

**Fachserie 4 / Reihe 3.1**

# **PRODUZIERENDES GEWERBE**

**Produktion im Produzierenden Gewerbe**

## **3. Vierteljahr 2001**

Produktion im produzierenden Gewerbe  
in Millionen Euro



**Herausgeber:** Statistisches Bundesamt, Wiesbaden



Fachliche Informationen zu dieser Veröffentlichung können Sie direkt beim Statistischen Bundesamt erfragen:  
Gruppe IV A, Telefon: 06 11 / 75 23 13, Fax: 06 11 / 72 40 00 oder E-Mail: [gunter.friedrich@destatis.de](mailto:gunter.friedrich@destatis.de)

**Verlag:** Metzler-Poeschel, Stuttgart

**Verlagsauslieferung:** SFG – Servicecenter Fachverlage GmbH  
Postfach 43 43  
72774 Reutlingen  
Telefon: 0 70 71 / 93 53 50  
Telefax: 0 70 71 / 93 53 35  
Internet: [www.s-f-g.com](http://www.s-f-g.com)  
E-Mail: [destatis@s-f-g.com](mailto:destatis@s-f-g.com)

Erscheinungsfolge: vierteljährlich

Erschienen im Januar 2002

Preis: EUR 18,15 [D]

Bestellnummer: 2040310 - 01323

Recyclingpapier aus 100 % Altpapier.



Daten aus dieser Veröffentlichung sind auch in unserer Datenbank STATIS-BUND als Zeitreihen gespeichert und können gegen Entgelt via Internet ([www.destatis.de/zeitreih/home.htm](http://www.destatis.de/zeitreih/home.htm)), auf Diskette, Magnetbandkassette oder CD-ROM bezogen werden. Angaben zu Zeitreihen der Vierteljährlichen Produktionserhebung finden Sie auf den Seiten 342, 343. Nähere Informationen dazu erhalten Sie telefonisch unter: 06 11 / 75 - 27 16 oder - 22 56 oder per Fax unter 06 11 / 72 40 00.



Informationen über das Statistische Bundesamt und sein Datenangebot erhalten Sie:

- im Internet: [www.destatis.de](http://www.destatis.de)

oder bei unserem Informationsservice

65180 Wiesbaden

- Telefon: 06 11 / 75 24 05
- Telefax: 06 11 / 75 33 30
- E-Mail: [info@destatis.de](mailto:info@destatis.de)

© Statistisches Bundesamt, Wiesbaden 2002

Für nichtgewerbliche Zwecke sind Vervielfältigung und unentgeltliche Verbreitung, auch auszugsweise, mit Quellenangabe gestattet. Die Verbreitung, auch auszugsweise, über elektronische Systeme/Datenträger bedarf der vorherigen Zustimmung. Alle übrigen Rechte bleiben vorbehalten.

## Inhalt

	Seite
Einführung .....	6
Schaubild "Produktion (zum Absatz bestimmt) nach Abschnitten und Hauptgruppen (Endverwendungskategorien) - Deutschland -" .....	8
 <b>Tabellenteil</b>	
1 Produktionswert nach Abschnitten und Hauptgruppen (Endverwendungskategorien) - Deutschland - .....	9
2 Produktionswert nach Abschnitten, Hauptgruppen (Endverwendungskategorien) und Ländern - Deutschland - .....	10
3 Index der Erzeugerpreise gewerblicher Produkte (Inlandsabsatz) nach Hauptgruppen (Endverwendungskategorien) und Güterabteilungen - Deutschland - .....	12
4 Wert der zum Absatz bestimmten Produktion nach Güterklassen und Güterabteilungen - Deutschland - .....	14
5 Produktion nach Güterarten - Deutschland - .....	22
Kohle und Torf .....	22
Erdöl und Erdgas; Dienstleistungen bei der Gewinnung von Erdöl und Erdgas .....	23
Uran- und Thoriumerze .....	23
Erze .....	23
Steine und Erden, sonstige Bergbauerzeugnisse .....	24
Erzeugnisse des Ernährungsgewerbes .....	29
Tabakerzeugnisse .....	50
Textilien .....	50
Bekleidung .....	76
Leder und Lederwaren .....	86
Holz und Holzwaren, Kork und Korkwaren, Flecht- und Korbmacherwaren (ohne Möbel) .....	90
Papier .....	95
Verlags- und Druckerzeugnisse, bespielte Ton-, Bild- und Datenträger .....	103
Kokereierzeugnisse, Mineralölerzeugnisse, Spalt- und Brutstoffe .....	108
Chemische Erzeugnisse .....	111
Gummi- und Kunststoffwaren .....	157
Glas, Keramik, bearbeitete Steine und Erden .....	169
Eisen- und Stahlerzeugnisse; NE-Metalle und -erzeugnisse .....	180
Metallerzeugnisse .....	193
Maschinen .....	215
Büromaschinen, Datenverarbeitungsgeräte und -einrichtungen .....	264
Geräte der Elektrizitätserzeugung und -verteilung u.ä. ....	266
Nachrichtentechnik, Rundfunk- und Fernsehgeräte sowie elektronische Bauelemente .....	279
Medizin-, mess-, steuerungs-, regelungstechnische und optische Erzeugnisse; Uhren .....	286
Kraftwagen und Kraftwagenteile .....	301
Sonstige Fahrzeuge .....	306
Möbel, Schmuck, Musikinstrumente, Sportgeräte, Spielwaren und sonstige Erzeugnisse .....	313
Sekundärrohstoffe .....	324
Energie .....	324
Erzeugnisse und Dienstleistungen der Wasserversorgung .....	326
Fertigteilbau .....	326
6 Wert der zum Absatz bestimmten Produktion nach Güterklassen und Güterabteilungen - Früheres Bundesgebiet - .....	328
7 Wert der zum Absatz bestimmten Produktion nach Güterklassen und Güterabteilungen - Neue Länder und Berlin-Ost - .....	336
Zeitreihen in STATIS-BUND, Deutschland, ab 1. Quartal 1995, Vierteljahresergebnisse .....	342
Zeitreihen in STATIS-BUND, Deutschland, ab 1995, Jahresergebnisse .....	343
Hinweis zu Änderungen der Maßeinheiten .....	344

## Gebietsstand

Die Angaben für **Deutschland** beziehen sich auf die Bundesrepublik Deutschland nach dem Gebietsstand seit dem 3.10.1990.

Die Angaben für das **Frühere Bundesgebiet** beziehen sich auf die Bundesrepublik Deutschland nach dem Gebietsstand bis zum 3.10.1990; sie schließen Berlin-West ein.

Die Angaben für die **Neuen Länder und Berlin-Ost** beziehen sich auf die Länder Brandenburg, Mecklenburg-Vorpommern, Sachsen, Sachsen-Anhalt und Thüringen sowie auf Berlin-Ost.

## Abkürzungen

° C	= Grad Celsius	HSSN-	= Halogen-, Sulfo-, Nitro-, Nitroso- (-derivate)
%vol	= Volumenkonzentration bei 20° C	Hz	= Hertz
3 D	= Dreidimensionalität	i.A.E.	= in Aufmachungen für den Einzelverkauf
A	= Ampère	IP	= Isolationsprüfung
ADV	= Automatische Datenverarbeitung	ISO	= International Organization for Standardization
a.n.g.	= anderweitig nicht genannt	K <sub>2</sub> CO <sub>3</sub>	= Kaliumcarbonat
Al <sub>2</sub> O <sub>3</sub>	= Aluminiumoxid	K <sub>2</sub> O	= Kaliumoxid
B <sub>2</sub> O <sub>3</sub>	= Bortrioxid	Kbit	= 1 024 bits
BaCO <sub>3</sub>	= Bariumcarbonat	kg	= Kilogramm
bar	= Bar (Druck-Einheit)	km	= Kilometer
BIMOS	= Bipolar → MOS (integrierte Schaltungen)	kN	= Kilonewton
BRT	= Bruttoregistertonne	KOH	= Kaliumhydroxid
bzw.	= beziehungsweise	Kt	= Karat
Ca	= Calcium	kV	= Kilovolt
CaO	= Calciumoxid	kVA	= Kilovoltampère
CD	= Compact Disc	kW	= Kilowatt
CD-ROM	= Compact Disc → ROM (optisches Speichermedium)	kWh	= Kilowattstunde
Cl	= Chlor	l	= Liter
cm	= Zentimeter	l Alk. 100 %	= Liter reiner Alkohol
cm <sup>2</sup>	= Quadratzentimeter	Lade-t	= Ladetonne
cm <sup>3</sup>	= Kubikzentimeter	LCD	= Liquid Crystal Displays
CO <sub>2</sub>	= Kohlendioxid	LED	= Light Emittend Displays
Cr	= Chrom	LNG	= Liquefied Natural Gases (Tanker)
Cr <sub>2</sub> O <sub>3</sub>	= Chromtrioxid	LPG	= Liquefied Petroleum Gases (Tanker)
DIN	= Deutsche Industrie Norm(en)	m	= Meter
DM	= Deutsche Mark	m <sup>2</sup>	= Quadratmeter
dtex	= Dezitex (längenbezogene Masse für textile Fasern und Garne)	m <sup>3</sup>	= Kubikmeter
E <sup>2</sup> PROM	= Electrically Erasable Programmable → ROM (integrierte Schaltungen)	MAG	= Metall-Aktivgas (Schweißverfahren)
ECCS	= European Convention for Construction Steelwork	mbar	= Millibar
EDV	= Elektronische Datenverarbeitung	Mbit	= 1 024 Kbits = 1 048 576 bits
eff.	= effektiv	Mg	= Magnesium
EGKS	= Europäische Gemeinschaft für Kohle und Stahl (Montanunion)	mg	= Milligramm
einschl.	= einschließlich	MgO	= Magnesiumoxid
EPROM	= Erasable Programmable → ROM (integrierte Schaltungen)	MIG	= Metall-Inertgas (Schweißverfahren)
etc.	= und so weiter (et cetera)	mind.	= mindestens
EURATOM	= Europäische Atomgemeinschaft	mm	= Millimeter
F	= Fluor	mm <sup>2</sup>	= Quadratmillimeter
Fe <sub>2</sub> O <sub>3</sub>	= Eisenoxid	MOS	= Metall Oxid Semiconductor (integrierte Schaltungen)
g	= Gramm	MPa	= Megapascal
GBq	= Gigabecquerel	MWh	= Megawattstunde
GHT	= Gewichtshundertteile	N	= Stickstoff
h	= Stunde	n.A.E.	= nicht in Aufmachungen für den Einzelverkauf
H <sub>2</sub> O <sub>2</sub>	= Wasserstoffperoxid	Na	= Natrium
HCl	= Chlorwasserstoff	Na <sub>2</sub> CO <sub>3</sub>	= Natriumcarbonat
HF	= Fluorwasserstoff	Na <sub>2</sub> O	= Natriummonoxid
hl	= Hektoliter	Na <sub>2</sub> S <sub>2</sub> O <sub>3</sub>	= Natriumdisulfit
		NaOH	= Natriumhydroxid



NE	= Nicht-Eisen	SO <sub>2</sub>	= Schwefeldioxid
o. ä.	= oder ähnliche (m, n, r, s)	St	= Stück
P <sub>2</sub> O <sub>5</sub>	= Phosphorpentoxid	t	= Tonne
PbO	= Bleimonoxid	TiO <sub>2</sub>	= Titandioxid
PbO	= Bleioxid	TJ	= Terajoule
PCB	= Polychlorierte Biphenyle	U	= Uran
pH	= Wasserstoffionen-Konzentration	u.	= und
Q.b.A.	= Qualitätswein bestimmter Anbaugebiete	u. ä.	= und ähnliche (m, n, r, s)
RAM	= Random Access Memory	u. a.	= und andere (m, n, r, s)
RES	= Resistance-Elektro-Schlacke (Schweißverfahren)	u. dgl.	= und dergleichen
rH	= Redoxpotential	UP	= Unter-Pulver (Schweißverfahren)
RHT	= Raumhuntermteile	usw.	= und so weiter
ROM	= Read Only Memory	UV	= Ultraviolett
Ro-Ro	= Roll On / Roll Off (Schiffe)	V	= Volt
S	= Schwefel	VA	= Voltampere
sec	= Sekunde	W	= Watt
SiO <sub>2</sub>	= Siliciumdioxid	WIG	= Wolfram-Inertgas (Schweißverfahren)
		z. B.	= zum Beispiel

### Zeichenerklärung

- |   |  |   |  |
|---|--|---|--|
| - | = nichts vorhanden   | X | = Tabellenfeld gesperrt, weil Aussage nicht sinnvoll |
| 0 | = weniger als die Hälfte von 1 in der letzten besetzten Stelle, jedoch mehr als nichts | * | = Gesamtproduktion                                   |
| . | = Zahlenwert unbekannt oder geheimzuhalten   |   |  |

### Hinweis

Bei einigen Güterarten sind ab dem Berichtsjahr 1999 die physischen Maßeinheiten geändert worden. Nähere Angaben dazu finden Sie auf Seite 344 bis 346.

## Einführung

In der vorliegenden Veröffentlichung werden die Ergebnisse der **Vierteljährlichen Produktionserhebung** dargestellt. Der Bericht besteht aus drei Abschnitten: Der erste Abschnitt enthält die Ergebnisse für *Deutschland*; ihr Nachweis erfolgt nach Menge und Wert in der tiefstmöglichen Gliederung für die ca. 6 400 neunstelligen Güterarten; für die 250 vierstelligen Güterklassen, die 30 zweistelligen Güterabteilungen, für die Abschnitte "Bergbau und Gewinnung von Steinen und Erden" sowie "Verarbeitendes Gewerbe" und für die vier Hauptgruppen (Endverwendungskategorien) wird dagegen nur der Wert in 1 000 DM bzw. Mill. DM nachgewiesen. Die Ergebnisse für Deutschland werden durch eine Tabelle mit Indizes der Erzeugerpreise ergänzt. Für die Gebietsstände *Früheres Bundesgebiet* sowie *Neue Länder und Berlin-Ost* werden im zweiten und dritten Abschnitt die Produktionsergebnisse ebenfalls nur wertmäßig nach Güterklassen und Güterabteilungen dargestellt.

### 1 Vierteljährliche Produktionserhebung

**Rechtsgrundlagen** sind das Gesetz über die Statistik im Produzierenden Gewerbe (ProdGewG) in der Fassung der Bekanntmachung vom 30. Mai 1980 (BGBl. I S. 641), zuletzt geändert durch Artikel 5 Nr. 1 des Gesetzes vom 19. Dezember 2000 (BGBl. I S. 1765) die Verordnung (EWG) Nr. 3924/91 des Rates vom 19. Dezember 1991 zur Einführung einer Gemeinschaftserhebung über die Produktion von Gütern (PRODCOM-VO) (ABl. EG Nr. L 374 S. 1) und das Bundesstatistikgesetz (BStatG) vom 22. Januar 1987 (BGBl. I S. 462, 565), zuletzt geändert durch Artikel 3 Abs. 18 des Gesetzes vom 21. Dezember 2000 (BGBl. I S. 1857).

Der **Berichtskreis** der Vierteljährlichen Produktionserhebung umfasst Betriebe des Bergbaus und der Gewinnung von Steinen und Erden sowie des Verarbeitenden Gewerbes (einschl. Fertigteilbau) von Unternehmen des Produzierenden Gewerbes mit im Allgemeinen 20 und mehr Beschäftigten sowie Betriebe des Bergbaus und der Gewinnung von Steinen und Erden sowie des Verarbeitenden Gewerbes mit im Allgemeinen 20 und mehr Beschäftigten von Unternehmen aus den übrigen Wirtschaftsbereichen einschließlich des Produzierenden Handwerks.

Ausgenommen von dieser allgemeinen Abschneidegrenze "20 und mehr Beschäftigte" sind die folgenden Wirtschaftszweige der WZ 93:

- 14.11 Gewinnung von Naturwerksteinen und Natursteinen, a.n.g.,
- 14.21 Gewinnung von Kies und Sand,
- 15.20 Fischverarbeitung,
- 15.31 Verarbeitung von Kartoffeln,
- 15.32 Herstellung von Frucht- und Gemüsesäften,
- 15.33 Verarbeitung von Obst und Gemüse, a.n.g.,
- 15.71 Herstellung von Futtermitteln für Nutztiere,
- 15.72 Herstellung von Futtermitteln für sonstige Tiere,
- 15.91 Herstellung von Spirituosen,
- 15.92 Alkoholbrennerei,

- 15.97 Herstellung von Malz,
- 15.98 Mineralbrunnen, Herstellung von Erfrischungsgetränken,
- 26.63 Herstellung von Transportbeton.

In den genannten Wirtschaftszweigen liegt die Abschneidegrenze bei "10 und mehr Beschäftigten". Für den Wirtschaftszweig 20.10 "Säge-, Hobel- und Holzimprägnierwerke" gilt für Sägewerke die Erfassungsgrenze von mindestens 5 000 m<sup>3</sup> Rohholz (im Festmaß).

Als Grundlage der Erhebung und der Gliederung der Daten dient das "**Systematische Güterverzeichnis für Produktionsstatistiken**, Ausgabe 1995 (GP 95)"<sup>1)</sup>.

Die nachgewiesenen Zahlen werden überwiegend im Rahmen der Vierteljährlichen Produktionserhebung ermittelt. In den Güterabteilungen 10 (Kohle und Torf), 11 (Erdöl und Erdgas), 23 (Kokereierzeugnisse, Mineralölerzeugnisse, Spalt- und Brutstoffe) und 40 (Energie) werden zusätzlich Fachstatistiken herangezogen. In der Güterart 1010 11 300 (Steinkohle, Anthrazit) ist sowohl die bitumenhaltige Steinkohle, als auch andere Steinkohlenarten enthalten. Bei der Güterunterkategorie 401010 (Elektrischer Strom) ist die Stromerzeugung der Elektrizitätsversorgungsunternehmen und der Deutschen Bahn AG in den Ergebnissen nicht enthalten.

Für die Bereiche 27.1 Roheisen, Stahl und Ferrolegierungen (EGKS), 27.4 NE-Metalle und Halbzeug daraus sowie 27.5 Erzeugnisse der Gießereien der Güterabteilung 27 Eisen- und Stahlerzeugnisse; NE-Metalle und -erzeugnisse gibt es ergänzende Fachstatistiken. Diese Fachstatistiken werden auf Grund des Gesetzes über Statistiken der Rohstoff- und Produktionswirtschaft einzelner Wirtschaftszweige (Rohstoffstatistikgesetz - RohstoffStatG) vom 15.12.1989 (BGBl. I S. 2201) durchgeführt. Die Daten werden in einer detaillierteren Gliederung erhoben und aufbereitet als in der Vierteljährlichen Produktionserhebung. Veröffentlicht werden die Ergebnisse in folgenden Publikationen:

Die Bereiche 27.1 Roheisen, Stahl und Ferrolegierungen (EGKS), 27.51 - 27.52 Erzeugnisse der Eisengießereien in:  
Fachserie 4 Produzierendes Gewerbe, Reihe 8.1 Eisen und Stahl der Zweigstelle Bonn des Statistischen Bundesamtes monatlich und vierteljährlich;

Die Bereiche 27.4 NE-Metalle und Halbzeug daraus sowie 27.53 - 27.54 Erzeugnisse der Leichtmetallgießereien monatlich in:  
Erhebungsergebnisse der NE-Metallfachstatistik des Bundesamtes für Wirtschaft in Eschborn

1) Eine ausführliche Darstellung über die Gliederungssichtspunkte dieser Klassifikation, Definitionen einzelner Begriffe etc. geben o.g. Güterverzeichnis sowie zwei Aufsätze in "Wirtschaft und Statistik" 3/1994, S. 181 ff, 3/1995, S. 192 ff.

Bei den Ergebnissen in diesem Bericht ist zu unterscheiden: Zum Absatz bestimmte Produktion. Angaben, die in der Maßeinheitenspalte nicht besonders gekennzeichnet sind, beziehen sich auf die zum Absatz bestimmte Produktion. Diese umfasst im Allgemeinen den verkaufsfähigen, für den Markt vorgesehenen Produktionsausstoß (ohne Handelsware und umgepackte Ware) sowie den Eigenverbrauch. Sie wird meistens nach Menge und Wert dargestellt. Dem Wert der zum Absatz bestimmten Produktion liegen die im Berichtszeitraum erzielten oder erzielbaren Verkaufspreise ab Werk zu Grunde. Der Wert umfasst auch die Kosten der Verpackung, selbst wenn sie gesondert in Rechnung gestellt sind. Nicht einbezogen sind dagegen die in Rechnung gestellte Umsatz- und Verbrauchssteuer, gesondert in Rechnung gestellte Frachtkosten und Rabatte. Neben Mengen- und Wertangaben wird in der Veröffentlichung für die einzelnen Güterarten auch die Anzahl der produzierenden Unternehmen genannt.

Die Gesamtproduktion schließt neben der zum Absatz bestimmten Produktion auch die zur Weiterverarbeitung im berichtenden Betrieb, in einem anderen Betrieb desselben Unternehmens oder im Lohnauftrag in einem anderen Unternehmen bestimmte Produktion ein. Sie wird bei rund 1 560 Positionen des Güterverzeichnisses nachgewiesen und ist in der Maßeinheitenspalte durch einen Stern (\*) besonders gekennzeichnet. In diesen Fällen ist auch die zum Absatz bestimmte Produktion als "Darunterposition" getrennt aufgeführt.

Lohnarbeit liegt vor, wenn vom Auftraggeber unberechnet geliefertes Material be- oder verarbeitet wird. Als Wert gibt der Auftragnehmer die vom Auftraggeber gezahlte Vergütung an. Die Lohnarbeit ist wert- und mengenmäßig grundsätzlich in der zum Absatz bestimmten Produktion enthalten.

In der Güterabteilung 23 (Kokereierzeugnisse, Mineralölerzeugnisse, Spalt- und Brutstoffe) wird die Produktion in Beteiligungsraffinerien als Lohnarbeit gemeldet.

Veredlung, Reparaturen und Instandhaltungen sowie Installationen und Montagen sind als Schlusspositionen der jeweiligen Güterabteilungen aufgeführt und werden im Allgemeinen nur wertmäßig dargestellt.

Ein Veredlungsvorgang liegt vor, wenn durch die Bearbeitung die Form des Erzeugnisses selbst erhalten bleibt. Es entsteht, anders als bei der Weiterverarbeitungsproduktion und bei der Lohnarbeit, kein neues Gut im Sinne des GP. Veredelt wird z. B. durch Färben, Imprägnieren, Appretieren, Bemalen, Vergolden, Ätzen, Lackieren, Prägen, Gravieren, Dekorieren (z. B. Glas, Porzellan) u. a.

Es wird zwischen

- Veredlung selbsthergestellter Erzeugnisse (Betriebsveredlung)
  - Veredlung zugekaufter Erzeugnisse für eigene Rechnung (Eigenveredlung) und
  - Veredlung fremder Erzeugnisse im Lohnauftrag (Lohnveredlung)
- unterschieden.

Reparaturen und Instandhaltungen sind Arbeiten, bei denen das reparierte Erzeugnis nur in geringem Umfang neu erstellt wird.

Installationen und Montagen sind der Zusammenbau von einzelnen Erzeugnissen zu einem Produkt, für das es im GP keine eigene Meldenummer gibt.

Es wird zwischen Installationen und Montagen

- fremdhergestellter und
  - selbsthergestellter
- Erzeugnisse unterschieden.

Wegen der statistischen Geheimhaltung betrieblicher Einzelangaben werden Daten für solche Erzeugnisse, die entweder von weniger als drei Unternehmen produziert wurden oder an deren Herstellung ein Unternehmen überwiegend beteiligt war, nicht veröffentlicht. Dies kann dazu führen, dass z. B. innerhalb einer vierstelligen Güterklasse die Angaben für eine weitere neunstellige Position geheim zu halten sind; diese fehlenden Daten sind aber in den Summen enthalten.

Geringfügige Abweichungen in den Summen sind auf Runden der Zahlen zurückzuführen; Differenzen gegenüber früheren Veröffentlichungen erklären sich durch zwischenzeitlich vorgenommene Korrekturen.

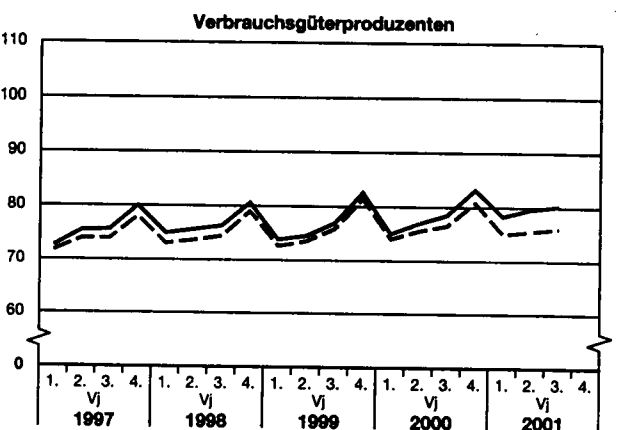

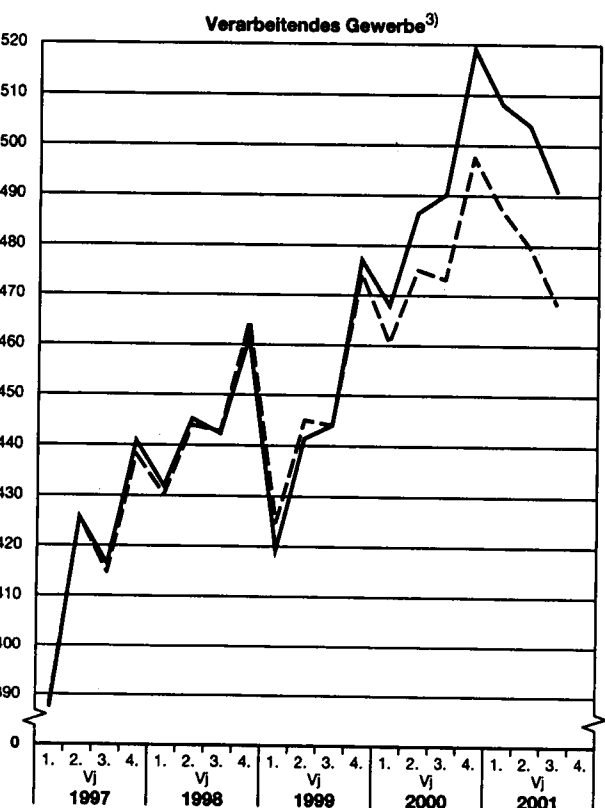
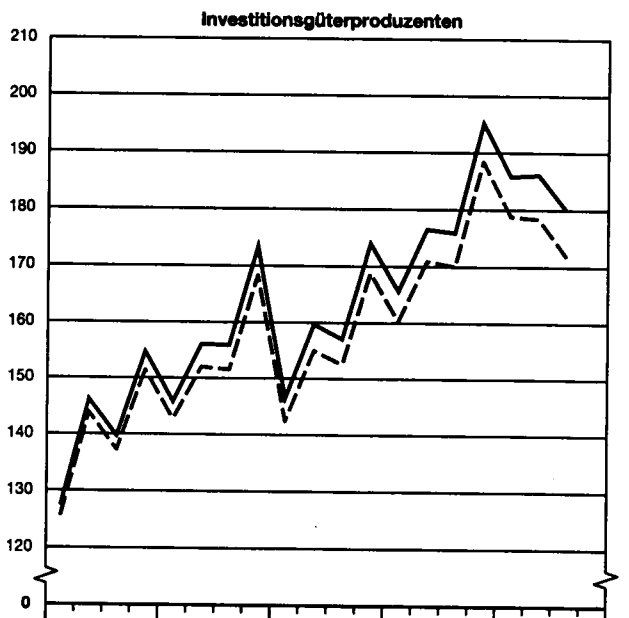

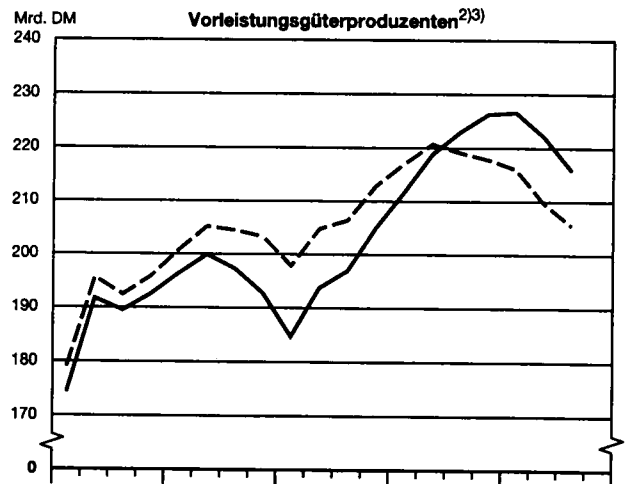
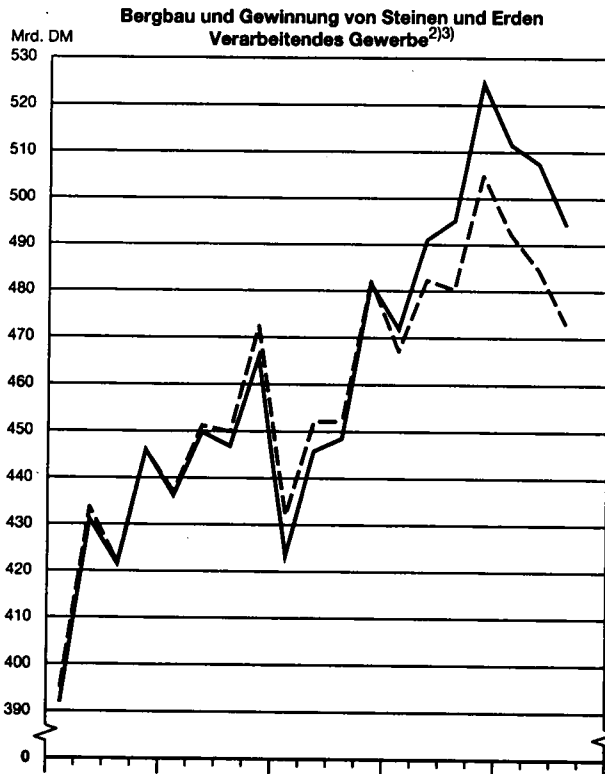
Die Bezeichnungen für die Güterarten. (Spalte 2 in Tabelle 5) entsprechen den hierarchisch aufgebauten Bezeichnungen für die Gütergruppen, -klassen und -arten des Systematischen Güterverzeichnisses für Produktionsstatistiken, Ausgabe 1995. Für eine sachgerechte Interpretation der Produktionsangaben zu den Güterarten ist es daher erforderlich, die Bezeichnung für eine Güterart in seinem vollständigen Aufbau über alle Hierarchiestufen zu lesen.

## 2 Preise und Preisindizes für gewerbliche Produkte (Erzeugerpreise)

In Tabelle 3 werden Erzeugerpreisindizes auf Basis 1995 in einer an das Güterverzeichnis für Produktionsstatistiken angelehnten Gliederung dargestellt. Weitergehende Ergebnisse sowie methodische Erläuterungen enthält die monatliche Veröffentlichung der Fachserie 17 (Preise), Reihe 2: Preise und Preisindizes für gewerbliche Produkte (Erzeugerpreise).

**Produktion (zum Absatz bestimmt) nach Abschnitten und Hauptgruppen (Endverwendungskategorien)**  
Deutschland

— in jeweiligen Preisen    - - - in Preisen von 1995<sup>1)</sup>



1) Produktionswerte in jeweiligen Preisen dividiert durch den entsprechenden Erzeugerpreisindex gewerblicher Produkte (Inlandsabsatz, 1995 = 100). Ab 1. Vj 2001: 2) Ohne Güterklassen 1010 - Steinkohle und Steinkohlenbriketts, 1020 - Braunkohle und Braunkohlenbriketts; 3) Ohne Güterklasse 2310 - Kokereierzeugnisse.

Statistisches Bundesamt 2001 - 06 - 294

**1 Produktionswert\*) nach Abschnitten und Hauptgruppen (Endverwendungskategorien)  
Deutschland**

Jahr  Vierteljahr	Produktionswert insgesamt			Davon Erzeugnisse der Abschnitte					
				Bergbau und Gewinnung von Steinen und Erden			Verarbeitendes Gewerbe		
	Mill. DM	Verände- rung <sup>1)</sup>	Anteil	Mill. DM	Verände- rung <sup>1)</sup>	Anteil <sup>2)</sup>	Mill. DM	Verände- rung <sup>1)</sup>	Anteil <sup>2)</sup>
		%			%			%	
1998 .....	1 783 581	+ 5,5	100	17 817	- 11,2	1,0	1 765 764	+ 5,7	99,0
1999 .....	1 800 035	+ 0,9	100	17 324	- 2,8	1,0	1 782 711	+ 1,0	99,0
2000 .....	1 982 661	+ 10,1	100	18 985	+ 9,6	1,0	1 963 676	+ 10,2	99,0
2000									
1. Vj .....	471 777	+ 11,4	100	3 885	- 4,1	0,8	467 892	+ 11,6	99,2
2. Vj .....	491 076	+ 10,1	100	4 543	+ 2,4	0,9	486 533	+ 10,2	99,1
3. Vj .....	495 190	+ 10,4	100	4 991	+ 12,3	1,0	490 199	+ 10,4	99,0
4. Vj .....	524 618	+ 8,9	100	5 566	+ 26,7	1,1	519 052	+ 8,8	98,9
2001									
1. Vj .....	511 479 <sup>a)b)</sup>	+ 8,4	100	3 363 <sup>a)</sup>	- 13,4	0,7	508 116 <sup>b)</sup>	+ 8,6	99,3
2. Vj .....	507 381 <sup>a)b)</sup>	+ 3,3	100	3 470 <sup>a)</sup>	- 23,6	0,7	503 911 <sup>b)</sup>	+ 3,6	99,3
3. Vj .....	494 214 <sup>a)b)</sup>	- 0,2	100	3 470 <sup>a)</sup>	- 30,5	0,7	490 744 <sup>b)</sup>	+ 0,1	99,3
4. Vj .....									

Jahr  Vierteljahr	Davon Erzeugnisse der Hauptgruppen (Endverwendungskategorien)											
	Vorleistungsgüterproduzenten			Investitionsgüterproduzenten			Gebrauchsgüterproduzenten			Verbrauchsgüterproduzenten		
	Mill. DM	Verände- rung <sup>1)</sup>	Anteil <sup>2)</sup>	Mill. DM	Verände- rung <sup>1)</sup>	Anteil <sup>2)</sup>	Mill. DM	Verände- rung <sup>1)</sup>	Anteil <sup>2)</sup>	Mill. DM	Verände- rung <sup>1)</sup>	Anteil <sup>2)</sup>
		%			%			%			%	
1998 .....	778 354	+ 4,1	43,7	626 330	+ 10,3	35,1	73 303	+ 3,8	4,1	305 594	+ 0,7	17,1
1999 .....	780 523	+ 0,3	43,4	637 559	+ 1,8	35,4	74 038	+ 1,0	4,1	307 915	+ 0,8	17,1
2000 .....	879 633	+ 12,7	44,4	713 210	+ 11,9	36,0	76 297	+ 3,1	3,8	313 523	+ 1,8	15,8
2000												
1. Vj .....	211 560	+ 14,5	44,8	165 590	+ 13,0	35,1	19 642	+ 7,2	4,2	74 986	+ 1,6	15,9
2. Vj .....	218 765	+ 13,0	44,5	176 484	+ 10,5	35,9	18 974	+ 5,6	3,9	76 853	+ 3,1	15,7
3. Vj .....	222 997	+ 13,2	45,0	175 926	+ 12,0	35,5	17 803	+ 1,7	3,6	78 464	+ 2,0	15,9
4. Vj .....	226 311	+ 10,5	43,1	195 210	+ 12,2	37,2	19 878	- 0,7	3,8	83 220	+ 0,7	15,9
2001												
1. Vj .....	226 607 <sup>a)b)</sup>	+ 7,1	44,3	185 825	+ 12,2	36,3	20 706	+ 5,4	4,0	78 341	+ 4,5	15,4
2. Vj .....	222 081 <sup>a)b)</sup>	+ 1,5	43,8	186 050	+ 5,4	36,7	19 637	+ 3,5	3,9	79 614	+ 3,6	15,6
3. Vj .....	215 807 <sup>a)b)</sup>	- 3,2	43,7	179 922	+ 2,3	36,4	18 243	+ 2,5	3,7	80 243	+ 2,3	16,2
4. Vj .....												

\*) Zum Absatz bestimmt.

1) Veränderung gegenüber entsprechendem Vorjahreszeitraum.

2) Anteil am Produktionswert insgesamt.

a) Ohne Güterklassen

1010 - Steinkohle und Steinkohlenbriketts

1020 - Braunkohle und Braunkohlenbriketts.

b) Ohne Güterklasse

2310 - Kokereierzeugnisse.

2 Produktionswert \*) nach Abschnitten, Hauptgruppen  
Deutsch

Lfd. Nr.	Zeitraum Abschnitt/Hauptgruppe	Deutsch-land	Baden-Württemberg	Bayern	Berlin	Brandenburg	Bremen	Hamburg	Hessen
									Mill.
1	1998 .....	1 783 581	.	.	.	22 482	.	.	117 524
2	1999 .....	1 800 035	.	.	.	23 352	.	.	117 472
3	2000 .....	1 982 661	.	.	.	25 614	.	.	120 291
4	3. Vj. 2001 <sup>1)2)</sup> .....	494 214	.	.	.	6 714	.	.	30 268
	Erzeugnisse der Abschnitte								
5	Bergbau und Gewinnung von Steinen und Erden <sup>1)</sup> .....	3 470	.	.	.	41	.	.	170
6	Verarbeitendes Gewerbe <sup>2)</sup> .....	490 744	.	.	.	6 673	8 777	9 652	30 098
	Erzeugnisse der Hauptgruppen								
7	Vorleistungsgüterproduzenten <sup>1)2)</sup> .....	215 807	.	.	2 802	3295	1 475	3 836	14 828
8	Investitionsgüterproduzenten .....	179 922	.	.	2 390	1 781	.	3 737	8 082
9	Gebrauchsgüterproduzenten .....	18 243	.	.	.	274	.	.	966
10	Verbrauchsgüterproduzenten .....	80 243	.	.	5 241	1 364	1 101	2 046	6 392
									Pro
11	1998 .....	100	.	.	.	1,3	.	.	6,6
12	1999 .....	100	.	.	.	1,3	.	.	6,5
13	2000 .....	100	.	.	.	1,3	.	.	6,1
14	3. Vj. 2001 <sup>1)2)</sup> .....	100	.	.	.	1,4	.	.	6,1
	Erzeugnisse der Abschnitte								
15	Bergbau und Gewinnung von Steinen und Erden <sup>1)</sup> .....	100	.	.	.	1,2	.	.	4,9
16	Verarbeitendes Gewerbe <sup>2)</sup> .....	100	.	.	.	1,4	1,8	2,0	6,1
	Erzeugnisse der Hauptgruppen								
17	Vorleistungsgüterproduzenten <sup>1)2)</sup> .....	100	.	.	1,3	1,5	0,7	1,8	6,9
18	Investitionsgüterproduzenten .....	100	.	.	1,3	1,0	.	2,1	4,5
19	Gebrauchsgüterproduzenten .....	100	.	.	.	1,5	.	.	5,3
20	Verbrauchsgüterproduzenten .....	100	.	.	6,5	1,7	1,4	2,5	8,0

\*) Zum Absatz bestimmt.

1) Ohne Güterklassen

1010 - Steinkohle und Steinkohlenbriketts

1020 - Braunkohle und Braunkohlenbriketts.

2) Ohne Güterklasse

2310 - Kokereierzeugnisse.

(Endverwendungskategorien) und Ländern  
land

Mecklenburg- Vorpommern	Niedersachsen	Nordrhein- Westfalen	Rheinland-Pfalz	Saarland	Sachsen	Sachsen- Anhalt	Schleswig- Holstein	Thüringen	Lfd. Nr.
DM									
10 976	177 195	437 188	.	29 486	47 530	26 793	41 814	25 953	1
11 201	182 252	434 431	.	31 592	50 754	29 358	43 586	28 331	2
13 060	193 675	470 525	.	34 319	56 129	35 921	45 257	32 236	3
3 929	47 693	112 502	.	8 231	15 390	9 587	10 988	8 264	4
22	1 401	347	.	11	112	129	222	71	5
3 908	46 292	112 156	.	8 220	15 278	9 458	10 766	8 193	6
1 291	22 034	62 666	.	4 039	6 457	5 736	4 373	3 900	7
1 420	15 236	29 251	.	3 389	6 022	1 542	3 527	2 410	8
42	1 233	4 301	.	190	417	171	303	424	9
1 176	9 190	16 285	.	613	2 494	2 137	2 785	1 531	10
zent									
0,6	9,9	24,5	.	1,7	2,7	1,5	2,3	1,5	11
0,6	10,1	24,1	.	1,8	2,8	1,6	2,4	1,6	12
0,7	9,8	23,7	.	1,7	2,8	1,8	2,3	1,6	13
0,8	9,7	22,8	.	1,7	3,1	1,9	2,2	1,7	14
0,6	40,4	10,0	.	0,3	3,2	3,7	6,4	2,0	15
0,8	9,4	22,9	.	1,7	3,1	1,9	2,2	1,7	16
0,6	10,2	29,0	.	1,9	3,0	2,7	2,0	1,8	17
0,8	8,5	16,3	.	1,9	3,3	0,9	2,0	1,3	18
0,2	6,8	23,6	.	1,0	2,3	0,9	1,7	2,3	19
1,5	11,5	20,3	.	0,8	3,1	2,7	3,5	1,9	20

**3 Index der Erzeugerpreise gewerblicher Produkte \*) (Inlandsabsatz) nach  
Hauptgruppen (Endverwendungskategorien) und Güterabteilungen  
Deutschland  
1995 = 100**

Nr. der Klassifi- kation <sup>1)</sup>	Hauptgruppe Güterabteilung	1999	2000	1. Vj 2001	2. Vj 2001	3. Vj 2001	4. Vj 2001
	<b>Erzeugnisse der</b>						
	Vorleistungsgüterproduzenten .....	94,9	100,6	104,9	105,9	105,0	
	Investitionsgüterproduzenten .....	103,0	103,4	103,9	104,3	104,7	
	Gebrauchsgüterproduzenten .....	102,2	103,3	105,1	105,6	105,9	
	Verbrauchsgüterproduzenten .....	101,5	102,2	104,2	105,4	105,5	
10	Kohle und Torf .....	.	.	.	.	.	
11	Erdöl und Erdgas; Dienstleistungen bei der Gewinnung von Erdöl und Erdgas .....	114,3	173,4	215,9	241,8	237,8	
12	Uran- und Thoriumerze .....	-	-	-	-	-	
13	Erze .....	-	-	-	-	-	
14	Steine und Erden, sonstige Bergbauerzeugnisse .....	97,3	98,7	99,5	99,4	99,6	
15	Erzeugnisse des Ernährungsgewerbes .....	99,8	100,7	103,8	105,2	105,6	
16	Tabakerzeugnisse .....	106,1	107,6	109,7	109,7	109,7	
17	Textilien .....	99,2	99,7	100,9	101,0	100,9	
18	Bekleidung .....	101,8	101,9	101,9	102,0	102,3	
19	Leder und Lederwaren .....	102,5	103,5	105,2	105,1	104,7	
20	Holz und Holzwaren, Kork und Korkwaren, Flecht- und Korbmacherwaren (ohne Möbel) .....	97,6	97,8	97,9	97,7	97,2	
21	Papier .....	92,4	99,7	103,9	103,6	102,5	
22	Verlags- und Druckerzeugnisse, bespielte Ton-, Bild- und Datenträger .....	102,0	102,8	102,6	104,2	103,5	
23	Kokereierzeugnisse, Mineralölerzeugnisse, Spalt- und Brutstoffe .....	111,0	145,6	144,4	150,1	145,1	
24	Chemische Erzeugnisse .....	95,5	100,1	102,8	102,9	101,8	
25	Gummi- und Kunststoffwaren .....	98,0	99,9	101,0	101,2	101,4	
26	Glas, Keramik, bearbeitete Steine und Erden .....	97,9	97,8	97,9	98,2	98,1	
27	Eisen- und Stahlerzeugnisse; NE-Metalle und -erzeugnisse .	93,1	102,1	103,4	102,3	100,6	
28	Metallzeugnisse .....	102,2	103,0	103,5	103,7	104,0	
29	Maschinen .....	104,1	105,0	106,1	106,4	106,7	
30	Büromaschinen, Datenverarbeitungsgeräte und -ein- richtungen .....	81,5	78,3	76,3	75,8	76,6	
31	Geräte der Elektrizitätserzeugung und -verteilung u.ä. ....	99,6	100,9	100,9	100,9	100,6	
32	Nachrichtentechnik, Rundfunk- und Fernsehgeräte sowie elektronische Bauelemente .....	94,5	91,0	90,2	90,1	90,2	
33	Medizin-, meß-, steuerungs-, regelungstechnische und optische Erzeugnisse; Uhren .....	104,7	105,8	106,3	106,8	107,0	
34	Kraftwagen und Kraftwagenteile .....	103,3	103,9	104,3	104,7	105,3	
35	Sonstige Fahrzeuge .....	101,3	101,9	102,6	102,9	103,1	
36	Möbel, Schmuck, Musikinstrumente, Sportgeräte, Spielwaren und sonstige Erzeugnisse .....	105,4	107,5	109,8	110,6	111,0	
37	Sekundärrohstoffe .....	-	-	-	-	-	
40	Energie .....	90,7	93,5	106,1	108,3	107,2	
41	Erzeugnisse und Dienstleistungen der Wasserversor- gung .....	113,8	115,2	114,5	114,6	114,5	
45	Fertigteilbau .....	-	-	-	-	-	

\*) Erzeugerpreise siehe Fachserie 17, Reihe 2.

1) In Anlehnung an das Systematische Güterverzeichnis für  
Produktionsstatistiken, Ausgabe 1995.



**Wert der zum Absatz bestimmten Produktion  
nach Güterklassen und Güterabteilungen**

**Deutschland**

4 Wert der zum Absatz bestimmten Produktion nach Güterklassen und Güterabteilungen  
Deutschland

Güter- klasse abteilung	Bezeichnung	3. VJ 2000	2. VJ 2001	3. VJ 2001	3. VJ 2001 Anzahl
		1000 DM			Unternehmen
1	2	3	4	5	6
10	Kohle und Torf	.	.	.	34
1010	Steinkohle und Steinkohlenbriketts	.	.	.	-
1020	Braunkohle und Braunkohlenbriketts	.	.	.	-
1030	Torf	.	.	.	32
1099	Veredlung von Erzeugnissen dieser Güterabteilung	.	35 387	32 648	3
11	Erdöl und Erdgas; Dienstleistungen bei der Gewinnung von Erdöl und Erdgas	862 416	1 404 279	1 360 418	9
1110	Erdöl und Erdgas	.	.	.	2
1120	Dienstleistungen bei der Gewinnung von Erdöl und Erdgas	.	.	.	7
12	Uran- und Thoriumerze	-	-	-	-
13	Erze	-	-	-	-
1310	Eisenerze	-	-	-	-
1320	NE-Metallerze (ohne Uran- und Thoriumerze)	-	-	-	-
1399	Veredlung von Erzeugnissen dieser Güterabteilung	-	-	-	-
14	Steine und Erden, sonstige Bergbauerzeugnisse	2 068 954	1 879 050	1 999 133	933
1411	Naturwerksteine	22 180	23 738	24 232	41
1412	Kalk-, Dolomit-, Gipsstein, Anhydrit, Kreide und Dolomit	135 833	134 301	140 071	81
1413	Tonschiefer	1 187	998	1 209	3
1421	Kies und Sand; gebrochene Natursteine	1 522 461	1 341 083	1 458 136	797
1422	Ton und Kaolin	109 775	131 662	109 162	34
1430	Chemische und Düngemittelminerale	92 326	89 238	86 058	17
1440	Salz und Natriumchlorid; Meerwasser	131 689	113 663	139 745	9
1450	Steine und Erden, a.n.g.; sonstige Bergbauerzeugnisse	46 549	38 846	34 801	20
1499	Veredlung von Erzeugnissen dieser Güterabteilung	6 955	5 520	5 719	7
15	Erzeugnisse des Ernährungsgewerbes	47 540 384	49 214 468	49 790 577	5 402
1511	Fleisch (ohne Geflügel)	3 369 630	3 831 530	3 707 011	583
1512	Geflügel	719 170	873 785	830 087	110
1513	Verarbeitetes Fleisch	4 905 571	5 050 409	5 020 348	1 094
1520	Fischerzeugnisse u.a. Meeresfrüchte	605 145	769 328	664 191	124
1531	Kartoffeln und Kartoffelerzeugnisse	366 740	385 253	357 742	74
1532	Frucht- und Gemüsesäfte	889 871	926 031	892 503	156
1533	Verarbeitetes Obst und Gemüse	1 558 621	1 156 073	1 709 683	215
1541	Öle und Fette, roh; Nebenprodukte	587 938	702 555	716 412	32
1542	Öle und Fette, raffiniert; Nebenprodukte	562 627	566 850	602 867	23
1543	Margarine u.ä. Nahrungsfette	460 800	410 413	457 183	12
1551	Milch und Milcherzeugnisse (ohne Speiseeis)	7 534 175	8 181 712	8 030 794	199
1552	Speiseeis	507 856	556 345	477 717	37
1561	Mahl- und Schälmuhlenerzeugnisse	1 022 701	1 087 388	1 088 080	128
1562	Stärke und Stärkeerzeugnisse	515 185	386 235	450 775	27
1571	Futtermittel für Nutztiere	1 262 477	1 341 834	1 298 931	152
1572	Futtermittel für sonstige Tiere	690 747	666 580	671 481	70
1581	Backwaren (ohne Dauerbackwaren)	4 190 123	4 328 753	4 363 844	2 247
1582	Dauerbackwaren	1 505 917	1 390 947	1 519 282	335
1583	Zucker	443 498	581 782	334 013	17
1584	Süßwaren (ohne Dauerbackwaren)	2 986 007	2 387 348	3 177 017	215
1585	Teigwaren	241 081	222 649	218 293	64
1586	Kaffee und Tee, Kaffee-Ersatz	1 432 519	1 392 118	1 301 848	54
1587	Würzen und Soßen	1 030 743	1 089 923	1 039 368	131
1588	Homogenisierte Lebensmittelzubereitungen und diätetische Lebensmittel	414 953	427 018	434 412	31
1589	Sonstige Nahrungsmittel (ohne Getränke)	1 786 400	1 832 135	1 784 062	290
1591	Spirituosen	440 695	414 751	439 951	92
1592	Ethylalkohol	.	40 652	.	12
1593	Wein; Weintrub, Weinstein	402 579	393 329	396 851	39
1594	Andere gegorene Getränke	42 533	57 776	47 612	56
1595	Wermutwein und andere aromatisierte Weine	.	.	.	7
1596	Bier	3 557 077	3 844 498	3 761 917	377
1597	Malz	250 376	269 090	269 755	38
1598	Mineralwasser, Erfrischungsgetränke u.a. nicht alkoholhaltige Getränke	3 177 059	3 578 351	3 628 151	479
1599	Veredlung von Erzeugnissen dieser Güterabteilung	.	.	.	17

4 Wert der zum Absatz bestimmten Produktion nach Güterklassen und Güterabteilungen  
Deutschland

Güter- klasse abteilung	Bezeichnung	3. VJ 2000	2. VJ 2001	3. VJ 2001	3. VJ 2001 Anzahl
		1000 DM			Unternehmen
1	2	3	4	5	6
16	Tabakerzeugnisse (einschließlich Veredlung)	2 488 935	2 225 073	2 457 914	21
1600	Tabakerzeugnisse	.	.	.	20
1699	Veredlung von Erzeugnissen dieser Güterabteilung	.	.	.	1
17	Textilien	6 019 455	6 443 157	5 834 123	1 241
1710	Textile Spinnstoffe und Garne	633 785	719 044	599 465	100
1720	Gewebe	1 257 003	1 425 368	1 223 806	188
1730	Textilveredlung	594 512	664 578	562 560	174
1740	Konfektionierte Textilwaren (ohne Bekleidung)	827 444	820 397	748 154	375
1751	Teppiche und Fußbodenbeläge	498 507	512 628	472 823	57
1752	Seilerwaren	48 059	50 821	46 348	34
1753	Vliesstoffe, auch getränkt, bestrichen, überzogen oder mit Lagen versehen	491 915	557 334	527 226	59
1754	Textilerzeugnisse, a.n.g.	935 718	996 147	979 645	255
1760	Gewirke und Gestricke	331 270	332 133	285 992	84
1771	Strumpfwaren	191 342	216 240	190 236	37
1772	Pullover, Strickjacken, Westen u.ä. Waren (einschl. Unterziehpullis), gewirkt oder gestrickt	209 901	148 467	197 867	109
18	Bekleidung	1 819 471	1 319 285	1 662 454	513
1810	Lederbekleidung	11 458	18 253	11 421	14
1821	Arbeits- und Berufsbekleidung	52 886	46 634	46 469	43
1822	Überbekleidung (ohne Arbeits- und Berufsbekleidung)	1 104 376	679 240	1 035 372	263
1823	Wäsche	449 732	397 285	390 726	200
1824	Bekleidung und Bekleidungszubehör, a.n.g.	178 965	155 040	150 436	138
1830	Pelze und Pelzwaren	11 003	7 364	10 068	14
1899	Veredlung von Erzeugnissen dieser Güterabteilung	11 052	15 468	17 962	16
19	Leder und Lederwaren	984 891	954 898	944 088	262
1910	Leder	204 984	225 049	223 652	27
1920	Lederwaren (ohne Schuhe)	214 042	186 893	177 545	111
1930	Schuhe	541 656	500 454	497 340	126
1999	Veredlung von Erzeugnissen dieser Güterabteilung	24 209	42 502	45 552	5
20	Holz und Holzwaren, Kork und Korkwaren, Flecht- und Korbmacherwaren (ohne Möbel)	7 415 609	7 079 988	7 001 478	1 961
2010	Holz, gesägt, auch gehobelt oder imprägniert	1 784 782	1 630 675	1 592 988	782
2020	Sperrholz, Span- u.ä. Platten, Faserplatten; Furnierblätter; verdichtetes Holz	1 647 954	1 689 356	1 648 189	119
2030	Bautischler- und Zimmermannsarbeiten, aus Holz	2 907 323	2 588 185	2 636 985	855
2040	Verpackungsmittel, Lagerbehälter und Ladungsträger, aus Holz	294 979	291 529	289 524	177
2051	Andere Holzwaren	606 611	648 994	621 465	227
2052	Kork-, Flecht- und Korbmacherwaren	5 925	6 739	5 966	8
2099	Veredlung von Erzeugnissen dieser Güterabteilung	168 035	224 511	206 362	56
21	Papier	13 919 644	13 462 136	13 486 310	1 010
2111	Holzstoff und Zellstoff	190 154	179 683	163 963	10
2112	Papier, Karton und Pappe	7 147 091	6 643 423	6 542 697	223
2121	Wellpapier und -pappe; Verpackungsmittel aus Papier, Karton und Pappe	3 768 012	3 795 401	3 883 806	474
2122	Haushalts-, Hygiene- und Toilettenartikel aus Papier, Pappe und Zellstoff	1 317 619	1 285 691	1 359 758	50
2123	Schreibwaren und Bürobedarf aus Papier, Karton oder Pappe	331 311	322 750	336 043	81
2124	Tapeten	188 287	207 206	191 413	18
2125	Andere Waren aus Papier, Karton und Pappe	935 284	978 163	961 996	270
2199	Veredlung von Erzeugnissen dieser Güterabteilung	41 885	49 819	46 634	18

4 Wert der zum Absatz bestimmten Produktion nach Güterklassen und Güterabteilungen  
Deutschland

Güter- klasse abteilung	Bezeichnung	3. VJ 2000	2. VJ 2001	3. VJ 2001	3. VJ 2001 Anzahl
		1000 DM			Unternehmen
1	2	3	4	5	6
22	Verlags- und Druckerzeugnisse, bespielte Ton-, Bild- und Datenträger	20 100 769	19 878 141	19 499 669	2 883
2211	Buch- und Musikverlagserzeugnisse	2 357 785	2 262 283	2 384 692	387
2212	Zeitungen u.a. periodische Druckschriften, mindestens viermal wöchentlich erscheinend	4 814 488	4 778 637	4 322 719	253
2213	Zeitungen u.a. periodische Druckschriften, weniger als viermal wöchentlich erscheinend	3 329 607	3 617 681	3 372 450	604
2214	Bespielte Tonträger	103 851	85 191	.	32
2215	Sonstige Verlagserzeugnisse	159 236	131 387	171 486	104
2221	Druck von Zeitungen u.a. periodischen Druckschriften, mindestens viermal wöchentlich erscheinend (z.B. Tageszeitungen)	678 571	600 201	578 993	110
2222	Drucke, a.n.g.	7 328 972	7 164 991	7 322 521	1 680
2223	Druckweiterverarbeitung von Druckerzeugnissen	393 843	333 750	346 377	254
2224	Satzherstellung und Reproduktion	404 876	389 889	390 813	400
2225	Sonstige Dienstleistungen des Druckgewerbes	145 666	110 890	104 685	127
2231	Vervielfältigung von bespielten Tonträgern	225 369	226 695	234 209	21
2232	Vervielfältigung von bespielten Bildträgern	86 170	88 626	.	18
2233	Vervielfältigung von bespielten Datenträgern	72 335	87 919	92 405	18
23	Kokereierzeugnisse, Mineralölserzeugnisse, Spalt- und Brutstoffe	.	.	.	80
2310	Kokereierzeugnisse	.	.	.	-
2320	Mineralölserzeugnisse	8 717 448	7 719 625	7 005 657	77
2330	Spalt- und Brutstoffe	.	.	.	2
2399	Veredlung von Erzeugnissen dieser Güterabteilung	.	.	.	1
24	Chemische Erzeugnisse	49 804 777	50 102 345	48 334 424	1 622
2411	Industriegase	433 336	435 023	418 571	35
2412	Farbstoffe und Pigmente	2 026 747	1 879 463	1 768 900	85
2413	Sonstige anorganische Grundstoffe und Chemikalien	2 056 188	2 307 591	2 200 975	164
2414	Sonstige organische Grundstoffe und Chemikalien	8 213 309	8 343 656	7 619 410	175
2415	Düngemittel und Stickstoffverbindungen	820 660	958 394	876 250	48
2416	Kunststoffe, in Primärformen	9 218 233	8 976 935	8 506 440	215
2417	Synthetischer Kautschuk, in Primärformen	344 211	385 217	372 528	18
2420	Schädlingsbekämpfungs- und Pflanzenschutzmittel	555 205	876 482	799 081	64
2430	Anstrichmittel, Druckfarben und Kitte	4 157 749	3 993 152	3 988 458	345
2441	Pharmazeutische Grundstoffe	1 154 144	1 105 542	1 216 042	71
2442	Pharmazeutische Spezialitäten und sonstige pharmazeutische Erzeugnisse	8 172 242	8 692 941	8 781 643	278
2451	Seifen, Wasch-, Reinigungs- und Poliermittel	2 028 612	1 954 522	2 078 807	261
2452	Duftstoffe und Körperpflegemittel	1 952 251	1 905 429	1 848 948	164
2461	Pyrotechnische Erzeugnisse	244 054	214 522	201 117	18
2462	Klebstoffe und Gelatine	898 253	629 348	654 237	92
2463	Etherische Öle	.	377 439	367 674	47
2464	Fotochemische Erzeugnisse	796 419	756 950	798 046	16
2465	Unbespielte Ton-, Bild- und Datenträger	.	236 452	201 100	9
2466	Chemische Erzeugnisse, a.n.g.	4 231 790	4 175 820	3 991 451	362
2470	Chemiefasern	1 356 769	1 414 084	1 194 146	43
2499	Veredlung von Erzeugnissen dieser Güterabteilung	508 399	483 383	450 600	51
25	Gummi- und Kunststoffwaren	22 483 883	22 584 588	22 494 797	3 444
2511	Bereifungen, neu, aus Kautschuk	1 488 229	1 542 511	1 621 536	11
2512	Bereifungen, runderneuert	73 674	67 637	64 630	20
2513	Andere Gummiwaren (ohne Bereifungen)	2 855 451	2 904 555	2 871 145	309
2521	Platten, Rohre, Folien, Schläuche und Profile, aus Kunststoffen	6 170 497	5 991 584	6 043 034	665
2522	Verpackungsmittel aus Kunststoffen	2 492 871	2 566 621	2 550 950	564
2523	Baubedarfsartikel aus Kunststoffen	2 645 094	2 251 392	2 424 376	790
2524	Andere Kunststoffwaren	6 271 532	6 781 902	6 449 562	1 555
2599	Veredlung von Erzeugnissen dieser Güterabteilung	486 534	478 387	469 565	180

4 Wert der zum Absatz bestimmten Produktion nach Güterklassen und Güterabteilungen  
Deutschland

Güter- klasse abteilung	Bezeichnung	3. VJ 2000	2. VJ 2001	3. VJ 2001	3. VJ 2001 Anzahl
		1000 DM			Unternehmen
1	2	3	4	5	6
26	Glas, Keramik, bearbeitete Steine und Erden	16 006 841	14 987 690	15 133 719	2 441
2611	Flachglas (ohne veredeltes und bearbeitetes Flachglas)	378 371	423 823	414 093	24
2612	Veredeltes und bearbeitetes Flachglas	1 360 715	1 278 449	1 322 080	204
2613	Hohlglas	1 025 775	982 656	973 069	73
2614	Glasfasern	338 619	360 519	367 837	34
2615	Sonstiges Glas	652 545	735 778	702 330	102
2621	(einschl. technischer Glaswaren) Haushaltswaren und Ziergegenstände, aus Keramik	310 497	328 002	289 737	69
2622	Keramische Installationsgegenstände zu sanitären Zwecken	110 651	139 302	120 418	7
2623	Elektrische Isolatoren und Isolierteile, aus keramischen Stoffen	113 873	119 605	98 163	15
2624	Andere keramische Waren für technische Zwecke	187 099	168 557	158 060	32
2625	Andere keramische Waren, a.n.g.	117 784	108 621	107 048	38
2626	Feuerfeste keramische Werkstoffe	545 360	541 053	554 992	62
2630	Keramische Wand-, Bodenfliesen und -platten	237 462	257 265	221 980	28
2640	Ziegel und andere Baukeramik	863 202	727 284	745 765	141
2651	Zement	1 273 455	1 145 903	1 156 975	37
2652	Kalk	216 259	211 515	206 742	34
2653	Gips, aus gebranntem Gips oder aus Calciumsulfat	133 111	120 207	123 213	20
2661	Betonerzeugnisse, vorgefertigte Bauelemente und Gebäude aus Zement, Beton oder Kunststein	3 111 125	2 678 422	2 742 668	696
2662	Gipserzeugnisse für den Bau	204 328	179 118	194 385	16
2663	Frischbeton (Transportbeton)	1 560 977	1 348 696	1 401 870	527
2664	Mörtel	770 202	701 965	705 769	213
2665	Faserzementwaren	134 021	99 952	91 191	28
2666	Andere Beton-, Zement- und Gipswaren	235 270	243 362	260 531	67
2670	Natursteinerzeugnisse, a.n.g.	277 234	269 466	270 372	175
2681	Mühl-, Mahl-, Poliersteine und Schleifkörper	397 433	436 509	406 561	65
2682	Mineralerzeugnisse, a.n.g.	1 254 581	1 171 930	1 272 960	166
2699	Veredlung von Erzeugnissen dieser Güterabteilung	196 893	209 729	224 909	74
27	Eisen- und Stahlerzeugnisse; NE-Metalle und -erzeugnisse	26 590 059	26 732 876	25 581 655	1 244
2710	Roheisen und Stahl (EGKS), Ferrolegierungen (EGKS)	9 087 361	8 824 825	8 528 785	94
2721	Rohre, Rohrform-, Rohrverschluß- und Rohrverbindungsstücke, aus Gußeisen	156 269	160 514	158 454	12
2722	Stahlrohre, Rohrform-, Rohrverschluß- und Rohrverbindungsstücke, aus Eisen oder Stahl	1 743 746	1 913 188	1 947 318	222
2731	Blankstahl	341 034	373 354	346 300	40
2732	Kaltband mit einer Breite von weniger als 500 mm	1 437 808	1 389 158	1 297 513	50
2733	Kaltprofile	224 560	228 474	242 460	42
2734	Draht	466 891	470 882	449 603	75
2735	Ferrolegierungen (nicht EGKS) u.a.	351 047	366 675	327 525	45
2741	Eisen- und Stahlerzeugnisse, a.n.g.	987 426	884 856	822 552	31
2742	Edelmetalle und Halbzeug daraus	4 396 827	4 545 338	4 468 389	138
2743	Aluminium und Halbzeug daraus	614 642	538 922	524 010	65
2744	Blei, Zink und Zinn und Halbzeug daraus	2 848 954	2 678 581	2 392 479	95
2745	Kupfer und Halbzeug daraus	500 963	502 438	492 758	56
2751	Sonstige NE-Metalle, Halbzeug und Waren daraus	1 571 123	1 781 172	1 621 794	195
2752	Erzeugnisse der Eisengießereien	316 917	351 054	360 037	48
2753	Erzeugnisse der Stahlgießereien	1 311 824	1 476 650	1 372 086	244
2754	Erzeugnisse der Leichtmetallgießereien	232 668	246 794	229 592	118
28	Metallerzeugnisse	32 629 438	32 790 507	32 707 937	7 606
2811	Stahl- und Leichtmetallbaukonstruktionen	5 654 880	5 420 421	5 549 397	2 023
2812	Ausbauelemente aus Stahl und Aluminium	1 585 080	1 431 293	1 524 399	734
2821	Tanks, Sammelbehälter u.ä. Behälter, aus Eisen oder Stahl sowie aus Aluminium	611 598	577 213	627 132	273
2822	Heizkörper für Zentralheizungen; Zentralheizungskessel	.	.	.	64
2830	Dampfkessel (Dampferzeuger) (ohne Zentralheizungskessel); Kernreaktoren, Teile dafür	1 581 384	1 231 812	1 439 514	263

4 Wert der zum Absatz bestimmten Produktion nach Güterklassen und Güterabteilungen  
Deutschland

Güter- klasse abteilung	Bezeichnung	3. VJ 2000	2. VJ 2001	3. VJ 2001	3. VJ 2001 Anzahl
		1000 DM			Unternehmen
1	2	3	4	5	6
2840	Schmiede-, Preß-, Zieh- und Stanzteile, gewalzte Ringe und pulvermetallurgische Erzeugnisse	4 741 113	5 226 083	4 965 100	871
2851	Oberflächenveredlung und Wärmebehandlung	1 985 180	2 140 918	1 997 576	767
2852	Mechanik, a.n.g.	1 324 300	1 502 053	1 434 164	678
2861	Schneidwaren und Bestecke				57
2862	Werkzeuge	2 620 550	2 870 344	2 784 575	883
2863	Schlösser und Beschläge	2 735 890	2 840 228	2 780 470	301
2871	Behälter aus Eisen oder Stahl	334 119	324 027	305 391	90
2872	Verpackungen und Verschlüsse, aus Eisen, Stahl oder NE-Metall	1 169 062	1 130 366	1 148 499	84
2873	Drahtwaren	947 372	894 424	889 540	222
2874	Schrauben, Niets, Ketten, Federn	1 947 867	2 001 445	1 891 724	433
2875	Eisen-, Blech- und Metallwaren, a.n.g.	3 335 415	3 236 475	3 258 768	1 006
2899	Veredlung von Erzeugnissen dieser Güterabteilung (ohne Schmiede-, Preß-, Zieh- und Stanzteile, Oberflächenveredlung, Wärmebehandlung und Mechanik, a.n.g.)	881 982	893 738	935 034	581
29	Maschinen	64 520 830	66 849 926	65 643 951	7 286
2911	Verbrennungsmotoren und Turbinen	1 934 518	1 930 416	2 098 183	72
2912	Pumpen und Kompressoren	4 184 843	4 461 180	4 443 326	505
2913	Armaturen	3 528 438	3 369 342	3 395 736	440
2914	Lager, Getriebe, Zahnräder und Antriebselemente	4 229 600	4 448 763	4 305 121	426
2921	Öfen und Brenner, Teile dafür	820 162	785 696	748 964	153
2922	Hebezeuge und Fördermittel	4 936 619	5 147 378	5 093 962	860
2923	Kälte- und lufttechnische Erzeugnisse für gewerbliche Zwecke	3 673 597	3 849 345	3 518 015	582
2924	Maschinen für unspezifische Verwendung, a.n.g.	6 091 054	6 237 355	6 495 616	1 033
2931	Einachsschlepper, Acker- und Forstschlepper, andere Zugmaschinen	719 383	928 627	719 733	42
2932	Sonstige Maschinen für die Land- und Forstwirtschaft, Teile dafür	1 141 980	1 620 304	1 243 882	239
2940	Werkzeugmaschinen, Teile dafür	8 181 517	8 392 372	8 227 530	1 198
2951	Maschinen für die Metallherzeugung, Walzwerkseinrichtungen, Gießmaschinen	846 315	884 722	990 002	135
2952	Bergwerks-, Bau- und Baustoffmaschinen, Teile dafür	2 861 665	3 099 111	2 745 113	359
2953	Maschinen für das Ernährungsgewerbe und die Tabakverarbeitung, Teile dafür	1 368 400	1 256 103	1 337 863	314
2954	Maschinen für das Textil-, Bekleidungs- und Ledergerber, Teile und Zubehör dafür	2 235 051	2 153 503	2 025 884	271
2955	Maschinen für das Papiergewerbe	1 428 969	925 054	1 222 568	164
2956	Maschinen für das Druckgewerbe und für sonstige bestimmte Wirtschaftszweige, a.n.g.	11 657 082	12 313 993	12 037 199	2 328
2960	Waffen und Munition, Teile dafür	93 624	103 379	104 533	22
2971	Elektrische Haushaltsgeräte, Teile dafür	3 995 159	4 218 446	4 082 877	168
2972	Nichtelektrische Heiz-, Koch-, Heißwasser-, Heißluft- u.ä. Geräte für den Haushalt, Teile dafür	446 653	560 245	628 577	73
2999	Veredlung von Erzeugnissen dieser Güterabteilung	146 204	164 592	179 265	181
30	Büromaschinen, Datenverarbeitungsgeräte und -einrichtungen	6 534 888	5 534 260	5 494 257	263
3001	Büromaschinen	472 938	546 841	506 271	63
3002	Datenverarbeitungsgeräte und -einrichtungen	6 058 386	4 981 324	4 982 693	205
3099	Veredlung von Erzeugnissen dieser Güterabteilung	3 563	6 095	5 294	5
31	Geräte der Elektrizitätserzeugung und -verteilung u.ä.	25 988 974	26 491 039	26 500 656	2 504
3110	Elektromotoren, Generatoren, Transformatoren	5 405 268	5 577 704	5 673 752	587
3120	Elektrizitätsverteilungs- und -schalteinrichtungen	10 472 106	10 257 126	10 266 824	1 083
3130	Isolierte Elektrokabel, -leitungen und -drähte	1 820 481	1 993 165	1 868 454	167
3140	Akkumulatoren und Batterien	479 314	508 791	530 638	25
3150	Elektrische Lampen und Leuchten	2 006 999	1 966 110	2 019 905	343
3161	Elektrische Ausrüstungen für Motoren und Fahrzeuge, a.n.g.	3 407 122	3 602 876	3 490 304	148
3162	Sonstige elektrische Ausrüstungen, a.n.g.	2 307 579	2 478 779	2 536 505	537
3199	Veredlung von Erzeugnissen dieser Güterabteilung	90 105	106 488	114 274	56

4 Wert der zum Absatz bestimmten Produktion nach Güterklassen und Güterabteilungen  
Deutschland

Güter- klasse abteilung	Bezeichnung	3. VJ 2000	2. VJ 2001	3. VJ 2001	3. VJ 2001 Anzahl
		1000 DM			Unternehmen
1	2	3	4	5	6
32	Nachrichtentechnik, Rundfunk- und Fernsehgeräte sowie elektronische Bauelemente	15 026 718	15 080 715	14 413 242	677
3210	Elektronische Bauelemente	4 825 128	5 011 558	4 368 680	323
3220	Nachrichtentechnische Geräte und Einrichtungen	7 977 415	7 621 611	7 785 008	191
3230	Rundfunk- und Fernsehgeräte, phono- und videoteknische Geräte	2 151 745	2 367 931	2 177 805	202
3299	Veredlung von Erzeugnissen dieser Güterabteilung	72 429	79 615	81 749	17
33	Medizin-, meß-, steuerungs-, regelungstechnische und optische Erzeugnisse; Uhren	14 085 580	14 287 851	14 134 530	2 446
3310	Medizinische Geräte und orthopädische Vorrichtungen	4 453 774	4 748 629	4 773 025	1 077
3320	Meß-, Kontroll-, Navigations- u.ä. Instrumente und Vorrichtungen	7 184 429	7 017 874	6 808 305	1 116
3330	Industrielle Prozeßsteuerungsanlagen	553 368	479 550	543 403	108
3340	Optische und fotografische Geräte	1 618 436	1 729 949	1 704 872	180
3350	Uhren	246 958	262 612	239 218	88
3399	Veredlung von Erzeugnissen dieser Güterabteilung	28 616	49 237	65 707	21
34	Kraftwagen und Kraftwagenteile	84 243 610	95 840 546	88 493 278	1 250
3410	Kraftwagen und Kraftwagenmotoren	57 085 665	66 237 526	60 085 052	70
3420	Karosserien, Aufbauten und Anhänger	2 523 519	2 807 310	2 513 680	388
3430	Teile und Zubehör für Kraftwagen und Kraftwagenmotoren	24 258 611	26 300 989	25 401 060	822
3499	Veredlung von Erzeugnissen dieser Güterabteilung	375 815	494 721	493 486	54
35	Sonstige Fahrzeuge	9 831 366	10 792 870	11 272 004	425
3511	Schiffe (ohne Boote und Yachten)	1 196 906	1 531 302	2 592 651	88
3512	Boote und Yachten	108 959	186 414	163 025	23
3520	Schienenfahrzeuge	1 970 791	1 876 367	1 897 554	101
3530	Luft- und Raumfahrzeuge	5 841 006	6 014 191	5 817 119	81
3541	Kraftfahrzeuge	.	.	.	20
3542	Fahrräder, Teile und Zubehör	205 910	401 201	198 948	55
3543	Behindertenfahrzeuge	105 207	95 016	111 926	26
3550	Fahrzeuge, a.n.g.	108 597	104 593	110 956	38
3599	Veredlung von Erzeugnissen dieser Güterabteilung	.	.	.	6
36	Möbel, Schmuck, Musikinstrumente, Sportgeräte, Spielwaren und sonstige Erzeugnisse	12 109 405	12 656 462	11 986 351	2 305
3611	Sitzmöbel	2 780 783	3 321 740	2 973 429	413
3612	Büro- und Ladenmöbel	1 431 292	1 399 646	1 391 900	394
3613	Holz- und Metallmöbel für Küchen	1 602 398	1 711 347	1 545 014	187
3614	Sonstige Möbel	3 320 223	3 364 957	3 161 103	897
3615	Matratzen	364 441	312 278	360 412	77
3621	Münzen	14 558	25 971	23 834	9
3622	Schmuck, Gold- und Silberschmiedeerzeugnisse (ohne Phantasieschmuck)	405 772	343 512	350 701	116
3630	Musikinstrumente	163 654	168 832	155 874	71
3640	Sportgeräte	233 358	221 795	239 775	84
3650	Spielwaren	565 204	537 171	563 739	135
3661	Phantasieschmuck	22 640	20 215	21 453	28
3662	Besen und Bürsten	250 986	249 028	233 372	81
3663	Sonstige Erzeugnisse, a.n.g.	929 369	966 093	947 374	297
3699	Veredlung von Erzeugnissen dieser Güterabteilung	24 730	13 877	18 371	21
37	Sekundärrohstoffe	754 938	741 094	712 515	179
3710	Metallische Sekundärrohstoffe	533 021	532 513	504 677	68
3720	Nichtmetallische Sekundärrohstoffe	221 917	208 581	207 838	141
40	Energie	-	-	-	-
4010	Erzeugnisse und Dienstleistungen der Elektrizitätsversorgung	-	-	-	-
4020	Erzeugnisse und Dienstleistungen der Gasversorgung	-	-	-	-
4030	Fernwärme und Dienstleistungen der Fernwärmeversorgung (einschl. der Versorgung mit Energie in kalter Form)	-	-	-	-
41	Erzeugnisse und Dienstleistungen der Wasserversorgung	-	-	-	-
45	Fertigteilbau	24 781	15 505	16 131	17





## **Produktion nach Güterarten**

### **Deutschland**

## 5 Produktion nach Güterarten - Deutschland

Melde-Nr.	Bezeichnung	Einheit	3. VJ 2000	2. VJ 2001	3. VJ 2001	3. VJ 2001 Anzahl Unternehmen	
1	2	3	4	5	6	7	
Kohle und Torf							
Steinkohle, nicht agglomeriert (verwertbare Förderung)							
1010 11 300	- Anthrazit (EGKS)	1000 t	*	8 454	6 422	6 549	.
		TJ	*	251 793	190 946	194 721	.
	darunter zum Absatz bestimmt	1000 t		7 142	5 752	5 908	.
		TJ		212 725	171 048	175 686	.
		1000 DM		.	.	.	.
1010 11 500	- Bitumenhaltige Steinkohle (EGKS)	1000 t	*	-	-	-	-
		TJ	*	-	-	-	-
	darunter zum Absatz bestimmt	1000 t		-	-	-	-
		TJ		-	-	-	-
		1000 DM		-	-	-	-
1010 11 600	- Andere Steinkohle (EGKS)	1000 t	*	-	-	-	-
		TJ	*	-	-	-	-
	darunter zum Absatz bestimmt	1000 t		-	-	-	-
		TJ		-	-	-	-
		1000 DM		-	-	-	-
1010 11 700	- Steinkohlenstaub (z.B. für Kohlenfeuerung, als Füllstoff für Kunststoffe); andere Brennstoffe auf Kohlenbasis (z.B. Gemische aus Kohlenstaub, Mineralöl und organischen Brennstoffen)	1000 t	*	-	-	-	-
		TJ	*	-	-	-	-
	darunter zum Absatz bestimmt	1000 t		-	-	-	-
		TJ		-	-	-	-
		1000 DM		-	-	-	-
1010 12 000	Steinkohlenbriketts u.ä. aus Steinkohle gewonnene feste Brennstoffe (EGKS)	1000 t	*	.	.	.	.
		TJ	*	.	.	.	.
	darunter zum Absatz bestimmt	1000 t		.	.	.	.
		TJ		.	.	.	.
		1000 DM		.	.	.	.
Braunkohle							
1020 10 330	- nicht agglomeriert (EGKS)	1000 t	*	40 985	43 674	40 028	.
	- - Braunkohle, roh	TJ	*	363 252	387 300	354 971	.
	darunter zum Absatz bestimmt	1000 t		17 308	17 395	17 155	.
		TJ		153 404	154 256	152 127	.
		1000 DM		.	.	.	.
1020 10 350	- - Braunkohlenstaub und Trockenkohle	1000 t	*	781	846	759	.
		TJ	*	17 006	18 707	16 797	.
	darunter zum Absatz bestimmt	1000 t		781	846	759	.
		TJ		17 006	18 707	16 797	.
		1000 DM		.	.	.	.
1020 10 530	- agglomeriert (EGKS)	1000 t	*	424	489	372	.
	- - Braunkohlenbriketts	TJ	*	8 191	9 535	7 258	.
	darunter zum Absatz bestimmt	1000 t		424	489	372	.
		TJ		8 191	9 535	7 258	.
		1000 DM		.	.	.	.
1020 10 550	- - Braunkohlengranulat	1000 t	*	-	-	-	-
		TJ	*	-	-	-	-
	darunter zum Absatz bestimmt	1000 t		-	-	-	-
		TJ		-	-	-	-
		1000 DM		-	-	-	-
Torf							
1030 10 310	- Schwarztorf für gärtnerische Zwecke	m3	*	340 076	592 485	345 386	11
	- - ohne Nährstoffe, lose und in Säcken	m3	*	340 076	592 485	345 386	11
	darunter zum Absatz bestimmt	1000 DM		6 310	11 550	5 684	.
1030 10 353	- - mit Nährstoffen	m3	*	-	-	-	-
	- - - Torfmischdünger, Bodenverbesserer	m3	*	-	-	-	-
	darunter zum Absatz bestimmt	1000 DM		-	-	-	-
1030 10 355	- - - Substrate	m3	*	457 886	790 482	512 704	7
	darunter zum Absatz bestimmt	m3	*	457 886	790 482	512 704	7
		1000 DM		18 986	34 523	21 467	.
1030 10 357	- - - Blumenerde	m3	*	492 876	1 287 374	490 662	16
	darunter zum Absatz bestimmt	m3	*	492 876	1 287 374	490 662	16
		1000 DM		26 849	70 210	29 477	.
1030 10 533	- Weißtorf für gärtnerische Zwecke	m3	*	75 846	115 352	58 260	11
	- - ohne Nährstoffe	m3	*	75 846	115 352	58 260	11
	- - - in Ballen	m3	*	2 662	4 256	2 038	.
	darunter zum Absatz bestimmt	1000 DM		.	.	.	.
1030 10 535	- - - lose und in Säcken	m3	*	122 444	132 379	84 611	12
	darunter zum Absatz bestimmt	m3	*	122 444	132 379	84 611	12
		1000 DM		3 362	4 074	2 839	.
1030 10 553	- - mit Nährstoffen	m3	*	33 599	.	.	5
	- - - Torfmischdünger	m3	*	33 599	.	.	5
	darunter zum Absatz bestimmt	1000 DM		1 211	2 619	.	.

## 5 Produktion nach Güterarten - Deutschland

Melde-Nr.	Bezeichnung	Einheit	3. VJ 2000	2. VJ 2001	3. VJ 2001	3. VJ 2001 Anzahl Unternehmen
1	2	3	4	5	6	7
1030 10 555	- - - Substrate, in Ballen darunter zum Absatz bestimmt	m3 m3 1000 DM	* 46 398 46 398 2 115	100 065 100 065 4 492	76 397 76 397 3 721	9 9
1030 10 557	- - - Substrate, lose und in Säcken darunter zum Absatz bestimmt	m3 m3 1000 DM	* 96 973 96 973 6 563	246 154 246 154 16 264	122 392 122 392 8 107	4 4
1030 10 590	- - Anderer Weißtorf (z.B. Pflanzenballen, gepreßte Anzuchtstöpfe) darunter zum Absatz bestimmt	m3 m3 1000 DM	* - - -	- - -	- - -	- -
1030 10 900	- Andere Torfprodukte (z.B. Torfbriketts, Industrietorf u.ä.) darunter zum Absatz bestimmt	t t 1000 DM	* . . .	. . .	. . .	1 1
1099 00 000	Veredlung von Erzeugnissen dieser Güterabteilung	1000 DM	.	35 387	32 648	3
	Erdöl und Erdgas; Dienstleistungen bei der Gewinnung von Erdöl und Erdgas					
1110 10 000	Erdöl und Öl aus bituminösen Mineralien, roh	1000 t TJ 1000 t TJ 1000 DM	* 840 35 837 840 35 837 252 632	847 36 126 847 36 126 297 379	810 34 582 810 34 582 299 093	. . .
1110 20 300	- Erdgas - verflüssigt darunter zum Absatz bestimmt	1000 MWh 1000 MWh 1000 DM	* - - -	- - -	- - -	- -
1110 20 500	- in gasförmigem Zustand darunter zum Absatz bestimmt	1000 MWh 1000 MWh 1000 DM	* 32 264 32 264 519 850	40 084 40 084 1 036 269	43 263 43 263 975 150	. .
1110 20 700	- Erdölgas darunter zum Absatz bestimmt	1000 MWh 1000 MWh 1000 DM	* 189 189 3 937	208 208 4 877	220 220 4 237	. .
1110 30 000	Verflüssigung und Rückumwandlung von Erdgas zu Transportzwecken	1000 DM	.	.	.	2
1110 40 000	Bituminöse oder ölhaltige Schiefer und Sande darunter zum Absatz bestimmt	t TJ t TJ 1000 DM	* - * - - -	- - - - -	- - - - -	- -
	Dienstleistungen bei der Gewinnung von Erdöl und Erdgas					
1120 11 000	Mit der Gewinnung von Erdöl und Erdgas verbundene Bohrungen	1000 DM	.	.	.	4
1120 12 000	Installation, Reparatur, Instandhaltung und Abbau von Bohranlagen für die Gewinnung von Erdöl und Erdgas sowie damit verbundene Dienstleistungen	1000 DM	.	.	.	4
	Uran- und Thoriumerze					
1200 10 000	Uran- und Thoriumerze und deren Konzentrate	t 1000 DM	- -	- -	- -	-
	Erze					
1310 10 300	Eisenerze und ihre Konzentrate (ohne Schwefelkiesabbrände) - nicht agglomeriert (EGKS) darunter zum Absatz bestimmt	t-eff. t-eff. 1000 DM	* - - -	- - -	- - -	- -
1310 10 500	- agglomeriert (EGKS) darunter zum Absatz bestimmt	t-eff. t-eff. 1000 DM	* - - -	- - -	- - -	- -
	NE-Metallerze (ohne Uran- und Thoriumerze)					
1320 11 000	- Kupfererze u. i. Konzentrate darunter zum Absatz bestimmt	t-eff. t-eff. 1000 DM	* - - -	- - -	- - -	- -
1320 12 000	- Nickelerze u. i. Konzentrate darunter zum Absatz bestimmt	t-eff. t-eff. 1000 DM	* - - -	- - -	- - -	- -
1320 13 000	- Aluminiumerze u. i. Konzentrate darunter zum Absatz bestimmt	t-eff. t-eff. 1000 DM	* - - -	- - -	- - -	- -
1320 14 000	- Edelmetallerze u. i. Konzentrate darunter zum Absatz bestimmt	t-eff. t-eff. 1000 DM	* - - -	- - -	- - -	- -

## 5 Produktion nach Güterarten - Deutschland

Melde-Nr.	Bezeichnung	Einheit	3. VJ 2000	2. VJ 2001	3. VJ 2001	3. VJ 2001 Anzahl Unternehmen
1	2	3	4	5	6	7
1320 15 300	- Zinn-, Blei- und Zinkerze u. i. Konzentrate - Zinnerze und ihre Konzentrate darunter zum Absatz bestimmt	t-eff. t-eff. 1000 DM	* - -	- - -	- - -	- - -
1320 15 500	- - Bleierze und ihre Konzentrate darunter zum Absatz bestimmt	t-eff. t-eff. 1000 DM	* - -	- - -	- - -	- - -
1320 15 700	- - Zinkerze und ihre Konzentrate darunter zum Absatz bestimmt	t-eff. t-eff. 1000 DM	* - -	- - -	- - -	- - -
1320 16 300	- Wolfram-, Mangan- und andere NE-Metallerze und ihre Konzentrate - Wolframerze u. i. Konzentrate darunter zum Absatz bestimmt	t-eff. t-eff. 1000 DM	* - -	- - -	- - -	- - -
1320 16 500	- - Manganerze und ihre Konzentrate (einschl. manganhaltiger Eisenerze und ihrer Konzentrate, mit einem Gehalt an Mangan von 20 GHT oder mehr, bezogen auf die Trockensubstanz (EGKS)) darunter zum Absatz bestimmt	t-eff. t-eff. 1000 DM	* - -	- - -	- - -	- - -
1320 16 900	- - Andere NE-Metallerze und ihre Konzentrate darunter zum Absatz bestimmt	t-eff. t-eff. 1000 DM	* - -	- - -	- - -	- - -
1399 00 000	Veredlung von Erzeugnissen dieser Güterabteilung	1000 DM	-	-	-	-
	Steine und Erden, sonstige Bergbauerzeugnisse					
	Marmor u.a. kalkhaltige Werksteine					
1411 11 330	- Marmor und Travertin - - roh oder grob behauen darunter zum Absatz bestimmt	t t 1000 DM	* - -	- - -	- - -	- - -
1411 11 350	- - lediglich zerteilt, in Blöcken oder in Platten - - mit einer Dicke von 25 cm oder weniger darunter zum Absatz bestimmt	t t 1000 DM	* - -	- - -	- - -	- - -
1411 11 370	- - mit einer Dicke von mehr als 25 cm darunter zum Absatz bestimmt	t t 1000 DM	* - -	- - -	- - -	- - -
1411 11 530	- Ecaussine u.a. Werksteine aus Kalkstein; Alabaster - - roh oder behauen darunter zum Absatz bestimmt	t t 1000 DM	* - -	- - -	- - -	- - -
1411 11 550	- - lediglich zerteilt, in Blöcken oder in Platten - - mit einer Dicke von 25 cm oder weniger darunter zum Absatz bestimmt	t t 1000 DM	* - -	- - -	- - -	- - -
1411 11 570	- - mit einer Dicke von mehr als 25 cm darunter zum Absatz bestimmt	t t 1000 DM	* - -	- - -	- - -	- - -
1411 12 330	- Granit, Sandstein u.a. Werksteine - Granit - - roh oder grob behauen darunter zum Absatz bestimmt	t t 1000 DM	* - -	- - -	- - -	- - -
1411 12 350	- - lediglich zerteilt, in Blöcken oder in Platten - - mit einer Dicke von 25 cm oder weniger darunter zum Absatz bestimmt	t t 1000 DM	* - -	- - -	- - -	- - -
1411 12 370	- - mit einer Dicke von mehr als 25 cm darunter zum Absatz bestimmt	t t 1000 DM	* - -	- - -	- - -	- - -
1411 12 530	- Sandstein - - roh oder grob behauen darunter zum Absatz bestimmt	t t 1000 DM	* - -	- - -	- - -	- - -
1411 12 550	- - lediglich zerteilt, in Blöcken oder in Platten - - mit einer Dicke von 25 cm oder weniger darunter zum Absatz bestimmt	t t 1000 DM	* - -	- - -	- - -	- - -
1411 12 570	- - mit einer Dicke von mehr als 25 cm darunter zum Absatz bestimmt	t t 1000 DM	* - -	- - -	- - -	- - -
1411 12 900	- Andere Werksteine darunter zum Absatz bestimmt	t t 1000 DM	* - -	- - -	- - -	- - -

## 5 Produktion nach Güterarten - Deutschland

Melde-Nr.	Bezeichnung	Einheit	3. VJ 2000	2. VJ 2001	3. VJ 2001	3. VJ 2001 Anzahl Unternehmen
1	2	3	4	5	6	7
1412 10 300	Gipsstein, Anhydrit; Kalksteine als Hochofenzuschläge oder zum Herstellen von Kalk oder Zement - Gipsstein; Anhydrit darunter zum Absatz bestimmt	1000 t 1000 t 1000 DM	* 626 311 7 021	532 274 5 666	514 267 6 022	16 14
1412 10 530	- Kalksteine als Hochofenzuschläge oder zum Herstellen von Kalk oder Zement - - Kalksteinzuschlag, gebrochen darunter zum Absatz bestimmt	1000 t 1000 t 1000 DM	* 15 431 3 390 39 333	15 832 3 532 42 806	14 416 3 554 42 458	52 35
1412 10 550	- - Kalksteinzuschlag, Mehl darunter zum Absatz bestimmt	1000 t 1000 t 1000 DM	* 2 752 1 870 57 063	2 646 1 635 52 390	2 525 1 850 57 606	43 42
1412 20 100	Kreide, Dolomit, auch gebrannt oder gesintert - Kreide darunter zum Absatz bestimmt	t t 1000 DM	* 329 226 329 226 14 758	269 454 269 454 13 477	340 934 340 934 15 024	4 4
1412 20 330	- Dolomit, weder gebrannt noch gesintert - - roh darunter zum Absatz bestimmt	t t 1000 DM	* . . . .	258 726 . .	253 183 . .	3 3
1412 20 350	- - für industrielle Zwecke, zerteilt darunter zum Absatz bestimmt	t t 1000 DM	* . . . .	. . . .	. . . .	2 2
1412 20 370	- - Mehl darunter zum Absatz bestimmt	t t 1000 DM	* 48 496 48 496 2 158	49 618 49 618 2 138	78 586 78 586 2 280	4 4
1412 20 530	- Dolomit, gebrannt und gesintert - - gebrannt darunter zum Absatz bestimmt	t t 1000 DM	* . . 77 390 9 167	. . . . 73 624 8 600	. . . . 66 193 7 433	9 9
1412 20 550	- - gesintert darunter zum Absatz bestimmt	t t 1000 DM	* . . . .	. . . .	. . . .	1 1
1412 20 700	- Dolomitstampfmasse, rein darunter zum Absatz bestimmt	t t 1000 DM	* . . . .	. . . .	. . . .	1 1
1413 10 000	Tonschiefer, auch grob behauen oder lediglich zerteilt, in Blöcken oder in Platten darunter zum Absatz bestimmt	t t 1000 DM	* 27 682 27 682 1 187	22 752 22 752 998	27 605 27 605 1 209	3 3
1421 11 500	Natürliche Sande - Kiesel-saure Sande und Quarzsande - Andere natürliche Sande (ohne metallhaltige Sande)	1000 t 1000 DM	2 105 65 463	2 181 66 631	2 090 64 561	38
1421 11 903	- - Bausand (z.B. als Betonzuschlag)	1000 t 1000 DM	22 761 220 162	20 376 198 290	20 825 200 197	372
1421 11 909	- - - Andere natürliche Sande	1000 t 1000 DM	3 274 31 043	3 070 28 794	3 201 31 613	113
1421 12 133	Feldsteine, Kies, gebrochene Natursteine für den Betonbau oder als Steinmaterial im Wege- und Bahnbau; Körnungen, Splitter und Mehl von Steinen - Kies, Feldsteine, Feuerstein (Flintstein) und Kiesel - - Kies - - - Baukies (z.B. als Betonzuschlag)	1000 t 1000 DM	24 284 287 995	21 605 259 847	22 224 264 697	376
1421 12 139	- - - Anderer Kies	1000 t 1000 DM	3 497 40 961	3 432 39 168	3 484 41 629	118
1421 12 150	- - Feldsteine, Feuerstein (Flintstein) und Kiesel	1000 t 1000 DM	5 514 57 076	4 772 51 738	4 884 52 132	63
1421 12 330	- - - Andere gebrochene Natursteine - - - Zerkleinerter Dolomit	1000 t 1000 DM	5 002 45 988	3 781 37 379	4 271 41 820	35
1421 12 393	- - - Andere gebrochene Natursteine (ohne zerkleinerten Dolomit)	1000 t 1000 DM	13 270 138 531	11 539 120 975	13 103 135 646	110
1421 12 395	- - - Brechsande und Körnungen	1000 t 1000 DM	492 7 553	560 8 176	702 10 597	57
1421 12 397	- - - Wasserbausteine	1000 t 1000 DM	2 190 16 046	1 805 14 055	1 674 13 860	63
1421 12 399	- - - Schrotten	1000 t 1000 DM	13 539 133 322	11 649 115 790	12 763 127 606	137

## 5 Produktion nach Güterarten - Deutschland

Melde-Nr.	Bezeichnung	Einheit	3. VJ 2000	2. VJ 2001	3. VJ 2001	3. VJ 2001 Anzahl Unternehmen
1	2	3	4	5	6	7
1421 12 530	- Körnungen, Splitt und Mehl aus Marmor - - Körnungen, Splitt aus Marmor	1000 t 1000 DM	249 .	. .	. .	2
1421 12 550	- - Mehl aus Marmor	1000 t 1000 DM	. .	. .	. .	2
1421 12 930	- Körnungen, Splitt und Mehl von anderen Steinen - - Körnungen, Splitt von anderen Steinen	1000 t 1000 DM	19 066 214 622	15 947 182 369	17 139 195 161	174
1421 12 950	- - Mehl von anderen Steinen	1000 t 1000 DM	782 11 772	651 10 696	785 15 328	31
1421 13 300	Makadam, Teermakadam - Makadam aus Schlacken u.ä. Industrieabfällen	1000 t 1000 DM	1 070 50 989	730 34 937	982 50 196	8
1421 13 500	- Teermakadam	1000 t 1000 DM	3 465 196 698	2 850 168 871	3 611 209 827	42
1422 11 350	Kaolin u.ä. kaolinhaltiger Ton und Lehm, roh oder gebrannt - Kaolin u.ä. kaolinhaltiger Ton und Lehm, roh - - Kaolin, roh darunter zum Absatz bestimmt	1000 t 1000 t 1000 DM	* . 137 22 739	. . 149 23 861	. . 136 21 438	7 5
1422 11 393	- - Anderer kaolinhaltiger Ton und Lehm, roh - - - Anderer kaolinhaltiger Ton, roh darunter zum Absatz bestimmt	1000 t 1000 t 1000 DM	* 41 41 802	. . . 1 063	. . . .	2 2
1422 11 395	- - - Anderer kaolinhaltiger Lehm, roh darunter zum Absatz bestimmt	1000 t 1000 t 1000 DM	* - - -	- - - -	- - - -	- -
1422 11 550	- Kaolin u.ä. kaolinhaltiger Ton und Lehm, gebrannt - - Kaolin, gebrannt darunter zum Absatz bestimmt	1000 t 1000 t 1000 DM	* . . .	. . . .	. . . .	2 2
1422 11 593	- - - Anderer kaolinhaltiger Ton und Lehm, gebrannt - - - - Anderer kaolinhaltiger Ton, gebrannt darunter zum Absatz bestimmt	1000 t 1000 t 1000 DM	* - - -	- - - -	- - - -	- -
1422 11 595	- - - - Anderer kaolinhaltiger Lehm, gebrannt darunter zum Absatz bestimmt	1000 t 1000 t 1000 DM	* - - -	- - - -	- - - -	- -
1422 12 100	Anderer Ton und Lehm, Andalusit, Cyanit, Sillimanit, roh oder gebrannt; Mullit, Schamotte-Körnungen und Ton-Dinasmassen - Bentonit, Bleich- und Walkerden darunter zum Absatz bestimmt	1000 t 1000 t 1000 DM	* 107 . .	108 . . .	102 . . .	4 3
1422 12 333	- Feuerfester Ton und Lehm - - Feuerfester Ton und Lehm, roh - - - Feuerfester Ton, roh darunter zum Absatz bestimmt	1000 t 1000 t 1000 DM	* 264 259 9 002	. . 380 11 409	. . 256 8 143	15 15
1422 12 335	- - - Feuerfester Lehm, roh darunter zum Absatz bestimmt	1000 t 1000 t 1000 DM	* . . -	. . . -	. . . -	1 -
1422 12 353	- - - Feuerfester Ton und Lehm, gebrannt darunter zum Absatz bestimmt	1000 t 1000 t 1000 DM	* 9 . 725	. 4 724	. 3 606	4 3
1422 12 355	- - - Feuerfester Lehm, gebrannt darunter zum Absatz bestimmt	1000 t 1000 t 1000 DM	* - . -	- - - -	- - - -	- -
1422 12 503	- Anderer Ton und Lehm (ohne geblähten Ton, einschl. keramischem Ton) - - Keramischer Ton darunter zum Absatz bestimmt	1000 t 1000 t 1000 DM	* 987 891 37 343	1 158 1 050 51 900	888 847 38 774	14 12
1422 12 509	- - Anderer Ton und Lehm darunter zum Absatz bestimmt	1000 t 1000 t 1000 DM	* 130 130 2 469	129 129 3 617	92 92 2 037	6 6
1422 12 700	- Andalusit, Cyanit, Sillimanit und Mullit darunter zum Absatz bestimmt	1000 t 1000 t 1000 DM	* . . .	. . . .	. . . .	1 1
1422 12 900	- Schamotte-Körnungen und Ton-Dinasmassen darunter zum Absatz bestimmt	1000 t 1000 t 1000 DM	* 41 41 7 469	40 40 7 233	37 37 6 884	5 5

## 5 Produktion nach Güterarten - Deutschland

Melde-Nr.	Bezeichnung	Einheit	3. VJ 2000	2. VJ 2001	3. VJ 2001	3. VJ 2001 Anzahl Unternehmen
1	2	3	4	5	6	7
1430 11 300	Natürliche Calcium- und Aluminiumcalciumphosphate; Carnallit, Sylvinit u.a. natürliche rohe Kalisalze - Natürliche Calciumphosphate, natürliche Aluminiumcalciumphosphate und Phosphatkreiden darunter zum Absatz bestimmt	t t 1000 DM	* - -	- - -	- - -	- - -
1430 11 500	- Carnallit, Sylvinit u.a. natürliche rohe Kalisalze darunter zum Absatz bestimmt	t-K20 t-K20 1000 DM	* . .	. . .	. . .	1 1 -
1430 12 300	Schwefelkies, nicht geröstet; Schwefel, roh oder nicht raffiniert - Schwefelkies, nicht geröstet darunter zum Absatz bestimmt	t t 1000 DM	* - -	- - -	- - -	- - -
1430 12 500	- Schwefel, roh oder nicht raffiniert darunter zum Absatz bestimmt	t t 1000 DM	* . -	- - -	. - -	1 - -
1430 13 130	Andere chemische Minerale - Natürliches Bariumsulfat und -carbonat - - Natürliches Bariumsulfat (Baryt)	t 1000 DM	. .	. .	. .	2 -
1430 13 150	- - Natürliches Bariumcarbonat (Witherit), auch gebrannt darunter zum Absatz bestimmt	t t 1000 DM	* - -	- - -	- - -	- - -
1430 13 300	- Natürlicher Kryolith; natürlicher Chiolith darunter zum Absatz bestimmt	t t 1000 DM	* - -	- - -	- - -	- - -
1430 13 550	- Natürliche Borate und ihre Konzentrate; natürliche Borsäure - - Natürliche Natriumborate und ihre Konzentrate darunter zum Absatz bestimmt	t t 1000 DM	* - -	. . .	. . .	1 1 -
1430 13 590	- - Andere natürliche Borate und ihre Konzentrate; natürliche Borsäure darunter zum Absatz bestimmt	t t 1000 DM	* - -	- - -	- - -	- - -
1430 13 730	- Flußspat - - mit einem Gehalt an Calciumfluorid von 97 GHT oder weniger darunter zum Absatz bestimmt	t t 1000 DM	* - -	- - -	- - -	- - -
1430 13 750	- - mit einem Gehalt an Calciumfluorid von mehr als 97 GHT darunter zum Absatz bestimmt	t t 1000 DM	* . .	. . .	. . .	1 1 -
1430 13 830	- Kieserit und Epsomit, Farberden, natürlicher Eisenglimmer - - Kieserit und Epsomit (natürliche Magnesiumsulfate)	t 1000 DM	. .	. .	. .	1 -
1430 13 850	- - Farberden darunter zum Absatz bestimmt	t t 1000 DM	* . .	. . .	. . .	1 1 -
1430 13 870	- - Natürlicher Eisenglimmer darunter zum Absatz bestimmt	t t 1000 DM	* - -	- - -	- - -	- - -
1430 13 900	- Andere mineralische Stoffe (z.B. Scherben und Bruch von keramisch hergestellten Waren; Jura-Plattenkalk) darunter zum Absatz bestimmt	t t 1000 DM	* 203 684 203 684 16 252	71 782 71 782 15 655	68 679 68 679 14 044	12 12 -
1440 10 010	Salz (einschl. präpariertem Speisesalz und denaturiertem Salz) und reines Natriumchlorid; Meerwasser - Steinsalz darunter zum Absatz bestimmt	1000 t 1000 t 1000 DM	* . 1 189 64 597	. . 927 50 433	. . 1 246 70 897	6 5 -
1440 10 030	- Meersalz darunter zum Absatz bestimmt	1000 t 1000 t 1000 DM	* - -	- - -	- - -	- - -
1440 10 050	- Siedesalz, reines Natriumchlorid darunter zum Absatz bestimmt	1000 t 1000 t 1000 DM	* . 305	. . 291	. . 303	5 4 -
1440 10 070	- Salzsole darunter zum Absatz bestimmt	1000 t 1000 t 1000 DM	* 1 473 .	1 373 . .	1 602 . .	5 3 -
1440 10 090	- Meerwasser darunter zum Absatz bestimmt	1000 t 1000 t 1000 DM	* - -	- - -	- - -	- - -

## 5 Produktion nach Güterarten - Deutschland

Melde-Nr.	Bezeichnung	Einheit	3. VJ 2000	2. VJ 2001	3. VJ 2001	3. VJ 2001 Anzahl Unternehmen
1	2	3	4	5	6	7
1450 10 000	Naturbitumen und Naturasphalt; Asphaltite und Asphaltgestein darunter zum Absatz bestimmt	1000 t 1000 t 1000 DM	* . .	. . .	. . .	1 1
1450 21 500	Diamanten und Edelsteine (ohne Industriediamanten), roh oder nur gesägt, gespalten oder rauh geschliffen oder grob geformt - Diamanten (ohne Industrie- diamanten), nicht sortiert oder roh oder nur gesägt, gespalten oder rauh geschliffen darunter zum Absatz bestimmt	Kt Kt 1000 DM	* - -	- - -	- - -	- -
1450 21 900	- Edelsteine (ohne Diamanten) und Schmucksteine, roh oder nur gesägt oder grob geformt darunter zum Absatz bestimmt	Kt Kt 1000 DM	* - -	- - -	- - -	- -
1450 22 500	Bimsstein; Schmirgel; natürlicher Korund, natürlicher Granat u.a. natürliche Schleifstoffe; Industriediamanten - Bimsstein; Schmirgel; natürlicher Korund, natürlicher Granat u.a. natürliche Schleifstoffe, auch wärmebehandelt darunter zum Absatz bestimmt	t t 1000 DM	* 48 507 48 507 5 184	36 294 36 294 4 409	35 948 35 948 4 406	4 4
1450 22 700	- Industriediamanten, roh oder nur gesägt, gespalten oder rauh geschliffen darunter zum Absatz bestimmt	Kt Kt 1000 DM	* . .	- - -	- - -	- -
1450 23 130	Natürlicher Graphit; Quarz und Quarzite, kiesel säurehaltige Fossilienmehle; natürliches Magnesiumcarbonat u.a. mineralische Stoffe; andere Schlacken und Aschen - Natürlicher Graphit; Quarz und Quarzite - - Natürlicher Graphit darunter zum Absatz bestimmt	t t 1000 DM	* 10 837 .	12 365 .	9 415 .	3 2
1450 23 150	- - Quarz (ohne natürliche Sande) und Quarzite, lediglich zerteilt, in Blöcken oder in Platten darunter zum Absatz bestimmt	t t 1000 DM	* . .	. . .	. . 759	3 3
1450 23 200	- Kiesel säurehaltige Fossilienmehle u.ä. kiesel säurehaltige Erden, auch gebrannt, mit einem Schüttgewicht von 1 oder weniger darunter zum Absatz bestimmt	t t 1000 DM	* . .	. . .	. . .	1 1
1450 23 330	- Natürliches Magnesiumcarbonat, Magnesia u.a. Magnesiumoxid - - Natürliches Magnesiumcarbonat (Magnesit) darunter zum Absatz bestimmt	t t 1000 DM	* - -	- - -	- - -	- -
1450 23 350	- - Magnesia u.a. Magnesiumoxid darunter zum Absatz bestimmt	t t 1000 DM	* - -	- - -	- - -	- -
1450 23 400	- Asbest darunter zum Absatz bestimmt	t t 1000 DM	* - -	- - -	- - -	- -
1450 23 530	- Glimmer, Glimmerabfall; natürli- cher Speckstein und Talk; Talkum - - Glimmer (auch in Schuppen); Glimmerabfall darunter zum Absatz bestimmt	t t 1000 DM	* - -	- - -	- - -	- -
1450 23 550	- - Natürlicher Speckstein und Talk, lediglich zerteilt, in Blöcken oder in Platten; Talkum darunter zum Absatz bestimmt	t t 1000 DM	* . 1 223	. . 1 489	. . 1 492	3 3
1450 23 630	- Feldspat; Leuzit, Nephelin und Nephelinsyenit - - Feldspat darunter zum Absatz bestimmt	t t 1000 DM	* 66 607 66 607 9 219	78 022 78 022 10 790	71 023 71 023 9 616	6 6
1450 23 650	- - Leuzit, Nephelin und Nephelinsyenit darunter zum Absatz bestimmt	t t 1000 DM	* - -	- - -	- - -	- -
1450 23 700	- Vermiculit, Perlit und Chlorite (nicht gebläht) darunter zum Absatz bestimmt	t t 1000 DM	* - -	- - -	- - -	- -
1450 23 800	- Andere Schlacken und Aschen (einschl. Seetangasche)	t 1000 DM	- -	- -	- -	- -
1499 00 000	Veredlung von Erzeugnissen dieser Güterabteilung	1000 DM	- 6 955	- 5 520	- 5 719	- 7



## 5 Produktion nach Güterarten - Deutschland

Melde-Nr.	Bezeichnung	Einheit	3. VJ 2000	2. VJ 2001	3. VJ 2001	3. VJ 2001 Anzahl Unternehmen
1	2	3	4	5	6	7
Erzeugnisse des Ernährungsgewerbes						
Fleisch						
Rindfleisch, frisch oder gekühlt						
- Rindfleisch, frisch oder gekühlt (ganze oder halbe Tierkörper; Vorder- oder Hinterviertel, mit Knochen)						
1511 11 403	- - Kalbfleisch (Fleisch von Rindern bis 150 kg)	t	9 991	6 510	6 739	176
	darunter zum Absatz bestimmt	t	9 899	6 438	6 669	175
		1000 DM	35 956	28 421	24 598	
1511 11 405	- - Rindfleisch (Fleisch von Rindern über 150 kg)	t	141 155	148 987	161 379	209
	darunter zum Absatz bestimmt	t	132 607	141 795	153 271	207
		1000 DM	624 091	500 531	553 489	
1511 11 900	- Andere frische oder gekühlte Rindfleischteile	t	68 871	57 942	71 315	273
	darunter zum Absatz bestimmt	t	68 194	57 506	70 855	272
		1000 DM	349 731	253 615	308 399	
1511 12 000	Rindfleisch, gefroren	t	.	.	.	9
	darunter zum Absatz bestimmt	t	3 866	3 827	3 677	9
		1000 DM	13 785	12 414	12 851	
Schweinefleisch, frisch oder gekühlt						
1511 13 300	- Schweinekörper (ganze oder halbe Tierkörper)	t	437 351	466 763	465 730	225
	darunter zum Absatz bestimmt	t	420 088	428 825	438 915	220
		1000 DM	1 156 354	1 509 158	1 392 864	
1511 13 500	- Schweineschinken oder -schultern und Teile davon, mit Knochen	t	96 381	117 280	112 958	142
	darunter zum Absatz bestimmt	t	96 021	116 806	112 426	140
		1000 DM	321 871	506 010	453 130	
1511 13 900	- Anderes Schweinefleisch	t	180 865	175 135	180 248	296
	darunter zum Absatz bestimmt	t	176 284	169 707	175 140	294
		1000 DM	594 981	738 164	679 161	
Schweinefleisch, gefroren						
1511 14 300	- Schweinekörper (ganze oder halbe Tierkörper)	t	.	.	.	8
	darunter zum Absatz bestimmt	t	358	387	384	8
		1000 DM	2 681	2 925	3 064	
1511 14 500	- Schweineschinken oder -schultern und Teile davon, mit Knochen	t	3 745	6 441	5 808	10
	darunter zum Absatz bestimmt	t	3 745	6 441	5 808	10
		1000 DM	11 738	22 290	24 026	
1511 14 900	- Anderes Schweinefleisch	t	.	.	.	26
	darunter zum Absatz bestimmt	t	9 203	7 239	7 441	26
		1000 DM	38 165	37 858	36 451	
1511 15 000	Lamm- oder Schafffleisch, frisch oder gekühlt	t	386	434	432	104
	darunter zum Absatz bestimmt	t	384	432	431	104
		1000 DM	3 681	4 837	4 955	
1511 16 000	Lamm- oder Schafffleisch, gefroren	t	21	22	22	22
	darunter zum Absatz bestimmt	t	21	22	22	22
		1000 DM	242	268	261	
1511 17 000	Ziegenfleisch	t	.	.	.	-
	darunter zum Absatz bestimmt	t	.	.	.	-
		1000 DM	.	.	.	
1511 18 000	Fleisch von Pferden, Eseln, Maultieren oder Mauleseln	t	.	.	.	2
	darunter zum Absatz bestimmt	t	.	.	.	2
		1000 DM	.	.	.	
Genießbare Schlachtnieberzeugnisse von Rindern, Schweinen, Schafen, Ziegen, Pferden, Eseln, Maultieren oder Mauleseln						
1511 19 003	- für pharmazeutische Zwecke	t	6 554	2 179	2 325	5
	darunter zum Absatz bestimmt	t	6 554	2 179	2 325	5
		1000 DM	1 757	1 827	2 102	
1511 19 009	- für andere Zwecke	t	61 599	60 303	65 374	71
	darunter zum Absatz bestimmt	t	61 443	60 203	65 354	71
		1000 DM	53 789	53 637	57 069	
1511 21 000	Schweißwolle (ohne Schurwolle), nicht gekrempelt oder gekämmt	kg	.	-	-	-
		1000 DM	.	-	-	
1511 22 000	Rohe Häute und Felle von Rindern, Pferden u.a. Einhufern (frisch, gesalzen usw., jedoch weder gegerbt noch zugerichtet), auch enthaart usw.	St	454 422	458 154	470 520	59
		1000 DM	61 381	73 958	66 314	
Rohe Häute und Felle von Schafen, Lämmern, Ziegen oder Zickeln (frisch, gesalzen usw., jedoch weder gegerbt noch zugerichtet), auch enthaart usw.						
1511 23 300	- von Schafen oder Lämmern	St	7 156	.	.	2
		1000 DM	15	.	.	
1511 23 500	- von Ziegen oder Zickeln	St	.	-	-	-
		1000 DM	.	-	-	

## 5 Produktion nach Güterarten - Deutschland

Melde-Nr.	Bezeichnung	Einheit	3. VJ 2000	2. VJ 2001	3. VJ 2001	3. VJ 2001 Anzahl Unternehmen
1	2	3	4	5	6	7
1511 30 300	Schweinespeck, -schmalz, Schweine- und Geflügelfett, Fett von Rindern, Schafen oder Ziegen - Schweinespeck ohne magere Teile, Schweine- und Geflügelfett, nicht ausgeschmolzen, frisch, gekühlt, gefroren, gesalzen, in Salzlake getrocknet oder geräuchert	t 1000 DM	5 204 7 878	5 212 10 945	4 960 9 801	113
1511 30 503	- Schweineschmalz; anderes Schweine- oder Geflügelfett, ausgeschmolzen, auch ausgepreßt oder mit Lösungsmitteln ausgezogen - für technische Zwecke darunter zum Absatz bestimmt	t 1000 DM	13 904 7 175	12 062 12 062 5 362	13 747 13 747 7 002	13 13
1511 30 509	- für andere Zwecke darunter zum Absatz bestimmt	t 1000 DM	24 471 14 496	27 686 15 931	25 599 15 595	39 39
1511 30 700	- Fett von Rindern, Schafen oder Ziegen, roh oder ausgeschmolzen, auch ausgepreßt oder mit Lösungsmitteln ausgezogen darunter zum Absatz bestimmt	t 1000 DM	56 585 56 585 32 936	45 381 24 662	45 747 27 606	34 34
1511 40 300	Rohabfälle, ungenießbar - Därme, Blasen und Mägen von anderen Tieren als Fischen, ganz oder geteilt darunter zum Absatz bestimmt	t 1000 DM	18 336 30 094	15 492 22 062	15 443 21 578	27 26
1511 40 900	- Andere Rohabfälle, ungenießbar darunter zum Absatz bestimmt	t 1000 DM	17 893 6 529	13 249 6 447	12 523 12 523 6 535	18 18
1512 11 130	Geflügel Fleisch und genießbare Schlachtnieberzeugnisse von Geflügel, frisch oder gekühlt - Hühner, Truthühner, Enten, Gänse und Perlhühner, unzerteilt - Hühner darunter zum Absatz bestimmt	t 1000 DM	30 298 91 784	38 337 31 242 112 599	28 723 100 818	37 37
1512 11 150	- Truthühner darunter zum Absatz bestimmt	t 1000 DM	28 492 52 091	29 000 61 888	28 399 55 980	15 15
1512 11 170	- Enten, Gänse und Perlhühner darunter zum Absatz bestimmt	t 1000 DM	127 127	. .	141 141 1 109	5 5
1512 11 300	- Fettlebern von Gänsen oder Enten - Teile von Hühnern, Truthühnern, Enten, Gänsen und Perlhühnern	t 1000 DM	. .	1 13	1 10	3
1512 11 530	- von Hühnern	t 1000 DM	22 660 85 829	22 622 103 046	23 064 102 629	27
1512 11 550	- von Truthühnern	t 1000 DM	40 484 191 517	48 234 262 134	47 378 234 554	32
1512 11 570	- von Enten, Gänsen und Perlhühnern	t 1000 DM	. .	3 68	2 46	6
1512 11 700	- Schlachtnieberzeugnisse und Lebern	t 1000 DM	523 1 791	476 1 978	479 1 941	4
1512 12 130	Fleisch und genießbare Schlachtnieberzeugnisse von Geflügel, gefroren - Hühner, Truthühner, Enten, Gänse und Perlhühner, unzerteilt - Hühner darunter zum Absatz bestimmt	t 1000 DM	43 516 130 810	41 440 39 352 137 212	48 815 44 277 149 837	14 13
1512 12 150	- Truthühner darunter zum Absatz bestimmt	t 1000 DM	. .	. .	. .	4 4
1512 12 170	- Enten, Gänse und Perlhühner darunter zum Absatz bestimmt	t 1000 DM	. .	. .	. .	2 2
1512 12 530	- Teile von Hühnern, Truthühnern, Enten, Gänsen und Perlhühnern - von Hühnern	t 1000 DM	25 456 85 680	25 021 103 829	25 823 104 023	18
1512 12 550	- von Truthühnern	t 1000 DM	2 564 10 662	3 638 20 336	3 381 16 347	12
1512 12 570	- von Enten, Gänsen und Perlhühnern	t 1000 DM	. .	. .	. .	3

## 5 Produktion nach Güterarten - Deutschland

Melde-Nr.	Bezeichnung	Einheit	3. VJ 2000	2. VJ 2001	3. VJ 2001	3. VJ 2001 Anzahl Unternehmen
1	2	3	4	5	6	7
1512 12 710	- Schlachtnebenerzeugnisse von Geflügel, Geflügellebern - - Schlachtnebenerzeugnisse von Geflügel	t 1000 DM	1 533	1 801	2 338	4
1512 12 750	- - Geflügellebern	t 1000 DM	145 186	143 317	169 195	3
1512 13 000	Anderes Fleisch und andere Schlachtnebenerzeugnisse von Kaninchen, Wild usw. (ohne Froschschenkel)	t 1000 DM	33 465	.	3 310 32 020	17
1512 20 000	Vogelbälge u.ä. -teile, mit ihren Federn oder Daunen, Federn und Teile von Federn, Daunen, roh oder nur gereinigt, desinfiziert oder zum Haltbarmachen behandelt; Mehl und Abfälle von Federn oder Federteilen	t 1000 DM	1 466	1 196	1 454	5
1513 11 100	Verarbeitetes Fleisch Fleisch und genießbare Schlachtnebenerzeugnisse, gesalzen, in Salzlake, getrocknet oder geräuchert; genießbares Mehl von Fleisch oder Schlachtnebenerzeugnissen - Schweineschinken, -schultern und Teile davon, mit Knochen	t 1000 DM	44 892 410 454	45 772 495 550	45 169 457 647	463
1513 11 300	- Schweinebäuche (Bauchspeck) und Teile davon	t 1000 DM	15 737 108 864	12 265 111 971	13 010 108 145	377
1513 11 500	- Anderes Schweinefleisch	t 1000 DM	47 764 272 138	43 715 302 620	46 143 287 163	363
1513 11 700	- Rind- oder Kalbfleisch	t 1000 DM	6 348 59 780	4 072 41 523	5 150 48 318	130
1513 11 900	- Anderes Fleisch; genießbares Mehl von Fleisch oder Schlachtnebenerzeugnissen	t 1000 DM	13 268 29 254	10 915 40 302	12 287 36 537	75
1513 12 130	Würste u.ä. Erzeugnisse, Zubereitungen aus Fleisch, Schlachtnebenerzeugnissen oder Blut; Extrakte und Säfte aus Fleisch, Fischen und wirbellosen Wassertieren - Würste u.ä. Erzeugnisse - - Leberwürste	t 1000 DM	18 597 136 956	13 941 113 644	15 028 121 530	612
1513 12 151	- - Würste und ähnliche Erzeugnisse (ohne Leberwürste) - - - Rohwürste	t 1000 DM	97 774 906 546	81 324 862 605	91 153 924 398	847
1513 12 153	- - - Kochwürste	t 1000 DM	31 131 239 765	26 693 233 521	30 101 239 788	822
1513 12 155	- - - Brühwürste	t 1000 DM	200 254 1 417 939	190 661 1 501 824	196 436 1 505 048	901
1513 12 230	- Lebern, zubereitet oder haltbar gemacht - - Zubereitungen aus Gänse- oder Entenlebern	t 1000 DM	.	3 47	.	5
1513 12 250	- - Zubereitete oder haltbar gemachte Lebern von anderen Tieren oder Geflügel	t 1000 DM	.	.	.	16
1513 12 330	- Zubereitungen aus Truthühnerfleisch und von anderem Geflügel - - aus Truthühnerfleisch	t 1000 DM	10 376 75 942	14 456 112 408	12 727 107 292	85
1513 12 350	- - von anderem Geflügel	t 1000 DM	34 556 229 833	35 005 250 336	31 032 226 718	82
1513 12 430	- Schinken und Schultern und Teile davon - - Schinken und Teile davon	t 1000 DM	28 447 275 911	26 813 316 254	25 916 285 179	404
1513 12 450	- - Schultern und Teile davon	t 1000 DM	1 941 15 050	1 678 13 634	1 643 13 009	93
1513 12 530	- Andere Zubereitungen aus Schweinefleisch (einschl. Mischungen) - - Fleischsalat	t 1000 DM	12 501 60 162	12 272 64 462	11 072 58 573	247
1513 12 590	- - Andere Zubereitungen	t 1000 DM	36 351 240 817	34 180 248 362	37 210 255 592	279

## 5 Produktion nach Güterarten - Deutschland

Melde-Nr.	Bezeichnung	Einheit	3. VJ 2000	2. VJ 2001	3. VJ 2001	3. VJ 2001 Anzahl Unternehmen
1	2	3	4	5	6	7
1513 12 630	- Andere Zubereitungen aus Rind- oder Kalbfleisch - - Rindfleischsalat	t 1000 DM	3 887 20 493	16 202	18 085	78
1513 12 690	- - Andere Zubereitungen	t	22 488	14 665	17 540	124
1513 12 700	- Extrakte und Säfte aus Fleisch, Fischen und wirbellosen Wassertieren	t 1000 DM	41 139	195	209	4
1513 12 900	- Andere Zubereitungen aus Fleisch (einschl. Zubereitungen aus Blut aller Tierarten)	t 1000 DM	33 236 163 071	27 180 160 184	28 860 151 813	106
1513 13 001	Mehl und Pellets von Fleisch, Schlachtnieberzeugnissen, ungenießbar; Grieben - Fleischfuttermehl	t 1000 DM	2 839 1 114	.	.	1
1513 13 003	- Sonstiges Tier-, Blutmehl, Pellets u.dgl.	t 1000 DM	137 086 56 578	55 211 33 406	53 629 31 503	12
1513 13 005	- Grieben	t 1000 DM	8 598 6 340	6 921 4 833	5 445 3 092	7
1513 90 000	Kochen oder anderer Verarbeitungsservice für Fleischprodukte	1000 DM	5 424	5 631	5 730	32
1520 11 300	Fischerzeugnisse und andere Meeresfrüchte Fischfilets u.a. Fischfleisch, Fischlebern, -rogen, -milch, frisch oder gekühlt - Fischlebern, -rogen, -milch	t 1000 DM	-	-	-	-
1520 11 900	- Fischfilets u.a. Fischfleisch	t 1000 DM	2 560 24 991	2 611 26 822	2 472 27 168	17
1520 12 100	Fische, Fischfilets u.a. Fischfleisch, Fischlebern, -rogen, -milch, gefroren - Seefische	t 1000 DM	474 3 770	364 2 761	364 2 761	6
1520 12 300	- Süßwasserfische	t 1000 DM	83 1 146	58 966	65 992	6
1520 12 500	- Fischlebern, -rogen, -milch	t 1000 DM	-	-	-	-
1520 12 700	- Fischfilets	t 1000 DM	8 745 52 218	11 237 85 555	8 671 64 359	19
1520 12 900	- Anderes Fischfleisch	t 1000 DM	453 5 053	557 6 555	531 6 128	7
1520 13 100	Fische, getrocknet, gesalzen oder in Salzlake; Fische, geräuchert; Mehl, Pulver und Pellets von Fischen, genießbar - Mehl, Pulver und Pellets von Fischen, genießbar; Fischlebern, -rogen und -milch, getrocknet, geräuchert, gesalzen oder in Salzlake	t 1000 DM	-	-	-	-
1520 13 300	- Fischfilets, getrocknet, gesalzen oder in Salzlake, jedoch nicht geräuchert	t 1000 DM	.	.	.	2
1520 13 530	- Lachs, Heringe und andere geräucherte Fische (einschl. Filets) - - Pazifischer Lachs, Atlantischer Lachs und Donaulachs	t 1000 DM	3 159 66 759	3 052 69 949	2 435 58 007	19
1520 13 550	- - Heringe	t 1000 DM	378 2 396	415 2 763	485 3 053	21
1520 13 590	- - Andere Fische	t 1000 DM	2 843 38 020	2 888 44 292	3 443 48 478	35
1520 13 700	- Getrocknete oder gesalzene Fische (ohne Filets)	t 1000 DM	.	.	.	2
1520 14 110	Fisch, anders zubereitet oder haltbar gemacht; Kaviar - Lachs, Heringe, Sardinen, Thunfisch, Makrelen, Sardellen, Fischstäbchen, andere Fische, ganz oder in Stücken, jedoch nicht fein zerkleinert - - Lachs	t 1000 DM	1 189 14 394	1 543 17 607	1 304 14 172	13
1520 14 120	- - Heringe	t 1000 DM	13 407 79 616	16 748 99 123	14 891 95 629	37

## 5 Produktion nach Güterarten - Deutschland

Melde-Nr.	Bezeichnung	Einheit	3. VJ 2000	2. VJ 2001	3. VJ 2001	3. VJ 2001 Anzahl Unternehmen
1	2	3	4	5	6	7
1520 14 130	-- Sardinen, Sardinellen oder Sprotten	t 1000 DM	165 .	. .	. .	3
1520 14 140	-- Thunfisch und echter Bonito	t 1000 DM	- 1000 DM	- -	- -	-
1520 14 150	-- Makrelen	t 1000 DM	389 3 444	502 4 173	485 4 214	3
1520 14 160	-- Sardellen	t 1000 DM	- -	. .	. .	1
1520 14 170	-- Fischfilets, Fischstäbchen, roh, lediglich mit Teig umhüllt oder paniert, auch in Öl vorgebacken, gefroren	t 1000 DM	23 800 119 937	31 892 163 988	26 321 132 781	8
1520 14 190	-- Andere Fische (ohne Fischstäbchen)	t 1000 DM	8 999 52 329	13 318 74 569	10 685 62 670	15
1520 14 330	-- Fische, in anderer Weise zubereitet oder haltbar gemacht	t 1000 DM	6 897 47 702	7 813 55 414	7 459 51 514	30
1520 14 350	-- Fischsalat	t 1000 DM	9 453 50 960	11 570 64 494	9 924 55 998	24
1520 14 510	-- Andere zubereitete oder haltbar gemachte Fische	t 1000 DM	9 453 50 960	11 570 64 494	9 924 55 998	24
1520 14 510	-- Kaviar	t 1000 DM	. .	. .	. .	1
1520 14 590	-- Echter Kaviar	t 1000 DM	. .	. .	. .	1
1520 14 590	-- Kaviarersatz	t 1000 DM	180 5 216	264 7 633	182 5 312	4
1520 15 300	-- Kaviarersatz	t 1000 DM	180 5 216	264 7 633	182 5 312	4
1520 15 300	-- Krebstiere, gefroren; Muscheln u.a. wirbellose Wassertiere, gefroren, getrocknet, gesalzen oder in Salzlake	t 1000 DM	97 .	. .	107 2 096	4
1520 15 530	-- Krebstiere, gefroren	t 1000 DM	97 .	. .	107 2 096	4
1520 15 530	-- Muscheln u.a. wirbellose Wassertiere	t 1000 DM	. .	. .	. .	2
1520 15 590	-- Muscheln (ohne lebende, frische oder gekühlte)	t 1000 DM	. .	. .	. .	2
1520 15 590	-- Andere wirbellose Wassertiere (ohne lebende, frische oder gekühlte)	t 1000 DM	. .	. .	. .	2
1520 16 030	-- Krebstiere, Weichtiere u.a. wirbellose Wassertiere, zubereitet oder haltbar gemacht	t 1000 DM	563 11 832	544 11 696	500 10 994	12
1520 16 050	-- Lebensmittelzubereitungen von Krebstieren usw.	t 1000 DM	563 11 832	544 11 696	500 10 994	12
1520 16 050	-- Krebstiere, Weichtiere u.a. wirbellose Wassertiere, zubereitet oder haltbar gemacht, a.n.g.	t 1000 DM	910 11 228	952 13 045	733 9 983	11
1520 17 000	-- Mehl und Pellets von Fischen, Krebstieren, Weichtieren oder anderen wirbellosen Wassertieren, ungenießbar	t 1000 DM	. .	. .	. .	1
1520 18 000	-- Waren aus Fischen, Krebstieren, Weichtieren oder anderen wirbellosen Wassertieren; nicht lebende Wassertiere; ungenießbar	t 1000 DM	. .	. .	. .	1
1531 11 000	-- Kartoffeln, gefroren oder gekocht	t 1000 DM	15 077 24 363	16 148 28 540	15 363 25 955	10
1531 12 100	-- Kartoffeln, getrocknet; Kartoffelerzeugnisse	t 1000 DM	991 3 757	632 2 372	748 2 961	6
1531 12 300	-- Kartoffeln, getrocknet, auch in Stücke oder Scheiben geschnitten, jedoch nicht weiter zubereitet	t 1000 DM	991 3 757	632 2 372	748 2 961	6
1531 12 300	-- Mehl, Grieß, Flocken, Granulat und Pellets von Kartoffeln, nicht zubereitet oder haltbar gemacht	t 1000 DM	3 613 5 586	1 389 2 428	2 573 3 281	6
1531 12 500	-- Verarbeitete Kartoffeln, ohne Essig zubereitet oder haltbar gemacht, gefroren	t 1000 DM	79 994 91 878	75 684 91 891	76 352 91 634	23
1531 12 700	-- Kartoffeln in Form von Mehl, Grieß oder Flocken, ohne Essig zubereitet oder haltbar gemacht, nicht gefroren	t 1000 DM	24 455 45 093	31 661 56 208	23 836 42 523	10
1531 12 903	-- Anders zubereitete Kartoffeln, ohne Essig zubereitet oder haltbar gemacht, nicht gefroren	t 1000 DM	24 216 127 837	25 491 133 599	26 123 133 097	3
1531 12 903	-- Kartoffelchips und -sticks	t 1000 DM	24 216 127 837	25 491 133 599	26 123 133 097	3
1531 12 909	-- Andere zubereitete Kartoffeln	t 1000 DM	44 897 68 226	45 540 70 214	39 093 58 292	39

## 5 Produktion nach Güterarten - Deutschland

Melde-Nr.	Bezeichnung	Einheit	3. VJ 2000	2. VJ 2001	3. VJ 2001	3. VJ 2001 Anzahl Unternehmen
1	2	3	4	5	6	7
	Frucht- und Gemüsesäfte					
	- Orangensaft, nicht gegoren, ohne Zusatz von Alkohol					
1532 10 130	- - Orangensaft, gefroren	1000 l		8 091	7 553	7
		t	7 803	8 135	7 592	
		1000 DM	10 695	11 306	10 478	
1532 10 150	- - Orangensaft, nicht gefroren	1000 l	221 347	231 028	225 296	104
		1000 DM	255 496	264 006	255 605	
	- Pampelmusen-, Grapefruit-, Ananas-, Trauben-, Apfelsaft und Saft aus anderen Früchten oder Gemüsen, nicht gegoren, ohne Zusatz von Alkohol					
1532 10 210	- - Saft aus Pampelmusen oder Grapefruits	1000 l	11 574	11 294	12 046	74
		1000 DM	13 129	13 921	15 141	
1532 10 220	- - Saft aus anderen Zitrusfrüchten (ohne Mischungen)	1000 l	9 278	9 578	8 253	24
		1000 DM	13 138	13 915	11 936	
1532 10 230	- - Ananassaft	1000 l	5 359	7 368	6 266	46
		1000 DM	5 839	8 601	7 587	
1532 10 240	- - Tomatensaft	1000 l	7 090	10 914	9 049	50
		1000 DM	8 460	13 796	11 041	
1532 10 250	- - Traubensaft (einschl. Traubenmost)	1000 l	19 636	24 457	23 643	73
		1000 DM	21 400	25 741	24 478	
1532 10 260	- - Apfelsaft	1000 l	252 358	259 324	269 728	117
		1000 DM	208 547	208 370	215 192	
	- Saft aus anderen Früchten oder Gemüsen (ohne Mischungen)					
1532 10 291	- - - Fruchtsaft aus anderen Früchten, ohne Zusatz von Zucker	1000 l	21 219	20 040	22 343	61
		1000 DM	39 093	35 490	38 332	
1532 10 294	- - - Fruchtsaft aus anderen Früchten, mit Zusatz von Zucker	1000 l	9 188	7 252	7 722	10
		1000 DM	5 951	5 397	5 484	
1532 10 295	- - - Gemüsesaft aus Karotten oder Möhren	1000 l	9 361	9 084	7 575	25
		1000 DM	14 824	14 274	12 612	
1532 10 299	- - - Anderer Gemüsesaft	1000 l	6 557	9 249	6 716	29
		1000 DM	12 738	17 965	14 411	
	- Mischungen von Säften					
1532 10 303	- - Mischungen von Fruchtsäften, mit Zusatz von Vitaminen	1000 l	78 999	91 848	76 645	69
		1000 DM	105 152	121 766	99 808	
1532 10 305	- - Andere Mischungen von Fruchtsäften	1000 l	24 635	28 755	33 342	35
		1000 DM	17 629	21 064	24 417	
1532 10 309	- - Mischungen von Gemüsesäften, auch mit Fruchtsäften	1000 l	3 505	5 028	4 283	21
		1000 DM	6 923	10 161	8 260	
	- Saftkonzentrate					
1532 10 403	- - Apfelsaftkonzentrate	1000 l	50 021	45 692	41 804	16
		1000 DM	104 204	98 045	90 856	
1532 10 409	- - Andere Saftkonzentrate	1000 l	25 347	26 565	27 913	18
		1000 DM	46 652	42 212	46 864	
1533 11 000	Gemüse, auch in Wasser oder Dampf gekocht, gefroren	t	44 345	48 654	50 888	10
		1000 DM	148 638	198 744	247 488	
1533 12 000	Gemüse, vorläufig haltbar gemacht, zum unmittelbaren Genuß nicht geeignet	t		4 334	4 155	4
		1000 DM	7 507	9 225	8 915	
1533 13 300	Gemüse, getrocknet	t				
	- Speisezwiebeln	1000 DM	247	291	271	3
1533 13 500	- Pilze und Trüffeln	t				2
		1000 DM				
1533 13 900	- Anderes Gemüse (ohne Kartoffeln)	t	2 373	2 566	2 738	10
		1000 DM	14 780	16 828	15 383	
	Gemüse, ohne Essig zubereitet oder haltbar gemacht					
	- Tomaten, Tomatenmark, konzentrierte Tomaten					
1533 14 230	- - Tomaten	t	301	170	100	4
		1000 DM	1 601	1 086	704	
1533 14 250	- - Tomatenmark	t				2
		1000 DM				
1533 14 270	- - Konzentrierte Tomaten	t				-
		1000 DM				
	- Pilze und Trüffeln, ohne Essig zubereitet oder haltbar gemacht					
1533 14 330	- - Zuchtpilzkonserven	t	1 007	984	973	4
		1000 DM	4 024	4 557	4 189	
1533 14 390	- - Andere Pilze und Trüffeln	t	2 097	1 524	2 089	7
		1000 DM	13 636	7 126	10 921	

## 5 Produktion nach Güterarten - Deutschland

Melde-Nr.	Bezeichnung	Einheit	3. VJ 2000	2. VJ 2001	3. VJ 2001	3. VJ 2001 Anzahl Unternehmen
1	2	3	4	5	6	7
1533 14 430	- Anderes Gemüse, gefroren (ohne Kartoffelerzeugnisse) - - Zubereitungen von Gemüse	t 1000 DM	16 468 64 407	18 658 65 607	15 390 56 258	8
1533 14 490	- - Anderes Gemüse (ohne Zubereitungen)	t 1000 DM	5 958 7 299	7 682 8 175	9 116 9 501	6
1533 14 610	- Sauerkraut, Erbsen, Bohnen, Spargel, Oliven, Zuckermais, ohne Essig zubereitet oder haltbar gemacht, nicht gefroren - - Sauerkraut	t 1000 DM	18 617 24 925	1 987 2 201	13 375 17 676	22
1533 14 620	- - Erbsen	t 1000 DM	1 067 .	. .	2 816 7 145	4
1533 14 630	- - Ausgelöste Bohnen	t 1000 DM	. .	- -	- -	-
1533 14 640	- - Andere Bohnen	t 1000 DM	11 012 16 689	. .	18 983 24 984	10
1533 14 650	- - Spargel	t 1000 DM	. .	. .	. .	1
1533 14 660	- - Oliven	t 1000 DM	. .	. .	. .	1
1533 14 670	- - Zuckermais	t 1000 DM	. .	. .	. .	1
1533 14 930	- Anderes Gemüse und Mischungen von Gemüse, nicht gefroren (ohne Kartoffelerzeugnisse) - - Zubereitungen von Gemüse	t 1000 DM	27 073 71 606	28 245 86 322	29 923 89 676	31
1533 14 990	- - Anderes Gemüse und Mischungen von Gemüse (ohne Zubereitungen)	t 1000 DM	20 902 59 032	13 557 49 587	24 766 65 461	31
1533 15 001	Gemüse und Früchte, mit Essig haltbar gemacht - Gurken	t 1000 DM	188 817 328 232	11 377 27 703	191 941 360 058	39
1533 15 003	- Gemüsepaprika oder Paprika ohne brennenden Geschmack	t 1000 DM	9 456 15 272	43 176	7 429 13 200	19
1533 15 005	- Rote Beete (Beta vulgaris var. conditiva)	t 1000 DM	2 188 4 523	294 270	1 890 2 049	7
1533 15 007	- Rotkohl	t 1000 DM	3 801 .	227 462	3 761 8 202	11
1533 15 009	- Anderes Gemüse und andere Früchte	t 1000 DM	36 621 89 038	29 616 83 150	39 517 98 511	53
1533 21 000	Früchte und Nüsse, auch in Wasser oder Dampf gekocht, gefroren	t 1000 DM	12 920 .	12 891 .	14 394 .	5
1533 22 300	Konfitüren, Fruchtgelees, Marmeladen, Fruchtmoste und -pasten, durch Kochen hergestellt usw. (ohne homogenisierte Zubereitungen) - aus Zitrusfrüchten	t 1000 DM	66 889 213 012	72 160 233 124	70 636 226 726	13
1533 22 901	- aus anderen Früchten - - Apfelmus	t 1000 DM	9 462 4 057	4 507 3 079	2 974 1 935	7
1533 22 903	- - Pflaumenmus	t 1000 DM	2 880 10 569	2 871 10 513	2 679 9 798	10
1533 22 909	- - aus anderen Früchten, a.n.g.	t 1000 DM	37 759 83 174	42 705 93 666	39 773 85 656	25
1533 23 300	Schalenfrüchte, Erdnüsse u.a. Samen, anders zubereitet oder haltbar gemacht, auch mit Zusatz von Zucker, anderen Süßmitteln oder Alkohol - Erdnüsse	t 1000 DM	17 950 66 377	14 178 56 341	18 638 56 354	3
1533 23 900	- Schalenfrüchte u.a. Samen (einschl. Mischungen)	t 1000 DM	7 311 44 698	5 826 39 300	6 615 38 648	7
1533 24 000	Früchte und Nüsse, vorläufig haltbar gemacht, zum unmittelbaren Genuß nicht geeignet	t 1000 DM	9 386 23 109	8 192 21 305	8 834 23 675	6
1533 25 100	Andere Fruchtzubereitungen - Weintrauben (Korinthen, Sultaninen und andere Weintrauben), getrocknet	t 1000 DM	. .	. .	. .	1
1533 25 200	- Früchte (ohne Schalenfrüchte, Bananen, Zitrusfrüchte), getrocknet; Mischungen von getrockneten Früchten oder Schalenfrüchten	t 1000 DM	2 209 23 739	1 833 25 608	2 304 31 481	8

## 5 Produktion nach Güterarten - Deutschland

Melde-Nr.	Bezeichnung	Einheit	3. VJ 2000	2. VJ 2001	3. VJ 2001	3. VJ 2001 Anzahl Unternehmen
1	2	3	4	5	6	7
1533 25 300	- Schalen von Zitrusfrüchten oder Melonen, frisch, gefroren, getrocknet oder zur vorläufigen Haltbarmachung in Salzlake usw. eingelegt	t 1000 DM	.	.	.	1
	- Andere Früchte, anders zubereitet oder haltbar gemacht, auch mit Zusatz von Zucker, anderen Süßmitteln oder Alkohol	t 1000 DM	1 793 4 889	4 169 12 375	391 1 157	5
1533 25 501	- Süßkirschen, ohne Zusatz von Alkohol	t 1000 DM	34 002 112 897	2 661 6 077	33 607 80 561	11
1533 25 502	-- Sauerkirschen, ohne Zusatz von Alkohol	t 1000 DM	.	.	.	2
1533 25 503	-- Andere Kirschen	t 1000 DM	7 918 12 451	.	6 078 8 403	7
1533 25 504	-- Pflaumen, ohne Zusatz von Alkohol	t 1000 DM	-	-	-	-
1533 25 505	-- Andere Pflaumen	t 1000 DM	-	-	-	-
1533 25 506	-- Äpfel	t 1000 DM	.	.	.	1
1533 25 509	-- Andere Früchte (z.B. Ananas, Zitrusfrüchte, Birnen, Aprikosen, Pfirsiche, Erdbeeren)	t 1000 DM	20 808 57 760	25 379 73 081	28 592 83 924	25
1533 26 000	Steine und Kerne von Aprikosen, Pfirsichen oder Pflaumen, genießbar	t 1000 DM	-	-	-	-
1533 30 000	Pflanzliche Stoffe, Abfälle, Rückstände und Nebenerzeugnisse, auch in Form von Pellets zur Verfütterung (ohne Eicheln und Roßkastanien)	t 1000 DM	6 908 1 448	.	1 292	3
1533 90 000	Kochen u.a. Zubereiten zur Haltbarmachung von Gemüse	1000 DM	1 573	2 209	1 930	3
	Tierische und pflanzliche öle und Fette, roh (ohne Fett von Rindern, Schafen, Ziegen, Schweinen und Geflügel)	t 1000 DM	.	.	.	2
1541 11 300	- Schmalzstearin, Schmalzöl, Oleostearin, Oleomargarin und Talgöl, weder emulgiert, vermischt noch anders verarbeitet darunter zum Absatz bestimmt	t 1000 DM	.	.	.	2
1541 11 500	- Fette und öle sowie deren Fraktionen, von Fischen oder Meeressäugtieren, auch raffiniert, nicht chemisch modifiziert	t 1000 DM	683	.	.	3
1541 11 900	- Andere tierische Fette und öle sowie deren Fraktionen, auch raffiniert, nicht chemisch modifiziert	t 1000 DM	31 857 12 827	28 439 15 149	26 850 14 230	12
	Sojaöl, Erdnußöl, Olivenöl, Sonnenblumenöl, Safloröl, Baumwollsaatöl, Rüböl und Senfisaatöl, roh, nicht chemisch modifiziert	t 1000 DM	172 208 54 516 39 842	173 535 75 321 54 577	66 150 52 598	5 5
1541 12 100	- Sojaöl	t 1000 DM	.	.	.	2
	darunter zum Absatz bestimmt	t 1000 DM	.	.	.	2
1541 12 200	- Erdnußöl	t 1000 DM	-	-	-	-
	darunter zum Absatz bestimmt	t 1000 DM	-	-	-	-
1541 12 300	- Nicht behandeltes Olivenöl	t 1000 DM	.	.	.	2
	darunter zum Absatz bestimmt	t 1000 DM	.	.	.	2
1541 12 403	- Sonnenblumenöl und Safloröl	t 1000 DM	.	.	.	4
	- Sonnenblumenöl für Ernährungszwecke	t 1000 DM	.	.	25 541	2
	darunter zum Absatz bestimmt	t 1000 DM	.	.	.	2
1541 12 405	-- Safloröl für Ernährungszwecke	t 1000 DM	-	-	-	-
	darunter zum Absatz bestimmt	t 1000 DM	-	-	-	-
1541 12 409	-- Sonnenblumenöl und Safloröl für technische Zwecke	t 1000 DM	-	-	-	-
	darunter zum Absatz bestimmt	t 1000 DM	-	-	-	-
1541 12 500	- Baumwollsaatöl	t 1000 DM	-	-	-	-
	darunter zum Absatz bestimmt	t 1000 DM	-	-	-	-



## 5 Produktion nach Güterarten - Deutschland

Melde-Nr.	Bezeichnung	Einheit	3. VJ 2000	2. VJ 2001	3. VJ 2001	3. VJ 2001 Anzahl Unternehmen
1	2	3	4	5	6	7
1541 12 600	- Rüböl (Raps- und Rübsenöl) und Senfsaatöl darunter zum Absatz bestimmt	t t 1000 DM	* 459 991 267 480 160 853	391 927 232 791 154 435	443 604 277 763 177 908	11 11
	Palmöl, Kokosöl, Palmkernöl, Babassuöl und Leinöl, roh, nicht chemisch modifiziert					
1541 13 100	- Palmöl darunter zum Absatz bestimmt	t t 1000 DM	* - -	- - -	- - -	- -
1541 13 300	- Kokosöl (Kopraöl) darunter zum Absatz bestimmt	t t 1000 DM	* . .	. . .	. . .	1 1
1541 13 500	- Palmkernöl und Babassuöl darunter zum Absatz bestimmt	t t 1000 DM	* - -	- - -	- - -	- -
1541 13 700	- Leinöl darunter zum Absatz bestimmt	t t 1000 DM	* . .	. . .	. . .	1 1
1541 20 000	Baumwoll-Linters Ölkuchen u.a. feste Rückstände aus der Gewinnung pflanzlicher Öle und Fette, auch gemahlen oder in Form von Pellets	t 1000 DM	- -	- -	- -	-
1541 31 300	- aus der Gewinnung von Sojaöl	t 1000 DM	661 013 249 689	860 418 347 788	835 117 340 941	5
1541 31 500	- aus der Gewinnung von Sonnenblumenkernen	t 1000 DM	32 331 5 016	42 439 7 220	27 316 3 371	4
1541 31 700	- aus der Gewinnung von Raps- oder Rübsensamen	t 1000 DM	521 238 112 941	450 179 118 329	500 437 123 336	8
1541 31 900	- aus der Gewinnung von anderen pflanzlichen Fetten oder Ölen	t 1000 DM	. .	. .	. .	2
1541 32 000	Mehl von Ölsamen oder ölhaltigen Früchten (ohne Senfmehl)	t 1000 DM	- -	- -	- -	-
	Soja-, Erdnuß-, Oliven-, Sonnenblumen-, Saflor-, Baumwollsaat-, Rüb-, Senfsaat- und Sesamöl und deren Fraktionen, raffiniert, nicht chemisch modifiziert					
1542 11 100	- Sojaöl darunter zum Absatz bestimmt	t t 1000 DM	* 112 428 94 928	136 145 114 623	144 464 127 760	11 10
1542 11 200	- Erdnußöl darunter zum Absatz bestimmt	t t 1000 DM	* . .	1 353 .	2 353 .	3 2
	- Olivenöl, andere aus Oliven gewonnene Öle					
1542 11 310	- - Olivenöl darunter zum Absatz bestimmt	t t 1000 DM	* . .	. . .	. . .	1 1
1542 11 390	- - Andere aus Oliven gewonnene Öle, auch rohe Öle darunter zum Absatz bestimmt	t t 1000 DM	* - -	- - -	- - -	- -
1542 11 400	- Sonnenblumenöl und Safloröl darunter zum Absatz bestimmt	t t 1000 DM	* 58 377 61 224	52 664 58 748	54 203 60 448	12 11
1542 11 500	- Baumwollsaatöl darunter zum Absatz bestimmt	t t 1000 DM	* . .	- - -	- - -	- -
1542 11 600	- Rüböl (Raps- und Rübsenöl) und Senfsaatöl darunter zum Absatz bestimmt	t t 1000 DM	* 279 846 200 032	235 582 176 645	250 215 192 195	12 11
1542 11 700	- Sesamöl darunter zum Absatz bestimmt	t t 1000 DM	* - -	- - -	- - -	- -
	Palm-, Kokos-, Palmkern-, Babassu-, Lein-, Rizinus-, Tung-, Jojoba- und andere pflanzliche Öle und deren Fraktionen, raffiniert, nicht chemisch modifiziert					
1542 12 100	- Palmöl darunter zum Absatz bestimmt	t t 1000 DM	* 56 238 61 514	68 312 64 378	70 964 76 758	5 4
1542 12 200	- Kokosöl (Kopraöl) darunter zum Absatz bestimmt	t t 1000 DM	* 9 611 13 394	17 404 19 887	14 925 17 302	4 3
1542 12 300	- Palmkernöl und Babassuöl darunter zum Absatz bestimmt	t t 1000 DM	* 1 534 .	2 786 . .	2 440 . .	3 2

## 5 Produktion nach Güterarten - Deutschland

Melde-Nr.	Bezeichnung	Einheit	3. VJ 2000	2. VJ 2001	3. VJ 2001	3. VJ 2001 Anzahl Unternehmen
1	2	3	4	5	6	7
1542 12 400	- Leinöl	t	*	.	.	2
	darunter zum Absatz bestimmt	t	.	.	.	2
		1000 DM	.	.	.	
1542 12 500	- Rizinusöl	t	*	.	.	2
	darunter zum Absatz bestimmt	t	.	.	.	2
		1000 DM	.	.	.	
1542 12 600	- Tungöl (Holzöl)	t	*	-	-	-
	darunter zum Absatz bestimmt	t	-	-	-	-
		1000 DM	-	-	-	
1542 12 700	- Jojobaöl	t	*	-	-	-
	darunter zum Absatz bestimmt	t	-	-	-	-
		1000 DM	-	-	-	
1542 12 900	- Andere fette pflanzliche Öle	t	*	.	.	6
	darunter zum Absatz bestimmt	t	1 038	1 257	1 441	5
	Tierische und pflanzliche Fette und Öle sowie deren Fraktionen, hydriert, umgeestert, wiederverestert oder elaidiniert, auch raffiniert, jedoch nicht weiterverarbeitet	1000 DM	3 303	4 042	4 777	
1542 13 300	- Tierische Fette und Öle	t	8 428	6 314	6 354	5
		1000 DM	7 171	4 758	5 349	
1542 13 500	- Pflanzliche Fette und Öle	t	136 116	.	131 968	7
	darunter zum Absatz bestimmt	t	89 012	87 046	83 348	5
	Pflanzenwachse; Degras; Rückstände aus der Verarbeitung von Fettstoffen oder von tierischen oder pflanzlichen Wachsen	1000 DM	108 184	107 232	104 491	
1542 20 300	- Pflanzenwachse (ohne Triglyzeride)	t	*	-	-	-
	darunter zum Absatz bestimmt	t	-	-	-	-
		1000 DM	-	-	-	
1542 20 500	- Degras; Rückstände aus der Verarbeitung von Fettstoffen oder aus tierischen oder pflanzlichen Wachsen	t	.	.	.	1
	Margarine u.ä. Nahrungsfette	1000 DM	.	.	.	
	- Margarine (ohne flüssige Margarine)					
1543 10 330	- - Margarine (Fettgehalt mindestens 80%)	t	104 391	94 346	97 843	12
		1000 DM	277 978	262 604	278 064	
1543 10 350	- - Fettreduzierte und fettarme Margarine (Fettgehalt weniger als 80%), einschl. Diätmargarine mit einem Milchfettgehalt von höchstens 3% (vom Fettgehalt des Endprodukts)	t	34 206	28 879	34 391	10
		1000 DM	.	.	.	
1543 10 370	- - Mischungen von pflanzlichen und tierischen Fetten mit einem Milchfettgehalt von mehr als 10% (vom Fettgehalt des Endprodukts)	t	.	.	.	1
		1000 DM	.	.	.	
1543 10 500	- Genießbare Zubereitungen aus Fetten und Ölen sowie flüssige Margarine	t	20 854	18 352	21 798	10
	Milch und Rahm mit einem Fettgehalt von 6 % oder weniger, weder eingedickt noch gesüßt	1000 DM	56 697	41 823	56 594	
1551 11 300	- mit einem Fettgehalt von 1 % oder weniger	1000 l	255 382	277 940	267 539	80
		1000 DM	108 645	120 894	123 018	
1551 11 500	- mit einem Fettgehalt von mehr als 1 %, jedoch höchstens 6 %	1000 l	2 863 805	2 886 413	2 849 848	122
	darunter zum Absatz bestimmt	1000 l	1 656 842	1 620 090	1 612 994	110
		1000 DM	1 292 426	1 320 184	1 384 127	
1551 12 000	Milch und Rahm mit einem Fettgehalt von mehr als 6 %, weder eingedickt noch gesüßt	1000 l	347 937	385 218	506 209	135
	darunter zum Absatz bestimmt	1000 l	202 605	224 902	206 124	131
		1000 DM	607 151	684 472	636 404	
1551 20 303	Milch und Rahm in Pulverform, granuliert oder in anderer fester Form, eingedickt oder gesüßt	t	*	.	.	8
	- Milch mit einem Fettgehalt von 1,5 % oder weniger, auch gesüßt	t	.	.	.	8
	- - in Gebinden von 2,5 kg oder weniger	t	8 431	8 747	6 900	
	darunter zum Absatz bestimmt	t	40 126	39 761	31 062	
		1000 DM				
1551 20 309	- - in Gebinden von mehr als 2,5 kg	t	97 975	104 266	84 754	27
	darunter zum Absatz bestimmt	t	96 532	103 404	83 551	26
		1000 DM	376 160	397 181	306 609	

## 5 Produktion nach Güterarten - Deutschland

Melde-Nr.	Bezeichnung	Einheit	3. VJ 2000	2. VJ 2001	3. VJ 2001	3. VJ 2001 Anzahl Unternehmen
1	2	3	4	5	6	7
1551 20 500	- Milch und Rahm mit einem Fettgehalt von mehr als 1,5 %, nicht gesüßt darunter zum Absatz bestimmt	t t 1000 DM	* 24 879 24 219 132 499	23 438 22 691 127 978	21 457 122 712	17 17
1551 20 700	- Milch und Rahm mit einem Fettgehalt von mehr als 1,5 %, gesüßt darunter zum Absatz bestimmt	t t 1000 DM	* 5 559 5 559 17 325	4 111 4 111 12 552	4 658 4 658 14 295	5 5
1551 30 300	Butter und andere Fettstoffe aus Milch - mit einem Fettgehalt von 85 % oder weniger	t 1000 DM	93 451 622 974	110 777 692 959	89 550 582 426	76
1551 30 500	- mit einem Fettgehalt von mehr als 85 % (Butterschmelz)	t 1000 DM	6 578 45 593	4 056 28 699	4 867 34 312	7
1551 40 300	Käse und Quark - Frischkäse (nicht gereifter Käse; einschl. Molkenkäse und Quark) darunter zum Absatz bestimmt	t t 1000 DM	* 195 117 669 683	208 729 201 859 747 040	202 145 195 037 732 917	62 62
1551 40 503	- Käse, gerieben oder in Pulverform, Käse mit Schimmelbildung im Teig und anderer Käse (ohne Schmelzkäse)	t 1000 DM	6 394 41 543	7 265 51 346	7 169 51 725	8
1551 40 505	- - Käse mit Schimmelbildung im Teig	t 1000 DM	9 393 92 813	9 368 93 805	9 505 96 328	9
1551 40 509	- - Anderer Käse	t 1000 DM	230 487 1 449 613	249 078 1 648 779	248 666 1 676 135	77
1551 40 700	- Schmelzkäse, weder gerieben noch in Pulverform	t 1000 DM	36 882 231 307	37 553 244 316	38 498 251 986	15
1551 51 003	Milch und Rahm, eingedickt, nicht in Pulverform, auch gesüßt - ohne Zusatz von Zucker oder anderen Süßmitteln	t 1000 DM	206 789 341 737	217 508 371 707	179 954 365 836	31
1551 51 009	- mit Zusatz von Zucker oder anderen Süßmitteln	t 1000 DM	38 105 90 301	37 332 91 568	37 769 96 158	7
1551 52 301	Joghurt u.a. fermentierte oder gesäuerte Milch oder Rahm - Joghurt - - ohne Zusätze, flüssig	t 1000 DM	69 801 99 852	77 924 115 804	67 840 108 426	47
1551 52 303	- - ohne Zusätze, in Pulverform	t 1000 DM	177 1 333	168 1 687	188 1 464	3
1551 52 305	- - mit Zusätzen, flüssig	t 1000 DM	344 491 787 190	365 741 852 664	360 306 852 404	43
1551 52 307	- - mit Zusätzen, in Pulverform	t 1000 DM	192 821	203 954	317 1 105	3
1551 52 501	- Buttermilch, Sauermilch, Sauerrahm, Kefir u.a. fermentierte oder gesäuerte Milch oder Rahm, auch mit Früchten oder Kakao - - flüssig	t 1000 DM	179 019 212 741	148 544 203 224	155 366 220 460	64
1551 52 503	- - in Pulverform	t 1000 DM	.	.	.	1
1551 53 000	Casein darunter zum Absatz bestimmt	t t 1000 DM	* 4 593 4 593 38 626	6 138 6 138 55 158	5 645 5 645 53 307	4 4
1551 54 000	Lactose und Lactosesirup	t 1000 DM	19 356 25 090	20 187 29 697	19 348 29 239	7
1551 55 330	Molke, Erzeugnisse aus natürlichen Milchbestandteilen - Molke - - Molke in Form von Pulver und Granulat oder in anderer fester Form, auch gesüßt darunter zum Absatz bestimmt	t t t 1000 DM	* 50 522 50 362 51 810	57 201 56 937 68 293	57 835 57 589 69 878	15 15
1551 55 390	- - Andere Molke	t 1000 DM	773 418 49 036	873 046 65 202	858 039 67 966	49
1551 55 900	- Erzeugnisse aus natürlichen Milchbestandteilen	t 1000 DM	47 856	54 999	54 962	16
1552 10 000	Speiseeis	1000 l 1000 DM	148 808 507 856	183 942 556 345	143 589 477 717	37
1561 10 000	Geschälter Reis ("Cargo-Reis" oder "Braunreis")	t 1000 DM	151 657	102 465	149 669	3

## 5 Produktion nach Güterarten - Deutschland

Melde-Nr.	Bezeichnung	Einheit	3. VJ 2000	2. VJ 2001	3. VJ 2001	3. VJ 2001 Anzahl Unternehmen
1	2	3	4	5	6	7
1561 21 000	Mehl von Weizen oder Mengkorn darunter zum Absatz bestimmt	t 1000 DM	* 972 820 940 793 385 960	1 018 207 982 376 422 790	1 028 862 996 162 431 766	63 60
1561 22 000	Mehl von anderem Getreide als Weizen oder Mengkorn (z.B. Roggen, Mais, Reis, Gerste, Hafer) darunter zum Absatz bestimmt	t 1000 DM	* 114 011 105 764 41 507	118 718 109 514 45 214	113 627 106 523 43 306	47 42
1561 23 000	Mehl und Grieß von trockenen Hülsenfrüchten, von Sagomark, Maniok oder Früchten	t 1000 DM	.	.	.	2
1561 24 001	Mischungen und Teig, zum Herstellen von Backwaren - Backzutaten (z.B. Eiaustausch- stoffe, Roggenröstmehl)	t 1000 DM	462 1 250	367 1 020	330 909	4
1561 24 003	- Backfertiger Teig für Brot und feine Backwaren (z.B. Blätter-, Hefe-, Printenteig, rohe Teiglinge für Brötchen, Hörnchen u.dgl.), nicht vorgebacken	t 1000 DM	21 588 82 904	22 932 99 699	22 103 99 497	14
1561 24 005	- Fertigmehl für Brot und Kleingebäck aus Brotteig	t 1000 DM	6 019 .	7 163 .	. .	5
1561 24 006	- Fertigmehl für feine Backwaren	t 1000 DM	12 755 54 696	10 154 43 408	10 444 45 519	11
1561 24 009	- Andere Mischungen und Teig, zum Herstellen von Backwaren	t 1000 DM	11 807 53 093	11 447 54 864	11 402 54 227	16
1561 31 330	Grobgrieß, Feingrieß und Pellets von Weizen - Grobgrieß und Feingrieß - - von Hartweizen darunter zum Absatz bestimmt	t 1000 DM	* 45 103 45 103 24 787	43 540 43 540 24 200	44 195 44 195 25 672	4 4
1561 31 350	- - von Weichweizen und Spelz darunter zum Absatz bestimmt	t 1000 DM	* 6 885 6 885 4 066	6 097 6 097 3 888	6 424 6 424 3 973	19 19
1561 31 500	- Pellets von Weizen	t 1000 DM	.	.	.	1
1561 32 300	Grobgrieß, Feingrieß und Pellets von anderem Getreide - Grobgrieß und Feingrieß von anderem Getreide	t 1000 DM	19 425 8 852	18 610 8 200	19 684 8 650	4
1561 32 500	- Pellets von anderem Getreide	t 1000 DM	12 552 3 323	.	.	3
1561 33 330	Getreidekörner, anders bearbeitet, Getreidekeime; Lebensmittelzubereitungen aus Getreide oder Getreideerzeugnissen - Getreidekörner, Getreidekeime, anders bearbeitet - - Getreidekörner, gequetscht, als Flocken oder anders bearbeitet	t 1000 DM	49 588 52 483	53 749 67 333	49 475 63 813	27
1561 33 350	- - Getreidekeime, ganz, gequetscht, als Flocken oder gemahlen	t 1000 DM	2 341 .	.	.	6
1561 33 530	- Lebensmittelzubereitungen aus Getreide o. Getreideerzeugnissen - - Lebensmittelzubereitungen, durch Aufblähen oder Rösten von Getreide oder Getreideerzeug- nissen hergestellt	t 1000 DM	46 909 186 832	46 190 180 851	46 223 179 594	16
1561 33 550	- - Getreidekörner (ohne Mais), vorgekocht oder anders zubereitet	t 1000 DM	6 408 15 249	6 725 15 882	6 535 15 525	8
1561 40 300	Geschliffener Reis, Bruchreis - Halbgeschliffener oder vollständig geschliffener Reis	t 1000 DM	35 715 47 541	31 644 47 502	30 610 45 362	4
1561 40 500	- Bruchreis	t 1000 DM	.	.	.	1
1561 50 100	Kleie und andere Rückstände, auch in Form von Pellets, vom Sichten, Mahlen oder von anderen Bearbeitungen von Getreide oder Hülsenfrüchten - von Mais darunter zum Absatz bestimmt	t 1000 DM	* . . .	. . .	. . .	1 1
1561 50 300	- von Reis	t 1000 DM	.	.	.	1
1561 50 500	- von Weizen darunter zum Absatz bestimmt	t 1000 DM	* 244 492 242 397 39 479	250 809 249 439 42 528	243 313 241 993 41 327	48 44

## 5 Produktion nach Güterarten - Deutschland

Melde-Nr.	Bezeichnung	Einheit	3. VJ 2000	2. VJ 2001	3. VJ 2001	3. VJ 2001 Anzahl Unternehmen
1	2	3	4	5	6	7
1561 50 900	- von anderem Getreide oder Hülsenfrüchten	t 1000 DM	12 056 1 743	11 735 2 252	11 794 2 197	16
	Maisöl und seine Fraktionen, nicht chemisch modifiziert					
1562 10 300	- Rohes Maisöl	t	4 659	3 754	3 594	3
	darunter zum Absatz bestimmt	t 1000 DM	4 659 4 993	3 754 3 477	3 594 3 378	3
1562 10 500	- Raffiniertes Maisöl	t	.	.	.	1
	darunter zum Absatz bestimmt	t 1000 DM	.	.	.	1
	Glucose und Glucosesirup; Fructose und Fructosesirup; Invertzucker; Zucker und Zuckersirupe, a.n.g.; Kunsthonig; Karamel					
1562 21 100	- Glucose und Glucosesirup	t	.	.	.	3
	darunter zum Absatz bestimmt	t 1000 DM	.	.	.	3
1562 21 200	- Fructose, Fructosesirup, Isoglucose	t 1000 DM	19 944 19 116	.	18 967 17 042	4
1562 21 300	- Maltodextrin und Maltodextrinsirup	t 1000 DM	-	-	-	-
1562 21 400	- Karamelisierter Zucker und Melasse, mit einem Gehalt an Saccharose von 50 GHT oder mehr	t 1000 DM	-	-	-	-
1562 21 500	- Anderer karamelisierter Zucker und andere Melasse	t 1000 DM	-	-	-	-
1562 21 900	- Andere Zucker (einschl. Invertzucker)	t 1000 DM	67 021 77 611	87 579 94 471	52 472 62 251	10
	Stärke, Inulin, Weizenkleber, Dextrine u.ä. modifizierte Stärken					
1562 22 110	- Stärke	t	70 928	65 351	70 912	5
	- Weizenstärke	t	63 762	59 774	63 599	5
	darunter zum Absatz bestimmt	t 1000 DM	41 968	40 848	42 341	
1562 22 130	- - Maisstärke	t	.	.	.	5
	darunter zum Absatz bestimmt	t 1000 DM	58 859 79 778	54 049 68 163	49 122 69 046	4
1562 22 150	- - Kartoffelstärke	t	.	.	.	4
	darunter zum Absatz bestimmt	t 1000 DM	129 325 94 037	.	119 057 88 155	4
1562 22 190	- - Andere Stärke	t 1000 DM	.	.	.	1
1562 22 300	- Inulin	t 1000 DM	-	-	-	-
1562 22 500	- Weizenkleber, auch getrocknet	t 1000 DM	24 892 32 610	24 600 32 605	24 512 33 115	4
1562 22 700	- Dextrine und andere modifizierte Stärke	t 1000 DM	85 678 102 159	67 338 86 511	71 159 91 982	4
1562 23 000	Tapiokasago und Sago aus anderen Stärken, in Form von Flocken, Graupen usw.	t 1000 DM	-	-	-	-
1562 30 000	Rückstände aus der Stärkeerzeugung u.ä. Rückstände	t 1000 DM	.	.	.	2
	Zubereitungen für die Fütterung von Nutztieren (ohne Heimtierfutter)					
1571 10 030	- für Schweine	t 1000 DM	1 410 341 430 537	1 344 608 447 791	1 334 051 439 323	114
1571 10 053	- für Rinder	t 1000 DM	1 233 615 324 023	1 268 134 348 568	1 158 150 324 159	98
1571 10 055	- für Kälber	t 1000 DM	73 457 67 560	73 643 70 812	65 747 62 948	89
1571 10 070	- für Geflügel	t 1000 DM	898 647 340 858	933 578 381 761	920 322 375 316	95
1571 10 090	- für andere Nutztiere	t 1000 DM	146 159 82 399	136 731 78 433	137 708 82 849	98
1571 20 000	Mehl und Pellets von Luzerne	1000 DM	17 101	14 468	14 336	6
	Zubereitungen für die Fütterung von sonstigen Tieren					
1572 10 030	- für Hunde	t 1000 DM	122 628 235 450	116 288 238 226	118 412 241 745	28
1572 10 050	- für Katzen	t 1000 DM	101 995 285 998	88 931 250 614	89 586 262 082	13
1572 10 090	- für andere Tiere	t 1000 DM	69 947 169 299	74 394 177 739	73 810 167 655	52

## 5 Produktion nach Güterarten - Deutschland

Melde-Nr.	Bezeichnung	Einheit	3. VJ 2000	2. VJ 2001	3. VJ 2001	3. VJ 2001 Anzahl Unternehmen
1	2	3	4	5	6	7
1581 11 000	Frisches Brot, ohne Zusatz von Honig, Eiern, Käse oder Früchten	t 1000 DM	810 850 2 756 228	838 668 2 823 882	848 145 2 849 728	2 153
1581 12 000	Feine Backwaren (ohne Dauerbackwaren), gesüßt	1000 DM	1 433 895	1 504 870	1 514 116	2 112
1582 11 300	Knäckebröt, Zwieback, geröstetes Brot u.ä. geröstete Waren - Knäckebröt	1000 DM	28 501	32 350	20 835	11
1582 11 500	- Zwieback, geröstetes Brot u.ä. geröstete Waren	1000 DM	17 490	19 567	19 046	19
1582 12 300	Leb- und Honigkuchen u.ä.; Kekse u.ä. Kleingebäck, gesüßt; Waffeln - Leb- und Honigkuchen u.ä. Waren	1000 DM	216 520	133 311	242 220	36
1582 12 530	- Kekse, ähnliches Kleingebäck, gesüßt; Waffeln - - Kakaohaltig	1000 DM	523 892	544 136	548 988	50
1582 12 550	- - Kekse, ähnliches Kleingebäck, nicht kakaohaltig	1000 DM	180 985	134 929	180 418	91
1582 12 590	- - Waffeln, nicht kakaohaltig	1000 DM	55 566	57 551	51 666	20
1582 13 100	Andere Dauerbackwaren - Ungesäuertes Brot (Matzen)	1000 DM	.	.	.	8
1582 13 200	- Hostien und ähnliche Waren	1000 DM	.	.	.	1
1582 13 300	- Waffeln mit einem Wassergehalt von mehr als 10 %	1000 DM	9 391	10 005	10 663	5
1582 13 400	- Kekse und ähnliches Kleingebäck	1000 DM	87 512	84 482	85 772	40
1582 13 500	- Extrudierte oder expandierte Erzeugnisse, gesalzen oder aromatisiert	1000 DM	69 761	83 809	81 616	11
1582 13 900	- Andere Dauerbackwaren, a.n.g.	1000 DM	314 575	289 179	276 567	148
1583 11 000	Rohrzucker aus Zuckerrohr oder Zuckerrüben, fest, ohne Zusatz von Aroma- oder Farbstoffen darunter zum Absatz bestimmt	t t 1000 DM	* . .	- - .	. . .	1 1
1583 12 300	Raffinierter Rohr- oder Rübenzucker und chemisch reine Saccharose, fest, ohne Zusatz von Aroma- oder Farbstoffen - Weißzucker	t 1000 DM	.	.	.	9
1583 12 900	- Anderer raffinierter Rohr- oder Rübenzucker und chemisch reine Saccharose	t 1000 DM	5 002 7 295	.	.	4
1583 13 300	Raffinierter Rohr- oder Rübenzucker, mit Zusatz von Aroma- oder Farbstoffen; Ahornzucker und Ahornsirup - Rohrzucker oder Rübenzucker, mit Zusatz von Aroma- oder Farbstoffen	t 1000 DM	2 049 10 348	2 034 12 358	2 022 11 819	4
1583 13 500	- Ahornzucker und Ahornsirup	t 1000 DM	-	-	-	-
1583 14 300	Melassen aus der Gewinnung oder Raffination von Zucker - Melassen aus der Gewinnung oder Raffination von Rohrzucker (Rohrzuckermelasse) darunter zum Absatz bestimmt	t t 1000 DM	* . .	. . .	. . .	2 2
1583 14 500	- Melassen aus der Gewinnung oder Raffination von Rübenzucker darunter zum Absatz bestimmt	t t 1000 DM	* 38 029 33 820 3 967	72 562 72 562 9 376	32 497 28 755 4 432	9 9
1583 20 000	Ausgelaugte Rübenschnitzel, Bagasse und andere Abfälle aus der Zuckergewinnung	t 1000 DM	215 839 25 011	.	176 875 16 410	7
1584 11 000	Kakaomasse darunter zum Absatz bestimmt	t t 1000 DM	* 11 457 7 688 25 270	12 228 9 217 32 054	14 121 10 570 37 747	7 6
1584 12 000	Kakaobutter, Kakaofett und Kakaöl darunter zum Absatz bestimmt	t t 1000 DM	* 4 169 21 512	4 609 23 051	4 393 22 822	4 4

## 5 Produktion nach Güterarten - Deutschland

Melde-Nr.	Bezeichnung	Einheit	3. VJ 2000	2. VJ 2001	3. VJ 2001	3. VJ 2001 Anzahl Unternehmen
1	2	3	4	5	6	7
1584 13 000	Kakaopulver, ohne Zusatz von Zucker oder anderen Süßmitteln	t 1000 DM	7 448 11 282	6 942 13 094	7 641 16 204	5
1584 14 000	Kakaopulver, mit Zusatz von Zucker oder anderen Süßmitteln	t 1000 DM	.	.	.	3
1584 21 330	Schokolade und kakaohaltige Zubereitungen, in Verpackungen von mehr als 2 kg - Schokolade - - mit einem Gehalt an Kakaobutter und MilCHFett von 31 % oder mehr	t 1000 DM	36 124 95 754	27 031 77 360	35 477 91 843	15
1584 21 350	- - mit einem Gehalt an Kakaobutter und MilCHFett von 25 % bis unter 31 %	t 1000 DM	6 336 20 435	5 801 19 702	7 076 23 903	4
1584 21 370	- - mit einem Gehalt an Kakaobutter und MilCHFett von 18 % bis unter 25 %	t 1000 DM	-	.	.	1
1584 21 500	- "chocolate-milk-crumb" genannte Zubereitungen	t 1000 DM	-	-	-	-
1584 21 700	- Kakaoglasur	t 1000 DM	3 518 9 278	3 496 8 891	3 373 8 732	5
1584 21 900	- Andere kakaohaltige Zubereitungen in loser Form	t 1000 DM	17 216 65 750	14 224 55 126	16 989 65 072	7
1584 22 330	Schokolade u.a. kakaohaltige Lebensmittelzubereitungen, in Form von Tafeln, Stangen oder Riegeln - Schokoladenerzeugnisse, in Form von Tafeln, Stangen oder Riegeln - - gefüllt	t 1000 DM	55 281 455 442	40 496 352 908	46 736 446 417	22
1584 22 350	- - nicht gefüllt, mit Zusatz von Getreide, Früchten oder Nüssen	t 1000 DM	32 507 168 667	30 937 185 152	34 713 199 248	20
1584 22 390	- - Andere Schokoladenerzeugnisse, nicht gefüllt	t 1000 DM	18 882 121 962	14 330 97 193	19 960 140 793	19
1584 22 430	- Pralinen - - alkoholhaltig	t 1000 DM	8 882 142 957	2 310 27 764	11 395 187 452	52
1584 22 450	- - nicht alkoholhaltig	t 1000 DM	23 973 333 714	11 417 138 347	23 200 314 163	66
1584 22 530	- Andere Schokoladenerzeugnisse - - gefüllt	t 1000 DM	15 602 123 837	11 273 87 786	15 024 126 108	21
1584 22 550	- - nicht gefüllt	t 1000 DM	19 711 190 082	13 724 123 275	21 584 210 580	46
1584 22 600	- Kakaohaltige Zuckerwaren und entsprechende kakaohaltige Zubereitungen auf der Grundlage von Zuckeraustauschstoffen	t 1000 DM	16 503 114 917	11 399 93 917	15 795 118 344	18
1584 22 700	- Kakaohaltige Brotaufstriche	t 1000 DM	30 868 140 186	31 889 154 478	33 779 155 490	7
1584 22 800	- Kakaohaltige Zubereitungen zum Herstellen von Getränken	t 1000 DM	14 601 54 191	15 749 64 872	16 336 68 437	9
1584 22 900	- Andere kakaohaltige Lebensmittelzubereitungen	t 1000 DM	6 487 35 765	6 233 34 212	6 497 38 394	19
1584 23 100	Süßwaren ohne Kakaogehalt (einschl. weißer Schokolade) - Kaugummi	t 1000 DM	1 211 6 145	1 531 7 829	1 302 6 643	5
1584 23 200	- Süßholz-Auszug	t 1000 DM	.	.	.	3
1584 23 300	- Weiße Schokolade	t 1000 DM	1 611 11 738	2 018 18 179	2 287 19 577	9
1584 23 530	- Fondantmassen und andere Rohmassen, Marzipan, Husten- und Kräuterbonbons und -pastillen - - Fondantmassen und andere Rohmassen, Marzipan	t 1000 DM	14 336 78 743	9 616 55 178	14 690 73 295	21
1584 23 550	- - Husten- und Kräuterbonbons und -pastillen	t 1000 DM	5 025 23 190	3 421 20 459	5 078 21 981	13
1584 23 630	- Dragees, Gummibonbons und Gelee-Erzeugnisse - - Dragees	t 1000 DM	3 303 31 999	4 886 38 062	4 806 39 715	17
1584 23 650	- - Gummibonbons und Gelee-Erzeugnisse (einschl. Fruchtpasten in Form von Zuckerwaren)	t 1000 DM	59 397 300 438	47 757 254 716	59 380 303 758	14

## 5 Produktion nach Güterarten - Deutschland

Melde-Nr.	Bezeichnung	Einheit	3. VJ 2000	2. VJ 2001	3. VJ 2001	3. VJ 2001 Anzahl Unternehmen
1	2	3	4	5	6	7
1584 23 730	- Hartkaramellen, Weichkaramellen - - Hartkaramellen, auch gefüllt	t 1000 DM	16 447 82 273	21 325 91 033	20 604 95 588	20
1584 23 750	- - Weichkaramellen	t 1000 DM	20 677 87 849	17 409 74 000	19 643 89 825	7
1584 23 830	- - Komprimierte	t 1000 DM	3 811 57 256	4 447 67 542	4 676 69 026	9
1584 23 900	- Andere Zuckerwaren ohne Kakaogehalt	t 1000 DM	10 191 87 307	11 393 74 692	12 776 104 353	38
1584 24 000	Mit Zucker haltbar gemachte Früchte, Nüsse, Fruchtschalen und andere Pflanzenteile	t 1000 DM	2 088 13 702	1 992 12 772	2 457 14 392	9
1584 30 000	Kakaoschalen, Kakaohäutchen und anderer Kakaabfall	t 1000 DM	.	.	.	2
1585 11 300	Teigwaren, weder gekocht oder gefüllt noch in anderer Weise zubereitet - Eier enthaltend	t 1000 DM	47 602 118 936	46 939 109 367	44 905 104 567	28
1585 11 500	- keine Eier enthaltend	t 1000 DM	12 690 21 122	12 466 17 513	13 296 17 481	10
1585 12 330	Teigwaren, gefüllt, auch gekocht; andere Teigwaren; Couscous - Teigwaren, gefüllt, auch gekocht; andere Teigwaren (ohne Couscous) - - Teigwaren, gefüllt, auch gekocht	t 1000 DM	18 003 62 507	17 340 60 631	17 686 61 988	29
1585 12 350	- - Andere Teigwaren	t 1000 DM	11 032 .	10 455 35 138	10 822 34 257	20
1585 12 500	- Couscous	t 1000 DM	.	-	-	-
1586 11 300	Kaffee und Tee - Kaffee, nicht geröstet, entkoffeiniert darunter zum Absatz bestimmt	t 1000 DM	37 209 37 209 38 936	43 983 43 983 45 800	39 838 39 838 34 088	3 3
1586 11 500	- Kaffee, geröstet, nicht entkoffeiniert darunter zum Absatz bestimmt	t 1000 DM	97 825 97 825 790 506	93 979 93 979 666 009	93 559 93 559 669 936	19 19
1586 11 700	- Kaffee, geröstet, entkoffeiniert darunter zum Absatz bestimmt	t 1000 DM	36 403 36 403 196 327	36 009 36 009 180 659	31 328 31 328 152 792	18 18
1586 12 100	Kaffeemittel mit Kaffeegehalt; Auszüge, Essenzen, Konzentrate und Zubereitungen aus Kaffee; andere geröstete Kaffeemittel - Kaffeemittel mit Kaffeegehalt	t 1000 DM	.	.	.	2
1586 12 300	- Auszüge, Essenzen oder Konzentrate aus Kaffee, fest	t 1000 DM	16 092 162 965	18 958 230 386	17 119 196 839	7
1586 12 500	- Andere Auszüge, Essenzen, Konzen- trate aus Kaffee, Zubereitungen auf der Basis von Kaffee	t 1000 DM	8 024 45 132	9 360 63 727	8 636 62 294	4
1586 12 700	- Andere geröstete Kaffeemittel (einschl. Extrakten, Essenzen und Konzentraten)	t 1000 DM	861 .	942 .	879 .	4
1586 13 000	Grüner Tee (nicht fermentiert), schwarzer Tee (fermentiert) und teilweise fermentierter Tee, in unmittelbaren Umschließungen mit einem Inhalt von 3 kg oder weniger	t 1000 DM	4 683 72 150	4 665 73 693	4 725 63 437	13
1586 14 000	Auszüge, Essenzen, Konzentrate und Zubereitungen aus Tee oder Mate	t 1000 DM	11 257 40 235	11 625 48 879	11 012 44 700	8
1586 15 000	Kräutertees	t 1000 DM	2 969 69 831	3 139 63 748	3 279 59 674	12
1586 20 000	Kaffeeschalen und Kaffeehäutchen	1000 DM	.	-	-	-
1587 11 300	Speiseessig - Weinessig darunter zum Absatz bestimmt	1000 l 1000 l 1000 DM	8 141 10 451	7 043 9 242	8 398 7 763	8 8
1587 11 900	- Anderer Speiseessig darunter zum Absatz bestimmt	1000 l 1000 l 1000 DM	47 376 43 427	43 561 41 985	50 404 47 852	13 13
1587 12 100	Würzen und Soßen, Senf - Sojasoße	t 1000 DM	-	.	-	-
1587 12 300	- Tomatenketchup und andere Tomatensoßen	t 1000 DM	35 938 93 662	43 200 109 726	39 270 100 788	30



## 5 Produktion nach Güterarten - Deutschland

Melde-Nr.	Bezeichnung	Einheit	3. VJ 2000	2. VJ 2001	3. VJ 2001	3. VJ 2001 Anzahl Unternehmen
1	2	3	4	5	6	7
1587 12 530	- Senfmehl, Senf	t	*	.	.	2
	- - Senfmehl	t	.	.	.	2
	darunter zum Absatz bestimmt	1000 DM	.	.	.	
1587 12 550	- - Senf (einschl. zubereitetem Senfmehl)	t	15 569	16 313	14 706	17
	darunter zum Absatz bestimmt	t	15 569	16 313	14 706	17
		1000 DM	.	43 195	.	
	- Andere Würzsoßen und entsprechende Zubereitungen; zusammengesetzte Würzmittel					
1587 12 730	- - Mayonnaise, andere emulgierte Soßen	t	45 161	46 682	46 668	39
	darunter zum Absatz bestimmt	t	43 067	44 223	44 367	39
		1000 DM	126 544	122 904	126 190	
	- - Andere Würzsoßen und Würzmittel; Zubereitungen zum Herstellen von Würzsoßen					
1587 12 793	- - - Würzen und Würzmittel	t	11 959	11 900	10 863	24
		1000 DM	116 902	115 596	105 235	
1587 12 799	- - - Andere Würzsoßen; Zubereitungen zum Herstellen von Würzsoßen (ohne Würzen und Würzmittel)	t	36 431	38 840	41 787	37
		1000 DM	319 116	365 005	341 527	
1587 20 000	Gewürze, verarbeitet (z.B. Pfeffer; Früchte der Gattung "Capsicum" oder "Pimenta"; Vanille; Zimt und Zimtblüten; Gewürz- und Mutternelken, Nelkenstiele; Ingwer, Safran)	1000 DM	273 628	282 124	267 440	46
	Homogenisierte Lebensmittelzubereitungen und diätetische Lebensmittel					
1588 10 100	- Homogenisierte Zubereitungen aus Fleisch, Schlachtabfällen, Nüssen oder Blut	t	1 407	1 803	1 671	5
		1000 DM	10 804	15 646	13 343	
1588 10 300	- Homogenisiertes Gemüse, ohne Essig haltbar gemacht, nicht gefroren	t	915	1 608	1 516	3
		1000 DM	3 432	4 410	3 974	
1588 10 500	- Homogenisierte Konfitüren, Fruchtgelees, Marmeladen usw.	t	.	.	.	4
		1000 DM	.	.	.	
1588 10 600	- Zusammengesetzte homogenisierte Lebensmittelzubereitungen	t	45 878	44 314	46 790	16
		1000 DM	224 564	212 242	223 837	
1588 10 730	- Kindernahrung i.A.E.	t	7 858	9 156	9 641	5
	- - auf Milchbasis	1000 DM	87 177	91 920	97 263	
1588 10 750	- - auf Getreidebasis	t	.	.	.	2
		1000 DM	.	.	.	
1588 10 790	- - Säuglingsnahrung aus Mehl, Stärke, Milch und Milchprodukten usw.	t	8 568	10 519	10 381	5
		1000 DM	69 324	79 257	74 147	
1589 11 000	Suppen und Brühen, Zubereitungen dafür	t	61 767	50 881	58 671	46
		1000 DM	349 258	318 526	332 992	
	Eier, nicht in der Schale, und Eigelb, frisch oder haltbar gemacht; Eialbumin					
1589 12 300	- Eier, nicht in der Schale, und Eigelb, frisch oder haltbar gemacht	t	21 183	20 377	22 293	14
		1000 DM	61 631	60 811	65 358	
1589 12 500	- Eialbumin	t	2 702	5 580	3 233	4
		1000 DM	8 264	14 957	8 644	
	Hefen (lebend oder nicht lebend); andere Einzeller-Mikroorganismen, nicht lebend; zubereitete Backtriebmittel in Pulverform					
1589 13 330	- Backhefen, andere Hefen, lebend	t	-	.	.	1
	- - Backhefen, getrocknet	1000 DM	-	.	.	
1589 13 350	- - Andere Backhefen	t	23 735	26 537	27 207	6
	darunter zum Absatz bestimmt	t	23 735	26 537	27 207	6
		1000 DM	29 478	35 879	36 479	
1589 13 390	- - Andere Hefen, lebend (einschl. Mutterhefen)	t	6 273	5 850	6 091	25
		1000 DM	4 938	5 492	5 338	
1589 13 500	- Hefen, nicht lebend; andere Einzeller-Mikroorganismen, nicht lebend	t	19 953	19 043	21 162	21
		1000 DM	15 720	19 523	19 243	
1589 13 700	- Zubereitete Backtriebmittel in Pulverform	t	2 208	1 989	2 178	10
		1000 DM	8 106	7 025	7 843	
1589 14 310	Lebensmittelzubereitungen, a.n.g.	t	1 289	.	.	5
	- - Malzextrakt	1000 DM	3 751	.	.	
1589 14 390	- - Lebensmittelzubereitungen auf Getreide- oder Milchbasis (ohne Kindernahrung)	t	117 580	117 239	114 202	53
		1000 DM	295 362	313 704	313 432	

## 5 Produktion nach Güterarten - Deutschland

Melde-Nr.	Bezeichnung	Einheit	3. VJ 2000	2. VJ 2001	3. VJ 2001	3. VJ 2001 Anzahl Unternehmen
1	2	3	4	5	6	7
	- Eiweißkonzentrate und aromatisierte oder gefärbte Zuckersirupe, andere Lebensmittelzubereitungen, a.n.g.					
1589 14 911	- - - Eiweißkonzentrate und aromatisierte oder gefärbte Zuckersirupe (Getränkgrundstoffmischung)	t 1000 DM	15 321 46 950	16 244 58 711	17 522 61 090	24
1589 14 912	- - - Andere Grundstoffmischungen zur Herstellung alkoholfreier Getränke	t 1000 DM	53 433 251 351	59 631 276 047	50 057 232 873	17
	- - - Andere Lebensmittelzubereitungen, a.n.g. (ohne Eiweißkonzentrate und aromatisierte oder gefärbte Zuckersirupe)					
1589 14 993	- - - Backmittel für Roggenmehl- und schrothaltige Backwaren (auf der Basis von Quellmehlen, -stärken; Teigsäuerungsmittel)	t 1000 DM	13 141 47 123	11 932 42 559	11 963 42 966	9
1589 14 994	- - - Backmittel für Weizenbrot und Weizengebäck	t 1000 DM	20 223 73 674	18 699 65 694	19 389 69 934	13
1589 14 995	- - - Backmittel für feine Backwaren	t 1000 DM	11 702 46 787	10 032 39 969	9 870 38 843	13
1589 14 996	- - - Backmittel zur Verbesserung der Haltbarkeit und Frischhaltung sowie Trennmittel (z.B. Schimmelschutz-, Backmittel zum Schutz gegen Fadenziehen und zur Verlängerung der Frischhaltung)	t 1000 DM	4 616 14 335	4 713 14 043	4 435 12 498	9
1589 14 997	- - - Fettglasurmasse	t 1000 DM	4 350 15 810	4 274 16 112	4 005 15 699	8
1589 14 999	- - - Andere Lebensmittelzubereitungen, a.n.g.	t 1000 DM	84 024 258 709	93 592 279 239	88 754 251 883	89
1589 20 000	Pflanzensäfte und Pflanzenauszüge; Pektinstoffe, Pektinate und Pektate; Agar-Agar und andere Schleime und Verdickungsmittel von Pflanzen, auch modifiziert	1000 DM	255 153	260 827	265 458	40
	Ethylalkohol mit einem Alkoholgehalt von weniger als 80%vol.; Branntwein, Likör u.a. Spirituosen; zusammengesetzte alkoholhaltige Zubereitungen zum Herstellen von Getränken					
1591 10 100	- Ethylalkohol mit einem Alkoholgehalt von weniger als 80%vol.; Branntwein, Likör u.a. Spirituosen; zusammengesetzte alkoholhaltige Zubereitungen zum Herstellen von Getränken	hl 1000 DM	11 976 24 527	11 791 20 794	16 164 39 039	8
	- Branntwein aus Wein oder Traubentrester					
1591 10 203	- - Cognac und Armagnac	hl 1000 DM	.	.	.	4
1591 10 209	- - Anderer Branntwein	hl 1000 DM	136 859 47 997	142 093 43 665	134 126 47 767	26
1591 10 300	- Whisky	hl 1000 DM	9 160 4 263	7 338 .	10 065 .	4
1591 10 400	- Rum und Taffia	hl 1000 DM	52 021 19 761	33 170 6 157	47 872 8 396	19
1591 10 500	- Gin und Genever	hl 1000 DM	13 300 1 858	11 301 1 579	10 112 1 384	10
	- Wodka, Obstbranntwein					
1591 10 630	- - Wodka	hl 1000 DM	96 114 19 564	93 180 25 723	97 891 24 099	24
1591 10 650	- - Obstbranntwein	hl 1000 DM	46 861 18 460	38 745 23 185	36 332 21 845	22

## 5 Produktion nach Güterarten - Deutschland

Melde-Nr.	Bezeichnung	Einheit	3. VJ 2000	2. VJ 2001	3. VJ 2001	3. VJ 2001 Anzahl Unternehmen
1	2	3	4	5	6	7
1591 10 700	- Unvergällter Ethylalkohol mit einem Alkoholgehalt von weniger als 80%vol. darunter zum Absatz bestimmt	hl hl 1000 DM	* - .	- - .	. . .	1 1
1591 10 801	- Likör und andere Spirituosen -- Bittere, halbbittere und Kräuterliköre	hl 1000 DM	132 723 144 005	128 068 136 454	138 975 144 690	55
1591 10 802	-- Andere Liköre (z.B. Eierlikör)	hl 1000 DM	131 746 66 508	143 202 71 914	146 441 68 833	50
1591 10 803	-- Steinhäger	hl 1000 DM	. .	. .	. .	2
1591 10 804	-- Anderer Wachholder-Branntwein (ohne Gin und Genever)	hl 1000 DM	11 678 2 293	8 522 2 002	6 554 1 560	18
1591 10 805	-- Aquavit (auch Kümmel, Doppelkümmel)	hl 1000 DM	6 782 4 185	9 198 6 984	7 214 3 297	9
1591 10 806	-- Korn	hl 1000 DM	185 293 48 985	177 671 44 398	172 316 41 311	42
1591 10 807	-- Anderer klarer Trinkbranntwein (ohne Branntwein aus Traubentrester, Gin und Genever, Obstbranntwein und Wodka)	hl 1000 DM	34 987 6 249	39 217 6 715	44 004 7 658	21
1591 10 808	-- Bitterbranntwein	hl 1000 DM	. .	. .	. .	7
1591 10 809	-- Anderer Trinkbranntwein (z.B. Spirituosen-Mischgetränke, Rumtopf)	hl 1000 DM	47 381 12 236	35 748 8 267	37 159 8 201	21
1592 11 000	Ethylalkohol mit einem Alkoholgehalt von 80%vol. oder mehr, unvergällt darunter zum Absatz bestimmt	1000 l 1000 l 1000 DM	* . .	. 35 709 40 146	35 822 . .	10 9
1592 12 030	Ethylalkohol und Branntwein mit beliebigem Alkoholgehalt, vergällt - aus landwirtschaftlicher Herstellung darunter zum Absatz bestimmt	1000 l 1000 l 1000 DM	* - -	- - -	- - -	- -
1592 12 050	- aus synthetischer Herstellung darunter zum Absatz bestimmt	1000 l 1000 l 1000 DM	* . .	. . 505	764 . .	5 4
1593 11 300	Schaumwein - Champagner	1000 l 1000 DM	- -	- -	- -	-
1593 11 930	- Anderer Schaumwein -- mit einem vorhandenen Alkoholgehalt von 8,5%vol. oder mehr	1000 l 1000 DM	57 626 330 327	56 333 320 596	55 151 324 498	24
1593 11 950	-- mit einem vorhandenen Alkoholgehalt unter 8,5%vol. Wein aus frischen Trauben (ohne Schaumwein); Traubenmost - Weine -- Weißweine bestimmter Anbaugebiete mit einem Alkoholgehalt bis 15%vol. (Qualitätswein b. A.)	1000 l 1000 DM	4 753 20 934	4 772 21 220	4 833 21 609	5
1593 12 113	-- mit einem Alkoholgehalt von weniger als 13%vol.	1000 l 1000 DM	11 079 29 787	10 044 26 941	9 841 25 175	13
1593 12 115	-- mit einem Alkoholgehalt von 13% bis 15%vol. -- Andere Weißweine mit einem Alkoholgehalt bis 15%vol.	1000 l 1000 DM	. .	. .	. .	1
1593 12 133	-- mit einem Alkoholgehalt von weniger als 13%vol.	1000 l 1000 DM	. .	. .	. .	2
1593 12 135	-- mit einem Alkoholgehalt von 13% bis 15%vol.	1000 l 1000 DM	- -	- -	- -	-

## 5 Produktion nach Güterarten - Deutschland

Melde-Nr.	Bezeichnung	Einheit	3. VJ 2000	2. VJ 2001	3. VJ 2001	3. VJ 2001 Anzahl Unternehmen
1	2	3	4	5	6	7
1593 12 150	-- Weine in Flaschen mit Schaumweinstopfen oder Wein mit einem auf gelöstes Kohlendioxid zurückzuführenden Überdruck von 1 bis 3 bar bei einer Temperatur von 20°C	1000 l 1000 DM	.	.	.	2
	-- Andere Weine bestimmter Anbaugebiete mit einem Alkoholgehalt bis 15%vol. (Qualitätswein b. A.)					
1593 12 173	-- mit einem Alkoholgehalt von weniger als 13%vol.	1000 l 1000 DM	.	13 591	.	8
1593 12 175	-- mit einem Alkoholgehalt von 13% bis 15%vol.	1000 l 1000 DM	-	-	-	-
	-- Andere Weine					
1593 12 193	-- mit einem Alkoholgehalt von weniger als 13%vol.	1000 l 1000 DM	.	2 204	.	6
1593 12 195	-- mit einem Alkoholgehalt von 13% bis 15%vol.	1000 l 1000 DM	-	2 786	3 538	-
1593 12 300	Weine mit einem Alkoholgehalt von mehr als 15%vol. (z.B. Port, Madeira, Sherry, Tokayer und andere)	1000 l 1000 DM	-	-	-	-
	- Traubenmost					
1593 12 530	-- teilweise gegoren	1000 l 1000 DM	-	-	-	-
1593 12 590	-- Anderer Traubenmost	1000 l 1000 DM	-	-	-	-
1593 20 000	Weintrub; Weinstein, roh	kg 1000 DM	-	-	-	-
	Andere gegorene Getränke (z.B. Apfelwein, Birnenwein und Met); alkoholische Mixgetränke, a.n.g.					
1594 10 001	- Apfelwein	1000 l 1000 DM	13 113 14 834	13 166 17 496	13 056 17 401	31
1594 10 002	- Apfelschaumwein	1000 l 1000 DM	.	1 201	.	4
1594 10 003	- Andere Fruchtwine	1000 l 1000 DM	7 912 14 174	12 634 21 387	8 599 15 295	16
1594 10 004	- Andere Fruchtschaumwine	1000 l 1000 DM	805 1 383	286 317	1 299 2 430	4
1594 10 009	- Andere gegorene Getränke (ohne Fruchtwine)	1000 l 1000 DM	5 165	9 661 17 375	8 940	17
1595 10 000	Wermutwein und andere Weine aus frischen Weintrauben, aromatisiert	1000 l 1000 DM	.	.	.	7
1596 10 000	Bier aus Malz	1000 hl 1000 DM	27 731 3 542 296	29 501 3 827 746	29 124 3 745 231	349
1596 20 000	Treber, Schlempen und Abfälle aus Brauereien, Brennereien und Mälzereien	1000 DM	14 782	16 752	16 686	286
1597 10 300	Malz, ungeröstet und geröstet - ungeröstet	t t 1000 DM	460 806 454 050 231 445	470 260 461 694 253 311	476 508 470 371 253 336	41 34
1597 10 500	- geröstet	t t 1000 DM	28 600 27 118 18 931	29 191 27 156 15 779	29 161 27 845 16 420	10 6
	Mineralwasser und kohlesäurehaltiges Wasser, nicht gesüßt; andere nicht gesüßte Wasser					
	- Mineralwasser und kohlesäurehaltiges Wasser, nicht gesüßt					
1598 11 301	-- natürliches Mineralwasser	1000 l 1000 l 1000 DM	2 220 052 2 030 631 840 870	2 490 406 2 291 876 976 536	2 564 410 2 358 196 993 049	174 174
1598 11 303	-- Quellwasser	1000 l 1000 l 1000 DM	22 029	.	.	9
	darunter zum Absatz bestimmt		3 551	5 081	5 303	9
1598 11 305	-- Tafelwasser	1000 l 1000 l 1000 DM	69 295 69 295 48 921	65 479 65 479 48 415	71 948 71 948 53 930	99 99
1598 11 307	-- Heilwasser (ohne natürliches und künstliches Mineralwasser)	1000 l 1000 l 1000 DM	66 177 66 177 44 783	67 195 67 195 45 931	64 289 64 289 45 353	33 33

## 5 Produktion nach Güterarten - Deutschland

Melde-Nr.	Bezeichnung	Einheit	3. VJ 2000	2. VJ 2001	3. VJ 2001	3. VJ 2001 Anzahl Unternehmen
1	2	3	4	5	6	7
1598 11 503	- Andere nicht gesüßte Wasser (einschl. Eis und Schnee) -- Leitungswasser darunter zum Absatz bestimmt	1000 l 1000 l 1000 DM	* - -	- - -	- - -	- - -
1598 11 505	-- Eis und Schnee darunter zum Absatz bestimmt	t t 1000 DM	* . 9 2	. . . .	. . . .	3 3
1598 12 301	Erfrischungsgetränke u.a. nicht alkoholhaltige Getränke - Wasser (einschl. Mineralwasser und kohlenensäurehaltigem Wasser) mit Zusatz von Zucker, anderen Süßmitteln oder Aromastoffen (Erfrischungsgetränke) -- Kola- und Kola-mischgetränke (Limonaden), nicht-brennwertvermindert	1000 l 1000 DM	739 007 624 247	743 602 721 695	756 201 748 223	226
1598 12 302	-- Kola- und Kola-mischgetränke (Limonaden), brennwertvermindert (light)	1000 l 1000 DM	129 073 116 346	134 901 145 882	137 338 152 959	47
1598 12 303	-- fruchtsafthaltige Limonaden, nicht-brennwertvermindert	1000 l 1000 DM	454 856 336 473	503 678 376 878	507 708 375 492	221
1598 12 304	-- fruchtsafthaltige Limonaden, brennwertvermindert (light)	1000 l 1000 DM	23 808 13 894	24 624 13 333	25 598 13 422	59
1598 12 305	-- Bittergetränke (Limonaden)	1000 l 1000 DM	18 903 24 044	19 064 24 756	18 975 24 185	33
1598 12 306	-- Limonaden sonstiger Art	1000 l 1000 DM	297 844 226 792	289 058 223 150	309 723 239 361	195
1598 12 307	-- Diätetische Erfrischungsgetränke	1000 l 1000 DM	57 019 41 604	56 098 40 489	54 481 39 891	110
1598 12 308	-- Mineralstoffgetränke (Erfrischungsgetränke mit Zusatz von Mineralstoffen)	1000 l 1000 DM	14 055 15 286	15 397 14 879	16 853 16 169	55
1598 12 309	-- Brausen u.a. Erfrischungsgetränke (z.B. aromatisierte Wässer)	1000 l 1000 DM	58 403 48 059	66 605 58 648	70 837 60 353	91
1598 12 551	- Andere nicht alkoholhaltige Getränke (ohne Milchfettgehalt) -- Nektare -- - aus Orangen	1000 l 1000 DM	64 901 39 596	74 138 39 982	70 574 39 362	53
1598 12 552	-- - aus Grapefruits oder Pampelmusen	1000 l 1000 DM	2 307 3 636	2 156 3 592	1 558 2 437	12
1598 12 553	-- - aus Äpfeln oder Birnen	1000 l 1000 DM	7 155 5 784	7 257 5 858	6 708 5 551	13
1598 12 554	-- - aus anderen Früchten	1000 l 1000 DM	39 870 63 090	45 080 72 058	37 246 57 168	78
1598 12 555	-- - Nektarmischungen mit Zusatz von Vitaminen	1000 l 1000 DM	43 503 52 929	52 560 57 602	51 591 54 904	45
1598 12 556	-- - Andere Nektarmischungen	1000 l 1000 DM	42 771 24 447	50 186 26 833	47 124 24 454	42
1598 12 558	-- - Diät-Fruchtnektare	1000 l 1000 DM	53 459 52 249	48 112 47 223	39 399 39 015	98
1598 12 559	-- - Gemüse-Nektare, Gemüse-trunke	1000 l 1000 DM	1 214 1 698	1 333 1 742	702 1 095	10
1598 12 591	- - - Andere nicht alkoholhaltige Getränke (ohne Milchfettgehalt) (ohne Nektare) -- - Fruchtsaftgetränke, kohlenensäurefrei, nicht-brennwertvermindert	1000 l 1000 DM	160 460 176 531	214 774 238 035	194 936 211 353	92
1598 12 592	-- - Fruchtsaftgetränke, kohlenensäurefrei, brennwertvermindert (light)	1000 l 1000 DM	32 667 40 007	36 377 39 124	31 680 33 592	29
1598 12 593	-- - Fruchtsaftgetränke, kohlenensäurehaltig, nicht-brennwertvermindert	1000 l 1000 DM	53 056 54 109	55 369 59 365	63 075 65 568	104
1598 12 594	-- - Fruchtsaftgetränke, kohlenensäurehaltig, brennwertvermindert (light)	1000 l 1000 DM	16 761 13 162	16 268 13 109	16 935 14 212	46
1598 12 595	-- - alkoholfreies Bier	1000 l 1000 DM	54 822 70 699	61 081 78 697	58 964 76 114	35
1598 12 596	-- - alkoholfreier Wein	1000 l 1000 DM	. .	. .	. .	2

## 5 Produktion nach Güterarten - Deutschland

Melde-Nr.	Bezeichnung	Einheit	3. VJ 2000	2. VJ 2001	3. VJ 2001	3. VJ 2001 Anzahl Unternehmen
1	2	3	4	5	6	7
1598 12 597	- - - trinkfertige Kaffee- und Teegetränke	1000 l 1000 DM	118 778 64 119	127 530 68 652	139 978 84 802	50
1598 12 598	- - - Kindernährgetränke	1000 l 1000 DM	.	.	.	2
1598 12 599	- - - Andere nicht alkoholhaltige Getränke (ohne Milchfettgehalt) (ohne Nektare)	1000 l 1000 DM	13 573 14 687	16 105 17 784	36 635 34 110	38
1598 12 700	- Andere nicht alkoholhaltige Getränke mit Milchfettgehalt	1000 l 1000 DM	51 389 109 442	50 991 107 549	51 320 110 865	28
1599 00 000	Veredlung von Erzeugnissen dieser Güterabteilung, a.n.g.	1000 DM	.	.	.	17
	Tabakerzeugnisse					
	Zigarren (einschl. Stumpen), Zigarillos und Zigaretten, aus Tabak oder Tabakersatzstoffen					
	- Zigarren, Stumpen und Zigarillos, Tabak enthaltend					
1600 11 301	- - Zigarren, ganz aus Tabak	Mill. St 1000 DM	55 15 021	48 15 588	43 13 453	6
1600 11 302	- - Zigarren, Tabakersatzstoffe enthaltend	Mill. St 1000 DM	.	.	.	1
1600 11 303	- - Stumpen	Mill. St 1000 DM	.	.	.	1
1600 11 305	- - Zigarillos	Mill. St 1000 DM	404 105 542	468 113 571	447 99 150	6
1600 11 500	- Zigaretten, Tabak enthaltend	Mill. St 1000 DM	57 535 2 234 502	52 096 1 962 184	58 747 2 195 073	7
	- Andere Zigarren (einschl. Stumpen), Zigarillos und Zigaretten, ganz aus Tabakersatzstoffen					
1600 11 701	- - Zigarren, Tabakersatzstoffe enthaltend	t 1000 DM	-	-	-	-
1600 11 703	- - Stumpen, Tabakersatzstoffe enthaltend	t 1000 DM	-	-	-	-
1600 11 705	- - Zigarillos, Tabakersatzstoffe enthaltend	t 1000 DM	.	.	.	1
1600 11 707	- - Zigaretten, Tabakersatzstoffe enthaltend	t 1000 DM	-	-	-	-
	Anderer verarbeiteter Tabak und andere verarbeitete Tabakersatzstoffe; "homogenisierter" oder "rekonstituierter" Tabak; Tabakauszüge und -soßen					
	- Rauchtabak, auch teilweise oder ganz aus Tabakersatzstoffen					
1600 12 303	- - Feinschnitt	t 1000 DM	8 277 104 622	7 416 102 865	7 718 121 724	12
1600 12 305	- - Pfeifentabak (Krüllschnitt, Grobschnitt)	t 1000 DM	207 8 715	222 8 659	183 8 113	6
	- Anderer verarbeiteter Tabak und andere verarbeitete Tabakersatzstoffe					
1600 12 903	- - "homogenisierter" oder "rekonstituierter" Tabak	t 1000 DM	.	.	.	1
1600 12 909	- - Anderer verarbeiteter Tabak und andere verarbeitete Tabakwaren und -ersatzstoffe	t 1000 DM	.	.	.	2
1600 20 000	Tabakabfälle	t 1000 DM	-	-	-	-
1699 00 000	Veredlung von Erzeugnissen dieser Güterabteilung	1000 DM	.	.	.	1
	Textilien					
	Textile Spinnstoffe und Garne					
1710 10 000	Wollfett und daraus stammende Fettstoffe (einschl. Lanolin) darunter zum Absatz bestimmt	t 1000 DM	985 985 1 735	459 .	257 .	3 2
	Natürliche textile Spinnstoffe, präpariert zum Spinnen					
	- Grege, Abfälle aus Seide					
1710 20 110	- - Grege, weder gedreht noch gezwirnt	t 1000 DM	-	-	-	-
	darunter zum Absatz bestimmt					

## 5 Produktion nach Güterarten - Deutschland

Melde-Nr.	Bezeichnung	Einheit	3. VJ 2000	2. VJ 2001	3. VJ 2001	3. VJ 2001 Anzahl Unternehmen
1	2	3	4	5	6	7
1710 20 190	- - Abfälle aus Seide, gekrempelt oder gekämmt darunter zum Absatz bestimmt	t t 1000 DM	* - -	- - -	- - -	- - -
1710 20 210	- - Gewaschene, nicht carbonisierte und carbonisierte Wolle, Kämmlinge von Wolle oder feinen Tierhaaren, Kammzüge und Krempelbänder, aus Wolle oder anderen Tierhaaren	t t 1000 DM	* - -	- - -	- - -	- - -
1710 20 230	- - Carbonisierte Wolle, weder gekämmt noch gekrempelt darunter zum Absatz bestimmt	t t 1000 DM	* - -	- - -	- - -	- - -
1710 20 250	- - Kämmlinge von Wolle oder feinen Tierhaaren darunter zum Absatz bestimmt	t t 1000 DM	* 1 270 1 270 3 876	1 079 1 079 2 734	910 910 2 613	4 4 -
1710 20 270	- - Kammzüge und Krempelbänder aus Wolle oder anderen Tierhaaren darunter zum Absatz bestimmt	t t 1000 DM	* . . .	. . .	. . .	2 2 -
1710 20 300	- - Baumwolle, gekrempelt oder gekämmt darunter zum Absatz bestimmt	t t 1000 DM	* - -	- - -	- - -	- - -
1710 20 400	- - Flachs, bearbeitet, jedoch nicht versponnen; Werg und Abfälle aus Flachs darunter zum Absatz bestimmt	t t 1000 DM	* 220 220 525	. . .	. . .	1 1 -
1710 20 500	- - Andere pflanzliche Spinnstoffe (ohne Flachs), bearbeitet, jedoch nicht versponnen; Werg und Abfälle dieser Spinnstoffe darunter zum Absatz bestimmt	t t 1000 DM	* 1 591 1 591 10 433	1 812 1 812 10 269	1 880 1 880 11 023	3 3 -
1710 30 310	Chemiefasern, präpariert zum Spinnen - Synthetische Spinnfasern für die Spinnerei aufbereitet - - aus Polyacryl oder Modacryl darunter zum Absatz bestimmt	t t 1000 DM	* . . .	. . .	. . .	1 1 -
1710 30 390	- - Andere synthetische Spinnfasern darunter zum Absatz bestimmt	t t 1000 DM	* . . .	. . .	. . .	2 1 -
1710 30 500	- - Künstliche Spinnfasern für die Spinnerei aufbereitet darunter zum Absatz bestimmt	t t 1000 DM	* - -	- -	- -	- -
1710 41 500	Garne aus natürlichen Spinnstoffen Seidengarne, n.A.E. - Seidengarne (ohne Schappeseidengarne oder Bourretteseidengarne) darunter zum Absatz bestimmt	t t 1000 DM	* . . .	. . .	. . .	1 1 -
1710 41 900	- - Schappeseidengarne oder Bourretteseidengarne darunter zum Absatz bestimmt	t t 1000 DM	* - -	- -	- -	- -
1710 42 310	Wollgarne, n.A.E. - Streichgarne aus Wolle oder feinen Tierhaaren - - für Teppiche und Fußbodenbeläge darunter zum Absatz bestimmt	t t 1000 DM	* . . . 318 4 067	. . . . 350 4 636	180 . .	3 2 -
1710 42 321	- - - mit einem Anteil an Wolle von 85 GHT oder mehr darunter zum Absatz bestimmt	t t 1000 DM	* . . .	202 . .	245 . .	179 . .
1710 42 323	- - - mit einem Anteil an Wolle von weniger als 85 GHT darunter zum Absatz bestimmt	t t 1000 DM	* . . .	. . .	. . .	1 1 -
1710 42 331	- - - für Maschenware - - - mit einem Anteil an Wolle von 85 GHT oder mehr darunter zum Absatz bestimmt	t t 1000 DM	* . . .	. . .	. . .	1 1 -
1710 42 333	- - - mit einem Anteil an Wolle von weniger als 85 GHT darunter zum Absatz bestimmt	t t 1000 DM	* . . .	. . .	. . .	2 1 -
1710 42 390	- - für andere Zwecke darunter zum Absatz bestimmt	t t 1000 DM	* - -	- -	- -	- -

## 5 Produktion nach Güterarten - Deutschland

Melde-Nr.	Bezeichnung	Einheit	3. VJ 2000	2. VJ 2001	3. VJ 2001	3. VJ 2001 Anzahl Unternehmen
1	2	3	4	5	6	7
	- Kammgarne aus Wolle oder anderen Tierhaaren					
1710 42 510	-- für Teppiche und Fußbodenbeläge darunter zum Absatz bestimmt	t 1000 DM	*	.	-	-
				.	-	-
1710 42 521	-- für Gewebe					
	-- mit einem Anteil an Wolle von 85 GHT oder mehr darunter zum Absatz bestimmt	t 1000 DM	*	761 761	977 622	5 5
1710 42 523	-- mit einem Anteil an Wolle von weniger als 85 GHT darunter zum Absatz bestimmt	t 1000 DM	*	15 193 431	20 843 609	13 477 545
				8 384	11 572	9 905
1710 42 531	-- für Maschenware					
	-- mit einem Anteil an Wolle von 85 GHT oder mehr darunter zum Absatz bestimmt	t 1000 DM	*	512 12 544	866 18 709	750 16 247
1710 42 533	-- mit einem Anteil an Wolle von weniger als 85 GHT darunter zum Absatz bestimmt	t 1000 DM	*	.	.	.
				.	.	.
1710 42 590	-- für andere Zwecke					
	darunter zum Absatz bestimmt	t 1000 DM	*	-	-	-
				-	-	-
	Baumwollgarne, auch gezwirnt (ohne Nähgarne), n.A.E.					
1710 43 310	-- aus nicht gekämmten Fasern					
	-- für Teppiche und Fußbodenbeläge darunter zum Absatz bestimmt	t 1000 DM	*	.	.	1
				.	.	1
1710 43 321	-- für Gewebe					
	-- mit einem Anteil an Baumwolle von 85 GHT oder mehr darunter zum Absatz bestimmt	t 1000 DM	*	17 069 11 080	20 508 14 446	16 879 11 393
1710 43 325	-- mit einem Anteil an Baumwolle von weniger als 85 GHT, gemischt mit künstlichen Fasern	t 1000 DM	*	52 748 245	70 147 167	53 306 121
	darunter zum Absatz bestimmt			1 917	1 727	867
1710 43 327	-- mit einem Anteil an Baumwolle von weniger als 85 GHT, gemischt mit synthetischen Fasern	t 1000 DM	*	1 310 553	2 617 1 357	1 826 733
	darunter zum Absatz bestimmt			3 228	7 620	3 947
1710 43 329	-- mit einem Anteil an Baumwolle von weniger als 85 GHT, gemischt mit sonstigen Fasern	t 1000 DM	*	.	.	.
	darunter zum Absatz bestimmt			.	.	.
1710 43 331	-- für Maschenware					
	-- mit einem Anteil an Baumwolle von 85 GHT oder mehr	t 1000 DM	*	.	2 078	1 641
	darunter zum Absatz bestimmt			1 844	2 078	1 641
1710 43 335	-- mit einem Anteil an Baumwolle von weniger als 85 GHT, gemischt mit künstlichen Fasern	t 1000 DM	*	10 194 118	11 599 46	9 216 34
	darunter zum Absatz bestimmt			118	46	34
1710 43 337	-- mit einem Anteil an Baumwolle von weniger als 85 GHT, gemischt mit synthetischen Fasern	t 1000 DM	*	1 333 68	729 29	412 34
	darunter zum Absatz bestimmt			416	189	259
1710 43 339	-- mit einem Anteil an Baumwolle von weniger als 85 GHT, gemischt mit sonstigen Fasern	t 1000 DM	*	.	.	.
	darunter zum Absatz bestimmt			.	.	.
1710 43 390	-- für andere Zwecke					
	darunter zum Absatz bestimmt	t 1000 DM	*	.	.	.
				.	.	.
1710 43 510	-- aus gekämmten Fasern					
	-- für Teppiche und Fußbodenbeläge darunter zum Absatz bestimmt	t 1000 DM	*	-	-	-
				-	-	-
1710 43 521	-- für Gewebe					
	-- mit einem Anteil an Baumwolle von 85 GHT oder mehr	t 1000 DM	*	1 537 1 286	1 978 1 729	1 733 1 477
	darunter zum Absatz bestimmt			17 120	21 624	17 207
1710 43 525	-- mit einem Anteil an Baumwolle von weniger als 85 GHT, gemischt mit künstlichen Fasern	t 1000 DM	*	.	.	59
	darunter zum Absatz bestimmt			.	.	59
				.	.	807



## 5 Produktion nach Güterarten - Deutschland

Melde-Nr.	Bezeichnung	Einheit	3. VJ 2000	2. VJ 2001	3. VJ 2001	3. VJ 2001 Anzahl Unternehmen
1	2	3	4	5	6	7
1710 43 527	--- mit einem Anteil an Baumwolle von weniger als 85 GHT, gemischt mit synthetischen Fasern darunter zum Absatz bestimmt	t t 1000 DM	* 123 1 075	182 1 843	133 1 372	8 8
1710 43 529	--- mit einem Anteil an Baumwolle von weniger als 85 GHT, gemischt mit sonstigen Fasern darunter zum Absatz bestimmt	t t 1000 DM	* . .	. . .	. . .	1 1
1710 43 531	--- für Maschenware --- mit einem Anteil an Baumwolle von 85 GHT oder mehr darunter zum Absatz bestimmt	t t 1000 DM	* 2 949 28 791	3 031 29 487	2 367 23 697	9 9
1710 43 535	--- mit einem Anteil an Baumwolle von weniger als 85 GHT, gemischt mit künstlichen Fasern darunter zum Absatz bestimmt	t t 1000 DM	* . 2 285	. . .	. . .	2 2
1710 43 537	--- mit einem Anteil an Baumwolle von weniger als 85 GHT, gemischt mit synthetischen Fasern darunter zum Absatz bestimmt	t t 1000 DM	* . .	. . .	. . .	3 3
1710 43 539	--- mit einem Anteil an Baumwolle von weniger als 85 GHT, gemischt mit sonstigen Fasern darunter zum Absatz bestimmt	t t 1000 DM	* - -	- - -	. . .	1 1
1710 43 590	--- für andere Zwecke darunter zum Absatz bestimmt	t t 1000 DM	* 48 48 871	63 63 1 197	54 54 961	3 3
1710 44 020	Garne aus Flachs, auch gezwirnt (Leinengarne), n.A.E. - für Gewebe darunter zum Absatz bestimmt	t t 1000 DM	* 265 4 126	256 3 562	252 3 409	4 4
1710 44 030	- für Maschenware darunter zum Absatz bestimmt	t t 1000 DM	* . .	- - -	- - -	- -
1710 44 090	- für andere Zwecke darunter zum Absatz bestimmt	t t 1000 DM	* . .	. . .	. . .	1 1
1710 45 100	Nähgarne u.a. Garne aus natürlichen Spinnstoffen, auch gezwirnt, auch in Aufmachungen für den Einzelverkauf - Seidengarne, Schappeseidengarne und Bourreteseidengarne, i.A.E.; Messinahaar darunter zum Absatz bestimmt	t t 1000 DM	* . . .	. . .	. . .	1 1
1710 45 303	- Garne aus Wolle oder feinen Tierhaaren, i.A.E. - Handstrickgarne darunter zum Absatz bestimmt	t t 1000 DM	* . . .	. . .	. . .	1 1
1710 45 309	--- Andere Garne darunter zum Absatz bestimmt	t t 1000 DM	* 23 23 640	13 13 335	. . .	2 2
1710 45 530	- Nähgarne u.a. Garne aus Baumwolle - Nähgarne, n.A.E. darunter zum Absatz bestimmt	t t 1000 DM	* 6 6 314	6 6 327	7 7 341	4 4
1710 45 550	--- Nähgarne, i.A.E. darunter zum Absatz bestimmt	t t 1000 DM	* 17 17 945	17 17 1 052	17 17 1 078	5 5
1710 45 570	--- Garne (ohne Nähgarne), i.A.E. darunter zum Absatz bestimmt	t t 1000 DM	* . . .	. . .	. . .	1 1
1710 45 700	- Garne aus Flachs (Leinengarne), i.A.E. darunter zum Absatz bestimmt	t t 1000 DM	* . . .	. . .	. . .	2 2
1710 46 000	Garne aus Jute oder anderen textilen Bastfasern; Garne aus anderen pflanzlichen Spinnstoffen; Papiergarne darunter zum Absatz bestimmt	t t 1000 DM	* . . .	. . .	. . .	1 1

## 5 Produktion nach Güterarten - Deutschland

Melde-Nr.	Bezeichnung	Einheit	3. VJ 2000	2. VJ 2001	3. VJ 2001	3. VJ 2001 Anzahl Unternehmen
1	2	3	4	5	6	7
	Garne aus Chemiefasern					
	Gezwirnte Garne aus synthetischen und künstlichen Filamenten (ohne Nähgarne), n.A.E.					
1710 51 330	- aus synthetischen Filamenten	t	.	453	370	6
	- - aus Nylon oder anderen Polyamidfilamenten	t	.	453	370	6
	darunter zum Absatz bestimmt	1000 DM	.	6 336	5 109	
1710 51 350	- - aus Polyesterfilamenten	t	1 228	940	986	5
	darunter zum Absatz bestimmt	1000 DM	1 228	940	986	5
1710 51 370	- - aus anderen synthetischen Filamenten	t	11 473	12 119	12 152	
	darunter zum Absatz bestimmt	1000 DM	.	.	.	4
		1000 DM	5 863	8 933	8 304	4
1710 51 500	- aus künstlichen Filamenten	t	505	610	392	7
	darunter zum Absatz bestimmt	1000 DM	505	610	392	7
		1000 DM	15 156	16 285	12 258	
	Garne aus synthetischen Spinnfasern (ohne Nähgarne), auch gezwirnt, n.A.E.					
	- - aus synthetischen Spinnfasern, mit einem Anteil an diesen Spinnfasern von 85 GHT oder mehr					
1710 52 310	- - für Teppiche und Fußbodenbeläge	t	.	.	.	8
	darunter zum Absatz bestimmt	1000 DM	6 567	7 509	7 464	7
		1000 DM	39 828	46 076	42 645	
1710 52 320	- - für Gewebe	t	10 667	13 284	11 372	33
	darunter zum Absatz bestimmt	1000 DM	9 198	11 747	10 143	30
		1000 DM	92 409	114 423	95 513	
1710 52 330	- - für Maschenware	t	.	.	.	12
	darunter zum Absatz bestimmt	1000 DM	922	1 324	1 108	12
		1000 DM	23 737	30 359	25 749	
1710 52 390	- - für andere Zwecke	t	1 248	.	.	9
	darunter zum Absatz bestimmt	1000 DM	958	1 089	940	9
		1000 DM	9 004	10 483	10 634	
	- aus Polyester-Spinnfasern, mit einem Anteil von weniger als 85 GHT, mit künstlichen Spinnfasern gemischt					
1710 52 510	- - für Teppiche und Fußbodenbeläge	t	.	.	.	1
	darunter zum Absatz bestimmt	1000 DM	-	-	-	-
		1000 DM	-	-	-	
1710 52 520	- - für Gewebe	t	527	291	237	7
	darunter zum Absatz bestimmt	1000 DM	527	291	237	7
		1000 DM	3 380	2 270	1 376	
1710 52 530	- - für Maschenware	t	.	.	8	3
	darunter zum Absatz bestimmt	1000 DM	.	.	8	3
		1000 DM	.	.	46	
1710 52 590	- - für andere Zwecke	t	.	.	.	1
	darunter zum Absatz bestimmt	1000 DM	.	.	.	1
		1000 DM	.	.	.	
	- aus synthetischen Spinnfasern, mit einem Anteil von weniger als 85 GHT, mit Baumwolle gemischt					
1710 52 710	- - für Teppiche und Fußbodenbeläge	t	-	-	-	-
	darunter zum Absatz bestimmt	1000 DM	-	-	-	-
		1000 DM	-	-	-	
1710 52 720	- - für Gewebe	t	.	.	.	12
	darunter zum Absatz bestimmt	1000 DM	3 626	2 554	1 889	12
		1000 DM	21 366	17 967	14 309	
1710 52 730	- - für Maschenware	t	.	.	.	8
	darunter zum Absatz bestimmt	1000 DM	.	.	.	8
		1000 DM	4 151	2 460	3 787	
1710 52 790	- - für andere Zwecke	t	.	.	.	1
	darunter zum Absatz bestimmt	1000 DM	.	.	.	1
		1000 DM	.	.	.	
	- Andere Garne aus synthetischen Spinnfasern, mit einem Anteil von weniger als 85 GHT, mit anderen Spinnfasern (ohne Wolle) gemischt					
1710 52 910	- - für Teppiche und Fußbodenbeläge	t	.	.	.	1
	darunter zum Absatz bestimmt	1000 DM	.	.	.	1
		1000 DM	.	.	.	
1710 52 920	- - für Gewebe	t	472	590	462	7
	darunter zum Absatz bestimmt	1000 DM	472	590	462	7
		1000 DM	8 686	9 888	6 943	
1710 52 930	- - für Maschenware	t	98	85	115	6
	darunter zum Absatz bestimmt	1000 DM	98	85	115	6
		1000 DM	2 402	2 516	2 406	

## 5 Produktion nach Güterarten - Deutschland

Melde-Nr.	Bezeichnung	Einheit	3. VJ 2000	2. VJ 2001	3. VJ 2001	3. VJ 2001 Anzahl Unternehmen	
1	2	3	4	5	6	7	
1710 52 990	-- für andere Zwecke darunter zum Absatz bestimmt	t t 1000 DM	* . .	. . .	. . .	1 1	
	Garne aus synthetischen Spinnfasern (ohne Nähgarne), mit Wolle oder feinen Tierhaaren gemischt, auch gezwirnt, n.A.E. - mit gekrempelter Wolle oder feinen Tierhaaren gemischt, mit einem Anteil von weniger als 85 GHT						
1710 53 310	-- für Teppiche und Fußbodenbeläge darunter zum Absatz bestimmt	t t 1000 DM	* . .	- - .	- - .	- -	
1710 53 320	-- für Gewebe darunter zum Absatz bestimmt	t t 1000 DM	* . .	. . .	. . .	2 2	
1710 53 330	-- für Maschenware darunter zum Absatz bestimmt	t t 1000 DM	* . .	155 155 2 549	. . .	2 2	
1710 53 390	-- für andere Zwecke darunter zum Absatz bestimmt	t t 1000 DM	* . .	- - .	- - .	- -	
	- mit gekämmter Wolle oder feinen Tierhaaren gemischt, mit einem Anteil von weniger als 85 GHT						
1710 53 510	-- für Teppiche und Fußbodenbeläge darunter zum Absatz bestimmt	t t 1000 DM	* . .	- - .	- - .	- -	
1710 53 520	-- für Gewebe darunter zum Absatz bestimmt	t t 1000 DM	* . .	1 377 1 377 21 207	1 612 1 612 25 268	1 224 1 224 18 225	5 5
1710 53 530	-- für Maschenware darunter zum Absatz bestimmt	t t 1000 DM	* . .	. 130 2 380	. 129 2 294	. 55 1 094	3 3
1710 53 590	-- für andere Zwecke darunter zum Absatz bestimmt	t t 1000 DM	* . .	- - .	- - .	- -	- -
	Garne aus künstlichen Spinnfasern (ohne Nähgarne), auch gezwirnt, n.A.E.						
1710 54 010	-- für Teppiche und Fußbodenbeläge darunter zum Absatz bestimmt	t t 1000 DM	* . .	- - .	- - .	- -	- -
1710 54 020	-- für Gewebe darunter zum Absatz bestimmt	t t 1000 DM	* . .	3 535 2 100 14 664	2 859 1 866 12 974	2 624 1 723 12 464	21 20
1710 54 030	-- für Maschenware darunter zum Absatz bestimmt	t t 1000 DM	* . .	. . 1 331	. 516 3 577	. . 1 574	5 4
1710 54 090	-- für andere Zwecke darunter zum Absatz bestimmt	t t 1000 DM	* . .	. . .	. . .	. . .	2 2
	Nähgarne u.a. Garne aus Chemiefasern, auch in Aufmachung für den Einzelverkauf - Nähgarne aus synthetischen oder künstlichen Filamenten						
1710 55 130	-- Nähgarne, n.A.E. darunter zum Absatz bestimmt	t t 1000 DM	* . .	612 612 30 989	828 828 40 287	695 695 34 826	8 8
1710 55 150	-- Nähgarne, i.A.E. darunter zum Absatz bestimmt	t t 1000 DM	* . .	35 35 3 493	35 35 .	38 38 .	3 3
1710 55 300	- Garne aus synthetischen oder künstlichen Filamenten (ohne Nähgarne), i.A.E. darunter zum Absatz bestimmt	t t 1000 DM	* . .	- - .	- - .	- - .	- -
	- Nähgarne aus synthetischen oder künstlichen Spinnfasern						
1710 55 530	-- Nähgarne, n.A.E. darunter zum Absatz bestimmt	t t 1000 DM	* . .	757 757 28 034	934 934 32 030	757 757 29 041	4 4
1710 55 550	-- Nähgarne, i.A.E. darunter zum Absatz bestimmt	t t 1000 DM	* . .	. . .	. . .	. . .	2 2
1710 55 700	- Garne aus synthetischen oder künstlichen Spinnfasern (ohne Nähgarne), i.A.E. darunter zum Absatz bestimmt	t t 1000 DM	* . .	. . .	. . .	. . .	2 2

## 5 Produktion nach Güterarten - Deutschland

Melde-Nr.	Bezeichnung	Einheit	3. VJ 2000	2. VJ 2001	3. VJ 2001	3. VJ 2001 Anzahl Unternehmen
1	2	3	4	5	6	7
	Spinnstoff- und Garnabfälle (ohne Chemiefaserabfälle), Reißspinnstoff					
1710 61 000	Abfälle von Seide (einschl. nicht abhaspelbarer Kokons), Garnabfälle und Reißspinnstoff, weder gekrempt noch gekämmt	t 1000 DM	-	-	-	-
1710 62 000	Abfälle von Wolle oder Tierhaaren (einschl. Garnabfällen) (ohne Reißspinnstoff)	t 1000 DM	.	.	.	1
1710 63 000	Reißspinnstoff aus Wolle oder Tierhaaren	t 1000 DM	-	-	-	-
1710 64 000	Garnabfälle aus Baumwolle (ohne Reißspinnstoff)	t 1000 DM	-	-	-	-
1710 65 000	Reißspinnstoff u.a. Abfälle aus Baumwolle (ohne Garnabfälle)	t 1000 DM	.	.	.	2
	Gewebe					
	Gewebe aus natürlichen Spinnstoffen (ohne Baumwolle)					
1720 10 100	- Gewebe aus Seide, Schappeseide oder Bourrette-seide	t 1000 m2 1000 DM	* * 27 243 27 243 5 588	38 313 38 313 7 140	37 318 37 318 7 048	5 5
	darunter zum Absatz bestimmt	t 1000 m2 1000 DM	* * 27 243 5 588	38 313 38 313 7 140	37 318 37 318 7 048	5 5
	- Streichgarngewebe aus Wolle oder Tierhaaren	t 1000 m2 1000 DM	* * .	.	.	2
1720 10 222	- - - für Bekleidung - - - Herrenoberbekleidungsstoff	t 1000 m2 1000 DM	* * .	.	.	2
	darunter zum Absatz bestimmt	t 1000 m2 1000 DM	* * .	.	.	2
1720 10 223	- - - Damenoberbekleidungsstoff	t 1000 m2 1000 DM	* * 185 891 185 891 5 204	202 969 202 969 6 870	200 962 200 962 4 646	4 4
	darunter zum Absatz bestimmt	t 1000 m2 1000 DM	* * 185 891 5 204	202 969 202 969 6 870	200 962 200 962 4 646	4 4
1720 10 229	- - - Anderer Bekleidungsstoff	t 1000 m2 1000 DM	* * .	.	.	1
	darunter zum Absatz bestimmt	t 1000 m2 1000 DM	* * .	.	.	1
	- - für Heim- und Haushaltstextilien	t 1000 m2 1000 DM	* * .	.	.	1
1720 10 253	- - - Schlaf- und Reisedeckenstoff	t 1000 m2 1000 DM	* * .	.	.	1
	darunter zum Absatz bestimmt	t 1000 m2 1000 DM	* * .	.	.	1
1720 10 259	- - - Anderer Heim- und Haushaltstextilienstoff	t 1000 m2 1000 DM	* * 56 112 56 112 2 797	.	50 102 50 102 2 495	5 5
	darunter zum Absatz bestimmt	t 1000 m2 1000 DM	* * 56 112 56 112 2 797	.	50 102 50 102 2 495	5 5
1720 10 290	- - für technischen und industriellen Bedarf	t 1000 m2 1000 DM	* * .	.	.	-
	darunter zum Absatz bestimmt	t 1000 m2 1000 DM	* * .	.	.	-
	- Kammgarngewebe aus Wolle oder anderen Tierhaaren	t 1000 m2 1000 DM	* * .	.	.	-
1720 10 322	- - - Herrenoberbekleidungsstoff	t 1000 m2 1000 DM	* * 1 417 5 492 1 417 5 492 73 999	1 263 4 812 1 263 4 812 68 697	1 088 4 126 1 088 4 126 57 477	12 12
	darunter zum Absatz bestimmt	t 1000 m2 1000 DM	* * 1 417 5 492 1 417 5 492 73 999	1 263 4 812 1 263 4 812 68 697	1 088 4 126 1 088 4 126 57 477	12 12
1720 10 323	- - - Damenoberbekleidungsstoff	t 1000 m2 1000 DM	* * .	.	.	12
	darunter zum Absatz bestimmt	t 1000 m2 1000 DM	* * 1 200 4 955 62 716	1 896 7 652 99 298	1 280 5 349 65 606	11
1720 10 329	- - - Anderer Bekleidungsstoff	t 1000 m2 1000 DM	* * .	.	.	3
	darunter zum Absatz bestimmt	t 1000 m2 1000 DM	* * .	.	.	2
1720 10 350	- - für Heim- und Haushaltstextilien	t 1000 m2 1000 DM	* * 88 325 88 325 3 528	83 281 83 281 3 330	71 259 71 259 2 976	5 5
	darunter zum Absatz bestimmt	t 1000 m2 1000 DM	* * 88 325 88 325 3 528	83 281 83 281 3 330	71 259 71 259 2 976	5 5

## 5 Produktion nach Güterarten - Deutschland

Melde-Nr.	Bezeichnung	Einheit	3. VJ 2000	2. VJ 2001	3. VJ 2001	3. VJ 2001 Anzahl Unternehmen
1	2	3	4	5	6	7
1720 10 390	-- für technischen und industriellen Bedarf	t	*	.	.	2
		1000 m2	*	.	.	
	darunter zum Absatz bestimmt	t	.	.	.	2
		1000 m2	.	.	.	
		1000 DM	.	.	.	
	- Gewebe aus Flachs (Leinengewebe), mit einem Anteil an Flachs von 85 GHT oder mehr					
1720 10 420	-- für Bekleidung	t	*	.	.	1
		1000 m2	*	.	.	
	darunter zum Absatz bestimmt	t	.	.	.	1
		1000 m2	.	.	.	
		1000 DM	.	.	.	
1720 10 450	-- für Heim- und Haushaltstextilien	t	*	.	.	3
		1000 m2	*	.	.	
	darunter zum Absatz bestimmt	t	.	15	4	3
		1000 m2	.	54	20	
		1000 DM	.	413	213	215
1720 10 490	-- für technischen und industriellen Bedarf	t	*	.	.	2
		1000 m2	*	.	.	
	darunter zum Absatz bestimmt	t	.	.	.	2
		1000 m2	.	.	.	
		1000 DM	.	.	.	
	- Gewebe aus Flachs (Leinengewebe), mit einem Anteil an Flachs von weniger als 85 GHT, gemischt mit Baumwolle					
1720 10 520	-- für Bekleidung	t	*	.	.	3
		1000 m2	*	.	.	
	darunter zum Absatz bestimmt	t	.	.	.	3
		1000 m2	.	.	.	
		1000 DM	.	422	270	
1720 10 550	-- für Heim- und Haushaltstextilien	t	*	8	.	2
		1000 m2	*	36	.	
	darunter zum Absatz bestimmt	t	.	.	.	1
		1000 m2	.	.	.	
		1000 DM	.	.	.	
1720 10 590	-- für technischen und industriellen Bedarf	t	*	.	.	2
		1000 m2	*	.	.	
	darunter zum Absatz bestimmt	t	.	.	.	2
		1000 m2	.	.	.	
		1000 DM	.	.	.	
	- Gewebe aus Flachs (Leinengewebe), mit einem Anteil an Flachs von weniger als 85 GHT, gemischt mit anderen Spinnstoffen					
1720 10 620	-- für Bekleidung	t	*	30	5	2
		1000 m2	*	144	33	
	darunter zum Absatz bestimmt	t	.	30	5	2
		1000 m2	.	144	33	
		1000 DM	.	477	137	
1720 10 650	-- für Heim- und Haushaltstextilien	t	*	33	26	3
		1000 m2	*	124	109	
	darunter zum Absatz bestimmt	t	.	.	25	1
		1000 m2	.	.	114	
		1000 DM	.	.	.	
1720 10 690	-- für technischen und industriellen Bedarf	t	*	-	.	1
		1000 m2	*	-	.	
	darunter zum Absatz bestimmt	t	.	.	.	1
		1000 m2	.	.	.	
		1000 DM	.	.	.	
1720 10 700	- Gewebe aus Jute oder anderen textilen Bastfasern	t	*	1 015	853	5
		1000 m2	*	6 414	4 288	
	darunter zum Absatz bestimmt	t	.	1 015	853	5
		1000 m2	.	6 414	4 288	
		1000 DM	.	4 756	3 842	4 691
1720 10 900	- Gewebe aus anderen pflanzlichen Spinnstoffen oder aus Papiergarnen	t	*	.	.	1
		1000 m2	*	.	.	
	darunter zum Absatz bestimmt	t	.	.	.	1
		1000 m2	.	.	.	
		1000 DM	.	.	.	
	Baumwollgewebe					
	- rohgewebt, mit einem Quadratmetergewicht von 200 g oder weniger (ohne Verbandmüll)					
1720 20 110	-- Hemden- und Blusenstoff	t	*	1 236	1 234	6
		1000 m2	*	6 046	6 979	
	darunter zum Absatz bestimmt	t	.	1 236	1 234	6
		1000 m2	.	6 046	6 979	
		1000 DM	.	20 936	26 686	21 463
	-- für andere Bekleidung					
1720 20 122	-- Herrenoberbekleidungsstoff	t	*	316	359	7
		1000 m2	*	1 420	1 519	
	darunter zum Absatz bestimmt	t	.	316	359	7
		1000 m2	.	1 420	1 519	
		1000 DM	.	7 945	7 456	6 810

## 5 Produktion nach Güterarten - Deutschland

Melde-Nr.	Bezeichnung	Einheit	3. VJ 2000	2. VJ 2001	3. VJ 2001	3. VJ 2001 Anzahl Unternehmen
1	2	3	4	5	6	7
1720 20 123	- - - Damenoberbekleidungsstoff	t	242	260	245	6
	darunter zum Absatz bestimmt	1000 m2	1 364	1 344	1 365	6
		t	242	260	245	
		1000 m2	1 364	1 344	1 365	
		1000 DM	3 568	3 768	3 481	
1720 20 127	- - - Einlagestoff für Bekleidung und Wäsche	t	25	.	24	3
	darunter zum Absatz bestimmt	1000 m2	322	.	276	3
		t	25	.	24	
		1000 m2	322	.	276	
		1000 DM	565	.	.	
1720 20 129	- - - Anderer Bekleidungsstoff	t	1 033	1 254	1 182	8
	darunter zum Absatz bestimmt	1000 m2	5 125	4 543	5 164	8
		t	1 033	1 254	1 182	
		1000 m2	5 125	4 543	5 164	
		1000 DM	13 950	15 547	15 131	
1720 20 133	- - für Haushaltstextilien	t	.	.	.	3
	- - - Inlett- und Einschüttstoff	1000 m2	.	.	.	3
	darunter zum Absatz bestimmt	t	72	70	67	
		1000 m2	462	443	420	
		1000 DM	2 858	2 759	2 615	
1720 20 135	- - - Steppdecken-Überstoff	t	431	491	598	4
	darunter zum Absatz bestimmt	1000 m2	3 085	3 533	4 280	4
		t	.	.	.	
		1000 m2	.	.	.	
		1000 DM	3 280	.	.	
1720 20 139	- - - Anderer Haushaltstextilienstoff	t	5 469	7 488	4 934	19
	darunter zum Absatz bestimmt	1000 m2	31 634	34 803	29 340	12
		t	825	1 140	870	
		1000 m2	4 473	7 530	5 273	
		1000 DM	12 076	13 440	11 432	
1720 20 153	- - für Heimtextilien	t	.	.	.	-
	- - - Möbelstoff (flachgewebt)	1000 m2	.	.	.	-
	darunter zum Absatz bestimmt	t	.	.	.	-
		1000 m2	.	.	.	-
		1000 DM	.	.	.	-
1720 20 155	- - - Dekorationsstoff	t	108	115	87	5
	darunter zum Absatz bestimmt	1000 m2	884	951	751	5
		t	108	115	87	
		1000 m2	884	951	751	
		1000 DM	3 310	2 969	2 509	
1720 20 159	- - - Anderer Heimtextilienstoff	t	.	.	.	1
	darunter zum Absatz bestimmt	1000 m2	.	.	.	1
		t	.	.	.	
		1000 m2	.	.	.	
		1000 DM	.	.	.	
1720 20 190	- - für technischen und industriellen Bedarf	t	.	.	.	19
	darunter zum Absatz bestimmt	1000 m2	.	.	.	19
		t	2 675	2 810	2 624	
		1000 m2	15 349	16 399	15 424	
		1000 DM	28 452	31 997	30 522	
1720 20 200	- Verbandmüll	t	.	.	.	2
		1000 m2	.	.	.	
		1000 DM	.	.	.	
	- buntgewebt, mit einem Quadratmetergewicht von 200 g oder weniger	t	.	.	.	
1720 20 310	- - Hemden- und Blusenstoff	t	616	797	488	4
	darunter zum Absatz bestimmt	1000 m2	5 214	6 720	4 078	4
		t	616	797	488	
		1000 m2	5 214	6 720	4 078	
		1000 DM	20 978	30 025	16 889	
1720 20 322	- - für andere Bekleidung	t	.	.	.	1
	- - - Herrenoberbekleidungsstoff	1000 m2	.	.	.	1
	darunter zum Absatz bestimmt	t	.	.	.	
		1000 m2	.	.	.	
		1000 DM	.	.	.	
1720 20 323	- - - Damenoberbekleidungsstoff	t	105	118	92	3
	darunter zum Absatz bestimmt	1000 m2	940	941	740	3
		t	105	118	92	
		1000 m2	940	941	740	
		1000 DM	5 079	5 155	4 153	
1720 20 329	- - - Anderer Bekleidungsstoff	t	.	.	.	2
	darunter zum Absatz bestimmt	1000 m2	.	.	.	2
		t	.	.	.	
		1000 m2	.	.	.	
		1000 DM	.	.	.	
1720 20 330	- - für Haushaltstextilien	t	.	194	.	4
	darunter zum Absatz bestimmt	1000 m2	.	967	.	1
		t	.	.	.	
		1000 m2	.	.	.	
		1000 DM	.	.	.	

## 5 Produktion nach Güterarten - Deutschland

Melde-Nr.	Bezeichnung	Einheit	3. VJ 2000	2. VJ 2001	3. VJ 2001	3. VJ 2001 Anzahl Unternehmen
1	2	3	4	5	6	7
1720 20 350	-- für Heimtextilien	t	*	.	.	1
	darunter zum Absatz bestimmt	1000 m2	*	.	.	1
		t	.	.	.	
		1000 m2	.	.	.	
		1000 DM	.	.	.	
1720 20 395	-- für technischen und industriellen Bedarf	t	*	158	250	3
	Matratzendrell	1000 m2	*	810	1 258	1 326
	darunter zum Absatz bestimmt	t	.	158	250	3
		1000 m2	.	810	1 258	1 326
		1000 DM	.	2 618	3 842	3 631
1720 20 399	-- Anderer technischer Stoff	t	*	.	.	1
	darunter zum Absatz bestimmt	1000 m2	*	.	.	1
		t	.	.	.	
		1000 m2	.	.	.	
		1000 DM	.	.	.	
	- rohgewebt (ohne Denim), mit einem Quadratmetergewicht von mehr als 200 g					
1720 20 422	-- für Bekleidung	t	*	563	486	7
	Herrenoberbekleidungsstoff	1000 m2	*	2 251	1 965	1 853
	darunter zum Absatz bestimmt	t	.	563	486	7
		1000 m2	.	2 251	1 965	1 853
		1000 DM	.	16 464	14 859	14 057
1720 20 423	-- Damenoberbekleidungsstoff	t	*	506	319	5
	darunter zum Absatz bestimmt	1000 m2	*	1 779	1 217	1 300
		t	.	506	319	5
		1000 m2	.	1 779	1 217	1 300
		1000 DM	.	6 439	5 565	4 086
1720 20 427	-- Einlagestoff	t	*	-	-	-
	darunter zum Absatz bestimmt	1000 m2	*	-	-	-
		t	.	-	-	-
		1000 m2	.	-	-	-
		1000 DM	.	-	-	-
1720 20 429	-- Anderer Bekleidungs- und Bekleidungszubehörstoff	t	*	.	.	11
	darunter zum Absatz bestimmt	1000 m2	*	.	.	10
		t	.	13 198	14 854	10 399
		1000 m2	.	28 524	33 854	24 348
		1000 DM	.	32 066	36 746	27 959
1720 20 430	-- für Haushaltstextilien	t	*	432	.	6
	darunter zum Absatz bestimmt	1000 m2	*	2 061	.	6
		t	.	385	.	
		1000 m2	.	1 857	.	
		1000 DM	.	3 867	2 614	2 206
1720 20 453	-- für Heimtextilien	t	*	.	.	2
	Möbelstoff	1000 m2	*	.	.	2
	darunter zum Absatz bestimmt	t	.	.	.	
		1000 m2	.	.	.	
		1000 DM	.	.	.	
1720 20 455	-- Dekorationsstoff	t	*	415	364	6
	darunter zum Absatz bestimmt	1000 m2	*	2 017	1 843	1 519
		t	.	415	364	6
		1000 m2	.	2 017	1 843	1 519
		1000 DM	.	5 048	3 898	3 733
1720 20 457	-- Schlaf- und Reisedeckenstoff	t	*	587	675	4
	darunter zum Absatz bestimmt	1000 m2	*	1 869	2 306	2 454
		t	.	.	.	1
		1000 m2	.	.	.	
		1000 DM	.	.	.	
1720 20 459	-- Anderer Heimtextilienstoff	t	*	.	.	4
	darunter zum Absatz bestimmt	1000 m2	*	.	.	4
		t	.	478	340	233
		1000 m2	.	2 151	1 525	1 017
		1000 DM	.	9 357	7 924	5 999
1720 20 491	-- für technischen und industriellen Bedarf	t	*	.	.	-
	Markisenstoff	1000 m2	*	.	.	-
	darunter zum Absatz bestimmt	t	.	.	.	-
		1000 m2	.	.	.	-
		1000 DM	.	.	.	-
1720 20 497	-- Futterstoff für Täschnerwaren	t	*	-	-	-
	darunter zum Absatz bestimmt	1000 m2	*	-	-	-
		t	.	-	-	-
		1000 m2	.	-	-	-
		1000 DM	.	-	-	-
1720 20 499	-- Anderer technischer Stoff	t	*	.	.	15
	darunter zum Absatz bestimmt	1000 m2	*	.	.	15
		t	.	1 423	1 412	1 185
		1000 m2	.	5 890	5 849	4 924
		1000 DM	.	15 727	15 483	14 542

## 5 Produktion nach Güterarten - Deutschland

Melde-Nr.	Bezeichnung	Einheit	3. VJ 2000	2. VJ 2001	3. VJ 2001	3. VJ 2001 Anzahl Unternehmen
1	2	3	4	5	6	7
	- buntgewebt (ohne Denim), mit einem Quadratmetergewicht von mehr als 200 g					
1720 20 520	- - für Bekleidung (ohne Denim)	t	*	.	.	4
	darunter zum Absatz bestimmt	1000 m2	*	.	.	3
		t		16	14	
		1000 m2		59	53	
		1000 DM		530	574	437
1720 20 530	- - für Haushaltstextilien	t	*	12	.	1
	darunter zum Absatz bestimmt	1000 m2	*	.	.	1
		t		.	.	
		1000 m2		.	.	
		1000 DM		.	.	
1720 20 553	- - für Heimtextilien	t	*	214	151	142
	- - - Möbelstoff	1000 m2	*	515	337	308
	darunter zum Absatz bestimmt	t		214	151	142
		1000 m2		515	337	308
		1000 DM		9 653	6 839	6 456
1720 20 555	- - - Dekorationsstoff	t	*	.	.	1
	darunter zum Absatz bestimmt	1000 m2	*	.	.	1
		t		.	.	
		1000 m2		.	.	
		1000 DM		.	.	
1720 20 557	- - - Schlaf- und Reisedeckenstoff	t	*	.	.	1
	darunter zum Absatz bestimmt	1000 m2	*	.	.	-
		t		-	-	
		1000 m2		-	-	
		1000 DM		-	-	
1720 20 559	- - - Anderer Heimtextilienstoff	t	*	.	.	2
	darunter zum Absatz bestimmt	1000 m2	*	.	.	2
		t		.	.	
		1000 m2		.	.	
		1000 DM		.	.	
1720 20 590	- - für technischen und industriellen Bedarf	t	*	238	193	214
	darunter zum Absatz bestimmt	1000 m2	*	1 066	859	877
		t		238	193	214
		1000 m2		1 066	859	877
		1000 DM		3 463	3 095	2 481
1720 20 600	- Denim	t	*	.	.	2
	darunter zum Absatz bestimmt	1000 m2	*	.	.	2
		t		.	.	
		1000 m2		.	.	
		1000 DM		.	.	
	Gewebe aus Chemiefasern					
	Gewebe aus synthetischen oder künstlichen Filamenten					
	- aus hochfesten Garnen und aus Streifen aus synthetischen oder künstlichen Filamenten (ohne Cord- und Wulstgewebe für Bereifungen)					
1720 31 303	- - aus hochfesten Garnen	t	*	3 579	3 591	3 184
	darunter zum Absatz bestimmt	1000 m2	*	21 281	20 316	19 105
		t		3 579	3 591	3 184
		1000 m2		21 281	20 316	19 105
		1000 DM		49 228	53 325	44 704
1720 31 305	- - aus Streifen	t	*	.	.	1
	darunter zum Absatz bestimmt	1000 m2	*	.	.	1
		t		.	.	
		1000 m2		.	.	
		1000 DM		.	.	
	- aus synthetischen Filamenten (ohne Gewebe aus hochfesten Garnen und aus Streifen)					
1720 31 522	- - - Herrenoberbekleidungsstoff	t	*	.	.	1
	darunter zum Absatz bestimmt	1000 m2	*	.	.	1
		t		.	.	
		1000 m2		.	.	
		1000 DM		.	.	
1720 31 523	- - - Damenoberbekleidungsstoff	t	*	808	464	492
	darunter zum Absatz bestimmt	1000 m2	*	4 851	4 756	4 511
		t		808	464	492
		1000 m2		4 851	4 756	4 511
		1000 DM		12 895	14 554	9 848
1720 31 524	- - - Krawatten- und Schalstoff	t	*	162	155	142
	darunter zum Absatz bestimmt	1000 m2	*	1 175	1 187	1 049
		t		162	155	142
		1000 m2		1 175	1 187	1 049
		1000 DM		16 018	15 880	13 213
1720 31 525	- - - Futterstoff	t	*	500	738	698
	darunter zum Absatz bestimmt	1000 m2	*	4 457	7 510	6 867
		t		500	738	698
		1000 m2		4 457	7 510	6 867
		1000 DM		9 732	13 217	9 036



## 5 Produktion nach Güterarten - Deutschland

Melde-Nr.	Bezeichnung	Einheit	3. VJ 2000	2. VJ 2001	3. VJ 2001	3. VJ 2001 Anzahl Unternehmen
1	2	3	4	5	6	7
1720 31 529	- - - Anderer Bekleidungsstoff	t	*	.	.	2
	darunter zum Absatz bestimmt	1000 m2	*	.	.	2
		t	.	.	.	
		1000 m2	.	.	.	
		1000 DM	.	.	.	
1720 31 540	- - für Gardinen und Wandbehänge	t	*	.	.	11
	darunter zum Absatz bestimmt	1000 m2	*	.	.	11
		t	850	1 123	870	
		1000 m2	6 735	9 097	6 766	
		1000 DM	34 458	43 077	33 107	
1720 31 550	- - für andere Heim- und Haushaltstextilien	t	*	.	.	4
	darunter zum Absatz bestimmt	1000 m2	*	.	.	3
		t	152	169	140	
		1000 m2	975	1 174	982	
		1000 DM	5 007	5 522	4 666	
1720 31 590	- - für technischen und industriellen Bedarf	t	*	7 926	10 354	19
	darunter zum Absatz bestimmt	1000 m2	*	28 020	34 279	19
		t	7 926	10 354	10 206	
		1000 m2	28 020	34 279	32 386	
		1000 DM	141 064	175 512	165 042	
	- aus künstlichen Filamenten (ohne Gewebe aus hochfesten Garnen und aus Streifen)					
	- für Bekleidung					
1720 31 722	- - - Herrenoberbekleidungsstoff	t	*	-	-	-
	darunter zum Absatz bestimmt	1000 m2	*	-	-	-
		t	-	-	-	
		1000 m2	-	-	-	
		1000 DM	-	-	-	
1720 31 723	- - - Damenoberbekleidungsstoff	t	*	540	360	4
	darunter zum Absatz bestimmt	1000 m2	*	7 102	4 776	4
		t	540	360	369	
		1000 m2	7 102	4 776	4 796	
		1000 DM	20 828	17 166	21 865	
1720 31 724	- - - Krawatten- und Schalstoff	t	*	.	-	-
	darunter zum Absatz bestimmt	1000 m2	*	.	-	-
		t	.	-	-	
		1000 m2	.	-	-	
		1000 DM	.	-	-	
1720 31 725	- - - Futterstoff	t	*	1 018	1 139	5
	darunter zum Absatz bestimmt	1000 m2	*	13 537	14 749	5
		t	1 018	1 139	1 179	
		1000 m2	13 537	14 749	15 221	
		1000 DM	37 012	43 162	43 813	
1720 31 729	- - - Anderer Bekleidungsstoff	t	*	.	.	1
	darunter zum Absatz bestimmt	1000 m2	*	.	.	1
		t	.	.	.	
		1000 m2	.	.	.	
		1000 DM	.	.	.	
	- - für Heim- und Haushaltstextilien					
1720 31 755	- - - Dekorationsstoff	t	*	.	.	1
	darunter zum Absatz bestimmt	1000 m2	*	.	.	1
		t	.	.	.	
		1000 m2	.	.	.	
		1000 DM	.	.	.	
1720 31 759	- - - Anderer Heimtextilienstoff	t	*	-	-	-
	darunter zum Absatz bestimmt	1000 m2	*	-	-	-
		t	-	-	-	
		1000 m2	-	-	-	
		1000 DM	-	-	-	
1720 31 790	- - für technischen und industriellen Bedarf	t	*	354	324	3
	darunter zum Absatz bestimmt	1000 m2	*	4 066	982	3
		t	354	324	380	
		1000 m2	4 066	982	1 056	
		1000 DM	4 869	5 027	5 213	
	Gewebe aus synthetischen Spinnfasern					
	- mit einem Anteil an diesen Spinnfasern von 85 GHT oder mehr					
	- für Bekleidung					
1720 32 122	- - - Herrenoberbekleidungsstoff	t	*	.	.	1
	darunter zum Absatz bestimmt	1000 m2	*	.	.	1
		t	.	.	.	
		1000 m2	.	.	.	
		1000 DM	.	.	.	
1720 32 123	- - - Damenoberbekleidungsstoff	t	*	.	.	6
	darunter zum Absatz bestimmt	1000 m2	*	.	.	6
		t	.	.	252	
		1000 m2	.	.	1 261	
		1000 DM	.	.	252	
			.	.	1 261	
			.	.	3 837	
1720 32 127	- - - Einlagestoff für Bekleidung und Wäsche	t	*	-	-	-
	darunter zum Absatz bestimmt	1000 m2	*	-	-	-
		t	-	-	-	
		1000 m2	-	-	-	
		1000 DM	-	-	-	

## 5 Produktion nach Güterarten - Deutschland

Melde-Nr.	Bezeichnung	Einheit	3. VJ 2000	2. VJ 2001	3. VJ 2001	3. VJ 2001 Anzahl Unternehmen
1	2	3	4	5	6	7
1720 32 129	- - - Anderer Bekleidungsstoff	t	.	.	.	4
	darunter zum Absatz bestimmt	1000 m2	.	.	.	
		t	149	124	120	3
		1000 m2	.	454	422	
		1000 DM	.	.	.	
1720 32 130	- - für Haushaltstextilien	t	.	.	.	2
	darunter zum Absatz bestimmt	1000 m2	.	.	.	
		t	.	.	.	2
		1000 m2	.	.	.	
		1000 DM	.	.	.	
1720 32 140	- - für Gardinen und Dekorationsstoff	t	2 010	2 516	2 045	20
	darunter zum Absatz bestimmt	1000 m2	16 050	19 494	17 629	
		t	1 987	2 494	2 023	19
		1000 m2	15 855	19 259	17 451	
		1000 DM	58 518	67 517	63 902	
1720 32 153	- - für andere Heimtextilien	t	1 073	1 075	981	9
	- - - Möbelstoff	1000 m2	3 029	3 074	2 821	
	darunter zum Absatz bestimmt	t	1 073	1 075	981	9
		1000 m2	3 029	3 074	2 821	
		1000 DM	36 908	36 612	37 000	
1720 32 157	- - - Schlaf- und Reisedeckenstoff	t	.	.	.	3
	darunter zum Absatz bestimmt	1000 m2	.	.	.	
		t	.	.	.	-
		1000 m2	.	.	.	
		1000 DM	.	.	.	
1720 32 159	- - - Anderer Heimtextilienstoff (ohne Gardinen- und Dekorationsstoff)	t	.	.	.	4
	darunter zum Absatz bestimmt	1000 m2	.	.	.	
		t	.	.	.	3
		1000 m2	.	.	.	
		1000 DM	.	.	.	
1720 32 191	- - für technischen und industriellen Bedarf	t	.	.	.	1
	- - - Markisenstoff	1000 m2	.	.	.	
	darunter zum Absatz bestimmt	t	.	.	.	1
		1000 m2	.	.	.	
		1000 DM	.	.	.	
1720 32 199	- - - Anderer technischer Stoff	t	.	.	915	11
	darunter zum Absatz bestimmt	1000 m2	.	.	4 303	
		t	805	972	915	11
		1000 m2	3 819	4 567	4 303	
		1000 DM	17 200	19 018	16 937	
1720 32 210	- mit einem Anteil an diesen Spinnfasern von weniger als 85 GHT, mit Baumwolle gemischt, rohgewebt	t	.	.	120	3
	- - Hemden- und Blusenstoff	1000 m2	99	.	1 033	
	darunter zum Absatz bestimmt	t	99	.	120	3
		1000 m2	.	.	1 033	
		1000 DM	1 986	3 535	2 761	
1720 32 222	- - für andere Bekleidung	t	.	.	.	1
	- - - Herrenoberbekleidungsstoff	1000 m2	.	.	.	
	darunter zum Absatz bestimmt	t	.	.	.	1
		1000 m2	.	.	.	
		1000 DM	.	.	.	
1720 32 223	- - - Damenoberbekleidungsstoff	t	755	928	1 033	5
	darunter zum Absatz bestimmt	1000 m2	3 536	4 539	4 891	
		t	755	928	1 033	5
		1000 m2	3 536	4 539	4 891	
		1000 DM	8 009	10 436	11 959	
1720 32 227	- - - Einlagestoff	t	-	-	-	-
	darunter zum Absatz bestimmt	1000 m2	-	-	-	-
		t	-	-	-	-
		1000 m2	-	-	-	-
		1000 DM	-	-	-	-
1720 32 229	- - - Anderer Bekleidungsstoff	t	.	398	411	3
	darunter zum Absatz bestimmt	1000 m2	.	1 572	1 607	
		t	.	398	411	3
		1000 m2	.	1 572	1 607	
		1000 DM	.	5 319	4 766	
1720 32 230	- - für Haushaltstextilien	t	.	.	.	1
	darunter zum Absatz bestimmt	1000 m2	.	.	.	
		t	.	.	.	1
		1000 m2	.	.	.	
		1000 DM	.	.	.	
1720 32 253	- - für Heimtextilien	t	-	-	-	-
	- - - Möbelstoff	1000 m2	-	-	-	-
	darunter zum Absatz bestimmt	t	-	-	-	-
		1000 m2	-	-	-	-
		1000 DM	-	-	-	-

## 5 Produktion nach Güterarten - Deutschland

Melde- Nr.	Bezeichnung	Einheit	3. VJ 2000	2. VJ 2001	3. VJ 2001	3. VJ 2001 Anzahl Unternehmen
1	2	3	4	5	6	7
1720 32 255	- - - Dekorationsstoff	t	*	.	.	2
	darunter zum Absatz bestimmt	1000 m2	*	.	.	2
		t		.	.	
		1000 m2		.	.	
		1000 DM		.	.	
1720 32 257	- - - Schlaf- und Reisedeckenstoff	t	*	.	.	1
	darunter zum Absatz bestimmt	1000 m2	*	.	.	-
		t		-	-	
		1000 m2		-	-	
		1000 DM		-	-	
1720 32 259	- - - Anderer Heimtextilienstoff	t	*	.	-	-
	darunter zum Absatz bestimmt	1000 m2	*	.	-	-
		t		.	-	
		1000 m2		.	-	
		1000 DM		.	-	
1720 32 290	- - für technischen und industriellen Bedarf	t	*	.	.	10
	darunter zum Absatz bestimmt	1000 m2	*	.	.	10
		t		1 052	1 498	
		1000 m2		5 502	6 872	
		1000 DM		19 071	25 229	
	- mit einem Anteil an diesen Spinnfasern von weniger als 85 GHT, mit Baumwolle gemischt, buntgewebt				1 356	
					6 294	
					22 078	
1720 32 310	- - Hemden- und Blusenstoff	t	*	.	.	1
	darunter zum Absatz bestimmt	1000 m2	*	.	.	1
		t		.	.	
		1000 m2		.	.	
		1000 DM		.	.	
1720 32 322	- - für andere Bekleidung - - - Herrenoberbekleidungsstoff	t	*	.	-	-
	darunter zum Absatz bestimmt	1000 m2	*	.	-	-
		t		.	-	
		1000 m2		.	-	
		1000 DM		.	-	
1720 32 323	- - - Damenoberbekleidungsstoff	t	*	-	-	-
	darunter zum Absatz bestimmt	1000 m2	*	-	-	-
		t		-	-	
		1000 m2		-	-	
		1000 DM		-	-	
1720 32 329	- - - Anderer Bekleidungsstoff	t	*	.	.	2
	darunter zum Absatz bestimmt	1000 m2	*	.	.	2
		t		.	.	
		1000 m2		.	.	
		1000 DM		.	.	
1720 32 330	- - für Haushaltstextilien	t	*	-	.	1
	darunter zum Absatz bestimmt	1000 m2	*	-	.	1
		t		-	.	
		1000 m2		-	.	
		1000 DM		-	.	
1720 32 353	- - für Heimtextilien - - - Möbelstoff	t	*	.	.	2
	darunter zum Absatz bestimmt	1000 m2	*	.	.	2
		t		.	.	
		1000 m2		.	.	
		1000 DM		.	.	
1720 32 355	- - - Dekorationsstoff	t	*	.	.	6
	darunter zum Absatz bestimmt	1000 m2	*	.	.	6
		t		169	145	
		1000 m2		774	672	
		1000 DM		8 061	6 828	
					132	
					630	
					6 509	
1720 32 359	- - - Anderer Heimtextilienstoff	t	*	.	.	1
	darunter zum Absatz bestimmt	1000 m2	*	.	.	-
		t		-	-	
		1000 m2		-	-	
		1000 DM		-	-	
1720 32 390	- - für technischen und industriellen Bedarf	t	*	.	.	1
	darunter zum Absatz bestimmt	1000 m2	*	.	.	1
		t		.	.	
		1000 m2		.	.	
		1000 DM		.	.	
	- mit gekrempelter Wolle oder feinen Tierhaaren gemischt			.	.	
1720 32 422	- - für Bekleidung - - - Herrenoberbekleidungsstoff	t	*	-	-	-
	darunter zum Absatz bestimmt	1000 m2	*	-	-	-
		t		-	-	
		1000 m2		-	-	
		1000 DM		-	-	
1720 32 423	- - - Damenoberbekleidungsstoff	t	*	.	.	1
	darunter zum Absatz bestimmt	1000 m2	*	.	.	1
		t		.	.	
		1000 m2		.	.	
		1000 DM		.	.	

## 5 Produktion nach Güterarten - Deutschland

Melde-Nr.	Bezeichnung	Einheit	3. VJ 2000	2. VJ 2001	3. VJ 2001	3. VJ 2001 Anzahl Unternehmen
1	2	3	4	5	6	7
1720 32 429	- - - Anderer Bekleidungsstoff	t	*	-	-	-
	darunter zum Absatz bestimmt	1000 m2	*	-	-	-
		t		-	-	-
		1000 m2		-	-	-
		1000 DM		-	-	-
1720 32 450	- - für Heim- und Haushaltstextilien	t	*	.	.	1
	darunter zum Absatz bestimmt	1000 m2	*	.	.	1
		t		.	.	
		1000 m2		.	.	
		1000 DM		.	.	
1720 32 490	- - für technischen und industriellen Bedarf	t	*	-	-	-
	darunter zum Absatz bestimmt	1000 m2	*	-	-	-
		t		-	-	-
		1000 m2		-	-	-
		1000 DM		-	-	-
	- mit gekämmter Wolle oder feinen Tierhaaren gemischt					
	- für Bekleidung					
1720 32 522	- - - Herrenoberbekleidungsstoff	t	*	466	.	2
	darunter zum Absatz bestimmt	1000 m2	*	1 558	.	2
		t		466	.	
		1000 m2		1 558	.	
		1000 DM		17 674	.	
1720 32 523	- - - Damenoberbekleidungsstoff	t	*	.	.	2
	darunter zum Absatz bestimmt	1000 m2	*	.	.	2
		t		.	.	
		1000 m2		.	.	
		1000 DM		.	.	
1720 32 529	- - - Anderer Bekleidungsstoff	t	*	-	-	-
	darunter zum Absatz bestimmt	1000 m2	*	-	-	-
		t		-	-	-
		1000 m2		-	-	-
		1000 DM		-	-	-
1720 32 550	- - für Heim- und Haushaltstextilien	t	*	.	.	1
	darunter zum Absatz bestimmt	1000 m2	*	.	.	1
		t		.	.	
		1000 m2		.	.	
		1000 DM		.	.	
1720 32 590	- - für technischen und industriellen Bedarf	t	*	-	-	-
	darunter zum Absatz bestimmt	1000 m2	*	-	-	-
		t		-	-	-
		1000 m2		-	-	-
		1000 DM		-	-	-
	- Andere Mischgewebe aus synthetischen Spinnfasern (ohne solche mit Wolle und Baumwolle gemischt)					
	- für Bekleidung					
1720 32 921	- - - Hemden- und Blusenstoff	t	*	.	.	1
	darunter zum Absatz bestimmt	1000 m2	*	.	.	1
		t		.	.	
		1000 m2		.	.	
		1000 DM		.	.	
1720 32 922	- - - Herrenoberbekleidungsstoff	t	*	.	.	1
	darunter zum Absatz bestimmt	1000 m2	*	.	.	1
		t		.	.	
		1000 m2		.	.	
		1000 DM		.	.	
1720 32 923	- - - Damenoberbekleidungsstoff	t	*	25	32	2
	darunter zum Absatz bestimmt	1000 m2	*	145	165	2
		t		25	32	
		1000 m2		145	165	
		1000 DM		743	731	
1720 32 929	- - - Anderer Bekleidungsstoff	t	*	.	.	1
	darunter zum Absatz bestimmt	1000 m2	*	.	.	1
		t		.	.	
		1000 m2		.	.	
		1000 DM		.	.	
	- - für Heim- und Haushaltstextilien			.	.	
1720 32 953	- - - Möbelstoff	t	*	.	.	2
	darunter zum Absatz bestimmt	1000 m2	*	.	.	2
		t		.	.	
		1000 m2		.	.	
		1000 DM		.	.	
1720 32 955	- - - Dekorationsstoff	t	*	59	69	3
	darunter zum Absatz bestimmt	1000 m2	*	363	327	3
		t		59	69	
		1000 m2		363	327	
		1000 DM		1 888	2 060	
1720 32 959	- - - Anderer Heimtextilienstoff	t	*	.	.	-
	darunter zum Absatz bestimmt	1000 m2	*	.	.	-
		t		.	.	-
		1000 m2		.	.	-
		1000 DM		.	.	-

## 5 Produktion nach Güterarten - Deutschland

Melde-Nr.	Bezeichnung	Einheit	3. VJ 2000	2. VJ 2001	3. VJ 2001	3. VJ 2001 Anzahl Unternehmen
1	2	3	4	5	6	7
1720 32 990	- - für technischen und industriellen Bedarf	t	28	.	43	4
		1000 m2	.	.	.	
	darunter zum Absatz bestimmt	t	28	.	43	4
		1000 m2	.	.	.	
		1000 DM	288	197	332	
	Gewebe aus künstlichen Spinnfasern					
	- rohgewebt					
1720 33 321	- - für Bekleidung	t	17	2	.	2
	- - - Hemden- und Blusenstoff	1000 m2	115	13	.	
	darunter zum Absatz bestimmt	t	17	2	.	2
		1000 m2	115	13	.	
		1000 DM	531	35	.	
1720 33 322	- - - Herrenoberbekleidungsstoff	t	.	.	.	2
	darunter zum Absatz bestimmt	1000 m2	.	.	.	
		t	.	.	.	2
		1000 m2	.	.	.	
		1000 DM	.	.	.	
1720 33 323	- - - Damenoberbekleidungsstoff	t	573	585	462	7
	darunter zum Absatz bestimmt	1000 m2	5 274	4 818	4 047	
		t	573	585	462	7
		1000 m2	5 274	4 818	4 047	
		1000 DM	8 567	9 381	7 092	
1720 33 329	- - - Anderer Bekleidungsstoff	t	56	.	.	2
	darunter zum Absatz bestimmt	1000 m2	56	.	.	
		t	.	.	.	2
		1000 m2	.	.	.	
		1000 DM	.	.	.	
1720 33 330	- - für Haushaltstextilien	t	-	-	-	-
	darunter zum Absatz bestimmt	1000 m2	-	-	-	-
		t	-	-	-	-
		1000 m2	-	-	-	-
		1000 DM	-	-	-	-
1720 33 355	- - für Heimtextilien	t	52	70	57	5
	- - - Dekorationsstoff	1000 m2	354	448	347	
	darunter zum Absatz bestimmt	t	52	70	57	5
		1000 m2	354	448	347	
		1000 DM	1 147	1 293	895	
1720 33 359	- - - Anderer Heimtextilienstoff	t	2	.	.	1
	darunter zum Absatz bestimmt	1000 m2	9	.	.	
		t	2	.	.	1
		1000 m2	9	.	.	
		1000 DM	.	.	.	
1720 33 390	- - für technischen und industriellen Bedarf	t	.	.	.	12
	darunter zum Absatz bestimmt	1000 m2	.	.	.	
		t	460	826	654	12
		1000 m2	3 647	6 249	4 960	
		1000 DM	9 538	12 845	10 584	
1720 33 500	- Gewebe aus künstlichen Spinnfasern, buntgewebt	t	556	486	503	11
	darunter zum Absatz bestimmt	1000 m2	1 983	1 686	1 797	
		t	556	486	503	11
		1000 m2	1 983	1 686	1 797	
		1000 DM	16 157	13 761	13 663	
	Spezialgewebe					
	- Samt und Plüsch, gewebt und Chenillegewebe (ohne Schlingengewebe und Bänder)					
1720 40 101	- - für Bekleidung	t	279	467	.	2
	- - - aus Baumwolle, Kettsamt	1000 m2	797	1 072	.	
	darunter zum Absatz bestimmt	t	279	467	.	2
		1000 m2	797	1 072	.	
		1000 DM	6 488	10 236	.	
1720 40 102	- - - aus Baumwolle, Schußsamt	t	.	.	.	2
	darunter zum Absatz bestimmt	1000 m2	.	.	.	
		t	.	.	.	2
		1000 m2	.	.	.	
		1000 DM	.	.	.	
1720 40 103	- - - aus anderen Spinnstoffen (ohne Baumwolle)	t	.	.	.	2
	darunter zum Absatz bestimmt	1000 m2	.	.	.	
		t	.	.	.	2
		1000 m2	.	.	.	
		1000 DM	.	.	.	
1720 40 104	- - für Heimtextilien	t	153	200	180	4
	- - - aus Baumwolle	1000 m2	326	463	405	
	darunter zum Absatz bestimmt	t	153	200	180	4
		1000 m2	326	463	405	
		1000 DM	7 794	12 108	10 356	

## 5 Produktion nach Güterarten - Deutschland

Melde-Nr.	Bezeichnung	Einheit	3. VJ 2000	2. VJ 2001	3. VJ 2001	3. VJ 2001 Anzahl Unternehmen	
1	2	3	4	5	6	7	
1720 40 105	- - - aus Wolle	t	*	24	31	26	3
	darunter zum Absatz bestimmt	1000 m2	*	44	60	50	
		t		24	31	26	3
		1000 m2		44	60	50	
		1000 DM		1 416	1 840	1 579	
1720 40 106	- - - aus Chemiefasern	t	*	1 974	2 089	.	10
	darunter zum Absatz bestimmt	1000 m2	*	3 272	3 439	.	
		t		1 974	2 089	1 989	10
		1000 m2		3 272	3 439	3 297	
		1000 DM		28 928	27 754	27 254	
1720 40 109	- - - aus anderen Spinnstoffen (ohne Baumwolle)	t	*	-	-	-	-
	darunter zum Absatz bestimmt	1000 m2	*	-	-	-	-
		t		-	-	-	-
		1000 m2		-	-	-	-
		1000 DM		-	-	-	-
	- Frottiertgewebe (Schlingengewebe) (ohne Bänder)	t	*	-	-	-	-
1720 40 330	- - aus Baumwolle	t	*	1 436	1 380	1 436	11
	darunter zum Absatz bestimmt	1000 m2	*	3 426	3 175	3 314	
		t		.	.	.	1
		1000 m2		.	.	.	
		1000 DM		.	.	.	
1720 40 350	- - aus anderen Spinnstoffen	t	*	-	-	-	-
	darunter zum Absatz bestimmt	1000 m2	*	-	-	-	-
		t		-	-	-	-
		1000 m2		-	-	-	-
		1000 DM		-	-	-	-
1720 40 500	- Getuftete Spinnstoffzeugnisse (ohne Teppiche)	t	*	.	.	.	1
	darunter zum Absatz bestimmt	1000 m2	*	.	.	.	
		t		.	.	.	1
		1000 m2		.	.	.	
		1000 DM		.	.	.	
	- Drehergewebe (ohne Bänder)	t	*	.	.	.	
1720 40 703	- - Gardinenstoff	t	*	.	.	.	6
	darunter zum Absatz bestimmt	1000 m2	*	.	.	.	
		t		320	381	308	6
		1000 m2		4 638	5 638	4 588	
		1000 DM		6 585	7 053	6 104	
1720 40 709	- - Andere Drehergewebe	t	*	.	.	.	1
	darunter zum Absatz bestimmt	1000 m2	*	.	.	.	
		t		.	.	.	1
		1000 m2		.	.	.	
		1000 DM		.	.	.	
	- Gewebe aus Glasfasern (einschl. Bändern)	t	*	.	.	.	
1720 40 905	- - für Heimtextilien	t	*	.	.	.	2
	darunter zum Absatz bestimmt	1000 m2	*	.	.	.	
		t		.	.	.	2
		1000 m2		.	.	.	
		1000 DM		.	.	.	
1720 40 909	- - für technischen und industriellen Bedarf	t	*	.	.	.	14
	darunter zum Absatz bestimmt	1000 m2	*	.	.	.	
		t		5 445	3 522	3 748	13
		1000 m2		48 345	34 322	33 534	
		1000 DM		57 476	43 342	45 176	
	Textilveredlung						
1730 10 100	Färben von Fasern und Garnen	t					
	- Färben von Fasern	1000 DM		1 424	976	930	7
				11 549	10 667	9 608	
1730 10 210	- Färben von Garnen	t		.	.	.	1
	- - aus Seide	1000 DM		.	.	.	
1730 10 220	- - aus Wolle oder anderen Tierhaaren	t		241	425	271	11
		1000 DM		1 406	2 385	1 663	
1730 10 230	- - aus Baumwolle	t		3 788	3 853	2 834	22
		1000 DM		22 241	27 119	23 492	
1730 10 240	- - aus Flachs oder aus anderen pflanzlichen Spinnstoffen	t		25	19	30	3
		1000 DM		472	461	420	
1730 10 250	- - aus synthetischen Filamenten	t		2 038	2 093	1 941	11
		1000 DM		12 113	13 176	11 963	
1730 10 260	- - aus künstlichen Filamenten	t		.	.	.	3
		1000 DM		.	.	.	
1730 10 270	- - aus synthetischen Spinnfasern	t		2 591	2 449	2 184	18
		1000 DM		14 135	13 716	12 469	
1730 10 280	- - aus künstlichen Spinnfasern	t		250	256	245	5
		1000 DM		1 224	1 423	1 085	
	Bleichen von Geweben und Stoffen						
1730 21 100	- von Geweben	1000 m2		.	-	-	-
	- - aus Seide	1000 DM		.	-	-	-
1730 21 200	- - aus Wolle oder anderen Tierhaaren	1000 m2		.	.	.	1
		1000 DM		.	.	.	

## 5 Produktion nach Güterarten - Deutschland

Melde-Nr.	Bezeichnung	Einheit	3. VJ 2000	2. VJ 2001	3. VJ 2001	3. VJ 2001 Anzahl Unternehmen
1	2	3	4	5	6	7
1730 21 301	-- aus Baumwolle -- -- für Bekleidung	1000 m2 1000 DM	5 605 4 236	6 729 4 280	6 337 4 184	12
1730 21 305	-- -- Haus-, Bett- und Tischwäschestoff	1000 m2 1000 DM	3 412 3 301	3 768 4 254	2 777 3 785	9
1730 21 306	-- -- Anderer Heim- und Haushaltstextilienstoff	1000 m2 1000 DM	.	.	.	3
1730 21 308	-- -- für technischen und industriellen Bedarf	1000 m2 1000 DM	2 244 1 548	2 404 1 664	2 165 1 411	5
1730 21 400	-- aus Flachs oder aus anderen pflanzlichen Spinnstoffen	1000 m2 1000 DM	.	.	.	1
1730 21 500	-- aus synthetischen Filamenten oder Spinnfasern	1000 m2 1000 DM	2 372 6 886	2 356 6 891	2 340 2 906	7
1730 21 600	-- aus künstlichen Filamenten oder Spinnfasern	1000 m2 1000 DM	.	665 188	.	2
1730 21 700	- von Samt und Plüsch oder Chenillegewebe	1000 m2 1000 DM	-	-	-	-
1730 21 800	- von Frottiertergewebe	1000 m2 1000 DM	-	-	-	-
1730 21 901	- von Maschenstoffen -- -- für Bekleidung	t 1000 DM	1 001 4 283	2 084 7 985	2 031 7 177	15
1730 21 904	-- -- für Heim- und Haushaltstextilien	t 1000 DM	289 1 524	1 373 4 993	1 418 5 068	4
1730 21 908	-- -- für technischen und industriellen Bedarf	t 1000 DM	.	44 273	37 239	4
1730 22 100	Färben von Geweben und Stoffen - von Geweben -- -- aus Seide	1000 m2 1000 DM	4 358 9 351	3 637 8 121	2 478 7 903	5
1730 22 200	-- -- aus Wolle oder anderen Tierhaaren	1000 m2 1000 DM	1 701 4 257	1 874 4 859	1 337 3 538	7
1730 22 301	-- -- aus Baumwolle -- -- für Bekleidung	1000 m2 1000 DM	8 340 22 726	8 958 30 261	8 030 24 691	21
1730 22 305	-- -- Haus-, Bett- und Tischwäschestoff	1000 m2 1000 DM	5 315 6 899	5 030 6 866	5 132 6 734	9
1730 22 306	-- -- Anderer Heim- und Haushaltstextilienstoff	1000 m2 1000 DM	.	.	.	6
1730 22 308	-- -- für technischen und industriellen Bedarf	1000 m2 1000 DM	2 165 1 900	2 274 1 960	2 031 1 672	7
1730 22 400	-- -- aus Flachs oder aus anderen pflanzlichen Spinnstoffen	1000 m2 1000 DM	281 548	317 870	266 474	3
1730 22 501	-- -- aus synthetischen Filamenten oder Spinnfasern -- -- für Bekleidung	1000 m2 1000 DM	8 064 20 812	8 703 24 256	8 065 22 370	21
1730 22 504	-- -- für Heim- und Haushaltstextilien	1000 m2 1000 DM	3 722 4 357	4 356 4 486	3 625 4 115	6
1730 22 508	-- -- für technischen und industriellen Bedarf	1000 m2 1000 DM	886 .	1 167 3 730	1 039 .	4
1730 22 601	-- -- aus künstlichen Filamenten oder Spinnfasern -- -- für Bekleidung	1000 m2 1000 DM	18 016 29 276	19 198 32 957	17 776 28 452	8
1730 22 604	-- -- für Heim- und Haushaltstextilien	1000 m2 1000 DM	-	-	-	-
1730 22 608	-- -- für technischen und industriellen Bedarf	1000 m2 1000 DM	.	.	.	1
1730 22 700	- von Samt und Plüsch oder Chenillegewebe	1000 m2 1000 DM	.	.	.	1
1730 22 800	- von Frottiertergewebe	1000 m2 1000 DM	.	.	.	2
1730 22 901	- von Maschenstoffen und anderen Stoffen (Vliesstoffe, Tuftingmeterware) -- -- Maschenstoffe -- -- für Bekleidung	t 1000 DM	2 590 21 217	2 567 21 580	2 211 18 781	24
1730 22 904	-- -- für Heim- und Haushaltstextilien	t 1000 DM	322 3 605	385 4 592	335 3 866	4
1730 22 908	-- -- für technischen und industriellen Bedarf	t 1000 DM	2 035 15 054	2 070 14 788	2 114 14 674	8

## 5 Produktion nach Güterarten - Deutschland

Melde-Nr.	Bezeichnung	Einheit	3. VJ 2000	2. VJ 2001	3. VJ 2001	3. VJ 2001 Anzahl Unternehmen
1	2	3	4	5	6	7
1730 22 909	-- Andere Stoffe (Vliesstoffe, Tuftingmeterware)	t 1000 DM	7 983	.	.	4
	Bedrucken von Geweben und Stoffen					
	- von Geweben					
1730 30 100	-- aus Seide	1000 m2 1000 DM	.	.	.	3
1730 30 200	-- aus Wolle oder anderen Tierhaaren	1000 m2 1000 DM	.	-	.	1
	-- aus Baumwolle					
1730 30 301	-- für Bekleidung	1000 m2 1000 DM	1 528 7 512	1 658 9 121	1 409 7 636	10
1730 30 305	-- Haus-, Bett- und Tischwäschestoff	1000 m2 1000 DM	9 981 15 208	10 777 15 859	9 904 14 455	7
1730 30 306	-- Anderer Heim- und Haushaltstextilienstoff	1000 m2 1000 DM	3 047 23 843	2 883 18 255	2 247 15 254	8
1730 30 308	-- für technischen und industriellen Bedarf	1000 m2 1000 DM	.	.	.	2
1730 30 400	-- aus Flachs oder aus anderen pflanzlichen Spinnstoffen	1000 m2 1000 DM	.	284 1 437	.	2
	-- aus synthetischen Filamenten oder Spinnfasern					
1730 30 501	-- für Bekleidung	1000 m2 1000 DM	3 667 15 499	4 760 18 102	3 465 9 540	8
1730 30 505	-- Haus-, Bett- und Tischwäschestoff	1000 m2 1000 DM	-	-	-	-
1730 30 506	-- Anderer Heim- und Haushaltstextilienstoff	1000 m2 1000 DM	.	.	.	4
1730 30 508	-- für technischen und industriellen Bedarf	1000 m2 1000 DM	.	.	.	1
	-- aus künstlichen Filamenten oder Spinnfasern					
1730 30 601	-- für Bekleidung	1000 m2 1000 DM	8 481 43 150	9 086 50 792	7 610 42 157	6
1730 30 605	-- Haus-, Bett- und Tischwäschestoff	1000 m2 1000 DM	-	-	-	-
1730 30 606	-- Anderer Heim- und Haushaltstextilienstoff	1000 m2 1000 DM	-	-	-	-
1730 30 608	-- für technischen und industriellen Bedarf	1000 m2 1000 DM	-	-	-	-
1730 30 700	- von Samt und Plüsch oder Chenillegewebe	1000 m2 1000 DM	-	-	-	-
1730 30 800	- von Frottiergewebe	1000 m2 1000 DM	-	-	-	-
	- von Maschenstoffen u.a. Stoffen (Vliesstoffe, Tuftingmeterware)					
	-- Maschenstoffe					
1730 30 901	-- für Bekleidung	t 1000 DM	329 7 953	884 13 703	793 9 997	9
1730 30 904	-- für Heim- und Haushaltstextilien	t 1000 DM	.	.	.	2
1730 30 908	-- für industriellen und technischen Bedarf	t 1000 DM	.	.	.	1
1730 30 909	-- Andere Stoffe (Vliesstoffe, Tuftingmeterware)	t 1000 DM	1 047 3 107	441 1 180	410 966	3
	Andere Ausrüstungen von Geweben und Stoffen					
	- von Geweben					
1730 40 100	-- aus Seide	1000 m2 1000 DM	15 971 38 499	17 802 42 978	12 201 30 552	11
1730 40 200	-- aus Wolle oder anderen Tierhaaren	1000 m2 1000 DM	1 508 4 756	3 183 8 061	1 426 3 612	7
	-- aus Baumwolle					
1730 40 301	-- für Bekleidung	1000 m2 1000 DM	22 390 20 936	24 670 24 482	21 183 22 602	17
1730 40 305	-- Haus-, Bett- und Tischwäschestoff	1000 m2 1000 DM	3 942 4 730	3 657 5 929	2 565 .	7
1730 40 306	-- Anderer Heim- und Haushaltstextilienstoff	1000 m2 1000 DM	2 717 3 929	3 147 4 282	2 488 3 692	11
1730 40 308	-- für technischen und industriellen Bedarf	1000 m2 1000 DM	8 869 23 899	10 715 26 649	9 938 24 167	14
1730 40 400	-- aus Flachs oder aus anderen pflanzlichen Spinnstoffen	1000 m2 1000 DM	.	262 665	.	2
1730 40 500	-- aus synthetischen Filamenten oder Spinnfasern	1000 m2 1000 DM	10 290 34 879	12 486 41 408	9 742 39 430	18



## 5 Produktion nach Güterarten - Deutschland

Melde-Nr.	Bezeichnung	Einheit	3. VJ 2000	2. VJ 2001	3. VJ 2001	3. VJ 2001 Anzahl Unternehmen
1	2	3	4	5	6	7
1730 40 600	- - aus künstlichen Filamenten oder Spinnfasern	1000 m2 1000 DM	19 350 30 285	19 627 31 681	16 040 25 975	5
1730 40 700	- von Samt und Plüsch oder Chenillegewebe	1000 m2 1000 DM	515 1 340	653 .	645 .	3
1730 40 800	- von Frottiergewebe	1000 m2 1000 DM	.	.	.	3
	- von Maschenstoffen u.a. Stoffen (Vliesstoffe, Tuftingmeterware)					
	- - Maschenstoffe					
1730 40 901	- - - für Bekleidung	t 1000 DM	1 297 3 941	1 612 5 087	1 655 4 584	14
1730 40 904	- - - für Heim- und Haushaltstextilien	t 1000 DM	289 1 821	317 2 997	228 2 014	7
1730 40 908	- - - für technischen und industriellen Bedarf	t 1000 DM	1 644 10 737	1 761 11 277	1 458 10 225	7
1730 40 909	- - Andere Stoffe (Vliesstoffe, Tuftingmeterware)	t 1000 DM	975 17 305	1 627 19 423	1 321 18 119	8
	Konfektionierte Heim- und Haushaltstextilwaren (ohne Bekleidung)					
	Decken (ohne Decken mit elektrischer Heizvorrichtung)					
1740 11 300	- aus Wolle oder feinen Tierhaaren	t 1000 St 1000 DM	. 238 15 632	. . .	. 161 9 747	4
1740 11 500	- aus synthetischen Chemiefasern	t 1000 St 1000 DM	1 130 941 13 972	882 754 12 055	833 686 11 709	7
1740 11 900	- aus Baumwolle oder anderen Spinnstoffen	t 1000 St 1000 DM	698 775 12 790	783 798 14 628	811 795 13 722	8
	Bettwäsche					
1740 12 300	- aus Maschenstoffen	t 1000 St 1000 DM	309 382 9 034	260 333 7 970	291 358 8 682	9
	- aus Geweben					
1740 12 530	- - aus Baumwolle	t 1000 St 1000 DM	4 874 6 777 100 017	5 385 6 914 97 060	5 064 6 924 92 345	47
1740 12 550	- - aus Flachs oder Ramie	t 1000 St 1000 DM	3 7 126	. . .	. . .	4
1740 12 590	- - aus anderen Spinnstoffen	t 1000 St 1000 DM	227 378 4 462	208 345 3 891	200 333 3 647	8
1740 12 700	- aus Vliesstoffen	t 1000 St 1000 DM	. . .	. . .	. . .	1
	Tischwäsche					
1740 13 300	- aus Maschenstoffen	t 1000 St 1000 DM	50 158 3 485	10 37 832	9 37 710	4
	- aus Geweben					
1740 13 530	- - aus Baumwolle	t 1000 St 1000 DM	245 853 12 292	225 698 11 760	246 693 11 408	20
1740 13 550	- - aus Flachs	t 1000 St 1000 DM	39 . 3 908	. . .	. . .	7
1740 13 590	- - aus anderen Spinnstoffen	t 1000 St 1000 DM	128 572 8 086	98 399 6 065	93 383 6 706	9
1740 13 700	- aus Vliesstoffen	t 1000 St 1000 DM	. . .	. . .	. . .	1
	Wäsche zur Körperpflege und Küchenwäsche					
1740 14 300	- aus Baumwollfrottiergewebe	t 1000 St 1000 DM	1 118 4 460 26 718	1 071 4 571 28 911	1 077 4 533 26 187	13
1740 14 500	- aus anderen Geweben	t 1000 St 1000 DM	39 416 1 151	. . .	. . .	5
1740 14 700	- aus Vliesstoffen	t 1000 St 1000 DM	- - -	. . .	. . .	1

## 5 Produktion nach Güterarten - Deutschland

Melde-Nr.	Bezeichnung	Einheit	3. VJ 2000	2. VJ 2001	3. VJ 2001	3. VJ 2001 Anzahl Unternehmen
1	2	3	4	5	6	7
	Gardinen, Vorhänge und Innenrollos; Fenster- und Bettbehänge (Schabracken)					
1740 15 300	- aus Maschenstoffen	t 1000 m2 1000 DM	67 804 4 144	62 766 3 745	53 675 3 329	9
1740 15 500	- aus Geweben	t 1000 m2 1000 DM	837 3 066 49 023	825 2 939 50 712	801 2 701 47 635	32
1740 15 700	- aus Vliesstoffen	t 1000 m2 1000 DM	. . .	. . .	. . .	2
1740 16 300	Andere Textilwaren zur Innenausstattung, a.n.g.; Warenzusammenstellungen aus Geweben und Garnen zum Herstellen von Teppichen, Tapisserien u.ä. - Tapisserien, handgewebt (Gobelins, Flandrische Gobelins, usw.), auch konfektioniert	1000 DM	2 773	4 451	4 141	6
1740 16 530	- Bettüberwürfe u.a. Waren zur Innenausstattung - Bettüberwürfe	t 1000 St 1000 DM	58 36 2 195	32 24 1 276	53 42 2 724	6
1740 16 590	- - - Andere Waren zur Innenausstattung	1000 DM	13 599	19 609	18 143	15
1740 16 700	- Warenzusammenstellungen aus Geweben und Garnen, i.A.E.	1000 DM	.	.	.	2
	Andere konfektionierte Textil- waren (ohne Bekleidung)					
1740 21 300	Säcke und Beutel für Verpackungszwecke - aus Baumwolle	t 1000 DM	. .	. .	. .	4
1740 21 500	- aus Polyethylen oder Polypropylen - - - gewirkt oder gestrickt	t 1000 DM	. .	. .	. .	2
1740 21 730	- - - gewebt - - - mit einem Quadratmetergewicht von 120 g oder weniger	t 1000 DM	. .	. .	. .	1
1740 21 750	- - - mit einem Quadratmetergewicht von mehr als 120 g	t 1000 DM	. .	. .	. .	1
1740 21 900	- aus Jute oder anderen Spinnstoffen	t 1000 DM	32 627	26 402	46 920	6
1740 22 100	Planen und Markisen; Zelte; Segel für Wasserfahrzeuge, Surfbretter und für Landfahrzeuge; Campingausrüstungen - Planen und Markisen	t 1000 DM	3 455 105 540	4 685 134 940	3 161 94 974	44
1740 22 300	- Zelte	t 1000 DM	323 10 007	574 16 678	371 10 332	16
1740 22 500	- Segel	t 1000 DM	. .	. .	. .	1
1740 22 700	- Luftmatratzen u.a. Campingausrüstungen	t 1000 DM	87 1 657	. 3 263	56 1 010	4
1740 23 000	Fallschirme (einschl. lenkbarer oder rotierender Fallschirme), Gleitschirme; Teile dafür und Zubehör	t 1000 DM	. .	. .	. .	2
1740 24 350	Schlafsäcke; Betausstattungen - Schlafsäcke - - mit Federn oder Daunen gefüllt	1000 St 1000 DM	- -	- -	- -	-
1740 24 390	- - mit anderen Materialien gefüllt - Betausstattungen (ohne Matratzen und Schlafsäcke)	1000 St 1000 DM	68 2 402	76 2 477	77 2 468	8
1740 24 931	- - mit Federn oder Daunen gefüllt - - - Deckbetten (Daunen-, Stepp-, Flach-, Oberbetten, Steppdecken) darunter zum Absatz bestimmt	1000 St 1000 St 1000 DM	* 623 623 57 075	300 300 28 961	535 535 55 311	30 30
1740 24 935	- - - Kopfkissen darunter zum Absatz bestimmt	1000 St 1000 St 1000 DM	* 1 651 1 651 27 304	838 838 11 308	1 191 1 191 17 951	25 25

## 5 Produktion nach Güterarten - Deutschland

Melde-Nr.	Bezeichnung	Einheit	3. VJ 2000	2. VJ 2001	3. VJ 2001	3. VJ 2001 Anzahl Unternehmen
1	2	3	4	5	6	7
1740 24 939	- - - Andere Kissen, auch Kleinkissen darunter zum Absatz bestimmt	1000 St 1000 St 1000 DM	* 165 165 3 038	199 199 3 951	155 155 3 600	11 11
	- - mit anderen Materialien gefüllt					
	- - - Deckbetten (Stepp-, Flach-, Oberbetten, Steppdecken)					
1740 24 991	- - - mit Naturfasern und Haaren gefüllt darunter zum Absatz bestimmt	1000 St 1000 St 1000 DM	* 479 479 26 017	954 954 43 420	407 407 25 314	28 28
1740 24 993	- - - mit anderem Material (z.B. Chemiefasern) gefüllt darunter zum Absatz bestimmt	1000 St 1000 St 1000 DM	* 851 851 40 210	786 786 38 219	696 696 34 252	23 23
	- - - Kopfkissen					
1740 24 995	- - - mit Naturfasern und Haaren gefüllt darunter zum Absatz bestimmt	1000 St 1000 St 1000 DM	* 162 162 5 916	227 227 6 693	113 113 4 075	19 19
1740 24 996	- - - mit anderem Material (z.B. Chemiefasern) gefüllt darunter zum Absatz bestimmt	1000 St 1000 St 1000 DM	* 870 870 15 731	735 735 14 600	801 801 15 289	23 23
1740 24 997	- - - Heizkissen darunter zum Absatz bestimmt	1000 St 1000 St 1000 DM	* . . .	- - -	- - -	- -
1740 24 998	- - - Heizdecken, Fußsäcke u.dgl., nicht aus Gewebe darunter zum Absatz bestimmt	1000 St 1000 St 1000 DM	* . . .	. . .	. . .	1 1
1740 24 999	- - - Andere Kissen, auch Kleinkissen darunter zum Absatz bestimmt	1000 St 1000 St 1000 DM	* 3 732 3 732 52 442	7 241 7 241 74 857	3 670 3 670 52 198	33 33
	Andere konfektionierte Waren (einschl. Schnittmuster zum Herstellen von Bekleidung)					
	- Scheuer-, Wisch-, Spül- und Staubtücher u.ä. Reinigungstücher					
1740 25 530	- - aus Vliesstoffen	1000 St 1000 DM	26 576 5 772	53 119 7 331	49 015 6 707	5
1740 25 570	- - aus anderen Stoffen (ohne Maschenstoffe)	1000 St 1000 DM	33 470 24 571	29 706 23 740	36 621 25 656	8
	- aus Maschenstoffen; Schwimmwesten, Rettungsgürtel u.ä. konfektionierte Waren					
1740 25 903	- - Scheuer-, Wisch-, Spül- und Staubtücher u.ä. Reinigungstücher aus Maschenstoffen darunter zum Absatz bestimmt	1000 St 1000 St 1000 DM	* - - -	- - -	- - -	- -
1740 25 905	- - Schwimmwesten und Rettungsgürtel darunter zum Absatz bestimmt	1000 St 1000 St 1000 DM	* 18 18 1 887	14 14 1 893	12 12 1 666	3 3
1740 25 909	- - Andere konfektionierte Waren	1000 DM	128 568	103 965	102 994	106
1740 90 000	Reparaturen von Persenning, Ölzeug, Planen und Campingausrüstungen	1000 DM	392	400	652	6
	Andere Textilerzeugnisse					
1751 11 000	Teppiche und Fußbodenbeläge Teppiche, geknüpft	t 1000 m2 1000 DM	- - -	- - -	- - -	-
	Teppiche u.ä. Fußbodenbeläge, gewebt					
1751 12 003	- aus Wolle darunter zum Absatz bestimmt	t 1000 m2 t 1000 m2 1000 DM	* 84 44 84 44 2 556	78 40 78 40 2 399	90 46 90 46 2 804	3 3
1751 12 005	- aus Chemiefasern darunter zum Absatz bestimmt	t 1000 m2 t 1000 m2 1000 DM	* 1 203 745 1 203 745 35 427	1 318 795 1 318 795 38 367	1 162 714 1 162 714 36 097	8 8
1751 12 009	- aus anderen Spinnstoffen darunter zum Absatz bestimmt	t 1000 m2 t 1000 m2 1000 DM	* 882 263 882 263 7 971	974 261 974 261 9 149	1 127 930 1 127 930 9 946	3 3

## 5 Produktion nach Güterarten - Deutschland

Melde-Nr.	Bezeichnung	Einheit	3. VJ 2000	2. VJ 2001	3. VJ 2001	3. VJ 2001 Anzahl Unternehmen
1	2	3	4	5	6	7
	Teppiche u.a. Fußbodenbeläge, getuftet					
1751 13 003	- aus Wolle	t	*	.	.	3
	darunter zum Absatz bestimmt	1000 m2	*	.	276	3
		t	.	.	.	
		1000 m2	.	.	276	
		1000 DM	.	.	6 274	
1751 13 005	- aus Chemiefasern	t	*	34 501	35 629	29
	darunter zum Absatz bestimmt	1000 m2	*	20 949	21 479	29
		t	.	34 501	35 629	
		1000 m2	.	20 949	21 479	
		1000 DM	.	287 953	300 914	
1751 13 009	- aus anderen Spinnstoffen	t	*	.	.	3
	darunter zum Absatz bestimmt	1000 m2	*	.	.	3
		t	.	.	.	
		1000 m2	.	.	.	
		1000 DM	.	.	.	
1751 14 300	Teppiche u.a. Fußbodenbeläge aus Filz und aus Spinnstoffen	t	.	14 036	14 647	19
	- Teppiche u.a. Fußbodenbeläge aus Filz	1000 m2	.	12 837	13 668	
		1000 DM	.	134 500	134 313	
1751 14 900	- Andere Teppiche u.a. Fußbodenbeläge aus Spinnstoffen	t	.	1 200	1 141	3
		1000 m2	.	474	460	
		1000 DM	.	12 005	11 655	
	Seilerwaren					
	Bindfäden, Seile und Taue, Bindegarne					
1752 11 330	- Bindfäden, Seile und Taue aus Hart- oder Bastfasern	t	.	.	.	2
	- mit einem Titer von mehr als 100 000 dtex, aus Abaca oder anderen Hartfasern	1000 DM	.	.	.	
1752 11 350	- mit einem Titer von 100 000 dtex oder weniger	t	.	.	.	
		1000 DM	.	.	.	
1752 11 530	- Binde- oder Pressengarne	t	.	.	.	1
	- aus Sisal oder anderen textilen Agavefasern	1000 DM	.	.	.	
1752 11 550	- aus Polyethylen oder Polypropylen	t	.	.	.	2
		1000 DM	.	.	.	
1752 11 600	- Andere Bindfäden, Seile und Taue	t	.	.	.	
	- aus Fasern aus Polyethylen, Polypropylen, Nylon oder anderen Polyamiden oder aus Polyestern, mit einem Titer von mehr als 50 000 dtex oder aus anderen synthetischen Chemiefasern	1000 DM	.	314	373	3
			.	4 729	5 825	
1752 11 700	- aus Fasern aus Polyethylen, Polypropylen, Nylon oder anderen Polyamiden oder aus Polyestern, mit einem Titer von 50 000 dtex oder weniger	t	.	218	236	4
		1000 DM	.	4 562	4 562	
1752 11 900	- Andere Bindfäden, Seile und Taue, a.n.g.	t	.	625	912	8
		1000 DM	.	6 999	8 384	
	Konfektionierte Fischernetze; andere konfektionierte und geknüpfte Netze u.a. Waren					
1752 12 330	- Konfektionierte Fischernetze	t	.	.	.	
	- aus Bindfäden, Seilen und Tauen, aus synthetischen oder künstlichen Spinnstoffen	1000 DM	.	.	.	
1752 12 350	- aus Garnen, aus synthetischen oder künstlichen Spinnstoffen	t	.	.	.	
		1000 DM	.	.	.	
1752 12 530	- Andere konfektionierte oder geknüpfte Netze	t	.	.	.	2
	- Konfektionierte Netze aus Bindfäden, Seilen oder Tauen, aus Nylon oder anderen Polyamiden	1000 DM	.	.	.	
1752 12 550	- Andere konfektionierte Netze aus Nylon oder anderen Polyamiden	t	.	.	.	2
		1000 DM	.	.	.	
1752 12 590	- Andere konfektionierte oder geknüpfte Netze (ohne solche aus Nylon oder anderen Polyamiden)	t	.	.	.	
		1000 DM	.	.	.	
1752 12 800	- Andere Waren aus Garnen, Streifen oder dgl., Bindfäden, Seilen und Tauen, a.n.g.	t	.	520	340	3
		1000 DM	.	9 401	7 283	
		t	.	289	327	6
		1000 DM	.	9 742	11 843	

## 5 Produktion nach Güterarten - Deutschland

Melde-Nr.	Bezeichnung	Einheit	3. VJ 2000	2. VJ 2001	3. VJ 2001	3. VJ 2001 Anzahl Unternehmen
1	2	3	4	5	6	7
1752 20 000	Lumpen, aus Spinnstoffen; Bindfäden, Seile, Taue und Waren daraus, aus Spinnstoffen, in Form von Abfällen oder unbrauchbar gewordenen Waren; nicht zur eigenen Weiterverarbeitung	1000 DM	.	.	.	3
1752 90 000	Reparaturen von Netzen und Seilen	1000 DM	-	-	-	-
1753 10 100	Vliesstoffe, auch getränkt, bestrichen, überzogen oder mit Lagen versehen - weder bestrichen noch überzogen - mit einem Quadratmetergewicht von 25 g oder weniger	t 1000 DM	16 419 77 621	16 871 76 661	16 496 74 605	16
1753 10 200	- mit einem Quadratmetergewicht von mehr als 25 g bis 70 g	t 1000 DM	16 297 130 459	23 218 185 771	20 394 164 260	17
1753 10 300	- mit einem Quadratmetergewicht von mehr als 70 g bis 150 g	t 1000 DM	7 351 44 873	7 298 47 194	6 877 43 783	15
1753 10 500	- mit einem Quadratmetergewicht von mehr als 150 g	t 1000 DM	18 081 139 926	18 680 145 049	18 936 140 998	29
1753 10 700	- bestrichen oder überzogen	t 1000 DM	13 137 99 036	12 816 102 659	13 950 103 579	25
	Textilerzeugnisse, a.n.g.					
	Bänder, Etiketten, Geflechte u.ä. Waren					
1754 11 301	- Bänder aus Spinnstoffen und schußlose Bänder - elastisch (ohne Gurte) darunter zum Absatz bestimmt	t 1000 DM	* 533 25 084	* 580 26 252	* 568 26 027	19 19
1754 11 303	- unelastisch (ohne Gurte) darunter zum Absatz bestimmt	t 1000 DM	* 2 934 2 934 135 282	* 2 916 2 916 115 218	* 2 921 2 921 132 848	51 51
1754 11 305	- Gurte aller Art darunter zum Absatz bestimmt	t 1000 DM	* 3 293 3 293 33 632	* 3 569 3 569 35 504	* 3 496 3 496 35 541	18 18
1754 11 500	- Etiketten, Abzeichen u.ä. Waren aus Spinnstoffen darunter zum Absatz bestimmt	t 1000 DM	* 171 171 26 631	* 189 189 29 264	* 150 150 22 998	9 9
1754 11 701	- Geflechte als Meterware; Posamentierwaren u.ä. Zierwaren - Flechtartikel aller Art, elastisch darunter zum Absatz bestimmt	t 1000 DM	* 70 70 1 916	* 85 85 2 232	* 76 76 2 026	7 7
1754 11 703	- Flechtartikel aller Art, unelastisch darunter zum Absatz bestimmt	t 1000 DM	* 551 551 25 796	* 552 552 26 896	* 569 569 26 481	24 24
1754 11 705	- Posamentierwaren darunter zum Absatz bestimmt	t 1000 DM	* 63 63 5 349	* 78 78 4 505	* 53 53 5 016	7 7
1754 11 709	- Andere Zierwaren (z.B. Quasten, Trodeln, Oliven, Nüsse, Pompons u.ä. Waren) darunter zum Absatz bestimmt	t 1000 DM	* . . . .	* . . . .	* . . . .	2 2
1754 12 300	Tülle und geknüpfte Netzstoffe; Spitzen, als Meterware, Streifen oder als Motive - Tülle (einschl. Bobinetgardinenstoffen) und geknüpfte Netzstoffe	1000 DM	758	786	817	3
1754 12 500	- Maschinengefertigte Spitzen	1000 DM	7 650	5 205	7 387	8
1754 12 700	- Handgefertigte Spitzen	1000 DM	-	-	-	-
1754 13 300	Stickereien als Meterware, Streifen oder als Motive - Atzstickereien und Stickereien mit herausgeschnittenem Grund	1000 DM	975	1 189	1 161	6
1754 13 500	- Stickereien aus Baumwolle	1000 DM	4 505	6 068	4 703	6
1754 13 700	- Stickereien aus Chemiefasern u.ä. Spinnstoffen	1000 DM	15 278	13 422	17 207	18
1754 20 003	Filze, auch getränkt, bestrichen oder überzogen - Woll- und Haarfilze	t 1000 DM	784 22 524	826 26 154	667 21 113	9

## 5 Produktion nach Güterarten - Deutschland

Melde-Nr.	Bezeichnung	Einheit	3. VJ 2000	2. VJ 2001	3. VJ 2001	3. VJ 2001 Anzahl Unternehmen
1	2	3	4	5	6	7
1754 20 005	- Nadelfilze	t 1000 DM	11 275 84 526	9 881 75 625	9 029 76 164	14
1754 20 009	- Andere Filze	t 1000 DM	17 787	24 550	22 723	4
1754 31 300	Watte aus Spinnstoffen und Waren daraus; Scherstaub, Knoten und Noppen, aus Spinnstoffen - für medizinischen Bedarf	t 1000 DM	131 1 987	126 1 950	93 1 594	6
1754 31 503	- für hygienische u.ä. Zwecke (ohne solche für den medizinischen Bedarf) - für hygienische Zwecke darunter zum Absatz bestimmt	t 1000 DM	* 1 505 21 638	1 569 1 569 22 785	1 638 1 638 21 063	5 5
1754 31 505	- - Industriewatte darunter zum Absatz bestimmt	t 1000 DM	* 7 219 7 219 31 613	6 566 6 566 30 022	7 931 7 931 34 775	9 9
1754 31 509	- - Andere Watte und Waren daraus; Scherstaub, Knoten und Noppen darunter zum Absatz bestimmt	t 1000 DM	* 1 985 1 985 13 405	2 209 2 209 15 562	2 149 2 149 15 254	3 3
1754 32 000	Fäden und Kordeln aus Kautschuk, mit einem Überzug aus Spinnstoffen; Garne und Streifen aus Spinnstoffen mit Kautschuk oder Kunststoff getränkt, bestrichen, überzogen oder umhüllt	t 1000 DM	652 19 206	829 23 941	846 20 403	5
1754 33 000	Metallgarne und metallisierte Garne, auch umspinnen, oder aus Streifen usw., in Form von Fäden	t 1000 DM	97 7 337	93 6 208	87 6 636	7
1754 34 000	Gewebe aus Metallfäden und Gewebe aus Metallgarnen oder aus metallisierten Garnen, a.n.g.	t 1000 m2 1000 DM	. . .	. . .	. . .	2
1754 35 000	Gimpen, umspinnene Streifen; Chenillegarne; "Maschengarne"	t 1000 DM	. .	. .	. .	1
1754 36 000	Reifencordgewebe aus hochfesten Garnen aus Nylon oder anderen Polyamiden, Polyester oder Viskose	t 1000 m2 1000 DM	7 693 10 178 44 103	7 261 11 187 52 696	7 506 13 247 56 760	3
1754 37 000	Gewebe, mit Leim, Kunststoff oder ähnlichen Stoffen getränkt, bestrichen oder überzogen, a.n.g.	t 1000 m2 1000 DM	16 218 28 866 187 409	21 390 38 307 266 589	18 140 29 084 220 866	24
1754 38 300	Textile Erzeugnisse für den technischen Bedarf - Pumpenschläuche u.ä. Schläuche aus Spinnstoffen, auch mit Armaturen oder Zubehör aus anderen Stoffen	1000 DM	14 769	14 333	13 841	8
1754 38 501	- Dochte und Glühstrümpfe, Förderbänder und Treibriemen aus Spinnstoffen, auch mit Metall oder anderen Stoffen verstärkt; andere textile Erzeugnisse für den technischen Bedarf - - Dochte und Glühstrümpfe	1000 DM	.	.	.	2
1754 38 503	- - Förderbänder	1000 DM	.	.	.	3
1754 38 505	- - Treibriemen aus Spinnstoffen	1000 DM	.	.	.	3
1754 38 507	- - Polierscheiben	1000 DM	3 816	3 543	2 967	8
1754 38 508	- - Filtertücher zum Pressen von Öl oder zu ähnlichen Zwecken	1000 DM	10 902	9 679	9 511	7
1754 38 509	- - Andere textile Erzeugnisse für den technischen Bedarf	1000 DM	63 599	59 132	67 927	22
1754 38 700	- Gewebe und Filze, auf Papiermaschinen o.ä. Maschinen verwendet	1000 DM	82 339	74 401	81 798	6
1754 39 000	Gesteppte Spinnstoffserzeugnisse als Meterware	1000 DM	.	.	.	1

## 5 Produktion nach Güterarten - Deutschland

Melde-Nr.	Bezeichnung	Einheit	3. VJ 2000	2. VJ 2001	3. VJ 2001	3. VJ 2001 Anzahl Unternehmen	
1	2	3	4	5	6	7	
Gewirke und Gestricke							
Samt, Plüsch (einschl. Hochflorserzeugnissen), gewirkt oder gestrickt, Schlingengewirke und -gestricke							
1760 11 300	- Hochflorserzeugnisse darunter zum Absatz bestimmt	t t 1000 DM	* . .	813 . .	765 . .	3 3	
1760 11 500	- Schlingengewirke und -gestricke darunter zum Absatz bestimmt	t t 1000 DM	* . .	542 542 4 306	691 691 5 578	5 5 5	
1760 11 700	- Anderer Samt oder Plüsch darunter zum Absatz bestimmt	t t 1000 DM	* . .	328 328 5 342	216 216 3 277	5 5 5	
Andere Gewirke und Gestricke (Maschenmeterware)							
1760 12 300	- für Vorhänge und Gardinen, aus Chemiefasern darunter zum Absatz bestimmt	t t 1000 DM	* . .	1 359 50 541 .	1 612 57 938 .	1 151 48 981 .	17 17
- Andere Gewirke und Gestricke							
- - aus Wolle							
1760 12 901	- - - für Bekleidung darunter zum Absatz bestimmt	t t 1000 DM	* . .	250 250 1 763	241 241 1 471	243 243 1 611	4 4
1760 12 902	- - - für Heim- und Haushaltstextilien darunter zum Absatz bestimmt	t t 1000 DM	* . .	- - -	- - -	- - -	- -
1760 12 903	- - - für technischen und industriellen Bedarf darunter zum Absatz bestimmt	t t 1000 DM	* . .	. . .	. . .	. . .	2 2
- - aus Baumwolle							
1760 12 904	- - - für Bekleidung darunter zum Absatz bestimmt	t t 1000 DM	* . .	1 097 931 13 866	1 281 1 079 16 639	890 740 12 096	15 14
1760 12 905	- - - für Heim- und Haushaltstextilien darunter zum Absatz bestimmt	t t 1000 DM	* . .	1 536 20 962 .	2 252 23 810 .	1 845 22 359 .	5 3
1760 12 906	- - - für technischen und industriellen Bedarf darunter zum Absatz bestimmt	t t 1000 DM	* . .	636 7 523 .	692 9 466 .	576 7 786 .	6 5
- - aus anderen Fasern							
1760 12 907	- - - für Bekleidung darunter zum Absatz bestimmt	t t 1000 DM	* . .	5 425 137 237 .	3 950 119 565 .	2 935 96 011 .	28 28
1760 12 908	- - - für Heim- und Haushaltstextilien darunter zum Absatz bestimmt	t t 1000 DM	* . .	1 006 1 006 15 557	838 838 13 059	775 775 12 436	9 9
1760 12 909	- - - für technischen und industriellen Bedarf darunter zum Absatz bestimmt	t t 1000 DM	* . .	3 466 55 296 .	3 778 62 789 .	3 324 57 770 .	19 19
Fertigerzeugnisse, gewirkt oder gestrickt							
Strumpfhosen, Strümpfe, Kniestrümpfe, Socken u.a. Strümpfe (einschl. Krampfadestriumpfen), gewirkt oder gestrickt							
- Strumpfhosen, aus Gewirken und Gestricke							
- - aus synthetischen Chemiefasern, mit einem Titer der einfachen Garne							
1771 10 330	- - - von weniger als 67 dtex	1000 St 1000 DM	.	22 105 30 198	27 487 34 121	19 020 25 007	7
1771 10 350	- - - von 67 dtex oder mehr	1000 St 1000 DM	.	.	.	.	1
1771 10 370	- - aus anderen Spinnstoffen	1000 St 1000 DM	.	1 134 4 274	.	.	8
1771 10 500	- Damenstrümpfe (einschl. Kniestrümpfen) mit einem Titer der einfachen Garne von weniger als 67 dtex	1000 Paar 1000 DM	.	17 916 20 266	26 897 23 425	22 192 18 179	12
- Andere Strumpfwaren (einschl. Krampfadestriumpfen)							
- - Herrenstrümpfe							
1771 10 901	- - - aus Chemiefasern	1000 Paar 1000 DM	.	575 1 363	.	.	2
1771 10 903	- - - aus anderen Spinnstoffen	1000 Paar 1000 DM	.	7 767 25 312	9 215 26 232	9 139 25 484	14

## 5 Produktion nach Güterarten - Deutschland

Melde-Nr.	Bezeichnung	Einheit	3. VJ 2000	2. VJ 2001	3. VJ 2001	3. VJ 2001 Anzahl Unternehmen
1	2	3	4	5	6	7
1771 10 905	- - Kinderstrümpfe - - - aus Chemiefasern	1000 Paar 1000 DM	.	-	-	-
1771 10 907	- - - aus anderen Spinnstoffen	1000 Paar 1000 DM	1 153 2 908	.	.	7
1771 10 909	- - Andere Strumpfwaren (z.B. Krampfadestrümpfe)	1000 Paar 1000 DM	5 759 104 934	6 566 124 200	6 116 113 254	23
	Pullover, Strickjacken, Westen u.ä. Waren (einschl. Unterzieh- pullis), gewirkt oder gestrickt - Pullover, Strickjacken, Westen u.ä. Waren aus Wolle oder feinen Tierhaaren					
1772 10 310	- - für Männer oder Knaben	1000 St 1000 DM	153 9 201	71 4 635	166 10 669	7
1772 10 320	- - für Frauen oder Mädchen	1000 St 1000 DM	555 42 230	356 30 097	422 36 495	25
1772 10 330	- - Pullover mit einem Anteil an Wolle von 50 GHT oder mehr und mit einem Stückgewicht von 600 g oder mehr	1000 St 1000 DM	27 1 424	17 967	32 1 776	4
1772 10 530	- Unterziehpullis - - aus Baumwolle	1000 St 1000 DM	.	.	.	2
1772 10 550	- - aus Chemiefasern	1000 St 1000 DM	.	.	.	1
	- Andere Pullover, Strickjacken, Westen u.ä. Waren aus Baumwolle					
1772 10 610	- - für Männer oder Knaben	1000 St 1000 DM	440 19 229	227 10 023	416 17 675	11
1772 10 620	- - für Frauen oder Mädchen	1000 St 1000 DM	641 21 371	414 11 395	583 17 594	22
1772 10 710	- Pullover, Strickjacken, Westen u.ä. Waren aus Chemiefasern - - für Männer oder Knaben	1000 St 1000 DM	21 805	10 467	.	2
1772 10 720	- - für Frauen oder Mädchen	1000 St 1000 DM	1 447 79 434	1 283 67 658	1 650 83 293	37
1772 10 900	- Pullover, Strickjacken, Westen u.ä. Waren aus anderen Spinnstoffen	1000 St 1000 DM	751 36 013	505 22 878	596 29 690	30
	Bekleidung					
	Lederbekleidung					
1810 10 010	- Mäntel	1000 St 1000 DM	-	.	.	1
1810 10 030	- Kombinationen, Anzüge und Kostüme	1000 St 1000 DM	.	.	.	2
1810 10 050	- Jacken	1000 St 1000 DM	25 8 551	50 16 127	24 9 131	13
1810 10 070	- Hosen und Röcke	1000 St 1000 DM	18 2 757	8 1 979	9 2 154	6
1810 10 090	- Andere Bekleidung aus Leder	1000 St 1000 DM	.	0	.	2
	Bekleidung (ohne Lederbekleidung)					
	Arbeits- und Berufsbekleidung für Männer					
	Kombinationen und Jacken					
1821 11 210	- - aus Baumwolle	1000 St 1000 DM	46 2 292	44 2 250	38 1 958	16
1821 11 260	- - aus synthetischen Chemiefasern	1000 St 1000 DM	59 .	.	.	5
1821 11 270	- - aus künstlichen Chemiefasern	1000 St 1000 DM	.	.	.	1
	- Jacken					
1821 11 310	- - aus Baumwolle	1000 St 1000 DM	234 8 079	195 6 216	196 7 078	18
1821 11 360	- - aus synthetischen Chemiefasern	1000 St 1000 DM	5 186	5 193	5 178	8
1821 11 370	- - aus künstlichen Chemiefasern	1000 St 1000 DM	.	.	.	1



## 5 Produktion nach Güterarten - Deutschland

Melde-Nr.	Bezeichnung	Einheit	3. VJ 2000	2. VJ 2001	3. VJ 2001	3. VJ 2001 Anzahl Unternehmen
1	2	3	4	5	6	7
	Lange Hosen (einschl. Kniebundhosen u.ä. Hosen), Latzhosen - Lange Hosen (einschl. Kniebundhosen u.ä. Hosen) - - aus Baumwolle	1000 St 1000 DM	319 10 874	285 9 512	282 9 445	24
1821 12 410						
1821 12 450	- - aus synthetischen oder künstlichen Chemiefasern	1000 St 1000 DM	10 314	12 331	10 307	14
1821 12 510	- Latzhosen - - aus Baumwolle	1000 St 1000 DM	384 12 848	332 11 401	340 11 712	15
1821 12 550	- - aus synthetischen oder künstlichen Chemiefasern	1000 St 1000 DM	11 402	13 459	7 268	10
	Arbeits- und Berufsbekleidung für Frauen					
	Kombinationen und Jacken - Kombinationen - - aus Baumwolle	1000 St 1000 DM	.	.	.	3
1821 21 210						
1821 21 260	- - aus synthetischen Chemiefasern	1000 St 1000 DM	.	.	-	-
1821 21 270	- - aus künstlichen Chemiefasern	1000 St 1000 DM	-	-	-	-
1821 21 310	- Jacken - - aus Baumwolle	1000 St 1000 DM	2 54	0 20	1 31	3
1821 21 360	- - aus synthetischen Chemiefasern	1000 St 1000 DM	.	.	.	1
1821 21 370	- - aus künstlichen Chemiefasern	1000 St 1000 DM	-	-	-	-
	Lange Hosen (einschl. Kniebundhosen u.ä. Hosen), Latzhosen - Lange Hosen (einschl. Kniebundhosen u.ä. Hosen) - - aus Baumwolle	1000 St 1000 DM	14 257	17 225	12 207	8
1821 22 410						
1821 22 450	- - aus synthetischen oder künstlichen Chemiefasern	1000 St 1000 DM	16 447	.	.	5
1821 22 510	- Latzhosen - - aus Baumwolle	1000 St 1000 DM	.	.	.	3
1821 22 550	- - aus synthetischen oder künstlichen Chemiefasern	1000 St 1000 DM	.	.	.	3
	Andere Arbeits- und Berufsbekleidung für Männer oder Frauen - Andere Arbeits- und Berufsbekleidung, für Männer - - aus Baumwolle	1000 St 1000 DM	4 097	4 156	3 585	20
1821 30 110						
1821 30 150	- - aus Chemiefasern	1000 St 1000 DM	72 6 068	91 5 727	84 5 710	17
1821 30 210	- Schürzen, Kittel u.ä. Arbeits- und Berufsbekleidung, für Frauen - - aus Baumwolle	1000 St 1000 DM	75 1 439	68 1 299	64 1 215	13
1821 30 250	- - aus Chemiefasern	1000 St 1000 DM	65 1 009	60 927	61 1 113	9
	Oberbekleidung (ohne Arbeits- und Berufsbekleidung), aus Gewirken oder Gestricken					
	Mäntel, Anoraks, Windjacken, Blousons u.ä. Waren, für Männer oder Knaben - Mäntel (einschl. Kurzmäntel), Umhänge u.ä. Waren	1000 St 1000 DM	.	.	.	2
1822 11 100						
1822 11 200	- Anoraks, Windjacken, Blousons u.ä. Waren	1000 St 1000 DM	.	.	.	3
	Anzüge, Kombinationen, Jacken, lange Hosen (einschl. Kniebundhosen u.ä. Hosen), Latzhosen und kurze Hosen, für Männer oder Knaben - Anzüge	1000 St 1000 DM	103 21 181	63 14 664	110 22 958	5
1822 12 100						
1822 12 200	- Kombinationen	1000 St 1000 DM	.	.	.	1
1822 12 300	- Jacken	1000 St 1000 DM	50 9 178	.	.	5

## 5 Produktion nach Güterarten - Deutschland

Melde-Nr.	Bezeichnung	Einheit	3. VJ 2000	2. VJ 2001	3. VJ 2001	3. VJ 2001 Anzahl Unternehmen
1	2	3	4	5	6	7
1822 12 400	- Lange Hosen (einschl. Kniebundhosen u.ä. Hosen)	1000 St 1000 DM	93 5 758	56 3 482	86 5 231	7
1822 12 500	- Latzhosen und kurze Hosen	1000 St 1000 DM	.	.	.	1
1822 13 100	Mäntel, Anoraks, Windjacken, Blousons u.ä. Waren, für Frauen oder Mädchen - Mäntel (einschl. Kurzmäntel), Umhänge u.ä. Waren	1000 St 1000 DM	7 .	.	.	3
1822 13 200	- Anoraks, Windjacken, Blousons u.ä. Waren	1000 St 1000 DM	.	.	.	2
1822 14 100	Kostüme, Kombinationen, Jacken, lange Hosen (einschl. Kniebundhosen u.ä. Hosen), Latzhosen und kurze Hosen, Kleider, Röcke und Hosenröcke, für Frauen oder Mädchen - Kostüme	1000 St 1000 DM	71 4 616	86 5 531	79 5 666	4
1822 14 200	- Kombinationen	1000 St 1000 DM	2 135	1 57	2 134	6
1822 14 300	- Jacken	1000 St 1000 DM	147 14 108	72 7 344	138 15 307	15
1822 14 400	- Lange Hosen (einschl. Kniebundhosen u.ä. Hosen)	1000 St 1000 DM	469 11 916	417 10 593	296 7 081	17
1822 14 500	- Latzhosen und kurze Hosen	1000 St 1000 DM	2 .	0 .	.	2
1822 14 700	- Kleider	1000 St 1000 DM	50 2 321	69 2 462	19 1 468	10
1822 14 800	- Röcke und Hosenröcke	1000 St 1000 DM	316 14 702	242 10 359	165 9 048	24
1822 21 110	Oberbekleidung (ohne solche aus Gewirken oder Gestrickten) für Männer oder Knaben Mäntel, Anoraks, Windjacken, Blousons u.ä. Waren - Mäntel (einschl. Kurzmäntel), Umhänge u.ä. Waren - - aus Baumwolle, Stückgewicht von 1 kg oder weniger	1000 St 1000 DM	.	.	.	1
1822 21 140	- - aus Wolle oder feinen Tierhaaren	1000 St 1000 DM	25 5 735	14 2 649	20 5 927	8
1822 21 150	- - aus Chemiefasern, Stückgewicht von 1 kg oder weniger	1000 St 1000 DM	6 .	.	5 787	3
1822 21 190	- - aus Baumwolle, Chemiefasern oder anderen Spinnstoffen, Stückgewicht von mehr als 1 kg - Anoraks, Windjacken, Blousons u.ä. Waren	1000 St 1000 DM	1 231	.	611	3
1822 21 210	- - aus Baumwolle	1000 St 1000 DM	.	.	.	3
1822 21 250	- - aus Chemiefasern	1000 St 1000 DM	.	.	.	7
1822 21 290	- - aus anderen Spinnstoffen	1000 St 1000 DM	.	-	-	-
1822 22 110	Anzüge und Kombinationen - Anzüge - - aus Baumwolle	1000 St 1000 DM	.	.	.	3
1822 22 140	- - aus Wolle oder feinen Tierhaaren	1000 St 1000 DM	139 42 381	116 37 695	121 38 161	22
1822 22 190	- - aus anderen Spinnstoffen	1000 St 1000 DM	16 2 702	10 2 002	10 2 154	9
1822 22 210	- Kombinationen - - aus Baumwolle	1000 St 1000 DM	-	-	-	-
1822 22 240	- - aus Wolle oder feinen Tierhaaren	1000 St 1000 DM	.	.	.	2
1822 22 290	- - aus anderen Spinnstoffen	1000 St 1000 DM	.	.	.	3

## 5 Produktion nach Güterarten - Deutschland

Melde-Nr.	Bezeichnung	Einheit	3. VJ 2000	2. VJ 2001	3. VJ 2001	3. VJ 2001 Anzahl Unternehmen
1	2	3	4	5	6	7
	Jacken - aus Baumwolle, Wolle oder feinen Tierhaaren oder aus anderen Spinnstoffen					
1822 23 310	- - aus Baumwolle	1000 St 1000 DM	. .	. .	. .	7
1822 23 340	- - aus Wolle oder feinen Tierhaaren	1000 St 1000 DM	254 43 807	177 31 165	212 39 317	28
1822 23 390	- - aus anderen Spinnstoffen	1000 St 1000 DM	194 20 923	100 11 002	. .	18
	Lange Hosen (einschl. Kniebundhosen u.ä. Hosen), Latzhosen (ohne Arbeits- und Berufsbekleidung), kurze Hosen - Lange Hosen (einschl. Kniebundhosen u.ä. Hosen) aus Rippenschußamt und -plüsch, Demin, anderen Baumwollstoffen, Chemiefasern; lange und kurze Hosen, aus Wolle oder feinen Tierhaaren, lange Hosen, Latzhosen und kurze Hosen, aus anderen Spinnstoffen					
1822 24 410	- - Lange Hosen aus Rippenschußamt und -plüsch	1000 St 1000 DM	27 2 081	. .	36 2 790	3
1822 24 420	- - Lange Hosen aus Denim	1000 St 1000 DM	105 3 198	126 3 904	102 3 095	9
1822 24 430	- - Lange Hosen aus anderen Baumwollstoffen	1000 St 1000 DM	549 31 886	394 23 095	482 31 578	24
1822 24 440	- - Lange und kurze Hosen, aus Wolle oder feinen Tierhaaren	1000 St 1000 DM	593 45 424	393 30 559	681 53 882	28
1822 24 460	- - Lange Hosen aus synthetischen Chemiefasern	1000 St 1000 DM	1 098 35 684	733 21 696	898 29 147	14
1822 24 470	- - Lange Hosen aus künstlichen Chemiefasern	1000 St 1000 DM	8 536	8 437	12 766	4
1822 24 490	- - Lange Hosen, Latzhosen und kurze Hosen, aus anderen Spinnstoffen	1000 St 1000 DM	296 19 008	197 14 208	212 15 446	18
1822 24 510	- Latzhosen - - aus Baumwolle	1000 St 1000 DM	. .	. .	. .	1
1822 24 590	- - aus Wolle, feinen Tierhaaren oder Chemiefasern	1000 St 1000 DM	- .	. .	- .	-
1822 24 610	- Kurze Hosen - - aus Baumwolle	1000 St 1000 DM	. .	. .	- .	-
1822 24 660	- - aus synthetischen Chemiefasern	1000 St 1000 DM	. .	. .	. .	2
1822 24 670	- - aus künstlichen Chemiefasern	1000 St 1000 DM	. .	- .	- .	-
	Oberbekleidung (ohne solche aus Gewirken oder Gestrickten) für Frauen oder Mädchen					
	Mäntel, Anoraks, Windjacken, Blousons u.ä. Waren - Mäntel (einschl. Kurzmäntel), Umhänge u.ä. Waren					
1822 31 110	- - aus Baumwolle, Stückgewicht von 1 kg oder weniger	1000 St 1000 DM	5 768	0 42	1 110	4
1822 31 140	- - aus Wolle oder feinen Tierhaaren	1000 St 1000 DM	160 39 269	60 16 746	123 32 602	28
1822 31 150	- - aus Chemiefasern, Stückgewicht von 1 kg oder weniger	1000 St 1000 DM	. .	2 928	. 7 316	7
1822 31 190	- - aus Baumwolle, Chemiefasern oder anderen Spinnstoffen, Stückgewicht von mehr als 1 kg	1000 St 1000 DM	827 96 495	152 17 467	509 72 941	20
1822 31 210	- Anoraks, Windjacken, Blousons u.ä. Waren - - aus Baumwolle	1000 St 1000 DM	44 3 842	23 2 092	40 3 252	6
1822 31 250	- - aus Chemiefasern	1000 St 1000 DM	31 3 971	16 1 689	32 3 486	9
1822 31 290	- - aus anderen Spinnstoffen	1000 St 1000 DM	. .	. .	. .	4

## 5 Produktion nach Güterarten - Deutschland

Melde-Nr.	Bezeichnung	Einheit	3. VJ 2000	2. VJ 2001	3. VJ 2001	3. VJ 2001 Anzahl Unternehmen
1	2	3	4	5	6	7
	Kostüme, Kombinationen					
	- Kostüme					
1822 32 110	- - aus Baumwolle	1000 St	143	180	245	8
		1000 DM	10 070	9 785	14 023	
1822 32 140	- - aus Wolle oder feinen Tierhaaren	1000 St	18	13	16	11
		1000 DM	9 653	7 809	9 758	
1822 32 190	- - aus anderen Spinnstoffen	1000 St	235	67	92	21
		1000 DM	15 322	6 279	8 512	
	- Kombinationen					
1822 32 210	- - aus Baumwolle	1000 St	3	.	.	2
		1000 DM	298	.	.	
1822 32 240	- - aus Wolle oder feinen Tierhaaren	1000 St	6	.	.	3
		1000 DM	1 159	637	650	
1822 32 290	- - aus anderen Spinnstoffen	1000 St	189	115	172	9
		1000 DM	11 285	8 169	10 083	
	Jacken					
	- aus Baumwolle, Wolle oder feinen Tierhaaren und aus anderen Spinnstoffen					
1822 33 310	- - aus Baumwolle	1000 St	.	96	253	31
		1000 DM	27 765	10 773	32 520	
1822 33 340	- - aus Wolle oder feinen Tierhaaren	1000 St	386	240	455	39
		1000 DM	61 908	39 260	78 423	
1822 33 390	- - aus anderen Spinnstoffen	1000 St	320	261	353	47
		1000 DM	35 331	27 918	43 383	
	Kleider, Röcke und Hosenröcke					
	- Kleider					
1822 34 710	- - aus Baumwolle	1000 St	92	124	56	29
		1000 DM	6 085	5 707	3 926	
1822 34 740	- - aus Wolle oder feinen Tierhaaren	1000 St	2	16	3	7
		1000 DM	652	988	.	
1822 34 760	- - aus synthetischen Chemiefasern	1000 St	166	153	170	18
		1000 DM	10 169	7 881	8 461	
1822 34 770	- - aus künstlichen Chemiefasern	1000 St	67	72	39	12
		1000 DM	4 250	4 440	3 882	
1822 34 780	- - aus Seide, Schappeseide oder Bourretteseide	1000 St	19	.	10	11
		1000 DM	3 516	2 208	2 209	
1822 34 790	- - aus anderen Spinnstoffen	1000 St	205	133	165	25
		1000 DM	17 196	11 580	15 031	
	- Röcke und Hosenröcke					
1822 34 810	- - aus Baumwolle	1000 St	661	393	575	36
		1000 DM	28 698	12 802	26 096	
1822 34 840	- - aus Wolle oder feinen Tierhaaren	1000 St	442	265	212	33
		1000 DM	19 343	12 329	12 595	
1822 34 860	- - aus synthetischen Chemiefasern	1000 St	370	372	288	29
		1000 DM	19 935	19 442	15 768	
1822 34 870	- - aus künstlichen Chemiefasern	1000 St	66	75	42	19
		1000 DM	2 618	3 237	1 704	
1822 34 890	- - aus anderen Spinnstoffen	1000 St	765	444	548	37
		1000 DM	35 561	20 988	28 351	
	Lange Hosen (einschl. Kniebundhosen u.ä. Hosen), Latzhosen und kurze Hosen					
	- Lange Hosen (einschl. Kniebundhosen u.ä. Hosen)					
1822 35 410	- - aus Rippenschußsamt und -plüsch	1000 St	.	.	.	2
		1000 DM	.	.	.	
1822 35 420	- - aus Denim	1000 St	267	192	286	12
		1000 DM	8 429	5 422	9 845	
1822 35 430	- - aus anderen Baumwollstoffen	1000 St	1 828	1 494	1 872	54
		1000 DM	99 634	70 051	106 560	
1822 35 440	- - aus Wolle oder feinen Tierhaaren	1000 St	491	268	506	29
		1000 DM	41 909	21 680	41 564	
1822 35 460	- - aus synthetischen Chemiefasern	1000 St	783	661	534	41
		1000 DM	30 266	28 759	27 832	
1822 35 470	- - aus künstlichen Chemiefasern	1000 St	376	370	317	20
		1000 DM	12 256	11 462	11 292	
	- Latzhosen					
1822 35 510	- - aus Baumwolle	1000 St	.	.	.	1
		1000 DM	.	.	.	
1822 35 590	- - aus Wolle, feinen Tierhaaren oder Chemiefasern	1000 St	.	.	.	1
		1000 DM	.	.	.	

## 5 Produktion nach Güterarten - Deutschland

Melde-Nr.	Bezeichnung	Einheit	3. VJ 2000	2. VJ 2001	3. VJ 2001	3. VJ 2001 Anzahl Unternehmen
1	2	3	4	5	6	7
1822 35 610	- Kurze Hosen u.a. Hosen, aus anderen Spinnstoffen - - Kurze Hosen - - - aus Baumwolle	1000 St 1000 DM	. .	. .	. .	1
1822 35 640	- - - aus Wolle oder feinen Tierhaaren	1000 St 1000 DM	- -	- -	- -	-
1822 35 660	- - - aus synthetischen Chemiefasern	1000 St 1000 DM	. .	. .	. .	1
1822 35 670	- - - aus künstlichen Chemiefasern	1000 St 1000 DM	- -	- -	- -	-
1822 35 690	- - Andere Hosen aus anderen Spinnstoffen	1000 St 1000 DM	540 25 144	369 17 449	432 22 407	24
Wäsche aus Gewirken oder Gestrickten						
1823 11 100	Hemden für Männer oder Knaben - Hemden für Männer oder Knaben	1000 St 1000 DM	31 1 043	21 743	23 947	4
1823 12 200	Slips u.a. Unterhosen, Nachthemden und Schlafanzüge, Bademäntel und -jacken, Hausmäntel u.ä. Waren, für Männer oder Knaben - Slips u.a. Unterhosen	1000 St 1000 DM	3 600 27 029	4 450 33 142	3 119 26 182	26
1823 12 300	- Nachthemden und Schlafanzüge	1000 St 1000 DM	91 4 333	64 2 274	84 3 746	10
1823 12 400	- Bademäntel und -jacken, Hausmäntel u.ä. Waren	1000 St 1000 DM	. .	2 102	2 92	4
1823 13 100	Blusen und Hemdblusen für Frauen oder Mädchen - Blusen und Hemdblusen	1000 St 1000 DM	929 29 669	1 211 31 003	936 35 113	27
1823 14 200	Slips u.a. Unterhosen, Nachthemden und Schlafanzüge, Bademäntel und -jacken, Negliges, Hausmäntel u.ä. Waren, Unterkleider und Unterröcke, für Frauen oder Mädchen - Slips u.a. Unterhosen	1000 St 1000 DM	10 327 46 713	11 200 48 769	8 757 39 072	36
1823 14 300	- Nachthemden und Schlafanzüge	1000 St 1000 DM	643 15 815	1 685 29 470	895 19 198	18
1823 14 400	- Bademäntel und -jacken, Negliges, Hausmäntel u.ä. Waren	1000 St 1000 DM	58 2 832	22 877	7 505	6
1823 14 500	- Unterkleider und Unterröcke	1000 St 1000 DM	635 2 948	400 2 288	342 1 628	5
Andere Wäsche (ohne solche aus Gewirken oder Gestrickten)						
1823 21 110	Hemden für Männer oder Knaben - aus Baumwolle, Chemiefasern und aus anderen Spinnstoffen - - aus Baumwolle	1000 St 1000 DM	341 12 099	245 8 736	316 11 304	16
1823 21 150	- - aus Chemiefasern	1000 St 1000 DM	27 583	53 1 713	34 779	4
1823 21 190	- - aus anderen Spinnstoffen	1000 St 1000 DM	. .	- -	- -	-
1823 22 210	Slips u.a. Unterhosen, Nachthemden und Schlafanzüge, Unterhemden, Bademäntel und -jacken, Hausmäntel u.ä. Waren, für Männer oder Knaben - Slips u.a. Unterhosen - - aus Baumwolle	1000 St 1000 DM	. .	. .	. .	2
1823 22 290	- - aus anderen Spinnstoffen	1000 St 1000 DM	- -	- -	- -	-
1823 22 310	- Nachthemden und Schlafanzüge - - aus Baumwolle	1000 St 1000 DM	. .	. .	3 214	3
1823 22 390	- - aus anderen Spinnstoffen	1000 St 1000 DM	- -	- -	- -	-
1823 22 410	- Unterhemden, Bademäntel und -jacken, Hausmäntel u.ä. Waren - - aus Baumwolle	1000 St 1000 DM	29 1 974	78 1 716	26 1 693	5
1823 22 490	- - aus anderen Spinnstoffen	1000 St 1000 DM	- -	- -	- -	-

## 5 Produktion nach Güterarten - Deutschland

Melde-Nr.	Bezeichnung	Einheit	3. VJ 2000	2. VJ 2001	3. VJ 2001	3. VJ 2001 Anzahl Unternehmen
1	2	3	4	5	6	7
	Blusen und Hemdblusen für Frauen oder Mädchen - aus Baumwolle, Chemiefasern, Seide, Schappeseide, Bourreteseide und aus anderen Spinnstoffen					
1823 23 110	- - aus Baumwolle	1000 St 1000 DM	753 27 606	686 19 384	623 25 012	43
1823 23 150	- - aus Chemiefasern	1000 St 1000 DM	2 056 98 569	1 512 62 803	1 587 76 245	42
1823 23 180	- - aus Seide, Schappeseide oder Bourreteseide	1000 St 1000 DM	129 6 923	74 2 465	81 4 703	12
1823 23 190	- - aus anderen Spinnstoffen	1000 St 1000 DM	408 20 224	279 11 409	291 16 263	26
	Nachthemden, Schlafanzüge, Negliges, Bademäntel und -jacken, Hausmäntel, Unterhemden, Slips, für Frauen oder Mädchen - Nachthemden und Schlafanzüge					
1823 24 310	- - aus Baumwolle	1000 St 1000 DM	117 4 970	74 3 261	105 5 468	9
1823 24 350	- - aus Chemiefasern	1000 St 1000 DM	.	.	.	2
1823 24 390	- - aus anderen Spinnstoffen	1000 St 1000 DM	.	.	841	3
	- Unterkleider und Unterröcke aus Baumwolle, Chemiefasern und aus anderen Spinnstoffen					
1823 24 510	- - aus Baumwolle	1000 St 1000 DM	.	-	-	-
1823 24 550	- - aus Chemiefasern	1000 St 1000 DM	-	-	-	-
1823 24 590	- - aus anderen Spinnstoffen	1000 St 1000 DM	-	-	-	-
	- Negliges, Bademäntel und -jacken, Hausmäntel u.ä. Waren, aus Baumwolle und Chemiefasern					
1823 24 610	- - aus Baumwolle	1000 St 1000 DM	40 2 498	42 2 320	37 2 181	6
1823 24 650	- - aus Chemiefasern	1000 St 1000 DM	.	.	.	1
	- Unterhemden, Slips u.a. Unterhosen, aus Baumwolle und Chemiefasern					
1823 24 710	- - aus Baumwolle	1000 St 1000 DM	174 234	.	.	1
1823 24 750	- - aus Chemiefasern	1000 St 1000 DM	14 338	.	.	2
1823 24 890	- - Negliges, Bademäntel und -jacken, Hausmäntel, Unterhemden, Slips u.a. Unterhosen, aus anderen Spinnstoffen	1000 St 1000 DM	-	-	-	-
	Büstenhalter, Hüftgürtel, Miederhosen, Korsetts, Hosenträger, Strumpfhalter, Strumpfbänder u.ä. Waren, Teile dafür, auch aus Gewirken oder Gestricken					
1823 25 300	- Büstenhalter	1000 St 1000 DM	560 9 198	496 7 828	463 6 704	15
1823 25 500	- Hüftgürtel, Miederhosen, Korsetts	1000 St 1000 DM	250 4 879	184 3 317	192 3 278	12
1823 25 700	- Hosenträger, Strumpfhalter, Strumpfbänder u.ä. Waren, Teile dafür	1000 DM	.	.	50	4
	T-Shirts und Unterhemden, aus Gewirken oder Gestricken					
1823 30 300	- aus Baumwolle	1000 St 1000 DM	9 107 97 014	9 712 99 266	7 163 87 685	49
1823 30 900	- aus anderen Spinnstoffen	1000 St 1000 DM	1 117 26 193	766 18 607	623 16 125	30
	Bekleidung und Bekleidungszubehör aus Gewirken oder Gestricken, für Kleinkinder					
1824 11 010	- Mäntel und Jacken	1000 St 1000 DM	339 6 599	.	.	2
1824 11 020	- Spielanzüge	1000 St 1000 DM	192 4 534	.	.	2

## 5 Produktion nach Güterarten - Deutschland

Melde-Nr.	Bezeichnung	Einheit	3. VJ 2000	2. VJ 2001	3. VJ 2001	3. VJ 2001 Anzahl Unternehmen
1	2	3	4	5	6	7
1824 11 030	- Unterwäsche	1000 St 1000 DM	264 1 131	244 1 020	420 1 549	6
1824 11 040	- Strampelanzüge	1000 St 1000 DM	629 12 587	249 4 787	.	5
1824 11 050	- Mullwindeln	t 1000 DM	-	-	-	-
1824 11 090	- Andere Bekleidung und Bekleidungszubehör	t 1000 DM	63 7 985	44 5 903	73 8 527	4
1824 12 100	Trainingsanzüge, Skianzüge, Badeanzüge und Badehosen, andere Bekleidung - Trainingsanzüge	1000 St 1000 DM	.	.	.	3
1824 12 300	- Skianzüge	1000 St 1000 DM	.	-	-	-
1824 12 400	- Badeanzüge und Badehosen - - für Männer oder Knaben	1000 St 1000 DM	54 521	25 409	11 178	6
1824 12 500	- - für Frauen oder Mädchen	1000 St 1000 DM	219 7 913	291 12 885	104 5 562	11
1824 12 900	- Andere Bekleidung	1000 St 1000 DM	206 10 163	162 9 211	151 9 299	13
1824 13 730	Handschuhe - Handschuhe - - mit Kunststoff oder Kautschuk getränkt, bestrichen oder überzogen	1000 Paar 1000 DM	.	.	.	1
1824 13 750	- - Andere Handschuhe	1000 Paar 1000 DM	430 1 612	391 1 626	412 1 755	4
1824 14 300	Anderes konfektioniertes Bekleidungszubehör, aus Gewirken oder Gestricken; Teile für Bekleidung oder für Bekleidungszubehör, aus Gewirken oder Gestricken - Schals, Umschlagtücher, Halstücher, Kragenschoner, Kopftücher, Schleier u.ä. Waren	1000 St 1000 DM	82 603	.	102 520	6
1824 14 500	- Krawatten, Schleifen (z.B. Querbinder) und Krawattenschals	1000 St 1000 DM	-	-	-	-
1824 14 900	- Anderes konfektioniertes Bekleidungszubehör, Teile für Bekleidung oder für Bekleidungszubehör	1000 DM	8 078	7 277	4 751	11
1824 21 000	Bekleidung und Bekleidungszubehör aus Spinnstoffen (ohne solche aus Gewirken oder Getricken)	1000 DM	78	.	44	3
1824 22 110	Anderer Bekleidung, auch Trainingsanzüge, Skianzüge, Badeanzüge und -hosen (ohne Arbeits- und Berufsbekleidung) - für Männer oder Knaben - - aus Baumwolle	1000 St 1000 DM	-	-	-	-
1824 22 140	- - aus Wolle oder feinen Tierhaaren	1000 St 1000 DM	12 934	5 533	3 291	5
1824 22 150	- - aus Chemiefasern	1000 St 1000 DM	23 1 580	32 1 905	47 2 276	7
1824 22 190	- - aus anderen Spinnstoffen	1000 St 1000 DM	11 321	13 412	11 382	5
1824 22 210	- für Frauen oder Mädchen - - aus Baumwolle	1000 St 1000 DM	9 324	9 302	8 263	5
1824 22 240	- - aus Wolle oder feinen Tierhaaren	1000 St 1000 DM	21 2 330	.	8 854	6
1824 22 250	- - aus Chemiefasern	1000 St 1000 DM	45 3 156	24 2 402	25 2 394	8
1824 22 290	- - aus anderen Spinnstoffen	1000 St 1000 DM	33 3 608	.	41 .	6
1824 22 300	- Skianzüge	1000 St 1000 DM	-	-	.	1

## 5 Produktion nach Güterarten - Deutschland

Melde-Nr.	Bezeichnung	Einheit	3. VJ 2000	2. VJ 2001	3. VJ 2001	3. VJ 2001 Anzahl Unternehmen
1	2	3	4	5	6	7
1824 22 400	- Badeanzüge und Badehosen - - für Männer oder Knaben	1000 St 1000 DM	- -	. .	. .	1
1824 22 500	- - für Frauen oder Mädchen	1000 St 1000 DM	. .	. .	. .	1
1824 23 110	Taschentücher, Schals, Umschlagtücher, Krawatten, Handschuhe, anderes konfektioniertes Bekleidungszubehör; Teile für Bekleidung oder Bekleidungszubehör - Taschentücher und Ziertaschentücher - - aus Baumwolle	1000 St 1000 DM	. .	- -	- -	-
1824 23 190	- - aus anderen Spinnstoffen	1000 St 1000 DM	. .	- -	. .	1
1824 23 340	- Schals, Umschlagtücher, Halstücher, Kragenschoner, Kopftücher, Schleier u.ä. Waren - - aus Wolle oder feinen Tierhaaren	1000 St 1000 DM	. .	. .	. .	5
1824 23 380	- - aus Seide, Schappe- oder Bourretteseide	1000 St 1000 DM	. .	3 143	. .	2
1824 23 390	- - aus anderen Spinnstoffen	1000 St 1000 DM	. .	. .	. .	7
1824 23 550	- Krawatten, Schleifen (z.B. Querbinde) und Krawattenschals - - aus Chemiefasern	1000 St 1000 DM	162 768	. .	. .	2
1824 23 580	- - aus Seide, Schappe- oder Bourretteseide	1000 St 1000 DM	381 6 281	399 5 189	364 5 651	4
1824 23 590	- - aus anderen Spinnstoffen	1000 St 1000 DM	. .	. .	. .	1
1824 23 700	- Handschuhe	1000 Paar 1000 DM	. .	- -	. .	1
1824 23 930	- Anderes konfektioniertes Bekleidungszubehör, Teile für Bekleidung oder Bekleidungszubehör - - Anderes konfektioniertes Bekleidungszubehör	1000 DM	1 815	6 244	15 419	10
1824 23 950	- - Teile für Bekleidung oder für Bekleidungszubehör	1000 DM	17 834	.	1 910	4
1824 31 730	Bekleidungszubehör aus Leder oder rekonstituiertem Leder - Schutzhandschuhe u.ä. Handschuhe (ohne Spezialsporthandschuhe) - - Schutzhandschuhe für alle Berufe	1000 Paar 1000 DM	90 741	97 817	86 695	3
1824 31 750	- - Andere Handschuhe und Fausthandschuhe	1000 Paar 1000 DM	109 3 270	42 1 416	48 1 326	5
1824 31 800	- Gürtel, Koppel und Schulterriemen	1000 St 1000 DM	1 535 8 859	1 528 9 489	1 271 8 580	9
1824 31 900	- Anderes Bekleidungszubehör	1000 DM	.	.	.	2
1824 32 100	Bekleidung aus Filz oder Vliesstoffen; Bekleidung aus Spinnstoffen, getränkt oder überzogen - Bekleidung aus kautschutierten oder bestrichenen Gewirken oder Gestricken	1000 DM	.	.	.	1
1824 32 330	- Bekleidung aus Filz und Vlies - - aus Filz	1000 St 1000 DM	. .	. .	. .	1
1824 32 350	- - aus Vlies	1000 St 1000 DM	. .	. .	. .	2
1824 32 530	- Mäntel (einschl. Kurzmänteln), Umhänge u.ä. Waren, aus bestrichenem oder kautschutiertem Gewebe - - für Männer oder Knaben	1000 St 1000 DM	- -	- -	- -	-
1824 32 550	- - für Frauen oder Mädchen	1000 St 1000 DM	- -	- -	- -	-



## 5 Produktion nach Güterarten - Deutschland

Melde-Nr.	Bezeichnung	Einheit	3. VJ 2000	2. VJ 2001	3. VJ 2001	3. VJ 2001 Anzahl Unternehmen
1	2	3	4	5	6	7
1824 32 730	- Andere Bekleidung aus bestrichenem oder kautschutiertem Gewebe - - für Männer oder Knaben	1000 St 1000 DM	1 286	887	1 382	3
1824 32 750	- - für Frauen oder Mädchen	1000 St 1000 DM	-	-	-	-
1824 41 300	Hüte, andere Kopfbedeckungen und Teile dafür Hutstumpen, Hutrohlinge - Hutstumpen, weder geformt noch randgeformt; Hutplatten, Bandeaux, aus Filz	1000 St 1000 DM	.	.	-	-
1824 41 500	- Hutstumpen oder Hutrohlinge, geflochten oder durch Verbindung von Streifen aus Stoffen aller Art hergestellt, weder geformt noch randgeformt noch ausgestattet	1000 St 1000 DM	.	.	.	1
1824 42 300	Hüte u.a. Kopfbedeckungen; Haarnetze - aus Filz, aus Hutstumpen oder Hutplatten aus Filz hergestellt, auch ausgestattet	1000 St 1000 DM	131 1 781	99 1 266	1 226	3
1824 42 500	- geflochten oder durch Verbindung von Streifen aus Stoffen aller Art hergestellt, auch ausgestattet	1000 St 1000 DM	.	2 567	.	4
1824 42 700	- gewirkt oder gestrickt oder aus Stücken (ohne solche aus Streifen) von Spitzen, Filz oder anderen Spinnstoffzeugnissen hergestellt, auch ausgestattet; Haarnetze, aus Stoffen aller Art, auch ausgestattet	1000 St 1000 DM	10 054	7 397	9 759	10
1824 43 330	Andere Kopfbedeckungen; Bänder, Innenfutter, Bezüge, Gestelle, Schirme und Kinnbänder, für Kopfbedeckungen - Hüte u.a. Kopfbedeckungen aus Pelzfellen und aus anderen Stoffen - - aus Pelzfellen	1000 St 1000 DM	-	-	-	-
1824 43 350	- - aus anderen Stoffen	1000 St 1000 DM	1 844	1 680	2 036	5
1824 43 500	- Bänder zur Innenausrüstung, Innenfutter, Bezüge, Gestelle, Schirme und Kinnbänder, für Kopfbedeckungen	1000 DM	.	.	.	1
1830 11 300	Pelze und Pelzwaren Pelzfelle (einschl. Teilen), gegerbt oder zugerichtet - ganze Pelzfelle, auch ohne Kopf, Schwanz oder Klauen, nicht zusammengesetzt, von Kaninchen, Hasen oder Astrachan-, Karakul-, Persianer-, Breitschwanz- u.ä. Lämmern, von indischen, chinesischen, mongolischen oder tibetanischen Lämmern	1000 St 1000 DM	.	.	.	2
1830 11 500	- Andere Pelzfelle (einschl. Köpfen, Schwänzen, Klauen u.a. Teilen, Abfällen und Überresten), auch zusammengesetzt	1000 DM	.	.	.	1
1830 12 300	Bekleidung, Bekleidungszubehör u.a. Waren, aus Pelzfellen - Bekleidung und Bekleidungszubehör aus Pelzfellen von Jungtieren der Sattel- oder Mützenrobbe	1000 DM	.	.	.	1
1830 12 900	- Andere Waren aus Pelzfellen	1000 DM	4 150	2 195	5 205	9
1830 13 000	Künstliches Pelzwerk und Waren daraus	1000 DM	.	.	.	2
1899 00 000	Veredlung von Erzeugnissen dieser Güterabteilung	1000 DM	11 052	15 468	17 962	16

## 5 Produktion nach Güterarten - Deutschland

Melde-Nr.	Bezeichnung	Einheit	3. VJ 2000	2. VJ 2001	3. VJ 2001	3. VJ 2001 Anzahl Unternehmen
1	2	3	4	5	6	7
	Leder und Lederwaren					
1910 10 300	Sämischlleder; Lackleder und folien-kaschierte Lackleder; metallisierte Leder					
	- Sämischlleder (einschl. Neusämischlleder)	1000 m2	*	.	.	1
	darunter zum Absatz bestimmt	1000 m2	.	.	.	1
		1000 DM	.	.	.	
1910 10 500	- Lackleder und folien-kaschierte Leder; metallisierte Leder	1000 m2	*	-	-	-
	darunter zum Absatz bestimmt	1000 m2	-	-	-	-
		1000 DM	-	-	-	-
1910 20 100	Rind- und Kalbleder, Roßleder und Leder von anderen Einhufern, enthaart					
	- Gegerbtes Leder aus ganzen Häuten von Rindern und Kälbern, mit einer Oberfläche von 2,6 m2 oder weniger	t	447	361	333	3
		1000 DM	13 620	11 902	10 956	
	- Anderes Leder aus ganzen Häuten von Rindern und Kälbern, mit einer Oberfläche von 2,6 m2 oder weniger (Boxcalf u.a. bearbeitet)					
1910 20 210	- - für Bekleidung	1000 m2	*	-	-	-
	darunter zum Absatz bestimmt	1000 m2	-	-	-	-
		1000 DM	-	-	-	-
1910 20 220	- - für Schuhe	1000 m2	*	295	325	4
	darunter zum Absatz bestimmt	1000 m2	295	325	255	4
		1000 DM	18 050	23 737	18 411	
1910 20 290	- - für andere Zwecke	1000 m2	*	196	160	4
	darunter zum Absatz bestimmt	1000 m2	196	160	194	4
		1000 DM	9 897	8 849	7 806	
1910 20 300	- Anderes Rind- und Kalbleder, Roßleder und Leder von anderen Einhufern, gegerbt oder nachgegerbt, jedoch nicht zugerichtet, auch gespalten	t	9 924	.	.	5
	darunter zum Absatz bestimmt	t	9 924	13 251	12 437	5
		1000 DM	15 569	19 846	19 158	
1910 20 420	- Volleder von Rindern und Kälbern, nach dem Gerben zugerichtet					
	- - Schlenleder	t	*	-	-	-
	darunter zum Absatz bestimmt	t	-	-	-	-
		1000 DM	-	-	-	-
1910 20 490	- - Anderes Volleder	t	*	.	.	1
	darunter zum Absatz bestimmt	t	.	.	.	1
		1000 DM	.	.	.	
	- Narbenspalt von Rindern und Kälbern, nach dem Gerben zugerichtet					
1910 20 510	- - für Bekleidung	1000 m2	*	.	.	1
	darunter zum Absatz bestimmt	1000 m2	.	.	.	1
		1000 DM	.	.	.	
1910 20 520	- - für Schuhe	1000 m2	*	.	.	2
	darunter zum Absatz bestimmt	1000 m2	.	.	.	2
		1000 DM	.	.	.	
1910 20 530	- - für Möbel	1000 m2	*	1 580	1 599	7
	darunter zum Absatz bestimmt	1000 m2	1 580	1 599	1 599	7
		1000 DM	71 737	74 329	83 657	
1910 20 550	- - für andere Zwecke	1000 m2	*	901	844	4
	darunter zum Absatz bestimmt	1000 m2	901	844	880	4
		1000 DM	.	.	.	
1910 20 600	- Roßleder und Leder von anderen Einhufern, Volleder und Narbenspalt, nach dem Gerben zugerichtet					
	darunter zum Absatz bestimmt	1000 m2	*	-	.	1
		1000 m2	-	.	.	1
		1000 DM	-	.	.	
1910 20 710	- Anderes Rind- und Kalbleder, nach dem Gerben zugerichtet					
	- - für Bekleidung	1000 m2	*	-	-	-
	darunter zum Absatz bestimmt	1000 m2	-	-	-	-
		1000 DM	-	-	-	-
1910 20 720	- - für Schuhe	1000 m2	*	.	.	1
	darunter zum Absatz bestimmt	1000 m2	.	.	.	1
		1000 DM	.	.	.	
1910 20 730	- - für Möbel	1000 m2	*	619	605	3
	darunter zum Absatz bestimmt	1000 m2	619	605	550	3
		1000 DM	11 939	11 967	10 670	
1910 20 790	- - für andere Zwecke	1000 m2	*	.	.	2
	darunter zum Absatz bestimmt	1000 m2	.	.	.	2
		1000 DM	.	.	.	
1910 20 800	- Anderes Roßleder und Leder von anderen Einhufern, nach dem Gerben zugerichtet					
	darunter zum Absatz bestimmt	1000 m2	*	-	-	-
		1000 m2	-	-	-	-
		1000 DM	-	-	-	-

## 5 Produktion nach Güterarten - Deutschland

Melde-Nr.	Bezeichnung	Einheit	3. VJ 2000	2. VJ 2001	3. VJ 2001	3. VJ 2001 Anzahl Unternehmen
1	2	3	4	5	6	7
1910 31 300	Schaf- oder Lammleder, enthaart - nur gegerbt, nicht zugerichtet, auch gespalten darunter zum Absatz bestimmt	t t 1000 DM	* - -	- - -	- - -	- - -
1910 31 510	- nach dem Gerben zugerichtet; Pergament- oder Rohhautleder - - für Bekleidung darunter zum Absatz bestimmt	1000 m2 1000 m2 1000 DM	* - - -	- - - -	- - - -	- - - -
1910 31 520	- - für Schuhe darunter zum Absatz bestimmt	1000 m2 1000 m2 1000 DM	* - - -	- - - -	- - - -	- - - -
1910 31 590	- - für andere Zwecke darunter zum Absatz bestimmt	1000 m2 1000 m2 1000 DM	* - - -	- - - -	- - - -	- - - -
1910 32 300	Ziegen- oder Zickelleder, enthaart - nur gegerbt, nicht zugerichtet, auch gespalten darunter zum Absatz bestimmt	t t 1000 DM	* - -	- - -	- - -	- - -
1910 32 510	- nach dem Gerben zugerichtet; Pergament- oder Rohhautleder - - für Bekleidung darunter zum Absatz bestimmt	1000 m2 1000 m2 1000 DM	* - - -	- - - -	- - - -	- - - -
1910 32 520	- - für Schuhe darunter zum Absatz bestimmt	1000 m2 1000 m2 1000 DM	* - - -	- - - -	- - - -	- - - -
1910 32 590	- - für andere Zwecke darunter zum Absatz bestimmt	1000 m2 1000 m2 1000 DM	* - - -	- - - -	- - - -	1 1 -
1910 33 300	Leder von Schweinen, enthaart - nur gegerbt darunter zum Absatz bestimmt	t t 1000 DM	* - -	- - -	- - -	- - -
1910 33 510	- nach dem Gerben zugerichtet; Pergament- oder Rohhautleder - - für Bekleidung darunter zum Absatz bestimmt	1000 m2 1000 m2 1000 DM	* - - -	- - - -	- - - -	- - - -
1910 33 520	- - für Schuhe darunter zum Absatz bestimmt	1000 m2 1000 m2 1000 DM	* - - -	- - - -	- - - -	- - - -
1910 33 590	- - für andere Zwecke darunter zum Absatz bestimmt	1000 m2 1000 m2 1000 DM	* - - -	- - - -	- - - -	- - - -
1910 41 300	Leder von Kriechtieren u.a. Tieren - nur gegerbt darunter zum Absatz bestimmt	t t 1000 DM	* - -	- - -	- - -	- - -
1910 41 510	- nach dem Gerben zugerichtet - - für Bekleidung darunter zum Absatz bestimmt	1000 m2 1000 m2 1000 DM	* - - -	- - - -	- - - -	- - - -
1910 41 520	- - für Schuhe darunter zum Absatz bestimmt	1000 m2 1000 m2 1000 DM	* - - -	- - - -	- - - -	- - - -
1910 41 590	- - für andere Zwecke darunter zum Absatz bestimmt	1000 m2 1000 m2 1000 DM	* - - -	- - - -	- - - -	1 1 -
1910 42 000	Lederfaserstoff in Platten, Blättern oder Streifen, auch in Rollen darunter zum Absatz bestimmt	1000 m2 1000 m2 1000 DM	* 3 551 3 551 13 671	- 4 594 4 594 17 551	- 3 951 3 951 16 004	3 3 -
1910 50 000	Schnitzel u.a. Abfälle von Leder, Pergament-, Rohhautleder oder Lederfaserstoff, nicht zur Herstellung von Waren aus Leder verwendbar; Lederspäne usw.	1000 DM	361	.	393	3
1920 11 000	Sattlerwaren für alle Tiere (einschl. Zugtauen, Leinen, Kniekappen, Maulkörben, Satteldecken, Satteltaschen, Hundedecken u.dgl.), aus Stoffen aller Art	1000 DM	22 948	25 744	22 384	17

## 5 Produktion nach Güterarten - Deutschland

Melde-Nr.	Bezeichnung	Einheit	3. VJ 2000	2. VJ 2001	3. VJ 2001	3. VJ 2001 Anzahl Unternehmen
1	2	3	4	5	6	7
	Reiseartikel, Handtaschen u.ä. Behältnisse, aus Leder, Lederfaserstoff, Kunststoffolien, Spinnstoffen, Vulkanfiber oder Pappe, oder ganz oder überwiegend mit diesen Stoffen oder mit Papier überzogen					
	- Reisekoffer, Handkoffer, Kosmetikkoffer und Dokumentenkoffer, Aktentaschen, Schulranzen u.ä. Behältnisse					
1920 12 103	- - aus Leder oder Lederfaserstoff	1000 St 1000 DM	86 11 420	94 9 668	84 10 124	15
1920 12 105	- - aus textilen Geweben oder anderem Material	1000 St 1000 DM	338 18 290	313 18 547	302 17 302	11
	- Handtaschen, auch mit Schulterriemen (einschl. solcher ohne Handgriffe)					
1920 12 201	- - aus Leder oder Lederfaserstoff für Damen	1000 St 1000 DM	53 7 167	39 6 182	41 5 006	8
1920 12 203	- - aus Leder oder Lederfaserstoff für Herren	1000 St 1000 DM	2 .	.	.	2
1920 12 205	- - aus textilen Geweben oder anderem Material für Damen	1000 St 1000 DM	.	.	.	2
1920 12 207	- - aus textilen Geweben oder anderem Material für Herren	1000 St 1000 DM	3 670 -	.	.	-
1920 12 303	- Taschen- oder Handtaschenartikel - - aus Leder oder Lederfaserstoff	1000 DM	12 595	7 267	7 375	10
1920 12 305	- - aus textilen Geweben oder anderem Material	1000 DM	2 637	2 680	1 857	8
1920 12 500	- Reisetaschen, Toilettentaschen (Necessaires), Rucksäcke, Taschen für Sportartikel, Behältnisse für Musikinstrumente u.ä. Behältnisse	1000 DM	62 790	38 576	34 082	28
1920 12 700	- Zusammenstellungen für die Reise (Necessaires) von Waren zur Körperpflege, zum Nähen oder Reinigen von Schuhen oder Bekleidung	1000 St 1000 DM	- -	- -	- -	-
1920 13 000	Uhrarmbänder und Teile dafür (ohne solche aus Metallen)	1000 St 1000 DM	559 4 672	521 4 581	544 4 775	6
1920 14 300	Waren aus Leder oder Lederfaserstoff - zu technischen Zwecken	t 1000 DM	497 44 414	511 48 523	445 49 450	9
1920 14 500	- Andere Waren	1000 DM	.	21 469	21 035	26
	Wasserdichte Schuhe mit Laufsohlen und Oberteil aus Kautschuk oder Kunststoff					
1930 11 200	- mit Oberteil aus Kautschuk	1000 Paar 1000 DM	- -	- -	- -	-
1930 11 300	- mit Oberteil aus Kunststoff	1000 Paar 1000 DM	.	.	.	2
	Andere Schuhe mit Laufsohlen und Oberteil aus Kautschuk oder Kunststoff					
1930 12 100	- Sandalen	1000 Paar 1000 DM	.	.	.	2
1930 12 200	- Andere Schuhe, mit Oberteil aus Kautschuk	1000 Paar 1000 DM	- -	- -	- -	-
	- Andere Schuhe, mit Oberteil aus Kunststoff					
1930 12 350	- - Straßenschuhe (Stiefel, Stiefeletten, Halbschuhe)	1000 Paar 1000 DM	.	.	.	1
1930 12 370	- - Pantoffeln und andere Hausschuhe	1000 Paar 1000 DM	- -	- -	- -	-
	Schuhe mit Oberteil aus Leder					
	- Schuhe mit Laufsohlen aus Kautschuk, Kunststoff, Leder oder Lederfaserstoff (ohne Sandalen und Hausschuhe)					
1930 13 510	- - für Männer	1000 Paar 1000 DM	1 076 88 535	814 67 511	961 79 957	26
	- - für Frauen; Schuhe, die nicht als Männer- oder Frauenschuhe erkennbar sind (Unisex-Schuhe)					
1930 13 522	- - - für Frauen	1000 Paar 1000 DM	2 330 170 918	1 923 138 877	2 120 149 711	33
1930 13 529	- - - Unisex-Schuhe	1000 Paar 1000 DM	164 20 883	203 26 196	188 24 315	7

## 5 Produktion nach Güterarten - Deutschland

Melde-Nr.	Bezeichnung	Einheit	3. VJ 2000	2. VJ 2001	3. VJ 2001	3. VJ 2001 Anzahl Unternehmen
1	2	3	4	5	6	7
1930 13 530	- - für Kinder	1000 Paar	533	358	491	5
	- Sandalen	1000 DM	28 275	18 945	26 100	
1930 13 610	- - für Männer	1000 Paar	48	120	41	6
		1000 DM	2 740	6 359	.	
1930 13 620	- - für Frauen; Sandalen, die nicht als Männer- oder Frauensandalen erkennbar sind (Unisex-Sandalen)	1000 Paar	1 294	1 158	931	12
		1000 DM	26 117	29 197	22 207	
1930 13 630	- - für Kinder	1000 Paar	190	236	143	5
		1000 DM	2 804	5 039	2 129	
1930 13 700	- Pantoffeln und andere Hausschuhe	1000 Paar	.	.	.	1
		1000 DM	.	.	.	
1930 13 800	- Andere Schuhe mit Oberteil aus Leder oder Lederfaserstoff und Laufsohlen aus Holz, Kork oder aus anderen Stoffen	1000 Paar	-	-	-	-
		1000 DM	-	-	-	
	Schuhe mit Oberteil aus Spinnstoffen (ohne Sportschuhe)					
	- Pantoffeln u.a. Hausschuhe;					
	Schuhe mit Oberteil aus Spinnstoffen					
1930 14 440	- - Pantoffeln u.a. Hausschuhe	1000 Paar	351	242	303	5
		1000 DM	7 670	5 837	5 909	
1930 14 450	- - Schuhe mit Laufsohlen aus Kautschuk, Kunststoff, Leder oder Lederfaserstoff	1000 Paar	167	193	152	3
		1000 DM	10 886	13 330	.	
1930 14 480	- - Schuhe mit Oberteil aus Spinnstoffen und mit Laufsohlen aus Holz oder Kork	1000 Paar	-	-	-	-
		1000 DM	-	-	-	
1930 14 490	- - Schuhe mit Oberteil aus Spinnstoffen und mit Laufsohlen aus anderen Stoffen	1000 Paar	.	.	.	1
		1000 DM	.	.	.	
1930 21 100	Skistiefel und Skilanglaufschuhe - mit Laufsohlen und Oberteil aus Kautschuk oder Kunststoff	1000 Paar	-	-	-	-
		1000 DM	-	-	-	
1930 21 500	- mit Laufsohlen aus Kautschuk, Kunststoff, Leder oder Lederfaserstoff und Oberteil aus Leder	1000 Paar	-	-	-	-
		1000 DM	-	-	-	
1930 22 400	Sportschuhe; Tennis-, Basketball-, Turn-, Trainings- u.a. Schuhe, mit Laufsohlen aus Kautschuk oder Kunststoff und Oberteil aus Spinnstoffen	1000 Paar	.	106	116	3
		1000 DM	.	1 001	1 206	
	Andere Sportschuhe (ohne Schlittschuhe und Rollschuhe)					
1930 23 100	- mit Laufsohlen und Oberteil aus Kautschuk oder Kunststoff	1000 Paar	-	-	-	-
		1000 DM	-	-	-	
1930 23 500	- mit Laufsohlen aus Kautschuk, Kunststoff, Leder oder Lederfaserstoff und Oberteil aus Leder	1000 Paar	144	202	149	6
		1000 DM	8 514	12 201	8 664	
	Schuhe mit einem Metallschutz in der Vorderkappe					
	- mit Oberteil aus Kautschuk und Laufsohlen aus Kautschuk oder Kunststoff					
1930 31 250	- - Wasserdichte Schuhe	1000 Paar	-	-	-	-
		1000 DM	-	-	-	
1930 31 270	- - Andere Schuhe mit Oberteil aus Kautschuk	1000 Paar	-	-	-	-
		1000 DM	-	-	-	
	- mit Oberteil aus Kunststoff und mit Laufsohlen aus Kautschuk oder Kunststoff					
1930 31 350	- - Wasserdichte Schuhe	1000 Paar	-	-	-	-
		1000 DM	-	-	-	
1930 31 370	- - Andere Schuhe mit Oberteil aus Kunststoff	1000 Paar	-	-	-	-
		1000 DM	-	-	-	
1930 31 500	- mit Oberteil aus Leder	1000 Paar	1 070	1 095	1 096	15
		1000 DM	72 741	76 450	78 375	
	Andere Schuhe, a.n.g.					
	- Andere Schuhe mit Oberteil aus Leder oder Lederriemen					
1930 32 550	- - mit Laufsohlen aus Leder und Oberteil aus Lederriemen, die über den Spann und um die große Zehe führen	1000 Paar	-	-	-	-
		1000 DM	-	-	-	
1930 32 570	- - mit einer Hauptsohle aus Holz, weder mit Innensohle noch mit einem Metallschutz in der Vorderkappe, mit Oberteil aus Leder	1000 Paar	-	-	-	-
		1000 DM	-	-	-	

## 5 Produktion nach Güterarten - Deutschland

Melde-Nr.	Bezeichnung	Einheit	3. VJ 2000	2. VJ 2001	3. VJ 2001	3. VJ 2001 Anzahl Unternehmen
1	2	3	4	5	6	7
1930 32 900	- Andere Schuhe mit Laufsohlen aus Kautschuk, Kunststoff, Leder, Lederfaserstoff oder aus anderen Stoffen	1000 Paar 1000 DM	7 751	5 111	5 606	6
	Schuhteile (einschl. Schuhoberteilen, auch an Sohlen befestigt, nicht jedoch an Laufsohlen); Einlegesohlen, Fersenstücke u.ä. herausnehmbare Waren; Gamaschen u.ä. Waren und Teile dafür					
1930 40 650	- Schuhoberteile und Teile dafür (ohne Verstärkungen)	1000 DM	3 886	4 973	4 970	5
1930 40 690	- - aus Leder	1000 DM	-	-	-	-
1930 40 700	- - aus anderen Stoffen	1000 DM	-	-	-	-
1930 40 700	- Laufsohlen und Absätze aus Kautschuk oder Kunststoff	1000 St 1000 DM	14 034 34 789	15 362 32 809	10 916 25 497	18
	- Andere Schuhteile, Einlegesohlen u.ä. herausnehmbare Waren; Gamaschen u.ä. Waren sowie Teile dafür					
1930 40 910	- - aus Holz	1000 DM	.	.	.	1
1930 40 990	- - aus anderen Stoffen	1000 DM	46 270	51 227	44 447	22
1999 00 000	Veredlung von Erzeugnissen dieser Güterabteilung	1000 DM	24 209	42 502	45 552	5
	Holz und Holzwaren, Kork und Korkwaren, Flecht- und Korbmacherwaren (ohne Möbel)					
	Bahnschwellen aus Holz, nicht imprägniert; Holz, in der Längsrichtung gesägt oder gesäumt, gemessert oder geschält, mit einer Dicke von mehr als 6 mm					
2010 10 100	- Bahnschwellen aus Holz, nicht imprägniert	m3 m3 1000 DM	* 8 608 3 151	8 646 2 739	5 657 1 875	9 9
	darunter zum Absatz bestimmt					
	- Nadelholz, in der Längsrichtung gesägt oder gesäumt, gemessert oder geschält, mit einer Dicke von mehr als 6 mm					
2010 10 310	- - keilverzinkt (auch gehobelt oder geschliffen)	m3 m3 1000 DM	* 233 670 223 528 87 501	211 674 204 335 75 694	222 775 216 081 78 506	48 47
	darunter zum Absatz bestimmt					
2010 10 330	- - gehobelt oder geschliffen	m3 m3 1000 DM	* 444 525 431 201 241 324	412 406 403 513 204 789	401 517 395 074 210 987	129 126
	darunter zum Absatz bestimmt					
2010 10 350	- - Anderes Fichten- oder Tannenholz, Picea abies Karst., Abies alba Mill.	m3 m3 1000 DM	* 2 826 688 2 575 892 812 312	2 770 278 2 437 915 731 757	2 818 291 2 478 476 734 228	418 409
	darunter zum Absatz bestimmt					
2010 10 370	- - Kiefernholz, Pinus sylvestris L.	m3 m3 1000 DM	* 363 072 313 954 86 687	307 214 258 230 72 151	297 620 242 338 67 240	78 72
	darunter zum Absatz bestimmt					
2010 10 390	- - Anderes Nadelholz, a.n.g. (z.B. Brettchen zum Herstellen von Schiefergriffeln u.a. Stiften)	m3 m3 1000 DM	* 226 942 224 258 71 774	208 167 204 662 59 407	218 876 215 466 64 685	51 47
	darunter zum Absatz bestimmt					
	- Laubholz (ohne Stäbe und Friese für Parkett aus tropischem Laubholz oder Eichenholz), in der Längsrichtung gesägt oder gesäumt, gemessert oder geschält, mit einer Dicke von mehr als 6 mm					
2010 10 530	- - Eichen-, Buchen- u.a. nichttropisches Holz, keilverzinkt (auch gehobelt oder geschliffen) u.a. bearbeitet (nicht gehobelt oder geschliffen)	m3 m3 1000 DM	* 248 329 203 902 102 091	294 489 248 687 118 607	226 493 188 311 89 011	178 162
	darunter zum Absatz bestimmt					
2010 10 550	- - Tropisches Laubholz, keilverzinkt (auch gehobelt oder geschliffen) u.a. bearbeitet (nicht gehobelt oder geschliffen)	m3 m3 1000 DM	* 7 426 3 667	7 907 7 907 3 555	6 247 6 247 3 211	7 7
	darunter zum Absatz bestimmt					
2010 10 570	- - Tropisches Laubholz, gehobelt oder geschliffen	m3 m3 1000 DM	* . .	. .	. .	1 1
	darunter zum Absatz bestimmt					

## 5 Produktion nach Güterarten - Deutschland

Melde-Nr.	Bezeichnung	Einheit	3. VJ 2000	2. VJ 2001	3. VJ 2001	3. VJ 2001 Anzahl Unternehmen
1	2	3	4	5	6	7
2010 10 590	- - Eichen-, Buchen- u.a. nichttropisches Holz, gehobelt oder geschliffen darunter zum Absatz bestimmt	m3 m3 1000 DM	* 44 941 33 145	42 734 34 035	37 266 28 024	15 14
2010 10 730	- - Stäbe und Frieze für Parkett aus tropischem Laubholz und Eichenholz, gehobelt, nicht zusammengesetzt, über 6 mm Dicke - - aus tropischem Laubholz darunter zum Absatz bestimmt	m2 m2 1000 DM	* . .	. . .	. . .	3 2
2010 10 770	- - aus Eichenholz darunter zum Absatz bestimmt  Holz, entlang einer oder mehrerer Kanten oder Flächen profiliert, auch gehobelt, geschliffen oder keilverzinkt - Nadelholz - Leisten	m2 m2 1000 DM	* 104 744 4 400	103 281 4 243	95 896 3 678	9 9
2010 21 103	- - Leisten darunter zum Absatz bestimmt	1000 m 1000 m 1000 DM	* 49 328 107 372	44 451 37 577	43 000 98 198	56 56
2010 21 109	- - Anderes Nadelholz darunter zum Absatz bestimmt  - Laubholz; Stäbe und Frieze für Parkett - - Laubholz (ohne Stäbe und Frieze für Parkett)	1000 m 1000 m 1000 DM	* 21 377 21 377 57 686	19 239 19 239 44 640	18 171 18 171 40 039	20 20
2010 21 533	- - - Leisten darunter zum Absatz bestimmt	1000 m 1000 m 1000 DM	* 15 809 15 809 64 942	16 155 16 155 66 299	14 385 14 385 58 884	52 52
2010 21 539	- - - Anderes Laubholz darunter zum Absatz bestimmt	1000 m 1000 m 1000 DM	* 94 94 1 238	40 40 .	55 55 .	3 3
2010 21 550	- - Stäbe und Frieze für Parkett aus Laubholz (ohne solche aus Eiche, nur gehobelt), nicht zusammengesetzt darunter zum Absatz bestimmt	m2 m2 1000 DM	* 259 205 13 073	312 199 16 082	277 237 12 663	14 14
2010 22 000	Holzwolle; Holzmehl Holz in Form von Plättchen oder Schnitzeln	1000 DM	13 772	.	.	4
2010 23 030	- aus Nadelholz darunter zum Absatz bestimmt	t t 1000 DM	* 610 429 29 160	699 050 31 304	626 535 29 398	174 173
2010 23 050	- aus anderem Holz darunter zum Absatz bestimmt  Rohholz, auch entrindet, vom Splint befreit oder zwei- oder vierseitig grob zugerichtet, mit Farbe, Beize, Kreosot oder anderen Konservierungsmitteln behandelt - Nadelholz	t t 1000 DM	* 18 541 18 541 977	9 034 9 034 898	5 250 5 250 747	9 9
2010 31 150	- - Stangen, mit einer Länge von 6 m bis 18 m und mit einem Umfang am dicken Ende von 45 cm bis 90 cm	m3 m3 1000 DM	5 031 2 625	6 366 3 582	7 248 4 057	6
2010 31 190	- - Anderes Nadelholz	m3 m3 1000 DM	14 225 6 455	14 069 5 984	10 799 4 639	16
2010 31 500	- Laubholz	m3 m3 1000 DM	. .	. .	. .	1
2010 32 000	Bahnschwellen aus Holz, imprägniert  Sägespäne, Holzabfälle und Holzausschuß (auch zu Pellets, Briketts, Scheiten o.ä. Formen zusammengepreßt)	m3 m3 1000 DM	5 452 5 489	6 851 7 415	7 157 8 295	4
2010 40 050	- Sägespäne  - Andere Holzabfälle und Holzausschuß	1000 DM	15 486	18 437	20 597	323
2010 40 093	- - Schwarten und Spreißel darunter zum Absatz bestimmt	m3 m3 1000 DM	* 359 412 359 412 4 575	354 883 354 883 4 693	338 050 338 050 4 016	186 186

## 5 Produktion nach Güterarten - Deutschland

Melde-Nr.	Bezeichnung	Einheit	3. VJ 2000	2. VJ 2001	3. VJ 2001	3. VJ 2001 Anzahl Unternehmen
1	2	3	4	5	6	7
2010 40 099	- - Andere Holzabfälle und Holzausschuß (ohne Schwarten und Spreißel)	1000 DM	12 205	8 115	7 417	87
2010 90 000	Imprägnieren von Holz	1000 DM	2 958	2 983	3 077	28
2020 11 030	Sperrholz, ausschließlich aus Furnieren, mit einer Dicke von 6 mm oder weniger - mit mindestens einer äußeren Lage aus tropischem Holz darunter zum Absatz bestimmt	m3 m3 1000 DM	* 504 1 235	390 1 124	446 1 298	5 5
2020 11 050	- mit mindestens einer äußeren Lage aus anderem Holz als Nadelholz darunter zum Absatz bestimmt	m3 m3 1000 DM	* 5 447 5 447 15 949	3 829 3 829 14 046	3 373 3 373 11 915	8 8
2020 11 090	- Anderes Sperrholz, ausschließlich aus Furnieren, mit einer Dicke von 6 mm oder weniger darunter zum Absatz bestimmt	m3 m3 1000 DM	* - -	- -	- -	- -
2020 12 330	Anderes Sperrholz, furniertes Holz u.ä. Lagenholz - mit mindestens einer äußeren Lage aus Laubholz - - mindestens eine Spanplatte enthaltend darunter zum Absatz bestimmt	m3 m3 1000 DM	* 9 558 9 558 9 464	9 538 9 538 10 500	8 516 8 516 9 557	7 7
2020 12 350	- - mit Block-, Stab-, Stäbchen- oder Streifenholzmittellage (Tischlerplatten) darunter zum Absatz bestimmt	m3 m3 1000 DM	* 45 064 45 573	40 460 38 349	37 841 35 810	8 8
2020 12 390	- - Anderes Sperrholz oder furniertes Holz darunter zum Absatz bestimmt	m3 m3 1000 DM	* 9 555 43 025	7 052 33 667	6 927 26 605	10 9
2020 12 530	- mit mindestens einer äußeren Lage aus Nadelholz - - mindestens eine Spanplatte enthaltend darunter zum Absatz bestimmt	m3 m3 1000 DM	* 2 447 2 447 2 568	2 029 2 029 1 996	1 648 1 648 1 558	3 3
2020 12 550	- - mit Block-, Stab-, Stäbchen- oder Streifenholzmittellage (Tischlerplatten) darunter zum Absatz bestimmt	m3 m3 1000 DM	* 4 027 4 027 3 996	4 019 4 019	3 685 3 685	3 3
2020 12 590	- - Anderes Sperrholz oder furniertes Holz darunter zum Absatz bestimmt	m3 m3 1000 DM	* 3 984 3 984 5 270	12 530 12 530 13 308	11 028 11 028 11 412	5 5
2020 13 330	Spanplatten u.ä. Platten, aus Holz oder anderen holzigen Stoffen - aus Holz - - roh oder nur geschliffen darunter zum Absatz bestimmt	m3 m3 1000 DM	* 1 400 323 1 145 617 306 546	1 334 867 1 014 716 277 033	1 304 151 1 023 092 271 961	27 25
2020 13 350	- - mit Hochdruckschichtpreßstoffen mit Dekorschicht beschichtet darunter zum Absatz bestimmt	m3 m3 1000 DM	* 205 131 153 108 146 629	144 416 126 427 133 136	129 728 113 431 124 307	15 13
2020 13 370	- - mit melaminharzgetränkten Papierlagen beschichtet darunter zum Absatz bestimmt	m3 m3 1000 DM	* 777 492 756 214 447 080	808 861 787 926 459 358	742 380 721 352 432 580	21 21
2020 13 390	- - Andere Spanplatten u.ä. Platten aus Holz darunter zum Absatz bestimmt	m3 m3 1000 DM	* 26 191 26 191 33 578	18 888 23 323	62 888 28 720	12 12
2020 13 500	- Spanplatten u.ä. Platten, aus anderen holzigen Stoffen darunter zum Absatz bestimmt	m3 m3 1000 DM	* 63 075 63 075 67 174	55 498 43 263	89 590 67 027	5 5
2020 14 130	Faserplatten aus Holz oder anderen holzigen Stoffen - mit einer Dichte von mehr als 0,8 g/cm3 - - weder mechanisch bearbeitet noch oberflächenbeschichtet darunter zum Absatz bestimmt	m3 m3 1000 DM	* 236 652 105 523	259 643 244 731 107 547	264 709 247 091 109 760	9 8
2020 14 150	- - andere Faserplatten mit einer Dichte von mehr als 0,8 g/cm3 darunter zum Absatz bestimmt	m3 m3 1000 DM	* 81 337 82 491	118 901 138 961	107 296 107 296 122 487	8 8
2020 14 330	- mit einer Dichte von mehr als 0,5 bis 0,8 g/cm3 - - weder mechanisch bearbeitet noch oberflächenbeschichtet darunter zum Absatz bestimmt	m3 m3 1000 DM	* 121 784 70 730	203 257 102 358	234 264 117 057	7 7



## 5 Produktion nach Güterarten - Deutschland

Melde-Nr.	Bezeichnung	Einheit	3. VJ 2000	2. VJ 2001	3. VJ 2001	3. VJ 2001 Anzahl Unternehmen
1	2	3	4	5	6	7
2020 14 350	- - andere Faserplatten mit einer Dichte von mehr als 0,5 bis 0,8 g/cm <sup>3</sup> darunter zum Absatz bestimmt	m <sup>3</sup> m <sup>3</sup> 1000 DM	* 179 244 179 244 152 609			6 6
2020 14 530	- mit einer Dichte von mehr als 0,35 bis 0,5 g/cm <sup>3</sup> - - weder mechanisch bearbeitet noch oberflächenbeschichtet darunter zum Absatz bestimmt	m <sup>3</sup> m <sup>3</sup> 1000 DM	* . . .	.	-	-
2020 14 550	- - andere Faserplatten mit einer Dichte von mehr als 0,35 bis 0,5 g/cm <sup>3</sup> darunter zum Absatz bestimmt	m <sup>3</sup> m <sup>3</sup> 1000 DM	* . . .	-	-	-
2020 14 730	- mit einer Dichte von 0,35 g/cm <sup>3</sup> oder weniger - - weder mechanisch bearbeitet noch oberflächenbeschichtet darunter zum Absatz bestimmt	m <sup>3</sup> m <sup>3</sup> 1000 DM	* . . .	.	.	1 1
2020 14 750	- - andere Faserplatten mit einer Dichte von 0,35 g/cm <sup>3</sup> oder weniger darunter zum Absatz bestimmt	m <sup>3</sup> m <sup>3</sup> 1000 DM	* . . .	-	-	-
2020 21 130	Furnierblätter oder Blätter für Sperrholz u.a. Holz, in der Längsrichtung gesägt, gemessert oder geschält, mit einer Dicke von 6 mm oder weniger - mit einer Dicke von 6 mm oder weniger - - keilverzinkt, gehobelt, geschliffen und Brettchen zum Herstellen von Holzgefaßen Stiften darunter zum Absatz bestimmt	m <sup>2</sup> m <sup>2</sup> 1000 DM	* 761 518 761 518 4 076			5 5
2020 21 170	- - Andere Furnierblätter oder Blätter - - - mit einer Dicke von mehr als 1 mm bis 6 mm darunter zum Absatz bestimmt	m <sup>3</sup> m <sup>3</sup> 1000 DM	* 40 273 15 428 21 790	37 593 15 008 20 617	33 026 13 069 18 459	25 18
2020 21 190	- - - mit einer Dicke von 1 mm oder weniger darunter zum Absatz bestimmt	m <sup>3</sup> m <sup>3</sup> 1000 DM	* 21 716 21 315 59 446	25 848 62 783	17 937 47 680	16 16
2020 22 000	Verdichtetes Holz in Blöcken, Platten, Brettern oder Profilen darunter zum Absatz bestimmt	m <sup>3</sup> m <sup>3</sup> 1000 DM	* . . .	.	.	6 6
2030 11 100	Fenster, Fenstertüren, Rahmen und Verkleidungen dafür, Türen und Türrahmen, -verkleidungen und -schwelle, aus Holz - Fenster, Fenstertüren, Rahmen und Verkleidungen dafür	1000 St 1000 DM	1 129 606 759	902 493 726	959 544 293	375
2030 11 530	- Türen und Rahmen dafür, Türverkleidungen und -schwelle - - eben	1000 St 1000 DM	1 476 203 026	1 356 197 010	1 237 178 991	95
2030 11 550	- - bearbeitet	1000 St 1000 DM	1 216 249 690	1 159 231 211	1 086 225 782	128
2030 11 590	- - Andere Türen und Rahmen dafür, Türverkleidungen und -schwelle	1000 St 1000 DM	603 134 611	581 123 889	572 118 989	95
2030 12 150	Parkettafeln, Verschalungen für Betonarbeiten, Schindeln ("shingles" und "shakes"), aus Holz - Parkettafeln - - für Mosaikparkett	1000 m <sup>2</sup> 1000 DM	410 11 359	441 11 265	420 11 893	16
2030 12 190	- - Andere Parkettafeln	1000 m <sup>2</sup> 1000 DM	1 816 80 347	1 796 79 506	1 654 71 441	14
2030 12 300	- Verschalungen für Betonarbeiten	1000 m <sup>2</sup> 1000 DM	3 989 78 917	3 162 64 730	3 070 64 390	16
2030 12 500	- Schindeln ("shingles" und "shakes")	1000 m <sup>2</sup> 1000 DM	.	.	.	1
2030 13 010	Andere Bautischler- und Zimmermannsarbeiten aus Holz, a.n.g. - Holzleimbaueteile darunter zum Absatz bestimmt	m <sup>3</sup> m <sup>3</sup> 1000 DM	* 143 125 135 300	123 158 123 158 116 343	131 140 131 140 123 214	30 30
2030 13 030	- Wandelemente	m <sup>3</sup> 1000 DM	23 538 27 529	23 035 25 627	31 169 26 122	13

## 5 Produktion nach Güterarten - Deutschland

Melde-Nr.	Bezeichnung	Einheit	3. VJ 2000	2. VJ 2001	3. VJ 2001	3. VJ 2001 Anzahl Unternehmen
1	2	3	4	5	6	7
2030 13 050	- Treppen	St 1000 DM	58 960 123 519	48 748 100 886	48 640 99 250	85
2030 13 070	- Saunakabinen	St 1000 DM	4 339 30 692	3 975 27 091	4 667 28 519	10
2030 13 090	- Andere Bautischler- und Zimmermannsarbeiten aus Holz, a.n.g.	1000 DM	452 461	475 043	457 444	251
2030 20 003	Vorgefertigte Gebäude aus Holz - Ein- und Zweifamilienhäuser	m2 St 1000 DM	384 182 2 945 673 277	287 116 2 266 553 211	324 806 2 599 603 882	58
2030 20 005	- Andere Wohn- und Betriebsgebäude	m2 St 1000 DM	53 152 283 38 429	30 999 167 25 875	28 032 154 24 686	10
2030 20 009	- Andere Gebäude (z.B. Gartenhäuser)	m2 St 1000 DM	275 368 37 401 .	345 074 54 441 .	248 967 36 494 .	33
2040 11 330	Flachpaletten, Boxpaletten u.a. Ladungsträger, aus Holz - Flachpaletten	1000 St 1000 DM	11 684 154 518	11 310 149 923	11 152 147 501	105
2040 11 350	- Boxpaletten u.a. Ladungsträger	1000 St 1000 DM	1 345 13 103	1 262 14 068	1 432 14 785	12
2040 12 135	Andere Verpackungsmittel und Teile dafür, aus Holz - Kisten, Kistchen, Verschlüge, Trommeln u.ä. Verpackungsmittel, Kabeltrommeln - - - ganz oder teilweise aus furniertem Holz oder Sperrholz hergestellt	m3 1000 DM	99 654 50 978	100 308 52 958	110 369 54 305	48
2040 12 139	- - - aus anderem Holz hergestellt	m3 1000 DM	88 636 59 634	80 916 57 284	75 441 55 435	78
2040 12 150	- - Kabeltrommeln	m3 1000 DM	13 175 14 599	14 305 15 703	14 460 16 352	13
2040 12 500	- Fässer, Tröge, Bottiche, Eimer und andere Böttcherwaren, Teile dafür	m3 1000 DM	1 666 2 087	2 615 1 593	2 289 1 147	5
2051 11 000	Werkzeuge, Werkzeugfassungen, -griffe und -stiele; Fassungen, Griffe und Stiele für Besen, Bürsten und Pinsel; Schuhformen, -leisten und -spanner, aus Holz	1000 DM	23 901	23 126	23 697	20
2051 12 000	Holzwaren zur Verwendung bei Tisch oder in der Küche	1000 DM	4 774	3 890	4 217	7
2051 13 000	Hölzer mit Einlegearbeit (Intarsien oder Marketerie); Kästen für Schmuck oder Besteck; Statuetten u.a. Ziergegenstände, Innenausstattungsgegenstände (ohne Möbel), aus Holz	1000 DM	25 682	20 559	24 542	27
2051 14 100	Holzrahmen für Bilder, Fotografien, Spiegel u.ä.; andere Holzwaren - Holzrahmen für Bilder, Fotografien, Spiegel u.ä.	1000 DM	18 421	15 671	14 541	16
2051 14 550	- Andere Holzwaren - - Särge	St 1000 DM	89 751 39 379	82 127 36 405	79 241 34 833	35
2051 14 590	- - Andere Holzwaren (ohne Särge)	1000 DM	494 454	549 343	519 635	129
2052 11 300	Korkabfälle; Korkschröt u. Kork- mehl; Naturkork, entrindet, zwei- oder vierseitig grob zugerichtet, in Würfeln, Platten, Blättern, Streifen oder anderen Formen - Korkabfälle; Korkschröt und Korkmehl	t 1000 DM	.	.	.	1
2052 11 500	- Naturkork, entrindet oder grob zugerechtigt oder in Würfeln, Platten, Blättern oder Streifen	t 1000 DM	-	-	-	-
2052 12 500	Waren aus Naturkork - Stopfen	t 1000 DM	.	.	.	1
2052 12 950	- Andere Waren - - Ringe	t 1000 DM	-	-	-	-
2052 12 990	- - Scheiben und andere Waren	t 1000 DM	-	-	-	-

## 5 Produktion nach Güterarten - Deutschland

Melde-Nr.	Bezeichnung	Einheit	3. VJ 2000	2. VJ 2001	3. VJ 2001	3. VJ 2001 Anzahl Unternehmen
1	2	3	4	5	6	7
2052 13 300	Würfel, Quader, Platten, Blätter und Streifen; Fliesen in beliebiger Form; massive Zylinder (einschl. Scheiben), aus Preßkork - Stopfen für Schaumwein, auch mit Scheiben aus Naturkork	t 1000 DM	-	-	-	-
2052 13 500	- Andere Stopfen	t 1000 DM	-	-	-	-
2052 13 750	- Massive Zylinder (einschl. Scheiben); Würfel, Quader, Platten, Blätter und Streifen; Fliesen in beliebiger Form - - Massive Zylinder (einschl. Scheiben)	t 1000 DM	-	-	-	-
2052 13 770	- - Würfel, Quader, Platten, Blätter und Streifen; Fliesen in beliebiger Form	t 1000 DM	.	.	.	1
2052 14 030	Waren aus Preßkork, a.n.g. - Dichtungen	t 1000 DM	25 1 066	42 1 781	27 1 171	3
2052 14 050	- Dekorationserzeugnisse	t 1000 DM	-	-	-	-
2052 14 070	- Isolationserzeugnisse	t 1000 DM	.	.	.	1
2052 14 090	- Andere Waren aus Preßkork, a.n.g.	t 1000 DM	.	.	.	2
2052 15 100	Flechtwaren und Korbmacherwaren - Geflechte u.ä. Waren aus Flechtstoffen, auch miteinander zu Bändern verbunden	t 1000 DM	-	-	-	-
2052 15 300	- Matten, Strohmatten und Gittergeflechte, aus pflanzlichen Stoffen	t 1000 DM	-	-	-	-
2052 15 550	- Andere Waren aus pflanzlichen oder anderen Flechtstoffen - - aus pflanzlichen Flechtstoffen in Flächenform	t 1000 DM	-	-	-	-
2052 15 590	- - aus anderen Flechtstoffen	t 1000 DM	-	-	-	-
2052 15 700	- Korbmacherwaren und andere Waren aus pflanzlichen Stoffen	t 1000 DM	.	.	.	1
2052 15 900	- Andere Waren aus Geflechten (ohne solche aus pflanzlichen Stoffen)	t 1000 DM	.	.	.	1
2099 00 000	Veredlung von Erzeugnissen dieser Güterabteilung	1000 DM	168 035	224 511	206 362	56
Papier						
2111 11 000	Chemische Halbstoffe aus Holz, zum Auflösen darunter zum Absatz bestimmt	t-tr90 % t-tr90 % 1000 DM	*	.	.	2 2
2111 12 130	Chemische Halbstoffe aus Holz (Natron- oder Sulfatzellstoff) (ohne solche zum Auflösen) - aus Nadelholz - - ungebleicht darunter zum Absatz bestimmt	t-tr90 % t-tr90 % 1000 DM	*	-	-	- -
2111 12 150	- - halbgebleicht oder gebleicht darunter zum Absatz bestimmt	t-tr90 % t-tr90 % 1000 DM	*	.	.	1 1
2111 12 530	- aus Laubholz - - ungebleicht darunter zum Absatz bestimmt	t-tr90 % t-tr90 % 1000 DM	*	-	-	- -
2111 12 550	- - halbgebleicht oder gebleicht darunter zum Absatz bestimmt	t-tr90 % t-tr90 % 1000 DM	*	-	-	1 -
2111 13 130	Chemische Halbstoffe aus Holz (Sulfitzellstoff) (ohne solche zum Auflösen) - aus Nadelholz - - ungebleicht darunter zum Absatz bestimmt	t-tr90 % t-tr90 % 1000 DM	*	.	.	1 -
2111 13 150	- - halbgebleicht oder gebleicht darunter zum Absatz bestimmt	t-tr90 % t-tr90 % 1000 DM	*	.	.	1 -
2111 13 530	- aus Laubholz - - ungebleicht darunter zum Absatz bestimmt	t-tr90 % t-tr90 % 1000 DM	*	-	-	- -

## 5 Produktion nach Güterarten - Deutschland

Melde-Nr.	Bezeichnung	Einheit	3. VJ 2000	2. VJ 2001	3. VJ 2001	3. VJ 2001 Anzahl Unternehmen
1	2	3	4	5	6	7
2111 13 550	-- halbgebleicht oder gebleicht darunter zum Absatz bestimmt	t-tr90 % t-tr90 % 1000 DM	* 16 005 20 843	23 070 19 251	29 690 21 596	3 3
	Mechanische oder halbchemische Halbstoffe aus Holz, Halbstoffe aus anderen cellulosehaltigen Faserstoffen - Mechanische Halbstoffe aus Holz (Holzschliff)					
2111 14 150	-- Thermo-mechanische Halbstoffe darunter zum Absatz bestimmt	t-tr90 % t-tr90 % 1000 DM	* 96 095 -	80 669 -	73 043 -	3 -
2111 14 190	-- Andere mechanische Halbstoffe darunter zum Absatz bestimmt	t-tr90 % t-tr90 % 1000 DM	* 313 403 .	263 479 .	263 549 .	12 1
2111 14 330	- Halbchemische Halbstoffe aus Holz - Chemisch-thermomechanische Halbstoffe (CTMP) darunter zum Absatz bestimmt	t-tr90 % t-tr90 % 1000 DM	* - -	- -	- -	- -
2111 14 350	-- Andere chemisch-mechanische Halbstoffe (TCMP, CRMP) darunter zum Absatz bestimmt	t-tr90 % t-tr90 % 1000 DM	* - -	- -	- -	- -
2111 14 390	-- Andere halbchemische Halbstoffe darunter zum Absatz bestimmt	t-tr90 % t-tr90 % 1000 DM	* - -	- -	- -	- -
2111 14 500	- Halbstoffe aus anderen cellulosehaltigen Faserstoffen darunter zum Absatz bestimmt	t-tr90 % t-tr90 % 1000 DM	* 28 003 28 003 30 396	32 196 32 196 38 425	31 855 31 955 34 318	4 4 4
2112 11 000	Zeitungsdruckpapier, in Rollen oder Bogen darunter zum Absatz bestimmt	t t 1000 DM	* 502 742 502 742 505 544	540 031 540 031 646 612	523 492 523 492 624 934	6 6 6
2112 12 000	Büttenpapier und Büttenpappe (handgeschöpft) darunter zum Absatz bestimmt	t t 1000 DM	* - -	- -	- -	- -
	Rohpapier und Rohpappe für licht-, wärme- oder elektroempfindliche Papiere und Pappen, Kohlerohpapier und Tapetenrohpapier, in Rollen oder Bogen					
2112 13 100	- Rohpapier und Rohpappe für licht-, wärme- oder elektro- empfindliche Papiere und Pappen darunter zum Absatz bestimmt	t t 1000 DM	* 81 521 303 256	72 193 252 879	76 767 270 869	7 7
2112 13 300	- Kohlerohpapier darunter zum Absatz bestimmt	t t 1000 DM	* - -	- -	- -	- -
2112 13 550	- Tapetenrohpapier, weder gestrichen noch überzogen - mit einem Gehalt an mechanisch gewonnenen Fasern von 10 GHT oder weniger darunter zum Absatz bestimmt	t t 1000 DM	* . .	. .	. .	1 1
2112 13 590	-- Anderes Tapetenrohpapier darunter zum Absatz bestimmt	t t 1000 DM	* 27 549 45 731	29 564 47 578	26 004 40 418	6 5
	Grafische Papiere und Pappen - mit einer mechanisch gewonnenen Fasermenge von 10 GHT oder weniger (holzfrei)					
2112 14 100	- mit einem Quadratmetergewicht von weniger als 40 g darunter zum Absatz bestimmt	t t 1000 DM	* 3 188 3 188 6 632	3 561 3 561 7 875	3 682 3 682 7 916	4 4 4
2112 14 350	-- mit einem Quadratmetergewicht von 40 g bis 150 g - - - in Rollen darunter zum Absatz bestimmt	t t 1000 DM	* 177 687 352 059	163 185 324 675	167 950 324 564	18 18
2112 14 390	- - - in Bogen darunter zum Absatz bestimmt	t t 1000 DM	* 289 372 609 602	235 721 537 486	233 228 514 770	14 14
2112 14 500	- mit einem Quadratmetergewicht von mehr als 150 g darunter zum Absatz bestimmt	t t 1000 DM	* 34 011 62 441	28 793 55 252	27 081 49 501	8 8
2112 14 750	- mit einem Gehalt an mechanisch gewonnenen Fasern von mehr als 10 GHT (holzhaltig) - mit einem Gehalt an Fasern von mehr als 50 GHT darunter zum Absatz bestimmt	t t 1000 DM	* 245 786 245 786 316 743	254 678 254 678 348 105	251 585 251 585 342 786	8 8 8
2112 14 790	- mit einem Gehalt an Fasern von mehr als 10 GHT bis 50 GHT darunter zum Absatz bestimmt	t t 1000 DM	* . . .	. . .	. . .	2 2 2

## 5 Produktion nach Güterarten - Deutschland

Melde-Nr.	Bezeichnung	Einheit	3. VJ 2000	2. VJ 2001	3. VJ 2001	3. VJ 2001 Anzahl Unternehmen
1	2	3	4	5	6	7
	Zellstoffwatte, gekrepptes Papier und Vliese aus Zellstofffasern u.a. Papiere für die Herstellung von Toilettenpapier, Abschmink- oder Handtüchern, Servietten o.ä. Papiererzeugnissen					
2112 21 300	- Zellstoffwatte	t	36 645	31 125	35 528	5
	darunter zum Absatz bestimmt	t	107	.	.	2
		1000 DM	535	.	.	
2112 21 550	- Vliese aus Zellstofffasern (sog. Tissue) und gekrepptes Papier	t	127 543	99 100	105 824	5
	- mit einem Quadratmetergewicht pro Lage von 25 g oder weniger (Tissue)	t	29 051	13 164	13 014	3
	darunter zum Absatz bestimmt	1000 DM	57 792	26 226	25 205	
2112 21 570	- mit einem Quadratmetergewicht pro Lage von mehr als 25 g (Krepp)	t	39 822	44 702	44 997	5
	darunter zum Absatz bestimmt	t	.	.	.	2
		1000 DM	.	.	.	
2112 21 900	- Andere Papiere für die Herstellung von Toilettenpapier, Abschmink- oder Handtücher, Servietten u.ä. Papiererzeugnisse	t	.	.	.	1
	darunter zum Absatz bestimmt	t	.	.	.	1
		1000 DM	.	.	.	
2112 22 500	Kraftliner	t	.	.	.	1
	- ungebleicht	t	.	.	.	1
	darunter zum Absatz bestimmt	1000 DM	.	.	.	
2112 22 900	- Anderer Kraftliner	t	-	-	-	-
	darunter zum Absatz bestimmt	t	-	-	-	-
		1000 DM	-	-	-	
	Kraftsackpapier; Kraftpapiere und Kraftpappen					
2112 23 150	- Kraftsackpapier, nicht gekreppt, gefältelt oder durch Pressen oder Prägen gemustert oder perforiert	t	.	.	.	1
	- ungebleicht	t	.	.	.	1
	darunter zum Absatz bestimmt	1000 DM	.	.	.	
2112 23 190	- Anderes Kraftsackpapier	t	-	-	-	-
	darunter zum Absatz bestimmt	t	-	-	-	-
		1000 DM	-	-	-	
2112 23 330	- Kraftpappen, nicht gekreppt, gefältelt oder durch Pressen oder Prägen gemustert oder perforiert	t	35 080	.	.	10
	- mit einem Quadratmetergewicht von 150 g oder weniger	t	35 080	32 080	31 735	10
	darunter zum Absatz bestimmt	1000 DM	79 061	72 356	68 502	
2112 23 350	- mit einem Quadratmetergewicht von mehr als 150 g, jedoch weniger als 225 g	t	1 068	1 048	1 160	3
	darunter zum Absatz bestimmt	t	1 068	1 048	1 160	3
		1000 DM	2 946	2 885	3 221	
2112 23 370	- mit einem Quadratmetergewicht von 225 g oder mehr	t	.	.	.	2
	darunter zum Absatz bestimmt	t	.	.	.	2
		1000 DM	.	.	.	
2112 23 500	- Kraftsackpapier, gekreppt oder gefältelt, auch durch Pressen oder Prägen gemustert oder perforiert	t	-	-	-	-
	darunter zum Absatz bestimmt	t	-	-	-	-
		1000 DM	-	-	-	
2112 24 000	Halbzellstoffpapier für die Welle der Wellpappe (sog. "fluting")	t	.	.	.	1
	darunter zum Absatz bestimmt	t	.	.	.	1
		1000 DM	.	.	.	
2112 25 100	Mehrlagige Papiere und Pappen	t	.	.	.	4
	- jede Lage gebleicht	t	101 376	98 134	103 689	4
	darunter zum Absatz bestimmt	1000 DM	96 234	94 091	97 473	4
	- mit nur einer gebleichten Außenlage	t	.	.	.	.
2112 25 350	- Testliner	t	99 294	102 412	118 689	4
	darunter zum Absatz bestimmt	t	99 294	102 412	118 689	4
		1000 DM	89 492	87 510	97 963	
2112 25 390	- Andere Papiere und Pappen, mit nur einer gebleichten Außenlage	t	.	.	.	7
	darunter zum Absatz bestimmt	t	28 584	43 653	42 250	7
		1000 DM	36 905	52 653	50 153	
2112 25 500	- mit drei oder mehr Lagen, von denen nur die beiden Außenlagen gebleicht sind	t	.	.	.	1
	darunter zum Absatz bestimmt	t	.	.	.	1
		1000 DM	.	.	.	
	- Andere mehrlagige Papiere und Pappen	t	.	.	.	.
2112 25 750	- Testliner (mehrlagig)	t	240 777	191 137	194 403	9
	darunter zum Absatz bestimmt	t	179 903	126 754	125 523	9
		1000 DM				



## 5 Produktion nach Güterarten - Deutschland

Melde-Nr.	Bezeichnung	Einheit	3. VJ 2000	2. VJ 2001	3. VJ 2001	3. VJ 2001 Anzahl Unternehmen
1	2	3	4	5	6	7
2112 51 300	Papier und Pappe, zusammengeklebt, auf der Oberfläche weder gestrichen noch überzogen oder getränkt, auch mit Innenverstärkung, in Rollen oder Bogen - Papier und Pappe, mit Bitumen, Teer oder Asphalt zusammengeklebt darunter zum Absatz bestimmt	t t 1000 DM	* . .	. . .	. . .	1 1
2112 51 500	- Andere Papiere und Pappen, zusammengeklebt, auf der Oberfläche weder gestrichen noch überzogen oder getränkt, auch mit Innenverstärkung darunter zum Absatz bestimmt	t t 1000 DM	* 4 772 4 772 11 239	5 751 5 751 12 237	5 569 5 569 11 814	3 3
2112 52 300	Papiere und Pappen, gekreppt, gefältelt, durch Pressen oder Prägen gemustert oder perforiert, a.n.g. - Kraftpapier darunter zum Absatz bestimmt	t t 1000 DM	* . .	. . .	. . .	2 2
2112 52 500	- Andere Papiere und Pappen darunter zum Absatz bestimmt	t t 1000 DM	* 6 940 6 940 19 982	6 834 6 834 23 730	6 362 6 362 23 030	9 9
2112 53 350	Ein- oder beidseitig mit Kaolin o.a. anorganischen Stoffen gestrichene Papiere und Pappen zum Beschreiben, Bedrucken oder für andere grafische Zwecke - mit einer mechanisch gewonnenen Fasermenge von 10 GHT oder weniger (holzfrei) - mit einem Quadratmetergewicht von 150 g oder weniger - - Rohpapier und Rohpappe für licht-, wärme- oder elektroempfindliche Papiere und Pappen darunter zum Absatz bestimmt	t t 1000 DM	* . . .	. . .	. . .	3 3
2112 53 390	- - - Andere Papiere und Pappen darunter zum Absatz bestimmt	t t 1000 DM	* 322 518 322 518 623 932	255 964 255 964 488 011	249 498 249 498 470 301	10 10
2112 53 500	- - mit einem Quadratmetergewicht von mehr als 150 g darunter zum Absatz bestimmt	t t 1000 DM	* 196 714 336 395	168 084 289 156	192 654 312 624	14 14
2112 53 600	- mit einer mechanisch gewonnenen Fasermenge von 10 GHT oder mehr (holzhaltig) - - Leichtgewichtiges gestrichenes Papier, sog. "LWC-Papier" darunter zum Absatz bestimmt	t t 1000 DM	* . .	. .	. .	2 2
2112 53 750	- - - in Rollen darunter zum Absatz bestimmt	t t 1000 DM	* 354 128 354 128 572 007	316 899 316 899 551 145	308 851 308 851 520 547	6 6
2112 53 790	- - - in Bogen darunter zum Absatz bestimmt	t t 1000 DM	* . .	. .	. .	2 2
2112 54 303	Ein- oder beidseitig mit Kaolin o.a. anorganischen Stoffen gestrichene oder überzogene Kraft- und Multiplexpapiere und -pappen - Gestrichene oder überzogene Kraftpapiere und -pappen (ohne solche zum Beschreiben, Bedrucken oder zu anderen graphischen Zwecken) - mit einem Quadratmetergewicht von 150 g oder weniger darunter zum Absatz bestimmt	t t 1000 DM	* . .	. .	. .	1 1
2112 54 305	- - mit einem Quadratmetergewicht von mehr als 150 g darunter zum Absatz bestimmt	t t 1000 DM	* - -	- -	- -	- -
2112 54 530	- - - jede Lage gebleicht darunter zum Absatz bestimmt	t t 1000 DM	* - -	- -	- -	- -
2112 54 550	- - mit nur einer gebleichten Außenlage darunter zum Absatz bestimmt	t t 1000 DM	* . .	. .	. .	2 2
2112 54 590	- - - Andere Multiplexpapiere und -pappen darunter zum Absatz bestimmt	t t 1000 DM	* - -	- -	- -	- -

## 5 Produktion nach Güterarten - Deutschland

Melde-Nr.	Bezeichnung	Einheit	3. VJ 2000	2. VJ 2001	3. VJ 2001	3. VJ 2001 Anzahl Unternehmen
1	2	3	4	5	6	7
2112 54 700	- Andere gestrichene Papiere und Pappen darunter zum Absatz bestimmt	t 1000 DM	* 67 069 113 153	64 916 102 861	55 437 89 311	9 9
	Kohlepapier, präpariertes Durchschreibepapier u.a. Vervielfältigungs- und Umdruckpapier mit einer Breite v. ungefaltet mehr als 36 cm					
2112 55 300	- Kohlepapier u.ä. Vervielfältigungspapier	t 1000 DM	.	.	.	1
2112 55 500	- Präpariertes Durchschreibepapier (Selbstdurchschreibepapier (SD))	t 1000 DM	92 693 251 096	64 965 171 215	74 417 195 055	5
2112 55 900	- Anderes Vervielfältigungs- oder Umdruckpapier darunter zum Absatz bestimmt	t 1000 DM	* . .	. . .	. . .	1 1
	Papiere und Pappen, gestrichen, überzogen, getränkt, geteert, bituminiert, asphaltiert, gummiert oder mit Klebeschicht versehen					
2112 56 100	- geteert, bituminiert oder asphaltiert darunter zum Absatz bestimmt	t 1000 DM	* . .	4 005 4 005	4 383 4 383	4 4
	- gummiert oder mit Klebeschicht versehen		6 798	12 815	13 242	
2112 56 330	- - selbstklebend	t 1000 DM	27 422 157 414	26 836 151 419	28 099 154 366	6
2112 56 350	- - gummiert	t 1000 DM	1 145 3 990	1 137 3 515	1 281 3 761	5
	- mit Kunstharz oder Kunststoff gestrichen, überzogen oder getränkt (ohne Klebeschicht)					
2112 56 550	- - gebleicht, mit einem Quadratmetergewicht von mehr als 150 g darunter zum Absatz bestimmt	t 1000 DM	* 31 241 152 631	32 201 153 359	33 211 158 690	12 12
2112 56 590	- - Andere Papiere und Pappen	t 1000 DM	43 063 261 443	38 191 248 757	38 639 253 251	23
2112 56 700	- mit Wachs, Paraffin, Stearin, Öl oder Glycerin überzogen oder getränkt darunter zum Absatz bestimmt	t 1000 DM	* 4 821 4 821 28 377	4 061 4 061 22 618	4 588 4 588 26 517	8 8
	Andere Papiere und Pappen, Zellstoffwatte und Vliese aus Zellstoffasern, gestrichen, überzogen, getränkt, auf der Oberfläche gefärbt, verziert oder bedruckt, in Rollen oder Bogen					
2112 57 300	- Endlosformulare darunter zum Absatz bestimmt	t 1000 DM	* . .	. . .	. . .	4 4
2112 57 500	- Andere Papiere und Pappen, Zellstoffwatte und Vliese aus Zellstoffasern darunter zum Absatz bestimmt	t 1000 DM	* 10 515 56 867	10 250 49 732	10 637 59 487	17 17
2112 60 000	Abfälle und Ausschuß von Papier oder Pappe, nicht zur eigenen Weiterverarbeitung	1000 DM	.	.	.	5
2121 11 000	Wellpapier oder Wellpappe, in Rollen oder Bogen, auch perforiert darunter zum Absatz bestimmt	t 1000 DM	* 929 002 271 141 313 978	903 158 273 446 314 113	907 662 275 178 303 954	79 53
	Säcke, Beutel, Tüten aus Papier					
2121 12 303	- Säcke und Beutel mit einer Bodenbreite von 40 cm oder mehr - mit einer Seitenlänge von 35 cm oder mehr	t 1000 DM	34 105 125 691	28 449 102 054	28 557 111 835	11
2121 12 305	- - mit einer Seitenlänge von weniger als 35 cm	t 1000 DM	.	400 1 827	335 1 603	3
2121 12 500	- Andere Säcke, Beutel oder Tüten (ohne Schallplattenhüllen)	t 1000 DM	45 535 235 297	45 303 236 803	46 270 243 990	57
2121 13 000	Schachteln und Kartons aus Wellpapier oder Wellpappe	t 1000 DM	850 061 1 570 211	829 353 1 570 434	858 096 1 584 929	162
	Faltschachteln, Schachteln und Packmittel, aus nicht gewelltem Papier oder nicht gewellter Pappe					
2121 14 010	- für Flüssigkeiten	t 1000 DM	91 786 276 596	91 079 309 333	85 300 305 192	7
	- Andere Faltschachteln, Schachteln und Packmittel					
2121 14 030	- - aus Karton	t 1000 DM	167 633 701 789	169 023 681 720	175 253 746 564	129
2121 14 050	- - aus Vollpappe	t 1000 DM	117 952 230 878	116 283 231 005	110 906 223 514	86



## 5 Produktion nach Güterarten - Deutschland

Melde-Nr.	Bezeichnung	Einheit	3. VJ 2000	2. VJ 2001	3. VJ 2001	3. VJ 2001 Anzahl Unternehmen
1	2	3	4	5	6	7
2121 14 070	- Displays (Trays) aus Karton oder Vollpappe	t 1000 DM	35 535 126 348	29 857 107 353	33 271 125 088	58
2121 14 090	- Andere Faltschachteln, Schachteln und Packmittel, aus nicht gewelltem Papier oder nicht gewellter Pappe	t 1000 DM	13 935 55 003	13 610 50 625	13 155 51 298	27
	Andere Verpackungsmittel aus Papier, Pappe, Zellstoffwatte oder Vliesen aus Zellstoffasern (einschl. Schallplattenhüllen); Pappwaren zur Verwendung in Büros, Läden u.dgl.					
	- Andere Verpackungs- und Aufbewahrungsmittel (einschl. Schallplattenhüllen) aus Papier oder Pappe, Zellstoffwatte oder Vliesen aus Zellstoffasern	t 1000 DM	13 275 36 895	16 234 47 638	15 081 43 104	13
2121 15 330	- Dosen, Trommeln und Fässer	t 1000 DM	13 275 36 895	16 234 47 638	15 081 43 104	13
2121 15 350	- Flexible Verpackungs- und Aufbewahrungsmittel (z.B. Schallplattenhüllen, Weichpackungen, Verpackungszuschnitte)	t 1000 DM	11 401 63 410	13 067 73 016	12 872 69 450	24
2121 15 390	- Andere Verpackungs- und Aufbewahrungsmittel	t 1000 DM	7 827 25 357	15 256 68 580	15 972 72 433	18
2121 15 500	- Pappwaren zur Verwendung in Büros, Läden u.dgl.	t 1000 DM	.	120 900	113 853	3
	Toilettenpapier, Taschen-, Abschmink-, Hand- und Tischtücher, Servietten					
2122 11 100	- Toilettenpapier	t 1000 DM	148 347 393 085	135 534 353 287	146 993 383 034	10
2122 11 330	- Taschen-, Abschmink-, Handtücher	t 1000 DM	23 665 68 154	24 118 79 976	23 349 66 699	4
2122 11 350	- Handtücher	t 1000 DM	46 866 179 456	45 328 167 783	48 776 174 720	8
2122 11 500	- Tischtücher und Servietten	t 1000 DM	13 214 92 277	12 079 87 433	12 110 30 084	10
	Hygiene- und Krankenhausartikel, Bekleidung und Bekleidungszubehör, aus Papierhalbstoff, Papier, Zellstoffwatte oder Vliesen aus Zellstoffasern					
2122 12 100	- Hygienische Binden, Tampons u.ä. Waren	t 1000 DM	23 082 172 856	21 162 134 340	21 006 156 731	11
	- Windeln für Kleinkinder u.ä. Waren zu hygienischen Zwecken					
2122 12 330	- Windeln für Kleinkinder	t 1000 DM	83 989 238 157	73 579 267 293	72 178 297 603	6
2122 12 350	- Hygienische Artikel für an Urin- oder Stuhlinkontinenz leidende Erwachsene	t 1000 DM	19 886 .	.	.	2
2122 12 500	- Bekleidung und Bekleidungszubehör	t 1000 DM	-	-	-	-
2122 12 900	- Andere Waren aus Papier zum Gebrauch im Haushalt, im Krankenhaus, bei der Körperpflege oder zu hygienischen Zwecken	t 1000 DM	7 019 .	8 175 .	6 904 .	11
2122 13 000	Tabletts, Schüsseln, Teller, Tassen, Becher u.ä. Waren, aus Papier oder Pappe	t 1000 DM	12 608 57 276	13 570 61 625	12 089 59 539	10
	Kohle-, Vervielfältigungs-, Durchschreibe-, Umdruckpapier, beschichtetes Papier					
	- Kohlepapier, präpariertes Durchschreibepapier u.ä. Vervielfältigungs- und Umdruckpapier, vollständige Dauerschablonen und Offsetplatten aus Papier	t 1000 DM	104 680	181 865	114 698	3
2123 11 130	- Kohlepapier oder ähnliches Vervielfältigungspapier	t 1000 DM	104 680	181 865	114 698	3
	- Präpariertes Durchschreibepapier	t 1000 DM	.	.	.	2
2123 11 153	- Handdurchschreibepapiere	t 1000 DM	.	.	.	2
2123 11 159	- Anderes präpariertes Durchschreibepapier	t 1000 DM	.	.	.	2
2123 11 170	- Vollständige Dauerschablonen aus Papier	t 1000 DM	-	-	-	-

## 5 Produktion nach Güterarten - Deutschland

Melde-Nr.	Bezeichnung	Einheit	3. VJ 2000	2. VJ 2001	3. VJ 2001	3. VJ 2001 Anzahl Unternehmen
1	2	3	4	5	6	7
2123 11 190	- - Andere Vervielfältigungs- und Umdruckpapiere; Offsetplatten, aus Papier	t 1000 DM	.	.	.	3
2123 11 300	- Selbstklebendes Papier, in Streifen oder Rollen	t 1000 DM	396 2 574	400 2 757	406 2 951	3
	- - Anderes Papier, gummiert oder mit Klebeschicht (ohne selbstklebendes), in Streifen oder Rollen	t 1000 DM	1 615 6 387	1 446 5 829	1 428 5 437	3
2123 11 530	- - gummiert	t 1000 DM	2 274 7 919	2 320 8 317	2 300 7 352	4
2123 11 550	- - mit Klebeschicht (ohne selbstklebendes)	t 1000 DM				
	Briefumschläge, Einstückbriefe, Postkarten (ohne Bilder) und Briefkarten, aus Papier oder Pappe; Zusammenstellungen von Schreibwaren in Pappschachteln u.ä. Behältnissen	t 1000 DM				
2123 12 300	- Briefumschläge	1000 St 1000 DM	7 319 954 201 694	6 868 471 197 978	7 374 535 204 045	43
2123 12 500	- Einstückbriefe, Postkarten (ohne Bilder) und Briefkarten	1000 St 1000 DM	17 235 2 766	18 375 2 501	14 513 2 180	11
2123 12 700	- Zusammenstellungen von Schreibwaren in Schachteln, Taschen u.ä. Behältnissen	t 1000 DM	381 7 870	387 8 227	421 8 639	6
	- - Andere Papiere oder Pappen zum Beschreiben, Bedrucken oder zu anderen grafischen Zwecken	t 1000 DM	9 650 28 547	8 848 24 440	9 067 27 373	10
2123 13 300	- bedruckt, durch Pressen oder Prägen gemustert oder perforiert (z.B. Endlosformulare)	t 1000 DM				
	- - Andere Papiere oder Pappen zum Beschreiben, Bedrucken oder zu anderen grafischen Zwecken	t 1000 DM	7 257 28 126	6 599 26 317	6 745 26 369	8
2123 13 550	- - für Büromaschinen u.ä. Geräte, in Streifen oder Rollen	t 1000 DM	10 726 16 374	7 787 10 774	7 791 10 711	11
2123 13 590	- - Andere Papiere oder Pappen zum Beschreiben, Bedrucken oder zu anderen grafischen Zwecken, a.n.g.	t 1000 DM				
	Tapeten und Wandverkleidungen aus Papier; Buntglaspapier	t 1000 DM				
2124 11 100	- - Rohfaserpapier, sog. "Ingrainpapier"	Rollen 1000 DM	3 097 476 25 838	3 788 654 32 285	2 591 446 22 374	5
2124 11 300	- Tapeten und Wandverkleidungen, bestrichen oder überzogen, mit einer Lage Kunststoff versehen	Rollen 1000 DM	25 481 755 148 649	26 519 413 161 498	25 755 036 157 050	9
2124 11 500	- Tapeten und Wandverkleidungen, mit Flechtstoffen versehen	Rollen 1000 DM	-	-	-	-
2124 11 900	- - Andere Tapeten und Wandverkleidungen; Buntglaspapier	Rollen 1000 DM	2 775 216	2 576 106	2 369 960	5
2124 12 000	Wandverkleidungen aus Spinnstoffen	Rollen 1000 DM	.	.	.	1
2125 11 000	Fußbodenbeläge mit Papier- oder Pappunterlagen, auch zugeschnitten	m2 1000 DM	-	-	-	-
	- - Etiketten aller Art aus Papier oder Pappe, auch bedruckt	t 1000 DM	13 699 255 574	13 720 260 603	13 485 260 927	100
2125 12 350	- - Bedruckte Etiketten	t 1000 DM	15 437 155 625	15 904 157 207	17 146 163 130	61
2125 12 390	- - Selbstklebeetiketten	t 1000 DM	5 957 73 233	6 202 79 189	6 960 79 045	25
2125 12 550	- - Andere nichtbedruckte Etiketten	t 1000 DM	358 6 417	354 6 562	366 6 498	6
2125 12 590	- - Filterblöcke und Filterplatten aus Papierhalbstoff	t 1000 DM	-	-	-	-
2125 13 000	- - Zigarettenpapier; Rollen, Spulen, Spindeln u.ä. Unterlagen; Filterpapier und -pappe; andere Waren aus Papier oder Pappe	t 1000 DM	-	-	-	-
2125 14 130	- - Zigarettenpapier, in Form von Heftchen, Hülsen und Rollen	t 1000 DM	.	.	.	2
2125 14 150	- - in Form von Heftchen oder Hülsen	t 1000 DM	-	-	-	-
2125 14 300	- - in Rollen mit einer Breite von 5 cm oder weniger	t 1000 DM	-	-	-	-

## 5 Produktion nach Güterarten - Deutschland

Melde-Nr.	Bezeichnung	Einheit	3. VJ 2000	2. VJ 2001	3. VJ 2001	3. VJ 2001 Anzahl Unternehmen
1	2	3	4	5	6	7
2125 14 200	- Rollen, Spulen, Spindeln u.ä. Unterlagen aus Papier oder Pappe, zum Aufwickeln von Spinnstoffgarnen	t 1000 DM	5 468 12 982	6 159 14 526	5 154 12 078	7
2125 14 330	- - Zylindrische Hülzen und Spulenkerne zum Aufwickeln von flächigen Materialien	t 1000 DM	47 850 107 437	48 932 106 829	45 653 104 255	22
2125 14 390	- - Andere Rollen, Spulen, Spindeln u.ä. Unterlagen, a.n.g.	t 1000 DM	.	2 736 6 314	2 931 6 724	3
2125 14 510	- - Filterpapier und Filterpappe; Lochkarten, Diagrammpapier und formgepreßte Waren aus Papierhalbstoff	t 1000 DM	12 128 80 467	11 969 80 715	11 308 78 809	10
2125 14 530	- - Lochkarten, nicht gelocht, für Lochkartenmaschinen, auch in Streifen	t 1000 DM	.	.	.	1
2125 14 550	- - Diagrammpapier für Registriergeräte, in Rollen, Bogen oder Scheiben	t 1000 DM	6 793	6 654	6 290	3
2125 14 570	- - Formgepreßte Waren aus Papierhalbstoff	t 1000 DM	.	.	.	6
2125 14 710	- - Dichtungen für zivile Luftfahrzeuge; Papier und Pappe, gelocht, für Jacquardvorrichtungen u.ä. Maschinen, Kondensatorpapier, zugeschnitten	t 1000 DM	1 836 19 625	1 874 21 660	2 083 22 369	11
2125 14 730	- - Klappfächer und starre Fächer, Fächergestelle und Fächergriffe, Teile dafür	t 1000 DM	.	.	.	1
2125 14 750	- - Für einen bestimmten Zweck zugeschnittene Waren, gummiert oder mit Klebeschicht versehen	t 1000 DM	.	.	.	1
2125 14 770	- - Andere für einen bestimmten Zweck zugeschnittene Waren	t 1000 DM	6 643 32 868	11 900 36 701	12 502 33 764	16
2125 14 950	- - Bierdeckel	t 1000 DM	6 648 15 412	6 288 15 817	6 924 14 848	4
2125 14 990	- - Andere Waren aus Papier oder Pappe (ohne Bierdeckel)	t 1000 DM	18 974 130 523	19 025 138 028	17 746 134 637	58
2199 00 000	Veredlung von Erzeugnissen dieser Güterabteilung	1000 DM	41 885	49 819	46 634	18
2211 10 000	Verlags- und Druckerzeugnisse, beispielsweise Ton-, Bild- und Datenträger					
2211 10 000	Bücher in losen Bogen oder Blättern (auch Loseblattwerke)	1000 St 1000 DM	19 217 261 738	9 211 223 254	7 959 214 060	60
2211 20 100	- - Andere Bücher, Broschüren u.ä. Drucke, festgebunden oder broschüriert	1000 St 1000 DM	20 263 376 390	20 857 371 284	23 912 391 026	30
2211 20 200	- - Schulbücher	1000 St 1000 DM	17 537 123 704	9 369 64 338	11 967 93 323	21
2211 20 300	- - Kinderbücher	1000 St 1000 DM	60 006 695 896	50 532 625 831	55 720 662 844	135
2211 20 400	- - Bücher mit Belletristik, Sachbücher	1000 St 1000 DM	3 744 81 706	4 472 105 528	4 302 103 340	48
2211 20 500	- - Bücher mit Geistes- und Sozialwissenschaften	1000 St 1000 DM	3 067 125 894	4 086 160 643	4 888 167 323	50
2211 20 603	- - Bücher mit Naturwissenschaften und Technik	1000 St 1000 DM	37 476 355 884	26 470 417 622	26 805 402 407	42
2211 20 609	- - Adreßbücher; andere Bücher, Broschüren u.ä. Drucke	1000 St 1000 DM	557 764 208 166	491 163 194 390	431 997 197 577	103
	- - Nationale, internationale und regionale Adreßbücher, Telefon- und Telefaxadreßbücher, Fach- und Exportadreßbücher	1000 St 1000 DM				
	- - Andere Bücher, Broschüren u.ä. Drucke (ohne Adreßbücher)	1000 St 1000 DM				

## 5 Produktion nach Güterarten - Deutschland

Melde-Nr.	Bezeichnung	Einheit	3. VJ 2000	2. VJ 2001	3. VJ 2001	3. VJ 2001 Anzahl Unternehmen
1	2	3	4	5	6	7
2211 20 800	- Bilderalben, Bilderbücher, Zeichen- oder Malbücher, für Kinder	1000 St 1000 DM	2 423 14 124	1 779 12 943	2 752 18 439	7
2211 31 000	Wörterbücher und Enzyklopädien, auch in Form von Teilheften, festgebunden oder broschiert	1000 St 1000 DM	.	.	.	5
2211 32 000	Kartografische Erzeugnisse, in Form von Büchern oder Broschüren	1000 St 1000 DM	.	.	.	5
2211 33 000	Globen und kartografische Erzeugnisse aller Art, gedruckt (ohne solche in Form von Büchern oder Broschüren)	1000 St 1000 DM	8 136 57 001	42 725	47 128	13
2211 34 000	Noten, handgeschrieben oder gedruckt, auch mit Bildern, auch gebunden	1000 St 1000 DM	840 11 664	910 10 547	1 035 11 251	7
2212 10 000	Zeitungen u.a. periodische Druckschriften, mindestens viermal wöchentlich erscheinend (z.B. Tageszeitungen)	1000 St 1000 DM	1 929 739 4 814 488	1 780 988 4 778 637	1 844 332 4 322 719	253
2213 10 050	- Zeitungen	1000 DM	544 148	639 759	606 046	193
2213 10 093	- - Andere periodische Druckschriften - - Fachzeitschriften (z.B. wissenschaftliche Zeitschriften)	1000 DM	810 622	883 354	822 257	239
2213 10 095	- - Allgemeine Zeitschriften (z.B. Magazine, Programmzeitschriften)	1000 DM	1 689 871	1 791 382	1 646 583	119
2213 10 099	- - Andere Zeitschriften (z.B. Kundenzeitschriften, Amtsblätter)	1000 DM	284 966	303 185	297 564	109
2214 11 330	Schallplatten und "Compact discs" mit Tonaufzeichnungen - Schallplatten - - 30 cm	1000 St 1000 DM	- -	- -	- -	-
2214 11 350	- - 17 cm	1000 St 1000 DM	- -	- -	- -	-
2214 11 530	- "Compact discs" - - 12 cm	1000 St 1000 DM	31 756 84 682	12 561 69 370	4 043 58 733	26
2214 11 550	- - 7 cm	1000 St 1000 DM	- -	- -	- -	-
2214 12 330	Magnetbänder mit Tonaufzeichnungen - mit einer Breite von 4 mm oder weniger - - Kompaktkassetten	1000 St 1000 DM	4 461 .	1 528 .	1 440 15 339	10
2214 12 390	- - Andere Magnetbänder mit Tonaufzeichnungen	1000 St 1000 DM	.	.	-	-
2214 12 500	- mit einer Breite von mehr als 4 mm bis 6,5 mm	1000 St 1000 DM	- -	- -	- -	-
2215 11 300	Bedruckte oder illustrierte Postkarten; Glückwunschkarten u.ä. bedruckte Karten - Bedruckte oder illustrierte Postkarten	1000 DM	2 639	2 272	2 365	16
2215 11 550	- Glückwunschkarten und bedruckte Karten mit persönlichen Mitteilungen, andere bedruckte oder illustrierte Karten - - Glückwunsch- und Seileidskarten, mit Umschlägen	1000 DM	36 787	26 127	32 765	25
2215 11 590	- - Andere bedruckte oder illustrierte Karten	1000 DM	3 679	3 373	3 142	29
2215 12 000	Bilder, Bilddrucke und Fotografien	1000 DM	5 526	5 200	5 520	12
2215 13 300	Abziehbilder und Kalender, bedruckt - Abziehbilder aller Art	1000 DM	14 133	16 132	13 354	7
2215 13 500	- Kalender aller Art, bedruckt (einschl. Blöcken von Abreißkalendern)	1000 DM	96 472	78 284	114 340	47

## 5 Produktion nach Güterarten - Deutschland

Melde-Nr.	Bezeichnung	Einheit	3. VJ 2000	2. VJ 2001	3. VJ 2001	3. VJ 2001 Anzahl Unternehmen
1	2	3	4	5	6	7
2221 10 003	Druck von Zeitungen und anderen periodischen Druckschriften, mindestens viermal wöchentlich erscheinend (z.B. Tageszeitungen) - im Flachdruckverfahren	1000 DM	552 508	466 860	452 956	95
2221 10 009	- in einem anderen Druckverfahren	1000 DM	126 062	133 341	126 038	16
2222 11 000	Nicht entwertete Briefmarken; amtliche Papiere mit geprägtem oder gedrucktem Stempel; Scheckformulare; Banknoten, Aktien u.ä. Wertpapiere	1000 DM	262 526	213 649	327 943	11
2222 12 001	Werbedrucke und Werbeschriften, Verkaufskataloge u.dgl. - Verkaufskataloge (z.B. Versandhauskataloge, Reisekataloge) - im Tiefdruckverfahren hergestellt	1000 DM	331 421	255 862	297 329	21
2222 12 002	- in einem anderen Druckverfahren hergestellt	1000 DM	306 087	262 324	273 771	188
2222 12 003	- Plakate u.ä. Drucke (z.B. Großflächenplakate, Plakate für Ganzsäulen u.ä. Plakate, City-Poster) - im Flachdruckverfahren hergestellt	1000 DM	185 962	183 970	185 899	390
2222 12 004	- in einem anderen Druckverfahren hergestellt	1000 DM	26 663	28 904	29 754	51
2222 12 005	- Geschäftsberichte	1000 DM	37 552	45 249	29 912	155
2222 12 006	- Andere Werbedrucke und Werbeschriften (z.B. Prospekte, Werbebeilagen für Zeitungen und Zeitschriften, Werbeaufkleber, Jubiläumsschriften u.ä. Werbedrucke) - im Flachdruckverfahren hergestellt	1000 DM	1 712 560	1 742 648	1 749 444	889
2222 12 007	- im Tiefdruckverfahren hergestellt	1000 DM	197 674	190 692	189 616	15
2222 12 008	- in einem anderen Druckverfahren hergestellt	1000 DM	134 988	164 882	168 873	95
2222 13 030	Andere Drucke, a.n.g. - Endlosformulare, a.n.g. (z.B. Schnelltrenn-Formulare)	1000 DM	356 213	334 860	329 475	178
2222 13 050	- Einlaßkarten für Veranstaltungen, Fahrscheine, Eintrittskarten u.a. Tickets	1000 DM	24 639	22 039	21 467	55
2222 13 070	- Andere Drucke für private oder gewerbliche Zwecke (ohne Endlosformulare), wie Formblätter, Geschäftsdrucksachen, Familiendrucksachen	1000 DM	614 350	590 771	587 723	843
2222 13 090	- Andere Drucke, a.n.g.	1000 DM	518 332	556 338	555 783	248
2222 20 130	Register, Hefte, Ordner, Durchschreibesätze, aus Papier oder Pappe - Register, Briefblöcke, Merkbücher - Register, Bücher für die kaufmännische Buchführung, Auftragsbücher und Quittungsbücher	1000 DM	25 934	28 852	27 429	57
2222 20 150	- Briefpapierblöcke und Notizblöcke; Merkbücher und Notizbücher ohne Kalendarium	1000 DM	38 705	40 230	41 810	35
2222 20 170	- Merkbücher, Notizbücher und Tagebücher mit Kalendarium	1000 DM	32 523	36 935	30 427	6
2222 20 190	- Andere Waren	1000 DM	41 018	37 369	41 078	53
2222 20 300	- Hefte	1000 DM	28 726	32 323	28 768	8
2222 20 500	- Ordner, Schnellhefter, Einbände und Aktendeckel	1000 DM	149 027	133 664	152 644	39
2222 20 750	- Durchschreibesätze und -hefte, auch mit eingelegtem Kohlepapier - Endlosformuliersätze	1000 DM	10 497	9 552	7 851	21
2222 20 790	- Andere Durchschreibesätze und -hefte	1000 DM	11 142	11 067	10 171	42

## 5 Produktion nach Güterarten - Deutschland

Melde-Nr.	Bezeichnung	Einheit	3. VJ 2000	2. VJ 2001	3. VJ 2001	3. VJ 2001 Anzahl Unternehmen
1	2	3	4	5	6	7
2222 20 830	- Alben für Muster oder Sammlungen - - Alben für Muster oder Sammlungen (ohne Briefmarkenalben)	1000 DM	14 386	16 687	14 366	12
2222 20 850	- - Briefmarkenalben	1000 DM	7 165	10 436	7 167	4
2222 20 900	- Schreibunterlagen, Buchhüllen u.a. Waren des Schul-, Bürobedarfs und des Papierhandels aus Papier oder Pappe  Druck von Büchern, Broschüren, Bilderalben, Bilderbüchern, Zeichen- und Malbüchern für Kinder, Noten, handgeschrieben oder gedruckt - von Büchern (oh. Adreß- und Telefonbücher)(z.B. Sach-, Schul-, Kunstbücher, Bilderalben und -bücher, Zeichen- und Malbücher für Kinder, Noten- u.a. Bücher)	1000 DM	21 229	21 344	23 784	36
2222 31 001	- - im Flachdruckverfahren hergestellt	1000 DM	437 333	415 544	443 673	328
2222 31 002	- - in einem anderen Druckverfahren hergestellt  - von Adreß- und Telefonbüchern (z.B. Einwohner-, Wirtschafts-, Export- Fachadreßbücher, amtliche Telefonbücher)	1000 DM	42 186	33 745	37 544	29
2222 31 005	- - im Flachdruckverfahren hergestellt	1000 DM	77 049	81 169	63 503	43
2222 31 006	- - in einem anderen Druckverfahren hergestellt  Andere Leistungen des Druckgewerbes - Druck von anderen Zeitungen und anderen periodischen Druckschriften, weniger als viermal wöchentlich erscheinend - - von Zeitungen (z.B. Wochenzeitungen, Sonntagszeitungen)	1000 DM	990	531	317	3
2222 32 253	- - - im Flachdruckverfahren	1000 DM	123 130	128 495	119 354	86
2222 32 259	- - - in einem anderen Druckverfahren  - - von anderen periodischen Druckschriften und Zeitschriften (z.B. Anzeigenblätter, Annoncenzeitungen, Illustrierte, Magazine u.a. Publikumszeitschriften)	1000 DM	17 453	20 886	16 222	18
2222 32 291	- - - von Anzeigenblättern, Annoncenzeitungen - - - - im Flachdruckverfahren	1000 DM	194 965	194 921	181 520	152
2222 32 292	- - - - in einem anderen Druckverfahren  - - - von Zeitschriften (z.B. Illustrierte, Magazine, Fach-, Kunden-, Mitglieder-, Werks- u.a. Publikumszeitschriften)	1000 DM	39 199	43 060	41 023	26
2222 32 295	- - - - im Flachdruckverfahren	1000 DM	463 685	454 946	431 933	337
2222 32 296	- - - - im Tiefdruckverfahren	1000 DM	526 454	541 032	519 472	13
2222 32 297	- - - - in einem anderen Druckverfahren	1000 DM	34 394	34 181	30 242	26
2222 32 300	- Druck von kartografischen Erzeugnissen aller Art (einschl. Wandkarten, topografischen Plänen und Globen, Atlanten, Landkarten)  - Druck von Postkarten, Glückwunschkarten, Karten mit persönlichen Mitteilungen u.a. illustrierten Karten, Abziehbildern aller Art	1000 DM	14 837	21 199	28 786	24
2222 32 430	- - Druck von illustrierten Postkarten, Glückwunschkarten und bedruckten Karten mit persönlichen Mitteilungen	1000 DM	33 151	31 034	33 645	105
2222 32 450	- - Druck von Abziehbildern aller Art	1000 DM	48 050	44 665	41 744	28

## 5 Produktion nach Güterarten - Deutschland

Melde-Nr.	Bezeichnung	Einheit	3. VJ 2000	2. VJ 2001	3. VJ 2001	3. VJ 2001 Anzahl Unternehmen
1	2	3	4	5	6	7
2222 32 505	- Druck von Kalendern aller Art (einschl. Blöcken von Abreißkalendern) - von Wandkalendern, Bildkalendern	1000 DM	54 174	33 468	55 534	81
2222 32 509	- von Taschenkalendern u.a. Kalendern (z.B. Tisch-, Abreiß-, Falt-, Terminkalender)	1000 DM	22 185	10 016	19 040	18
2222 32 700	- Druck von Bildern, Kunstblättern und Fotografien	1000 DM	110 417	105 448	126 486	39
2223 10 100	Druckweiterverarbeitung von Büchern, Zeitschriften, Werbedrucken u.a. Drucksachen - von Büchern usw. durch Falzen, Zusammentragen, Heften, Binden, Beschneiden	1000 DM	108 968	94 556	104 232	98
2223 10 300	- von Zeitschriften, Broschüren, Katalogen und Werbedrucken (z.B. Prospekten, Musterkarten usw.) durch Falzen, Zusammentragen, Heften, Klebebinden	1000 DM	208 272	165 104	160 634	125
2223 10 500	- von anderen Drucksachen, bedruckten Papieren oder Karton (z.B. Formularen, Etiketten, Kalendern) durch Falzen, Lochen, Stanzen, Prägen, Kleben, Kaschieren	1000 DM	76 603	74 091	81 511	90
2224 10 000	Satzherstellung	1000 DM	122 337	120 133	119 991	188
2224 20 010	Druckformen (z.B. Klischees, Druckplatten, Druckformzylinder) und Reproduktionen - Druckformen ohne Druckbild, nicht sensibilisiert	1000 DM	7 090	6 936	6 427	4
2224 20 030	- Hochdruck-Druckformen (z.B. Flexoklischees, Gummiklischees, Kunststoffklischees usw.) mit Druckbild	1000 DM	28 910	28 899	27 890	32
2224 20 050	- Flachdruck-Druckformen und Reproduktionen (z.B. Offset-lithos, Montagen, Offset-Druckplatten) mit Druckbild	1000 DM	219 332	210 521	211 425	205
2224 20 070	- Tiefdruckzylinder und Reproduktionen (z.B. Kopiervorlagen) oder Platten mit Druckbild	1000 DM	27 207	23 401	25 080	18
2225 10 003	Sonstige Dienstleistungen des Druckgewerbes - Herstellung von reprografischen Produkten (z.B. Fotokopien, Vervielfältigung von Bauplänen, Overheadfolien)	1000 DM	63 508	63 803	65 331	65
2225 10 005	- Gestaltung von Druckprodukten (z.B. Reinzeichnungen, Entwürfe)	1000 DM	49 298	10 473	8 977	35
2225 10 007	- Aufbereitung digitaler Daten (z.B. Ergänzen, Selektieren, Verknüpfen von auf EDV-Datenträgern gespeicherten Daten)	1000 DM	32 859	36 613	30 377	51
2231 10 130	Vervielfältigung von Schallplatten, Magnettonbändern u. "Compact discs" - Vervielfältigung von Schallplatten - - 30 cm	1000 St 1000 DM	1 989 .	3 019 7 618	2 768 7 548	4
2231 10 150	- - 17 cm	1000 St 1000 DM	.	.	.	1
2231 10 330	- Vervielfältigung von Magnettonbändern, mit einer Breite von 4 mm oder weniger - - Kompaktkassetten	1000 St 1000 DM	4 411 4 723	8 258 8 756	7 675 7 816	6
2231 10 350	- - Andere Magnettonbänder	1000 St 1000 DM	-	-	-	-
2231 10 500	- Vervielfältigung von Magnettonbändern, mit einer Breite von mehr als 4 mm bis 6,5 mm	1000 St 1000 DM	.	.	.	1
2231 10 730	- Vervielfältigung von "Compact discs" - - 12 cm	1000 St 1000 DM	156 899 213 762	157 788 208 171	181 807 216 301	16
2231 10 750	- - 7 cm	1000 St 1000 DM	.	.	.	2

## 5 Produktion nach Güterarten - Deutschland

Melde-Nr.	Bezeichnung	Einheit	3. VJ 2000	2. VJ 2001	3. VJ 2001	3. VJ 2001 Anzahl Unternehmen
1	2	3	4	5	6	7
2232 10 100	Vervielfältigung von Magnetbändern mit Bildaufzeichnungen - mit einer Breite von 4 mm oder weniger	1000 St 1000 DM	- -	- -	- -	-
2232 10 300	- mit einer Breite von mehr als 4 mm bis 6,5 mm	1000 St 1000 DM	. .	. .	. .	2
2232 10 500	- mit einer Breite von mehr als 6,5 mm	1000 St 1000 DM	11 019 .	4 994 .	8 546 .	8
2232 10 700	- Vervielfältigung v. "Video discs" und von anderen Aufzeichnungsträgern	1000 DM	57 354	66 221	78 259	9
2233 10 300	- Vervielfältigung von Magnetbändern mit EDV-Daten, mit einer Breite von 4 mm oder weniger	1000 St 1000 DM	- -	- -	- -	-
2233 10 500	- Vervielfältigung von Magnetbändern mit EDV-Daten, mit einer Breite von mehr als 4 mm	1000 St 1000 DM	- -	. .	. .	1
2233 10 700	- Vervielfältigung von anderen Trägern mit EDV-Daten (z.B. auf Platten, CD-ROM, Disketten)	1000 DM	72 335	.	.	17
2310 10 330	Kokereierzeugnisse, Mineralölzeugnisse, Spalt- und Brutstoffe Koks und Schmelzkoks aus Steinkohle und Braunkohle, auch agglomeriert - Koks und Schmelzkoks aus Steinkohle - - Zechenkoks	t-Trocken TJ t-Trocken TJ 1000 DM	* * 1 001 270 28 686 976 879 27 987 .	493 021 14 125 493 021 14 125 .	501 877 14 379 501 877 14 379 .	. . . . .
2310 10 350	- - Hütten- und Gaswerkskoks darunter zum Absatz bestimmt	t-Trocken TJ t-Trocken TJ 1000 DM	* * 1 339 434 38 375 1 339 434 38 375 .	1 321 107 37 850 1 321 107 37 850 .	1 336 318 38 286 1 336 318 38 286 .	. . . . .
2310 10 500	- Koks und Schmelzkoks aus Braunkohle darunter zum Absatz bestimmt	t-Trocken TJ t-Trocken TJ 1000 DM	* * . . . . . .	. . . . . . . . . .	. . . . . . . . . .	. . . . .
2310 20 100	Teer aus Steinkohle, Braunkohle u.a. Mineralteere, auch entwässert oder teilweise destilliert (einschl. rekonstituierter Teere) - Teer aus Steinkohle darunter zum Absatz bestimmt	t TJ t TJ 1000 DM	* * 74 434 2 965 74 434 2 965 .	59 251 2 327 59 251 2 327 .	61 699 2 423 61 699 2 423 .	. . . . .
2310 20 300	- Teer aus Braunkohle darunter zum Absatz bestimmt	t TJ t TJ 1000 DM	* * - - - - .	- - - - .	- - - - .	- . . . .
2310 20 500	- Rohbenzol u.a. Mineralteere darunter zum Absatz bestimmt	t TJ t TJ 1000 DM	* * 18 456 736 18 456 736 .	15 431 606 15 431 606 .	15 220 597 15 220 597 .	. . . . .
2320 11 300	Motorenbenzin (einschl. Flugbenzin) - Flugbenzin - Motorenbenzin (Superbenzin) mit einem Bleigehalt von 0,013 g/l oder weniger	t 1000 DM 1000 DM	. . .	. . .	. . .	1
2320 11 530	- - mit einer Oktanzahl von weniger als 95 darunter Lohnarbeit	t 1000 DM t 1000 DM	2 005 092 642 196 1 184 049 46 199	1 863 103 553 182 1 111 185 61 109	1 703 299 421 275 995 216 44 921	12 6
2320 11 550	- - mit einer Oktanzahl von 95 oder mehr darunter Lohnarbeit	t 1000 DM t 1000 DM	4 529 611 1 454 799 2 807 453 108 051	4 277 211 1 330 282 2 563 858 132 689	4 265 212 1 061 494 2 594 571 115 554	12 6
2320 11 700	- Motorenbenzin (Normal- und Superbenzin) mit einem Bleigehalt von mehr als 0,013 g/l darunter Lohnarbeit	t 1000 DM t 1000 DM	- - - -	- - - -	- - - -	- .
2320 12 000	Flugturbinenkraftstoff, leicht	t 1000 DM	- -	- -	- -	-



5 Produktion nach Güterarten - Deutschland

Melde-Nr.	Bezeichnung	Einheit	3. VJ 2000	2. VJ 2001	3. VJ 2001	3. VJ 2001 Anzahl Unternehmen
1	2	3	4	5	6	7
	Leichtöle, Spezialbenzin					
	- Leichtöle, zur Bearbeitung in begünstigten Verfahren und zur chemischen Umwandlung; Benzinkomponenten					
2320 13 310	- Leichtöle, zur Bearbeitung in begünstigten Verfahren und zur chemischen Umwandlung darunter zum Absatz bestimmt	t t 1000 DM	* 2 449 427 975 999 373 318	1 932 082 955 297 391 390	2 062 025 985 623 318 275	14 10
2320 13 330	- - Benzinkomponenten darunter zum Absatz bestimmt	t t 1000 DM	* 461 416 179 658	406 149 91 515	392 650 110 221	11 6
	darunter Lohnarbeit	t 1000 DM	131 820 1 768	52 243 2 474	98 267 2 275	4
2320 13 530	- Spezialbenzine					
	- - Testbenzin (white spirit) darunter zum Absatz bestimmt	t t 1000 DM	* 21 596 21 596 19 413	19 746 19 746 18 324	18 021 18 021 14 923	4 4
	darunter Lohnarbeit	t 1000 DM	- -	- -	- -	-
2320 13 550	- - Andere Spezialbenzine darunter zum Absatz bestimmt	t t 1000 DM	* . 3 854	54 460 . 4 523	62 647 . 5 140	7 5
2320 13 900	- Andere Leichtöle darunter zum Absatz bestimmt	t t 1000 DM	* . . .	8 237 8 237 .	. . .	4 4
2320 14 000	Leuchtöl (Kerosin) darunter zum Absatz bestimmt	t t 1000 DM	* 1 197 509 1 197 509	1 132 073 1 132 073	1 141 983 1 141 983	11 11
	darunter Lohnarbeit	t 1000 DM	517 233 434 520 20 165	422 285 351 879 22 818	382 181 428 212 24 640	5
2320 15 300	Andere mittelschwere öle (ohne Leuchtöl (Kerosin))					
	- Mittelschwere öle, zur Bearbeitung in begünstigten Verfahren und zur chemischen Umwandlung darunter zum Absatz bestimmt	t t 1000 DM	* - - .	. . .	- - -	- -
2320 15 900	- Andere mittelschwere öle, a.n.g. darunter zum Absatz bestimmt	t t 1000 DM	* 2 987 2 987 .	1 226 1 226 .	2 006 2 006 .	6 6
2320 16 110	Gasöl					
	- Gasöl, zur Bearbeitung in begünstigten Verfahren und zur chemischen Umwandlung; Mitteldestillatkomponenten					
	- - Gasöl, zur Bearbeitung in begünstigten Verfahren und zur chemischen Umwandlung darunter zum Absatz bestimmt	t t 1000 DM	* - - -	- - -	- - -	- -
2320 16 130	- - Mitteldestillatkomponenten darunter zum Absatz bestimmt	t t 1000 DM	* 585 305 167 358 36 245	626 458 220 014 27 337	2 118 822 387 175 45 967	14 9
	darunter Lohnarbeit	t 1000 DM	111 977 2 913	178 296 8 409	339 167 .	5
2320 16 530	- - Dieselkraftstoff und leichtes Heizöl					
	- - Dieselkraftstoff	t 1000 DM	6 603 169 1 877 948	6 445 746 1 585 603	5 913 701 1 382 576	13
	darunter Lohnarbeit	t 1000 DM	3 967 259 123 653	3 766 591 141 844	3 401 806 112 698	6
2320 16 550	- - Leichtes Heizöl darunter zum Absatz bestimmt	t t 1000 DM	* 5 096 969 1 457 696	4 441 264 1 166 040	5 210 343 5 210 343 1 240 353	18 18
2320 16 700	- Anderes Gasöl darunter zum Absatz bestimmt	t t 1000 DM	* . . .	. . .	. . .	2 2
2320 17 310	Heizöle, mittelschwer und schwer					
	- Heizöle, hochsiedende Komponenten					
	- - Heizöle, zur Bearbeitung in begünstigten Verfahren und zur chemischen Umwandlung darunter zum Absatz bestimmt	t t 1000 DM	* - - -	- - -	- - -	- -
2320 17 330	- - Hochsiedende Komponenten darunter zum Absatz bestimmt	t t 1000 DM	* 490 595 92 581	387 660 181 089	913 097 262 034	10 7
	darunter Lohnarbeit	t 1000 DM	75 225 1 114	133 734 2 587	129 353 2 797	6
2320 17 500	- Heizöle, mittelschwer und schwer darunter zum Absatz bestimmt	t t 1000 DM	* 2 788 413 2 788 413 339 629	2 789 949 2 789 949 310 775	2 576 895 2 576 895 274 178	18 18

## 5 Produktion nach Güterarten - Deutschland

Melde-Nr.	Bezeichnung	Einheit	3. VJ 2000	2. VJ 2001	3. VJ 2001	3. VJ 2001 Anzahl Unternehmen
1	2	3	4	5	6	7
2320 18 310	Schmieröle, andere öle - Schmieröle, andere öle - - Schmieröle, zur Bearbeitung in begünstigten Verfahren und zur chemischen Umwandlung darunter zum Absatz bestimmt	t t 1000 DM	* 68 709 68 709 90 758	76 938 76 938 94 509	73 141 73 141 87 429	8 8
2320 18 330	- - Motoren-, Kompressoren- und Turbinenöle	t 1000 DM	119 771 321 635	125 781 356 394	106 318 255 131	14
2320 18 350	- - Hydrauliköle	t 1000 DM	41 349 78 117	36 282 78 598	35 657 71 729	18
2320 18 370	- - Weißöle; Paraffinum liquidum	t 1000 DM	47 455 99 211	55 637 119 758	59 358 124 011	9
2320 18 530	- Getriebeöle; Metallbearbeitungs-, Formen- und Korrosionsschutzöle; Elektro-Isolieröle - - Getriebeöle	t 1000 DM	22 308 73 968	24 189 85 106	20 634 63 160	15
2320 18 550	- - Metallbearbeitungs-, Formen- und Korrosionsschutzöle	t 1000 DM	34 020 110 988	33 325 116 871	33 691 118 269	29
2320 18 570	- - Elektro-Isolieröle	t 1000 DM	.	.	.	5
2320 18 700	- Andere Schmieröle und andere öle darunter zum Absatz bestimmt	t t 1000 DM	* 59 752 123 820	61 692 120 387	66 267 123 734	31 31
2320 21 300	Flüssiggas - Propangas darunter zum Absatz bestimmt	t TJ t TJ 1000 DM	* * 294 547 13 587 88 080	.	.	15
2320 21 500	- Butangas darunter zum Absatz bestimmt	t TJ t TJ 1000 DM	* * 611 690 28 047 97 942	.	.	15
2320 22 500	Ethylen, Propylen, Butylen, Butadien u.a. verflüssigte und gasförmige Kohlenwasserstoffe (ohne Erdölgas) - Ethylen, Propylen, Butylen und Butadien darunter zum Absatz bestimmt	t t 1000 DM	* 70 583 70 583 45 470	69 026 69 026 40 247	71 636 71 636 35 395	3 3
2320 22 900	- Andere verflüssigte und gasförmige Kohlenwasserstoffe (z.B. Raffineriegas) darunter zum Absatz bestimmt	t TJ t TJ 1000 DM	* * 1 522 899 103 740 1 305 303 69 259 305 593 594 430 27 608 32 083	1 486 864 102 858 1 217 241 59 654 260 162 533 827 25 807 24 445	1 431 040 104 260 1 144 138 56 954 289 817 530 766 25 684 40 753	16 15 6
2320 31 000	Vaselin; Paraffin, mikrokristallines Erdölwachs, paraffinische Rückstände, Ozokerit, Montanwachs, Torfwachs, andere Mineralwachse darunter zum Absatz bestimmt	t t 1000 DM	* 144 014 144 014 137 845	140 545 140 545 149 184	158 951 158 951 164 075	12 12
2320 32 100	Petrolkoks darunter zum Absatz bestimmt	t TJ t TJ 1000 DM	* * 429 274 12 541 31 915 295 895 8 646 2 817	.	.	9
2320 32 300	Bitumen aus Erdöl darunter zum Absatz bestimmt	t t 1000 DM	* 1 227 485 1 227 485 215 823	990 087 990 087 121 635	1 228 192 1 228 192 180 929	13 13
2320 32 900	Andere Rückstände aus Erdöl oder Öl aus bituminösen Mineralien darunter zum Absatz bestimmt	t t 1000 DM	* 500 157 62 363	538 433 65 082	410 765 55 075	14 14
2330 11 000	Natürliches Uran und seine Verbindungen; Legierungen, Dispersionen usw., die natürliches Uran oder seine Verbindungen enthalten (EURATOM) darunter zum Absatz bestimmt	kg kg 1000 DM	* - - -	- - -	- - -	- -

## 5 Produktion nach Güterarten - Deutschland

Melde-Nr.	Bezeichnung	Einheit	3. VJ 2000	2. VJ 2001	3. VJ 2001	3. VJ 2001 Anzahl Unternehmen	
1	2	3	4	5	6	7	
2330 12 000	An U 235 angereichertes Uran und seine Verbindungen; Plutonium und seine Verbindungen; Legierungen, Dispersionen usw., die an U 235 angereichertes Uran, Plutonium oder deren Verbindungen enthalten (EURATOM)	kg	*	.	.	1	
	darunter zum Absatz bestimmt	kg	.	.	.	1	
		1000 DM	.	.	.		
2330 13 000	An U 235 abgereichertes Uran und seine Verbindungen; Thorium und seine Verbindungen; Legierungen, Dispersionen usw., die an U 235 abgereichertes Uran oder seine Verbindungen enthalten (EURATOM)	kg	*	-	-	-	
	darunter zum Absatz bestimmt	kg	-	-	-	-	
		1000 DM	-	-	-		
2330 14 000	Andere radioaktive Elemente, Isotope und Verbindungen; Legierungen, Dispersionen usw., die diese Elemente enthalten; radioaktive Rückstände	GBq	*	-	-	-	
	darunter zum Absatz bestimmt	GBq	-	-	-	-	
		1000 DM	-	-	-		
2330 20 000	Nicht bestrahlte Brennstoffelemente (EURATOM)	kg	*	.	.	1	
	darunter zum Absatz bestimmt	kg	.	.	.	1	
		1000 DM	.	.	.		
2330 90 000	Wiederaufarbeitung von radioaktiven Brennelementen	1000 DM	-	-	-	-	
2399 00 000	Veredlung von Erzeugnissen dieser Güterabteilung (ohne Wiederaufarbeitung von radioaktiven Brennelementen)	1000 DM	.	.	.	1	
	Chemische Erzeugnisse						
	Edelgase, Wasserstoff, Stickstoff, Sauerstoff						
2411 11 200	- Argon	1000 m3	*	50 934	55 731	48 950	11
	darunter zum Absatz bestimmt	1000 m3	.	.	.	.	11
		1000 DM	70 214	64 194	60 871		
2411 11 300	- Edelgase (ohne Argon)	1000 m3	*	.	.	.	2
	darunter zum Absatz bestimmt	1000 m3	.	.	.	.	2
		1000 DM	.	.	.	.	
2411 11 500	- Wasserstoff	1000 m3	*	684 497	739 051	741 774	23
	darunter zum Absatz bestimmt	1000 m3	355 536	391 965	409 484		20
		1000 DM	46 717	58 205	56 813		
2411 11 600	- Stickstoff	1000 m3	*	1 198 238	1 228 713	1 223 136	16
	darunter zum Absatz bestimmt	1000 m3	.	1 052 235	.	.	15
		1000 DM	115 461	119 869	119 625		
2411 11 700	- Sauerstoff	1000 m3	*	1 608 039	1 746 260	1 636 567	15
	darunter zum Absatz bestimmt	1000 m3	.	.	.	.	14
		1000 DM	170 156	164 547	155 087		
	Gasförmige anorganische Sauerstoffverbindungen der Nichtmetalle (ohne Schwefeldioxid)						
	- Kohlenstoffdioxid	t	*	240 672	198 098	204 193	7
2411 12 350	- - gasförmig oder flüssig	t	.	.	.	.	7
	darunter zum Absatz bestimmt	t	.	.	.	.	
		1000 DM	14 319	12 096	12 538		
2411 12 370	- - fest	t	*	.	.	.	2
	darunter zum Absatz bestimmt	t	.	.	.	.	2
		1000 DM	.	.	.	.	
2411 12 500	- Schwefeltrioxid, Diarsentrioxid	t	*	-	.	.	1
	darunter zum Absatz bestimmt	t	-	.	.	.	1
		1000 DM	-	.	.	.	
2411 12 700	- Stickstoffoxide	t	*	.	-	-	1
	darunter zum Absatz bestimmt	t	.	-	-	-	1
		1000 DM	.	.	.	.	
2411 12 900	- Andere anorganische Sauerstoffverbindungen der Nichtmetalle	t	*	.	.	.	2
	darunter zum Absatz bestimmt	t	.	.	.	.	1
		1000 DM	.	.	.	.	
2411 13 000	Flüssige Luft (einschl. von Edelgasen befreiter flüssiger Luft); Preßluft	t	*	134 709	115 856	123 926	3
	darunter zum Absatz bestimmt	t	.	.	.	.	2
		1000 DM	1 366	.	.	.	
2412 11 300	Zinkoxid; Zinkperoxid; Titanoxide	t	*	16 611	15 468	15 367	8
	- Zinkoxid; Zinkperoxid	t	.	.	.	.	8
	darunter zum Absatz bestimmt	t	.	.	.	.	
		1000 DM	33 347	30 263	28 517		
2412 11 500	- Titanoxide	t-TiO2	*	104 258	93 601	95 067	6
	darunter zum Absatz bestimmt	t-TiO2	.	.	.	.	5
		1000 DM	408 037	386 274	379 375		

## 5 Produktion nach Güterarten - Deutschland

Melde-Nr.	Bezeichnung	Einheit	3. VJ 2000	2. VJ 2001	3. VJ 2001	3. VJ 2001 Anzahl Unternehmen
1	2	3	4	5	6	7
	Chromoxide und -hydroxide; Manganoxide; Bleioxide; Mennige und Orangemennige; Kupferoxide und -hydroxide					
2412 12 150	- Chromoxide und -hydroxide darunter zum Absatz bestimmt	t t	* -	. .	. .	2 2
2412 12 190	- Chromoxide und -hydroxide (ohne Chromtrioxid) darunter zum Absatz bestimmt	t t	* .	5 403 .	5 308 .	5 053 .
		1000 DM		24 565	23 357	23 549
2412 12 350	- Manganoxide darunter zum Absatz bestimmt	t t	* .	. .	. .	2 2
2412 12 390	- Manganoxide (ohne Mangandioxid) darunter zum Absatz bestimmt	t t	* -	- -	- -	- -
		1000 DM		-	-	-
2412 12 530	- Bleioxide; Mennige und Orangemennige - Bleimonoxid (Lithargyrum, Massicot) darunter zum Absatz bestimmt	t t	* .	. .	. .	1 1
		1000 DM		.	.	.
2412 12 550	- Mennige und Orangemennige darunter zum Absatz bestimmt	t-PbO t-PbO	* .	6 829 6 829	6 732 6 732	6 080 6 080
		1000 DM		9 246	9 867	9 074
2412 12 570	- Andere Bleioxide darunter zum Absatz bestimmt	t t	* .	15 572 15 572	16 299 16 299	12 924 12 924
		1000 DM		18 905	20 454	15 476
2412 12 700	- Kupferoxide und -hydroxide darunter zum Absatz bestimmt	t t	* .	. .	. .	3 3
		1000 DM		.	.	.
2412 13 130	Ausgewählte anorganische Basen; ausgewählte Metalloxide (einschl. Erdfarben, Metallhydroxiden und -peroxiden, a.n.g.) - Eisenoxide und -hydroxide, Erdfarben darunter zum Absatz bestimmt	t t	* .	61 994 127 293	63 511 121 870	56 982 108 215
		1000 DM		.	.	.
2412 13 150	- Erdfarben (Geschönte Farberden) mit einem Gehalt an gebundenem Eisen von 70 GHT oder mehr, berechnet als Fe2O3 darunter zum Absatz bestimmt	t t	* .	. .	. .	2 2
		1000 DM		.	.	.
2412 13 300	- Cobaltoxide und -hydroxide; handelsübliche Cobaltoxide darunter zum Absatz bestimmt	t t	* .	86 86	107 107	64 64
		1000 DM		4 285	4 261	2 338
2412 13 530	- Lithiumoxid und -hydroxid; Vanadiumoxide und -hydroxide darunter zum Absatz bestimmt	t t	* .	. .	. .	2 2
		1000 DM		.	.	.
2412 13 550	- Vanadiumoxide und -hydroxide darunter zum Absatz bestimmt	t t	* -	- -	- -	- -
		1000 DM		-	-	-
2412 13 630	- Nickeloxide und -hydroxide, Germaniumoxide und Zirkonoxid darunter zum Absatz bestimmt	t t	* .	. .	. .	1 1
		1000 DM		.	.	.
2412 13 650	- Germaniumoxide und Zirkonoxid darunter zum Absatz bestimmt	t t	* -	- -	- -	1 1
		1000 DM		-	-	.
2412 13 730	- Molybdänoxide und -hydroxide, Antimonoxide darunter zum Absatz bestimmt	t t	* .	. .	. .	2 2
		1000 DM		.	.	.
2412 13 750	- Antimonoxide darunter zum Absatz bestimmt	t t	* .	. .	. .	1 1
		1000 DM		.	.	.
2412 13 900	- Andere anorganische Basen, weder in den Unterkategorien 2412 11 bis 2412 13 noch in der Unterkategorie 2413 15 genannt darunter zum Absatz bestimmt	t t	* .	4 756 4 756	3 524 3 524	3 909 .
		1000 DM		39 069	44 825	33 671

## 5 Produktion nach Güterarten - Deutschland

Melde-Nr.	Bezeichnung	Einheit	3. VJ 2000	2. VJ 2001	3. VJ 2001	3. VJ 2001 Anzahl Unternehmen
1	2	3	4	5	6	7
2412 21 100	Synthetische organische Farbmittel, auch chemisch einheitlich; Farbstoffe sowie Zubereitungen auf deren Grundlage; synthetische organische Erzeugnisse als fluoreszierende Aufheller; Farblacke und Zubereitungen auf deren Grundlage - Dispersionsfarbstoffe und Zubereitungen darunter zum Absatz bestimmt	t t 1000 DM	* 1 630 1 486 39 983	620 544 16 941	909 . 22 122	4 4 4
2412 21 200	- Säurefarbstoffe, auch metallisiert und Beizenfarbstoffe sowie Zubereitungen darunter zum Absatz bestimmt	t t 1000 DM	* 5 271 4 672 71 870	3 587 3 332 46 923	3 563 3 331 49 628	18 18 .
2412 21 300	- Basische Farbstoffe und Zubereitungen darunter zum Absatz bestimmt	t t 1000 DM	* 5 382 . 50 675	4 210 . 47 763	3 885 . 41 758	7 7 .
2412 21 400	- Direktfarbstoffe und Zubereitungen darunter zum Absatz bestimmt	t t 1000 DM	* 4 538 4 388 29 535	4 392 . 27 717	3 730 3 491 23 108	10 10 .
2412 21 503	- Küpenfarbstoffe, Reaktivfarbstoffe, organische Pigmente sowie andere synthetische organische Farbmittel und deren Zubereitungen - Synthetische Lebensmittelfarben darunter zum Absatz bestimmt	t t 1000 DM	* 735 . .	. . .	. . .	4 4 .
2412 21 509	- - Andere Küpenfarbstoffe, Reaktivfarbstoffe, organische Pigmente sowie andere synthetische organische Farbmittel und deren Zubereitungen darunter zum Absatz bestimmt	t t 1000 DM	* 34 620 29 787 684 143	29 824 24 978 630 508	29 110 24 787 569 311	21 21 .
2412 21 600	- Synthetische organische Erzeugnisse als fluoreszierende Aufheller darunter zum Absatz bestimmt	t t 1000 DM	* 28 458 . 92 575	20 242 . 72 717	20 103 . 68 288	8 8 .
2412 21 700	- Farblacke; Zubereitungen auf der Grundlage von Farblacken darunter zum Absatz bestimmt	t t 1000 DM	* . . .	. . .	. . .	3 3 .
2412 22 500	Pflanzliche Gerbstoffauszüge; Tannine und ihre Derivate; Farbmittel pflanzlichen oder tierischen Ursprungs (ohne Tierisches Schwarz), auch chemisch einheitlich und Zubereitungen auf deren Grundlage - Pflanzliche Gerbstoffauszüge, Tannine und ihre Salze, Ether, Ester und andere Derivate darunter zum Absatz bestimmt	t t 1000 DM	* - - .	. . .	. . .	1 1 .
2412 22 703	- Farbmittel pflanzlichen oder tierischen Ursprungs und Zubereitungen auf der Grundlage dieser Farbstoffe (ohne Tierisches Schwarz) - - Natürliche Lebensmittelfarben darunter zum Absatz bestimmt	t t 1000 DM	* 278 278 8 164	408 408 11 854	238 238 7 087	3 3 .
2412 22 709	- - Andere Farbmittel pflanzlichen oder tierischen Ursprungs (einschl. Farbstoffauszüge, ohne Tierisches Schwarz) und Zubereitungen auf der Grundlage dieser Farbstoffe darunter zum Absatz bestimmt	t t 1000 DM	* . - .	. . .	. . .	2 1 .
2412 23 300	Synthetische organische Gerbstoffe; anorganische Gerbstoffe, Gerbstoffzubereitungen, auch natürliche Gerbstoffe enthaltend; Enzymzubereitungen zum Vorgerben - Synthetische organische Gerbstoffe darunter zum Absatz bestimmt	t t 1000 DM	* 7 502 . 17 088	8 813 . 19 863	8 907 . 18 924	6 6 .
2412 23 500	- Anorganische Gerbstoffe, Gerbstoffzubereitungen, auch natürliche Gerbstoffe enthaltend; Enzymzubereitungen zum Vorgerben darunter zum Absatz bestimmt	t t 1000 DM	* 13 440 . 21 263	15 701 . 24 632	13 275 . 20 043	5 5 .

## 5 Produktion nach Güterarten - Deutschland

Melde-Nr.	Bezeichnung	Einheit	3. VJ 2000	2. VJ 2001	3. VJ 2001	3. VJ 2001 Anzahl Unternehmen
1	2	3	4	5	6	7
	Andere Farbmittel, Pigmente und deren Zubereitungen; anorganische Erzeugnisse als Luminophore, auch chemisch einheitlich					
2412 24 150	- Pigmente und Zubereitungen auf der Grundlage von Titandioxid - mit einem Gehalt an Titandioxid von 80 GHT oder mehr darunter zum Absatz bestimmt	t-TiO2 t-TiO2 1000 DM	* 1 703 1 703 22 455	1 346 1 346 16 022	1 565 . 17 595	9 9
2412 24 190	- mit einem Gehalt an Titandioxid von weniger als 80 GHT darunter zum Absatz bestimmt	t-TiO2 t-TiO2 1000 DM	* 2 730 . .	3 051 . .	3 079 . .	10 10
2412 24 300	- Pigmente und Zubereitungen auf der Grundlage von Chromverbindungen darunter zum Absatz bestimmt	t t 1000 DM	* 891 6 966	858 5 056	795 5 759	8 8
2412 24 500	- Pigmente und Zubereitungen auf der Grundlage von Cadmiumverbindungen darunter zum Absatz bestimmt	t t 1000 DM	* . .	. . .	. . .	1 1
2412 24 700	- Ultramarin, Lithopone und andere Pigmente und Zubereitungen, Magnetit, anorganische Erzeugnisse als Luminophore darunter zum Absatz bestimmt	t t 1000 DM	* 49 722 109 900	51 025 105 304	45 321 101 485	14 14
	Halogene; Schwefel; Kohlenstoff; andere nicht gasförmige Nichtmetalle					
2413 11 110	- Halogene - - Chlor darunter zum Absatz bestimmt	t t 1000 DM	* 860 033 209 470 74 930	780 622 228 673 57 390	822 694 229 711 59 862	12 10
2413 11 130	- - Jod darunter zum Absatz bestimmt	t t 1000 DM	* . .	. . .	. . .	2 2
2413 11 150	- - Fluor darunter zum Absatz bestimmt	t t 1000 DM	* . .	. . .	. . .	1 1
2413 11 170	- - Brom darunter zum Absatz bestimmt	t t 1000 DM	* . .	. . .	. . .	2 1
2413 11 200	- Sublimierter oder gefällter Schwefel; kolloider Schwefel darunter zum Absatz bestimmt	t t 1000 DM	* 333 414 333 414 21 978	284 738 284 738 16 611	356 358 356 358 14 655	16 16
2413 11 300	- Ruß darunter zum Absatz bestimmt	t t 1000 DM	* 82 918 82 918 139 446	91 222 91 222 155 398	80 109 80 109 142 918	8 8
2413 11 400	- Bor; Tellur darunter zum Absatz bestimmt	t t 1000 DM	* . .	. . .	. . .	2 2
2413 11 530	- Silicium - mit einem Gehalt an Silicium von 99,99 GHT oder mehr darunter zum Absatz bestimmt	t t 1000 DM	* . .	. . .	. . .	1 1
2413 11 550	- mit einem Gehalt an Silicium von weniger als 99,99 GHT darunter zum Absatz bestimmt	t t 1000 DM	* 8 850 8 850 .	8 259 8 259 20 473	8 341 8 341 20 535	3 3
2413 11 600	- Phosphor darunter zum Absatz bestimmt	t t 1000 DM	* . .	. . .	. . .	- -
2413 11 700	- Arsen darunter zum Absatz bestimmt	t t 1000 DM	* . .	. . .	. . .	1 1
2413 11 900	- Selen darunter zum Absatz bestimmt	t t 1000 DM	* . .	. . .	. . .	2 2
	Halogen- oder Schwefelverbindungen der Nichtmetalle					
2413 12 350	- Halogenide und Halogenoxide der Nichtmetalle - - Chloride und Chloridoxide des Phosphors darunter zum Absatz bestimmt	t t 1000 DM	* 31 290 15 374	32 506 17 264	28 460 17 456	5 5
2413 12 370	- Halogenide und Halogenoxide der Nichtmetalle (ohne Chloride und Chloridoxide des Phosphors) darunter zum Absatz bestimmt	t t 1000 DM	* 149 626 42 138	. 47 420	17 653 42 061	6 6
2413 12 500	- Kohlenstoffdisulfid darunter zum Absatz bestimmt	t t 1000 DM	* . .	. .	. .	1 1

## 5 Produktion nach Güterarten - Deutschland

Melde-Nr.	Bezeichnung	Einheit	3. VJ 2000	2. VJ 2001	3. VJ 2001	3. VJ 2001 Anzahl Unternehmen	
1	2	3	4	5	6	7	
2413 12 700	- Sulfide der Nichtmetalle (ohne Kohlenstoffdisulfid); handelsübliches Phosphortrisulfid darunter zum Absatz bestimmt	t t 1000 DM	*  .	.  .	.  .	1 1	
	Alkalimetalle, Erdalkalimetalle; Seltenerdmetalle; Scandium und Yttrium, auch untereinander gemischt oder miteinander legiert; Quecksilber						
2413 13 250	- Alkalimetalle - - Natrium darunter zum Absatz bestimmt	t t 1000 DM	*  .	-  .	-  .	-  .	
2413 13 290	- - Alkalimetalle (ohne Natrium) darunter zum Absatz bestimmt	t t 1000 DM	*  .	-  .	-  .	-  .	
2413 13 300	- Calcium darunter zum Absatz bestimmt	t t 1000 DM	*  .	-  .	-  .	-  .	
2413 13 500	- Strontium und Barium darunter zum Absatz bestimmt	t t 1000 DM	*  .	-  .	-  .	-  .	
2413 13 700	- Seltenerdmetalle, Scandium und Yttrium darunter zum Absatz bestimmt	t t 1000 DM	*  .	-  .	-  .	-  .	
2413 13 800	- Quecksilber darunter zum Absatz bestimmt	t t 1000 DM	*  .	.  .	.  .	2 2	
	Anorganische Säuren (ohne Salpetersäure, Nitriersäuren); nicht gasförmige anorganische Sauerstoffverbindungen der Nichtmetalle						
2413 14 130	- Chlorwasserstoff (Salzsäure), Chloroschwefelsäure - - Chlorwasserstoff (Salzsäure) darunter zum Absatz bestimmt	t-HCl t-HCl 1000 DM	*  .	397 018 111 994 28 329	384 088 116 423 32 207	375 245 133 858 35 017	23 22
2413 14 150	- - Chloroschwefelsäure darunter zum Absatz bestimmt	t t 1000 DM	*  .	.  .	.  .	.  .	2 2
2413 14 330	- Schwefelsäure, Oleum - - Schwefelsäure darunter zum Absatz bestimmt	t-SO2 t-SO2 1000 DM	*  .	623 797 357 707 26 458	644 882 340 139 23 730	644 087 376 356 24 827	22 19
2413 14 350	- - Oleum darunter zum Absatz bestimmt	t-SO2 t-SO2 1000 DM	*  .	152 340 26 437 4 331	147 682 33 266 8 290	127 713 23 677 5 739	7 6
	- Diphosphorpentaoxid, Phosphorsäure und Polyphosphorsäuren						
2413 14 530	- - Diphosphorpentaoxid darunter zum Absatz bestimmt	t-P2O5 t-P2O5 1000 DM	*  .	.  .	.  .	.  .	1 1
2413 14 550	- - Phosphorsäure und Polyphosphorsäuren darunter zum Absatz bestimmt	t-P2O5 t-P2O5 1000 DM	*  .	13 456 9 240	6 892 6 708	10 995 11 259	8 7
2413 14 600	- Boroxide; Borsäuren; andere anorganische Säuren (ohne Fluorwasserstoff) darunter zum Absatz bestimmt	t t 1000 DM	*  .	28 552 17 700 21 483	35 438 22 523 19 221	22 817 14 847 19 134	8 7
	- Fluorwasserstoff, Siliciumdioxid, Schwefeldioxid						
2413 14 730	- - Fluorwasserstoff (Flußsäure) darunter zum Absatz bestimmt	t-HF t-HF 1000 DM	*  .	35 357 . 37 833	40 162 . 41 802	27 924 . 33 101	7 7
2413 14 750	- - Siliciumdioxid darunter zum Absatz bestimmt	t-SiO2 t-SiO2 1000 DM	*  .	45 119 42 563 188 388	56 580 53 577 193 003	56 072 53 028 183 597	9 9
2413 14 770	- - Schwefeldioxid darunter zum Absatz bestimmt	t-SO2 t-SO2 1000 DM	*  .	109 723 . .	97 396 . .	88 844 . .	3 2
	Hydroxide und Peroxide des Natriums, Kaliums oder Magnesiums; Oxide, Hydroxide und Peroxide des Strontiums oder Bariums; Aluminiumhydroxid; Hydrazin und Hydroxylamin und ihre anorganischen Salze						
2413 15 250	- Natriumhydroxid - - fest (Ätznatron) darunter zum Absatz bestimmt	t-NaOH t-NaOH 1000 DM	*  .	.  6 831	.  .	.  11 042	3 3
2413 15 270	- - in wäßriger Lösung (Natronlauge) darunter zum Absatz bestimmt	t-NaOH t-NaOH 1000 DM	*  .	698 411 507 891 128 901	858 297 574 276 295 774	904 578 592 904 333 965	24 24

## 5 Produktion nach Güterarten - Deutschland

Melde-Nr.	Bezeichnung	Einheit	3. VJ 2000	2. VJ 2001	3. VJ 2001	3. VJ 2001 Anzahl Unternehmen
1	2	3	4	5	6	7
2413 15 350	- Kaliumhydroxid - - fest (Ätzkali) darunter zum Absatz bestimmt	t-KOH t-KOH 1000 DM	* . 3 638	. . .	. . .	3 3
2413 15 370	- - in wäßriger Lösung (Kalilauge) darunter zum Absatz bestimmt	t-KOH t-KOH 1000 DM	* 27 791 14 376	36 172 16 357	36 939 18 389	5 5
2413 15 500	- Peroxide des Natriums oder des Kaliums darunter zum Absatz bestimmt	t t 1000 DM	* - -	- - -	- - -	- -
2413 15 600	- Magnesiumhydroxid und -peroxid; Oxide, Hydroxide und Peroxide des Strontiums oder des Bariums darunter zum Absatz bestimmt	t t 1000 DM	* 1 676 1 676 3 447	1 398 1 398 2 742	1 718 1 718 3 821	5 5
2413 15 700	- Aluminiumhydroxid darunter zum Absatz bestimmt	t-Al2O3 t-Al2O3 1000 DM	* 263 448 99 690	260 953 109 575	251 769 93 250	6 6
2413 15 800	- Hydrazin und Hydroxylamin und ihre anorganischen Salze darunter zum Absatz bestimmt	t t 1000 DM	* 20 410 .	17 624 .	18 106 .	5 5
2413 21 100	Fluoride, Fluorosilikate, -aluminat und andere komplexe Fluorosilicate; Chloride (ohne Ammoniumchlorid), Chloridoxide, Chloridhydroxide; Bromide, Bromidoxide; Jodide, Jodidoxide - Fluoride; Fluorosilikate, Fluoroaluminat und andere komplexe Fluorosilicate darunter zum Absatz bestimmt	t-F t-F 1000 DM	* 15 495 91 267	17 244 130 839	6 611 84 057	9 9
2413 21 300	- Chloride (ohne Ammoniumchlorid) darunter zum Absatz bestimmt	t t 1000 DM	* 88 178 74 521 39 549	127 696 103 430 51 021	86 590 .	18 17
2413 21 500	- Chloridoxide und Chloridhydroxide darunter zum Absatz bestimmt	t t 1000 DM	* 6 898 5 857	4 391 6 395	3 681 6 325	6 6
2413 21 700	- Bromide und Bromidoxide, Jodide und Jodidoxide darunter zum Absatz bestimmt	t t 1000 DM	* 96 96 2 400	54 54 3 485	57 57 2 365	4 4
2413 22 350	Hypochlorite, Chlorite, Hypobromite, Chlorate, Perchlorate, Bromate und Perbromate, Jodate und Perjodate - Hypochlorite; handelsübliches Calciumhypochlorit; Chlorite; Hypobromite - - Calciumhypochlorite (einschl. handelsüblichem Calciumhypochlorit) darunter zum Absatz bestimmt	t-Cl t-Cl 1000 DM	* . . .	- - -	- - -	- -
2413 22 390	- - Andere Hypochlorite; Chlorite; Hypobromite darunter zum Absatz bestimmt	t-Cl t-Cl 1000 DM	* 11 304 2 799	10 994 3 016	11 647 3 303	5 5
2413 22 550	- Chlorate und Perchlorate; Bromate und Perbromate; Jodate und Perjodate - - Natriumchlorat darunter zum Absatz bestimmt	t t 1000 DM	* - - -	- - -	- - -	- -
2413 22 590	- - Andere Chlorate; Perchlorate; Bromate und Perbromate; Jodate und Perjodate darunter zum Absatz bestimmt	t t 1000 DM	* . . .	. . .	57 57 400	3 3
2413 31 130	Sulfide; Polysulfide; Dithionite und Sulfoxylate; Sulfite; Thiosulfate; Sulfate; Alaune; Persulfate - Sulfide; Polysulfide; Dithionite und Sulfoxylate - - Sulfide; Polysulfide darunter zum Absatz bestimmt	t-S t-S 1000 DM	* 4 053 6 298	3 380 7 311	3 551 7 642	8 8
2413 31 150	- - Dithionite; Sulfoxylate darunter zum Absatz bestimmt	t t 1000 DM	* . . .	. . .	. . .	2 2
2413 31 330	- Sulfite; Thiosulfate - - Sulfite darunter zum Absatz bestimmt	t-Na2S2O5 t-Na2S2O5 1000 DM	* 54 126 20 783	47 715 20 779	51 749 19 685	5 5
2413 31 350	- - Thiosulfate darunter zum Absatz bestimmt	t t 1000 DM	* . . .	. . .	. . .	2 2



## 5 Produktion nach Güterarten - Deutschland

Melde-Nr.	Bezeichnung	Einheit	3. VJ 2000	2. VJ 2001	3. VJ 2001	3. VJ 2001 Anzahl Unternehmen
1	2	3	4	5	6	7
2413 31 530	- Sulfate - - Aluminiumsulfat darunter zum Absatz bestimmt	t-Al2O3 t-Al2O3 1000 DM	* 5 760 5 760 7 615	4 319 4 319 6 503	4 423 4 423 6 145	5 5
2413 31 550	- - Bariumsulfat darunter zum Absatz bestimmt	t t 1000 DM	* . . .	. . .	. . .	1 1
2413 31 570	- - Andere Sulfate darunter zum Absatz bestimmt	t t 1000 DM	* 124 189 85 531 24 144	132 482 82 255 25 500	124 401 82 877 22 979	18 16
2413 31 730	- Alaune; Peroxosulfate (Persulfate) - - Alaune darunter zum Absatz bestimmt	t t 1000 DM	* . . .	. . .	272 272 345	3 3
2413 31 750	- - Peroxosulfate (Persulfate) darunter zum Absatz bestimmt	t t 1000 DM	* 8 019 . .	8 932 . 20 968	7 645 . 18 372	4 3
2413 32 100	Nitrate (ohne Kalium-, Natrium- und Ammoniumnitrat); Phosphinate (Hypophosphite), Phosphonate (Phosphite), Phosphate und Polyphosphate - Nitrate (ohne Kalium-, Natrium- und Ammoniumnitrat) darunter zum Absatz bestimmt	t-N t-N 1000 DM	* 653 . 3 114	1 363 . 5 395	1 066 . 3 547	6 5
2413 32 200	- Phosphinate (Hypophosphite), Phosphonate (Phosphite) darunter zum Absatz bestimmt	t t 1000 DM	* 179 179 1 482	116 116 1 406	82 82 1 064	4 4
2413 32 300	- Mononatriumdihydrogenphosphat und Dinatriumhydrogenphosphat darunter zum Absatz bestimmt	t-P2O5 t-P2O5 1000 DM	* . . .	1 571 1 571 7 757	. . 5 688	4 4
2413 32 400	- Calciumhydrogenorthophosphat (Dicalciumphosphat) darunter zum Absatz bestimmt	t-P2O5 t-P2O5 1000 DM	* . . .	. . .	. . .	2 2
2413 32 500	- Trinatrium-, Kalium- und Calciumphosphate (ohne Calciumhydrogenorthophosphat), Polyphosphate (ohne Natriumtriphosphat) darunter zum Absatz bestimmt	t-P2O5 t-P2O5 1000 DM	* 16 728 16 728 55 621	16 802 16 802 67 779	17 298 17 298 68 379	8 8
2413 32 700	- Natriumtriphosphat (Natriumtripolyphosphat) darunter zum Absatz bestimmt	t-P2O5 t-P2O5 1000 DM	* 5 637 5 637 21 373	3 904 3 904 9 800	3 359 3 359 8 647	4 4
2413 33 103	Carbonate (ohne Ammoniumcarbonat); Peroxocarbonate (Percarbonate) - Dinatriumcarbonat (Soda) - - in Pulverform mit einer Schüttdichte von weniger als 700 g/l darunter zum Absatz bestimmt	t-Na2CO3 t-Na2CO3 1000 DM	* . 84 088 19 573	. . 84 009 19 267	. . 82 565 19 928	3 3
2413 33 109	- - Anderes Dinatriumcarbonat (Soda) darunter zum Absatz bestimmt	t-Na2CO3 t-Na2CO3 1000 DM	* 277 386 66 574	291 134 74 746	267 056 69 669	9 9
2413 33 200	- Natriumhydrogencarbonat (Natriumbicarbonat) darunter zum Absatz bestimmt	t t 1000 DM	* 21 929 . .	. 20 189 10 041	21 032 10 212	5 4
2413 33 300	- Kaliumcarbonate darunter zum Absatz bestimmt	t-K2CO3 t-K2CO3 1000 DM	* . . .	. . .	17 638 . 15 491	4 3
2413 33 400	- Calciumcarbonat darunter zum Absatz bestimmt	t t 1000 DM	* 36 657 36 657 19 645	37 548 37 548 17 538	39 010 39 010 19 473	6 6
2413 33 500	- Bariumcarbonat darunter zum Absatz bestimmt	t-BaCO3 t-BaCO3 1000 DM	* . . .	. . .	. . .	3 3
2413 33 600	- Bleicarbonat darunter zum Absatz bestimmt	t t 1000 DM	* - - .	- - .	- - .	- -
2413 33 710	- - Lithiumcarbonate darunter zum Absatz bestimmt	t t 1000 DM	* - - .	- - .	- - .	- -
2413 33 730	- - Strontiumcarbonat darunter zum Absatz bestimmt	t t 1000 DM	* . . .	. . .	. . .	3 3

## 5 Produktion nach Güterarten - Deutschland

Melde-Nr.	Bezeichnung	Einheit	3. VJ 2000	2. VJ 2001	3. VJ 2001	3. VJ 2001 Anzahl Unternehmen
1	2	3	4	5	6	7
2413 33 750	- - Bismutcarbonat darunter zum Absatz bestimmt	t t 1000 DM	* - -	- - -	- - -	- - -
2413 33 790	- - Andere Carbonate; Peroxocarbonate (Percarbonate) darunter zum Absatz bestimmt	t t 1000 DM	* . .	. . 20 165	. . .	6 6
2413 41 100	Salze der Säuren der Metalloxyde oder Metallperoxyde; Edelmetalle in kolloidem Zustand; anorganische oder organische Verbindungen der Edelmetalle, auch chemisch nicht einheitlich; Edelmetallamalgame - Aluminate darunter zum Absatz bestimmt	t t 1000 DM	* 9 656 9 656 5 485	10 616 10 616 5 470	9 952 9 952 4 544	6 6
2413 41 200	- Zink- oder Bleichromate darunter zum Absatz bestimmt	t t 1000 DM	* . .	. . .	. . .	3 3
2413 41 300	- Chromate und Dichromate (ohne Zink- oder Bleichromate), Peroxochromate darunter zum Absatz bestimmt	t t 1000 DM	* 336 336 1 805	. . .	. . .	3 3
2413 41 400	- Manganite, Manganate und Permanganate	t t 1000 DM	. . .	. . .	. . .	2
2413 41 500	- Molybdate	t t 1000 DM	. . .	. . .	. . .	2
2413 41 600	- Wolframate	t t 1000 DM	. . .	. . .	. . .	2
2413 41 700	- Andere Salze der Säuren der Metalloxyde oder Metallperoxyde	t t 1000 DM	9 093 25 497	10 057 23 398	9 910 21 745	12
2413 41 830	- Edelmetalle in kolloidem Zustand; anorganische oder organische Verbindungen der Edelmetalle, auch chemisch nicht einheitlich; Edelmetallamalgame - Silbernitrat	t t 1000 DM	. . .	. . .	37 410	3
2413 41 850	- - Edelmetalle in kolloidem Zustand; andere anorganische oder organische Verbindungen der Edelmetalle, auch chemisch nicht einheitlich; Edelmetallamalgame (ohne Silbernitrat)	t t 1000 DM	91 51 989	170 43 895	122 34 431	8
2413 42 500	Destilliertes Wasser, Leitfähigkeitswasser; andere anorganische Verbindungen, Amalgame von anderen Metallen als Edelmetallen - Destilliertes Wasser, Leitfähigkeitswasser oder Wasser von gleicher Reinheit	t t 1000 DM	21 907 7 557	29 797 7 534	24 755 7 000	11
2413 42 900	- Andere anorganische Verbindungen; Amalgame von anderen Metallen als Edelmetallen	t t 1000 DM	. . .	. . .	. . .	2
2413 51 000	Isotope (ohne radioaktive Isotope); anorganische oder organische Verbindungen dieser Isotope, auch chemisch nicht einheitlich	t t 1000 DM	- - -	- - -	- - -	-
2413 52 200	Cyanide, Cyanidoxide und komplexe Cyanide; Fulminate, Cyanate und Thiocyanate; Silicate (ohne Fluorosilicate); Borate/Peroxoborate; andere Salze der anorganischen Säuren/Peroxosäuren (ohne Azide) - Cyanide, Cyanidoxide und komplexe Cyanide darunter zum Absatz bestimmt	t t 1000 DM	* 9 628 .	14 820 .	11 121 .	4 3
2413 52 300	- Fulminate, Cyanate und Thiocyanate darunter zum Absatz bestimmt	t t 1000 DM	* 2 690 2 690 7 662	3 490 3 490 10 098	3 013 3 013 9 036	6 6
2413 52 400	- Silicate (einschl. handelsüblicher Silicate der Alkalimetalle) darunter zum Absatz bestimmt	t-SiO2 t-SiO2 1000 DM	* 151 276 149 868 96 776	103 810 .	100 447 .	12 11
2413 52 500	- Borate darunter zum Absatz bestimmt	t-B2O3 t-B2O3 1000 DM	* . . .	. . .	12 12 447	3 3
2413 52 600	- Peroxoborate (Perborate) darunter zum Absatz bestimmt	t-B2O3 t-B2O3 1000 DM	* . . .	. . .	. . .	2 2

## 5 Produktion nach Güterarten - Deutschland

Melde-Nr.	Bezeichnung	Einheit	3. VJ 2000	2. VJ 2001	3. VJ 2001	3. VJ 2001 Anzahl Unternehmen
1	2	3	4	5	6	7
2413 52 700	- Doppelsilicate oder komplexe Silicate darunter zum Absatz bestimmt	t t 1000 DM	* . 11 035	. . 12 696	. . 13 624	5 5
2413 52 900	- Andere Salze der anorganischen Säuren oder Peroxosäuren (ohne Azide) darunter zum Absatz bestimmt	t t 1000 DM	* . 2 118	. . 1 350	. . 1 990	4 4
2413 53 000	Wasserstoffperoxid, auch mit Harnstoff verfestigt darunter zum Absatz bestimmt	t-H2O2 t-H2O2 1000 DM	* . 35 118 36 919	. . 50 558 31 961	. . 53 770 38 140	8 8
2413 54 300	Phosphide, Carbide, Hydride, Nitride, Azide, Silicide und Boride - Phosphide, auch chemisch nicht einheitlich (ohne Ferrophosphor) darunter zum Absatz bestimmt	t t 1000 DM	* . -	. . -	. . -	4 4
2413 54 500	- Carbide, auch chemisch nicht einheitlich darunter zum Absatz bestimmt	t t 1000 DM	* . 76 863 82 556	. . 39 857 108 585	. . 44 499 88 445	5 5
2413 54 700	- Hydride, Nitride, Azide, Silicide und Boride, auch chemisch nicht einheitlich	t 1000 DM	. 21 677	. 20 829	. 23 627	5
2413 55 000	Anorganische oder organische Verbindungen der Seltenen Erden (einschl. der Lanthaniden) oder Mischungen derselben	t 1000 DM	. 3 987	. 4 253	. 23 707	3
2413 56 000	Raffinierter Schwefel (ohne sublimierten, gefällten und kolloiden Schwefel)	t 1000 DM	. .	. .	. .	1
2413 57 000	Schwefelkiesabbrände	t 1000 DM	. -	. -	. -	-
2413 58 500	Piezoelektrischer Quarz, auch bearbeitet, andere synthetische oder rekonstituierte Steine, roh oder nur gesägt oder grob geformt, jedoch weder aufgereiht noch montiert oder gefaßt - Piezoelektrischer Quarz, auch bearbeitet	t g 1000 DM	. . -	. . -	. . -	-
2413 58 700	- Andere synthetische oder rekonstituierte Steine	t g 1000 DM	. . .	. . 9 768	. . 5 693	3
2414 11 200	Acyclische Kohlenwasserstoffe - Acyclische Kohlenwasserstoffe, gesättigt darunter zum Absatz bestimmt	t t 1000 DM	* . 5 524	. . 6 098	. . 4 449	4 4
2414 11 300	- Ethylen darunter zum Absatz bestimmt	t t 1000 DM	* . 1 246 879 654 881 391 685	. . 1 277 962 672 498 401 086	. . 1 275 861 697 909 402 599	7 7
2414 11 400	- Propen (Propylen) darunter zum Absatz bestimmt	t t 1000 DM	* . 886 568 546 359 311 372	. . 891 902 529 264 244 796	. . 851 916 495 858 220 376	10 9
2414 11 500	- Buten (Butylen) und seine Isomere darunter zum Absatz bestimmt	t t 1000 DM	* . 347 942 170 876 134 937	. . 333 047 140 729 112 658	. . 318 479 158 793 120 308	8 6
2414 11 650	- Buta-1,3-dien und Isopren - - Buta-1,3-dien darunter zum Absatz bestimmt	t t 1000 DM	* . 317 581 231 213 135 907	. . 268 764 229 419 138 217	. . 239 943 198 648 97 881	7 6
2414 11 670	- - Isopren darunter zum Absatz bestimmt	t t 1000 DM	* . -	. . -	. . -	-
2414 11 900	- Andere ungesättigte acyclische Kohlenwasserstoffe darunter zum Absatz bestimmt	t t 1000 DM	* . 27 197 32 613	. . 42 847 33 122	. . 40 856 29 733	12 11
2414 12 130	Cyclische Kohlenwasserstoffe - Alicyclische Kohlenwasserstoffe - - Cyclohexan darunter zum Absatz bestimmt	t t 1000 DM	* . 49 723 .	. . 50 603 .	. . 39 647 .	3 2
2414 12 150	- - Andere alicyclische Kohlenwasserstoffe darunter zum Absatz bestimmt	t t 1000 DM	* . 7 332 11 126	. . 6 959 12 517	. . 7 323 14 733	8 8
2414 12 230	- Benzol, Toluol - - Benzol darunter zum Absatz bestimmt	t t 1000 DM	* . 684 431 409 260 274 250	. . 689 504 407 711 228 679	. . 657 675 382 737 171 700	12 8
2414 12 250	- - Toluol darunter zum Absatz bestimmt	t t 1000 DM	* . 158 220 87 338	. . 163 990 77 887	. . 163 514 60 455	12 10

## 5 Produktion nach Güterarten - Deutschland

Melde-Nr.	Bezeichnung	Einheit	3. VJ 2000	2. VJ 2001	3. VJ 2001	3. VJ 2001 Anzahl Unternehmen
1	2	3	4	5	6	7
2414 12 430	- Xylole - - o-Xylol darunter zum Absatz bestimmt	t t 1000 DM	* 52 762 .	48 900 . .	52 675 . .	5 4
2414 12 450	- - p-Xylol darunter zum Absatz bestimmt	t t 1000 DM	* 84 170 .	75 329 . .	73 435 . .	3 3
2414 12 470	- - m-Xylol und Xylol-Isomerenmischungen darunter zum Absatz bestimmt	t t 1000 DM	* 16 635 16 635	16 646 16 646 .	16 749 16 749 .	5 5
2414 12 500	- Styrol darunter zum Absatz bestimmt	t t 1000 DM	* 272 392 107 717 120 161	231 457 107 061 103 044	248 806 96 789 70 737	4 4
2414 12 600	- Ethylbenzol darunter zum Absatz bestimmt	t t 1000 DM	* 322 526 74 178	276 241 . 77 168	305 008 . 71 899	4 4
2414 12 700	- Cumol darunter zum Absatz bestimmt	t t 1000 DM	* 232 317 20 479	226 351 . 23 144	190 134 . 22 427	3 3
2414 12 800	- Naphthalin und Anthracen darunter zum Absatz bestimmt	t t 1000 DM	* . .	. . .	. . .	1 1
2414 12 900	- Biphenyl und Terphenyle; andere aromatische Kohlenwasserstoffe darunter zum Absatz bestimmt	t t 1000 DM	* 15 090 23 957	18 527 . 33 272	16 459 . 32 039	15 14
2414 13 130	Chlorderivate der acyclischen Kohlenwasserstoffe - Chlormethan (Methylchlorid) und Chlorethan (Ethylchlorid), Dichlormethan (Methylenchlorid) - - Chlormethan (Methylchlorid) und Chlorethan (Ethylchlorid) darunter zum Absatz bestimmt	t t 1000 DM	* 40 933 29 713 25 471	49 910 33 020 28 883	49 993 32 001 26 265	5 5
2414 13 150	- - Dichlormethan (Methylenchlorid) darunter zum Absatz bestimmt	t t 1000 DM	* 18 279 18 279 13 223	21 332 . 13 220	25 161 . 15 554	6 6
2414 13 230	- - Chloroform (Trichlormethan), Kohlenstofftetrachlorid (Tetrachlorkohlenstoff) - - Chloroform (Trichlormethan) darunter zum Absatz bestimmt	t t 1000 DM	* 13 709 13 709 11 648	17 152 17 152 14 877	16 409 16 409 14 539	4 4
2414 13 250	- - Kohlenstofftetrachlorid (Tetrachlorkohlenstoff) darunter zum Absatz bestimmt	t t 1000 DM	* . . .	. . .	. . .	2 2
2414 13 530	- - 1,2-Dichlorethan (Ethylendichlorid) darunter zum Absatz bestimmt	t t 1000 DM	* 681 348 76 338 47 572	649 871 94 241 39 061	683 480 93 856 29 935	8 5
2414 13 550	- - 1,2-Dichlorpropan (Propylendichlorid) und Dichlorbutane darunter zum Absatz bestimmt	t t 1000 DM	* - - .	- - .	- - .	- -
2414 13 590	- - Andere gesättigte Chlorderivate der acyclischen Kohlenwasserstoffe, a.n.g. darunter zum Absatz bestimmt	t t 1000 DM	* . . .	. . .	1 898 . .	4 4
2414 13 710	- - Ungesättigte Chlorderivate der acyclischen Kohlenwasserstoffe - - Vinylchlorid (Chlorethylen) darunter zum Absatz bestimmt	t t 1000 DM	* 468 444 173 671 171 224	530 998 247 991 206 605	566 638 234 808 158 018	6 6
2414 13 730	- - Trichlorethylen darunter zum Absatz bestimmt	t t 1000 DM	* . . .	. . .	. . .	2 2
2414 13 750	- - Tetrachlorethylen (Perchlorethylen) darunter zum Absatz bestimmt	t t 1000 DM	* . . .	. . .	. . .	3 3
2414 13 790	- - Andere ungesättigte Chlorderivate der acyclischen Kohlenwasserstoffe darunter zum Absatz bestimmt	t t 1000 DM	* 98 246 . .	93 381 . .	100 227 15 314 33 151	4 3
2414 14 500	Sulfo-, Nitro- oder Nitrosoderivate der Kohlenwasserstoffe, auch halogeniert - Nur Sulfogruppen enthaltende Derivate der Kohlenwasserstoffe, ihre Salze und ihre Ethylester darunter zum Absatz bestimmt	t t 1000 DM	* . 1 695 7 807	2 335 . 7 208	2 542 . 8 258	8 8

5 Produktion nach Güterarten - Deutschland

Melde-Nr.	Bezeichnung	Einheit	3. VJ 2000	2. VJ 2001	3. VJ 2001	3. VJ 2001 Anzahl Unternehmen
1	2	3	4	5	6	7
2414 14 700	- Nur Nitro- oder nur Nitrosogruppen enthaltende Derivate der Kohlenwasserstoffe darunter zum Absatz bestimmt	t t 1000 DM	* . .	. . .	. . .	3 3
2414 14 900	- Andere Sulfo-, Nitro- oder Nitrosoderivate der Kohlenwasserstoffe, auch halogeniert darunter zum Absatz bestimmt	t t 1000 DM	* . 4 629 23 979	. . 4 730 23 164	. . 4 948 23 860	8 8
2414 15 100	- Andere Halogenderivate der Kohlenwasserstoffe (ohne Sulfo-, Nitro- oder Nitrosoderivate) - Fluor-, Brom- oder Jodderivate der acyclischen Kohlenwasserstoffe	t t 1000 DM	. . .	. . .	. . .	2
2414 15 300	- Halogenderivate der acyclischen Kohlenwasserstoffe mit zwei oder mehr verschiedenen Halogenen	t 1000 DM	. .	13 712 .	. .	2
2414 15 530	- Halogenderivate der alicyclischen Kohlenwasserstoffe - 1,2,3,4,5,6-Hexachlorcyclohexan	t 1000 DM	- .	- .	- .	-
2414 15 590	- - Andere Halogenderivate der alicyclischen Kohlenwasserstoffe (ohne 1,2,3,4,5,6-Hexachlorcyclohexan)	t 1000 DM	. .	. .	. .	2
2414 15 730	- Halogenderivate der aromatischen Kohlenwasserstoffe - - Chlorbenzol, o-Dichlorbenzol und p-Dichlorbenzol	t 1000 DM	. .	. .	. .	1
2414 15 750	- - Hexachlorbenzol und DDT (1,1,1-Trichlor-2,2-bis (p-chlorphenyl)-ethan)	t 1000 DM	- .	- .	- .	-
2414 15 790	- - Andere Halogenderivate der aromatischen Kohlenwasserstoffe	t 1000 DM	49 250 .	54 864 .	53 364 .	6
2414 21 000	Technische Fettalkohole darunter zum Absatz bestimmt	t t 1000 DM	* 37 426 28 783 36 111	58 084 . 79 980	58 606 . 77 291	6 6
2414 22 100	Acyclische einwertige Alkohole - Methanol (Methylalkohol) darunter zum Absatz bestimmt	t t 1000 DM	* 516 249 339 187 104 313	518 747 325 355 108 674	455 382 275 019 94 535	10 10
2414 22 200	- Propan-1-ol (Propylalkohol) und Propan-2-ol (Isopropylalkohol) darunter zum Absatz bestimmt	t t 1000 DM	* . . .	. . .	. . .	7 7
2414 22 300	- Butan-1-ol (n-Butylalkohol) darunter zum Absatz bestimmt	t t 1000 DM	* 107 320 53 019	128 483 66 873	117 523 61 758	4 3
2414 22 400	- Andere Butanole darunter zum Absatz bestimmt	t t 1000 DM	* 20 425 13 739	25 919 18 211	21 464 14 674	4 4
2414 22 500	- Pentanol (Amylalkohol) und seine Isomere darunter zum Absatz bestimmt	t t 1000 DM	* 3 168 5 678	5 853 6 479	3 010 5 271	4 4
2414 22 630	- Octanol und seine Isomere und andere einwertige gesättigte Alkohole - Octanol (Octylalkohol) und seine Isomere darunter zum Absatz bestimmt	t t 1000 DM	* 111 930 52 578 68 336	126 447 59 040 74 888	104 997 53 975 66 027	6 5
2414 22 690	- - Andere einwertige gesättigte Alkohole (z.B. Lauryl-, Cetyl- und Stearylalkohol) darunter zum Absatz bestimmt	t t 1000 DM	* 62 601 86 700	65 584 93 217	62 185 74 609	10 8
2414 22 730	- Einwertige ungesättigte Alkohole - - Acyclische Terpenalkohole (z.B. Geraniol, Citronellol, Linalool, Rhodinol, Nerol) darunter zum Absatz bestimmt	t t 1000 DM	* . 24 726	. . 21 742	. . .	3 3
2414 22 750	- - Andere einwertige ungesättigte Alkohole (z.B. Allylalkohol) darunter zum Absatz bestimmt	t t 1000 DM	* . .	. . .	. . .	4 4
2414 23 100	Zwei- und andere mehrwertige Alkohole; Halogen-, Sulfo-, Nitro- oder Nitrosoderivate der acyclischen Alkohole - Ethylenglykol (Ethandiol) darunter zum Absatz bestimmt	t t 1000 DM	* . . .	. . .	63 162 47 235	3 3

## 5 Produktion nach Güterarten - Deutschland

Melde-Nr.	Bezeichnung	Einheit	3. VJ 2000	2. VJ 2001	3. VJ 2001	3. VJ 2001 Anzahl Unternehmen
1	2	3	4	5	6	7
2414 23 200	- Propylenglykol (Propan-1,2-diol) darunter zum Absatz bestimmt	t 1000 DM	* 72 409 100 022	67 200 102 735	78 312 116 934	5 5
2414 23 330	- Andere acyclische zwei- und mehrwertige Alkohole - - D-Glucitol (Sorbit), chemisch einheitlich darunter zum Absatz bestimmt	t 1000 DM	* 20 783 29 553	21 244 36 932	20 597 27 386	5 4
2414 23 390	- - Andere acyclische zwei- und mehrwertige Alkohole (z.B. Hexylenglykol, Trimethylolpropan, Pentaerythrit, Mannit) darunter zum Absatz bestimmt	t 1000 DM	* 154 468 74 435 163 578	172 904 86 172 227 746	162 259 80 976 200 072	11 11
2414 23 500	- Halogen-, Sulfo-, Nitro- oder Nitrosoderivate der acyclischen Alkohole darunter zum Absatz bestimmt	t 1000 DM	* 1 559 1 132 2 612	910 2 687	846 2 346	7 7
2414 23 730	- Cyclische Alkohole, ihre Halogen-, Sulfo-, Nitro- oder Nitrosoderivate - - Alicyclische Alkohole, ihre Halogen-, Sulfo-, Nitro- oder Nitrosoderivate darunter zum Absatz bestimmt	t 1000 DM	* 4 572 55 161	4 201 48 496	38 124 51 096	11 11
2414 23 750	- - Aromatische Alkohole, ihre Halogen-, Sulfo-, Nitro- oder Nitrosoderivate darunter zum Absatz bestimmt	t 1000 DM	* 7 989	8 927	.	2 2
2414 24 150	- Phenole, Phenolalkohole, ihre Halogen-, Sulfo-, Nitro- oder Nitrosoderivate - Einwertige Phenole - - Phenol (Hydroxybenzol) und seine Salze darunter zum Absatz bestimmt	t 1000 DM	* 204 878 .	168 058 .	152 008 .	4 4
2414 24 170	- - Kresole und ihre Salze darunter zum Absatz bestimmt	t 1000 DM	* .	.	.	2 2
2414 24 190	- - Andere einwertige Phenole und ihre Salze (z.B. Octylphenol, Nonylphenol, Xylenole, Naphthole) darunter zum Absatz bestimmt	t 1000 DM	* 37 493 18 846 61 138	33 658 16 877 67 787	32 734 14 854 59 466	13 13
2414 24 330	- Mehrwertige Phenole, Phenolalkohole - - 4,4'-isopropylidendiphenol (Bisphenol A, Diphenylolpropan) und seine Salze darunter zum Absatz bestimmt	t 1000 DM	* 154 128 38 252	157 646 23 184	139 709 40 060	4 4
2414 24 350	- - Mehrwertige Phenole und ihre Salze (z.B. Resorcin, Hydrochinon) darunter zum Absatz bestimmt	t 1000 DM	* 2 141 10 511	1 628 6 347	1 830 8 653	4 4
2414 24 370	- - Phenolalkohole darunter zum Absatz bestimmt	t 1000 DM	* 16 16 1 819	26 26 .	.	2 2
2414 24 530	- Halogen-, Sulfo-, Nitro- oder Nitrosoderivate der Phenole oder Phenolalkohole - - Nur Halogengruppen enthaltende Phenol- und Phenolalkoholderivate und ihre Salze darunter zum Absatz bestimmt	t 1000 DM	* .	.	.	3 3
2414 24 550	- - Nur Sulfogruppen enthaltende Derivate der Phenole oder Phenolalkohole, ihre Salze und Ester darunter zum Absatz bestimmt	t 1000 DM	* .	.	.	3 3
2414 24 590	- - Andere Halogen-, Sulfo-, Nitro- oder Nitrosoderivate der Phenole oder Phenolalkohole darunter zum Absatz bestimmt	t 1000 DM	* 65 965	.	3 937	6 6
2414 31 200	Technische einbasische Fettsäuren, saure Öle aus der Raffination - Stearinsäure darunter zum Absatz bestimmt	t 1000 DM	* .	16 245 16 245 20 254	17 539 17 539 20 679	3 3
2414 31 300	- Ölsäure darunter zum Absatz bestimmt	t 1000 DM	* 1 006 1 142	1 655 1 756	1 169 1 324	4 4

## 5 Produktion nach Güterarten - Deutschland

Mei- Nr.	Bezeichnung	Einheit	3. VJ 2000	2. VJ 2001	3. VJ 2001	3. VJ 2001 Anzahl Unternehmen
1	2	3	4	5	6	7
2414 31 500	- Tallölfettsäuren darunter zum Absatz bestimmt	t t 1000 DM	* - -	- - -	- - -	- -
2414 31 950	- - Andere technische einbasische Fettsäuren - - Destillierte Fettsäuren darunter zum Absatz bestimmt	t t 1000 DM	* 37 076 37 076 52 928	58 533 58 533 70 342	61 977 61 977 74 864	7 7
2414 31 970	- - Andere technische einbasische Fettsäuren, nicht destilliert darunter zum Absatz bestimmt	t t 1000 DM	* 5 150 2 101	4 960 2 029	4 945 2 041	7 6
2414 32 150	- - Gesättigte acyclische einbasische Carbonsäuren und ihre Anhydride, Halogenide, Peroxide und Peroxysäuren; ihre Halogen-, Sulfo-, Nitro- oder Nitrosoderivate - Ester der Essigsäure - - Ethylacetat darunter zum Absatz bestimmt	t t t 1000 DM	* . . .	. . .	. . .	5 4
2414 32 170	- - Vinylacetat darunter zum Absatz bestimmt	t t 1000 DM	* 72 723 .	73 508 .	79 860 .	3 2
2414 32 190	- - Andere Ester der Essigsäure (z.B. n-Butylacetat, Isobutylacetat, 2-Ethoxyethylacetat) darunter zum Absatz bestimmt	t t 1000 DM	* 51 264 79 202	56 281 84 809	51 146 75 929	15 15
2414 32 200	- Mono-, Di- oder Trichloressigsäure, Propionsäure, Buttersäuren, Valeriansäuren, ihre Salze und Ester darunter zum Absatz bestimmt	t t 1000 DM	* 46 234 38 311 79 227	44 076 36 823 77 084	40 390 32 577 71 248	11 11
2414 32 350	- - Palmitinsäure, ihr Salze und Ester - - Palmitinsäure darunter zum Absatz bestimmt	t t 1000 DM	* - -	. .	. .	1 1
2414 32 370	- - Salze und Ester der Palmitinsäure darunter zum Absatz bestimmt	t t 1000 DM	* . .	. .	. .	1 1
2414 32 430	- - Stearinsäure, ihre Salze und Ester - - Salze der Stearinsäure darunter zum Absatz bestimmt	t t 1000 DM	* . .	. .	. .	1 1
2414 32 450	- - Stearinsäure darunter zum Absatz bestimmt	t t 1000 DM	* . .	. .	. .	2 2
2414 32 470	- - Ester der Stearinsäure darunter zum Absatz bestimmt	t t 1000 DM	* 4 589 17 773	4 558 17 667	3 969 16 897	6 6
2414 32 530	- - Ameisensäure, ihre Salze und Ester - - Ameisensäure darunter zum Absatz bestimmt	t t 1000 DM	* . .	. .	. .	2 2
2414 32 550	- - Salze und Ester der Ameisensäure darunter zum Absatz bestimmt	t t 1000 DM	* 87 123 12 710	81 837 14 818	77 719 13 732	10 10
2414 32 710	- - Essigsäure und ihre Salze; Essigsäureanhydrid - - Essigsäure darunter zum Absatz bestimmt	t t 1000 DM	* 48 417 16 977 11 346	39 004 3 944 3 059	37 279 3 568 2 990	8 6
2414 32 730	- - Natriumacetat darunter zum Absatz bestimmt	t t 1000 DM	* 5 848 11 658	. 17 227	. .	4 4
2414 32 750	- - Cobaltacetate darunter zum Absatz bestimmt	t t 1000 DM	* - -	- -	- -	- -
2414 32 770	- - Essigsäureanhydrid darunter zum Absatz bestimmt	t t 1000 DM	* . .	. -	. -	1 -
2414 32 790	- - Andere Salze der Essigsäure darunter zum Absatz bestimmt	t t 1000 DM	* 737 737 3 083	844 844 3 797	703 703 3 813	4 4
2414 32 850	- - Andere gesättigte acyclische einbasische Carbonsäuren, ihre Salze und Ester - - Laurinsäure, ihre Salze und Ester darunter zum Absatz bestimmt	t t 1000 DM	* 165 165 .	. 1 279	792 792 1 561	5 5

## 5 Produktion nach Güterarten - Deutschland

Melde-Nr.	Bezeichnung	Einheit	3. VJ 2000	2. VJ 2001	3. VJ 2001	3. VJ 2001 Anzahl Unternehmen
1	2	3	4	5	6	7
2414 32 870	- - Andere gesättigte acyclische einbasische Carbonsäuren, ihre Salze und Ester (ohne Laurinsäure u.ä.) darunter zum Absatz bestimmt	t t 1000 DM	* 24 030 20 879 87 218	27 057 23 853 98 830	24 991 21 771 94 029	19 19
2414 33 100	Ungesättigte acyclische Carbonsäuren, alicyclische Carbonsäuren, aromatische einbasische Carbonsäuren und ihre Anhydride, Halogenide, Peroxide und Peroxysäuren; ihre HSN-Derivate - Ungesättigte acyclische sowie alicyclische einbasische Carbonsäuren und ihre Anhydride, Halogenide, Peroxide und Peroxysäuren; ihre HSN-Derivate (z.B. Acrylsäure, Sorbinsäure), a.n.g. darunter zum Absatz bestimmt	t t 1000 DM	* 106 921 114 562	112 201 119 410	110 023 127 226	16 16
2414 33 200	- Ester der Acrylsäure darunter zum Absatz bestimmt	t t 1000 DM	* 39 972 .	44 377 96 420	88 384 101 399	4 3
2414 33 300	- Methacrylsäure und ihre Salze darunter zum Absatz bestimmt	t t 1000 DM	* . .	. .	. .	2 2
2414 33 400	- Ester der Methacrylsäure darunter zum Absatz bestimmt	t t 1000 DM	* . .	. .	. .	3 3
2414 33 500	- Ölsäure, Linolsäure oder Linolensäure, ihre Salze und Ester darunter zum Absatz bestimmt	t t 1000 DM	* . .	. .	. .	1 1
2414 33 630	- Benzoesäure, Phenyllessigsäure, ihre Salze und Ester; Benzoylperoxid und Benzoylchlorid - Benzoesäure, ihre Salze und Ester darunter zum Absatz bestimmt	t t 1000 DM	* 304 304 1 533	254 254 1 288	272 272 1 559	5 5
2414 33 650	- Benzoylperoxid und Benzoylchlorid darunter zum Absatz bestimmt	t t 1000 DM	* 10 030 20 698	. .	4 561 18 007	4 4
2414 33 670	- Phenyllessigsäure, ihre Salze und Ester darunter zum Absatz bestimmt	t t 1000 DM	* . .	. .	. .	2 1
2414 33 700	- Andere aromatische einbasische Carbonsäuren, ihre Anhydride, Halogenide, Peroxide, Peroxysäuren und ihre Derivate darunter zum Absatz bestimmt	t t 1000 DM	* 1 104 7 679	577 5 171	802 10 306	10 9
2414 33 830	- Acyclische und alicyclische mehrbasische Carbonsäuren und ihre Anhydride, Halogenide, Peroxide und Peroxysäuren; ihre Halogen-, Sulfo-, Nitro- oder Nitrosoderivate - Acyclische und alicyclische mehrbasische Carbonsäuren und ihre Anhydride, Halogenide, Peroxide und Peroxysäuren (ohne Adipinsäure sowie Maleinsäureanhydrid); ihre HSN-Derivate darunter zum Absatz bestimmt	t t 1000 DM	* 6 523 19 261	7 231 22 557	7 054 20 463	17 17
2414 33 850	- Adipinsäure, ihre Salze und Ester darunter zum Absatz bestimmt	t t 1000 DM	* 109 966 .	99 962 .	81 699 .	8 8
2414 33 870	- Maleinsäureanhydrid darunter zum Absatz bestimmt	t t 1000 DM	* . .	. .	. .	1 -
2414 34 130	Aromatische mehrbasische Carbonsäuren und Carbonsäuren mit zusätzlichen Sauerstofffunktionen und ihre Anhydride, Halogenide, Peroxide und Peroxysäuren; ihre HSN-Derivate - Dibutylorthophthalate, Dioctylorthophthalate - Dibutylorthophthalate darunter zum Absatz bestimmt	t t 1000 DM	* . .	. .	3 454 5 752	3 3
2414 34 150	- Dioctylorthophthalate darunter zum Absatz bestimmt	t t 1000 DM	* 35 276 45 788	33 532 42 306	35 642 43 753	3 3



## 5 Produktion nach Güterarten - Deutschland

Melde-Nr.	Bezeichnung	Einheit	3. VJ 2000	2. VJ 2001	3. VJ 2001	3. VJ 2001 Anzahl Unternehmen
1	2	3	4	5	6	7
2414 34 230	- Dinonyl- oder Didecylorthophthalate, andere Ester der Orthophthalsäure - Dinonyl- oder Didecylorthophthalate darunter zum Absatz bestimmt	t t 1000 DM	* . .	. . .	. . .	1 1
2414 34 250	- - Andere Ester der Orthophthalsäure darunter zum Absatz bestimmt	t t 1000 DM	* . .	36 096 . 50 488	40 792 . 54 841	43 894 . 55 729
2414 34 330	- Phthalsäureanhydrid, Terephthalsäure und ihre Salze - Phthalsäureanhydrid darunter zum Absatz bestimmt	t t 1000 DM	* . .	62 719 . 9 480	67 689 . 15 099	57 819 . 9 316
2414 34 350	- - Terephthalsäure und ihre Salze darunter zum Absatz bestimmt	t t 1000 DM	* . .	. . .	. . .	2 2
2414 34 430	- - Andere aromatische mehrbasische Carbonsäuren und ihre Anhydride, Halogenide, Peroxide und Peroxysäuren; ihre Halogen-, Sulfo-, Nitro- oder Nitrosoderivate - Dimethylterephthalat darunter zum Absatz bestimmt	t t 1000 DM	* . .	147 428 . 76 146	209 377 . 122 141	131 600 . 77 817
2414 34 450	- - Andere aromatische mehrbasische Carbonsäuren und ihre Anhydride, Halogenide, Peroxide und Peroxysäuren; ihre Halogen-, Sulfo-, Nitro- oder Nitrosoderivate darunter zum Absatz bestimmt	t t 1000 DM	* . .	1 241 . 11 528	1 241 . 10 920	1 554 . 10 084
2414 34 730	- Carbonsäuren mit zusätzlichen Sauerstofffunktionen und ihre Anhydride, Halogenide, Peroxide u. Peroxysäuren (ohne Salicylsäure und O-Acetylsalicylsäure); ihre HSN-Derivate - Citronensäure, ihre Salze und Ester darunter zum Absatz bestimmt	t t 1000 DM	* . .	6 337 . 23 519	. . 29 208	6 649 . 28 967
2414 34 750	- - Carbonsäuren mit zusätzlichen Sauerstofffunktionen und ihre Anhydride, Halogenide, Peroxide u. Peroxysäuren (ohne Salicylsäure/O-Acetylsalicyl- und Zitronensäure); ihre HSN-Derivate darunter zum Absatz bestimmt	t t 1000 DM	* . .	10 627 6 189 49 763	12 500 6 914 57 966	11 807 6 275 41 878
2414 41 130	- Verbindungen mit Aminofunktion - Acyclische Monoamine und ihre Derivate; Salze dieser Erzeugnisse - Mono-, Di- und Trimethylamin und ihre Salze darunter zum Absatz bestimmt	t t 1000 DM	* . .	. . .	. . .	2 2
2414 41 150	- - Diethylamin und seine Salze darunter zum Absatz bestimmt	t t 1000 DM	* . .	. . .	. . .	1 1
2414 41 170	- - Andere acyclische Monoamine und ihre Derivate; Salze dieser Erzeugnisse darunter zum Absatz bestimmt	t t 1000 DM	* . .	19 668 17 205 52 571	14 433 11 758 58 829	12 449 8 934 42 405
2414 41 230	- - Acyclische Polyamine und ihre Derivate; Salze dieser Erzeugnisse - Ethylendiamin und seine Salze darunter zum Absatz bestimmt	t t 1000 DM	* . .	. . .	. . .	1 1
2414 41 250	- - Hexamethyldiamin und seine Salze darunter zum Absatz bestimmt	t t 1000 DM	* . .	. . .	. . .	1 1
2414 41 270	- - Andere acyclische Polyamine und ihre Derivate; Salze dieser Erzeugnisse darunter zum Absatz bestimmt	t t 1000 DM	* . .	11 105 . 41 386	11 909 . 51 016	10 869 . 41 243
2414 41 300	- Alicyclische Mono- oder Polyamine und ihre Derivate; Salze dieser Erzeugnisse darunter zum Absatz bestimmt	t t 1000 DM	* . .	13 410 . 56 306	15 380 . 62 387	13 807 . 49 883



## 5 Produktion nach Güterarten - Deutschland

Melde-Nr.	Bezeichnung	Einheit	3. VJ 2000	2. VJ 2001	3. VJ 2001	3. VJ 2001 Anzahl Unternehmen
1	2	3	4	5	6	7
2414 44 200	Diazo-, Azo- oder Azoxyverbindungen, organische Derivate des Hydrazins oder des Hydroxylamins, Verbindungen mit anderen Stickstofffunktionen - Diazo-, Azo- oder Azoxyverbindungen darunter zum Absatz bestimmt	t t 1000 DM	* . .	. . .	. . .	2 2
2414 44 300	- Organische Derivate des Hydrazins oder des Hydroxylamins darunter zum Absatz bestimmt	t t 1000 DM	* . 5 845	3 270 . 12 626	. 471 9 588	7 6
2414 44 500	- Isocyanate darunter zum Absatz bestimmt	t t 1000 DM	* . 73 034	. . 81 661	. . 76 455	5 5
2414 44 900	- Andere Verbindungen mit anderen Stickstofffunktionen darunter zum Absatz bestimmt	t t 1000 DM	* . 1 095	. . 971	. . 1 060	6 6
2414 51 350	Organische Thioverbindungen und andere organisch-anorganische Verbindungen - Organische Thioverbindungen - - Dithiocarbonate, Thiocarbamate, Dithiocarbamate, Thiurammono-, -di- oder -tetrasulfide darunter zum Absatz bestimmt	t t 1000 DM	* . 404	394 . 394	324 . 324	5 5
2414 51 370	- - Methionin darunter zum Absatz bestimmt	t t 1000 DM	* . .	. . .	. . .	1 1
2414 51 390	- - Andere organische Thioverbindungen darunter zum Absatz bestimmt	t t 1000 DM	* . 12 735	13 465 . 83 819	11 161 . 73 771	20 19
2414 51 500	- Andere organisch-anorganische Verbindungen darunter zum Absatz bestimmt	t t 1000 DM	* . 27 642	27 567 . 20 780	26 534 . 20 174	20 20
2414 52 100	Heterocyclische Verbindungen, a.n.g. - Heterocyclische Verbindungen, nur m. Sauerstoff als Heteroatom(e) (einschl. Cumarin, Methyl- u. Ethylcumarine, oh. andere Lactone) (z.B. Tetrahydrofuran, Furfuraldehyd, Furfurylalkohol, Cumaron, Safrol) darunter zum Absatz bestimmt	t t 1000 DM	* . 66 184	. . 68 908	4 232 . 60 273	11 11
2414 52 300	- Andere heterocyclische Verbindungen, die einen nichtkondensierten Imidazolring (auch hydriert) in der Struktur enthalten (ohne Hydantoin) darunter zum Absatz bestimmt	t t 1000 DM	* . 2 997	2 622 . 1 896	2 345 . 1 642	9 9
2414 52 500	- Verbindungen mit nichtkondensiertem Pyridinring, Chinolin- oder Isochinolinringsystem (alle auch hydriert); Lactame (ohne 6-Hexalactam) u.a. heterocyclische Verbindungen, nur mit Stickstoff als Heteroatom(e) darunter zum Absatz bestimmt	t t 1000 DM	* . 19 933	22 118 . 11 808	18 980 . 10 517	24 24
2414 52 600	- Melamin darunter zum Absatz bestimmt	t t 1000 DM	* . .	. . .	. . .	2 1
2414 52 700	- 6-Hexanlactam (epsilon-Caprolactam) darunter zum Absatz bestimmt	t t 1000 DM	* . .	. . .	. . .	2 2
2414 52 900	- Andere heterocyclische Verbindungen mit nichtkondensiertem Thiazolring (auch hydriert), Benzothiazolringsystem (auch hydriert) und anderen Ringen (z.B. Thiophen, Monothiamonoazepine, Monothiole) darunter zum Absatz bestimmt	t t 1000 DM	* . 7 505	10 352 . 6 450	9 143 . 7 272	19 18
2414 53 500	Ester der anorganischen Säuren, ihre Salze und ihre Halogen-, Sulfo-, Nitro- oder Nitrosoderivate - Ester der Phosphorsäuren und ihre Salze (einschl. Lactophosphaten); ihre Halogen-, Sulfo-, Nitro- oder Nitrosoderivate darunter zum Absatz bestimmt	t t 1000 DM	* . 17 633	16 621 . 48 225	15 315 . 44 328	10 10

## 5 Produktion nach Güterarten - Deutschland

Melde-Nr.	Bezeichnung	Einheit	3. VJ 2000	2. VJ 2001	3. VJ 2001	3. VJ 2001 Anzahl Unternehmen
1	2	3	4	5	6	7
	- Ester der anderen Mineralsäuren (ohne Ester der Halogenwasserstoffsäuren) und ihre Salze; ihre Halogen-, Sulfo-, Nitro- oder Nitrosoderivate					
2414 53 750	- Thiophosphorsäureester (Phosphorothioate) und ihre Salze; ihre Halogen-, Sulfo-, Nitro- oder Nitrosoderivate darunter zum Absatz bestimmt	t t 1000 DM	* - -	- - -	- - -	- - -
2414 53 790	- Ester der anderen Mineralsäuren (ohne Ester der Halogenwasserstoffsäuren und ohne Thiophosphorsäureester), ihre Salze und Derivate darunter zum Absatz bestimmt	t t 1000 DM	* 18 427 12 765 58 011	18 190 13 009 56 431	17 890 12 956 51 325	11 11 11
	Verbindungen mit Aldehydfunktion; ihre Halogen-, Sulfo-, Nitro- oder Nitrosoderivate					
	- Acyclische Aldehyde ohne andere Sauerstofffunktionen					
2414 61 110	- Methanal (Formaldehyd) darunter zum Absatz bestimmt	t t 1000 DM	* 293 779 33 970 18 736	298 313 29 320 18 307	280 648 30 323 17 536	10 9 9
2414 61 130	- Ethanal (Acetaldehyd) darunter zum Absatz bestimmt	t t 1000 DM	* . . .	. . .	. . .	2 2 2
2414 61 150	- Butanal (Butyraldehyd, normales Isomer) darunter zum Absatz bestimmt	t t 1000 DM	* . . .	. . .	. . .	3 3 3
2414 61 190	- Andere acyclische Aldehyde ohne andere Sauerstofffunktionen darunter zum Absatz bestimmt	t t 1000 DM	* 82 917 16 225 55 803	88 951 17 984 64 942	81 782 21 157 64 956	12 12 12
2414 61 200	- Cyclische Aldehyde ohne andere Sauerstofffunktionen	t t 1000 DM	691 9 434	650 9 671	680 10 184	6 6
2414 61 300	- Aldehydalkohole	t t 1000 DM	. .	. .	. .	2 2
	- Aldehydether, Aldehydphenole und Aldehyde mit anderen Sauerstofffunktionen, a.n.g.					
2414 61 430	- Vanillin (4-Hydroxy-3-methoxybenzaldehyd)	t t 1000 DM	. . .	. . .	. . .	1 1 1
2414 61 450	- Ethylvanillin (3-Ethoxy-4-hydroxybenzaldehyd)	t t 1000 DM	. . .	. . .	. . .	1 1 1
2414 61 470	- Andere Aldehydether, Aldehydphenole und Aldehyde mit anderen Sauerstofffunktionen, a.n.g.	t t 1000 DM	. . .	5 545	448 6 949	4 4
2414 61 500	- Cyclische Polymere der Aldehyde	t t 1000 DM	- -	- -	- -	- -
2414 61 600	- Paraformaldehyd darunter zum Absatz bestimmt	t t 1000 DM	* . . .	. . .	. . .	1 1 1
2414 61 700	- Halogen-, Sulfo-, Nitro- oder Nitrosoderivate der Aldehyde und deren cyclische Polymere sowie von Paraformaldehyd	t t 1000 DM	. . .	. . .	. . .	4 4
	Verbindungen mit Keton- oder Chinonfunktion; ihre Halogen-, Sulfo-, Nitro- oder Nitrosoderivate					
	- Acyclische Ketone ohne andere Sauerstofffunktionen					
2414 62 110	- Aceton darunter zum Absatz bestimmt	t t 1000 DM	* 115 285 109 238	97 985 78 363	90 397 70 850	9 8 8
2414 62 130	- Butanon (Methylethylketon) darunter zum Absatz bestimmt	t t 1000 DM	* . . .	. . .	. . .	2 2 2
2414 62 150	- 4-Methylpentan-2-on (Methylisobutylketon) darunter zum Absatz bestimmt	t t 1000 DM	* . . .	. . .	33 33 232	3 3 3
2414 62 190	- Andere acyclische Ketone ohne andere Sauerstofffunktionen darunter zum Absatz bestimmt	t t 1000 DM	* 733 7 149	656 6 641	895 8 181	3 3 3

## 5 Produktion nach Güterarten - Deutschland

Melde-Nr.	Bezeichnung	Einheit	3. VJ 2000	2. VJ 2001	3. VJ 2001	3. VJ 2001 Anzahl Unternehmen
1	2	3	4	5	6	7
2414 62 310	- Cyclische Ketone, Ketonalkohole, -aldehyde, -phenole, Ketone mit anderen Sauerstofffunktionen - Campher; aromatische Ketone ohne andere Sauerstofffunktionen; Ketonalkohole, -aldehyde und -phenole, Ketone mit anderen Sauerstofffunktionen (z.B. Phenylacetone, Diacetonalkohol) darunter zum Absatz bestimmt	t t 1000 DM	* 8 284 28 463	7 821 23 677	6 324 21 909	10 10
2414 62 330	- Cyclohexanon, Methylcyclohexanon darunter zum Absatz bestimmt	t t 1000 DM	* 63 772 .	65 891 .	. .	2 2
2414 62 350	- Jonone und Methyljonone darunter zum Absatz bestimmt	t t 1000 DM	* . .	. .	. .	2 2
2414 62 390	- Andere alicyclische Ketone ohne andere Sauerstofffunktionen darunter zum Absatz bestimmt	t t 1000 DM	* 6 176 16 588	7 125 .	6 627 .	7 6
2414 62 600	- Chinone darunter zum Absatz bestimmt	t t 1000 DM	* . 1 820	42 .	26 .	4 2
2414 62 700	- Halogen-, Sulfo-, Nitro- oder Nitrosoderivate der Ketone und Chinone darunter zum Absatz bestimmt	t t 1000 DM	* . 598 16 436	. 492 15 514	1 694 23 617	7 7
2414 63 130	- Ether, Etheralkohole, -phenole, -alkoholphenole; Alkohol-, Ether-, Ketonperoxide, Epoxide mit dreigliedrigem Ring, Acetale und Halbacetale; ihre HSN-Derivate - Acyclische Ether und ihre Halogen-, Sulfo-, Nitro- oder Nitrosoderivate - Diethylether darunter zum Absatz bestimmt	t t 1000 DM	* . 3 983	. .	. 4 102	4 4
2414 63 190	- Andere acyclische Ether und ihre Halogen-, Sulfo-, Nitro- oder Nitrosoderivate darunter zum Absatz bestimmt	t t 1000 DM	* . 65 337	. .	. 37 932	8 3
2414 63 230	- Alicyclische und aromatische Ether und ihre Halogen-, Sulfo-, Nitro- oder Nitrosoderivate - Alicyclische Ether und ihre Halogen-, Sulfo-, Nitro- oder Nitrosoderivate darunter zum Absatz bestimmt	t t 1000 DM	* . .	. .	. .	5 5
2414 63 250	- Aromatische Ether und ihre Halogen-, Sulfo-, Nitro- oder Nitrosoderivate darunter zum Absatz bestimmt	t t 1000 DM	* 3 428 24 450	3 431 24 113	3 654 17 769	7 6
2414 63 330	- Etheralkohole und ihre Halogen-, Sulfo-, Nitro- oder Nitrosoderivate - 2,2'-Oxydiethanol (Diethylenglykol, Digol) darunter zum Absatz bestimmt	t t 1000 DM	* . .	. .	. .	2 2
2414 63 390	- Andere Etheralkohole; ihre Halogen-, Sulfo-, Nitro- oder Nitrosoderivate darunter zum Absatz bestimmt	t t 1000 DM	* 84 973 69 995 114 116	87 175 71 216 120 059	85 613 69 322 115 650	11 10
2414 63 500	- Etherphenole, Etheralkoholphenole und ihre Halogen-, Sulfo-, Nitro- oder Nitrosoderivate	t 1000 DM	. .	. .	258 .	4
2414 63 600	- Alkoholperoxide, Etherperoxide, Ketonperoxide, auch chemisch nicht einheitlich, und ihre Halogen-, Sulfo-, Nitro- oder Nitrosoderivate	t 1000 DM	3 228 29 554	3 599 32 028	3 797 35 275	4
2414 63 730	- Epoxide, Epoxyalkohole, Epoxyphenole und Epoxyether mit dreigliedrigem Ring; ihre Halogen-, Sulfo-, Nitro- oder Nitrosoderivate - Oxiran (Ethylenoxid) darunter zum Absatz bestimmt	t t 1000 DM	* 234 573 63 568 84 964	234 273 75 751 100 943	210 455 54 627 69 506	5 5
2414 63 750	- Methyloxiran (Propylenoxid) darunter zum Absatz bestimmt	t t 1000 DM	* 194 625 101 315 184 852	159 117 73 579 138 225	185 195 90 440 171 042	4 4

## 5 Produktion nach Güterarten - Deutschland

Melde-Nr.	Bezeichnung	Einheit	3. VJ 2000	2. VJ 2001	3. VJ 2001	3. VJ 2001 Anzahl Unternehmen
1	2	3	4	5	6	7
2414 63 790	- - Andere Epoxide, Epoxyalkohole, -phenole und -ether mit dreigliedrigem Ring; ihre Halogen-, Sulfo-, Nitro- oder Nitrosoderivate (z.B. Epichlorohydrin) darunter zum Absatz bestimmt	t t 1000 DM	* . 34 846	. . 41 112	32 112 . 44 556	7 7
2414 63 800	- Acetale und Halbacetale, auch mit Alkohol-, Phenol-, Ether und ähnl. Sauerstofffunktionen; ihre Halogen-, Sulfo-, Nitro- oder Nitrosoderivate darunter zum Absatz bestimmt	t t 1000 DM	* . 500 8 112	. . 170 4 606	. . 155 4 632	7 7
2414 64 300	Enzyme, auch zubereitet; andere organische Verbindungen; Ketene (ohne Diketen), Kupferacetatarsenit, komplexe Bortrifluoridverbindungen der Essigsäure, des Diethylethers oder des Phenols - Andere organische Verbindungen; Ketene (ohne Diketen), Kupferacetatarsenit, komplexe Bortrifluoridverbindungen der Essigsäure, des Diethylethers oder des Phenols darunter zum Absatz bestimmt	t t 1000 DM	* . 10 486 40 011	. . 9 312 35 650	. . 7 629 29 267	11 11
2414 64 500	- Lab und seine Konzentrate	t 1000 DM	. .	. .	. .	1
2414 64 700	- Andere Enzyme; andere zubereitete Enzyme, a.n.g. Aktivierte natürliche mineralische Stoffe; Tierisches Schwarz; Tallöl; Terpentinöl; Kolophonium und Harzsäuren; Holzteere, -teeröle, -kresot, -geist, pflanzliches Pech	t 1000 DM	. 50 37 856	. 132 34 274	. 80 25 605	9
2414 71 200	- Aktivierter natürlicher mineralischer Stoffe; Tierisches Schwarz, auch ausgebraucht	t 1000 DM	. 176 002 83 852	. . 80 613	. 171 198 83 736	6
2414 71 300	- Tallöl, auch raffiniert	t 1000 DM	. .	. .	. .	-
2414 71 400	- Balsamterpentinöl, Holzterpentinöl, Sulfatterpentinöl, Pine-Oil und ähnliche Erzeugnisse	t 1000 DM	. .	. .	. .	2
2414 71 500	- Kolophonium und Harzsäuren und deren Derivate; leichte und schwere Harzöle, Schmelzharze	t 1000 DM	. 11 097 28 053	. 5 438 11 595	. . 11 870	5
2414 71 700	- Holzteere; Holzteeröle; Holzkresot; Holzgeist; pflanzl. Pech; Brauerpech u.ä. Zubereitungen auf der Grundlage von Kolophonium, Harzsäuren u. pflanzl. Pech darunter zum Absatz bestimmt	t t 1000 DM	* . . .	. . . .	. . . .	- -
2414 72 000	Holzkohle (einschl. Kohle aus Schalen oder Nüssen), auch zusammengepreßt	t 1000 DM	. .	. .	. .	1
2414 73 200	Öle und andere Erzeugnisse der Destillation des Hochtemperatur-Steinkohlenteers; ähnliche Erzeugnisse, in denen die aromatischen Bestandteile gewichtsmäßig überwiegen - Benzole darunter zum Absatz bestimmt	t t 1000 DM	* . . .	. . . .	. . . .	2 2
2414 73 300	- Toluole und Xylole darunter zum Absatz bestimmt	t t 1000 DM	* . . .	. . . .	. . . .	1 1
2414 73 400	- Naphthalin und andere Mischungen aromatischer Kohlenwasserstoffe darunter zum Absatz bestimmt	t t 1000 DM	* 150 552 35 776	152 273 44 029	146 714 24 395	4 4
2414 73 500	- Phenole darunter zum Absatz bestimmt	t t 1000 DM	* . .	. . .	. . .	2 1
2414 73 650	- Andere Öle und andere Erzeugnisse - - Kresotöle darunter zum Absatz bestimmt	t t 1000 DM	* . .	. . .	. . .	1 1
2414 73 670	- - Andere Öle und andere Erzeugnisse (ohne Kresotöle) darunter zum Absatz bestimmt	t t 1000 DM	* . .	. . .	. . .	4 4

## 5 Produktion nach Güterarten - Deutschland

Melde-Nr.	Bezeichnung	Einheit	3. VJ 2000	2. VJ 2001	3. VJ 2001	3. VJ 2001 Anzahl Unternehmen	
1	2	3	4	5	6	7	
2414 73 700	- Pech und Pechkoks aus Steinkohlenteer oder anderen Mineralteeren darunter zum Absatz bestimmt	t t 1000 DM	* . .	. . .	. . .	2 2	
2414 80 000	Ablaugen aus der Zellstoffherstellung, auch konzentriert, entzuckert oder chemisch behandelt, (einschl. Ligninsulfonaten) (ohne Tallöl)	t 1000 DM	. .	. .	. .	4	
2415 10 503	Salpetersäure, Nitriersäuren, Ammoniak - Salpetersäure; Nitriersäuren darunter zum Absatz bestimmt	t-N t-N 1000 DM	* 124 201 23 537 32 594	108 119 25 201 38 210	120 157 26 314 36 455	9 7	
2415 10 505	- Nitriersäuren darunter zum Absatz bestimmt	t-N t-N 1000 DM	* . .	. . .	. . .	3 2	
2415 10 750	- Ammoniak - wasserfrei darunter zum Absatz bestimmt	t-N t-N 1000 DM	* 556 359 203 343 66 264	650 387 289 146 97 259	532 257 201 907 73 105	7 5	
2415 10 770	- in wäßriger Lösung darunter zum Absatz bestimmt	t-N t-N 1000 DM	* 17 771 5 839 4 734	19 767 6 541 6 607	19 480 6 409 7 601	8 8	
2415 20 200	Ammoniumchlorid, Nitrite, Kaliumnitrat, Triammoniumphosphat, Ammoniumcarbonate - Ammoniumchlorid darunter zum Absatz bestimmt	t t 1000 DM	* . .	. . .	. . .	5 4	
2415 20 300	- Nitrite darunter zum Absatz bestimmt	t-N t-N 1000 DM	* . .	. . .	. . .	6 6	
2415 20 500	- Kaliumnitrat darunter zum Absatz bestimmt	t-N t-N 1000 DM	* . .	. . .	. . .	2 2	
2415 20 600	- Triammoniumphosphat darunter zum Absatz bestimmt	t t 1000 DM	* - -	- - -	- - -	- -	
2415 20 700	- Ammoniumcarbonate (einschl. handelsüblichem Ammoniumcarbonat) darunter zum Absatz bestimmt	t-N t-N 1000 DM	* . .	. . .	. . .	3 3	
2415 30 130	Mineralische oder chemische Stickstoffdüngemittel (ohne Natronsalpeter) - Harnstoff, auch in wäßriger Lösung - mit einem Stickstoffgehalt von mehr als 45 GHT, bezogen auf das Gewicht des wasserfreien Stoffes darunter zum Absatz bestimmt	t-N t-N 1000 DM	* . .	100 656 60 768	82 026 55 442	60 640 36 557	3 3
2415 30 190	- mit einem Stickstoffgehalt von 45 GHT oder weniger, bezogen auf das Gewicht des wasserfreien Stoffes darunter zum Absatz bestimmt	t-N t-N 1000 DM	* - -	- - -	- - -	- -	
2415 30 230	- Ammoniumsulfat; Doppelsalze und Mischungen von Ammoniumsulfat und Ammoniumnitrat (Ammonsalpeter) - Ammoniumsulfat darunter zum Absatz bestimmt	t-N t-N 1000 DM	* . .	20 762 .	16 213 .	17 543 .	7 7
2415 30 290	- Doppelsalze und Mischungen von Ammoniumsulfat und Ammoniumnitrat (Ammonsalpeter) darunter zum Absatz bestimmt	t-N t-N 1000 DM	* . .	. . .	. . .	. .	1 1
2415 30 300	- Ammoniumnitrat (Ammonsalpeter), auch in wäßriger Lösung darunter zum Absatz bestimmt	t-N t-N 1000 DM	* . .	. . .	. . .	. .	2 1
2415 30 430	- Mischungen von Ammoniumnitrat (Ammonsalpeter) und Calciumcarbonat oder anderen nichtdüngenden anorganischen Stoffen - mit einem Stickstoffgehalt von 28 GHT oder weniger darunter zum Absatz bestimmt	t-N t-N 1000 DM	* 92 678 92 678	. . .	. . .	. .	3 3
2415 30 450	- mit einem Stickstoffgehalt von mehr als 28 GHT darunter zum Absatz bestimmt	t-N t-N 1000 DM	* - -	- - -	- - -	- -	- -

## 5 Produktion nach Güterarten - Deutschland

Melde-Nr.	Bezeichnung	Einheit	3. VJ 2000	2. VJ 2001	3. VJ 2001	3. VJ 2001 Anzahl Unternehmen
1	2	3	4	5	6	7
2415 30 600	- Doppelsalze und Mischungen von Calciumnitrat (Kalksalpeter) und Ammoniumnitrat (Ammonsalpeter) darunter zum Absatz bestimmt	t-N t-N 1000 DM	* . -	. . -	. . -	1 - -
2415 30 700	- Calciumcyanamid (Kalkstickstoff) darunter zum Absatz bestimmt	t-N t-N 1000 DM	* . .	. . .	. . .	1 1 .
2415 30 800	- Mischungen von Harnstoff und Ammoniumnitrat in wäßriger oder ammoniakalischer Lösung darunter zum Absatz bestimmt	t-N t-N 1000 DM	* 34 243 20 847	51 742 51 742 43 140	41 664 41 664 29 373	3 3 .
2415 30 900	- Andere mineralische oder chemische Stickstoffdüngemittel (ohne Natronsalpeter), auch in Mischungen darunter zum Absatz bestimmt	t-N t-N 1000 DM	* 761 761 776	4 934 4 934 5 446	. . .	4 4 .
2415 40 350	Mineralische oder chemische Phosphatdüngemittel - Superphosphate darunter zum Absatz bestimmt	t-P2O5 t-P2O5 1000 DM	* . .	. . .	. . .	1 1 .
2415 40 370	- Dephosphorationschlacken darunter zum Absatz bestimmt	t-P2O5 t-P2O5 1000 DM	* . .	- - .	. . .	1 1 .
2415 40 390	- Andere mineralische oder chemische Phosphatdüngemittel darunter zum Absatz bestimmt	t-P2O5 t-P2O5 1000 DM	* . .	. . .	. . .	1 1 .
2415 50 300	Mineralische oder chemische Kalidüngemittel (ohne Carnallit, Sylvinit und andere natürliche rohe Kalisalze) - Kaliumchlorid darunter zum Absatz bestimmt	t-K2O t-K2O 1000 DM	* . .	. . .	. . .	2 2 .
2415 50 500	- Kaliumsulfat darunter zum Absatz bestimmt	t-K2O t-K2O 1000 DM	* . .	. . .	. . .	5 5 .
2415 50 700	- Andere mineralische oder chemische Kalidüngemittel (ohne Carnallit, Sylvinit und andere natürliche rohe Kalisalze) darunter zum Absatz bestimmt	t-K2O t-K2O 1000 DM	* - - -	- - -	- - -	- - -
2415 60 000	Tierische oder pflanzliche Düngemittel, auch untereinander gemischt oder chemisch behandelt; durch Mischen oder chemische Behandlung von tierischen oder pflanzlichen Erzeugnissen gewonnene Düngemittel darunter zum Absatz bestimmt	t t 1000 DM	* 68 601 68 601 9 240	204 331 204 331 18 244	155 534 155 534 14 035	12 12 .
2415 70 500	Natriumnitrat (Natronsalpeter) - Natürliches Natriumnitrat (natürlicher Natronsalpeter) darunter zum Absatz bestimmt	t-N t-N 1000 DM	* - - -	- - -	- - -	- - -
2415 70 700	- Anderes Natriumnitrat darunter zum Absatz bestimmt	t-N t-N 1000 DM	* . . .	. . .	. . .	2 2 .
2415 80 100	Düngemittel, a.n.g. - Düngemittel in Tabletten oder ähnl. Formen oder in Packungen mit einem Rohgewicht von 10 kg oder weniger darunter zum Absatz bestimmt	t t 1000 DM	* 8 557 8 557 14 216	25 384 25 384 31 202	9 048 9 048 14 013	6 6 .
2415 80 230	- Mineralische oder chemische Düngemittel, die drei düngenden Stoffe Stickstoff, Phosphor und Kalium enthaltend - mit einem Stickstoffgehalt von mehr als 10 GHT, bezogen auf den wasserfreien Stoff darunter zum Absatz bestimmt	t-eff. t-eff. 1000 DM	* 192 359 .	144 143 .	184 421 .	3 2 .
2415 80 250	- - Andere mineralische oder chemische Düngemittel, die drei düngenden Stoffe Stickstoff, Phosphor und Kalium enthaltend darunter zum Absatz bestimmt	t-eff. t-eff. 1000 DM	* . 82 635	63 926 63 926 .	. . .	7 7 .
2415 80 300	- Diammoniumhydrogenorthosphat (Diammoniumphosphat) darunter zum Absatz bestimmt	t-eff. t-eff. 1000 DM	* - - .	- - .	- - .	- - .



## 5 Produktion nach Güterarten - Deutschland

Melde-Nr.	Bezeichnung	Einheit	3. VJ 2000	2. VJ 2001	3. VJ 2001	3. VJ 2001 Anzahl Unternehmen
1	2	3	4	5	6	7
2415 80 400	- Ammoniumdihydrogenorthosphat (Monoammoniumphosphat), auch mit Diammoniumhydrogenorthosphat gemischt darunter zum Absatz bestimmt	t-eff. t-eff. 1000 DM	* - .	- - .	- - .	1 1
2415 80 530	- - Andere mineralische oder chemische Düngemittel, die beiden düngenden Stoffe Stickstoff und Phosphor enthaltend - Nitrate und Phosphate enthaltend darunter zum Absatz bestimmt	t-eff. t-eff. 1000 DM	* . .	. - .	. - .	1 -
2415 80 590	- - - - - Andere mineralische oder chemische Düngemittel, die beiden düngenden Stoffe Stickstoff und Phosphor enthaltend darunter zum Absatz bestimmt	t-eff. t-eff. 1000 DM	* - .	- - .	- - .	- -
2415 80 630	- - - - - Mineralische oder chemische Düngemittel, die beiden düngenden Stoffe Phosphor und Kalium enthaltend - Kaliumsuperphosphate darunter zum Absatz bestimmt	t-eff. t-eff. 1000 DM	* . .	. . .	. . .	1 1
2415 80 690	- - - - - Andere mineralische oder chemische Düngemittel, die beiden düngenden Stoffe Phosphor und Kalium enthaltend darunter zum Absatz bestimmt	t-eff. t-eff. 1000 DM	* . .	. . .	. . .	1 1
2415 80 903	- - - - - Andere mineralische oder chemische Düngemittel - Ammoniumnitrat und Kaliumchlorid enthaltend darunter zum Absatz bestimmt	t-eff. t-eff. 1000 DM	* - .	- - .	- - .	- -
2415 80 907	- - - - - Andere mineralische oder chemische Düngemittel, die beiden düngenden Stoffe Stickstoff und Kalium enthaltend darunter zum Absatz bestimmt	t-eff. t-eff. 1000 DM	* - .	. . .	- - .	- -
2415 80 909	- - - - - Andere mineralische oder chemische Düngemittel, a.n.g. darunter zum Absatz bestimmt	t-eff. t-eff. 1000 DM	* . .	. . 496	. . .	2 2
2416 10 350	Polymere des Ethylens, in Primärformen - Polyethylen mit einer Dichte von weniger als 0,94, in Primärformen - - Lineares Polyethylen darunter zum Absatz bestimmt	t t 1000 DM	* . .	. . .	. . .	4 4
2416 10 390	- - - - - Anderes Polyethylen darunter zum Absatz bestimmt	t t 1000 DM	* . .	. . .	. . .	6 5
2416 10 500	- Polyethylen mit einer Dichte von 0,94 oder mehr, in Primärformen darunter zum Absatz bestimmt	t t 1000 DM	* 265 815 265 815 403 364	354 264 354 264 496 909	345 315 345 315 448 177	7 7
2416 10 700	- Ethylen-Vinylacetat-Copolymere, in Primärformen darunter zum Absatz bestimmt	t t 1000 DM	* 4 341 9 469	6 322 12 412	5 929 12 916	6 6
2416 10 900	- - - - - Andere Polymere des Ethylens, in Primärformen darunter zum Absatz bestimmt	t t 1000 DM	* . .	. . .	. . .	6 6
2416 20 350	Polymere des Styrols, in Primärformen - Polystyrol, in Primärformen - - Expandierbares Polystyrol darunter zum Absatz bestimmt	t t 1000 DM	* 83 934 205 489	81 750 157 938	102 606 176 433	6 6
2416 20 390	- - - - - Anderes Polystyrol darunter zum Absatz bestimmt	t t 1000 DM	* 108 335 207 047	97 381 154 681	88 276 132 228	4 4
2416 20 500	- Styrol-Acrylnitril-Copolymere (SAN), in Primärformen darunter zum Absatz bestimmt	t t 1000 DM	* 73 182 77 192	74 532 74 362	48 046 48 077	4 4
2416 20 700	- Acrylnitril-Butadien-Styrol Copolymere (ABS), in Primärformen darunter zum Absatz bestimmt	t t 1000 DM	* . .	. . .	. . .	4 4
2416 20 900	- - - - - Andere Polymere des Styrols, in Primärformen darunter zum Absatz bestimmt	t t 1000 DM	* 65 025 54 958 139 233	70 202 160 136	63 144 133 870	13 13

## 5 Produktion nach Güterarten - Deutschland

Melde-Nr.	Bezeichnung	Einheit	3. VJ 2000	2. VJ 2001	3. VJ 2001	3. VJ 2001 Anzahl Unternehmen
1	2	3	4	5	6	7
2416 30 100	Polymere des Vinylchlorids oder anderer halogener Olefine, in Primärformen - Polyvinylchlorid, nicht mit anderen Stoffen gemischt, in Primärformen darunter zum Absatz bestimmt	t t 1000 DM	* 330 999 542 243	347 396 487 382	360 416 452 379	9 9
2416 30 230	- Anderes Polyvinylchlorid, in Primärformen - Nicht weichgemachtes Polyvinylchlorid, mit anderen Stoffen gemischt darunter zum Absatz bestimmt	t t 1000 DM	* . .	652 652 1 583	773 773 1 883	3 3
2416 30 250	- Weichgemachtes Polyvinylchlorid, mit anderen Stoffen gemischt darunter zum Absatz bestimmt	t t 1000 DM	* 29 952 76 387	31 205 31 205 75 199	28 674 . 66 941	13 13
2416 30 430	- Vinylchlorid-Vinylacetat-Copolymere u.a. Copolymere des Vinylchlorids, in Primärformen - Formmassen darunter zum Absatz bestimmt	t t 1000 DM	* . .	. . .	. . .	1 1
2416 30 450	- Andere Vinylchlorid-Vinylacetat-Copolymere u.a. Copolymere des Vinylchlorids darunter zum Absatz bestimmt	t t 1000 DM	* 70 459 70 459 135 464	61 310 . 109 039	71 391 . 103 272	5 5
2416 30 500	- Polymere des Vinylidenchlorids, in Primärformen darunter zum Absatz bestimmt	t t 1000 DM	* . .	. . .	. . .	2 2
2416 30 630	- Polytetrafluorethylen, in Primärformen - Formmassen darunter zum Absatz bestimmt	t t 1000 DM	* . .	. . .	. . .	- -
2416 30 650	- Anderes Polytetrafluorethylen darunter zum Absatz bestimmt	t t 1000 DM	* . .	. . .	. . .	1 1
2416 30 700	- Andere fluorierte Polymere, in Primärformen darunter zum Absatz bestimmt	t t 1000 DM	* . .	. . .	. . .	1 1
2416 30 900	- Polymere der anderen halogenierten Olefine, in Primärformen darunter zum Absatz bestimmt	t t 1000 DM	* . .	. . .	. . .	2 2
2416 40 130	Polyacetale, andere Polyether und Epoxidharze, in Primärformen; Polycarbonate, Alkydharze, Allylpolyester und andere Polyester, in Primärformen - Polyacetale, Polyetheralkohole, in Primärformen - Polyacetale darunter zum Absatz bestimmt	t t t 1000 DM	* 34 902 34 902 176 909	25 885 25 885 130 732	25 263 25 263 128 746	4 4
2416 40 150	- Polyetheralkohole (z.B. Polyethylenglykol) darunter zum Absatz bestimmt	t t 1000 DM	* 91 358 50 561 146 613	97 176 . 158 775	98 344 . 155 506	11 11
2416 40 230	- Andere Polyether, in Primärformen - Formmassen darunter zum Absatz bestimmt	t t 1000 DM	* . .	. . .	. . .	1 1
2416 40 250	- Andere Polyether darunter zum Absatz bestimmt	t t 1000 DM	* . .	. . .	. . .	7 7
2416 40 303	- Epoxidharze, in Primärformen - Formmassen darunter zum Absatz bestimmt	t t 1000 DM	* . .	. . .	. . .	8 8
2416 40 305	- als Klebstoff bestimmt darunter zum Absatz bestimmt	t t 1000 DM	* 4 116 18 408	2 885 16 358	4 469 23 235	10 10
2416 40 309	- Andere Epoxidharze darunter zum Absatz bestimmt	t t 1000 DM	* 37 143 144 872	30 656 111 542	30 692 116 531	23 23
2416 40 430	- Polycarbonate, in Primärformen - Formmassen darunter zum Absatz bestimmt	t t 1000 DM	* . .	. . .	. . .	1 1
2416 40 450	- Andere Polycarbonate darunter zum Absatz bestimmt	t t 1000 DM	* . .	. . .	. . .	2 2

## 5 Produktion nach Güterarten - Deutschland

Melde-Nr.	Bezeichnung	Einheit	3. VJ 2000	2. VJ 2001	3. VJ 2001	3. VJ 2001 Anzahl Unternehmen
1	2	3	4	5	6	7
2416 40 500	- Alkydharze, in Primärformen darunter zum Absatz bestimmt	t t 1000 DM	* 48 130 42 315 136 496	47 731 .	45 056 .	15 15
2416 40 630	- Polyethylenterephthalat, in Primärformen - - Formmassen darunter zum Absatz bestimmt	t t 1000 DM	* . . .	- . .	. . .	1 1
2416 40 650	- - Andere Polyethylenterephthalate darunter zum Absatz bestimmt	t t 1000 DM	* . . .	. . .	. . .	3 3
2416 40 705	- Ungesättigte flüssige Polyester, in Primärformen - - als Klebstoff bestimmt darunter zum Absatz bestimmt	t t 1000 DM	* . . .	. . .	. . .	2 2
2416 40 709	- - Andere ungesättigte flüssige Polyester darunter zum Absatz bestimmt	t t 1000 DM	* 12 502 35 631	17 638 47 719	16 379 43 657	12 12
2416 40 830	- Ungesättigte nichtflüssige Polyester, in Primärformen - - Formmassen darunter zum Absatz bestimmt	t t 1000 DM	* 1 624 1 624 7 096	1 707 1 707 7 497	1 975 1 975 8 814	3 3
2416 40 850	- - Andere ungesättigte nichtflüssige Polyester darunter zum Absatz bestimmt	t t 1000 DM	* . . .	970 970 9 351	810 810 7 736	3 3
2416 40 930	- Andere Polyester, in Primärformen - - Formmassen darunter zum Absatz bestimmt	t t 1000 DM	* 12 079 43 282	17 653 46 850	11 959 32 143	5 5
2416 40 955	- - - Andere Polyester - - - als Klebstoff bestimmt darunter zum Absatz bestimmt	t t 1000 DM	* . . .	. . .	. . .	2 2
2416 40 959	- - - Andere Polyester, a.n.g. darunter zum Absatz bestimmt	t t 1000 DM	* 107 879 55 643 196 252	96 143 54 899 203 466	92 741 54 518 192 149	17 16
2416 51 350	Polymeres des Propylens oder anderer Olefine, in Primärformen - Polypropylen, in Primärformen - - Formmassen darunter zum Absatz bestimmt	t t 1000 DM	* 165 262 261 406	134 741 217 714	128 626 202 436	11 11
2416 51 370	- - Anderes Polypropylen darunter zum Absatz bestimmt	t t 1000 DM	* 180 254 180 254 230 324	190 429 .	196 000 196 000 245 851	12 12
2416 51 500	- Propylencopolymere in Primärformen; Polymere anderer Olefine, in Primärformen (z.B. Polyisobutylen) darunter zum Absatz bestimmt	t t 1000 DM	* 119 538 189 024	114 716 176 895	104 072 192 291	11 11
2416 52 305	Polymeres des Vinylacetats oder anderer Vinylester, in Primärformen; andere Vinylpolymere, in Primärformen - Polymere des Vinylacetats in wäßriger Dispersion, in Primärformen - - als Klebstoff bestimmt darunter zum Absatz bestimmt	t t 1000 DM	* 49 518 44 615 78 028	64 301 42 289 81 374	65 944 42 388 80 796	9 9
2416 52 309	- - Andere Polymere des Vinylacetats darunter zum Absatz bestimmt	t t 1000 DM	* . . .	. . .	. . .	8 8
2416 52 505	- Polymere des Vinylacetats (nicht in wäßriger Dispersion), in Primärformen - - als Klebstoff bestimmt darunter zum Absatz bestimmt	t t 1000 DM	* . . .	. . .	. . .	1 1
2416 52 509	- - Andere Polymere des Vinylacetats (nicht in wäßriger Dispersion) darunter zum Absatz bestimmt	t t 1000 DM	* 33 983 138 395	35 905 146 064	37 072 147 154	5 5
2416 52 701	- Polyvinylalkohole, auch nichthydrolysierte Acetatgruppen enthaltend, in Primärformen; Polymere anderer Vinylester, in Primärformen; andere Vinylpolymere, in Primärformen - - Polyvinylalkohole, als Klebstoff bestimmt darunter zum Absatz bestimmt	t t 1000 DM	* . . .	. . .	. . .	3 3
2416 52 703	- - Andere Polyvinylalkohole darunter zum Absatz bestimmt	t t 1000 DM	* . . .	. . .	. . .	3 2

## 5 Produktion nach Güterarten - Deutschland

Melde-Nr.	Bezeichnung	Einheit	3. VJ 2000	2. VJ 2001	3. VJ 2001	3. VJ 2001 Anzahl Unternehmen
1	2	3	4	5	6	7
2416 52 705	-- Polymere anderer Vinylester; andere Vinylpolymere; als Klebstoff bestimmt darunter zum Absatz bestimmt	t t 1000 DM	* . 12 119	6 174 . 12 803	5 943 . 11 459	3 3
2416 52 709	-- Andere Polymere anderer Vinylester; andere Vinylpolymere darunter zum Absatz bestimmt	t t 1000 DM	* . 5 254	6 443 . 6 443	5 829 . 5 829	3 3
2416 53 550	Acrylpolymere, in Primärformen -- Polymethylmethacrylat, in Primärformen -- Formmassen darunter zum Absatz bestimmt	t t 1000 DM	* . 19 354 19 354 94 989	26 045 . 26 045 77 738	23 669 . 23 669 73 517	3 3
2416 53 575	-- Anderes Polymethylmethacrylat -- als Klebstoff bestimmt darunter zum Absatz bestimmt	t t 1000 DM	* . .	. . .	. . .	1 1
2416 53 579	-- -- Anderes Polymethylmethacrylat, a.n.g. darunter zum Absatz bestimmt	t t 1000 DM	* . .	. . .	. . .	4 4
2416 53 950	-- Andere Acrylpolymere, in Primärformen -- Formmassen darunter zum Absatz bestimmt	t t 1000 DM	* . 62 037 197 543	64 555 . 64 555 182 367	63 139 . 63 139 185 044	6 6
2416 53 975	-- -- Andere Acrylpolymere -- als Klebstoff bestimmt darunter zum Absatz bestimmt	t t 1000 DM	* . .	. . .	. . .	6 6
2416 53 977	-- -- als Dichtungsmasse bestimmt darunter zum Absatz bestimmt	t t 1000 DM	* . 3 441 3 441 8 486	5 689 . 5 689 17 267	5 845 . 5 845 17 693	7 7
2416 53 979	-- -- Andere Acrylpolymere, a.n.g. darunter zum Absatz bestimmt	t t 1000 DM	* . 148 839 118 595 383 004	127 729 . 127 729 99 150 331 982	126 082 . 126 082 101 892 338 112	28 25
2416 54 503	Polyamide, in Primärformen -- Polyamid -6, -11, -12, -6,6, -6,9, -6,10 oder -6,12, in Primärformen -- Formmassen darunter zum Absatz bestimmt	t t 1000 DM	* . 103 607 395 252	94 927 . 94 927 359 549	87 535 . 87 535 320 917	14 14
2416 54 509	-- -- Andere Polyamid -6, -11, -12, -6,6, -6,9, -6,10 oder -6,12 darunter zum Absatz bestimmt	t t 1000 DM	* . 145 688 244 084	130 982 . 130 982 260 756	109 761 . 109 761 233 185	13 13
2416 54 950	-- -- Andere Polyamide, in Primärformen -- Formmassen darunter zum Absatz bestimmt	t t 1000 DM	* . .	. . .	. . .	5 5
2416 54 975	-- -- -- Andere Polyamide -- als Klebstoff bestimmt darunter zum Absatz bestimmt	t t 1000 DM	* . .	. . .	. . .	1 1
2416 54 979	-- -- -- Andere Polyamide, a.n.g. darunter zum Absatz bestimmt	t t 1000 DM	* . 19 228 61 050	18 547 . 18 547 61 208	15 517 . 15 517 52 422	8 8
2416 55 550	Harnstoffharze, Thioharnstoffharze, Melaminharze, in Primärformen -- Harnstoffharze, Thioharnstoffharze, in Primärformen -- Formmassen darunter zum Absatz bestimmt	t t 1000 DM	* . .	. . .	. . .	1 1
2416 55 575	-- -- -- als Klebstoff bestimmt darunter zum Absatz bestimmt	t t 1000 DM	* . 149 805 91 430	143 985 . 143 985 89 455	150 346 . 150 346 83 561	3 3
2416 55 577	-- -- -- als Dichtungsmasse bestimmt darunter zum Absatz bestimmt	t t 1000 DM	* . .	. . .	. . .	2 2
2416 55 579	-- -- -- Andere Harnstoffharze, Thioharnstoffharze, a.n.g. darunter zum Absatz bestimmt	t t 1000 DM	* . 12 658 34 895	10 436 . 10 436 26 957	12 253 . 12 253 33 426	5 4
2416 55 750	-- Melaminharze, in Primärformen -- Formmassen darunter zum Absatz bestimmt	t t 1000 DM	* . 3 475 3 475 16 632	4 380 . 4 380 17 950	3 387 . 3 387 14 074	5 5
2416 55 775	-- -- -- als Klebstoff bestimmt darunter zum Absatz bestimmt	t t 1000 DM	* . .	. . .	. . .	1 1
2416 55 779	-- -- -- Andere Melaminharze, a.n.g. darunter zum Absatz bestimmt	t t 1000 DM	* . 47 932 45 106 94 592	47 669 . 47 669 45 062 97 233	47 045 . 47 045 44 798 102 489	12 11

## 5 Produktion nach Güterarten - Deutschland

Melde-Nr.	Bezeichnung	Einheit	3. VJ 2000	2. VJ 2001	3. VJ 2001	3. VJ 2001 Anzahl Unternehmen
1	2	3	4	5	6	7
	Andere Aminoharze, Phenolharze, Polyurethane, in Primärformen - Andere Aminoharze, in Primärformen	t	*	.	.	2
2416 56 350	- - Formmassen	t	.	.	.	2
	darunter zum Absatz bestimmt	1000 DM	.	.	.	2
2416 56 370	- - Andere Aminoharze, a.n.g.	t	1 051	990	687	6
	darunter zum Absatz bestimmt	1000 DM	3 828	3 836	2 829	4
2416 56 550	- Phenolharze, in Primärformen	t	7 734	6 469	8 154	4
	- - Formmassen	t	7 734	6 469	8 154	4
	darunter zum Absatz bestimmt	1000 DM	22 315	20 656	22 333	4
2416 56 575	- - Andere Phenolharze	t	9 213	8 478	10 445	4
	- - - als Klebstoff bestimmt	t	9 213	8 478	10 445	4
	darunter zum Absatz bestimmt	1000 DM	15 299	13 078	18 148	4
2416 56 579	- - - Andere Phenolharze, a.n.g.	t	59 754	63 805	55 883	16
	darunter zum Absatz bestimmt	1000 DM	56 102	60 946	52 595	15
	- Polyurethane, in Primärformen	t	104 276	114 759	94 819	15
2416 56 705	- - als Klebstoff bestimmt	t	15 900	18 567	19 391	15
	darunter zum Absatz bestimmt	1000 DM	63 896	67 351	68 374	15
2416 56 709	- - Andere Polyurethane, a.n.g.	t	168 893	179 230	180 604	41
	darunter zum Absatz bestimmt	1000 DM	145 260	146 960	146 960	41
	Silicone, in Primärformen	t	583 556	628 782	614 011	41
2416 57 005	- als Klebstoff bestimmt	t	.	565	352	4
	darunter zum Absatz bestimmt	1000 DM	.	565	352	4
2416 57 007	- als Dichtungsmasse bestimmt	t	16 768	11 713	9 767	9
	darunter zum Absatz bestimmt	1000 DM	16 768	11 713	9 767	9
2416 57 009	- Andere Silicone, a.n.g.	t	139 844	90 841	78 130	9
	darunter zum Absatz bestimmt	1000 DM	49 849	59 004	57 279	23
	Andere synthetische, natürliche oder modifizierte natürliche Polymere, a.n.g., in Primärformen; Ionenaustauscher auf Kunststoffbasis, in Primärformen	t	427 154	518 644	460 555	23
2416 58 100	- Petroleumharze, Cumaronharze, Indenharze oder Cumaron-Inden-Harze und Polyterpene, in Primärformen	t	.	.	.	2
	darunter zum Absatz bestimmt	1000 DM	.	.	.	2
2416 58 200	- Polysulfide, Polysulfone und andere synthetische Polymere, in Primärformen	t	50 959	58 737	55 104	11
	darunter zum Absatz bestimmt	1000 DM	218 185	231 453	215 361	11
2416 58 300	- Celluloseacetate, in Primärformen	t	.	.	.	1
	darunter zum Absatz bestimmt	1000 DM	-	-	-	-
2416 58 400	- Cellulosenitrate, in Primärformen (z.B. Collodium, Celloidin)	t	.	.	.	3
	darunter zum Absatz bestimmt	1000 DM	.	.	.	3
	- Celluloseether und andere chemische Derivate der Cellulose, in Primärformen (z.B. Carboxymethylcellulose, Ethylcellulose, Celluloseester)	t	1 824	1 383	1 446	3
2416 58 505	- - als Klebstoff bestimmt	t	15 575	17 642	17 269	3
	darunter zum Absatz bestimmt	1000 DM	26 082	26 607	27 573	10
2416 58 509	- - Andere Celluloseether und andere chemische Derivate der Cellulose (z.B. Carboxymethylcellulose, Ethylcellulose, Celluloseester)	t	24 223	24 512	24 985	9
	darunter zum Absatz bestimmt	1000 DM	204 064	204 799	203 485	9
2416 58 600	- Natürliche Polymere (z.B. Alginsäure) und modifizierte natürliche Polymere (z.B. gehärtete Eiweißstoffe, chemische Derivate von Naturkautschuk), a.n.g., in Primärformen	t	557	624	812	6
	darunter zum Absatz bestimmt	1000 DM	10 101	11 661	8 644	5
2416 58 700	- Ionenaustauscher auf der Grundlage von synthetischen oder natürlichen Polymeren, in Primärformen	t	8 575	11 212	11 559	6
	darunter zum Absatz bestimmt	1000 DM	46 838	53 552	51 227	6

## 5 Produktion nach Güterarten - Deutschland

Melde-Nr.	Bezeichnung	Einheit	3. VJ 2000	2. VJ 2001	3. VJ 2001	3. VJ 2001 Anzahl Unternehmen
1	2	3	4	5	6	7
2416 60 000	Abfälle, Schnitzel und Bruch von Kunststoffen darunter zum Absatz bestimmt	t t 1000 DM	* 45 190 41 473 47 523	44 847 41 545 48 762	41 596 37 876 44 663	32 31
2417 10 500	Synthetischer Kautschuk und Faktis; Mischungen von Naturkautschukarten mit synthetischem Kautschuk, in Primärformen oder in Platten, Blättern oder Streifen - Latex darunter zum Absatz bestimmt	t t 1000 DM	* 106 238 167 910	104 806 167 559	102 534 174 197	8 8
2417 10 900	- Anderer Kautschuk darunter zum Absatz bestimmt	t t 1000 DM	* 98 776 176 301	111 113 217 658	103 991 198 331	13 12
2420 11 200	Insektizide - auf der Grundlage botanischer und biologischer Erzeugnisse	kg-Wirkstoffgewicht 1000 DM	.	.	.	4
2420 11 300	- auf der Grundlage von Chlorkohlenwasserstoffen	kg-Wirkstoffgewicht 1000 DM	.	.	.	2
2420 11 400	- auf der Grundlage von Carbamaten	kg-Wirkstoffgewicht 1000 DM	.	.	.	2
2420 11 500	- auf der Grundlage von Organo-Phosphaten	kg-Wirkstoffgewicht 1000 DM	.	417 117 34 750	157 203 17 099	9
2420 11 600	- auf der Grundlage von Pyrethroiden	kg-Wirkstoffgewicht 1000 DM	18 353 35 835 14 629	41 638 19 819	24 504 12 067	12
2420 11 700	- auf der Grundlage von Mineralölen	kg-Wirkstoffgewicht 1000 DM	8 178 804	13 101 889	2 213 837	4
2420 11 900	- Andere Insektizide	kg-Wirkstoffgewicht 1000 DM	281 908	295 766	.	5
2420 12 200	Herbizide - auf der Grundlage von Hormonen mit Phenoxygruppen	kg-Wirkstoffgewicht 1000 DM	.	.	.	2
2420 12 300	- auf der Grundlage von Triazinen	kg-Wirkstoffgewicht 1000 DM	.	.	.	2
2420 12 400	- auf der Grundlage von Acetamiden	kg-Wirkstoffgewicht 1000 DM	427 249	1 010 590 80 116	.	3
2420 12 500	- auf der Grundlage von Carbamaten	kg-Wirkstoffgewicht 1000 DM	.	.	.	1
2420 12 600	- auf der Grundlage von Dinitroanilinen	kg-Wirkstoffgewicht 1000 DM	.	.	.	1
2420 12 700	- auf der Grundlage von Harnstoffen, Uracilen und Sulfonylharnstoffen	kg-Wirkstoffgewicht 1000 DM	452 827 11 674	656 637 19 994	111 845 5 444	5
2420 12 900	- Andere Herbizide	kg-Wirkstoffgewicht 1000 DM	.	604 049 79 922	737 296 45 606	5
2420 13 500	Keimhemmungsmittel und Pflanzenwuchsregulatoren - Keimhemmungsmittel i.A.E.	kg-Wirkstoffgewicht 1000 DM	.	.	.	2
2420 13 700	- Pflanzenwuchsregulatoren i.A.E.	kg-Wirkstoffgewicht 1000 DM	608 699 10 992	1 322 353 27 587	18 824	6
2420 14 300	Desinfektionsmittel i.A.E. - auf der Grundlage von Ammonium	kg-Wirkstoffgewicht 1000 DM	1 195 841 15 541	1 231 898 17 006	1 148 813 17 033	14
2420 14 500	- auf der Grundlage von Halogenverbindungen	kg-Wirkstoffgewicht 1000 DM	107 599 1 248	65 483 1 850	53 436 1 710	7
2420 14 900	- Andere Desinfektionsmittel	kg-Wirkstoffgewicht 1000 DM	3 465 462 74 459	4 103 850 83 825	3 223 951 76 438	31
2420 15 520	Fungizide; Rodentizide - Fungizide - - Anorganische Erzeugnisse	kg-Wirkstoffgewicht 1000 DM	3 453 536 11 885	6 252 174 16 621	3 134 565 9 431	8
2420 15 530	- - auf der Grundlage von Dithiocarbamaten	kg-Wirkstoffgewicht 1000 DM	2 633 655 35 662	2 698 946 35 340	2 696 244 30 380	6
2420 15 550	- - auf der Grundlage von Benzimidazolen	kg-Wirkstoffgewicht 1000 DM	57 093 3 493	.	.	4
2420 15 560	- - auf der Grundlage von Triazolen, Diazolen	kg-Wirkstoffgewicht 1000 DM	.	649 505 85 655	771 678 98 349	3
2420 15 570	- - auf der Grundlage von Morpholinen	kg-Wirkstoffgewicht 1000 DM	.	.	.	2
2420 15 590	- - Andere Fungizide	kg-Wirkstoffgewicht 1000 DM	758 191 49 783	1 331 375	1 168 968 154 336	10

## 5 Produktion nach Güterarten - Deutschland

Melde-Nr.	Bezeichnung	Einheit	3. VJ 2000	2. VJ 2001	3. VJ 2001	3. VJ 2001 Anzahl Unternehmen
1	2	3	4	5	6	7
2420 15 730	- Rodentizide - - Antikoagulierend wirkende Rodentizide	kg-Wirkstoffgewicht 1000 DM	5 798	3 066	5 886	7
2420 15 750	- - Andere Rodentizide	kg-Wirkstoffgewicht 1000 DM	1 497 1 310	1 947	1 987	3
2420 15 790	- - Andere ähnliche Erzeugnisse Anstrichfarben und Lacke auf der Grundlage von synthetischen oder chemisch modifizierten natürlichen Polymeren, in einem wäßrigen Medium dispergiert oder gelöst - Anstrichfarben und Lacke auf der Grundlage von Acryl- oder Vinylpolymeren, in einem wäßrigen Medium dispergiert oder gelöst - - Anstrichfarben	kg-Wirkstoffgewicht 1000 DM	1 008 997 58 054	680 297 47 641	637 368 73 103	10
2430 11 501	- - - für den Innenanstrich	t 1000 DM	151 457 292 413	136 158 257 367	151 991 283 250	71
2430 11 503	- - - für den Außenanstrich	t 1000 DM	49 355 159 882	50 743 166 633	47 135 153 146	68
2430 11 505	- - Andere Anstrichfarben (z.B. Grundierungen)	t 1000 DM	24 733 122 293	22 776 104 809	21 199 94 516	67
2430 11 507	- - Lacke, Dispersionslackfarben - Anstrichfarben u. Lacke auf der Grundlage von anderen synthetischen oder chem. modifizierten natürl. Polymeren, in einem wäßrigen Medium dispergiert oder gelöst - - Anstrichfarben und Lacke	t 1000 DM	11 791 81 729	12 540 77 008	14 532 88 157	61
2430 11 701	- - - auf der Grundlage von Alkydharzen	t 1000 DM	5 083 39 260	4 907 38 918	4 926 39 716	20
2430 11 702	- - - elektrophoretische Lacke	t 1000 DM	13 095 68 781	14 074 73 459	13 743 76 913	13
2430 11 703	- - auf der Grundlage von Wasser- glas, Silikatanstrichfarben	t 1000 DM	11 130 35 332	10 178 32 049	10 870 35 352	25
2430 11 704	- - Anstrichfarben und Lacke - - - auf der Grundlage von Phenol-, Harnstoff- oder Melaminharzen	t 1000 DM	179 1 428	192 1 595	163 1 408	5
2430 11 705	- - - auf der Grundlage von anderen synthetischen Polymeren	t 1000 DM	23 954 191 708	26 161 191 347	24 978 180 013	63
2430 11 706	- - - auf der Grundlage von anderen chemisch modifizierten natürlichen Polymeren Anstrichfarben und Lacke auf der Grundlage von synthetischen oder chemisch modifizierten natürlichen Polymeren, in einem nichtwäßrigen Medium gelöst oder dispergiert; Lösungen der o.a. Polymeren, Anteil des organischen Lösemittels über 50 GHT - Anstrichfarben und Lacke auf der Grundlage von Polyestern, in einem nichtwäßrigen Medium dispergiert oder gelöst; Lösungen von Polyestern mit einem Anteil des organischen Lösemittels über 50 GHT	t 1000 DM	3 825 20 850	4 091 24 084	3 788 16 438	17
2430 12 250	- - Lösungen auf der Grundlage von Polyestern mit einem Anteil an flüchtigen organischen Lösemitteln über 50 GHT (ohne Anstrichfarben und Lacke)	t 1000 DM	7 870 32 084	8 205 35 044	6 681 31 180	6
2430 12 290	- - Anstrichfarben und Lacke auf der Grundlage von Polyestern (ohne Alkydharze), in einem nichtwäßrigen Medium dispergiert oder gelöst	t 1000 DM	14 393 124 041	13 691 120 495	12 864 114 520	36
2430 12 300	- - Lösungen auf der Grundlage von Acryl- oder Vinylpolymeren mit einem Anteil an flüchtigen organischen Lösemitteln über 50 GHT (ohne Anstrichfarben und Lacke)	t 1000 DM	3 501 28 409	3 342 29 569	3 191 27 735	18

## 5 Produktion nach Güterarten - Deutschland

Melde-Nr.	Bezeichnung	Einheit	3. VJ 2000	2. VJ 2001	3. VJ 2001	3. VJ 2001 Anzahl Unternehmen
1	2	3	4	5	6	7
2430 12 550	- Anstrichfarben und Lacke auf der Grundlage von Acryl- und Vinylpolymeren, in einem nichtwäßrigen Medium dispergiert oder gelöst	t	16 706	15 167	15 606	59
2430 12 570	- Anstrichfarben und Lacke auf der Grundlage von Acrylpolymeren	1000 DM	178 961	169 228	172 005	
2430 12 700	- Anstrichfarben und Lacke auf der Grundlage von Vinylpolymeren	t	10 861	9 531	9 978	50
2430 12 700	- Lösungen auf der Grundlage v. anderen synthetischen o. chemisch modifizierten natürl. Polymeren mit einem Anteil an flüchtigen organischen Lösemittel über 50 GHt (oh. Anstrichfarben u. Lacke)	1000 DM	47 733	43 728	45 284	
2430 12 901	- Anstrichfarben und Lacke auf der Grundlage von anderen synthetischen oder chemisch modifizierten natürlichen Polymeren	t	14 219	14 600	14 232	33
2430 12 901	- Festkörperreiche Lacke, High Solids (maximal 30 % organische Lösemittel)	1000 DM	125 127	109 662	106 335	
2430 12 902	- Anstrichfarben und Lacke auf der Grundlage von Alkydharzen, lufttrocknend	t	9 182	11 755	9 592	29
2430 12 902	- auf der Grundlage von Alkydharzen, lufttrocknend	1000 DM	55 685	60 128	57 309	
2430 12 903	- auf der Grundlage von Alkydharzen, wärmetrocknend	t	25 975	25 735	25 274	92
2430 12 903	- auf der Grundlage von Alkydharzen, wärmetrocknend	1000 DM	170 764	160 195	160 637	
2430 12 905	- auf der Grundlage von Cellulosenitrat	t	8 105	7 611	7 295	38
2430 12 905	- auf der Grundlage von Cellulosenitrat	1000 DM	61 362	57 702	55 353	
2430 12 906	- auf der Grundlage von Phenol-, Harnstoff- oder Melaminharzen	t	7 014	7 014	7 225	62
2430 12 906	- auf der Grundlage von Phenol-, Harnstoff- oder Melaminharzen	1000 DM	45 527	46 227	45 286	
2430 12 907	- auf der Grundlage von Epoxidharzen	t	1 503	1 240	1 146	27
2430 12 907	- auf der Grundlage von Epoxidharzen	1000 DM	9 862	9 603	8 718	
2430 12 908	- auf der Grundlage von Polyurethanharzen	t	12 585	12 999	13 271	83
2430 12 908	- auf der Grundlage von Polyurethanharzen	1000 DM	94 981	94 245	97 482	
2430 12 909	- Andere Anstrichfarben und Lacke auf der Grundlage von anderen synthetischen oder chemisch modifizierten natürlichen Polymeren	t	17 023	16 282	15 966	92
2430 12 909	- Andere Anstrichfarben und Lacke auf der Grundlage von anderen synthetischen oder chemisch modifizierten natürlichen Polymeren	1000 DM	157 286	151 613	153 465	
2430 21 300	Zubereitete Pigmente, Trübungsmittel, Farben, Schmelzglasuren, Engoben, flüssige Glanzmittel usw. für die Keramik-, Emaillier- oder Glasindustrie; Glasfritte u.a. Glas in Form von Pulver, Granalien, Schuppen oder Flocken	t	12 434	12 927	12 243	97
2430 21 300	Zubereitete Pigmente, zubereitete Trübungsmittel, zubereitete Farben u.ä. Zubereitungen für die Keramik-, Emaillier- oder Glasindustrie	1000 DM	106 912	109 131	101 533	
2430 21 500	- Schmelzglasuren und andere verglasbaren Massen, Engoben u.ä. Zubereitungen für die Keramik-, Emaillier- oder Glasindustrie	t	7 349	7 492	7 230	14
2430 21 500	- Schmelzglasuren und andere verglasbaren Massen, Engoben u.ä. Zubereitungen für die Keramik-, Emaillier- oder Glasindustrie	1000 DM	67 867	64 341	66 525	
2430 21 703	- Flüssige Glanzmittel u.ä. Zubereitungen für die Keramik-, Emaillier- oder Glasindustrie; Glasfritte und anderes Glas in Form von Pulver, Granalien, Schuppen oder Flocken (z.B. Überfangglas)	t	4 132	5 054	4 738	6
2430 21 703	- Flüssige Glanzmittel u.ä. Zubereitungen für die Keramik-, Emaillier- oder Glasindustrie; Glasfritte und anderes Glas in Form von Pulver, Granalien, Schuppen oder Flocken (z.B. Überfangglas)	1000 DM	12 569	14 653	14 850	
2430 21 705	- Flüssige Glanzmittel und ähnliche Zubereitungen	t	66	68	67	3
2430 21 705	- Glasfritte und anderes Glas in Form von Pulver, Granalien, Schuppen oder Flocken	1000 DM	18 392	16 861	12 099	
2430 21 705	- Glasfritte und anderes Glas in Form von Pulver, Granalien, Schuppen oder Flocken	t	389	.	.	2
2430 21 705	- Glasfritte und anderes Glas in Form von Pulver, Granalien, Schuppen oder Flocken	1000 DM	1 973	.	.	



## 5 Produktion nach Güterarten - Deutschland

Melde-Nr.	Bezeichnung	Einheit	3. VJ 2000	2. VJ 2001	3. VJ 2001	3. VJ 2001 Anzahl Unternehmen
1	2	3	4	5	6	7
	Andere Anstrichfarben, Lacke; zubereitete Wasserpigmentfarben, Sikkative; Pigmente in nichtwäßrigen Medien; Prägefolien; Färbemittel; Kitte; Spachtelmassen; zusammengesetzte organische Löse- und Verdünnungsmittel					
2430 22 130	- - - - - Andere Anstrichfarben und Lacke, zubereitete Wasserpigmentfarben für die Lederzubereitung	t	701	695	707	11
	- - - - - Anstrichfarben und Lacke auf der Grundlage von trocknenden Ölen	1000 DM	8 187	8 343	8 110	
2430 22 151	- - - - - Andere Anstrichfarben und Lacke, a.n.g.; zubereitete Wasserpigmentfarben für die Lederzubereitung	t	15 708	15 250	14 933	14
	- - - - - Zubereitete Pulverlacke	1000 DM	126 000	124 900	122 391	
2430 22 153	- - - - - Anstrichfarben und Lacke auf der Grundlage von Bitumen oder Teer	t	9 549	12 571	11 242	18
	- - - - - Anstrichfarben und Lacke auf der Grundlage von Schellack, natürlichen Gummen oder Harzen usw.	1000 DM	44 397	40 956	37 000	
2430 22 155	- - - - - Zubereitete Wasserpigmentfarben für die Lederindustrie	t	2 303	2 050	2 162	14
	- - - - - Zubereitete Wasserpigmentfarben für die Lederindustrie	1000 DM	9 361	8 236	8 495	
2430 22 200	- Zubereitete Sikkative	t	539	540	455	5
	- Zubereitete Sikkative	1000 DM	3 755	4 459	3 715	
2430 22 300	- Prägefolien	t	25	23	26	6
	- Prägefolien	1000 DM	347	305	298	
2430 22 430	- Pigmente (einschl. Metallpulver und -flitter), in nichtwäßrigen Medien dispergiert, zum Herstellen von Anstrichfarben; Färbemittel und andere Farbmittel, i.A.E.	t	.	.	.	4
	- Pigmente (einschl. Metallpulver und -flitter), in nichtwäßrigen Medien dispergiert, zum Herstellen von Anstrichfarben; Färbemittel und andere Farbmittel, i.A.E.	1000 DM	.	.	.	
2430 22 450	- - - - - Perlenessenz	t	.	.	.	3
	- - - - - Perlenessenz	1000 DM	.	.	.	
2430 22 530	- - - - - Andere Pigmente (einschl. Metallpulver und -flitter)	t	5 035	5 074	4 480	21
	- - - - - Andere Pigmente (einschl. Metallpulver und -flitter)	1000 DM	40 258	40 777	33 662	
2430 22 550	- - - - - Kitte; Spachtelmassen für Anstreicherarbeiten	t	23 827	24 243	26 559	28
	- - - - - Kitte (z.B. Harzzement, Glaserkitt)	1000 DM	113 700	109 325	127 161	
2430 22 601	- - - - - Spachtelmassen für Anstreicherarbeiten	t	44 554	41 132	44 231	35
	- - - - - Spachtelmassen für Anstreicherarbeiten	1000 DM	59 559	54 566	57 897	
2430 22 603	- - - - - Nichtfeuerfeste Spachtel- und Verputzmassen für Fassaden, Innenwände, Fußböden, Decken und dergleichen	t	51 212	41 836	43 480	36
	- - - - - Nichtfeuerfeste Spachtel- und Verputzmassen für Fassaden, Innenwände, Fußböden, Decken und dergleichen	1000 DM	105 647	82 279	86 208	
2430 22 605	- - - - - Silikatgebundene Putze für Fassaden, Innenwände und Decken	t	8 600	6 009	6 542	10
	- - - - - Silikatgebundene Putze für Fassaden, Innenwände und Decken	1000 DM	12 138	10 196	10 992	
2430 22 607	- - - - - Andere Putze für Fassaden, Innenwände und Decken	t	29 748	19 102	21 928	15
	- - - - - Andere Putze für Fassaden, Innenwände und Decken	1000 DM	37 386	19 403	20 979	
2430 22 609	- - - - - Spachtel- und Verputzmassen für Fußböden, mit Wasser abbindend	t	148 060	129 996	135 690	12
	- - - - - Spachtel- und Verputzmassen für Fußböden, mit Wasser abbindend	1000 DM	133 198	119 473	124 418	
2430 22 730	- - - - - Andere Spachtel- und Verputzmassen für Fußböden	t	19 482	17 555	17 090	20
	- - - - - Andere Spachtel- und Verputzmassen für Fußböden	1000 DM	28 018	27 257	26 323	
2430 22 793	- - - - - Zusammengesetzte organische Löse- und Verdünnungsmittel und Zubereitungen zum Entfernen von Farben oder Lacken	t	11 102	10 734	11 094	46
	- - - - - Zusammengesetzte organische Löse- und Verdünnungsmittel und Zubereitungen zum Entfernen von Farben oder Lacken	1000 DM	39 422	37 741	38 835	
2430 22 799	- - - - - auf der Grundlage von Butylacetat	t	2 711	3 109	3 135	27
	- - - - - auf der Grundlage von Butylacetat	1000 DM	10 999	10 392	9 854	
2430 22 799	- - - - - Zubereitungen zum Entfernen von Farben und Lacken, andere zusammengesetzte organische Löse- und Verdünnungsmittel, a.n.g.	t	61 158	66 616	76 805	131
	- - - - - Zubereitungen zum Entfernen von Farben und Lacken, andere zusammengesetzte organische Löse- und Verdünnungsmittel, a.n.g.	1000 DM	112 128	123 028	125 158	

## 5 Produktion nach Güterarten - Deutschland

Melde-Nr.	Bezeichnung	Einheit	3. VJ 2000	2. VJ 2001	3. VJ 2001	3. VJ 2001 Anzahl Unternehmen
1	2	3	4	5	6	7
2430 23 500	Farben für Kunstmaler, für den Unterricht, für die Plakatmalerei, für Farbtönungen, zur Unterhaltung u.ä. Farben, in Tafelchen, Tuben o.ä. Aufmachungen - in Zusammenstellungen	t 1000 DM	747 19 321	434 13 927	643 16 369	9
2430 23 700	- nicht in Zusammenstellungen	t 1000 DM	895 30 554	583 20 080	654 23 693	9
2430 24 530	Druckfarben - Schwarze Druckfarben - - für Lithographie	t 1000 DM	28 693 140 726	28 810 142 886	26 620 131 570	10
2430 24 550	- - für Flexographie	t 1000 DM	404 2 563	353 2 188	409 2 586	11
2430 24 590	- - für andere Verwendung	t 1000 DM	4 669 23 773	4 389 22 833	4 193 21 854	12
2430 24 730	- Andere Druckfarben - - für Lithographie	t 1000 DM	23 288 182 802	25 071 189 458	22 751 178 097	12
2430 24 750	- - für Flexographie	t 1000 DM	13 066 104 700	11 312 92 939	12 001 100 192	16
2430 24 790	- - für andere Verwendung	t 1000 DM	44 677 273 127	43 769 263 909	42 971 263 501	21
2441 10 300	Salicylsäure, O-Acetylsalicylsäure, ihre Salze und Ester - Salicylsäure und ihre Salze darunter zum Absatz bestimmt	t 1000 DM	. .	. .	. .	4 4
2441 10 500	- O-Acetylsalicylsäure, ihre Salze und Ester darunter zum Absatz bestimmt	t 1000 DM	. .	2 776 .	1 785 .	2 1
2441 10 700	- Andere Ester der Salicylsäure und ihre Salze (z.B. Methylsalicylat, Phenylsalicylat) darunter zum Absatz bestimmt	t 1000 DM	. .	. .	. .	5 5
2441 20 100	Lysinsäure, -ester, Glutaminsäure und deren Salze; quartäre organische Ammoniumsalze und -hydroxide; Phosphoaminolipoide; acyclische und cyclische Amide (einschl. Carbamaten) (ohne Ureine und Derivate) - Lysin und seine Ester; Salze dieser Erzeugnisse darunter zum Absatz bestimmt	t 1000 DM	. .	. .	. .	- -
2441 20 200	- Glutaminsäure und ihre Salze darunter zum Absatz bestimmt	t 1000 DM	. .	. .	. .	- -
2441 20 300	- Cholin und seine Salze darunter zum Absatz bestimmt	t 1000 DM	. .	. .	. .	2 2
2441 20 400	- Lecithine und andere Phosphoaminolipoide darunter zum Absatz bestimmt	t 1000 DM	. .	491 .	636 .	3 3
2441 20 500	- Andere quartäre organische Ammoniumsalze und -hydroxide darunter zum Absatz bestimmt	t 1000 DM	3 856 3 493	3 911 3 239	4 973 4 343	13 13
2441 20 600	- Acyclische Amide (einschl. acyclischer Carbamate) und ihre Derivate, Salze dieser Erzeugnisse darunter zum Absatz bestimmt	t 1000 DM	156 512 .	160 496 .	150 872 .	11 11
2441 20 700	- Andere cyclische Amide (ohne Ureine, aber einschl. cyclischer Carbamate) und ihre Derivate; Salze dieser Erzeugnisse darunter zum Absatz bestimmt	t 1000 DM	141 500 .	152 948 .	136 789 .	11 11
2441 31 100	Ausgewählte heterocyclische Verbindungen - Lactone (ohne Coumarin, Methylcoumarine und Ethylcoumarine) darunter zum Absatz bestimmt	t 1000 DM	2 084 1 011 26 153	1 403 .	1 146 .	11 11
2441 31 200	- Phenazon (Antipyrin) und seine Derivate darunter zum Absatz bestimmt	t 1000 DM	12 553 12 127	12 560 14 561	9 944 13 951	5 5
2441 31 300	- Andere Verbindungen, die einen nichtkondensierten Pyrazolring (auch hydriert) in der Struktur enthalten (z.B. Phenylbutazon) darunter zum Absatz bestimmt	t 1000 DM	889 340 18 294	1 409 304 13 992	1 167 318 16 597	5 4

## 5 Produktion nach Güterarten - Deutschland

Melde-Nr.	Bezeichnung	Einheit	3. VJ 2000	2. VJ 2001	3. VJ 2001	3. VJ 2001 Anzahl Unternehmen
1	2	3	4	5	6	7
2441 31 400	- Hydantoin und seine Derivate darunter zum Absatz bestimmt	t t 1000 DM	* . .	. . .	. . .	2 2
2441 31 550	- Verbindungen, die einen Pyrimidinring (auch hydriert) oder Piperazinring in der Struktur enthalten; Nucleinsäuren und ihre Salze - - Malonylharnstoff (Barbitursäure) und seine Derivate; Salze dieser Erzeugnisse darunter zum Absatz bestimmt	t t 1000 DM	* . 1 362	50 . 3 080	22 . 5 883	66 . 5 5
2441 31 590	- - Andere Verbindungen, die einen Pyrimidinring (auch hydriert) oder Piperazinring in der Struktur enthalten; Nucleinsäuren und ihre Salze (z.B. Diazinon) darunter zum Absatz bestimmt	t t 1000 DM	* . .	3 736 . .	. . .	. . 12 11
2441 31 700	- Verbindungen, die einen nichtkondensierten Triazinring (auch hydriert) in der Struktur enthalten (ohne Melamin) darunter zum Absatz bestimmt	t t 1000 DM	* . .	9 326 . 45 084	11 562 . 29 928	7 058 . 37 925
2441 31 800	- Verbindungen, die ein Phenothiazinringsystem (auch hydriert) enthalten, nicht weiter kondensiert darunter zum Absatz bestimmt	t t 1000 DM	* . .	. . .	. . .	. . 2 2
2441 32 000	Sulfamide darunter zum Absatz bestimmt	t t 1000 DM	* . .	1 132 . .	. . .	. . 7 6
2441 40 000	Chemisch reine Zucker (ohne Saccharose, Lactose, Maltose, Glucose, Fructose), Ether und Ester von Zuckern und ihre Salze darunter zum Absatz bestimmt	t t 1000 DM	* . .	. . .	. . .	862 862 .
2441 51 100	Natürliche, auch synthetisch hergestellte Provitamine und Vitamine (einschl. natürlicher Konzentrate), ihre hauptsächlich als Vitamine gebrauchten Derivate, auch untereinander gemischt, auch in Lösungsmitteln - Provitamine, ungemischt	1000 DM	.	.	.	2
2441 51 230	- Vitamine A, B1 und ihre Derivate, ungemischt	1000 DM	.	.	.	2
2441 51 250	- - Vitamin B1 und seine Derivate	1000 DM	.	.	.	2
2441 51 330	- Vitamin B2, D- oder DL-Pantothenensäure (Vitamin B3 oder B5) und ihre Derivate, ungemischt	1000 DM	.	.	.	2
2441 51 350	- - Vitamin B2 und seine Derivate	1000 DM	.	.	.	1
2441 51 430	- Vitamine B6 und B12 und ihre Derivate, ungemischt	1000 DM	.	.	.	2
2441 51 450	- - Vitamin B6 und seine Derivate	1000 DM	-	-	-	-
2441 51 530	- Andere Vitamine und ihre Derivate, ungemischt	1000 DM	26 425	.	.	4
2441 51 550	- - Vitamin C und seine Derivate	1000 DM	.	.	.	2
2441 51 590	- - Vitamin E und seine Derivate	1000 DM	.	.	.	2
2441 51 900	- - Andere Vitamine und ihre Derivate (z.B. Vitamin B9, Vitamin H)	1000 DM	.	.	.	2
2441 51 900	- Natürliche Konzentrate von Vitaminen; Mischungen von Vitaminen und ihren Derivaten, auch in Lösungsmitteln aller Art	1000 DM	50 627	49 400	56 886	10
2441 52 200	Natürliche, auch synthetisch hergestellte Hormone; ihre hauptsächlich als Hormone gebrauchten Derivate; andere hauptsächlich als Hormone gebrauchte Steroide - Hormone des Hypophysenvorderlappens und ähnliche Hormone und ihre Derivate	1000 DM	.	.	.	1

## 5 Produktion nach Güterarten - Deutschland

Melde-Nr.	Bezeichnung	Einheit	3. VJ 2000	2. VJ 2001	3. VJ 2001	3. VJ 2001 Anzahl Unternehmen
1	2	3	4	5	6	7
2441 52 350	- Hormone der Nebennierenrinde und ihre Derivate - Cortison, Hydrocortison, Prednison (Dehydrocortison) und Prednisolon (Dehydrohydrocortison)	1000 DM	.	-	.	1
2441 52 370	- Halogenderivate der Hormone der Nebennierenrinde	1000 DM	.	.	.	1
2441 52 390	- Andere Hormone der Nebennierenrinde und ihre Derivate (z.B. Acetate des Cortisons oder des Hydrocortisons)	1000 DM	.	.	.	1
2441 52 500	- Insulin und seine Salze	1000 DM	.	.	-	-
2441 52 700	- Östrogene und Gestagene	1000 DM	-	-	-	-
2441 52 900	- Andere Hormone und ihre Derivate; andere hauptsächlich als Hormone gebrauchte Steroide	1000 DM	1 933	.	2 103	3
2441 53 130	Natürliche, auch synthetisch hergestellte Glykoside und pflanzliche Alkaloide, ihre Salze, Ether, Ester und anderen Derivate - Natürliche, auch synthetisch hergestellte Glykoside, ihre Salze, Ether, Ester und anderen Derivate - Rutosid (Rutin) und seine Derivate	1000 DM	.	-	.	1
2441 53 150	- Andere natürliche, auch synthetisch hergestellte Glykoside und ihre Salze, Ether, Ester und anderen Derivate (z.B. Digitalis-Glykoside, Glycyrrhizin)	1000 DM	.	-	.	2
2441 53 230	- Opium- und Chinaalkaloide und ihre Derivate; Salze dieser Erzeugnisse - Opiumalkaloide und ihre Derivate; Salze dieser Erzeugnisse	1000 DM	.	.	.	1
2441 53 250	- Chinin und seine Salze	1000 DM	.	.	.	1
2441 53 290	- Andere Chinaalkaloide und ihre Derivate; Salze dieser Erzeugnisse	1000 DM	-	-	-	-
2441 53 300	- Coffein und seine Salze	1000 DM	24 804	21 299	21 584	4
2441 53 400	- Ephedrine und ihre Salze	1000 DM	.	.	.	1
2441 53 500	- Theophyllin und Aminophyllin (Theophyllin-Ethylendiamin) und ihre Derivate; Salze dieser Erzeugnisse	1000 DM	15 269	.	.	3
2441 53 600	- Mutterkornalkaloide und ihre Derivate; Salze dieser Erzeugnisse	1000 DM	-	-	-	-
2441 53 700	- Nicotin und seine Salze	1000 DM	.	.	.	1
2441 53 900	- Andere natürliche, auch synthetisch hergestellte pflanzliche Alkaloide, ihre Salze, Ether, Ester und anderen Derivate (z.B. Cocain, Emetin)	1000 DM	45 148	45 008	47 483	5
2441 54 300	Antibiotika - Penicilline und ihre Derivate mit Penicillansäurestruktur; Salze dieser Erzeugnisse darunter zum Absatz bestimmt	kg 1000 DM	* 131 746	.	.	2 2
2441 54 400	- Streptomycine und ihre Derivate; Salze dieser Erzeugnisse darunter zum Absatz bestimmt	kg 1000 DM	* -	-	-	- -
2441 54 500	- Tetracycline und ihre Derivate; Salze dieser Erzeugnisse darunter zum Absatz bestimmt	kg 1000 DM	* .	.	.	1 1
2441 54 600	- Chloramphenicol und seine Derivate; Salze dieser Erzeugnisse darunter zum Absatz bestimmt	kg 1000 DM	* -	-	-	- -

## 5 Produktion nach Güterarten - Deutschland

Melde-Nr.	Bezeichnung	Einheit	3. VJ 2000	2. VJ 2001	3. VJ 2001	3. VJ 2001 Anzahl Unternehmen
1	2	3	4	5	6	7
2441 54 700	- Erythromycin und seine Derivate; Salze dieser Erzeugnisse darunter zum Absatz bestimmt	kg kg 1000 DM	*	- - -	- - -	- - -
2441 54 900	- Andere Antibiotika darunter zum Absatz bestimmt	kg kg 1000 DM	*	. . .	. . .	2 1 .
	Drüsen, andere Organe, andere menschliche oder tierische Stoffe zu therapeutischen u.ä. Zwecken; Heparin; menschliches Blut; tierisches Blut zu therapeutischen u.ä. Zwecken zubereitet; Kulturen von Mikroorganismen					
2441 60 100	- Drüsen und andere Organe, getrocknet, auch als Pulver	1000 DM	8 967	.	.	2
2441 60 200	- Auszüge aus Drüsen oder anderen Organen oder ihren Absonderungen	1000 DM	5 775	5 605	.	3
2441 60 300	- Heparin und seine Salze; andere menschliche oder tierische Stoffe zu therapeutischen oder prophylaktischen Zwecken	1000 DM	.	.	.	1
2441 60 500	- Menschliches Blut; tierisches Blut, zu therapeutischen, prophylaktischen oder diagnostischen Zwecken zubereitet; Kulturen von Mikroorganismen (ohne Hefen); andere Toxine u.ä. Erzeugnisse, a.n.g.	1000 DM	9 880	13 073	13 144	9
	Arzneiwaren, Penicilline, Streptomycine oder andere Antibiotika enthaltend					
2442 11 300	- Penicillin oder Streptomycine oder ihre Derivate enthaltend, weder dosiert noch in Aufmachungen für den Einzelverkauf	1000 DM	.	.	.	2
2442 11 500	- andere Antibiotika enthaltend, weder dosiert noch in Aufmachungen für den Einzelverkauf	1000 DM	14 724	.	.	1
2442 11 600	- Penicillin oder Streptomycine oder ihre Derivate enthaltend, dosiert oder i.A.E.	1000 DM	35 654	28 733	31 313	19
2442 11 800	- andere Antibiotika enthaltend, dosiert oder i.A.E.	1000 DM	926 989	991 088	954 799	62
	Arzneiwaren (ohne solche mit Antibiotika), Hormone enthaltend					
2442 12 300	- Insulin enthaltend, weder dosiert noch i.A.E.	1000 DM	-	-	-	-
2442 12 500	- Hormone enthaltend (ohne solche mit Antibiotika oder Insulin), weder dosiert noch i.A.E.	1000 DM	.	.	.	2
2442 12 600	- Insulin enthaltend, dosiert oder i.A.E.	1000 DM	.	.	.	2
2442 12 700	- Hormone der Nebennierenrinde enthaltend, dosiert oder i.A.E.	1000 DM	98 823	114 013	111 618	21
2442 12 800	- andere Hormone enthaltend, dosiert oder i.A.E.	1000 DM	392 159	414 616	443 192	29
	Arzneiwaren, Alkaloide oder ihre Derivate, Jod, Jodverbindungen, Vitamine, jedoch weder Hormone noch Antibiotika enthaltend					
2442 13 100	- Alkaloide oder ihre Derivate, jedoch weder Hormone oder Antibiotika enthaltend, weder dosiert noch i.A.E.	1000 DM	75 268	86 437	201 287	5
2442 13 200	- Jod oder Jodverbindungen oder andere zu therapeutischen oder prophylaktischen Zwecken gemischte Bestandteile enthaltend, a.n.g., weder dosiert noch i.A.E.	1000 DM	247 706	227 968	203 199	14
2442 13 400	- Alkaloide oder ihre Derivate enthaltend (ohne solche mit Hormonen oder Antibiotika), dosiert oder i.A.E.	1000 DM	397 184	492 725	513 028	35

## 5 Produktion nach Güterarten - Deutschland

Melde-Nr.	Bezeichnung	Einheit	3. VJ 2000	2. VJ 2001	3. VJ 2001	3. VJ 2001 Anzahl Unternehmen
1	2	3	4	5	6	7
2442 13 600	- Vitamine, Provitamine oder Mischungen derselben (auch in Lösemitteln aller Art) enthaltend, dosiert oder i.A.E.	1000 DM	695 999	710 406	709 859	70
2442 13 800	- Jod oder Jodverbindungen oder andere zu therapeutischen oder prophylaktischen Zwecken gemischte Bestandteile enthaltend, a.n.g., dosiert oder i.A.E.	1000 DM	3 577 421	4 007 220	3 987 429	119
	Antisera u.a. Blutbestandteile; Vaccine					
2442 21 200	- Antisera und andere Blutfraktionen	1000 DM	155 291	95 488	83 950	9
2442 21 400	- Vaccine für die Humanmedizin	1000 DM	150 578	99 836	177 731	4
2442 21 650	- Vaccine für die Veterinärmedizin	1000 DM	-	.	.	1
2442 21 690	- - gegen Maul- und Klauenseuche	1000 DM	-	.	.	1
2442 21 690	- - Andere Vaccine	1000 DM	48 477	62 368	56 068	8
2442 22 000	Empfängnisverhütende chemische Zubereitungen auf der Grundlage von Hormonen oder Spermiziden	1000 DM	.	.	.	4
	Reagenzien zum Bestimmen der Blutgruppen oder Blutfaktoren; Röntgenkontrastmittel; diagnostische Reagenzien; Zahnzement u.a. Zahnfüllstoffe; Zement zum Wiederherstellen von Knochen					
2442 23 200	- Reagenzien zum Bestimmen der Blutgruppen oder Blutfaktoren	1000 DM	168 536	171 186	159 585	12
2442 23 400	- Röntgenkontrastmittel; diagnostische Reagenzien zur Verwendung am Patienten	1000 DM	492 836	468 999	418 067	9
2442 23 600	- Zahnzement u.a. Zahnfüllstoffe; Zement zum Wiederherstellen von Knochen	1000 DM	73 117	72 153	62 632	10
	Watte, Mull, Binden; steriles Catgut u.ä. Material; sterile Laminariastifte; sterile resorbierbare blutstillende Einlagen; Taschen u.a. Behältnisse mit Apothekenausstattung für Erste Hilfe					
2442 24 100	- Heftpflaster u.a. Waren mit Klebeschicht, für medizinische Zwecke aufgemacht	1000 DM	86 529	72 009	77 118	8
2442 24 300	- Watte, Mull, Binden u. dgl. (Verbandszeug, Pflaster), mit medikamentösen Stoffen getränkt oder überzogen oder i.A.E. zu medizinischen, chirurgischen, zahnärztlichen oder tierärztlichen Zwecken	1000 DM	99 671	86 752	88 646	10
2442 24 500	- Steriles Catgut, ähnliches steriles Nahtmaterial für chirurgische Zwecke; sterile Laminariastifte; sterile resorbierbare blutstillende Einlagen zu chirurgischen oder zahnärztlichen Zwecken	1000 DM	134 036	135 556	151 751	9
2442 24 700	- Taschen u.a. Behältnisse mit Apothekenausstattung für Erste Hilfe	1000 DM	.	.	.	2
2451 10 500	Glycerin, -wasser und -unterlaugen					
	- Glycerin, roh; Glycerinwasser und Glycerinunterlaugen	t	*	.	1 110	3
	darunter zum Absatz bestimmt	t	.	.	.	2
2451 10 700	- Anderes Glycerin, synthetisches Glycerin	t	*	.	.	7
	darunter zum Absatz bestimmt	t	14 352	12 699	24 813	7
		1000 DM	36 510	33 913	62 625	7
	Organische grenzflächenaktive Stoffe (ohne Seifen)					
2451 20 200	- anionisch wirkend	t	*	142 056	142 816	18
	darunter zum Absatz bestimmt	t	126 905	121 470	119 470	18
		1000 DM	207 258	197 229	190 383	
2451 20 300	- kationisch wirkend	t	*	25 797	19 644	12
	darunter zum Absatz bestimmt	t	23 101	23 714	.	12
		1000 DM				
2451 20 500	- nichtionogen wirkend	t	*	89 953	103 288	21
	darunter zum Absatz bestimmt	t	77 212	80 975	85 469	21
		1000 DM	199 693	196 677	202 768	

Statistisches Bundesamt, Fachserie 4, Reihe 3.1, 3.Vj. 2001

## 5 Produktion nach Güterarten - Deutschland

Melde-Nr.	Bezeichnung	Einheit	3. VJ 2000	2. VJ 2001	3. VJ 2001	3. VJ 2001 Anzahl Unternehmen
1	2	3	4	5	6	7
2451 20 900	- Andere organische grenzflächenaktive Stoffe darunter zum Absatz bestimmt	t t 1000 DM	* 15 983 23 195	14 683 9 639 23 304	15 839 9 779 22 967	14 14
	Seifen; als Seife verwendbare organische grenzflächenaktive Stoffe und Zubereitungen in bestimmten Formen, auch ohne Gehalt an Seife; Papier usw. mit Seife oder Reinigungsmitteln getränkt oder überzogen					
	- in Form von Tafeln, Riegeln usw., zur Körperpflege; Feinseifen, Medizinalseifen					
2451 31 203	- - Rasierseifen	t 1000 DM	103 911	41 352	58 584	3
2451 31 205	- - Papier, Watte, Filz und Vliesstoffe, mit Seife oder Reinigungsmitteln getränkt oder überzogen, zur Körperpflege	t 1000 DM	- -	. .	. .	1
2451 31 209	- - Andere Seifen (z.B. Feinseife, Medizinalseife)	t 1000 DM	21 718 84 228	22 289 75 647	24 229 79 715	13
	- in Form von Tafeln, Riegeln usw., nicht zur Körperpflege					
2451 31 530	- - Industrieseifen	t 1000 DM	3 068 7 348	2 674 7 028	2 734 7 011	5
2451 31 550	- - Haushaltskernseifen	t 1000 DM	492 1 166	. .	. .	2
2451 31 590	- - Andere Seifen, nicht zur Körperpflege	t 1000 DM	. .	. .	. .	2
	- Seifen in anderen Formen					
2451 31 730	- - in Form von Flocken, Körner oder Pulver	t 1000 DM	610 1 261	429 .	493 .	3
	- - in anderen Formen					
2451 31 793	- - - flüssig und pastenförmig, zur Körperpflege	t 1000 DM	7 691 29 540	9 509 23 144	7 579 27 688	45
2451 31 799	- - - nicht zur Körperpflege	t 1000 DM	2 456 7 290	1 624 4 902	1 779 5 706	17
	Grenzflächenaktive Zubereitungen, zubereitete Waschmittel und Waschhilfsmittel, zubereitete Reinigungsmittel, auch Seife enthaltend					
2451 32 300	- Grenzflächenaktive Zubereitungen (ohne Seifen), i.A.E.	t 1000 DM	8 942 45 497	5 972 37 773	6 768 39 801	18
	- Zubereitete Waschmittel, Waschhilfsmittel und zubereitete Reinigungsmittel, auch Seife enthaltend, i.A.E.					
2451 32 523	- - Universalwaschmittel, i.A.E.	t 1000 DM	14 847 24 059	22 242 41 416	23 512 45 183	15
2451 32 529	- - - Andere Universalwaschmittel	t 1000 DM	91 766 284 657	94 244 274 799	112 083 321 419	17
2451 32 533	- - Spezialwaschmittel, i.A.E.	t 1000 DM	7 190 18 512	8 586 30 563	9 008 31 818	18
2451 32 539	- - - Andere Spezialwaschmittel	t 1000 DM	17 445 58 212	13 019 50 260	16 502 61 673	16
	- Geschirrspülmittel, i.A.E.					
2451 32 573	- - - Klarspüler	t 1000 DM	1 158 .	. 3 324	. 3 321	10
2451 32 575	- - - Handgeschirrspülmittel	t 1000 DM	30 586 69 705	22 004 44 003	22 857 46 239	30
2451 32 577	- - - Maschinengeschirrspülmittel	t 1000 DM	41 645 114 248	33 567 103 185	35 889 112 956	22
	- Andere zubereitete Waschmittel, Waschhilfsmittel und Reinigungsmittel, i.A.E.					
2451 32 591	- - - Stärken, Steifen u.a. Waschhilfsmittel	t 1000 DM	14 297 46 550	11 076 38 790	11 076 38 951	26
2451 32 592	- - - Wasch- und Reinigungsmittel für Teppiche, i.A.E.	t 1000 DM	470 2 127	408 1 394	212 791	17
2451 32 593	- - - Wasch- und Reinigungsmittel für andere Fußbodenbeläge, i.A.E.	t 1000 DM	8 083 32 538	8 395 34 109	7 435 32 648	26
2451 32 594	- - - Autowaschmittel, i.A.E.	t 1000 DM	1 999 7 667	2 771 10 642	2 509 7 772	19
2451 32 595	- - - Fensterputzmittel, i.A.E.	t 1000 DM	5 132 12 786	5 550 14 013	5 836 14 487	28

## 5 Produktion nach Güterarten - Deutschland

Melde-Nr.	Bezeichnung	Einheit	3. VJ 2000	2. VJ 2001	3. VJ 2001	3. VJ 2001 Anzahl Unternehmen
1	2	3	4	5	6	7
2451 32 596	- - - WC-Reinigungsmittel, i.A.E.	t	18 822	16 277	18 336	26
2451 32 597	- - - Andere Reinigungsmittel, flüssig	1000 DM	48 467	36 917	45 328	
2451 32 598	- - - Andere Reinigungsmittel, nicht flüssig	t	24 202	23 573	20 292	44
		1000 DM	60 270	56 379	48 423	
2451 32 600	- Grenzflächenaktive Zubereitungen (ohne Seifen), n.A.E.	t	5 441	7 373	9 816	11
	- Zubereitete Waschmittel, Waschhilfsmittel und zubereitete Reinigungsmittel, auch Seife enthaltend, n.A.E.	1000 DM	24 372	25 918	25 538	29
			88 809	92 169	86 650	
2451 32 720	- - Wasch- und Reinigungsmittel für Teppiche, n.A.E.	t	.	.	.	8
2451 32 730	- - Wasch- und Reinigungsmittel für andere Fußbodenbeläge, n.A.E.	1000 DM	.	.	.	
		t	13 440	12 319	15 711	14
		1000 DM	28 993	26 133	37 689	
2451 32 740	- - Autowaschmittel, n.A.E.	t	10 102	10 401	10 643	20
		1000 DM	21 922	23 778	23 775	
2451 32 750	- - Fensterputzmittel, n.A.E.	t	183	332	277	7
		1000 DM	296	643	502	
2451 32 770	- - WC-Reinigungsmittel, n.A.E.	t	1 765	1 385	1 302	7
	- - Andere zubereitete Waschmittel, Waschhilfsmittel und zubereitete Reinigungsmittel, auch Seife enthaltend, n.A.E.	1000 DM	4 271	3 875	3 691	
2451 32 791	- - - Andere Haushaltsreiniger, n.A.E.	t	5 967	3 070	2 751	16
		1000 DM	12 296	7 391	8 606	
2451 32 792	- - - Universalwaschmittel, n.A.E.	t	1 733	3 433	3 785	7
		1000 DM	3 714	5 560	5 709	
2451 32 793	- - - Spezialwaschmittel, n.A.E.	t	1 272	451	1 515	5
		1000 DM	4 168	1 713	2 752	
2451 32 794	- - - Geschirrspülmittel, n.A.E.	t	2 994	3 217	3 045	13
		1000 DM	3 495	4 855	4 540	
2451 32 795	- - - Waschhilfsmittel, n.A.E.	t	1 360	3 299	2 842	10
2451 32 796	- - - Reinigungs- und Entfettungsmittel für technische Zwecke, n.A.E.	1000 DM	1 975	4 212	3 544	
2451 32 797	- - - Reinigungsmittel für die Ernährungswirtschaft	t	12 607	16 398	15 633	42
		1000 DM	37 814	48 157	46 910	
2451 32 798	- - - Andere Industriereiniger, a.n.g., flüssig	t	24 254	25 112	26 722	19
		1000 DM	43 944	43 742	48 511	
2451 32 799	- - - Andere Industriereiniger, a.n.g., nicht flüssig	t	4 289	5 339	5 729	36
		1000 DM	16 848	20 144	19 654	
2451 41 000	Zubereitungen zum Parfümieren oder Desodorieren von Räumen, duftende Zubereitungen für religiöse Zeremonien	t	.	.	.	13
		1000 DM	.	.	.	
2451 42 000	Künstliche Wachse und zubereitete Wachse	1000 DM	33 147	25 558	34 445	18
2451 42 500	- Chemisch modifiziertes Montanwachs	t	.	.	.	2
	darunter zum Absatz bestimmt	t	.	.	.	2
		1000 DM	.	.	.	
2451 42 700	- Polyethylenglykolwachs	t	3 535	4 293	5 164	6
	darunter zum Absatz bestimmt	t	.	.	.	6
		1000 DM	8 008	11 053	13 045	
2451 42 900	- Andere künstliche Wachse und zubereitete Wachse (einschl. Siegelack)	t	26 569	28 602	25 621	18
		1000 DM	110 497	108 175	99 360	
	Schuh- und Lederpflegemittel; Möbel- und Bohnerwachs; Autopflegemittel; Polier- und Scheuermittel					
2451 43 350	- Schuhcreme u.ä. Schuh- oder Lederpflegemittel	t	975	1 110	1 233	6
		1000 DM	19 114	20 249	21 237	
2451 43 370	- - Lederpflegemittel	t	720	705	701	12
	- Möbel- und Bohnerwachs u.ä. Zubereitungen	1000 DM	12 517	8 934	11 104	
2451 43 550	- - für Böden	t	3 844	3 831	4 019	22
		1000 DM	11 880	11 289	11 350	



## 5 Produktion nach Güterarten - Deutschland

Melde-Nr.	Bezeichnung	Einheit	3. VJ 2000	2. VJ 2001	3. VJ 2001	3. VJ 2001 Anzahl Unternehmen
1	2	3	4	5	6	7
2451 43 570	- - für Möbel	t 1000 DM	609 3 203	776 4 105	912 4 570	15
	- Poliermittel für Karosserien u.ä. Autopflegemittel (ohne Poliermittel für Metall)					
2451 43 750	- - Lackpflegemittel für Autos	t 1000 DM	1 985 12 463	2 220 13 886	1 768 11 685	12
2451 43 770	- - Poliermittel für Autos	t 1000 DM	59 515	104 875	59 609	8
2451 43 790	- - Andere Zubereitungen (ohne Pflegemittel für Autos)	t 1000 DM	404 2 086	639 3 095	417 2 194	8
	- Polier- und Pflegemittel für Metall, Glas					
2451 43 830	- - Zubereitungen zum Polieren von Metall	t 1000 DM	6 329 18 589	6 068 19 093	5 718 17 355	17
2451 43 890	- - Andere Polier-, Pflegemittel u.ä. Zubereitungen	t 1000 DM	403 4 318	500 5 653	483 4 509	16
2451 44 000	Scheuermittel (Pasten, Pulver u.ä. Zubereitungen, ohne Polierpasten)	t 1000 DM	3 891 14 129	3 319 12 261	3 216 12 628	15
2452 11 500	Duftstoffe und -wässer - Duftstoffe (Parfüms)	l 1000 DM	482 738 21 480	.	428 732 .	10
2452 11 700	- Duftwässer (Toilettewässer)	l 1000 DM	1 037 620 156 043	895 475 90 999	740 581 83 292	21
2452 12 500	Schminkmittel (Make-up) - für die Lippen	1000 DM	93 062	96 258	98 130	18
2452 12 700	- für die Augen	1000 DM	42 536	41 957	38 205	15
	Zubereitungen zur Hand- oder Fußpflege					
2452 13 030	- zur Handpflege, auch Nagelpflegemittel	1000 DM	42 918	40 406	47 304	55
2452 13 050	- zur Fußpflege	1000 DM	18 602	19 295	21 615	27
2452 14 000	Puder, lose oder fest, zur Schönheits- oder Körperpflege	1000 DM	8 322	8 750	10 815	10
	Andere Zubereitungen zur Schönheitspflege					
2452 15 010	- Schminkmittel (Make-up) für das Gesicht	1000 DM	33 720	40 022	31 309	18
2452 15 020	- Gesichtereinigungsmittel (einschl. Make-up-Entferner)	1000 DM	35 666	34 203	34 416	29
2452 15 030	- Wässer, Cremes, Spezialbehandlungsmittel zur Gesichtspflege	1000 DM	168 668	189 821	183 233	55
2452 15 050	- Wässer, Cremes zur Körperpflege (einschl. solcher für Kleinkinder)	1000 DM	286 011	265 848	283 778	59
2452 15 070	- Sonnenschutzmittel	1000 DM	10 483	71 241	17 773	33
2452 15 090	- Andere Zubereitungen zur Schönheitspflege	1000 DM	40 242	26 183	22 031	25
	Haarwaschmittel, Dauerwellmittel und Haarlacke					
2452 16 350	- Haarwaschmittel (Shampoo) - - Flüssige Haarwaschmittel	1000 l 1000 DM	39 574 138 979	36 836 123 572	37 731 128 780	58
2452 16 390	- - Andere Haarwaschmittel	1000 DM	2 832	1 377	2 375	8
2452 16 500	- Dauerwellmittel und Entkrausungsmittel (Zubereitungen zur Haardauerverformung)	1000 DM	7 608	5 476	6 737	10
2452 16 700	- Haarsprays (Haarlacke)	1000 DM	64 428	48 404	45 098	24
	Andere zubereitete Haarbehandlungsmittel					
2452 17 020	- Haarkonditionierungsmittel	1000 DM	19 095	21 498	21 106	22
2452 17 030	- Haarfestiger, flüssig und als Schaum	1000 DM	36 317	38 294	36 820	30
2452 17 050	- Haarcremes, Brillantine	1000 DM	7 211	5 575	5 646	8
2452 17 070	- Tönungsshampoo, Haarfärbemittel, Haarbleichmittel	1000 DM	120 431	134 144	137 189	12
2452 17 090	- Andere zubereitete Haarbehandlungsmittel, a.n.g.	1000 DM	40 883	28 673	27 098	33

## 5 Produktion nach Güterarten - Deutschland

Melde-Nr.	Bezeichnung	Einheit	3. VJ 2000	2. VJ 2001	3. VJ 2001	3. VJ 2001 Anzahl Unternehmen
1	2	3	4	5	6	7
2452 18 500	Zubereitete Zahn- und Mundpflegemittel (einschl. Haftpuder und -pasten für Zahnprothesen) - Zahnputzmittel	1000 DM	58 014	48 018	61 374	23
2452 18 900	- Andere zubereitete Zahn- und Mundpflegemittel (einschl. Haftpuder und -pasten für Zahnprothesen)	1000 DM	46 001	58 841	58 826	20
2452 19 350	Zubereitete Rasier-, Riech-, Körperpflege- und Schönheitsmittel - Zubereitete Rasiermittel (einschl. Vor- und Nachbehandlungsmitteln) -- als Wässer (Pre- und After-Shave-Lotionen)	1000 DM	24 914	15 947	19 223	26
2452 19 370	-- als Cremes u.a. Mittel (Rasiercreme und Rasierschaum)	1000 DM	10 265	24 040	23 744	17
2452 19 500	- Körperdesodorierungs- und Antitranspirationsmittel	1000 DM	116 765	109 572	116 069	38
2452 19 700	- Parfümierte Badesalze u.a. Bad- und Duschzusätze	1000 DM	267 045	277 723	242 371	82
2452 19 930	- Haarentfernungsmittel u.a. zubereitete Riech-, Körperpflege- und Schönheitsmittel, a.n.g. -- Zubereitungen zur Körperintimpflege	1000 DM	3 809	535	562	4
2452 19 950	-- Haarentfernungsmittel	1000 DM	.	.	217	3
2452 19 970	-- Zubereitungen für Kleinkinder (ohne Haarwaschmittel, Cremes, Puder und Desinfektionsmittel)	1000 DM	.	.	.	3
2452 19 990	-- Andere zubereitete Riech-, Körperpflege- oder Schönheitsmittel	1000 DM	28 467	26 195	27 774	35
2461 11 300	Schießpulver u.a. zubereitete Sprengstoffe - Schießpulver	t 1000 DM	.	.	.	1
2461 11 501	- Andere zubereitete Sprengstoffe für zivile Zwecke	t 1000 DM	20 118 37 381	15 210 26 417	15 734 28 114	8
2461 12 500	Sicherheitszündschnüre; Sprengzündschnüre; Zündhütchen; Sprengkapseln; Zünder, elektrische Sprengzünder - Sicherheitszündschnüre; Sprengzündschnüre	km 1000 DM	2 610 1 963	897 705	859 677	3
2461 12 751	- Zündhütchen; Sprengkapseln; Zünder, elektrische Sprengzünder -- Zündhütchen, Sprengkapseln für zivile Zwecke	1000 St 1000 DM	.	-	-	-
2461 12 771	-- Zünder, elektrische Sprengzünder für zivile Zwecke	1000 St 1000 DM	8 951 .	.	.	4
2461 13 000	Feuerwerkskörper	t 1000 DM	1 901 23 916	839 13 224	1 119 14 882	6
2461 14 000	Signalraketen, Raketen zum Wetterschießen u. dgl., Knallkörper u.a. pyrotechnische Artikel	t 1000 DM	198 8 613	174 7 908	183 6 678	3
2462 10 130	Caseinderivate, Albuminate, Gelatine, Leime u.a. zubereitete Klebstoffe - Caseinleime, Caseinate u.a. Caseinderivate -- Caseinleime in allen Verpackungsgrößen	t 1000 DM	.	.	.	2
2462 10 150	-- Caseinate u.a. Caseinderivate	t 1000 DM	.	.	.	2
2462 10 200	- Albumine (ohne Eieralbumin), Albuminate u.a. Albuminderivate darunter zum Absatz bestimmt	t 1000 DM	-	-	-	-
2462 10 330	- Gelatine und ihre Derivate -- für Speisezwecke	t 1000 DM	3 899 37 869	4 088 49 249	3 804 47 033	6
2462 10 350	-- für pharmazeutische Zwecke	t 1000 DM	1 733 17 357	1 993 21 880	1 307 14 772	3
2462 10 370	-- für technische Zwecke	t 1000 DM	.	.	.	1

## 5 Produktion nach Güterarten - Deutschland

Melde-Nr.	Bezeichnung	Einheit	3. VJ 2000	2. VJ 2001	3. VJ 2001	3. VJ 2001 Anzahl Unternehmen
1	2	3	4	5	6	7
2462 10 500	- Andere Leime tierischen Ursprungs in allen Verpackungsgrößen (z.B. Knochenleim, Hausenblase)	t 1000 DM	.	.	.	1
2462 10 600	- Leime auf der Grundlage von Stärken, Dextrinen oder anderen modifizierten Stärken	t 1000 DM	5 191 9 307	4 197 8 865	4 248 8 932	7
2462 10 701	- Zur Verwendung als Klebstoff geeignete Erzeugnisse aller Art i.A.E., mit einem Gewicht des Inhalts von 1 kg oder weniger	t 1000 DM	.	544 5 257	544 4 613	4
2462 10 702	- - Pflanzliche Klebstoffe	t 1000 DM	.	.	.	.
2462 10 703	- - Synthetische Klebstoffe, wasserlöslich in wäßriger Emulsion oder Dispersion	t 1000 DM	25 743 73 697	15 959 58 996	16 698 54 119	17
2462 10 704	- - Synthetische Klebstoffe in organischen Lösemitteln	t 1000 DM	4 835 63 312	2 396 26 941	3 081 34 288	10
2462 10 705	- - Andere synthetische Klebstoffe	t 1000 DM	.	1 018 18 185	941 17 289	11
2462 10 706	- - Schmelzklebstoffe	t 1000 DM	.	.	.	1
2462 10 709	- - Andere Klebstoffe, a.n.g.	t 1000 DM	1 939 11 516	1 002 6 158	1 124 6 137	11
2462 10 801	- Klebstoffe auf der Grundlage von Kautschuk oder Kunststoffen (einschl. Kunstharzen), mit einem Gewicht des Inhalts von mehr als 1 kg	t 1000 DM	20 626 75 079	18 673 74 865	23 324 99 049	13
2462 10 803	- - Schmelzklebstoffe	t 1000 DM	1 034 3 983	868 3 412	893 3 557	8
2462 10 805	- - Kautschukleime	t 1000 DM	44 634 135 582	47 235 141 523	56 231 151 192	36
2462 10 807	- - Synthetische Klebstoffe wasserlöslich in wäßriger Emulsion oder Dispersion	t 1000 DM	8 800 49 474	9 549 56 395	9 455 55 732	20
2462 10 809	- - Synthetische Klebstoffe in organischen Lösemitteln	t 1000 DM	9 141 57 450	10 130 66 996	14 274 70 426	22
2462 10 900	- - Andere synthetische Klebstoffe	t 1000 DM	16 389 38 902	9 628 28 500	10 863 31 836	17
2463 10 200	- Andere zubereitete Leime und Klebstoffe, mit einem Gewicht des Inhalts von mehr als 1 kg	t 1000 DM	920 24 963	1 177 36 269	1 258 34 003	14
2463 10 300	- Etherische Öle, Resinoide, Mischungen von Riechstoffen	t 1000 DM	.	.	.	1
2463 10 500	- Etherische Öle	t 1000 DM	.	.	.	.
2463 10 300	- Resinoide	t 1000 DM	.	.	.	1
2463 10 500	- Konzentrate etherischer Öle in Fetten, Ölen, Wachsen u.ä.; terpenhaltige Nebenerzeugnisse aus ether. Ölen; dest. aromat. Wasser und wäßrige Lösungen ether. Öle	t 1000 DM	.	.	.	4
2463 10 750	- Mischungen von Riechstoffen (einschl. alkoholischer Lösungen)	t 1000 DM	7 807 143 948	9 248 159 614	8 644 154 872	21
2463 10 790	- - für die Lebensmittel- oder Getränkeindustrie	t 1000 DM	12 900 163 886	13 364 178 595	13 810 175 806	20
2464 11 303	- - für andere industrielle Zwecke	t 1000 DM	.	.	.	.
2464 11 305	- Lichtempfindliche fotografische Platten, Filme und Papiere	m2 1000 DM	.	.	.	2
2464 11 309	- Platten und Planfilme aus Stoffen aller Art (ohne Papier, Pappe, Spinnstoffe) (einschl. sensibilisierter Druckformen), nicht belichtet; Sofortbild-Planfilme, nicht belichtet, auch in Kassetten	m2 1000 DM	.	.	.	.
2464 11 303	- - für Röntgenaufnahmen	m2 1000 DM	.	.	.	.
2464 11 305	- - Sofortbild-Planfilme, auch in Kassetten	m2 1000 DM	.	.	.	.
2464 11 309	- - Andere Platten und Planfilme (einschl. sensibilisierter Druckformen)	m2 1000 DM	22 657 229 300 441	22 960 243 288 655	22 224 061 312 333	5

## 5 Produktion nach Güterarten - Deutschland

Melde-Nr.	Bezeichnung	Einheit	3. VJ 2000	2. VJ 2001	3. VJ 2001	3. VJ 2001 Anzahl Unternehmen
1	2	3	4	5	6	7
	- Filme in Rollen, nicht belichtet, aus Stoffen aller Art (ohne Papier, Pappe oder Spinnstoffe); Sofortbild-Rollfilme, nicht belichtet					
2464 11 503	- - für Röntgenaufnahmen	m2 1000 DM	.	.	.	1
2464 11 505	- - Sofortbild-Rollfilme	m2 1000 DM	-	-	-	-
2464 11 509	- - Andere Filme in Rollen	m2 1000 DM	13 534 460 195 954	9 976 109 188 429	9 507 726 181 762	3
2464 11 700	- Papiere, Pappen und Spinnstoffwaren (einschl. sensibilisierter Druckformen), nicht belichtet	m2 1000 DM	89 935 146 212 881	82 099 779 201 978	84 407 216 212 367	4
2464 12 003	Zubereitete chemische Erzeugnisse zu fotografischen Zwecken (ohne Lacke, Klebstoffe und ähnl. Zubereitungen); ungemischte Erzeugnisse zu fotografischen Zwecken, dosiert oder gebrauchsfertig i.A.E. - Emulsionen zum Sensibilisieren von Oberflächen	kg 1000 DM	.	.	.	2
2464 12 005	- Entwickler und Fixierer	kg 1000 DM	11 419 432 38 820	8 829 850 36 847	10 143 862 48 386	8
2464 12 009	- Andere fotochemische Hilfsmittel	kg 1000 DM	1 683 798 20 183	1 306 607 17 781	1 410 576 15 035	7
2465 10 000	Tonträger u.ä. zur Aufnahme vorgerichtete Aufzeichnungsträger, ohne Aufzeichnung (ohne Erzeugnisse zu fotografischen u.ä. Zwecken)	t 1000 DM	18 867	16 784 236 452	13 670 201 100	9
2466 10 000	Tier. u. pflanzl. Fette u. Öle sowie deren Fraktionen, chemisch modifiziert (ohne solche ganz o. teilweise hydriert, umgeestert u.ä., jedoch nicht weiterverarb.)	t 1000 DM	23 410 22 515	19 747 22 362	20 691 21 894	9
2466 20 000	Tinte und Tusche zum Schreiben oder Zeichnen u.ä., auch konzentriert oder in fester Form (ohne Druckfarben)	t 1000 DM	1 457 30 822	1 513 32 181	1 315 25 756	12
2466 31 550	Zubereitete Schmiermittel - Zubereitete Schmiermittel aus Erdöl und Öl zum Behandeln von Stoffen, Leder oder Pelzfellen, Schmiermittel für Maschinen, Apparate und Fahrzeuge - Zubereitungen zum Behandeln von Spinnstoffen, Leder, Pelzfellen oder anderen Stoffen, mit weniger als 70 GHT charakterbestimmenden Erdölanteil	t 1000 DM	15 428 47 519	12 598 38 230	12 007 39 207	7
2466 31 570	- - Zubereitete Schmiermittel für Maschinen, Apparate und Fahrzeuge und solche mit einem nicht charakterbestimmenden Gehalt von 70 GHT Erdöl oder mehr	t 1000 DM	20 377 78 389	18 057 76 123	17 617 76 373	24
2466 31 750	- - Andere Schmiermittel zum Behandeln von Stoffen, Leder oder Pelzfellen, Schmiermittel für Maschinen, Apparate und Fahrzeuge - - Andere Zubereitungen zum Behandeln von Spinnstoffen, Leder, Pelzfellen oder anderen Stoffen	t 1000 DM	17 869 58 504	15 482 51 557	13 773 46 149	12
2466 31 790	- - Andere zubereitete Schmiermittel für Maschinen, Apparate, Fahrzeuge u.ä.	t 1000 DM	7 149 56 680	7 946 55 015	8 851 59 497	33
2466 32 550	Zubereitete Antiklopfmittel und Additive - Zubereitete Antiklopfmittel für Kraftstoffe - - auf der Grundlage von Bleiverbindungen	t 1000 DM	.	.	.	1
2466 32 590	- - Andere Antiklopfmittel	t 1000 DM	17 283	.	20 286	5
2466 32 700	- Additive für Schmieröle (Erdöl oder Öl aus bituminösen Mineralien oder andere Grundstoffe enthaltend)	t 1000 DM	8 346 40 519	8 118 38 980	7 528 40 607	12

## 5 Produktion nach Güterarten - Deutschland

Melde-Nr.	Bezeichnung	Einheit	3. VJ 2000	2. VJ 2001	3. VJ 2001	3. VJ 2001 Anzahl Unternehmen
1	2	3	4	5	6	7
2466 32 900	- Additive für andere Flüssigkeiten Hydraulikflüssigkeiten; zubereitete Gefrierschutzmittel und Mittel zum Enteisen	t 1000 DM	21 377 75 806	21 178 73 140	23 205 82 693	9
2466 33 300	- Flüssigkeiten für hydraulische Bremsen u.a. zubereitete Flüssigkeiten für hydraulische Kraftübertragung, mit einem Gehalt an Erdöl oder Öl aus bituminösen Mineralien zwischen 0 und weniger als 70 GHT - Zubereitete Gefrierschutzmittel und zubereitete Flüssigkeiten zum Enteisen	t 1000 DM	13 781 29 827	12 296 26 908	14 561 29 879	8
2466 33 550	- - Gefrierschutzmittel	t 1000 DM	49 579 66 996	29 317 19 020	41 451 37 522	11
2466 33 570	- - Flüssigkeiten zum Enteisen	t 1000 DM	15 887	.	15 042	10
2466 41 000	Peptone und ihre Derivate, andere Eiweißstoffe und Derivate, a.n.g.; Hautpulver, auch chromiert darunter zum Absatz bestimmt	t 1000 DM	.	.	.	3 3
2466 42 100	Zusammengesetzte Diagnostik- oder Laborreagenzien, a.n.g.; Modelliermassen; Zubereitungen für zahnärztliche Zwecke; Füllungen für Feuerlöschgeräte; Nährsubstrate zum Züchten von Mikroorganismen - Zusammengesetzte Diagnostik- oder Laborreagenzien (ohne andere pharmazeutische Erzeugnisse für medizinische oder chirurgische Zwecke) - Modelliermassen; zubereitetes Dentalwachs oder Zahnabdruckmassen in Zusammenstellungen, i.A.E. oder in Tafeln, Stäben o.ä. Formen; andere Zubereitungen für zahnärztliche Zwecke auf der Grundlage von Gips	t 1000 DM	1 322 239 492	1 559 201 810	1 368 196 895	17
2466 42 350	- - Modelliermassen, auch zur Unterhaltung für Kinder	t 1000 DM	544 5 324	453 3 541	465 3 714	7
2466 42 390	- - Zubereitetes Dentalwachs oder Zahnabdruckmassen in Zusammenstellungen, i.A.E. oder in Tafeln, Stäben oder ähnl. Formen; andere Zubereitungen für zahnärztliche Zwecke auf der Grundlage von Gips	t 1000 DM	68 701	96 454	78 717	13
2466 42 500	- Gemische und Ladungen für Feuerlöschgeräte; Feuerlöschgranaten und Feuerlöschbomben	t 1000 DM	2 330 5 653	2 170 6 693	2 603 6 814	3
2466 42 700	- Zubereitete Nährsubstrate zum Züchten von Mikroorganismen Chemische Elemente, zur Verwendung in der Elektronik dotiert; chemische Verbindungen, zur Verwendung in der Elektronik dotiert	t 1000 DM	.	.	13 173	3
2466 43 500	- Dotiertes Silicium zur Verwendung in der Elektronik, in Scheiben, Plättchen oder ähnlichen Formen	t 1000 DM	352	235	208	3
2466 43 700	- Andere chemische Elemente oder Verbindungen, zur Verwendung in der Elektronik dotiert darunter zum Absatz bestimmt	t 1000 DM	.	.	.	1 1
2466 44 000	Aktivkohle darunter zum Absatz bestimmt Appretur- oder Endausrüstungsmittel, Beschleuniger zum Färben oder Fixieren von Farbstoffen und andere Erzeugnisse und Zubereitungen für die Textil-, Papier-, Lederindustrie o.ä. Industrien - Appretur- oder Endausrüstungsmittel, Beschleuniger zum Färben oder Fixieren von Farbstoffen auf der Grundlage von Stärke oder Stärkederivaten	t 1000 DM	.	4 140 4 140 14 242	4 270 4 270 14 876	5 5
2466 45 520	- - mit einem Gehalt von weniger als 55 GHT dieser Stoffe	t 1000 DM	1 132 6 089	1 210 .	1 335 .	5

## 5 Produktion nach Güterarten - Deutschland

Melde-Nr.	Bezeichnung	Einheit	3. VJ 2000	2. VJ 2001	3. VJ 2001	3. VJ 2001 Anzahl Unternehmen
1	2	3	4	5	6	7
2466 45 530	- - mit einem Gehalt von 55 bis unter 70 GHT dieser Stoffe	t 1000 DM	.	-	.	1
2466 45 550	- - mit einem Gehalt von 70 bis unter 83 GHT dieser Stoffe	t 1000 DM	.	.	.	1
2466 45 570	- - mit einem Gehalt von 83 GHT oder mehr dieser Stoffe	t 1000 DM	195 580	-	-	-
	- Andere Appretur- oder Endausstattungsmittel, Beschleuniger zum Färben oder Fixieren von Farbstoffen o.ä. Erzeugnisse und Zubereitungen					
	- - für die Textilindustrie oder ähnliche Industrien					
2466 45 710	- - - Wäscheweichspüler	t 1000 DM	30 107 56 313	23 506 34 310	25 722 39 739	19
2466 45 730	- - - Andere Mittel für die Textilindustrie o.ä. Industrien (ohne Weichspüler)	t 1000 DM	57 045 241 530	62 409 266 485	55 348 226 690	27
2466 45 800	- - für die Papierindustrie o.ä. Industrien	t 1000 DM	30 142 50 362	34 599 58 164	35 319 60 596	19
2466 45 900	- - für die Lederindustrie o.ä. Industrien	t 1000 DM	16 124 58 092	14 968 54 431	13 513 49 690	10
	Zubereitungen zum Abbeizen, Schweißen oder Löten von Metallen; zubereitete Vulkanisationsbeschleuniger und Antioxidationsmittel; Reaktionsauslöser; Alkylbenzol- und Alkyl-naphthalin-Gemische					
2466 46 200	- Zubereitungen zum Abbeizen, Flußmittel u.ä. Hilfsmittel zum Schweißen und Löten von Metallen u.ä. Zubereitungen; Zubereitungen als Überzugs- o. Füllmasse für Schweißelektroden o. -stäbe	t 1000 DM	8 404 34 753	9 140 34 333	9 150 34 812	17
2466 46 300	- Zubereitete Vulkanisationsbeschleuniger	t 1000 DM	5 259 21 220	4 277 17 736	5 032 20 417	5
2466 46 400	- Zusammengesetzte Weichmacher für Kautschuk oder Kunststoffe, a.n.g.	t 1000 DM	27 710 92 940	28 131 89 510	28 933 91 811	14
2466 46 500	- Zubereitete Antioxidationsmittel u.ä. zusammengesetzte Stabilisatoren für Kautschuk oder Kunststoffe	t 1000 DM	33 447 171 242	37 886 183 229	38 355 180 230	13
2466 46 600	- Reaktionsauslöser, Reaktionsbeschleuniger und katalytische Zubereitungen, a.n.g.	t 1000 DM	23 864 450 449	22 754 531 202	19 588 529 012	24
2466 46 700	- Alkylbenzol- und Alkyl-naphthalin-Gemische (ohne die u.ä. Erzeugnisse der Destillation des Hochtemperatur-Steinkohlenteers und ohne chemisch einheitliche aromatische Kohlenwasserstoffe)	t 1000 DM	.	.	.	3
	Zubereitete Bindemittel für Gießereiformen oder -kerne; Naphthensäuren; zubereitete nicht gesinterte Metallcarbide; Additive für Zement, Mörtel oder Beton; Sorbit, "nicht kristallisierend"					
2466 47 200	- Zubereitete Bindemittel für Gießereiformen oder -kerne	t 1000 DM	.	.	.	8
2466 47 300	- Naphthensäuren, ihre wasserunlöslichen Salze und ihre Ester	t 1000 DM	.	.	.	-
	darunter zum Absatz bestimmt	t 1000 DM	-	-	-	-
2466 47 400	- Nicht gesinterte Metallcarbide, untereinander oder mit metallischen Bindemitteln gemischt	t 1000 DM	.	.	.	1
2466 47 500	- Zubereitete Additive für Zement, Mörtel oder Beton	t 1000 DM	73 315 88 211	65 669 82 898	66 685 84 628	26
2466 47 700	- Sorbit, "nicht kristallisierend" darunter zum Absatz bestimmt	t 1000 DM	.	.	.	2 2

## 5 Produktion nach Güterarten - Deutschland

Melde-Nr.	Bezeichnung	Einheit	3. VJ 2000	2. VJ 2001	3. VJ 2001	3. VJ 2001 Anzahl Unternehmen
1	2	3	4	5	6	7
	Chemische Erzeugnisse und Zubereitungen der chemischen Industrie oder verwandter Industrien (einschl. Mischungen von Naturprodukten), a.n.g.; Rückstände aus der chemischen Industrie oder verwandter Industrien, a.n.g.					
	- Petroleumsulphonate; Ionenaustauscher, nicht auf Kunststoffbasis; Absorbentien (Getter)					
2466 48 130	- - Petroleumsulphonate (ohne solche des Ammoniums, der Erdalkalimetalle oder der Ethanolamine); thiophenhaltige Sulfosäuren von Öl aus bituminösen Mineralien und ihre Salze darunter zum Absatz bestimmt	t 1000 DM	*	.	.	2 2
2466 48 150	- - Ionenaustauscher, nicht auf Kunststoffbasis	t 1000 DM	34 039 27 349	24 947 20 295	19 563 14 852	4
2466 48 170	- - Absorbentien zum Vervollständigen des Vakuums in elektrischen Röhren (Getter)	t 1000 DM	-	-	-	-
	- Pyrolignite, Gasreinigungsmasse, zubereitete Rostschutzmittel					
2466 48 230	- - Pyrolignite; rohes Calciumtartrat; rohes Calciumcitrat	t 1000 DM	.	.	.	1
2466 48 250	- - Gasreinigungsmasse	t 1000 DM	-	-	-	-
2466 48 270	- - Zubereitete Rostschutzmittel, Amino als wirksame Bestandteile enthaltend	t 1000 DM	556 2 678	670 3 849	748 3 726	9
2466 48 300	- Zusammengesetzte anorganische Lösungs- und Verdünnungsmittel für Lacke und ähnliche Erzeugnisse	t 1000 DM	.	.	.	11
	- Kesselsteinentfernungsmittel u.dgl.					
2466 48 430	- - für den Haushalt	t 1000 DM	.	.	.	2
2466 48 450	- - Andere Kesselsteinentfernungsmittel u.dgl.	t 1000 DM	.	.	.	6
	- Zubereitungen für die Galvanotechnik, flüssige Polychlordiphenyle etc., Emulgiermittel für Fettstoffe					
2466 48 530	- - Zubereitungen für die Galvanotechnik	t 1000 DM	10 840 106 553	12 349 107 987	11 506 92 847	17
2466 48 550	- - Flüssige Polychlordiphenyle, flüssige Chlorparaffine, Polyethylenglykolegemische darunter zum Absatz bestimmt	t 1000 DM	*	.	.	2 2
2466 48 570	- - Mischungen von Glycerinmono-, -di- und -trifettsäureestern (Emulgiermittel für Fettstoffe) darunter zum Absatz bestimmt	t 1000 DM	*	159 876	.	3 3
	- Erzeugnisse und Zubereitungen zu pharmazeutischen oder chirurgischen Zwecken; andere Hilfsmittel für die Gießereiindustrie; Flammschutz- und Wässerschutzmittel u.ä. Zubereitungen					
2466 48 630	- - Erzeugnisse und Zubereitungen zu pharmazeutischen oder chirurgischen Zwecken, a.n.g.	t 1000 DM	16 714 90 283	16 808 91 490	16 892 89 339	10
2466 48 650	- - Hilfsmittel für die Gießereiindustrie (ohne zubereitete Bindemittel für Gießereiformen und -kerne)	t 1000 DM	121 135 118 912	117 265 126 835	118 408 120 100	14
2466 48 670	- - Flammschutz-, Wässerschutzmittel und ähnliche Zubereitungen für den Schutz von Bauteilen	t 1000 DM	18 463 118 956	16 013 103 408	16 059 92 079	30
	- Mischungen, die mit zwei oder mehr verschiedenen Halogenen perhalogenierte acyclische Kohlenwasserstoffe enthalten					
2466 48 730	- - Acyclische Kohlenwasserstoffe enthaltend, die nur mit Fluor oder Chlor perhalogeniert sind	t 1000 DM	-	-	-	-

## 5 Produktion nach Güterarten - Deutschland

Melde-Nr.	Bezeichnung	Einheit	3. VJ 2000	2. VJ 2001	3. VJ 2001	3. VJ 2001 Anzahl Unternehmen
1	2	3	4	5	6	7
2466 48 790	- - Andere Mischungen, die mit zwei oder mehr verschiedenen Halogenen perhalogenierte acyclische Kohlenwasserstoffe enthalten darunter zum Absatz bestimmt	t t 1000 DM	* - -	- - -	- - -	- - -
2466 48 900	- Andere chemische Erzeugnisse und Zubereitungen der chemischen Industrie oder verwandter Industrien (einschl. Mischungen von Naturprodukten), a.n.g.; andere Rückstände der chemischen Industrie oder verwandter Industrien, a.n.g.	1000 DM	1 024 357	1 103 467	1 030 903	128
	Kabel aus synthetischen Filamenten; synthetische Spinnfasern, weder gekrempelt noch gekämmt noch anders für die Spinnerei bearbeitet					
2470 11 200	- aus Nylon oder anderen Polyamiden darunter zum Absatz bestimmt	t t 1000 DM	* 13 250 13 250 68 927	16 368 16 368 85 222	8 492 8 492 46 912	3 3 3
2470 11 300	- aus Polyestern darunter zum Absatz bestimmt	t t 1000 DM	* 27 799 27 799 98 581	31 519 31 519 120 559	20 969 20 969 80 863	4 4 4
2470 11 500	- aus Polyacryl oder Modacryl darunter zum Absatz bestimmt	t t 1000 DM	* 47 757 47 757 172 253	48 675 48 675 159 516	45 728 45 728 143 766	4 4 4
	- Kabel aus anderen synthetischen Filamenten, andere synthetische Spinnfasern					
2470 11 950	- - aus Polypropylen darunter zum Absatz bestimmt	t t 1000 DM	* 6 081 6 081 15 307	6 836 6 836 16 175	6 055 6 055 13 410	3 3 3
2470 11 990	- - aus anderen synthetischen Filamenten darunter zum Absatz bestimmt	t t 1000 DM	* - - -	- - -	- - -	- - -
	Hochfeste Garne aus Polyamiden und Polyestern, n.A.E. (einschl. synthetischer Monofile von weniger als 67 dtex)					
2470 12 300	- Hochfeste Garne aus Nylon oder anderen Polyamiden, n.A.E.	t 1000 DM	.	.	.	2
2470 12 500	- Hochfeste Garne aus Polyestern, n.A.E.	t 1000 DM	23 436 142 311	24 168 154 581	21 414 131 981	4
	Texturierte Garne und andere Garne, ungezwirnt, n.A.E.					
	- Texturierte Garne aus Polyamiden und Polyestern					
	- - aus Nylon oder anderen Polyamiden, n.A.E.					
2470 13 133	- - - mit einem Titer der einfachen Garne von 50 tex oder weniger	t 1000 DM	5 443 41 919	5 235 39 194	4 950 34 016	6
2470 13 135	- - - mit einem Titer der einfachen Garne von mehr als 50 tex	t 1000 DM	.	.	.	1
2470 13 150	- - aus Polyester, n.A.E.	t 1000 DM	10 670 71 106	9 640 64 051	.	2
	- Texturierte Garne aus Polypropylen und anderen synthetischen Filamenten, n.A.E.					
2470 13 230	- - aus Polypropylen, n.A.E.	t 1000 DM	.	.	.	1
2470 13 250	- - aus anderen synthetischen Filamenten, n.A.E.	t 1000 DM	-	-	-	-
2470 13 300	- Andere Garne, ungezwirnt, aus Nylon oder anderen Polyamiden, n.A.E. darunter zum Absatz bestimmt	t t 1000 DM	* 19 005 121 190	16 500 103 695	12 510 78 734	6 6
	- Andere Garne, ungezwirnt, aus Polyester, n.A.E.					
2470 13 503	- - mit 50 Drehungen oder weniger je Meter aus Polyester, teilverstreckt	t 1000 DM	11 015 44 119	10 886 45 462	11 198 41 015	3
2470 13 505	- - mit 50 Drehungen oder weniger je Meter aus anderen Polyestern und andere Garne mit mehr als 50 Drehungen je Meter aus Polyestern	t 1000 DM	.	.	.	1
2470 13 700	- aus Polypropylen, n.A.E.	t 1000 DM	-	-	-	-
2470 13 900	- aus anderen synthetischen Filamenten, n.A.E.	t 1000 DM	79 475	80 437	5 917 62 121	3



## 5 Produktion nach Güterarten - Deutschland

Melde-Nr.	Bezeichnung	Einheit	3. VJ 2000	2. VJ 2001	3. VJ 2001	3. VJ 2001 Anzahl Unternehmen
1	2	3	4	5	6	7
	Synthetische Monofile von 67 dtex oder mehr und einem größten Durchmesser von 1 mm oder weniger; Streifen u. dgl. aus synthetischer Spinnmasse, mit einer Breite von 5 mm oder weniger	t	2 022	2 165	1 971	5
2470 14 050	- aus Polypropylen	1000 DM	13 343	13 193	11 545	
2470 14 070	- aus anderer synthetischer Spinnmasse	t	4 956	5 626	5 014	10
		1000 DM	75 272	81 049	73 578	
2470 21 000	Kabel aus künstlichen Filamenten; künstliche Spinnfasern, weder gekrempelt noch gekämmt noch anders für die Spinnerei bearbeitet	t	*	.	.	2
	darunter zum Absatz bestimmt	t	.	.	.	2
		1000 DM	.	.	.	
2470 22 000	Hochfeste Garne aus Viskose (ohne Nähgarne), n.A.E. (einschl. künstlicher Monofile von weniger als 67 dtex)	t	.	.	.	1
		1000 DM	.	.	.	
2470 23 300	Texturierte Garne und andere ungezwirnte Garne, n.A.E.					
	- texturierte Garne aus Celluloseacetat u.a. künstlichen Filamenten (ohne Nähgarne), n.A.E. (einschl. künstlicher Monofile von weniger als 67 dtex)	t	-	-	-	-
		1000 DM	-	-	-	
2470 23 900	- Andere Garne, ungezwirnt, aus Viskose, Celluloseacetat u.a. künstlichen Filamenten (ohne Nähgarne), n.A.E. (einschl. künstlicher Monofile von weniger als 67 dtex)	t	.	.	.	1
		1000 DM	.	.	.	
2470 24 000	Künstliche Monofile von 67 dtex oder mehr und einem größten Durchmesser von 1 mm oder weniger; Streifen u.dgl. aus künstlicher Spinnmasse mit einer Breite von 5 mm oder weniger	t	*	-	-	-
	darunter zum Absatz bestimmt	t	-	-	-	-
		1000 DM	-	-	-	
	Wiederverwertbare Reststoffe und Abfälle von Chemiefasern (einschl. Kämmlingen, Garnabfällen und Reißspinnstoff)					
2470 30 500	- aus synthetischen Chemiefasern	t	8 376	8 027	6 764	10
	darunter zum Absatz bestimmt	t	8 376	8 027	6 764	10
		1000 DM	7 113	6 913	5 886	
2470 30 700	- aus künstlichen Chemiefasern	t	*	.	.	2
	darunter zum Absatz bestimmt	t	.	.	.	2
		1000 DM	.	.	.	
2499 00 000	Veredlung von Erzeugnissen dieser Güterabteilung	1000 DM	508 399	483 383	450 600	51
	Gummi- und Kunststoffwaren					
2511 11 000	Luftreifen aus Kautschuk, neu, für Personenkraftwagen (einschl. Kombinationskraftwagen, Rennwagen)	1000 St	12 902	13 587	13 827	7
		1000 DM	996 525	1 085 503	1 158 477	
	Luftreifen aus Kautschuk, neu, für Motorräder, Motorroller und Fahrräder					
2511 12 350	- für Motorräder und Motorroller	St	.	.	.	2
	- für Motorräder	1000 DM	.	.	.	
2511 12 370	- für Motorroller	St	.	.	.	1
		1000 DM	.	.	.	
2511 12 500	- Schlauchreifen für Fahrräder	St	-	-	-	-
		1000 DM	-	-	-	
2511 12 700	- Andere Luftreifen für Fahrräder	St	.	.	.	1
		1000 DM	.	.	.	
	Luftreifen aus Kautschuk, neu, für Omnibusse, Lastkraftwagen und Luftfahrzeuge					
2511 13 550	- für Omnibusse und Lastkraftwagen	St	1 726 761	1 480 442	1 734 492	6
	- leichte Ausführung, mit einer Tragfähigkeitskennzahl von 121 oder weniger	1000 DM	162 757	140 462	168 817	
2511 13 570	- schwere Ausführung, mit einer Tragfähigkeitskennzahl von mehr als 121	St	827 148	716 906	687 360	3
		1000 DM	251 250	218 372	213 611	
2511 13 700	- für Luftfahrzeuge	St	.	.	.	1
		1000 DM	.	.	.	

## 5 Produktion nach Güterarten - Deutschland

Melde-Nr.	Bezeichnung	Einheit	3. VJ 2000	2. VJ 2001	3. VJ 2001	3. VJ 2001 Anzahl Unternehmen
1	2	3	4	5	6	7
2511 14 040	Luftreifen aus Kautschuk, neu, für Land- und Forstwirtschaftsfahrzeuge, Tiefbaufahrzeuge usw. - für Land- und Forstwirtschaftsfahrzeuge	St 1000 DM	.	.	.	1
2511 14 050	- für Tiefbaufahrzeuge	St 1000 DM	.	.	.	1
2511 14 070	- Andere Luftreifen aus Kautschuk, mit Stollen-, Winkel- o.ä. Profilen	St 1000 DM	.	.	.	1
2511 14 090	- Andere Luftreifen aus Kautschuk, mit anderen Profilen	St 1000 DM	.	.	.	1
2511 15 300	Voll- oder Hohlkammerreifen, Felgenbänder und Luftschläuche aus Kautschuk - Voll- oder Hohlkammerreifen	St 1000 DM	1 743 025 21 573	1 571 166 21 828	1 600 708 21 810	3
2511 15 500	- Felgenbänder	St 1000 DM	.	.	.	1
2511 15 730	- Luftschläuche aus Kautschuk - - für Personen-, Lastkraftwagen und Omnibusse	St 1000 DM	.	.	.	1
2511 15 750	- - für Fahrräder	St 1000 DM	-	-	-	-
2511 15 770	- - für Motorräder und Motorroller	St 1000 DM	.	.	.	1
2511 15 790	- - Andere Luftschläuche	St 1000 DM	.	.	.	1
2511 16 000	Rohlaufprofile aus nichtvulkanisiertem Kautschuk darunter zum Absatz bestimmt	t 1000 DM	.	.	.	1
2512 10 300	Bereifungen, runderneuert - für Personenkraftwagen	St 1000 DM	481 683 15 038	264 918 7 078	216 189 5 423	5
2512 10 500	- für Lastkraftwagen und Omnibusse	St 1000 DM	239 107 56 264	225 572 55 943	207 501 55 256	18
2512 10 950	- - für Luftfahrzeuge	St 1000 DM	-	-	-	-
2512 10 990	- - für andere Verwendung	St 1000 DM	.	15 310 4 616	11 186 3 951	4
2513 10 000	Regenerierter Kautschuk in Primärformen oder in Platten, Blättern oder Streifen darunter zum Absatz bestimmt	t 1000 DM	.	.	.	2
2513 20 130	Kautschukmischungen und andere Formen (z.B. Fäden, Kordeln, Platten, Blätter), aus nichtvulkanisiertem und vulkanisiertem Kautschuk - Kautschuk mit Zusatz von Ruß oder Siliciumdioxid; Kautschuklösungen, Dispersionen u.a. Kautschukmischungen, nicht vulkanisiert	t 1000 DM	22 646 58 612	28 124 72 613	26 537 69 491	11
2513 20 150	- - Kautschuklösungen, Dispersionen (ohne solche mit Zusatz von Ruß oder Siliciumdioxid)	t 1000 DM	127 1 246	216 1 640	136 1 278	4
2513 20 190	- - Andere Kautschukmischungen, in Platten, Blättern, Streifen oder in Primärformen	t 1000 DM	38 221 159 367	34 154 131 572	33 247 117 614	27
2513 20 300	- Andere Formen (z.B. Stäbe, Stangen, Rohre) und Waren (z.B. Scheiben, Ringe), aus nichtvulkanisiertem Kautschuk (ohne Rohlaufprofile)	t 1000 DM	9 458 123 093	9 373 125 627	9 587 124 579	31
2513 20 500	- Fäden und Kordeln, aus vulkanisiertem Kautschuk	t 1000 DM	.	.	.	2
2513 20 730	- Platten, Blätter und Streifen, aus vulkanisiertem Weichkautschuk - - für Schuhsohlen	t 1000 DM	2 733 15 506	2 193 13 779	2 104 13 418	4
2513 20 790	- - Andere Platten, Blätter und Streifen	t 1000 DM	4 862 37 441	4 468 34 550	4 621 35 618	24

## 5 Produktion nach Güterarten - Deutschland

Melde-Nr.	Bezeichnung	Einheit	3. VJ 2000	2. VJ 2001	3. VJ 2001	3. VJ 2001 Anzahl Unternehmen
1	2	3	4	5	6	7
2513 20 830	- Stäbe, Stangen und Profile, aus vulkanisiertem Zellkautschuk; Platten, Blätter, Stangen u.a. aus vulkanisiertem Vollkautschuk	t 1000 DM	4 233 38 721	3 622 32 863	4 197 38 071	4
2513 20 850	- - Platten, Blätter und Streifen, für Bodenbeläge und Fußmatten, aus vulkanisiertem Vollkautschuk	t 1000 DM	.	.	.	1
2513 20 870	- - Stäbe, Stangen und Profile, aus vulkanisiertem Vollkautschuk	t 1000 DM	18 021 223 920	16 389 230 429	15 872 224 939	19
2513 30 300	Rohre und Schläuche, aus Weichkautschuk, auch mit Form-, Verschluß- und Verbindungsstücken - Rohre und Schläuche, aus vulkanisiertem Weichkautschuk, nicht mit anderen Stoffen verstärkt oder ausgerüstet (ohne Form-, Verschluß- oder Verbindungsstücke)	t 1000 DM	5 554 142 333	5 757 149 726	5 711 146 837	24
2513 30 550	- Rohre und Schläuche, aus vulkanisiertem Weichkautschuk, mit anderen Stoffen verstärkt oder ausgerüstet (ohne Form-, Verschluß- oder Verbindungsstücke) - - mit Metall verstärkt oder ausgerüstet	t 1000 DM	4 799 40 083	5 387 42 949	4 453 39 616	10
2513 30 570	- - mit textilen Spinnstoffen verstärkt oder ausgerüstet	t 1000 DM	4 676 119 579	4 523 116 669	3 925 108 291	14
2513 30 590	- - mit anderen Stoffen verstärkt oder ausgerüstet	t 1000 DM	2 055 20 379	2 665 23 444	16 562	5
2513 30 700	- Rohre und Schläuche, aus vulkanisiertem Weichkautschuk, mit Form-, Verschluß- oder Verbindungsstücken	t 1000 DM	2 989 64 590	3 070 65 449	2 241 65 224	20
2513 40 300	Förderbänder und Treibriemen, aus vulkanisiertem Kautschuk - Keil- und Zahnriemen	t 1000 DM	1 756 60 872	1 837 65 653	1 745 65 557	3
2513 40 500	- Förderbänder mit einer Breite von mehr als 20 cm	t 1000 DM	44 529	7 401 42 450	8 318 53 427	6
2513 40 750	- Andere Treibriemen - - Synchrontreibriemen	t 1000 DM	711 69 949	675 70 718	690 69 910	3
2513 40 790	- - Andere Treibriemen (ohne Synchrontreibriemen)	t 1000 DM	22 306	30 221	40 838	5
2513 50 500	Kautschutierte Gewebe (ohne Reifencordgewebe) - Klebebänder, aus kautschutiertem Gewebe, mit einer Breite von 20 cm oder weniger	t 1000 DM	3 187 46 874	3 917 56 079	3 611 53 371	7
2513 50 700	- Andere kautschutierte Gewebe, aus Gewirken oder Gestrickten u.a. gewebeähnlichen Erzeugnissen	t 1000 DM	1 467 42 742	1 483 46 479	1 404 42 756	10
2513 60 300	Bekleidung und Bekleidungszubehör, aus vulkanisiertem Weichkautschuk - Handschuhe für chirurgische Zwecke	1000 Paar 1000 DM	- -	- -	- -	-
2513 60 550	- Handschuhe für den Haushalt und andere Zwecke - - für den Haushalt	1000 Paar 1000 DM	.	.	.	1
2513 60 590	- - für andere Zwecke	1000 Paar 1000 DM	.	.	.	2
2513 60 700	- Andere Bekleidung u.a. Bekleidungszubehör	1000 DM	91	75	116	4
2513 71 500	Waren zu hygienischen oder medizinischen Zwecken, aus Weichkautschuk, auch in Verbindung mit Hartkautschukteilen - Präservative	1000 St 1000 DM	.	.	.	2
2513 71 700	- Sauger, Brusthütchen und ähnliche Waren für Kleinkinder	t 1000 DM	306	.	.	3
2513 71 900	- Andere Waren zu hygienischen oder medizinischen Zwecken	t 1000 DM	1 596 31 301	1 140 30 166	1 132 31 547	11
2513 72 000	Bodenbeläge und Fußmatten, aus vulkanisiertem Weichkautschuk	t 1000 DM	27 785 120 070	23 543 102 219	25 937 114 410	11

## 5 Produktion nach Güterarten - Deutschland

Melde-Nr.	Bezeichnung	Einheit	3. VJ 2000	2. VJ 2001	3. VJ 2001	3. VJ 2001 Anzahl Unternehmen
1	2	3	4	5	6	7
2513 73 100	Waren aus vulkanisiertem Zellkautschuk, Radiergummi, Fender u.a. aufblasbare Waren, aus vulkanisiertem Weichkautschuk; Waren, Abfälle und Bruch aus Hartkautschuk - Waren des technischen Bedarfs, aus vulkanisiertem Zellkautschuk, a.n.g.	t 1000 DM	2 806 54 948	1 959 46 356	2 466 46 175	12
2513 73 210	- Radiergummi, Dichtungen, Fender u.a. aufblasbare Waren aus vulkanisiertem Weichkautschuk - Radiergummi	t 1000 DM	.	.	.	2
2513 73 230	- Dichtungen	t 1000 DM	10 734 227 813	12 357 234 998	12 106 225 640	53
2513 73 250	- Fender, auch aufblasbar	t 1000 DM	-	-	-	-
2513 73 270	- Andere aufblasbare Waren	t 1000 DM	54 6 640	47 5 681	47 6 011	3
2513 73 300	- Andere Waren des technischen Bedarfs, für zivile Luftfahrzeuge	t 1000 DM	59 4 226	64 4 574	48 4 362	3
2513 73 430	- Kompensatoren für Rohrleitungen, Gummi-Metallverbindungen, aus vulkanisiertem Weichkautschuk - Kompensatoren für Rohrleitungen	t 1000 DM	53 5 252	30 3 966	20 2 953	3
2513 73 450	- Gummi-Metallteile für Kraftfahrzeuge	t 1000 DM	18 020 381 593	28 462 422 519	26 444 412 300	25
2513 73 470	- Formartikel für Kraftfahrzeuge	t 1000 DM	10 518 199 966	10 016 221 047	9 215 227 387	42
2513 73 490	- Andere Gummi-Metallteile	t 1000 DM	5 819 128 967	5 123 123 699	5 103 120 291	42
2513 73 650	- Andere Waren aus vulkanisiertem Weichkautschuk - Formartikel für andere Zwecke	t 1000 DM	4 507 114 216	4 520 104 539	4 319 98 835	56
2513 73 670	- Walzenbezüge	t 1000 DM	1 948 76 518	1 985 85 879	1 959 83 215	15
2513 73 690	- Andere Waren für andere Zwecke, a.n.g.	t 1000 DM	10 003 85 741	7 907 70 098	9 196 79 485	22
2513 73 730	- Hartkautschuk in allen Formen (einschl. Abfällen und Bruch); Waren aus Hartkautschuk - Hartkautschuk in Massen, Platten, Blättern, Streifen, Stäben, Profilen oder Rohren	t 1000 DM	.	.	.	3
2513 73 750	- Abfälle, Staub und Bruch, aus Hartkautschuk darunter zum Absatz bestimmt	t 1000 DM	*	*	*	-
2513 73 770	- Waren aus Hartkautschuk	t 1000 DM	8 157 13 008	7 337 12 182	6 254 10 035	5
2513 80 000	Abfälle, Bruch und Schnitzel von Weichkautschuk, auch zu Pulver oder Granulat zerkleinert	1000 DM	6 246	6 456	7 225	6
2521 10 500	Monofile mit einem größten Durchmesser von mehr als 1 mm, Stäbe, Stangen und Profile, nicht weiter bearbeitet, aus Kunststoffen - aus Polymeren des Ethylens darunter zum Absatz bestimmt	t 1000 DM	12 066 12 066 66 472	15 174 15 174 89 812	14 029 14 029 86 927	24 24
2521 10 703	- aus Polymeren des Vinylchlorids - Fenster- und Türprofile darunter zum Absatz bestimmt	t 1000 DM	116 706 115 276 521 342	106 659 105 053 473 096	129 716 127 611 567 602	34 33
2521 10 709	- Andere Stäbe, Stangen und Profile darunter zum Absatz bestimmt	t 1000 DM	24 507 23 500 160 100	22 638 21 885 148 476	22 445 21 566 141 279	56 56
2521 10 903	- aus anderen Kunststoffen - Fenster- und Türprofile darunter zum Absatz bestimmt	t 1000 DM	19 683 113 224	15 208 91 698	19 551 19 551 114 422	13 13
2521 10 905	- Andere Stäbe, Stangen und Profile, aus faserverstärkten Kunststoffen darunter zum Absatz bestimmt	t 1000 DM	2 180 2 180 24 903	2 352 2 352 26 137	2 451 2 451 28 128	8 8
2521 10 909	- Andere Stäbe, Stangen und Profile, aus anderen Kunststoffen darunter zum Absatz bestimmt	t 1000 DM	15 062 14 861 132 023	15 292 15 163 133 223	14 947 14 793 130 610	60 59

## 5 Produktion nach Güterarten - Deutschland

Melde-Nr.	Bezeichnung	Einheit	3. VJ 2000	2. VJ 2001	3. VJ 2001	3. VJ 2001 Anzahl Unternehmen
1	2	3	4	5	6	7
2521 21 300	Kunstdärme; Rohre und Schläuche, nicht biegsam, aus Kunststoffen - Kunstdärme aus gehärteten Eiweißstoffen oder aus Cellulosekunststoffen darunter zum Absatz bestimmt	t t 1000 DM	* 2 064 2 064 77 704	2 609 2 609 94 198	2 529 2 529 88 402	7 7
2521 21 530	- Rohre und Schläuche aus Polymeren des Ethylens, Propylens und des Vinylchlorids, nicht biegsam - - aus Polymeren des Ethylens darunter zum Absatz bestimmt	t t 1000 DM	* 49 786 184 607	32 042 134 797	31 778 140 277	33 33
2521 21 550	- - aus Polymeren des Propylens darunter zum Absatz bestimmt	t t 1000 DM	* 10 773 64 928	12 045 64 917	10 887 60 650	24 24
2521 21 570	- - aus Polymeren des Vinylchlorids darunter zum Absatz bestimmt	t t 1000 DM	* 66 520 210 165	55 243 169 555	63 090 214 696	49 48
2521 21 705	- Rohre und Schläuche, aus anderen Kunststoffen, nicht biegsam - - aus faserverstärkten Kunststoffen darunter zum Absatz bestimmt	t t 1000 DM	* 8 881 41 728	8 358 32 057	12 080 45 291	14 14
2521 21 709	- - aus anderen Kunststoffen darunter zum Absatz bestimmt	t t 1000 DM	* 4 342 35 274	5 042 39 541	5 114 39 024	25 25
2521 22 200	Rohre und Schläuche, biegsam; Form-, Verschluß- oder Verbindungsstücke, aus Kunststoffen - Rohre und Schläuche, die einem Druck von 27,6 MPa oder mehr standhalten darunter zum Absatz bestimmt	t t 1000 DM	* . . .	. . .	. . .	1 1
2521 22 353	- Andere Rohre und Schläuche, nicht verstärkt, aus Kunststoffen - - ohne Form-, Verschluß- oder Verbindungsstücke - - - aus Polymeren des Vinylchlorids darunter zum Absatz bestimmt	t t 1000 DM	* 21 850 21 850 84 881	13 763 13 763 65 595	14 901 14 901 67 817	23 23
2521 22 355	- - - aus Polyamiden darunter zum Absatz bestimmt	t t 1000 DM	* 1 454 1 454 41 130	1 713 1 713 46 455	1 567 1 567 42 965	14 14
2521 22 357	- - - aus Polymeren des Ethylens darunter zum Absatz bestimmt	t t 1000 DM	* 29 906 133 186	27 797 118 415	25 165 109 072	24 24
2521 22 359	- - - aus anderen Kunststoffen darunter zum Absatz bestimmt	t t 1000 DM	* 5 170 93 728	4 819 100 626	4 812 99 892	20 20
2521 22 370	- - mit Form-, Verschluß- oder Verbindungsstücken darunter zum Absatz bestimmt	t t 1000 DM	* 3 146 3 146 9 557	4 626 4 626 10 032	4 295 4 295 9 239	8 8
2521 22 500	- Andere Rohre und Schläuche, a.n.g. darunter zum Absatz bestimmt	t t 1000 DM	* 2 855 2 855 48 288	3 412 3 412 52 008	3 314 3 314 52 774	14 14
2521 22 700	- Form-, Verschluß- oder Verbindungsstücke darunter zum Absatz bestimmt	t t 1000 DM	* 11 495 153 856	11 884 156 298	11 584 160 434	49 49
2521 30 130	Tafeln, Platten, Folien, Filme, Bänder und Streifen, aus nicht geschäumten Kunststoffen, weder verstärkt noch geschichtet und ohne Unterlage - Tafeln, Folien u.ä., aus Polymeren des Ethylens - - mit einer Dicke von 0,1 mm oder weniger - - - mit einer Dichte von weniger als 0,94 darunter zum Absatz bestimmt	t t 1000 DM	* 158 194 121 167 505 829	154 227 121 122 476 274	157 031 119 627 472 327	68 61
2521 30 150	- - - mit einer Dichte von 0,94 oder mehr darunter zum Absatz bestimmt	t t 1000 DM	* 18 754 13 848 52 849	15 106 10 368 43 512	15 162 11 323 45 570	25 21
2521 30 173	- - mit einer Dicke von mehr als 0,1 mm - - - mit einer Dichte von weniger als 0,94 darunter zum Absatz bestimmt	t t 1000 DM	* 50 832 49 089 154 201	54 611 52 804 155 379	52 443 49 944 146 494	29 28
2521 30 175	- - - mit einer Dichte von 0,94 oder mehr darunter zum Absatz bestimmt	t t 1000 DM	* 12 871 69 687	14 059 74 115	13 490 73 036	24 24

## 5 Produktion nach Güterarten - Deutschland

Melde-Nr.	Bezeichnung	Einheit	3. VJ 2000	2. VJ 2001	3. VJ 2001	3. VJ 2001 Anzahl Unternehmen
1	2	3	4	5	6	7
2521 30 210	- Tafeln, Folien u.ä., aus Polymeren des Propylens - mit einer Dicke von 0,1 mm oder weniger, biaxial orientiert darunter zum Absatz bestimmt	t t 1000 DM	* 25 660 25 660 132 790	26 901 26 901 144 736	27 986 27 986 147 977	16 16
2521 30 230	- - Andere Tafeln, Folien u.ä., mit einer Dicke von 0,1 mm oder weniger darunter zum Absatz bestimmt	t t 1000 DM	* 21 732 19 563 69 541	22 230 20 368 73 979	20 199 18 487 69 367	21 21
2521 30 250	- - Zierbänder, mit einer Dicke von mehr als 0,1 mm und einer Breite von mehr als 5 mm bis 20 mm, für Verpackungszwecke darunter zum Absatz bestimmt	t t 1000 DM	* . . .	. . .	. . .	1 1
2521 30 270	- - Andere Bänder, mit einer Dicke von mehr als 0,1 mm und einer Breite von mehr als 5 mm bis 20 mm, für Verpackungszwecke darunter zum Absatz bestimmt	t t 1000 DM	* 3 048 3 048 15 927	3 123 3 123 15 497	2 889 2 889 14 893	4 4
2521 30 290	- - Andere Platten, Folien, Streifen und Bänder, mit einer Dicke von mehr als 0,1 mm darunter zum Absatz bestimmt	t t 1000 DM	* 16 342 12 983 55 365	18 926 15 482 65 656	17 844 14 257 62 160	24 20
2521 30 303	- Tafeln, Folien u.ä., aus Polymeren des Styrols - mit einer Dicke von 1 mm oder weniger darunter zum Absatz bestimmt	t t 1000 DM	* 26 460 10 643 29 748	26 434 12 153 30 671	25 474 11 243 27 098	19 15
2521 30 305	- - mit einer Dicke v. m. als 1 mm darunter zum Absatz bestimmt	t t 1000 DM	* 30 241 26 021 100 122	30 385 25 160 92 462	29 685 24 689 90 213	20 17
2521 30 410	- Tafeln, Folien u.ä., aus Polymeren des Vinylchlorids - nicht biegsam - nicht weichgemacht, mit einer Dicke von 1 mm oder weniger darunter zum Absatz bestimmt	t t 1000 DM	* 22 948 117 461	24 255 126 107	22 458 110 359	5 5
2521 30 420	- - nicht weichgemacht, mit einer Dicke von mehr als 1 mm darunter zum Absatz bestimmt	t t 1000 DM	* 4 539 4 539 20 356	7 819 7 819 31 177	5 993 5 993 23 278	8 8
2521 30 430	- - weichgemacht, mit einer Dicke 1 mm oder weniger darunter zum Absatz bestimmt	t t 1000 DM	* 3 165 3 165 10 716	. . . . .	. . . . .	2 2
2521 30 440	- - weichgemacht, mit einer Dicke von mehr als 1 mm darunter zum Absatz bestimmt	t t 1000 DM	* . . . .	. . . . .	. . . . .	2 2
2521 30 460	- - biegsam - nicht weichgemacht, mit einer Dicke von 1 mm oder weniger darunter zum Absatz bestimmt	t t 1000 DM	* 24 963 116 144	26 395 118 136	27 077 120 207	7 7
2521 30 470	- - nicht weichgemacht, mit einer Dicke von mehr als 1 mm darunter zum Absatz bestimmt	t t 1000 DM	* 6 391 6 391 31 949	6 366 6 366 33 832	5 805 5 805 29 287	7 7
2521 30 480	- - weichgemacht, mit einer Dicke von 1 mm oder weniger darunter zum Absatz bestimmt	t t 1000 DM	* 29 189 220 921	29 423 217 188	27 266 211 498	15 15
2521 30 490	- - weichgemacht, mit einer Dicke von mehr als 1 mm darunter zum Absatz bestimmt	t t 1000 DM	* 1 858 1 858 9 815	2 261 2 261 10 882	2 057 2 057 9 443	6 6
2521 30 530	- Tafeln, Folien u.ä., aus Polymethyl-Methacrylat und aus anderen Acrylpolymeren - aus Polymethyl-Methacrylat darunter zum Absatz bestimmt	t t 1000 DM	* 21 066 21 066 126 991	18 221 18 221 113 238	17 696 17 696 109 242	8 8
2521 30 590	- - aus anderen Acrylpolymeren darunter zum Absatz bestimmt	t t 1000 DM	* 1 467 1 467 16 555	1 429 1 429 16 848	1 613 1 613 18 559	4 4
2521 30 610	- Tafeln, Folien u.ä., aus Polycarbonaten, Polyethylenterephthalat, ungesättigten Polyestern und aus anderen Polyestern - aus Polycarbonaten darunter zum Absatz bestimmt	t t 1000 DM	* 5 659 69 351	5 636 75 693	3 989 49 582	11 11
2521 30 620	- - aus Polyethylenterephthalat darunter zum Absatz bestimmt	t t 1000 DM	* 19 092 17 886 85 948	19 792 18 533 111 615	20 529 18 814 91 336	15 15
2521 30 630	- - aus ungesättigten Polyestern darunter zum Absatz bestimmt	t t 1000 DM	* . . . .	127 1 304	161 1 543	3 3

## 5 Produktion nach Güterarten - Deutschland

Melde-Nr.	Bezeichnung	Einheit	3. VJ 2000	2. VJ 2001	3. VJ 2001	3. VJ 2001 Anzahl Unternehmen
1	2	3	4	5	6	7
2521 30 690	- - aus anderen Polyestern darunter zum Absatz bestimmt	t 1000 DM	* 305 3 770	260 2 718	251 2 621	4 3
	- Folien, Bänder oder Streifen, Tafeln u.ä., aus Cellulose oder ihren chemischen Derivaten					
2521 30 710	- - mit einer Dicke von weniger als 0,75 mm, nicht bedruckt darunter zum Absatz bestimmt	t 1000 DM	* .	.	.	1 1
2521 30 720	- - mit einer Dicke von weniger, als 0,75 mm, bedruckt darunter zum Absatz bestimmt	t 1000 DM	* .	.	.	- -
2521 30 730	- - Andere Tafeln, Folien u.ä., aus regenerierter Cellulose darunter zum Absatz bestimmt	t 1000 DM	* .	.	.	1 1
2521 30 740	- - Tafeln, Folien u.ä., aus Vulkanfiber darunter zum Absatz bestimmt	t 1000 DM	* 2 224 15 545	2 327 17 009	1 923 13 858	4 4
2521 30 760	- - Filmunterlagen in Rollen oder Streifen, aus Celluloseacetaten darunter zum Absatz bestimmt	t 1000 DM	* .	.	.	1 1
2521 30 770	- - Folien, Filme, Bänder oder Streifen, auch in Rollen, aus Celluloseacetaten darunter zum Absatz bestimmt	t 1000 DM	* 387 387	310 310	304 304	3 3
2521 30 790	- - Tafeln, Folien u.ä., aus anderen Cellulosederivaten darunter zum Absatz bestimmt	t 1000 DM	* .	.	.	3 3
2521 30 810	- - Tafeln, Folien u.ä., aus anderen Kunststoffen - - aus Polyvinylbutyral darunter zum Absatz bestimmt	t 1000 DM	* .	.	.	2 2
2521 30 820	- - aus Polyamiden darunter zum Absatz bestimmt	t 1000 DM	* 3 665 28 142	4 270 4 270 32 924	3 747 3 747 30 069	9 8
2521 30 830	- - aus Aminharzen darunter zum Absatz bestimmt	t 1000 DM	* .	.	.	- -
2521 30 840	- - aus Phenolharzen darunter zum Absatz bestimmt	t 1000 DM	* .	.	.	- -
2521 30 860	- - aus Kondensationspolymerisa- tions- und Umlagerungspolymeri- sationserzeugnissen, auch chemisch modifiziert darunter zum Absatz bestimmt	t 1000 DM	* .	.	.	2 2
2521 30 870	- - aus Additionspolymerisations- erzeugnissen darunter zum Absatz bestimmt	t 1000 DM	* .	.	.	2 2
2521 30 900	- Tafeln, Folien u.ä., aus anderen Kunststoffen darunter zum Absatz bestimmt	t 1000 DM	* 15 198 15 198 117 363	16 721 16 721 129 967	21 783 21 783 144 424	19 19
	Andere Tafeln, Folien u.ä., aus Zellkunststoff					
2521 41 205	- - aus Polymeren des Styrols - - aus faserverstärktem Polystyrol darunter zum Absatz bestimmt	t 1000 DM	* .	.	.	1 1
2521 41 209	- - aus anderem Polystyrol darunter zum Absatz bestimmt	t 1000 DM	* 55 126 54 510 285 965	47 165 46 732 251 382	55 200 54 575 266 265	42 41
2521 41 300	- aus Polymeren des Vinylchlorids darunter zum Absatz bestimmt	t 1000 DM	* 12 244 12 244 84 007	15 839 15 839 102 748	13 356 13 356 88 138	14 14
2521 41 500	- aus Polyurethanen darunter zum Absatz bestimmt	t 1000 DM	* 49 456 433 383	39 628 347 188	41 695 333 931	79 78
2521 41 700	- aus regenerierter Cellulose darunter zum Absatz bestimmt	t 1000 DM	* 778	197 1 885	200 2 089	3 3
	- aus Epoxidharzen und anderen Kunststoffen					
2521 41 805	- - aus faserverstärkten Epoxid- harzen u.a. Zellkunststoffen darunter zum Absatz bestimmt	t 1000 DM	* .	921 921 14 364	796 796 12 696	4 4

## 5 Produktion nach Güterarten - Deutschland

Melde-Nr.	Bezeichnung	Einheit	3. VJ 2000	2. VJ 2001	3. VJ 2001	3. VJ 2001 Anzahl Unternehmen
1	2	3	4	5	6	7
2521 41 809	- - aus anderen Epoxidharzen u.a. Zellkunststoffen darunter zum Absatz bestimmt	t 1000 DM	* 1 278 16 743	2 468 23 259	2 559 24 801	11 11
	Andere Tafeln, Folien u.ä., aus anderen Kunststoffen					
	- aus Kondensationspolymerisations- und Umlagerungspolymerisationserzeugnissen, auch chemisch modifiziert (ohne solche aus Zellkunststoff)					
2521 42 305	- - aus Polyester - - - aus faserverstärktem Polyester darunter zum Absatz bestimmt	t 1000 DM	* 10 562 46 618	12 221 52 173	12 143 51 983	11 11
2521 42 309	- - - aus anderem Polyester darunter zum Absatz bestimmt	t 1000 DM	* . .	. . .	. . .	1 1
2521 42 405	- - aus Epoxidharzen - - - aus faserverstärkten Epoxidharzen darunter zum Absatz bestimmt	t 1000 DM	* 1 468 31 739	954 21 823	979 20 332	4 4
2521 42 409	- - - aus anderen Epoxidharzen darunter zum Absatz bestimmt	t 1000 DM	* 47 .	. 57 337	. 70 259	3 3
2521 42 505	- - aus Phenolharzen - - - aus faserverstärkten Phenolharzen darunter zum Absatz bestimmt	t 1000 DM	* . .	. . .	. . .	2 2
2521 42 509	- - - aus anderen Phenolharzen darunter zum Absatz bestimmt	t 1000 DM	* 2 405 2 405 25 924	2 331 2 331 23 986	2 802 2 802 25 832	5 5
2521 42 750	- aus Aminoharzen und aus anderen Polymerisationserzeugnissen - - Hochdruckschichtpreßstoffe mit Dekorschicht auf einer der beiden Seiten, aus Aminoharzen, geschichtet darunter zum Absatz bestimmt	t 1000 DM	* 18 238 12 979 87 398	18 018 12 745 87 634	18 468 13 409 91 943	9 9
2521 42 770	- - Andere Tafeln, Folien u.ä., aus Aminoharzen und aus anderen Polymerisationserzeugnissen darunter zum Absatz bestimmt	t 1000 DM	* 1 771 18 097	2 426 40 621	2 871 44 421	7 7
2521 42 810	- - aus Polyvinylchlorid/Polyethylen darunter zum Absatz bestimmt	t 1000 DM	* 21 726 21 726 65 547	21 730 21 730 55 892	22 686 22 686 57 650	10 10
2521 42 830	- - aus Polyamid/Polyethylen darunter zum Absatz bestimmt	t 1000 DM	* 28 666 208 897	28 191 207 956	29 028 210 717	21 21
2521 42 850	- - aus Polypropylen/Polyethylen darunter zum Absatz bestimmt	t 1000 DM	* 8 488 8 488 63 502	9 619 9 619 86 525	12 577 12 577 86 174	20 20
2521 42 870	- - aus Polyethylen/Polyethylen-terephthalat darunter zum Absatz bestimmt	t 1000 DM	* 6 778 44 221	6 453 6 453 44 916	6 406 6 406 42 226	15 15
2521 42 890	- - aus anderen Verbunden darunter zum Absatz bestimmt	t 1000 DM	* 28 570 190 361	27 045 27 045 211 356	26 393 26 393 205 412	29 29
2522 11 020	Säcke, Beutel (einschl. Tüten), aus Polymeren des Ethylens - mit einem Gewicht von 120 g/m2 oder weniger	t 1000 DM	49 128 229 862	47 902 226 956	46 360 213 899	64
2522 11 030	- Mülltonnensäcke mit einem Gewicht von 120 g/m2 oder mehr	t 1000 DM	3 720 13 687	2 450 10 093	2 428 9 605	12
2522 11 050	- Sehr strapazierfähige Beutel mit einem Gewicht von mehr als 120 g/m2	t 1000 DM	12 559 83 651	13 932 93 360	14 177 91 508	32
2522 11 060	- Tragebeutel	t 1000 DM	17 763 72 058	16 341 67 682	17 190 70 780	20
2522 11 070	- Andere Säcke und Beutel (einschl. Tüten)	t 1000 DM	11 662 37 916	11 211 35 288	12 059 36 823	11



## 5 Produktion nach Güterarten - Deutschland

Melde-Nr.	Bezeichnung	Einheit	3. VJ 2000	2. VJ 2001	3. VJ 2001	3. VJ 2001 Anzahl Unternehmen
1	2	3	4	5	6	7
	Säcke, Beutel (einschl. Tüten), aus Polyvinylchlorid und anderen Kunststoffen (ohne solche aus Polymeren des Ethylens)					
2522 12 030	- mit einem Gewicht von 120 g/m2 oder weniger	t 1000 DM	4 267 30 012	3 641 27 195	3 724 29 151	15
2522 12 050	- Mülltonnensäcke mit einem Gewicht von 120 g/m2 oder mehr	t 1000 DM	- -	- -	- -	-
2522 12 070	- Sehr strapazierfähige Beutel mit einem Gewicht von mehr als 120 g/m2	t 1000 DM	298 5 762	345 6 417	346 6 429	6
2522 12 090	- Andere Säcke und Beutel (einschl. Tüten)	t 1000 DM	7 056	7 531	7 420	3
2522 13 000	Dosen, Kisten, Verschläge u.ä. Waren, aus Kunststoffen	t 1000 DM	102 134 590 061	96 301 601 632	96 545 605 982	176
	Ballons, Flaschen, Flakons u.ä. Waren, aus Kunststoffen					
2522 14 530	- mit einem Fassungsvermögen von 2 l oder weniger	1000 St 1000 DM	1 191 748 186 904	1 212 829 199 361	1 321 302 209 352	44
2522 14 550	- - aus Polypropylen	1000 St 1000 DM	234 015 36 326	269 343 42 060	271 371 44 384	15
2522 14 570	- - aus Polyvinylchlorid	1000 St 1000 DM	75 893 11 803	76 783 11 463	86 254 12 842	12
2522 14 590	- - aus anderen Kunststoffen	1000 St 1000 DM	478 944 49 520	671 555 68 630	679 098 67 849	14
2522 14 730	- mit einem Fassungsvermögen von mehr als 2 l	1000 St 1000 DM	23 300 27 659	25 550 26 853	22 862 26 320	20
2522 14 750	- - aus Polypropylen	1000 St 1000 DM	14 518 21 776	15 196 22 357	15 389 23 612	4
2522 14 770	- - aus Polyvinylchlorid	1000 St 1000 DM	29 568 33 606	29 752 33 361	28 058 33 120	3
2522 14 790	- - aus anderen Kunststoffen	1000 St 1000 DM	.	.	.	2
	Spulen, Spindeln, Hülsen u.ä. Warenträger, Stöpsel, Deckel, Kapseln u.ä. Verschlüsse, Netze, andere Transport- und Verpackungsmittel, aus Kunststoffen					
2522 15 100	- Spulen u.ä. Unterlagen, für fotografische und kinematografische Filme oder für Tonträger und Aufzeichnungsträger	t 1000 DM	.	.	.	2
2522 15 300	- Andere Spulen, Spindeln, Hülsen u.ä. Warenträger	t 1000 DM	26 488 226 010	22 032 196 399	21 239 189 735	85
2522 15 500	- Verschluß- oder Flaschenkapseln	t 1000 DM	4 593 39 260	4 165 36 818	3 833 35 885	29
2522 15 700	- Stöpsel, Deckel u.ä. Verschlüsse	t 1000 DM	52 036 414 469	57 947 458 955	56 312 449 457	116
2522 15 800	- Gespritzte Netze in Schlauchform	t 1000 DM	.	.	.	1
2522 15 910	- Andere Transport- oder Verpackungsmittel, aus Kunststoffen					
2522 15 920	- - Sicherheitsbehälter für den Transport von Gefahrgut	1000 St 1000 DM	1 195 25 233	1 085 27 493	1 023 26 501	8
2522 15 920	- - Fässer mit einem Fassungsvermögen von 5 bis 300 l	1000 St 1000 DM	1 639 18 134	1 696 21 160	1 677 23 893	8
2522 15 930	- - Andere Transportbehälter mit einem Fassungsvermögen von 5 bis 300 l	1000 St 1000 DM	27 011 96 694	27 686 113 323	25 549 100 717	33
2522 15 940	- - Fässer mit einem Fassungsvermögen über 300 l	1000 St 1000 DM	3 1 226	.	1 161	4
2522 15 955	- - - aus faserverstärkten Kunststoffen	1000 St 1000 DM	4 6 194	1 997	.	5
2522 15 959	- - - aus anderen Kunststoffen	1000 St 1000 DM	353 78 760	357 80 503	.	8
2522 15 975	- - Müll- und Abfalltransportbehälter					
2522 15 975	- - - aus faserverstärkten Kunststoffen	1000 St 1000 DM	7 400	6 221	5 380	3

## 5 Produktion nach Güterarten - Deutschland

Melde-Nr.	Bezeichnung	Einheit	3. VJ 2000	2. VJ 2001	3. VJ 2001	3. VJ 2001 Anzahl Unternehmen
1	2	3	4	5	6	7
2522 15 979	- - - aus anderen Kunststoffen	1000 St	2 397	2 012	2 070	10
	- - Andere Behälter	1000 DM	71 027	66 911	68 979	
2522 15 995	- - - aus faserverstärkten Kunststoffen	1000 St	99	75	71	9
		1000 DM	5 922	5 964	5 816	
2522 15 999	- - - aus anderen Kunststoffen	1000 St	150 835	188 268	280 351	48
	Bodenbeläge, Wand- oder Deckenverkleidungen, aus Kunststoffen	1000 DM	57 736	62 680	66 660	
2523 11 550	- aus Polymeren des Vinylchlorids					
	- bestehend aus einem Träger, mit Polyvinylchlorid getränkt, bestrichen oder überzogen	1000 m2	.	7 583	7 442	4
		1000 DM	40 675	45 908	47 935	
	- - Andere Bodenbeläge, Wand- oder Deckenverkleidungen					
2523 11 593	- - - homogen, auch mehrschichtig	1000 m2	2 171	2 084	2 352	5
		1000 DM	37 103	35 345	42 073	
2523 11 595	- - - mehrschichtig, heterogen	1000 m2	.	.	.	1
		1000 DM	.	.	.	
2523 11 597	- - - auf Unterlage aus nichttextilen Stoffen	1000 m2	.	.	.	2
		1000 DM	.	.	.	
2523 11 900	- aus anderen Kunststoffen	1000 m2	261	192	149	5
	Badewannen, Duschen, Waschbecken, Bidets, Klosettschüsseln, -sitze u. -deckel, Spülkästen u.ä. Waren zu sanitären oder hygienischen Zwecken, aus Kunststoffen	1000 DM	3 913	4 268	3 037	
2523 12 500	- Badewannen, Duschen und Waschbecken	1000 St	411	370	357	19
		1000 DM	132 942	123 921	116 623	
2523 12 700	- Klosettsitze und -deckel	1000 St	740	510	611	5
		1000 DM	14 047	10 099	10 633	
2523 12 900	- Bidets, Klosettschüsseln, Spülkästen u.ä. Waren zu sanitären oder hygienischen Zwecken	1000 St	2 080	2 109	2 182	21
		1000 DM	153 536	162 946	166 903	
	Sammelbehälter, Tanks, Bottiche u.ä. Behälter für den Baubedarf (ohne Fässer u. Transportbehälter), mit einem Fassungsvermögen von mehr als 300 l, aus Kunststoffen					
2523 13 005	- aus faserverstärkten Kunststoffen	1000 St	13	7	13	16
		1000 DM	23 546	16 450	18 256	
2523 13 009	- aus anderen Kunststoffen	1000 St	172	117	119	30
	Türen, Fenster und deren Rahmen, Verkleidungen und Schwellen; Fensterläden, Jalousien u.ä. Waren und Teile dafür, aus Kunststoffen	1000 DM	60 527	42 960	45 668	
	- Türen, Fenster und deren Rahmen, Verkleidungen und Schwellen					
2523 14 550	- - Fenster und deren Rahmen, Verkleidungen, Fensterbänke	1000 St	3 226	2 670	2 959	487
		1000 DM	1 363 269	1 102 814	1 226 759	
2523 14 570	- - Türen und deren Rahmen, Verkleidungen und Schwellen	1000 St	138	97	119	180
		1000 DM	116 815	98 860	110 618	
2523 14 700	- Fensterläden, Jalousien (einschl. Jalousietten) u.ä. Waren, Teile dafür	1000 St	4 912	3 398	3 405	152
		1000 DM	167 344	151 431	162 365	
	Beschläge, Dübel, Außen- und Innenwandverkleidungen und andere Baubedarfsartikel aus Kunststoffen					
	- Beschläge u.ä. Waren des Baubedarfs zur bleibenden Befestigung an Türen, Fenstern, Treppen, Wänden oder anderen Gebäudeteilen					
	- - Außenwandverkleidungen, Platten, Nut- und Federprofile					
2523 15 535	- - - aus faserverstärkten Kunststoffen	t	1 141	1 384	1 156	8
		1000 DM	7 955	7 233	6 678	
2523 15 539	- - - aus anderen Kunststoffen	t	9 332	9 556	10 042	29
		1000 DM	98 282	91 668	97 028	
2523 15 550	- - Innenwandverkleidungen	t	3 626	3 128	3 516	9
	- - Baubedarfsartikel (z.B. Beschläge und Dachelemente, Dachoberlichter, Rahmen für Dachoberlichter, Balkonverkleidungen)	1000 DM	24 909	19 789	23 166	
2523 15 575	- - - aus faserverstärkten Kunststoffen	t	4 238	3 027	2 974	15
		1000 DM	78 353	60 142	61 487	
2523 15 579	- - - aus anderen Kunststoffen	t	5 799	5 784	7 397	31
		1000 DM	84 263	61 212	69 007	

Statistisches Bundesamt, Fachserie 4, Reihe 3.1, 3.Vj. 2001

## 5 Produktion nach Güterarten - Deutschland

Melde-Nr.	Bezeichnung	Einheit	3. VJ 2000	2. VJ 2001	3. VJ 2001	3. VJ 2001 Anzahl Unternehmen
1	2	3	4	5	6	7
2523 15 950	- Dübel u.a. Baubedarfsartikel, a.n.g. - Dübel u.a. Wandbefestigungsartikel	t 1000 DM	6 018 62 898	5 621 57 430	5 550 57 044	21
2523 15 990	- - Andere Baubedarfsartikel, a.n.g.	t 1000 DM	30 353 154 291	28 203 142 147	29 365 146 512	68
2523 20 005	Vorgefertigte Gebäude aus Kunststoffen - aus faserverstärkten Kunststoffen	1000 m2 St 1000 DM	. . 684	. . 407	. . .	2
2523 20 009	- aus anderen Kunststoffen	1000 m2 St 1000 DM	4 118 3 612	4 130 3 679	5 141 4 001	6
2524 10 000	Bekleidung und Bekleidungszubehör (einschl. Handschuhen), aus Kunststoffen	1000 DM	18 172	20 140	18 654	15
2524 21 300	Folien, Filme, Bänder, selbstklebend, in Rollen mit einer Breite von 20 cm oder weniger, aus Kunststoffen - Bänder, mit nichtvulkanisiertem Natur- oder synthetischem Kautschuk bestrichen darunter zum Absatz bestimmt	t t 1000 DM	* 14 480 14 480 118 058	13 932 13 932 116 347	13 460 13 460 113 884	13 13
2524 21 550	- Folien, Filme, Bänder, aus Polyester und aus Kondensationspolymerisations- und Umlagerungspolymerisationserzeugnissen - - aus Polyester darunter zum Absatz bestimmt	t t 1000 DM	* . . .	. . .	. . .	2 2
2524 21 590	- - aus Kondensations- und Umlagerungspolymerisationserzeugnissen darunter zum Absatz bestimmt	t t 1000 DM	* 1 540 14 543	. 2 886 22 865	. 2 600 21 603	4 3
2524 21 750	- Folien, Filme, Bänder, aus Polymeren des Vinylchlorids und aus anderen Additionspolymerisationserzeugnissen - - aus Polymeren des Vinylchlorids darunter zum Absatz bestimmt	t t 1000 DM	* 1 351 1 351 13 271	1 131 1 131 10 928	1 108 1 108 10 353	4 4
2524 21 790	- - aus anderen Additionspolymerisationserzeugnissen darunter zum Absatz bestimmt	t t 1000 DM	* . . .	. . .	. . .	1 1
2524 21 900	- Andere Folien, Filme, Bänder, in Rollen mit einer Breite von 20 cm oder weniger, aus anderen Kunststoffen darunter zum Absatz bestimmt	t t 1000 DM	* 1 972 45 459	. 2 164 46 011	. 2 064 44 914	10 10
2524 22 300	Tafeln, Platten u.ä., selbstklebend, aus Kunststoffen - weiter als nur oberflächenbearbeitet oder anders als nur quadratisch oder rechteckig zugeschnitten (z.B. mit abgerundeten Ecken oder rund) darunter zum Absatz bestimmt	t t 1000 DM	* 3 623 3 623 68 640	2 855 2 855 57 052	2 935 2 935 63 276	15 15
2524 22 550	- aus Kondensationspolymerisations- und Umlagerungspolymerisationserzeugnissen - - aus Polyester darunter zum Absatz bestimmt	t t 1000 DM	* . . .	. . 5 615	. . 6 385	3 3
2524 22 590	- - aus anderen Kondensationspolymerisations- und Umlagerungspolymerisationserzeugnissen darunter zum Absatz bestimmt	t t 1000 DM	* . . .	. . .	. . .	1 1
2524 22 700	- aus Additionspolymerisationserzeugnissen darunter zum Absatz bestimmt	t t 1000 DM	* 3 723 3 723 21 614	. . 19 824	. . 17 992	4 4
2524 22 900	- aus anderen Kunststoffen darunter zum Absatz bestimmt	t t 1000 DM	* 3 505 41 304	. 4 440 43 204	. 4 821 44 620	6 6
2524 23 230	Geschirr, andere Haushalts-, Hygiene- und Toilettengegenstände, aus Kunststoffen - Geschirr und andere Artikel für den Tisch- oder Küchengebrauch - - Tischtücher	t 1000 DM	. . .	. . .	. . .	2

## 5 Produktion nach Güterarten - Deutschland

Melde-Nr.	Bezeichnung	Einheit	3. VJ 2000	2. VJ 2001	3. VJ 2001	3. VJ 2001 Anzahl Unternehmen
1	2	3	4	5	6	7
2524 23 250	-- Lebensmittelbehälter	t	1 385	1 896	1 135	10
2524 23 290	-- Anderes Geschirr und andere Artikel für den Tisch- oder Küchengebrauch	1000 DM	18 004	.	15 392	
2524 23 300	- Schwämme aus regenerierter Cellulose	t	20 371	21 966	21 174	60
		1000 DM	125 370	131 027	126 696	
2524 23 500	- Andere Haushalts- oder Hauswirtschaftsartikel und Toilettenartikel, aus regenerierter Cellulose	t	524	1 785	1 583	5
		1000 DM	7 286	.	.	
	- Andere Haushalts-, Hygiene- und Toilettenartikel, aus anderen Kunststoffen	t	547	880	803	3
		1000 DM	.	25 900	24 012	
2524 23 750	-- Andere Toiletten- und Hygieneartikel	t	3 271	3 232	3 027	47
		1000 DM	55 934	59 236	54 684	
2524 23 790	-- Andere Haushaltsartikel	t	22 423	26 554	23 657	114
	Teile für Beleuchtungskörper, Werbeleuchten, Leuchtschilder, beleuchtete Namensschilder, aus Kunststoffen	1000 DM	274 746	338 399	264 351	
2524 24 005	- aus faserverstärkten Kunststoffen	1000 DM	12 145	12 502	11 657	14
2524 24 009	- aus anderen Kunststoffen	1000 DM	24 255	18 817	21 315	33
	Sicherheitskopfbedeckungen aus Kunststoff u.a. Material; andere Hüte und Kopfbedeckungen, aus Kautschuk oder Kunststoff					
2524 25 500	- Sicherheitskopfbedeckungen aus Kunststoff, Metall u.a. Stoffen	1000 St	628	819	607	7
		1000 DM	6 366	8 035	5 649	
2524 25 900	- Andere Hüte und Kopfbedeckungen, aus Kautschuk oder Kunststoff	1000 St	.	.	.	2
		1000 DM	.	.	.	
2524 26 000	Isolierteile aus Kunststoffen, für elektrische Maschinen, Apparate, Geräte oder Installationen (ohne elektrische Isolatoren)	t	9 118	7 918	7 755	54
	Büro- oder Schularartikel, aus Kunststoffen	1000 DM	152 148	139 413	135 653	
2524 27 053	- Schreib- oder Zeichenutensilien	t	592	524	370	5
	-- Radiergummi aus Kunststoff	1000 DM	6 472	5 870	3 854	
2524 27 059	-- Andere Schreib- oder Zeichenutensilien	t	581	683	555	7
		1000 DM	16 579	16 072	13 805	
2524 27 070	- Ringhefte, Aktentaschen, Schnellhefter	t	14 412	13 325	13 115	47
		1000 DM	148 443	129 064	125 804	
2524 27 090	- Andere Büro- oder Schularartikel	t	8 399	8 817	7 624	56
	Beschläge, Statuetten und andere Ziergegenstände, Abwassersiebe und andere Waren aus Kunststoffen	1000 DM	87 294	88 881	84 200	
	- Beschläge für Möbel, Karosserien u.dgl.					
	-- für Möbel					
2524 28 253	-- - Innenbeschläge	t	2 795	3 132	2 951	28
		1000 DM	30 032	33 460	32 417	
2524 28 255	-- - Außenbeschläge	t	2 687	1 499	1 396	19
		1000 DM	50 487	45 339	40 672	
2524 28 290	-- für Karosserien und dergleichen	t	1 202	1 363	1 248	12
		1000 DM	22 255	21 689	20 807	
2524 28 300	- Statuetten u.a. Ziergegenstände	t	270	243	265	7
		1000 DM	6 541	5 554	5 523	
2524 28 400	- Schmutzkörbe u.ä. Abwassersiebe, für Kanalisationsabflüsse	t	190	190	172	4
		1000 DM	1 430	1 505	1 315	
2524 28 500	- Andere aus Kunststofffolien hergestellte Waren	t	4 874	4 471	4 689	43
	- Andere Waren aus Kunststoffen und aus anderen Stoffen als deren Primärformen, a.n.g.	1000 DM	60 125	63 952	62 317	
2524 28 730	-- Wassermatratzen	t	-	-	-	-
		1000 DM	-	-	-	
	- Andere Waren aus Kunststoffen und aus anderen Stoffen als deren Primärformen, a.n.g. (ohne Wassermatratzen)					
2524 28 793	-- Schilder, Verkehrszeichen, Buchstaben u.a., aus Kunststoffen	t	3 436	3 009	2 772	53
		1000 DM	54 437	52 973	49 895	
2524 28 799	-- - Andere Waren (ohne Schilder, Verkehrszeichen u.ä.)	t	70 991	74 949	73 379	529
		1000 DM	1 236 102	1 312 464	1 278 539	

Statistisches Bundesamt, Fachserie 4, Reihe 3.1, 3.Vj. 2001

## 5 Produktion nach Güterarten - Deutschland

Melde-Nr.	Bezeichnung	Einheit	3. VJ 2000	2. VJ 2001	3. VJ 2001	3. VJ 2001 Anzahl Unternehmen
1	2	3	4	5	6	7
	Technische Teile aus Kunststoffen					
2524 90 105	- für Maschinenbauerzeugnisse	t	3 004	3 102	3 019	85
	- - aus faserverstärkten Kunststoffen	1000 DM	57 552	62 387	64 711	
2524 90 109	- - aus anderen Kunststoffen	t	20 555	25 193	24 443	224
	- für Elektrowerkzeuge, Haushaltsgeräte, Bild-, Tonaufnahme und -wiedergabegeräte, Sendegeräte, elektrische Schaltgeräte u.a. elektronische Erzeugnisse	1000 DM	400 396	428 595	411 754	
2524 90 310	- - für Elektrowerkzeuge, elektromechanische Haushaltsgeräte, Elektrowärmeegeräte für den Haushalt	t	21 694	20 312	18 115	155
	- für Bild- und Tonaufnahme- und -wiedergabegeräte	1000 DM	246 387	234 213	224 295	
2524 90 330	- - für Sendegeräte, Funkgeräte, Rundfunk- und Fernsehgeräte	t	1 904	2 085	1 924	33
	- - aus faserverstärkten Kunststoffen	1000 DM	37 444	39 298	37 789	
2524 90 355	- - - aus anderen Kunststoffen	t	637	546	498	25
	- für elektrische Geräte zum Schließen, Unterbrechen, Schützen, Verbinden von elektrischen Stromkreisen; für Tafeln u.a., für die Stromverteilung und für elektronische integrierte Schaltungen	1000 DM	16 000	13 526	10 979	
2524 90 359	- - - aus anderen Kunststoffen	t	3 007	2 558	2 298	42
	- für elektrische Geräte zum Schließen, Unterbrechen, Schützen, Verbinden von elektrischen Stromkreisen; für Tafeln u.a., für die Stromverteilung und für elektronische integrierte Schaltungen	1000 DM	62 713	52 699	49 602	
2524 90 375	- - - aus anderen Kunststoffen	t	4 275	4 515	4 341	67
	- für elektrische Geräte zum Schließen, Unterbrechen, Schützen, Verbinden von elektrischen Stromkreisen; für Tafeln u.a., für die Stromverteilung und für elektronische integrierte Schaltungen	1000 DM	62 394	66 924	63 706	
2524 90 379	- - - aus anderen Kunststoffen	t	7 940	7 531	6 704	84
	- für andere elektrotechnische Erzeugnisse	1000 DM	131 840	126 584	110 989	
2524 90 390	- - für Schienen-, Straßen-, Luft- und Raumfahrzeuge	t	16 123	13 861	13 262	136
	- für Schienenfahrzeuge	1000 DM	212 255	226 222	213 752	
2524 90 535	- - - aus anderen Kunststoffen	t	556	1 801	1 956	17
	- für Schienenfahrzeuge	1000 DM	14 858	19 208	23 567	
2524 90 539	- - - aus anderen Kunststoffen	t	414	425	380	13
	- für Straßenfahrzeuge	1000 DM	5 516	4 820	4 502	
2524 90 555	- - - aus anderen Kunststoffen	t	41 765	49 790	44 043	148
	- für Luft- und Raumfahrzeuge	1000 DM	680 176	793 082	757 704	
2524 90 559	- - - aus anderen Kunststoffen	t	80 318	93 634	88 357	336
	- für Luft- und Raumfahrzeuge	1000 DM	1 374 461	1 599 912	1 520 532	
2524 90 575	- - - aus anderen Kunststoffen	t	333	329	476	10
	- für optische, foto- oder kinematografische Instrumente; Maß-, Prüf- oder Präzisionsinstrumente; medizinische und chirurgische Instrumente, Apparate und Geräte	1000 DM	9 857	11 123	14 118	
2524 90 579	- - - aus anderen Kunststoffen	t	307	274	293	8
	- für optische, foto- oder kinematografische Instrumente; Maß-, Prüf- oder Präzisionsinstrumente; medizinische und chirurgische Instrumente, Apparate und Geräte	1000 DM	11 517	12 805	12 472	
2524 90 700	- für optische, foto- oder kinematografische Instrumente; Maß-, Prüf- oder Präzisionsinstrumente; medizinische und chirurgische Instrumente, Apparate und Geräte	t	8 334	9 029	9 159	134
	- für optische, foto- oder kinematografische Instrumente; Maß-, Prüf- oder Präzisionsinstrumente; medizinische und chirurgische Instrumente, Apparate und Geräte	1000 DM	167 855	182 582	179 540	
2599 00 000	Veredlung von Erzeugnissen dieser Güterabteilung	1000 DM	486 534	478 387	469 565	180
	Glas, Keramik, bearbeitete Steine und Erden					
	Gegossenes oder gewalztes Glas, in Platten, Tafeln oder Profilen, auch mit Drahteinlage o. dgl. verstärkt; gezogenes oder geblasenes Glas, in Tafeln					
2611 11 130	- - aus optischem Glas	1000 m2	.	.	.	1
	- Gegossenes oder gewalztes Glas, gefärbt, undurchsichtig, Überfangen oder mit absorbierender oder reflektierender Schicht	1000 DM	.	.	.	
2611 11 150	- - aus anderem Glas	1000 m2	2 429	2 782	3 037	6
	- Gegossenes oder gewalztes Glas, in Platten oder Tafeln, mit Drahteinlagen oder dgl. verstärkt	1000 DM	35 574	44 578	45 155	
2611 11 300	- Gegossenes oder gewalztes Glas, in Platten oder Tafeln, mit Drahteinlagen oder dgl. verstärkt	1000 m2	.	239	.	2
	- Gegossenes oder gewalztes Glas, in Platten oder Tafeln, mit Drahteinlagen oder dgl. verstärkt	1000 DM	3 808	4 690	.	

## 5 Produktion nach Güterarten - Deutschland

Melde-Nr.	Bezeichnung	Einheit	3. VJ 2000	2. VJ 2001	3. VJ 2001	3. VJ 2001 Anzahl Unternehmen
1	2	3	4	5	6	7
2611 11 500	- Profile aus gegossenem oder gewalztem Glas	t 1000 DM	.	.	.	2
2611 11 750	- Gezogenes oder geblasenes Glas, in Tafeln	1000 m2	-	-	-	-
2611 11 790	- - aus optischem Glas	1000 DM	-	-	-	-
	- - aus anderem gezogenem oder geblasenem Glas (einschl. Gartenglas)	1000 m2 1000 DM	217 11 843	199 12 205	196 12 392	5
	Feuerpoliertes Glas ("Float-Glas"), geschliffenes oder poliertes Glas, in Platten oder Tafeln, nicht anders bearbeitet					
2611 12 110	- nicht mit Drahteinlagen, mit absorbierender oder a. Schicht	1000 m2	.	.	.	2
	- - Gartenglas	1000 DM	.	.	.	
2611 12 130	- - Anderes Glas mit einer Dicke von 2,5 mm oder weniger	1000 m2	.	.	.	1
		1000 DM	.	.	.	
2611 12 150	- - Anderes Glas mit einer Dicke von mehr als 2,5 mm bis 3,5 mm	1000 m2	4 249	3 120	1 947	4
		1000 DM	19 361	16 062	10 177	
2611 12 170	- - Anderes Glas mit einer Dicke von mehr als 3,5 mm	1000 m2	25 986	25 880	24 256	12
		1000 DM	206 165	228 479	211 731	
2611 12 300	- Anderes feuerpoliertes Glas, nicht mit Drahteinlagen, in der Masse gefärbt, undurchsichtig, überfangen oder nur geschliffen	1000 m2	.	.	.	2
		1000 DM	.	.	.	
2611 12 500	- Anderes feuerpoliertes Glas, a.n.g.	1000 m2	.	.	.	2
		1000 DM	.	.	.	
2611 12 700	- Feuerpoliertes Glas, mit Drahteinlagen oder dgl.	1000 m2	.	.	.	1
		1000 DM	.	.	.	
	Optisches und anderes Glas, gebogen oder anders bearbeitet					
2612 11 500	- Optisches Glas	t 1000 DM	.	.	.	10
2612 11 900	- Anderes Glas	t 1000 DM	51 739 135 000	45 810 133 433	47 149 137 702	42
	Ein- und Mehrschichten-Sicherheitsglas					
2612 12 150	- Einsichten-Sicherheitsglas, vorgespannt, für Fahrzeuge	1000 m2 1000 DM	2 257 88 211	2 092 91 485	81 241	6
	- - für Kraftfahrzeuge					
2612 12 190	- - für andere Fahrzeuge	1000 m2 1000 DM	- -	- -	.	1
2612 12 300	- Anderes Einsichten-Sicherheitsglas, vorgespannt	1000 m2	1 617	1 548	1 628	37
		1000 DM	115 367	110 294	121 664	
	- Mehrschichten-Sicherheitsglas (Verbundglas), für Fahrzeuge					
2612 12 530	- - für Fahrzeuge (ohne solches für Kraftfahrzeuge)	t 1000 m2 1000 DM	.	.	.	1
			.	.	.	
2612 12 550	- - für Kraftfahrzeuge	t 1000 m2 1000 DM	33 713 2 447 149 178	38 447 2 645 119 770	24 555 2 129 114 002	3
2612 12 700	- Anderes Mehrschichten-Sicherheitsglas (Verbundglas)	1000 m2 1000 DM	2 471 132 994	2 702 140 040	3 269 158 157	29
	Mehrschichtige Isolierverglasungen und Spiegel, aus Glas					
2612 13 300	- Mehrschichtige Isolierverglasungen	1000 m2 1000 DM	7 092 501 125	5 991 444 369	6 791 496 770	137
2612 13 500	- Rückspiegel für Fahrzeuge	1000 St	8 340	9 220	8 345	8
	darunter zum Absatz bestimmt	1000 St 1000 DM	8 340 135 319	9 220 137 022	8 345 117 303	8
2612 13 900	- Andere Spiegel, auch gerahmt	t	18 514	16 692	16 213	18
	darunter zum Absatz bestimmt	1000 m2	2 043	1 839	1 781	
		t	18 514	16 692	16 213	18
		1000 m2	2 043	1 839	1 781	
		1000 DM	34 545	35 972	34 271	
	Haushaltskonservengläser; Behälter zu Transport- oder Verpackungszwecken, aus Glas					
2613 11 100	- Haushaltskonservengläser; Stopfen, Deckel u.a. Verschlüsse, aus Glas	t 1000 DM	179 746 109 457	179 661 109 518	215 244 126 972	12
2613 11 200	- Behälter zu Transport- oder Verpackungszwecken, aus Glasröhren mit einer Wandstärke von weniger als 1 mm	1000 St 1000 DM	133 504 13 451	165 710 17 025	148 450 15 042	8

## 5 Produktion nach Güterarten - Deutschland

Melde-Nr.	Bezeichnung	Einheit	3. VJ 2000	2. VJ 2001	3. VJ 2001	3. VJ 2001 Anzahl Unternehmen
1	2	3	4	5	6	7
2613 11 300	- Andere Behälternisse zu Transport- oder Verpackungszwecken, mit einem Nenninhalt von mehr als 2,5 l	1000 St 1000 DM	.	.	.	2
	- Flaschen u.a. Behälternisse zu Transport- u. Verpackungszwecken, für Nahrungsmittel und Getränke, mit einem Nenninhalt von 2,5 l oder weniger					
	- - Flaschen mit einem Nenninhalt von mehr als 0,15 l bis 2,5 l					
2613 11 530	- - - aus nicht gefärbtem Glas	1000 St 1000 DM	1 391 997 229 925	1 199 379 186 635	1 115 092 173 884	19
2613 11 550	- - - aus gefärbtem Glas	1000 St 1000 DM	1 644 601 243 520	1 657 910 254 617	1 750 302 261 249	12
2613 11 570	- - Flaschen mit einem Nenninhalt von 0,15 l oder weniger	1000 St 1000 DM	190 346 17 865	170 123 15 432	176 983 15 624	9
2613 11 590	- - Andere Behälternisse	1000 St 1000 DM	.	.	.	1
2613 11 700	- Andere Behälternisse zu Transport- oder Verpackungszwecken, mit einem Nenninhalt von 2,5 l oder weniger, für pharmazeutische Erzeugnisse	1000 St 1000 DM	430 678 60 841	452 498 61 605	483 939 67 117	10
2613 11 900	- Behälternisse zu Transport- oder Verpackungszwecken, mit einem Nenninhalt von 2,5 l oder weniger, für andere Erzeugnisse	1000 St 1000 DM	293 276 53 140	336 759 59 364	327 050 61 084	11
	Trinkgläser aus Bleikristall und aus anderem Glas					
2613 12 150	- aus Bleikristall, handgefertigt	1000 St 1000 DM	35 210	39 795	34 358	8
2613 12 190	- - Andere Trinkgläser aus Bleikristall, handgefertigt	1000 St 1000 DM	-	-	-	-
	- aus Bleikristall, mechanisch gefertigt					
2613 12 350	- - geschliffen oder anders bearbeitet	1000 St 1000 DM	.	.	.	2
2613 12 390	- - Andere Trinkgläser aus Bleikristall, mechanisch gefertigt	1000 St 1000 DM	-	-	-	-
	- aus anderem Glas (ohne solche aus Bleikristall)					
2613 12 530	- - handgefertigt	1000 St 1000 DM	400 4 114	367 3 954	425 3 617	6
2613 12 550	- aus vorgespanntem Glas oder mechanisch gefertigt	1000 St 1000 DM	59 445 81 113	59 522 78 552	52 525 74 799	11
	Glaswaren zur Verwendung bei Tisch, in der Küche, bei der Toilette, im Büro, zur Innenausstattung oder zu ähnlichen Zwecken (ohne Trinkgläser oder Glasperlen)					
2613 13 100	- aus Bleikristall, handgefertigt	1000 St 1000 DM	947 8 165	1 210 8 779	875 7 429	9
2613 13 300	- aus Bleikristall, mechanisch gefertigt	1000 St 1000 DM	10 462 40 665	9 340 30 054	10 487 31 015	5
2613 13 500	- aus anderem Glas, zur Verwendung bei Tisch oder in der Küche, mit einem speziellen Ausdehnungskoeffizienten für Temperaturen von 0 Grad C bis 300 Grad C (ohne Waren aus Glaskeramik)	1000 St 1000 DM	12 908 40 564	10 160 35 339	11 118 41 282	7
2613 13 600	- Glaskeramikwaren	1000 St 1000 DM	-	-	-	-
2613 13 700	- Andere Glaswaren, aus vorgespanntem Glas o. mechanisch gefertigt	1000 St 1000 DM	1 367 11 505	.	1 300 7 061	8
2613 13 800	- Andere Glaswaren, handgefertigt	1000 St 1000 DM	159 2 709	178 2 484	95 2 010	5
2613 14 000	Glaskolben für Vakuumisolierflaschen oder für andere Vakuumisolierbehälter	1000 St 1000 DM	.	.	.	1
	Glasstapelfasern, Glasseidenstränge und Garne, geschnittenes Textilglas					
2614 11 100	- Glasfasern mit einer Länge von 3 mm bis 50 mm (chopped strands)	t 1000 DM	.	.	.	1
2614 11 300	- Glasseidenstränge (Rovings), aus Filamenten	t 1000 DM	.	.	.	3
2614 11 500	- Andere Glaswaren aus Filamenten	t 1000 DM	.	.	.	4

## 5 Produktion nach Güterarten - Deutschland

Melde-Nr.	Bezeichnung	Einheit	3. VJ 2000	2. VJ 2001	3. VJ 2001	3. VJ 2001 Anzahl Unternehmen
1	2	3	4	5	6	7
2614 11 700	- Andere Glaswaren aus Stapelfasern	t 1000 DM	13 971	36 267	44 487	4
2614 12 100	Waren aus Glasfasern - Matten	t 1000 DM	29 064 75 418	25 199 66 870	28 030 73 269	7
2614 12 300	- Vliese	t 1000 DM	53 351	.	59 572	5
2614 12 500	- Matratzen, Platten u.ä. nicht gewebte Erzeugnisse aus Glasfasern	t 1000 DM	29 282 75 124	22 211 61 811	21 950 59 849	4
2614 12 930	- Andere Waren aus Glasfasern - - aus nicht textilen Glasfasern (ohne Schläuche und Schalen, zur Isolierung von Rohren)	t 1000 DM	6 114 42 430	8 250 52 398	7 252 48 008	6
2614 12 950	- - Schläuche und Schalen zur Isolierung von Rohren	t 1000 DM	.	.	.	2
2614 12 990	- - aus textilen Glasfasern	t 1000 DM	2 191 14 774	2 138 16 077	2 232 16 086	8
2615 11 100	Bruchglas, Glasabfälle, nicht bearbeitetes Glas - Bruchglas und andere Abfälle und Scherben von Glas; Glasmasse darunter zum Absatz bestimmt	t 1000 DM	*	489 288 109	351 133	4 3
2615 11 300	- Glas in Kugeln, Stangen oder Stäben, nicht bearbeitet darunter zum Absatz bestimmt	t 1000 DM	*	965 659	441 8 281	8 8
2615 11 500	- Glas in Rohren, nicht bearbeitet	t 1000 DM	26 771 193 287	28 261 238 082	22 296 217 712	8
2615 12 000	Bausteine, Platten, Fliesen u.a. Waren aus Glas, zu Bauzwecken; Kunstverglasungen; vielzelliges Glas oder Schaumglas, in Blöcken oder dgl.	t 1000 DM	15 398 32 797	17 841 34 213	16 948 35 037	12
2615 21 000	Offene Glaskolben und Glasrohre, Glasteile dafür, für elektrische Lampen, Kathodenstrahlröhren oder dgl.	t 1000 DM	55 255 173 969	54 552 182 246	49 192 166 250	11
2615 22 000	Gläser für Uhren u.ä. Gläser, Gläser für Brillen, jedoch nicht optisch bearbeitet; Hohlkugeln oder Hohlkugelsegmente, aus Glas, zum Herstellen solcher Gläser	t 1000 DM	.	.	.	1
2615 23 300	Glaswaren für Laboratorien; hygienische oder pharmazeutische Bedarfsartikel aus Glas; Ampullen, zu Transport- oder Verpackungszwecken - Glaswaren für Laboratorien; hygienische oder pharmazeutische Bedarfsartikel aus Glas, auch mit Skalen oder Eichzeichen	t 1000 DM	4 110 65 560	5 618 86 765	5 122 93 265	27
2615 23 500	- Ampullen, zu Transport- oder Verpackungszwecken	1000 St 1000 DM	362 411 28 781	481 720 32 786	441 832 29 628	8
2615 24 000	Teile aus Glas für Beleuchtungskörper u.ä.	1000 DM	17 788	18 447	17 481	12
2615 25 000	Elektrische Isolatoren aus Glas	t 1000 DM	-	-	-	-
2615 26 300	Glaswaren für Signalvorrichtungen und optische Elemente; Glaswürfel; Glaskurzwaren - Glaswaren für Signalvorrichtungen und optische Elemente, aus Glas, jedoch nicht optisch bearbeitet	t 1000 DM	13 525	19 2 590	12	3
2615 26 500	- Glaswürfel und andere Glaskurzwaren, auch auf Unterlagen, für für Mosaik oder zu ähnlichen Zierzwecken	t 1000 DM	-	-	-	1
2615 26 700	- Glaskurzwaren (einschl. Glasperlen, Nachahmungen von Perlen, Edel- oder Schmucksteinen; Mikrokugeln, mit einem Durchmesser von 1 mm oder weniger)	t 1000 DM	10 160 26 800	9 105 24 822	8 645 25 865	5
2615 26 900	- Andere Glaswaren	1000 DM	80 784	92 377	92 458	27
2621 11 330	Geschirr, Haushalts-, Hygiene- und Toilettengegenstände, aus Porzellan - Geschirr - - weiß oder einfarbig	t 1000 DM	7 461 102 075	10 019 123 951	7 827 104 526	31



## 5 Produktion nach Güterarten - Deutschland

Melde-Nr.	Bezeichnung	Einheit	3. VJ 2000	2. VJ 2001	3. VJ 2001	3. VJ 2001 Anzahl Unternehmen
1	2	3	4	5	6	7
2621 11 350	-- dekoriert	t	8 689	6 731	6 116	30
2621 11 500	- Haushalts-, Hygiene- und Toilettengegenstände	1000 DM	152 907	149 645	135 964	
	Anderes keramisches Geschirr, andere keramische Haushalts-, Hygiene- und Toilettengegenstände	t	.	.	.	1
2621 12 100	- aus gewöhnlichem Ton	1000 DM	.	.	.	1
2621 12 330	- aus Steinzeug	t	236	.	.	2
	-- weiß oder einfarbig	1000 DM	1 411	.	.	
2621 12 350	-- dekoriert	t	139	148	131	6
	- aus Steingut oder feinen Erden	1000 DM	2 355	2 541	2 361	
2621 12 530	-- weiß oder einfarbig	t	202	267	138	4
		1000 DM	4 589	4 299	2 559	
2621 12 550	-- dekoriert	t	473	441	339	5
		1000 DM	8 757	8 823	6 729	
2621 12 900	- Anderes keramisches Geschirr, andere keramische Haushalts-, Hygiene- und Toilettengegenstände	t	43	48	54	3
	Statuetten und andere keramische Ziergegenstände	1000 DM	.	250	252	
2621 13 330	- aus Porzellan	t	.	.	.	
	-- weiß oder einfarbig	1000 DM	3 461	3 702	3 981	10
2621 13 350	-- dekoriert	1000 DM	12 380	12 339	11 539	14
2621 13 500	- Andere Statuetten u.a. Ziergegenstände	1000 DM	20 969	19 696	19 755	10
	Ausgüsse, Wasch-, Klosettbecken, Badewannen u.ä. Installationsgegenstände	t	.	.	.	
2622 10 300	- aus Porzellan	1000 St	796	868	760	5
		1000 DM	.	.	.	
2622 10 500	- aus anderen keramischen Stoffen	1000 St	.	.	.	2
		1000 DM	.	.	.	
	Elektrische Isolatoren und Isolier- teile, aus keramischen Stoffen	t	.	.	.	
	- Elektrische Isolatoren aus keramischen Stoffen	t	.	.	.	
2623 10 330	-- ohne Metallteile	1000 DM	368	343	316	6
		1000 DM	2 572	2 912	2 633	
2623 10 350	-- mit Metallteilen, für Starkstromfreileitungen und Fahrleitungen	t	1 378	1 547	1 622	3
		1000 DM	8 033	9 901	9 682	
2623 10 390	-- Andere Isolatoren, mit Metallteilen	t	2 112	2 894	2 564	4
		1000 DM	15 695	21 298	19 329	
	- Isolierteile aus keramischen Stoffen, für elektrische Maschinen, Apparate, Geräte oder Installationen	t	.	.	.	
2623 10 530	-- mit einem Gehalt an Metall- oxiden von 80 GHT oder mehr	1000 DM	48 616	45 918	33 655	4
2623 10 550	-- Andere Isolierteile aus keramischen Stoffen	t	3 623	3 747	2 877	11
		1000 DM	38 957	39 576	32 865	
2624 11 000	Waren für chemische u.a. technische Zwecke, aus Porzellan	t	4 177	3 401	3 155	8
		1000 DM	.	.	.	
	Anderer keramische Waren für chemische u.a. technische Zwecke	t	460	385	446	7
2624 12 010	- Oxidkeramik mit einem Gehalt an Metalloxiden von mehr als 90 GHT, für chemische Zwecke	1000 DM	62 465	36 352	35 921	
2624 12 020	- Andere keramische Waren -- für chemische Zwecke	t	304	486	452	8
		1000 DM	2 874	5 529	4 078	
2624 12 030	-- für magnetische Zwecke	t	.	-	-	-
		1000 DM	.	-	-	
2624 12 040	-- für optische Zwecke	t	.	.	.	2
		1000 DM	.	.	.	
2624 12 050	-- für technische Zwecke, Schneidkeramik	t	-	-	-	-
		1000 DM	-	-	-	
2624 12 060	-- verschleißfeste Keramik für technische Zwecke	t	680	733	786	12
		1000 DM	16 576	22 494	23 088	
2624 12 070	-- hitzebeständige Keramik für technische Zwecke	t	1 070	1 535	692	8
		1000 DM	6 691	9 294	5 268	
2624 12 090	-- für technische Zwecke	t	154	167	121	11
		1000 DM	19 002	22 892	20 170	

## 5 Produktion nach Güterarten - Deutschland

Melde-Nr.	Bezeichnung	Einheit	3. VJ 2000	2. VJ 2001	3. VJ 2001	3. VJ 2001 Anzahl Unternehmen
1	2	3	4	5	6	7
2625 11 000	Keramische Tröge, Wannen u.ä. Behälter für die Landwirtschaft; keramische Krüge u.ä. Behälter zu Transport- oder Verpackungszwecken	t 1000 DM	2 175 .	1 917 2 192	. .	2
2625 12 300	Andere keramische Waren - aus Porzellan	t 1000 DM	. .	20 403 .	. .	4
2625 12 550	- aus anderen Stoffen	t	42 738	41 165	37 772	21
2625 12 590	- - aus gewöhnlichem Ton	1000 DM	70 599	63 562	67 246	
2625 12 590	- - aus anderen Stoffen (ohne solche aus gewöhnlichem Ton)	t 1000 DM	8 971 22 183	7 389 22 464	9 586 22 412	12
2626 11 000	Steine, Platten, Fliesen u.ä. keramische Waren, aus Kieselsäure- haltigen fossilen Mehlen oder Erden	t 1000 DM	. .	. .	. .	1
2626 12 100	Geformte feuerfeste keramische Werkstoffe - Feuerfeste Steine, Platten, Fliesen u.ä. Bauteile - - mit einem Gehalt der Elemente Mg, Ca oder Cr, berechnet als MgO, CaO, Cr2O3, einzeln oder gemeinsam von mehr als 50 GHT (Basische Steine)	t 1000 DM	111 274 129 622	117 258 140 983	123 873 148 440	6
2626 12 330	- - mit einem Gehalt an Tonerde (Al2O3, an Kieselsäure (SiO2) oder einer Mischung oder Ver- bindung dieser Erzeugnisse von mehr als 50 GHT	t	7 130	8 711	9 021	4
2626 12 350	- - - mit einem Gehalt an Tonerde (Al2O3) von mehr als 7, jedoch weniger als 45 GHT (Schamottesteine)	1000 DM	10 071	14 453	12 804	
2626 12 370	- - - Andere feuerfeste Steine, Platten, Fliesen u.ä. Bautei- le, mit einem Gehalt an Tonerde, an Kieselsäure oder einer Mischung oder Verbindung dieser Erzeugnisse von mehr als 50 GHT (Tonerdreiche Steine)	t 1000 DM	53 713 48 765	48 943 45 912	48 613 47 077	19
2626 12 900	- Andere feuerfeste Steine, Platten, Fliesen u.ä. Bauteile	t 1000 DM	31 669 77 995	35 509 82 017	30 391 75 446	16
2626 13 001	Feuerfeste Zemente, feuerfeste Mörtel, feuerfester Beton u.ä. feuerfeste Mischungen - Basische Mörtel und Massen (Gehalt an MgO, CaO oder Cr2O3, einzeln oder allgemein von mehr als 50 GHT)	t 1000 DM	9 613 57 082	8 240 47 572	9 501 55 218	11
2626 13 003	- Saure Mörtel und Massen (Gehalt an Kieselsäure (SiO2) von 85 GHT oder mehr)	t 1000 DM	40 191 28 232	38 265 28 293	35 785 28 354	9
2626 13 005	- Schamottemörtel und -massen (Gehalt an Tonerde (Al2O3) von mehr als 10, jedoch weniger als 45 GHT und Kieselsäuregehalt (SiO2) unter 85 GHT)	t 1000 DM	24 001 9 638	25 608 10 360	23 674 11 102	9
2626 13 007	- Tonreiche Mörtel und Massen (Gehalt an Tonerde (Al2O3) von 45 GHT oder mehr)	t 1000 DM	26 532 29 825	23 089 23 597	26 665 27 007	20
2626 13 009	- Andere feuerfeste Mörtel und Massen	t 1000 DM	50 654 54 431	49 889 51 289	46 339 49 249	15
2626 14 100	Andere geformte feuerfeste Waren - Magnesit, Dolomit oder Chromit enthaltend, a.n.g.	t 1000 DM	17 741 19 430	19 925 22 231	19 636 25 773	13
2626 14 300	- mit einem Gehalt an Graphit oder Kohlenstoff in anderer Form, von mehr als 25 GHT	t 1000 DM	. .	. .	. .	2
2626 14 550	- mit einer Mischung oder Verbindung von Tonerde oder Kieselsäure von mehr als 50 GHT - - mit einem Gehalt an Tonerde (Al2O3) von weniger als 45 GHT	t 1000 DM	2 500 20 108	2 369 20 428	2 226 19 779	5
2626 14 590	- - mit einem Gehalt an Tonerde (Al2O3) von 45 GHT oder mehr	t 1000 DM	855 2 091	1 079 2 370	773 2 209	4
2626 14 590	- - mit einem Gehalt an Tonerde (Al2O3) von 45 GHT oder mehr	t 1000 DM	217 5 337	158 4 512	190 4 304	4

## 5 Produktion nach Güterarten - Deutschland

Melde-Nr.	Bezeichnung	Einheit	3. VJ 2000	2. VJ 2001	3. VJ 2001	3. VJ 2001 Anzahl Unternehmen
1	2	3	4	5	6	7
2626 14 903	- Andere feuerfeste keramische Waren - mit einem Gehalt an MgO, CaO oder Cr <sub>2</sub> O <sub>3</sub> , einzeln oder gemeinsam, von mehr als 50 GHT	t 1000 DM	- -	- -	- -	-
2626 14 909	- - Andere geformte feuerfeste keramische Waren, a.n.g.	t 1000 DM	19 103 49 166	18 742 43 673	6 817 45 550	7
2630 10 100	Unglasierte und glasierte keramische Fliesen, Würfel, Steinchen, Boden- und Wandplatten - Unglasierte Fliesen u.ä., mit einer Oberfläche von weniger als 49 cm <sup>2</sup> , für Mosaik	1000 m <sup>2</sup> 1000 DM	. .	. .	. .	1
2630 10 200	- Glasierte Fliesen u.ä., mit einer Oberfläche von weniger als 49 cm <sup>2</sup> , für Mosaik	1000 m <sup>2</sup> 1000 DM	987 13 087	1 086 19 692	1 037 18 620	5
2630 10 300	- Unglasierte keramische Spaltplatten	1000 m <sup>2</sup> 1000 DM	1 176 22 267	768 14 957	774 15 090	9
2630 10 530	- - Andere unglasierte keramische Fliesen, Boden- und Wandplatten - - aus Steinzeug	1000 m <sup>2</sup> 1000 DM	1 306 28 505	1 374 33 068	1 197 28 035	3
2630 10 550	- - aus Steingut oder feinen Erden	1000 m <sup>2</sup> 1000 DM	- -	- -	- -	-
2630 10 590	- - Andere unglasierte Fliesen, Boden- und Wandplatten, a.n.g.	1000 m <sup>2</sup> 1000 DM	313 .	373 .	367 .	4
2630 10 710	- - Andere glasierte keramische Fliesen, Boden- und Wandplatten - - Spaltplatten	1000 m <sup>2</sup> 1000 DM	2 450 35 982	2 499 36 122	1 851 25 627	6
2630 10 730	- - aus Steinzeug, mit einer Oberfläche von mehr als 90 cm <sup>2</sup>	1000 m <sup>2</sup> 1000 DM	1 150 18 872	1 293 30 539	1 039 25 362	3
2630 10 750	- - aus Steingut oder feinen Erden, mit einer Oberfläche von mehr als 90 cm <sup>2</sup>	1000 m <sup>2</sup> 1000 DM	3 713 55 355	3 570 51 785	2 991 42 858	5
2630 10 790	- - Andere glasierte Fliesen, Boden- und Wandplatten, a.n.g.	1000 m <sup>2</sup> 1000 DM	4 166 49 758	4 833 55 948	4 497 52 452	5
2640 11 130	Mauerziegel, Hourdis, Deckenziegel und dgl., aus keramischen Stoffen - Mauerziegel für Mauerwerks-Konstruktionen - Hintermauerziegel, mit oder ohne Lochung, für die Erstellung von verputzten oder verkleideten Wänden	1000 m <sup>3</sup> 1000 DM	2 793 231 946	2 487 184 045	2 636 193 594	55
2640 11 150	- - Vormauerziegel, mit oder ohne Lochung, für die Erstellung von Sichtmauerwerk	1000 m <sup>3</sup> 1000 DM	385 113 856	309 85 166	350 98 577	34
2640 11 170	- - Ziegel für Boden- und Straßenbeläge	1000 m <sup>3</sup> 1000 DM	188 49 249	174 45 032	167 43 149	21
2640 11 300	- Hourdis, Deckenziegel und dgl.	t 1000 DM	11 914 2 671	13 004 2 399	9 552 2 139	6
2640 12 503	Dachziegel aus keramischen Stoffen, Schornsteinteile, Rauchleitungen, Bauzierate und andere Baukeramik - Dachziegel aus keramischen Stoffen, geformte Bauteile für die Verwendung als Dacheindeckung mit überlappender Verlegung auf geneigten Dächern - Predachziegel (z.B. Falz-, Pfannen-, Mönch-, Nonnenziegel)	1000 St 1000 DM	175 043 250 635	162 599 223 543	156 423 216 684	25
2640 12 505	- - Biberschwänze	1000 St 1000 DM	69 635 37 556	59 467 30 981	63 622 30 944	13
2640 12 507	- - Andere Strangziegel (z.B. Hohlpfannen, Hohlstrangziegel)	1000 St 1000 DM	2 486 3 902	1 628 2 413	1 779 3 121	6
2640 12 509	- - Sonstige Dachziegel und Dachzubehörteile (z.B. First-, Gratziegel, Ortgang, Entlüfter)	1000 St 1000 DM	20 732 131 885	19 630 117 101	19 872 118 520	25
2640 12 700	- Schornsteinteile, Rauchleitungen, Bauzierate und andere Baukeramik	t 1000 DM	6 991 5 386	5 187 3 808	5 487 3 937	5
2640 13 000	Keramische Rohre, Rohrleitungen, Rinnen, Rohrform-, Rohrverschluß- und Rohrverbindungsstücke	t 1000 DM	41 468 36 116	35 585 32 797	40 052 35 101	9
2651 11 000	Zementklinker	1000 t 1000 DM	576 33 502	588 35 387	525 31 370	9

## 5 Produktion nach Güterarten - Deutschland

Melde-Nr.	Bezeichnung	Einheit	3. VJ 2000	2. VJ 2001	3. VJ 2001	3. VJ 2001 Anzahl Unternehmen
1	2	3	4	5	6	7
	Portland-, Tonerdeschmelzzement und anderer Zement					
2651 12 100	- Weißer Portlandzement darunter zum Absatz bestimmt	1000 t 1000 t 1000 DM	* . .	. . .	. . .	1 1
2651 12 300	- Anderer Portlandzement darunter zum Absatz bestimmt	1000 t 1000 t 1000 DM	* 7 451 7 367 886 080	6 534 6 458 787 350	6 319 6 241 764 120	32 32
2651 12 500	- Tonerdeschmelzzement darunter zum Absatz bestimmt	1000 t 1000 t 1000 DM	* . .	. . .	. . .	1 1
2651 12 900	- Anderer Zement (z.B. Hochofenzement, Puzzolanement) darunter zum Absatz bestimmt	1000 t 1000 t 1000 DM	* . 2 863 .	2 567 2 564 .	2 854 2 852 .	26 26
	Luftkalk und hydraulischer Kalk					
2652 10 330	- Luftkalk - - ungelöscht darunter zum Absatz bestimmt	1000 t 1000 t 1000 DM	* 1 481 1 409 161 398	1 429 1 362 161 210	1 375 1 306 154 472	23 23
2652 10 350	- - gelöscht darunter zum Absatz bestimmt	1000 t 1000 t 1000 DM	* 293 289 37 013	279 277 36 197	298 295 39 272	17 17
2652 10 500	- Hydraulischer Kalk darunter zum Absatz bestimmt	1000 t 1000 t 1000 DM	* . 191 17 848	. . 160 14 108	. . 145 12 999	11 10
	Gips aus gebranntem Gipsstein oder aus Calciumsulfat					
2653 10 003	- Rauchgas-Entschwefelungsgips darunter zum Absatz bestimmt	1000 t 1000 t 1000 DM	* . . .	. . .	. . .	1 1
2653 10 005	- Chemiegips darunter zum Absatz bestimmt	1000 t 1000 t 1000 DM	* . . .	. . .	. . .	2 2
2653 10 009	- Anderer gebrannter Gips darunter zum Absatz bestimmt	1000 t 1000 t 1000 DM	* . 689 124 766	. . 613 112 904	. . 661 116 576	18 18
	Baublöcke und Mauersteine, Dachsteine, Fliesen, aus Zement, Beton oder Kunststein (Kalksandstein)					
2661 11 301	- Baublöcke und Mauersteine - - aus Porenbeton	1000 m3 1000 DM	1 066 131 704	944 116 807	955 115 647	22
2661 11 302	- - Vollsteine aus Leichtbeton	1000 m3 1000 DM	293 22 112	189 19 941	189 20 301	14
2661 11 303	- - Andere Baublöcke und Mauersteine, aus Leichtbeton	1000 m3 1000 DM	354 27 406	260 18 919	238 18 153	24
2661 11 305	- - Vollsteine aus Normal- und Schwerbeton	1000 m3 1000 DM	49 5 554	29 3 973	28 3 433	7
2661 11 306	- - Andere Baublöcke und Mauersteine, aus Normal- und Schwerbeton	1000 m3 1000 DM	114 14 152	106 13 638	121 13 508	35
2661 11 307	- - Vormauersteine und Verblender, aus Kunststein (Kalksandstein)	1000 m3 1000 DM	37 7 228	43 7 165	34 6 371	13
2661 11 308	- - Vollsteine aus Kunststein (Kalksandstein)	1000 m3 1000 DM	938 110 533	814 97 578	842 100 660	58
2661 11 309	- - Andere Baublöcke und Mauersteine, aus Kunststein (Kalksandstein)	1000 m3 1000 DM	802 90 968	624 74 516	586 71 074	52
	- Dachsteine, Gehwegplatten, Belagplatten, Betonpflastersteine u.ä.					
2661 11 501	- - Dachsteine aus Beton - - großformatig	1000 St 1000 t 1000 DM	. . 204 145	104 147 352 133 194	108 330 359 141 190	3
2661 11 502	- - - kleinformig	1000 St 1000 t 1000 DM	. . .	. . .	. . .	2
2661 11 503	- - - First- und Gratsteine	1000 St 1000 t 1000 DM	3 126 14 .	1 758 8 .	2 163 10 .	3
2661 11 504	- - Gehwegplatten, Belagplatten	1000 t 1000 DM	702 115 928	651 109 981	617 107 646	64
2661 11 505	- - Betonpflastersteine	1000 t 1000 DM	6 085 558 771	5 521 503 914	5 554 505 034	149
2661 11 509	- - Andere Ziegel, Fliesen u.dgl., aus Zement, Beton oder Kunststein	1000 t 1000 DM	36 12 371	40 13 676	44 14 747	16

## 5 Produktion nach Güterarten - Deutschland

Melde-Nr.	Bezeichnung	Einheit	3. VJ 2000	2. VJ 2001	3. VJ 2001	3. VJ 2001 Anzahl Unternehmen
1	2	3	4	5	6	7
	Vorgefertigte Bauelemente aus Zement, Beton oder Kunststein (Kalksandstein)					
2661 12 001	- Großformatige Wandbauteile (Wandtafeln)	1000 m2 1000 DM	2 584 230 567	2 358 203 125	2 482 220 408	129
2661 12 002	- Lärmschutzwände	1000 m2 1000 DM	29 5 247	20 4 463	29 6 452	4
2661 12 003	- Großformatige Deckentafeln	1000 m2 1000 DM	8 286 307 809	7 181 265 613	7 532 279 872	159
2661 12 004	- Deckenbalken und Deckenhohlbalken	1000 t 1000 DM	7 1 884	5 1 384	6 1 496	14
2661 12 005	- Pfosten und Platten aller Art	1000 t 1000 DM	19 4 514	20 4 592	16 3 850	14
2661 12 006	- Schornsteinformstücke	1000 t 1000 DM	41 40 111	30 32 401	38 35 484	16
2661 12 007	- Fertigteile für Gartenbau und Landwirtschaft	1000 t 1000 DM	528 92 663	519 90 395	483 82 271	56
2661 12 008	- Fertigteile konstruktiver Art (z.B. Balken, Stürze, Binder usw.)	1000 t 1000 DM	1 198 403 401	1 023 342 787	1 072 361 522	192
2661 12 009	- Andere vorgefertigte Bauelemente	1000 t 1000 DM	1 439 413 183	1 212 358 163	1 247 372 379	238
2661 13 000	Rohre aus Zement, Beton oder Kunststein (Kalksandstein)	1000 t 1000 DM	889 142 491	814 133 900	827 135 546	73
2661 20 003	Vorgefertigte Gebäude aus Zement oder Betonfertigteilen - Wohngebäude	m2 St 1000 DM	20 763 73 10 682	16 183 68 8 457	14 325 59 9 938	5
2661 20 005	- Nichtwohngebäude	m2 St 1000 DM	41 882 767 28 368	38 757 748 27 671	41 258 933 21 119	9
2661 20 009	- Andere Gebäude (z.B. Garagen)	m2 St 1000 DM	365 409 12 329 80 636	279 397 9 119 64 192	292 383 10 155 66 708	39
	Platten, Tafeln, Dielen, Fliesen u.ä. Waren aus Gips oder aus Mischungen auf der Grundlage von Gips					
	- Gipsbauplatten, kartonummantelt oder kernarmiert durch Papierfasern					
2662 10 501	- - Gipskartonplatten, gem. Din 18 180	1000 m2 1000 DM	63 185 134 349	53 168 116 076	60 740 128 048	6
2662 10 503	- - Gipsfaserplatten	1000 m2 1000 DM	5 677 37 141	5 459 31 348	5 680 37 217	3
2662 10 505	- - Gips-Wandbauplatten (Vollgipsplatten, Tafeln, bewehrt oder unbewehrt), gem. DIN 18 163	1000 m2 1000 DM	527 .	506 7 182	475 6 666	4
2662 10 507	- - Gipsbauplatten, kaschiert und weiterverarbeitet (Gipskartonverbundplatten, Dekorplatten)	1000 m2 1000 DM	1 054 19 110	913 17 462	775 15 757	4
	- Andere Platten, Tafeln, Dielen, Fliesen u.ä. Waren					
2662 10 903	- - Gipsbauplatten, Tafeln, Dielen, Fliesen u.ä. Waren, aus Gips oder aus Mischungen auf der Grundlage von Gips, ummantelt oder bewehrt mit anderen Materialien	1000 m2 1000 DM	. .	. .	. .	1
2662 10 909	- - Andere Gipsbauteile, Wandbauplatten, Deckenplatten, Steine	1000 m2 1000 DM	. .	. .	. .	2
2663 10 000	Frischbeton (Transportbeton)	1000 m3 1000 DM	12 661 1 560 977	10 940 1 348 696	11 467 1 401 870	527
2664 10 001	Mörtel u.ä. Beton, nicht feuerfest - Anderer Beton, der noch nicht mit Wasser angemacht wurde (Trockenbeton)	1000 t 1000 DM	60 10 345	61 9 197	62 9 209	8
2664 10 002	- Werk-Naß-Mörtel - - Putzmörtel	1000 m3 1000 DM	34 6 140	27 4 778	26 5 048	19
2664 10 003	- - Mauermörtel	1000 m3 1000 DM	119 17 610	96 15 728	96 15 069	94
2664 10 004	- - anderer Mörtel	1000 m3 1000 DM	43 6 537	48 7 217	54 7 735	27

## 5 Produktion nach Güterarten - Deutschland

Melde-Nr.	Bezeichnung	Einheit	3. VJ 2000	2. VJ 2001	3. VJ 2001	3. VJ 2001 Anzahl Unternehmen
1	2	3	4	5	6	7
2664 10 005	- Werk-Trocken-Mörtel - - Putzmörtel	1000 t 1000 DM	927 229 772	800 202 612	832 204 844	52
2664 10 006	- - Edelputz, anderer Putzmörtel	1000 t 1000 DM	235 98 280	202 81 326	216 86 762	17
2664 10 007	- - Mauermörtel	1000 t 1000 DM	641 84 314	589 77 669	578 76 469	43
2664 10 008	- - anderer Mörtel	1000 t 1000 DM	910 317 205	892 303 438	864 300 633	72
2665 11 003	Platten, Dielen, Fliesen, Blöcke u.dgl., aus Pflanzenfasern, Holzabfällen u.ä., mit Zement, Gips oder anderen mineralischen Bindemitteln hergestellt - Dämm- und Leichtbauplatten - - aus Holzwolle (ohne Verbin- dung), mit Schichten aus Hart- schaum oder Mineralfasern	1000 m2 1000 DM	737 5 223	565 3 481	666 3 679	6
2665 11 005	- - aus Holzwolle, mit Schichten aus Hartschaum, fest verbunden	1000 m2 1000 DM	1 534 15 644	1 706 14 150	1 909 14 542	6
2665 11 007	- - aus Holzwolle, mit Schichten aus Mineralfasern, fest verbunden	1000 m2 1000 DM	155 6 065	162 6 235	187 6 768	9
2665 11 009	- Andere Platten, Dielen, Fliesen, Blöcke u. dgl., aus anderen Fasern	1000 m2 1000 DM	1 468 29 020	593 21 920	649 23 905	9
2665 12 300	Platten, Dielen, Fliesen, Ziegel, Rohre, Rohrform-, Rohrverschluß- und Rohrverbindungsstücke, aus Asbestzement, Cellulosezement oder dgl. - Platten, Tafeln, Fliesen, Ziegel oder dgl.	1000 m2 1000 DM	69 420	3 157 47 388	2 487 37 407	4
2665 12 500	- Rohre, Rohrform-, Rohrverschluß- und Rohrverbindungsstücke	t 1000 DM	.	4 236	2 799	3
2665 12 900	- Andere Waren aus Asbestzement, Cellulosezement oder dgl.	t 1000 DM	.	.	.	1
2666 11 000	Andere Waren aus Gips oder aus Mischungen auf der Grundlage von Gips (auch Dekorplatten)	t 1000 DM	.	.	.	2
2666 12 001	Andere Waren aus Zement, Beton oder Kunststein (ohne Ziegel und Rohre) - Platten und Dielen für Wände und Decken - - aus Leichtbeton	1000 m2 1000 DM	36 4 471	49 3 104	. 4 036	3
2666 12 002	- - aus Porenbeton	1000 m2 1000 DM	471 23 397	454 20 538	475 20 994	7
2666 12 003	- - aus Normal- und Schwerbeton	1000 m2 1000 DM	1 090 49 233	975 45 137	1 072 50 730	14
2666 12 004	- Deckensteine aus Leichtbeton	t 1000 DM	.	594 154	497 110	4
2666 12 005	- Deckensteine aus Normal- und Schwerbeton	t 1000 DM	-	-	-	-
2666 12 006	- Eisenbahnschwellen	t 1000 DM	98 291 35 119	171 552 50 990	224 980 62 541	9
2666 12 007	- Stahl- und Spannbetonmasten	t 1000 DM	.	.	.	2
2666 12 009	- Andere Waren aus Zement, Beton oder Kunststein, a.n.g.	t 1000 DM	61 878 91 763	153 378 103 364	140 103 103 249	33
2670 11 000	Bearbeiteter Marmor, Travertin und Alabaster	t 1000 DM	51 283 77 787	46 384 69 951	48 851 72 638	87
2670 12 100	Pflastersteine und -platten, Bordsteine, Fliesen, Würfel von Naturstein; andere bearbeitete Kalksteine, Granit, Werksteine, Tonschiefer - Pflastersteine, Bordsteine und Pflasterplatten, aus Naturstein (ohne Schiefer)	t 1000 DM	22 877 5 424	57 651 6 840	57 400 7 445	22
2670 12 300	- Fliesen, Würfel u. dgl., Körnungen, Splitter und Mehl von Natursteinen, künstlich gefärbt, für Mosaik	t 1000 DM	1 267 194 16 250	1 371 648 17 431	1 474 029 19 134	6
2670 12 400	- Andere bearbeitete Kalksteine	t 1000 DM	17 677 19 370	15 269 16 534	19 564 18 518	25

Statistisches Bundesamt, Fachserie 4, Reihe 3.1, 3.Vj. 2001

## 5 Produktion nach Güterarten - Deutschland

Melde-Nr.	Bezeichnung	Einheit	3. VJ 2000	2. VJ 2001	3. VJ 2001	3. VJ 2001 Anzahl Unternehmen
1	2	3	4	5	6	7
2670 12 600	- Bearbeiteter Granit	t 1000 DM	50 741 108 710	55 080 109 518	54 661 100 690	94
2670 12 800	- Andere bearbeitete Werksteine	t 1000 DM	22 888 46 987	24 864 46 260	23 308 48 295	51
2670 12 900	- Bearbeiteter Tonschiefer und Waren aus Tonschiefer oder aus Preßschiefer	t 1000 DM	1 820 2 706	1 797 2 933	2 241 3 652	3
2681 11 100	Mühl- und Mahlsteine, Schleifkör- per, Wetz- und Poliersteine - Mühlsteine und Steine zum Mahlen, Zerfasern oder Brechen	t 1000 DM	.	.	.	1
2681 11 200	- Schleifkörper aus agglomerierten synthetischen oder natürlichen Diamanten	t 1000 DM	192 47 901	213 52 581	197 49 018	18
2681 11 300	- Schleifkörper aus anderen agglomerierten Schleifstoffen - - mit Kunstharzbindung - - mit Faserstoffverstärkung	t 1000 DM	5 573 46 061	5 393 46 882	5 245 44 572	15
2681 11 400	- - - ohne Faserstoffverstärkung	t 1000 DM	2 537 29 653	2 691 30 500	2 462 28 972	21
2681 11 500	- - mit keramischer oder Silikat- bindung	t 1000 DM	4 753 65 215	5 047 70 926	4 690 65 240	25
2681 11 603	- Andere Schleifkörper aus anderen agglomerierten Schleifstoffen - - mit anderen Bindungen	t 1000 DM	548 10 722	941 11 142	1 043 10 315	12
2681 11 609	- - Andere Schleifkörper aus agglomerierten natürlichen Schleifstoffen, a.n.g.	t 1000 DM	61 13 807	89 30 962	90 29 782	9
2681 11 700	- Schleifkörper aus Naturstein	t 1000 DM	-	-	-	-
2681 11 800	- Wetz- oder Poliersteine zum Handgebrauch	t 1000 DM	-	-	-	-
2681 12 300	Natürliche oder künstliche Schleif- stoffe, in Pulver- oder Körnerform - auf einer Unterlage aus Gewebe aus Spinnstoffen	1000 m2 1000 DM	7 270 113 821	7 321 118 210	6 750 107 317	9
2681 12 500	- auf einer Unterlage aus Papier oder Pappe	1000 m2 1000 DM	8 800 44 879	9 506 49 594	8 498 44 549	9
2681 12 903	- auf einer Unterlage aus anderen Stoffen - - auf Kombination aus Papier und Gewebe (Schleifkombination)	1000 m2 1000 DM	158 3 015	196 3 891	132 2 575	3
2681 12 905	- - auf Vulkanfaser	1000 m2 1000 DM	599 14 325	571 13 644	681 14 696	6
2681 12 909	- - auf anderen Stoffen	1000 m2 1000 DM	100 .	.	.	2
2682 11 100	Asbestwaren - Bearbeitete Asbestfasern; Mischungen auf der Grundlage von Asbest; Schnüre, Seile, Gewebe, Gewirke, Bekleidung, Schuhe u. Kopfbedeckungen, aus Asbest oder aus Mischungen auf der Grundlage von Asbest	t 1000 DM	.	.	.	1
2682 11 300	- Garne aus Asbest oder aus Mischungen auf der Grundlage von Asbest	t 1000 DM	-	-	-	-
2682 11 500	- Papier, Pappe und Filz u.a. Waren, aus Asbest oder aus Mischungen auf der Grundlage von Asbest	t 1000 DM	.	.	.	1
2682 11 700	- Dichtungsmaterial aus zusammenge- preßten Asbestfasern und Elasto- meren, in Platten oder Rollen	t 1000 DM	.	.	.	1
2682 11 930	- Bremsbeläge, Bremsklötze, Kupp- lungsbeläge, auf der Grundlage von Asbest, anderen mineralischen Stoffen oder Zellstoff	t 1000 DM	11 198 173 738	11 851 189 285	11 536 181 733	11
2682 11 950	- - Reibungsbeläge für Kupplungen u. dgl.	t 1000 DM	1 261 28 795	1 041 22 446	1 077 24 470	6

## 5 Produktion nach Güterarten - Deutschland

Melde-Nr.	Bezeichnung	Einheit	3. VJ 2000	2. VJ 2001	3. VJ 2001	3. VJ 2001 Anzahl Unternehmen
1	2	3	4	5	6	7
	Waren aus Asphalt oder aus ähnlichen Stoffen					
	- Dach- und Dichtungsbahnen u.a. Waren, aus Asphalt o.ä. Stoffen, in Rollen					
2682 12 531	- - Dach- und Dichtungsbahnen	1000 m2	8 790	8 195	8 947	10
	- - - aus Rohdachpappe	1000 DM	16 337	14 615	16 425	
2682 12 533	- - - aus Glasvlies	1000 m2	5 625	4 288	5 107	15
		1000 DM	9 715	6 978	8 156	
2682 12 535	- - - Schweiß- und Schmelzbahnen	1000 m2	14 485	12 724	14 502	17
		1000 DM	52 527	44 428	51 177	
2682 12 537	- - - Polymerbitumenbahnen	1000 m2	25 519	21 189	24 847	19
		1000 DM	151 651	125 738	147 831	
2682 12 539	- - - Andere Dach- und Dichtungsbahnen	1000 m2	11 950	10 143	10 974	17
		1000 DM	45 716	43 641	43 348	
2682 12 590	- - Andere Waren in Rollen	1000 m2	.	.	.	1
		1000 DM	.	.	.	
2682 12 900	- Andere Waren aus Asphalt o.ä. Stoffen	t	8 010	8 726	9 120	5
		1000 DM	7 519	8 713	8 504	
2682 13 000	Bituminöse Mischungen auf der Grundlage von Naturasphalt, Naturbitumen u.ä. (z.B. Asphaltmastix, Verschnittbitumen)	1000 t	4 769	4 014	4 811	70
		1000 DM	367 122	318 197	378 566	
2682 14 000	Künstlicher Graphit; kolloider oder halbkolloider Graphit; Zubereitungen auf der Grundlage von Graphit o.ä. Kohlenstoffen	t				6
		1000 DM	45 281	46 244	46 061	
2682 15 000	Künstlicher Korund	t	14 379	16 152	14 499	4
		1000 DM	29 522	34 690	31 046	
	Mineralische Wollen, geblähte mineralische Erzeugnisse, Mischungen aus mineralischen Stoffen, andere Waren aus mineralischen Stoffen, a.n.g.					
2682 16 100	- Hüttenwolle, Steinwolle u.ä. mineralische Wollen, auch miteinander gemischt, lose, in Platten oder in Rollen	t	121 363	105 413	120 219	8
		1000 DM	160 660	140 922	155 168	
2682 16 200	- Geblähter Vermiculit, geblähter Ton, Schaumslagge u.ä. geblähte mineralische Erzeugnisse, auch miteinander gemischt	t	159 449	145 087	121 407	10
		1000 DM	37 186	33 002	29 168	
2682 16 300	- Mischungen und Waren aus mineralischen Stoffen zu Wärme-, Kälte- oder Schallschutzzwecken (ohne Waren aus Asbest- oder Cellulosezement und ohne keramische Waren)	t	82 101	83 234	85 512	12
		1000 DM	82 725	78 950	86 087	
2682 16 500	- Bearbeiteter Glimmer und Glimmerwaren, auch auf Unterlagen	t	-	-	-	-
		1000 DM	-	-	-	
2682 16 700	- Waren aus Graphit oder anderem Kohlenstoff, nicht für elektrotechnische Zwecke	t	8 521	20 928	22 718	5
		1000 DM	.	.	.	
2682 16 800	- Waren aus Torf	t	.	.	.	2
		1000 DM	.	.	.	
2682 16 900	- Andere Waren aus Steinen oder anderen mineralischen Stoffen, a.n.g.	t	36 840	46 061	48 922	19
		1000 DM	32 355	37 083	36 276	
2699 00 000	Veredlung von Erzeugnissen dieser Güterabteilung	1000 DM	196 893	209 729	224 909	74
	Eisen- und Stahlerzeugnisse; NE-Metalle und -erzeugnisse					
	Roh- und Spiegeleisen, in Masseln, Blöcken oder anderen Rohformen					
2710 11 001	- Stahlscheiben	t	7 745 727	6 989 421	6 814 545	7
	darunter zum Absatz bestimmt	t	.	.	.	3
2710 11 002	- Gießereirohisen (einschl. Spiegeleisen)	t	.	.	.	1
	darunter zum Absatz bestimmt	t	.	.	.	1
2710 12 001	Ferromangan, mit einem Kohlenstoffgehalt von mehr als 2 GHT (EGKS) (hochgekohlt)	t	-	-	-	-
	darunter zum Absatz bestimmt	t	-	-	-	-
2710 13 001	Eisenschwamm in Stücken, Pellets u.ä. Formen	t	.	.	.	-
	darunter zum Absatz bestimmt	t	.	.	.	-
		1000 DM	.	.	.	-



## 5 Produktion nach Güterarten - Deutschland

Melde-Nr.	Bezeichnung	Einheit	3. VJ 2000	2. VJ 2001	3. VJ 2001	3. VJ 2001 Anzahl Unternehmen
1	2	3	4	5	6	7
2710 20 001	Flüssigstahl, unlegiert; Blöcke, Halbzeug, Rundstrangguß, aus unlegiertem Stahl - Flüssigstahl für Stahlguß darunter zum Absatz bestimmt	t t 1000 DM	* - -	- - -	- - -	- - -
2710 20 002	- Blöcke und Rundstrangguß darunter zum Absatz bestimmt	t t 1000 DM	* 8 983 944 1 997 148 784 813	8 113 721 2 129 475 814 155	7 576 217 1 964 897 786 023	25 19
2710 20 003	- Gewalztes Halbzeug darunter zum Absatz bestimmt	t t 1000 DM	* 424 671 378 646 165 501	343 414 306 487 131 584	415 352 382 355 175 096	11 10
2710 30 001	Flüssigstahl, aus nichtrostendem oder anderem legierten Stahl; Blöcke, Halbzeug, Rundstrangguß, aus nichtrostendem oder anderem legierten Stahl - Flüssigstahl für Stahlguß darunter zum Absatz bestimmt	t t 1000 DM	* - -	- - -	. . .	1 1
2710 30 002	- Blöcke und Rundstrangguß darunter zum Absatz bestimmt	t t 1000 DM	* 2 605 999 489 400 267 805	2 939 697 587 458 359 224	2 610 231 492 246 299 829	26 18
2710 30 003	- Gewalztes Halbzeug darunter zum Absatz bestimmt	t t 1000 DM	* 200 978 141 293 104 352	238 262 182 335 146 019	210 276 151 407 125 927	9 9
2710 40 001	Warmbreitband, Bandstahl, Breitflachstahl, Bandblech, kaltgewalzte Bleche, Elektroblech u.a. Bleche, aus unlegiertem, nichtrostendem oder anderem legierten Stahl - Warmbreitband darunter zum Absatz bestimmt	t t 1000 DM	* 6 813 820 3 270 260 1 219 329	5 884 950 2 960 647 1 153 935	6 045 930 2 991 830 1 062 064	7 6
2710 40 002	- Bandstahl mit einer Breite von weniger als 600 mm darunter zum Absatz bestimmt	t t 1000 DM	* 405 228 401 265	400 984 375 047	367 832 341 598	13 13
2710 40 003	- Breitflachstahl, Quattroblech darunter zum Absatz bestimmt	t t 1000 DM	* 799 150 772 831 607 854	867 013 835 732 734 903	679 450 648 778 591 854	10 10
2710 40 004	- Bandblech, warmgewalzt darunter zum Absatz bestimmt	t t 1000 DM	* 144 089 149 305	. 119 786	. 119 256	6 6
2710 40 005	- Kaltgewalztes Blech in Rollen oder Tafeln, mit einer Breite von mehr als 500 mm darunter zum Absatz bestimmt	t t 1000 DM	* 3 288 211 1 299 592 1 494 383	2 811 348 1 178 681 1 239 575	2 981 069 1 278 868 1 306 617	14 13
2710 40 006	- Elektroblech in Rollen oder Tafeln, mit einer Breite von mehr als 500 mm darunter zum Absatz bestimmt	t t 1000 DM	* 107 346 112 071	95 650 .	. .	3 3
2710 40 007	- Verpackungsblech darunter zum Absatz bestimmt	t t 1000 DM	* . . . .	. . . .	. . . .	2 2
2710 40 008	- Oberflächenveredelte Bleche, mit einer Breite von mehr als 500 mm darunter zum Absatz bestimmt	t t 1000 DM	* 1 586 153 1 396 050	1 328 283 1 160 870	1 477 113 1 295 061	8 8
2710 50 001	Walzdraht (einschl. zum Ablängen), aus unlegiertem, nichtrostendem oder anderem legierten Stahl darunter zum Absatz bestimmt	t t 1000 DM	* 1 478 675 721 447	1 496 763 698 341	1 253 836 633 470	11 10
2710 60 001	Betonstahl in Stäben; Stab- und Flachstahl, warmgewalzt, aus unlegiertem, nichtrostendem oder anderem legierten Stahl - Betonstahl in Stäben (einschl. abgelängt, aus Walzdraht) darunter zum Absatz bestimmt	t t 1000 DM	* 629 632 237 814	657 984 264 768	684 574 279 218	7 7
2710 60 002	- Stab- und Flachstahl (einschl. abgelängt, aus Walzdraht) darunter zum Absatz bestimmt	t t 1000 DM	* 407 473 416 522	438 340 473 609	365 631 403 375	12 10
2710 70 001	Profile und Träger, aus unlegiertem, nichtrostendem oder anderem legierten Stahl - L-, T-Profile, Wulstflachstäbe, I-, U-, H-Profile unter 80 mm, Spezialprofile, Profilstäbe, warmgewalzt darunter zum Absatz bestimmt	t t 1000 DM	* 46 765 76 626	47 953 78 469	48 682 74 571	3 3

## 5 Produktion nach Güterarten - Deutschland

Melde-Nr.	Bezeichnung	Einheit	3. VJ 2000	2. VJ 2001	3. VJ 2001	3. VJ 2001 Anzahl Unternehmen
1	2	3	4	5	6	7
2710 70 002	- I-Träger, Breitflanschträger, Grubenausbauprofile, Formstahl u.a. Träger darunter zum Absatz bestimmt	t 1000 DM	* 581 949 358 303	571 650 328 003	583 670 327 182	7 7
2710 81 001	Spundwunderzeugnisse darunter zum Absatz bestimmt	t 1000 DM	* .	.	.	2 2
2710 82 001	Oberbaumaterial (Schienen, Schwellen, Befestigungsmaterial) darunter zum Absatz bestimmt	t 1000 DM	* 61 120 61 120 60 975	85 705 85 705 79 638	73 237 73 237 72 669	6 6
2710 91 000	Granulierte Schlacke (Schlacken-sand) u.a. Schlacken, Zunder u.a. Abfälle der Eisen- und Stahlherstellung darunter zum Absatz bestimmt	t 1000 DM	* 2 672 938 2 105 977 29 422	2 345 807 1 842 596 27 518	2 264 112 1 866 600 27 096	17 12
2710 92 000	Abfälle und Schrott aus Eisen oder Stahl	t 1000 DM	80 267 16 149	80 282 15 931	81 501 15 873	23
2710 93 000	Abfallblöcke aus Eisen oder Stahl (EGKS)	t 1000 DM	-	-	-	-
2721 10 000	Rohre aus Gußeisen darunter zum Absatz bestimmt	t 1000 DM	* 78 242 108 074	77 035 108 017	76 017 109 396	7 7
2721 20 330	Rohrform-, Rohrverschluß- und Rohrverbindungsstücke, aus Gußeisen - aus nicht verformbarem Gußeisen - für Druckrohre darunter zum Absatz bestimmt	t 1000 DM	* .	.	.	1 1
2721 20 350	- - Andere Rohrform-, Rohrverschluß- und Rohrverbindungsstücke darunter zum Absatz bestimmt	t 1000 DM	* 2 971	2 668	.	5 5
2721 20 500	- aus verformbarem Gußeisen darunter zum Absatz bestimmt	t 1000 DM	* 5 155 5 155 34 250	6 185 6 185 36 375	5 253 5 253 30 985	6 6
2721 20 700	- aus Stahlguß darunter zum Absatz bestimmt	t 1000 DM	* -	-	-	-
2722 10 303	Rohre und Hohlprofile, aus Eisen oder Stahl - nahtlos, aus Eisen (ohne solche aus Gußeisen) oder Stahl - - Präzisionsstahlrohre, nahtlos darunter zum Absatz bestimmt	t 1000 DM	* 49 036 151 989	50 835 163 626	46 689 156 396	16 16
2722 10 309	- - Andere nahtlose Rohre darunter zum Absatz bestimmt	t 1000 DM	* 331 772 490 921	341 129 513 520	342 807 540 803	24 24
2722 10 530	- Stahlrohre und Hohlprofile, geschweißt, genietet oder gefalzt - - Stahlrohre mit kreisförmigem inneren und äußeren Querschnitt und einem äußeren Durchmesser von mehr als 406,4 mm darunter zum Absatz bestimmt	t 1000 DM	* 227 074 270 127	304 978 452 750	246 660 445 461	33 33
2722 10 553	- - Stahlrohre und Hohlprofile mit kreisförmigem Querschnitt, mit einem äußeren Durchmesser von 406,4 mm oder weniger, oder mit nicht kreisförmigem Querschnitt jeder Abmessung - - Präzisionsstahlrohre, geschweißt darunter zum Absatz bestimmt	t 1000 DM	* 128 900 125 444 261 536	118 623 116 370 241 844	111 262 108 288 244 261	35 35
2722 10 559	- - - Andere Stahlrohre und Hohlprofile, geschweißt, auch genietet oder gefalzt darunter zum Absatz bestimmt	t 1000 DM	* 126 261 126 261 205 427	121 621 121 621 188 663	129 293 129 293 210 930	38 38
2722 20 100	Flansche, Form-, Verschluß- und Verbindungsstücke, Bogen und Winkel, aus Stahl, nicht gegossen - Flansche darunter zum Absatz bestimmt	t 1000 DM	* 23 312 23 312 114 866	23 421 23 421 117 640	21 830 21 830 116 948	33 33
2722 20 300	- Form-, Verschluß- und Verbindungsstücke mit Gewinde, nicht zum Stumpfschweißen darunter zum Absatz bestimmt	t 1000 DM	* 5 263 5 263 60 707	4 836 4 836 54 242	4 782 4 782 55 397	16 16
2722 20 500	- Form-, Verschluß- und Verbindungsstücke ohne Gewinde, nicht zum Stumpfschweißen darunter zum Absatz bestimmt	t 1000 DM	* 8 889 8 889 115 801	12 417 12 417 105 776	7 129 7 129 102 767	32 32

## 5 Produktion nach Güterarten - Deutschland

Melde-Nr.	Bezeichnung	Einheit	3. VJ 2000	2. VJ 2001	3. VJ 2001	3. VJ 2001 Anzahl Unternehmen
1	2	3	4	5	6	7
	- Bogen, Winkel; Form-, Verschluß- und Verbindungsstücke, zum Stumpfschweißen, aus Stahl, nicht gegossen					
2722 20 730	- Bogen und Winkel	t	5 820	4 606	5 010	25
	darunter zum Absatz bestimmt	t	5 820	4 606	5 010	25
		1000 DM	37 443	35 569	36 201	
2722 20 750	- - Andere Form-, Verschluß- und Verbindungsstücke	t	3 191	3 819	4 201	29
	darunter zum Absatz bestimmt	t	3 191	3 819	4 201	29
		1000 DM	34 928	39 558	38 153	
	Anderer Stabstahl, aus Eisen oder nichtlegiertem Stahl					
	- Stabstahl aus Automatenstahl und aus nichtlegiertem Stahl, mit einem Kohlenstoffgehalt von weniger als 0,25 GHT, nur kalthergestellt oder nur kaltfertiggestellt					
2731 10 130	- - aus Automatenstahl	t				15
	darunter zum Absatz bestimmt	t	31 722	33 471	31 583	15
		1000 DM	41 967	48 481	45 171	
2731 10 150	- - aus nichtlegiertem Stahl, mit einem Kohlenstoffgehalt von weniger als 0,25 GHT (ohne Flachstahl)	t	84 059	84 175	78 831	14
	darunter zum Absatz bestimmt	t	84 059	84 175	78 831	14
		1000 DM	98 298	91 756	86 937	
2731 10 300	- Flachstahl aus nichtlegiertem Stahl, mit einem Kohlenstoffgehalt von weniger als 0,25 GHT	t	15 410	15 364	13 542	6
	darunter zum Absatz bestimmt	t	15 410	15 364	13 542	6
		1000 DM	19 227	21 110	19 623	
	- Anderer Stabstahl, kaltfertiggestellt, aus nichtlegiertem Stahl, plattiert, überzogen oder bearbeitet					
2731 10 530	- - plattiert oder überzogen	t	.	.	.	1
	darunter zum Absatz bestimmt	t	.	.	.	1
		1000 DM	.	.	.	
2731 10 550	- - bearbeitet	t	.	.	.	2
	darunter zum Absatz bestimmt	t	.	.	.	2
		1000 DM	.	.	.	
2731 10 600	- Anderer Stabstahl, nur kalthergestellt oder nur kaltfertiggestellt, mit einem Kohlenstoffgehalt von 0,25 GHT oder mehr, jedoch weniger als 0,6 GHT	t				10
	darunter zum Absatz bestimmt	t	23 457	27 003	23 444	10
		1000 DM	23 979	31 159	26 698	
2731 10 700	- Anderer Stabstahl, nur kalthergestellt oder nur kaltfertiggestellt, mit einem Kohlenstoffgehalt von 0,6 GHT oder mehr	t	2 734	3 009	2 675	6
	darunter zum Absatz bestimmt	t	2 734	3 009	2 675	6
		1000 DM	5 696	7 246	5 875	
	Profile aus unlegiertem Stahl; Stäbe und Flachstahl, aus Schnellarbeitsstahl, Mangan-Silicium-Stahl und aus anderem legierten Stahl, kaltfertiggestellt					
2731 20 100	- Profile aus unlegiertem Stahl	t	12 567			10
	darunter zum Absatz bestimmt	t	12 567	13 692	13 667	9
		1000 DM	23 365	27 496	24 346	
2731 20 200	- Stäbe und Flachstahl	t	.	.	.	2
	- - aus Schnellarbeitsstahl	t	.	.	.	2
	darunter zum Absatz bestimmt	t	.	.	.	
		1000 DM	.	.	.	
2731 20 300	- - aus Mangan-Silicium-Stahl	t	-	-	-	-
	darunter zum Absatz bestimmt	t	-	-	-	-
		1000 DM	-	-	-	
	- - aus anderem legierten Stahl, nicht plattiert, überzogen oder bearbeitet					
2731 20 530	- - aus Wälzlagerstahl	t	3 238	3 231	2 680	3
	darunter zum Absatz bestimmt	t	3 238	3 231	2 680	3
		1000 DM	4 646	4 696	4 094	
2731 20 550	- - - aus Werkzeugstahl	t	657	807	708	3
	darunter zum Absatz bestimmt	t	657	807	708	3
		1000 DM	3 375	3 809	3 267	
2731 20 570	- - - aus anderem legierten Stahl	t	16 185	17 648	15 817	11
	darunter zum Absatz bestimmt	t	16 185	17 648	15 817	11
		1000 DM	25 050	28 379	26 876	
	- - aus anderem legierten Stahl (ohne nichtrostenden Stahl), plattiert, überzogen oder bearbeitet					
2731 20 730	- - - plattiert oder überzogen	t	-	-	-	-
	darunter zum Absatz bestimmt	t	-	-	-	-
		1000 DM	-	-	-	

## 5 Produktion nach Güterarten - Deutschland

Melde-Nr.	Bezeichnung	Einheit	3. VJ 2000	2. VJ 2001	3. VJ 2001	3. VJ 2001 Anzahl Unternehmen
1	2	3	4	5	6	7
2731 20 750	- - - bearbeitet darunter zum Absatz bestimmt	t t 1000 DM	* . .	. . .	. . .	2 2
	Stäbe, Flachstahl und Profilstäbe aus nichtrostendem oder aus anderem legierten Stahl					
2731 30 300	- kaltfertiggestellt, aus nichtrostendem Stahl darunter zum Absatz bestimmt	t t 1000 DM	* 10 082 10 082 62 576	10 173 10 173 60 987	9 600 9 600 58 961	11 11
	- Profilstäbe, nur kalthergestellt oder nur kaltfertiggestellt, aus anderem legierten Stahl (ohne nichtrostendem Stahl)					
2731 30 530	- - kaltfertiggestellt darunter zum Absatz bestimmt	t t 1000 DM	* 7 669 7 669 25 794	8 425 8 425 29 375	8 177 8 177 27 971	5 5
2731 30 550	- - kalthergestellt, aus flachgewalzten Erzeugnissen hergestellt darunter zum Absatz bestimmt	t t 1000 DM	* . . .	. . .	. . .	2 2
	Kaltgewalztes Elektrobund und Elektrospaltband, Bandstahl, Spaltband, Kaltband und -spaltband, aus unlegiertem Stahl, mit einer Breite von 500 mm oder weniger					
	- Kaltgewalztes Elektrobund und Elektrospaltband, mit einem Kohlenstoffgehalt von weniger als 0,25 GHT					
2732 10 130	- - Elektrobund, nicht kornorientiert darunter zum Absatz bestimmt	t t 1000 DM	* . . .	1 624 . .	. . .	2 2
2732 10 150	- - Elektrospaltband, nicht kornorientiert, durch Längsteilen hergestellt darunter zum Absatz bestimmt	t t 1000 DM	* . . .	. . .	. . .	1 1
2732 10 170	- - Elektrospaltband, nicht schlußgeglüht darunter zum Absatz bestimmt	t t 1000 DM	* . . .	. . .	. . .	2 2
	- Kaltgewalzter Bandstahl und kaltgewalztes Spaltband, mit einem Kohlenstoffgehalt von weniger als 0,25 GHT, durch Längsteilen hergestellt					
2732 10 230	- - Bandstahl (ohne Elektrobund) darunter zum Absatz bestimmt	t t 1000 DM	* 230 913 301 049	227 269 300 701	201 059 258 471	21 21
2732 10 250	- - Spaltband (ohne Elektrospaltband) darunter zum Absatz bestimmt	t t 1000 DM	* 104 391 104 391 80 189	102 323 102 323 75 477	98 552 98 552 71 538	7 7
	- Kaltband und Kaltspaltband, mit einem Kohlenstoffgehalt von 0,25 GHT oder mehr					
2732 10 310	- - Kaltband, mit einem Kohlenstoffgehalt von weniger als 0,6 GHT darunter zum Absatz bestimmt	t t 1000 DM	* 140 420 185 237	138 298 189 597	123 955 176 656	16 16
2732 10 330	- - Kaltspaltband, mit einem Kohlenstoffgehalt von weniger als 0,6 GHT, aus EGKS-Erzeugnissen hergestellt darunter zum Absatz bestimmt	t t 1000 DM	* . . .	. . .	. . .	2 2
2732 10 350	- - Kaltband, mit einem Kohlenstoffgehalt von 0,6 GHT oder mehr darunter zum Absatz bestimmt	t t 1000 DM	* 39 687 39 687 83 897	41 926 41 926 90 436	36 658 36 658 79 921	15 15
2732 10 370	- - Kaltspaltband, mit einem Kohlenstoffgehalt von 0,6 GHT oder mehr, aus EGKS-Erzeugnissen hergestellt darunter zum Absatz bestimmt	t t 1000 DM	* . . .	. . .	. . .	- -
	Veredeltes Kaltband aus unlegiertem Stahl, mit einer Breite von weniger als 500 mm					
	- Schmelztauchveredeltes Kaltband und Kaltspaltband					
2732 20 130	- - Kaltband darunter zum Absatz bestimmt	t t 1000 DM	* . . .	. . .	. . .	2 2
2732 20 150	- - Kaltspaltband, durch Längsteilen aus EGKS-Erzeugnissen hergestellt darunter zum Absatz bestimmt	t t 1000 DM	* . . .	. . .	. . .	- -

## 5 Produktion nach Güterarten - Deutschland

Melde-Nr.	Bezeichnung	Einheit	3. VJ 2000	2. VJ 2001	3. VJ 2001	3. VJ 2001 Anzahl Unternehmen
1	2	3	4	5	6	7
2732 20 230	- Elektrolytisch mit Metallen veredeltes Kaltband und Kaltspaltband - Kaltband darunter zum Absatz bestimmt	t t 1000 DM	* 25 530 25 530 55 390	24 850 24 850 54 842	22 740 22 740 51 065	3 3
2732 20 250	- Kaltspaltband, durch Längsteilen aus EGKS-Erzeugnissen hergestellt darunter zum Absatz bestimmt	t t 1000 DM	* . . .	. . .	. . .	2 2
2732 20 330	- Organisch oder anorganisch überzogenes Kaltband und Kaltspaltband - Kaltband darunter zum Absatz bestimmt	t t 1000 DM	* . . 54 317	. . 49 728	. . 51 657	3 3
2732 20 350	- Kaltspaltband, durch Längsteilen aus EGKS-Erzeugnissen hergestellt darunter zum Absatz bestimmt	t t 1000 DM	* . . .	. . .	. . .	2 2
2732 20 400	- Plattiertes Kaltband, mit einer Breite von weniger als 500 mm, aus unlegiertem Stahl darunter zum Absatz bestimmt	t t 1000 DM	* 9 229 9 229 24 963	9 771 9 771 27 004	9 367 9 367 25 412	3 3
2732 30 130	Elektrospaltband aus legiertem Stahl, Kaltband und Kaltspaltband aus nichtrostendem u.a. legierten Stahl, mit einer Breite von 500 mm oder weniger - Elektrospaltband, kaltgewalzt, aus legiertem Stahl, durch Längsteilen aus EGKS-Erzeugnissen hergestellt - - kornorientiert darunter zum Absatz bestimmt	t t 1000 DM	* . . .	. . .	. . .	2 1
2732 30 150	- nicht kornorientiert darunter zum Absatz bestimmt	t t 1000 DM	* . . .	. . .	. . .	2 2
2732 30 230	- Kaltband und Kaltspaltband, aus anderem legierten Stahl (ohne solchem aus nichtrostendem Stahl) - Kaltband darunter zum Absatz bestimmt	t t 1000 DM	* . . 14 948 38 940	. . 14 377 36 916	. . 15 312 38 423	7 7
2732 30 250	- Kaltspaltband, durch Längsteilen aus EGKS-Erzeugnissen hergestellt darunter zum Absatz bestimmt	t t 1000 DM	* . . .	. . .	. . .	1 1
2732 30 530	- Kaltband und Kaltspaltband, aus nichtrostendem Stahl - Kaltband darunter zum Absatz bestimmt	t t 1000 DM	* . . 108 129	11 958 11 958 90 536	10 283 10 283 78 902	4 4
2732 30 550	- Kaltspaltband, durch Längsteilen aus EGKS-Erzeugnissen hergestellt darunter zum Absatz bestimmt	t t 1000 DM	* . . .	. . 160 285	. . 168 455	4 4
2733 11 300	Profile und profilierte Bleche, aus unlegiertem Stahl, kalthergestellt - Profile aus flachgewalzten Erzeugnissen (ohne Oberflächenveredlung) darunter zum Absatz bestimmt	t t 1000 DM	* 23 059 23 059 45 285	33 034 33 034 64 470	32 912 32 912 62 991	20 20
2733 11 500	- Profilierte Bleche darunter zum Absatz bestimmt	t t 1000 DM	* 6 870 6 870 15 070	3 142 3 142 6 968	3 180 3 180 7 554	4 4
2733 11 700	- Profile aus flachgewalzten Erzeugnissen, verzinkt oder anders oberflächenveredelt darunter zum Absatz bestimmt	t t 1000 DM	* 82 807 82 807 144 247	79 711 79 711 139 928	88 342 88 342 152 138	25 25
2733 12 000	Profile aus nichtrostendem Stahl, aus flachgewalzten Erzeugnissen darunter zum Absatz bestimmt	t t 1000 DM	* 7 346 7 346 19 959	6 385 6 385 17 108	7 582 7 582 19 778	15 15
2734 11 301	Draht, aus Eisen oder unlegiertem Stahl - mit einem Kohlenstoffgehalt von weniger als 0,25 GHT - mit einem Querschnitt von 0,80 mm oder mehr - - nicht überzogen (blank) darunter zum Absatz bestimmt	t t 1000 DM	* 448 105 212 949 188 720	422 349 214 516 195 236	432 133 219 562 195 691	44 37
2734 11 303	- - - verzinkt darunter zum Absatz bestimmt	t t 1000 DM	* 5 026 5 406	4 757 6 469	4 762 6 322	6 6

## 5 Produktion nach Güterarten - Deutschland

Melde-Nr.	Bezeichnung	Einheit	3. VJ 2000	2. VJ 2001	3. VJ 2001	3. VJ 2001 Anzahl Unternehmen
1	2	3	4	5	6	7
2734 11 304	- - - anders überzogen darunter zum Absatz bestimmt	t 1000 DM	* 774 2 377	1 018 2 943	1 112 3 122	7 7
2734 11 306	- - mit einem Querschnitt von weniger als 0,80 mm - - - nicht überzogen (blank) darunter zum Absatz bestimmt	t 1000 DM	* . 5 267	1 208 4 000	1 105 3 933	5 5
2734 11 308	- - - verzinkt darunter zum Absatz bestimmt	t 1000 DM	* 1 541 3 576	1 113 1 113 2 783	1 047 1 047 2 601	3 3
2734 11 309	- - - anders überzogen darunter zum Absatz bestimmt	t 1000 DM	* . .	967 .	796 .	3 3
2734 11 503	- mit einem Kohlenstoffgehalt von 0,25 GHT oder mehr, jedoch weniger als 0,6 GHT - - nicht überzogen (blank) darunter zum Absatz bestimmt	t 1000 DM	* . 26 783 34 277	25 843 33 832	23 342 31 464	16 14
2734 11 505	- - verzinkt darunter zum Absatz bestimmt	t 1000 DM	* . 4 075 5 678	4 041 6 008	3 590 5 087	9 7
2734 11 509	- - anders überzogen darunter zum Absatz bestimmt	t 1000 DM	* . .	. .	. .	2 2
2734 11 703	- mit einem Kohlenstoffgehalt von 0,6 GHT oder mehr - - nicht überzogen (blank) darunter zum Absatz bestimmt	t 1000 DM	* . 24 686 34 826	24 377 38 151	27 682 38 754	13 13
2734 11 705	- - verzinkt darunter zum Absatz bestimmt	t 1000 DM	* . 8 663 7 364 12 427	8 423 6 615 11 530	8 504 6 396 11 228	7 6
2734 11 709	- - anders überzogen darunter zum Absatz bestimmt	t 1000 DM	* . 13 984 18 344	12 520 17 090	12 482 16 597	5 5
2734 12 300	Draht, aus nichtrostendem und aus anderem legierten Stahl - aus nichtrostendem Stahl darunter zum Absatz bestimmt	t 1000 DM	* . 7 748 7 555 60 289	8 005 7 798 60 751	7 667 7 356 55 265	17 15
2734 12 503	- aus anderem legierten Stahl - - Schweißdrähte, -bänder und -stäbe, weder umhüllt noch gefüllt darunter zum Absatz bestimmt	t 1000 DM	* . 22 588 22 588 62 766	20 568 20 568 52 663	17 837 17 837 45 843	8 8
2734 12 509	- - Anderer Draht darunter zum Absatz bestimmt	t 1000 DM	* . 11 863 27 296	12 968 32 164	12 222 27 241	15 12
2735 11 000	Ferromangan, mit einem Kohlenstoffgehalt von 2 GHT oder weniger darunter zum Absatz bestimmt	t 1000 DM	* . .	.	.	1 1
2735 12 000	Ferrochrom darunter zum Absatz bestimmt	t 1000 DM	* . .	.	.	3 3
2735 13 000	Ferronickel darunter zum Absatz bestimmt	t 1000 DM	* . .	.	.	1 1
2735 20 130	Andere Ferrolegerierungen - Ferrosilicium, Ferrosiliciummangan - - Ferrosilicium darunter zum Absatz bestimmt	t 1000 DM	* . .	.	.	2 2
2735 20 150	- - Ferrosiliciummangan darunter zum Absatz bestimmt	t 1000 DM	* . .	.	.	- -
2735 20 230	- Ferrosiliciumchrom, Ferromolybdän - - Ferrosiliciumchrom darunter zum Absatz bestimmt	t 1000 DM	* . .	.	.	- -
2735 20 250	- - Ferromolybdän darunter zum Absatz bestimmt	t 1000 DM	* . .	.	.	- -
2735 20 330	- Ferrowolfram und -siliciumwolfram, Ferrotitan und -siliciumtitan - - Ferrowolfram und Ferrosiliciumwolfram darunter zum Absatz bestimmt	t 1000 DM	* . .	.	.	- -

## 5 Produktion nach Güterarten - Deutschland

Melde-Nr.	Bezeichnung	Einheit	3. VJ 2000	2. VJ 2001	3. VJ 2001	3. VJ 2001 Anzahl Unternehmen
1	2	3	4	5	6	7
2735 20 350	- - Ferrotitan und Ferrosiliciumtitan darunter zum Absatz bestimmt	t t 1000 DM	* - -	- - -	- - -	- - -
2735 20 430	- Ferrovanadium, Ferroniob - - Ferrovanadium darunter zum Absatz bestimmt	t t 1000 DM	* . .	. . .	. . .	1 1 1
2735 20 450	- - Ferroniob darunter zum Absatz bestimmt	t t 1000 DM	* . .	. . .	. . .	1 1 1
2735 20 500	- Ferrophosphor darunter zum Absatz bestimmt	t t 1000 DM	* . .	. . .	. . .	1 1 1
2735 20 900	- Andere Ferrolegierungen darunter zum Absatz bestimmt	t t 1000 DM	* . .	. . .	. . .	5 5 5
2735 30 000	Körner und Pulver, aus Roheisen, Spiegeleisen, Eisen oder Stahl darunter zum Absatz bestimmt	t t 1000 DM	* . .	. . .	. . .	10 9 9
2735 41 000	Geschmiedetes Halbzeug, aus unlegiertem Stahl darunter zum Absatz bestimmt	t t 1000 DM	* . .	. . .	. . .	- - -
2735 42 300	Geschmiedetes Halbzeug, aus nichtrostendem und aus anderem legierten Stahl - aus nichtrostendem Stahl darunter zum Absatz bestimmt	t t 1000 DM	* . .	. . .	. . .	2 2 2
2735 42 500	- aus anderem legierten Stahl darunter zum Absatz bestimmt	t t 1000 DM	* . .	. . .	. . .	5 4 4
2735 50 000	Geschmiedete Stäbe, aus Eisen oder unlegiertem Stahl darunter zum Absatz bestimmt	t t 1000 DM	* . .	. . .	. . .	9 9 9
2735 61 000	Geschweißte Profile, aus Stahl darunter zum Absatz bestimmt	t t 1000 DM	* . .	. . .	. . .	2 2 2
2735 62 000	Oberbaumaterial, nicht warmgewalzt darunter zum Absatz bestimmt	t t 1000 DM	* . .	. . .	. . .	6 6 6
2735 71 000	Geschmiedete Profile, aus Eisen oder unlegiertem Stahl darunter zum Absatz bestimmt	t t 1000 DM	* . .	. . .	. . .	2 2 2
2735 72 300	Geschmiedete Stäbe, aus nichtrostendem Stahl, Schnellarbeitsstahl und aus anderem legierten Stahl - aus nichtrostendem Stahl darunter zum Absatz bestimmt	t t 1000 DM	* . .	. . .	. . .	8 8 8
2735 72 500	- aus Schnellarbeitsstahl darunter zum Absatz bestimmt	t t 1000 DM	* . .	. . .	. . .	5 5 5
2735 72 700	- aus anderem legierten Stahl darunter zum Absatz bestimmt	t t 1000 DM	* . .	. . .	. . .	11 11 11
2741 10 300	Silber (einschl. vergoldetem oder platinisiertem Silber), in Rohform oder als Pulver und als Halbzeug - in Rohform oder als Pulver darunter zum Absatz bestimmt	kg kg 1000 DM	* . .	. . .	. . .	13 9 9
2741 10 500	- als Halbzeug darunter zum Absatz bestimmt	kg kg 1000 DM	* . .	. . .	. . .	16 16 16
2741 20 300	Gold (einschl. platinisiertem Gold), in Rohform oder als Pulver, als Halbzeug und zu monetären Zwecken - in Rohform oder als Pulver darunter zum Absatz bestimmt	kg kg 1000 DM	* . .	. . .	. . .	11 7 7
2741 20 500	- als Halbzeug darunter zum Absatz bestimmt	kg kg 1000 DM	* . .	. . .	. . .	17 17 17
2741 20 700	- Gold zu monetären Zwecken darunter zum Absatz bestimmt	kg kg 1000 DM	* . .	. . .	. . .	- - -
2741 30 300	Platin u.a. Edelmetalle, a.n.g., in Rohform oder als Pulver und als Halbzeug - in Rohform oder als Pulver darunter zum Absatz bestimmt	kg kg 1000 DM	* . .	. . .	. . .	7 4 4

## 5 Produktion nach Güterarten - Deutschland

Melde-Nr.	Bezeichnung	Einheit	3. VJ 2000	2. VJ 2001	3. VJ 2001	3. VJ 2001 Anzahl Unternehmen	
1	2	3	4	5	6	7	
2741 30 500	- als Halbzeug darunter zum Absatz bestimmt	kg kg 1000 DM	*	. 13 031 118 132	17 013 13 031 79 671	10 10	
2741 40 000	Goldplattierungen auf unedlen Metallen oder auf Silber, in Rohform oder als Halbzeug darunter zum Absatz bestimmt	kg kg 1000 DM	*	325 777 25 801	309 461 25 501	234 365 20 622	7 7
2741 50 300	Silberplattierungen auf unedlen Metallen; Platinplattierungen auf unedlen Metallen, auf Silber oder auf Gold, in Rohform oder als Halbzeug - Silberplattierungen auf unedlen Metallen, in Rohform oder als Halbzeug darunter zum Absatz bestimmt	kg kg 1000 DM	*	20 941 .	25 715 .	19 797 .	4 3
2741 50 500	- Platinplattierungen auf unedlen Metallen, auf Silber oder auf Gold, in Rohform oder als Halbzeug darunter zum Absatz bestimmt	kg kg 1000 DM	*	- - -	- - -	- - -	- - -
2741 61 000	Abfälle und Schrott von Gold, einschl. Goldplattierungen (oh. andere Edelmetalle enthaltende Aschen und Rückstände (Gekrätz))	kg 1000 DM	.	- -	- -	- -	- -
2741 62 000	Abfälle und Schrott von Platin, einschl. Platinplattierungen und von anderen Edelmetallen oder Edelmetallplattierungen (ohne Gold)	kg 1000 DM	.	.	.	.	1
2742 11 300	Aluminium in Rohform, Aluminiumlegierungen - Nichtlegiertes Aluminium in Rohform darunter zum Absatz bestimmt	t t 1000 DM	*	101 521 231 700	101 298 241 831	100 306 240 800	8 8
2742 11 530	- Aluminiumlegierungen - - Primäraluminium darunter zum Absatz bestimmt	t t 1000 DM	*	119 489 283 981	119 448 269 665	111 294 266 185	9 9
2742 11 550	- - Sekundäraluminium darunter zum Absatz bestimmt	t t 1000 DM	*	119 107 351 598	140 539 388 455	126 817 331 900	19 18
2742 12 000	Aluminiumoxid (ohne künstlichen Korund) darunter zum Absatz bestimmt	t t 1000 DM	*	183 003 97 522	177 315 106 685	177 450 96 579	7 7
2742 21 000	Pulver und Flitter, aus Aluminium darunter zum Absatz bestimmt	t t 1000 DM	*	4 392 .	4 732 .	4 080 .	4 3
2742 22 300	Stangen (Stäbe) und Profile, aus nichtlegiertem Aluminium und Aluminiumlegierungen - aus nichtlegiertem Aluminium darunter zum Absatz bestimmt	t t 1000 DM	*	716 7 658	2 238 20 938	1 720 20 636	12 12
2742 22 500	- aus Aluminiumlegierungen darunter zum Absatz bestimmt	t t 1000 DM	*	138 479 135 602 1 009 865	128 238 126 002 961 479	129 516 127 048 972 390	45 44
2742 23 300	Draht aus nichtlegiertem Aluminium und Aluminiumlegierungen - aus nichtlegiertem Aluminium darunter zum Absatz bestimmt	t t 1000 DM	*	4 376 934 3 754	6 223 2 465 9 099	8 273 3 779 12 989	7 5
2742 23 500	- aus Aluminiumlegierungen darunter zum Absatz bestimmt	t t 1000 DM	*	1 147 1 147 9 231	1 120 1 120 10 061	1 052 1 052 9 196	5 5
2742 24 300	Bleche und Bänder aus Aluminium, mit einer Dicke von mehr als 0,2 mm - aus nichtlegiertem Aluminium darunter zum Absatz bestimmt	t t 1000 DM	*	239 589 639 828	245 458 692 213	240 949 689 688	13 13
2742 24 500	- aus Aluminiumlegierungen darunter zum Absatz bestimmt	t t 1000 DM	*	332 527 911 263	322 794 954 557	315 540 946 800	18 17
2742 25 000	Folien und dünne Bänder, aus Aluminium, mit einer Dicke (ohne Unterlage) von 0,2 mm oder weniger darunter zum Absatz bestimmt	t t 1000 DM	*	75 925 75 925 689 839	75 035 75 035 729 455	76 239 76 239 733 350	23 23
2742 26 300	Rohre aus nichtlegiertem Aluminium und Aluminiumlegierungen; Rohrform-, -verschluß- und -verbindungsstücke aus Aluminium - Rohre aus nichtlegiertem Aluminium darunter zum Absatz bestimmt	t t 1000 DM	*	184 184 1 519	177 177 1 636	151 151 1 593	7 7



## 5 Produktion nach Güterarten - Deutschland

Melde-Nr.	Bezeichnung	Einheit	3. VJ 2000	2. VJ 2001	3. VJ 2001	3. VJ 2001 Anzahl Unternehmen
1	2	3	4	5	6	7
2742 26 500	- Rohre aus Aluminiumlegierungen darunter zum Absatz bestimmt	t 1000 DM	* 4 762 48 821	4 221 46 635	3 969 42 443	13 13
2742 26 700	- Rohrform-, Rohrverschluß- und Rohrverbindungsstücke, aus Aluminium darunter zum Absatz bestimmt	t 1000 DM	* 484 231 3 228	433 230 3 334	385 198 2 295	17 12
2742 31 000	Asche und Rückstände (oh. solche der Eisen- und Stahlherstellung), die überwiegend Aluminium enthalten	t 1000 DM	.	.	.	4
2742 32 000	Abfälle und Schrott, aus Aluminium	t 1000 DM	7 190	7 282 17 605	7 387 18 092	15
2743 11 300	Blei, in Rohform - raffiniert darunter zum Absatz bestimmt	t 1000 DM	* . 71 696	70 225 70 225 84 852	54 533 54 533 65 021	7 7
2743 11 500	- mit Antimon darunter zum Absatz bestimmt	t 1000 DM	* 17 384 17 384 20 830	16 524 16 524 21 330	16 036 16 036 21 001	6 6
2743 11 900	- Anderes Blei (z.B. Werkblei) darunter zum Absatz bestimmt	t 1000 DM	* 26 402 26 402 13 265	18 794 18 794 14 729	22 861 22 861 14 147	6 6
2743 12 300	Zink, in Rohform - raffiniert darunter zum Absatz bestimmt	t 1000 DM	* 76 164 76 164 194 901	67 747 67 747 153 163	74 770 74 770 153 249	6 6
2743 12 500	- in Rohform, Zinklegierungen darunter zum Absatz bestimmt	t 1000 DM	* 19 722 19 722 58 885	17 619 17 619 50 592	16 477 16 477 44 612	10 10
2743 13 300	Zinn, in Rohform - nichtlegiert darunter zum Absatz bestimmt	t 1000 DM	* . . .	- - - .	- - - .	- -
2743 13 500	- Zinnlegierungen darunter zum Absatz bestimmt	t 1000 DM	* 4 456 4 456 11 143	4 008 4 008 11 656	4 362 4 362 10 288	7 7
2743 21 000	Stangen (Stäbe), Profile und Draht, aus Blei darunter zum Absatz bestimmt	t 1000 DM	* 1 624 1 624 4 467	3 646 3 646 6 634	2 696 2 696 5 724	7 7
2743 22 000	Platten, Bleche, Bänder und Folien aus Blei; Pulver und Flitter, aus Blei darunter zum Absatz bestimmt	t 1000 DM	* 12 489 12 489 26 385	13 603 13 603 30 741	15 625 15 625 33 834	7 7
2743 23 000	Rohre, Rohrform-, Rohrverschluß- und Rohrverbindungsstücke, aus Blei darunter zum Absatz bestimmt	t 1000 DM	* . . .	23 23 88	21 21 88	3 3
2743 24 000	Staub, Pulver und Flitter, aus Zink darunter zum Absatz bestimmt	t 1000 DM	* 4 079 4 079 12 483	2 705 2 705 8 479	3 235 3 235 11 003	4 4
2743 25 300	Stangen (Stäbe), Profile, Draht, Bleche, Bänder und Folien, aus Zink - Stangen (Stäbe), Profile und Draht darunter zum Absatz bestimmt	t 1000 DM	* 6 591 6 591 35 614	7 894 7 894 38 471	5 864 5 864 30 952	6 6
2743 25 500	- Bleche, Bänder und Folien darunter zum Absatz bestimmt	t 1000 DM	* . . .	. . .	. . .	3 3
2743 26 000	Rohre, Rohrform-, Rohrverschluß- und Rohrverbindungsstücke, aus Zink darunter zum Absatz bestimmt	t 1000 DM	* 4 601 30 821	3 887 26 352	4 373 28 568	13 12
2743 27 000	Stangen (Stäbe), Profile und Draht, aus Zinn darunter zum Absatz bestimmt	t 1000 DM	* . . .	. . .	. . .	3 3
2743 28 300	Bleche, Bänder, Folien und dünne Bänder, Pulver und Flitter, aus Zinn - Bleche und Bänder, mit einer Dicke von mehr als 0,2 mm darunter zum Absatz bestimmt	t 1000 DM	* . . .	. . 530	. . 476	3 3
2743 28 500	- Folien und dünne Bänder, mit einer Dicke (ohne Unterlage) von 0,2 mm oder weniger darunter zum Absatz bestimmt	t 1000 DM	* . . .	. . .	. . .	3 3
2743 28 700	- Pulver und Flitter darunter zum Absatz bestimmt	t 1000 DM	* . . .	. . .	. . .	3 3
2743 29 000	Rohre, Rohrform-, Rohrverschluß- und Rohrverbindungsstücke, aus Zinn darunter zum Absatz bestimmt	t 1000 DM	* - - .	- - .	- - .	1 1

## 5 Produktion nach Güterarten - Deutschland

Melde-Nr.	Bezeichnung	Einheit	3. VJ 2000	2. VJ 2001	3. VJ 2001	3. VJ 2001 Anzahl Unternehmen
1	2	3	4	5	6	7
2743 31 000	Aschen und Rückstände (oh. solche der Eisen- und Stahlherstellung), die überwiegend Zink oder Blei enthalten	t 1000 DM	13 080 8 743	22 344 12 478	22 224 11 098	7
2743 32 000	Abfälle und Schrott, aus Blei, Zink oder Zinn	t 1000 DM	.	.	.	3
2744 11 000	Kupfermatte; Zementkupfer (gefälltes Kupfer)	t 1000 DM	.	.	.	.
	darunter zum Absatz bestimmt	t 1000 DM	-	-	-	-
2744 12 000	Nicht raffiniertes Kupfer; Kupferanoden zum elektrolytischen Raffinieren	t 1000 DM	.	.	.	1
	darunter zum Absatz bestimmt	t 1000 DM	.	.	.	1
2744 13 300	Raffiniertes Kupfer und Kupferlegierungen, in Rohform, Kupfervorlegierungen	t 1000 DM	.	.	.	.
	- Raffiniertes Kupfer (z.B. Kathoden, Drahtbarren, Knüppel)	t 1000 DM	295 651 136 804 548 385	288 091 135 084 507 930	297 637 136 851 438 594	6 4
	darunter zum Absatz bestimmt	t 1000 DM	.	.	.	.
2744 13 500	- Kupferlegierungen	t 1000 DM	12 439 59 483	13 521 62 500	12 039 51 325	8 8
	darunter zum Absatz bestimmt	t 1000 DM	.	.	.	.
2744 13 700	- Kupfervorlegierungen	t 1000 DM	.	.	.	2
	darunter zum Absatz bestimmt	t 1000 DM	.	.	.	2
2744 21 000	Pulver und Flitter, aus Kupfer	t 1000 DM	4 318 4 318	3 647 3 647	3 708 3 708	6 6
	darunter zum Absatz bestimmt	t 1000 DM	51 475	45 647	43 511	.
2744 22 000	Stangen (Stäbe) und Profile, aus Kupfer	t 1000 DM	.	.	.	18
	darunter zum Absatz bestimmt	t 1000 DM	58 221 206 432	54 872 203 287	48 929 174 574	18
	Draht aus raffiniertem Kupfer und aus Kupferlegierungen	t 1000 DM	.	.	.	.
	- aus raffiniertem Kupfer mit einer größten Querschnitts- abmessung	t 1000 DM	113 304 104 604 451 611	119 110 109 910 471 065	108 152 99 544 373 157	17 17
2744 23 300	- - von mehr als 6 mm	t 1000 DM	.	.	.	.
	darunter zum Absatz bestimmt	t 1000 DM	45 912 27 523 90 511	48 666 29 371 88 131	41 448 24 045 78 664	20 18
2744 23 500	- - von mehr als 0,5 mm bis 6 mm	t 1000 DM	.	.	.	.
	darunter zum Absatz bestimmt	t 1000 DM	.	.	.	.
2744 23 700	- - von 0,5 mm oder weniger	t 1000 DM	.	.	.	15
	darunter zum Absatz bestimmt	t 1000 DM	40 853	46 564	34 946	15
2744 24 000	Bleche und Bänder, aus Kupfer und aus Kupferlegierungen, mit einer Dicke von mehr als 0,15 mm	t 1000 DM	209 665 794 721	197 741 697 088	174 060 628 330	20 20
2744 25 000	Folien und dünne Bänder, aus Kupfer und aus Kupferlegierungen, mit einer Dicke (ohne Unterlage) von 0,15 mm oder weniger	t 1000 DM	5 058 5 058 54 573	2 602 2 602 30 031	3 167 3 167 35 384	5 5
	darunter zum Absatz bestimmt	t 1000 DM	.	.	.	.
2744 26 300	Rohre, Rohrform-, Rohrverschluß- und Rohrverbindungsstücke, aus Kupfer und aus Kupferlegierungen	t 1000 DM	72 437 460 258	69 210 445 124	69 453 451 959	22 22
	- Rohre	t 1000 DM	.	.	.	.
2744 26 500	- Rohrform-, Rohrverschluß- und Rohrverbindungsstücke	t 1000 DM	7 620 6 144 70 807	6 193 5 030 59 902	6 471 5 411 62 987	20 17
	darunter zum Absatz bestimmt	t 1000 DM	.	.	.	.
2744 31 000	Aschen und Rückstände (oh. solche der Eisen- und Stahlherstellung), die überwiegend Kupfer enthalten	t 1000 DM	.	.	.	1
2744 32 000	Abfälle und Schrott aus Kupfer	t 1000 DM	.	.	.	4
2745 11 000	Nickelmatte, Nickeloxidsinter, u.a. Zwischenerzeugnisse der Nickelmetallurgie	t 1000 DM	.	.	.	.
	darunter zum Absatz bestimmt	t 1000 DM	-	-	-	-
2745 12 300	Nickel in Rohform	t 1000 DM	.	.	.	1
	- nichtlegiert	t 1000 DM	.	.	.	1
	darunter zum Absatz bestimmt	t 1000 DM	.	.	.	.

## 5 Produktion nach Güterarten - Deutschland

Melde-Nr.	Bezeichnung	Einheit	3. VJ 2000	2. VJ 2001	3. VJ 2001	3. VJ 2001 Anzahl Unternehmen
1	2	3	4	5	6	7
2745 12 500	- Nickellegierungen darunter zum Absatz bestimmt	t 1000 DM	* 1 052 20 673	1 150 20 971	1 132 18 429	4 4
2745 21 000	Pulver und Flitter, aus Nickel darunter zum Absatz bestimmt	t 1000 DM	* . .	. . .	. . .	1 1
2745 22 000	Stangen (Stäbe), Profile und Draht, aus Nickel darunter zum Absatz bestimmt	t 1000 DM	* 2 567 2 567 71 377	3 053 3 053 82 792	2 909 2 909 77 724	14 14
2745 23 000	Bleche, Bänder und Folien, aus Nickel darunter zum Absatz bestimmt	t 1000 DM	* 9 276 167 317	8 881 133 103	7 406 134 322	12 12
2745 24 300	Rohre, Rohrform-, Rohrverschluß- und Rohrverbindungsstücke, aus Nickel - Rohre darunter zum Absatz bestimmt	t 1000 DM	* 1 448 1 448 16 405	1 083 1 083 13 285	1 298 1 298 16 291	5 5
2745 24 500	- Rohrform-, Rohrverschluß- und Rohrverbindungsstücke darunter zum Absatz bestimmt	t 1000 DM	* . . .	. . .	. . .	3 3
2745 30 130	Andere NE-Metalle und Waren daraus (einschl. Abfällen und Schrott) - Wolfram; Pulver, Stangen (Stäbe), Profile, Bleche aus Wolfram; Molybdän und Waren daraus - Wolfram (einschl. Abfällen und Schrott); Pulver aus Wolfram darunter zum Absatz bestimmt	t 1000 DM	* . . .	386 . .	. . .	3 2
2745 30 150	- Stangen (Stäbe), Profile, Bleche, Bänder, Folien und Draht, aus Wolfram darunter zum Absatz bestimmt	t 1000 DM	* . 151 25 436	166 27 070	162 27 772	5 5
2745 30 170	- Molybdän und Waren daraus (einschl. Abfällen und Schrott) darunter zum Absatz bestimmt	t 1000 DM	* 186 6 935	169 8 748	. 8 433	5 5
2745 30 230	- Tantal, Magnesium, Waren daraus; Cobaltmatte, Cobalt und Waren daraus - Tantal und Waren daraus (einschl. Abfällen und Schrott) darunter zum Absatz bestimmt	t 1000 DM	* . . .	. 50 986	. 41 322	4 4
2745 30 250	- Magnesium und Waren daraus (einschl. Abfällen und Schrott) darunter zum Absatz bestimmt	t 1000 DM	* 2 672 23 923	3 268 26 475	2 862 22 448	8 8
2745 30 270	- Cobaltmatte u.a. Zwischener- zeugnisse der Cobaltmetallur- gie; Cobalt und Waren daraus (einschl. Abfällen und Schrott) darunter zum Absatz bestimmt	t 1000 DM	* . 258 32 312	554 27 107	246 30 345	9 9
2745 30 330	- Bismut und Waren daraus, Cadmium in Rohform und Waren daraus - Bismut und Waren daraus (einschl. Abfällen und Schrott) darunter zum Absatz bestimmt	t 1000 DM	* . 1 244	. .	. .	2 2
2745 30 350	- Cadmium in Rohform (einschl. Abfällen und Schrott), Pulver aus Cadmium darunter zum Absatz bestimmt	t 1000 DM	* . .	. .	. .	1 1
2745 30 370	- Andere Waren aus Cadmium darunter zum Absatz bestimmt	t 1000 DM	* . .	. .	. .	1 1
2745 30 430	- Titan, Zirconium und Antimonium, Waren daraus - Titan und Waren daraus (einschl. Abfällen und Schrott) darunter zum Absatz bestimmt	t 1000 DM	* . 28 452	. 35 760	. 46 212	8 8
2745 30 450	- Zirconium und Waren daraus (einschl. Abfällen und Schrott) darunter zum Absatz bestimmt	t 1000 DM	* . .	. .	. .	3 3
2745 30 470	- Antimonium und Waren daraus (einschl. Abfällen und Schrott) darunter zum Absatz bestimmt	t 1000 DM	* . .	. .	. .	1 1
2745 30 530	- Mangan, Beryllium, Chrom etc., Cermets, Waren daraus - Mangan und Waren daraus (einschl. Abfällen und Schrott) darunter zum Absatz bestimmt	t 1000 DM	* . . .	. . .	. . .	1 1

## 5 Produktion nach Güterarten - Deutschland

Melde-Nr.	Bezeichnung	Einheit	3. VJ 2000	2. VJ 2001	3. VJ 2001	3. VJ 2001 Anzahl Unternehmen
1	2	3	4	5	6	7
2745 30 550	- - Beryllium, Chrom, Germanium, Vanadium, Gallium, Hafnium, Indium, Niob, Rhenium, Thallium, Waren daraus (einschl. Abfällen und Schrott) darunter zum Absatz bestimmt	t 1000 DM	* 33 926	. 93 93 34 402	51 51 32 283	5 5
2745 30 570	- - Cermets und Waren daraus (einschl. Abfällen und Schrott) darunter zum Absatz bestimmt	t 1000 DM	* .	. .	. .	2 2
2745 41 000	Aschen und Rückstände, die Metalle oder Metallverbindungen, a.n.g., enthalten	t 1000 DM	. .	894 399	1 381 .	3
2745 42 000	Abfälle und Schrott, aus Nickel	t 1000 DM	305 2 198	209 1 026	285 1 242	3
2751 11 100	Teile aus Temperguß - für Straßenfahrzeuge darunter zum Absatz bestimmt	t 1000 DM	* .	. .	. .	1 1
2751 11 300	- Lagerschalen darunter zum Absatz bestimmt	t 1000 DM	* .	. .	. .	- -
2751 11 400	- für Motoren und Antriebselemente darunter zum Absatz bestimmt	t 1000 DM	* .	. .	. .	2 2
2751 11 500	- für sonstige Maschinenbauerzeugnisse darunter zum Absatz bestimmt	t 1000 DM	* 136 136 1 199	. . .	. . .	2 2
2751 11 900	- für sonstige Verwendungszwecke darunter zum Absatz bestimmt	t 1000 DM	* 11 085 51 841	12 222 54 170	10 070 46 608	12 12
2751 12 100	Teile aus Gußeisen mit Kugelgraphit - für Straßenfahrzeuge darunter zum Absatz bestimmt	t 1000 DM	* 121 111 332 967	136 335 364 913	121 630 328 866	30 30
2751 12 200	- Wellen darunter zum Absatz bestimmt	t 1000 DM	* .	. .	. .	1 1
2751 12 300	- Lagerschalen darunter zum Absatz bestimmt	t 1000 DM	* .	. .	. .	2 2
2751 12 400	- für Motoren und Antriebselemente darunter zum Absatz bestimmt	t 1000 DM	* 7 915 7 319 26 727	9 350 8 588 31 712	8 896 8 250 31 432	21 20
2751 12 500	- für sonstige Maschinenbauerzeugnisse darunter zum Absatz bestimmt	t 1000 DM	* 60 085 51 924 165 993	73 997 57 232 189 796	65 671 54 202 178 903	80 75
2751 12 900	- für sonstige Verwendungszwecke darunter zum Absatz bestimmt	t 1000 DM	* 49 636 45 868 119 612	53 904 49 233 128 674	48 527 44 868 116 187	54 51
2751 13 100	Teile aus nicht verformbarem Gußeisen (Eisenguß) - für Straßenfahrzeuge darunter zum Absatz bestimmt	t 1000 DM	* 143 057 286 768	189 750 376 512	156 900 319 306	29 29
2751 13 200	- Wellen darunter zum Absatz bestimmt	t 1000 DM	* .	. .	. .	1 1
2751 13 300	- Lagerschalen darunter zum Absatz bestimmt	t 1000 DM	* 319 1 053	331 1 103	250 816	3 3
2751 13 400	- für Motoren und Antriebselemente darunter zum Absatz bestimmt	t 1000 DM	* 102 874 94 355 200 011	115 708 106 577 229 460	109 792 100 614 219 809	36 34
2751 13 500	- für sonstige Maschinenbauerzeugnisse darunter zum Absatz bestimmt	t 1000 DM	* 96 682 64 718 193 398	106 985 71 189 216 002	92 799 62 494 190 968	106 103
2751 13 900	- für sonstige Verwendungszwecke darunter zum Absatz bestimmt	t 1000 DM	* 98 304 86 119 179 351	101 930 85 476 174 080	104 165 87 658 178 198	68 66
2752 10 100	Teile aus Stahlguß - für Straßenfahrzeuge darunter zum Absatz bestimmt	t 1000 DM	* 878 878 18 660	805 805 19 325	867 867 19 296	9 9
2752 10 300	- Lagerschalen darunter zum Absatz bestimmt	t 1000 DM	* .	. .	. .	- -
2752 10 400	- für Motoren und Antriebselemente darunter zum Absatz bestimmt	t 1000 DM	* 130 130 2 449	136 136 3 126	252 252 4 016	5 5

## 5 Produktion nach Güterarten - Deutschland

Melde-Nr.	Bezeichnung	Einheit	3. VJ 2000	2. VJ 2001	3. VJ 2001	3. VJ 2001 Anzahl Unternehmen
1	2	3	4	5	6	7
2752 10 500	- für sonstige Maschinenbauerzeugnisse darunter zum Absatz bestimmt	t t 1000 DM	* 7 558 90 547	8 955 105 293	8 820 107 027	25 25
2752 10 900	- für sonstige Erzeugnisse darunter zum Absatz bestimmt	t t 1000 DM	* 16 270 205 263	16 701 223 310	16 155 229 699	38 36
2753 10 100	Teile aus Leichtmetallguß - für Straßenfahrzeuge darunter zum Absatz bestimmt	t t 1000 DM	* 77 432 44 173 588 009	86 944 50 996 686 397	82 681 47 260 638 090	81 75
2753 10 200	- Wellen darunter zum Absatz bestimmt	t t 1000 DM	* - - -	. . . . .	. . . . .	1 1
2753 10 300	- Lagerschalen darunter zum Absatz bestimmt	t t 1000 DM	* 213 2 383	190 .	219 .	6 6
2753 10 400	- für Motoren und Antriebselemente darunter zum Absatz bestimmt	t t 1000 DM	* 36 312 20 570 264 621	37 949 21 866 303 031	34 807 21 311 287 470	70 62
2753 10 500	- für sonstige Maschinenbauerzeugnisse darunter zum Absatz bestimmt	t t 1000 DM	* 6 965 6 601 123 652	7 536 7 010 133 016	6 433 6 038 119 462	93 91
2753 10 900	- für sonstige Verwendungszwecke darunter zum Absatz bestimmt	t t 1000 DM	* 30 509 25 190 333 160	32 375 . 351 870	29 468 . 324 535	181 169
2754 10 100	Teile aus Buntmetallguß - für Straßenfahrzeuge darunter zum Absatz bestimmt	t t 1000 DM	* 4 822 3 984 42 322	4 760 4 027 45 200	4 940 4 067 37 598	24 21
2754 10 200	- Wellen darunter zum Absatz bestimmt	t t 1000 DM	* . . .	. . . . .	. . . . .	2 2
2754 10 300	- Lagerschalen darunter zum Absatz bestimmt	t t 1000 DM	* . . .	. . . . .	. . . . .	7 6
2754 10 400	- für Motoren und Antriebselemente darunter zum Absatz bestimmt	t t 1000 DM	* 136 136 2 764	134 134 2 890	119 119 2 449	11 11
2754 10 500	- für sonstige Maschinenbauerzeugnisse darunter zum Absatz bestimmt	t t 1000 DM	* 16 687 960 18 438	11 546 1 109 21 369	10 155 1 025 20 693	53 35
2754 10 900	- für sonstige Verwendungszwecke darunter zum Absatz bestimmt	t t 1000 DM	* 15 186 12 548 161 327	17 183 15 097 169 464	14 693 12 579 161 137	108 97
Metallerzeugnisse						
Vorgefertigte Gebäude aus Stahl und Aluminium						
2811 10 303	- Vorgefertigte Gebäude aus Stahl - - Hallen ohne Einbauten	t 1000 DM	68 847 259 734	69 212 240 326	66 101 240 674	149
2811 10 305	- - Hallen mit Einbauten	t 1000 DM	29 227 161 492	25 993 142 525	25 446 125 870	40
2811 10 307	- - Stahl-Profilblech-Garagen; Gartenhäuser u.ä. Fertigteilebauten, aus Stahlblech	t 1000 DM	3 775 22 968	4 432 27 859	4 393 25 037	18
2811 10 309	- - Andere Fertigteilebauten und bewohnbare Container	t 1000 DM	27 652 184 452	20 648 158 429	22 755 158 907	38
2811 10 500	- Vorgefertigte Gebäude aus Aluminium	t 1000 DM	1 817 20 698	1 351 20 469	1 336 18 630	12
Brücken und Brückenelemente, aus Stahl						
2811 21 003	- Verkehrsbrücken und Teile dafür	t 1000 DM	11 946 60 694	16 363 65 730	17 743 69 181	24
2811 21 005	- Signal-, Rohr- und Kabelbrücken	t 1000 DM	. .	. .	. .	5
2811 22 000	Türme und Gittermaste, aus Stahl	t 1000 DM	38 683 110 739	36 687 124 344	37 348 122 017	34

## 5 Produktion nach Güterarten - Deutschland

Melde-Nr.	Bezeichnung	Einheit	3. VJ 2000	2. VJ 2001	3. VJ 2001	3. VJ 2001 Anzahl Unternehmen
1	2	3	4	5	6	7
	Andere Konstruktionen und Konstruktionsteile, Bleche, Stäbe, Profile u.dgl., aus Stahl und Aluminium					
2811 23 130	- Stütz- oder Schalungsmaterial, aus Stahl	t				
	- - Strebaubau (z.B. Grubenstempel; ohne schreitenden hydraulischen Grubenausbau) und Zubehör	1000 DM	7 142	5 503	6 445	10
2811 23 150	- - Streckenausbau (z.B. Streckenbögen) und Zubehör	t	30 384	18 958	21 257	
	- - Anderes Stütz- oder Schalungsmaterial, aus Stahl	1000 DM	27 164	36 678	39 233	12
2811 23 175	- - Tunnel- und Schachtausbaukonstruktionen	t	33 391	46 333	50 141	
	- - Schalungsgerüste und -material	1000 DM	.	.	.	4
2811 23 177	- - -	t	37 907	36 596	34 417	30
2811 23 300	- Konstruktionen für den Wasserbau, aus Stahl	1000 DM	175 822	166 930	153 588	
2811 23 400	- Isolierbauelemente, Verbundplatten aus zwei Profilblechen und einer isolierenden Mittellage, aus Stahlblech	t	3 788	5 188	6 242	29
	- Rolläden und andere Konstruktionen und Konstruktionsteile, ausschließlich oder hauptsächlich aus Stahlblech	1000 DM	19 030	28 388	34 570	
	- Rolläden	t	66 707	62 922	64 926	58
2811 23 503	- - Rolläden	1000 DM	275 932	251 396	260 463	
2811 23 509	- - Andere Konstruktionen und Konstruktionsteile, ausschließlich oder hauptsächlich aus Stahlblech	t	416	1 009	655	7
	- - Skelettkonstruktionen	1000 DM	4 189	9 057	5 009	
2811 23 601	- - Stütz- und Trägerkonstruktionen	t	234 173	226 357	242 131	376
	- - Ortsfeste Gerüstkonstruktionen	1000 DM	806 774	770 081	810 125	
2811 23 602	- - Dachstühle und Teile dafür	t	155 103	130 404	144 974	272
	- - Glasdachkonstruktionen	1000 DM	500 262	440 504	499 573	
2811 23 603	- - Stahlschutzplanken	t	116 422	99 524	103 004	317
	- - Scheren- und Rollgitter	1000 DM	410 893	377 444	381 954	
2811 23 604	- - Regale (ohne Fachbodenregale und Systemprofile)	t	25 400	26 722	23 931	44
	- - Abdeckungen, Roste u.a. Konstruktionen und zu Konstruktionszwecken vorgearbeitete Stäbe, Profile u.dgl., aus Stahl	1000 DM	115 399	125 664	113 581	
2811 23 605	- - Konstruktionen und Konstruktionsteile sowie zu Konstruktionszwecken vorgearbeitete Bleche, Profile u.dgl., aus Aluminium (z.B. vorgefertigte Fassadenelemente; ohne Tore, Türen, Fenster usw.)	t	4 234	4 380	5 337	32
	- - Bauelemente (ohne Tore, Türen, Fenster)	1000 DM	20 980	17 577	19 712	
2811 23 606	- - Rolläden	t	15 260	18 933	20 613	65
	- - Scheren- und Rollgitter	1000 DM	83 889	90 438	107 451	
2811 23 607	- - Stütz- und Trägerkonstruktionen	t	48 389	50 800	54 311	13
	- - Ortsfeste Gerüstkonstruktionen	1000 DM	51 667	55 622	62 313	
2811 23 608	- - Dachstühle und Teile dafür	t	1 063	965	932	13
	- - Glasdachkonstruktionen	1000 DM	4 554	3 305	3 547	
2811 23 609	- - Stahlschutzplanken	t	48 966	44 936	47 239	49
	- - Scheren- und Rollgitter	1000 DM	144 086	138 348	146 444	
2811 23 701	- - Regale (ohne Fachbodenregale und Systemprofile)	t	124 841	120 064	120 777	457
	- - Abdeckungen, Roste u.a. Konstruktionen und zu Konstruktionszwecken vorgearbeitete Stäbe, Profile u.dgl., aus Stahl	1000 DM	615 701	631 984	620 638	
2811 23 702	- - Konstruktionen und Konstruktionsteile sowie zu Konstruktionszwecken vorgearbeitete Bleche, Profile u.dgl., aus Aluminium (z.B. vorgefertigte Fassadenelemente; ohne Tore, Türen, Fenster usw.)	t	4 084	4 071	4 281	57
	- - Skelettkonstruktionen	1000 DM	53 709	49 949	55 839	
2811 23 703	- - Bauelemente (ohne Tore, Türen, Fenster)	t	30 754	27 507	28 039	209
	- - Rolläden	1000 DM	547 688	533 341	536 323	
2811 23 705	- - Stütz- und Trägerkonstruktionen	t	5 739	4 942	5 305	42
	- - Ortsfeste Gerüstkonstruktionen	1000 DM	95 818	79 830	85 799	
2811 23 707	- - Dachstühle und Teile dafür	t	1 395	1 129	1 180	12
	- - Glasdachkonstruktionen	1000 DM	10 067	7 856	8 312	

## 5 Produktion nach Güterarten - Deutschland

Melde-Nr.	Bezeichnung	Einheit	3. VJ 2000	2. VJ 2001	3. VJ 2001	3. VJ 2001 Anzahl Unternehmen
1	2	3	4	5	6	7
2811 23 709	- - Andere Konstruktionen und Konstruktionsteile sowie zu Konstruktionszwecken vorgearbeitete Bleche, Profile u.dgl., aus Aluminium	t 1000 DM	26 794 438 428	25 500 410 367	26 785 429 025	275
2811 90 000	Installation von selbstproduzierten Metallkonstruktionen	1000 DM	388 118	381 542	377 362	348
	Tore, Türen, Fenster, deren Rahmen und Verkleidungen, Tor- und Türschwellen, aus Stahl und Aluminium					
	- aus Stahl					
	- - Tore, Türen und Tor- und Türschwellen, deren Rahmen und Verkleidungen					
2812 10 331	- - - Garagentore	St 1000 DM	289 870 200 394	254 757 174 024	265 022 177 986	36
2812 10 332	- - - Rolltore	St 1000 DM	4 193 29 125	4 359 30 444	4 410 30 720	31
2812 10 333	- - - Andere Stahltore	St 1000 DM	25 970 88 120	49 058 92 038	55 358 103 582	58
2812 10 334	- - - Feuerschutztüren	St 1000 DM	153 173 100 894	132 377 92 023	131 146 96 814	81
2812 10 337	- - - Stahltürzargen	St 1000 DM	602 973 42 615	542 142 39 261	519 413 39 797	20
2812 10 339	- - - Andere Türen, Tor- und Türschwellen, deren Rahmen und Verkleidungen	St 1000 DM	229 743 147 959	202 696 136 672	211 714 149 054	171
2812 10 350	- - Fenster ohne Verglasung, deren Rahmen und Verkleidungen	St 1000 DM	3 246 6 460	3 062 5 542	4 353 6 686	9
2812 10 370	- - Fenster mit Verglasung, deren Rahmen und Verkleidungen	St 1000 DM	69 219 19 688	57 165 17 810	66 645 19 207	41
	- aus Aluminium					
	- - Tore, Türen und Tor- und Türschwellen, deren Rahmen und Verkleidungen					
2812 10 533	- - - Rolltore	St 1000 DM	10 699 35 227	9 864 32 942	11 590 38 701	62
2812 10 539	- - - Andere Tore, Türen und Tor- und Türschwellen, deren Rahmen und Verkleidungen	St 1000 DM	103 236 298 540	94 928 264 626	101 203 283 945	343
	- - Fenster deren Rahmen und Verkleidungen					
2812 10 550	- - - ohne Verglasung	St 1000 DM	352 107 125 063	310 148 121 251	323 539 125 476	99
2812 10 570	- - - mit Verglasung	St 1000 DM	298 361 490 995	266 588 424 660	293 341 458 431	381
	Tanks, Sammelbehälter, Fässer, Bottiche u.ä. Behälter, aus Eisen oder Stahl sowie aus Aluminium, mit einem Fassungsvermögen von mehr als 300 l (ohne solche für verdichtete oder verflüssigte Gase)					
2821 11 100	- für gasförmige Stoffe, aus Eisen oder Stahl (ohne solche für verdichtete oder verflüssigte Gase)	t 1000 DM	3 586 24 581	3 415 20 975	3 822 27 590	27
	- für flüssige Stoffe, mit Innenauskleidung oder Wärmeschutzverkleidung, aus Eisen oder Stahl					
2821 11 203	- - Heizungsboiler	t 1000 DM	.	2 767 26 121	3 162	11
2821 11 209	- - Andere Behälter für flüssige Stoffe, mit Innenauskleidung oder Wärmeschutzverkleidung, aus Eisen oder Stahl	t 1000 DM	4 412 16 938	4 659 18 416	5 363 20 931	24
	- Andere Behälter für flüssige Stoffe, aus Eisen oder Stahl					
2821 11 303	- - Druckwasserkessel	t 1000 DM	2 409 21 162	2 150 19 375	2 394 20 573	21
2821 11 309	- - Andere Behälter für flüssige Stoffe	t 1000 DM	23 247 141 641	20 503 124 990	24 773 157 433	75
	- für feste Stoffe, aus Eisen oder Stahl					
2821 11 503	- - Müllgroßbehälter	t 1000 DM	4 232 13 191	3 642 11 581	4 472 14 999	7
2821 11 509	- - Andere Behälter für feste Stoffe	t 1000 DM	27 608 127 320	23 975 132 720	24 555 119 673	72
2821 11 700	- für Stoffe aller Art, aus Aluminium	t 1000 DM	1 829 33 615	1 494 26 959	1 666 31 739	9

## 5 Produktion nach Güterarten - Deutschland

Melde-Nr.	Bezeichnung	Einheit	3. VJ 2000	2. VJ 2001	3. VJ 2001	3. VJ 2001 Anzahl Unternehmen
1	2	3	4	5	6	7
2821 12 300	Behälter für verdichtete oder verflüssigte Gase, aus Eisen oder Stahl sowie aus Aluminium - aus Eisen oder Stahl	t 1000 DM	14 571 83 436	13 530 77 072	17 579 86 859	38
2821 12 500	- aus Aluminium	t 1000 DM	.	854 15 887	.	3
2821 90 000	Reparatur und Instandhaltung von Tanks, Sammelbehältern u.ä. Behältern	1000 DM	101 376	103 119	101 328	54
2822 11 300	Heizkörper für Zentralheizungen und Teile dafür - aus Gußeisen	t 1000 DM	.	.	.	2
2822 11 500	- aus anderem Material	t 1000 DM	77 479 340 827	50 605 231 976	59 309 269 108	26
2822 12 030	Zentralheizungskessel (ohne Dampfkessel) - mit Gasbeheizung	St 1000 DM	76 762 152 768	76 029 150 822	71 345 147 041	10
2822 12 050	- mit Ölbeheizung	St 1000 DM	82 301 201 495	75 912 175 902	88 457 214 395	14
2822 12 070	- mit anderer Beheizung	St 1000 DM	16 585 74 953	19 247 75 737	20 094 85 585	13
2822 13 000	Teile für Zentralheizungskessel	1000 DM	82 123	74 249	79 047	17
2822 90 000	Reparatur und Instandhaltung von Zentralheizungskesseln	1000 DM	6 590	4 603	6 917	8
2830 11 100	Dampfkessel (Dampferzeuger) für die Heißwasser- und Niederdruckdampferzeugung; Kessel zum Erzeugen von überhitztem Wasser - Wasserrohrkessel mit einer Dampfleistung von mehr als 45t/h	St 1000 DM	.	-	-	1
2830 11 300	- Wasserrohrkessel mit einer Dampfleistung von 45t/h oder weniger	St 1000 DM	152 26 490	174 25 464	179 15 416	5
2830 11 500	- Flammrohrkessel, Rauchrohrkessel u.a. Dampfkessel (einschl. kombinierter Kessel (Hybridkessel))	St 1000 DM	393 61 939	273 40 835	341 52 021	6
2830 11 700	- Kessel zum Erzeugen von überhitztem Wasser	St 1000 DM	.	.	.	2
2830 12 300	Hilfsapparate für Zentralheizungskessel, Dampfkessel und Kessel zum Erzeugen von überhitztem Wasser; Kondensatoren für Dampfkraftmaschinen - Hilfsapparate für Zentralheizungskessel, Dampfkessel und Kessel zum Erzeugen von überhitztem Wasser	t 1000 DM	5 868 52 822	6 404 58 740	8 967 83 371	19
2830 12 500	- Kondensatoren für Dampfkraftmaschinen	t 1000 DM	-	-	-	-
2830 13 300	Teile für Dampfkessel, Kessel zum Erzeugen von überhitztem Wasser, Hilfsapparate für Kessel und Kondensatoren für Dampfkraftmaschinen - Teile für Dampfkessel und Kessel zum Erzeugen von überhitztem Wasser	1000 DM	26 987	12 505	17 221	11
2830 13 500	- Teile für Hilfsapparate für Kessel und Kondensatoren für Dampfkraftmaschinen	1000 DM	3 026	.	.	4
2830 21 000	Kernreaktoren (EURATOM)	t 1000 DM	-	-	-	-
2830 22 000	Teile für Kernreaktoren (EURATOM)	1000 DM	.	.	.	1
2830 91 000	Installation von Dampfkesseln (ohne Zentralheizungskessel) einschl. Verlegen von Rohrleitungen in Industrieanlagen	1000 DM	1 245 669	930 890	1 110 212	202
2830 92 000	Reparatur und Instandhaltung von Dampfkesseln (ohne Zentralheizungskessel)	1000 DM	140 980	145 561	142 691	69



## 5 Produktion nach Güterarten - Deutschland

Melde-Nr.	Bezeichnung	Einheit	3. VJ 2000	2. VJ 2001	3. VJ 2001	3. VJ 2001 Anzahl Unternehmen
1	2	3	4	5	6	7
	Freiformschmiedestücke, Kaltfließpreßteile, aus Stahl und NE-Metall					
2840 11 330	- - Freiformschmiedestücke aus Stahl oder NE-Metall	t	12 448	12 528	14 746	10
	- - Wellen aus Stahl	1000 DM	65 566	70 369	75 307	
	- - Andere Freiformschmiedestücke aus Stahl	t				
2840 11 353	- - - Geschmiedete und gewalzte Ringe bis 125 kg Rohgewicht	1000 DM	12 885	16 387	16 542	14
			39 793	53 158	49 942	
2840 11 355	- - - Andere Freiformschmiedestücke bis 125 kg Rohgewicht	t	971	1 266	1 137	12
		1000 DM	5 738	6 694	6 632	
2840 11 357	- - - Geschmiedete und gewalzte Ringe über 125 kg Rohgewicht	t	20 965	21 838	21 563	16
		1000 DM	52 936	56 271	57 377	
2840 11 359	- - - Andere Freiformschmiedestücke über 125 kg Rohgewicht	t	40 241	44 259	45 969	20
		1000 DM	147 912	176 915	188 231	
2840 11 370	- - Freiformschmiedestücke aus NE-Metall	t				3
		1000 DM	.	.	.	
	- Kaltfließpreßteile aus Stahl und NE-Metall	t				
2840 11 510	- - aus Stahl	t	13 393	13 429	12 973	13
	- - - für Straßenfahrzeuge	1000 DM	98 618	102 058	98 053	
2840 11 520	- - - Wellen	t	.	.	.	2
		1000 DM	.	.	.	
2840 11 530	- - - für Motoren und Antriebs- elemente	t	535	593	412	3
		1000 DM	6 094	7 296	5 863	
2840 11 540	- - - für sonstige Maschinen- bauerzeugnisse	t	520	905	761	7
		1000 DM	5 360	7 145	6 054	
2840 11 560	- - - für elektrotechnische Erzeugnisse	t	572	754	680	5
		1000 DM	7 613	8 956	8 615	
2840 11 570	- - - für sonstige Verwendungs- zwecke	t	7 236	7 683	7 474	19
		1000 DM	38 493	40 307	38 973	
2840 11 580	- - aus NE-Metall	t	1 536	1 689	1 103	11
		1000 DM	21 101	23 967	18 606	
	Gesensschmiedeteile aus Stahl und NE-Metall					
2840 12 100	- aus Stahl	t	138 187	145 755	134 876	50
	- - für Straßenfahrzeuge	1000 DM	481 445	501 072	462 561	
	- - Wellen und Teile aus Stahl für Wälzlager	t	5 704	7 347	7 144	3
2840 12 230	- - - Wellen	1000 DM	20 488	25 097	24 225	
2840 12 250	- - - Teile für Wälzlager	t	.	.	.	1
		1000 DM	.	.	.	
2840 12 300	- für Motoren und Antriebs- elemente	t	34 037	39 608	33 328	7
		1000 DM	129 471	145 999	132 862	
2840 12 400	- für Maschinen, Apparate und Geräte für die Land- und Forstwirtschaft oder den Gartenbau	t	3 614	4 318	3 470	18
		1000 DM	14 643	19 000	15 462	
2840 12 500	- für Hebezeuge und Förder- mittel	t	4 679	4 993	4 778	21
		1000 DM	24 551	26 680	25 996	
2840 12 600	- für Bau- und Baustoffmaschinen	t	8 610	9 703	9 168	17
		1000 DM	32 662	36 309	34 342	
2840 12 700	- für sonstige Maschinenbauerzeugnisse	t	11 579	13 470	11 242	31
		1000 DM	56 399	64 447	54 099	
2840 12 800	- für sonstige Verwendungszwecke	t	29 482	33 744	30 615	49
		1000 DM	128 849	149 658	136 364	
2840 12 900	- aus NE-Metall	t	8 232	7 314	7 230	12
		1000 DM	138 313	155 675	155 031	
	Preß-, Zieh- oder Stanzteile, aus Stahl und NE-Metall					
2840 13 100	- aus Stahl	t	308 002	348 557	338 246	233
	- - für Straßenfahrzeuge	1000 DM	1 439 120	1 623 690	1 542 196	
2840 13 200	- für Motoren und Antriebsselemente	t	12 975	14 457	13 145	33
		1000 DM	86 009	91 395	84 172	
2840 13 300	- für sonstige Maschinenbauerzeugnisse	t	19 821	21 693	20 676	112
		1000 DM	115 928	133 134	125 501	
2840 13 400	- für elektrotechnische Erzeugnisse	t	23 455	24 580	23 606	111
		1000 DM	263 660	282 999	266 783	
2840 13 500	- für sonstige Verwendungszwecke	t	146 983	151 680	149 153	366
		1000 DM	852 179	890 824	857 668	

## 5 Produktion nach Güterarten - Deutschland

Melde-Nr.	Bezeichnung	Einheit	3. VJ 2000	2. VJ 2001	3. VJ 2001	3. VJ 2001 Anzahl Unternehmen
1	2	3	4	5	6	7
2840 13 700	- aus NE-Metall	t	19 492	20 849	20 201	102
	Pulvermetallurgische Erzeugnisse aus Stahlpulver und NE-Metallpulver	1000 DM	241 487	288 070	270 033	
2840 20 100	- - für Straßenfahrzeuge	t	4 370	4 654	4 351	8
		1000 DM	85 517	96 228	88 867	
2840 20 200	- - Gleitlager und Lagerschalen	t	-	-	-	-
		1000 DM	-	-	-	
2840 20 300	- - für Motoren und Antriebs-elemente	t	1 990	2 267	1 978	3
		1000 DM	18 142	19 800	17 914	
2840 20 400	- - für sonstige Maschinen-bauerzeugnisse	t	310	288	328	6
		1000 DM	7 884	7 310	7 059	
2840 20 500	- - für elektrotechnische Erzeugnisse	t	402	318	287	4
		1000 DM	7 847	6 975	6 131	
2840 20 700	- - für sonstige Verwendungszwecke	t	3 112	2 807	3 026	13
		1000 DM	63 985	58 615	56 466	
2840 20 800	- aus NE-Metallpulver	t	393	483	475	8
	Metallische Überzüge	1000 DM	39 145	46 100	42 510	
2851 11 300	- durch Aufschmelzen	1000 DM	213 918	204 365	210 152	107
2851 11 500	- durch Warmspritzen	1000 DM	35 172	34 501	37 103	15
2851 11 700	- Zinküberzug durch Elektrolyse und chemische Verfahren	1000 DM	209 549	215 033	206 592	120
2851 11 900	- Andere metallische Überzüge (Nickel, Kupfer, Chrom usw.) durch Elektrolyse und chemische Verfahren	1000 DM	291 747	307 222	291 043	153
2851 12 300	Nichtmetallische Überzüge (Phosphatierung usw.) - Plastifizieren	1000 DM	39 582	43 656	41 289	34
2851 12 500	- Andere Überzüge (Phosphatierung usw.)	1000 DM	40 178	45 241	43 122	47
2851 21 000	Wärmebehandlung von Metallen (ohne metallische Überzüge)	1000 DM	197 364	228 492	218 349	95
2851 22 300	Andere Veredlung von Metalloberflächen - Lackierung, Glasur	1000 DM	232 787	240 880	233 071	135
2851 22 500	- Anodische Oxidation (Eloxieren)	1000 DM	184 551	174 397	176 101	73
2851 22 700	- Hochvakuumverdampfung (CVD/PVD)	1000 DM	88 093	87 131	79 268	21
2851 22 900	- Andere Veredlung von Metalloberflächen, a.n.g.	1000 DM	452 238	560 003	461 486	143
2852 10 310	Mechanik, a.n.g. - Drehteile aus Metall für Armaturen, sonstige Maschinenbauerzeugnisse, Straßen-, Luft- und Raumfahrzeuge	1000 DM	132 772	136 595	135 637	89
2852 10 330	- - für sonstige Maschinenbauerzeugnisse	1000 DM	218 241	248 890	235 781	236
2852 10 350	- - für Straßenfahrzeuge	1000 DM	398 253	454 724	438 830	149
2852 10 370	- - für Luft- und Raumfahrzeuge	1000 DM	10 794	18 811	17 622	23
2852 10 530	- Drehteile aus Metall für elektrotechnische, feinmechanische und optische Erzeugnisse	1000 DM	97 179	92 449	83 169	76
2852 10 550	- - für feinmechanische und optische Erzeugnisse	1000 DM	49 586	64 862	58 962	71
2852 10 700	- Drehteile aus Metall für sonstige Erzeugnisse	1000 DM	417 476	485 723	464 164	356
2861 11 130	Messer (ohne solche für Maschinen); Griffe und Klingen für Messer; Scheren und Scherenblätter - Tischmesser mit feststehender Klinge	1000 St	651	754	585	5
	- - mit Griffen aus nichtrostendem Stahl	1000 DM	4 215	5 204	3 268	

## 5 Produktion nach Güterarten - Deutschland

Melde-Nr.	Bezeichnung	Einheit	3. VJ 2000	2. VJ 2001	3. VJ 2001	3. VJ 2001 Anzahl Unternehmen
1	2	3	4	5	6	7
2861 11 190	- - Andere Tischmesser	1000 St 1000 DM	.	.	.	2
	- Andere Messer mit feststehender Klinge					
2861 11 203	- - geschmiedet, aus Edelstahl	1000 St 1000 DM	830 25 172	967 30 286	793 24 883	6
2861 11 205	- - gestanzte, aus Edelstahl	1000 St 1000 DM	2 162 18 087	2 550 21 576	2 043 17 157	8
2861 11 209	- - Andere Messer	1000 St 1000 DM	.	.	.	5
2861 11 300	- Messer mit nicht feststehender Klinge (einschl. Klappmessern für den Gartenbau)	1000 St 1000 DM	248 3 875	202 4 004	166 3 259	3
2861 11 500	- Griffe, aus unedlen Metallen und Klingen für Messer (einschl. technischer Klingen)	1000 St 1000 DM	34 660 16 516	21 895 16 124	21 570 15 700	6
2861 11 703	- Scheren und Scherenblätter					
	- - geschmiedet, aus Stahl	1000 St 1000 DM	739 12 904	667 12 362	659 12 779	9
2861 11 705	- - geschmiedet, aus Edelstahl	1000 St 1000 DM	760 8 068	989 10 428	759 9 113	4
2861 11 709	- - Andere Scheren und Scherenblätter	1000 St 1000 DM	.	.	.	4
	Rasierapparate, Rasiermesser, Rasierklingen und andere Teile für Rasierapparate und -messer					
	- Rasierapparate (ohne elektrische) und Rasiermesser					
2861 12 330	- - Rasierapparate mit nicht auswechselbaren Klingen (Einwegrasierer)	1000 St 1000 DM	.	.	.	1
2861 12 390	- - Andere Rasierapparate und Rasiermesser	1000 St 1000 DM	687	1 010	1 078	3
2861 12 500	- Rasierklingen (einschl. Rasierklingenrohlingen im Band)	1000 St 1000 DM	611 532 159 716	643 765 186 764	656 532 227 660	4
2861 12 900	- Andere Teile für Rasiermesser und -apparate (ohne solche für elektrische)	1000 DM	-	-	-	-
	Andere Schneidwaren; Instrumente und Zusammenstellungen für die Hand- und Fußpflege					
	- Papier-, Radiermesser, Brieföffner, Bleistiftspitzer und Klingen dafür					
2861 13 330	- - Papier-, Radiermesser, Brieföffner	St 1000 DM	-	-	-	-
2861 13 350	- - Bleistiftspitzer und Klingen dafür	St 1000 DM	28 580 618 10 912	34 028 525 12 926	32 377 867 10 897	4
2861 13 500	- Instrumente und Zusammenstellungen, für die Hand- oder Fußpflege (einschl. Nagelfeilen)	St 1000 DM	19 482 150 8 146	20 535 058 8 447	21 870 035 8 298	10
2861 13 700	- Andere Schneidwaren (z.B. Haarschneide- und -scherapparate; Spalt-, Hack-, Wiegemesser für Metzger oder Küchengebrauch)	St 1000 DM	113 888 3 717	67 840 2 400	75 403 2 534	4
	Löffel, Gabeln, Schöpfkellen, Schaumlöffel, Tortenheber, Fischmesser, Buttermesser, Zuckerzangen u.ä. Erzeugnisse					
2861 14 300	- aus nichtrostendem Stahl	St 1000 DM	3 232 391 20 807	3 600 433 22 411	2 891 558 17 711	11
2861 14 500	- aus anderem unedlen Metall	St 1000 DM	-	-	-	-
	- aus verschiedenen Basismetallen, versilbert, vergoldet oder platinisiert					
2861 14 703	- - Zusammenstellungen, die mindestens einen versilberten, vergoldeten oder platinisierten Bestandteil enthalten	St 1000 DM	.	.	.	1
2861 14 707	- - Löffel, Gabeln, Tortenheber u.ä. Erzeugnisse	St 1000 DM	.	.	.	3
	Handwerkzeuge für die Landwirtschaft, den Gartenbau oder die Forstwirtschaft					
2862 10 100	- Spaten und Schaufeln	St 1000 DM	312 713 4 187	299 748 4 304	248 855 3 291	5
2862 10 200	- Gabeln	St 1000 DM	117 693 1 536	.	.	2

## 5 Produktion nach Güterarten - Deutschland

Melde-Nr.	Bezeichnung	Einheit	3. VJ 2000	2. VJ 2001	3. VJ 2001	3. VJ 2001 Anzahl Unternehmen
1	2	3	4	5	6	7
2862 10 300	- Spitzhacken, Hacken aller Art, Rechen und Schaber	St	268 601	519 856	286 489	6
2862 10 400	- Äxte, Beile, Hauen u.ä. Werkzeuge zum Hauen oder Spalten	1000 DM	2 557	4 922	2 877	
2862 10 500	- Garten-, Rosenschere u.ä. mit einer Hand zu betätigende Scheren (einschl. Geflügelscheren)	St	.	434 344	405 314	4
2862 10 600	- Heckenschere, Baumschere u.ä. mit zwei Händen zu betätigende Scheren	1000 DM	.	4 741	4 292	
2862 10 700	- Andere Handwerkzeuge für die Landwirtschaft, den Gartenbau oder die Forstwirtschaft	St	504 366	729 988	525 063	6
		1000 DM	8 013	12 031	8 695	
2862 10 700	- Handsägen; Sägeblätter aller Art (einschl. Fräsägeblätter und nicht gezahnte Sägeblätter)	St	191 277	245 791	219 415	4
	- Handsägen	1000 DM	6 303	8 039	7 000	
2862 20 103	- für die Metallbearbeitung	St	371 872	630 183	429 549	5
		1000 DM	4 395	8 089	5 453	
2862 20 105	- für die Bearbeitung anderer Stoffe	kg	.	.	.	3
		1000 DM	.	.	.	
2862 20 230	- Bandsägeblätter für die Metallbearbeitung	kg	680 754	649 910	632 353	10
		1000 DM	7 270	6 483	6 463	
2862 20 250	- für die Bearbeitung anderer Stoffe	kg	1 518 091	1 627 586	1 661 863	6
		1000 DM	54 791	60 077	61 131	
	- Kreissägeblätter (einschl. Fräsägeblätter) mit arbeitendem Teil aus Stahl	kg	108 829	.	.	3
		1000 DM	2 430	.	.	
2862 20 310	- Segmentsägeblätter	kg	.	172 641	149 466	3
		1000 DM	.	3 507	3 093	
2862 20 330	- Andere Kreissägeblätter für die Metallbearbeitung, mit einem Durchmesser von 315 mm oder weniger	kg	129 777	148 211	131 852	5
		1000 DM	6 179	7 072	6 417	
2862 20 350	- Andere Kreissägeblätter für die Metallbearbeitung, mit einem Durchmesser von mehr als 315 mm	kg	437 519	502 814	450 321	4
		1000 DM	4 499	4 734	4 156	
2862 20 370	- Andere Kreissägeblätter für die Bearbeitung anderer Stoffe	kg	617 047	691 759	668 425	7
		1000 DM	8 700	8 564	8 765	
	- Kreissägeblätter (einschl. Fräsägeblätter) mit arbeitendem Teil aus anderen Stoffen	kg	.	.	.	
2862 20 533	- Segmentsägeblätter	kg	.	75 985	83 625	4
	- mit arbeitendem Teil aus gesinterten Hartmetallen, für die Metallbearbeitung	1000 DM	1 694	1 816	2 060	
2862 20 535	- mit arbeitendem Teil aus gesinterten Hartmetallen, für die Bearbeitung anderer Stoffe	kg	.	.	.	1
		1000 DM	.	.	.	
2862 20 538	- mit arbeitendem Teil aus Diamant oder agglomerierten Diamanten	kg	.	.	.	
		1000 DM	.	.	.	10
	- Andere Kreissägeblätter mit arbeitendem Teil aus anderen Stoffen	kg	12 600	12 098	12 032	
2862 20 555	- mit arbeitendem Teil aus gesinterten Hartmetallen	kg	393 108	423 148	386 330	8
		1000 DM	21 400	22 127	20 592	
2862 20 557	- mit arbeitendem Teil aus Diamant oder agglomerierten Diamanten	kg	18 474	17 196	15 771	6
		1000 DM	6 394	6 733	5 142	
	- Sägeketten, Langsägeblätter, andere Sägeblätter	kg	.	.	.	
2862 20 910	- Sägeketten	1000 DM	.	.	.	
		1000 DM	.	.	.	
	- Langsägeblätter für die Metallbearbeitung	kg	85 618	62 921	69 674	5
2862 20 933	- mit arbeitendem Teil aus Stahl	1000 DM	5 184	3 838	4 166	
2862 20 935	- mit arbeitendem Teil aus gesinterten Hartmetallen	kg	.	.	.	1
		1000 DM	.	.	.	
2862 20 937	- mit arbeitendem Teil aus Diamant oder agglomerierten Diamanten	kg	.	.	.	2
		1000 DM	.	.	.	

## 5 Produktion nach Güterarten - Deutschland

Melde-Nr.	Bezeichnung	Einheit	3. VJ 2000	2. VJ 2001	3. VJ 2001	3. VJ 2001 Anzahl Unternehmen
1	2	3	4	5	6	7
2862 20 951	- - - Andere Sägeblätter mit arbeitendem Teil aus Stahl, für die Metallbearbeitung sowie mit arbeitendem Teil aus anderen Stoffen für die Bearbeitung aller Stoffe	kg	.	67 653	71 874	3
	- - - mit arbeitendem Teil aus Stahl, für die Metallbearbeitung	1000 DM	.	3 684	3 906	
2862 20 953	- - - mit arbeitendem Teil aus gesinterten Hartmetallen, für die Metallbearbeitung	kg	163 766	201 923	207 966	5
		1000 DM	3 998	4 782	5 331	
2862 20 955	- - - mit arbeitendem Teil aus gesinterten Hartmetallen, für die Bearbeitung anderer Stoffe	kg	82 878	87 032	98 454	4
		1000 DM	3 651	3 572	3 682	
2862 20 957	- - - mit arbeitendem Teil aus Diamant oder agglomerierten Diamanten	kg				5
		1000 DM	5 425	5 257	4 779	
2862 20 990	- - - Andere Sägeblätter mit arbeitendem Teil aus Stahl, für die Bearbeitung anderer Stoffe	kg	121 964	105 315	110 844	6
		1000 DM	4 640	4 419	3 464	
	Andere Handwerkzeuge					
	- Feilen, Raspeln, Pinzetten, Kneifzangen, andere Zangen u.ä. Handwerkzeuge	kg	.	.	.	3
2862 30 130	- - - Feilen, Raspeln u.ä. Werkzeuge	1000 DM	.	.	.	
2862 30 150	- - - Pinzetten	kg	-	-	-	-
		1000 DM	-	-	-	
2862 30 170	- - - Kneifzangen und andere Zangen (auch zum Schneiden) u.ä. Werkzeuge (ohne Lochzangen)	kg	2 839 379	2 602 009	2 601 878	26
		1000 DM	70 621	70 050	70 057	
2862 30 230	- - - Scheren zum Schneiden von Metallen u.ä. Werkzeuge	kg	120 474	166 135	146 612	6
		1000 DM	3 441	4 538	4 203	
2862 30 250	- - - Rohr-, Bolzenschneider, Lochseisen, Lochzangen u.ä. Werkzeuge	kg	74 405	93 911	102 401	4
		1000 DM	1 545	2 412	2 414	
	- Von Hand zu betätigende Schrauben- und Spannschlüssel, Steckschlüsseleinsätze					
	- - - Schrauben- und Spannschlüssel, mit nicht verstellbarer Spannweite	kg	2 732 406	3 849 791	2 621 811	16
		1000 DM	47 360	63 806	47 340	
2862 30 350	- - - mit verstellbarer Spannweite	kg	337 652	359 789	288 707	5
		1000 DM	6 671	6 847	5 852	
2862 30 370	- - - Steckschlüsseleinsätze, auswechselbar (auch mit Halter, Verbindungs- und Antriebsteilen)	kg	2 072 592	2 195 656	2 024 631	15
		1000 DM	43 169	49 361	47 628	
	- Bohrwerkzeuge, Gewindeschneid- und Gewindebohrwerkzeuge; Hämmer und Fäustel; Hobel, Stechbeitel u.ä. Schneidwerkzeuge, für die Holzbearbeitung	kg	338 780	371 731	340 508	13
		1000 DM	10 461	11 828	12 966	
2862 30 550	- - - Hämmer und Fäustel	kg	445 981	364 790	366 880	6
		1000 DM	6 497	5 442	5 446	
2862 30 570	- - - Hobel, Stech-, Hohlbeitel u.ä. Schneidwerkzeuge, für die Holzbearbeitung	kg	63 609	60 519	36 055	3
		1000 DM	4 383	.	.	
	- Schraubenzieher, Haushaltswerkzeuge					
2862 30 630	- - - Schraubenzieher (Schraubendreher)	kg	2 136 691	2 041 177	1 816 648	18
		1000 DM	52 318	50 716	47 528	
2862 30 650	- - - Haushaltswerkzeuge	kg	1 350 872	1 200 289	1 498 414	13
		1000 DM	15 583	15 588	15 400	
	- Werkzeuge für Maurer, Former, Gießer u.ä.; Werkzeuge zum Nieten, Befestigen von Bolzen, Dübeln; Glasschneider, Aufreiber, Nietzieher u.ä. Handwerkzeuge, a.n.g.					
2862 30 730	- - - Werkzeuge für Maurer, Former und Gießer, Zementarbeiter, Gipser und Maler	kg	1 021 105	850 587	959 295	13
		1000 DM	16 306	13 362	14 608	

## 5 Produktion nach Güterarten - Deutschland

Melde-Nr.	Bezeichnung	Einheit	3. VJ 2000	2. VJ 2001	3. VJ 2001	3. VJ 2001 Anzahl Unternehmen
1	2	3	4	5	6	7
2862 30 750	-- Mit Patronen betriebene Werkzeuge zum Nieten, Befestigen von Bolzen, Dübeln usw.	kg 1000 DM	:	:	:	1
2862 30 790	-- Glasschneider, Aufreiber, Nietzieher, Heftklammer-, Federdruckgeräte u.a. Handwerkzeuge, a.n.g.	kg 1000 DM	1 617 158 36 046	1 613 195 33 728	1 410 574 30 527	20
	- Lötampen u.dgl.; Schraubstöcke, Schraubzwingen u.dgl.; Ambosse; tragbare Feldschmieden; Schleifapparate zum Hand- oder Fußbetrieb					
2862 30 830	- Lötampen u.dgl.	kg 1000 DM	-	-	-	-
	-- Schraubstöcke, Schraubzwingen u.dgl.					
2862 30 853	-- Schraubstöcke, Feilkloben u.ä. Spannwerkzeuge	kg 1000 DM	1 148 360 5 426	5 065	4 111	6
2862 30 855	-- Schraubzwingen u.dgl.	kg 1000 DM	1 153 908 11 009	11 146	8 236	4
2862 30 870	-- Ambosse; tragbare Feldschmieden; Schleifapparate zum Hand- oder Fußbetrieb	kg 1000 DM	:	:	:	2
	Auswechselbare Werkzeuge zur Verwendung in mechanischen oder nichtmechanischen Handwerkzeugen oder in Werkzeugmaschinen					
	- Werkzeuge zum Herstellen von Innen- und Außengewinden					
2862 40 110	-- Werkzeuge zum Herstellen von Innengewinden, mit arbeitendem Teil aus gesinterten Hartmetallen, für die Metallbearbeitung	kg 1000 DM	261 286	171 377	149 297	3
2862 40 130	-- Werkzeuge zum Herstellen von Innengewinden, mit arbeitendem Teil aus anderen Stoffen, für die Metallbearbeitung	kg 1000 DM	611 628 76 423	693 562 87 477	651 605 83 886	16
2862 40 150	-- Werkzeuge zum Herstellen von Außengewinden, mit arbeitendem Teil aus gesinterten Hartmetallen, für die Metallbearbeitung	kg 1000 DM	3 835 764	5 567 771	4 725 728	4
	-- Werkzeuge zum Herstellen von Außengewinden, mit arbeitendem Teil aus anderen Stoffen, für die Metallbearbeitung					
2862 40 173	-- Gewindewalzwerkzeuge (z.B. Gewindewalzrollen, -backen, -walzköpfe)	kg 1000 DM	133 252 13 989	125 654 13 737	118 927 12 981	6
2862 40 179	-- Andere Werkzeuge zum Herstellen von Außengewinden, für die Metallbearbeitung	kg 1000 DM	53 012 8 059	49 562 8 356	49 516 7 951	6
2862 40 190	-- Andere Werkzeuge zum Herstellen von Innen- und Außengewinden	kg 1000 DM	24 063 2 414	25 097 2 916	26 726 2 788	6
	- Bohrwerkzeuge mit arbeitendem Teil aus Diamant oder gesinterten Hartmetallen, Mauerbohrer					
2862 40 230	-- Bohrwerkzeuge mit arbeitendem Teil aus Diamant oder agglomeriertem Diamant	kg 1000 DM	9 250 7 840	6 765 6 847	6 600 7 634	6
	-- Mauerbohrer mit arbeitendem Teil aus anderen Stoffen					
2862 40 253	-- mit arbeitendem Teil aus Stahl	kg 1000 DM	-	-	-	-
2862 40 255	-- mit arbeitendem Teil aus gesinterten Hartmetallen	kg 1000 DM	2 385 724 53 933	2 444 275 54 036	2 276 969 48 314	7
2862 40 270	-- Bohrwerkzeuge mit arbeitendem Teil aus gesinterten Hartmetallen, für die Metallbearbeitung	kg 1000 DM	328 751 103 520	362 577 108 334	347 158 99 639	21
	- Bohrwerkzeuge für die Metallbearbeitung (ohne solche mit arbeitendem Teil aus gesinterten Hartmetallen), andere Bohrwerkzeuge					
2862 40 310	-- Bohrwerkzeuge für die Metallbearbeitung, mit arbeitendem Teil aus Schnellarbeitsstahl	kg 1000 DM	1 380 027 94 818	1 659 748 124 847	1 712 023 150 522	16

## 5 Produktion nach Güterarten - Deutschland

Melde-Nr.	Bezeichnung	Einheit	3. VJ 2000	2. VJ 2001	3. VJ 2001	3. VJ 2001 Anzahl Unternehmen
1	2	3	4	5	6	7
2862 40 330	-- Bohrwerkzeuge für die Metallbearbeitung, mit arbeitendem Teil aus anderen Stoffen	kg 1000 DM	214 026 22 391	182 784 22 508	129 102 22 008	11
2862 40 350	-- Andere Bohrwerkzeuge	kg 1000 DM	302 544 24 557	211 401 21 255	300 964 21 736	11
2862 40 370	-- Reibahlen, Ausbohr- und Räumwerkzeuge					
2862 40 370	-- Reibahlen, Ausbohr- und Räumwerkzeuge mit arbeitendem Teil aus Diamant oder agglomeriertem Diamant	kg 1000 DM	:	:	:	1
2862 40 410	-- Reibahlen und Ausbohrwerkzeuge mit arbeitendem Teil aus gesinterten Hartmetallen, für die Metallbearbeitung	kg 1000 DM	166 048 29 100	179 722 32 356	184 137 32 649	16
2862 40 430	-- Reibahlen und Ausbohrwerkzeuge mit arbeitendem Teil aus anderen Stoffen, für die Metallbearbeitung	kg 1000 DM	190 628 20 586	221 577 24 427	190 806 22 542	17
2862 40 450	-- Reibahlen, Ausbohrwerkzeuge und Räumwerkzeuge (ohne solche für die Metallbearbeitung)	kg 1000 DM	:	:	:	1
2862 40 470	-- Räumwerkzeuge mit arbeitendem Teil aus gesinterten Hartmetallen, für die Metallbearbeitung	kg 1000 DM	-	-	-	-
2862 40 490	-- Räumwerkzeuge mit arbeitendem Teil aus anderen Stoffen, für die Metallbearbeitung	kg 1000 DM	275 447 18 657	281 155 23 032	266 751 20 488	11
2862 40 530	-- Fräswerkzeuge mit arbeitendem Teil aus gesinterten Hartmetallen, für die Metallbearbeitung	kg 1000 DM	9 661 4 355	9 578 4 353	10 221 4 682	6
2862 40 550	-- Wälzfräswerkzeuge	kg 1000 DM	448 944 78 425	519 997 93 404	467 388 86 718	22
2862 40 610	-- Andere Fräswerkzeuge	kg 1000 DM				
2862 40 610	-- Andere Fräswerkzeuge mit arbeitendem Teil aus anderen Stoffen	kg 1000 DM	269 378 25 481	277 736 31 283	251 486 27 758	16
2862 40 650	-- Schaftfräser, für die Metallbearbeitung	kg 1000 DM	126 906 25 351	143 955 32 322	116 299 28 873	12
2862 40 670	-- Wälzfräswerkzeuge, für die Metallbearbeitung	kg 1000 DM	53 715 11 382	46 312 12 340	52 539 11 464	17
2862 40 693	-- für die Bearbeitung anderer Stoffe	kg 1000 DM	244 440 21 860	244 766 25 006	223 565 22 199	15
2862 40 699	-- mit arbeitendem Teil aus gesinterten Hartmetallen	kg 1000 DM	91 659 8 409	95 009 9 126	88 300 8 321	12
2862 40 710	-- mit arbeitendem Teil aus anderen Stoffen	kg 1000 DM				
2862 40 710	-- Drehwerkzeuge	kg 1000 DM	1 049 140 112 241	867 269 127 453	782 087 118 491	23
2862 40 750	-- mit arbeitendem Teil aus gesinterten Hartmetallen, für die Metallbearbeitung	kg 1000 DM	430 531 17 839	378 156 16 618	309 358 14 685	10
2862 40 770	-- mit arbeitendem Teil aus Diamant oder agglomeriertem Diamant, für die Metallbearbeitung	kg 1000 DM	63 801 6 333	69 871 7 594	67 610 7 190	10
2862 40 790	-- mit arbeitendem Teil aus anderen Stoffen, für die Metallbearbeitung	kg 1000 DM	14 533 4 269	14 146 3 988	13 681 3 792	6
2862 40 810	-- für die Bearbeitung anderer Stoffe	kg 1000 DM				
2862 40 810	-- Andere auswechselbare Werkzeuge	kg 1000 DM	80 075 22 298	77 553 23 017	66 231 20 558	12
2862 40 830	-- mit arbeitendem Teil aus Diamant oder agglomeriertem Diamant	kg 1000 DM	266 153 23 729	249 311 22 394	248 414 23 122	11
2862 40 850	-- Schraubendrehereinsätze mit arbeitendem Teil aus anderen Stoffen	kg 1000 DM				
2862 40 850	-- Verzahnwerkzeuge mit arbeitendem Teil aus anderen Stoffen	kg 1000 DM	:	:	:	2

## 5 Produktion nach Güterarten - Deutschland

Melde-Nr.	Bezeichnung	Einheit	3. VJ 2000	2. VJ 2001	3. VJ 2001	3. VJ 2001 Anzahl Unternehmen
1	2	3	4	5	6	7
2862 40 870	-- Andere auswechselbare Werkzeuge mit arbeitendem Teil aus gesinterten Hartmetallen	kg 1000 DM	499 997 98 284	599 775 101 479	451 179 90 383	35
2862 40 890	-- Andere auswechselbare Werkzeuge mit arbeitendem Teil aus anderen Stoffen	kg 1000 DM	1 049 352 17 863	981 554 18 999	901 336 16 808	18
2862 50 130	Andere Werkzeuge -- Erd-, Gesteins- oder Tiefbohrwerkzeuge mit arbeitendem Teil aus gesinterten Hartmetallen oder Cermets	kg 1000 DM	1 299 250 15 031	1 098 344 13 736	1 216 081 14 562	6
2862 50 150	-- mit arbeitendem Teil aus Diamant oder agglomeriertem Diamant	kg 1000 DM	.	.	.	3
2862 50 170	-- mit arbeitendem Teil aus anderen Stoffen	kg 1000 DM	.	.	.	2
2862 50 230	-- Ziehwerkzeuge und Preßmatrizen zum Ziehen, Strang- oder Fließpressen von Metallen mit arbeitendem Teil aus Diamant oder agglomeriertem Diamant	kg 1000 DM	5 078 3 870	3 267 3 665	3 477 3 486	3
2862 50 250	-- mit arbeitendem Teil aus gesinterten Hartmetallen	kg 1000 DM	283 015 16 312	306 911 18 716	300 845 18 281	12
2862 50 270	-- mit arbeitendem Teil aus anderen Stoffen	kg 1000 DM	338 668 17 734	325 641 16 823	330 571 17 545	16
2862 50 330	-- Preß-, Präge-, Tiefzieh-, Gesenkschmiede-, Stanz- oder Lochwerkzeuge für die Metallbearbeitung	kg 1000 DM	28 752 070 771 815	33 910 047 847 873	29 168 662 855 897	381
2862 50 390	-- für andere Bearbeitung	kg 1000 DM	1 420 950 55 814	1 377 985 57 020	1 516 417 58 671	40
2862 50 433	-- Messer und Schneidklingen, für die Metall- und Holzbearbeitung	kg 1000 DM	195 650 20 569	212 246 21 799	223 059 22 317	5
2862 50 439	-- für die Metallbearbeitung	kg 1000 DM	616 004 13 504	723 088 14 635	717 910 14 651	12
2862 50 453	-- Kreismesser	kg 1000 DM	.	.	.	.
2862 50 459	-- für die Holzbearbeitung	kg 1000 DM	158 719 7 234	99 433 4 188	97 871 3 757	10
2862 50 530	-- Messer und Schneidklingen, für Küchen- oder Nahrungsmittelindustriemaschinen	kg 1000 DM	273 166 6 807	280 786 8 320	259 957 7 813	7
2862 50 550	-- Kreismesser	kg 1000 DM	114 644 7 335	124 275 7 650	117 166 7 545	8
2862 50 630	-- Messer und Schneidklingen, für Maschinen für die Landwirtschaft, den Gartenbau, die Forstwirtschaft und für andere Maschinen oder mechanische Geräte; Wendschneidplatten für Werkzeuge für Maschinen für die Landwirtschaft, den Gartenbau oder die Forstwirtschaft	kg 1000 DM	2 327 617 13 593	2 759 232 16 162	2 227 269 13 363	7
2862 50 653	-- für andere Maschinen oder mechanische Geräte	kg 1000 DM	134 403 3 901	151 076 5 091	143 486 4 741	6
2862 50 659	-- Kreismesser	kg 1000 DM	714 303 32 760	697 041 32 693	691 338 33 330	19
2862 50 670	-- Andere Messer und Schneidklingen	kg 1000 DM	509 651 75 496	642 799 94 363	473 975 86 774	10
2862 50 830	-- Wendschneidplatten für Werkzeuge, nach ISO 1832 u.ä.	kg 1000 DM	96 358 17 952	115 252 19 817	114 185 20 556	8
2862 50 950	-- Andere Plättchen, Stäbchen, Spitzen u.ä. Formstücke für Werkzeuge, nicht gefaßt, aus gesinterten Hartmetallen oder aus Cermets	kg 1000 DM	440 925 28 213	461 433 27 982	361 658 27 735	8



## 5 Produktion nach Güterarten - Deutschland

Melde-Nr.	Bezeichnung	Einheit	3. VJ 2000	2. VJ 2001	3. VJ 2001	3. VJ 2001 Anzahl Unternehmen
1	2	3	4	5	6	7
	Vorhängeschlösser, Schlösser für Kraftfahrzeuge und Möbel, aus unedlen Metallen					
2863 11 303	- Vorhängeschlösser	St				
	- - Zylindervorhängeschlösser	1000 DM	4 430	4 500	4 043	7
2863 11 309	- - Andere Vorhängeschlösser	St	.	.	.	2
		1000 DM	.	.	.	
2863 11 500	- Schlösser für Kraftfahrzeuge	1000 St	55 841	66 284	62 452	15
	- Möbelschlösser	1000 DM	389 573	469 687	421 087	
2863 11 703	- - Zylindermöbelschlösser	St	2 859 129	2 863 078	2 685 226	11
		1000 DM	17 194	17 931	16 399	
2863 11 709	- - Andere Möbelschlösser	St	2 472 510	2 648 270	2 283 605	8
		1000 DM	8 406	9 126	7 677	
	Andere Schlösser und Sicherheitsriegel, aus unedlen Metallen					
2863 12 303	- Zylinderschlösser für Gebäudetüren	St				
	- - Türschlösser, für Schließzylinder vorgerichtet	1000 DM	1 976 664	2 192 684	2 086 628	15
			35 725	36 665	38 192	
2863 12 305	- - Schließzylinder für Türen	St	1 713 055	1 696 634	1 775 872	14
		1000 DM	60 487	59 558	63 594	
2863 12 500	- Andere Einstecktürschlösser	St	7 007 168	5 212 198	5 239 551	20
		1000 DM	71 686	62 260	64 478	
	- Schlösser für Panzerschränke, Fahrradschlösser, andere Schlösser und Sicherheitsriegel					
2863 12 730	- - Schlösser für Panzerschränke	St	365 769	390 576	378 639	4
		1000 DM	6 838	7 374	7 139	
2863 12 750	- - Fahrradschlösser	St	.	.	.	1
		1000 DM	.	.	.	
	- - Andere Schlösser und Sicherheitsriegel					
2863 12 793	- - - Rohrrahmenschlösser	St	.	.	.	3
		1000 DM	654	668	680	
2863 12 795	- - - Schlösser für Täschnerwaren	St	.	.	.	2
		1000 DM	.	.	.	
2863 12 799	- - - Andere Schlösser und Sicherheitsriegel, a.n.g.	St	19 786 522	11 379 346	9 837 943	23
		1000 DM	39 463	37 612	36 335	
	Verschlüsse und Verschlößbügel mit Schloß, aus unedlen Metallen; Schlüssel, gesondert gestellt sowie Teile für Schlösser und Sicherheitsriegel, aus unedlen Metallen					
2863 13 300	- Verschlüsse und Verschlößbügel mit Schloß	kg	923 318	1 064 655	1 259 759	7
		1000 DM	17 676	25 388	29 899	
2863 13 500	- Schlüssel, gesondert gestellt	kg	209 231	207 415	205 235	16
		1000 DM	11 841	11 583	12 311	
2863 13 700	- Teile für Schlösser und Sicherheitsriegel	1000 DM	39 426	39 329	41 426	15
	Beschläge u.ä. Erzeugnisse für Kraftfahrzeuge, Türen, Fenster, Möbel, Koffer u.ä. Waren, aus unedlen Metallen; automatische Türschließer, aus unedlen Metallen					
2863 14 101	- Scharniere					
	- - Scharniere, Bänder und Fitschen, für Möbel	kg	9 741 184	10 937 906	9 977 528	12
		1000 DM	69 419	75 390	67 247	
2863 14 103	- - Scharniere, Bänder, Fitschen und Gehänge, für Bauten	kg	1 813 973	2 117 373	2 272 169	12
		1000 DM	15 886	17 803	17 743	
2863 14 105	- - Scharniere für Kraftfahrzeuge	kg	4 164 259	4 596 053	4 321 718	4
		1000 DM	43 432	48 567	48 603	
2863 14 109	- - Andere Scharniere	kg	374 423	365 850	354 916	8
		1000 DM	5 203	5 887	5 724	
2863 14 200	- Laufrädchen oder -rollen	kg	14 740 323	15 418 513	13 959 956	22
		1000 DM	123 714	128 973	122 455	
2863 14 300	- Andere Beschläge u.ä. Waren für Kraftfahrzeuge	kg	43 468 880	46 778 841	43 399 042	37
		1000 DM	595 945	656 944	630 474	
	- Baubeschläge					
	- - für Fenster und Türen, aus Eisen oder Stahl					
2863 14 433	- - - Fensterbeschläge	St	168 162 796	137 053 517	153 404 811	29
		1000 DM	290 363	227 576	267 722	
2863 14 435	- - - Türbeschläge	St	20 962 387	20 281 315	18 144 437	30
		1000 DM	111 601	97 319	106 044	

## 5 Produktion nach Güterarten - Deutschland

Melde-Nr.	Bezeichnung	Einheit	3. VJ 2000	2. VJ 2001	3. VJ 2001	3. VJ 2001 Anzahl Unternehmen
1	2	3	4	5	6	7
2863 14 453	-- für Fenster und Türen, aus anderen unedlen Metallen -- - Fensterbeschläge	St 1000 DM	12 824 783 54 966	10 719 614 44 508	13 556 251 58 571	19
2863 14 455	-- - Türbeschläge	St 1000 DM	12 646 820 120 804	11 879 339 112 394	11 985 851 114 662	21
2863 14 470	-- Andere Baubeschläge	St 1000 DM	56 020 615 112 991	88 787 734 112 962	76 452 500 106 140	43
2863 14 503	- Beschläge für Möbel aus unedlen Metallen -- - Möbelinnenbeschläge	t 1000 DM	45 644 212 869	50 888 234 969	47 157 216 463	44
2863 14 505	-- Möbelaußenbeschläge	t 1000 DM	1 947 46 863	2 011 49 476	1 791 46 477	21
2863 14 630	- Andere Beschläge u.ä. Waren (z.B. für Täschnerwaren, Herde, Öfen, Fahrzeuge, Fenster-, Türvorhänge usw.) -- für Fenster- und Türvorhänge	kg 1000 DM	2 380 173 27 533	2 309 312 27 607	2 289 357 27 126	15
2863 14 653	-- für andere Zwecke -- - für Täschnerwaren	kg 1000 DM	158 898 3 377	281 523 4 262	202 526 3 057	4
2863 14 659	-- - für andere Zwecke	kg 1000 DM	6 023 835 64 961	6 043 544 67 045	5 396 954 60 206	26
2863 14 700	- Automatische Türschließer	kg 1000 DM	6 633 695 125 585	7 599 760 139 683	7 452 650 132 565	8
2871 11 001	Behälter aus Eisen oder Stahl, mit einem Fassungsvermögen von 50 bis 300 l, für Stoffe aller Art (ohne solche für verdichtete oder verflüssigte Gase) - Heizungsboiler	St 1000 DM	123 533 68 714	124 753 54 367	137 830 63 415	9
2871 11 002	- Druckwasserkessel	St 1000 DM	16 523 8 567	8 867 4 025	10 132 4 495	8
2871 11 003	- Spundbehälter	St 1000 DM	3 036 251 86 153	2 885 155 81 595	3 031 462 76 264	12
2871 11 004	- Deckelbehälter	St 1000 DM	1 686 308 53 255	1 620 310 50 904	1 556 436 48 857	12
2871 11 005	- Kraftstoff- und Heizölkannen und -kanister	St 1000 DM	.	-	-	-
2871 11 009	- Andere Behälter	St 1000 DM	332 002 37 103	372 975 44 090	390 860 43 579	42
2871 12 001	Behälter aus Eisen oder Stahl, mit einem Fassungsvermögen von weniger als 50 l, für Stoffe aller Art (ohne Dosen und ohne solche für verdichtete oder verflüssigte Gase) - Heizungsboiler	St 1000 DM	.	.	.	2
2871 12 002	- Druckwasserkessel	St 1000 DM	37 983 3 223	.	.	3
2871 12 009	- Andere Behälter	St 1000 DM	2 031 822 67 766	2 105 109 82 758	1 807 342 56 109	28
2872 11 331	Dosen aus Eisen oder Stahl, die durch Schweißen, Lötten oder Falzen verschlossen werden, mit einem Fassungsvermögen von weniger als 50 l - für Nahrungsmittel und Getränke - - Konservendosen für Nahrungsmittel -- - für Obst-, Gemüse-, Sauerkonserven, Marmeladen	1000 St 1000 DM	151 389 25 484	94 538 17 300	133 997 28 612	6
2872 11 332	-- - für Fleisch-, Wurst- und Fischwaren	1000 St 1000 DM	145 978 20 603	150 658 22 586	143 121 23 312	6
2872 11 333	-- - für Fertiggerichte, Suppen	1000 St 1000 DM	94 330 15 870	94 155 17 646	79 684 15 330	5
2872 11 334	-- - für Milcherzeugnisse	1000 St 1000 DM	113 172 16 705	.	.	3
2872 11 335	-- - für Speiseöle	1000 St 1000 DM	3 917 3 820	4 392 3 903	4 080 3 823	3
2872 11 336	-- - für Backwaren	1000 St 1000 DM	8 774	.	.	2
2872 11 339	-- - für sonstige Nahrungsmittel (ohne Getränke)	1000 St 1000 DM	174 415 49 074	106 882 32 168	118 459 33 194	12
2872 11 350	-- Getränkedosen	1000 St 1000 DM	1 885 629 242 721	1 815 536 246 463	1 819 930 240 423	6

## 5 Produktion nach Güterarten - Deutschland

Melde-Nr.	Bezeichnung	Einheit	3. VJ 2000	2. VJ 2001	3. VJ 2001	3. VJ 2001 Anzahl Unternehmen
1	2	3	4	5	6	7
2872 11 530	- Andere Dosen aus Eisen oder Stahl - - Aerosoldosen	1000 St 1000 DM	146 964 50 873	148 752 51 219	148 789 48 487	3
2872 11 551	- - - für Mineralölerzeugnisse	1000 St 1000 DM	1 519 3 215	1 145 2 498	1 253 2 478	5
2872 11 552	- - - für Industriechemikalien	1000 St 1000 DM	3 260	3 777	3 867	5
2872 11 553	- - - für Farben, Lacke und verwandte Erzeugnisse	1000 St 1000 DM	96 232 99 009	87 134 96 609	77 860 93 942	14
2872 11 554	- - - für Klebstoffe und Bindemittel	1000 St 1000 DM	2 308 4 609	2 114 4 516	2 043 5 275	4
2872 11 555	- - - für kosmetische und pharmazeutische Erzeugnisse	1000 St 1000 DM	14 535 2 631	17 797 3 236	13 884 2 424	5
2872 11 556	- - - für Wasch-, Reinigungs-, Putz- und Pflegemittel	1000 St 1000 DM	1 559 2 026	3 221 2 315	4 938 3 381	4
2872 11 559	- - - für sonstige Erzeugnisse, a.n.g.	1000 St 1000 DM	15 014 14 275	16 356 9 694	17 858 10 852	7
2872 12 100	Sammelbehälter, Fässer, Dosen, Tuben, Verpackungsröhrchen u.a. Behälter, aus Aluminium, mit einem Fassungsvermögen von 300 l oder weniger - Tuben	1000 St 1000 DM	254 081 45 497	281 624 51 612	282 174 54 142	9
2872 12 300	- Verpackungsröhrchen	1000 St 1000 DM	74 073 15 485	62 240 12 756	57 355 12 290	4
2872 12 500	- Andere Behälter usw. mit einem Fassungsvermögen von 50 l bis 300 l	1000 St 1000 DM	99 24 263	95 20 033	80 22 129	6
2872 12 710	- - - Konservendosen für Nahrungsmittel	1000 St 1000 DM	.	.	.	2
2872 12 730	- - Getränkedosen	1000 St 1000 DM	.	.	.	2
2872 12 750	- - Aerosoldosen aus Aluminium	1000 St 1000 DM	75 248 28 398	81 728 31 592	90 258 32 925	7
2872 12 790	- - Andere Behälter aus Aluminium	St 1000 DM	138 895 215 19 284	101 277 705 19 063	95 369 491 17 925	8
2872 13 300	Stopfen (einschl. Kronenverschlüssen), Verschuß- oder Flaschenkapseln, anderes Verpackungszubehör, aus unedlen Metallen - Kronenverschlüsse	1000 St 1000 DM	4 410 397 25 885	4 594 088 26 864	4 679 799 27 175	5
2872 13 503	- Verschuß- oder Flaschenkapseln, aus Blei; Verschuß- oder Flaschenkapseln, aus Aluminium, mit einem Durchmesser von mehr als 21 mm	kg 1000 DM	11 527	.	.	3
2872 13 505	- - Schraubverschlüsse aus Aluminium	kg 1000 DM	6 270 627 65 685	5 767 230 64 200	5 739 802 64 627	7
2872 13 509	- - Andere Verschuß- und Flaschenkapseln, aus Blei oder Aluminium	kg 1000 DM	566 896 10 805	693 129 14 404	643 823 12 907	5
2872 13 703	- - - Anderes Verpackungszubehör, aus unedlen Metallen - - Feinstblechverschlüsse aus Stahl	kg 1000 DM	18 759 221 131 054	12 576 340 95 239	14 738 953 111 063	8
2872 13 709	- - - Anderes Verpackungszubehör (z.B. Spundbleche, Plomben)	kg 1000 DM	6 300 043 66 125	6 415 479 66 726	6 964 849 64 358	13
2873 11 301	Litzen, Kabel, Seile, Seilschlingen u.ä. Waren, aus Eisen oder Stahl (ohne isolierte Erzeugnisse für die Elektrotechnik) - Litzen, Kabel und Seile - - Litzen, Kabel und Seile, mit einer größten Querschnittsabmessung von 3 mm oder weniger	t 1000 DM	11 954 43 568	13 054 44 075	10 366 37 276	16
2873 11 303	- - Litzen, mit einer größten Querschnittsabmessung von mehr als 3 mm	t 1000 DM	12 290 32 272	10 183 26 521	10 609 25 516	13

## 5 Produktion nach Güterarten - Deutschland

Melde-Nr.	Bezeichnung	Einheit	3. VJ 2000	2. VJ 2001	3. VJ 2001	3. VJ 2001 Anzahl Unternehmen
1	2	3	4	5	6	7
2873 11 305	-- Kabel und Seile, mit einer größten Querschnittsabmessung von mehr als 3 mm	t 1000 DM	14 347 92 277	14 670 95 728	14 688 92 745	20
2873 11 500	- Seilschlingen u.ä. Waren	t 1000 DM	482 3 999	394 3 601	421 3 203	6
2873 12 300	Stacheldraht aus Eisen oder Stahl; Litzen, Kabel, Seile u.ä. Waren, aus Kupfer und Aluminium (ohne isolierte Erzeugnisse für die Elektrotechnik)	t 1000 DM	.	.	.	2
2873 12 500	- Stacheldraht aus Eisen oder Stahl, für Einzäunungen (auch verwundene Drähte oder Bänder)	t 1000 DM	.	.	.	14
2873 12 700	- Litzen, Kabel, Seile u.ä. Waren, aus Kupfer	t 1000 DM	21 457 85 134	20 594 82 933	18 910 76 186	4
2873 13 130	- Litzen, Kabel, Seile u.ä. Waren, aus Aluminium	t 1000 DM	1 723 10 615	2 857 13 068	2 656 15 191	6
2873 13 150	Gewebe, Gitter, Geflechte, aus Eisen-, Stahl- oder Kupferdraht; Streckbleche und -bänder, aus Eisen, Stahl oder Kupfer	kg 1000 DM	317 142 18 015	173 802 16 134	194 681 18 267	18
2873 13 200	- Gewebe aus Eisen- oder Stahldraht	kg 1000 DM	4 539 190 66 540	3 027 632 64 101	3 120 932 65 346	21
2873 13 303	- Endlose Gewebe für Maschinen	t 1000 DM	398 896 237 995	344 372 196 345	375 952 222 231	9
2873 13 309	- Gitter und Geflechte, verschweißt, mit einer Maschengröße von 100 cm2 oder mehr, aus Eisen- oder Stahldraht, mit einer größten Querschnittsabmessung von 3 mm oder mehr	t 1000 DM	50 255 36 847	43 504 28 863	45 340 30 863	33
2873 13 430	- Andere Gitter und Geflechte, verschweißt, aus Eisen- oder Stahldraht	t 1000 DM	59 253 95 474	60 580 96 816	41 165 90 331	17
2873 13 450	- Unterstützungskörbe und Deckenträger, geschweißt, für die Betonbewehrung	kg 1000 DM	6 444 329 28 467	6 899 642 28 160	5 606 800 25 111	14
2873 13 500	- Andere Gitter und Geflechte, verschweißt	kg 1000 DM	5 880 546 24 268	6 961 094 26 581	4 878 639 22 629	3
2873 13 700	- Streckbleche und -bänder, aus Eisen oder Stahl	kg 1000 DM	7 189	.	.	2
2873 13 903	- Endlose Gewebe aus Kupferdraht, für Maschinen	kg 1000 DM	.	.	.	6
2873 13 905	- Andere Gewebe, Gitter und Geflechte, aus Kupferdraht; Streckbleche und -bänder, aus Kupfer	kg 1000 DM	103 525 2 245	104 834 2 230	78 472 1 650	-
2873 14 100	- Reißnägel aus Eisen oder Stahl	kg 1000 DM	5 843	3 802	5 314	3
2873 14 200	- Nägel aus Eisen- oder Stahldraht, zusammenhängend in Streifen oder Rollen	kg 1000 DM	4 601 744 10 650	4 708 091 9 878	4 753 867 10 730	8
2873 14 300	- Nägel aus Stahldraht mit einem Kohlenstoffgehalt von 0,5 GHT oder mehr, gehärtet	kg 1000 DM	.	.	.	2
2873 14 400	- Andere Nägel, Stifte u.ä. Waren, aus Eisen- oder Stahldraht, -- verzinkt	kg 1000 DM	277 617 2 319	500 286 3 101	481 787 3 294	7
2873 14 500	- nicht verzinkt	kg 1000 DM	2 606 864 5 911	2 434 444 6 815	2 567 509 8 118	5

## 5 Produktion nach Güterarten - Deutschland

Melde-Nr.	Bezeichnung	Einheit	3. VJ 2000	2. VJ 2001	3. VJ 2001	3. VJ 2001 Anzahl Unternehmen
1	2	3	4	5	6	7
2873 14 600	- Andere Nägel, Krampen, gewellte oder abgeschrägte Klammern u.ä. Waren, aus Eisen oder Stahl	kg 1000 DM	2 358 354 21 698	2 613 411 18 882	2 310 552 21 446	14
2873 14 700	- Stifte, Nägel, Reißnägeln, Krampen, Klammern u.ä. Waren, aus Kupfer	kg 1000 DM	198 245 1 556	123 808 1 057	114 952 1 055	5
2873 14 800	- Stifte, Nägel, Krampen, Klammern, Schrauben, Bolzen, Muttern, Schraubhaken, Nieten, Splinte, Keile, Unterlegscheiben u.ä. Waren, aus Aluminium	1000 DM	35 137	42 417	36 045	35
	Drähte, Stäbe, Rohre, Platten, Elektroden u.ä. Waren, mit Dekapier- oder Flußmittel umhüllt oder gefüllt; Drähte und Stäbe, aus agglomeriertem Pulver von unedlen Metallen, zum Metallisieren im Aufspritzverfahren					
2873 15 100	- Umhüllte Elektroden aus unedlen Metallen, für das Lichtbogenschweißen	kg 1000 DM	1 067 552 15 156	1 277 457 20 847	1 094 860 19 532	7
2873 15 300	- Gefüllte Drähte aus unedlen Metallen, für das Lichtbogenschweißen	kg 1000 DM	3 719 821 16 391	4 270 668 17 599	3 683 321 15 798	5
2873 15 500	- Umhüllte Stäbe und gefüllte Drähte aus unedlen Metallen, für das Löten oder das Autogenschweißen	kg 1000 DM	6 040 811 39 187	3 664 968 28 492	3 321 798 26 734	7
2873 15 700	- Andere Drähte u.ä. Waren (einschl. Teilen)	1000 DM	7 243	7 413	6 976	10
	Näh-, Stick-, Schnür-, Häkelnadeln, Stichel u.ä. Waren; Sicherheits-, Stecknadeln u.ä. Nadeln, a.n.g., aus Eisen oder Stahl, zum Handgebrauch					
2873 16 003	- Näh-, Stopf-, Stick-, Sicherheits- und Stecknadeln u.ä. Nadeln	kg 1000 DM	-	-	-	-
2873 16 009	- Andere Nadeln (z.B. Strick-, Häkel-, Maschinenfang-, Handwerkernadeln)	kg 1000 DM	.	.	.	1
	Schrauben, Bolzen, Muttern, Schwellenschrauben, Schraubhaken u.ä. Waren, mit Gewinde, aus Eisen oder Stahl					
	- Gedrehte Schrauben, auch mit Muttern oder Unterlegscheiben, mit einer Stiftdicke von 6 mm oder weniger; Schrauben und Bolzen zum Befestigen von Oberbaumaterial von Bahnen sowie solche ohne Kopf					
2874 11 130	- - Gedrehte Schrauben mit einer Stiftdicke von 6 mm oder weniger	t 1000 DM	9 321 105 101	10 253 101 176	9 583 93 696	68
2874 11 150	- - Schrauben und Bolzen zum Befestigen von Oberbaumaterial von Bahnen	t 1000 DM	947 6 686	2 321 9 168	3 175 9 786	7
2874 11 170	- - Schrauben und Bolzen ohne Kopf	t 1000 DM	6 859 57 365	9 064 61 101	9 206 61 245	33
	- Schrauben und Bolzen, mit Kopf, auch mit Muttern oder Unterlegscheiben, mit Schlitz, Kreuzschlitz oder Innensechskant					
2874 11 230	- - mit Schlitz oder Kreuzschlitz, aus nichtrostendem Stahl	t 1000 DM	3 333 24 012	2 664 18 954	2 944 19 242	21
2874 11 250	- - mit Schlitz oder Kreuzschlitz, aus Eisen oder anderem Stahl	t 1000 DM	8 048 80 579	7 433 78 461	6 857 70 559	25
2874 11 270	- - mit Innensechskant, aus nichtrostendem Stahl	t 1000 DM	1 244 11 655	941 9 533	785 8 666	9
2874 11 290	- - mit Innensechskant, aus Eisen oder anderem Stahl	t 1000 DM	4 458 41 775	4 388 42 968	4 169 41 133	16
	- Andere Schrauben und Bolzen, mit Kopf, auch mit Muttern oder Unterlegscheiben					
2874 11 310	- - mit Außensechskant, aus nichtrostendem Stahl	t 1000 DM	2 132 16 665	2 803 20 364	2 506 19 412	15
2874 11 330	- - mit Außensechskant, aus Eisen oder anderem Stahl, mit einer Zugfestigkeit von weniger als 800 MPa	t 1000 DM	4 153 15 257	4 481 17 417	4 237 17 097	18

## 5 Produktion nach Güterarten - Deutschland

Melde-Nr.	Bezeichnung	Einheit	3. VJ 2000	2. VJ 2001	3. VJ 2001	3. VJ 2001 Anzahl Unternehmen
1	2	3	4	5	6	7
2874 11 350	-- mit Außensechskant, aus Eisen oder anderem Stahl, mit einer Zugfestigkeit von 800 MPa oder mehr	t 1000 DM	21 065 99 360	21 765 104 011	20 424 98 573	22
2874 11 390	-- Andere Schrauben und Bolzen, mit Kopf, aus Eisen oder Stahl	t 1000 DM	37 102 240 792	33 739 241 673	34 045 236 575	59
2874 11 530	-- Schwellenschrauben, andere Holzschrauben, Schraubhaken, Ring- und Ösensschrauben	t 1000 DM	.	.	.	1
2874 11 550	-- Andere Holzschrauben	t 1000 DM	4 145 23 915	3 862 24 007	3 964 23 964	10
2874 11 570	-- Schraubhaken, Ring- und Ösensschrauben	t 1000 DM	742 4 235	769 4 401	740 4 430	6
2874 11 730	-- Gewindeformende Schrauben	t 1000 DM	81 1 680	89 1 674	94 1 844	7
2874 11 750	-- aus nichtrostendem Stahl	t 1000 DM	8 236 70 789	8 312 74 003	8 886 77 507	12
2874 11 830	-- Andere gewindeformende Schrauben	t 1000 DM	3 635 43 819	3 958 47 360	3 466 40 677	30
2874 11 850	-- Muttern	t 1000 DM	.	.	.	5
2874 11 870	-- Gedrehte Muttern mit einer Lochweite von 6 mm oder weniger	t 1000 DM	12 318 100 042	13 544 103 650	12 282 91 947	21
2874 11 900	-- Andere Muttern aus nichtrostendem Stahl	t 1000 DM	10 971 82 204	12 116 96 670	12 242 98 279	38
2874 12 100	-- Andere Muttern (ohne solche aus nichtrostendem Stahl)	t 1000 DM	1 920 907 30 630	1 913 984 30 137	1 891 260 28 359	9
2874 12 300	-- Federringe und -scheiben u.ä. Sicherungsringe und -scheiben; Niete, Splinte, Keile u.ä. Waren, ohne Gewinde, aus Eisen oder Stahl	kg 1000 DM	6 236 924 24 835	7 327 444 26 569	7 082 787 25 063	12
2874 12 500	-- Federringe, -scheiben u.ä. Sicherungsringe und -scheiben	kg 1000 DM	4 602 136 25 638	4 713 180 26 085	4 860 380 26 057	12
2874 12 700	-- Andere Unterlegscheiben	kg 1000 DM	4 332 262 30 224	5 500 431 28 057	3 599 147 22 747	22
2874 13 100	-- Niete	kg 1000 DM	875 770 4 501	4 794	4 886	8
2874 13 200	-- Splinte, Keile u.ä. Waren, ohne Gewinde	kg 1000 DM	8 437	54 406 605	46 211 493	4
2874 13 300	-- Unterlegscheiben (einschl. Federringen und -scheiben)	kg 1000 DM	.	.	.	1
2874 13 500	-- Andere Waren der Schraubenindustrie, ohne Gewinde (z.B. Niete, Splinte, Keile)	kg 1000 DM	106 501 3 012	356 612 5 714	119 504 2 711	10
2874 13 700	-- Holzschrauben mit Gewinde	kg 1000 DM	1 645 278 27 786	1 674 808 29 231	1 555 048 26 484	32
2874 14 130	-- Andere Waren der Schraubenindustrie, mit Gewinde	kg 1000 DM	9 090 39 161	8 731 39 971	6 884 32 557	7
2874 14 150	-- Federn und Federblätter, aus Eisen oder Stahl; Federn aus Kupfer	t 1000 DM	3 474 15 155	4 055 17 657	4 088 15 271	7
2874 14 170	-- Blattfedern und Federblätter dafür, aus Eisen oder Stahl	t 1000 DM	1 004 26 824	1 021 27 477	955 26 672	20
2874 14 310	-- Parabelfedern und Federblätter dafür, warmgeformt	t 1000 DM	14 990 85 588	10 009 58 278	10 059 54 517	8
2874 14 330	-- Andere Blattfedern und Federblätter dafür, warmgeformt	t 1000 DM	15 186 135 368	17 983 165 581	16 348 154 207	62
2874 14 350	-- Blattfedern und Federblätter dafür, nicht warmgeformt	t 1000 DM	3 637 33 470	3 680 34 527	3 628 33 386	41
	-- Schraubenfedern, aus Eisen oder Stahl	t 1000 DM				
	-- warmgeformt	t 1000 DM				
	-- Schraubendruckfedern, nicht warmgeformt	t 1000 DM				
	-- Schraubenzugfedern, nicht warmgeformt	t 1000 DM				

## 5 Produktion nach Güterarten - Deutschland

Melde-Nr.	Bezeichnung	Einheit	3. VJ 2000	2. VJ 2001	3. VJ 2001	3. VJ 2001 Anzahl Unternehmen
1	2	3	4	5	6	7
2874 14 370	- - Andere Schraubenfedern, nicht warmgeformt	t 1000 DM	4 487 41 866	4 429 41 577	4 336 40 858	34
2874 14 530	- - Spiralfachfedern, Tellerfedern, aus Eisen oder Stahl	t 1000 DM	9 382 88 099	7 328 95 407	6 315 85 797	24
2874 14 550	- - Tellerfedern	t 1000 DM	1 684 45 538	3 028 42 012	3 077 42 045	11
2874 14 630	- - Drahtformfedern	t 1000 DM	4 609 45 729	5 257 48 302	4 710 42 043	35
2874 14 690	- - Andere Federn	t 1000 DM	4 768 73 381	4 535 73 791	4 307 70 121	43
2874 14 800	- Federn aus Kupfer	t 1000 DM	763 23 294	831 25 126	740 23 007	26
2874 20 100	Ketten (ohne Gelenkketten) und Teile dafür, aus Eisen oder Stahl sowie aus Kupfer	kg 1000 DM	.	.	.	1
2874 20 230	- Stegketten aus Eisen oder Stahl	kg 1000 DM	.	.	.	1
2874 20 250	- - mit einer Querschnittsabmessung von 16 mm oder weniger	kg 1000 DM	3 940 577 27 661	3 152 380 25 551	2 923 571 23 392	14
2874 20 300	- - mit einer Querschnittsabmessung von mehr als 16 mm	kg 1000 DM	2 999 015 21 933	3 234 563 23 537	2 962 857 22 802	9
2874 20 500	- Gleitschutzketten aus Eisen oder Stahl	kg 1000 DM	868 192 14 794	484 993 8 858	649 827 11 781	4
2874 20 700	- Ketten und Teile dafür aus Kupfer	kg 1000 DM	1 721 138 11 088	1 622 089 11 353	1 583 095 10 607	9
2874 20 800	- Ketten aus Eisen oder Stahl	kg 1000 DM	.	.	.	1
2875 11 100	- Teile für Ketten aus Eisen oder Stahl	kg 1000 DM	14 541	.	.	7
2875 11 210	Sanitär-, Hygiene- oder Toilettenartikel und Teile dafür aus Eisen, Stahl, Kupfer oder Aluminium	St 1000 DM	899 347 91 774	859 584 91 183	796 150 86 704	9
2875 11 250	- Abwasch- und Waschbecken, aus nichtrostendem Stahl	St 1000 DM	578 595 97 000	553 698 95 592	598 186 96 065	3
2875 11 310	- Badewannen	St 1000 DM	-	-	-	-
2875 11 350	- - aus Gußeisen, auch emailliert	St 1000 DM	-	-	-	-
2875 11 370	- - Andere Badewannen aus Eisen oder Stahl	St 1000 DM	578 595 97 000	553 698 95 592	598 186 96 065	3
2875 12 130	- - Sanitär-, Hygiene- oder Toilettenartikel und deren Teile, aus Eisen oder Stahl (ohne Waschbecken und Badewannen), Kupfer sowie aus Aluminium	kg 1000 DM	4 889 288 53 370	4 159 511 34 550	4 040 536 32 731	20
2875 12 150	- - aus Eisen oder Stahl	kg 1000 DM	1 512 065 14 064	1 465 621 13 806	1 136 033 14 093	7
2875 12 170	- - aus Kupfer	kg 1000 DM	4 328 037 105 134	4 405 504 99 292	3 944 487 91 306	11
2875 12 190	- - aus Aluminium	kg 1000 DM	-	-	-	-
2875 12 210	Haushalts- oder Hauswirtschaftsartikel und Teile dafür, aus Eisen oder Stahl, Kupfer sowie aus Aluminium	kg 1000 DM	-	-	-	-
2875 12 230	- aus Gußeisen	kg 1000 DM	-	-	-	-
2875 12 250	- - nicht emailliert	kg 1000 DM	.	.	.	1
2875 12 270	- - emailliert	kg 1000 DM	.	.	.	1
2875 12 290	- aus nichtrostendem Stahl	kg 1000 DM	228 032 12 796	350 476 13 304	290 733 11 039	4
2875 12 310	- - Artikel für den Tischgebrauch	kg 1000 DM	1 306 796 32 859	1 568 899 38 459	1 471 783 34 167	7
2875 12 330	- - Andere Haushalts- und Hauswirtschaftsartikel, aus nichtrostendem Stahl	kg 1000 DM	739 629 15 744	581 196 13 828	641 316 13 188	3
2875 12 350	- - Koch-, Brat- und Backgeschirre	kg 1000 DM	829 644 22 661	820 084 22 435	853 121 21 497	13
2875 12 370	- - Schnellkochgeschirre	kg 1000 DM	-	-	-	-
2875 12 390	- - Andere Haushalts- und Hauswirtschaftsartikel, a.n.g.	kg 1000 DM	-	-	-	-

## 5 Produktion nach Güterarten - Deutschland

Melde-Nr.	Bezeichnung	Einheit	3. VJ 2000	2. VJ 2001	3. VJ 2001	3. VJ 2001 Anzahl Unternehmen
1	2	3	4	5	6	7
2875 12 330	- aus Eisen oder Stahl, emailliert (ohne Gußeisen) - Artikel und deren Teile für den Tischgebrauch	kg 1000 DM	- -	- -	- -	-
2875 12 351	- - - Andere Haushalts- und Hauswirtschaftsartikel - - - Koch-, Brat- und Backgeschirre	kg 1000 DM	824 819 10 964	722 764 9 733	795 582 10 963	4
2875 12 353	- - - Schnellkochgeschirre	kg 1000 DM	.	.	.	1
2875 12 359	- - - Andere Haushalts- und Hauswirtschaftsartikel, a.n.g.	kg 1000 DM	- -	- -	- -	-
2875 12 430	- Andere Haushalts- und Hauswirtschaftsartikel und Teile dafür, aus Eisen oder Stahl - für den Tischgebrauch	kg 1000 DM	- -	- -	- -	-
2875 12 491	- - - Andere Haushalts- und Hauswirtschaftsartikel, auch mit Farbe versehen oder lackiert - - - Koch-, Brat- und Backgeschirre	kg 1000 DM	.	.	.	5
2875 12 497	- - - Briefkästen und Kastenanlagen	kg 1000 DM	2 388 489 53 861	2 155 603 47 260	2 319 704 51 663	15
2875 12 499	- - - Andere Haushalts- und Hauswirtschaftsartikel, aus Eisen oder Stahl	kg 1000 DM	6 920 072 51 702	5 423 841 42 971	6 966 588 51 038	19
2875 12 533	- Haushalts-, Hauswirtschaftsartikel und deren Teile; Schwämme, Putzlappen u.ä. Waren zum Scheuern, Polieren u.dgl.; aus Kupfer und Aluminium - - aus Kupfer - - - vergoldet oder versilbert	kg 1000 DM	.	.	.	1
2875 12 535	- - - Tafelgeschirr u.ä. Artikel für den Tischgebrauch, aus Kupfer	kg 1000 DM	- -	- -	- -	-
2875 12 539	- - - Andere Artikel aus Kupfer	kg 1000 DM	.	.	.	1
2875 12 551	- - aus Aluminium, gegossen - - - Koch-, Brat- und Backgeschirre, aus Aluminium, gegossen	kg 1000 DM	.	.	.	1
2875 12 559	- - - Andere Artikel aus Aluminium, gegossen	kg 1000 DM	85 915 1 610	40 209 1 115	47 599 1 668	3
2875 12 571	- - - Andere Artikel aus Aluminium - - - Koch-, Brat- und Backgeschirre, aus Aluminium	kg 1000 DM	407 529 24 139	349 685 23 216	340 825 24 507	4
2875 12 579	- - - Andere Artikel aus Aluminium, a.n.g.	kg 1000 DM	1 352 225 16 182	1 335 021 17 295	946 080 10 896	6
2875 12 700	- Mechanische Handgeräte mit einem Gewicht von 10 kg oder weniger, zum Vorbereiten, Zubereiten oder Anrichten von Speisen oder Getränken	kg 1000 DM	364 830 4 610	307 541 3 580	305 043 3 693	9
2875 12 800	- Eisen-, Stahlwolle, Schwämme, Putzlappen, Handschuhe u.ä. Waren, zum Scheuern, Polieren u.dgl., aus Eisen oder Stahl	kg 1000 DM	246 862 2 839	.	.	3
2875 21 300	- Panzerschränke, Türen und Fächer für Stahlkammern, Sicherheitskassetten u.ä. Waren, aus unedlen Metallen - Panzerschränke	St 1000 DM	42 002 34 916	45 005 32 821	42 665 32 032	13
2875 21 500	- Türen und Fächer für Stahlkammern	kg 1000 DM	937 454 10 700	153 340 1 424	629 659 6 224	4
2875 21 700	- Sicherheitskassetten u.ä. Waren	1000 DM	10 510	10 241	10 868	12
2875 22 000	Sortier-, Ablage-, Karteikästen, Federschalen, Stempelhalter u.ä. Ausstattungsgegenstände für Büros, aus unedlen Metallen (ohne Büromöbel)	1000 DM	9 336	6 279	5 728	7



## 5 Produktion nach Güterarten - Deutschland

Melde-Nr.	Bezeichnung	Einheit	3. VJ 2000	2. VJ 2001	3. VJ 2001	3. VJ 2001 Anzahl Unternehmen
1	2	3	4	5	6	7
	Mechaniken für Schnellhefter oder Aktenordner, Heftklammern und anderes Büromaterial, aus unedlen Metallen					
2875 23 300	- Mechaniken für Schnellhefter oder Aktenordner	1000 DM	10 361	9 969	8 686	4
2875 23 500	- Heftklammern, zusammenhängend in Streifen	1000 DM	24 493	21 899	20 927	9
2875 23 700	- Anderes Büromaterial (einschl. Teilen)	1000 DM	5 956	5 275	5 110	7
	Statuetten u.a. Ziergegenstände, Rahmen für Fotografien, Bilder u.dgl., Spiegel, aus unedlen Metallen					
2875 24 003	- Statuetten u.a. Ziergegenstände, versilbert, vergoldet oder platiniiert	1000 DM	13 100	16 553	15 432	9
2875 24 009	- Andere Statuetten u.a. Ziergegenstände, Rahmen für Fotografien, Bilder u.dgl., Spiegel	1000 DM	34 340	36 650	35 791	13
	Klammern, Haken, Ösen, Niete, Schnallen, Verschlüsse u.a. Befestigungsartikel, Perlen und zugeschnittene Flitter, aus unedlen Metallen					
	- Klammern, Haken und Ösen für Kleidung, Schuhe, Planen, Täschnerwaren oder zum Fertigen oder Ausrüsten anderer Waren, aus Metall					
2875 25 330	- - verbunden mit Gewebebändern	1000 DM	24 553	23 917	22 652	4
2875 25 390	- - Andere Klammern, Haken und Ösen	1000 DM	15 538	16 551	13 512	5
	- Hohl- oder Zweispitzniete					
2875 25 530	- - Blindniete	1000 DM	24 350	23 832	22 436	7
2875 25 590	- - Andere Niete	1000 DM	11 744	12 242	8 858	4
	- Schnallen, Verschlüsse und Verschlößbügel u.a. Befestigungsartikel; Perlen und zugeschnittene Flitter					
2875 25 730	- - Verschlüsse (ohne solche für Handtaschen)	1000 DM	5 082	4 651	4 385	7
2875 25 750	- - Verschlüsse und Verschlößbügel für Handtaschen	1000 DM	.	.	.	1
2875 25 790	- - Andere Befestigungsartikel (z.B. Schnallen, Schließen); Perlen und zugeschnittene Flitter	1000 DM	7 871	6 677	5 753	6
2875 26 000	Schiffsschrauben und Schraubenflügel dafür	St 1000 DM	180 14 219	173 20 325	223 14 889	4
	Andere Waren aus unedlen Metallen, a.n.g.					
	- Schiffsanker, Draggen, Teile dafür, aus Eisen oder Stahl; Waren aus Eisen oder Stahl, gegossen, a.n.g.					
2875 27 110	- - Schiffsanker, Draggen, Teile dafür, aus Eisen oder Stahl	kg 1000 DM	3 706 687 37 614	2 729 217 22 478	4 010 437 49 506	15
	- - Waren aus nicht verformbaren Gußeisen, a.n.g.					
2875 27 133	- - - Erzeugnisse für die Kanalisation	kg 1000 DM	19 898 773 23 132	10 016 353 12 095	14 859 795 16 722	4
2875 27 135	- - - Straßenkappen	kg 1000 DM	.	.	.	2
2875 27 139	- - - Andere Waren aus nicht verformbarem Gußeisen	kg 1000 DM	.	.	.	2
2875 27 150	- - Mahlkugeln und ähnliche Mahlkörper, aus Eisen oder Stahl, gegossen	kg 1000 DM	.	.	.	1
2875 27 170	- - Andere Waren aus Eisen oder Stahl, gegossen, a.n.g.	kg 1000 DM	.	.	.	2
	- Waren aus Eisen oder Stahl, geschmiedet, jedoch nicht weiterbearbeitet; Waren aus Eisen- oder Stahldraht; Tabakdosen, Zigarettenetuis u.ä.					
2875 27 210	- - Mahlkugeln u.ä. Mahlkörper, geschmiedet, jedoch nicht weiterbearbeitet	kg 1000 DM	-	-	-	-

## 5 Produktion nach Güterarten - Deutschland

Melde-Nr.	Bezeichnung	Einheit	3. VJ 2000	2. VJ 2001	3. VJ 2001	3. VJ 2001 Anzahl Unternehmen
1	2	3	4	5	6	7
2875 27 230	-- Andere Waren, geschmiedet, jedoch nicht weiterbearbeitet	kg 1000 DM	18 308	.	.	4
2875 27 250	-- Waren aus Eisen- oder Stahldraht (z.B. Vogelkäfige u.ä. Kleinkäfige, Körbe)	kg 1000 DM	59 501 017 280 447	62 858 755 270 421	61 494 520 289 122	76
2875 27 270	-- Tabakdosen, Zigarettenetuis, Puderdosen, Lippenstiftgehäuse u.ä. Gegenstände für den Taschengebrauch	1000 DM	3 831	4 882	4 620	5
	- Leitern und Trittschemel; Paletten u.ä. stapelfähige Transportmittel; Rollen und Trommeln; Dachentlüfter, Dachrinnen, Haken u.ä. Bauartikel, aus Eisen oder Stahl					
2875 27 310	-- Leitern und Trittschemel	St 1000 DM	680 948 28 438	551 783 24 885	460 637 22 221	10
2875 27 330	-- Paletten u.ä. stapelfähige Transportmittel	kg 1000 DM	31 714 053 84 619	31 569 958 80 274	33 056 527 88 985	39
2875 27 350	-- Rollen und Trommeln für Kabel, Schläuche u.dgl.	kg 1000 DM	2 027 066 14 961	1 402 557 10 764	1 713 846 12 125	13
	-- Rohrschellen u.ä. Rohrbefestigungselemente, aus Stahl; Bedachungsartikel u.ä. Bauartikel, aus Stahlblech					
2875 27 373	-- Rohrschellen u.ä. Rohrbefestigungselemente, aus Stahl	kg 1000 DM	7 214 490 64 657	6 543 925 55 524	6 492 944 57 336	28
2875 27 379	-- Baubedarfsartikel u.ä. Bauartikel, aus Stahlblech (z.B. nichtmechanische Dachentlüfter, Dachrinnen, Haken)	kg 1000 DM	26 702 611 101 554	21 900 295 83 014	25 280 177 89 684	51
	- Schmutzkörbe u.ä. Abwassersiebe, aus Stahlblech; andere Waren aus Eisen oder Stahl					
2875 27 410	-- Schmutzkörbe u.ä. Abwassersiebe, aus Stahlblech, für Kanalisationsabflüsse	kg 1000 DM	227 079 2 334	203 704 1 983	214 653 2 274	3
2875 27 430	-- Andere Waren aus Eisen oder Stahl, freiformgeschmiedet	kg 1000 DM	-	-	-	-
2875 27 450	-- Andere Waren aus Eisen oder Stahl, gesenkgeschmiedet	kg 1000 DM	.	.	.	2
	-- Andere Waren aus Eisen oder Stahl, weder freiform- noch gesenkgeschmiedet					
2875 27 491	-- Schlauchbinder- und -verbindungselemente	kg 1000 DM	1 559 617 45 592	1 614 437 46 467	1 559 438 43 011	12
2875 27 492	-- Schlauchschellen und -befestigungselemente	kg 1000 DM	44 191	42 126	39 436	6
2875 27 493	-- Riemen- und Transportbandverbindungen	kg 1000 DM	.	.	.	1
2875 27 494	-- Verkehrsschilder	kg 1000 DM	171 879 2 380	197 847 3 384	165 831 2 553	8
2875 27 495	-- Schilder aus Stahlblech (ohne Verkehrsschilder)	kg 1000 DM	200 361 4 429	184 644 4 122	210 239 4 331	13
2875 27 496	-- Kesselböden	kg 1000 DM	8 420 886 33 782	7 789 851 33 099	8 784 734 37 354	10
2875 27 497	-- Preß-, Zieh- und Stanzteile, mit einem Stückgewicht von weniger als 50 g	kg 1000 DM	31 921 541 306 799	34 704 953 340 053	35 872 324 330 638	105
2875 27 499	-- Andere Waren aus Eisen oder Stahl, a.n.g.	kg 1000 DM	104 480 461 423 583	107 173 012 442 799	109 309 342 452 958	216
	- Andere Waren aus Aluminium und Kupfer, a.n.g.					
2875 27 510	-- Strick- und Häkelnadeln aus Aluminium	kg 1000 DM	-	-	-	-
2875 27 520	-- Gewebe, Gitter, Geflechte aus Aluminium	kg 1000 DM	26 179 1 737	26 307 1 581	18 642 1 022	4
2875 27 530	-- Andere Waren aus Aluminium, gegossen	kg 1000 DM	5 355 154 38 791	3 554 697 35 048	1 895 325 37 362	17
	-- Andere Waren aus Aluminium, nicht gegossen					
2875 27 551	-- Leiter- und Trittschemel	kg 1000 DM	3 993 198 60 220	3 917 471 55 565	3 492 316 54 767	14
2875 27 553	-- Kaltfließpreßteile	kg 1000 DM	.	182 572 9 369	196 559 9 020	3

## 5 Produktion nach Güterarten - Deutschland

Melde-Nr.	Bezeichnung	Einheit	3. VJ 2000	2. VJ 2001	3. VJ 2001	3. VJ 2001 Anzahl Unternehmen
1	2	3	4	5	6	7
2875 27 555	- - - Platinen für Kraftfahrzeug-Kennzeichen	kg 1000 DM	625 775 13 307	796 967 17 250	783 951 14 702	4
2875 27 559	- - - Andere Waren aus Aluminium, a.n.g.	kg 1000 DM	12 150 384 236 038	10 449 529 226 724	8 730 116 214 890	97
2875 27 570	- - Waren aus Kupfer, gegossen oder geschmiedet, jedoch nicht weiterbearbeitet (ohne Ketten)	kg 1000 DM	-	-	-	-
	- - - Andere Waren aus Kupfer (z.B. Tabakdosen, Zigarettenetuis, Puderdosen, Steck-, Sicherheitsnadeln usw.; ohne Ketten), a.n.g.					
2875 27 593	- - - Tabakdosen, Zigarettenetuis, Puderdosen u.a. Gegenstände für den Taschengebrauch	1000 DM	.	.	.	1
2875 27 599	- - - Andere Waren aus Kupfer, a.n.g.	1000 DM	39 447	37 437	39 316	29
	- - - Andere Waren aus Nickel, Blei, Zink und Zinn					
2875 27 610	- - - Gewebe, Gitter und Geflechte, aus Nickeldraht	kg 1000 DM	29 156 1 133	13 520 682	21 034 874	3
2875 27 620	- - - Andere Waren aus Nickel, a.n.g.	kg 1000 DM	2 048 931 39 074	1 911 358 38 878	1 880 172 37 288	18
2875 27 630	- - - Andere Waren aus Blei (ohne Stangen, Platten, Bleche, Bänder, Rohre, Rohrverbindungsstücke usw.), a.n.g.	kg 1000 DM	.	755 577 3 335	917 612 3 285	3
2875 27 650	- - - Andere Waren aus Zink (ohne Stangen, Bleche, Bänder, Rohre, Rohrverbindungsstücke usw.), a.n.g.	kg 1000 DM	16 414 552 118 827	13 612 929 87 215	15 490 454 89 914	29
2875 27 660	- - - Andere Waren aus Zinn (ohne Stangen, Bleche, Bänder, Rohre, Rohrverbindungsstücke usw.), a.n.g.	kg 1000 DM	24 414 2 823	.	.	3
	- - - Andere Waren aus unedlen Metallen					
2875 27 810	- - - Kleiderhaken, Huthalter, Konsolen, Stützen u.ä. Waren	1000 DM	53 332	60 207	59 208	21
2875 27 820	- - - Glocken, Klingeln, Gongs u.ä. Waren	1000 DM	1 631	1 780	1 700	5
2875 27 830	- - - Schläuche aus Eisen oder Stahl, auch mit Verschluß- oder Verbindungsstücken	kg 1000 DM	5 066 482 126 388	4 997 027 133 246	4 773 978 126 386	19
2875 27 850	- - - Schläuche aus anderen unedlen Metallen, auch mit Verschluß- oder Verbindungsstücken	kg 1000 DM	1 039 308	1 029 586 36 614	1 403 892 37 991	9
	- - - Aushänge-, Hinweis-, Namens- u.ä. Schilder, Zahlen, Buchstaben u.a. Zeichen (ohne beleuchtete Schilder)					
2875 27 871	- - - Kraftfahrzeug-Kennzeichen	St 1000 DM	2 459 134 35 818	4 569 085 42 900	3 708 725 40 868	18
2875 27 873	- - - Typenschilder, Skalen	St 1000 DM	17 148 154 18 619	16 987 754 18 488	18 109 035 19 004	19
2875 27 875	- - - Frontplatten und Blenden	St 1000 DM	631 675 4 996	464 654 5 031	511 335 4 751	13
2875 27 879	- - - Andere Schilder	St 1000 DM	16 533 958 63 194	16 266 770 65 915	15 901 279 65 492	46
2875 30 000	Säbel, Degen, Bajonette, Lanzen u.a. blanke Waffen, Teile und Scheiden dafür	kg 1000 DM	.	.	.	2
2899 00 000	Veredlung von Erzeugnissen dieser Güterabteilung (ohne Schmiede-, Preß-, Zieh- und Stanzteile, Oberflächenveredlung, Wärmebehandlung und Mechanik, a.n.g.)	1000 DM	881 982	893 738	935 034	581
	Maschinen					
2911 11 000	Außenbordmotoren mit Fremdzündung, für Wasserfahrzeuge	kW St kW St 1000 DM	* * - - -	- - - - -	- - - - -	- - - - -
	darunter zum Absatz bestimmt					

## 5 Produktion nach Güterarten - Deutschland

Melde-Nr.	Bezeichnung	Einheit	3. VJ 2000	2. VJ 2001	3. VJ 2001	3. VJ 2001 Anzahl Unternehmen
1	2	3	4	5	6	7
2911 12 300	Andere Antriebsmotoren mit Fremdzündung, für Wasserfahrzeuge und andere Zwecke - für Wasserfahrzeuge	kW St kW St 1000 DM	* * - - -	- - - - -	- - - - -	- - - - -
	darunter zum Absatz bestimmt					
2911 12 500	- für andere Zwecke	kW St kW St 1000 DM	* * 166 209 2 731 27 221	. . 154 769 2 969 21 543	. . 175 758 2 940 25 900	6 5
	darunter zum Absatz bestimmt					
2911 13 110	Dieselmotoren für Wasserfahrzeuge, Schienenfahrzeuge, Industriedieselmotoren (z.B. orts feste Dieselmotoren, Dieselmotoren f.d. Antrieb v. Flurförderfahrzeugen, Mähdreschern, Baggern) - Dieselmotoren für Wasserfahrzeuge - mit einer Leistung von 100 kW oder weniger	kW St 1000 DM	. . .	. . .	. . .	2
2911 13 130	-- mit einer Leistung von mehr als 100 kW bis 200 kW	kW St 1000 DM	. . .	. . .	12 110 81 1 403	3
2911 13 150	-- mit einer Leistung von mehr als 200 kW bis 500 kW	kW St 1000 DM	50 519 132 5 586	40 797 106 5 716	54 785 142 7 509	4
2911 13 170	-- mit einer Leistung von mehr als 500 kW bis 1 000 kW	kW St 1000 DM	326 881 436 48 472	287 679 374 46 744	313 545 406 62 100	5
2911 13 190	-- mit einer Leistung von mehr als 1 000 kW	kW St 1000 DM	495 775 209 175 278	635 993 245 226 376	722 776 259 233 957	5
2911 13 200	- Dieselmotoren für Schienenfahrzeuge	kW St kW St 1000 DM	* * 79 028 192 79 028 192 10 660	75 048 233 75 048 233 11 086	99 159 256 99 159 256 12 694	4 4
	darunter zum Absatz bestimmt					
2911 13 310	- Industriedieselmotoren mit einer Leistung von 100 kW oder weniger - mit einer Leistung von 15 kW oder weniger	kW St kW St 1000 DM	* * 122 692 122 692 .	185 813 185 813 .	129 053 129 053 .	3 3
	darunter zum Absatz bestimmt					
2911 13 330	-- mit einer Leistung von mehr als 15 kW bis 30 kW	kW St kW St 1000 DM	* * . . .	. . . . .	. . . . .	2 2
	darunter zum Absatz bestimmt					
2911 13 350	-- mit einer Leistung von mehr als 30 kW bis 50 kW	kW St kW St 1000 DM	* * 456 068 11 598 456 068 11 598 59 217	472 082 11 915 472 082 11 915 60 531	377 836 9 726 377 836 9 726 48 803	3 3
	darunter zum Absatz bestimmt					
2911 13 370	-- mit einer Leistung von mehr als 50 kW bis 100 kW	kW St kW St 1000 DM	* * . . .	. . . . .	. . . . .	5 5
	darunter zum Absatz bestimmt					
2911 13 530	- Industriedieselmotoren mit einer Leistung von mehr als 100 kW bis 500 kW - mit einer Leistung von mehr als 100 kW bis 200 kW	kW St kW St 1000 DM	* * . . .	. . . . .	. . . . .	3 3
	darunter zum Absatz bestimmt					
2911 13 550	-- mit einer Leistung von mehr als 200 kW bis 300 kW	kW St kW St 1000 DM	* * 162 514 649 162 514 649 16 558	154 165 619 154 165 619 14 946	195 997 779 195 997 779 18 603	3 3
	darunter zum Absatz bestimmt					
2911 13 570	-- mit einer Leistung von mehr als 300 kW bis 500 kW	kW St kW St 1000 DM	* * 376 371 941 376 371 941 33 223	361 476 921 361 476 921 30 674	393 584 947 393 584 947 31 163	4 4
	darunter zum Absatz bestimmt					

## 5 Produktion nach Güterarten - Deutschland

Melde-Nr.	Bezeichnung	Einheit	3. VJ 2000	2. VJ 2001	3. VJ 2001	3. VJ 2001 Anzahl Unternehmen
1	2	3	4	5	6	7
2911 13 730	- Industriedieselmotoren mit einer Leistung von mehr als 500 kW - - mit einer Leistung von mehr als 500 kW bis 1 000 kW	kW St	250 179 364	339 961 466	389 376 536	3
	darunter zum Absatz bestimmt	kW St	250 179 364	339 961 466	389 376 536	3
2911 13 750	- - mit einer Leistung von mehr als 1 000 kW	1000 DM	30 763	41 009	47 524	
	darunter zum Absatz bestimmt	kW St	546 432 315	866 926 388	1 010 128 481	6
2911 21 300	Dampfturbinen - Dampfturbinen (ohne solche für den Antrieb von elektrischen Generatoren)	kW St	546 432 315	866 926 388	1 010 128 481	6
	darunter zum Absatz bestimmt	1000 DM	160 424	207 436	231 243	
2911 21 500	- Wasserdampfturbinen für den Antrieb von elektrischen Generatoren	kW St	80 143 41	.	159 604 36	4
	darunter zum Absatz bestimmt	kW St	80 143 41	.	159 604 36	4
2911 22 000	Wasserturbinen und -räder	1000 DM	16 084	.	32 686	
2911 23 000	Gasturbinen (ohne Turbo-Strahltrieb- und Turbo-Propellertriebwerke)	kW St	2 012 040 36	3 299 786 50	3 162 773 34	6
	darunter zum Absatz bestimmt	1000 DM	174 013	192 791	220 465	
2911 31 000	Teile für Dampfturbinen	kW St	.	.	123 768	5
2911 32 000	Teile und Regler für Wasserturbinen und -räder	1000 DM	.	5 146	11 067	
2911 33 000	Teile für Gasturbinen	kW St	1 214 120 21	2 343 606 22	2 978 180 26	5
2911 91 000	Installation von Verbrennungsmotoren und Turbinen (ohne Motoren für Ackerschlepper, Luft- und Straßenfahrzeuge)	kW St	1 214 120 21	2 343 606 22	2 978 180 26	5
2911 92 000	Reparatur und Instandhaltung von Verbrennungsmotoren und Turbinen (ohne Motoren für Ackerschlepper, Luft- und Straßenfahrzeuge)	1000 DM	218 947	303 126	314 857	
2912 11 330	Hydromotoren und Druckluftmotoren, linear arbeitend - Hydrosysteme und Hydrozylinder - - Hydrosysteme (mit Hydrozylindern)	1000 DM	308 336	112 167	190 867	16
2912 11 350	- - Hydrozylinder	St	9 199	.	6 501	3
2912 11 500	- Druckluftmotoren (Pneumatikzylinder)	1000 DM	165 072	139 115	120 903	15
2912 12 330	Hydromotoren und Druckluftmotoren, nicht linear arbeitend; Wasser- und Dampfkraftmaschinen und andere Motoren, a.n.g. - Hydrosysteme, Hydromotoren, Wasser- und Dampfkraftmaschinen, andere Motoren, a.n.g. - - Hydrosysteme (mit Hydromotoren)	St	68 500	51 303	66 937	16
2912 12 350	- - Hydromotoren	1000 DM	196 266	257 803	267 353	39
2912 12 370	- - Wasser- und Dampfkraftmaschinen, andere Motoren, a.n.g. darunter zum Absatz bestimmt	St	38 094 54 241	37 399 43 161	40 647 42 875	25
2912 21 100	Flüssigkeitspumpen für bestimmte Verwendungszwecke - Ausgabepumpen für Kraftstoffe oder Schmiermittel, für Tankstellen und Kraftfahrzeugwerkstätten	St	966 339 246 188	1 095 786 266 701	1 075 650 254 050	62
2912 21 300	- Andere Pumpen mit Flüssigkeitsmesser	1000 DM	2 298 054 196 006	2 191 477 198 150	2 096 418 193 782	25
2912 12 500	- Andere Druckluftmotoren	St	58 840 35 459	48 760 33 988	44 988 29 854	17
2912 12 350	- - Hydromotoren	1000 DM	91 386 114 974	78 874 123 219	72 776 112 739	11
2912 12 500	- - Wasserpumpen, andere Motoren, a.n.g. darunter zum Absatz bestimmt	St	.	.	.	1
2912 12 500	- - Wasserpumpen, andere Motoren, a.n.g. darunter zum Absatz bestimmt	St	.	.	.	1
2912 12 500	- - Wasserpumpen, andere Motoren, a.n.g. darunter zum Absatz bestimmt	1000 DM	240 2 545	147 2 746	373 2 824	4
2912 21 100	Flüssigkeitspumpen für bestimmte Verwendungszwecke - Ausgabepumpen für Kraftstoffe oder Schmiermittel, für Tankstellen und Kraftfahrzeugwerkstätten	St	11 975 40 317	10 449 38 877	10 654 40 306	6
2912 21 300	- Andere Pumpen mit Flüssigkeitsmesser	1000 DM	.	.	.	2

## 5 Produktion nach Güterarten - Deutschland

Melde-Nr.	Bezeichnung	Einheit	3. VJ 2000	2. VJ 2001	3. VJ 2001	3. VJ 2001 Anzahl Unternehmen
1	2	3	4	5	6	7
2912 21 500	- Handpumpen (ohne Flüssigkeitsmesser)	St 1000 DM	264 932 9 048	300 108 11 474	248 974 9 717	9
2912 21 700	- Kraftstoff-, Öl- oder Kühlmittelpumpen für Kolbenverbrennungsmotoren	St 1000 DM	5 877 934 275 486	6 886 080 319 135	6 300 178 306 508	17
2912 21 900	- Betonpumpen	St 1000 DM	937 .	14 911	328 17 024	4
2912 22 100	- Oszillierende Verdrängerpumpen für Flüssigkeiten (ohne Betonpumpen)	St 1000 DM	5 591 25 447	2 639 23 787	2 438 24 115	14
2912 22 300	- Dosierpumpen	St 1000 DM	44 067 52 712	44 330 52 159	47 245 58 122	10
2912 22 503	- - Axialkolbenpumpen	St 1000 DM	109 457 219 329	122 222 248 380	106 876 224 114	10
2912 22 505	- - Radialkolbenpumpen	St 1000 DM	30 489 36 826	26 789 31 182	28 537 37 485	7
2912 22 509	- - Andere Hydrokolbenpumpen	St 1000 DM	.	653 585	.	2
2912 22 700	- - Andere Kolbenpumpen	St 1000 DM	26 524	5 300 49 425	10 168 37 660	17
2912 22 900	- - Andere oszillierende Verdrängerpumpen	St 1000 DM	52 124	48 303	44 812	13
2912 23 100	- Rotierende Verdrängerpumpen für Flüssigkeiten	St 1000 DM	14 737 27 329	22 890 39 282	19 237 35 481	18
2912 23 330	- - Zahnradpumpen	St 1000 DM	351 761 82 776	347 086 88 134	306 116 82 196	16
2912 23 350	- - - Zahnradpumpen (Zahnradpumpen)	St 1000 DM	35 230 13 565	43 414 15 484	47 338 15 159	13
2912 23 530	- - - Flügelzellenpumpen	St 1000 DM	608 666 88 227	643 677 96 734	598 812 98 792	6
2912 23 550	- - - Flügelzellenpumpen (Flügelzellenpumpen)	St 1000 DM	.	.	.	1
2912 23 730	- - - Schraubenspindelpumpen, andere rotierende Verdrängerpumpen	St 1000 DM	15 645 34 287	15 814 41 415	15 374 41 705	3
2912 23 753	- - - - Andere rotierende Verdrängerpumpen	St 1000 DM	7 664 40 664	7 386 40 317	7 777 42 433	9
2912 23 759	- - - - Exzenterschneckenpumpen	St 1000 DM	8 890 13 619	11 059 15 288	10 029 16 139	12
2912 24 130	- - - - Kreiselumpen für Flüssigkeiten; andere Pumpen; Hebewerke für Flüssigkeiten	St 1000 DM	262 111 82 386	357 360 89 208	280 229 83 863	17
2912 24 150	- - - - Tauchmotorpumpen, einstufig	St 1000 DM	37 575	52 117	47 483	7
2912 24 170	- - - - Umlaufbeschleuniger für Heizungs- und Heißwasseranlagen (ohne Wellenabdichtung)	St 1000 DM	237 555 84 974	269 570 93 625	285 344 115 071	4
2912 24 200	- - - - Kreiselumpen mit einer Nennweite des Austrittsstutzens von 15 mm oder weniger	St 1000 DM	8 597 4 241	7 085 3 380	11 218 3 542	5
2912 24 300	- - - - Kanalradpumpen und Seitenkanalpumpen mit einer Nennweite des Austrittsstutzens von mehr als 15 mm	St 1000 DM	28 854 34 170	29 122 36 125	27 527 35 383	21
2912 24 510	- - - - Radialkreiselumpen und andere Kreiselumpen, einstufig, mit einer Nennweite des Austrittsstutzens von mehr als 15 mm	St 1000 DM	24 439 41 942	28 679 42 041	26 416 43 681	17
2912 24 530	- - - - Radialkreiselumpen, einströmig, in Blockbauweise	St 1000 DM	220 902 121 271	242 036 132 911	136 334	19

## 5 Produktion nach Güterarten - Deutschland

Melde-Nr.	Bezeichnung	Einheit	3. VJ 2000	2. VJ 2001	3. VJ 2001	3. VJ 2001 Anzahl Unternehmen	
1	2	3	4	5	6	7	
2912 24 550	-- Radialkreiselpumpen, mehrströmig	St 1000 DM	38 8 085	21 .	24 4 245	3	
2912 24 600	- Radialkreiselpumpen, mehrstufig	St 1000 DM	62 845	68 076	68 259	15	
	- Andere Kreiselpumpen mit einer Nennweite des Austrittstutzens von mehr als 15 mm						
2912 24 713	- - einstufig						
	- - mit einer Nennweite des Austrittstutzens von 600 mm oder weniger	St 1000 DM	28 557	26 895	32 356	15	
2912 24 715	- - - mit einer Nennweite des Austrittstutzens von mehr als 600 mm	St 1000 DM	5 085	.	104 3 514	6	
2912 24 750	- - mehrstufig	St 1000 DM	17 428 23 555	14 996 26 304	14 747 31 400	9	
2912 24 800	- Andere Flüssigkeitspumpen; Hebwerke für Flüssigkeiten	St 1000 DM	85 166 53 722	80 026 67 212	78 609 63 603	17	
2912 31 300	Vakuumpumpen - Vakuumpumpen (ohne Drehschieber-, Diffusionspumpen usw.)	St 1000 DM	48 722 60 608	58 985 68 496	75 479 70 571	18	
2912 31 500	- Drehschieber-, Sperrschieber-, Molekular- und Wälzkolbenpumpen	St 1000 DM	67 492 142 753	63 529 166 608	57 737 171 200	13	
2912 31 700	- Diffusions-, Kryo- und Adsorptionspumpen	St 1000 DM	.	.	.	2	
2912 32 000	Hand- oder fußbetriebene Luftpumpen	St 1000 DM	.	.	.	2	
2912 33 330	- - mit einer Leistung von 0,4 kW oder weniger darunter zum Absatz bestimmt	St 1000 DM	*	.	.	1 1	
2912 33 350	- - mit einer Leistung von mehr als 0,4 kW, hermetisch oder halbhermetisch darunter zum Absatz bestimmt	St 1000 DM	*	146 790 146 790 124 568	253 611 253 611 158 207	253 887 253 887 164 827	4 4
2912 33 370	- - Andere Kompressoren für Kältemaschinen, mit einer Leistung von mehr als 0,4 kW	St 1000 DM	.	.	.	2	
2912 34 300	Fahrbare Luftkompressoren - mit einer Liefermenge je Minute von 2 m3 oder weniger	St 1000 DM	-	-	-	-	
2912 34 500	- mit einer Liefermenge je Minute von mehr als 2 m3	St 1000 DM	.	.	.	2	
2912 35 300	Turbokompressoren - einstufig	St 1000 DM	.	170 274	152 066	6	
2912 35 500	- mehrstufig	St 1000 DM	27 77 541	37 93 240	37 148 910	4	
2912 36 300	Oszillierende Verdrängerkompressoren - zum Erzeugen eines Überdrucks von 15 bar oder weniger, mit einer Liefermenge je Stunde von 60 m3 oder weniger	St 1000 DM	13 574 29 045	14 202 28 491	12 163 27 046	10	
2912 36 500	- zum Erzeugen eines Überdrucks von 15 bar oder weniger, mit einer Liefermenge je Stunde von mehr als 60 m3	St 1000 DM	260 3 969	297 4 219	275 4 270	8	
2912 36 700	- zum Erzeugen eines Überdrucks von mehr als 15 bar, mit einer Liefermenge je Stunde von 120 m3 oder weniger	St 1000 DM	2 281 17 690	2 328 16 972	2 657 20 663	10	
2912 36 900	- zum Erzeugen eines Überdrucks von mehr als 15 bar, mit einer Liefermenge je Stunde von mehr als 120 m3	St 1000 DM	207 8 627	209 18 655	176 12 861	7	
2912 37 300	Rotierende Verdrängerkompressoren - einwellig	St 1000 DM	33 976	34 283	32 446	4	
2912 37 530	- mehrwellig - - Schraubenkompressoren	St 1000 DM	15 821 148 047	16 863 172 064	17 406 163 231	13	
2912 37 550	- - Andere Verdrängerkompressoren	St 1000 DM	2 791 27 242	3 243 32 346	3 130 30 158	6	
2912 38 000	Kompressoren für zivile Luftfahrzeuge und andere Kompressoren	St 1000 DM	101 658 48 918	147 736 57 368	149 952 57 571	8	

## 5 Produktion nach Güterarten - Deutschland

Melde-Nr.	Bezeichnung	Einheit	3. VJ 2000	2. VJ 2001	3. VJ 2001	3. VJ 2001 Anzahl Unternehmen
1	2	3	4	5	6	7
2912 41 300	Teile für Hydromotoren, Druckluftmotoren, Strahltriebwerke, Wasser- und Dampfkraftmaschinen, andere Motoren, a.n.g. (ohne solche für Verbrennungsmotoren) - für Druckluftmotoren, Wasser- und Dampfkraftmaschinen, andere Motoren, a.n.g. (ohne solche für Hydromotoren und Strahltriebwerke)	1000 DM	58 023	64 142	57 750	16
2912 41 500	- für Hydromotoren	1000 DM	36 514	41 341	36 040	23
2912 41 700	- für Strahltriebwerke (ohne solche für Turbo-Strahltriebwerke)	1000 DM	-	-	-	-
2912 42 000	Teile für Flüssigkeitspumpen und für Hebewerke für Flüssigkeiten	1000 DM	374 552	335 753	339 645	116
2912 43 001	Teile für Luft- oder Vakuumpumpen, Luft- o.a. Gaskompressoren, Ventilatoren usw. - für Ventilatoren mit eingebautem Elektromotor mit einer Leistung von 125 W oder weniger und für Abzugshauben mit einer größten horizontalen Seitenlänge von 120 cm oder weniger	1000 DM	.	.	.	2
2912 43 003	- für andere Ventilatoren	1000 DM	17 350	17 586	19 555	14
2912 43 005	- für Kältekompressoren	1000 DM	7 400	7 604	7 287	3
2912 43 009	- für andere Luft- und Vakuumpumpen, Luft- o.a. Gas-Kompressoren	1000 DM	144 845	143 490	159 990	59
2912 91 003	Installation von Pumpen und Kompressoren - von Flüssigkeitspumpen	1000 DM	28 483	25 971	27 255	30
2912 91 009	- von Kompressoren und Vakuumpumpen	1000 DM	18 236	19 557	17 794	13
2912 92 000	Reparatur und Instandhaltung von Pumpen und Kompressoren	1000 DM	143 905	150 467	152 815	154
2913 11 330	Druckminderventile, Ventile für ölhydraulische oder pneumatische Energieübertragung, Rückschlagklappen und -ventile, Überdruck- und Sicherheitsventile - Druckminderventile -- aus Gußeisen oder Stahl, kombiniert mit Filtern oder Ölern	St 1000 DM	434 948 24 906	407 013 25 843	329 413 26 326	14
2913 11 350	-- aus Gußeisen oder Stahl, nicht kombiniert mit Filtern oder Ölern	St 1000 DM	17 276 5 120	13 108 5 629	11 420 4 227	4
2913 11 370	-- aus anderen Werkstoffen, kombiniert mit Filtern oder Ölern	St 1000 DM	1 044 995 39 257	979 964 37 289	1 039 428 37 510	13
2913 11 390	-- aus anderen Werkstoffen, nicht kombiniert mit Filtern oder Ölern	St 1000 DM	93 190 8 582	71 067 9 525	70 704 9 520	7
2913 11 530	- Ventile für ölhydraulische oder pneumatische Energieübertragung - für ölhydraulische Energieübertragung	St 1000 DM	1 919 656 419 904	1 950 413 403 543	1 712 883 374 127	47
2913 11 550	-- für pneumatische Energieübertragung	St 1000 DM	5 549 932 257 592	5 333 377 227 577	5 170 120 222 270	21
2913 11 733	- Rückschlagklappen und -ventile; Überdruck- und Sicherheitsventile - Rückschlagklappen und -ventile -- aus Eisen oder Stahl	St 1000 DM	202 242 23 284	564 459 21 501	489 714 24 242	25
2913 11 739	-- aus anderen Werkstoffen	St 1000 DM	733 580 7 229	613 679 7 151	402 268 7 467	14
2913 11 753	- Überdruck- und Sicherheitsventile -- aus Eisen oder Stahl	St 1000 DM	29 928	37 266	44 870	19
2913 11 759	-- aus anderen Werkstoffen	St 1000 DM	948 917 20 507	193 704 14 859	201 420 16 129	13
2913 12 330	Sanitärarmaturen; Armaturen für Heizkörper von Zentralheizungen - Sanitärarmaturen - Mischarmaturen	t 1000 DM	9 104 368 594	9 722 371 594	9 550 367 655	25
2913 12 353	- - - Anders Sanitärarmaturen - - - Brausen und Zubehör	t 1000 DM	680 46 878	1 544 53 557	1 092 44 613	9



## 5 Produktion nach Güterarten - Deutschland

Melde-Nr.	Bezeichnung	Einheit	3. VJ 2000	2. VJ 2001	3. VJ 2001	3. VJ 2001 Anzahl Unternehmen
1	2	3	4	5	6	7
2913 12 355	- - - Ab- und Überlaufarmaturen	t	.	.	.	6
2913 12 359	- - - Andere Sanitärarmaturen, a.n.g.	1000 DM	15 833	15 931	15 323	23
	- Armaturen für Heizkörper von Zentralheizungen	1000 DM	441 566	408 579	416 639	
2913 12 530	- - Thermostatventile	t	1 547	1 262	1 511	7
2913 12 550	- - Andere Armaturen für Heizkörper von Zentralheizungen (ohne Thermostatventile)	1000 DM	54 188	43 693	51 777	
	Regelventile, Schieber und andere Armaturen	t	4 256	3 518	3 849	18
	- Regelventile	1000 DM	141 432	102 220	109 517	
2913 13 130	- - Temperaturregelventile	t	184	266	257	11
		1000 DM	10 183	13 816	13 816	
2913 13 150	- - Andere Regelventile	t	5 784	5 945	6 758	50
		1000 DM	221 856	218 159	223 018	
2913 13 330	- - Schieber	t	2 184	2 303	2 327	16
	- - aus Gußeisen	1000 DM	38 938	36 255	36 895	
2913 13 350	- - aus Stahl	t	1 420	1 244	1 444	18
		1000 DM	41 626	39 416	45 437	
2913 13 370	- - aus anderen Werkstoffen	t	66	87	97	8
		1000 DM	3 687	5 199	5 866	
2913 13 530	- - Ventile	t	3 768	3 389	3 733	15
	- - aus Gußeisen	1000 DM	59 554	55 448	57 289	
2913 13 550	- - aus Stahl	t	3 040	3 243	3 220	41
		1000 DM	136 088	131 731	139 262	
2913 13 570	- - aus anderen Werkstoffen	t	5 554	5 448	5 772	57
		1000 DM	225 326	223 954	228 444	
	- Kugel-, Kegel- und Zylinderhähne, Klappen, Membranarmaturen					
	- - Kugel-, Kegel- und Zylinderhähne					
2913 13 733	- - - aus Gußeisen	t	711	742	803	11
		1000 DM	20 042	22 087	23 403	
2913 13 735	- - - aus Stahl	t	3 645	3 658	3 542	18
		1000 DM	87 911	88 501	87 137	
2913 13 739	- - - aus anderen Werkstoffen	t	1 287	1 321	1 521	18
		1000 DM	26 761	24 106	26 116	
	- - Klappen (ohne Rückschlagklappen)					
2913 13 753	- - - aus Gußeisen	t	1 993	2 436	2 203	13
		1000 DM	33 956	35 813	34 948	
2913 13 755	- - - aus Stahl	t	554	450	692	10
		1000 DM	11 819	11 407	13 149	
2913 13 759	- - - aus anderen Werkstoffen	t	120	83	61	6
		1000 DM	4 651	3 671	2 414	
2913 13 770	- - Membranarmaturen	t	299	272	264	4
		1000 DM	17 083	16 204	14 410	
	- Andere Armaturen					
2913 13 801	- - Andere Sicherheitsarmaturen, a.n.g.	t	1 272	1 241	1 072	16
		1000 DM	53 907	51 571	45 223	
2913 13 802	- - Andere Absperrarmaturen (ohne Hähne und Klappen) aus Gußeisen oder Stahl, a.n.g.	t	6 069	5 507	5 312	28
		1000 DM	82 586	87 137	83 516	
2913 13 804	- - Andere Absperrarmaturen (ohne Hähne und Klappen) aus anderen Werkstoffen, a.n.g.	t	1 946	1 983	1 911	27
		1000 DM	58 046	56 630	58 359	
2913 13 805	- - Überwachungsarmaturen	t	4 457	4 597	4 133	22
		1000 DM	116 619	114 556	115 862	
2913 13 806	- - Ableiter, Abscheider, Be- und Entlüfter	t	867	894	870	22
		1000 DM	29 947	32 381	32 056	
2913 20 000	Teile für Armaturen u.ä. Apparate für Rohr- und Schlauchleitungen, Dampfkessel, Sammelbehälter usw.	1000 DM	164 605	177 395	177 785	97
2913 90 000	Reparatur und Instandhaltung von Armaturen u.ä. Apparaten	1000 DM	.	.	67 864	66
	Wälzlager (z.B. Kugellager, Rollenlager, Nadellager)					
2914 10 300	- Kugellager	t	13 101	13 420	12 423	31
		1000 DM	358 419	354 463	330 291	

## 5 Produktion nach Güterarten - Deutschland

Melde-Nr.	Bezeichnung	Einheit	3. VJ 2000	2. VJ 2001	3. VJ 2001	3. VJ 2001 Anzahl Unternehmen
1	2	3	4	5	6	7
2914 10 530	- Kegelrollenlager, Tonnenlager, Zylinderrollenlager - Kegelrollenlager (einschl. Zusammenstellungen aus Kegeln und Kegelrollen)	t 1000 DM	8 441 159 849	8 537 154 730	7 319 137 724	8
2914 10 550	- - Tonnenlager (Pendelrollenlager)	t 1000 DM	.	.	.	2
2914 10 570	- - Zylinderrollenlager	t 1000 DM	6 976 245 090	6 803 248 092	7 458 248 032	12
2914 10 700	- Nadellager	t 1000 DM	2 679 114 584	2 768 118 704	2 709 113 977	7
2914 10 900	- Andere Wälzlager (einschl. kombinierter Wälzlager)	t 1000 DM	4 487 112 928	4 554 123 162	4 589 124 061	13
2914 21 300	Gelenkketten, aus Eisen oder Stahl - Rollenketten für Fahrräder, Mopeds und Krafträder	t 1000 DM	.	.	1 091	3
2914 21 530	- Andere Rollenketten und Gelenkketten - - Andere Rollenketten	t 1000 DM	9 578 69 390	7 639 70 746	9 110 75 368	7
2914 21 550	- - Andere Gelenkketten	t 1000 DM	8 182 57 820	9 782 56 300	7 855 57 327	17
2914 22 300	Kurbeln und Wellen - Kurbeln und Kurbelwellen	t 1000 DM	8 428 80 263	5 304 75 172	3 690 75 958	9
2914 22 530	- Andere Wellen - - Gelenkwellen	t 1000 DM	3 779 49 013	3 513 52 389	3 931 58 416	10
2914 22 550	- - Andere Wellen (ohne Gelenkwellen)	t 1000 DM	4 785 51 775	6 728 60 799	5 113 53 391	23
2914 23 300	Lagergehäuse; Gleitlager und Lagerschalen - Lagergehäuse mit eingebautem Wälzlager	t 1000 DM	1 653 25 269	1 287 20 723	938 17 491	9
2914 23 500	- Lagergehäuse ohne eingebaute Wälzlager; Gleitlager u. Lagerschalen	t 1000 DM	7 192 270 436	7 485 287 150	8 016 279 956	51
2914 24 320	Zahnradgetriebe, Schaltgetriebe und andere Getriebe - Zahnradgetriebe (ohne Schaltgetriebe) - - Stirnradgetriebe	t 1000 DM	17 157 335 400	17 369 360 046	18 833 356 906	56
2914 24 330	- - Kegelrad- und Kegelstirnradgetriebe	t 1000 DM	5 975 124 908	9 973 146 949	9 178 149 850	46
2914 24 340	- - Schneckengetriebe	t 1000 DM	4 091 80 774	4 129 88 616	4 021 85 558	37
2914 24 350	- - Planetengetriebe	t 1000 DM	8 975 191 944	10 923 230 504	10 962 224 222	29
2914 24 360	- - Andere Zahnradgetriebe für stationäre Zwecke	t 1000 DM	1 838 58 567	1 703 80 840	1 810 86 719	14
2914 24 370	- - Zahnradgetriebe für Wasserfahrzeuge	t 1000 DM	1 455 55 343	1 284 58 616	1 026 44 777	4
2914 24 510	- Schaltgetriebe - - für Landmaschinen	t 1000 DM	5 943 78 688	8 636 108 439	7 517 87 648	6
2914 24 530	- - für andere selbstfahrende Maschinen	t 1000 DM	14 627 252 639	14 682 245 575	13 184 219 660	11
2914 24 550	- - Mechanische, stufenlos regelbare Getriebe	t 1000 DM	1 837 48 216	2 078 48 493	1 862 45 210	19
2914 24 570	- - Hydrostatische, stufenlos regelbare Getriebe	t 1000 DM	20 868	1 601	1 694	3
2914 24 590	- - Hydrodynamische, stufenlos regelbare Getriebe; Drehmomentwandler	t 1000 DM	145 076	4 979 134 601	5 256 156 586	3
2914 24 730	- Andere Getriebe - - Kugelrollspindeln	t 1000 DM	714 47 108	807 57 042	810 52 942	11
2914 24 750	- - Andere Getriebe (z.B. Reibradgetriebe)	t 1000 DM	3 314 61 095	2 765 61 041	2 407 59 948	16
2914 25 003	Schwungräder sowie Riemen- und Seilscheiben (einschl. Seilrollenblöcke für Flaschenzüge) - aus Eisen oder Stahl, gegossen	t 1000 DM	204 1 793	137 1 400	139 1 495	3

## 5 Produktion nach Güterarten - Deutschland

Melde-Nr.	Bezeichnung	Einheit	3. VJ 2000	2. VJ 2001	3. VJ 2001	3. VJ 2001 Anzahl Unternehmen
1	2	3	4	5	6	7
2914 25 009	- Andere Schwungräder sowie Riemen- und Seilscheiben (einschl. Seilrollenblöcke für Flaschenzüge)	t 1000 DM	3 331 64 874	3 383 66 262	3 123 60 333	8
2914 26 310	Schaltkupplungen und andere Wellenkupplungen (einschl. Universalkupplungen) - - Elastische Kupplungen, drehstarre Kupplungen	t 1000 DM	4 178 88 313	4 379 92 032	4 509 89 648	27
2914 26 330	- - Hydraulische Kupplungen	t 1000 DM	327 21 429	311 20 312	336 21 221	7
2914 26 350	- - Reibungskupplungen und -bremsen	t 1000 DM	1 102 36 489	1 065 37 421	1 007 35 083	20
2914 26 370	- - Freilaufkupplungen (einschl. Rücklaufsperrern)	t 1000 DM	518 32 538	229 24 587	217 24 042	7
2914 26 390	- - Andere Kupplungen	t 1000 DM	485 14 627	517 15 633	603 17 222	11
2914 31 300	Kugeln, Rollen, Nadeln und andere Teile für Wälzlager - Kugeln, Rollen und Nadeln	t 1000 DM	15 479 128 673	11 418 139 698	10 681 130 059	11
2914 31 500	- Andere Teile für Wälzlager (z.B. Spann- und Abziehhülsen)	1000 DM	170 952	173 030	159 416	13
2914 32 000	Teile für Gelenkketten, aus Eisen oder Stahl	1000 DM	1 429	.	.	2
2914 33 300	Teile für Wellen, Kurbeln, Gleitlager, Lagergehäuse und Lagerschalen, Getriebe, Schwungräder, Riemen- und Seilscheiben, Wellenkupplungen - für Lagergehäuse von Wälzlagern aller Art	1000 DM	15 759	21 007	25 756	8
2914 33 510	- für Wellen, Kurbeln, Gleitlager, Lagerschalen, Getriebe, Schwungräder, Riemen- und Seilscheiben, Wellenkupplungen - - Kettenräder	1000 DM	34 271	36 186	36 602	29
2914 33 520	- - Stirnräder	1000 DM	142 907	152 036	144 783	76
2914 33 530	- - Kegelräder	1000 DM	13 994	14 481	15 011	27
2914 33 540	- - Schnecken und Schneckenräder	1000 DM	17 506	19 322	17 856	25
2914 33 550	- - Andere Zahnräder und Zahnstangen	1000 DM	29 283	29 649	27 936	32
2914 33 560	- - Teile für Getriebe	1000 DM	145 705	153 118	155 383	57
2914 33 570	- - Teile für Kupplungen	1000 DM	23 130	22 039	24 644	16
2914 33 590	- - Andere Teile, a.n.g.	1000 DM	106 445	125 294	113 700	39
2921 11 300	Brenner für Feuerungen; automatische Feuerungen - Brenner für flüssigen Brennstoff	St 1000 DM	71 112 93 296	58 689 84 262	59 296 86 297	17
2921 11 500	- Andere Brenner (einschl. kombinierter Brenner)	St 1000 DM	21 907 89 889	16 920 59 830	21 111 79 720	19
2921 11 700	- Automatische Feuerungen (einschl. mechanischer Beschicker, Rosten, Entaschern u.ä. Vorrichtungen)	St 1000 DM	.	13 420	1 940	3
2921 12 300	Nichtelektrische Industrie- und Laboratoriumsöfen, Abfallverbrennungsöfen - Industrie- und Laboratoriumsöfen zum Schmelzen, Rosten oder anderem Warmbehandeln von Erzen, Schwefelkies oder Metallen	St 1000 DM	61 35 006	91 69 644	93 53 576	17
2921 12 500	- Abfallverbrennungsöfen	t 1000 DM	.	.	.	2
2921 12 900	- Andere nichtelektrische Industrie- und Laboratoriumsöfen	t 1000 DM	6 552 64 023	4 749 91 879	1 884 46 508	7
2921 13 300	Elektrische Industrie- und Laboratoriumsöfen und Apparate zum Warmbehandeln von Stoffen - Backöfen (Widerstandsöfen mit indirekter Beheizung) für Brotfabriken, Bäckereien, Konditoreien und Keksfabriken	St 1000 DM	13 299 57 424	9 044 56 041	8 415 53 380	11

## 5 Produktion nach Güterarten - Deutschland

Melde-Nr.	Bezeichnung	Einheit	3. VJ 2000	2. VJ 2001	3. VJ 2001	3. VJ 2001 Anzahl Unternehmen
1	2	3	4	5	6	7
2921 13 510	- Andere Widerstandsöfen mit indirekter Beheizung; öfen und Apparate zum Warmbehandeln von Stoffen mittels Induktion oder dielektrischer Erwärmung; andere elektrische Industrie- und Laboratoriumsöfen - Widerstandsöfen mit indirekter Beheizung (ohne Backöfen)	St 1000 DM	61 269	6 124 79 659	4 894 81 577	22
2921 13 530	- Induktionsöfen	St 1000 DM	19	69	73	3
2921 13 550	- Öfen mit dielektrischer Erwärmung; Apparate zum Warmbehandeln von Stoffen mittels Induktion oder dielektrischer Erwärmung; andere elektrische Industrie- und Laboratoriumsöfen	St 1000 DM	21 725	33 353	44 417	
2921 13 570	- Infrarotöfen	St 1000 DM	472 97 380	413 75 221	374 90 353	22
2921 14 300	Teile für Brenner, Industrie- und Laboratoriumsöfen usw. - für Brenner und automatische Feuerungen	St 1000 DM	.	.	.	2
2921 14 500	- für nichtelektrische Industrie- und Laboratoriumsöfen	1000 DM	154 372	66 168	48 805	26
2921 14 700	- für elektrische Industrie- und Laboratoriumsöfen und Apparate zum Warmbehandeln von Stoffen	1000 DM	20 193	16 426	24 137	16
2921 91 000	Installation von öfen und Brennern	1000 DM	72 793	82 236	82 659	42
2921 92 000	Reparatur und Instandhaltung von öfen und Brennern	1000 DM	21 270	17 680	15 500	29
2922 11 300	Flaschenzüge - mit Elektromotor	St 1000 DM	21 797 78 587	21 722 82 070	20 795 78 082	9
2922 11 500	- Handkettenflaschenzüge	St 1000 DM	3 086 1 214	3 678 1 757	3 553 1 794	3
2922 11 700	- Andere Flaschenzüge	St 1000 DM	1 288	1 572	1 296	3
2922 12 303	Fördermaschinen für Bergwerke; Spezialzugwinden für den Untertagebergbau; andere Zugwinden und Spille - Fördermaschinen für Bergwerke, zum Hochziehen und Herablassen der Förderkörbe oder Skips; Spezialzugwinden für den Untertagebergbau - - Fördermaschinen für Bergwerke, zum Hochziehen und Herablassen der Förderkörbe oder Skips	St 1000 DM	-	-	-	-
2922 12 305	- Spezialzugwinden für den Untertagebergbau	St 1000 DM	.	.	.	1
2922 12 530	- Andere Zugwinden und Spille mit Elektromotor oder Kolbenverbrennungsmotor - - mit Elektromotor	St 1000 DM	390 14 439	433 23 014	352 21 341	7
2922 12 550	- mit Kolbenverbrennungsmotor	St 1000 DM	2 258 19 036	2 826 21 431	3 077 24 554	8
2922 12 730	- Andere Zugwinden und Spille - - Pneumatische Zugwinden und Spille	St 1000 DM	.	.	.	1
2922 12 750	- Manuelle Zugwinden und Spille	St 1000 DM	1 803 1 711	1 936 1 216	1 790 4 770	7
2922 13 300	Ortsfeste Hebebühnen für Kraftfahrzeugwerkstätten und andere Hubwinden - Ortsfeste Hebebühnen für Kraftfahrzeugwerkstätten	St 1000 DM	6 215 40 282	6 320 40 351	5 413 35 951	12
2922 13 500	- Andere hydraulische Hubwinden (z.B. Hubarbeitsbühnen)	St 1000 DM	15 941 124 829	15 872 116 571	15 228 119 438	41
2922 13 700	- Andere Hubwinden	St 1000 DM	519 587 49 947	560 227 45 204	526 262 48 491	14

## 5 Produktion nach Güterarten - Deutschland

Melde-Nr.	Bezeichnung	Einheit	3. VJ 2000	2. VJ 2001	3. VJ 2001	3. VJ 2001 Anzahl Unternehmen
1	2	3	4	5	6	7
	Derrickkrane; Kabelkrane, Laufkrane, Verladebrücken u.a. Krane; fahrbare Hubportale, Portalhubkraftkarren und Krankraftkarren					
2922 14 200	- Konsol- oder Wandlaufkrane	St 1000 DM	2 444 99 942	2 522 95 915	2 709 114 758	24
	- Hubportale und Portalhubkraftkarren, andere Laufkrane, Portalkrane (ohne Portaldrehkrane), Verladebrücken					
2922 14 330	- - Hubportale und Portalhubkraftkarren, auf luftbereiften Rädern fahrend	St 1000 DM	.	.	121 690	4
2922 14 350	- - Andere Laufkrane, Portalkrane (ohne Portaldrehkrane), Verladebrücken	St 1000 DM	644 152 724	744 199 644	716 140 005	25
2922 14 430	- Turmdrehkrane, Portaldrehkrane	St 1000 DM	210 70 389	259 102 198	223 87 057	6
2922 14 450	- - Portaldrehkrane	St 1000 DM	.	-	.	2
2922 14 500	- Krankraftkarren und andere selbstfahrende Maschinen, Apparate und Geräte	St 1000 DM	35 .	25 .	30 .	3
2922 14 600	- Andere Krane, zum Aufbau auf Straßenfahrzeuge	St 1000 DM	621 30 026	605 31 315	500 24 104	5
2922 14 700	- Andere Krane, a.n.g.	St 1000 DM	2 676 98 705	2 465 193 095	2 336 163 709	15
	Elektrokraftkarren und andere mit Hebevorrichtung ausgerüstete Karren; andere Karren					
	- Elektrokraftkarren mit Hebevorrichtung					
2922 15 130	- - zum Heben auf eine Höhe von 1 m oder mehr	St 1000 DM	10 714 326 079	12 083 362 511	12 013 330 492	17
2922 15 150	- - Andere Elektrokraftkarren	St 1000 DM	4 795 95 077	4 807 108 425	5 021 109 118	8
	- Selbstfahrende Karren mit Hebevorrichtung, nicht elektrisch					
2922 15 330	- - zum Heben auf eine Höhe von 1 m oder mehr	St 1000 DM	5 231 236 387	6 109 275 244	5 314 236 331	10
2922 15 350	- - Andere selbstfahrende Karren	St 1000 DM	.	.	.	1
2922 15 500	- Handhubwagen, -roller und andere Karren	St 1000 DM	10 724 8 962	10 852 9 759	.	9
	- Andere Kraftkarren, ohne Hebevorrichtung					
2922 15 730	- - Elektrokraftkarren	St 1000 DM	82 4 130	79 2 819	94 4 010	7
2922 15 750	- - Andere Kraftkarren	St 1000 DM	.	.	.	2
	Personen- und Lastenaufzüge, Rolltreppen und Rollsteige					
	- Personen- und Lastenaufzüge, elektrisch (z.B. Bauaufzüge, Fördervorrichtungen mit Körben oder Skips)					
2922 16 303	- - Bauaufzüge	St 1000 DM	2 128 28 209	2 012 29 493	1 872 26 560	9
2922 16 305	- - Förderkörbe und Gefäßfördereinrichtungen (Skips)	St 1000 DM	-	-	-	-
2922 16 309	- - Andere Personen- und Lastenaufzüge, elektrisch	St 1000 DM	2 152 217 216	2 131 189 312	2 378 196 033	52
2922 16 500	- Andere Personen- und Lastenaufzüge	St 1000 DM	2 381 162 123	2 242 140 922	2 159 133 766	49
2922 16 700	- Rolltreppen und Rollsteige	St 1000 DM	1 103 164 164	1 135 169 108	1 215 192 392	6
	Stetigförderer					
2922 17 100	- Pneumatische Stetigförderer für die Landwirtschaft	St 1000 DM	.	71 789	292 2 484	4
	- Andere pneumatische Stetigförderer					
2922 17 330	- - für Schüttgut	St 1000 DM	3 081 105 177	3 376 109 746	3 610 109 435	28
2922 17 350	- - Andere pneumatische Stetigförderer (z.B. Rohrpostanlagen)	St 1000 DM	480 21 741	751 17 131	730 31 459	9

## 5 Produktion nach Güterarten - Deutschland

Melde-Nr.	Bezeichnung	Einheit	3. VJ 2000	2. VJ 2001	3. VJ 2001	3. VJ 2001 Anzahl Unternehmen
1	2	3	4	5	6	7
2922 17 500	- Stetigförderer mit Kübeln, für Waren	St 1000 DM	10 237	19 622	1 822 23 276	8
2922 17 730	- Stetigförderer mit Bändern oder Gurten	St 1000 DM	11 591 214 595	8 756 154 182	9 116 185 935	46
2922 17 750	- für Schüttgut (z.B. Großförderbandanlagen für den Tagebau, Absetzer, Abraum-Förderbrücken)	St 1000 DM	39 716 209 746	34 729 177 294	30 146 184 238	73
2922 17 930	- - Andere Stetigförderer mit Bändern und Gurten, für Waren	St 1000 DM	8 725 105 133	8 395 111 549	7 984 102 513	43
2922 17 950	- Scheibenrollenbahnen und andere Rollenbahnen; andere Stetigförderer	St 1000 DM	34 082 365 302	38 103 361 909	36 073 349 983	108
2922 18 100	- - Andere Stetigförderer für Waren	St 1000 DM	1 956 9 138	4 085	2 433 9 415	5
2922 18 200	Aufschieber, Vorzieher, Umgleiser u.ä. Vorrichtungen zum Bewegen von Schienenfahrzeugen; Seilschwebbahnen usw.; andere Maschinen usw. zum Beladen, Entladen oder Fördern	St 1000 DM	29 12 617	30 20 003	15 10 396	4
2922 18 300	- Aufschieber, Vorzieher, Umgleiser (Schiebebühnen), Kipper u.ä. Vorrichtungen zum Bewegen von Schienenfahrzeugen	St 1000 DM	1 757 45 412	2 377 49 666	2 442 74 472	9
2922 18 500	- Seilschwebbahnen, Sessel- und Schleplifte; Zugmechanismen für Standseilbahnen	St 1000 DM	3 464 33 209	4 137 45 341	4 095 41 630	13
2922 18 730	- Rollgänge für Walzwerke, Kipper, Wender und Manipulatoren für Rohblöcke, Luppen, Stäbe, Platten; Beschickungseinrichtungen für Hoch- und Industrieföfen; Schmiedemanipulatoren	St 1000 DM	237 53 329	294 39 559	318 48 755	15
2922 18 750	- Lademaschinen für die Landwirtschaft, a.n.g. (z.B. Schlepperanbaulader)	St 1000 DM	-	-	-	1
2922 18 773	- - Andere Maschinen, Apparate und Geräte zum Heben, Be- und Entladen oder Fördern usw. (ohne solche für die Landwirtschaft)	St 1000 DM	21 267 183 009	31 449 200 899	26 391 198 077	68
2922 18 779	- Hubtische, Ladebrücken, Hubladebühnen	St 1000 DM	386 095	400 300	392 036	208
2922 19 300	- - Regalbediengeräte	St 1000 DM	503	475	413	3
2922 19 503	- - Andere Maschinen, Apparate und Geräte zum Heben, Be- und Entladen oder Fördern	St 1000 DM	118 462	150 703	181 515	44
2922 19 509	- für Kokereien (z.B. Koksandrückmaschinen, Koksfüll-, -löschwagen und -überleitwagen)	St 1000 DM	76 953	80 995	76 987	20
2922 19 700	- - - Andere Maschinen, Apparate und Geräte zum Heben, Be- und Entladen oder Fördern, a.n.g.	St 1000 DM	4 717 42 814	5 436 49 485	4 701 42 245	27
2922 20 000	Teile für Hebezeuge und Fördermittel	t 1000 DM	3 111	2 441	-	2
2922 91 003	- für Fördermaschinen (Untertagebergbau), Stapelkarren, andere Maschinen, Apparate und Geräte zum Heben usw.	1000 DM	182 648	169 669	161 580	103
2922 91 009	- für Förderkörbe, Personenaufzüge, Lastenaufzüge oder Rolltreppen	1000 DM	-	-	-	-
	- für Förderkörbe	1000 DM	-	-	-	-
	- für Personenaufzüge, Lastenaufzüge oder Rolltreppen	1000 DM	-	-	-	-
	- für Kraftkarren ohne Hebevorrichtung	1000 DM	-	-	-	-
	Eimer, Kübel, Schaufeln, Löffel, Greifer und Zangen für Krane, Bagger usw.	t 1000 DM	-	-	-	-
	Installation von Hebezeugen und Fördermitteln (ohne Aufzüge und Rolltreppen)	1000 DM	-	-	-	-
	- für den Bergbau	1000 DM	-	-	-	-
	- für andere Zwecke	1000 DM	-	-	-	-

## 5 Produktion nach Güterarten - Deutschland

Melde-Nr.	Bezeichnung	Einheit	3. VJ 2000	2. VJ 2001	3. VJ 2001	3. VJ 2001 Anzahl Unternehmen
1	2	3	4	5	6	7
2922 92 000	Reparatur und Instandhaltung von Hebezeugen und Fördermitteln	1000 DM	598 826	566 718	601 330	289
	Wärmeaustauscher; Apparate und Vorrichtungen für die Verflüssigung von Luft oder anderen Gasen					
2923 11 320	- - Wärmeaustauscher für lufttechnische Anlagen	St 1000 DM	245 451 100 320	88 681	99 917	23
2923 11 330	- - für die chemische und verwandte Industrie	St 1000 DM	1 154 36 922	1 110 43 909	1 390 42 742	25
2923 11 350	- - für die Nahrungsmittel- und Getränkeindustrie	St 1000 DM	1 432 12 049	1 180 4 182	1 028 4 799	5
2923 11 370	- - für andere Industrien	St 1000 DM	166 420 123 823	167 238 121 892	174 186 137 534	32
2923 11 500	- Apparate und Vorrichtungen für die Verflüssigung von Luft oder anderen Gasen	St 1000 DM	409	.	.	5
	Klimageräte					
2923 12 300	- Kompaktgeräte, zum Einbau in Wände oder Fenster	St 1000 DM	13 238 65 847	10 472 61 252	12 809 68 639	13
	- Andere Klimageräte, mit Kälteerzeugungsvorrichtung					
2923 12 503	- - Mobile Klimageräte	St 1000 DM	3 544	3 376	940 6 183	4
2923 12 505	- - Splitgeräte	St 1000 DM	389 21 580	.	452 34 941	8
2923 12 507	- - Nichtmobile Kompaktgeräte (nicht zum Einbau in Wänden usw.)	St 1000 DM	8 116 100 452	9 673 115 529	8 303 110 934	20
2923 12 700	- Andere Klimageräte, ohne Kälteerzeugungsvorrichtung	St 1000 DM	19 985 208 321	20 340 240 629	21 830 249 633	30
	Kühlmöbel u.a. Einrichtungen, Maschinen, Apparate und Geräte zur Kälteerzeugung; Wärmepumpen					
2923 13 330	- - Schaukühlmöbel für tiefgekühlte Waren	St 1000 DM	.	.	.	4
2923 13 350	- - Andere Schaukühlmöbel	St 1000 DM	.	.	.	6
2923 13 400	- Gefrier- und Tiefkühlmöbel (ohne Gefrier-, Tiefkühltruhen mit einem Inhalt von 800 l oder weniger und Gefrier- und Tiefkühlschränke mit einem Inhalt von 900 l oder weniger)	St 1000 DM	.	.	.	1
2923 13 500	- Andere Kühlmöbel	St 1000 DM	17 174 53 326	17 414 54 978	15 438 49 287	21
	- Andere Einrichtungen, Maschinen, Apparate und Geräte zur Kälteerzeugung; Wärmepumpen					
2923 13 733	- - Kompressionskälteerzeugungseinrichtungen, bei denen der Kondensator als Wärmeaustauscher ausgebildet ist	St 1000 DM	.	.	.	1
	- - für Haushaltskältegeräte darunter zum Absatz bestimmt	St 1000 DM	.	.	.	1
2923 13 739	- - - Andere Kompressionskälteerzeugungseinrichtungen	St 1000 DM	2 953 19 040	3 036 16 090	3 150 17 773	7
2923 13 750	- - Absorptionswärmepumpen	St 1000 DM	-	-	-	-
	- Kompressionswärmepumpen, andere Einrichtungen, Maschinen, Apparate und Geräte zur Kälteerzeugung					
2923 13 903	- - Kompressionswärmepumpen bis 15 kW Anschlußleistung	St 1000 DM	3 729 14 745	4 600 21 053	4 853 20 598	9
2923 13 905	- - Kompressionswärmepumpen über 15 kW Anschlußleistung	St 1000 DM	.	.	.	2
2923 13 909	- - Andere Einrichtungen, Maschinen, Apparate und Geräte zur Kälteerzeugung	St 1000 DM	64 728 269 650	56 063 277 327	22 781 247 819	59
	Apparate zum Filtrieren oder Reinigen von Gasen, a.n.g.					
2923 14 130	- - von Luft	St 1000 DM	30 138 55 238	17 028	16 446	18
2923 14 150	- - Feinstfilterapparate	St 1000 DM	897 289 137 603	703 110 142 711	680 606 148 300	74

## 5 Produktion nach Güterarten - Deutschland

Melde-Nr.	Bezeichnung	Einheit	3. VJ 2000	2. VJ 2001	3. VJ 2001	3. VJ 2001 Anzahl Unternehmen
1	2	3	4	5	6	7
2923 14 200	- von anderen Gasen, durch nasses Verfahren	St 1000 DM	1 267	13 725	.	5
2923 14 300	- von anderen Gasen, durch elektrostatisches Verfahren	St 1000 DM	5 215 16 659	19 777	23 424	7
2923 14 403	- von anderen Gasen, durch katalytisches Verfahren	St	2 003 485	2 683 396	2 234 125	8
2923 14 409	- - Abgasreinigungssysteme für Straßenfahrzeuge	1000 DM	431 373	595 377	489 770	
2923 14 500	- - Andere katalytische Gasfiltrier- oder Gasreinigungssysteme	St 1000 DM	69 7 639	57 6 190	73 13 191	7
2923 14 600	- von anderen Gasen, durch thermisches Verfahren	St 1000 DM	161 39 804	99 34 370	121 49 592	5
2923 14 600	- von anderen Gasen, durch andere Verfahren	St 1000 DM	12 799 86 844	12 689 84 718	16 301 105 716	18
2923 20 300	Ventilatoren (ohne Tisch-, Boden-, Wand-, Decken-, Dach- oder Fensterventilatoren, mit einer Leistung von 125 W oder weniger)	St	.	.	.	
	- Axialventilatoren	St	.	.	.	
	darunter zum Absatz bestimmt	1000 DM	187 659	172 319	2 721 460 150 329	36 36
2923 20 500	- Zentrifugalventilatoren	St	.	.	.	16
	darunter zum Absatz bestimmt	1000 DM	92 513	70 314	77 110	16
2923 20 700	- Andere Ventilatoren	St	.	535 484	388 099	39
	darunter zum Absatz bestimmt	1000 DM	693 015 160 870	535 204 149 484	387 668 143 614	39
2923 30 100	Teile für Klimageräte, Kühl- und Gefrierschränke, Wärmepumpen, Wärmeaustauscher u.ä.	1000 DM	108 303	103 219	100 417	39
2923 30 300	- für Klimageräte	1000 DM	108 303	103 219	100 417	39
2923 30 500	- Möbel, zur Aufnahme einer Kälteerzeugungseinrichtung hergerichtet	St 1000 DM	.	.	.	2
2923 30 500	- Verdampfer und Kondensatoren (ohne solche für Haushaltsgeräte)	St 1000 DM	17 862 16 060	20 537 17 672	20 134 16 434	8
2923 30 701	- Andere Teile für Kühl- und Gefrierschränke, Wärmepumpen usw.	1000 DM	24 654	21 510	20 007	10
2923 30 701	- - für Haushaltskühlschränke sowie für kombinierte Kühl- und Gefrierschränke mit gesonderten Außentüren	1000 DM	24 654	21 510	20 007	10
2923 30 703	- - für andere Kühl-, Tiefkühl- und Gefrierschränke und -truhen	1000 DM	2 070	1 837	.	4
2923 30 705	- - für Wärmepumpen	1000 DM	.	-	-	-
2923 30 709	- - für andere Einrichtungen, Maschinen, Apparate und Geräte zur Kälteerzeugung	1000 DM	107 149	117 682	111 672	22
2923 30 901	- Teile für Apparate und Vorrichtungen zum Behandeln von Stoffen durch auf einer Temperaturänderung beruhende Vorgänge (z.B. Wärmeaustauscher, Trockner)	1000 DM	.	1 687	1 670	5
2923 30 901	- - für nichtelektrische Durchlauferhitzer und Heißwasserspeicher	1000 DM	.	1 687	1 670	5
2923 30 902	- - für Wärmeaustauscher für lufttechnische Anlagen	1000 DM	86 978	74 741	81 942	14
2923 30 903	- - für Sterilisierapparate für medizinische oder chirurgische Zwecke oder für Laboratorien	1000 DM	10 689	.	13 102	6
2923 30 904	- - für Apparate und Vorrichtungen für die Verflüssigung von Luft oder anderen Gasen	1000 DM	42 026	44 741	29 572	3
2923 30 905	- - für Apparate und Vorrichtungen für die Nahrungs- und Genußmittelindustrie	1000 DM	21 024	15 480	17 554	16
2923 30 906	- - für Apparate und Vorrichtungen für die chemische und verwandte Industrie	1000 DM	26 497	32 034	30 042	25
2923 30 907	- - für Trockner	1000 DM	7 375	9 008	11 424	11
2923 30 908	- - für Destillier- und Rektifizierapparate	1000 DM	.	.	.	1



## 5 Produktion nach Güterarten - Deutschland

Melde-Nr.	Bezeichnung	Einheit	3. VJ 2000	2. VJ 2001	3. VJ 2001	3. VJ 2001 Anzahl Unternehmen
1	2	3	4	5	6	7
2923 30 909	- - für andere Apparate und Vorrichtungen	1000 DM	72 225	61 007	65 955	41
2923 91 003	Installation von kälte- und lufttechnischen Erzeugnissen, für gewerbliche Zwecke - von Wärmeaustauschern für die chemische und verwandte Industrie	1000 DM	2 455	1 997	1 352	7
2923 91 005	- von Wärmeaustauschern für die Nahrungsmittel- und Getränkeindustrie	1000 DM	22 703	21 242	21 762	10
2923 91 009	- von anderen kälte- und lufttechnischen Erzeugnissen, für gewerbliche Zwecke	1000 DM	170 996	130 299	148 469	76
2923 92 000	Reparatur und Instandhaltung von kälte- und lufttechnischen Erzeugnissen, für gewerbliche Zwecke	1000 DM	102 219	98 609	108 743	98
2924 11 300	Generatorgas-, Wassergaserzeuger; Acetylenentwickler u.ä. Destillier- und Rektifizierapparate - Generatorgas-, Wassergaserzeuger; Acetylenentwickler u.ä. mit Wasser arbeitende Gaserzeuger, auch mit ihren Gasreinigern	St 1000 DM	14 729	15 646	5 074 6 954	3
2924 11 500	- Destillier- und Rektifizierapparate	St 1000 DM	31 043	22 896	33 902	7
2924 12 330	Apparate zum Filtrieren oder Reinigen von Flüssigkeiten - von Wasser - - auf chemischem Wege	St 1000 DM	54 685 79 699	40 836 95 816	28 812 91 877	31
2924 12 350	- - auf anderem Wege	St 1000 DM	267 346 244 143	151 344 199 353	153 722 183 108	59
2924 12 500	- von Getränken (ohne Wasser)	St 1000 DM	16 510	22 545	16 723	4
2924 12 730	- von anderen Flüssigkeiten - - für die chemische Industrie	St 1000 DM	7 958 51 282	7 778 53 744	7 654 53 382	16
2924 12 750	- - für andere Industrien	St 1000 DM	456 169 134 913	500 618 167 660	388 723 181 547	35
2924 13 300	Öl-, Kraftstoff- und Luftansaugfilter für Kolbenverbrennungsmotoren - Öl- und Kraftstofffilter	1000 St 1000 DM	82 918 175 339	65 168 177 735	69 054 177 858	14
2924 13 500	- Luftansaugfilter	1000 St 1000 DM	258 234	292 929	284 199	7
2924 21 303	Verpackungsmaschinen - Maschinen zum Reinigen, Trocknen oder Sterilisieren von Packmitteln (z.B. Flaschen, Dosen o.ä. Behältnisse) oder Packstoffen - - von Flaschen und Getränkedosen	St 1000 DM	69 35 640	87 55 996	81 53 529	6
2924 21 309	- - von anderen Packmitteln oder Packstoffen	St 1000 DM	101 32 843	109 32 907	112 27 092	5
2924 21 501	- Maschinen zum Füllen, Verschließen oder Etikettieren formstabiler oder flexibler Packmittel (einschl. Form-, Füll- und Verschließmaschinen); Maschinen zum Versetzen von Getränken mit Kohlensäure - - Abfüllmaschinen für Getränkepackungen (auch Füll- und Verschließmaschinen)	St 1000 DM	746 131 431	765 170 792	728 163 872	11
2924 21 502	- - Andere Maschinen zum Abfüllen flüssiger und pastöser Füllgüter in formstabile Packmittel (auch Füll- und Verschließmaschinen)	St 1000 DM	660 118 081	1 150 90 554	694 109 256	25
2924 21 503	- - Maschinen zum Abfüllen schütt- und rieselfähiger Füllgüter in formstabile Packmittel (auch Füll- und Verschließmaschinen)	St 1000 DM	617 55 970	684 62 485	982 40 259	12
2924 21 504	- - Maschinen zum Füllen flexibler Packmittel (z.B. Beutel, Säcke; auch Füll- und Verschließmaschinen)	St 1000 DM	825 135 355	951 115 072	845 149 808	15

## 5 Produktion nach Güterarten - Deutschland

Melde-Nr.	Bezeichnung	Einheit	3. VJ 2000	2. VJ 2001	3. VJ 2001	3. VJ 2001 Anzahl Unternehmen
1	2	3	4	5	6	7
2924 21 505	- - Verschleißmaschinen für formstabile und flexible Packmittel (Einfunktionsmaschinen)	St 1000 DM	733 26 209	748 24 970	673 22 247	18
2924 21 506	- - Kalt- oder Wärmiefzieh-Füll- und Verschleißmaschinen	St 1000 DM	430 196 257	421 176 440	368 174 298	10
2924 21 507	- - Andere Form-, Füll- und Verschleißmaschinen (z.B. für Schlauchbeutel- oder Siegelrandbeutelverpackungen)	St 1000 DM	3 420 109 172	3 551 113 536	3 751 102 246	27
2924 21 508	- - Etikettier- u.a. Ausstattungsmaschinen	St 1000 DM	1 316 81 868	1 774 107 447	1 582 99 479	22
2924 21 509	- - Maschinen und Apparate zum Versetzen von Getränken mit Kohlensäure	St 1000 DM	33 4 333	35 2 753	25 4 340	3
2924 21 701	- - Andere Verpackungsmaschinen (z.B. Einschlag-, Wrap-Around-, Sammelpackmaschinen, Maschinen zum Sichern von Transportverpackungen)	St 1000 DM	180 52 090	156 56 282	151 52 726	19
2924 21 703	- - Kartonierer	St 1000 DM	155 30 248	152 38 790	136 31 522	9
2924 21 705	- - Sammelpackmaschinen für Getränkepackungen	St 1000 DM	253 76 327	296 100 728	323 106 106	5
2924 21 706	- - Andere Sammelpackmaschinen	St 1000 DM	683 115 026	743 101 230	668 113 823	26
2924 21 708	- - Umreifungs- und Umschnürungsmaschinen	St 1000 DM	1 238 43 130	1 589 44 359	1 481 39 086	9
2924 21 709	- - Andere Verpackungsmaschinen	St 1000 DM	617 92 983	683 124 225	742 134 712	28
2924 22 330	Haushalts-, Personenwaagen; Waagen für Stetigförderer; Absack-, Abfüll-, Dosier- u.a. Waagen	St 1000 DM	.	.	.	2
2924 22 350	- - Haushaltswaagen, Personenwaagen	St 1000 DM	.	.	.	2
2924 22 530	- - Personenwaagen (auch Säuglingswaagen)	St 1000 DM	.	.	.	2
2924 22 550	- - Waagen für Stetigförderer; Absack-, Abfüll-, Dosier- u.a. Waagen zur Verwiegung konstanter Gewichtsmengen	St 1000 DM	1 032 28 473	1 399 41 467	1 390 39 112	8
2924 23 100	- - Waagen für Stetigförderer zum kontinuierlichen Wiegen	St 1000 DM	308 39 576	523 38 093	618 34 907	13
2924 23 330	Sortierwaagen; Ladenwaagen; Brückenwaagen; andere Waagen	St 1000 DM	18 530	19 675	21 097	3
2924 23 350	- - Sortierwaagen und selbsttätige Kontrollwaagen zum Überprüfen eines vorgegebenen Gewichts	St 1000 DM	19 753 29 179	31 257 31 856	27 106 30 288	11
2924 23 373	- - Einzel- und Mehrkomponentenwaagen, Mengengewägeinrichtungen	St 1000 DM	6 345	870 6 128	841 5 982	3
2924 23 379	- - - Briefwaagen	St 1000 DM	.	.	.	2
2924 23 500	- - - Andere Waagen (ohne Briefwaagen)	St 1000 DM	5 687 27 985	5 218 25 984	4 985 25 648	14
2924 23 700	- - Ladenwaagen für eine Höchstlast von 30 kg oder weniger	St 1000 DM	.	.	.	2
	- - Brückenwaagen (Fahrzeugwaagen) für eine Höchstlast von mehr als 5 000 kg	St 1000 DM	919 8 505	436 7 379	584 7 993	10

## 5 Produktion nach Güterarten - Deutschland

Melde-Nr.	Bezeichnung	Einheit	3. VJ 2000	2. VJ 2001	3. VJ 2001	3. VJ 2001 Anzahl Unternehmen
1	2	3	4	5	6	7
2924 24 100	Spritzpistolen, Sandstrahlmaschinen, Wasserstrahlreinigungs- u.ä. Strahlapparate - Feuerlöscher (auch mit Füllung)	St 1000 DM	675 455 61 733	711 427 67 095	748 081 69 581	10
2924 24 330	- Spritzpistolen u.ä. Apparate - für Lacke, Farben, Leime	St 1000 DM	75 424 16 890	77 847 19 121	65 812 15 789	9
2924 24 350	- - Andere Spritzpistolen u.ä. Apparate	St 1000 DM	9 811 .	7 030 .	6 239 .	6
2924 24 501	- Wasserstrahlreinigungsapparate, Sandstrahlmaschinen, Dampfstrahlapparate u.ä. Strahlapparate - - Wasserstrahlreinigungsapparate mit eingebautem Motor	St 1000 DM	157 035 .	224 506 .	165 007 .	12
2924 24 503	- - Sandstrahlmaschinen	St 1000 DM	25 808 .	24 507 .	30 343 .	9
2924 24 505	- - Dampfstrahlapparate u.ä. Strahlapparate (z.B. Gußputzmaschinen und -einrichtungen)	St 1000 DM	13 2 896	. .	16 16 834	3
2924 24 703	- Sonstige mechanische Apparate zum Verteilen, Verspritzen oder Zerstäuben von Flüssigkeiten oder Pulver (ohne solche für die Landwirtschaft oder den Gartenbau) - - Spritz- und Sprühautomaten und -systeme für Lacke, Farben, Leime	St 1000 DM	395 127 162	450 .	411 .	11
2924 24 705	- - Andere Spritz- und Sprüheräte für Lacke, Farben, Leime	St 1000 DM	7 993 160 413	8 485 54 244	8 331 122 540	18
2924 24 709	- - Andere Strahlapparate, -geräte und -systeme	St 1000 DM	4 439 236 747	4 229 238 493	4 427 232 071	25
2924 25 130	Metalloplastische Dichtungen - für Kraftfahrzeuge	t 1000 DM	6 981 212 469	6 647 199 709	6 790 197 097	14
2924 25 150	- Andere metalloplastische Dichtungen	t 1000 DM	500 24 044	595 25 649	602 26 047	11
2924 31 300	Zentrifugen - für Laboratorien	St 1000 DM	16 759 43 523	17 593 51 751	17 512 50 698	6
2924 31 530	- für andere Industrien - - für die chemische und verwandte Industrie	St 1000 DM	301 46 818	167 33 921	242 45 530	9
2924 31 550	- - für die Nahrungs- und Genußmittelindustrie	St 1000 DM	681 65 971	688 70 265	902 61 257	9
2924 31 570	- - für andere Industrien	St 1000 DM	153 44 137	128 17 817	113 14 440	6
2924 32 300	Kalender und Walzwerke - Textilkalender	St 1000 DM	18 11 003	. .	. .	2
2924 32 503	- - Andere Kalender und Walzwerke - - für Gummi	St 1000 DM	. .	5 6 141	- .	-
2924 32 505	- - für Kunststoffe	St 1000 DM	16 2 491	9 6 947	18 5 695	4
2924 32 509	- - für andere Werkstoffe	St 1000 DM	. .	. .	. .	1
2924 33 300	Warenverkaufsautomaten (einschl. Geldwechselautomaten) - mit Heiz- oder Kühlvorrichtung	St 1000 DM	11 666 41 244	10 050 41 432	11 868 44 712	5
2924 33 500	- Andere Warenverkaufsautomaten (einschl. Geldwechselautomaten)	St 1000 DM	17 902 61 129	14 190 63 181	16 769 70 606	13
2924 40 300	Maschinen und Apparate für die Behandlung von Stoffen durch Temperaturänderung, a.n.g. - Wasserrückkühlvorrichtungen und -apparate (Wärmeaustausch nicht über Wandungen)	St 1000 DM	963 18 693	648 17 717	691 15 879	8
2924 40 500	- Apparate und Vorrichtungen zum Aufdampfen von Metall im Vakuum	St 1000 DM	. 155 417	666 151 596	. 92 626	11
2924 40 730	- - Andere Apparate für die Behandlung von Stoffen durch Temperaturänderung (ohne Haushaltsapparate) - - für die chemische Industrie	St 1000 DM	17 295 82 038	26 513 76 124	20 782 120 066	20

## 5 Produktion nach Güterarten - Deutschland

Melde-Nr.	Bezeichnung	Einheit	3. VJ 2000	2. VJ 2001	3. VJ 2001	3. VJ 2001 Anzahl Unternehmen
1	2	3	4	5	6	7
2924 40 751	- - für die Nahrungs- und Genußmittelindustrie - - für die Obst- und Gemüseverarbeitung (z.B. Blancheure, Dampfschälmaschinen, Koch- und Dämpfanlagen)	St 1000 DM	95 4 379	86 2 313	88 .	3
2924 40 752	- - - für die Zuckerindustrie	St 1000 DM	.	.	.	1
2924 40 753	- - - für die Speiseöl- und Speisefettindustrie	St 1000 DM	-	-	-	-
2924 40 754	- - - für die Süßwaren-Industrie (z.B. Röstanlagen für Kakaobohnen und Nüsse, Temperiermaschinen, Vorlöse- und Zuckeranlagen)	St 1000 DM	331 35 975	460 53 950	321 32 868	4
2924 40 755	- - - für Schlachthöfe und Fleischereien (z.B. Fleischereikochanlagen, Räucheranlagen)	St 1000 DM	551 28 012	464 27 910	376 31 101	7
2924 40 756	- - - für die Kaffee- und Tabakindustrie	St 1000 DM	.	.	.	2
2924 40 757	- - - für die Getränkeindustrie (z.B. Würzpfannen, Würzkochanlagen, Tunnelpasteure)	St 1000 DM	.	.	.	2
2924 40 759	- - - für andere Zweige der Nahrungs- und Genußmittelindustrie	St 1000 DM	446 3 395	300 2 434	334 3 812	8
2924 40 770	- - für andere Industrien	St 1000 DM	37 400 65 265	19 542 52 632	19 472 57 986	27
2924 51 000	Teile für Generatortgas-, Wassergaserzeuger, Acetylenentwickler usw.	1000 DM	3 697	3 495	3 209	3
2924 52 300	Teile für Zentrifugen und Apparate zum Filtrieren und Reinigen von Flüssigkeiten oder Gasen - Teile für Zentrifugen (einschl. Trockenschleudern)	1000 DM	30 963	36 529	36 105	18
2924 52 530	- Teile für Apparate zum Filtrieren oder Reinigen von Flüssigkeiten oder Gasen - - für Gase	1000 DM	76 598	.	.	30
2924 52 550	- - für Flüssigkeiten	1000 DM	94 930	95 147	95 979	63
2924 53 131	Walzen und Teile für Kalande und Walzwerke, Teile für Waagen, mechanische Apparate zum Verteilen von Flüssigkeiten usw., Warenverkaufsautomaten - Walzen und Teile für Kalande und Walzwerke - - Walzen - - - aus Eisen oder Stahl, gegossen	St 1000 DM	.	.	1 835	4
2924 53 133	- - - aus Stahl, freiformgeschmiedet	St 1000 DM	11 917	15 099	3 269 16 560	4
2924 53 139	- - - aus anderen Werkstoffen	St 1000 DM	507 756 94 351	579 058 92 396	537 379 85 140	18
2924 53 150	- - Andere Teile für Kalande und Walzwerke	1000 DM	18 590	24 333	25 149	16
2924 53 203	- Teile für Waagen (auch Gewichte) - - für Industriewaagen	1000 DM	26 521	26 881	25 782	19
2924 53 209	- - für andere Waagen	1000 DM	.	.	.	6
2924 53 330	- Teile für mechanische Apparate zum Verteilen von Flüssigkeiten usw. - - für die Landwirtschaft oder den Gartenbau	1000 DM	1 203	1 650	1 210	4
2924 53 350	- - Andere Teile für mechanische Apparate zum Verteilen von Flüssigkeiten usw.	1000 DM	99 946	97 975	97 038	50
2924 53 500	- Teile für Warenverkaufsautomaten	1000 DM	29 529	46 016	.	7
2924 54 003	Andere Teile für Maschinen, Apparate und Geräte für unspezifische Verwendung, a.n.g. - Gleitringdichtungen für Pumpen, Rührwerke u.a.	1000 DM	77 518	96 276	96 938	10

## 5 Produktion nach Güterarten - Deutschland

Melde-Nr.	Bezeichnung	Einheit	3. VJ 2000	2. VJ 2001	3. VJ 2001	3. VJ 2001 Anzahl Unternehmen
1	2	3	4	5	6	7
2924 54 009	- Andere Teile (ohne Gleitringdichtungen)	1000 DM	192 007	197 571	190 433	107
2924 60 000	Gewerbliche Geschirrspülmaschinen	St 1000 DM	14 353 116 861	15 403 127 049	15 396 121 257	8
2924 70 003	Teile für Geschirrspülmaschinen und Verpackungsmaschinen - für Haushaltsgeschirrspülmaschinen	1000 DM	14 573	37 786	37 116	6
2924 70 005	- für andere Geschirrspülmaschinen	1000 DM	13 114	13 058	12 743	6
2924 70 009	- für Verpackungsmaschinen	1000 DM	300 854	338 432	342 979	129
2924 91 001	Installation von Maschinen für unspezifische Verwendung, a.n.g. - von Maschinen und Apparaten für die chemische und verwandte Industrie, Wasserbehandlung, Gaserzeugung	1000 DM	44 463	45 342	54 352	32
2924 91 002	- von Maschinen und Apparaten für das Nahrungs- und Genußmittelgewerbe (einschl. Verpackungsmaschinen)	1000 DM	75 828	89 339	98 134	56
2924 91 003	- von Waagen für gewerbliche Zwecke	1000 DM	2 202	1 891	2 926	10
2924 91 004	- von Maschinen und Apparaten zur Beschichtung mit Farben, Lacken, Leimen oder zum Aufdampfen von Metall im Vakuum	1000 DM	10 823	6 419	6 760	8
2924 91 009	- von sonstigen Maschinen für unspezifische Verwendung, a.n.g.	1000 DM	116 176	92 751	101 901	51
2924 92 000	Reparatur und Instandhaltung von Maschinen für unspezifische Verwendung, a.n.g.	1000 DM	231 042	208 234	245 371	246
2931 10 000	Einachsschlepper	St 1000 DM	353 2 101	.	.	2
2931 21 330	Acker- und Forstschlepper, mit einer Motorleistung von 37 kW oder weniger - mit einer Motorleistung von 18 kW oder weniger - - Zweiradantrieb	St 1000 DM	-	-	-	-
2931 21 350	- - Allradantrieb	St 1000 DM	.	.	-	-
2931 21 530	- mit einer Motorleistung von mehr als 18 kW bis 37 kW - - Zweiradantrieb	St 1000 DM	.	.	.	2
2931 21 550	- - Allradantrieb	St 1000 DM	255 11 248	213 8 283	171 6 484	4
2931 22 030	Acker- und Forstschlepper, mit einer Motorleistung von mehr als 37 kW bis 59 kW - Zweiradantrieb	St 1000 DM	84 4 394	114 5 659	93 4 783	3
2931 22 050	- Allradantrieb	St 1000 DM	1 299 71 383	1 540 84 790	1 159 63 808	4
2931 23 330	Acker- und Forstschlepper, mit einer Motorleistung von mehr als 59 kW bis 75 kW - - Zweiradantrieb	St 1000 DM	.	.	.	2
2931 23 390	- - Allradantrieb	St 1000 DM	2 779 167 248	3 442 213 389	2 989 180 693	5
2931 23 530	- mit einer Motorleistung von mehr als 75 kW bis 90 kW - - Zweiradantrieb	St 1000 DM	.	.	.	1
2931 23 550	- - Allradantrieb	St 1000 DM	2 391 158 607	3 423 224 531	2 697 180 308	4
2931 23 730	- mit einer Motorleistung von mehr als 90 kW - - Zweiradantrieb	St 1000 DM	-	-	-	-
2931 23 750	- - Allradantrieb	St 1000 DM	2 455 252 993	2 923 309 611	2 304 236 626	8
2931 24 030	Andere Zugmaschinen (ohne Sattel-Straßenzug- und Gleiskettenzugmaschinen) - Zweiradantrieb	St 1000 DM	.	.	.	1
2931 24 050	- Allradantrieb	St 1000 DM	-	-	-	-

## 5 Produktion nach Güterarten - Deutschland

Melde-Nr.	Bezeichnung	Einheit	3. VJ 2000	2. VJ 2001	3. VJ 2001	3. VJ 2001 Anzahl Unternehmen
1	2	3	4	5	6	7
2931 90 000	Reparatur und Instandhaltung von Schleppern und anderen Zugmaschinen	1000 DM	9 360	7 489	5 840	26
2932 11 300	Pflüge und Scheibeneggen - Scharpflüge	St 1000 DM	1 059 23 528	534 11 683	860 19 251	6
2932 11 530	- - Andere Pflüge	St	.	-	-	-
2932 11 550	- - Scheibenpflüge	1000 DM	.	-	-	-
2932 11 550	- - - Andere Pflüge (ohne Scheibenpflüge)	St 1000 DM	.	.	.	1
2932 11 700	- Scheibeneggen	St 1000 DM	65 1 014	.	.	2
2932 12 130	Grubber (Kultivatoren), andere Eggen, andere Bodenbearbeitungsmaschinen (Jät- und Hackmaschinen) - Grubber (Kultivatoren, auch Fräsen und Zinkenrotoren) - - mit feststehenden Werkzeugen	St 1000 DM	1 281 16 775	1 014 13 926	1 212 18 406	8
2932 12 150	- - Rotierende Grubber für Zapfwellenantrieb (Fräsen und Zinkenrotoren)	St 1000 DM	1 517 9 697	2 125 11 301	1 313 8 756	6
2932 12 330	- - Andere Eggen (z.B. Zahneggen)	St	.	.	61	3
2932 12 330	- - nicht für Zapfwellenantrieb	1000 DM	.	.	763	3
2932 12 350	- - für Zapfwellenantrieb	St 1000 DM	1 948 20 948	1 275 12 503	1 905 22 009	4
2932 12 500	- Motorhacken	St 1000 DM	.	.	.	1
2932 12 700	- Bodenbearbeitungsmaschinen für die Land- und Forstwirtschaft, a.n.g.	St 1000 DM	796 5 377	637 4 967	611 5 224	11
2932 13 330	Sämaschinen, Pflanz- und Setzmaschinen - Einzelkorndrillgeräte und -maschinen, andere Sämaschinen - Einzelkorndrillgeräte und -maschinen mit Zentralantrieb	St 1000 DM	742 8 519	2 560 14 892	750 9 198	7
2932 13 350	- - Andere Sämaschinen	St 1000 DM	2 165 40 573	1 505 23 039	2 565 45 974	8
2932 13 530	- Pflanz- und Setzmaschinen	St	.	.	.	1
2932 13 530	- - Kartoffellegemaschinen	1000 DM	.	.	.	-
2932 13 550	- - Andere Pflanz- und Setzmaschinen	St 1000 DM	-	-	-	-
2932 14 330	Düngerstreuer - für mineralische oder chemische Düngemittel - - Anhänge-Schleuderdüngerstreuer	St 1000 DM	930 6 455	2 084 9 984	1 155 8 276	4
2932 14 350	- - Andere Düngerstreuer für mineralische oder chemische Düngemittel	St 1000 DM	33 521	137 1 105	161	3
2932 14 500	- Andere Düngerstreuer	St 1000 DM	.	.	.	2
2932 15 030	Andere Maschinen, Apparate und Geräte für die Land- und Forstwirtschaft oder den Gartenbau, zum Bearbeiten oder Bestellen des Bodens oder zur Pflege der Pflanzen - Gestrüpp- und Heckenschneidmähwerke mit hydraulischem Gelenkarm	St 1000 DM	-	-	-	-
2932 15 050	- Andere Maschinen, Apparate und Geräte für die Land- und Forstwirtschaft oder den Gartenbau, zum Bearbeiten oder Bestellen des Bodens oder zur Pflege der Pflanzen, a.n.g.	St	.	.	.	12
2932 20 100	Rasenmäher - mit Elektromotor	1000 DM St 1000 DM	54 288 32 364 7 545	71 186 82 187 18 630	57 228 22 026 5 205	6
2932 20 330	- mit Verbrennungsmotor, mit horizontal rotierendem Schneidwerk - - selbstfahrend, mit Sitz	St 1000 DM	.	.	.	2
2932 20 350	- - selbstfahrend, ohne Sitz	St 1000 DM	16 942 10 801	44 633 27 202	14 773 10 697	4
2932 20 370	- - nicht selbstfahrend	St 1000 DM	15 781 11 211	48 154 29 939	13 752 8 332	4

## 5 Produktion nach Güterarten - Deutschland

Melde-Nr.	Bezeichnung	Einheit	3. VJ 2000	2. VJ 2001	3. VJ 2001	3. VJ 2001 Anzahl Unternehmen
1	2	3	4	5	6	7
2932 20 530	- mit Verbrennungsmotor, mit anderem Schneidwerk - - selbstfahrend, mit Sitz	St 1000 DM	.	.	.	1
2932 20 550	- - selbstfahrend, ohne Sitz	St 1000 DM	-	-	-	-
2932 20 570	- - nicht selbstfahrend	St 1000 DM	.	.	.	2
2932 20 700	- ohne Motor	St 1000 DM	.	.	.	2
2932 31 300	Motormäher; Mähmaschinen, auch für Schlepperanbau - Motormäher	St 1000 DM	.	.	.	2
2932 31 530	- Mähmaschinen für Schlepperanbau oder -zug - - mit horizontal rotierendem Schneidwerk	St 1000 DM	1 840 16 739	3 050 33 074	2 158 19 194	6
2932 31 550	- - mit anderem Schneidwerk (einschl. Mähbalken)	St 1000 DM	.	.	.	2
2932 31 700	- Andere Mähmaschinen, nicht für Schlepperanbau	St 1000 DM	304 20 184	494 41 085	571 30 220	4
2932 32 330	Heuerntemaschinen, -apparate und -geräte - Zett- und Rechwender, Schwadreden - - Zett- und Rechwender	St 1000 DM	1 497 12 641	3 137 25 851	1 525 12 520	6
2932 32 350	- - Schwadreden	St 1000 DM	855 7 552	2 074 17 566	777 6 803	5
2932 32 500	- Andere Heuerntemaschinen, -apparate und -geräte	St 1000 DM	-	-	-	-
2932 33 330	Sammelpressen, Stroh- und Futterpressen - Sammelpressen - - Hochdruckpressen	St 1000 DM	.	.	.	1
2932 33 350	- - Großpackenpressen	St 1000 DM	.	.	.	1
2932 33 370	- - Rundballenpressen	St 1000 DM	752 21 215	1 189 34 168	821 23 571	3
2932 33 500	- Stroh- und Futterpressen (ohne Sammelpressen)	St 1000 DM	-	-	-	-
2932 34 100	Andere Erntemaschinen, -apparate und -geräte; Dreschmaschinen und -geräte - Mähdrescher	St 1000 DM	937 137 034	2 940 371 682	1 109 166 239	4
2932 34 200	- Andere Dreschmaschinen und -geräte	St 1000 DM	22 1 175	.	34 2 253	3
2932 34 300	- Kartoffelerntemaschinen	St 1000 DM	.	.	.	2
2932 34 500	- Rübenköpf- und andere Rübenerntemaschinen	St 1000 DM	177 58 184	88	148	5
2932 34 600	- Andere Maschinen zum Ernten von Wurzel- oder Knollenfrüchten	St 1000 DM	-	-	-	-
2932 34 730	- Feldhäcksler, Traubenerntemaschinen - - Feldhäcksler für Schlepperanbau	St 1000 DM	.	.	.	2
2932 34 750	- - Feldhäcksler selbstfahrend	St 1000 DM	1 010 67 045	694 124 412	365 67 643	3
2932 34 770	- - Traubenerntemaschinen	St 1000 DM	.	.	.	1
2932 34 950	- Andere Erntemaschinen und -geräte - - Andere Maiserntemaschinen und -geräte, a.n.g. (z.B. Pflücker, Entliescher, Maisrebler)	St 1000 DM	656 30 098	568 30 178	779 38 124	3
2932 34 970	- - Andere Erntemaschinen und -geräte, a.n.g.	St 1000 DM	2 082	2 429	3 652	5
2932 40 100	Apparate und Geräte zum Verteilen von Flüssigkeiten oder Pulver, für die Landwirtschaft oder den Gartenbau - Apparate zum Besprengen	St 1000 DM	.	.	.	2
2932 40 330	- Tragbare Apparate zum Verteilen von Flüssigkeiten usw. - - ohne Motor	St 1000 DM	.	.	.	2

## 5 Produktion nach Güterarten - Deutschland

Melde-Nr.	Bezeichnung	Einheit	3. VJ 2000	2. VJ 2001	3. VJ 2001	3. VJ 2001 Anzahl Unternehmen
1	2	3	4	5	6	7
2932 40 350	- - mit Motor	St	.	.	.	1
2932 40 500	- Spritz-, Sprüh- und Stäubegeräte, für Schlepperanbau oder Schlepperzug	1000 DM	.	.	.	
2932 40 700	- Andere Geräte zum Verteilen von Flüssigkeiten oder Pulver	St	961	1 097	735	9
		1000 DM	20 783	22 040	16 298	
	Anhänger für landwirtschaftliche Zwecke, mit Selbstlade- oder Selbstentladevorrichtungen	St	.	550	206	5
		1000 DM	1 554	5 212	2 073	
2932 50 300	- Stalldungstreuer	St	189	126	150	7
		1000 DM	5 422	4 530	4 273	
2932 50 500	- Andere Anhänger für landwirtschaftliche Zwecke, mit Selbstlade- oder Selbstentladevorrichtung	St	1 186	1 489	1 077	11
		1000 DM	38 382	44 825	36 187	
	Maschinen zum Reinigen und Sortieren von Eiern, Obst u.a. landwirtschaftlichen Erzeugnissen					
2932 61 300	- Eiersortiermaschinen	St	-	-	-	-
		1000 DM	-	-	-	
2932 61 500	- Andere Maschinen zum Reinigen von Eiern, Obst usw. und zum Sortieren von Obst o.a. landwirtschaftlichen Erzeugnissen	St	.	.	.	1
		1000 DM	.	.	.	
2932 62 000	Melkmaschinen	St	.	.	.	3
		1000 DM	.	.	.	
	Maschinen, Apparate und Geräte für die Futterbereitung und für die Geflügelhaltung					
	- Maschinen, Apparate und Geräte für die Futterbereitung					
2932 63 330	- - Schrot- und andere Mühlen für Getreide, Hülsenfrüchte und ähnliche Erzeugnisse	St	382	573	386	7
		1000 DM	5 132	4 970	5 658	
2932 63 350	- - Andere Maschinen, Apparate und Geräte für die Futterbereitung	St	987	5 361	5 228	11
		1000 DM	7 673	12 469	13 958	
	- Maschinen, Apparate und Geräte für die Geflügelhaltung					
2932 63 530	- - Brut- und Aufzuchtapparate	St	.	.	.	1
		1000 DM	.	.	.	
2932 63 550	- - Andere Maschinen, Apparate und Geräte für die Geflügelhaltung	St	.	.	.	1
		1000 DM	.	.	.	
2932 64 000	Maschinen, Apparate und Geräte zum Reinigen, Sortieren oder Sieben von Körnern oder Hülsenfrüchten	St	161	262	323	7
		1000 DM	5 712	6 802	9 736	
	Andere Maschinen, Apparate und Geräte für die Land- und Forstwirtschaft oder den Gartenbau					
	- Holz-Ernte- und -Bearbeitungsmaschinen					
2932 65 310	- - Holz-Erntemaschinen, Skidder	St	-	-	-	-
		1000 DM	-	-	-	
2932 65 330	- - Holz-Erntemaschinen, Rückezangen	St	.	.	.	1
		1000 DM	.	.	.	
2932 65 350	- - Holz-Ernte- und -Bearbeitungsmaschinen, selbstfahrend	St	-	-	-	-
		1000 DM	-	-	-	
2932 65 370	- - Andere Holz-Ernte- und -Bearbeitungsmaschinen	St	55	66	54	3
		1000 DM	4 299	3 604	3 733	
2932 65 400	- Selbsttätige Tränkebecken	St	.	.	.	3
		1000 DM	.	.	.	
	- Andere Maschinen, Apparate und Geräte für die Land- und Forstwirtschaft oder den Gartenbau					
2932 65 510	- - Maschinen und Geräte zum Füttern und Tränken	St	.	.	.	6
		1000 DM	19 005	20 932	23 079	
2932 65 530	- - Andere Maschinen, Apparate und Geräte für die Tierhaltung	St	.	.	552	4
		1000 DM	13 331	21 525	20 559	
2932 65 550	- - Silo-Entnahmefräsen	St	19	112	.	3
		1000 DM	184	727	1 488	
2932 65 570	- - Ortsveränderliche Einrichtungen zur Lagerung von landwirtschaftlichen Erzeugnissen	St	.	.	.	2
		1000 DM	.	.	.	
2932 65 590	- - Andere Maschinen, Apparate und Geräte für die Land- und Forstwirtschaft oder den Gartenbau, a.n.g.	St	79 487	25 736	42 326	23
		1000 DM	35 846	28 646	36 093	



## 5 Produktion nach Güterarten - Deutschland

Melde-Nr.	Bezeichnung	Einheit	3. VJ 2000	2. VJ 2001	3. VJ 2001	3. VJ 2001 Anzahl Unternehmen
1	2	3	4	5	6	7
2932 70 100	Teile für Maschinen, Apparate und Geräte für die Land- und Forstwirtschaft - Pflugschare	St 1000 DM	.	1 262	.	3
2932 70 300	- Andere Teile aus Eisen oder Stahl, gegossen, für Maschinen für die Land- und Forstwirtschaft oder den Gartenbau	1000 DM	5 848	4 819	5 158	7
2932 70 430	- - Andere Teile für Maschinen für die Bodenbearbeitung und Pflanzenpflege - - Scheiben für Pflüge und andere Maschinen und Geräte für die Bodenbearbeitung	t 1000 DM	275	.	.	3
2932 70 450	- - Andere Teile für Maschinen für die Bodenbearbeitung und Pflanzenpflege	1000 DM	30 628	35 396	33 882	17
2932 70 510	- Teile für Erntemaschinen, -apparate und -geräte - - für Mährescher und Mäiserntemaschinen	1000 DM	34 631	48 525	37 526	15
2932 70 530	- - für Traubenerntemaschinen	1000 DM	-	-	-	-
2932 70 550	- - für Rasenmäher	1000 DM	2 980	3 725	3 044	5
2932 70 570	- - für andere Erntemaschinen, -apparate und -geräte	1000 DM	49 174	69 982	52 297	19
2932 70 600	- für Maschinen, Apparate und Geräte für die Geflügelhaltung und -zucht	1000 DM	.	.	.	3
2932 70 730	- Andere Teile für Maschinen, Apparate und Geräte für die Land- und Forstwirtschaft oder den Gartenbau - - für Holz-Ernte- und -Bearbeitungsmaschinen	1000 DM	2 009	1 932	1 723	5
2932 70 750	- - Andere Teile für Maschinen, Apparate und Geräte für die Land- und Forstwirtschaft oder den Gartenbau	1000 DM	93 553	114 036	108 739	44
2932 91 000	Installation von land- und forstwirtschaftlichen Maschinen	1000 DM	2 524	2 437	2 530	9
2932 92 000	Reparatur und Instandhaltung von land- und forstwirtschaftlichen Maschinen	1000 DM	25 202	24 332	25 189	61
2940 11 103	Werkzeugmaschinen zum Abtragen von Stoffen aller Art durch Laser-, Licht- o.a. Photonenstrahl, Ultraschall, Elektroerosion, elektrochemische Verfahren oder Elektronenstrahl usw. - Laser-, Licht- und andere Photonenstrahlwerkzeugmaschinen - - numerisch gesteuert	St 1000 DM	291 43 194	244 42 282	216 41 005	8
2940 11 109	- - nicht numerisch gesteuert	St 1000 DM	244	208	212	7
2940 11 303	- Ultraschallwerkzeugmaschinen - - numerisch gesteuert	St 1000 DM	41 7 998	47	30 7 307	3
2940 11 309	- - nicht numerisch gesteuert	St 1000 DM	.	.	.	1
2940 11 530	- Elektroerosionswerkzeugmaschinen - - numerisch gesteuert	St 1000 DM	128 52 407	121 40 383	91 35 670	8
2940 11 550	- - nicht numerisch gesteuert	St 1000 DM	.	.	.	1
2940 11 703	- Werkzeugmaschinen zum Abtragen von Stoffen aller Art durch elektrochemische Verfahren oder Elektronen-, Ionen- oder Plasmastrahl - - numerisch gesteuert	St 1000 DM	.	.	.	3
2940 11 709	- - nicht numerisch gesteuert	St 1000 DM	154 6 445	157 12 640	104 8 014	4
2940 12 200	Bearbeitungszentren, Mehrwegemaschinen und Transfermaschinen, zum Bearbeiten von Metallen - horizontal arbeitend	St 1000 DM	1 206 333 042	1 405 357 997	1 395 382 449	15

## 5 Produktion nach Güterarten - Deutschland

Melde-Nr.	Bezeichnung	Einheit	3. VJ 2000	2. VJ 2001	3. VJ 2001	3. VJ 2001 Anzahl Unternehmen
1	2	3	4	5	6	7
2940 12 430	- Bearbeitungszentren - - Drehzentren	St 1000 DM	177 104 857	134 955	148 025	13
2940 12 470	- - Andere Bearbeitungszentren	St 1000 DM	443 149 944	491 168 495	456 155 237	18
2940 12 503	- Mehrwegemaschinen - - numerisch gesteuert	St 1000 DM	15 000	8 480	18 438	8
2940 12 509	- - nicht numerisch gesteuert	St 1000 DM	-	-	-	-
2940 12 703	- Transfermaschinen (z.B. Schalttisch- und Trommelmaschinen) - - numerisch gesteuert	St 1000 DM	174 390 453	152 458 801	162 460 310	19
2940 12 709	- - nicht numerisch gesteuert	St 1000 DM	55 38 573	56 41 725	43 24 579	6
2940 21 130	Drehmaschinen zur spanabhebenden Metallbearbeitung - Horizontal-Drehmaschinen, numerisch gesteuert - - Spitzen-, Vielschnitt- und Kopierdrehmaschinen	St 1000 DM	373 91 320	346 88 184	360 97 280	10
2940 21 151	- - Andere Horizontal-Drehmaschinen - - Frontdrehmaschinen (ein- und mehrspindelrig)	St 1000 DM	.	.	7 5 803	3
2940 21 153	- - - Drehautomaten, einspindelrig (Stangenautomaten)	St 1000 DM	228 81 799	253 81 122	194 64 726	4
2940 21 155	- - - Andere Drehautomaten, einspindelrig (z.B. Futterautomaten)	St 1000 DM	.	.	.	2
2940 21 157	- - - Andere Drehautomaten und Revolverdrehmaschinen	St 1000 DM	74 48 013	89 50 524	84 46 978	5
2940 21 159	- - - Andere Horizontal-Drehmaschinen, a.n.g.	St 1000 DM	.	5 6 740	3 2 087	3
2940 21 330	- Horizontal-Drehmaschinen, nicht numerisch gesteuert - - Spitzen-, Vielschnitt- und Kopierdrehmaschinen	St 1000 DM	.	29 613	22 072	3
2940 21 353	- - Andere Horizontal-Drehmaschinen - - - Drehautomaten und -maschinen, einspindelrig	St 1000 DM	.	.	.	2
2940 21 357	- - - Andere Drehautomaten und Revolverdrehmaschinen	St 1000 DM	.	.	.	2
2940 21 359	- - - Andere Horizontal-Drehmaschinen, a.n.g.	St 1000 DM	.	.	.	1
2940 21 530	- - Andere Drehmaschinen, numerisch gesteuert - - Senkrecht-Drehmaschinen (z.B. Karusselldrehmaschinen)	St 1000 DM	292 131 422	431 217 750	460 192 437	8
2940 21 550	- - Andere Drehmaschinen, numerisch gesteuert	St 1000 DM	10 11 719	9 8 500	24 14 056	8
2940 21 730	- - Andere Drehmaschinen, nicht numerisch gesteuert - - Senkrecht-Drehmaschinen (z.B. Karusselldrehmaschinen)	St 1000 DM	.	.	.	1
2940 21 750	- - Andere Drehmaschinen, nicht numerisch gesteuert	St 1000 DM	.	.	.	2
2940 22 130	Bohr-, Ausbohr- und Fräsmaschinen, zur spanabhebenden Metallbearbeitung - Bohr-, kombinierte Ausbohr- und Fräsmaschinen, Konsolfräsmaschinen, numerisch gesteuert - - Bohrmaschinen	St 1000 DM	26 100	28 243	24 530	10
2940 22 150	- - Kombinierte Ausbohr- und Fräsmaschinen	St 1000 DM	29 29 958	44 893	40 766	8
2940 22 170	- - Konsolfräsmaschinen	St 1000 DM	.	42 8 232	.	2
2940 22 230	- Werkzeug- und andere Fräsmaschinen; numerisch gesteuert - - Werkzeugfräsmaschinen	St 1000 DM	667 189 393	4 358 271 866	3 849 266 355	10

## 5 Produktion nach Güterarten - Deutschland

Melde-Nr.	Bezeichnung	Einheit	3. VJ 2000	2. VJ 2001	3. VJ 2001	3. VJ 2001 Anzahl Unternehmen
1	2	3	4	5	6	7
2940 22 253	- - Andere Fräsmaschinen	St	.	.	.	2
	- - - Plan- und Langfräsmaschinen	1000 DM	.	.	.	
2940 22 255	- - - Senkrecht-, Rundtisch-, Trommel-Fräsmaschinen	St	.	.	.	2
		1000 DM	.	.	.	
2940 22 257	- - - Kopier- und Gravierfräsmaschinen	St	.	.	.	3
		1000 DM	.	.	.	
2940 22 259	- - - Andere Fräsmaschinen, numerisch gesteuert	St	30	22	22	5
		1000 DM	38 585	23 548	19 388	
	- Bearbeitungseinheiten auf Schlitten; Bohrmaschinen, nicht numerisch gesteuert					
2940 22 330	- - Bearbeitungseinheiten auf Schlitten	St	61	63	65	6
		1000 DM	10 501	5 718	4 714	
2940 22 353	- - Bohrmaschinen					
	- - - Tisch-, Säulen- und Ständerbohrmaschinen	St	2 454	2 096	1 755	5
		1000 DM	18 667	24 055	14 980	
2940 22 359	- - - Andere Bohrmaschinen, nicht numerisch gesteuert	St	124	65	34	5
		1000 DM	.	.	898	
2940 22 500	- Kombinierte Ausbohr- und Fräsmaschinen; nicht numerisch gesteuert	St	54	32	54	3
		1000 DM	12 158	.	.	
	- Andere Ausbohr- und Konsolfräsmaschinen					
2940 22 730	- - Ausbohrmaschinen, numerisch gesteuert	St	.	.	.	3
		1000 DM	.	.	.	
2940 22 750	- - Ausbohrmaschinen, nicht numerisch gesteuert	St	.	-	.	1
		1000 DM	.	.	.	
2940 22 770	- - Konsolfräsmaschinen, nicht numerisch gesteuert	St	.	.	.	2
		1000 DM	.	.	.	
	- Werkzeug- und andere Fräsmaschinen; nicht numerisch gesteuert					
2940 22 830	- - Werkzeugfräsmaschinen	St	-	-	-	-
		1000 DM	-	-	-	
2940 22 857	- - - Andere Fräsmaschinen					
	- - - Kopier- und Gravierfräsmaschinen	St	596	.	.	2
		1000 DM	.	.	.	
2940 22 859	- - - Andere Fräsmaschinen, nicht numerisch gesteuert	St	134	129	140	7
		1000 DM	2 505	.	.	
2940 23 000	Andere Außen- oder Innengewindeschneidemaschinen, für die Metallbearbeitung	St				6
		1000 DM	4 673	3 653	3 435	
	Andere Werkzeugmaschinen zur spanabhebenden Bearbeitung von Metallen, Hartmetallen oder Cermets, a.n.g.					
	- Schleifmaschinen, numerisch gesteuert, mit einer Einstellgenauigkeit in einer der Achsen von mind. 0,01 mm					
2940 31 130	- - Flach- oder Planschleifmaschinen	St	180	330	228	14
		1000 DM	50 843	53 365	41 494	
2940 31 151	- - Rundschleifmaschinen	St	54	97	79	12
	- - - Außen-Rundschleifmaschinen	1000 DM	49 429	74 848	66 915	
2940 31 155	- - - Innen-Rundschleifmaschinen	St	25	26	26	7
		1000 DM	10 942	14 244	12 787	
2940 31 157	- - - Rundschleifmaschinen für Sonderzwecke	St	41	40	38	7
		1000 DM	36 129	47 246	50 106	
2940 31 173	- - Andere Schleifmaschinen					
	- - - Werkzeugschleifmaschinen für die Neuproduktion	St	310	581	414	6
		1000 DM	.	34 594	33 038	
2940 31 179	- - - Andere Schleifmaschinen, numerisch gesteuert	St	.	.	.	8
		1000 DM	19 090	27 283	17 869	
	- Schleifmaschinen, nicht numerisch gesteuert, mit einer Einstellgenauigkeit in einer der Achsen von mind. 0,01 mm					
2940 31 230	- - Flach- oder Planschleifmaschinen	St	121	109	144	6
		1000 DM	18 829	20 894	19 237	
2940 31 251	- - Rundschleifmaschinen	St	.	.	.	2
	- - - Außen-Rundschleifmaschinen	1000 DM	.	.	.	
2940 31 255	- - - Innen-Rundschleifmaschinen	St	.	.	.	1
		1000 DM	.	.	.	
2940 31 257	- - - Rundschleifmaschinen für Sonderzwecke	St	.	.	.	2
		1000 DM	.	.	.	

## 5 Produktion nach Güterarten - Deutschland

Melde-Nr.	Bezeichnung	Einheit	3. VJ 2000	2. VJ 2001	3. VJ 2001	3. VJ 2001 Anzahl Unternehmen
1	2	3	4	5	6	7
2940 31 273	- - Andere Schleifmaschinen - - - Werkzeugschleifmaschinen für die Neuproduktion	St 1000 DM	.	.	79	3
2940 31 279	- - - Andere Schleifmaschinen, nicht numerisch gesteuert	St 1000 DM	1 166 19 597	2 612 27 347	4 468 24 151	25
2940 31 310	- Werkzeugmaschinen zum Schärfen, Hon- und Läppmaschinen, Entgraten, Polieren oder zu anderem Fertigbearbeiten - - Schärfmaschinen - - - numerisch gesteuert	St 1000 DM	144 20 690	173 26 423	172 27 489	8
2940 31 330	- - - nicht numerisch gesteuert	St 1000 DM	7 607	8 041	6 780	8
2940 31 353	- - Hon- und Läppmaschinen - - - numerisch gesteuert	St 1000 DM	71 32 853	101 56 637	86 43 130	8
2940 31 359	- - - nicht numerisch gesteuert	St 1000 DM	24 39 602	24 31 528	32 35 406	4
2940 31 370	- Werkzeugmaschinen zum Entgraten, Polieren oder zu anderem Fertigbearbeiten	St 1000 DM	999 38 719	964 39 673	876 40 443	17
2940 31 530	- Hobel-, Stoß- und Räummaschinen - - Hobelmaschinen	St 1000 DM	.	.	.	2
2940 31 550	- - Waagrecht- und Senkrechtstoßmaschinen	St 1000 DM	.	.	.	1
2940 31 573	- - Räummaschinen - - - numerisch gesteuert	St 1000 DM	.	.	.	2
2940 31 579	- - - nicht numerisch gesteuert	St 1000 DM	21 8 047	18 10 657	15 6 241	5
2940 31 733	- Verzahn-, Zahnfertigbearbeitungsmaschinen - - numerisch gesteuert - - - für das Fräs- und Wälzstoßverfahren	St 1000 DM	66 49 419	75 56 278	54 41 363	7
2940 31 735	- - Schleif-, Läpp-, Polier- und Schabmaschinen für Verzahnungen	St 1000 DM	53 58 986	43 63 248	36 46 099	8
2940 31 739	- - - Andere Verzahn- und Zahn- fertigbearbeitungsmaschinen	St 1000 DM	33 19 723	23 13 609	37 22 497	3
2940 31 753	- - nicht numerisch gesteuert - - - für das Fräs- und Wälzstoßverfahren	St 1000 DM	.	.	.	1
2940 31 759	- - - Andere Verzahn- und Zahn- fertigbearbeitungsmaschinen	St 1000 DM	-	-	-	-
2940 31 831	- Säge-, Trennmaschinen und andere spanabhebende Werkzeugmaschinen, a.n.g. - - Säge- und Trennmaschinen - - - Kreissägemaschinen, numerisch gesteuert	St 1000 DM	222 12 812	220 17 012	171 11 221	5
2940 31 832	- - - Kreissägemaschinen, nicht numerisch gesteuert	St 1000 DM	1 070 2 927	915 2 294	827 1 885	5
2940 31 834	- - - Andere Sägemaschinen (z.B. Bandsägemaschinen), numerisch gesteuert	St 1000 DM	494 27 586	485 29 133	380 23 914	4
2940 31 835	- - - Andere Sägemaschinen (z.B. Bandsägemaschinen), nicht numerisch gesteuert	St 1000 DM	727 22 747	764 26 093	638 21 208	11
2940 31 837	- - - Trennmaschinen	St 1000 DM	160 9 621	235 21 426	173 9 809	6
2940 31 893	- - - Andere spanabhebende Werkzeugmaschinen, a.n.g. - - - numerisch gesteuert	St 1000 DM	67 20 572	78 26 669	74 28 690	6
2940 31 899	- - - nicht numerisch gesteuert	St 1000 DM	.	2 662	2 357	3
2940 32 330	Biege-, Abkant-, Richtmaschinen, Scheren, Lochstanzen, Ausklinkmaschinen, zum Bearbeiten von Metallen, numerisch gesteuert - Biege-, Abkant- und Richtmaschinen (einschl. Pressen) - - zum Bearbeiten von Flacherzeugnissen	St 1000 DM	528 158 693	582 134 749	523 165 911	28

## 5 Produktion nach Güterarten - Deutschland

Melde-Nr.	Bezeichnung	Einheit	3. VJ 2000	2. VJ 2001	3. VJ 2001	3. VJ 2001 Anzahl Unternehmen
1	2	3	4	5	6	7
2940 32 351	- - Andere Biege-, Abkant- und Richtmaschinen	St	.	.	.	2
2940 32 359	- - Drahtbiegemaschinen	1000 DM	.	.	.	
2940 32 500	- - Andere Biege-, Abkant- und Richtmaschinen (z.B. für Rohre, Wellen, Stangen und Profile)	St	53	80	70	9
		1000 DM	27 054	20 531	14 650	
2940 32 500	- Scheren (ohne solche mit Lochstanze kombiniert; einschl. Pressen)	St	95	.	.	9
		1000 DM	16 018	11 880	22 605	
2940 32 703	- Lochstanzen und Ausklinkmaschinen (einschl. Pressen; auch mit Lochstanze kombinierte Scheren)	St	.	.	.	2
	- - zum Bearbeiten von Nicht-Flacherzeugnissen	1000 DM	.	.	.	
2940 32 705	- - zum Bearbeiten von Flacherzeugnissen, mit Plasmen und Laser kombiniert	St	33	.	.	4
		1000 DM	.	.	.	
2940 32 707	- - Andere Lochstanz- und Ausklinkmaschinen	St	173	402	257	5
		1000 DM	45 201	138 135	80 892	
	Biege-, Abkant-, Richtmaschinen, Scheren, Lochstanzen, Ausklinkmaschinen, zum Bearbeiten von Metallen, nicht numerisch gesteuert					
	- Biege-, Abkant- und Richtmaschinen (einschl. Pressen)					
	- Biege-, Abkant- und Richtmaschinen zum Bearbeiten von Flacherzeugnissen					
2940 33 333	- - zum Herstellen von Blechpackmitteln (z.B. Dosen, Tuben) und -packhilfsmitteln (z.B. Deckel, Verschlüsse)	St	144	187	.	3
		1000 DM	31 928	21 593	25 272	
2940 33 339	- - zum Bearbeiten von anderen Flacherzeugnissen	St	875	845	927	11
		1000 DM	11 046	8 417	8 256	
2940 33 351	- - Andere Biege-, Abkant- und Richtmaschinen	St	-	.	.	1
		1000 DM	-	.	.	
2940 33 359	- - Andere Biege-, Abkant- und Richtmaschinen (z.B. für Rohre, Wellen, Stangen und Profile)	St	1 178	1 095	820	16
		1000 DM	19 560	16 848	18 631	
2940 33 501	- Scheren (ohne solche mit Lochstanze kombiniert; einschl. Pressen)	St	44	52	18	4
	- - Hydraulische Scheren zum Bearbeiten von Flacherzeugnissen	1000 DM	5 311	5 081	1 374	
2940 33 503	- - Hydraulische Scheren zum Bearbeiten von Nicht-Flacherzeugnissen	St	5	10	6	3
		1000 DM	5 156	10 904	6 783	
2940 33 505	- - Nichthydraulische Scheren zum Bearbeiten von Flacherzeugnissen	St	263	264	336	9
		1000 DM	6 080	14 223	4 077	
2940 33 507	- - Nichthydraulische Scheren zum Bearbeiten von Nicht-Flacherzeugnissen	St	.	.	.	1
		1000 DM	.	.	.	
2940 33 705	- Lochstanzen und Ausklinkmaschinen (einschl. Pressen; auch mit Lochstanze kombinierte Scheren)	St	26	.	.	2
	- - zum Bearbeiten von Flacherzeugnissen	1000 DM	2 631	.	.	
2940 33 707	- - zum Bearbeiten von Nicht-Flacherzeugnissen	St	74	.	50	4
		1000 DM	688	2 294	790	
	Freiformschmiede- oder Gesenkschmiedemaschinen, hydraulische oder andere Pressen zum Bearbeiten von Metallen					
	- Freiformschmiede- oder Gesenkschmiedemaschinen (einschl. Pressen) und Schmiedehämmer					
2940 34 100	- - numerisch gesteuert	St	28	28	29	5
		1000 DM	15 183	22 361	28 848	
2940 34 200	- - nicht numerisch gesteuert	St	26	25	16	4
		1000 DM	5 286	.	9 158	
2940 34 300	- Hydraulische und andere Pressen zum Formen von Metallpulvern für das Sintern und Schrottpaketierpressen	St	.	50	40	5
		1000 DM	22 848	19 190	30 661	

## 5 Produktion nach Güterarten - Deutschland

Melde-Nr.	Bezeichnung	Einheit	3. VJ 2000	2. VJ 2001	3. VJ 2001	3. VJ 2001 Anzahl Unternehmen
1	2	3	4	5	6	7
2940 34 400	- Andere hydraulische Pressen, numerisch gesteuert	St 1000 DM	221 140 910	158 112 070	191 155 714	13
	- Pressen zum Herstellen von Nieten, Bolzen oder Schrauben und andere hydraulische Pressen, nicht numerisch gesteuert					
2940 34 530	- - Hydraulische und andere Pressen zum Herstellen von Nieten, Bolzen oder Schrauben	St 1000 DM	.	.	6 4 138	3
	- - - Andere hydraulische Pressen					
2940 34 551	- - - Einständerpressen	St 1000 DM	40 2 775	46 1 748	32 815	6
2940 34 553	- - - Zweiständer-, Zwei- und Viersäulenpressen	St 1000 DM	23 14 117	26 11 932	36 14 170	5
2940 34 558	- - - Hydraulische Ziehpressen	St 1000 DM	19 20 854	.	.	3
2940 34 559	- - - Andere hydraulische Pressen	St 1000 DM	32 4 259	19 .	23 5 402	7
2940 34 700	- Andere nichthydraulische Pressen, numerisch gesteuert	St 1000 DM	7 .	8 .	10 .	4
	- Andere nichthydraulische Pressen, nicht numerisch gesteuert					
2940 34 903	- - Exzenter- und Kurbelpressen mit einer Preßkraft von 1 600 kn oder weniger	St 1000 DM	141 35 628	141 55 171	106 27 605	13
2940 34 905	- - Exzenter- und Kurbelpressen mit einer Preßkraft von mehr als 1 600 kn	St 1000 DM	6 .	16 45 490	12 35 786	5
2940 34 907	- - Kniehebel- und Kurbelziehpressen	St 1000 DM	1 248 32 243	1 983 14 967	1 227 46 542	5
2940 34 909	- - Andere Pressen	St 1000 DM	11 144	11 352	11 283	7
	Andere Werkzeugmaschinen zum spanlosen Be- oder Verarbeiten von Metallen, Hartmetallen oder Cermets					
	- Ziehbanken für Stangen, Rohre, Profile, Drähte oder dgl.					
2940 35 103	- - Drahtziehmaschinen	St 1000 DM	115 29 733	180 39 541	96 29 776	6
2940 35 105	- - Andere Ziehbanken für Stangen, Rohre, Profile oder dgl.	St 1000 DM	.	11	.	2
2940 35 300	- Gewindewalz- oder Gewinderollmaschinen	St 1000 DM	24 5 069	26 7 942	24 5 499	4
2940 35 500	- Maschinen zum Be- oder Verarbeiten von Metalldraht, a.n.g.	St 1000 DM	864 75 498	949 98 123	833 78 775	16
	- Andere Werkzeugmaschinen zum spanlosen Be- oder Verarbeiten von Metallen, Hartmetallen oder Cermets					
2940 35 701	- - Drück- und Planierbänke	St 1000 DM	23 14 117	13 8 466	8 2 606	4
2940 35 703	- - Andere Maschinen zum Be- und Verarbeiten von Flacherzeugnissen	St 1000 DM	1 023 16 004	500 16 607	533 23 709	14
2940 35 707	- - Nietmaschinen	St 1000 DM	75 15 102	60 28 622	47 28 685	7
2940 35 709	- - Andere Werkzeugmaschinen zum spanlosen Be- oder Verarbeiten von Metallen, Hartmetallen oder Cermets, a.n.g.	St 1000 DM	645 30 003	313 38 870	263 38 652	14
	Werkzeugmaschinen zum Bearbeiten von Steinen, keramischen Waren, Beton, Asbestzement u.ä. mineralischen Stoffen oder zum Kaltbearbeiten von Glas					
2940 41 300	- Sägemaschinen	St 1000 DM	31 883 35 846	32 448 35 157	31 047 30 324	13
2940 41 500	- Schleif- und Poliermaschinen	St 1000 DM	19 367	26 913	25 900	11
2940 41 700	- Andere Werkzeugmaschinen für die Bearbeitung von mineralischen Stoffen oder zum Kaltbearbeiten von Glas	St 1000 DM	9 100 85 558	7 100 80 288	6 133 80 341	32

## 5 Produktion nach Güterarten - Deutschland

Melde-Nr.	Bezeichnung	Einheit	3. VJ 2000	2. VJ 2001	3. VJ 2001	3. VJ 2001 Anzahl Unternehmen
1	2	3	4	5	6	7
2940 42 100	Holzbearbeitungsmaschinen (auch Werkzeugmaschinen zum Bearbeiten von Kork, Bein, Hartkautschuk o.ä. harten Stoffen) - Holzbearbeitungsmaschinen für verschiedenartige Bearbeitungsvorgänge ohne Werkzeugwechsel, Werkstückzufuhr bei jedem Bearbeitungsvorgang von Hand	St 1000 DM	556 22 310	617 30 017	582 22 376	10
2940 42 200	- Holzbearbeitungsmaschinen für verschiedenartige Bearbeitungsvorgänge ohne Werkzeugwechsel, Werkstückzufuhr bei jedem Bearbeitungsvorgang automatisch	St 1000 DM	902 189 924	1 058 168 186	1 010 146 105	20
2940 42 330	- Sägemaschinen - - Bandsägemaschinen	St 1000 DM	508 .	338 4 520	441 8 459	4
2940 42 350	- - Kreissägemaschinen	St 1000 DM	11 485 110 327	13 789 117 197	10 717 93 975	25
2940 42 370	- - Andere Sägemaschinen	St 1000 DM	10 545 30 771	12 316 29 371	14 389 27 497	13
2940 42 530	- Hobel-, Fräs- und Kehlmaschinen - - Hobelmaschinen	St 1000 DM	2 299 20 664	2 500 27 698	2 132 24 613	11
2940 42 550	- - Fräsmaschinen	St 1000 DM	745 39 222	783 39 474	580 31 198	16
2940 42 570	- - Kehlmaschinen	St 1000 DM	.	.	.	2
2940 42 630	- Schleif- und Poliermaschinen, Biege- und Zusammenfügemaschinen, Bohr- und Stemmaschinen - - Schleif- und Poliermaschinen	St 1000 DM	526 28 008	564 22 950	562 26 387	14
2940 42 650	- - Biege- und Zusammenfügemaschinen	St 1000 DM	1 416 35 147	1 243 36 993	1 065 32 353	8
2940 42 670	- - Bohr- und Stemmaschinen	St 1000 DM	811 52 638	2 661 47 503	.	12
2940 42 700	- Spalt-, Hack- und Schälmaschinen	St 1000 DM	1 547 43 695	1 798 63 056	1 683 57 861	21
2940 42 830	- Dreh- u.a. Werkzeugmaschinen zum Bearbeiten von Holz usw.; Pressen zum Herstellen von Span-, Faserplatten aus Holz usw., andere Maschinen und Apparate zum Behandeln von Holz usw. - - Drehmaschinen	St 1000 DM	343 880	270 614	151 608	3
2940 42 850	- - Andere Werkzeugmaschinen zum Bearbeiten von Holz, Kork, Bein, Hartkautschuk o.ä. harten Stoffen	St 1000 DM	213 27 487	205 30 272	158 26 235	14
2940 42 873	- - Pressen zum Herstellen von Span- oder Faserplatten aus Holz usw., andere Maschinen und Apparate zum Behandeln von Holz oder Kork - - Pressen zum Herstellen von Span- oder Faserplatten aus Holz oder anderen holzartigen Stoffen	St 1000 DM	134 419 532	116 127 962	88 106 875	7
2940 42 879	- - - Andere Maschinen und Apparate zum Behandeln von Holz oder Kork (z.B. Imprägnier-, Leimauftragmaschinen)	St 1000 DM	623 117 094	564 120 343	688 135 086	15
2940 51 100	Handgeführte, mit Druckluft- oder mit eingebautem nichtelektrischem Motor betriebene Werkzeuge - Druckluftwerkzeuge, rotierend (auch schlagend)	St 1000 DM	19 401 11 004	20 124 11 381	23 075 11 257	5
2940 51 303	- - Andere Druckluftwerkzeuge (z.B. Abbau-, Spaten-, Aufreißhämmer, Betonvibratoren) - - für die Metallbearbeitung	St 1000 DM	447	750	516 847	3
2940 51 305	- - Abbau-, Spaten- und Aufreißhämmer für den Bergbau und die Industrie der Steine und Erden	St 1000 DM	.	.	.	1
2940 51 307	- - Andere Druckluftwerkzeuge für den Bergbau und die Industrie der Steine und Erden	St 1000 DM	.	.	.	2

## 5 Produktion nach Güterarten - Deutschland

Melde-Nr.	Bezeichnung	Einheit	3. VJ 2000	2. VJ 2001	3. VJ 2001	3. VJ 2001 Anzahl Unternehmen
1	2	3	4	5	6	7
2940 51 308	-- Heft- und Nagelwerkzeuge	St 1000 DM	22 474 6 501	20 058 7 131	18 563 6 727	6
2940 51 309	-- Druckluftwerkzeuge, a.n.g.	St 1000 DM	11 447	12 641	12 204	7
2940 51 500	- Kettensägen	St 1000 DM	229 510	215 511	183 266	3
2940 51 703	- - Andere handgeführte Werkzeuge mit nichtelektrischem Motor - für die Holzbearbeitung	St 1000 DM	.	.	.	2
2940 51 709	- - Andere handgeführte Werkzeuge mit nichtelektrischem Motor (ohne solche für die Holzbearbeitung)	St 1000 DM	4 763 19 226	5 422 23 382	4 792 26 402	6
2940 52 130	Handgeführte Elektrowerkzeuge mit eingebautem Elektromotor - Handbohrmaschinen - - ohne externe Energiequelle	St 1000 DM	267 550 41 875	164 659 29 407	175 987 28 569	3
2940 52 150	-- elektropneumatisch	St 1000 DM	463 191 77 629	436 545 71 475	440 370 66 859	5
2940 52 170	- - Andere elektrische Handbohrmaschinen	St 1000 DM	363 591 72 278	337 629 60 667	339 672 57 741	10
2940 52 230	- Handsägen -- Kettensägen	St 1000 DM	233 808 29 347	177 985 21 527	257 629 31 130	8
2940 52 250	-- Kreissägen	St 1000 DM	54 272 11 807	48 780 12 361	57 185 11 747	8
2940 52 270	- - Andere elektrische Handsägen (z.B. Stichsägen)	St 1000 DM	89 099 14 470	78 422 12 646	76 265 12 347	9
2940 52 330	- Elektrische Handwerkzeuge - - Elektrische Handwerkzeuge für die Bearbeitung von Spinnstoffen	St 1000 DM	-	-	-	-
2940 52 350	- - Elektrische Handwerkzeuge (ohne externe Energiequelle), a.n.g.	St 1000 DM	36 303 3 963	135 032 12 884	79 417 9 629	7
2940 52 510	- Handschleif- und Handhobelmaschinen - - Winkelschleifer	St 1000 DM	780 954 85 466	739 209 83 995	755 505 79 572	7
2940 52 530	- - Bandschleifmaschinen	St 1000 DM	.	.	.	1
2940 52 550	- - Andere elektrische Handschleifmaschinen (z.B. Schwingschleifer)	St 1000 DM	309 201 72 496	302 191 46 552	289 284 42 637	10
2940 52 570	- - Handhobelmaschinen	St 1000 DM	15 283 3 850	14 380 3 755	14 632 3 178	3
2940 52 700	- Elektrische Hecken-, Grasscheren und Rasenkantenschneider (ohne Akku-Werkzeuge)	St 1000 DM	192 369 15 922	505 455 28 951	219 748 17 468	7
2940 52 903	- - Andere elektrische Handwerkzeuge (ohne Akku-Werkzeuge) - Elektrische Blechscheren, -knabber und -schneider	St 1000 DM	23 472 10 428	14 782 6 728	18 269 8 423	5
2940 52 909	- - Andere elektrische Handwerkzeuge, a.n.g. Löt- und Schweißmaschinen, -apparate und -geräte - Nichtelektrische Maschinen, Apparate und Geräte zum Löten, Schweißen oder Brennschneiden und zum autogenen Oberflächenhärten	St 1000 DM	281 363 78 719	226 396 80 957	224 487 74 960	26
2940 60 130	- - Handapparate und -geräte (Brenner)	St 1000 DM	78 735 9 364	75 215 10 242	72 465 9 824	9
2940 60 150	- - Andere Autogenmaschinen, -apparate und -geräte zum Löten, Schweißen oder Brennschneiden und zum autogenen Oberflächenhärten	St 1000 DM	1 021 40 095	.	.	7
2940 60 170	- - Andere nichtelektrische Löt- und Schweißmaschinen	St 1000 DM	.	.	.	2
2940 60 230	- Elektrische Maschinen, Apparate und Geräte zum Hart- oder Weichlöten - - LötKolben und Lötspistolen	St 1000 DM	105 457 13 307	118 297 13 715	99 806 10 495	3
2940 60 250	- - Andere elektrische Maschinen, Apparate und Geräte zum Hart- oder Weichlöten	St 1000 DM	488 26 452	515 30 928	483 26 592	11



## 5 Produktion nach Güterarten - Deutschland

Melde-Nr.	Bezeichnung	Einheit	3. VJ 2000	2. VJ 2001	3. VJ 2001	3. VJ 2001 Anzahl Unternehmen
1	2	3	4	5	6	7
2940 60 300	- Automaten zum Widerstandsschweißen von Metallen	St 1000 DM	619 .	. .	. .	4
2940 60 430	- - Andere Maschinen, Apparate und Geräte zum Widerstandsschweißen von Metallen	St 1000 DM	. .	442 4 922	686 6 909	3
2940 60 453	- - - Stumpfschweißmaschinen, -apparate und -geräte	St 1000 DM	. .	. .	. .	14
2940 60 459	- - - Punkt- und Buckelschweißmaschinen, -apparate und -geräte	St 1000 DM	587 84 304	1 317 60 885	753 37 591	3
2940 60 500	- - - Nahtschweißmaschinen, -apparate und -geräte	St 1000 DM	. 7 252	. 10 102	. 9 207	9
2940 60 500	- Automaten zum Lichtbogen- oder Plasmaschweißen von Metallen	St 1000 DM	. 27 534	. .	. 29 827	9
2940 60 631	- - - Andere Maschinen, Apparate und Geräte zum Lichtbogen- oder Plasmaschweißen von Metallen	St 1000 DM	. .	. .	. .	2
2940 60 631	- - - zum manuellen Schweißen, mit umhüllten Elektroden, bestehend aus Schweißköpfen oder Schweißzangen und Generator oder rotierendem Umformer	St 1000 DM	. .	. .	. .	4
2940 60 633	- - - Transformator	St 1000 DM	1 927 .	1 751 .	1 845 .	3
2940 60 639	- - - Stromrichter	St 1000 DM	. 1 911	. 3 247	. 1 106 2 628	10
2940 60 653	- - - Andere Geräte zum Lichtbogen- oder Plasmaschweißen	St 1000 DM	16 873 17 602	16 812 17 906	13 192 16 434	8
2940 60 659	- - - Schutzgasschweißgeräte für das MIG/MAG-Verfahren	St 1000 DM	. .	. .	. .	13
2940 60 659	- - - Andere Schutzgasschweißgeräte u.ä. (z.B. nach dem MIG-, UP-RES-Verfahren) zum Lichtbogen- oder Plasmaschweißen	St 1000 DM	17 242 39 234	16 934 36 059	13 848 36 996	13
2940 60 700	- Andere Maschinen, Apparate und Geräte zum Schweißen von Metallen, auch solche zum Spritzen schmelzfähiger Metalle oder Hartmetalle	St 1000 DM	6 911 26 007	5 190 29 134	5 294 31 065	16
2940 60 830	- - - Andere Maschinen, Apparate und Geräte zum Schweißen von Nichtmetallen	St 1000 DM	5 336 46 361	3 744 44 530	3 631 44 796	8
2940 60 850	- - - Maschinen, Apparate und Geräte zum Widerstandsschweißen von Kunststoffen	St 1000 DM	1 325 52 555	1 531 55 717	1 098 70 879	2
2940 60 850	- - - Andere Maschinen u.ä., auch zum Schneiden verwendbar	St 1000 DM	. .	. .	. .	32
2940 71 330	Werkzeughalter und selbstöffnende Gewindeschneidköpfe	t 1000 DM	903 63 758	1 076 73 458	1 065 70 835	18
2940 71 350	- - Dorne, Spannzangen und Hülsen; Werkzeughalter für Drehmaschinen	t 1000 DM	443 36 422	504 38 788	416 36 134	7
2940 71 530	- - - Andere Werkzeughalter	t 1000 DM	. 39 662	. 38 374	. 38 690	18
2940 71 550	- - - Bohrfutter	t 1000 DM	. 209	. 205	. 181	2
2940 71 700	- - - Andere Werkzeughalter (ohne Bohrfutter)	t 1000 DM	24 815 .	27 588 .	25 866 .	129
2940 72 300	- Selbstöffnende Gewindeschneidköpfe	t 1000 DM	. .	. .	. .	14
2940 72 300	Werkstückhalter	t 1000 DM	5 379 160 195	5 327 168 215	5 537 172 437	13
2940 72 530	- Werkstückgebundene Vorrichtungen, Vorrichtungssätze zum Zusammenstellen von werkstückgebundenen Vorrichtungen	t 1000 DM	1 266 42 029	1 594 51 220	1 521 49 958	7
2940 72 550	- - Werkstückhalter für Drehmaschinen	t 1000 DM	292 16 847	684 32 955	478 24 718	7
2940 72 730	- - - Andere Werkstückhalter für Drehmaschinen	t 1000 DM	290 11 439	359 13 252	355 13 896	7
2940 72 730	- - - Maschinenschraubstöcke	t 1000 DM	. .	. .	. .	7

## 5 Produktion nach Güterarten - Deutschland

Melde-Nr.	Bezeichnung	Einheit	3. VJ 2000	2. VJ 2001	3. VJ 2001	3. VJ 2001 Anzahl Unternehmen
1	2	3	4	5	6	7
2940 72 750	- - Andere Werkstückhalter (ohne Maschinenschraubstöcke)	t	652	675	622	17
		1000 DM	46 102	45 026	43 439	
2940 73 000	Teilköpfe und andere Spezialvorrichtungen für Werkzeugmaschinen	t	1 591	2 046	1 787	24
		1000 DM	78 664	99 553	96 028	
	Andere Teile und Zubehör für Maschinen zum Bearbeiten von Metallen					
2940 74 300	- für Maschinen zum Abtragen von Stoffen aller Art durch Laserstrahl, Ultraschall usw., für Bearbeitungszentren, Mehrwegemaschinen, Transfermaschinen und für Maschinen zur spanabhebenden Bearbeitung von Metallen	1000 DM	561 998	500 199	501 336	281
2940 74 500	- für Maschinen zur spanlosen Bearbeitung von Metallen	1000 DM	201 918	208 241	222 978	157
	Teile und Zubehör für Werkzeugmaschinen zum Bearbeiten von mineralischen Stoffen oder zum Kaltbearbeiten von Glas, zum Bearbeiten von Holz, Kork o.ä. harten Stoffen					
2940 75 300	- für Werkzeugmaschinen, zum Bearbeiten von Steinen, keramischen Waren, Beton o.ä. mineralischen Stoffen oder zum Kaltbearbeiten von Glas	1000 DM	30 005	18 711	18 851	36
2940 75 500	- für Werkzeugmaschinen, zum Bearbeiten von Holz, Kork, Bein, Hartkautschuk o.ä. harten Stoffen	1000 DM	124 996	114 497	119 393	76
	Teile für handgeführte, mit eingebautem nichtelektrischem Motor betriebene Werkzeuge und handgeführte Druckluftwerkzeuge					
	- für handgeführte, mit eingebautem nichtelektrischem Motor betriebene Werkzeuge					
2940 76 303	- - für Kettensägen u.a. Holzbearbeitungsmaschinen	1000 DM	.	.	.	1
2940 76 309	- - für andere handgeführte Werkzeuge	1000 DM	.	.	.	1
	- für handgeführte Druckluftwerkzeuge					
2940 76 503	- - für die Metallbearbeitung	1000 DM	2 453	2 328	2 648	6
2940 76 505	- - für den Bergbau und die Industrie der Steine und Erden	1000 DM	492	.	.	2
2940 76 507	- - für Heft- und Nagelwerkzeuge	1000 DM	1 295	1 590	1 299	4
2940 76 509	- - für andere Zwecke	1000 DM	.	.	.	2
2940 77 000	Teile für elektrische Handwerkzeuge	1000 DM	36 646	35 854	33 799	23
	Teile für Löt- und Schweißmaschinen, -apparate und -geräte					
2940 78 300	- für nichtelektrische Maschinen, Apparate und Geräte zum Löten, Schweißen oder Brennschneiden und zum autogenen Oberflächenhärten	1000 DM	24 347	25 407	25 126	16
2940 78 500	- für elektrische Löt- und Schweißmaschinen, -apparate und -geräte	1000 DM	69 553	71 339	77 491	42
2940 91 001	Installation von Werkzeugmaschinen - zum Bearbeiten von Metallen sowie zum Abtragen von Stoffen aller Art durch Laserstrahl, Ultraschall usw.	1000 DM	65 494	72 497	70 177	55
2940 91 003	- zum Bearbeiten von mineralischen Stoffen und zum Kaltbearbeiten von Glas	1000 DM	6 033	8 402	8 802	7
2940 91 005	- zum Bearbeiten von Holz, Kork, Bein, Kautschuk o.ä. harten Stoffen	1000 DM	45 662	27 801	28 577	14
2940 91 007	- zum Elektroschweißen und -löten	1000 DM	.	.	.	3
2940 91 009	- zum anderen Bearbeiten	1000 DM	13 163	14 343	12 540	22
2940 92 000	Reparatur und Instandhaltung von Werkzeugmaschinen	1000 DM	243 312	260 295	284 036	303

## 5 Produktion nach Güterarten - Deutschland

Melde-Nr.	Bezeichnung	Einheit	3. VJ 2000	2. VJ 2001	3. VJ 2001	3. VJ 2001 Anzahl Unternehmen
1	2	3	4	5	6	7
	Konverter, Gießpfannen, -formen für Ingots, Masseln o.dgl.; Gießmaschinen für Gießereien, Stahlwerke u.a. metallurgische Betriebe, Metallwalzwerke - Konverter, Gießpfannen, -formen für Ingots, Masseln o.dgl.; Gießmaschinen für Gießereien, Stahlwerke u.a. metallurgische Betriebe					
2951 11 330	- - Konverter und Gießmaschinen (ohne Druckgießmaschinen)	St 1000 DM	37 .	27 .	35 74 751	6
2951 11 350	- - Gießformen für Ingots, Masseln, Gießpfannen oder dergleichen	St 1000 DM	- .	. .	. .	1
2951 11 370	- - Druckgießmaschinen	St 1000 DM	. 39 816	58 33 287	42 25 590	3
2951 11 530	- - Metallwalzwerke	St 1000 DM	. .	. .	. .	1
2951 11 550	- - Warmwalzwerke und kombinierte Warm- und Kaltwalzwerke	St 1000 DM	473 .	327 .	410 .	7
2951 11 570	- - Kaltwalzwerke	St 1000 DM	4 45 882	. .	11 .	4
	Teile für Maschinen für die Metallerzeugung, Walzwerkseinrichtungen, Gießmaschinen					
2951 12 300	- für Konverter, Gießpfannen, Gießformen, Gießmaschinen für Gießereien, Stahlwerke und andere metallurgische Betriebe	1000 DM	40 351	58 628	68 607	39
2951 12 503	- Walzen für Metallwalzwerke - - aus Eisen oder Stahl, gegossen	St 1000 DM	555 17 062	416 9 141	507 9 831	3
2951 12 509	- - Andere Walzen für Metallwalzwerke	St 1000 DM	. .	. .	1 112 .	4
2951 12 700	- - Andere Teile für Metallwalzwerke	1000 DM	106 069	112 433	128 164	47
	Installation von Maschinen für die Metallerzeugung, Walzwerkseinrichtungen, Gießmaschinen					
2951 91 003	- von Maschinen für die Metallerzeugung und von Walzwerkseinrichtungen	1000 DM	51 436	43 872	81 984	14
2951 91 009	- von Gießmaschinen	1000 DM	.	.	.	3
2951 92 000	Reparatur und Instandhaltung von Maschinen für die Metallerzeugung, Walzwerkseinrichtungen, Gießmaschinen	1000 DM	70 910	78 323	91 963	54
	Stetigförderer für Arbeiten unter Tage (Streb- und Streckenfördermittel) (z.B. Förderbänder, Kettenkratzförderer)					
2952 11 003	- Förderbänder; schiebende und stauende Fördermittel (z.B. Kettenkratzförderer)	St 1000 DM	34 4 989	29 .	31 .	4
2952 11 009	- - Andere Stetigförderer für Arbeiten unter Tage	St 1000 DM	. .	12 .	13 761	3
	Abbau-, Tunnelbohr- und andere Streckenvortriebsmaschinen, Bohrmaschinen und Tiefbohrgeräte					
2952 12 333	- - selbstfahrend	St 1000 DM	. .	. .	. .	1
2952 12 335	- - - Tunnelbohr- und Vortriebsmaschinen	St 1000 DM	51 83 325	64 .	64 .	5
2952 12 353	- - - Andere Abbau-, Tunnelbohr- und Streckenvortriebsmaschinen	St 1000 DM	. .	. .	. .	1
2952 12 355	- - - Tunnelbohr- und Vortriebsmaschinen	St 1000 DM	. .	. .	. .	-
2952 12 533	- Bohrmaschinen und Tiefbohrgeräte - - selbstfahrend	St 1000 DM	56 17 413	70 15 373	50 17 818	5
2952 12 535	- - - Andere Bohrmaschinen	St 1000 DM	. .	. .	. .	1

## 5 Produktion nach Güterarten - Deutschland

Melde-Nr.	Bezeichnung	Einheit	3. VJ 2000	2. VJ 2001	3. VJ 2001	3. VJ 2001 Anzahl Unternehmen
1	2	3	4	5	6	7
2952 12 553	- - nicht selbstfahrend - - - Andere Tiefbohrgeräte	St 1000 DM	.	.	13 41 499	3
2952 12 555	- - - Andere Bohrmaschinen, a.n.g.	St 1000 DM	.	.	.	2
2952 21 300	Planiermaschinen (Bulldozer und Angledozer) - auf Gleisketten	St 1000 DM	-	-	-	-
2952 21 500	- Andere Planiermaschinen	St 1000 DM	-	-	-	-
2952 22 000	Erd- oder Straßenhobel (Grader), selbstfahrend	St 1000 DM	.	.	.	2
2952 23 000	Schürfwagen (Scraper), selbstfahrend	St 1000 DM	-	.	.	1
2952 24 000	Straßenwalzen und andere Bodenverdichter, selbstfahrend	St 1000 DM	5 070 208 795	6 262 264 516	4 603 210 759	7
2952 25 300	Frontschaufellader, selbstfahrend - Lader für Arbeiten unter Tage	St 1000 DM	.	.	.	1
2952 25 500	- Andere Frontschaufellader	St 1000 DM	2 497 212 469	2 629 217 607	1 972 171 193	12
2952 26 010	Bagger mit um 360 Grad drehbarem Überwagen - Hydraulische Mini-Bagger mit einem Dienstgewicht von 6 t oder weniger	St 1000 DM	1 907 83 409	1 714 74 429	1 090 45 949	5
2952 26 030	- Hydraulische Raupen-Bagger mit einem Dienstgewicht von mehr als 6 t	St 1000 DM	296 88 048	408 91 538	236 78 845	7
2952 26 050	- Hydraulische Bagger auf Rädern	St 1000 DM	1 764 337 762	1 839 353 176	1 423 267 146	12
2952 26 070	- Seilbagger und andere Bagger	St 1000 DM	.	.	.	1
2952 27 330	Andere Bagger, Schürf- u.a. Schaufellader; andere selbstfahrende Maschinen zur Erdbewegung u.ä. - Andere Bagger, auch Schaufellader, mit nicht um 360 Grad drehbarem Überwagen - Baggerlader	St 1000 DM	.	.	.	1
2952 27 353	- - Andere Bagger oder Lader - - - Spezialbagger für den Tagebau (z.B. Schaufelradbagger, Eimerkettenbagger mit mehr als 100 t Dienstgewicht)	St 1000 DM	-	-	-	-
2952 27 359	- - - Andere Bagger und Lader, a.n.g.	St 1000 DM	30 4 039	37 4 864	28 7 497	5
2952 27 500	- Andere selbstfahrende Maschinen zur Erdbewegung u.ä., a.n.g.	St 1000 DM	99 25 335	124 37 731	108 24 263	6
2952 28 000	Planierschilde für Planiermaschinen (Bulldozer oder Angledozer)	t 1000 DM	.	.	.	2
2952 30 100	Andere Maschinen, Apparate und Geräte zur Erdbewegung, zum Verdichten, Planieren des Bodens; für den Straßen-, Hoch- oder Tiefbau u.ä.; Rammen u. Pfahlzieher; Schneeräumer - Rammen und Pfahlzieher	St 1000 DM	3 617 55 814	3 817 67 957	3 803 67 231	6
2952 30 300	- Schneeräumer	St 1000 DM	999 17 268	1 161 9 112	1 744 12 550	8
2952 30 500	- Maschinen, Apparate und Geräte zum Feststampfen oder Verdichten des Bodens	St 1000 DM	12 245 97 326	12 675 95 015	9 568 76 026	7
2952 30 700	- Andere nichtselbstfahrende Maschinen, Apparate und Geräte zur Erdbewegung usw. (z.B. Schältschraper)	St 1000 DM	.	.	.	2
2952 30 900	- Maschinen, Apparate und mechanische Geräte für den Straßen-, Hoch- oder Tiefbau oder für ähnliche Arbeiten, a.n.g.	St 1000 DM	2 265 240 764	3 516 341 252	2 677 247 202	23

## 5 Produktion nach Güterarten - Deutschland

Melde-Nr.	Bezeichnung	Einheit	3. VJ 2000	2. VJ 2001	3. VJ 2001	3. VJ 2001 Anzahl Unternehmen
1	2	3	4	5	6	7
	Maschinen zum Sortieren, Sieben, Mischen und zur ähnlichen Bearbeitung von Erden, Steinen, Erzen u.a. mineralischen Stoffen; Maschinen zum Herstellen von Gießformen aus Sand					
2952 40 310	- - für Gießereiformsande	St 1000 DM	80 21 798	42 10 281	68 29 613	5
2952 40 330	- - für Baustoffe	St 1000 DM	978 100 636	1 921 156 580	1 162 98 577	26
2952 40 353	- - für bergmännisch gewonnene mineralische Stoffe					
2952 40 353	- - - zum Sortieren, Sieben, Trennen oder Waschen	St 1000 DM	49 5 039	57 6 714	45 5 617	5
2952 40 355	- - - zum Zerkleinern oder Mahlen	St 1000 DM	.	.	.	2
2952 40 357	- - - zum Mischen oder Kneten	St 1000 DM	.	.	.	2
2952 40 370	- - für andere mineralische Stoffe	St 1000 DM	359 45 004	263 34 382	282 36 237	10
2952 40 500	- Beton- und Mörtelmischmaschinen	St 1000 DM	23 687 97 512	29 457 81 301	21 014 87 808	17
2952 40 700	- Maschinen zum Mischen mineralischer Stoffe mit Bitumen	St 1000 DM	34 .	55 .	21 .	3
2952 40 810	- - Andere Maschinen und Apparate für mineralische Stoffe					
2952 40 810	- - zum Herstellen von Gießformen aus Sand	St 1000 DM	88 37 217	58 31 752	98 39 601	5
2952 40 830	- - für die Baustoffindustrie	St 1000 DM	1 150 93 282	1 462 76 015	1 945 72 599	20
2952 40 850	- - für bergmännisch gewonnene mineralische Stoffe	St 1000 DM	18 714 .	.	.	2
2952 40 870	- - für andere mineralische Stoffe	St 1000 DM	85 24 188	108 14 168	103 18 118	5
2952 50 000	Gleiskettenzugmaschinen	St 1000 DM	.	.	.	1
	Teile für Bohrmaschinen, Tiefbohrgeräte, Krane, Planier- oder andere Erdbewegungsmaschinen					
2952 61 303	- für Bohrmaschinen und Tiefbohrgeräte	1000 DM	3 529	2 533	4 705	5
2952 61 305	- - für Tiefbohrgeräte	1000 DM	61 712	72 000	63 249	16
2952 61 503	- für Krane, Planier- oder andere Erdbewegungsmaschinen	1000 DM	43 580	50 410	47 691	15
2952 61 505	- - für Lader	1000 DM	16 884	28 227	24 179	8
2952 61 507	- - für Spezialbagger für den Tagebau	1000 DM	27 816	29 365	25 582	14
2952 61 509	- - für Abbau-, Tunnelbohr- und Vortriebsmaschinen	1000 DM	356 290	331 650	328 935	100
2952 62 003	- - für Krane u.a. Maschinen	1000 DM				
2952 62 003	Teile für Maschinen und Apparate für mineralische Stoffe					
2952 62 003	- für Maschinen und Apparate für Gießereiformsande und Gießformen aus Sand	1000 DM	18 386	15 951	16 754	9
2952 62 009	- für Maschinen und Apparate für andere mineralische Stoffe	1000 DM	105 173	102 509	114 923	61
2952 91 003	Installation von Bergwerks-, Bau- und Baustoffmaschinen					
2952 91 003	- von Aufbereitungs- und Formmaschinen für Gießereiformsande	1000 DM	.	2 234	2 270	3
2952 91 005	- von Bau- und Baustoffmaschinen	1000 DM	33 693	13 541	15 480	25
2952 91 009	- von Bergwerksmaschinen	1000 DM	1 439	2 383	2 077	8
2952 92 000	Reparatur und Instandhaltung von Bergwerks-, Bau- und Baustoffmaschinen	1000 DM	143 370	147 107	157 288	114
2953 11 000	Milchentrainer	St 1000 DM	- -	- -	- -	-

## 5 Produktion nach Güterarten - Deutschland

Melde-Nr.	Bezeichnung	Einheit	3. VJ 2000	2. VJ 2001	3. VJ 2001	3. VJ 2001 Anzahl Unternehmen
1	2	3	4	5	6	7
2953 12 000	Andere milchwirtschaftliche Maschinen, Apparate und Geräte (ohne Melkmaschinen)	St 1000 DM	341 9 295	178 9 377	159 9 035	11
2953 13 000	Maschinen für die Müllerei oder zum Behandeln von Getreide oder Hülsenfrüchten (ohne solche zum Reinigen, Sortieren oder Sieben hierfür und ohne Landmaschinen)	St 1000 DM	243 16 181	266 18 933	260 20 344	7
2953 14 330	Maschinen, Apparate und Geräte zum Bereiten von Wein, Most, Fruchtsäften o.ä. Getränken - Pressen zum Bereiten von Wein, Most, Fruchtsäften o.ä. Getränken - - von Wein	St 1000 DM	.	.	.	2
2953 14 350	- - von Fruchtsäften o.ä. Getränken	St 1000 DM	4 619	.	.	2
2953 14 500	- Andere Maschinen, Apparate und Geräte zum Bereiten von Wein, Most, Fruchtsäften o.ä. Getränken	St 1000 DM	204 726	139 3 644	252 3 734	5
2953 15 330	Nichtelektrische Industriebacköfen; Trockner für landwirtschaftliche Erzeugnisse; Dampffiltrier- u.a. Maschinen zum Zubereiten von heißen Getränken oder Speisen - Nichtelektrische Industriebacköfen - - Tunnelöfen	St 1000 DM	24 085	25 502	.	2
2953 15 350	- - Andere nichtelektrische Industriebacköfen	St 1000 DM	191 24 860	137 17 339	112 16 487	3
2953 15 500	- Trockner für landwirtschaftliche Erzeugnisse	St 1000 DM	157 9 009	130 8 466	88 7 434	5
2953 15 730	- Dampffiltrier- u.a. Maschinen zum Zubereiten von heißen Getränken oder Speisen; Apparate zum Kochen oder Wärmen von Speisen - - Dampffiltrier- und andere Maschinen zum Zubereiten von Kaffee oder anderen heißen Getränken	St 1000 DM	7 412 48 919	7 507 44 549	6 422 40 818	3
2953 15 751	- - Apparate zum Kochen oder Wärmen von Speisen - - - Großkochanlagen mit Gasbeheizung	St 1000 DM	2 293 7 540	1 793 7 710	1 910 8 045	11
2953 15 753	- - - Großkochanlagen mit elektrischer Beheizung	St 1000 DM	19 986 113 013	16 522 104 325	18 354 106 882	18
2953 15 755	- - - Großkochanlagen mit sonstiger Beheizung	St 1000 DM	2 262 7 789	2 412 8 832	2 094 7 070	7
2953 15 759	- - - Andere Apparate zum Kochen oder Wärmen von Speisen	St 1000 DM	1 536 14 388	2 125 14 568	1 828 12 532	7
2953 16 130	Maschinen und Apparate zum Herstellen von Lebensmitteln, Futtermitteln oder Getränken, a.n.g.; zum Gewinnen oder Aufbereiten von tierischen oder pflanzlichen Ölen und Fetten - zum Herstellen von Back- oder Teigwaren - - von Backwaren	St 1000 DM	1 966 69 564	2 069 62 763	1 860 81 732	27
2953 16 150	- - von Teigwaren	St 1000 DM	303	271	295	4
2953 16 200	- zum Herstellen von Süßwaren, Kakao oder Schokolade	St 1000 DM	335 60 811	275 48 788	354 86 675	17
2953 16 300	- zum Herstellen von Zucker	St 1000 DM	19 991	22 413	22 059	3
2953 16 400	- Brauereimaschinen und -apparate	St 1000 DM	731 103 017	739 106 525	645 85 942	17
2953 16 503	- zum Verarbeiten von Fleisch (einschl. Schlachthausanlagen und -einrichtungen)	St 1000 DM	9 933 185 552	9 084 169 578	9 537 172 739	40
2953 16 509	- - Maschinen und Apparate zum Verarbeiten von Fleisch	St 1000 DM	351 24 591	464 7 957	549 8 511	6
2953 16 600	- - Schlachthausanlagen und -einrichtungen	St 1000 DM	24 591	7 957	8 511	6
2953 16 600	- zum Be- oder Verarbeiten von Früchten oder Gemüsen	St 1000 DM	7 197	5 239	5 810	7

## 5 Produktion nach Güterarten - Deutschland

Melde-Nr.	Bezeichnung	Einheit	3. VJ 2000	2. VJ 2001	3. VJ 2001	3. VJ 2001 Anzahl Unternehmen
1	2	3	4	5	6	7
	- zum industriellen Herstellen, Verarbeiten oder Zubereiten von anderen Nahrungs- und Genußmitteln, Getränken u.ä., a.n.g.					
2953 16 701	- für die Tee und Kaffee verarbeitende Industrie	St 1000 DM	3 907	5 674	4 866	5
2953 16 703	- für die Getränkeindustrie (ohne Pressen, Mühlen u.ä. Maschinen oder Apparate)	St 1000 DM	398 13 946	400 14 615	364 17 182	8
2953 16 705	- für Großküchen	St 1000 DM	6 059 13 534	5 586 11 916	6 406 12 657	9
2953 16 709	- Andere Maschinen und Apparate zum industriellen Herstellen, Verarbeiten oder Zubereiten von Nahrungs- und Genußmitteln, Getränken u.ä., a.n.g.	St 1000 DM	5 962 52 993	5 873 66 119	5 487 54 904	26
2953 16 800	- zum Gewinnen oder Aufbereiten von tierischen oder pflanzlichen Ölen oder Fetten	St 1000 DM	.	.	.	2
2953 17 000	Maschinen und Apparate zum Aufbereiten oder Verarbeiten von Tabak, a.n.g.	St 1000 DM	227 .	147 125 901	165 153 656	10
	Teile für milchwirtschaftliche Maschinen und für Pressen, Mühlen u.ä. Maschinen zum Bearbeiten von Most, Wein u.ä. Getränken					
2953 21 330	- für Melkmaschinen und andere milchwirtschaftliche Maschinen	1000 DM	.	.	.	2
2953 21 350	- für andere milchwirtschaftliche Maschinen	1000 DM	.	6 807	.	4
2953 21 500	- Teile für Maschinen zum Bereiten von Wein, Most, Fruchtsäften u.ä. Getränken	1000 DM	1 169	1 181	1 553	6
	Teile für Maschinen zum Behandeln von Getreide, Hülsenfrüchten u.ä. und für Maschinen des Ernährungsgewerbes, a.n.g.					
2953 22 300	- für Maschinen zum Reinigen, Sortieren, Sieben, Mahlen oder zum Behandeln von Körnern- oder Hülsenfrüchten, Getreide u.ä.	1000 DM	7 437	10 844	7 292	10
	- für Maschinen u. Apparate f.d. Nahrungs- u. Genußmittelindustrie, a.n.g. (oh. Teile f. therm. Verfahrensanlagen, Maschinen z. Bearbeiten v. heißen Getränken o. Speisen, Filter o. Zentrifugen)					
2953 22 501	- für Bäckereimaschinen (ohne Teile für elektrische Backöfen)	1000 DM	10 568	13 730	12 361	17
2953 22 503	- für Süßwarenmaschinen	1000 DM	24 724	26 359	34 826	21
2953 22 505	- für Zuckerherstellungsmaschinen	1000 DM	.	.	.	2
2953 22 506	- für Fleischereimaschinen und Schlachthauseinrichtungen	1000 DM	20 896	21 768	21 593	18
2953 22 507	- für Brauereimaschinen und sonstige Maschinen zur Getränkeherstellung	1000 DM	9 994	11 950	12 322	11
2953 22 509	- für andere Maschinen der Nahrungs- und Genußmittelindustrie	1000 DM	58 634	62 578	59 640	53
2953 23 000	Teile für Maschinen und Apparate zum Aufbereiten oder Verarbeiten von Tabak, a.n.g.	1000 DM	.	.	.	9
2953 91 000	Installation von Maschinen für das Ernährungsgewerbe und die Tabakverarbeitung	1000 DM	38 753	53 856	52 845	35
2953 92 000	Reparatur und Instandhaltung von Maschinen für das Ernährungsgewerbe und die Tabakverarbeitung	1000 DM	43 569	43 910	46 603	87

## 5 Produktion nach Güterarten - Deutschland

Melde-Nr.	Bezeichnung	Einheit	3. VJ 2000	2. VJ 2001	3. VJ 2001	3. VJ 2001 Anzahl Unternehmen
1	2	3	4	5	6	7
2954 11 100	Maschinen zum Düsenspinnen, Verstrecken, Texturieren oder Schneiden von synthetischen oder künstlichen Spinnstoffen; Maschinen zum Vor- oder Aufbereiten von Spinnstoffen - Maschinen zum Düsenspinnen, Verstrecken, Texturieren oder Schneiden von synthetischen oder künstlichen Spinnstoffen	St 1000 DM	179 521	146 348	173 340	9
2954 11 300	- Krempeln (Karden)	St 1000 DM	.	.	.	2
2954 11 500	- Strecken-, Kamm- oder Vorspinnmaschinen (Flyer)	St 1000 DM	463 38 296	519 48 821	500 48 171	4
2954 11 700	- Andere Maschinen zum Vor- oder Aufbereiten von Spinnstoffen	St 1000 DM	29 364	34 906	33 793	5
2954 12 300	Maschinen zum Spinnen, Dublieren oder Zwirnen, Spulen, Wickeln oder Haspeln von Spinnstoffen sowie Maschinen zum Vorbereiten von Spinnstoffgarnen für die Weberei, Wirkerei und Strickerei - zum Spinnen von Spinnstoffen	St 1000 DM	233 111 940	262 128 314	222 135 376	4
2954 12 500	- zum Dublieren oder Zwirnen von Spinnstoffen	St 1000 DM	172 40 325	127 22 612	100 20 523	3
2954 12 700	- zum Spulen, Wickeln oder Haspeln von Spinnstoffen (einschl. Schußspulmaschinen)	St 1000 DM	1 156 94 718	3 899 112 638	1 593 106 069	8
2954 12 903	- Schär-, Zettel-, Bäum-, Schlicht- u.a. Maschinen zum Vorbereiten von Spinnstoffgarnen für die Weberei, Wirkerei und Strickerei - - für Wirkerei und Strickerei	St 1000 DM	.	.	.	2
2954 12 909	- - für Weberei	St 1000 DM	111 30 049	45 23 557	43 17 640	4
2954 13 300	Webmaschinen - zum Herstellen von Geweben mit einer Breite von 30 cm oder weniger; zum Herstellen von Geweben mit einer Breite von mehr als 30 cm, mit Schußeintrag durch Webschützen	St 1000 DM	66 8 783	54 4 561	30 6 630	4
2954 13 500	- mit schützenlosem Schußeintrag zum Herstellen von Geweben, mit einer Breite von mehr als 30 cm	St 1000 DM	.	.	75 432	3
2954 14 303	Wirk-, Strick-, Nähwirk-, Gimpfen-, Tüll-, Spitzen-, Stick-, Posamentier-, Flecht-, Netzknüpf- und Tuftingmaschinen - Rundwirk- und Rundstrickmaschinen - - mit einem Zylinderdurchmesser von 165 mm oder weniger	St 1000 DM	.	.	.	2
2954 14 305	- - mit einem Zylinderdurchmesser von mehr als 165 mm	St 1000 DM	830 97 373	639 73 120	.	2
2954 14 533	- Flachwirk-, Flachstrick- und Nähwirkmaschinen - - Flachkulierwirk-, Flachstrick- und Nähwirkmaschinen (ohne Flachkettenwirkmaschinen) - - - Flachstrickmaschinen und Flachkulierwirkmaschinen	St 1000 DM	.	.	.	2
2954 14 535	- - - Nähwirkmaschinen	St 1000 DM	.	.	.	1
2954 14 550	- - Flachkettenwirkmaschinen (einschl. Raschelmachines)	St 1000 DM	307 97 897	271 72 479	214 60 507	3
2954 14 700	- Gimpfen-, Tüll-, Spitzen-, Stick-, Posamentier-, Flecht-, Netzknüpf- und Tuftingmaschinen	St 1000 DM	451 30 081	455 28 470	424 26 999	5
2954 15 300	Schaft-, Jacquard-, Kartenschlag-, Kartenkopier-, Kartenbindemaschinen und andere Hilfsmaschinen und -apparate für Spinnerei-, Weberei-, Wirkerei- und Strickereimaschinen - Schaft-, Jacquard-, Kartenschlag-, Kartenkopier-, Kartenbindemaschinen und Kartensparvorrichtungen	t 1000 DM	549 17 283	649 20 908	436 13 853	4



## 5 Produktion nach Güterarten - Deutschland

Melde-Nr.	Bezeichnung	Einheit	3. VJ 2000	2. VJ 2001	3. VJ 2001	3. VJ 2001 Anzahl Unternehmen
1	2	3	4	5	6	7
2954 15 500	- Andere Hilfsmaschinen und -apparate für Spinnerei-, Wirkerei-, Strickerei- und Webereimaschinen	t 1000 DM	84 4 459	46 3 965	57 3 425	3
	Maschinen und Apparate zum Herstellen oder Ausrüsten von Filz- oder Vliesstoffen; Maschinen und Apparate zum Waschen, Bleichen, Färben o.ä. Behandeln von Garnen, Geweben u.a. Spinnstoffwaren					
2954 21 100	- Maschinen und Apparate zum Herstellen oder Ausrüsten von Filz oder Vliesstoffen (einschl. Maschinen und Apparate zum Herstellen von Filzhüten; Formen für die Hutmacherei)	t 1000 DM	2 237 55 261	1 930 44 987	2 288 45 191	11
	- Bügelmaschinen, Bügel- und Fixierpressen					
2954 21 303	- - für den Haushalt	St 1000 DM	.	.	.	1
2954 21 309	- - Andere Bügelmaschinen, Bügel- und Fixierpressen	St 1000 DM	297 10 764	438 16 862	363 12 732	5
	- Maschinen und Apparate zum Waschen, Bleichen oder Färben					
2954 21 530	- - zum Waschen oder Bleichen	St 1000 DM	255 48 111	267 39 440	290 45 594	9
2954 21 550	- - zum Färben	St 1000 DM	234 58 698	235 68 666	281 74 215	8
2954 21 700	- Maschinen und Apparate zum Auf- oder Abwickeln, Falten, Schneiden oder Auszacken von Geweben	St 1000 DM	827 24 181	839 29 736	951 25 688	15
2954 21 830	- Andere Maschinen und Apparate					
	- - Maschinen zum Herstellen von Linoleum oder anderem Fußbodenbelag durch Beschichten von Geweben oder anderen Unterlagen	St 1000 DM	.	.	.	1
	- - Maschinen oder Apparate zum Appretieren oder Ausrüsten; Maschinen zum Mangeln, Dämpfen, Formen, Entwässern					
2954 21 855	- - - Rauh-, Scher- und Gewebereinigungsmaschinen	St 1000 DM	24 8 046	35 4 942	25 3 455	4
2954 21 857	- - - Andere Maschinen und Apparate zum Appretieren oder Ausrüsten	St 1000 DM	68 16 635	45 8 666	52 11 661	6
2954 21 859	- - - Andere Maschinen und Apparate, a.n.g.	St 1000 DM	1 407 26 997	1 405 28 421	781 32 494	8
	Maschinen für die chemische Reinigung; Trockner und Maschinen zum Waschen von Wäsche mit einem Fassungsvermögen an Trockenwäsche von mehr als 10 kg					
2954 22 300	- Maschinen zum Waschen von Wäsche mit einem Fassungsvermögen an Trockenwäsche von mehr als 10 kg	St 1000 DM	.	.	.	6
2954 22 500	- Maschinen für die chemische Reinigung	St 1000 DM	20 984 .	28 756 .	22 977 .	1
2954 22 700	- Trockner für Garne, Gewebe oder andere Spinnstoffwaren	St 1000 DM	738 131 492	735 99 761	718 93 230	7
	Nähautomaten, andere Nähmaschinen					
2954 23 303	- Nähautomaten	St 1000 DM	417 8 332	664 12 532	555 12 188	6
2954 23 305	- - Nähautomaten mit automatischer Nähgutführung, mit selbsthergestelltem Oberteil	St 1000 DM	160 9 095	224 10 980	156 9 393	3
2954 23 307	- - Nähautomaten mit automatischer Nähgutführung, zur Aufnahme eines bezogenen Oberteils vorgesehen	St 1000 DM	291 6 241	237 6 957	296 5 661	3
	- - - Andere Nähmaschinen					
2954 23 533	- - - Steppstichnähmaschinen	St 1000 DM	.	.	.	2
	- - - mit horizontaler Greiferwelle					
2954 23 535	- - - mit vertikaler Greiferwelle	St 1000 DM	.	.	.	2
2954 23 539	- - - Andere Steppstichnähmaschinen (z.B. Blindstich- und Handwerkernähmaschinen)	St 1000 DM	.	.	.	2

## 5 Produktion nach Güterarten - Deutschland

Melde-Nr.	Bezeichnung	Einheit	3. VJ 2000	2. VJ 2001	3. VJ 2001	3. VJ 2001 Anzahl Unternehmen
1	2	3	4	5	6	7
2954 23 553	- - Andere Nähmaschinen (ohne Steppstichnähmaschinen) - - Liniennahtnähmaschinen (auch Zick-Zack-Nähmaschinen)	St 1000 DM	.	.	.	2
2954 23 555	- - - Oberdecknaht-, Überwendling- und Sicherheitsnähmaschinen	St 1000 DM	.	.	.	2
2954 23 557	- - - Andere Kettenstichnähmaschinen	St 1000 DM	477 4 506	444 3 776	460 3 804	4
2954 23 559	- - - Andere Nähmaschinen und -apparate, a.n.g.	St 1000 DM	263 14 582	577 10 255	. 11 059	4
2954 30 300	Maschinen u. Apparate z. Aufbereiten, Gerben o. Bearbeiten v. Häuten, Fellen o. Leder; z. Herstellen o. Instandsetzen v. Schuhen o. Lederwaren (oh. Nähmaschinen) - zum Aufbereiten, Gerben oder Bearbeiten von Häuten, Fellen oder Leder	St 1000 DM	.	.	.	2
2954 30 500	- zum Herstellen oder Instandsetzen von Schuhen	St 1000 DM	1 009 11 853	994 10 005	984 11 812	12
2954 30 700	- Andere Maschinen und Apparate zum Herstellen und Instandsetzen von Lederwaren	St 1000 DM	.	.	.	2
2954 41 103	Teile und Zubehör für Spinnerei-, Weberei-, Wirkerei- und Strickereimaschinen oder deren Hilfsmaschinen oder -apparate - für Spinnereimaschinen oder deren Hilfsmaschinen und -apparate (ohne Spindeln, Spindelflügel, Spinnringe und Ringläufer, Rotorspinnaggregate und Teile dafür) - für Maschinen zum Düsenspinnen und Nachbehandeln von cellulosischen und synthetischen Fasern und Filamenten oder deren Hilfsmaschinen und -apparate	t 1000 DM	634 45 919	558 33 311	494 31 582	8
2954 41 109	- für andere Spinnereimaschinen oder deren Hilfsmaschinen oder -apparate	1000 DM	85 923	79 744	74 281	28
2954 41 300	- Spindeln, Spindelflügel, Spinnringe und Ringläufer, Rotorspinnaggregate und Teile dafür (auch Auflöswalzen)	t 1000 DM	634 45 919	558 33 311	494 31 582	8
2954 41 503	- Teile und Zubehör für Webmaschinen oder deren Hilfsmaschinen oder -apparate - Webschützen, Webeblätter, Weblitzen, Webschäfte	1000 DM	10 332	10 667	8 566	6
2954 41 509	- - Andere Teile und Zubehör für Webmaschinen oder deren Hilfsmaschinen oder -apparate	1000 DM	56 169	57 541	51 677	39
2954 41 700	- Teile und Zubehör für Wirk-, Strick-, Nähwirk-, Gimpfen-, Tüll-, Spitzen-, Stick-, Posamentier-, Flecht-, Netzwerk- und Tuftingmaschinen oder deren Hilfsmaschinen und -apparate	1000 DM	182 858	184 760	156 000	40
2954 42 103	Teile und Zubehör für andere Maschinen für das Textilgewerbe; Teile und Zubehör für Maschinen für das Bekleidungs- und Ledergerwerbe - für Maschinen zum Waschen von Wäsche, auch mit Trockenvorrichtung - für Maschinen mit einem Fassungsvermögen an Trockenwäsche von 10 kg oder weniger	1000 DM	17 603	21 442	20 900	12
2954 42 109	- für andere Maschinen zum Waschen von Wäsche	1000 DM	336	648	1 007	5

## 5 Produktion nach Güterarten - Deutschland

Melde-Nr.	Bezeichnung	Einheit	3. VJ 2000	2. VJ 2001	3. VJ 2001	3. VJ 2001 Anzahl Unternehmen
1	2	3	4	5	6	7
2954 42 201	- Teile u. Zubehör für Maschinen u. Apparate z. Waschen, Bleichen, Färben, Appretieren, Ausrüsten, Beschichten u. Imprägnieren, Trocknen, Reinigen, Bügeln u. Pressen - für Wäschetrockner mit einem Fassungsvermögen an Trockenwäsche von 10 kg oder weniger	1000 DM	5 410	599	989	4
2954 42 203	- für andere Trockner für Garne, Gewebe und andere Spinnstoffwaren	1000 DM	13 482	11 678	11 167	4
2954 42 205	- für Maschinen und Apparate zum Waschen, Bleichen, Färben, Appretieren, Ausrüsten, Beschichten und zum Auf- und Abwickeln, Falten, Schneiden von Geweben	1000 DM	49 679	36 390	36 704	24
2954 42 209	- für andere Maschinen und Apparate	1000 DM	35 077	3 954	38 870	21
2954 42 303	- Nähmaschinennadeln - für Haushaltsnähmaschinen	kg 1000 DM	. .	. .	. .	2
2954 42 309	- für andere Nähmaschinen	kg 1000 DM	53 570 14 869	68 073 18 176	56 092 14 634	4
2954 42 500	- Möbel, Sockel und Deckel für Nähmaschinen sowie Teile dafür	t 1000 DM	. .	. .	. .	1
2954 42 700	- Andere Nähmaschinenteile	1000 DM	15 444	14 133	12 889	14
2954 42 800	- Teile für Maschinen und Apparate zum Herstellen und Instandsetzen von Leder, Schuhen und Lederwaren	1000 DM	8 191	8 499	7 510	10
2954 50 000	Haushaltsnähmaschinen	St 1000 DM	. .	- -	- -	-
2954 91 001	Installation von Maschinen für das Textil-, Bekleidungs- und Ledergerwerbe - von Spinnerei-, Weberei-, Strickerei- und Wirkereimaschinen	1000 DM	4 572	4 578	4 388	7
2954 91 003	- von Nähmaschinen und -automaten sowie Maschinen zum Herstellen von Leder, Schuhen und Lederwaren	1000 DM	.	.	.	2
2954 91 009	- von anderen Maschinen für das Textil- und Bekleidungsgewerbe	1000 DM	6 851	6 550	7 162	13
2954 92 000	Reparatur und Instandhaltung von Maschinen für das Textil-, Bekleidungs- und Ledergerwerbe	1000 DM	33 020	34 128	32 334	41
2955 11 130	Maschinen und Apparate zum Her- oder Fertigstellen, Be- oder Verarbeiten von Halbstoff aus cellulosehaltigen Faserstoffen, Papier und Pappe - Maschinen und Apparate zum Herstellen von Halbstoff aus cellulosehaltigen Faserstoffen, Papier oder Pappe und zum Fertigstellen von Papier oder Pappe - zum Herstellen von Halbstoff aus cellulosehaltigen Faserstoffen	St 1000 DM	. .	86 .	72 .	6
2955 11 150	- zum Herstellen von Papier oder Pappe	St 1000 DM	248 361 906	97 49 751	139 158 663	9
2955 11 170	- zum Fertigstellen von Papier oder Pappe	St 1000 DM	. 129 163	. 38 471	. 182 343	5
2955 11 330	- Kombinierte Rollenschneide- und -wickelmaschinen, Längs- und Querschneider, Schnellschneider für Papier oder Pappe - Kombinierte Rollenschneide- und -wickelmaschinen	St 1000 DM	77 50 001	64 45 412	106 60 971	9
2955 11 350	- Längs- und Querschneider	St 1000 DM	251 70 826	264 77 401	230 92 498	11
2955 11 370	- Schnellschneider	St 1000 DM	1 554 .	. .	. .	2
2955 11 430	- Andere Schneidemaschinen für Papier oder Pappe - Dreischneider	St 1000 DM	. .	. .	. .	1

## 5 Produktion nach Güterarten - Deutschland

Melde-Nr.	Bezeichnung	Einheit	3. VJ 2000	2. VJ 2001	3. VJ 2001	3. VJ 2001 Anzahl Unternehmen
1	2	3	4	5	6	7
2955 11 450	- - Andere Schneidemaschinen	St 1000 DM	19 346	22 939	22 533	8
2955 11 500	- Maschinen zum Herstellen von Tüten, Beuteln, Säcken oder Briefumschlägen	St 1000 DM	93 100 936	82 78 393	80 61 680	9
2955 11 600	- Maschinen zum Herstellen von Schachteln, Hülsen, Trommeln o.ä., nicht durch Formpressen hergestellten Behältnissen	St 1000 DM	146 37 248	129 24 684	134 32 001	12
2955 11 700	- Maschinen zum Formpressen von Waren aus Papierhalbstoff, Papier oder Pappe	St 1000 DM	57 459	14 692	19 368	6
2955 11 800	- Andere Maschinen und Apparate zum Be- und Verarbeiten von Papierhalbstoff, Papier oder Pappe	St 1000 DM	7 614 94 626	88 841	4 888 78 861	24
2955 12 300	Teile für Maschinen und Apparate für das Papiergewerbe - zum Herstellen von Halbstoff aus cellulosehaltigen Faserstoffen	1000 DM	17 838	22 855	26 370	8
2955 12 530	- zum Her- oder Fertigstellen von Papier oder Pappe - - zum Herstellen von Papier oder Pappe	1000 DM	150 159	164 209	182 897	30
2955 12 550	- - zum Fertigstellen von Papier oder Pappe	1000 DM	37 948	53 600	37 792	9
2955 12 700	- zum Be- oder Verarbeiten von Papierhalbstoff, Papier oder Pappe	1000 DM	81 841	80 185	80 673	66
2955 91 000	Installation von Maschinen für das Papiergewerbe	1000 DM	95 401	38 262	52 362	34
2955 92 000	Reparatur und Instandhaltung von Maschinen für das Papiergewerbe	1000 DM	35 316	35 010	36 807	41
2956 11 100	Buchbindereimaschinen und -apparate - Falzmaschinen	St 1000 DM	1 920 77 977	2 464 80 481	2 067 87 492	7
2956 11 300	- Zusammentragmaschinen	St 1000 DM	74 13 361	93 13 104	130 16 437	5
2956 11 500	- Faden-, Draht- und Klammerheftmaschinen	St 1000 DM	36 098	35 177	34 261	4
2956 11 700	- Klebebindemaschinen	St 1000 DM	22 5 239	23 .	24 7 894	3
2956 11 900	- Andere Buchbindereimaschinen und -apparate	St 1000 DM	1 856 78 969	2 698 113 430	1 322 94 940	12
2956 12 300	Setzmaschinen; Maschinen zum Schriftgießen oder zum Zurichten oder Herstellen von Druckformen - Fotosetzmaschinen	St 1000 DM	-	-	-	-
2956 12 500	- Andere Setzmaschinen, -apparate und -geräte; andere Maschinen zum Schriftgießen oder zum Zurichten oder Herstellen von Klischees oder Druckformen	St 1000 DM	1 130 16 119	1 239 17 665	1 185 18 180	3
2956 13 300	Offsetdruckmaschinen und -apparate - Rollenoffsetmaschinen und -apparate	St 1000 DM	73 463 947	101 765 845	84 672 103	5
2956 13 530	- Bogenoffsetdruckmaschinen und -apparate - - für ein Papierformat von 52 x 74 cm oder weniger (ohne solche für ein Papierformat von 22 x 36 cm oder weniger)	St 1000 DM	230 150	281 808	275 814	5
2956 13 550	- - für ein Papierformat von mehr als 52 x 74 cm, jedoch weniger als 74 x 107 cm	St 1000 DM	522 832 639	703 1 122 783	731 1 107 098	4
2956 13 570	- - für ein Papierformat von 74 x 107 cm oder mehr	St 1000 DM	.	.	.	2
2956 14 100	Andere Druckmaschinen und -apparate, a.n.g.; Hilfsmaschinen und -apparate für Druckmaschinen - Rollenhochdruckmaschinen und -apparate	St 1000 DM	-	-	-	-
2956 14 300	- Flexodruckmaschinen und -apparate	St 1000 DM	97 88 907	111 111 260	71 115 349	9
2956 14 500	- Tiefdruckmaschinen und -apparate	St 1000 DM	.	.	.	2

## 5 Produktion nach Güterarten - Deutschland

Melde-Nr.	Bezeichnung	Einheit	3. VJ 2000	2. VJ 2001	3. VJ 2001	3. VJ 2001 Anzahl Unternehmen
1	2	3	4	5	6	7
2956 14 700	- Hilfsmaschinen und -apparate für Druckmaschinen	St 1000 DM	11 862 126 338	10 987 132 939	9 261 145 353	23
2956 14 930	- - Andere Druckmaschinen und -apparate (z.B. Rotationsmaschinen)	St 1000 DM	.	.	.	1
2956 14 950	- - zum Bedrucken von Spinnstoffen	St 1000 DM	.	.	.	20
2956 15 300	- - Andere Druckmaschinen und Apparate, a.n.g.	St 1000 DM	4 694 149 619	2 064 140 438	2 080 139 030	26
2956 15 500	Teile für Buchbinderei-, Setz- und Druckmaschinen	1000 DM	42 273	52 020	42 976	2
2956 15 700	- für Buchbindereimaschinen und -apparate	1000 DM	2 914	.	.	84
2956 21 000	- für Maschinen zum Setzen, Schriftgießen oder zum Zurichten oder Herstellen von Druckformen	1000 DM	322 343	341 379	324 414	4
2956 22 330	- für Druck- und Druckhilfsmaschinen und -apparate	St 1000 DM	7 370	7 400	6 495	5
2956 22 350	Wäscheschleudern	St 1000 DM	35 25 382	45 26 331	39 20 386	3
2956 22 503	Trockner für Holz, Papierhalbstoff, Papier oder Pappe und andere Erzeugnisse, für gewerbliche Zwecke	St 1000 DM	.	.	.	5
2956 22 505	- Trockner für Holz, Papierhalbstoff, Papier oder Pappe	St 1000 DM	7 208	4 956	139 7 642	9
2956 22 507	- - für Holz	St 1000 DM	627 60 835	788 35 820	690 66 184	9
2956 22 509	- - für Papierhalbstoff, Papier oder Pappe	St 1000 DM	195 31 743	218 36 139	226 34 113	19
2956 23 130	- - für chemische Erzeugnisse und für Erzeugnisse aus Kunststoff oder Kautschuk	St 1000 DM	561 101 358	868 55 631	926 104 476	1
2956 23 150	- - für lackierte Erzeugnisse (ohne elektrisch beheizte Infrarot-Trockenöfen), (z.B. Kammer- und Durchlauföfen)	St 1000 DM	.	.	.	11
2956 23 330	- - für andere Erzeugnisse, a.n.g.	St 1000 DM	3 037 460 491	2 630 458 575	1 888 364 965	4
2956 23 350	Maschinen und Apparate zum Be- oder Verarbeiten von Kautschuk oder Kunststoffen oder zum Herstellen von Waren daraus, a.n.g.	St 1000 DM	30 .	30 18 020	34 19 970	32
2956 23 400	- Spritzgießmaschinen	St 1000 DM	1 012 306 397	1 016 382 687	926 249 391	9
2956 23 500	- - für Kautschuk	St 1000 DM	107 106 649	100 116 230	62 69 042	10
2956 23 600	- - für Kunststoffe	St 1000 DM	739 77 708	921 74 867	852 64 425	4
2956 23 730	- Extruder	St 1000 DM	52 40 202	59 25 568	72 34 923	15
2956 23 750	- - für Kunststoffe	St 1000 DM	422 78 287	451 87 949	355 75 326	4
2956 23 830	- Blasformmaschinen	St 1000 DM	145 9 584	.	146 7 085	12
	- Vakuumform- und andere Warmformmaschinen	St 1000 DM	230 94 967	644 89 017	224 99 894	
	- Maschinen zum Formen oder Runderneuern von Luftreifen oder zum Formen von Luftschläuchen	St 1000 DM	.	.	.	
	- Andere Maschinen und Apparate zum Herstellen von Formteilen	St 1000 DM	.	.	.	
	- Pressen	St 1000 DM	.	.	.	
	- - Andere Maschinen und Apparate zum Herstellen von Formteilen (z.B. Rotations- und Schleudergießmaschinen)	St 1000 DM	.	.	.	
	- Maschinen zum Herstellen von Schaumstoffen, zum Be- und Verarbeiten von Kautschuk oder Kunststoffen, a.n.g.	St 1000 DM	.	.	.	
	- - zum Herstellen von Schaumstoffen und Schaum-, Schwamm- oder Zellkautschuk	St 1000 DM	.	.	.	

## 5 Produktion nach Güterarten - Deutschland

Melde-Nr.	Bezeichnung	Einheit	3. VJ 2000	2. VJ 2001	3. VJ 2001	3. VJ 2001 Anzahl Unternehmen
1	2	3	4	5	6	7
2956 23 853	- - - Andere Maschinen und Apparate zum Be- und Verarbeiten von Kautschuk oder Kunststoffen	St	1 916	1 659	1 696	23
	- - - Zerkleinerungsmaschinen, Mischer, Kneten und Rührwerke	1000 DM	81 092	75 617	90 176	
2956 23 859	- - - Andere Maschinen und Apparate (z.B. Schneid-, Schäl-, Spalt- und Stanzmaschinen)	St				50
	- - - Gießerei-Formkästen; Grundplatten für Formen; Gießereimodelle; Formen für Metalle, Hartmetalle, Glas, mineralische Stoffe, Kautschuk oder Kunststoffe	1000 DM	153 686	142 062	134 783	
2956 24 130	- - - Gießerei-Formkästen; Grundplatten für Formen; Gießereimodelle	St	7 652	6 976	6 041	29
	- - - Gießerei-Formkästen; Gießerei-Modelle (ohne solche aus Holz); Grundplatten für Formen	1000 DM	46 679	63 149	49 167	
2956 24 150	- - - Gießerei-Modelle aus Holz	St	3 882	3 530	3 641	52
	- - - Formen zum Druckgießen für Metalle oder Hartmetalle (einschl. Spritzgießen)	1000 DM	34 555	30 489	31 922	
2956 24 200	- - - Formen zum Druckgießen für Metalle oder Hartmetalle (einschl. Spritzgießen)	St	18 891	13 886	16 873	78
	- - - Andere Formen für Metalle oder Hartmetalle (z.B. Kokillen)	1000 DM	108 245	109 244	119 861	
2956 24 300	- - - Formen für Glas	St	33 700	40 507	34 257	31
	- - - Formen für mineralische Stoffe	1000 DM	86 427	90 150	108 009	
2956 24 500	- - - Formen zum Spritzgießen oder Formpressen für Kautschuk oder Kunststoffe	St	111 149	98 646	99 020	18
	- - - für Kautschuk	1000 DM	29 275	30 181	27 603	
2956 24 600	- - - für Kunststoffe	St	3 945	32 020	29 677	11
	- - - für Kautschuk	1000 DM	31 864	37 789	45 120	
2956 24 750	- - - für Kunststoffe	St	2 479	2 945	2 451	30
	- - - für Kunststoffe	1000 DM	43 488	37 789	45 120	
2956 24 800	- - - für Kunststoffe	St	52 913	62 169	59 653	469
	- - - Andere Formen für Kautschuk oder Kunststoffe (ohne Spritzgieß- und Formpreßwerkzeuge)	1000 DM	568 195	638 614	635 643	
2956 25 100	- - - Maschinen mit eigener Funktion, a.n.g.	St	17 797	20 156	18 219	94
	- - - Maschinen und Apparate für die Isotopentrennung und Teile dafür	1000 DM	172 151	163 597	162 459	
2956 25 200	- - - Maschinen zum Zusammenbauen von mit Glaskolben oder Glasröhren ausgestatteten elektrischen Lampen, Elektronenröhren oder Blitzlampen	St	.	.	.	1
	- - - Maschinen zum Zusammenbauen von mit Glaskolben oder Glasröhren ausgestatteten elektrischen Lampen, Elektronenröhren oder Blitzlampen	1000 DM	.	.	.	
2956 25 300	- - - Maschinen zum Herstellen oder Warmbearbeiten von Glas oder Glaswaren	St	-	-	-	-
	- - - Maschinen zum Herstellen von Bindfäden, Seilen, Tauen oder Kabeln	1000 DM	-	-	-	19
2956 25 503	- - - von Drahtseilen und Kabeln	St	38 873	52 899	49 329	9
	- - - von Bindfäden, Seilen, Tauen	1000 DM	187	244	178	
2956 25 505	- - - von Bindfäden, Seilen, Tauen	St	20 001	31 199	23 237	-
	- - - Maschinen zum Behandeln von Metallen; zum Mischen, Kneten, Mahlen u.ä. von Stoffen aller Art, a.n.g.	1000 DM	-	-	-	
2956 25 633	- - - Maschinen zum Behandeln von Metallen (einschl. Spulenwickelmaschinen für elektrotechnische Zwecke), a.n.g.	St	-	-	-	
	- - - zur Oberflächenbehandlung	1000 DM	1 284	1 289	1 211	19
2956 25 635	- - - zur Oberflächenbehandlung oder -veredlung	St	104 654	110 300	107 681	34
	- - - Andere Maschinen zum Behandeln von Metallen (z.B. Spulenwickelmaschinen für elektrotechnische Zwecke)	1000 DM	1 588	1 507	1 407	
2956 25 639	- - - Andere Maschinen zum Behandeln von Metallen (z.B. Spulenwickelmaschinen für elektrotechnische Zwecke)	St	185 832	188 338	152 559	16
	- - - zur Oberflächenbehandlung oder -veredlung	1000 DM	1 581	1 035	845	
	- - - zur Oberflächenbehandlung oder -veredlung	1000 DM	64 834	59 776	46 935	

## 5 Produktion nach Güterarten - Deutschland

Melde-Nr.	Bezeichnung	Einheit	3. VJ 2000	2. VJ 2001	3. VJ 2001	3. VJ 2001 Anzahl Unternehmen
1	2	3	4	5	6	7
2956 25 651	- - Maschinen zum Mischen, Kneten, Mahlen, Zerkleinern, Sieben, Sichten, Homogenisieren, Emulgieren oder Rühren, a.n.g. für die pharmazeutische Industrie	St 1000 DM	11 253 62 993	51 422	70 780	19
2956 25 653	- - - für die chemische Industrie	St 1000 DM	2 131 61 777	1 652 47 471	1 941 67 585	19
2956 25 659	- - - für andere Industrien	St 1000 DM	1 686 100 550	1 384 82 102	1 294 107 106	38
2956 25 730	- Schreitender hydraulischer Grubenausbau, Mehrzweck-Industrieroboter, Zentralschmiersysteme	St 1000 DM	.	.	.	1
2956 25 750	- - Mehrzweck-Industrieroboter	St 1000 DM	3 070 176 192	5 971 76 726	3 383 211 791	19
2956 25 770	- - Zentralschmiersysteme	St 1000 DM	23 983 32 694	22 591 35 797	22 123 34 314	11
2956 25 931	- - - für die automatisierte Montagetechnik	St 1000 DM	3 145 302 415	2 963 356 336	2 930 322 573	87
2956 25 933	- - - Montageautomaten (ohne manuelle Tätigkeiten im Montageablauf)	St 1000 DM	2 478 433 198	1 946 230 348	1 673 246 352	58
2956 25 935	- - - Montagelinien (verkettete mechanisierte und/oder automatisierte Einzelmontage- bzw. Montageroboterstationen)	St 1000 DM	657 545 459	592 211 853	737 335 909	52
2956 25 939	- - - Aufbaueinheiten (ständerlose Maschinen, die zur Ergänzung einer vorhandenen oder unter Verwendung eines Trägergestells bzw. einer Basiseinheit für den Grundaufbau von Montageseinrichtungen dienen), Kennzeichnungseinheiten zum Prägen, Signieren usw.	St 1000 DM	6 369 58 476	8 344 71 098	8 489 67 916	14
2956 25 951	- - für die automatisierte Handhabung	St 1000 DM	268 663	256 920	249 919	61
2956 25 953	- - - Handhabungsgeräte (Bewegungsachsen nicht frei programmierbar) für die automatische Zufuhr und Entnahme von Material, Werkstücken und Werkzeugen	St 1000 DM	22 276	8 741 29 475	7 132 24 585	13
2956 25 959	- - - Manipulatoren (manuell gesteuerte Bewegungseinrichtungen, ferngesteuerte Manipulatoren)	St 1000 DM	70 579 66 494	57 381 52 210	62 386 74 141	23
2956 25 971	- - - Greif- u. Spanneinrichtungen (z.B. Greif- u. Spannwerkzeuge, Werkstückaufnahmen u. -träger, Werkzeugaufnahmen u. -wechsleinrichtungen für Handhabungsgeräte, Manipulatoren u. Industrieroboter)	St 1000 DM	1 544 105 836	1 434 109 354	1 317 136 205	12
2956 25 973	- - - für die organische Chemie	St 1000 DM	579 138 613	1 457 56 844	1 569 45 689	16
2956 25 975	- - - für allgemeine chemische Zwecke	St 1000 DM	10 159 49 048	9 588 74 417	10 743 86 183	29
2956 25 978	- - - Andere Maschinen, Apparate und Geräte	St 1000 DM	1 735 489 988 644	1 638 058 1 003 220	1 548 422 1 103 423	251

## 5 Produktion nach Güterarten - Deutschland

Melde-Nr.	Bezeichnung	Einheit	3. VJ 2000	2. VJ 2001	3. VJ 2001	3. VJ 2001 Anzahl Unternehmen
1	2	3	4	5	6	7
2956 26 300	Teile für Maschinen für sonstige bestimmte Wirtschaftszweige, a.n.g. - Teile für Maschinen zum Zusammenbauen, Herstellen oder Warmbearbeiten von Glas oder Glaswaren	1000 DM	38 851	52 089	37 766	25
2956 26 500	- Teile für Maschinen und Apparate zum Be- oder Verarbeiten von Kautschuk oder Kunststoffen oder zum Herstellen von Waren daraus	1000 DM	374 614	401 303	407 142	184
2956 26 701	- Teile für andere Maschinen, Apparate und Geräte mit eigener Funktion für sonstige bestimmte Wirtschaftszweige - für die Span- oder Faserplattenherstellung und Holz- oder Korkbehandlung	1000 DM	19 725	18 541	13 013	11
2956 26 703	- für den Straßen-, Hoch- oder Tiefbau oder für ähnliche Arbeiten, a.n.g.	1000 DM	79 767	72 645	70 391	28
2956 26 705	- für die chemische Industrie, a.n.g.	1000 DM	71 635	51 164	63 289	49
2956 26 707	- für die automatisierte Montagetechnik und Handhabung	1000 DM	181 120	173 504	176 200	115
2956 26 709	- für andere Maschinen, a.n.g.	1000 DM	848 141	969 024	930 854	472
2956 91 001	Installation von Maschinen für sonstige bestimmte Wirtschaftszweige, a.n.g. - von Maschinen für das Druckgewerbe	1000 DM	68 317	57 034	59 261	23
2956 91 002	- von Maschinen zum Be- oder Verarbeiten von Kautschuk oder Kunststoffen und Waren daraus	1000 DM	66 649	34 201	38 816	38
2956 91 003	- von Maschinen zum Herstellen oder Warmbearbeiten von Glas oder Glaswaren	1000 DM	1 290	894	932	3
2956 91 005	- von Maschinen für die automatisierte Montagetechnik und Handhabung	1000 DM	46 708	60 294	96 268	43
2956 91 007	- von Maschinen, Apparaten und Geräten für die chemische Industrie	1000 DM	25 683	22 783	21 904	22
2956 91 009	- von anderen Maschinen für sonstige bestimmte Wirtschaftszweige, a.n.g.	1000 DM	196 505	248 867	202 837	115
2956 92 000	Reparatur und Instandhaltung von Maschinen für sonstige bestimmte Wirtschaftszweige, a.n.g.	1000 DM	320 697	365 208	365 125	484
2960 13 300	Revolver, Pistolen, Gewehre und andere Waffen - Revolver und Pistolen (ohne Schreckschuß-, Leucht-, Starterpistolen und -revolver u.ä. Geräte)	St 1000 DM	33 718 22 751	30 759 22 036	41 346 23 792	5
2960 13 501	- Jagd- und Sportgewehre (auch Vorderlader) - Sportgewehre (Kleinkaliber)	St 1000 DM	1 210 1 866	1 701 2 516	1 226 2 013	4
2960 13 503	- Büchsen	St 1000 DM	4 791 7 210	5 624 7 672	4 907 7 404	3
2960 13 505	- Flinten (einschl. kombinierter Jagdwaffen)	St 1000 DM	1 937 8 531	1 809 7 450	1 717 7 534	5
2960 13 509	- Andere Jagd- und Sportwaffen (z.B. Vorderlader)	St 1000 DM	.	4 993	7 125	4
2960 13 700	- Andere Feuerwaffen u.ä. Geräte (z.B. Schreckschuß-, Leucht-, Reizstoff-, Starterpistolen und -revolver, Bolzenviehtötungsapparate u.ä.)	St 1000 DM	76 494 .	76 006 8 223	92 527 6 928	4
2960 13 900	- Andere Waffen (z.B. Feder-, Luft-, Gasdruckwaffen, Schlagstöcke usw.; ohne Säbel, Bajonette u.a. blanke Waffen)	t 1000 DM	45 9 569	53 10 772	51 10 155	4



## 5 Produktion nach Güterarten - Deutschland

Melde-Nr.	Bezeichnung	Einheit	3. VJ 2000	2. VJ 2001	3. VJ 2001	3. VJ 2001 Anzahl Unternehmen
1	2	3	4	5	6	7
	Patronen u.a. Munition und Geschosse, Teile dafür					
2960 14 103	- Kartuschen für Bolzensetz- oder Nietwerkzeuge oder für Viehtötungsapparate, Teile dafür	1000 St	.	.	.	2
	- Kartuschen für Bolzensetz- oder Nietwerkzeuge oder für Viehtötungsapparate	1000 DM	.	.	.	
2960 14 109	- - Teile für Kartuschen	1000 St	-	-	-	-
	- Patronen für Gewehre, Revolver und Pistolen für zivile Zwecke, Teile dafür	1000 DM	-	-	-	
2960 14 301	- - Patronen für Gewehre, Revolver und Pistolen für zivile Zwecke	1000 St	80 599	104 474	86 062	3
		1000 DM	.	.	.	
2960 14 303	- - Teile für Patronen für zivile Zwecke	1000 St	-	-	-	-
		1000 DM	-	-	-	
2960 14 701	- Andere Munition und Geschosse	1000 St	.	.	.	2
	- - Andere Munition und Geschosse für zivile Zwecke	1000 DM	.	.	.	
2960 15 300	Teile und Zubehör für Waffen					
	- Teile und Zubehör für Revolver, Pistolen u.a. Waffen für zivile Zwecke	1000 DM	13 541	15 146	13 173	12
	Kühl-, Gefrierschränke, Tiefkühltruhen					
2971 11 103	- Kombinierte Kühl- und Gefrierschränke mit gesonderten Außentüren	St	.	.	.	2
	- - für den Einbau	1000 DM	.	.	.	
2971 11 109	- - Andere kombinierte Kühl- und Gefrierschränke	St	65 724	70 957	78 216	3
		1000 DM	55 717	64 737	69 919	
	- Haushaltsskühlschränke					
	- - Haushaltsskühlschränke (ohne Einbaukühlschränke) (einschl. Absorberkühlschränken)					
2971 11 333	- - - Tischkühlschränke	St	86 002	.	.	2
		1000 DM	34 904	.	.	
2971 11 339	- - - Andere Haushaltsskühlschränke	St	130 648	136 986	117 911	5
		1000 DM	67 457	72 255	62 665	
2971 11 350	- - Einbaukühlschränke	St	258 589	251 125	244 058	3
		1000 DM	126 493	126 652	122 038	
2971 11 500	- Gefrier- und Tiefkühltruhen mit einem Inhalt von 800 l oder weniger	St	.	.	.	1
		1000 DM	.	.	.	
2971 11 700	- Gefrier- und Tiefkühlschränke mit einem Inhalt von 900 l oder weniger	St	163 202	174 949	144 333	3
		1000 DM	97 331	110 002	85 324	
2971 12 000	Haushaltsgeschirrspülmaschinen	St	893 917	913 059	896 421	4
		1000 DM	572 082	606 077	590 407	
	Maschinen zum Waschen von Wäsche und Wäschetrockner, mit einem Fassungsvermögen an Trockenwäsche von 10 kg oder weniger					
2971 13 303	- Waschvollautomaten					
	- Frontlader, mit einem Fassungsvermögen bis 6 kg	St	718 366	761 743	723 786	6
		1000 DM	638 945	665 795	646 336	
2971 13 305	- - Toplader, mit einem Fassungsvermögen bis 6 kg	St	.	.	.	2
		1000 DM	.	.	.	
2971 13 309	- - Andere Waschvollautomaten, mit einem Fassungsvermögen von mehr als 6 kg bis 10 kg	St	.	.	.	1
		1000 DM	.	.	.	
2971 13 500	- Andere Waschmaschinen	St	.	.	.	1
		1000 DM	.	.	.	
2971 13 700	- Wäschetrockner	St	265 620	256 153	302 497	4
		1000 DM	195 176	193 579	215 661	
2971 14 000	Decken aus Gewebe mit elektrischer Heizvorrichtung	St	.	.	476 358	3
		1000 DM	9 842	10 038	9 922	
	Ventilatoren und Abzugshauben					
	- Ventilatoren mit eingebautem Elektromotor mit einer Leistung von 125 W oder weniger					
2971 15 330	- - Deckenventilatoren	St	-	-	-	-
		1000 DM	-	-	-	
2971 15 350	- - Andere Ventilatoren	St	.	.	.	6
		1000 DM	.	.	83 441	

## 5 Produktion nach Güterarten - Deutschland

Melde-Nr.	Bezeichnung	Einheit	3. VJ 2000	2. VJ 2001	3. VJ 2001	3. VJ 2001 Anzahl Unternehmen
1	2	3	4	5	6	7
2971 15 500	- Abzugshauben mit einer größten horizontalen Seitenlänge von 120 cm oder weniger	St 1000 DM	73 705	73 579	82 622	8
	Staubsauger und elektromechanische Haushaltsgeräte, mit eingebautem Elektromotor					
2971 21 130	- Staubsauger	St 1000 DM	1 379 753 246 843	1 807 409 323 159	1 313 146 259 024	11
2971 21 150	- für eine Spannung von 110 V oder mehr					
	- für eine Spannung von weniger als 110 V (einschl. Akku-Staubsaugern)	St 1000 DM	106 954 6 142	3 718	116 528 6 543	4
2971 21 300	- Bohnengeräte	St 1000 DM	.	.	.	2
2971 21 500	- Küchenabfallzerkleinerer	St 1000 DM	-	-	-	-
2971 21 700	- Lebensmittelzerkleinerungs- und -mischgeräte (Küchenmaschinen); Frucht- und Gemüsepressen	St 1000 DM	209 577 17 216	253 118 21 268	282 983 20 017	7
2971 21 800	- Andere elektromechanische Haushaltsgeräte (z.B. Schneidemaschinen), a.n.g.	St 1000 DM	217 222	.	.	13
	Elektrische Rasierapparate, Haarschneide- und Schermaschinen					
2971 22 300	- Rasierapparate	St 1000 DM	.	.	.	2
2971 22 500	- Haarschneide- und Schermaschinen	St 1000 DM	.	.	.	6
	Elektrische Haar- und Händetrockner, Bügeleisen					
2971 23 130	- Elektrische Trockenhäuben, andere Haartrockner	St 1000 DM	22 773	25 968	28 535	4
	- Trockenhäuben, auch wandbefestigte					
2971 23 150	- - Andere Haartrockner	St 1000 DM	.	22 564 361	.	2
2971 23 300	- Andere Elektrowärmegeräte zur Haarpflege	St 1000 DM	276 684 5 747	103 504 1 855	177 726 3 728	3
2971 23 500	- Elektrische Händetrockner	St 1000 DM	18 990 3 075	17 681 2 798	18 653 3 183	3
2971 23 730	- Elektrische Bügeleisen	St 1000 DM	.	.	.	1
	- Dampfbügeleisen					
2971 23 750	- - Andere Bügeleisen	St 1000 DM	-	-	-	-
	Andere Elektrowärmegeräte					
2971 24 300	- Kaffee- und Teemaschinen	St 1000 DM	1 387 923 44 143	878 711 25 929	1 044 713 29 883	8
2971 24 500	- Brotröster (Toaster)	St 1000 DM	60 586 2 587	20 766 1 248	29 319 1 555	3
2971 24 700	- Warmhalteplatten	St 1000 DM	39 104 1 916	13 015 1 694	15 727 1 578	7
	- Andere Elektrowärmegeräte für den Haushalt, a.n.g.					
2971 24 930	- - Elektrische Friteusen	St 1000 DM	.	.	.	1
2971 24 950	- - Andere Elektrowärmegeräte für den Haushalt (ohne elektrische Friteusen)	St 1000 DM	735 074 29 658	597 776 26 364	606 386 24 268	14
	Elektrische Warmwasserbereiter und Tauchsieder					
2971 25 300	- Durchlauferhitzer	St 1000 DM	174 074 54 219	253 067 73 549	235 982 70 995	7
2971 25 500	- Andere elektrische Warmwasserbereiter, a.n.g.	St 1000 DM	836 902 59 859	1 057 924 68 674	742 217 55 659	15
2971 25 700	- Tauchsieder	St 1000 DM	.	.	.	2
	Elektrische Geräte zum Raum- oder Bodenheizen oder zu ähnlichen Zwecken					
2971 26 300	- Elektrische Speicherheizgeräte	St 1000 DM	113 987 60 361	73 320 43 155	95 774 48 088	8
	- Elektrische Radiatoren, Konvektoren, elektrische Heizgeräte mit eingebautem Ventilator					
2971 26 530	- - Radiatoren mit Flüssigkeitsumlauf	St 1000 DM	55 346 5 060	9 573	75 424 5 699	4

## 5 Produktion nach Güterarten - Deutschland

Melde-Nr.	Bezeichnung	Einheit	3. VJ 2000	2. VJ 2001	3. VJ 2001	3. VJ 2001 Anzahl Unternehmen
1	2	3	4	5	6	7
2971 26 550	- - Konvektoren	St 1000 DM	.	.	.	1
2971 26 570	- - Elektrische Heizgeräte mit eingebautem Ventilator	St 1000 DM	.	.	.	3
2971 26 900	- Andere elektrische Heizgeräte	St 1000 DM	613 417 20 824	870 032 21 625	775 852 22 976	22
2971 27 000	Mikrowellengeräte	St 1000 DM	.	.	.	1
2971 28 100	Andere elektrische Öfen, a.n.g.; Küchenherde, Kochplatten, Grill- und Bratgeräte	St 1000 DM	261 522 198 199	381 295 171 369	469 681 186 285	11
2971 28 330	- Elektrische Vollherde	St 1000 DM	1 154 914 241 412	1 279 130 223 220	1 369 062 252 351	9
2971 28 350	- Elektrische Einzel- oder Mehrfachkochplatten und Kochmulden	St 1000 DM	.	.	.	2
2971 28 500	- Elektrische Grillgeräte und Bratgeräte	St 1000 DM	244 820 17 374	323 905 19 998	302 037 17 918	9
2971 28 700	- Elektrische Einbau-Backöfen	St 1000 DM	161 296 143 748	162 084 147 999	168 976 149 018	8
2971 28 900	- Andere elektrische Öfen	St 1000 DM	.	.	.	2
2971 29 000	Elektrische Heizwiderstände	t 1000 DM	4 643 78 310	4 696 90 837	4 347 89 657	25
2971 30 300	Teile für elektrische Haushaltsgeräte	1000 DM	137 025	131 291	103 811	33
2971 30 500	- für elektromechanische Haushaltsgeräte	1000 DM	.	.	.	2
2971 30 700	- für elektrische Rasierapparate, Haarschneide- und Schermaschinen	1000 DM	60 715	55 760	54 750	28
2972 11 133	- für Elektrowärmegegeräte für den Haushalt	St 1000 DM	5 621 5 353	4 243 4 277	5 332 5 328	6
2972 11 135	- Back-, Brat-, Grill-, Kochgeräte und Warmhalteplatten, aus Eisen oder Stahl; Koch- und Heizgeräte, aus Kupfer	St 1000 DM	7 396 5 191	6 242 4 084	6 002 4 275	3
2972 11 153	- Back-, Koch- u.ä. Geräte für Feuerung mit gasförmigen Brennstoffen, aus Eisen oder Stahl	St 1000 DM	11 712 3 816	11 439 4 068	14 071 4 899	6
2972 11 159	- mit Backöfen (einschl. Einbau-Backöfen)	St 1000 DM	.	.	.	1
2972 11 300	- Gas-Einbauherde und -backöfen	St 1000 DM	.	.	.	2
2972 11 530	- Gas-Standherde	St 1000 DM	.	327	288	3
2972 11 550	- Andere Koch- u.ä. Geräte für Feuerung mit gasförmigen Brennstoffen (oder mit Gas u.ä.)	St 1000 DM	.	.	.	1
2972 11 700	- Gas-Kochmulden und -felder	St 1000 DM	.	.	.	-
2972 12 330	- Andere Kochgeräte und dgl. für den Haushalt	St 1000 DM	.	.	.	-
2972 12 330	- Back-, Koch- u.ä. Geräte für Feuerung mit flüssigen Brennstoffen, aus Eisen oder Stahl	St 1000 DM	.	.	.	8
2972 12 330	- Back-, Koch- u.ä. Geräte für Feuerung mit festen Brennstoffen, aus Eisen oder Stahl	St 1000 DM	.	.	.	8
2972 12 330	- Herde	St 1000 DM	.	327	288	3
2972 12 330	- Andere Back-, Koch- u.ä. Geräte für Feuerung mit festen Brennstoffen	St 1000 DM	.	.	.	1
2972 12 330	- Koch- und Heizgeräte, aus Kupfer, Teile dafür	St 1000 DM	.	.	.	-
2972 12 330	Heizgeräte u.ä. nichtelektrische Haushaltsgeräte, aus Eisen oder Stahl	St 1000 DM	50 261 48 696	59 952 48 807	61 984 53 329	8
2972 12 330	- Heizgeräte u.ä. nichtelektrische Haushaltsgeräte für Feuerung mit gasförmigen Brennstoffen	St 1000 DM	.	.	.	8
2972 12 330	- mit eigener Abgasabführung	St 1000 DM	.	.	.	8

## 5 Produktion nach Güterarten - Deutschland

Melde-Nr.	Bezeichnung	Einheit	3. VJ 2000	2. VJ 2001	3. VJ 2001	3. VJ 2001 Anzahl Unternehmen
1	2	3	4	5	6	7
2972 12 350	- - nicht mit eigener Abgasabführung	St 1000 DM	.	.	.	2
	- Heizgeräte u.ä. nichtelektrische Haushaltsgesäte für Feuerung mit flüssigen Brennstoffen					
2972 12 530	- - mit eigener Abgasabführung	St 1000 DM	10 200 6 330	2 858 4 002	5 279 5 809	4
2972 12 550	- - nicht mit eigener Abgasabführung	St 1000 DM	-	-	-	-
2972 12 700	- Heizgeräte u.ä. nichtelektrische Haushaltsgesäte für Feuerung mit festen Brennstoffen	St 1000 DM	14 420 23 646	11 240 18 473	13 926 23 380	11
2972 13 000	Nichtelektrische Heißlufizerzeuger und -verteiler, mit motorbetriebenem Ventilator oder Gebläse, Teile dafür, aus Eisen oder Stahl	St 1000 DM	.	104 304 37 141	121 965 64 709	18
	Nichtelektrische Durchlauferhitzer und Heißwasserspeicher (z.B. Gasdurchlauferhitzer, Solarkollektoren u.ä.)					
2972 14 003	- mit Gasbeheizung	St 1000 DM	198 189 213 829	327 117	351 247	4
2972 14 005	- mit Ölbeheizung oder für Feuerung mit festen Brennstoffen	St 1000 DM	1 425 988	1 484 1 220	1 446 1 061	3
2972 14 009	- mit sonstiger Beheizung (z.B. Solarkollektoren)	St 1000 DM	30 056 23 484	85 100 56 790	78 490 55 284	9
2972 20 000	Teile für Öfen, Kochgeräte, Warmhalteplatten u.ä. nichtelektrische Haushaltsgesäte, aus Eisen oder Stahl	1000 DM	49 379	48 024	54 707	25
2999 00 000	Veredlung von Erzeugnissen dieser Güterabteilung	1000 DM	146 204	164 592	179 265	181
	Büromaschinen, Datenverarbeitungsgeräte und -einrichtungen					
3001 11 000	Schreibautomaten und Textverarbeitungsmaschinen	St 1000 DM	-	-	-	-
3001 12 000	Andere Schreibmaschinen	St 1000 DM	-	-	-	-
	Rechen- und Abrechnungsmaschinen, Registrierkassen, Frankier-, Fahrkarten- oder Eintrittskarten-Ausgabemaschinen u.ä. Maschinen, mit Rechenwerk					
3001 13 200	- Rechenmaschinen	St 1000 DM	-	-	-	-
3001 13 300	- Abrechnungsmaschinen	St 1000 DM	.	.	.	1
3001 13 500	- Registrierkassen, auch Scannerkassen	St 1000 DM	4 897 32 152	12 401 51 525	10 106 47 196	5
3001 13 700	- Frankiermaschinen, Fahrkarten- oder Eintrittskarten-Ausgabemaschinen u.ä. Maschinen, mit Rechenwerk	St 1000 DM	10 944 65 400	93 256	103 299	5
	Teile und Zubehör für Schreibautomaten, Textverarbeitungsmaschinen, Schreibmaschinen, Rechen- und Abrechnungsmaschinen u.ä. Büromaschinen					
	- Teile und Zubehör für Schreibautomaten, Textverarbeitungsmaschinen und Schreibmaschinen					
3001 14 303	- - Zusammengesetzte elektronische Schaltungen (Baugruppen)	1000 DM	.	.	.	1
3001 14 305	- - Andere Teile und Zubehör	1000 DM	.	.	.	2
	Teile und Zubehör für Rechenmaschinen, Registrierkassen, Frankiermaschinen, Fahrkarten- oder Eintrittskarten-Ausgabemaschinen u.ä. Maschinen, mit Rechenwerk					
3001 14 503	- - Zusammengesetzte elektronische Schaltungen (Baugruppen)	1000 DM	.	.	.	2
3001 14 505	- - Andere Teile und Zubehör	1000 DM	16 669	25 721	28 029	8
	Lichtpausmaschinen u.ä. Fotokopierapparate					
3001 21 500	- Lichtpausmaschinen	St 1000 DM	.	.	.	2

## 5 Produktion nach Güterarten - Deutschland

Melde-Nr.	Bezeichnung	Einheit	3. VJ 2000	2. VJ 2001	3. VJ 2001	3. VJ 2001 Anzahl Unternehmen
1	2	3	4	5	6	7
3001 21 700	- Elektrostatische Fotokopierapparate	St 1000 DM	8 017 .	. .	. .	2
3001 21 900	- Andere Fotokopierapparate, auch Thermokopierapparate	St 1000 DM	- -	- -	- -	-
3001 22 000	Bogenoffsetmaschinen und -apparate für ein Papierformat von 22 x 36 cm oder weniger (Büromaschinen und -apparate)	St 1000 DM	- -	- -	- -	-
3001 23 300	Vervielfältigungs-, Adressier- und Adressenprägemaschinen, Geldsortier-, Geldzähl- u.a. Büromaschinen - Vervielfältigungsmaschinen	St 1000 DM	. .	- -	- -	-
3001 23 500	- Adressier- und Adressenprägemaschinen; Briefsortier- u.ä. Maschinen	St 1000 DM	2 740 96 686	2 999 98 587	2 238 66 113	6
3001 23 700	- Geldsortier-, Geldzähl- oder Geldeinwickelmaschinen	St 1000 DM	798 12 764	2 724 22 287	3 927 31 003	4
3001 23 901	- - Heftgeräte und Heftzangen	St 1000 DM	758 155 5 888	7 342 .	6 467 .	6
3001 23 903	- - Locher	St 1000 DM	1 025 570 5 760	1 082 394 7 840	963 008 5 950	4
3001 23 909	- - Andere Büromaschinen und -apparate, a.n.g.	St 1000 DM	242 296 74 120	275 311 80 201	233 980 83 618	15
3001 24 003	Teile und Zubehör für Vervielfältigungs-, Adressier- und Adressenprägemaschinen, Geldsortier-, Geldzählmaschinen, andere Büromaschinen - Zusammengesetzte elektronische Schaltungen (Baugruppen)	1000 DM	3 812	.	.	3
3001 24 005	- Andere Teile und Zubehör	1000 DM	16 055	13 267	16 184	11
3001 25 000	Teile und Zubehör für Fotokopierapparate	1000 DM	53 685	56 701	47 320	9
3001 90 000	Installation von Büromaschinen	1000 DM	.	.	.	2
3002 11 000	Analoge oder hybride automatische Datenverarbeitungsgeräte	St 1000 DM	. .	. .	. .	1
3002 12 030	Digitale Datenverarbeitungsgeräte, die in einem gemeinsamen Gehäuse mindestens eine Zentraleinheit sowie, auch kombiniert, eine Ein- u. eine Ausgabeeinheit enthalten - tragbar (bis 10 kg)	St 1000 DM	667 579 1 401 967	456 078 984 008	470 496 989 104	20
3002 12 090	- nicht tragbar (über 10 kg)	St 1000 DM	158 169 257 448	101 155 175 373	139 504 232 347	21
3002 13 000	Digitale Verarbeitungseinheiten, die auch mit einer oder mehreren Speichereinheiten und/oder nur mit einer Eingabe- oder nur mit einer Ausgabeeinheit kombiniert sind	St 1000 DM	675 558 2 546 052	570 404 2 187 365	594 990 2 066 819	25
3002 14 300	Ein- oder Ausgabeeinheiten - Drucker und Plotter	St 1000 DM	21 332 154 416	32 420 141 930	30 645 151 440	18
3002 14 500	- Tastaturen	St 1000 DM	1 295 863 31 440	1 831 704 26 425	1 858 933 28 129	13
3002 14 730	- - Andere Ein- und Ausgabeeinheiten - - Bildschirmgeräte	St 1000 DM	16 306 29 212	6 404 20 269	6 954 21 120	8
3002 14 760	- - Geldautomaten	St 1000 DM	5 564 .	8 670 .	9 339 .	3
3002 14 770	- - Andere digitale Selbstbedienungsgeräte (z.B. Kontendrucker)	St 1000 DM	. .	. .	. .	2
3002 14 790	- - Andere Ein- oder Ausgabeeinheiten, a.n.g. (z.B. Scanner)	St 1000 DM	90 153 56 329	121 940 55 904	81 530 68 989	33
3002 15 300	Speichereinheiten - Zentralspeichereinheiten	St 1000 DM	. 3 313	204 3 584	. 3 961	3
3002 15 550	- Plattenspeichereinheiten - - Optische Plattenspeichereinheiten (einschl. magneto-optischer Plattenspeichereinheiten)	St 1000 DM	. .	. .	. .	1

## 5 Produktion nach Güterarten - Deutschland

Melde-Nr.	Bezeichnung	Einheit	3. VJ 2000	2. VJ 2001	3. VJ 2001	3. VJ 2001 Anzahl Unternehmen
1	2	3	4	5	6	7
3002 15 570	- - Andere Plattenspeichereinheiten	St 1000 DM	.	.	.	1
3002 15 700	- Bandspeichereinheiten	St 1000 DM	1 403 5 223	.	.	2
3002 15 900	- Andere Speichereinheiten	St 1000 DM	.	.	.	1
3002 16 000	Andere Geräte für die Datenverarbeitung (z.B. periphere Einheiten, Locher, Lochprüfer, Rechenlocher u.ä. Geräte)	St 1000 DM	107 824 60 874	119 679 51 752	109 187 39 247	21
3002 17 003	Teile und Zubehör für automatische Datenverarbeitungsgeräte und ihre Einheiten					
	- Zusammengesetzte elektronische Schaltungen (Baugruppen)	1000 DM	482 010	376 753	398 550	36
3002 17 005	- Andere Teile und Zubehör	1000 DM	816 423	684 350	731 549	76
3002 90 000	Installation von Datenverarbeitungsgeräten und -einrichtungen	1000 DM	34 206	23 371	24 727	13
3099 00 000	Veredlung von Erzeugnissen dieser Güterabteilung	1000 DM	3 563	6 095	5 294	5
	Geräte der Elektrizitätserzeugung und -verteilung u.ä.					
	Elektromotoren mit einer Leistung von 37,5 W oder weniger; andere Gleichstrommotoren; Gleichstromgeneratoren					
3110 10 100	- Elektromotoren mit einer Leistung von 37,5 W oder weniger darunter zum Absatz bestimmt	St 1000 DM	12 976 143 12 976 143 296 304	17 661 235 17 661 235 351 047	20 118 967 20 118 967 371 750	39 39
	- Gleichstrommotoren und -generatoren					
3110 10 300	- - mit einer Leistung von mehr als 37,5 W bis 750 W darunter zum Absatz bestimmt	St 1000 DM	16 787 716 459 454	18 168 064 504 382	17 900 271 478 449	49 48
	- - mit einer Leistung von mehr als 750 W bis 75 kW					
3110 10 530	- - - mit einer Leistung von mehr als 750 W bis 7,5 kW	St 1000 DM	13 084 13 820	19 032 16 853	17 194 15 991	20
3110 10 550	- - - mit einer Leistung von mehr als 7,5 kW bis 75 kW	St 1000 DM	5 264 20 284	6 024 21 915	5 223 19 700	16
3110 10 700	- - mit einer Leistung von mehr als 75 kW bis 375 kW	St 1000 DM	353 7 347	399 6 688	352 7 938	9
3110 10 800	- Gleichstrom-Fahrmotoren mit einer Leistung von mehr als 375 kW	St 1000 DM	-	-	-	-
	- Andere Gleichstrommotoren und -generatoren					
3110 10 930	- - mit einer Leistung von mehr als 375 kW bis 750 kW	St 1000 DM	69 3 070	.	.	2
3110 10 950	- - mit einer Leistung von mehr als 750 kW	St 1000 DM	13	.	.	1
3110 21 000	Allstrom-(Universal-)motoren mit einer Leistung von mehr als 37,5 W darunter zum Absatz bestimmt	St 1000 DM	106 685 21 993	787 886 46 501	.	10 9
	Einphasen-Wechselstrommotoren					
3110 22 310	- mit einer Leistung von mehr als 37,5 W bis 750 W	St 1000 DM	518 570 32 590	559 106 33 592	521 350 31 258	23 22
3110 22 330	- - mit einer Leistung von mehr als 75 W bis 375 W darunter zum Absatz bestimmt	St 1000 DM	442 023 56 149	893 906 65 798	798 427 62 852	24 23
3110 22 350	- - mit einer Leistung von mehr als 375 W bis 750 W darunter zum Absatz bestimmt	St 1000 DM	.	223 718 26 767	222 610 25 354	18 17
3110 22 500	- mit einer Leistung von mehr als 750 W darunter zum Absatz bestimmt	St 1000 DM	89 573 9 492	125 776 11 841	86 779 8 664	14 13
3110 23 000	Mehrphasen-Wechselstrommotoren mit einer Leistung von 750 W oder weniger darunter zum Absatz bestimmt	St 1000 DM	357 183 335 088 96 350	369 543 349 312 116 659	345 979 323 401 102 541	59 56

## 5 Produktion nach Güterarten - Deutschland

Melde-Nr.	Bezeichnung	Einheit	3. VJ 2000	2. VJ 2001	3. VJ 2001	3. VJ 2001 Anzahl Unternehmen
1	2	3	4	5	6	7
3110 24 030	Mehrphasen-Wechselstrommotoren mit einer Leistung von mehr als 750 W bis 75 kW - mit einer Leistung von mehr als 750 W bis 7,5 kW	St 1000 DM	637 420 284 960	673 932 391 426	626 108 362 734	56
3110 24 050	- mit einer Leistung von mehr als 7,5 kW bis 37 kW	St 1000 DM	73 672 135 734	101 888 173 572	100 127 175 002	38
3110 24 070	- mit einer Leistung von mehr als 37 kW bis 75 kW	St 1000 DM	7 812 33 830	7 714 38 836	7 697 38 803	27
3110 25 300	Mehrphasen-Wechselstrommotoren mit einer Leistung von mehr als 75 kW - Fahrmotoren mit einer Leistung von mehr als 75 kW	St 1000 DM	1 099 49 987	998 37 927	1 455 62 872	3
3110 25 410	- Andere Mehrphasen-Wechselstrommotoren - - mit einer Leistung von mehr als 75 kW bis 375 kW - - - mit einer Spannung von 1 000 V oder weniger	St 1000 DM	3 668 47 967	4 105 48 425	3 909 49 363	15
3110 25 430	- - - mit einer Spannung von mehr als 1 000 V	St 1000 DM	189 7 104	238 8 448	218 8 621	5
3110 25 610	- - mit einer Leistung von mehr als 375 kW bis 750 kW - - - mit einer Spannung von 1 000 V oder weniger	St 1000 DM	430 19 135	380 18 982	519 23 786	7
3110 25 630	- - - mit einer Spannung von mehr als 1 000 V	St 1000 DM	133 6 694	1 046 13 767	1 047 15 324	7
3110 25 900	- - mit einer Leistung von mehr als 750 kW	St 1000 DM	381 79 069	631 61 288	631 90 594	6
3110 26 100	Wechselstromgeneratoren - mit einer Leistung von 75 kVA oder weniger	St 1000 DM	776 2 250	1 101 3 594	1 111 5 153	7
3110 26 300	- mit einer Leistung von mehr als 75 kVA bis 375 kVA	St 1000 DM	46 1 367	.	.	3
3110 26 500	- mit einer Leistung von mehr als 375 kVA bis 750 kVA	St 1000 DM	75 3 188	.	.	4
3110 26 700	- mit einer Leistung von mehr als 750 kVA	St 1000 DM	306 69 309	364 80 881	306 100 841	6
3110 31 130	Stromerzeugungsaggregate, angetrieben durch Kolbenverbrennungsmotor mit Selbstzündung (Diesel- oder Halbdieselmotor) - mit einer Leistung von 75 kVA oder weniger - - mit einer Leistung von 7,5 kVA oder weniger	St 1000 DM	.	.	.	4
3110 31 150	- - mit einer Leistung von mehr als 7,5 kVA bis 75 kVA	St 1000 DM	130 4 110	230 7 184	168 6 004	7
3110 31 300	- mit einer Leistung von mehr als 75 kVA bis 375 kVA	St 1000 DM	224 19 806	209 16 177	269 20 616	15
3110 31 500	- mit einer Leistung von mehr als 375 kVA bis 750 kVA	St 1000 DM	109 21 824	101 17 506	101 16 187	9
3110 31 730	- mit einer Leistung von mehr als 750 kVA - - mit einer Leistung von mehr als 750 kVA bis 2 000 kVA	St 1000 DM	.	18 8 715	.	2
3110 31 750	- - mit einer Leistung von mehr als 2 000 kVA	St 1000 DM	-	.	-	-
3110 32 330	Stromerzeugungsaggregate, angetrieben durch Kolbenverbrennungsmotor mit Fremdzündung; andere Stromerzeugungsaggregate; elektrische rotierende Umformer - Stromerzeugungsaggregate, angetrieben durch Kolbenverbrennungsmotor mit Fremdzündung - - mit einer Leistung von 7,5 kVA oder weniger	St 1000 DM	12 250 17 317	9 764 17 571	7 974 15 828	4
3110 32 350	- - mit einer Leistung von mehr als 7,5 kVA	St 1000 DM	436 13 503	374 11 117	372 10 398	5

## 5 Produktion nach Güterarten - Deutschland

Melde-Nr.	Bezeichnung	Einheit	3. VJ 2000	2. VJ 2001	3. VJ 2001	3. VJ 2001 Anzahl Unternehmen
1	2	3	4	5	6	7
3110 32 500	- Andere Stromerzeugungsaggregate (z.B. Turbogeneratoren)	St 1000 DM	719 441 042	460 496	535 070	13
3110 32 700	- Elektrische rotierende Umformer	St 1000 DM	2 295 51 083	794	1 083	7
3110 41 330	Transformatoren mit Flüssigkeitsisolation - mit einer Leistung von 650 kVA oder weniger - mit einer Leistung von 16 kVA oder weniger	St 1000 DM	.	.	.	1
3110 41 350	- mit einer Leistung von mehr als 16 kVA bis 650 kVA	St 1000 DM	17 358	.	.	3
3110 41 530	- mit einer Leistung von mehr als 650 kVA bis 10 000 kVA - mit einer Leistung von mehr als 650 kVA bis 1 600 kVA	St 1000 DM	10 514	.	.	3
3110 41 550	- mit einer Leistung von mehr als 1 600 kVA bis 10 000 kVA	St 1000 DM	96 14 258	73 12 821	79 18 590	5
3110 41 700	- mit einer Leistung von mehr als 10 000 kVA	St 1000 DM	116 127 929	136 137 899	139 143 406	4
3110 42 330	Andere Transformatoren mit einer Leistung von 16 kVA oder weniger - mit einer Leistung von 1 kVA oder weniger - Meßwandler (z.B. Spannungswandler)	St 1000 DM	315 609 58 431	351 653 64 072	330 125 65 162	20
3110 42 350	- - Andere Transformatoren	St 1000 DM	18 916 462 132 930	19 951 831 141 480	16 858 051 126 654	87
3110 42 530	- mit einer Leistung von mehr als 1 kVA bis 16 kVA - - Meßwandler (z.B. Spannungswandler)	St 1000 DM	14 139 3 187	15 568 4 979	5 154	4
3110 42 550	- - Andere Transformatoren	St 1000 DM	530 373 44 563	526 407 42 669	509 664 43 619	58
3110 43 330	Andere Transformatoren mit einer Leistung von mehr als 16 kVA - mit einer Leistung von mehr als 16 kVA bis 500 kVA - - Leistungstransformatoren	St 1000 DM	408 4 346	387 4 227	340 3 631	7
3110 43 350	- - Andere Transformatoren	St 1000 DM	80 146 23 579	91 556 25 942	98 264 25 888	33
3110 43 530	- mit einer Leistung von mehr als 500 kVA - - Leistungstransformatoren mit einer Leistung von mehr als 500 kVA bis 1 600 kVA	St 1000 DM	1 224 31 459	995 27 036	1 092 28 306	6
3110 43 550	- - Leistungstransformatoren mit einer Leistung von mehr als 1 600 kVA	St 1000 DM	279 15 378	368 20 018	350 19 071	3
3110 43 570	- - Andere Transformatoren	St 1000 DM	3 564 4 913	7 744	8 100	9
3110 50 130	Vorschaltgeräte für Entladungslampen; Stromrichter; andere Drosselspulen u.a. Selbstinduktionsspulen - Vorschaltgeräte für Entladungslampen - - Vorschaltrosselspulen (Einfach- und Doppeldrosselspulen), auch mit angeschaltetem Kondensator	St 1000 DM	8 501 441 40 726	9 963 604 43 409	7 520 007 34 013	7
3110 50 150	- - Andere Vorschaltgeräte für Entladungslampen	St 1000 DM	1 986 703 29 342	1 741 918 33 127	1 368 592 26 277	8
3110 50 230	- Mehrkristall-Halbleiter-Gleichrichter; Schweißstromrichter - - Mehrkristall-Halbleiter-Gleichrichter	St 1000 DM	1 961 8 830	1 914 7 411	1 783 7 220	5
3110 50 250	- - Schweißstromrichter (ohne Schweißausrüstung)	St 1000 DM	.	.	.	1
3110 50 330	- Akkumulatorenladegeräte; andere Gleichrichter - - Akkumulatorenladegeräte	1000 St 1000 DM	759 103 717	619 108 792	544 103 025	33



## 5 Produktion nach Güterarten - Deutschland

Melde-Nr.	Bezeichnung	Einheit	3. VJ 2000	2. VJ 2001	3. VJ 2001	3. VJ 2001 Anzahl Unternehmen
1	2	3	4	5	6	7
3110 50 350	- - Andere Gleichrichter	1000 St 1000 DM	44 136 429	34 111 308	35 112 032	13
3110 50 530	- Wechselrichter - - mit einer Leistung von 7,5 kVA oder weniger	1000 St 1000 DM	109 108 407	125 155 959	122 154 035	26
3110 50 550	- - mit einer Leistung von mehr als 7,5 kVA	1000 St 1000 DM	107 364 964	80 440 835	71 464 338	22
3110 50 730	- Andere Stromrichter - - Netzgeräte, Schaltnetzteile	1000 St 1000 DM	228 945	223 200	199 997	47
3110 50 750	- - Andere Stromrichter	1000 St 1000 DM	55 59 232	63 838	53 934	16
3110 50 800	- Andere Drossel- und Selbstinduktionsspulen	1000 St 1000 DM	1 267 605 598 210	755 006 361 351	644 635 336 963	52
3110 61 030	Teile für Elektromotoren, elektrische Generatoren, Stromerzeugungsaggregate und elektrische rotierende Umformer - für Elektromotoren und elektrische Generatoren	1000 DM	274 188	268 344	273 550	85
3110 61 050	- für Stromerzeugungsaggregate und elektrische rotierende Umformer	1000 DM	23 943	39 810	43 129	8
3110 62 030	Teile für Transformatoren, Drossel- u.a. Selbstinduktionsspulen und Stromrichter - Ferritkerne für Transformatoren und Selbstinduktionsspulen	kg 1000 DM	1 181 291 8 714	1 290 486 9 464	1 284 804 8 447	4
3110 62 050	- Andere Teile für Transformatoren und Selbstinduktionsspulen	1000 DM	75 608	69 319	65 798	22
3110 62 070	- Teile für Stromrichter	1000 DM	36 574	31 641	34 573	18
3110 91 000	Installation von Elektromotoren, Generatoren und Transformatoren	1000 DM	184 675	214 492	221 567	38
3110 92 000	Reparatur und Instandhaltung von Elektromotoren, Generatoren und Transformatoren	1000 DM	273 525	192 600	217 774	176
3120 10 100	Elektrische Geräte zum Schließen, Unterbrechen, Schützen oder Verbinden von elektrischen Stromkreisen, für eine Spannung von mehr als 1000 V - Sicherungen für eine Spannung von mehr als 1 000 V	St 1000 DM	74 646 4 497	83 908 4 955	82 658 5 151	4
3120 10 300	- Leistungsschalter - - für eine Spannung von weniger als 72,5 kV	St 1000 DM	10 894 87 582	9 394 79 027	10 705 85 666	5
3120 10 400	- - für eine Spannung von 72,5 kV oder mehr	St 1000 DM	624 55 737	.	.	2
3120 10 530	- Trennschalter sowie Ein- und Ausschalter - - für eine Spannung von weniger als 72,5 kV	St 1000 DM	13 524 26 269	11 347 21 529	12 331 23 579	8
3120 10 550	- - für eine Spannung von 72,5 kV oder mehr	St 1000 DM	.	.	.	2
3120 10 700	- Überspannungsableiter, Spannungsbegrenzer und Wanderwellenausgleicher, für eine Spannung von mehr als 1 000 V	St 1000 DM	6 378 11 906	7 482 14 994	11 206 20 053	5
3120 10 900	- Andere Geräte zum Schließen, Unterbrechen, Schützen oder Verbinden von elektrischen Stromkreisen, für eine Spannung von mehr als 1 000 V	St 1000 DM	607 264 148 459	544 191 148 668	691 093 172 691	16
3120 21 330	Sicherungen für eine Spannung von 1 000 V oder weniger - für eine Stromstärke von 10 A oder weniger - - Feinsicherungen	1000 St 1000 DM	116 252 22 826	81 125 18 777	76 072 16 804	9
3120 21 350	- - Steckbare Sicherungen	1000 St 1000 DM	.	.	.	5
3120 21 370	- - Andere Sicherungen - für eine Stromstärke von mehr als 10 A bis 63 A	1000 St 1000 DM	.	.	.	2
3120 21 530	- - Steckbare Sicherungen	1000 St 1000 DM	11 804 2 933	3 643	3 762	6

## 5 Produktion nach Güterarten - Deutschland

Melde-Nr.	Bezeichnung	Einheit	3. VJ 2000	2. VJ 2001	3. VJ 2001	3. VJ 2001 Anzahl Unternehmen
1	2	3	4	5	6	7
3120 21 550	- - Andere Sicherungen	1000 St	52 026	48 067	47 541	14
3120 21 700	- für eine Stromstärke von mehr als 63 A	1000 DM	38 086	40 645	38 105	
	Leistungsschalter für eine Spannung von 1 000 V oder weniger	1000 St	16 519	16 713	17 954	10
	- für eine Stromstärke von 63 A oder weniger	1000 DM	18 672	18 186	17 667	
3120 22 330	- - Leistungsschutzschalter	1000 St	8 932	8 397	7 537	14
		1000 DM	135 286	132 096	107 192	
3120 22 350	- - Andere Leistungsschalter	1000 St	2 903	3 131	3 028	11
	- für eine Stromstärke von mehr als 63 A	1000 DM	101 352	104 384	104 792	
3120 22 530	- - Installationsschutzschalter	1000 St	3 254	.	.	4
		1000 DM	57 374	44 064	38 705	
3120 22 550	- - Gekapselte Leistungsschalter	1000 St	41	50	47	5
		1000 DM	.	.	.	
3120 22 570	- - Offene Leistungsschalter	1000 St	.	.	.	4
		1000 DM	.	.	.	
	Andere Geräte zum Schützen von elektrischen Stromkreisen für eine Spannung von 1 000 V oder weniger					
3120 23 300	- für eine Stromstärke von 16 A oder weniger	St	8 255 406	7 573 528	7 514 080	14
		1000 DM	42 513	45 491	42 287	
3120 23 500	- für eine Stromstärke von mehr als 16 A bis 125 A	St	3 429 665	3 320 588	3 079 089	9
		1000 DM	55 106	45 992	39 314	
3120 23 700	- für eine Stromstärke von mehr als 125 A	St	15 877	.	.	6
		1000 DM	4 199	13 929	15 510	
	Relais					
3120 24 330	- für eine Spannung von 60 V oder weniger					
	- für eine Stromstärke von 2 A oder weniger	1000 St	24 697	26 773	17 398	16
		1000 DM	19 444	17 836	15 168	
3120 24 350	- - für eine Stromstärke von mehr als 2 A (z.B. Fernmelderelais)	1000 St	7 018	3 203	2 604	10
		1000 DM	21 297	16 406	13 581	
	- Andere Relais für eine Spannung von mehr als 60 V bis 1 000 V					
3120 24 510	- für eine Stromstärke von mehr als 2 A bis 16 A (ohne Zeit- und Meßrelais)	1000 St	12 801	8 113	7 111	23
		1000 DM	148 163	136 486	125 698	
3120 24 530	- - für eine Stromstärke von mehr als 16 A bis 125 A (ohne Zeit- und Meßrelais)	1000 St	2 790	2 544	2 278	8
		1000 DM	64 432	45 268	44 785	
3120 24 550	- - für eine Stromstärke von mehr als 125 A (ohne Zeit- und Meßrelais)	1000 St	49	44	54	4
		1000 DM	.	.	.	
3120 24 570	- - Zeitrelais	1000 St	525	411	330	18
		1000 DM	22 201	21 659	19 926	
3120 24 590	- - Meßrelais	1000 St	464	448	368	17
		1000 DM	106 452	111 513	110 857	
	Andere Schalter (Ein-, Aus- oder Umschalter für Gebäudeinstallation), für eine Spannung von 1 000 V oder weniger					
3120 25 010	- Schalter, Trenner für Hauptstromkreise	1000 St	17 077	19 162	17 009	34
		1000 DM	86 781	93 335	83 941	
3120 25 020	- Schalter für Steuer- und Hilfsstromkreise	1000 St	76 193	70 370	75 218	32
		1000 DM	222 452	229 586	210 831	
3120 25 030	- Schalter für elektronische Anwendung	1000 St	93 494	96 468	90 334	30
		1000 DM	128 388	133 053	122 882	
3120 25 040	- Schalter für industrielle Anwendung	1000 St	11 066	10 266	7 265	32
		1000 DM	234 946	221 277	221 971	
3120 25 050	- Elektromechanische Geräteschalter	1000 St	61 902	65 121	58 377	23
		1000 DM	178 942	158 519	155 043	
3120 25 060	- Elektronische Geräteschalter	1000 St	13 941	15 670	12 963	17
		1000 DM	64 346	62 308	59 888	
3120 25 070	- Elektromechanische Installationsschalter	1000 St	20 450	17 341	17 799	23
		1000 DM	99 466	88 165	90 874	
3120 25 080	- Elektronische Installationsschalter	1000 St	1 419	1 397	1 196	12
		1000 DM	55 203	51 509	49 869	

## 5 Produktion nach Güterarten - Deutschland

Melde-Nr.	Bezeichnung	Einheit	3. VJ 2000	2. VJ 2001	3. VJ 2001	3. VJ 2001 Anzahl Unternehmen
1	2	3	4	5	6	7
3120 25 090	- Programmierbare Schalter (z.B. Zeitschalter)	1000 St 1000 DM	21 348	23 974	.	8
3120 26 030	Lampenfassungen für eine Spannung von 1 000 V oder weniger - Glühlampenfassungen	1000 St 1000 DM	39 810 27 352	36 273 25 362	36 072 23 169	12
3120 26 050	- Fassungen für Leuchtstofflampen	1000 St 1000 DM	134 527 30 614	126 569 30 115	119 697 26 106	4
3120 27 100	Steckvorrichtungen u.a. Geräte zum Schließen, Unterbrechen, Schützen oder Verbinden von elektrischen Stromkreisen, a.n.g., für eine Spannung von 1 000 V oder weniger - Steckvorrichtungen für Koaxialkabel	1000 St 1000 DM	99 817 137 081	70 956 101 600	60 332 85 719	20
3120 27 300	- Steckvorrichtungen für gedruckte Schaltungen	1000 St 1000 DM	653 629 242 760	602 847 227 629	607 185 177 389	33
3120 27 510	- - Andere Stecker und Steckvorrichtungen - - Stecker und Installationssteckdosen, für industrielle Anwendung	1000 St 1000 DM	6 559 61 431	7 827 64 033	7 577 63 000	27
3120 27 520	- - Stecker für häusliche Anwendung	1000 St 1000 DM	24 148 34 405	20 710 31 950	20 803 32 733	18
3120 27 530	- - Installationssteckdosen für häusliche Anwendung	1000 St 1000 DM	32 317 121 778	29 166 115 455	28 784 110 997	28
3120 27 550	- - Rundsteckverbinder	1000 St 1000 DM	117 302 100 648	106 433 88 862	139 236 91 779	16
3120 27 560	- - Rechtecksteckverbinder	1000 St 1000 DM	283 477 175 354	246 462 152 024	313 541 148 247	20
3120 27 570	- - Steckverbinder für Lichtwellenleiter	1000 St 1000 DM	.	.	.	5
3120 27 580	- - Andere Steckverbinder	1000 St 1000 DM	2 186 243 277 948	1 806 300 270 167	1 774 246 270 157	25
3120 27 630	- Vorgefertigte Schienenverteilungen für elektrische Leitungen - - für die Gebäudeinstallation	1000 St 1000 DM	.	.	.	1
3120 27 650	- - für die industrielle Anwendung	1000 St 1000 DM	159 031	.	.	7
3120 27 700	- Verbindungs- und Kontaktelemente, für Drähte und Kabel	1000 St 1000 DM	925 219 452 509	886 954 420 125	850 052 397 133	37
3120 27 800	- Andere Geräte zum Schließen, Unterbrechen, Schützen oder Verbinden von elektrischen Stromkreisen, für eine Spannung von 1 000 V oder weniger, a.n.g.	1000 St 1000 DM	643 729 352 294	668 069 375 025	652 463 358 175	74
3120 31 300	Tafeln, Felder, Konsolen, Pulte, Schränke zum elektrischen Schalten oder Steuern oder für die Stromverteilung, für eine Spannung von 1 000 V oder weniger - Steuerschränke für numerische Steuerungen mit eingebauter automatischer Datenverarbeitungsmaschine	St 1000 DM	386 415 258 095	515 598 289 729	404 236 263 158	58
3120 31 500	- Speicherprogrammierbare Steuerungen	St 1000 DM	1 933 915 850 509	2 007 983 908 723	1 918 649 899 655	105
3120 31 730	- - Andere Tafeln, Felder, Konsolen u.ä. - - Motorschaltschränke und Energieverteiler	St 1000 DM	175 091 479 050	180 721 499 401	192 398 512 401	166
3120 31 750	- - Zählertafeln und Installationsverteiler	St 1000 DM	1 485 999 268 822	1 713 511 138 599	1 756 809 146 946	40
3120 31 790	- - Andere Tafeln, Felder, Konsolen u.ä., a.n.g.	St 1000 DM	15 212 718 750 679	16 016 681 730 048	14 197 032 726 971	121
3120 32 030	Tafeln, Felder, Konsolen, Pulte, Schränke zum elektrischen Schalten oder Steuern oder für die Stromverteilung, für eine Spannung von mehr als 1 000 V - für eine Spannung von mehr als 1 000 V bis 72,5 kV	St 1000 DM	44 548 376 910	35 638 331 920	36 369 371 190	40

## 5 Produktion nach Güterarten - Deutschland

Melde-Nr.	Bezeichnung	Einheit	3. VJ 2000	2. VJ 2001	3. VJ 2001	3. VJ 2001 Anzahl Unternehmen
1	2	3	4	5	6	7
3120 32 050	- für eine Spannung von mehr als 72,5 kV	St 1000 DM	9 180 133 374	11 801 191 349	11 760 173 319	9
3120 40 300	Teile für Elektrizitätsverteilungs- oder -schalteinrichtungen - Tafeln, Felder, Konsolen, Pulte, Schränke u.a. Träger, nicht mit den zugehörigen Geräten ausgerüstet	St 1000 DM	4 386 266 482 521	4 293 466 467 654	4 082 860 464 179	98
3120 40 903	- Zusammengesetzte elektronische Schaltungen (Baugruppen) und andere Teile für Elektrizitätsverteilungs- oder -schalteinrichtungen - - Zusammengesetzte elektronische Schaltungen (Baugruppen)	1000 DM	964 622	1 025 414	1 002 026	161
3120 40 905	- - Andere Teile für Elektrizitätsverteilungs- oder -schalteinrichtungen	1000 DM	510 362	555 717	556 440	137
3120 91 000	Installation von Elektrizitätsverteilungs- und -schalteinrichtungen	1000 DM	849 165	804 186	959 122	170
3120 92 000	Reparatur und Instandhaltung von Elektrizitätsverteilungs- und -schalteinrichtungen	1000 DM	133 345	96 061	138 589	86
3130 11 300	Isolierte Wickeldrähte - lackiert, emailliert	t 1000 DM	23 507 137 189	24 045 137 697	22 558 121 232	7
3130 11 500	- Andere Wickeldrähte	t 1000 DM	2 707 23 370	2 213 22 032	2 051 24 990	8
3130 12 000	Koaxialkabel und andere koaxiale elektrische Leiter, auch mit Anschlußstücken versehen oder dafür vorbereitet, Daten- und Steuerkabel	t 1000 DM	8 958 107 559	9 155 110 598	9 118 101 479	30
3130 13 300	Andere elektrische Leiter, auch mit Anschlußstücken versehen oder dafür vorbereitet (ohne Kabelsätze für Beförderungsmittel), für eine Spannung von 1 000 V oder weniger - für die Fernmeldetechnik, für eine Spannung von 80 V oder weniger	t 1000 DM	11 852 164 936	11 302 172 403	10 453 168 907	23
3130 13 500	- für andere Zwecke, für eine Spannung von 80 V oder weniger (z.B. Daten- und Steuerkabel)	t 1000 DM	12 717 148 658	11 357 162 798	11 442 158 699	41
3130 13 730	- für eine Spannung von mehr als 80 V bis 1 000 V, auch mit Anschlußstücken versehen	t 1000 DM	39 878 156 730	40 867 168 097	45 475 184 439	16
3130 13 750	- - für eine Spannung von mehr als 80 V bis unter 1 000 V	t 1000 DM	61 552 461 219	62 058 466 676	60 914 446 291	76
3130 14 000	Elektrische Leiter für eine Spannung von mehr als 1 000 V	t 1000 DM	33 344 212 862	27 864 190 087	33 609 213 246	19
3130 15 030	Kabel aus einzeln umhüllten optischen Fasern für die Informationsübertragung - Fernmeldekabel	kg 1000 DM	4 024 607 393 717	6 075 990 545 443	6 579 264 429 746	9
3130 15 050	- Daten- und Steuerkabel	kg 1000 DM	398 874 14 241	415 654 17 335	492 681 19 426	12
3140 11 110	Primärelemente und -batterien mit einem Rauminhalt von 300 cm3 oder weniger - Mangandioxidentelemente und -batterien - - Alkalische Rundzellen	1000 St 1000 DM	.	.	.	1
3140 11 120	- - Alkalische Knopfzellen	1000 St 1000 DM	.	.	.	1
3140 11 130	- - Andere alkalische Mangandioxidentelemente und -batterien	1000 St 1000 DM	-	-	-	-
3140 11 150	- - Andere Rundzellen	1000 St 1000 DM	-	-	-	-
3140 11 170	- - Andere Knopfzellen	1000 St 1000 DM	-	-	-	-

## 5 Produktion nach Güterarten - Deutschland

Melde-Nr.	Bezeichnung	Einheit	3. VJ 2000	2. VJ 2001	3. VJ 2001	3. VJ 2001 Anzahl Unternehmen
1	2	3	4	5	6	7
3140 11 190	- - Andere Mangandioxid-elemente und -batterien	1000 St 1000 DM	.	.	.	1
3140 11 230	- - Quecksilberoxid-elemente und -batterien - - Rundzellen	1000 St 1000 DM	-	-	-	-
3140 11 250	- - Knopfzellen	1000 St 1000 DM	-	-	-	-
3140 11 270	- - Andere Quecksilberoxid-elemente und -batterien	1000 St 1000 DM	-	-	-	-
3140 11 330	- - Silberoxid-elemente und -batterien - - Rundzellen	1000 St 1000 DM	-	-	-	-
3140 11 350	- - Knopfzellen	1000 St 1000 DM	-	-	-	-
3140 11 370	- - Andere Silberoxid-elemente und -batterien	1000 St 1000 DM	.	-	.	1
3140 11 510	- - Lithiumelemente und -batterien; Luft-Zink-Elemente und -batterien; - - Lithiumelemente und -batterien, - - Rundzellen	1000 St 1000 DM	23 790	4 851 26 555	10 179 34 744	3
3140 11 520	- - - Knopfzellen	1000 St 1000 DM	.	.	.	1
3140 11 530	- - - Andere Lithiumelemente und -batterien	1000 St 1000 DM	-	-	-	-
3140 11 550	- - - Luft-Zink-Elemente und -batterien - - - Rundzellen	1000 St 1000 DM	-	-	-	-
3140 11 560	- - - Knopfzellen	1000 St 1000 DM	-	-	-	-
3140 11 580	- - - Andere Luft-Zink-Elemente und -batterien	1000 St 1000 DM	-	-	-	-
3140 11 730	- - Andere elektrische Primärelemente und -batterien - - Rundzellen	1000 St 1000 DM	-	-	-	-
3140 11 750	- - Knopfzellen	1000 St 1000 DM	-	-	-	-
3140 11 790	- - Andere elektrische Primärelemente und -batterien (ohne Knopf- und Rundzellen)	1000 St 1000 DM	-	-	-	-
3140 12 100	Primärelemente und -batterien mit einem Rauminhalt von mehr als 300 cm <sup>3</sup> - Alkalische Mangandioxid-elemente und -batterien	St 1000 DM	-	-	-	-
3140 12 200	- Andere Mangandioxid-elemente und -batterien	St 1000 DM	-	-	-	-
3140 12 300	- Quecksilberoxid-elemente und -batterien	St 1000 DM	-	-	-	-
3140 12 500	- Silberoxid-elemente und -batterien	St 1000 DM	-	.	.	1
3140 12 600	- Lithiumelemente und -batterien	St 1000 DM	.	.	.	1
3140 12 700	- Luft-Zink-Elemente und -batterien	St 1000 DM	-	-	-	-
3140 12 800	- Andere elektrische Primärelemente und -batterien	St 1000 DM	-	-	-	-
3140 13 000	Teile für Primärelemente und -batterien	1000 DM	.	.	.	1
3140 21 100	Blei-Akkumulatoren zum Starten von Kolbenverbrennungsmotoren - mit einem Gewicht von 5 kg oder weniger - - mit flüssigem Elektrolyt	St 1000 DM	.	.	.	2
3140 21 300	- - mit festem Elektrolyt	St 1000 DM	-	-	-	-
3140 21 500	- - mit einem Gewicht von mehr als 5 kg - - mit flüssigem Elektrolyt	St 1000 DM	2 176 061 114 440	2 255 682 119 730	2 280 119 118 572	6
3140 21 700	- - mit festem Elektrolyt	St 1000 DM	.	.	.	1

## 5 Produktion nach Güterarten - Deutschland

Melde-Nr.	Bezeichnung	Einheit	3. VJ 2000	2. VJ 2001	3. VJ 2001	3. VJ 2001 Anzahl Unternehmen
1	2	3	4	5	6	7
	Andere Blei-Akkumulatoren (ohne Starterbatterien)					
3140 22 100	- - mit flüssigem Elektrolyt	Anzahl Zellen 1000 DM	686 509 103 436	731 455 110 622	634 698 104 391	7
3140 22 300	- - mit festem Elektrolyt	Anzahl Zellen 1000 DM	.	.	.	2
	- Andere Blei-Akkumulatoren mit flüssigem Elektrolyt					
3140 22 530	- - Ortsfeste Blei-Akkumulatoren	Anzahl Zellen 1000 DM	165 177 32 171	143 038 29 834	150 746 30 402	4
3140 22 550	- - Andere Blei-Akkumulatoren	Anzahl Zellen 1000 DM	.	.	.	2
	- Andere Blei-Akkumulatoren mit festem Elektrolyt					
3140 22 730	- - Ortsfeste Blei-Akkumulatoren	Anzahl Zellen 1000 DM	.	51 391	49 598	4
3140 22 750	- - Andere Blei-Akkumulatoren	Anzahl Zellen 1000 DM	-	-	-	-
	Nickel-Cadmium-Akkumulatoren; Nickel-Eisen-Akkumulatoren; andere Akkumulatoren					
3140 23 100	- Gasdichte Nickel-Cadmium-Akkumulatoren	St 1000 DM	3 407 314 .	1 468 834 2 350	1 921 030 2 519	3
3140 23 300	- Andere Nickel-Cadmium-Antriebsakkumulatoren	Anzahl Zellen 1000 DM	.	.	.	1
	- Andere Nickel-Cadmium-Akkumulatoren					
3140 23 530	- - Ortsfeste Nickel-Cadmium-Akkumulatoren	Anzahl Zellen 1000 DM	50 001 8 156	62 267 8 883	65 924 9 708	3
3140 23 550	- - Andere Nickel-Cadmium-Akkumulatoren	Anzahl Zellen 1000 DM	25 290 5 273	26 400 5 454	29 802 6 130	3
3140 23 700	- Nickel-Eisen-Akkumulatoren	St 1000 DM	.	.	.	1
	- Nickel-Hybrid-Akkumulatoren; andere Akkumulatoren					
3140 23 830	- - Nickel-Hybrid-Akkumulatoren	St 1000 DM	.	.	.	1
3140 23 850	- - Andere Akkumulatoren	St 1000 DM	-	-	-	-
	Teile für elektrische Akkumulatoren (einschl. Separatoren)					
3140 24 300	- Platten	kg 1000 DM	.	.	.	1
3140 24 500	- Scheider (Separatoren)	kg 1000 DM	.	.	.	1
	- Andere Teile					
3140 24 930	- - Gehäuse	kg 1000 DM	245 041 3 462	218 991 3 089	239 653 2 941	4
3140 24 950	- - Andere Teile (ohne Gehäuse)	1000 DM	657	129	80	3
3150 11 000	Innenverspiegelte Scheinwerferlampen	St 1000 DM	-	-	-	-
	Wolfram-Halogen-Glühlampen (ohne Ultraviolett- und Infrarotlampen)					
3150 12 300	- Wolfram-Halogen-Lichtwurflampen	1000 St 1000 DM	11 095 28 625	9 373 25 064	8 275 20 376	5
3150 12 500	- Wolfram-Halogen-Glühlampen für Krafträder und andere Kraftfahrzeuge	1000 St 1000 DM	47 688 97 239	56 279 115 433	49 936 102 713	3
3150 12 930	- - Andere Wolfram-Halogen-Glühlampen für eine Spannung von mehr als 100 V	1000 St 1000 DM	5 446 19 399	6 975 25 450	6 759 26 605	3
3150 12 950	- - für eine Spannung von 100 V oder weniger	1000 St 1000 DM	36 485 59 172	38 449 60 006	40 489 59 097	9
3150 13 000	Andere Glühlampen mit einer Leistung von 200 W oder weniger u. für eine Spannung von mehr als 100 V	1000 St 1000 DM	37 404	38 683	26 384 27 000	6
3150 14 300	- Andere Glühlampen - Lichtwurflampen	1000 St 1000 DM	1 281 2 940	1 067 2 928	1 142 2 968	6
3150 14 500	- Scheinwerferlampen für Krafträder und andere Kraftfahrzeuge	1000 St 1000 DM	.	508 1 771	624 2 033	3
3150 14 700	- Andere Glühlampen für Krafträder und andere Kraftfahrzeuge	1000 St 1000 DM	119 035 30 705	109 135 28 239	98 664 24 559	4

## 5 Produktion nach Güterarten - Deutschland

Melde-Nr.	Bezeichnung	Einheit	3. VJ 2000	2. VJ 2001	3. VJ 2001	3. VJ 2001 Anzahl Unternehmen
1	2	3	4	5	6	7
3150 14 930	- Andere Glühlampen - - für eine Spannung von mehr als 100 V	1000 St 1000 DM	6 824 5 094	4 757 4 615	. .	5
3150 14 950	- - für eine Spannung von 100 V oder weniger	1000 St 1000 DM	5 839 9 646	6 970 10 339	5 272 8 964	11
3150 15 100	Entladungslampen; Ultraviolett- und Infrarotlampen; Bogenlampen - Glühkathoden-Leuchtstofflampen mit zwei Lampensockeln (ohne Ultraviolettlampen)	1000 St 1000 DM	47 459 74 834	53 678 92 950	46 114 80 743	4
3150 15 300	- Andere Glühkathoden-Leuchtstofflampen (ohne Ultraviolettlampen)	1000 St 1000 DM	. .	. .	. .	3
3150 15 510	- Andere Entladungslampen (ohne Ultraviolettlampen) - - Verbundlampen	1000 St 1000 DM	. .	250 .	206 .	3
3150 15 530	- - Quecksilberdampflampen	1000 St 1000 DM	. .	. .	. .	3
3150 15 550	- - Natriumdampflampen mit U-förmiger Entladungsröhre	1000 St 1000 DM	. .	- -	- -	-
3150 15 570	- - Andere Natriumdampflampen	1000 St 1000 DM	1 027 15 374	1 444 24 129	1 195 17 924	3
3150 15 590	- - Andere Entladungslampen, a.n.g.	1000 St 1000 DM	. 13 526	. 14 126	. 11 215	12
3150 15 700	- Ultraviolett- und Infrarotlampen; Bogenlampen	1000 St 1000 DM	1 090 35 611	1 638 39 434	1 424 33 272	9
3150 21 030	Tragbare elektrische Leuchten zum Betrieb mit eigener Stromquelle - Elektrische Notleuchten	St 1000 DM	65 651 .	61 049 .	61 998 .	5
3150 21 050	- Andere tragbare Leuchten	St 1000 DM	537 753 12 000	457 752 11 450	459 949 13 295	8
3150 22 030	Elektrische Tisch-, Schreibtisch-, Nachttisch- oder Stehleuchten (ohne Strahler) - für Glühlampen	St 1000 DM	504 051 36 395	421 335 30 464	496 775 31 892	28
3150 22 050	- für Entladungslampen	St 1000 DM	8 756 3 849	8 800 4 524	9 225 4 999	6
3150 22 090	- für andere Lampen	St 1000 DM	477 183 31 627	398 030 28 462	461 392 30 338	15
3150 23 000	Nichtelektrische Beleuchtungskörper	St 1000 DM	. .	. .	. .	3
3150 24 000	Werbeleuchten, Leuchtschilder, beleuchtete Namensschilder u.dgl.	St 1000 DM	346 558 132 973	286 312 127 016	308 713 145 556	81
3150 25 310	Lüster und andere elektrische Decken- und Wandleuchten - Lüster und andere elektrische Decken- und Wandleuchten - - Wohnraum- und Repräsentativleuchten (ohne Strahler) - - - für Glühlampen	St 1000 DM	2 877 804 101 059	2 323 316 80 718	2 744 670 86 954	44
3150 25 320	- - - für Halogenlampen	St 1000 DM	823 681 72 932	526 418 53 712	539 112 52 728	28
3150 25 330	- - - für Kompaktleuchtstofflampen	St 1000 DM	295 751 31 992	341 511 34 932	451 562 43 070	11
3150 25 340	- - - für andere Lampen	St 1000 DM	112 855 13 902	134 941 17 004	126 355 16 404	13
3150 25 470	- - Strahler - - - für Glühlampen	St 1000 DM	493 284 24 807	413 329 20 620	300 274 18 715	12
3150 25 480	- - - für andere Lampen	St 1000 DM	1 269 754 63 385	1 201 418 56 493	1 728 636 75 695	21
3150 25 530	- - Industrielleuchten für höhere Schutzart von mehr als IP 20, - - - für Glühlampen	St 1000 DM	19 213 .	17 566 .	17 418 .	8
3150 25 550	- - - für Leuchtstofflampen	St 1000 DM	1 465 945 141 438	1 241 110 129 863	1 555 732 143 613	31
3150 25 590	- - - für andere Lampen	St 1000 DM	10 608 .	7 493 .	9 981 .	5

## 5 Produktion nach Güterarten - Deutschland

Melde-Nr.	Bezeichnung	Einheit	3. VJ 2000	2. VJ 2001	3. VJ 2001	3. VJ 2001 Anzahl Unternehmen
1	2	3	4	5	6	7
3150 25 630	-- Büroleuchten -- -- für Glühlampen	St 1000 DM	.	.	.	1
3150 25 650	-- -- für Kompaktleuchtstoff- lampen	St 1000 DM	130 258 20 676	113 870 21 533	127 934 24 986	16
3150 25 670	-- -- für andere Leuchtstofflampen	St 1000 DM	1 373 087 167 316	967 433 135 272	1 068 549 151 092	18
3150 25 690	-- -- für andere Lampen	St 1000 DM	177 487 12 655	180 141 11 581	192 848 11 392	8
3150 25 710	-- Notbeleuchtungen	St 1000 DM	86 600 11 907	93 155 13 296	104 850 14 315	9
3150 25 790	-- Andere elektrische Decken- und Wandleuchten	St 1000 DM	3 606 494 153 807	2 690 418 123 987	2 949 246 147 521	43
3150 31 000	Blitzlampen, Blitzwürfel u.dgl., für fotografische Zwecke	St 1000 DM	.	.	.	1
3150 32 000	Elektrische Beleuchtung für Weihnachtsbäume	St 1000 DM	103 936 1 912	64 933 1 456	75 328 1 644	3
3150 33 030	Scheinwerfer -- für Glühlampen	St 1000 DM	41 942 6 357	42 688 6 290	43 502 7 186	11
3150 33 050	-- für andere Lampen	St 1000 DM	44 178 19 675	37 557 14 656	47 901 20 131	13
3150 34 330	Andere elektrische Beleuchtungskörper -- Elektrische Beleuchtungskörper für die Bühnenbeleuchtung; Außenleuchten für Haus und Garten -- Elektrische Beleuchtungskörper für die Bühnenbeleuchtung	St 1000 DM	78 612 15 317	56 184 14 360	60 677 13 464	3
3150 34 350	-- Außenleuchten für Haus und Garten -- -- für Glühlampen	St 1000 DM	186 992 19 986	205 478 18 589	192 356 20 485	12
3150 34 370	-- -- für andere Lampen -- Straßenleuchten -- Dekorative Straßenleuchten für Fußgängerzonen	St 1000 DM	73 444 22 220	73 782 21 188	84 459 26 631	8
3150 34 410	-- -- für Glühlampen	St 1000 DM	16 944 4 592	4 950 7 130	4 590 7 847	7
3150 34 420	-- -- für Leuchtstofflampen	St 1000 DM	8 844 4 901	7 130 4 153	7 847 4 643	10
3150 34 430	-- -- für andere Lampen	St 1000 DM	58 660 35 302	49 372 31 175	59 031 38 831	16
3150 34 440	-- Andere Straßenleuchten -- -- Glühlampen	St 1000 DM	.	1 971 895	3 705 1 270	3
3150 34 450	-- -- für Leuchtstofflampen	St 1000 DM	3 917 1 357	2 958 1 057	5 071 1 857	6
3150 34 460	-- -- für Hochdruck- Natriumdampflampen	St 1000 DM	48 387 19 472	35 787 16 137	44 677 19 405	11
3150 34 470	-- -- für Niederdruck- Natriumdampflampen	St 1000 DM	1 220 1 187	713 697	674 753	5
3150 34 480	-- -- für andere Lampen	St 1000 DM	11 831	9 036	9 759	10
3150 34 530	-- Andere Leuchten -- Tunnelbeleuchtung	St 1000 DM	.	2 144	2 276	3
3150 34 550	-- Signal- und Befeuerungsleuchten, für Straßen-, Wasser- und Luftverkehr	St 1000 DM	113 386 3 567	228 426 5 941	158 174 5 411	11
3150 34 590	-- Andere Leuchten (z.B. Leuchten für Sportplätze, Flutlicht, Bahnhofsleuchten)	St 1000 DM	145 618 27 919	285 699 35 249	219 130 31 965	18
3150 41 000	Teile für elektrische Glühlampen und Entladungslampen (einschl. innenverspiegelter Scheinwerferlampen und Ultraviolett- und Infrarotlampen; Bogenlampen)	1000 DM	39 928	42 832	35 757	15
3150 42 300	Teile für Beleuchtungsgeräte -- Teile für tragbare elektrische Leuchten zum Betrieb mit eigener Stromquelle	1000 DM	20 624	18 056	15 931	5
3150 42 530	-- Teile für Leuchten und für andere Beleuchtungsgeräte -- Stromschienen für elektrische Leuchten und Teile dafür	1000 DM	15 730	12 870	12 381	7



## 5 Produktion nach Güterarten - Deutschland

Melde-Nr.	Bezeichnung	Einheit	3. VJ 2000	2. VJ 2001	3. VJ 2001	3. VJ 2001 Anzahl Unternehmen
1	2	3	4	5	6	7
3150 42 550	- - Lampenschirme aus Papier oder Pappe	St 1000 DM	.	.	.	2
3150 42 570	- - Andere Teile für andere Beleuchtungsgeräte	1000 DM	67 536	73 969	76 990	56
3161 10 030	Zündkabelsätze und andere Kabelsätze für Beförderungsmittel - für Kraftfahrzeuge	t 1000 DM	20 067 611 913	28 468 690 288	25 913 648 256	51
3161 10 050	- für andere Beförderungsmittel	t 1000 DM	2 069 69 609	1 388 77 250	1 360 70 096	14
3161 21 330	Zündkerzen, Magnetzündler, Lichtmagnetzündler, Schwungmagnetzündler, Zündverteiler, Zündspulen - Zündkerzen - - für Fahrzeuge (ohne Automobile)	1000 St 1000 DM	-	-	-	-
3161 21 350	- - für Automobile	1000 St 1000 DM	.	.	.	1
3161 21 370	- - für feststehende Verbrennungsmotoren	1000 St 1000 DM	-	-	-	-
3161 21 530	- Magnetzündler; Lichtmagnetzündler; Schwungmagnetzündler - - für Fahrzeuge (ohne Automobile)	kg 1000 DM	15 501	314 323 15 568	306 482 14 804	3
3161 21 550	- - für Automobile	kg 1000 DM	-	-	-	-
3161 21 570	- - für feststehende Verbrennungsmotoren	kg 1000 DM	.	.	.	2
3161 21 730	- Zündverteiler; Zündspulen - - für Fahrzeuge (ohne Automobile)	kg 1000 DM	-	-	-	-
3161 21 750	- - für Automobile	kg 1000 DM	903 667 97 909	1 022 353 95 831	951 145 86 400	3
3161 21 770	- - für feststehende Verbrennungsmotoren	kg 1000 DM	-	-	-	-
3161 22 330	Anlasser und Licht-Anlasser, andere Lichtmaschinen sowie andere Apparate und Vorrichtungen, für Verbrennungsmotoren - Anlasser und Licht-Anlasser - - für Fahrzeuge (ohne Automobile)	kg 1000 DM	.	.	.	2
3161 22 350	- - für Automobile	kg 1000 DM	12 070 283	11 217 391 182 454	10 586 634 170 985	6
3161 22 370	- - für feststehende Verbrennungsmotoren	kg 1000 DM	-	-	-	-
3161 22 530	- Andere Lichtmaschinen - - für Fahrzeuge (ohne Automobile)	kg 1000 DM	.	.	.	1
3161 22 550	- - für Automobile	kg 1000 DM	384 731 14 579	422 797 15 570	382 096 12 310	4
3161 22 570	- - für feststehende Verbrennungsmotoren	kg 1000 DM	-	-	-	-
3161 22 730	- Andere Apparate und Vorrichtungen, für Verbrennungsmotoren - - für Verbrennungsmotoren (ohne für Verbrennungsmotoren für Automobile)	kg 1000 DM	-	-	-	-
3161 22 750	- - für Verbrennungsmotoren für Automobile (ohne Glühkerzen)	kg 1000 DM	.	.	.	1
3161 22 770	- - Glühkerzen für Verbrennungsmotoren für Automobile	kg 1000 DM	-	-	-	-
3161 23 100	Elektrische Beleuchtungs- und Signalgeräte, Scheibenwischer u.ä., für Fahrzeuge - Beleuchtungs- und Sichtsignalgeräte für Fahrräder	St 1000 DM	326 169	361 756 1 916	.	2
3161 23 300	- Andere Beleuchtungs- und Sichtsignalgeräte	t 1000 DM	21 805 619 293	21 897 605 180	20 772 576 411	18
3161 23 500	- Hörsignalgeräte für Kraftfahrzeuge oder Fahrräder	t 1000 DM	1 014 10 839	6 783	6 035	3

## 5 Produktion nach Güterarten - Deutschland

Melde-Nr.	Bezeichnung	Einheit	3. VJ 2000	2. VJ 2001	3. VJ 2001	3. VJ 2001 Anzahl Unternehmen
1	2	3	4	5	6	7
3161 23 700	- Scheibenwischer, Scheibenentfroster und Vorrichtungen gegen das Beschlagen der Fensterscheiben	t 1000 DM	6 833 132 617	9 859 198 662	9 926 199 498	4
3161 24 300	Teile für elektrische Ausrüstungen für Motoren und Fahrzeuge, a.n.g. - für elektrische Zündapparate, Zündvorrichtungen und Anlasser, Lichtmaschinen, Lade- oder Rückstromschalter	1000 DM	621 348	653 347	588 646	28
3161 24 530	- für elektrische Beleuchtungs- und Signalgeräte, Scheibenwischer, Scheibenentfroster und Vorrichtungen gegen das Beschlagen der Scheiben - - für Kraftfahrzeuge	1000 DM	734 681	770 968	803 002	42
3161 24 550	- - für elektrische Beleuchtungs- und Signalgeräte, für Fahrräder	1000 DM	-	-	-	-
3162 11 100	Elektrische Verkehrssignal-, -sicherungs-, -überwachungs- und -steuergeräte; elektrische Hör- und Sichtsignalgeräte (ohne Beleuchtungs- und Signalgeräte für Fahrzeuge) - Elektrische Verkehrssignal-, -sicherungs-, -überwachungs- und -steuergeräte - - für Schienenwege u.dgl.	1000 DM	139 055	124 943	143 462	16
3162 11 300	- - für Straßen, Binnenwasserstraßen, Parkplätze, Hafenanlagen u.ä.	St 1000 DM	154 089 68 500	201 602 62 864	207 886 62 974	15
3162 11 530	- Einbruchs- oder Diebstahlalarmgeräte, Feuermelder u.ä. Geräte (Hör- und Sichtsignalgeräte) - - für Fahrzeuge (ohne für Automobile)	St 1000 DM	.	.	.	3
3162 11 550	- - für Automobile	St 1000 DM	.	.	.	3
3162 11 570	- - Andere Einbruchs- oder Diebstahlalarmgeräte, Feuermelder u.ä. Geräte	St 1000 DM	712 216 173 606	646 854 169 340	721 413 176 717	22
3162 11 730	- Anzeigetafeln mit Flüssigkristallanzeige (LCD) oder Leuchtdiodenanzeige (LED) - - mit Flüssigkristallanzeige (LCD)	St 1000 DM	1 171 3 485	1 770 6 797	2 019 6 816	4
3162 11 750	- - mit Leuchtdiodenanzeige (LED)	St 1000 DM	18 396 16 696	9 450 12 340	9 205 13 763	10
3162 11 900	- Andere Hör- und Sichtsignalgeräte	St 1000 DM	1 080 659 39 481	971 886 29 331	947 304 28 514	29
3162 12 100	Dauermagnete; elektromagnetische Vorrichtungen - Dauermagnete aus Metall	kg 1000 DM	990 025 101 753	1 281 160 167 027	916 698 88 193	9
3162 12 300	- Andere Dauermagnete (z.B. aus agglomeriertem Ferrit)	kg 1000 DM	997 042 16 556	845 800 14 240	748 364 12 578	3
3162 12 500	- Elektromagnetische Kupplungen und Bremsen	St 1000 DM	1 877 461 93 556	1 827 046 98 939	1 706 749 89 350	27
3162 12 700	- Elektromagnetische Hebeköpfe	St 1000 DM	.	.	.	2
3162 12 900	- Andere elektromagnetische Vorrichtungen und Teile dafür	kg 1000 DM	7 950 026 221 752	8 562 528 237 101	9 209 745 229 697	35
3162 13 300	Elektrische Maschinen, Apparate und Geräte mit eigener Funktion - Teilchenbeschleuniger	kg 1000 DM	-	-	-	-
3162 13 500	- Signalgeneratoren	kg 1000 DM	10 156 5 644	23 284 9 453	19 893 11 548	6
3162 13 730	- Maschinen, Apparate und Geräte, für die Galvanotechnik, Elektrolyse oder Elektrophorese - - für die Galvanotechnik	St 1000 DM	2 606 66 165	87 477	41 096	14
3162 13 750	- - für die Elektrolyse, Elektrophorese	St 1000 DM	794 9 382	709 8 841	714 10 072	6

## 5 Produktion nach Güterarten - Deutschland

Melde-Nr.	Bezeichnung	Einheit	3. VJ 2000	2. VJ 2001	3. VJ 2001	3. VJ 2001 Anzahl Unternehmen
1	2	3	4	5	6	7
3162 13 930	- Andere elektrische Maschinen, Apparate und Geräte mit eigener Funktion, a.n.g. - Rotierende elektrische Maschinen (Tachogeneratoren)	St 1000 DM	255 294 22 483	250 603 22 887	269 082 26 536	8
3162 13 950	- - Andere elektrische Maschinen, Apparate und Geräte mit eigener Funktion, a.n.g.	St 1000 DM	5 279 895 147 995	5 949 528 196 009	6 426 339 223 017	75
3162 14 300	Elektrische Isolatoren; Isolierteile für elektrische Maschinen und Geräte oder Installationen; Isolierrohre - Elektrische Isolatoren aus Stoffen aller Art (ohne Glas und Keramik)	t 1000 DM	15 256 128 909	16 420 124 067	14 602 118 277	25
3162 14 500	- Isolierteile (ohne Keramik- und Kunststoffteile) für elektrische Maschinen, Geräte oder Installationen; Isolierrohre und Verbindungsstücke, aus unedlen Metallen, mit Innenisolierung	t 1000 DM	901 9 288	756 9 127	866 9 401	6
3162 15 300	Waren für elektrotechnische Zwecke, aus Graphit oder anderem Kohlenstoff, auch in Verbindung mit Metall - Elektroden für Öfen	t 1000 DM	24 055 115 645	24 585 115 855	23 827 117 834	3
3162 15 500	- Andere Elektroden (z.B. Elektroden für Elektrolyseanlagen)	t 1000 DM	5 162 19 595	7 025 23 758	7 271 27 014	3
3162 15 700	- Kohlebürsten	t 1000 DM	8 848 72 185	77 629	74 945	8
3162 15 900	- Heizwiderstände u.ä. Waren für elektrotechnische Zwecke, aus Graphit oder anderem Kohlenstoff	t 1000 DM	52 010	53 059	48 852	5
3162 16 300	Teile für sonstige elektrische Ausrüstungen; elektrische Teile für Maschinen, Apparate oder Geräte, a.n.g. - für elektrische Verkehrssignal-, -sicherungs-, -überwachungs- und -steuerungsgeräte für Schienenwege, Straßen, Binnenwasserstraßen, Parkplätze, Hafenanlagen u.ä.	1000 DM	39 634	23 964	21 918	10
3162 16 500	- für elektrische Hör- und Sichtsignalgeräte (Einbruchs- oder Diebstahllarmanlagen, Feuermelder u.ä. Geräte; Anzeigetafeln)	1000 DM	38 992	36 288	49 878	15
3162 16 700	- für elektrische Maschinen, Apparate und Geräte mit eigener Funktion	1000 DM	122 970	141 310	160 286	69
3162 16 900	- Andere elektrische Teile für Maschinen, Apparate oder Geräte, a.n.g.	1000 DM	48 656	58 692	60 260	41
3162 91 000	Installation von anderen elektrischen Geräten, a.n.g. (ohne elektrische Signaleinrichtungen für Autobahnen, Straßen usw.)	1000 DM	346 206	370 784	476 123	95
3162 92 000	Reparatur und Instandhaltung von anderen elektrischen Geräten, a.n.g.	1000 DM	128 425	128 265	134 899	142
3199 00 000	Veredlung von Erzeugnissen dieser Güterabteilung	1000 DM	90 105	106 488	114 274	56
3210 11 000	Nachrichtentechnik, Rundfunk- und Fernsehgeräte sowie elektronische Bauelemente Festkondensatoren für Ströme mit 50/60 Hz, mit einer Blindleistung von 0,5 kVar oder mehr (Leistungskondensatoren)	1000 St 1000 DM	972 31 507	926 33 293	885 37 613	10
3210 12 300	- Andere Festkondensatoren - Tantalkondensatoren	1000 St 1000 DM	.	.	.	1
3210 12 500	- Aluminium-Elektrolytkondensatoren	1000 St 1000 DM	19 455 30 044	18 117 32 815	17 473 32 112	5
3210 12 730	- - Andere Festkondensatoren - - Einschichtige Keramik-kondensatoren	1000 St 1000 DM	.	.	.	1

## 5 Produktion nach Güterarten - Deutschland

Melde-Nr.	Bezeichnung	Einheit	3. VJ 2000	2. VJ 2001	3. VJ 2001	3. VJ 2001 Anzahl Unternehmen
1	2	3	4	5	6	7
3210 12 750	- - Mehrschichtige Keramik Kondensatoren	1000 St 1000 DM	.	.	.	2
3210 12 770	- - Papier- und Kunststoff Kondensatoren	1000 St 1000 DM	216 427 37 547	159 051 34 052	113 758 27 534	10
3210 12 790	- - Andere Festkondensatoren, a.n.g.	1000 St 1000 DM	19 163	18 467	19 862	3
3210 13 000	Drehkondensatoren und andere einstellbare Kondensatoren	1000 St 1000 DM	.	.	.	1
3210 20 200	Elektrische Widerstände (einschl. Rheostaten und Potentiometern) (ohne Heizwiderstände) - Kohlemasse- und Kohleschichtfestwiderstände	1000 St 1000 DM	.	.	.	2
3210 20 350	- Andere Festwiderstände - - für eine Leistung von 20 W oder weniger	1000 St 1000 DM	888 770 26 376	851 055 27 964	647 577 16 497	9
3210 20 370	- - für eine Leistung von mehr als 20 W	1000 St 1000 DM	44 148 24 077	29 141 21 474	32 366 21 712	13
3210 20 550	- Draht-Stellwiderstände (einschl. Rheostaten und Potentiometern) - - für eine Leistung von 20 W oder weniger	1000 St 1000 DM	1 910	1 794	1 439	6
3210 20 570	- - für eine Leistung von mehr als 20 W	1000 St 1000 DM	8 516	458	423	6
3210 20 703	- Andere Stellwiderstände (einschl. Rheostaten und Potentiometern) - - für eine Leistung von 20 W oder weniger	1000 St 1000 DM	14 905 35 963	16 806 39 757	19 873 45 287	11
3210 20 705	- - für eine Leistung von mehr als 20 W	1000 St 1000 DM	- 249	438	354	4
3210 30 500	Gedruckte Schaltungen - Gedruckte Mehrlagenschaltungen, nur mit Leiterbahnen oder Kontakten darunter zum Absatz bestimmt	1000 St 1000 St 1000 DM	* 32 322 32 322 424 514	49 149 49 149 384 919	48 570 48 570 337 455	62 62
3210 30 750	- Andere gedruckte Schaltungen, nur mit Leiterbahnen oder Kontakten - - starr darunter zum Absatz bestimmt	1000 St 1000 St 1000 DM	* 100 565 100 565 255 661	104 505 245 967	99 283 223 563	78 77
3210 30 770	- - flexibel darunter zum Absatz bestimmt	1000 St 1000 St 1000 DM	* 28 981 28 981 66 457	27 710 27 710 59 482	25 499 25 499 61 179	25 25
3210 30 900	- Gedruckte Schaltungen mit anderen passiven Elementen darunter zum Absatz bestimmt	1000 St 1000 St 1000 DM	* 4 269 4 269 247 368	2 661	3 231 174 952	21 21
3210 41 350	Kathodenstrahlröhren, Bildaufnahmeröhren für Fernsehkameras, Bildwandler und Bildverstärkerröhren, andere Fotokathodenröhren - Kathodenstrahlröhren - - für Fernsehempfangsgeräte und Videomonitor	St 1000 DM	1 784 132 422 524	1 552 472 424 020	1 500 540 412 614	3
3210 41 370	- - - für schwarzweißes oder anderes einfarbiges Bild	St 1000 DM	- -	- -	- -	-
3210 41 390	- - Andere Kathodenstrahlröhren	St 1000 DM	.	.	.	1
3210 41 500	- Bildaufnahmeröhren für Fernsehkameras; Bildwandler und Bildverstärkerröhren; andere Fotokathodenröhren	St 1000 DM	.	.	.	2
3210 42 000	Höchstfrequenzröhren (z.B. Magnetronen, Klystronen, Wanderfeldröhren, Karcinotrone) und andere Elektronenröhren	St 1000 DM	.	.	.	2
3210 51 200	Dioden; Transistoren; Thyristoren, Diacs und Triacs - Dioden (ohne Leistungsgleichrichter-, Foto- und Leuchtdioden)	1000 St 1000 DM	29 293	6 943	.	2
3210 51 300	- Leistungsgleichrichterdioden	1000 St 1000 DM	693 17 165	1 899 22 353	2 557 23 576	5

## 5 Produktion nach Güterarten - Deutschland

Melde-Nr.	Bezeichnung	Einheit	3. VJ 2000	2. VJ 2001	3. VJ 2001	3. VJ 2001 Anzahl Unternehmen
1	2	3	4	5	6	7
3210 51 550	- Transistoren (ohne Fototransistoren) - mit einer Verlustleistung von weniger als 1 W	1000 St 1000 DM	.	.	.	2
3210 51 570	- mit einer Verlustleistung von 1 W oder mehr	1000 St 1000 DM	49 010 101 486	40 691 126 600	33 803 131 738	5
3210 51 700	- Thyristoren, Diacs und Triacs (ohne lichtempfindliche Halbleiterbauelemente)	1000 St 1000 DM	3 295 52 543	4 917 64 369	4 333 63 936	5
3210 52 350	Halbleiterbauelemente; Leuchtdioden; gefaßte oder montierte piezoelektrische Kristalle, Teile dafür - Leuchtdioden; andere lichtempfindliche Halbleiterbauelemente - Leuchtdioden	1000 St 1000 DM	263 100 27 892	156 922 34 737	133 983 33 329	10
3210 52 370	- Andere lichtempfindliche Halbleiterbauelemente (z.B. Solarzellen, Fotodioden, Fototransistoren, Fotothyristoren, Fotokoppler)	1000 St 1000 DM	7 013 46 780	8 177 65 201	8 774 69 878	14
3210 52 500	- Andere Halbleiterbauelemente	1000 St 1000 DM	10 249	12 026	13 734	6
3210 52 700	- Gefaßte oder montierte piezoelektrische Kristalle	1000 St 1000 DM	35 337 70 088	18 902 73 877	17 205 51 714	10
3210 60 150	Elektronische integrierte Schaltungen und zusammengesetzte elektronische Mikroschaltungen (Mikrobausteine) - Digitale monolithische integrierte Schaltungen, in MOS-Technik (einschl. BIMOS) - Scheiben (wafers)	1000 St 1000 DM	669 036	759 170	573 172	11
3210 60 170	- Chips	1000 St 1000 DM	132 450	61 227	66 045	9
3210 60 210	- Dynamische Schreib-Lesespeicher, in MOS-Technik (einschl. BIMOS), RAMs - mit einer Speicherkapazität von 256 Kbit oder weniger	1000 St 1000 DM	.	-	-	-
3210 60 230	- mit einer Speicherkapazität von mehr als 256 Kbit bis 1 Mbit	1000 St 1000 DM	-	-	-	-
3210 60 250	- mit einer Speicherkapazität von mehr als 1 Mbit bis 4 Mbit	1000 St 1000 DM	.	.	.	1
3210 60 270	- mit einer Speicherkapazität von mehr als 4 Mbit	1000 St 1000 DM	.	.	.	3
3210 60 310	- Statische Schreib-Lesespeicher, in MOS-Technik (einschl. BIMOS), RAMs - mit einer Speicherkapazität von 64 Kbit oder weniger	1000 St 1000 DM	.	.	.	1
3210 60 330	- mit einer Speicherkapazität von mehr als 64 Kbit bis 256 Kbit	1000 St 1000 DM	-	-	-	-
3210 60 350	- mit einer Speicherkapazität von mehr als 256 Kbit bis 1 Mbit	1000 St 1000 DM	-	-	-	-
3210 60 370	- mit einer Speicherkapazität von mehr als 1 Mbit	1000 St 1000 DM	-	-	-	-
3210 60 400	- Lesespeicher, in MOS-Technik (einschl. BIMOS), nicht programmierbar, ROMs - UV-löschbare, programmierbare Lesespeicher, in MOS-Technik (einschl. BIMOS), (sog. EPROMs); Flash E2PROMs	1000 St 1000 DM	-	-	-	-
3210 60 510	- mit einer Speicherkapazität von 256 Kbit oder weniger	1000 St 1000 DM	-	-	-	-
3210 60 530	- mit einer Speicherkapazität von mehr als 256 Kbit bis 1 Mbit	1000 St 1000 DM	-	-	-	-
3210 60 550	- mit einer Speicherkapazität von mehr als 1 Mbit bis 4 Mbit	1000 St 1000 DM	-	-	-	-
3210 60 570	- mit einer Speicherkapazität von mehr als 4 Mbit	1000 St 1000 DM	-	-	-	-

## 5 Produktion nach Güterarten - Deutschland

Melde-Nr.	Bezeichnung	Einheit	3. VJ 2000	2. VJ 2001	3. VJ 2001	3. VJ 2001 Anzahl Unternehmen
1	2	3	4	5	6	7
3210 60 650	- Elektrische löschbare, programmierbare Lesespeicher, andere Schreib-Lesespeicher, in MOS-Technik (einschl. B1MOS)	1000 St	.	.	.	1
3210 60 650	- - Elektrische löschbare, programmierbare Lesespeicher, in MOS-Technik (einschl. B1MOS), E2PR0Ms (ohne Flash E2PR0Ms)	1000 DM	.	.	.	
3210 60 690	- - Andere Schreib-Lesespeicher und Lesespeicher, in MOS-Technik (einschl. B1MOS)	1000 St	.	.	.	3
3210 60 700	- Mikroprozessoren in MOS-Technik (einschl. B1MOS)	1000 DM	18 841	.	.	
	- - Andere monolithisch integrierte Schaltungen; hybride integrierte Schaltungen; andere zusammengesetzte elektronische Mikroschaltungen	1000 St	.	1 620	.	2
		1000 DM	.	23 556	.	
3210 60 930	- - Andere digitale monolithisch integrierte Schaltungen (z.B. Mikrocontroller, einschl. Mikrocomputer)	1000 St	*	183 379	283 077	223 457
	darunter zum Absatz bestimmt	1000 St	*	183 379	283 077	223 457
		1000 DM		423 093	600 181	473 785
3210 60 950	- - Andere monolithisch integrierte Schaltungen	1000 St	*	.	.	13
	darunter zum Absatz bestimmt	1000 St	*	110 652	65 183	68 618
		1000 DM		322 921	164 009	153 434
3210 60 970	- - Hybride integrierte Schaltungen	1000 St	*	9 020	26 202	24 108
	darunter zum Absatz bestimmt	1000 St	*	9 020	26 202	24 108
		1000 DM		78 969	87 923	95 894
3210 60 990	- - Andere zusammengesetzte elektronische Mikroschaltungen	1000 St	*	3 557	.	.
	darunter zum Absatz bestimmt	1000 St	*	3 557	.	.
		1000 DM		.	236 197	229 391
3210 71 000	Teile für elektrische Kondensatoren	1000 DM		47 095	52 801	45 684
3210 72 000	Teile für elektrische Widerstände (einschl. Rheostaten und Potentiometern, ohne Heizwiderstände)	1000 DM		10 462	11 634	10 864
3210 73 200	Teile für elektronische Bauelemente, a.n.g. - für Kathodenstrahlröhren	1000 DM	.	.	.	2
3210 73 300	- für andere Elektronenröhren	1000 DM	.	.	.	4
3210 73 500	- für Halbleiterbauelemente, Leuchtdioden, gefaßte oder montierte piezoelektrische Kristalle	1000 DM		198 043	189 886	138 247
3210 73 700	- für elektronische integrierte Schaltungen und zusammengesetzte Mikroschaltungen (Mikrobausteine)	1000 DM		219 627	196 760	142 337
3220 11 500	Sendegeräte für den Funksprech- oder Funktelegrafieverkehr, den Rundfunk oder das Fernsehen, auch mit eingebautem Empfangsgerät, auch mobile (nicht leitergebundene) Telekommunikation	St	67 882	54 980	51 666	13
3220 11 700	- Sendegeräte	1000 DM	134 585	93 098	130 972	
3220 12 500	- Sendegeräte mit eingebautem Empfangsgerät	St	13 953 708	7 718 611	8 346 828	26
		1000 DM	3 493 148	2 323 235	2 648 157	
3220 12 903	Fernsehkameras - mit eingebautem Videogerät zur Bild- und Tonaufzeichnung oder -wiedergabe	St	-	-	-	-
		1000 DM	-	-	-	-
3220 12 905	- - Andere Fernsehkameras	St	-	-	-	-
	- mit drei oder mehr Bildaufnahmeröhren	1000 DM	-	-	-	-
3220 12 909	- - Überwachungskameras	St	.	.	.	1
		1000 DM	.	.	.	
3220 20 200	- - Andere Fernsehkameras, a.n.g.	St	326	1 084	1 802	4
		1000 DM	9 068	16 897	12 555	
3220 20 300	Elektrische Geräte für die leitergebundene Telekommunikation - Fernsprechapparate	St	3 606 591	3 026 704	3 032 531	21
		1000 DM	489 267	407 752	427 500	
3220 20 400	- Textendgeräte (z.B. Telex-, Teletexgeräte)	St	-	-	-	-
		1000 DM	-	-	-	-
	- Vermittlungseinrichtungen für die leitergebundene Telekommunikation	St	1 670 706	1 745 743	1 386 551	20
		1000 DM		2 292 657	2 027 184	

Statistisches Bundesamt, Fachserie 4, Reihe 3.1, 3.Vj. 2001

## 5 Produktion nach Güterarten - Deutschland

Melde-Nr.	Bezeichnung	Einheit	3. VJ 2000	2. VJ 2001	3. VJ 2001	3. VJ 2001 Anzahl Unternehmen
1	2	3	4	5	6	7
3220 20 500	- Übertragungseinrichtungen (z.B. Multiplexer, Leistungseinrichtungen, Modems)	St 1000 DM	685 545 704 320	632 717 888 456	554 643 863 576	24
3220 20 600	- Andere Geräte für die Fernsprechtechnik (z.B. Wechsel- und Gegensprechanlagen, Dolmetscher- und Konferenzanlagen)	St 1000 DM	947 463 89 156	947 856 87 607	948 322 89 443	22
3220 20 750	- - Andere Geräte für die Telegrafentechnik	St 1000 DM	.	.	.	2
3220 20 790	- - Fernkopiergeräte (Fax-Geräte)	St 1000 DM	.	.	.	4
3220 30 300	Teile für Geräte der Fernsprech- und Telegrafentechnik - für Trägerfrequenzgeräte	1000 DM	77 582	123 040	99 836	9
3220 30 500	- für Geräte für die Fernsprechtechnik	1000 DM	313 084	360 222	366 365	46
3220 30 700	- für Geräte für die Telegrafentechnik	1000 DM	19 259	.	.	6
3220 91 000	Installation von Radio- und Fernsehseendern	1000 DM	665 011	596 656	716 561	45
3220 92 000	Reparatur und Instandhaltung von Radio- und Fernsehseendern	1000 DM	257 571	323 933	283 966	23
3230 11 550	Rundfunkempfangsgeräte (ohne solche für Kraftfahrzeuge), die auch Funksprech- oder Funktelegrafieverkehr empfangen können	St 1000 DM	-	-	-	-
3230 11 590	- - Tragbare Rundfunkempfangsgeräte	St 1000 DM	-	-	-	-
3230 11 750	- - kombiniert mit Tonaufnahme- oder -wiedergabegerät	St 1000 DM	.	.	.	2
3230 11 770	- - mit Uhr	St 1000 DM	-	-	-	-
3230 11 790	- - Andere Rundfunkempfangsgeräte, a.n.g.	St 1000 DM	-	.	.	2
3230 12 700	Rundfunkempfangsgeräte für Kraftfahrzeuge, die nur mit externer Stromquelle betrieben werden können, die auch Funksprech- oder Funktelegrafieverkehr empfangen können	St 1000 DM	.	.	.	2
3230 12 900	- kombiniert mit Tonaufnahme- oder -wiedergabegerät	St 1000 DM	.	.	.	4
3230 20 200	Fernsehempfangsgeräte (einschl. Videomonitoren und Videoprojektoren)	St 1000 DM	-	-	-	-
3230 20 300	- Projektionsfernsehgeräte für mehrfarbiges Bild	St 1000 DM	-	-	-	-
3230 20 450	- Fernsehempfangsgeräte für mehrfarbiges Bild, mit eingebautem Videoaufnahme- oder -wiedergabegerät in einem gemeinsamen Gehäuse	St 1000 DM	-	-	-	-
3230 20 490	- Videomonitor für mehrfarbiges Bild	St 1000 DM	.	.	.	1
3230 20 503	- - mit Kathodenstrahlröhre	St 1000 DM	.	.	.	1
3230 20 503	- - Andere Videomonitor (z.B. mit LCD)	St 1000 DM	-	.	.	1
3230 20 503	- - Andere Fernsehempfangsgeräte für mehrfarbiges Bild mit eingebauter Bildröhre	St 1000 DM	.	.	.	1
3230 20 503	- - mit einer Diagonale des Bildschirms von weniger als 42 cm	St 1000 DM	.	.	.	1

## 5 Produktion nach Güterarten - Deutschland

Melde-Nr.	Bezeichnung	Einheit	3. VJ 2000	2. VJ 2001	3. VJ 2001	3. VJ 2001 Anzahl Unternehmen
1	2	3	4	5	6	7
3230 20 505	-- mit einer Diagonale des Bildschirms von 42 cm bis 52 cm	St 1000 DM	-	-	-	-
3230 20 507	-- mit einer Diagonale des Bildschirms von mehr als 52 cm	St 1000 DM	299 153 288 173	282 274 289 915	257 462 284 179	5
3230 20 600	- Andere Fernsehempfangsgeräte für mehrfarbiges Bild mit Bildschirm (z.B. LCD-Geräte)	St 1000 DM	.	.	.	1
	- Videotuner, Fernsehempfangsgeräte für mehrfarbiges Bild ohne Bildschirm					
3230 20 750	-- Videotuner, Satelliten-Receiver	St 1000 DM	212 375 34 083	115 204 18 373	142 442 24 134	5
3230 20 790	-- Fernsehempfangsgeräte für mehrfarbiges Bild ohne Bildschirm (ohne Bildröhre)	St 1000 DM	-	-	-	-
	- Videomonitore und Fernsehempfangsgeräte für schwarzweißes oder anderes einfarbiges Bild					
3230 20 830	-- Videomonitore	St 1000 DM	.	.	.	2
3230 20 850	-- Fernsehempfangsgeräte	St 1000 DM	-	-	-	-
	Plattenspieler, Schallplatten-Musikautomaten, Kassetten-Tonbandabspielgeräte und andere Tonwiedergabegeräte (ohne eingebaute Tonaufnahmeverrichtung)					
	- Schallplatten-Musikautomaten, Plattenspieler und andere Tonwiedergabegeräte					
3230 31 350	-- Marken- oder münzbetätigte Schallplatten-Musikautomaten	St 1000 DM	.	.	.	2
3230 31 390	-- Andere Plattenspieler	St 1000 DM	.	.	.	1
3230 31 500	- Abspiel-Diktiergeräte (nur für Wiedergabe)	St 1000 DM	-	-	-	-
	- Andere Tonwiedergabegeräte					
3230 31 750	-- Kassettengeräte	St 1000 DM	.	-	-	-
3230 31 790	-- Andere Tonwiedergabegeräte (ohne Kassettengeräte)	St 1000 DM	.	.	.	3
	Magnetbandgeräte und andere Tonaufnahmegeräte					
3230 32 300	- Diktiergeräte, die nur mit externer Stromquelle betrieben werden können	St 1000 DM	.	.	.	1
3230 32 500	- Telefonanrufbeantworter, Magnet- bandgeräte	St 1000 DM	-	-	-	-
	- Magnetbandgeräte für die Tonaufnahme und Tonwiedergabe					
3230 32 750	-- Kassettengeräte	St 1000 DM	.	.	.	2
3230 32 790	-- Andere Magnetbandgeräte	St 1000 DM	-	-	-	-
3230 32 900	- Andere Tonaufnahmegeräte, auch mit Tonwiedergabeverrichtung	St 1000 DM	.	.	.	2
	Videogeräte zur Bild- und Tonaufzeichnung oder -wiedergabe - für Magnetbänder mit einer Breite von 1,3 cm oder weniger und Bandlaufgeschwindigkeit von 50 mm/sek oder weniger					
3230 33 350	-- mit eingebaute Kamera	St 1000 DM	.	.	.	2
3230 33 390	-- ohne eingebaute Kamera	St 1000 DM	-	-	-	-
3230 33 500	- Andere Magnetband-Videogeräte (auch mit eingebautem Videotuner)	St 1000 DM	783 303 196 904	585 687 134 359	.	2
3230 33 700	- Andere Videogeräte zur Bild- und Tonaufzeichnung oder -wiedergabe (auch mit eingebautem Videotuner) (ohne Magnetband-Videogeräte)	St 1000 DM	.	.	.	4
3230 41 000	Mikrofone und Haltevorrichtungen dafür	St 1000 DM	914 808 34 136	1 041 761 33 640	973 484 33 819	8



## 5 Produktion nach Güterarten - Deutschland

Melde-Nr.	Bezeichnung	Einheit	3. VJ 2000	2. VJ 2001	3. VJ 2001	3. VJ 2001 Anzahl Unternehmen
1	2	3	4	5	6	7
	Lautsprecher; Hörer, auch mit Mikrofon kombiniert					
3230 42 350	- Lautsprecher	St	154 250	.	.	9
	- - Einzellautsprecher im Gehäuse	1000 DM	9 313	.	.	
3230 42 370	- - Mehrfachlautsprecher in einem gemeinsamen Gehäuse	St	.	705 151	855 212	15
		1000 DM	47 083	52 326	61 221	
3230 42 390	- - Andere Lautsprecher	St	.	.	.	8
		1000 DM	.	.	.	
3230 42 700	- Hörer, auch mit Mikrofon kombiniert	St	67 191	48 010	77 119	4
		1000 DM	6 145	5 958	6 186	
	Elektrische Tonfrequenzverstärker; elektrische Tonverstärker- einrichtungen					
3230 43 550	- Elektrische Tonfrequenzverstärker - - für die Fernsprech- oder Meßtechnik	St	-	-	-	-
		1000 DM	-	-	-	
3230 43 590	- - Andere elektrische Tonfrequenzverstärker	St	91 734	96 391	104 925	11
		1000 DM	66 984	73 333	83 749	
3230 43 700	- Elektrische Tonverstärkereinrichtungen	St	.	.	.	9
		1000 DM	.	.	.	
	Empfangsgeräte für den Funksprech- oder Funktelegrafieverkehr					
3230 44 500	- Taschenempfangsgeräte für Personenruf- oder -suchanlagen	St	.	.	.	1
		1000 DM	.	.	.	
3230 44 900	- Andere Empfangsgeräte für den Funksprech- oder Funktelegrafieverkehr	St	7 844	2 703	2 973	8
		1000 DM	9 516	9 552	6 056	
	Teile für Geräte zur Bild- und Tonaufzeichnung oder -wiedergabe, Mikrofone, Lautsprecher, Hörer, Tonfrequenzverstärker und Tonverstärkereinrichtungen					
3230 51 300	- Tonabnehmer für Rillentonträger	St	-	-	-	-
		1000 DM	-	-	-	
3230 51 500	- Nadeln; Diamanten, Saphire, andere Edelsteine, Schmucksteine, synthetische oder rekonstituierte Steine	St	-	-	-	-
		1000 DM	-	-	-	
	- Zusammengesetzte elektronische Schaltungen (Baugruppen) u.a. Teile für Geräte zur Bild- und Tonaufzeichnung oder -wiedergabe					
3230 51 703	- - Zusammengesetzte elektronische Schaltungen (Baugruppen)	1000 DM	4 142	6 434	4 861	6
3230 51 709	- - Andere Teile	1000 DM	6 428	8 294	3 964	7
3230 51 800	- Teile für Mikrofone, Lautsprecher, elektrische Tonfrequenzverstärker und Tonverstärkereinrichtungen	1000 DM	27 324	25 456	23 478	17
	Teile für Sende- und Empfangsgeräte für den Funksprech-, Funktelegrafieverkehr, Rundfunk oder Fernsehen sowie für Funkmeß-, -navigations- und -fernsteuerungsgeräte					
3230 52 200	- Teleskop- und Stabantennen für Taschen-, Koffer- und Kraftfahrzeugempfangsgeräte	St	1 575 897	1 035 246	956 978	6
		1000 DM	47 176	47 878	32 513	
	- Außenantennen für Rundfunk- und Fernsehempfang					
3230 52 350	- - für Empfang über Satellit	St	15 574	17 146	17 348	5
		1000 DM	.	.	.	
3230 52 390	- - Andere Außenantennen	St	1 682 328	1 154 380	1 453 950	4
		1000 DM	28 054	29 850	28 702	
3230 52 500	- Innenantennen für Rundfunk- und Fernsehempfang (einschl. Geräteeinbauantennen)	St	.	.	.	1
		1000 DM	.	.	.	
3230 52 700	- Andere Antennen und Teile für Antennen	1000 DM	135 073	160 005	148 570	17
	- Andere Teile für Sende- oder Empfangsgeräte für den Funksprech-, Funktelegrafieverkehr, Rundfunk oder Fernsehen sowie für Funkmeß-, -navigations- und -fernsteuerungsgeräte					
3230 52 803	- - Baugruppen und Teile für Baugruppen, die aus zwei oder mehr miteinander verbundenen Einzelteilen bestehen	1000 DM	155 474	197 616	184 407	38

## 5 Produktion nach Güterarten - Deutschland

Melde-Nr.	Bezeichnung	Einheit	3. VJ 2000	2. VJ 2001	3. VJ 2001	3. VJ 2001 Anzahl Unternehmen
1	2	3	4	5	6	7
3230 52 805	- - Möbel und Gehäuse	1000 DM	19 889	15 285	17 225	20
3230 52 807	- - Andere Teile für Rundfunk- und Fernsehempfangsgeräte	1000 DM	88 608	68 294	60 323	26
3230 52 809	- - Andere Teile für Sende- und Empfangsgeräte für den Funksprech- oder Funktelegrafieverkehr sowie für Funkmeß-, -navigations- und -fernsteuerungsgeräte	1000 DM	75 086	86 831	74 287	16
3230 91 000	Installation von gewerblichen Ausrüstungen für Rundfunk, Fernsehen sowie Bild- und Tonaufzeichnung oder -wiedergabe	1000 DM	124 295	71 217	77 704	13
3230 92 000	Reparatur und Instandhaltung von gewerblichen Ausrüstungen für Rundfunk, Fernsehen sowie Bild- und Tonaufzeichnung oder -wiedergabe	1000 DM	11 426	10 193	10 886	22
3299 00 000	Veredlung von Erzeugnissen dieser Güterabteilung	1000 DM	72 429	79 615	81 749	17
	Medizin-, meß-, steuerungs-, regelungstechnische und optische Erzeugnisse; Uhren					
	Röntgenapparate und -geräte, Apparate und Geräte, die Alpha-, Beta- oder Gammastrahlen verwenden (einschl. Schirmbildfotografie- oder Strahlentherapiegeräten), Teile dafür					
3310 11 150	- Röntgenapparate und -geräte (einschl. Schirmbildfotografie- oder Strahlentherapiegeräten)	St	6 427	6 548	6 583	9
	- - für medizinische, chirurgische, zahnärztliche oder tierärztliche Zwecke, auch Computertomographen	1000 DM	556 600	552 680	684 402	
3310 11 190	- - für andere Zwecke	St	720	699	675	4
	- Apparate und Geräte, die Alpha-, Beta- oder Gammastrahlen verwenden (einschl. Schirmbildfotografie- oder Strahlentherapiegeräten)	1000 DM	55 416	54 162	57 843	
3310 11 350	- - für medizinische, chirurgische, zahnärztliche oder tierärztliche Zwecke	St	6 563	3 530	3 203	4
		1000 DM	37 986	.	28 265	
3310 11 390	- - für andere Zwecke	St	30	.	.	2
		1000 DM	1 595	.	.	
3310 11 500	- Röntgenröhren	St	5 210	6 838	.	2
	- Teile und Zubehör für Röntgen- und andere radioaktive Strahlungsapparate und -geräte u.ä.; Untersuchungs- und Behandlungstische, -sessel u.dgl. dafür	1000 DM	94 903	128 686	.	
3310 11 750	- - für Röntgen- und andere radioaktive Strahlungsapparate und -geräte u.ä.	1000 DM	54 869	88 958	75 742	15
3310 11 790	- - Andere Teile und Zubehör (z.B. Untersuchungs- und Behandlungstische, -sessel u.dgl. für Röntgenapparate u.ä.)	1000 DM	24 795	24 647	20 465	10
	Elektrodiagnoseapparate und -geräte, Ultraviolett- oder Infrarotbestrahlungsgeräte, für medizinische Zwecke					
3310 12 100	- Elektrokardiographen	St	2 157	1 381	3 606	7
		1000 DM	7 534	6 440	18 475	
3310 12 300	- Andere Elektrodiagnoseapparate und -geräte (z.B. Kernspintomographen, Magnetresonanzenzgeräte)	St	46 779	67 041	74 957	19
		1000 DM	469 698	427 952	397 154	
3310 12 500	- Ultraviolett- oder Infrarotbestrahlungsgeräte	St	42 056	100 244	40 758	8
		1000 DM	.	42 719	.	
	Andere Instrumente, Apparate und Geräte, für zahnärztliche Zwecke					
3310 13 300	- Dentalbohrmaschinen, auch mit Sockel und eingebauten anderen zahnärztlichen Ausrüstungen	St	21 845	20 778	20 379	4
		1000 DM	127 285	119 754	112 498	

## 5 Produktion nach Güterarten - Deutschland

Melde-Nr.	Bezeichnung	Einheit	3. VJ 2000	2. VJ 2001	3. VJ 2001	3. VJ 2001 Anzahl Unternehmen
1	2	3	4	5	6	7
3310 13 505	- Andere zahnärztliche Instrumente, Apparate und Geräte - - Zahnärztliche Zangen, Modellier- und Polierinstrumente u.ä. Dentalinstrumente	1000 St 1000 DM	15 559 114 059	14 453 114 286	14 503 96 200	12
3310 13 509	- - Andere zahnärztliche Instrumente, Apparate und Geräte, a.n.g.	1000 St 1000 DM	17 296 56 438	19 523 66 203	20 841 59 164	23
3310 14 000	Sterilisierapparate für medizinische oder chirurgische Zwecke oder für Laboratorien	St 1000 DM	3 643 21 634	36 993	31 588	10
3310 15 110	Spritzen, Nadeln, Katheter, Kanülen u.dgl.; andere augenärztliche u.a. Instrumente, Apparate und Geräte, für medizinische und chirurgische Zwecke, a.n.g. - Spritzen, Nadeln, Katheter, Kanülen u.dgl. - - Spritzen, auch mit Nadeln	1000 St 1000 DM	525 692 52 394	522 270 57 759	646 282 59 568	13
3310 15 130	- - Hohladeln aus Metall	1000 St 1000 DM	.	.	12 935 8 851	5
3310 15 150	- - Operationsnähadeln	1000 St 1000 DM	.	5 255 2 232	5 494 2 229	3
3310 15 170	- - Katheter, Kanülen u.dgl.	1000 St 1000 DM	135 953 92 030	169 588 85 827	130 433 83 975	25
3310 15 200	- Andere augenärztliche Instrumente, Apparate und Geräte	St 1000 DM	71 878 34 707	91 493 40 353	77 772 37 499	13
3310 15 333	- Blutdruckmeßgeräte, Endoskope - - Blutdruckmeßgeräte - - - Elektronische Blutdruckmeßgeräte	St 1000 DM	6 009 575	.	.	2
3310 15 339	- - - Andere Blutdruckmeßgeräte	St 1000 DM	206 184 10 593	327 716 16 201	14 634	5
3310 15 350	- - Endoskope	St 1000 DM	78 563 127 693	78 312 131 346	71 030 96 061	9
3310 15 530	- Künstliche Nieren; Apparate und Geräte, für Diathermie - - Künstliche Nieren	St 1000 DM	2 957 929 169 744	4 438 082 220 743	3 390 981 209 804	10
3310 15 553	- - Apparate und Geräte, für Diathermie - - - Ultraschalltherapiegeräte (ohne Nierensteinzertrümmerer)	St 1000 DM	1 001 1 413	1 116 2 009	1 220 2 197	5
3310 15 559	- - - Andere Apparate und Geräte, für Diathermie	St 1000 DM	993	.	.	3
3310 15 630	- Transfusionsgeräte (einschl. Infusionsgeräten); Apparate und Geräte für Anästhesie - - Transfusionsgeräte (einschl. Infusionsgeräten)	1000 St 1000 DM	130 387 96 119	133 181 102 652	135 027 102 870	14
3310 15 650	- - Apparate und Geräte für Anästhesie	1000 St 1000 DM	100 317	103 004	95 985	7
3310 15 730	- Andere Apparate und Geräte, für medizinische und chirurgische Zwecke - - Lithotripsie-Geräte mit Ultraschall	St 1000 DM	78 21 088	271 17 914	309 16 026	5
3310 15 793	- - Andere Apparate und Geräte, für medizinische und chirurgische Zwecke (ohne Lithotripsie-Geräte) - - - elektromedizinisch und -chirurgisch arbeitend	1000 St 1000 DM	105 164 390	112 114 748	102 131 930	27
3310 15 795	- - - Chirurgische Scheren, Zangen, Nadelhalter u.ä. chirurgische Instrumente	1000 St 1000 DM	3 767 97 081	4 856 109 558	4 201 112 628	42
3310 15 799	- - - Andere Apparate und Geräte, für medizinische und chirurgische Zwecke, a.n.g.	1000 St 1000 DM	57 951 376 397	98 748 478 562	87 410 520 691	83

## 5 Produktion nach Güterarten - Deutschland

Melde-Nr.	Bezeichnung	Einheit	3. VJ 2000	2. VJ 2001	3. VJ 2001	3. VJ 2001 Anzahl Unternehmen
1	2	3	4	5	6	7
	Mechanotherapie- und Massageapparate und -geräte; Apparate und Geräte für die Psychotechnik, Atmungstherapie; Gasmasken u.ä.					
	- Mechanotherapie- und Massageapparate und -geräte; Apparate und Geräte für die Psychotechnik und Atmungstherapie					
	- - Massageapparate und -geräte; andere Apparate und Geräte für Mechanotherapie und Psychotechnik					
3310 16 533	- - Elektrische Vibrations-Massagegeräte	St 1000 DM	7 361 1 694	6 750 1 041	4 732 929	7
3310 16 535	- - - Andere Apparate und Geräte für Mechanotherapie und Psychotechnik	St 1000 DM		16 360 9 633	13 471 9 539	6
3310 16 550	- - Apparate und Geräte für Ozon-, Sauerstoff- oder Aerosoltherapie, Beatmungsapparate zur Wiederbelebung und andere Apparate und Geräte für Atmungstherapie	St 1000 DM				
3310 16 900	- - Andere Atmungsapparate und -geräte und Gasmasken (ohne Schutzmasken, ohne mechanische Teile und ohne auswechselbares Filterelement)	St 1000 DM	88 104	94 889	97 671	11
	Künstliche Gelenke u.a. orthopädische Apparate und Vorrichtungen, Waren der Zahnprothetik u.a. Waren der Prothetik					
	- Künstliche Gelenke und andere Apparate und Vorrichtungen für orthopädische Zwecke oder zum Behandeln von Knochenbrüchen					
3310 17 350	- - Künstliche Gelenke	St 1000 DM	154 332 73 257	242 490 94 213	236 279 92 507	17
3310 17 390	- - - Andere Apparate und Vorrichtungen für orthopädische Zwecke oder zum Behandeln von Knochenbrüchen	1000 DM	188 454	213 074	217 915	132
	- Waren der Zahnprothetik					
3310 17 530	- - Künstliche Zähne aus Kunststoffen	100 St 1000 DM	95 077 15 645	123 972 24 367	106 489 20 601	24
3310 17 550	- - Künstliche Zähne aus anderen Stoffen	100 St 1000 DM	11 670 5 024	13 521 5 913	11 250 5 278	17
3310 17 590	- - - Andere Waren der Zahnprothetik	1000 DM	428 403	464 433	422 031	507
3310 17 900	- - Andere Prothesen und andere Waren der Prothetik	1000 DM	96 319	129 672	126 451	100
	Schwerhörigengeräte (einschl. Teilen und Zubehör), Herzschrittmacher; andere Vorrichtungen zum Beheben von Funktionsstörungen oder Gebrechen, Teile dafür					
	- Schwerhörigengeräte (einschl. Teilen und Zubehör)					
3310 18 330	- - Schwerhörigengeräte	St 1000 DM	63 122 21 750	66 776 23 715	60 744 22 126	7
3310 18 390	- - Teile und Zubehör für Schwerhörigengeräte	1000 DM	1 948	3 167	2 893	4
3310 18 500	- Herzschrittmacher (ohne Teile und Zubehör)	St 1000 DM				1
3310 18 900	- - Andere Vorrichtungen zum Beheben von Funktionsschäden oder Gebrechen, Teile dafür	1000 DM	25 458	30 174	30 424	11
	Möbel für die Human-, Zahn- und Tiermedizin oder die Chirurgie; Friseurstühle u.dgl., Teile dafür					
3310 20 300	- Dental-, Friseurstühle u.ä. Stühle und Teile dafür	St 1000 DM	7 508 13 190	7 065 7 591	8 300 9 448	9
3310 20 500	- - Andere Möbel für die Medizin oder Chirurgie und Teile dafür	St 1000 DM	150 476 115 408	224 141 119 151	194 671 120 824	41
3310 91 000	Installation von medizinischen Geräten	1000 DM	16 355	24 036	27 063	11
3310 92 000	Reparatur und Instandhaltung von medizinischen Geräten	1000 DM	171 926	152 540	143 794	89

## 5 Produktion nach Güterarten - Deutschland

Melde-Nr.	Bezeichnung	Einheit	3. VJ 2000	2. VJ 2001	3. VJ 2001	3. VJ 2001 Anzahl Unternehmen
1	2	3	4	5	6	7
3320 11 300	Kompasse u.a. Navigationsinstrumente, -apparate und -geräte - Kompasse (einschl. Navigationskompassen)	St 1000 DM	:	:	:	7
3320 11 550	- Navigationsinstrumente, -apparate und -geräte - für die Luft- oder Raumfahrt (ohne Kompasse)	St 1000 DM	109 22 187	130 27 627	32 624	3
3320 11 593	- - Andere Navigationsinstrumente, -apparate und -geräte - - Elektronische Navigationsinstrumente, -apparate und -geräte	St 1000 DM	841 34 877	923 43 289	975 43 164	6
3320 11 599	- - - Feinmechanische Navigationsinstrumente, -apparate und -geräte	St 1000 DM	:	:	:	2
3320 12 150	Instrumente, Apparate u. Geräte für die Geodäsie, Topographie, Photogrammetrie, Hydrographie, Ozeanographie, Hydrologie, Meteorologie oder Geophysik (ohne Kompasse) - Entfernungsmesser, Theodolite, Tachymeter, Nivellierinstrumente, Apparate und Geräte für die Photogrammetrie - - Elektronische Entfernungsmesser, Theodolite und Tachymeter, Nivellierinstrumente, Apparate und Geräte für die Photogrammetrie	St 1000 DM	1 892 10 944	3 162 9 614	3 018 9 676	6
3320 12 190	- - Andere Entfernungsmesser, Theodolite und Tachymeter, Nivellierinstrumente, Apparate und Geräte für die Photogrammetrie	St 1000 DM	:	:	:	2
3320 12 350	- Elektronische Instrumente, Apparate u. Geräte für die Meteorologie, Geodäsie, Topographie, Hydrographie, Ozeanographie, Hydrologie oder Geophysik (ohne Kompasse) - - für die Meteorologie, Hydrologie oder Geophysik (ohne Kompasse)	St 1000 DM	6 905	5 205	4 827	8
3320 12 390	- - für die Geodäsie, Topographie, Hydrographie, Ozeanographie	St 1000 DM	:	:	:	2
3320 12 530	- Andere Instrumente, Apparate und Geräte für Geodäsie, Topographie, Hydrographie, Ozeanographie, Hydrologie, Meteorologie oder Geophysik (ohne Kompasse) - - für die Geodäsie, Topographie oder Hydrographie	St 1000 DM	722	684	548	4
3320 12 550	- - für die Meteorologie, Hydrologie oder Geophysik (ohne Kompasse)	St 1000 DM	8 233 6 629	5 486 4 952	5 744 5 904	9
3320 12 570	- - für die Ozeanographie	St 1000 DM	:	:	:	1
3320 20 300	Funkmeß- (Radar-), Funknaviga- tions-, Funkfernsteuergeräte - Funkmeßgeräte (Radargeräte)	St 1000 DM	8 290	9 025 318 983	10 898 306 800	6
3320 20 500	- Funknavigationsgeräte	St 1000 DM	2 995 29 576	3 121 36 575	4 353 42 828	6
3320 20 700	- Funkfernsteuergeräte	St 1000 DM	748 952 48 963	633 771 49 986	644 881 49 069	15
3320 31 500	Waagen mit einer Empfindlichkeit von 50 mg oder feiner, Teile und Zubehör dafür - Waagen	St 1000 DM	:	:	:	2
3320 31 800	- Teile und Zubehör	1000 DM	14 176	16 233	10 183	3

## 5 Produktion nach Güterarten - Deutschland

Melde-Nr.	Bezeichnung	Einheit	3. VJ 2000	2. VJ 2001	3. VJ 2001	3. VJ 2001 Anzahl Unternehmen
1	2	3	4	5	6	7
3320 32 300	Zeichentische und -maschinen, andere Zeichen-, Anreiß- oder Recheninstrumente und -geräte - Zeichentische und Zeichenmaschinen, auch automatisch	St 1000 DM	759	765	708	3
3320 32 530	- Andere Zeichen-, Anreiß- oder Recheninstrumente und -geräte - - Reißzeuge	St 1000 DM	1 122 677 5 755	1 071 181 4 921	1 640 324 6 977	4
3320 32 550	- - Anreißinstrumente und -geräte	St 1000 DM	-	-	-	-
3320 32 590	- - Andere Zeichen- oder Recheninstrumente und -geräte	St 1000 DM	497 451 5 368	517 628 5 533	386 555 6 148	6
3320 33 100	Längenmeßinstrumente und -geräte, für den Handgebrauch - Mikrometer und Schieblehren	St 1000 DM	50 108 6 306	64 929 8 801	58 489 7 335	6
3320 33 350	- Andere Lehren sowie Eichmaße - - Feste Lehren und Eichmaße	St 1000 DM	580 629 17 735	573 803 20 337	538 082 17 753	13
3320 33 390	- - Andere Lehren und Eichmaße, a.n.g.	St 1000 DM	34 285 5 724	41 404 5 907	33 710 7 955	9
3320 33 550	- Andere Längenmeßinstrumente und -geräte - - Maßstäbe, Maßbänder, Lineale mit Maßeinteilung	St 1000 DM	3 451 685 21 824	3 038 862 19 440	3 483 586 20 694	13
3320 33 590	- - Andere Längenmeßinstrumente und -geräte, a.n.g.	1000 DM	48 825	40 670	38 656	16
3320 41 000	Instrumente, Apparate und Geräte zum Messen oder zum Nachweis von ionisierenden Strahlen	St 1000 DM	15 631 40 183	13 848 34 861	14 417 39 025	8
3320 42 000	Kathodenstrahloszilloskope und Kathodenstrahloszillographen	St 1000 DM	7 156 11 995	3 630 5 929	6 473 9 097	4
3320 43 100	Instrumente, Apparate und Geräte zum Messen oder Prüfen von Spannung, Stromstärke, Widerstand oder Leistung (ohne Registriervorrichtung) - Vielfachmeßgeräte	St 1000 DM	18 256	21 201	17 670	14
3320 43 300	- Andere elektronische Instrumente, Apparate und Geräte zum Messen oder Prüfen von Spannung, Stromstärke, Widerstand oder Leistung	St 1000 DM	52 146	922 196 53 462	821 627 48 329	38
3320 43 550	- - Voltmeter	St 1000 DM	77 539 2 188	73 543 2 035	64 313 1 955	6
3320 43 590	- - Andere Instrumente, Apparate und Geräte	St 1000 DM	234 655 19 604	192 905 19 762	142 374 16 616	16
3320 44 000	Instrumente, Apparate und Geräte zum Messen oder Prüfen für die Fernmeldetechnik	St 1000 DM	48 363 190 309	36 665 291 373	31 803 299 620	8
3320 45 300	Instrumente, Apparate und Geräte zum Messen oder Prüfen von elektrischen Größen, a.n.g. - Instrumente, Apparate und Geräte zum Messen oder Prüfen von elektrischen Größen, mit Registriervorrichtung	St 1000 DM	51 074 25 754	48 662 26 644	72 347 30 739	21
3320 45 550	- - Elektronische Instrumente, Apparate und Geräte	St 1000 DM	60 296	82 587 195 124	78 552 217 333	25
3320 45 590	- - Andere Instrumente, Apparate und Geräte (ohne elektronische Instrumente u.ä.)	St 1000 DM	177 589 10 702	136 464 7 905	155 242 9 388	10

## 5 Produktion nach Güterarten - Deutschland

Melde-Nr.	Bezeichnung	Einheit	3. VJ 2000	2. VJ 2001	3. VJ 2001	3. VJ 2001 Anzahl Unternehmen
1	2	3	4	5	6	7
	Dichtemesser u.ä. schwimmende Instrumente, Thermometer, Pyrometer, Barometer, Hygrometer und Psychrometer (auch mit Registriervorrichtung, auch kombiniert)					
3320 51 150	- - Unmittelbar ablesbare Flüssigkeitsthermometer, nicht mit anderen Instrumenten kombiniert	St	.	.	.	1
	- - Fieberthermometer	1000 DM	.	.	.	
3320 51 190	- - Andere unmittelbar ablesbare Flüssigkeitsthermometer	St	3 647 718	2 830 096	3 263 172	20
		1000 DM	24 441	17 867	21 758	
	- - Andere Thermometer und Pyrometer, nicht mit anderen Instrumenten kombiniert					
3320 51 350	- - Elektronische Thermometer und Pyrometer	St	.	.	.	35
		1000 DM	40 164	41 723	44 041	
3320 51 390	- - Andere Thermometer und optische Pyrometer	St	3 503 142	2 19 103	3 666 021	21
		1000 DM	26 010	29 820	30 436	
3320 51 500	- Barometer, nicht mit anderen Instrumenten kombiniert	St	75 179	45 732	48 008	6
		1000 DM	3 426	2 057	2 563	
	- Dichtemesser u.ä. schwimmende Instrumente; kombinierte Thermometer, Pyrometer, Barometer; Hygrometer und Psychrometer (auch mit Registriervorrichtung, auch miteinander kombiniert)					
3320 51 750	- - Elektronische Dichtemesser u.ä.	St	.	.	44 511	7
		1000 DM	3 122	2 988	2 891	
3320 51 790	- - Andere Dichtemesser u.ä. schwimmende Instrumente; kombinierte Thermometer, Pyrometer, Barometer; Hygrometer und Psychrometer	St	52 675	67 408	74 014	12
		1000 DM	7 913	8 012	10 451	
	Instrumente, Apparate und Geräte zum Messen oder Überwachen von Durchfluß, Füllhöhe, Druck o.ä. veränderlichen Größen von Flüssigkeiten oder Gasen					
	- Elektronische Instrumente, Apparate und Geräte zum Messen oder Überwachen von Durchfluß oder Füllhöhe von Flüssigkeiten	St	128 235	121 662	121 023	20
3320 52 350	- - Elektronische Durchflußmesser	1000 DM	44 313	40 235	41 777	
3320 52 390	- - Andere elektronische Geräte zum Messen oder Überwachen von Durchfluß oder Füllhöhe von Flüssigkeiten	St	.	.	.	28
		1000 DM	118 824	131 027	118 749	
	- - Andere Instrumente, Apparate und Geräte zum Messen oder Überwachen von Durchfluß oder Füllhöhe von Flüssigkeiten					
3320 52 550	- - Durchflußmesser	St	102 811	108 316	107 590	12
		1000 DM	31 631	32 456	32 761	
3320 52 590	- - Andere Geräte zum Messen oder Überwachen von Durchfluß oder Füllhöhe von Flüssigkeiten	St	1 505 581	1 379 363	1 360 409	15
		1000 DM	34 870	35 306	33 961	
	- Instrumente, Apparate und Geräte zum Messen oder Überwachen des Drucks					
3320 52 710	- - Elektronische Druckmeß- und Überwachungsinstrumente, -apparate und -geräte	St	2 225 349	2 160 757	2 132 986	31
		1000 DM	106 635	108 360	115 152	
3320 52 730	- - Geräte zum Messen und nichtautomatischen Regulieren des Reifenluftdruckes, als Manometer mit Metallfedermeßwerk arbeitend	St	.	.	.	1
		1000 DM	.	.	.	
3320 52 750	- - Andere Manometer mit Metallfedermeßwerk	St	8 223 816	8 473 624	8 022 200	16
		1000 DM	87 401	93 981	100 046	
3320 52 790	- - Andere Druckmeß- und Überwachungsinstrumente, -apparate und -geräte	St	.	215 158	263 876	25
		1000 DM	53 042	22 953	27 890	
	- - Andere Meß- und Überwachungsinstrumente, -apparate und -geräte für Flüssigkeiten und Gase					
3320 52 830	- - Elektronische Instrumente	St	742 216	872 718	810 242	34
		1000 DM	145 722	157 620	152 638	
3320 52 890	- - Andere Instrumente	St	1 299 868	1 318 095	1 275 787	21
		1000 DM	47 292	48 452	48 913	

## 5 Produktion nach Güterarten - Deutschland

Melde-Nr.	Bezeichnung	Einheit	3. VJ 2000	2. VJ 2001	3. VJ 2001	3. VJ 2001 Anzahl Unternehmen
1	2	3	4	5	6	7
	Instrumente und Apparate für physikalische oder chemische Untersuchungen, a.n.g.					
	- Untersuchungsgeräte für Gase oder Rauch					
3320 53 130	- - Elektronische Geräte	St 1000 DM	65 605 32 204	73 153 39 289	79 647 41 028	16
3320 53 190	- - Andere Geräte	St 1000 DM	.	.	.	4
	- Chromatographen, Elektrophoresegeräte					
3320 53 230	- - Chromatographen	St 1000 DM	.	.	.	6
3320 53 290	- - Elektrophoresegeräte	St 1000 DM	.	.	.	2
	- Spektrometer, -photometer und -graphen, die optische Strahlen verwenden					
3320 53 303	- - mit elektronischen Bauelementen ausgerüstet	St 1000 DM	6 267 123 353	13 292 123 231	7 288 111 147	13
3320 53 309	- - Andere Spektrometer, -photometer und -graphen, die optische Strahlen verwenden	St 1000 DM	.	.	.	1
3320 53 400	- Belichtungsmesser	St 1000 DM	.	-	-	-
	- Andere Instrumente, Apparate und Geräte, die optische Strahlen (UV-Strahlen, sichtbares Licht, Infrarotstrahlen) verwenden					
3320 53 503	- - mit elektronischen Bauelementen ausgerüstet	St 1000 DM	48 944 347 065	54 779 294 997	57 885 187 761	22
3320 53 509	- - Andere Instrumente, Apparate und Geräte, die optische Strahlen (UV-Strahlen, sichtbares Licht, Infrarotstrahlen) verwenden	St 1000 DM	433 29 701	329 25 838	324 .	7
	- Andere Instrumente und Apparate für physikalische oder chemische Untersuchungen					
3320 53 810	- - Elektronische pH-Messer, rH-Messer und andere Geräte zum Messen der Leitfähigkeit	St 1000 DM	113 849 36 860	84 355 33 944	108 049 35 241	8
3320 53 830	- - Andere elektronische Instrumente, Apparate und Geräte für physikalische oder chemische Untersuchungen	St 1000 DM	18 880 59 251	12 045 75 953	14 298 76 240	21
3320 53 850	- - Viskosimeter, Porosimeter und Dilatometer	St 1000 DM	.	.	.	3
3320 53 890	- - Andere Instrumente, Apparate und Geräte für physikalische oder chemische Untersuchungen, a.n.g.	St 1000 DM	21 867 76 125	27 004 75 742	29 020 82 128	30
3320 61 000	Nichtoptische Mikroskope sowie Diffraktographen	St 1000 DM	.	.	.	2
	Maschinen, Apparate und Geräte zum Prüfen der mechanischen Eigenschaften von Materialien					
3320 62 100	- Elektronische Materialprüfmaschinen, -apparate und -geräte, für Metalle	St 1000 DM	1 494 13 818	1 281 12 985	1 116 13 072	9
	- Andere Materialprüfmaschinen, -apparate und -geräte, für Metalle					
3320 62 330	- - Universal- und Zugfestigkeitsprüfmaschinen, -apparate und -geräte	St 1000 DM	103 6 459	108 7 793	125 9 243	6
3320 62 350	- - Härteprüfmaschinen, -apparate und -geräte	St 1000 DM	.	35 1 372	86 1 565	4
3320 62 390	- - Andere Materialprüfmaschinen, -apparate und -geräte, für Metalle, a.n.g.	St 1000 DM	67 5 160	423 5 902	5 207	8
	- Andere Materialprüfmaschinen, -apparate und -geräte (ohne solche für Metalle)					
3320 62 550	- - Elektronische Materialprüfmaschinen, -apparate und -geräte	St 1000 DM	4 572 143 364	6 177 164 426	6 532 167 377	11
	- - Andere Materialprüfmaschinen, -apparate und -geräte					
3320 62 593	- - - für Textilien, Papier, Pappe	St 1000 DM	70 5 145	71 4 783	44 3 594	4



## 5 Produktion nach Güterarten - Deutschland

Melde-Nr.	Bezeichnung	Einheit	3. VJ 2000	2. VJ 2001	3. VJ 2001	3. VJ 2001 Anzahl Unternehmen
1	2	3	4	5	6	7
3320 62 599	- - - für andere nichtmetallische Stoffe (z.B. Baustoffe)	St 1000 DM	2 223 20 165	2 502 17 294	1 926 17 883	12
3320 63 300	Gas-, Flüssigkeits- und Elektrizitätszähler (einschl. Eichzählern dafür) - Gaszähler	St 1000 DM	651 818 62 609	694 953 64 356	604 016 58 776	9
3320 63 500	- Flüssigkeitszähler	St 1000 DM	2 673 963 99 257	3 091 354 95 699	2 789 720 94 204	18
3320 63 703	- Elektrizitätszähler - - Einphasen-Wechselstromzähler	St 1000 DM	45 481 2 532	.	.	2
3320 63 705	- - Drehstromzähler	St 1000 DM	290 407 35 862	281 071 32 471	274 338 30 943	5
3320 63 709	- - Andere Elektrizitätszähler	St 1000 DM	.	.	.	2
3320 64 303	Andere Zähler; Geschwindigkeitsmesser; Stroboskope - Touren-, Produktionszähler, Taxameter, Kilometerzähler, Schrittzähler und andere Zähler - - mit elektrischen Verfahren arbeitend	St 1000 DM	1 811 249 59 649	1 706 587 66 607	1 465 351 53 507	19
3320 64 309	- - Andere Touren-, Produktionszähler, Taxameter, Kilometerzähler, Schrittzähler und andere Zähler	St 1000 DM	732 512 15 028	257 611 13 451	269 894 12 041	9
3320 64 533	- Tachometer u.a. Geschwindigkeitsmesser - - Geschwindigkeitsmesser für Landfahrzeuge - - mit elektrischen Verfahren arbeitend	St 1000 DM	15 393	19 704	10 944	4
3320 64 539	- - - Andere Geschwindigkeitsmesser für Landfahrzeuge	St 1000 DM	.	.	.	2
3320 64 553	- - Tachometer u.a. Geschwindigkeitsmesser - - mit elektrischen Verfahren arbeitend	St 1000 DM	3 102 487 246 917	3 046 784 261 273	3 559 514 280 088	7
3320 64 559	- - - Andere Tachometer u.a. Geschwindigkeitsmesser	St 1000 DM	61 505 11 948	59 668 13 671	61 447 16 626	6
3320 64 700	- Stroboskope	St 1000 DM	410 .	.	.	3
3320 65 150	Instrumente, Apparate, Geräte und Maschinen zum Messen oder Prüfen, a.n.g. - Auswuchtmaschinen - - für Kraftfahrzeuge	kg 1000 DM	648 354 25 337	626 931 26 643	725 326 29 617	4
3320 65 190	- - Andere Auswuchtmaschinen	kg 1000 DM	430 818 31 311	.	.	3
3320 65 230	- Prüfstände - - für Kraftfahrzeuge	kg 1000 DM	3 404 433 124 793	3 415 974 105 757	3 190 092 93 110	12
3320 65 290	- - Andere Prüfstände	kg 1000 DM	190 402 26 922	283 640 38 751	273 970 41 884	10
3320 65 300	- Profilprojektoren	St 1000 DM	.	-	-	-
3320 65 430	- Andere optische Instrumente, Apparate und Geräte zum Messen oder Prüfen, a.n.g. - - für Kraftfahrzeuge	St 1000 DM	8 566 4 335	8 964 6 106	8 524 7 756	5
3320 65 490	- - Andere optische Instrumente, Apparate und Geräte zum Messen oder Prüfen, a.n.g. (ohne solche für Kraftfahrzeuge)	St 1000 DM	8 578 12 815	10 414 10 636	7 993 15 388	12
3320 65 530	- Elektronische Instrumente, Apparate und Geräte zum Messen oder Prüfen geometrischer Größen - - zum Messen oder Prüfen für 3 D	St 1000 DM	16 547 48 649	19 680 49 326	19 130 41 423	13
3320 65 590	- - Andere elektronische Instrumente, Apparate und Geräte zum Messen oder Prüfen geometrischer Größen	St 1000 DM	322 130 231 722	331 602 241 185	329 056 237 375	42

## 5 Produktion nach Güterarten - Deutschland

Melde-Nr.	Bezeichnung	Einheit	3. VJ 2000	2. VJ 2001	3. VJ 2001	3. VJ 2001 Anzahl Unternehmen
1	2	3	4	5	6	7
3320 65 730	- Andere elektronische Instrumente, Apparate und Geräte zum Messen oder Prüfen, a.n.g. - Materialprüfmaschinen mittels Ultraschall, Wirbelstrom u.ä.	St 1000 DM	188 10 558	10 845	9 118	6
3320 65 790	- - Andere elektronische Instrumente, Apparate und Geräte zum Messen oder Prüfen, a.n.g. (ohne Materialprüfmaschinen)	St 1000 DM	443 972	387 261	368 243	68
3320 65 830	- - Andere Meß- und Prüfgeräte, a.n.g. - - für geometrische Größen	St 1000 DM	747 518 138 228	902 957 160 935	716 592 157 717	56
3320 65 890	- - für andere Größen	St 1000 DM	288 923 67 543	234 812 86 774	209 434 77 911	35
3320 70 150	Instrumente, Apparate und Geräte zum Regeln - Thermostate - - Elektronische Thermostate	1000 St 1000 DM	1 655 118 208	1 674 122 773	1 686 133 521	30
3320 70 190	- - Andere Thermostate	1000 St 1000 DM	43 690 83 129	47 525 107 569	40 419 96 381	19
3320 70 300	- Druckregler	1000 St 1000 DM	.	1 084 57 187	932 53 523	16
3320 70 500	- Hydraulische oder pneumatische Regler	1000 St 1000 DM	.	27 2 010	22 2 207	5
3320 70 900	- Andere Instrumente, Apparate und Geräte zum Regeln	1000 St 1000 DM	9 437 648 637	9 630 684 838	9 527 649 582	192
3320 81 100	Teile und Zubehör für Meß-, Kontroll-, Navigations- u.ä. Instrumente und Vorrichtungen - für Kompass u.a. - Navigationsinstrumente, -apparate und -geräte	1000 DM	27 294	33 397	33 309	10
3320 81 200	- für Instrumente, Apparate und Geräte für die Geodäsie, Topographie, Hydrographie, Ozeanographie u.ä. (ohne Kompass)	1000 DM	9 146	9 509	6 447	11
3320 81 300	- für Zeichen-, Anreiß- oder Recheninstrumente und -geräte; für Längenmeßinstrumente für den Handgebrauch	1000 DM	-	.	.	1
3320 81 410	- für Instrumente zum Messen oder Prüfen anderer physikalischer und chemischer Größen - - für Maschinen, Apparate und Geräte zum Prüfen von mechanischen Eigenschaften von Stoffen	1000 DM	34 382	29 565	27 644	16
3320 81 430	- - für Dichtemesser u.ä. schwimmende Instrumente, Thermometer, Pyrometer, Barometer, Hygrometer und Psychrometer	1000 DM	10 330	13 168	13 300	17
3320 81 450	- - für Instrumente, Apparate und Geräte zum Messen von Durchfluß, Füllhöhe, Druck oder anderen veränderlichen Größen von Flüssigkeiten oder Gasen	1000 DM	57 071	67 636	69 378	37
3320 81 470	- - Mikrotome und Teile für Instrumente, Apparate und Geräte für physikalische oder chemische Untersuchungen	1000 DM	56 289	55 527	56 903	14
3320 81 500	- für Instrumente, Apparate und Geräte zum Messen oder Prüfen elektrischer Größen und zum Messen und Nachweis von ionisierenden Strahlen	1000 DM	47 878	45 649	49 216	21
3320 81 703	- für Meß- und Prüfgeräte, -apparate und -geräte, a.n.g. - - für Auswuchtmaschinen	1000 DM	15 988	14 471	16 051	4
3320 81 705	- - für Prüfstände	1000 DM	9 863	10 227	14 011	14
3320 81 707	- - für Materialprüfmaschinen mittels Ultraschall, Wirbelstrom u.ä., a.n.g.	1000 DM	9 841	12 326	11 187	9

## 5 Produktion nach Güterarten - Deutschland

Melde-Nr.	Bezeichnung	Einheit	3. VJ 2000	2. VJ 2001	3. VJ 2001	3. VJ 2001 Anzahl Unternehmen
1	2	3	4	5	6	7
3320 81 709	-- für andere Instrumente, Apparate und Geräte zum Messen oder Prüfen, a.n.g.	1000 DM	139 823	172 050	155 532	70
3320 81 900	-- für Maschinen, Apparate, Geräte, Instrumente u.a. Waren, a.n.g.	1000 DM	45 473	65 193	57 133	31
3320 82 000	Teile und Zubehör für nichtoptische Mikroskope sowie Diffraktographen	1000 DM	13 859	16 606	17 760	6
	Teile und Zubehör für Elektrizitäts-, Gas- und Flüssigkeitszähler, Geschwindigkeitsmesser u.a. Zähler, Stroboskope					
	-- für Elektrizitäts-, Gas- und Flüssigkeitszähler					
3320 83 330	-- für Elektrizitätszähler	1000 DM	11 533	13 610	14 183	7
3320 83 350	-- für Gas- und Flüssigkeitszähler	1000 DM	40 898	46 002	43 340	18
3320 83 500	-- für Geschwindigkeitsmesser, andere Zähler und Stroboskope	1000 DM	16 568	15 362	15 690	9
3320 84 000	Teile und Zubehör für Instrumente, Apparate und Geräte zum Regeln	1000 DM	72 880	111 978	104 308	52
	Installation von Meß-, Kontroll-, Navigations- u.ä. Instrumenten und Vorrichtungen					
3320 91 003	-- von elektrischen Instrumenten und Vorrichtungen	1000 DM	67 727	55 722	55 857	47
3320 91 005	-- von feinmechanisch-optischen Instrumenten und Vorrichtungen	1000 DM	41 528	32 872	37 608	20
3320 91 007	-- von mechanischen Prüfmaschinen	1000 DM	7 149	7 532	9 993	14
	Reparatur und Instandhaltung von Meß-, Kontroll-, Navigations- u.ä. Instrumenten und Vorrichtungen					
3320 92 003	-- von elektrischen Instrumenten und Vorrichtungen	1000 DM	107 484	115 980	100 559	117
3320 92 005	-- von feinmechanisch-optischen Instrumenten und Vorrichtungen	1000 DM	47 293	42 336	42 188	63
3330 10 000	Planung und Installation von industriellen Prozeßsteuerungsanlagen	1000 DM	553 368	479 550	543 403	108
3340 11 300	Kontaktlinsen, Brillengläser	St	.	.	.	4
	-- Kontaktlinsen	1000 DM	.	.	.	
	-- Brillengläser aus Glas oder anderen Stoffen	St	.	.	.	3
3340 11 530	-- ohne Korrektionswirkung	1000 DM	.	.	.	
3340 11 550	-- Einstärkengläser (unifokal), mit Korrektionswirkung, beide Flächen fertig bearbeitet	St	3 314 158	3 853 551	3 578 878	15
		1000 DM	78 213	81 830	75 482	
3340 11 580	-- Mehrstärkengläser, mit Korrektionswirkung, beide Flächen fertig bearbeitet	St	2 649 731	2 678 475	2 731 407	16
		1000 DM	173 845	179 451	181 450	
3340 11 700	-- Andere Brillengläser aus Glas oder anderen Stoffen, mit Korrektionswirkung	St	1 252 245	1 235 749	1 018 483	5
		1000 DM	36 436	38 723	34 675	
	Brillen (Korrektions-, Schutz- u.a. Brillen) u.ä. Waren	St	47 083	78 819	51 766	4
3340 12 500	-- Sonnenbrillen	1000 DM	.	.	.	
3340 12 900	-- Andere Brillen u.ä. Waren	kg	177 695	597 252	286 095	9
		1000 DM	65 563	104 781	101 228	
	Fassungen für Brillen oder für ähnliche Erzeugnisse	St	51 557	62 414	57 011	5
3340 13 500	-- aus Kunststoffen	1000 DM	2 895	3 395	2 712	
3340 13 900	-- aus anderen Stoffen	St	108 935	163 425	107 836	3
		1000 DM	8 256	7 667	5 961	
3340 14 000	Teile für Brillenfassungen oder für ähnliche Erzeugnisse	1000 DM	27 627	24 044	19 146	6
	Optische Fasern sowie Bündel und Kabel daraus; polarisierende Stoffe in Form von Folien oder Platten; Linsen, Filter u.dgl.					
	-- Optische Fasern sowie Bündel und Kabel daraus (ganze Bündel von Lichtleitfasern in einer Umhüllung)					
3340 21 150	-- Kabel aus optischen Fasern zur Bildübertragung	kg	.	.	.	3
		1000 DM	.	.	.	

## 5 Produktion nach Güterarten - Deutschland

Melde-Nr.	Bezeichnung	Einheit	3. VJ 2000	2. VJ 2001	3. VJ 2001	3. VJ 2001 Anzahl Unternehmen
1	2	3	4	5	6	7
3340 21 190	- - Andere optische Fasern sowie Bündel und Kabel daraus	kg 1000 DM	38 950 11 777	13 958	13 710	9
3340 21 300	- Polarisierende Stoffe in Form von Folien oder Platten	kg 1000 DM	-	-	-	-
3340 21 530	- - nicht gefaßt	St 1000 DM	1 833 307 76 586	1 961 754 59 733	1 713 905 49 211	23
3340 21 550	- - gefaßt	St 1000 DM	54 160 59 352	58 477 62 028	35 676 62 400	9
3340 21 700	- Objektive aus Stoffen aller Art, gefaßt, für Instrumente, Apparate und Geräte (ohne solche für Foto- und Kinotechnik)	St 1000 DM	80 285 161 859	91 985 136 925	88 861 173 755	13
3340 21 900	- Filter aus Stoffen aller Art, gefaßt (ohne solche aus optisch nicht bearbeitetem Glas)	St 1000 DM	3 585	2 994	3 447	4
3340 22 300	Ferngläser, Fernrohre, optische Teleskope u.a. astronomische Instrumente und Montierungen dafür; optische Mikroskope - Ferngläser	St 1000 DM	36 842 24 941	33 254 23 710	35 283 25 405	6
3340 22 500	- Fernrohre, optische Teleskope u.a. astronomische Instrumente und Montierungen dafür	St 1000 DM	.	.	.	3
3340 22 730	- - Stereomikroskope	St 1000 DM	6 496 34 079	4 083 48 845	3 777 54 350	4
3340 22 750	- - Andere Mikroskope für Mikrofotografie, -kinematografie und -projektion	St 1000 DM	.	.	.	3
3340 22 790	- - Andere optische Mikroskope	St 1000 DM	4 581 36 100	5 893 47 089	6 109 58 906	5
3340 23 100	Flüssigkeitskristallanzeigen; Laser (ohne Laserdioden); andere optische Instrumente, Apparate und Geräte - Zielfernrohre für Waffen; Periskope; Fernrohre für Maschinen, Apparate, Geräte oder Instrumente	St 1000 DM	12 252 13 597	12 422 14 983	13 522 18 484	5
3340 23 300	- Laser (ohne Laserdioden)	St 1000 DM	22 771 145 664	28 661 175 219	21 418 139 326	11
3340 23 550	- - Flüssigkristallanzeigen	St 1000 DM	.	.	.	2
3340 23 590	- - Andere optische Instrumente, Apparate, Geräte (z.B. Lupen, Stereoskope)	1000 DM	31 626	37 610	32 561	9
3340 24 100	Teile und Zubehör für Ferngläser, astronomische Instrumente u.a. optische Instrumente, Apparate und Geräte - für Ferngläser, Fernrohre, optische Teleskope u.a. astronomische Instrumente und Montierungen dafür	1000 DM	5 521	3 411	2 515	4
3340 24 300	- für optische Mikroskope	1000 DM	.	56 468	60 239	7
3340 24 500	- für Flüssigkeitskristallanzeigen, Laser u.a. optische Instrumente und Geräte	1000 DM	48 348	29 582	40 982	11
3340 31 000	Objektive aus Stoffen aller Art für Fotoapparate, Filmkameras, Projektoren oder fotografische und kinematografische Vergrößerungs- oder Verkleinerungsapparate	St 1000 DM	60 137 38 342	75 874 44 371	58 967 41 753	11
3340 32 350	Fotoapparate für technische Zwecke - Fotoapparate zum Herstellen von Klischees und Druckformzylindern - Reproduktionsgeräte zur Herstellung von Vorlagen (auf fotografischem Weg) für die Druckformherstellung (z.B. Scanner und Kameras)	St 1000 DM	1 160	1 284	.	5

## 5 Produktion nach Güterarten - Deutschland

Melde-Nr.	Bezeichnung	Einheit	3. VJ 2000	2. VJ 2001	3. VJ 2001	3. VJ 2001 Anzahl Unternehmen
1	2	3	4	5	6	7
3340 32 390	- - Andere Geräte zum Herstellen von Klischees und Druckformzylindern	St 1000 DM	26 062	.	.	2
3340 32 500	- Fotoapparate zur Aufnahme von Dokumenten auf Mikrofilm, Mikrofiche oder anderen Mikroträgern	St 1000 DM	3 020	2 704	3 003	3
3340 32 700	- Spezialfotoapparate für Unterwasser- und Luftbildaufnahmen, für die medizinische Untersuchung innerer Organe oder für gerichtsmedizinische oder kriminalistische Laboratorien	St 1000 DM	4 939	6 437	5 271	4
3340 33 100	Sofortbildkameras und andere Fotoapparate - Sofortbildkameras	St 1000 DM	-	-	-	-
3340 33 350	- Spiegelreflexkameras, für Filme in Rollen mit einer Breite von 35 mm oder weniger, andere Fotoapparate, für Filme in Rollen mit einer Breite von weniger als 35 mm	St 1000 DM	.	.	.	1
3340 33 390	- - Andere Fotoapparate, für Filme in Rollen mit einer Breite von weniger als 35 mm	St 1000 DM	.	.	.	1
3340 33 500	- Andere Fotoapparate, für Filme in Rollen mit einer Breite von 35 mm	St 1000 DM	.	.	.	3
3340 33 900	- Andere Fotoapparate	St 1000 DM	685 1 735	625 1 609	731 1 948	4
3340 34 300	Filmkameras - für Filme mit einer Breite von weniger als 16 mm oder für Doppelacht-Filme	St 1000 DM	-	-	-	-
3340 34 500	- für Filme mit einer Breite von 16 mm oder mehr	St 1000 DM	.	249	256	3
3340 35 330	Filmvorführapparate, Diaprojektoren, andere Stehbildwerfer - Filmvorführapparate - für Filme mit einer Breite von weniger als 16 mm	St 1000 DM	.	.	-	-
3340 35 350	- - für Filme mit einer Breite von 16 mm oder mehr	St 1000 DM	-	.	.	1
3340 35 500	- Diaprojektoren	St 1000 DM	59 754 15 278	47 787 13 238	47 984 13 612	6
3340 35 900	- Andere Stehbildwerfer	St 1000 DM	54 981 47 203	55 286 45 055	40 796 30 217	6
3340 36 150	Blitzlichtgeräte, fotografische Vergrößerungs- und Verkleinerungsapparate, Apparate und Ausrüstungen für fotografische oder kinematografische Laboratorien; Negativbetrachter; Lichtbildwände - Blitzlichtgeräte - mit Entladungslampen (Elektronenblitzgeräte)	St 1000 DM	16 291 6 201	46 721 10 788	48 533 10 978	5
3340 36 190	- - Andere Blitzlichtgeräte und -vorrichtungen für fotografische Zwecke	St 1000 DM	-	-	-	-
3340 36 300	- Fotografische Vergrößerungs- oder Verkleinerungsapparate	St 1000 DM	.	.	.	1
3340 36 500	- Filmentwicklungsmaschinen und -ausrüstungen für Laboratorien	St 1000 DM	8 803 57 235	8 394 58 095	8 943 72 826	10
3340 36 750	- - Andere Apparate und Ausrüstungen für fotografische oder kinematografische Laboratorien; Negativbetrachter - Druckform- und Filmentwicklungsmaschinen für Druckereien	St 1000 DM	.	.	.	1
3340 36 790	- - Andere Apparate und Ausrüstungen für fotografische oder kinematografische Laboratorien; Negativbetrachter	St 1000 DM	12 410	.	.	7

## 5 Produktion nach Güterarten - Deutschland

Melde-Nr.	Bezeichnung	Einheit	3. VJ 2000	2. VJ 2001	3. VJ 2001	3. VJ 2001 Anzahl Unternehmen
1	2	3	4	5	6	7
3340 36 900	- Lichtbildwände	St 1000 DM	.	.	.	1
3340 37 000	Lesegeräte für Mikrofilme, Mikrofiche oder andere Mikroträger	St 1000 DM	124 701	.	.	2
	Teile und Zubehör für fotografische Geräte					
3340 38 130	- für Fotoapparate und Blitzlichtgeräte	1000 DM	17 893	11 451	12 341	9
3340 38 150	- - für Fotoapparate	1000 DM	.	.	.	2
	- für Blitzlichtgeräte und -vorrichtungen für fotografische Zwecke	1000 DM	.	.	.	2
3340 38 330	- für Filmkameras und Filmvorführapparate	1000 DM	31 907	26 137	24 849	5
3340 38 350	- - für Filmkameras (auch Stative)	1000 DM	.	.	.	2
3340 38 500	- für Filmvorführapparate	1000 DM	.	.	.	2
3340 38 700	- für Stehbildwerfer und fotografische Vergrößerungs- oder Verkleinerungsapparate	1000 DM	11 349	6 971	5 820	4
3340 90 000	- für Apparate und Ausrüstungen für fotografische oder kinematografische Laboratorien; Negativbetrachter; Lichtbildwände	1000 DM	10 535	11 065	10 846	18
	Reparatur und Instandhaltung von fotografischen, kinematografischen und optischen Instrumenten für gewerbliche Zwecke	1000 DM	23 928	43 095	48 321	19
	Armbanduhren, Taschen- u.ä. Uhren, mit Gehäuse aus Edelmetall oder Edelmetallplattierungen, auch mit Stoppeinrichtung					
3350 11 133	- Armbanduhren, mit Batterie oder Akkumulator betrieben	St 1000 DM	7 607	11 171	10 773	3
3350 11 135	- - mit mechanischer Anzeige	St 1000 DM	.	.	.	-
	- - mit Gehäuse aus Edelmetall	St 1000 DM	-	-	-	-
3350 11 153	- - mit opto-elektronischer Anzeige	St 1000 DM	-	-	-	-
3350 11 155	- - mit Gehäuse aus Edelmetall	St 1000 DM	-	-	-	-
	- - mit opto-elektronischer Anzeige	St 1000 DM	-	-	-	-
3350 11 173	- - mit Gehäuse aus Edelmetall	St 1000 DM	-	-	-	-
3350 11 175	- - mit mechanischer Anzeige	St 1000 DM	-	-	-	-
	- - mit Gehäuse aus Edelmetall	St 1000 DM	-	-	-	-
	- - mit Gehäuse aus Edelmetallplattierungen	St 1000 DM	-	-	-	-
	- Andere Armband-, Taschen- u.ä. Uhren mit automatischem oder anderem Aufzug	St 1000 DM	5 939 27 389	9 632 40 997	9 166 36 207	6
3350 11 303	- - mit Gehäuse aus Edelmetall	St 1000 DM	.	-	-	-
3350 11 305	- - mit Gehäuse aus Edelmetallplattierungen	St 1000 DM	.	-	-	-
	- Taschen- u.ä. Uhren, mit Batterie oder Akkumulator betrieben	St 1000 DM	-	-	-	-
3350 11 530	- - mit mechanischer Anzeige	St 1000 DM	-	-	-	-
3350 11 550	- - mit opto-elektronischer Anzeige	St 1000 DM	-	-	-	-
3350 11 570	- - mit mechanischer Anzeige	St 1000 DM	-	-	-	-
	- - mit opto-elektronischer Anzeige	St 1000 DM	-	-	-	-
	- - mit anderer Anzeige	St 1000 DM	-	-	-	-
	Andere Armbanduhren, Taschen- u.ä. Uhren, auch mit Stoppeinrichtung (ohne Uhren mit Gehäuse aus Edelmetall oder Edelmetallplattierungen)					
3350 12 130	- Armbanduhren, mit Batterie oder Akkumulator betrieben	St 1000 DM	427 015 18 926	280 407 12 832	204 978 9 441	5
3350 12 150	- - mit mechanischer Anzeige	St 1000 DM	.	.	.	2
3350 12 170	- - mit opto-elektronischer Anzeige	St 1000 DM	.	.	.	2
3350 12 300	- - mit anderer Anzeige	St 1000 DM	.	.	.	2
	- Andere Armband-, Taschen- u.ä. Uhren mit automatischem oder anderem Aufzug	St 1000 DM	11 673 6 665	12 388 8 512	13 191 9 576	3

## 5 Produktion nach Güterarten - Deutschland

Melde-Nr.	Bezeichnung	Einheit	3. VJ 2000	2. VJ 2001	3. VJ 2001	3. VJ 2001 Anzahl Unternehmen
1	2	3	4	5	6	7
3350 12 530	- Taschen- u.ä. Uhren, mit Batterie oder Akkumulator betrieben - - mit mechanischer Anzeige	St 1000 DM	- -	. .	. .	1
3350 12 550	- - mit opto-elektronischer Anzeige	St 1000 DM	- -	- -	- -	-
3350 12 570	- - mit anderer Anzeige	St 1000 DM	. .	. .	. .	1
3350 13 000	Armaturenblett- u.ä. Uhren für Fahrzeuge	St 1000 DM	. .	. .	. .	4
3350 14 130	Uhren mit Kleinuhr-Werk; Wecker und Wanduhren, andere Uhren und Uhrenanlagen - Uhren mit Kleinuhr-Werk, a.n.g. - - mit Batterie oder Akkumulator betrieben	St 1000 DM	. .	. .	. .	1
3350 14 190	- - Andere Uhren mit Kleinuhr-Werk	St 1000 DM	- -	- -	- -	-
3350 14 330	- Wecker - - mit Batterie oder Akkumulator betrieben oder für Netzanschluß	St 1000 DM	420 755 5 843	6 354	. .	3
3350 14 390	- - Andere Wecker	St 1000 DM	- -	- -	- -	-
3350 14 430	- Wanduhren mit Batterie oder Akkumulator betrieben oder für Netzanschluß; Kuckucksuhren - - Wanduhren mit Batterie oder Akkumulator betrieben oder für Netzanschluß	St 1000 DM	150 797 4 288	108 503 .	98 952 .	3
3350 14 450	- - Kuckucksuhren	St 1000 DM	59 668 8 613	38 444 5 467	48 574 6 649	4
3350 14 530	- - mit einem Durchmesser des Zifferblattes von mehr als 10 cm	St 1000 DM	11 531 2 323	. .	. .	2
3350 14 550	- - mit einem Durchmesser des Zifferblattes von 10 cm oder weniger	St 1000 DM	- -	- -	- -	-
3350 14 630	- Uhrenanlagen - - Hauptuhren	St 1000 DM	245 1 426	133 730	200 1 170	3
3350 14 650	- - Nebenuhren	St 1000 DM	1 909 428	. .	. .	2
3350 14 730	- - mit Batterie oder Akkumulator betrieben oder für Netzanschluß	St 1000 DM	166 799 6 005	115 904 4 388	122 020 4 296	4
3350 14 750	- - Tisch- oder Kaminuhren (ohne solche mit Batterie oder Akkumulator betrieben oder für Netzanschluß)	St 1000 DM	. .	. .	. .	2
3350 14 790	- - Andere Uhren, a.n.g.	St 1000 DM	2 648 3 668	4 093 5 062	4 953 6 030	5
3350 15 103	Zeitkontrollapparate, Zeitmesser, Zeitschalter und andere Zeitauslöser mit Uhrwerk oder Synchronmotor - Arbeitszeitregistrieruhren; Zeit- und Datumstempeluhren - - Arbeitszeitregistrieruhren	St 1000 DM	2 466 1 845	2 309 1 823	2 399 1 836	3
3350 15 105	- - Zeit- und Datumstempeluhren	St 1000 DM	. .	. .	. .	2
3350 15 300	- Parkuhren und andere Zeitkontrollapparate und Zeitmesser (ohne Kurzzeitmesser)	St 1000 DM	727 5 655	582 5 447	712 8 666	3
3350 15 500	- Kurzzeitmesser (Minutenzähler, Sekundenzähler)	St 1000 DM	. 309	. .	. .	2
3350 15 750	- Zeitschalter und andere Zeitauslöser - - Elektrische oder elektronische Schaltuhren für Tarifschaltung (Tarifschaltuhren)	St 1000 DM	. .	. .	. .	2
3350 15 790	- - Andere Zeitschalter und andere Zeitauslöser	St 1000 DM	. .	. .	. .	11

## 5 Produktion nach Güterarten - Deutschland

Melde-Nr.	Bezeichnung	Einheit	3. VJ 2000	2. VJ 2001	3. VJ 2001	3. VJ 2001 Anzahl Unternehmen	
1	2	3	4	5	6	7	
3350 21 330	Kleinuhr-Werke, vollständig und zusammengesetzt - mit Batterie oder Akkumulator betrieben - - nur mit mechanischer Anzeige oder mit Vorrichtung zur Aufnahme einer mechanischen Anzeige darunter zum Absatz bestimmt	St St 1000 DM	* . .	. . .	. . .	1 1	
3350 21 350	- - mit opto-elektronischer Anzeige darunter zum Absatz bestimmt	St St 1000 DM	* - -	- - -	- - -	- -	
3350 21 370	- - mit anderer Anzeige darunter zum Absatz bestimmt	St St 1000 DM	* - -	- - -	- - -	- -	
3350 21 500	- Andere Kleinuhr-Werke darunter zum Absatz bestimmt	St St 1000 DM	* - -	- - -	- - -	- -	
3350 22 350	Andere Uhrwerke (ohne Kleinuhr-Werke), vollständig und zusammengesetzt - mit Batterie oder Akkumulator betrieben oder für Netzanschluß - - für Wecker darunter zum Absatz bestimmt	St St 1000 DM	* . .	316 261 316 261 1 807	293 708 293 708 1 493	301 280 301 280 1 431	4 4
3350 22 390	- - für andere Uhren darunter zum Absatz bestimmt	St St 1000 DM	* . .	1 803 009 5 712	. .	. .	2 2
3350 22 900	- Andere Uhrwerke darunter zum Absatz bestimmt	St St 1000 DM	* . .	102 849 7 806	109 834 8 542	94 184 7 173	4 3
3350 23 300	Nicht oder nur teilweise zusammengesetzte, vollständige Kleinuhr-Werke (Schablonen) und unvollständige, zusammengesetzte Kleinuhr-Werke - Nicht oder nur teilweise zusammengesetzte, vollständige Kleinuhr-Werke (Schablonen), mit einer Unruh mit Spiralfeder darunter zum Absatz bestimmt	St St 1000 DM	* . .	- - -	- - -	- - -	- -
3350 23 500	- Andere nicht oder nur teilweise zusammengesetzte, vollständige Kleinuhr-Werke (Schablonen) darunter zum Absatz bestimmt	St St 1000 DM	* . .	- - -	- - -	- - -	- -
3350 23 700	- Unvollständige, zusammengesetzte Kleinuhr-Werke darunter zum Absatz bestimmt	kg kg 1000 DM	* . .	- - -	- - -	- - -	- -
3350 24 000	Uhrrohwerke für Kleinuhren darunter zum Absatz bestimmt	St St 1000 DM	* . .	- - -	- - -	- - -	- -
3350 25 000	Andere nicht oder nur teilweise zusammengesetzte, vollständige Uhrwerke und unvollständige, zusammengesetzte Uhrwerke darunter zum Absatz bestimmt	kg kg 1000 DM	* . .	. . .	. . .	. .	3 3
3350 26 133	Gehäuse für Uhren und andere Uhrmacherwaren, Teile dafür - Gehäuse für Armband-, Taschen- u.ä. Uhren - - aus Edelmetall oder Edelmetallplattierungen - - - aus Edelmetall	St St 1000 DM	. . .	. . .	. . .	. .	1
3350 26 135	- - - aus Edelmetallplattierungen	St 1000 DM	- -	- -	- -	-	-
3350 26 150	- - aus unedlen Metallen, auch vergoldet oder versilbert	St 1000 DM	. .	. .	. .	. .	1
3350 26 190	- - Andere Gehäuse für Armband-, Taschen- u.ä. Uhren	St 1000 DM	- -	- -	- -	-	-
3350 26 300	- Teile von Gehäusen für Armband-, Taschen- u.ä. Uhren	St 1000 DM	- -	- -	- -	-	-
3350 26 530	- Gehäuse für andere Uhrmacherwaren, Teile dafür - - aus Metall	St 1000 DM	. .	. .	. .	. .	1
3350 26 550	- - Andere Gehäuse	St 1000 DM	91 228 3 005	63 960 3 422	49 913 2 748	4	



## 5 Produktion nach Güterarten - Deutschland

Melde-Nr.	Bezeichnung	Einheit	3. VJ 2000	2. VJ 2001	3. VJ 2001	3. VJ 2001 Anzahl Unternehmen	
1	2	3	4	5	6	7	
3350 26 570	- - Teile für Gehäuse für andere Uhrmacherwaren	1000 DM	.	.	.	4	
	Uhrarmbänder und Teile dafür, aus Metallen						
3350 27 003	- aus Edelmetall	1000 DM	.	.	.	1	
3350 27 005	- aus Edelmetallplattierungen	1000 DM	.	.	.	1	
3350 27 009	- aus unedlen Metallen, auch vergoldet oder versilbert	1000 DM	.	.	.	3	
3350 28 100	Andere Uhrenteile - Uhrfedern (einschl. Spiralfedern)	kg 1000 DM	.	.	.	1	
3350 28 300	- Uhrensteine	kg 1000 DM	.	.	.	1	
	- Zifferblätter für Klein- und Großuhren						
3350 28 530	- - für Armband-, Taschen- u.ä. Uhren, aus Metall	St 1000 DM	.	.	.	2	
3350 28 550	- - für Großuhren, aus Metall	St 1000 DM	2 010	1 973	1 025	3	
	- - für Klein- und Großuhren (ohne solche aus Metall)						
3350 28 574	- - - für Kleinuhren	St 1000 DM	.	.	.	3	
3350 28 576	- - - für Großuhren	St 1000 DM	-	-	-	-	
	- Andere Uhrenteile						
3350 28 730	- - für Kleinuhren	1000 DM	11 398	13 079	11 775	10	
3350 28 750	- - für Großuhren	1000 DM	5 529	5 752	3 532	9	
3350 91 000	Installation von industriellen Zeitmeßinstrumenten und -geräten	1000 DM	.	.	.	1	
3350 92 000	Reparatur und Instandhaltung von industriellen Zeitmeßinstrumenten und -geräten	1000 DM	3 182	2 113	2 792	7	
3399 00 000	Veredlung von Erzeugnissen dieser Güterabteilung (ohne Planung und Installation von industriellen Prozeßsteuerungsanlagen)	1000 DM	28 616	49 237	65 707	21	
	Kraftwagen und Kraftwagenteile						
	Hubkolbenverbrennungsmotoren mit Fremdzündung für Zugmaschinen, Kraftwagen, -räder, Fahrräder mit Hilfsmotor u.ä. nicht schienengebundene Landfahrzeuge, mit einem Hubraum von 1 000 cm3 oder weniger						
3410 11 300	- für Zugmaschinen, Kraftwagen, -räder, Fahrräder mit Hilfsmotor u.ä. nicht schienengebundene Landfahrzeuge, mit einem Hubraum von 250 cm3 oder weniger darunter zum Absatz bestimmt	St St 1000 DM	*	-	-	-	
	- für Zugmaschinen, Kraftwagen, -räder u.ä. nicht schienengebundene Landfahrzeuge, mit einem Hubraum von mehr als 250 cm3 bis 1 000 cm3						
3410 11 530	- - für Krafträder darunter zum Absatz bestimmt	St St 1000 DM	*	-	-	-	
3410 11 550	- - für Zugmaschinen, Kraftwagen u.ä. nicht schienengebundene Landfahrzeuge darunter zum Absatz bestimmt	St St 1000 DM	*	.	.	1	
	Hubkolbenverbrennungsmotoren mit Fremdzündung, für Zugmaschinen, Kraftwagen, Krafträder u.ä. nicht schienengebundene Landfahrzeuge, mit einem Hubraum von mehr als 1 000 cm3						
3410 12 030	- für Krafträder darunter zum Absatz bestimmt	St St 1000 DM	*	-	-	-	
3410 12 050	- für Zugmaschinen, Kraftwagen u.ä. nicht schienengebundene Landfahrzeuge darunter zum Absatz bestimmt	St St 1000 DM	*	779 882 260 875 677 320	866 155 297 724 773 051	703 917 215 042 563 727	10 9

## 5 Produktion nach Güterarten - Deutschland

Melde-Nr.	Bezeichnung	Einheit	3. VJ 2000	2. VJ 2001	3. VJ 2001	3. VJ 2001 Anzahl Unternehmen
1	2	3	4	5	6	7
	Kolbenverbrennungsmotoren mit Selbstzündung (Diesel- oder Halbdieselmotoren), für Zugmaschinen, Kraftwagen u.a. nicht schienengebundene Landfahrzeuge - für Acker- und Forstschlepper auf Rädern					
3410 13 003	- mit einer Leistung von 50 kW oder weniger	kW St	* *	- -	- -	- -
	darunter zum Absatz bestimmt	kW St	- -	- -	- -	- -
3410 13 005	- mit einer Leistung von mehr als 50 kW bis 100 kW	1000 DM kW St	- * *	- . .	- . .	- 2 2
	darunter zum Absatz bestimmt	1000 DM kW St	- . .	- . .	- . .	- 2 2
3410 13 007	- mit einer Leistung von mehr als 100 kW	1000 DM kW St	- * *	- . .	- . .	- 2 2
	darunter zum Absatz bestimmt	1000 DM kW St	- . .	- . .	- . .	- 2 2
3410 13 009	- für andere Zugmaschinen, Kraftwagen und nicht schienengebundene Landfahrzeuge	1000 DM kW St	- * *	- . .	- . .	- 9 7
	darunter zum Absatz bestimmt	1000 DM kW St	- . .	- . .	- . .	- 9 7
	Personenkraftwagen und Wohnmobile, mit Hubkolbenverbrennungsmotor mit Fremdzündung, mit einem Hubraum von 1 500 cm3 oder weniger					
3410 21 330	- Personenkraftwagen					
	- mit einem Hubraum von 1 000 cm3 oder weniger	St 1000 DM	- -	- -	- -	- -
3410 21 350	- mit einem Hubraum von mehr als 1 000 cm3 bis 1 500 cm3	St 1000 DM	133 705 2 648 560	177 509 3 271 541	131 304 2 465 968	7
3410 21 500	- Wohnmobile, mit einem Hubraum von mehr als 1 000 cm3 bis 1 500 cm3	St 1000 DM	- -	- -	- -	-
	Personenkraftwagen und Wohnmobile, mit Hubkolbenverbrennungsmotor mit Fremdzündung, mit einem Hubraum von mehr als 1 500 cm3					
3410 22 330	- Personenkraftwagen, mit einem Hubraum von mehr als 1 500 cm3; Wohnmobile mit einem Hubraum von mehr als 3 000 cm3					
	- Personenkraftwagen mit einem Hubraum von mehr als 1 500 cm3 bis 2 000 cm3	St 1000 DM	408 461 12 547 879	477 339 14 953 045	438 419 13 429 154	8
3410 22 350	- Personenkraftwagen mit einem Hubraum von mehr als 2 000 cm3 bis 2 500 cm3	St 1000 DM	126 275 7 569 045	135 319 8 395 110	123 905 7 631 572	5
3410 22 370	- Personenkraftwagen mit einem Hubraum von mehr als 2 500 cm3; Wohnmobile mit einem Hubraum von mehr als 3 000 cm3	St 1000 DM	122 692 10 974 971	139 356 11 859 454	125 618 10 810 207	10
3410 22 500	- Wohnmobile mit einem Hubraum von mehr als 1 500 cm3 bis 3 000 cm3	St 1000 DM	- -	- -	- -	-
	Personenkraftwagen und Wohnmobile, mit Kolbenverbrennungsmotor mit Selbstzündung (Diesel- oder Halbdieselmotor)					
3410 23 100	- Personenkraftwagen, mit einem Hubraum von 1 500 cm3 oder weniger	St 1000 DM	8 158 145 736	13 249 280 287	11 617 263 279	3
3410 23 330	- Personenkraftwagen, mit einem Hubraum von mehr als 1 500 cm3 bis 2 500 cm3	St 1000 DM	- -	- -	- -	-
	- mit einem Hubraum von mehr als 1 500 cm3 bis 2 000 cm3	St 1000 DM	306 637 8 624 922	369 170 11 100 161	350 206 10 415 151	8
3410 23 350	- mit einem Hubraum von mehr als 2 000 cm3 bis 2 500 cm3	St 1000 DM	81 941 4 059 643	94 888 4 721 015	87 961 4 336 398	6
3410 23 400	- Personenkraftwagen mit einem Hubraum von mehr als 2 500 cm3	St 1000 DM	- .	- .	- .	5
3410 23 530	- Wohnmobile					
	- mit einem Hubraum von mehr als 1 500 cm3 bis 2 500 cm3	St 1000 DM	2 472 160 952	4 375 307 712	2 893 213 523	9
3410 23 550	- mit einem Hubraum von mehr als 2 500 cm3	St 1000 DM	1 091 82 047	1 505 115 155	1 239 96 393	7

## 5 Produktion nach Güterarten - Deutschland

Melde-Nr.	Bezeichnung	Einheit	3. VJ 2000	2. VJ 2001	3. VJ 2001	3. VJ 2001 Anzahl Unternehmen
1	2	3	4	5	6	7
3410 24 300	Personenkraftwagen mit Elektro- sowie mit anderem Motor - mit Elektromotor	St 1000 DM	- -	- -	- -	- -
3410 24 900	- mit anderem Motor	St 1000 DM	- -	- -	- -	- -
3410 30 330	Omnibusse mit Kolbenverbrennungsmotor sowie mit anderem Motor - mit Selbstzündung (Diesel- oder Halbdieselmotor) - mit einem Hubraum von 2 500 cm3 oder weniger	St 1000 DM	- -	- -	- -	- -
3410 30 350	- mit einem Hubraum von mehr als 2 500 cm3	St 1000 DM	2 252 733 891	2 380 777 998	2 026 664 457	6
3410 30 530	- mit Fremdzündung sowie mit anderem Motor - mit Fremdzündung, mit einem Hubraum von 2 800 cm3 oder weniger	St 1000 DM	- -	- -	- -	- -
3410 30 550	- mit Fremdzündung, mit einem Hubraum von mehr als 2 800 cm3	St 1000 DM	- -	- -	- -	- -
3410 30 590	- mit anderem Motor	St 1000 DM	. .	. .	. .	2
3410 41 130	Lastkraftwagen mit Kolbenverbrennungsmotor, mit Selbstzündung (Diesel- oder Halbdieselmotor) - mit einem zulässigen Gesamtgewicht von 5 t oder weniger - von 3,5 t oder weniger	St 1000 DM	. .	. .	. .	2
3410 41 150	- von mehr als 3,5 t bis 5 t	St 1000 DM	4 493 192 418	3 863 166 988	3 757 164 027	3
3410 41 330	- mit einem zulässigen Gesamtgewicht von mehr als 5 t bis 20 t - von mehr als 5 t bis 12 t	St 1000 DM	8 421 .	6 971 .	6 712 .	3
3410 41 350	- von mehr als 12 t bis 20 t	St 1000 DM	. .	. .	. .	2
3410 41 400	- mit einem zulässigen Gesamtgewicht von mehr als 20 t	St 1000 DM	8 447 1 141 875	8 320 1 161 365	7 650 1 053 440	4
3410 42 330	Lastkraftwagen mit Kolbenverbrennungsmotor mit Fremdzündung sowie mit anderem Motor - mit Fremdzündung, mit einem zulässigen Gesamtgewicht von 5 t oder weniger - von 3,5 t oder weniger	St 1000 DM	. .	. .	. .	2
3410 42 350	- von mehr als 3,5 t bis 5 t	St 1000 DM	. .	. .	. .	2
3410 42 530	- mit Fremdzündung, mit einem zulässigen Gesamtgewicht von mehr als 5 t - von mehr als 5 t bis 12 t	St 1000 DM	- -	- -	- -	- -
3410 42 550	- von mehr als 12 t	St 1000 DM	- -	- -	- -	- -
3410 42 900	- mit anderem Motor	St 1000 DM	- -	- -	- -	- -
3410 44 000	Sattel-Straßenzugmaschinen (ohne Zugkraftkarren)	St 1000 DM	12 521 1 444 675	12 510 1 455 886	12 680 1 425 847	5
3410 45 000	Fahrgestelle für Zugmaschinen, Omnibusse, Personenkraftwagen, Lastkraftwagen, Kraftfahrzeuge zu besonderen Zwecken, mit Motor (ohne Fahrerhaus)	St 1000 DM	13 573 485 587	16 937 595 753	. .	5
3410 51 000	Muldenkipper (Dumper), zur Verwendung außerhalb des Straßennetzes gebaut	St 1000 DM	3 587 .	. .	. .	2
3410 52 000	Kranwagen (Autokrane)	St 1000 DM	658 644 833	645 759 873	609 639 330	4

## 5 Produktion nach Güterarten - Deutschland

Melde-Nr.	Bezeichnung	Einheit	3. VJ 2000	2. VJ 2001	3. VJ 2001	3. VJ 2001 Anzahl Unternehmen
1	2	3	4	5	6	7
3410 53 000	Schneespezialfahrzeuge (einschl. Motorschlitten); Spezialfahrzeuge zur Personenbeförderung auf Golfplätzen sowie ähnliche Fahrzeuge	St 1000 DM	.	.	.	1
3410 54 100	Kraftfahrzeuge zu besonderen Zwecken - Kraftfahrzeuge mit Bohrturm zum Tiefbohren	St 1000 DM	-	.	.	1
3410 54 300	- Feuerwehrwagen	St 1000 DM	420 77 833	410 90 956	442 85 688	7
3410 54 500	- Betonmischwagen (LKW-Betonmischer)	St 1000 DM	.	.	.	2
3410 54 901	- Andere Kraftfahrzeuge zu besonderen zivilen Zwecken (z.B. Abschleppwagen, Straßenkehrwagen, Straßensprengwagen, Werkstattwagen, Wagen mit Röntgenanlage)	St 1000 DM	327 98 625	656 210 293	652 184 142	14
3420 10 300	Karosserien für Personenkraftwagen, Einachsschlepper und Lastkraftwagen - Karosserien für Personenkraftwagen	St 1000 DM	5 675 52 102	7 603 63 789	4 585 47 292	8
3420 10 501	- Karosserien oder Aufbauten (einschl. Fahrerhäuser), für Einachsschlepper und Lastkraftwagen - - für Feuerwehrwagen	St 1000 DM	517 46 885	618 62 259	519 52 437	13
3420 10 505	- - für Omnibusse	St 1000 DM	366 26 922	292 29 371	225 22 084	3
3420 10 507	- - für Einachsschlepper u.a. Lastkraftwagen (ohne Tankwagenaufbauten)	St 1000 DM	32 373 534 946	34 053 566 349	25 977 525 835	183
3420 10 509	- - Tankwagenaufbauten ohne Fahrgestell	St 1000 DM	222 23 293	231 21 837	208 23 297	14
3420 21 030	Warenbehälter (Container) (einschl. solcher für Flüssigkeiten oder Gase, speziell für eine oder mehrere Beförderungsarten gebaut oder ausgestattet) - Wechselbehälter	St 1000 DM	5 266 39 765	5 810 45 534	6 973 42 522	18
3420 21 050	- Überseecontainer	St 1000 DM	26 201	26 620	25 514	7
3420 21 070	- Abfallmulden	St 1000 DM	7 211 24 168	7 081 25 166	6 995 25 575	21
3420 21 090	- Andere Container	St 1000 DM	28 699 91 865	23 779 89 456	23 390 75 206	30
3420 22 300	Wohnanhänger zum Wohnen oder Campen - Wohnanhänger, faltbar	St 1000 DM	-	-	-	-
3420 22 930	- Andere Wohnanhänger - - mit einem Gewicht von 750 kg oder weniger	St 1000 DM	.	.	.	2
3420 22 950	- - mit einem Gewicht von mehr als 750 kg bis 3 500 kg	St 1000 DM	8 261 196 132	12 048 276 175	7 663 170 664	10
3420 22 970	- - mit einem Gewicht von mehr als 3 500 kg	St 1000 DM	-	.	.	1
3420 23 031	Andere Anhänger zum Befördern von Gütern (z.B. Anhänger mit Tankaufbau, Sattelanhänger) - Sattelanhänger zur Lastenbeförderung - - einachsrig	St 1000 DM	170 4 852	144 4 845	132 5 310	10
3420 23 033	- - zweiachsrig (ohne solche mit Spezialaufbauten)	St 1000 DM	1 816 34 529	1 952 44 689	1 799 36 230	32
3420 23 035	- - drei- und mehrachsrig (ohne solche mit Spezialaufbauten)	St 1000 DM	6 488 349 276	8 334 435 173	7 605 393 591	33
3420 23 037	- - zweiachsrig, mit Spezialaufbauten	St 1000 DM	350 22 633	315 23 438	322 22 826	16
3420 23 039	- - drei- und mehrachsrig, mit Spezialaufbauten	St 1000 DM	1 298 140 718	1 499 152 503	1 804 176 904	19
3420 23 050	- Andere einachsige Anhänger	St 1000 DM	28 993 67 273	36 872 82 251	27 048 63 225	25

## 5 Produktion nach Güterarten - Deutschland

Melde-Nr.	Bezeichnung	Einheit	3. VJ 2000	2. VJ 2001	3. VJ 2001	3. VJ 2001 Anzahl Unternehmen
1	2	3	4	5	6	7
3420 23 091	- Andere Anhänger für zivile Zwecke - mit einem zulässigen Gesamtgewicht von 10 t oder weniger	St 1000 DM	6 449 53 771	7 404 71 620	6 047 54 336	32
3420 23 095	- mit einem zulässigen Gesamtgewicht von mehr als 10 t	St 1000 DM	2 725 122 386	2 571 121 204	2 525 113 045	53
3420 30 300	Teile für Anhänger (einschl. Sattelanhänger) - Fahrgestelle	St 1000 DM	23 129 42 754	33 160 49 263	23 191 44 154	16
3420 30 500	- Karosserien und Aufbauten	St 1000 DM	125 519 30 578	95 459 33 124	89 723 39 303	22
3420 30 700	- Achsen	St 1000 DM	85 602 277 346	102 374 294 401	88 536 294 540	7
3420 30 900	- Andere Teile	1000 DM	270 971	224 122	217 120	56
3430 11 030	Teile für Kolbenverbrennungsmotoren mit Fremdzündung - Zylinderblöcke, Zylinder, Zylindermäntel, Zylinderköpfe	kg 1000 DM	7 076 226 78 126	10 468 739 118 733	8 112 289 98 278	11
3430 11 050	- Stangen, Kolben, Ringe	kg 1000 DM	4 363 174 250 921	5 066 088 284 845	4 471 200 266 618	12
3430 11 070	- Vergaser, Einspritzungssysteme	kg 1000 DM	.	.	.	2
3430 11 090	- Andere Teile	1000 DM	4 204 797	3 929 101	4 278 036	65
3430 12 030	Teile für Kolbenverbrennungsmotoren mit Selbstzündung (Diesel- oder Halbdieselmotor) - Stangen, Kolben, Ringe	kg 1000 DM	5 539 930 257 869	5 738 163 280 187	5 501 568 273 325	9
3430 12 050	- Einspritzungssysteme für Kraftfahrzeuge	kg 1000 DM	.	.	.	8
3430 12 070	- Andere Einspritzungssysteme	kg 1000 DM	2 627 193 120 606	2 926 953 138 555	2 738 713 125 455	8
3430 12 090	- Andere Teile	1000 DM	1 540 490	1 381 193	1 479 042	46
3430 20 100	Andere Teile und Zubehör für Einachsschlepper, Personen-, Lastkraftwagen, Kraftfahrzeuge zu besonderen Zwecken - Stoßstangen und Teile dafür	t 1000 DM	24 808 384 686	28 878 441 389	24 384 414 521	20
3430 20 230	- Bremsbeläge, Servobremsen und Teile für Bremsen - Bremsbeläge, montiert	1000 St 1000 DM	33 937 232 811	31 834 264 866	30 754 251 721	6
3430 20 250	- Servobremsen und Teile für Bremsen	1000 DM	1 677 406	1 934 588	1 896 575	41
3430 20 330	- Schaltgetriebe; Achsbrücken (Triebachsen) mit Ausgleichsgetriebe, auch mit anderen Kraftübertragungs- vorrichtungen; Tragachsen und Teile dafür - - Schaltgetriebe darunter zum Absatz bestimmt	St St 1000 DM	* 1 869 163 1 168 424 1 279 675	1 987 171 1 221 962 1 549 424	1 886 743 1 223 404 1 498 197	15 15
3430 20 350	- - Achsbrücken (Triebachsen) mit Ausgleichsgetriebe, auch mit anderen Kraftübertragungs- vorrichtungen darunter zum Absatz bestimmt	St St 1000 DM	* 598 067 307 330	157 506 250 325	574 397 344 710	15 15
3430 20 370	- - Tragachsen und Teile dafür	t 1000 DM	22 113 123 527	25 389 165 276	22 253 149 917	17
3430 20 400	- Räder sowie Teile und Zubehör dafür	t 1000 DM	136 518 567 230	144 046 618 526	123 851 558 737	30
3430 20 500	- Stoßdämpfer	St 1000 DM	6 594 168 325 113	6 781 946 332 724	6 763 589 333 042	6
3430 20 610	- Kühler, Auspufftöpfe und -rohre, Schaltkupplungen und Teile dafür, Lenkräder, Lenksäulen und Lenkgetriebe - - Kühler	St 1000 DM	3 015 186 259 478	2 780 515 279 246	2 582 072 256 670	15
3430 20 630	- - Auspufftöpfe (Schalldämpfer) und Auspuffrohre	St 1000 DM	14 610 185 711 450	14 207 439 840 016	13 501 808 765 668	31

## 5 Produktion nach Güterarten - Deutschland

Melde-Nr.	Bezeichnung	Einheit	3. VJ 2000	2. VJ 2001	3. VJ 2001	3. VJ 2001 Anzahl Unternehmen
1	2	3	4	5	6	7
3430 20 650	- - Schaltkupplungen und Teile dafür	1000 DM	642 409	727 761	689 940	24
3430 20 670	- - Lenkräder, Lenksäulen und Lenkgetriebe	t 1000 DM	31 532 695 608	26 843 765 446	25 078 735 990	18
3430 20 710	- - Andere Teile und Zubehör - - Brennstoffbehälter	St 1000 DM	475 054 71 519	609 351 91 887	631 412 93 565	8
3430 20 730	- - Baugruppen für Klimaanlage	1000 DM	239 899	324 729	315 326	19
3430 20 750	- - Aufhängungen (ohne Stoßdämpfer)	1000 DM	64 049	87 697	86 408	9
3430 20 770	- - Übertragungssteile (ohne Getriebe, Achsbrücken u.ä.)	1000 DM	448 928	655 800	571 254	22
3430 20 790	- - Andere Teile und Zubehör, a.n.g.	1000 DM	4 190 204	4 985 687	4 466 818	323
3430 30 300	Sicherheitsgurte; andere Karosserieteile und anderes Karosseriezubehör für Personen-, Lastkraftwagen und Kraftfahrzeuge zu besonderen Zwecken - Sicherheitsgurte	St 1000 DM	8 882 758 183 537	10 219 946 180 722	9 627 040 165 858	9
3430 30 900	- Andere Karosserieteile und anderes Karosseriezubehör (auch für Fahrerhäuser)	1000 DM	4 435 366	4 861 874	4 466 899	244
3499 00 000	Veredlung von Erzeugnissen dieser Güterabteilung	1000 DM	375 815	494 721	493 486	54
3511 21 330	Sonstige Fahrzeuge Fahrgast-, Kreuzfahrt-, Fähr- u.ä. Schiffe, hauptsächlich zur Personenbeförderung - für die Seeschifffahrt - - Fahrgastschiffe, Kreuzfahrtschiffe u.ä. zum Befördern von Personen	BRT St 1000 DM	. . .	. . .	. . .	2
3511 21 350	- - Fährschiffe	BRT St 1000 DM	- - -	- - -	- - -	1
3511 21 900	- für die Binnenschifffahrt Tankschiffe	St 1000 DM	. .	. .	. .	3
3511 22 330	- für die Seeschifffahrt - - Rohöltankschiffe	BRT St 1000 DM	- - -	- - -	- - -	-
3511 22 350	- - Produkten- und Chemikaliientankschiffe	BRT St 1000 DM	- - -	. . .	- - -	-
3511 22 901	- für die Binnenschifffahrt - - ohne maschinellen Antrieb	Lade-t St 1000 DM	- - -	- - -	- - -	-
3511 22 905	- - mit maschinellem Antrieb	Lade-t St 1000 DM	- - -	- - -	- - -	-
3511 23 300	Kühlschiffe (ohne Tankschiffe) - für die Seeschifffahrt	BRT St 1000 DM	- - -	- - -	- - -	-
3511 23 900	- für die Binnenschifffahrt	Lade-t St 1000 DM	- - -	- - -	- - -	-
3511 24 100	Andere Wasserfahrzeuge zum Befördern von Gütern sowie Wasserfahrzeuge zum Befördern von Personen und Gütern - für die Seeschifffahrt - - Massengutfrachtschiffe	BRT St 1000 DM	. . .	- - -	- - -	-
3511 24 200	- - Kombinierte Frachtschiffe	BRT St 1000 DM	. . .	. . .	. . .	1
3511 24 300	- - Stückgutfrachtschiffe	BRT St 1000 DM	- - -	- - -	- - -	-
3511 24 400	- - Vollcontainerschiffe	BRT St 1000 DM	186 672 5 474 829	. . .	. 5 .	5

## 5 Produktion nach Güterarten - Deutschland

Melde-Nr.	Bezeichnung	Einheit	3. VJ 2000	2. VJ 2001	3. VJ 2001	3. VJ 2001 Anzahl Unternehmen
1	2	3	4	5	6	7
3511 24 500	- - Ro-Ro-Schiffe	BRT St 1000 DM	. . .	. . .	. . .	1
3511 24 600	- - Fahrzeugtransportschiffe	BRT St 1000 DM	- - -	- - -	- - -	-
3511 24 730	- - LPG- und LNG-Tanker - - - LPG-Tanker	BRT St 1000 DM	- - -	- - -	- - -	-
3511 24 750	- - - LNG-Tanker	BRT St 1000 DM	- - -	- - -	- - -	-
3511 24 800	- für die Binnenschifffahrt - - ohne maschinellen Antrieb	Lade-t St 1000 DM	- - -	- - -	- - -	-
3511 24 900	- - mit maschinellem Antrieb	Lade-t St 1000 DM	- - -	- - -	- - -	-
3511 31 300	Fischereifahrzeuge; Fabrikschiffe u.ä. Schiffe für das Verarbeiten oder Konservieren von Fischereierzeugnissen - für die Seeschifffahrt	BRT St 1000 DM	. . .	- - -	- - -	-
3511 31 900	- für die Binnenschifffahrt	Lade-t St 1000 DM	- - -	- - -	- - -	-
3511 32 301	Schlepper und Schubschiffe - Schlepper - - für die Seeschifffahrt	St 1000 DM	. . .	- - -	- - -	-
3511 32 303	- - für die Binnenschifffahrt	St 1000 DM	. .	. .	- -	-
3511 32 500	- Schubschiffe - - für die Seeschifffahrt	St 1000 DM	- -	- -	- -	-
3511 32 900	- - für die Binnenschifffahrt	St 1000 DM	- -	- -	- -	-
3511 33 300	Schwimmbagger, Feuerschiffe, Feuerlöschschiffe, Schwimmkrane u.ä. Wasserfahrzeuge, bei denen das Fahren von untergeordneter Bedeutung ist; andere Wasserfahrzeuge - Schwimmbagger für die Seeschifffahrt	St 1000 DM	. .	. .	- -	-
3511 33 530	- Feuerschiffe, Feuerlöschschiffe, Schwimmkrane, Schwimmdocks u.ä. Wasserfahrzeuge, bei denen das Fahren von untergeordneter Bedeutung ist, für die Seeschifffahrt	St 1000 DM	- -	- -	- -	-
3511 33 550	- - Schwimmdocks für die Seeschifffahrt	St 1000 DM	- -	- -	- -	-
3511 33 700	- Schwimmbagger, Feuerschiffe, Feuerlöschschiffe, Schwimmkrane, Schwimmdocks, schwimmende Hotels, u.ä. Wasserfahrzeuge, für die Binnenschifffahrt	St 1000 DM	- -	- -	- -	-
3511 33 930	- Andere Wasserfahrzeuge (z.B. Rettungsfahrzeuge (ohne Ruderboote), Behördenschiffe) - - für die Seeschifffahrt	St 1000 DM	. .	- -	- -	-
3511 33 950	- - für die Binnenschifffahrt	St 1000 DM	11 3 658	10 4 034	. .	2
3511 40 000	Schwimmende oder tauchende Bohr- oder Förderplattformen	St 1000 DM	. .	- -	. .	1
3511 50 000	Andere schwimmende Vorrichtungen (z.B. Flöße, Schwimm tanks, Senkkästen, Festmachetonnen, Bojen und schwimmende Baken)	St 1000 DM	. .	. .	. .	2
3511 91 001	Reparatur von Schiffen, anderen Wasserfahrzeugen und schwimmenden Vorrichtungen, für zivile Zwecke	1000 DM	199 103	221 429	235 286	75

## 5 Produktion nach Güterarten - Deutschland

Melde-Nr.	Bezeichnung	Einheit	3. VJ 2000	2. VJ 2001	3. VJ 2001	3. VJ 2001 Anzahl Unternehmen
1	2	3	4	5	6	7
3511 92 001	Umbau von Schiffen, anderen Wasserfahrzeugen und schwimmenden Vorrichtungen für zivile Zwecke	1000 DM	44 592	20 697	19 670	12
3511 93 000	Abwracken von Schiffen, anderen Wasserfahrzeugen und schwimmenden Vorrichtungen	1000 DM	-	-	.	1
3512 11 300	Segelboote, auch mit Hilfsmotor - für die Seeschifffahrt	St 1000 DM	.	.	.	2
3512 11 530	- für die Binnenschifffahrt - - mit einem Gewicht von 100 kg oder weniger	St 1000 DM	-	-	-	-
3512 11 550	- - mit einem Gewicht von mehr als 100 kg - - - mit einer Länge von 7,5 m oder weniger	St 1000 DM	-	-	-	-
3512 11 570	- - - mit einer Länge von mehr als 7,5 m	St 1000 DM	.	.	.	1
3512 12 330	Aufblasbare Boote - mit einem Gewicht von 20 kg oder weniger oder mit einer Länge von 2,5 m oder weniger	St 1000 DM	.	-	-	-
3512 12 350	- mit einem Gewicht von mehr als 20 kg bis 100 kg mit einer Länge von mehr als 2,5 m	St 1000 DM	.	.	.	1
3512 12 370	- mit einem Gewicht von mehr als 100 kg	St 1000 DM	.	-	-	-
3512 13 300	Andere Vergnügungs- und Sportboote; Ruderboote, Kanus u.dgl. - Motorboote (ohne Außenbordmotor), für die Seeschifffahrt	St 1000 DM	.	.	.	3
3512 13 550	- Motorboote (ohne Außenbordmotor), für die Binnenschifffahrt - - mit einer Länge von 7,5 m oder weniger	St 1000 DM	-	-	-	-
3512 13 570	- - mit einer Länge von mehr als 7,5 m	St 1000 DM	-	.	.	1
3512 13 930	- Andere Yachten, Vergnügungs- oder Sportboote; Ruderboote und Kanus - - mit einem Gewicht von 100 kg oder weniger	St 1000 DM	2 095	3 348	2 048	4
3512 13 950	- - mit einem Gewicht von mehr als 100 kg - - - mit einer Länge von 7,5 m oder weniger	St 1000 DM	.	.	.	2
3512 13 970	- - - mit einer Länge von mehr als 7,5 m	St 1000 DM	.	.	.	2
3512 90 000	Reparatur und Instandhaltung von Booten und Yachten	1000 DM	17 785	46 348	52 381	13
3520 11 030	Elektrische Lokomotiven mit Stromspeisung aus dem Stromnetz - mit einer Dauerleistung von 1 000 kW oder weniger	St 1000 DM	-	.	.	1
3520 11 050	- mit einer Dauerleistung von mehr als 1 000 kW mit einer Höchstgeschwindigkeit von mehr als 250 km/h	St 1000 DM	-	-	-	-
3520 11 070	- - mit einer Höchstgeschwindigkeit von 250 km/h oder weniger	St 1000 DM	.	.	.	2
3520 12 030	Dieselelektrische Lokomotiven - mit einer Dauerleistung von 1 000 kW oder weniger	St 1000 DM	.	.	.	2
3520 12 050	- mit einer Dauerleistung von mehr als 1 000 kW	St 1000 DM	.	.	.	1
3520 13 300	Andere Lokomotiven; Lokomotivtender - Elektrische Lokomotiven mit Stromspeisung aus Akkumulatoren	St 1000 DM	.	-	-	-
3520 13 930	- Andere Lokomotiven; Lokomotivtender - - Dieselelektrische und dieselmechanische Lokomotiven - - - mit einer Dauerleistung von 1 000 kW oder weniger	St 1000 DM	.	.	.	1
3520 13 950	- - - mit einer Dauerleistung von mehr als 1 000 kW	St 1000 DM	.	-	-	-



5 Produktion nach Güterarten - Deutschland

Melde-Nr.	Bezeichnung	Einheit	3. VJ 2000	2. VJ 2001	3. VJ 2001	3. VJ 2001 Anzahl Unternehmen
1	2	3	4	5	6	7
3520 13 990	-- Andere Lokomotiven; Lokomotivtender	St 1000 DM	-	-	-	-
	Triebwagen und Schienenbusse (ohne Schienenfahrzeuge zur Gleisunterhaltung u.a. Bahndienstwagen)					
	- - - mit einer Höchstgeschwindigkeit von mehr als 250 km/h	St 1000 DM	.	.	-	-
3520 20 310	-- mit einer Höchstgeschwindigkeit von 250 km/h od. weniger	St 1000 DM	.	76	33	3
3520 20 330	-- - - mit einer Höchstgeschwindigkeit von 250 km/h od. weniger	St 1000 DM	.	200 158	.	1
3520 20 350	-- Triebwagen für S- und U-Bahnen (Schwer)	St 1000 DM	.	.	.	2
3520 20 370	-- Triebwagen und Schienenbusse für U-Bahnen (Leicht)	St 1000 DM	.	.	.	4
3520 20 900	- Andere Triebwagen und Schienenbusse	St 1000 DM	122 283 884	85 272 290	53 193 154	
3520 31 000	Schienenfahrzeuge zur Gleisunterhaltung u.a. Bahndienstfahrzeuge, auch selbstfahrend (z.B. Gerätewagen u.ä., Maßwagen und Draisinen)	St 1000 DM	.	8 11 019	.	1
	Personenwagen (ohne Eigenantrieb), Gepäckwagen, Postwagen und andere schienengebundene Spezialwagen					
3520 32 010	- Personenwagen					
	-- für eine Höchstgeschwindigkeit von mehr als 250 km/h	St 1000 DM	.	-	-	-
	-- für eine Höchstgeschwindigkeit von 250 km/h oder weniger,					
3520 32 020	-- - - für Intercity-Verkehr	St 1000 DM	39 46 316	20 12 158	.	1
3520 32 030	-- - - für Nahverkehr	St 1000 DM	.	.	.	2
3520 32 040	-- - - für S- und U-Bahnen (Schwer)	St 1000 DM	-	-	-	-
3520 32 050	-- - - für Schienenbusse und U-Bahnen (Leicht)	St 1000 DM	-	-	.	1
3520 32 060	-- - - für Dieseltriebwagen	St 1000 DM	.	.	.	1
3520 32 090	- Andere Spezialwagen	St 1000 DM	.	.	-	-
	Schienengebundene Güterwagen (ohne Eigenantrieb)					
3520 33 300	- Kesselwagen u.dgl., wärmeisolierte Wagen und Kühlwagen und andere gedeckte und geschlossene Güterwagen	St 1000 DM	268 57 367	419 77 551	373 61 354	4
3520 33 500	- Selbstentladewagen (ohne Kesselwagen) u.ä. offene Güterwagen mit nicht abnehmbaren Wänden, mit einer Höhe von mehr als 60 cm, andere schienengebundene Güterwagen	St 1000 DM	.	.	.	3
	Teile für Schienenfahrzeuge; ortsfestes Gleismaterial und Teile dafür; mechanische Geräte zur Verkehrsüberwachung und Steuerung (z.B. Signal-, Sicherungs- und Überwachungsgeräte)					
3520 40 300	- Teile für Schienenfahrzeuge (z.B. Drehgestelle, Lenkgestelle, Achsen und Räder; Bremsvorrichtungen; Zughaken und andere Kupplungsvorrichtungen, Puffer)	1000 DM	449 046	464 581	490 182	59
	- Ortsfestes Gleismaterial; mechanische Geräte zur Verkehrsüberwachung und Steuerung (z.B. Signal-, Sicherungs- und Überwachungsgeräte), Teile dafür					
3520 40 550	-- Ortsfestes Gleismaterial und Geräte für Schienenwege	kg 1000 DM	12 140 441 41 668	16 048 928 52 939	16 243 453 52 101	12

## 5 Produktion nach Güterarten - Deutschland

Melde-Nr.	Bezeichnung	Einheit	3. VJ 2000	2. VJ 2001	3. VJ 2001	3. VJ 2001 Anzahl Unternehmen
1	2	3	4	5	6	7
3520 40 580	- - Teile für ortsfestes Gleismaterial und für mechanische Geräte zur Verkehrsüberwachung und Steuerung (z.B. Signal-, Sicherungs- und Überwachungsgeräte)	1000 DM	.	14 362	18 595	6
3520 40 590	- - Mechanische Geräte zur Verkehrsüberwachung und Steuerung (z.B. Signal-, Sicherungs- und Überwachungsgeräte)	kg 1000 DM	147 749 2 742	192 159 3 042	226 230 3 636	3
3520 91 000	Reparatur und Instandhaltung von Schienenfahrzeugen	1000 DM	139 902	165 309	141 273	42
3520 92 000	Umbau von Schienenfahrzeugen	1000 DM	14 772	19 209	21 713	11
3530 11 030	Motoren und Triebwerke für Luft- und Raumfahrzeuge; Start- und Abbremsvorrichtungen sowie Bodengeräte für die Flugausbildung, Teile dafür - Kolbenverbrennungsmotoren mit Fremdzündung für zivile und halböffentliche Luftfahrzeuge darunter zum Absatz bestimmt	St St 1000 DM	* . .	. . .	. . .	1 1
3530 12 130	Turbo-Strahltriebwerke, Turbo-Propellertriebwerke - Turbo-Strahltriebwerke für zivile und halböffentliche Luftfahrzeuge - - mit einer Schubkraft von 25 kN oder weniger darunter zum Absatz bestimmt	St St 1000 DM	* - -	- - -	- - -	- -
3530 12 330	- - mit einer Schubkraft von mehr als 25 kN darunter zum Absatz bestimmt - Turbo-Propellertriebwerke für zivile und halböffentliche Luftfahrzeuge	St St 1000 DM	* . .	. . .	. . .	1 1
3530 12 530	- - mit einer Leistung von 1100 oder weniger darunter zum Absatz bestimmt	St St 1000 DM	* - -	- - -	- - -	- -
3530 12 730	- - mit einer Leistung von mehr als 1100 kW darunter zum Absatz bestimmt	St St 1000 DM	* - -	- - -	- - -	- -
3530 13 030	Strahltriebwerke (ohne Turbo-Strahltriebwerke) für zivile und halböffentliche Luftfahrzeuge darunter zum Absatz bestimmt	St St 1000 DM	* - -	- - -	- - -	- -
3530 14 301	Startvorrichtungen für Luftfahrzeuge; Abbremsvorrichtungen für Schiffsdecks u.ä. Landehilfen für Luftfahrzeuge; Bodengeräte zur Flugausbildung; Teile dafür - Startvorrichtungen für Luftfahrzeuge; Abbremsvorrichtungen für Schiffsdecks u.ä. Landehilfen für Luftfahrzeuge, für zivile Zwecke; Teile dafür	kg 1000 DM	- .	- .	- .	- -
3530 14 530	- Bodengeräte zur zivilen Flugausbildung und Teile dafür	kg 1000 DM	- .	- .	- .	- -
3530 15 000	Teile für Kolbenverbrennungsmotoren mit Fremdzündung, für Luftfahrzeuge	1000 DM	-	-	-	-
3530 16 000	Teile für Turbo-Strahltriebwerke oder Turbo-Propellertriebwerke	1000 DM	.	.	.	5
3530 21 000	Segelflugzeuge und Hanggleiter	St 1000 DM	64 9 330	107 15 248	85 12 426	5
3530 22 000	Ballone, Luftschiffe u.ä. nicht für maschinellen Antrieb bestimmte Luftfahrzeuge Hubschrauber und Starrflügelflugzeuge - Zivile und halböffentliche Hubschrauber	kg 1000 DM	1 962	.	.	3
3530 31 330	- - mit einem Leergewicht von 2 000 kg oder weniger	St 1000 DM	. .	. .	. .	1
3530 31 530	- - mit einem Leergewicht von mehr als 2 000 kg bis 15 000 kg	St 1000 DM	- .	- .	- .	-

## 5 Produktion nach Güterarten - Deutschland

Melde-Nr.	Bezeichnung	Einheit	3. VJ 2000	2. VJ 2001	3. VJ 2001	3. VJ 2001 Anzahl Unternehmen
1	2	3	4	5	6	7
3530 32 030	- Zivile und halböffentliche Starrflügelflugzeuge u.a. Luftfahrzeuge - mit einem Leergewicht von 2 000 kg oder weniger	St 1000 DM	48 13 959	86 28 437	65 19 087	6
3530 33 030	- mit einem Leergewicht von mehr als 2 000 kg bis 15 000 kg	St 1000 DM	.	.	.	1
3530 34 010	- mit einem Leergewicht von mehr als 15 000 kg	St 1000 DM	-	-	-	-
3530 34 050	- mit einem Leergewicht von mehr als 35 000 kg	St 1000 DM	-	-	-	-
3530 40 001	Raumfahrzeuge (einschl. Satelliten) und Trägerraketen für Raumfahrzeuge, für zivile Zwecke	kg 1000 DM	-	-	-	-
3530 50 300	Andere Teile für Luftfahrzeuge und Raumfahrzeuge für zivile Zwecke - Propeller und Rotoren, Teile dafür	kg 1000 DM	.	.	.	1
3530 50 500	- Fahrgestelle und Teile dafür	kg 1000 DM	33 955 11 659	40 612 10 806	46 696 10 149	6
3530 50 901	- Andere Teile für Luft- und Raumfahrzeuge	1000 DM	2 855 105	2 275 687	2 308 015	44
3530 91 001	Reparatur und Instandhaltung von Luftfahrzeugen sowie von Motoren und Triebwerken dafür, für zivile Zwecke	1000 DM	1 635 876	2 025 121	2 042 157	34
3530 92 300	Umbau von Luftfahrzeugen sowie von Motoren und Triebwerken dafür - von Luftfahrzeugmotoren und -triebwerken	1000 DM	63 000	77 722	66 970	3
3530 92 500	- von Hubschraubern	1000 DM	.	.	.	1
3530 92 700	- von Flugzeugen	1000 DM	.	.	.	3
3541 11 000	Krafträder und Fahrräder mit Hilfsmotor, mit Hubkolbenverbrennungsmotor mit einem Hubraum von 50 cm3 oder weniger	St 1000 DM	.	.	.	2
3541 12 130	Krafträder mit Hubkolbenverbrennungsmotor mit einem Hubraum von mehr als 50 cm3, auch mit Beiwagen - mit einem Hubraum von mehr als 50 cm3 bis 250 cm3 - Motorroller	St 1000 DM	.	.	.	1
3541 12 150	- - Andere Krafträder	St 1000 DM	.	.	.	2
3541 12 300	- mit einem Hubraum von mehr als 250 cm3 bis 500 cm3	St 1000 DM	-	-	-	-
3541 12 500	- mit einem Hubraum von mehr als 500 cm3 bis 800 cm3	St 1000 DM	-	-	-	-
3541 12 700	- mit einem Hubraum von mehr als 800 cm3	St 1000 DM	.	.	.	1
3541 13 000	Andere Krafträder; Beiwagen	St 1000 DM	.	.	.	1
3541 20 300	Teile und Zubehör für Krafträder und Beiwagen - Sättel für Krafträder	St 1000 DM	-	-	-	-
3541 20 900	- Andere Teile und Zubehör für Krafträder	1000 DM	84 335	123 041	101 762	19
3542 10 300	Zweiräder u.a. Fahrräder, ohne Motor - Zweiräder u.a. Fahrräder (einschl. Lastendreiräder), ohne Kugellager	St 1000 DM	.	.	.	3
3542 10 510	- Andere Zweiräder u.a. Fahrräder (einschl. Lastendreiräder) - - Cross- und BMX-Räder	St 1000 DM	.	.	.	2
3542 10 520	- - Mountain Bikes (einschl. All-Terrain-Bikes)	St 1000 DM	182 154 55 298	291 040 104 435	150 780 46 096	17
3542 10 530	- - Klapp-Räder	St 1000 DM	2 923 597	.	.	2
3542 10 540	- - Touren-Räder	St 1000 DM	92 097 27 913	137 358 58 048	54 933 20 568	13

## 5 Produktion nach Güterarten - Deutschland

Melde-Nr.	Bezeichnung	Einheit	3. VJ 2000	2. VJ 2001	3. VJ 2001	3. VJ 2001 Anzahl Unternehmen
1	2	3	4	5	6	7
3542 10 550	- - Sport-Räder	St 1000 DM	89 299 33 742	155 163 48 015	76 402 25 651	10
3542 10 560	- - Rennräder	St 1000 DM	.	8 042	4 733	5
3542 10 590	- - Andere Räder	St 1000 DM	50 825 13 827	149 333 50 022	81 311 26 186	11
	Teile und Zubehör für Zweiräder u.a. Fahrräder (ohne Motor)					
	- Rahmen, Gabeln und Teile für Fahrräder					
3542 20 130	- - Rahmen	St 1000 DM	38 741 3 139	62 741 5 422	37 170 3 110	5
3542 20 150	- - Gabeln	St 1000 DM	.	.	-	-
3542 20 190	- - Teile für Fahrradrahmen und -gabeln; Freilaufzahnkränze; Teile für Bremsen (einschl. Bremsnaben), Pedale, Tretlager, Lenker, Gepäckträger, Kettenschaltungen u.a. Fahrradteile	1000 DM	20 089	22 683	17 174	22
	- Felgen, Speichen, Naben für Fahrräder					
3542 20 230	- - Felgen	St 1000 DM	1 203 280 4 975	1 590 103 7 097	.	2
3542 20 250	- - Speichen	kg 1000 DM	.	.	.	1
3542 20 270	- - Naben (ohne Bremsnaben)	St 1000 DM	.	.	.	2
	- Bremsnaben, andere Bremsen für Fahrräder					
3542 20 330	- - Bremsnaben	St 1000 DM	.	.	.	1
3542 20 390	- - Andere Bremsen	St 1000 DM	.	.	.	1
3542 20 400	- Sättel für Fahrräder	St 1000 DM	-	-	-	-
	- Pedale und Tretlager für Fahrräder					
3542 20 530	- - Pedale	Paar 1000 DM	-	-	-	-
3542 20 550	- - Tretlager	St 1000 DM	-	-	-	-
	- Lenker, Gepäckträger, Kettenschaltungen für Fahrräder					
3542 20 630	- - Lenker	St 1000 DM	.	.	.	2
3542 20 650	- - Gepäckträger	St 1000 DM	.	.	.	1
3542 20 670	- - Kettenschaltungen	St 1000 DM	-	-	-	-
	Rollstühle u.a. Fahrzeuge für Kranke und Körperbehinderte					
3543 11 300	- ohne Vorrichtung zur mechanischen Fortbewegung	St 1000 DM	35 039 39 600	25 445 32 415	26 859 36 854	7
3543 11 900	- mit Motor oder anderer Vorrichtung zur mechanischen Fortbewegung	St 1000 DM	7 269 42 686	6 302 38 831	7 176 46 792	10
3543 12 000	Teile und Zubehör für Rollstühle und andere Fahrzeuge für Kranke und Körperbehinderte	1000 DM	22 921	23 770	28 280	21
	Andere Fahrzeuge (z.B. Schubkarren und einrädri- ge Handtransportfahrzeuge), a.n.g.					
3550 10 001	- Einrädri-ge Handtransportgeräte (z.B. Schubkarren)	St 1000 DM	113 527 3 522	124 919 3 701	96 582 2 982	5
3550 10 003	- Zweirädri-ge Handtransportgeräte (z.B. Sack-, Stech- und Faßkarren)	St 1000 DM	95 947 6 882	87 835 6 491	93 083 6 603	13
3550 10 005	- - bis 1 t Traglast	St 1000 DM	672 522 95 640	520 254 91 254	530 389 98 079	26
3550 10 009	- - über 1 t Traglast	St 1000 DM	1 230 2 553	1 270 3 147	1 462 3 293	5
3599 00 000	Veredlung von Erzeugnissen dieser Güterabteilung	1000 DM	22 138	17 055	14 454	6

## 5 Produktion nach Güterarten - Deutschland

Melde-Nr.	Bezeichnung	Einheit	3. VJ 2000	2. VJ 2001	3. VJ 2001	3. VJ 2001 Anzahl Unternehmen
1	2	3	4	5	6	7
	Möbel, Schmuck, Musikinstrumente, Sportgeräte, Spielwaren und sonstige Erzeugnisse					
	Sitze für Luft- und Kraftfahrzeuge; Sitzmöbel, vorwiegend mit Gestell aus Metall					
3611 11 100	- Sitze für Luftfahrzeuge	1000 St 1000 DM	.	.	.	1
3611 11 300	- Sitze für Kraftfahrzeuge	1000 St 1000 DM	1 619 1 065 219	2 062 1 372 726	3 517 1 260 233	25
3611 11 550	- Drehstühle mit verstellbarer Sitzhöhe	1000 St 1000 DM	647 217 379	642 220 026	621 205 747	32
3611 11 590	- gepolstert, mit Rückenlehne und mit Rollen oder Gleitern	1000 St 1000 DM	50 15 895	41 15 225	43 15 231	7
3611 11 750	- Andere Drehstühle mit verstellbarer Sitzhöhe	1000 St 1000 DM	461 119 095	456 114 264	413 110 882	20
3611 11 790	- Gepolsterte Sitzmöbel, mit Gestell aus Metall	1000 St 1000 DM	190 54 587	213 53 576	200 46 799	20
3611 11 903	- Nicht gepolsterte Sitzmöbel, mit Gestell aus Metall	1000 St 1000 DM	440 28 997	191 12 568	450 30 060	11
3611 11 909	- Schulsitzmöbel (ohne Reihengestühl)	1000 St 1000 DM	642 65 501	660 66 947	612 64 983	41
3611 12 103	- Sitzmöbel, vorwiegend mit Gestell aus Holz	1000 St 1000 DM	653 427 407	738 491 376	628 398 133	114
3611 12 109	- In Liegen umwandelbare Sitzmöbel (ohne Gartenmöbel und Campingausstattungen)	1000 St 1000 DM	3 1 670	.	3 2 681	5
3611 12 300	- Mehrsitzige gepolsterte Anbauelemente (auch Sofas und Couches)	1000 St 1000 DM	6 3 858	8 5 592	6 3 763	3
3611 12 550	- Sitzmöbel aus Stuhlrohr, Korbweiden, Bambus o.ä. Stoffen	1000 St 1000 DM	59 20 351	61 21 036	53 18 492	11
3611 12 593	- Gepolsterte Sitzmöbel, mit Gestell aus Holz	1000 St 1000 DM	510 312 091	581 364 562	465 295 005	108
3611 12 599	- Sessel (auch einsitzige gepolsterte Anbauelemente)	1000 St 1000 DM	408 113 565	454 134 999	345 105 071	86
3611 12 905	- Nicht gepolsterte Sitzmöbel, mit Gestell aus Holz	1000 St 1000 DM	22 3 754	36 5 822	12 2 252	11
3611 12 909	- Gartenstühle und Gartenbänke	1000 St 1000 DM	135 22 260	103 21 745	122 21 555	41
3611 13 050	- Andere nicht gepolsterte Sitzmöbel, mit Gestell aus Holz	1000 St 1000 DM	10 1 109	35 2 749	9 992	4
3611 13 090	- Gartensitzmöbel aus Kunststoff	1000 St 1000 DM	.	.	.	4
3611 14 100	- Andere Sitzmöbel, a.n.g.	1000 St 1000 DM	27 595	37 745	37 566	43
3611 14 330	- Teile für Sitzmöbel	1000 DM	110 976	111 178	101 507	24
3611 14 350	- Teile aus Holz	1000 DM	78 194	167 279	162 008	35
3611 14 390	- Andere Teile	1000 DM	21 307	29 956	18 863	18
3612 11 100	- aus Metall	1000 St 1000 DM	.	.	.	1
3612 11 300	- aus Kunststoff	1000 St 1000 DM	163 50 716	147 48 831	137 43 403	24
3612 11 530	- Andere Metallmöbel mit einer Höhe von 80 cm oder weniger	1000 St 1000 DM	86 25 504	100 28 555	95 25 125	17
	- Metalltische	1000 St 1000 DM	.	.	.	1

## 5 Produktion nach Güterarten - Deutschland

Melde-Nr.	Bezeichnung	Einheit	3. VJ 2000	2. VJ 2001	3. VJ 2001	3. VJ 2001 Anzahl Unternehmen
1	2	3	4	5	6	7
3612 11 550	- - Regale und andere Möbel	1000 St	36	34	29	11
	- Schränke mit einer Höhe von mehr als 80 cm	1000 DM	16 859	14 694	14 045	
3612 11 730	- - mit Türen oder Rolläden	1000 St	88	66	67	15
		1000 DM	61 930	61 121	56 331	
3612 11 750	- - Karteischränke und andere Schränke mit Schubladen	1000 St	17	13	12	7
		1000 DM	9 134	6 860	6 733	
	- Andere Metallmöbel für Büros, mit einer Höhe von mehr als 80 cm					
3612 11 950	- - Raumteilende Möbelelemente	1000 St	.	.	.	2
		1000 DM	.	.	.	
3612 11 990	- - Andere Metallmöbel für Büros, a.n.g.	1000 St	204	206	202	15
		1000 DM	111 122	114 225	105 415	
3612 12 300	Holzmöbel für Büros					
	- Holzschreibtische mit einer Höhe von 80 cm oder weniger	1000 St	583	471	447	98
		1000 DM	263 572	262 941	245 155	
	- Andere Holzmöbel für Büros, mit einer Höhe von 80 cm oder weniger					
3612 12 530	- - Holztische	1000 St	109	118	112	42
		1000 DM	27 946	32 272	29 094	
3612 12 550	- - Holzschränke, Regale u.a. Holzmöbel für Büros, mit einer Höhe von 80 cm oder weniger	1000 St	269	263	253	79
		1000 DM	130 717	137 117	129 585	
	- Holzschränke mit einer Höhe von mehr als 80 cm					
3612 12 730	- - Kombinierte Systemschränkelemente	1000 St	109	97	91	68
		1000 DM	70 618	77 279	67 622	
3612 12 750	- - Andere Holzschränke	1000 St	474	384	348	63
		1000 DM	149 907	143 545	130 536	
	- Andere Holzmöbel mit einer Höhe von mehr als 80 cm					
3612 12 950	- - Andere kombinierbare Elemente	1000 St	36	39	35	20
		1000 DM	26 594	28 176	24 540	
3612 12 990	- - Andere Holzmöbel für Büros	1000 St	73	73	69	52
		1000 DM	35 249	35 234	32 821	
3612 13 000	Holzmöbel für Läden	1000 St	164	131	143	191
		1000 DM	450 747	408 606	481 360	
3613 10 500	Holzmöbel für Küchen					
	- Einbauküchenelemente	1000 St	5 749	6 251	5 873	159
		1000 DM	1 546 848	1 678 473	1 513 368	
3613 10 900	- Andere Holzmöbel für Küchen (z.B. Tische)	1000 St	393	226	232	37
		1000 DM	55 549	32 874	31 646	
	- Metallmöbel, a.n.g. (ohne solche für Büros)					
3614 11 001	- Schulmöbel (ohne Sitzmöbel)	St	288 224	117 551	260 516	16
		1000 DM	44 461	18 579	42 854	
3614 11 002	- Wohnmöbel	St	510 426	1 076 715	679 313	16
		1000 DM	60 696	92 214	71 470	
3614 11 003	- Bettstellen	St	12 304	12 506	10 028	7
		1000 DM	28 317	26 146	22 409	
3614 11 005	- Spezialmöbel für Läden	St	2 638 606	2 654 338	2 947 255	44
		1000 DM	139 068	131 522	138 038	
3614 11 007	- Möbel und Spezialeinrichtungen für Laboratorien (z.B. Tische, Schränke, Trennwände, Abzugshauben, Spüleinrichtungen)	St	104 144	106 625	87 468	14
		1000 DM	38 844	38 438	41 910	
3614 11 009	- Andere Metallmöbel, a.n.g.	St	3 480 025	3 530 540	3 448 954	125
		1000 DM	414 861	369 206	383 149	
	- Holzmöbel für Schlaf-, Eß- und Wohnzimmer					
	- für Schlafzimmer					
	- - Betten					
3614 12 353	- - - Liegen (auch sog. französische Betten)	1000 St	223	193	207	39
		1000 DM	102 496	98 176	94 667	
3614 12 359	- - - Andere Betten	1000 St	310	308	314	68
		1000 DM	106 584	114 116	103 962	
	- - Andere Holzmöbel für Schlafzimmer					
3614 12 393	- - - Schränke	1000 St	1 218	1 129	1 180	105
		1000 DM	398 813	405 221	378 826	
3614 12 399	- - - Andere Holzmöbel für Schlafzimmer (z.B. Frisierkommoden, Nachttische)	1000 St	1 508	1 585	1 362	65
		1000 DM	189 748	190 197	178 502	
3614 12 501	- für Eß- und Wohnzimmer					
	- - Wohn- und Eßzimmertische	1000 St	194	215	172	62
		1000 DM	91 514	101 010	80 304	
3614 12 503	- - Andere Tische (Kleintische)	1000 St	12	13	13	20
		1000 DM	3 390	3 989	3 904	

## 5 Produktion nach Güterarten - Deutschland

Melde-Nr.	Bezeichnung	Einheit	3. VJ 2000	2. VJ 2001	3. VJ 2001	3. VJ 2001 Anzahl Unternehmen
1	2	3	4	5	6	7
3614 12 505	- - Wohnzimmerschränke, Bücherschränke	1000 St 1000 DM	165 120 370	179 134 178	137 106 728	68
3614 12 506	- - Schrankwände (auch als Raumteiler)	1000 St 1000 DM	808 296 405	825 318 008	761 272 885	77
3614 12 509	- - Andere Holzmöbel für Eß- und Wohnzimmer(z.B. Sideboards)	1000 St 1000 DM	674 96 985	772 106 978	763 97 181	81
3614 13 030	- Andere Holzmöbel - Badezimmermöbel	1000 St 1000 DM	1 015 169 522	910 164 470	879 152 541	46
3614 13 050	- Gartenmöbel	1000 St 1000 DM	11 3 551	12 4 819	6 2 429	13
3614 13 093	- Garderobenmöbel, Schuhschränke, Schuhregale, Schulmöbel und andere Holzmöbel	1000 St 1000 DM	739 101 120	567 90 537	557 84 470	57
3614 13 095	- - Schulmöbel (z.B. Tische, Schränke)	1000 St 1000 DM	265 83 305	208 48 391	317 79 679	23
3614 13 097	- - Möbel für Laboratorien aus Holz (z.B. Tische, Schränke, Trennwände)	1000 St 1000 DM	35 41 774	44 50 364	55 46 746	12
3614 13 099	- - Andere Holzmöbel, a.n.g. Kunststoffmöbel; Möbel aus anderen Stoffen (einschl. Stuhlrohr, Korbweide u.ä. Stoffen)	1000 St 1000 DM	718 107 460	838 100 391	758 105 136	59
3614 14 330	- - Kunststoffmöbel - - Badezimmermöbel	1000 St 1000 DM	465 18 045	352 15 411	324 16 252	8
3614 14 350	- - Gartenmöbel	1000 St 1000 DM	. .	1 132 34 988	268 9 247	4
3614 14 390	- - Andere Kunststoffmöbel	1000 St 1000 DM	34 .	30 .	26 .	6
3614 14 500	- Möbel aus anderen Stoffen (einschl. Stuhlrohr, Korbweide, Bambus o.ä. Stoffen)	1000 St 1000 DM	50 11 903	59 14 729	38 10 790	7
3614 15 300	- Teile für Möbel (ohne solche für Sitzmöbel) - aus Metall	1000 DM	193 904	199 754	200 050	78
3614 15 500	- aus Holz	1000 DM	308 937	330 292	304 221	164
3614 15 950	- aus anderen Stoffen	1000 DM	97 545	101 609	91 671	73
3614 15 990	- - aus Kunststoff	1000 DM	13 259	14 286	14 023	9
3614 20 000	Möbelveredlung (ohne Polsterung von Sitzmöbeln)	1000 DM	7 485	.	.	16
3615 11 050	- Sprungrahmen - mit Federung	1000 St 1000 DM	79 8 049	158 9 582	154 9 153	5
3615 11 090	- Andere Sprungrahmen	1000 St 1000 DM	978 84 496	926 80 063	996 86 188	21
3615 12 300	- Auflegematratten - aus Zellkautschuk	1000 St 1000 DM	165 39 708	167 34 898	211 42 286	25
3615 12 500	- aus Zellkunststoff	1000 St 1000 DM	228 42 723	239 43 994	273 50 623	28
3615 12 700	- aus anderen Stoffen mit Federkern	1000 St 1000 DM	1 327 181 634	913 134 659	1 316 164 391	41
3615 12 950	- - Andere Auflegematratten aus anderen Stoffen	1000 St 1000 DM	7 418	7 398	8 428	4
3615 12 990	- - Andere Auflegematratten, a.n.g.	1000 St 1000 DM	63 7 414	78 8 684	63 7 342	12
3621 10 000	Münzen	kg 1000 DM	. 14 558	. 25 971	. 23 834	9
3622 11 100	- Bearbeitete (nicht nur roh gesägt oder grob geformt), jedoch nicht aufgereichte, montierte oder gefaßte Zuchtperlen, Diamanten, Edelsteine, synthetische oder rekonstituierte Steine	g 1000 DM	- -	- -	- -	-
3622 11 300	- Bearbeitete Zuchtperlen (nicht aufgereicht, montiert oder gefaßt)	g 1000 DM	- -	- -	- -	-
3622 11 300	- Bearbeitete Diamanten, weder montiert noch gefaßt	Kt Kt	* .	. .	. .	1 1
	darunter zum Absatz bestimmt	1000 DM	.	.	.	

## 5 Produktion nach Güterarten - Deutschland

Melde-Nr.	Bezeichnung	Einheit	3. VJ 2000	2. VJ 2001	3. VJ 2001	3. VJ 2001 Anzahl Unternehmen
1	2	3	4	5	6	7
3622 11 500	- Andere bearbeitete Edelsteine	g	56 169	38 157	42 187	3
3622 11 700	- Bearbeitete synthetische oder rekonstituierte Steine	1000 DM	10 288	5 595	6 600	
	Bearbeitete Industriediamanten; Staub und Pulver von Edelsteinen	g	:	:	:	1
3622 12 300	- Bearbeitete Industriediamanten (nicht nur gesägt, gespalten oder rauh geschliffen), weder montiert noch gefaßt	1000 DM	-	-	-	-
3622 12 500	- Staub und Pulver von Edelsteinen, Schmucksteinen oder synthetischen Steinen	Kt	-	-	-	-
	Schmuckwaren, Gold- und Silberschmiedeerzeugnisse, Teile dafür	1000 DM	-	-	-	-
	- Schmuckwaren und Teile dafür, aus Edelmetallen oder Edelmetallplattierungen	g	-	-	-	-
3622 13 301	- - aus Silber, auch mit anderen Edelmetallen überzogen oder plattiert	1000 DM	41 256	42 494	41 986	44
3622 13 303	- - aus Gold, auch mit anderen Edelmetallen überzogen oder plattiert	1000 DM	297 727	244 747	255 732	81
3622 13 305	- - aus Platin oder Platinbeimetallen, auch mit anderen Edelmetallen überzogen oder plattiert	1000 DM	15 483	12 814	10 991	25
3622 13 307	- - aus Edelmetallplattierungen auf unedlen Metallen	1000 DM	18 044	14 391	13 316	18
	- Gold- und Silberschmiedewaren aus Silber, aus anderen Edelmetallen und aus Edelmetallplattierungen auf unedlen Metallen					
	- - aus Silber, auch mit anderen Edelmetallen überzogen oder plattiert					
3622 13 513	- - - Eßbestecke u.a. Tischgeräte (z.B. Schöpfkellen, Schaumkellen, Tortenheber etc.)	1000 DM	4 523	3 628	3 534	4
3622 13 515	- - - Tafelgeschirr u.ä. Tischgeräte (z.B. Schalen, Platten etc.)	1000 DM	1 408	2 034	1 954	5
3622 13 517	- - - Andere Silberschmiedewaren und Teile dafür	1000 DM	438	509	441	4
3622 13 530	- - aus anderen Edelmetallen, auch mit Edelmetallen überzogen oder plattiert	1000 DM	.	.	.	3
	- - aus Edelmetallplattierungen auf unedlen Metallen					
3622 13 553	- - - Eßbestecke u.a. Tischgeräte (z.B. Schöpfkellen, Schaumkellen, Tortenheber etc.)	1000 DM	.	.	.	2
3622 13 555	- - - Tafelgeschirr u.ä. Tischgeräte (z.B. Schalen, Platten usw.)	1000 DM	.	.	.	1
3622 13 557	- - - Andere Gold- und Silberschmiedewaren und Teile dafür, aus Edelmetallplattierungen auf unedlen Metallen	1000 DM	4 023	5 404	5 062	6
	Andere Waren aus Edelmetallen oder -plattierungen; Waren aus Perlen, Edelsteinen, Schmucksteinen, synthetischen oder rekonstituierten Steinen					
3622 14 300	- Andere Waren aus Edelmetallen oder Edelmetallplattierungen (ohne Katalysatoren)	kg	.	.	.	2
3622 14 500	- Waren aus echten Perlen oder Zuchtperlen, aus Edelsteinen, Schmucksteinen, synthetischen oder rekonstituierten Steinen	1000 DM	.	.	.	
3622 14 700	- Katalysatoren in Form von Geweben oder Gittern, aus Platin	g	.	.	.	2
	Klaviere u.a. Saiteninstrumente mit Klaviatur	1000 DM	-	-	-	-
3630 11 100	- Klaviere mit aufrecht stehendem Rahmen	kg	-	-	-	-
		St	2 500	2 288	2 075	11
3630 11 300	- Flügel	1000 DM	22 790	21 914	19 730	
		St	655	652	620	10
		1000 DM	29 339	29 813	27 923	



5 Produktion nach Güterarten - Deutschland

Melde-Nr.	Bezeichnung	Einheit	3. VJ 2000	2. VJ 2001	3. VJ 2001	3. VJ 2001 Anzahl Unternehmen
1	2	3	4	5	6	7
3630 11 500	- Cembali u.a. Saiteninstrumente mit Klaviatur	St 1000 DM	-	-	-	-
	Streichinstrumente, Gitarren, andere Saiteninstrumente					
3630 12 350	- Streichinstrumente	St 1000 DM	.	.	.	2
	- - Geigen					
3630 12 390	- - Andere Streichinstrumente	St 1000 DM	.	.	.	1
3630 12 500	- Gitarren	St 1000 DM	2 837 944	.	.	2
3630 12 900	- Andere Saiteninstrumente	St 1000 DM	-	-	-	-
	Orgeln, Harmonien u.ä. Musikinstrumente mit Klaviatur, Akkordeons u.ä.; Mundharmonikas					
3630 13 100	- Orgeln (mit Pfeifen und Klaviatur); Harmonien u.ä. Musikinstrumente mit Klaviatur und durchschlagenden Metallzungen	St 1000 DM	34 8 771	32 6 265	40 9 305	13
3630 13 300	- Akkordeons u.ä. Musikinstrumente	St 1000 DM	.	.	.	2
3630 13 500	- Mundharmonikas	St 1000 DM	.	.	.	1
	Andere Blasinstrumente					
3630 14 110	- Blechblasinstrumente	St 1000 DM	1 385 1 241	1 702 1 584	1 686 1 529	5
	- - Trompeten, Kornette, Flügelhörner					
3630 14 130	- - Posaunen	St 1000 DM	169	200	167	3
	- - Waldhörner, Tenorhörner, Baritonhörner, Althörner			314	257	
3630 14 150	- - Tuben	St 1000 DM	991 2 961	1 371 3 839	1 260 3 627	5
3630 14 170	- - Andere Blechblasinstrumente	St 1000 DM	613 3 405	671 3 902	643 3 766	4
3630 14 190	- - Andere Blasinstrumente	St 1000 DM	1 034 480	1 220 505	976 464	4
3630 14 410	- - Blockflöten	St 1000 DM	271 833 5 916	283 184 3 634	296 868 5 509	4
3630 14 430	- - Klarinetten	St 1000 DM	.	.	.	4
3630 14 450	- - Saxophone	St 1000 DM	.	.	.	2
3630 14 470	- - Fagotte, Oboen	St 1000 DM	523 2 514	638 2 363	760 2 395	3
3630 14 490	- - Andere Blasinstrumente, a.n.g.	St 1000 DM	.	5 296 1 354	3 422 1 003	5
	Musikinstrumente, bei denen der Ton elektrisch erzeugt wird oder elektrisch verstärkt werden muß (ohne Schlaginstrumente)					
3630 15 100	- Orgeln	St 1000 DM	-	-	-	-
	- Digital-Pianos und Synthesizer, mit Klaviatur					
3630 15 330	- - Digital-Pianos	St 1000 DM	-	-	-	-
3630 15 370	- - Synthesizer	St 1000 DM	-	-	-	-
	- Keyboards und andere elektrische Musikinstrumente, mit Klaviatur					
3630 15 450	- - Keyboards	St 1000 DM	-	-	-	-
3630 15 490	- - Andere elektrische Musikinstrumente, mit Klaviatur	St 1000 DM	.	.	-	-
3630 15 500	- Elektrische Gitarren	St 1000 DM	.	.	.	1
3630 15 900	- Andere elektrische Musikinstrumente	St 1000 DM	-	-	-	-
	Andere Musikinstrumente; Signalpfeifen u.ä.					
3630 16 300	- Schlaginstrumente	St 1000 DM	182 683 7 818	204 656 8 467	235 817 8 825	5
3630 16 500	- Spieldosen, Orchestrien, Drehorgeln, Lockpfeifen, Signalpfeifen u.ä. Musikinstrumente, a.n.g.	St 1000 DM	4 265 464	.	.	2

## 5 Produktion nach Güterarten - Deutschland

Melde-Nr.	Bezeichnung	Einheit	3. VJ 2000	2. VJ 2001	3. VJ 2001	3. VJ 2001 Anzahl Unternehmen
1	2	3	4	5	6	7
3630 17 300	Metronome, Stimmgabeln, Stimpfeifen; Musikwerke für Spieldosen; Musiksaiten - Metronome, Stimmgabeln und Stimpfeifen; Musikwerke für Spieldosen	St 1000 DM	.	117 733	.	3
3630 17 500	- Musiksaiten	St 1000 DM	373 967	610 219	623 829	3
3630 18 130	Teile und Zubehör für Musikinstrumente - für Klaviere, für Orgeln, Harmonien u.ä. Musikinstrumente, mit Klaviatur; für elektrische Musikinstrumente, bei denen der Ton elektrisch erzeugt wird oder elektrisch verstärkt werden muß	1000 DM	12 268	14 016	10 733	9
3630 18 150	- für Klaviere	1000 DM	.	.	.	1
3630 18 170	- für Orgeln, für Harmonien u.ä. Musikinstrumente, mit Klaviatur	1000 DM	7 947	8 799	8 567	5
3630 18 300	- für Musikinstrumente, bei denen der Ton elektrisch erzeugt wird oder elektrisch verstärkt werden muß	1000 DM	.	.	.	1
3630 18 300	- für Saiteninstrumente	1000 DM	3 478	3 514	3 263	5
3630 18 500	- für Akkordeons und Mundharmonikas	1000 DM	.	.	.	2
3630 18 950	- für andere Musikinstrumente	1000 DM	2 038	2 492	2 084	6
3630 18 990	- für Blasinstrumente	1000 DM	.	.	.	1
3630 18 990	- für andere Musikinstrumente (ohne solche für Blasinstrumente)	1000 DM	13 355	16 368	11 772	9
3630 90 000	Reparatur und Instandhaltung von Musikinstrumenten	1000 DM	6 399	5 838	4 825	29
3640 11 330	Ski und Skiausrüstungen für den Wintersport; Schlittschuhe und Rollschuhe, Teile dafür - Ski, Skibindungen und andere Skiausrüstungen - Langlaufski	Paar 1000 DM	.	.	-	-
3640 11 350	- Andere Ski	Paar 1000 DM	.	.	.	1
3640 11 370	- Skibindungen und andere Skiausrüstungen für den Wintersport	1000 DM	.	18 990	.	6
3640 11 530	- Schlittschuhe, Rollschuhe, Teile und Zubehör für Schlitt- und Rollschuhe - Schlittschuhe (einschl. Stiefel mit fest angebrachten Schlittschuhen)	Paar 1000 DM	.	.	.	1
3640 11 550	- Rollschuhe (einschl. Stiefel mit fest angebrachten Rollschuhen)	Paar 1000 DM	-	-	-	-
3640 11 570	- Teile und Zubehör für Schlitt- und Rollschuhe	1000 DM	.	.	.	1
3640 12 000	Wasserski, Surfbretter, Windsurfer und andere Ausrüstungen, für den Wassersport	1000 DM	1 832	.	.	3
3640 13 003	Geräte und Ausrüstungsgegenstände für Gymnastik und Leicht- oder Schwerathletik - für Gymnastik	1000 DM	76 130	69 138	87 302	16
3640 13 005	- für Leicht- oder Schwerathletik	1000 DM	4 229	3 718	4 004	6
3640 14 100	Spezialsporthandschuhe; Ball- und Freiluftsportgeräte, a.n.g.; Schwimm- und Planschbecken - Spezialsporthandschuhe aus Leder oder rekonstituiertem Leder	Paar 1000 DM	-	-	-	-
3640 14 300	- Golfschläger und andere Golfausrüstungen	1000 DM	-	-	-	-
3640 14 500	- Geräte und Ausrüstungen, für Tischtennis	1000 DM	6 424	9 113	7 061	5
3640 14 630	- Tennisschläger, Federball- u.ä. Schläger, auch ohne Bespannung - - Tennisschläger	St 1000 DM	-	-	-	-

## 5 Produktion nach Güterarten - Deutschland

Melde-Nr.	Bezeichnung	Einheit	3. VJ 2000	2. VJ 2001	3. VJ 2001	3. VJ 2001 Anzahl Unternehmen
1	2	3	4	5	6	7
3640 14 650	- - Federball- u.ä. Schläger	St 1000 DM	- -	- -	. .	1
3640 14 800	- Bälle (ohne Golf- und Tischtennisbälle)	1000 St 1000 DM	4 788 14 883	6 445 18 517	4 680 13 466	6
	- Andere Geräte und Ausrüstungs- gegenstände, für andere Sport- arten oder Freiluftspiele					
3640 14 903	- - Schaukeln und Rutschen u.ä. Spielplatzgeräte	1000 DM	44 954	47 078	47 257	20
3640 14 909	- - Andere Geräte und Ausrüstungsgegenstände, für andere Sportarten oder Freiluftspiele, a.n.g.	1000 DM	23 269	23 941	21 360	25
	Angelruten u.ä. Angelgerät; andere Ausrüstungsgegenstände für Jagd oder Sportfischerei					
3640 15 300	- Angelruten, Angelhaken und Angelrollen	1000 DM	.	3 002	2 953	3
3640 15 500	- Anderes Angelgerät (z.B. Handnetze zum Landen von Fischen, Schmetterlingsnetze), Lockgeräte u.ä. Jagdgeräte	1000 DM	.	1 463	975	3
3650 11 000	Puppen, nur Nachbildungen von Menschen darstellend	St 1000 DM	285 671 11 425	264 757 9 607	121 718 7 251	9
	Spielzeug, Tiere oder nichtmenschliche Wesen darstellend					
3650 12 300	- Füllmaterial enthaltend	St 1000 DM	1 298 952 42 607	1 011 946 40 734	976 953 38 608	12
	- aus Holz, Kunststoff und aus anderen Stoffen					
3650 12 530	- - aus Holz	St 1000 DM	1 278 692 13 654	1 031 794 11 165	1 460 462 17 294	6
3650 12 550	- - aus Kunststoff	St 1000 DM	4 366 896 5 429	5 439 663 5 142	5 478 497 4 441	7
3650 12 590	- - aus anderen Stoffen	St 1000 DM	- -	. .	. .	1
3650 13 300	Teile und Zubehör für Puppen - Bekleidung und Bekleidungszeu- hör, Schuhe und Kopfbedeckungen	1000 DM	144	.	.	2
3650 13 500	- Andere Teile und Zubehör, für Puppen	1000 DM	1 964	1 558	850	4
	Elektrische Eisenbahnen (einschl. Zubehör); verkleinerte Modelle, Bausätze und Baukastenspielzeug					
3650 20 300	- Elektrische Eisenbahnen (einschl. Schienen, Signalen u.ä. Zubehör)	1000 DM	126 389	140 482	132 400	18
	- Maßstabgetreu verkleinerte Modelle zum Zusammenbauen (ohne elektrische Eisenbahnen)					
3650 20 550	- - aus Kunststoff	St 1000 DM	784 524 16 092	903 571 14 602	634 532 13 346	9
3650 20 590	- - aus anderen Stoffen	St 1000 DM	. .	. .	. .	1
	- Andere Bausätze und Baukastenspielzeug					
3650 20 930	- - aus Holz	St 1000 DM	651 948 21 385	437 694 14 981	711 015 24 722	6
3650 20 950	- - aus Kunststoff	St 1000 DM	853 817 5 442	573 179 4 652	660 661 4 538	6
3650 20 990	- - aus anderen Stoffen	St 1000 DM	. .	- -	- -	-
3650 31 300	Puppenwagen, Spielfahrzeuge - Puppenwagen	St 1000 DM	. .	. .	. .	2
3650 31 500	- Spielfahrzeuge, zum Besteigen und Fortbewegen durch Kinder geeignet	St 1000 DM	550 423 41 375	694 288 46 529	591 653 36 885	9
3650 32 500	Puzzles - aus Holz	St 1000 DM	. .	. .	- -	-
3650 32 900	- aus anderen Stoffen	St 1000 DM	. .	. .	. .	2
3650 33 100	Anderes Spielzeug, a.n.g. - Musikspielzeuginstrumente und -geräte	St 1000 DM	- -	- -	- -	-
3650 33 300	- Anderes Spielzeug, in Zusammenstellungen oder auf Unterlagen u.ä. aufgemacht	St 1000 DM	. .	. .	. .	4

## 5 Produktion nach Güterarten - Deutschland

Melde-Nr.	Bezeichnung	Einheit	3. VJ 2000	2. VJ 2001	3. VJ 2001	3. VJ 2001 Anzahl Unternehmen
1	2	3	4	5	6	7
3650 33 430	- Spielzeug und Modelle, mit eingebautem Motor	St	.	.	191 728	4
3650 33 490	- - Spielzeug und Modelle, aus Kunststoff	1000 DM	2 099	2 230	2 357	
3650 33 490	- - Spielzeug und Modelle, aus anderen Stoffen	St	.	.	.	1
3650 33 500	- Spielzeugwaffen	1000 DM	.	.	.	1
3650 33 630	- Anderes Spielzeug aus Kunststoff, Kautschuk und Spinnstoffen	1000 DM	128 986	108 360	138 883	31
3650 33 650	- - aus Kunststoff	1000 DM	-	.	.	1
3650 33 670	- - aus Kautschuk	1000 DM	-	-	-	-
3650 33 730	- - aus Spinnstoffen	1000 DM	.	.	.	3
3650 33 750	- Anderes Spielzeug aus Metall und aus anderen Stoffen	1000 DM	2 366	3 502	4 237	4
3650 33 790	- - Miniaturmodelle aus Metall, im Spritzgußverfahren hergestellt	1000 DM	9 933	7 157	9 691	13
3650 41 000	- - Anderes Spielzeug aus Metall	1000 DM	749	.	.	2
3650 42 000	- - Anderes Spielzeug aus anderen Stoffen	1000 DM	8 188	.	.	-
3650 41 000	Spielkarten	t	-	-	-	-
3650 42 000	Videospiele für Fernsehempfangsgeräte	1000 DM	-	-	-	-
3650 43 100	Billardspiele und Zubehör; Spiele, mit Münzen oder Spielmarken betrieben; elektrische Autorennspiele; andere Gesellschaftsspiele	St	.	.	.	2
3650 43 300	- Billardspiele und Zubehör	1000 DM	31 970	36 485	30 161	7
3650 43 300	- Spiele, mit Münzen oder Spielmarken betrieben (ohne Kegelanlagen), Teile dafür	1000 DM	28 845	39 250	36 614	
3650 43 550	- Elektrische Auto-Rennspiele; andere Gesellschaftsspiele	St	-	-	-	-
3650 43 550	- - Elektrische Auto-Rennspiele, die den Charakter von Gesellschaftsspielen haben	1000 DM	-	-	-	-
3650 43 590	- - Andere Gesellschaftsspiele	1000 DM	18 577	19 820	18 644	8
3661 10 300	Phantasieschmuck	1000 DM	7 168	4 568	5 477	5
3661 10 503	- Manschettenknöpfe u.ä. Knöpfe	1000 DM	6 293	6 460	6 133	11
3661 10 505	- Anderer Phantasieschmuck, aus unedlen Metallen, auch versilbert, vergoldet oder platiniiert, Imitationsschmuck u.ä.	1000 DM	6 601	7 357	7 420	10
3661 10 507	- - vergoldet, versilbert oder platiniiert	1000 DM	2 240	.	2 168	7
3661 10 900	- - Anderer Phantasieschmuck aus unedlen Metallen	1000 DM	337	.	255	3
3662 11 100	- Anderer Phantasieschmuck, a.n.g.	1000 DM	.	.	.	3
3662 11 300	Besen und Bürstenwaren, für Straßen- und Haushaltsreinigung, Tierpflege u.a.	1000 St	.	.	.	1
3662 11 530	- Besen, aus Reisig oder anderen pflanzlichen Stoffen, gebunden, auch mit Stiel	1000 DM	12 206	10 349	10 762	17
3662 11 570	- Von Hand zu führende mechanische Fußbodenkehrer ohne Motor	1000 St	949	857	937	12
3662 11 570	- Bürstenwaren für die Straßen- und Haushaltsreinigung (einschl. Schuh- und Kleiderbürsten); Bürsten für die Tierpflege	1000 DM	5 530	6 001	6 224	2
3662 11 570	- - für die Haushaltsreinigung	1000 St	.	.	.	2
3662 11 570	- - für die Straßenreinigung	1000 DM	.	.	.	
3662 11 570	- - für die Tierpflege	1000 St	.	.	.	

## 5 Produktion nach Güterarten - Deutschland

Melde-Nr.	Bezeichnung	Einheit	3. VJ 2000	2. VJ 2001	3. VJ 2001	3. VJ 2001 Anzahl Unternehmen
1	2	3	4	5	6	7
3662 11 900	- Andere Besen und Bürsten, a.n.g. Bürsten und Pinsel zur Körperpflege; Pinsel für Kunstmaler u.ä.; Pinsel zum Auftragen von kosmetischen Erzeugnissen	1000 St 1000 DM	4 806 10 666	5 023 11 170	4 613 10 553	15
3662 12 100	- Zahnbürsten	1000 St 1000 DM	132 460 62 622	122 401 65 556	117 650 62 110	7
3662 12 330	- Rasierpinsel, Haarbürsten, andere Körperpflegebürsten - - Rasierpinsel	1000 St 1000 DM	. 282	286 1 256	. 1 704	4
3662 12 350	- - Haarbürsten	1000 St 1000 DM	1 057 2 626	1 039 2 442	877 1 955	3
3662 12 390	- - Andere Bürsten zur Körperpflege	1000 St 1000 DM	5 813 2 776	7 988 3 826	6 677 3 123	9
3662 12 500	- Pinsel für Kunstmaler und Schreibpinsel	1000 St 1000 DM	29 882 15 690	26 500 14 751	23 878 13 944	14
3662 12 700	- Pinsel zum Auftragen von kosmetischen Erzeugnissen Andere Bürsten und Pinsel, a.n.g. - Bürsten und Pinsel zum Auftragen von Anstrichfarben, Lack oder dergleichen	1000 St 1000 DM	158 592 20 750	171 035 21 352	177 282 22 663	11
3662 13 330	- - Bürsten (z.B. Deckenbürsten)	1000 St 1000 DM	277 1 340	213 1 106	239 1 184	7
3662 13 350	- - Pinsel	1000 St 1000 DM	13 317 13 759	10 514 12 992	12 702 13 306	13
3662 13 500	- Kissen und Roller, zum Anstreichen	1000 St 1000 DM	30 784 21 318	37 507 23 632	46 026 23 515	8
3662 13 700	- Bürsten, die Teile von Maschinen, Apparaten oder Fahrzeugen sind	1000 St 1000 DM	31 182 72 477	31 834 61 058	32 304 51 170	24
3663 10 000	Karusselle, Luftschaukeln, Schießbuden u.a. Geräte und Ausrüstungen für das Schaustellergewerbe Kugelschreiber; Schreiber und Markierstifte, mit Filzspitze o.a. poröser Spitze; Füllbleistifte - Kugelschreiber - - mit Tinte	1000 DM	13 249	48 359	24 205	7
3663 21 130	- - mit Tinte	1000 St 1000 DM	7 749 32 609	7 451 43 365	5 714 .	8
3663 21 150	- - Andere Kugelschreiber mit Schaft oder Kappe aus Edelmetallen oder Edelmetallplattierungen	1000 St 1000 DM	. .	. .	. .	2
3663 21 170	- - mit auswechselbarer Mine	1000 St 1000 DM	92 522 44 766	84 090 47 787	88 847 44 349	13
3663 21 190	- - Andere Kugelschreiber, a.n.g.	1000 St 1000 DM	4 798 1 772	11 906 3 564	7 703 2 181	5
3663 21 300	- Schreiber und Markierstifte, mit Filzspitze oder anderer poröser Spitze	1000 St 1000 DM	156 828 65 850	174 809 76 177	139 056 59 576	20
3663 21 500	- Füllbleistifte (Dreh- und Druckstifte)	1000 St 1000 DM	6 172 19 879	6 166 27 958	7 397 34 065	9
3663 22 300	Füllfederhalter und andere Füllhalter - Füllfederhalter und andere Füllhalter, zum Zeichnen mit Tusche - - mit Schaft oder Kappe aus Edelmetallen oder Edelmetallplattierungen	1000 St 1000 DM	1 356 7 395	1 512 7 325	1 239 5 991	5
3663 22 550	- - mit Schaft oder Kappe aus Edelmetallen oder Edelmetallplattierungen	1000 St 1000 DM	144 .	189 .	208 .	5
3663 22 590	- - Andere Füllfederhalter u.a. Füllhalter, a.n.g.	1000 St 1000 DM	2 933 15 163	3 563 17 247	2 321 12 829	6
3663 23 100	Zusammenstellungen von Schreibgeräten; Minen für Kugelschreiber; Schreibfedern und Teile für Schreibgeräte - Zusammenstellungen von Kugelschreibern, Füllhaltern und/oder Füllbleistiften - Minen für Kugelschreiber, aus Kugeln und Tintenbehälter bestehend - - mit Tinte	kg 1000 DM	. 813	73 935 1 251	. 957	4
3663 23 350	- - mit Tinte	1000 St 1000 DM	7 894 2 971	9 045 5 219	8 244 5 184	4
3663 23 390	- - Andere Minen für Kugelschreiber	1000 St 1000 DM	65 047 11 040	71 739 11 327	56 105 7 789	7

## 5 Produktion nach Güterarten - Deutschland

Melde-Nr.	Bezeichnung	Einheit	3. VJ 2000	2. VJ 2001	3. VJ 2001	3. VJ 2001 Anzahl Unternehmen
1	2	3	4	5	6	7
3663 23 530	- Schreibfedern; Teile für Schreibgeräte u.dgl. - - Schreibfedern und Schreibfederspitzen	1000 St 1000 DM	2 246 1 949	3 080 3 301	2 775 3 670	4
3663 23 550	- - Teile für Schreibgeräte u.dgl.	1000 DM	53 466	54 453	49 932	26
3663 24 100	Blei-, Kopier- und Farbstifte, Griffel, Minen für Stifte, Pastellstifte, Zeichenkohle, Schreib- oder Zeichenkreide und Schneiderkreide - Stifte mit festem Schutzmantel (Blei-, Kopier- und Farbstifte)	1000 St 1000 DM	140 366 32 586	129 109 30 123	122 979 28 948	5
3663 24 300	- Minen für Stifte	1000 St 1000 DM	105 014 3 622	93 790 .	105 158 2 663	3
3663 24 500	- Schreib- oder Zeichenkreide, Schneiderkreide u.ä.	kg 1000 DM	106 530 2 767	107 846 2 938	87 316 2 436	5
3663 25 100	Schiefertafeln u.ä. Tafeln; Datumstempel, Petschafte, Nummernstempel u.dgl.; Farbbänder für Schreibmaschinen u.ä. Farbbänder; Stempelkissen - Schiefertafeln und Tafeln zum Schreiben oder Zeichnen, auch gerahmt	1000 St 1000 DM	75 16 294	87 12 154	78 18 155	13
3663 25 300	- Datumstempel, Petschafte, Nummernstempel u.ä. Waren; Zusammensetzstempel und Druckkästen, für den Handgebrauch	1000 DM	11 126	11 720	11 409	21
3663 25 500	- Stempelkissen, auch getränkt, auch mit Schachteln	1000 St 1000 DM	. .	. .	. .	2
3663 25 701	- Farbbänder für Schreibmaschinen u.ä. Farbbänder, mit Tinte oder anders für Abdrucke präpariert, auch auf Spulen oder in Kassetten - - aus Gewebe mit einer Breite bis 220 mm, auf Spule	1000 St 1000 DM	. .	. .	. .	2
3663 25 703	- - aus Gewebe mit einer Breite bis 220 mm, in Kassette	1000 St 1000 DM	255 1 351	222 1 408	209 1 443	3
3663 25 705	- - aus anderem Material mit einer Breite bis 220 mm, auf Spule oder in Kassette	1000 St 1000 DM	. .	. .	. .	1
3663 25 707	- - Farbtücher, mit einer Breite von mehr als 220 mm (Drucktücher)	1000 St 1000 DM	. .	9 355	8 354	3
3663 31 300	Schirme; Stöcke, Peitschen u.ä. Waren - Regenschirme und Sonnenschirme (einschl. Stockschrirnen, Gartenschirmen u.ä. Waren)	1000 St 1000 DM	77 14 558	156 24 962	55 11 277	15
3663 31 500	- Gehstöcke, Sitzstöcke, Peitschen, Reitpeitschen u.ä. Waren	1000 St 1000 DM	402 1 717	408 1 728	419 1 775	3
3663 32 000	Teile, Ausstattungen und Zubehör für Schirme, Stöcke und Peitschen	1000 DM	834	1 338	790	3
3663 33 330	Knöpfe; Druckknöpfe und Teile dafür; Reißverschlüsse - Knöpfe - - Druckknöpfe und Teile dafür	1000 St 1000 DM	796 319 30 479	954 291 34 430	770 762 28 524	4
3663 33 350	- - Knöpfe aus Kunststoff, nicht mit Spinnstoffen überzogen	1000 St 1000 DM	188 341 11 809	198 787 12 572	162 087 10 664	13
3663 33 370	- - Knöpfe aus unedlen Metallen, nicht mit Spinnstoffen überzogen	1000 St 1000 DM	20 119 3 215	99 481 6 931	101 108 5 105	6
3663 33 390	- - Andere Knöpfe	1000 St 1000 DM	. 2 637	. .	. .	2
3663 33 503	- Reißverschlüsse - - mit Zähnen aus unedlen Metallen	1000 m 1000 DM	3 050 12 161	3 241 12 233	2 406 9 370	5
3663 33 505	- - mit Zähnen aus Kunststoff	1000 m 1000 DM	16 932 34 191	16 416 34 635	13 157 28 639	4
3663 34 300	Knopfformen u.ä. Knopfteile, Knopfröhlänge; Teile für Reißverschlüsse - Knopfformen und andere Knopfteile; Knopfröhlänge	kg 1000 DM	. .	. .	. .	1
3663 34 500	- Teile für Reißverschlüsse (einschl. Bändern und Streifen)	1000 DM	. .	. .	. .	2

## 5 Produktion nach Güterarten - Deutschland

Melde-Nr.	Bezeichnung	Einheit	3. VJ 2000	2. VJ 2001	3. VJ 2001	3. VJ 2001 Anzahl Unternehmen
1	2	3	4	5	6	7
3663 40 000	Linoleum; Fußbodenbeläge, aus einer Spinnstoffunterlage mit einer Deckschicht oder einem Überzug bestehend, auch zugeschnitten	1000 m2 1000 DM	.	.	.	2
3663 50 300	Erzeugnisse aus Menschenhaaren oder Tierhaaren; ähnliche Erzeugnisse aus Spinnstoffen - Menschenhaare; Wolle, Tierhaare u.ä. Spinnstoffe, für die Herstellung von Perücken u.ä. Waren zugerichtet	1000 DM	.	.	.	2
3663 50 500	- Perücken, Bärte, Augenbrauen, Wimpern u.dgl., aus Menschenhaaren, Tierhaaren oder Spinnstoffen; Waren aus Menschenhaaren, a.n.g.	1000 DM	4 973	4 885	4 955	6
3663 61 100	Feuerzeuge und andere Anzünder; Tabakpfeifen, Zigarren- und Zigarettenspitzen, Teile dafür - Feuerzeuge und andere Anzünder, auch mechanisch oder elektrisch	1000 St 1000 DM	.	.	.	2
3663 61 350	- Pfeifen und Pfeifenköpfe - - aus Wurzelholz oder anderem Holz	1000 St 1000 DM	.	.	.	1
3663 61 390	- - aus anderen Stoffen	1000 St 1000 DM	-	-	-	-
3663 61 500	- Zigarren- und Zigarettenspitzen und Teile dafür; Teile für Tabakpfeifen	t 1000 DM	.	.	.	2
3663 62 100	Zündmetallegerierungen, Erzeugnisse aus leicht entzündlichen Stoffen; Teile für Anzünder; Pfeifenrohformen - Cer-Eisen und andere Zündmetallegerierungen in jeder Form; Erzeugnisse aus leicht entzündlichen Stoffen	kg 1000 DM	1 520 454 6 503	2 858 538 8 994	2 187 570 6 773	5
3663 62 300	- Teile für Anzünder (ohne Feuersteine und Dochte)	1000 DM	-	-	-	-
3663 62 500	- Pfeifenrohformen aus Wurzelholz oder anderem Holz	kg 1000 DM	-	-	-	-
3663 63 000	Zündhölzer (ohne Feuerwerkskörper und andere pyrotechnische Artikel)	kg 1000 DM	-	-	-	-
3663 64 000	Flüssige Brannstoffe und brennbare Flüssiggase für Feuerzeuge oder Anzünder, in Behältnissen mit einem Fassungsvermögen von 300 cm3 oder weniger	St 1000 DM	.	.	.	1
3663 71 303	Fest-, Karnevals- o.ä. Unterhaltungsartikel (einschl. Zauber- und Scherzartikeln) - Weihnachtsartikel - - aus Glas	1000 DM	30 433	18 378	34 303	11
3663 71 309	- - aus anderen Stoffen	1000 DM	3 231	785	1 727	8
3663 71 550	- Festartikel für andere Feste, Karnevals- oder andere Unterhaltungsartikel - - aus Papier oder Pappe	1000 DM	18 525	17 275	17 429	12
3663 71 590	- - aus anderen Stoffen	1000 DM	2 422	578	.	4
3663 72 300	Kinderwagen und Teile dafür - Kinderwagen	St 1000 DM	48 375 20 434	57 700 26 139	45 123 20 808	6
3663 72 500	- Teile für Kinderwagen	1000 DM	14 201	11 413	11 912	7
3663 73 150	Kämme, Einsteckkämme, Haarspangen u.dgl.; Haarnadeln, Frisieradeln u.ä.; Parfümzerstäuber und Vorrichtungen dafür; Puderquasten und -kissen - Frisierkämme, Einsteckkämme, Haarspangen und dergleichen - - aus Hartkautschuk oder Kunststoff	kg 1000 DM	.	.	.	1
3663 73 190	- - aus anderen Stoffen	kg 1000 DM	-	-	-	-
3663 73 300	- Haarnadeln, Frisieradeln, Haarklammern, Lockenwickler u.ä. Waren und Teile dafür	kg 1000 DM	92 397 1 551	76 177 1 552	.	2

## 5 Produktion nach Güterarten - Deutschland

Melde-Nr.	Bezeichnung	Einheit	3. VJ 2000	2. VJ 2001	3. VJ 2001	3. VJ 2001 Anzahl Unternehmen
1	2	3	4	5	6	7
3663 73 500	- Parfümzerstäuber u.ä. Zerstäuber zu Toilettezwecken, und Vorrichtungen und Köpfe dafür	kg 1000 DM	-	-	-	-
3663 73 700	- Puderquasten und Kissen, zum Auftragen von Kosmetik- oder Körperpflegemitteln	1000 St 1000 DM	-	-	-	-
3663 74 000	Instrumente, Apparate, Geräte und Modelle zu Vorführzwecken (z.B. beim Unterricht oder auf Ausstellungen)	St 1000 DM	834 158 76 541	675 757 75 036	838 568 88 302	31
3663 75 000	Kerzen (Lichte) aller Art und dergleichen	t 1000 DM	31 021 133 068	22 196 91 431	31 436 133 330	29
3663 76 500	Künstliche Blumen, künstliches Blattwerk und künstliche Früchte sowie Teile dafür, Waren daraus - aus Kunststoff	1000 DM	-	-	-	-
3663 76 900	- aus anderen Stoffen	1000 DM	7 162	2 374	13 364	4
3663 77 100	Andere Waren, a.n.g. - Waren aus Därmen, Golfschlägerhäutchen, Blasen oder Sehnen	1000 DM	-	-	-	-
3663 77 200	- Vogelbälge und andere Vogelteile mit ihren Federn oder Daunen, Teile von Federn, Daunen und Waren daraus	1000 DM	24 061	11 715	18 549	13
3663 77 300	- Tierische Schnitzstoffe, bearbeitet und Waren daraus	1000 DM	.	.	.	1
3663 77 400	- Pflanzliche oder mineralische Schnitzstoffe, bearbeitet und Waren daraus; andere geformte oder geschnittene Waren, a.n.g.; nicht gehärtete Gelatine, bearbeitet und Waren daraus	1000 DM	.	.	.	1
3663 77 500	- Handsiebe	1000 DM	-	-	-	-
3663 77 700	- Vakuum-Isolierflaschen u.a. Vakuum-Isolierbehälter; Teile dafür (ohne Glaskolben)	1000 DM	15 980	14 644	18 700	6
3663 77 900	- Schneiderpuppen, Schaufensterpuppen u.ä. Waren; bewegliche Figuren und Ausstellungsstücke für Schaufenster	1000 DM	5 825	5 204	5 805	7
3699 00 000	Veredlung von Erzeugnissen dieser Güterabteilung (ohne Möbelveredlung und ohne Polsterung von Sitzmöbeln)	1000 DM	24 730	13 877	18 371	21
3710 10 100	Sekundärrohstoffe Metallische Sekundärrohstoffe - Recycling von Eisen- und Stahlschrott	t 1000 DM	1 275 601 238 516	1 366 578 262 296	1 351 711 254 167	55
3710 10 200	- Recycling von NE-Metallschrott	t 1000 DM	184 328 294 505	157 653 270 217	174 549 250 510	52
3720 10 100	Nichtmetallische Sekundärrohstoffe - Recycling von textilen Altmaterialien und Reststoffen	t 1000 DM	7 876 6 760	10 071 8 490	8 972 7 404	10
3720 10 200	- Recycling von Altmaterialien und Reststoffen aus Papier, Karton und Pappe	t 1000 DM	424 137 82 818	438 693 56 296	419 643 57 855	32
3720 10 300	- Recycling von Altmaterialien und Reststoffen aus Glas	t 1000 DM	441 953 19 843	429 732 20 836	406 955 20 110	19
3720 10 400	- Recycling von Altmaterialien und Reststoffen aus Kunststoffen	t 1000 DM	93 956 48 578	88 685 50 087	99 830 54 974	43
3720 10 500	- Recycling von anderen Altmaterialien und Reststoffen	t 1000 DM	3 335 730 63 919	3 385 943 72 871	3 599 697 67 495	73
Energie						
4010 10 300	Elektrischer Strom - aus Wärmekraft (ohne Kernenergie) darunter zum Absatz bestimmt	1000 MWh 1000 MWh 1000 DM	11 256 11 256 -	10 051 10 051 -	9 805 9 805 -	.
4010 10 500	- aus Kernenergie darunter zum Absatz bestimmt	1000 MWh 1000 MWh 1000 DM	- - -	- - -	- - -	-
4010 10 700	- aus Wasserkraft darunter zum Absatz bestimmt	1000 MWh 1000 MWh 1000 DM	184 184 -	177 177 -	129 129 -	.



## 5 Produktion nach Güterarten - Deutschland

Melde-Nr.	Bezeichnung	Einheit	3. VJ 2000	2. VJ 2001	3. VJ 2001	3. VJ 2001 Anzahl Unternehmen
1	2	3	4	5	6	7
4010 10 930	- aus anderen Energien - - aus Windenergie darunter zum Absatz bestimmt	1000 MWh 1000 MWh 1000 DM	* - -	- - -	- - -	- - -
4010 10 950	- - aus Sonnenenergie darunter zum Absatz bestimmt	1000 MWh 1000 MWh 1000 DM	* - -	- - -	- - -	- - -
4010 10 990	- - aus anderen Energiequellen darunter zum Absatz bestimmt	1000 MWh 1000 MWh 1000 DM	* - -	- - -	- - -	- - -
4010 20 000	Verbrauchte (bestrahlte) Brennstoffelemente (Stäbe, Kartuschen von Kernreaktoren (EURATOM) darunter zum Absatz bestimmt	g g 1000 DM	* - -	- - -	- - -	- - -
4010 30 000	Dienstleistungen der Elektrizitätsverteilung	1000 DM	-	-	-	-
4020 10 110	Gase (ohne Erdgas, Erdölgas u.a. gasförmige Kohlenwasserstoffe) - Naturgas (ohne Erdgas und Erdölgas) - - Klärgas darunter zum Absatz bestimmt	1000 MWh 1000 MWh 1000 DM	* - -	- - -	- - -	- - -
4020 10 130	- - Biogas darunter zum Absatz bestimmt	1000 MWh 1000 MWh 1000 DM	* - -	- - -	- - -	- - -
4020 10 150	- - Deponiegas darunter zum Absatz bestimmt	1000 MWh 1000 MWh 1000 DM	* - -	- - -	- - -	- - -
4020 10 170	- - Grubengas darunter zum Absatz bestimmt	1000 MWh 1000 MWh 1000 DM	* 862 862	865 865	826 826	. .
4020 10 190	- - Andere Naturgase, a.n.g. darunter zum Absatz bestimmt	1000 MWh 1000 MWh 1000 DM	* - -	- - -	- - -	- - -
4020 10 330	- Gas aus Kohle - - Kokereigas darunter zum Absatz bestimmt	1000 MWh 1000 MWh 1000 DM	* 5 535 5 535	4 205 4 205	4 257 4 257	. .
4020 10 350	- - Hochofengas darunter zum Absatz bestimmt	1000 MWh 1000 MWh 1000 DM	* 11 905 11 905	10 588 10 588	10 846 10 846	. .
4020 10 390	- - Anderes Gas aus Kohle (z.B. Generatorgas, Wassergas, Schwachgas, Schweißgas) darunter zum Absatz bestimmt	1000 MWh 1000 MWh 1000 DM	* - -	- - -	- - -	- - -
4020 10 900	- Anderes hergestelltes Gas (z.B. Spaltgas, Mischgas) darunter zum Absatz bestimmt	1000 MWh 1000 MWh 1000 DM	* - -	- - -	- - -	- - -
4020 20 000	Dienstleistungen der Verteilung von gasförmigen Brennstoffen durch Rohrleitungen	1000 DM	-	-	-	-
4030 10 130	Fernwärme mit Dampf und Warmwasser - Fernwärme mit Dampf - - für Produktions- und Heizzwecke darunter zum Absatz bestimmt	TJ TJ 1000 DM	* - -	- - -	- - -	- - -
4030 10 150	- - für Stromerzeugung darunter zum Absatz bestimmt	TJ TJ 1000 DM	* - -	- - -	- - -	- - -
4030 10 330	- Fernwärme mit Warmwasser - - für Produktionszwecke darunter zum Absatz bestimmt	TJ TJ 1000 DM	* - -	- - -	- - -	- - -
4030 10 350	- - für Heizzwecke darunter zum Absatz bestimmt	TJ TJ 1000 DM	* - -	- - -	- - -	- - -
4030 10 530	- Genutzte Ab- und Umgebungswärme, Heißluft - - Genutzte Abwärme darunter zum Absatz bestimmt	TJ TJ 1000 DM	* - -	- - -	- - -	- - -
4030 10 550	- - Genutzte Umgebungswärme darunter zum Absatz bestimmt	TJ TJ 1000 DM	* - -	- - -	- - -	- - -
4030 10 570	- - Heißluft darunter zum Absatz bestimmt	TJ TJ 1000 DM	* - -	- - -	- - -	- - -
4030 10 700	- Energie in kalter Form (z.B. Kühlwasser, Eis und Schnee, Kälte) darunter zum Absatz bestimmt	TJ TJ 1000 DM	* - -	- - -	- - -	- - -

## 5 Produktion nach Güterarten - Deutschland

Melde-Nr.	Bezeichnung	Einheit	3. VJ 2000	2. VJ 2001	3. VJ 2001	3. VJ 2001 Anzahl Unternehmen
1	2	3	4	5	6	7
4030 10 900	- Dienstleistungen der Verteilung von Fernwärme	1000 DM	-	-	-	-
	Erzeugnisse und Dienstleistungen der Wasserversorgung					
4100 11 100	Wasser mit Trinkwasserqualität	1000 m3	*	-	-	-
	- Grundwasser (ohne Uferfiltrat und angereichertes Grundwasser)	1000 m3	-	-	-	-
	darunter zum Absatz bestimmt	1000 DM	-	-	-	-
4100 11 300	- Quellwasser	1000 m3	*	-	-	-
	darunter zum Absatz bestimmt	1000 m3	-	-	-	-
		1000 DM	-	-	-	-
4100 11 510	- Oberflächenwasser	1000 m3	*	-	-	-
	- - Flußwasser	1000 m3	-	-	-	-
	darunter zum Absatz bestimmt	1000 m3	-	-	-	-
		1000 DM	-	-	-	-
4100 11 550	- - Seewasser	1000 m3	*	-	-	-
	darunter zum Absatz bestimmt	1000 m3	-	-	-	-
		1000 DM	-	-	-	-
4100 11 570	- - Talsperrenwasser	1000 m3	*	-	-	-
	darunter zum Absatz bestimmt	1000 m3	-	-	-	-
		1000 DM	-	-	-	-
4100 11 590	- - Uferfiltrat	1000 m3	*	-	-	-
	darunter zum Absatz bestimmt	1000 m3	-	-	-	-
		1000 DM	-	-	-	-
4100 11 700	- Angereichertes Grundwasser	1000 m3	*	-	-	-
	darunter zum Absatz bestimmt	1000 m3	-	-	-	-
		1000 DM	-	-	-	-
4100 12 100	Wasser ohne Trinkwasserqualität	1000 m3	*	-	-	-
	- Grundwasser (ohne Uferfiltrat und angereichertes Grundwasser)	1000 m3	-	-	-	-
	darunter zum Absatz bestimmt	1000 m3	-	-	-	-
		1000 DM	-	-	-	-
4100 12 300	- Quellwasser	1000 m3	*	-	-	-
	darunter zum Absatz bestimmt	1000 m3	-	-	-	-
		1000 DM	-	-	-	-
4100 12 510	- Oberflächenwasser	1000 m3	*	-	-	-
	- - Flußwasser	1000 m3	-	-	-	-
	darunter zum Absatz bestimmt	1000 m3	-	-	-	-
		1000 DM	-	-	-	-
4100 12 550	- - Seewasser	1000 m3	*	-	-	-
	darunter zum Absatz bestimmt	1000 m3	-	-	-	-
		1000 DM	-	-	-	-
4100 12 570	- - Talsperrenwasser	1000 m3	*	-	-	-
	darunter zum Absatz bestimmt	1000 m3	-	-	-	-
		1000 DM	-	-	-	-
4100 12 590	- - Uferfiltrat	1000 m3	*	-	-	-
	darunter zum Absatz bestimmt	1000 m3	-	-	-	-
		1000 DM	-	-	-	-
4100 12 700	- Angereichertes Grundwasser	1000 m3	*	-	-	-
	darunter zum Absatz bestimmt	1000 m3	-	-	-	-
		1000 DM	-	-	-	-
4100 20 000	Dienstleistungen der Wasserverteilung	1000 DM	-	-	-	-
	Fertigteilbau					
4521 71 000	Bauleistungen an Wohngebäuden aus Fertigteilen	1000 DM	10 804	5 946	5 330	8
4521 72 000	Bauleistungen an Nichtwohngebäuden aus Fertigteilen	1000 DM	10 437	6 545	7 152	6
4521 73 000	Bauleistungen an anderen Fertigteilbauten	1000 DM	3 539	3 014	3 649	9

**Wert der zum Absatz bestimmten Produktion  
nach Güterklassen und Güterabteilungen**

**Früheres Bundesgebiet**

6 Wert der zum Absatz bestimmten Produktion nach Güterklassen und Güterabteilungen  
Früheres Bundesgebiet

Güter- klasse abteilung	Bezeichnung	3. VJ 2000	2. VJ 2001	3. VJ 2001	3. VJ 2001 Anzahl
		1000 DM			Unternehmen
1	2	3	4	5	6
10	Kohle und Torf	.	.	.	32
1010	Steinkohle und Steinkohlenbriketts	.	.	.	-
1020	Braunkohle und Braunkohlenbriketts	.	.	.	-
1030	Torf	.	.	.	30
1099	Veredlung von Erzeugnissen dieser Güterabteilung	.	35 387	32 648	3
11	Erdöl und Erdgas; Dienstleistungen bei der Gewinnung von Erdöl und Erdgas	840 552	.	.	8
1110	Erdöl und Erdgas	.	.	.	2
1120	Dienstleistungen bei der Gewinnung von Erdöl und Erdgas	.	.	.	6
12	Uran- und Thoriumerze	-	-	-	-
13	Erze	-	-	-	-
1310	Eisenerze	-	-	-	-
1320	NE-Metallerze (ohne Uran- und Thoriumerze)	-	-	-	-
1399	Veredlung von Erzeugnissen dieser Güterabteilung	-	-	-	-
14	Steine und Erden, sonstige Bergbauerzeugnisse	1 776 977	1 641 853	1 728 124	742
1411	Naturwerksteine	.	.	.	35
1412	Kalk-, Dolomit-, Gipsstein, Anhydrit, Kreide und Dolomit	125 134	125 024	126 704	68
1413	Tonschiefer	.	.	.	1
1421	Kies und Sand; gebrochene Natursteine	1 262 529	1 136 205	1 223 359	627
1422	Ton und Kaolin	94 395	114 326	92 619	26
1430	Chemische und Düngemittelminerale	91 708	88 565	85 152	10
1440	Salz und Natriumchlorid; Meerwasser	131 689	113 663	139 745	9
1450	Steine und Erden, a.n.g.; sonstige Bergbauerzeugnisse	.	.	34 070	17
1499	Veredlung von Erzeugnissen dieser Güterabteilung	6 955	5 520	5 719	7
15	Erzeugnisse des Ernährungsgewerbes	42 303 704	43 408 486	43 998 236	4 480
1511	Fleisch (ohne Geflügel)	2 887 904	3 256 045	3 182 738	441
1512	Geflügel	491 501	612 362	572 120	83
1513	Verarbeitetes Fleisch	4 203 908	4 288 102	4 309 720	847
1520	Fischerzeugnisse u.a. Meeresfrüchte	538 420	697 722	600 087	98
1531	Kartoffeln und Kartoffelerzeugnisse	330 506	338 154	319 780	54
1532	Frucht- und Gemüsesäfte	810 391	848 859	818 089	128
1539	Verarbeitetes Obst und Gemüse	1 323 484	1 027 457	1 457 488	167
1541	Öle und Fette, roh; Nebenprodukte	.	.	.	30
1542	Öle und Fette, raffiniert; Nebenprodukte	.	.	.	21
1543	Margarine u.ä. Nahrungsfette	.	385 281	434 493	9
1551	Milch und Milcherzeugnisse (ohne Speiseeis)	6 301 344	6 808 413	6 673 448	158
1552	Speiseeis	905 096	939 944	923 218	24
1561	Mahl- und Schälmlühlenerzeugnisse	.	.	.	103
1562	Stärke und Stärkeerzeugnisse	.	.	.	26
1571	Futtermittel für Nutztiere	1 148 280	1 221 155	1 176 534	116
1572	Futtermittel für sonstige Tiere	688 363	664 024	668 685	63
1581	Backwaren (ohne Dauerbackwaren)	3 719 241	3 861 236	3 885 548	1 939
1582	Dauerbackwaren	1 365 963	1 236 536	1 364 361	279
1583	Zucker	371 583	.	253 998	13
1584	Süßwaren (ohne Dauerbackwaren)	2 811 485	2 252 109	2 978 643	195
1585	Teigwaren	224 463	206 285	202 460	57
1586	Kaffee und Tee, Kaffee-Ersatz	1 418 420	1 381 045	1 271 749	49
1587	Würzen und Soßen	1 017 082	1 054 695	1 007 493	115
1588	Homogenisierte Lebensmittelzubereitungen und diätetische Lebensmittel	372 608	382 512	388 041	23
1589	Sonstige Nahrungsmittel (ohne Getränke)	1 736 263	1 767 550	1 715 918	264
1591	Spirituosen	407 307	379 441	402 788	76
1592	Ethylalkohol	.	.	.	12
1593	Wein; Weintrub, Weinstein	335 550	315 250	330 220	32
1594	Andere gegorene Getränke	41 599	56 029	45 679	46
1595	Wermutwein und andere aromatisierte Weine	.	.	.	4
1596	Bier	3 065 865	3 286 385	3 216 376	324
1597	Malz	235 318	246 813	243 044	34
1598	Mineralwasser, Erfrischungsgetränke u.a. nicht alkoholhaltige Getränke	2 937 011	3 273 454	3 295 268	425
1599	Veredlung von Erzeugnissen dieser Güterabteilung	.	.	.	16

6 Wert der zum Absatz bestimmten Produktion nach Güterklassen und Güterabteilungen  
Früheres Bundesgebiet

Güter- klasse abteilung	Bezeichnung	3. VJ 2000	2. VJ 2001	3. VJ 2001	3. VJ 2001 Anzahl
		1000 DM			Unternehmen
1	2	3	4	5	6
16	Tabakerzeugnisse (einschließlich Veredlung)	.	.	.	19
1600	Tabakerzeugnisse	.	.	.	18
1699	Veredlung von Erzeugnissen dieser Güterabteilung	.	.	.	1
17	Textilien	5 431 088	5 787 911	5 245 818	1 007
1710	Textile Spinnstoffe und Garne	536 325	602 805	499 209	80
1720	Gewebe	1 160 595	1 317 501	1 134 785	158
1730	Textilveredlung	548 369	601 825	512 276	146
1740	Konfektionierte Textilwaren (ohne Bekleidung)	763 125	742 478	670 175	306
1751	Teppiche und Fußbodenbeläge	458 630	469 261	434 218	50
1752	Seilerwaren	40 977	43 862	39 213	29
1753	Vliesstoffe, auch getränkt, bestrichen, überzogen oder mit Lagen versehen	441 976	508 187	477 269	43
1754	Textilerzeugnisse, a.n.g.	868 430	930 881	913 623	206
1760	Gewirke und Gestricke	276 964	265 637	235 533	71
1771	Strumpfwaren	153 061	171 851	150 251	25
1772	Pullover, Strickjacken, Westen u.ä. Waren (einschl. Unterziehpullis), gewirkt oder gestrickt	182 637	133 621	179 265	84
18	Bekleidung	1 738 606	1 260 389	1 590 274	446
1810	Lederbekleidung	11 458	18 253	11 421	14
1821	Arbeits- und Berufsbekleidung	.	.	.	26
1822	Oberbekleidung (ohne Arbeits- und Berufsbekleidung)	1 076 136	669 540	1 006 914	239
1823	Wäsche	410 700	360 053	363 205	165
1824	Bekleidung und Bekleidungszubehör, a.n.g.	172 400	151 133	142 567	121
1830	Pelze und Pelzwaren	.	.	.	13
1899	Veredlung von Erzeugnissen dieser Güterabteilung	9 152	13 775	16 102	13
19	Leder und Lederwaren	934 937	899 215	889 382	222
1910	Leder	194 510	213 189	213 526	22
1920	Lederwaren (ohne Schuhe)	.	.	.	92
1930	Schuhe	512 458	471 021	467 351	108
1999	Veredlung von Erzeugnissen dieser Güterabteilung	.	.	.	4
20	Holz und Holzwaren, Kork und Korkwaren, Flecht- und Korbmacherwaren (ohne Möbel)	6 507 715	6 125 676	6 002 997	1 668
2010	Holz, gesägt, auch gehobelt oder imprägniert	1 570 883	1 403 789	1 370 298	710
2020	Sperrholz, Span- u.ä. Platten, Faserplatten; Furnierblätter; verdichtetes Holz	1 376 660	1 398 593	1 323 277	98
2030	Bautischler- und Zimmermannsarbeiten, aus Holz	2 542 666	2 281 454	2 312 805	685
2040	Verpackungsmittel, Lagerbehälter und Ladungsträger, aus Holz	265 441	267 063	264 705	155
2051	Andere Holzwaren	578 207	.	.	190
2052	Kork-, Flecht- und Korbmacherwaren	5 925	6 739	5 966	8
2099	Veredlung von Erzeugnissen dieser Güterabteilung	167 934	.	.	51
21	Papier	13 116 301	12 656 317	12 670 654	885
2111	Holzstoff und Zellstoff	.	.	.	8
2112	Papier, Karton und Pappe	6 787 887	6 288 967	6 178 227	188
2121	Wellpapier und -pappe; Verpackungsmittel aus Papier, Karton und Pappe	3 569 216	3 589 105	3 673 444	416
2122	Haushalts-, Hygiene- und Toilettenartikel aus Papier, Pappe und Zellstoff	1 260 424	1 219 858	1 284 293	34
2123	Schreibwaren und Bürobedarf aus Papier, Karton oder Pappe	305 161	295 377	307 287	73
2124	Tapeten	171 920	189 939	176 766	13
2125	Andere Waren aus Papier, Karton und Pappe	898 640	939 163	921 929	249
2199	Veredlung von Erzeugnissen dieser Güterabteilung	.	.	.	13

6 Wert der zum Absatz bestimmten Produktion nach Güterklassen und Güterabteilungen  
Früheres Bundesgebiet

Güter- klasse abteilung	Bezeichnung	3. VJ 2000	2. VJ 2001	3. VJ 2001	3. VJ 2001 Anzahl
		1000 DM			Unternehmen
1	2	3	4	5	6
22	Verlags- und Druckerzeugnisse, bespielte Ton-, Bild- und Datenträger	18 877 262	18 639 838	18 263 443	2 673
2211	Buch- und Musikverlagserzeugnisse	2 302 185	2 193 144	2 320 990	371
2212	Zeitungen u.a. periodische Druckschriften, mindestens viermal wöchentlich erscheinend	4 307 797	4 239 459	3 824 602	225
2213	Zeitungen u.a. periodische Druckschriften, weniger als viermal wöchentlich erscheinend	3 255 811	3 519 980	3 278 994	568
2214	Bespielte Tonträger	.	.	.	32
2215	Sonstige Verlagserzeugnisse	.	.	.	96
2221	Druck von Zeitungen u.a. periodischen Druckschriften, mindestens viermal wöchentlich erscheinend (z.B. Tageszeitungen)	600 280	538 267	519 195	97
2222	Drucke, a.n.g.	6 956 180	6 778 628	6 888 079	1 556
2223	Druckweiterverarbeitung von Druckerzeugnissen	375 151	321 800	334 141	233
2224	Satzherstellung und Reproduktion	395 470	382 331	383 275	366
2225	Sonstige Dienstleistungen des Druckgewerbes	.	102 417	97 132	111
2231	Vervielfältigung von bespielten Tonträgern	182 506	179 402	181 853	15
2232	Vervielfältigung von bespielten Bildträgern	.	.	.	17
2233	Vervielfältigung von bespielten Datenträgern	72 335	87 919	92 405	18
23	Kokereierzeugnisse, Mineralölserzeugnisse, Spalt- und Brutstoffe	.	.	.	72
2310	Kokereierzeugnisse	.	.	.	-
2320	Mineralölserzeugnisse	.	.	.	69
2330	Spalt- und Brutstoffe	.	.	.	2
2399	Veredlung von Erzeugnissen dieser Güterabteilung	.	.	.	1
24	Chemische Erzeugnisse	47 596 053	47 676 972	45 818 351	1 444
2411	Industriegase	.	.	.	34
2412	Farbstoffe und Pigmente	1 997 841	1 849 293	1 741 377	74
2413	Sonstige anorganische Grundstoffe und Chemikalien	1 958 785	2 192 763	2 086 594	136
2414	Sonstige organische Grundstoffe und Chemikalien	7 825 864	7 955 019	7 267 604	152
2415	Düngemittel und Stickstoffverbindungen	675 540	785 579	707 600	39
2416	Kunststoffe, in Primärformen	8 503 982	8 203 980	7 717 274	190
2417	Synthetischer Kautschuk, in Primärformen	.	.	.	16
2420	Schädlingsbekämpfungs- und Pflanzenschutzmittel	.	856 906	.	57
2430	Anstrichmittel, Druckfarben und Kitte	4 077 004	3 914 158	3 909 947	328
2441	Pharmazeutische Grundstoffe	1 121 695	1 062 291	1 173 641	64
2442	Pharmazeutische Spezialitäten und sonstige pharmazeutische Erzeugnisse	7 886 305	8 321 062	8 371 218	251
2451	Seifen, Wasch-, Reinigungs- und Poliermittel	1 984 076	1 900 155	2 019 690	243
2452	Duftstoffe und Körperpflegemittel	1 859 657	1 808 705	1 748 605	143
2461	Pyrotechnische Erzeugnisse	229 349	204 036	187 227	14
2462	Klebstoffe und Gelatine	886 480	612 738	611 755	85
2463	Etherische Öle	.	.	.	45
2464	Fotochemische Erzeugnisse	.	.	.	14
2465	Unbespielte Ton-, Bild- und Datenträger	.	.	.	8
2466	Chemische Erzeugnisse, a.n.g.	4 115 395	4 043 154	3 835 905	329
2470	Chemiefasern	1 300 465	1 370 669	1 164 345	38
2499	Veredlung von Erzeugnissen dieser Güterabteilung	.	472 297	438 854	48
25	Gummi- und Kunststoffwaren	20 906 417	21 023 534	20 848 712	2 954
2511	Bereifungen, neu, aus Kautschuk	.	.	.	10
2512	Bereifungen, runderneuert	.	.	.	15
2513	Andere Gummiwaren (ohne Bereifungen)	2 769 140	2 806 646	2 772 144	275
2521	Platten, Rohre, Schläuche und Profile, aus Kunststoffen	5 727 485	5 560 795	5 576 278	578
2522	Verpackungsmittel aus Kunststoffen	2 369 027	2 424 146	2 410 304	501
2523	Baubedarfsartikel aus Kunststoffen	2 178 464	1 892 179	2 011 971	591
2524	Andere Kunststoffwaren	5 906 139	6 366 874	6 033 944	1 379
2599	Veredlung von Erzeugnissen dieser Güterabteilung	407 024	372 633	367 437	161

6 Wert der zum Absatz bestimmten Produktion nach Güterklassen und Güterabteilungen  
Früheres Bundesgebiet

Güter- klasse abteilung	Bezeichnung	3. VJ 2000	2. VJ 2001	3. VJ 2001	3. VJ 2001 Anzahl
		1000 DM			Unternehmen
1	2	3	4	5	6
26	Glas, Keramik, bearbeitete Steine und Erden	13 991 812	13 137 913	13 171 840	1 936
2611	Flachglas (ohne veredeltes und bearbeitetes Flachglas)	266 484	309 227	290 601	15
2612	Veredeltes und bearbeitetes Flachglas	1 197 842	1 121 121	1 148 926	158
2613	Hohlglas	923 171	874 807	867 567	48
2614	Glasfasern	296 195	316 627	323 382	25
2615	Sonstiges Glas (einschl. technischer Glaswaren)	545 955	641 870	592 082	75
2621	Haushaltswaren und Ziergegenstände, aus Keramik	255 306	269 754	233 690	43
2622	Keramische Installationsgegenstände zu sanitären Zwecken	92 634	122 023	103 389	4
2623	Elektrische Isolatoren und Isolierteile, aus keramischen Stoffen	102 095	105 281	84 880	10
2624	Andere keramische Waren für technische Zwecke	176 507	156 481	147 845	26
2625	Andere keramische Waren, a.n.g.	529 877	522 513	535 353	36
2626	Feuerfeste keramische Werkstoffe	208 928	221 979	187 604	55
2630	Keramische Wand-, Bodenfliesen und -platten	782 330	660 891	668 996	24
2640	Ziegel und andere Baukeramik	1 047 655	956 884	960 840	120
2651	Zement	.	.	.	31
2652	Kalk	121 882	111 152	113 363	31
2653	Gips, aus gebranntem Gips oder aus Calciumsulfat	2 689 391	2 298 587	2 355 459	15
2661	Beton- und Gipswaren	177 790	158 414	170 380	540
2662	Beton- und Gipswaren	1 360 365	1 186 708	1 229 106	13
2663	Frischbeton (Transportbeton)	655 514	595 197	593 439	413
2664	Mörtel	.	94 492	84 642	164
2665	Faserzementwaren	188 631	187 944	194 673	25
2666	Andere Beton-, Zement- und Gipswaren	240 910	236 478	236 060	51
2670	Natursteinerzeugnisse, a.n.g.	389 359	426 130	396 364	142
2681	Mühl-, Mahl-, Poliersteine und Schleifkörper	1 108 016	1 050 323	1 144 568	59
2682	Mineralerzeugnisse, a.n.g.	186 248	198 630	204 887	132
2699	Veredlung von Erzeugnissen dieser Güterabteilung	.	.	.	61
27	Eisen- und Stahlerzeugnisse; NE-Metalle und -erzeugnisse	24 666 675	24 758 662	23 721 684	1 077
2710	Roheisen und Stahl (EGKS), Ferrolegierungen (EGKS)	8 376 215	8 103 229	7 880 599	79
2721	Rohre, Rohrform-, Rohrverschluß- und Rohrverbindungsstücke, aus Gußeisen	.	.	.	11
2722	Stahlrohre, Rohrform-, Rohrverschluß- und Rohrverbindungsstücke, aus Eisen oder Stahl	1 662 213	1 825 053	1 858 608	190
2731	Blankstahl	321 044	351 368	325 277	35
2732	Kaltband mit einer Breite von weniger als 500 mm	206 655	221 424	233 696	47
2733	Kaltprofile	428 575	430 906	403 445	38
2734	Draht	323 556	334 169	300 187	68
2735	Ferrolegierungen (nicht EGKS) u.a.	4 344 544	4 489 969	4 401 002	38
2741	Eisen- und Stahlerzeugnisse, a.n.g.	577 597	502 463	485 908	29
2742	Eisen- und Stahlerzeugnisse, a.n.g.	474 208	476 556	465 105	126
2743	Aluminium und Halbzeug daraus	1 425 865	1 623 063	1 473 512	52
2744	Blei, Zink und Zinn und Halbzeug daraus	288 047	315 790	322 598	87
2745	Sonstige NE-Metalle, Halbzeug und Waren daraus	1 156 284	1 290 751	1 192 108	52
2751	Erzeugnisse der Eisengießereien	223 187	234 121	217 820	159
2752	Erzeugnisse der Stahlgießereien	.	.	.	37
2753	Erzeugnisse der Leichtmetallgießereien	.	.	.	213
2754	Erzeugnisse der Buntmetallgießereien	.	.	.	109
28	Metallerzeugnisse	29 770 047	29 933 217	29 667 060	6 304
2811	Stahl- und Leichtmetallbaukonstruktionen	4 696 610	4 490 059	4 571 983	1 500
2812	Ausbauelemente aus Stahl und Aluminium	1 411 559	1 271 778	1 353 092	593
2821	Tanks, Sammelbehälter u.ä. Behälter, aus Eisen oder Stahl sowie aus Aluminium	545 412	502 899	547 204	209
2822	Heizkörper für Zentralheizungen; Zentralheizungskessel	.	.	.	53
2830	Dampfkessel (Dampferzeuger) (ohne Zentralheizungskessel); Kernreaktoren, Teile dafür	1 384 270	1 042 408	1 209 093	198

6 Wert der zum Absatz bestimmten Produktion nach Güterklassen und Güterabteilungen  
Früheres Bundesgebiet

Güter- klasse abteilung	Bezeichnung	3. VJ 2000	2. VJ 2001	3. VJ 2001	3. VJ 2001 Anzahl
		1000 DM			Unternehmen
1	2	3	4	5	6
2840	Schmiede-, Preß-, Zieh- und Stanzteile, gewalzte Ringe und pulvermetallurgische Erzeugnisse	4 415 886	4 845 562	4 599 487	751
2851	Oberflächenveredlung und Wärmebehandlung	1 815 002	1 965 374	1 813 531	628
2852	Mechanik, a.n.g.	1 203 794	1 352 237	1 294 247	552
2861	Schneidwaren und Bestecke				55
2862	Werkzeuge	2 449 596	2 722 502	2 584 103	774
2863	Schlösser und Beschläge	2 643 093	2 735 000	2 674 730	265
2871	Behälter aus Eisen oder Stahl	327 626	317 643	296 627	79
2872	Verpackungen und Verschlüsse, aus Eisen, Stahl oder NE-Metall	1 090 414	1 049 339	1 059 826	74
2873	Drahtwaren	858 521	815 708	805 984	189
2874	Schrauben, Niete, Ketten, Federn	1 851 647	1 902 772	1 795 541	402
2875	Eisen-, Blech- und Metallwaren, a.n.g.	3 185 521	3 099 370	3 116 247	898
2899	Veredlung von Erzeugnissen dieser Güterabteilung (ohne Schmiede-, Preß-, Zieh- und Stanzteile, Oberflächenveredlung, Wärmebehandlung und Mechanik, a.n.g.)	811 193	814 267	841 342	467
29	Maschinen	61 715 686	64 011 543	62 664 286	6 320
2911	Verbrennungsmotoren und Turbinen	1 906 310	1 899 436	2 057 872	59
2912	Pumpen und Kompressoren	4 013 256	4 246 994	4 232 928	448
2913	Armaturen	3 425 248	3 260 936	3 286 064	397
2914	Lager, Getriebe, Zahnräder und Antriebselemente	4 072 186	4 278 122	4 130 353	374
2921	Öfen und Brenner, Teile dafür	794 777	755 523	717 435	123
2922	Hebezeuge und Fördermittel	4 637 732	4 851 088	4 810 138	714
2923	Kälte- und lufttechnische Erzeugnisse für gewerbliche Zwecke	3 481 526	3 661 355	3 333 690	501
2924	Maschinen für unspezifische Verwendung, a.n.g.	5 903 915	6 089 004	6 356 186	927
2931	Einachsschlepper, Acker- und Forstschlepper, andere Zugmaschinen	713 283	921 688	713 342	23
2932	Sonstige Maschinen für die Land- und Forstwirtschaft, Teile dafür	1 086 364	1 534 579	1 178 683	188
2940	Werkzeugmaschinen, Teile dafür	7 698 244	7 861 090	7 670 434	1 046
2951	Maschinen für die Metallherzeugung, Walzwerkseinrichtungen, Gießmaschinen	786 430	820 636	916 094	98
2952	Bergwerks-, Bau- und Baustoffmaschinen, Teile dafür	2 744 103	2 963 414	2 598 611	299
2953	Maschinen für das Ernährungsgewerbe und die Tabakverarbeitung, Teile dafür	1 336 540	1 213 834	1 300 528	272
2954	Maschinen für das Textil-, Bekleidungs- und Ledergewerbe, Teile und Zubehör dafür	2 168 920	2 090 725	1 964 393	240
2955	Maschinen für das Papiergewerbe	1 405 540	905 992	1 196 501	147
2956	Maschinen für das Druckgewerbe und für sonstige bestimmte Wirtschaftszweige, a.n.g.	11 072 647	11 839 668	11 450 398	2 030
2960	Waffen und Munition, Teile dafür	88 465	97 236	98 679	19
2971	Elektrische Haushaltsgeräte, Teile dafür	3 809 737	4 033 816	3 881 626	141
2972	Nichtelektrische Heiz-, Koch-, Heißwasser-, Heißluft- u.ä. Geräte für den Haushalt, Teile dafür	437 653	546 397	617 964	62
2999	Veredlung von Erzeugnissen dieser Güterabteilung	132 809	140 009	152 165	147
30	Büromaschinen, Datenverarbeitungsgeräte und -einrichtungen	6 392 993	5 387 092	5 293 025	233
3001	Büromaschinen	.	.	.	54
3002	Datenverarbeitungsgeräte und -einrichtungen	.	.	.	183
3099	Veredlung von Erzeugnissen dieser Güterabteilung	3 563	6 095	5 294	5
31	Geräte der Elektrizitätserzeugung und -verteilung u.ä.	24 597 566	25 030 611	24 942 766	2 177
3110	Elektromotoren, Generatoren, Transformatoren	4 957 649	5 174 386	5 171 784	511
3120	Elektrizitätsverteilungs- und -schalteinrichtungen	10 162 558	9 891 110	9 914 488	947
3130	Isolierte Elektrokabel, -leitungen und -drähte	1 697 660	1 857 099	1 741 561	136
3140	Akkumulatoren und Batterien	449 075	485 060	500 220	21
3150	Elektrische Lampen und Leuchten	1 912 676	1 878 991	1 927 090	296
3161	Elektrische Ausrüstungen für Motoren und Fahrzeuge, a.n.g.	3 066 983	3 227 949	3 110 588	123
3162	Sonstige elektrische Ausrüstungen, a.n.g.	2 261 493	2 410 527	2 465 290	480
3199	Veredlung von Erzeugnissen dieser Güterabteilung	89 471	105 488	111 745	51



6 Wert der zum Absatz bestimmten Produktion nach Güterklassen und Güterabteilungen  
Früheres Bundesgebiet

Güter- klasse abteilung	Bezeichnung	3. VJ 2000	2. VJ 2001	3. VJ 2001	3. VJ 2001 Anzahl
		1000 DM			Unternehmen
1	2	3	4	5	6
32	Nachrichtentechnik, Rundfunk- und Fernsehgeräte sowie elektronische Bauelemente	14 086 533	13 919 814	13 245 571	548
3210	Elektronische Bauelemente	4 113 472	4 174 948	3 519 069	259
3220	Nachrichtentechnische Geräte und Einrichtungen	7 820 994	7 376 603	7 538 870	150
3230	Rundfunk- und Fernsehgeräte, phono- und videoteknische Geräte	.	2 295 675	2 111 311	169
3299	Veredlung von Erzeugnissen dieser Güterabteilung	.	72 588	76 320	12
33	Medizin-, meß-, steuerungs-, regelungstechnische und optische Erzeugnisse; Uhren	13 430 971	13 585 754	13 458 644	2 137
3310	Medizinische Geräte und orthopädische Vorrichtungen	4 257 916	4 521 356	4 542 762	907
3320	Meß-, Kontroll-, Navigations- u.ä. Instrumente und Vorrichtungen	6 962 065	6 804 396	6 595 467	1 014
3330	Industrielle Prozeßsteuerungsanlagen	498 988	437 293	504 695	84
3340	Optische und fotografische Geräte	1 489 722	1 582 268	1 576 341	156
3350	Uhren	197 254	198 310	178 395	78
3399	Veredlung von Erzeugnissen dieser Güterabteilung	25 026	42 131	60 984	17
34	Kraftwagen und Kraftwagenteile	80 785 942	91 187 184	83 972 676	1 017
3410	Kraftwagen und Kraftwagenmotoren	55 096 280	63 266 215	57 273 056	59
3420	Karosserien, Aufbauten und Anhänger	2 273 991	2 523 996	2 232 727	295
3430	Teile und Zubehör für Kraftwagen und Kraftwagenmotoren	23 066 445	24 930 369	24 001 456	685
3499	Veredlung von Erzeugnissen dieser Güterabteilung	349 226	466 603	465 436	47
35	Sonstige Fahrzeuge	8 383 683	9 137 051	9 070 580	341
3511	Schiffe (ohne Boote und Yachten)	786 224	1 226 660	1 683 802	69
3512	Boote und Yachten	102 456	170 760	156 450	19
3520	Schienenfahrzeuge	1 427 404	1 275 695	1 205 715	76
3530	Luft- und Raumfahrzeuge	.	5 418 736	5 299 390	73
3541	Kraftfahrzeuge	.	.	.	14
3542	Fahrräder, Teile und Zubehör	159 378	293 780	152 648	41
3543	Behindertenfahrzeuge	99 249	89 381	106 308	21
3550	Fahrzeuge, a.n.g.	.	103 627	110 128	35
3599	Veredlung von Erzeugnissen dieser Güterabteilung	.	.	.	4
36	Möbel, Schmuck, Musikinstrumente, Sportgeräte, Spielwaren und sonstige Erzeugnisse	11 226 848	11 690 227	11 050 764	1 958
3611	Sitzmöbel	2 580 385	3 058 122	2 724 419	336
3612	Büro- und Ladenmöbel	1 289 843	1 251 273	1 256 307	320
3613	Holz- und Kunststoffmöbel für Küchen	1 480 146	1 586 549	1 431 234	156
3614	Sonstige Möbel	3 075 646	3 112 942	2 908 920	772
3615	Matratzen	342 974	294 650	333 451	70
3621	Münzen	14 558	25 971	23 834	9
3622	Schmuck, Gold- und Silberschmiedeerzeugnisse (ohne Phantasieschmuck)	404 612	342 686	349 599	113
3630	Musikinstrumente	147 752	149 611	138 282	56
3640	Sportgeräte	216 999	206 666	225 168	70
3650	Spielwaren	523 471	492 014	518 915	103
3661	Phantasieschmuck	20 215	20 215	.	27
3662	Besen und Bürsten	228 469	224 984	209 617	67
3663	Sonstige Erzeugnisse, a.n.g.	875 044	910 845	891 599	251
3699	Veredlung von Erzeugnissen dieser Güterabteilung	.	13 698	.	19
37	Sekundärrohstoffe	639 372	618 909	594 231	117
3710	Metallische Sekundärrohstoffe	467 816	461 031	437 858	47
3720	Nichtmetallische Sekundärrohstoffe	171 556	157 878	156 373	92
40	Energie	-	-	-	-
4010	Erzeugnisse und Dienstleistungen der Elektrizitätsversorgung	-	-	-	-
4020	Erzeugnisse und Dienstleistungen der Gasversorgung	-	-	-	-
4030	Fernwärme und Dienstleistungen der Fernwärmeversorgung (einschl. der Versorgung mit Energie in kalter Form)	-	-	-	-
41	Erzeugnisse und Dienstleistungen der Wasserversorgung	-	-	-	-
45	Fertigteilbau	7 532	5 055	5 649	11



**Wert der zum Absatz bestimmten Produktion  
nach Güterklassen und Güterabteilungen**

**Neue Länder und Berlin-Ost**

7 Wert der zum Absatz bestimmten Produktion nach Güterklassen und Güterabteilungen  
Neue Länder und Berlin-Ost

Güter- klasse abteilung	Bezeichnung	3. VJ 2000	2. VJ 2001	3. VJ 2001	3. VJ 2001 Anzahl
		1000 DM			Unternehmen
1	2	3	4	5	6
10	Kohle und Torf	.	.	.	2
1010	Steinkohle und Steinkohlenbriketts	-	-	-	-
1020	Braunkohle und Braunkohlenbriketts	.	.	.	-
1030	Torf	.	.	.	2
1099	Veredlung von Erzeugnissen dieser Güterabteilung	.	-	-	-
11	Erdöl und Erdgas; Dienstleistungen bei der Gewinnung von Erdöl und Erdgas	21 864	.	.	1
1110	Erdöl und Erdgas	21 864	24 541	21 315	.
1120	Dienstleistungen bei der Gewinnung von Erdöl und Erdgas	-	.	.	1
12	Uran- und Thoriumerze	-	-	-	-
13	Erze	-	-	-	-
1310	Eisenerze	-	-	-	-
1320	NE-Metallerze (ohne Uran- und Thoriumerze)	-	-	-	-
1399	Veredlung von Erzeugnissen dieser Güterabteilung	-	-	-	-
14	Steine und Erden, sonstige Bergbauerzeugnisse	291 977	237 196	271 009	191
1411	Naturwerksteine	.	.	.	6
1412	Kalk-, Dolomit-, Gipsstein, Anhydrit, Kreide und Dolomit	10 700	9 277	13 367	13
1413	Tonschiefer	.	.	.	2
1421	Kies und Sand; gebrochene Natursteine	259 932	204 878	234 777	170
1422	Ton und Kaolin	15 380	17 336	16 543	8
1430	Chemische und Düngemittelminerale	618	673	906	7
1440	Salz und Natriumchlorid; Meerwasser	-	-	-	-
1450	Steine und Erden, a.n.g.; sonstige Bergbauerzeugnisse	.	.	731	3
1499	Veredlung von Erzeugnissen dieser Güterabteilung	-	-	-	-
15	Erzeugnisse des Ernährungsgewerbes	5 236 680	5 805 983	5 792 341	922
1511	Fleisch (ohne Geflügel)	481 726	575 485	524 273	142
1512	Geflügel	227 669	261 423	257 967	27
1513	Verarbeitetes Fleisch	701 663	762 307	710 628	247
1520	Fischerzeugnisse u.a. Meeresfrüchte	66 725	71 605	64 104	26
1531	Kartoffeln und Kartoffelerzeugnisse	36 234	47 099	37 962	20
1532	Frucht- und Gemüsesäfte	79 480	77 172	74 414	28
1533	Verarbeitetes Obst und Gemüse	235 136	128 616	252 196	48
1541	Öle und Fette, roh; Nebenprodukte	.	.	.	2
1542	Öle und Fette, raffiniert; Nebenprodukte	.	.	.	2
1543	Margarine u.ä. Nahrungsfette	.	25 131	22 690	3
1551	Milch und Milcherzeugnisse (ohne Speiseeis)	1 232 831	1 373 298	1 357 345	41
1552	Speiseeis	.	.	.	13
1561	Mehl- und Schälmlühlenerzeugnisse	117 604	147 444	164 863	25
1562	Stärke und Stärkeerzeugnisse	.	.	.	1
1571	Futtermittel für Nutztiere	114 197	120 679	122 398	36
1572	Futtermittel für sonstige Tiere	2 384	2 555	2 796	7
1581	Backwaren (ohne Dauerbackwaren)	470 883	467 517	478 296	308
1582	Dauerbackwaren	139 954	154 411	154 921	56
1583	Zucker	71 915	.	80 014	4
1584	Süßwaren (ohne Dauerbackwaren)	174 522	135 238	198 374	20
1585	Teigwaren	16 618	16 364	15 833	7
1586	Kaffee und Tee, Kaffee-Ersatz	14 099	11 074	30 099	5
1587	Würzen und Soßen	13 661	35 227	31 875	16
1588	Homogenisierte Lebensmittelzubereitungen und diätetische Lebensmittel	42 345	44 506	46 372	8
1589	Sonstige Nahrungsmittel (ohne Getränke)	50 137	64 585	68 144	26
1591	Spirituosen	33 388	35 310	37 164	16
1592	Ethylalkohol	-	-	-	-
1593	Wein; Weintrub, Weinstein	67 029	78 079	66 632	7
1594	Andere gegorene Getränke	934	1 747	1 933	10
1595	Wermutwein und andere aromatisierte Weine	.	.	.	3
1596	Bier	491 212	558 113	545 541	53
1597	Malz	15 058	22 277	26 711	4
1598	Mineralwasser, Erfrischungsgetränke u.a. nicht alkoholhaltige Getränke	240 048	304 897	332 883	54
1599	Veredlung von Erzeugnissen dieser Güterabteilung	.	.	.	1

7 Wert der zum Absatz bestimmten Produktion nach Güterklassen und Güterabteilungen  
Neue Länder und Berlin-Ost

Güter- klasse abteilung	Bezeichnung	3. VJ 2000	2. VJ 2001	3. VJ 2001	3. VJ 2001 Anzahl
		1000 DM			Unternehmen
1	2	3	4	5	6
16	Tabakerzeugnisse (einschließlich Veredlung)	.	.	.	2
1600	Tabakerzeugnisse	.	.	.	2
1699	Veredlung von Erzeugnissen dieser Güterabteilung	-	-	-	-
17	Textilien	588 366	655 246	588 305	234
1710	Textile Spinnstoffe und Garne	97 460	116 239	100 256	20
1720	Gewebe	96 408	107 867	89 021	30
1730	Textilveredlung	46 143	62 753	50 284	28
1740	Konfektionierte Textilwaren (ohne Bekleidung)	64 319	77 918	77 979	69
1751	Teppiche und Fußbodenbeläge	39 876	43 367	38 604	7
1752	Seilerwaren	7 082	6 959	7 136	5
1753	Vliesstoffe, auch getränkt, bestrichen, überzogen oder mit Lagen versehen	49 939	49 146	49 957	16
1754	Textilerzeugnisse, a.n.g.	67 288	65 265	66 023	49
1760	Gewirke und Gestricke	54 306	66 496	50 458	13
1771	Strumpfwaren	38 281	44 390	39 985	12
1772	Pullover, Strickjacken, Westen u.ä. Waren (einschl. Unterziehpullis), gewirkt oder gestrickt	27 264	14 846	18 602	25
18	Bekleidung	80 865	58 896	72 180	67
1810	Lederbekleidung	-	-	-	-
1821	Arbeits- und Berufsbekleidung	.	.	.	17
1822	Oberbekleidung (ohne Arbeits- und Berufsbekleidung)	28 240	9 700	28 458	24
1823	Wäsche	39 032	37 232	27 521	35
1824	Bekleidung und Bekleidungszubehör, a.n.g.	6 564	3 908	7 869	17
1830	Pelze und Pelzwaren	.	.	.	1
1899	Veredlung von Erzeugnissen dieser Güterabteilung	1 900	1 693	1 860	3
19	Leder und Lederwaren	49 954	55 683	54 706	40
1910	Leder	10 474	11 860	10 126	5
1920	Lederwaren (ohne Schuhe)	.	.	.	19
1930	Schuhe	29 198	29 433	29 988	18
1999	Veredlung von Erzeugnissen dieser Güterabteilung	.	.	.	1
20	Holz und Holzwaren, Kork und Korkwaren, Flecht- und Korbmacherwaren (ohne Möbel)	907 894	954 311	998 482	293
2010	Holz, gesägt, auch gehobelt oder imprägniert	213 899	226 886	222 689	72
2020	Sperrholz, Span- u.ä. Platten, Faserplatten; Furnierblätter; verdichtetes Holz	271 294	290 764	324 912	21
2030	Bautischler- und Zimmermannsarbeiten, aus Holz	364 658	306 730	324 180	170
2040	Verpackungsmittel, Lagerbehälter und Ladungsträger, aus Holz	29 538	24 466	24 819	22
2051	Andere Holzwaren	28 404	.	.	37
2052	Kork-, Flecht- und Korbmacherwaren	-	-	-	-
2099	Veredlung von Erzeugnissen dieser Güterabteilung	101	.	.	5
21	Papier	803 343	805 819	815 656	125
2111	Holzstoff und Zellstoff	.	.	.	2
2112	Papier, Karton und Pappe	359 204	354 456	364 469	35
2121	Wellpapier und -pappe; Verpackungsmittel aus Papier, Karton und Pappe	198 796	206 296	210 362	58
2122	Haushalts-, Hygiene- und Toilettenartikel aus Papier, Pappe und Zellstoff	57 195	65 834	75 465	16
2123	Schreibwaren und Bürobedarf aus Papier, Karton oder Pappe	26 150	27 374	28 756	8
2124	Tapeten	16 367	17 267	14 647	5
2125	Andere Waren aus Papier, Karton und Pappe	36 644	39 000	40 067	21
2199	Veredlung von Erzeugnissen dieser Güterabteilung	.	.	.	5

7 Wert der zum Absatz bestimmten Produktion nach Güterklassen und Güterabteilungen  
Neue Länder und Berlin-Ost

Güter- klasse abteilung	Bezeichnung	3. VJ 2000	2. VJ 2001	3. VJ 2001	3. VJ 2001 Anzahl
		1000 DM			Unternehmen
1	2	3	4	5	6
22	Verlags- und Druckerzeugnisse, bespielte Ton-, Bild- und Datenträger	1 223 506	1 238 302	1 236 226	210
2211	Buch- und Musikverlagserzeugnisse	55 600	69 139	63 702	16
2212	Zeitungen u.a. periodische Druckschriften, mindestens viermal wöchentlich erscheinend	506 692	539 178	498 117	28
2213	Zeitungen u.a. periodische Druckschriften, weniger als viermal wöchentlich erscheinend	73 797	97 700	93 456	36
2214	Bespielte Tonträger	.	.	.	8
2215	Sonstige Verlagserzeugnisse	.	.	.	.
2221	Druck von Zeitungen u.a. periodischen Druckschriften, mindestens viermal wöchentlich erscheinend (z.B. Tageszeitungen)	78 291	61 934	59 798	13
2222	Drucke, a.n.g.	372 792	386 363	434 442	124
2223	Druckweiterverarbeitung von Druckerzeugnissen	18 691	11 950	12 235	21
2224	Satzherstellung und Reproduktion	9 406	7 558	7 538	34
2225	Sonstige Dienstleistungen des Druckgewerbes	.	8 472	7 553	16
2231	Vervielfältigung von bespielten Tonträgern	42 863	47 294	52 355	6
2232	Vervielfältigung von bespielten Bildträgern	.	.	.	1
2233	Vervielfältigung von bespielten Datenträgern	-	-	-	-
23	Kokereierzeugnisse, Mineralölerzeugnisse, Spalt- und Brutstoffe	.	.	.	8
2310	Kokereierzeugnisse	-	-	-	-
2320	Mineralölerzeugnisse	-	-	-	-
2330	Spalt- und Brutstoffe	.	.	.	8
2399	Veredlung von Erzeugnissen dieser Güterabteilung	-	-	-	-
24	Chemische Erzeugnisse	2 208 725	2 425 373	2 516 073	178
2411	Industriegase	.	.	.	1
2412	Farbstoffe und Pigmente	28 905	30 170	27 524	11
2413	Sonstige anorganische Grundstoffe und Chemikalien	97 403	114 829	114 382	28
2414	Sonstige organische Grundstoffe und Chemikalien	387 445	388 637	351 806	23
2415	Düngemittel und Stickstoffverbindungen	145 120	172 815	168 649	9
2416	Kunststoffe, in Primärformen	714 251	772 954	789 165	25
2417	Synthetischer Kautschuk, in Primärformen	.	.	.	2
2420	Schädlingsbekämpfungs- und Pflanzenschutzmittel	.	19 576	.	7
2430	Anstrichmittel, Druckfarben und Kitte	80 745	78 994	78 511	17
2441	Pharmazeutische Grundstoffe	32 449	43 251	42 401	7
2442	Pharmazeutische Spezialitäten und sonstige pharmazeutische Erzeugnisse	285 937	371 879	410 425	27
2451	Seifen, Wasch-, Reinigungs- und Poliermittel	44 535	54 367	59 117	18
2452	Duftstoffe und Körperpflegemittel	92 594	96 724	100 343	21
2461	Pyrotechnische Erzeugnisse	14 706	10 486	13 890	4
2462	Klebstoffe und Gelatine	11 773	16 610	42 482	7
2463	Etherische öle	.	.	.	2
2464	Fotochemische Erzeugnisse	.	.	.	2
2465	Unbespielte Ton-, Bild- und Datenträger	.	.	.	1
2466	Chemische Erzeugnisse, a.n.g.	116 394	132 666	155 546	33
2470	Chemiefasern	56 304	43 415	29 801	5
2499	Veredlung von Erzeugnissen dieser Güterabteilung	.	11 085	11 746	3
25	Gummi- und Kunststoffwaren	1 577 465	1 561 055	1 646 085	490
2511	Bereifungen, neu, aus Kautschuk	.	.	.	1
2512	Bereifungen, runderneuert	.	.	.	5
2513	Andere Gummiwaren (ohne Bereifungen)	86 311	97 908	99 001	34
2521	Platten, Rohre, Folien, Schläuche und Profile, aus Kunststoffen	443 011	430 789	466 756	87
2522	Verpackungsmittel aus Kunststoffen	123 844	142 476	140 646	63
2523	Baubedarfsartikel aus Kunststoffen	466 630	359 213	412 404	199
2524	Andere Kunststoffwaren	365 394	415 028	415 618	176
2599	Veredlung von Erzeugnissen dieser Güterabteilung	79 510	105 754	102 128	19

7 Wert der zum Absatz bestimmten Produktion nach Güterklassen und Güterabteilungen  
Neue Länder und Berlin-Ost

Güter- klasse abteilung	Bezeichnung	3. VJ 2000	2. VJ 2001	3. VJ 2001	3. VJ 2001 Anzahl
		1000 DM			Unternehmen
1	2	3	4	5	6
26	Glas, Keramik, bearbeitete Steine und Erden	2 015 029	1 849 778	1 961 879	505
2611	Flachglas (ohne veredeltes und bearbeitetes Flachglas)	111 887	114 596	123 492	9
2612	Veredeltes und bearbeitetes Flachglas	172 873	157 328	173 155	46
2613	Hohlglas	102 604	107 849	105 502	25
2614	Glasfasern	42 425	43 892	44 455	9
2615	Sonstiges Glas (einschl. technischer Glaswaren)	106 591	93 907	110 248	27
2621	Haushaltswaren und Ziergegenstände, aus Keramik	55 191	58 247	56 047	26
2622	Keramische Installationsgegenstände zu sanitären Zwecken	18 017	17 279	17 029	3
2623	Elektrische Isolatoren und Isolierteile, aus keramischen Stoffen	11 778	14 324	13 284	5
2624	Andere keramische Waren für technische Zwecke	10 592	12 076	10 215	6
2625	Andere keramische Waren, a.n.g.	.	.	.	2
2626	Feuerfeste keramische Werkstoffe	15 483	18 539	19 639	7
2630	Keramische Wand-, Bodenfliesen und -platten	28 534	35 286	34 377	4
2640	Ziegel und andere Baukeramik	80 872	66 393	76 770	21
2651	Zement	225 800	189 019	196 135	6
2652	Kalk	.	.	.	3
2653	Gips, aus gebranntem Gips oder aus Calciumsulfat	11 229	9 055	9 851	5
2661	Betonerzeugnisse, vorgefertigte Bauelemente und Gebäude aus Zement, Beton oder Kunststein	421 734	379 836	387 209	156
2662	Gips-erzeugnisse für den Bau	26 537	20 704	24 006	3
2663	Frischbeton (Transportbeton)	200 612	161 988	172 763	114
2664	Mörtel	114 687	106 768	112 330	49
2665	Faserzementwaren	.	5 460	6 549	3
2666	Andere Beton-, Zement- und Gipswaren	46 639	55 418	65 858	16
2670	Natursteinerzeugnisse, a.n.g.	36 323	32 989	34 312	33
2681	Mühl-, Mahl-, Poliersteine und Schleifkörper	8 075	10 378	10 187	6
2682	Mineralerzeugnisse, a.n.g.	146 565	121 607	128 392	34
2699	Veredlung von Erzeugnissen dieser Güterabteilung	10 644	11 099	20 022	13
27	Eisen- und Stahlerzeugnisse; NE-Metalle und -erzeugnisse	1 923 385	1 974 214	1 859 972	167
2710	Roheisen und Stahl (EGKS), Ferrolegierungen (EGKS)	711 146	721 596	648 186	15
2721	Rohre, Rohrform-, Rohrverschluß- und Rohrverbindungsstücke, aus Gußeisen	.	.	.	1
2722	Stahlrohre, Rohrform-, Rohrverschluß- und Rohrverbindungsstücke, aus Eisen oder Stahl	81 533	88 135	88 710	32
2731	Blankstahl	19 990	21 985	21 023	5
2732	Kaltband mit einer Breite von weniger als 500 mm	.	.	.	3
2733	Kaltprofile	17 905	7 050	8 764	4
2734	Draht	38 317	39 976	46 158	7
2735	Ferrolegierungen (nicht EGKS) u.a.	27 491	32 506	27 338	7
2741	Eisen- und Stahlerzeugnisse, a.n.g.	.	.	.	2
2742	Edelmetalle und Halbzeug daraus	52 283	55 369	67 387	12
2743	Blei, Zink und Zinn und Halbzeug daraus	37 044	36 459	38 102	13
2744	Kupfer und Halbzeug daraus	.	.	.	8
2745	Sonstige NE-Metalle, Halbzeug und Waren daraus	26 756	25 883	27 653	4
2751	Erzeugnisse der Eisengießereien	145 257	158 109	148 283	36
2752	Erzeugnisse der Stahlgießereien	28 871	35 264	37 440	11
2753	Erzeugnisse der Leichtmetallgießereien	155 539	185 899	179 978	31
2754	Erzeugnisse der Buntmetallgießereien	9 481	12 673	11 772	9
28	Metallerzeugnisse	2 859 391	2 857 290	3 040 877	1 302
2811	Stahl- und Leichtmetallbaukonstruktionen	958 271	930 362	977 414	523
2812	Ausbauelemente aus Stahl und Aluminium	173 521	159 515	171 307	141
2821	Tanks, Sammelbehälter u.ä. Behälter, aus Eisen oder Stahl sowie aus Aluminium	66 186	74 314	79 928	64
2822	Heizkörper für Zentralheizungen; Zentralheizungskessel	.	.	.	11
2830	Dampfkessel (Dampferzeuger) (ohne Zentralheizungskessel); Kernreaktoren, Teile dafür	197 114	189 404	230 421	65

7 Wert der zum Absatz bestimmten Produktion nach Güterklassen und Güterabteilungen  
Neue Länder und Berlin-Ost

Güter- klasse abteilung	Bezeichnung	3. VJ 2000	2. VJ 2001	3. VJ 2001	3. VJ 2001 Anzahl
		1000 DM			Unternehmen
1	2	3	4	5	6
2840	Schmiede-, Preß-, Zieh- und Stanzteile, gewalzte Ringe und pulvermetallurgische Erzeugnisse	325 227	380 522	365 613	120
2851	Oberflächenveredlung und Wärmebehandlung	170 177	175 544	184 045	139
2852	Mechanik, a.n.g.	120 506	149 816	139 917	126
2861	Schneidwaren und Bestecke				2
2862	Werkzeuge	170 954	147 842	200 472	109
2863	Schlösser und Beschläge	92 796	105 228	105 740	36
2871	Behälter aus Eisen oder Stahl	6 493	6 385	8 764	11
2872	Verpackungen und Verschlüsse, aus Eisen, Stahl oder NE-Metall	78 648	81 027	88 673	10
2873	Drahtwaren	88 851	78 716	83 556	33
2874	Schrauben, Nieten, Ketten, Federn	96 220	98 673	96 182	31
2875	Eisen-, Blech- und Metallwaren, a.n.g.	149 894	137 104	142 521	108
2899	Veredlung von Erzeugnissen dieser Güterabteilung (ohne Schmiede-, Preß-, Zieh- und Stanzteile, Oberflächenveredlung, Wärmebehandlung und Mechanik, a.n.g.)	70 790	79 470	93 692	114
29	Maschinen	2 805 144	2 838 383	2 979 665	966
2911	Verbrennungsmotoren und Turbinen	28 208	30 980	40 310	13
2912	Pumpen und Kompressoren	171 587	214 186	210 399	57
2913	Armaturen	103 190	108 405	109 672	43
2914	Lager, Getriebe, Zahnräder und Antriebselemente	157 414	170 641	174 768	52
2921	Öfen und Brenner, Teile dafür	25 385	30 173	31 529	30
2922	Hebezeuge und Fördermittel	298 886	296 290	283 824	146
2923	Kälte- und lufttechnische Erzeugnisse für gewerbliche Zwecke	192 071	187 990	184 325	81
2924	Maschinen für unspezifische Verwendung, a.n.g.	187 138	148 351	139 430	106
2931	Einachsschlepper, Acker- und Forstschlepper, andere Zugmaschinen	6 100	6 939	6 391	19
2932	Sonstige Maschinen für die Land- und Forstwirtschaft, Teile dafür	55 616	85 725	65 198	51
2940	Werkzeugmaschinen, Teile dafür	483 273	531 282	557 096	152
2951	Maschinen für die Metallherzeugung, Walzwerkseinrichtungen, Gießmaschinen	59 885	64 086	73 908	37
2952	Bergwerks-, Bau- und Baustoffmaschinen, Teile dafür	117 562	135 697	146 502	60
2953	Maschinen für das Ernährungsgewerbe und die Tabakverarbeitung, Teile dafür	31 861	42 269	37 335	42
2954	Maschinen für das Textil-, Bekleidungs- und Ledergewerbe, Teile und Zubehör dafür	66 130	62 778	61 491	31
2955	Maschinen für das Papiergewerbe	23 429	19 061	26 067	17
2956	Maschinen für das Druckgewerbe und für sonstige bestimmte Wirtschaftszweige, a.n.g.	584 435	474 326	586 802	298
2960	Waffen und Munition, Teile dafür	5 159	6 143	5 654	3
2971	Elektrische Haushaltsgeräte, Teile dafür	185 421	184 630	201 251	27
2972	Nichtelektrische Heiz-, Koch-, Heißwasser-, Heißluft- u.ä. Geräte für den Haushalt, Teile dafür	9 000	13 848	10 614	11
2999	Veredlung von Erzeugnissen dieser Güterabteilung	13 394	24 583	27 100	34
30	Büromaschinen, Datenverarbeitungsgeräte und -einrichtungen	141 895	147 168	201 232	30
3001	Büromaschinen	.	.	.	9
3002	Datenverarbeitungsgeräte und -einrichtungen	.	.	.	22
3099	Veredlung von Erzeugnissen dieser Güterabteilung	-	-	-	-
31	Geräte der Elektrizitätserzeugung und -verteilung u.ä.	1 391 408	1 460 429	1 557 890	327
3110	Elektromotoren, Generatoren, Transformatoren	447 620	403 318	501 968	76
3120	Elektrizitätsverteilungs- und -schalteinrichtungen	309 548	366 016	352 335	136
3130	Isolierte Elektrokabel, -leitungen und -drähte	122 821	136 066	126 894	31
3140	Akkumulatoren und Batterien	30 239	23 731	30 418	4
3150	Elektrische Lampen und Leuchten	94 323	87 119	92 815	47
3161	Elektrische Ausrüstungen für Motoren und Fahrzeuge, a.n.g.	340 139	374 927	379 716	25
3162	Sonstige elektrische Ausrüstungen, a.n.g.	46 085	68 252	71 215	57
3199	Veredlung von Erzeugnissen dieser Güterabteilung	634	1 000	2 529	5



7 Wert der zum Absatz bestimmten Produktion nach Güterklassen und Güterabteilungen  
Neue Länder und Berlin-Ost

Güter- klasse abteilung	Bezeichnung	3. VJ 2000	2. VJ 2001	3. VJ 2001	3. VJ 2001 Anzahl
		1000 DM			Unternehmen
1	2	3	4	5	6
32	Nachrichtentechnik, Rundfunk- und Fernsehgeräte sowie elektronische Bauelemente	940 184	1 160 901	1 167 671	129
3210	Elektronische Bauelemente	711 656	836 610	849 611	64
3220	Nachrichtentechnische Geräte und Einrichtungen	156 421	245 008	246 138	41
3230	Rundfunk- und Fernsehgeräte, phono- und videoteknische Geräte	.	72 256	66 494	33
3299	Veredlung von Erzeugnissen dieser Güterabteilung	.	7 028	5 429	5
33	Medizin-, meß-, steuerungs-, regelungstechnische und optische Erzeugnisse; Uhren	654 609	702 097	675 885	309
3310	Medizinische Geräte und orthopädische Vorrichtungen	195 858	227 273	230 263	170
3320	Meß-, Kontroll-, Navigations- u.ä. Instrumente und Vorrichtungen	222 364	213 478	212 838	102
3330	Industrielle Prozeßsteuerungsanlagen	54 390	42 256	38 707	24
3340	Optische und fotografische Geräte	128 713	147 681	128 530	24
3350	Uhren	49 704	64 302	60 824	10
3399	Veredlung von Erzeugnissen dieser Güterabteilung	3 589	7 107	4 723	4
34	Kraftwagen und Kraftwagenteile	3 457 669	4 653 363	4 520 602	233
3410	Kraftwagen und Kraftwagenmotoren	1 989 385	2 971 310	2 811 996	11
3420	Karosserien, Aufbauten und Anhänger	249 528	283 314	280 953	93
3430	Teile und Zubehör für Kraftwagen und Kraftwagenmotoren	1 192 166	1 370 620	1 399 604	137
3499	Veredlung von Erzeugnissen dieser Güterabteilung	26 590	28 118	28 050	7
35	Sonstige Fahrzeuge	1 447 683	1 655 819	2 201 423	84
3511	Schiffe (ohne Boote und Yachten)	410 681	304 642	908 849	19
3512	Boote und Yachten	6 504	15 654	6 575	4
3520	Schienenfahrzeuge	543 387	600 672	691 840	25
3530	Luft- und Raumfahrzeuge	.	595 455	517 729	8
3541	Krafträder	.	.	.	6
3542	Fahrräder, Teile und Zubehör	46 533	107 421	46 300	14
3543	Behindertenfahrzeuge	5 957	5 635	5 618	5
3550	Fahrzeuge, a.n.g.	.	966	828	3
3599	Veredlung von Erzeugnissen dieser Güterabteilung	.	.	.	2
36	Möbel, Schmuck, Musikinstrumente, Sportgeräte, Spielwaren und sonstige Erzeugnisse	882 557	966 235	935 587	347
3611	Sitzmöbel	200 397	263 618	249 011	77
3612	Büro- und Ladenmöbel	141 449	148 373	135 593	74
3613	Holzmöbel für Küchen	122 252	124 798	113 780	31
3614	Sonstige Möbel	244 577	252 014	252 183	125
3615	Matratzen	21 467	17 628	26 960	7
3621	Münzen	-	-	-	-
3622	Schmuck, Gold- und Silberschmiedeerzeugnisse (ohne Phantasieschmuck)	1 160	826	1 103	3
3630	Musikinstrumente	15 901	19 221	17 593	15
3640	Sportgeräte	16 358	15 130	14 607	14
3650	Spielwaren	41 733	45 157	44 824	32
3661	Phantasieschmuck	.	.	.	1
3662	Besen und Bürsten	22 516	24 044	23 755	14
3663	Sonstige Erzeugnisse, a.n.g.	54 325	55 247	55 774	46
3699	Veredlung von Erzeugnissen dieser Güterabteilung	.	179	.	2
37	Sekundärrohstoffe	115 566	122 185	118 284	62
3710	Metallische Sekundärrohstoffe	65 204	71 482	66 820	21
3720	Nichtmetallische Sekundärrohstoffe	50 361	50 703	51 465	49
40	Energie	-	-	-	-
4010	Erzeugnisse und Dienstleistungen der Elektrizitätsversorgung	-	-	-	-
4020	Erzeugnisse und Dienstleistungen der Gasversorgung	-	-	-	-
4030	Fernwärme und Dienstleistungen der Fernwärmeversorgung (einschl. der Versorgung mit Energie in kalter Form)	-	-	-	-
41	Erzeugnisse und Dienstleistungen der Wasserversorgung	-	-	-	-
45	Fertigteilbau	17 249	10 451	10 482	6

**Vierteljährliche Produktionserhebung**  
**Zeitreihen in STATIS - BUND, Deutschland, ab 1. Quartal 1995**  
**Vierteljahresergebnisse**

Güterabteilungen und -klassen nach dem GP 95		Zum Absatz bestimmte Produktion			Gesamtproduktion		Zeilen - Nr. (Gilt für alle Segmente)
		Wert	Menge	Unternehmen	Menge	Unternehmen	
10	Kohle und Torf .....	41 66	41 86	42 26	51 86	52 26	001 - 030
11	Erdöl und Erdgas; Dienstleistungen bei der Gewinnung von Erdöl und Erdgas ..	41 66	41 86	42 26	51 86	52 26	031 - 040
12	Uran- und Thoriumerze .....	41 66	41 86	42 26	51 86	52 26	041
13	Erze .....	41 66	41 86	42 26	51 86	52 26	042 - 054
14	Steine und Erden, sonstige Bergbau- erzeugnisse .....	41 66	41 86	42 26	51 86	52 26	055 - 148
15	Erzeugnisse des Ernährungsgewerbes ...	41 66	41 86	42 26	51 86	52 26	149 - 651
16	Tabakerzeugnisse .....	41 66	41 86	42 26	51 86	52 26	652 - 666
17	Textilien .....	41 67	41 87	42 27	51 87	52 27	001 - 668
18	Bekleidung .....	41 68	41 88	42 28	51 88	52 28	001 - 215
19	Leder und Lederwaren .....	41 68	41 88	42 28	51 88	52 28	216 - 304
20	Holz und Holzwaren, Kork und Kork- waren, Flecht- u. Korbmacherwaren (oh. Möbel) .....	41 69	41 89	42 29	51 89	52 29	001 - 111
21	Papier .....	41 69	41 89	42 29	51 89	52 29	112 - 267
22	Verlags- und Druckerzeugnisse, be- spielte Ton-, Bild- u. Datenträger .....	41 69	41 89	42 29	51 89	52 29	268 - 366
23	Kokereierzeugnisse, Mineralölerzeugnisse, Spalt- und Brutstoffe .....	41 69	41 89	42 29	51 89	52 29	367 - 426
24	Chemische Erzeugnisse .....	41 70	41 90	42 30	51 90	52 30	001 - 875
25	Gummi- und Kunststoffwaren .....	41 71	41 91	42 31	51 91	52 31	001 - 260
26	Glas, Keramik, bearbeitete Steine und Erden .....	41 72	41 92	42 32	51 92	52 32	001 - 263
27	Eisen- und Stahlerzeugnisse, NE-Metalle und -erzeugnisse .....	41 73	41 93	42 33	51 93	52 33	001 - 251
28	Metallerzeugnisse .....	41 74	41 94	42 34	51 94	52 34	001 - 506
2911 - 2932	Maschinen, Teil 1 .....	41 75	41 95	42 35	51 95	52 35	001 - 523
2940 - 2999	Maschinen, Teil 2 .....	41 76	41 96	42 36	51 96	52 36	001 - 580
30	Büromaschinen, Datenverarbeitungs- geräte und -einrichtungen .....	41 77	41 97	42 37	51 97	52 37	001 - 044
31	Geräte der Elektrizitätserzeugung und -verteilung u.ä. ....	41 77	41 97	42 37	51 97	52 37	045 - 360
32	Nachrichtentechnik, Rundfunk- und Fernsehgeräte sowie elektronische Bauelemente .....	41 78	41 98	42 38	51 98	52 38	001 - 139
33	Medizin-, meß-, steuerungs-, regelungs- technische und optische Erzeugnisse; Uhren .....	41 78	41 98	42 38	51 98	52 38	140 - 447
34	Kraftwagen und Kraftwagenteile .....	41 79	41 99	42 39	51 99	52 39	001 - 105
35	Sonstige Fahrzeuge .....	41 79	41 99	42 39	51 99	52 39	106 - 270
36	Möbel, Schmuck, Musikinstrumente, Sportgeräte, Spielwaren und sonstige Erzeugnisse .....	41 80	42 00	42 40	52 00	52 40	001 - 282
37	Sekundärrohstoffe .....	41 80	42 00	42 40	52 00	52 40	283 - 289
40	Energie .....	41 80	42 00	42 40	52 00	52 40	290 - 316
41	Erzeugnisse und Dienstleistungen der Wasserversorgung .....	41 80	42 00	42 40	52 00	52 40	317 - 331
45	Fertigteilbau .....	41 80	42 00	42 40	52 00	52 40	332 - 334

**Vierteljährliche Produktionserhebung**  
**Zeitreihen in STATIS - BUND, Deutschland, ab 1995**  
**Jahresergebnisse**

Güterabteilungen und -klassen nach dem GP 95		Zum Absatz bestimmte Produktion			Gesamtproduktion		Zeilen - Nr. (Gilt für alle Segmente)
		Wert	Menge	Unternehmen	Menge	Unternehmen	
10	Kohle und Torf .....	30 66	30 86	44 26	68 86	69 26	001 - 030
11	Erdöl und Erdgas; Dienstleistungen bei der Gewinnung von Erdöl und Erdgas ..	30 66	30 86	44 26	68 86	69 26	031 - 040
12	Uran- und Thoriumerze .....	30 66	30 86	44 26	68 86	69 26	041
13	Erze .....	30 66	30 86	44 26	68 86	69 26	042 - 054
14	Steine und Erden, sonstige Bergbau- erzeugnisse .....	30 66	30 86	44 26	68 86	69 26	055 - 148
15	Erzeugnisse des Ernährungsgewerbes ...	30 66	30 86	44 26	68 86	69 26	149 - 651
16	Tabakerzeugnisse .....	30 66	30 86	44 26	68 86	69 26	652 - 666
17	Textilien .....	30 67	30 87	44 27	68 87	69 27	001 - 668
18	Bekleidung .....	30 68	30 88	44 28	68 88	69 28	001 - 215
19	Leder und Lederwaren .....	30 68	30 88	44 28	68 88	69 28	216 - 304
20	Holz und Holzwaren, Kork und Kork- waren, Flecht- u. Korbmacherwaren (oh. Möbel) .....	30 69	30 89	44 29	68 89	69 29	001 - 111
21	Papier .....	30 69	30 89	44 29	68 89	69 29	112 - 267
22	Verlags- und Druckerzeugnisse, be- spielte Ton-, Bild- u. Datenträger .....	30 69	30 89	44 29	68 89	69 29	268 - 366
23	Kokereierzeugnisse, Mineralölerzeugnisse, Spalt- und Brutstoffe .....	30 69	30 89	44 29	68 89	69 29	367 - 426
24	Chemische Erzeugnisse .....	30 70	30 90	44 30	68 90	69 30	001 - 875
25	Gummi- und Kunststoffwaren .....	30 71	30 91	44 31	68 91	69 31	001 - 260
26	Glas, Keramik, bearbeitete Steine und Erden .....	30 72	30 92	44 32	68 92	69 32	001 - 263
27	Eisen- und Stahlerzeugnisse, NE-Metalle und -erzeugnisse .....	30 73	30 93	44 33	68 93	69 33	001 - 251
28	Metallerzeugnisse .....	30 74	30 94	44 34	68 94	69 34	001 - 506
2911 - 2932	Maschinen, Teil 1 .....	30 75	30 95	44 35	68 95	69 35	001 - 523
2940 - 2999	Maschinen, Teil 2 .....	30 76	30 96	44 36	68 96	69 36	001 - 580
30	Büromaschinen, Datenverarbeitungs- geräte und -einrichtungen .....	30 77	30 97	44 37	68 97	69 37	001 - 044
31	Geräte der Elektrizitätserzeugung und -verteilung u.ä. ....	30 77	30 97	44 37	68 97	69 37	045 - 360
32	Nachrichtentechnik, Rundfunk- und Fernsehgeräte sowie elektronische Bauelemente .....	30 78	30 98	44 38	68 98	69 38	001 - 139
33	Medizin-, meß-, steuerungs-, regelungs- technische und optische Erzeugnisse; Uhren .....	30 78	30 98	44 38	68 98	69 38	140 - 447
34	Kraftwagen und Kraftwagenteile .....	30 79	30 99	44 39	68 99	69 39	001 - 105
35	Sonstige Fahrzeuge .....	30 79	30 99	44 39	68 99	69 39	106 - 270
36	Möbel, Schmuck, Musikinstrumente, Sportgeräte, Spielwaren und sonstige Erzeugnisse .....	30 80	31 00	44 40	69 00	69 40	001 - 282
37	Sekundärrohstoffe .....	30 80	31 00	44 40	69 00	69 40	283 - 289
40	Energie .....	30 80	31 00	44 40	69 00	69 40	290 - 316
41	Erzeugnisse und Dienstleistungen der Wasserversorgung .....	30 80	31 00	44 40	69 00	69 40	317 - 331
45	Fertigteilbau .....	30 80	31 00	44 40	69 00	69 40	332 - 334

## Wichtiger Hinweis

Bei einigen Güterarten des Systematischen Güterverzeichnis für Produktionsstatistiken, Ausgabe 1995 (GP 95), sind ab dem Berichtsjahr 1999 die physischen Maßeinheiten geändert worden. Die neuen Maßeinheiten für die Mengenerfassung wurden insbesondere aufgrund von Hinweisen der Wirtschaft aufgenommen. Hiermit soll erreicht werden, daß die Produktionsmengen mit den in den jeweiligen Branchen gebräuchlichen Maßeinheiten erfaßt werden und somit die Berichterstattung für die Unternehmen und Betriebe erleichtert wird, aber auch die Ergebnisse über die produzierten Mengen aussagekräftiger werden.

Nachfolgend sind die Meldenummern der Güterarten aufgeführt, bei denen sich die Maßeinheit ab 1999 geändert hat. Ist als neue Maßeinheit „DM“ angegeben, so bedeutet dies, daß keine Mengen mehr erfaßt werden. Für die Berichtszeiträume vor 1999 können keine Mengenangaben in den neuen Maßeinheiten bereitgestellt werden. Die entsprechenden Tabellenfelder sind daher mit einem Punkt (•) gekennzeichnet.

Melde-nummer	Alte Maßeinheit	Neue Maßeinheit	Melde-nummer	Alte Maßeinheit	Neue Maßeinheit
1511 22 000	kg	St	1754 12 300	kg	DM
			1754 12 500	kg	DM
			1754 12 700	kg	DM
1581 12 000	t	DM	1754 13 300	kg	DM
			1754 13 500	kg	DM
			1754 13 700	kg	DM
1582 11 300	t	DM	1754 38 300	kg	DM
1582 11 500	t	DM	1754 38 501	kg	DM
1582 12 300	t	DM	1754 38 503	kg	DM
1582 12 530	t	DM	1754 38 505	kg	DM
1582 12 550	t	DM	1754 38 507	kg	DM
1582 12 590	t	DM	1754 38 508	kg	DM
1582 13 100	t	DM	1754 38 509	kg	DM
1582 13 200	t	DM	1754 38 700	kg	DM
1582 13 300	t	DM	1754 39 000	kg + m2	DM
1582 13 400	t	DM			
1582 13 500	t	DM	1824 12 900	kg	St
1582 13 900	t	DM			
			2010 21 103	kg + m	m
			2010 21 109	kg + m	m
1591 10 100	I Alk. 100 % + hl	hl	2010 21 533	kg	m
1591 10 203	I Alk. 100 % + hl	hl	2010 21 539	kg	m
1591 10 209	I Alk. 100 % + hl	hl	2010 22 000	kg	DM
1591 10 300	I Alk. 100 % + hl	hl	2010 23 030	kg	t
1591 10 400	I Alk. 100 % + hl	hl	2010 23 050	kg	t
1591 10 500	I Alk. 100 % + hl	hl	2010 40 050	kg	DM
1591 10 630	I Alk. 100 % + hl	hl	2010 40 093	kg	m3
1591 10 650	I Alk. 100 % + hl	hl	2010 40 099	kg	DM
1591 10 700	I Alk. 100 % + hl	hl	2010 90 000	m3	DM
1591 10 801	I Alk. 100 % + hl	hl			
1591 10 802	I Alk. 100 % + hl	hl	2020 14 130	m2	m3
1591 10 803	I Alk. 100 % + hl	hl	2020 14 150	m2	m3
1591 10 804	I Alk. 100 % + hl	hl	2020 14 330	m2	m3
1591 10 805	I Alk. 100 % + hl	hl	2020 14 350	m2	m3
1591 10 806	I Alk. 100 % + hl	hl	2020 14 530	m2	m3
1591 10 807	I Alk. 100 % + hl	hl	2020 14 550	m2	m3
1591 10 808	I Alk. 100 % + hl	hl	2020 14 730	m2	m3
1591 10 809	I Alk. 100 % + hl	hl	2020 14 750	m2	m3
1596 20 000	kg	DM	2030 12 300	kg	m2
			2030 12 500	kg	m2
1740 25 530	kg	St	2030 13 010	kg + m3	m3
1740 25 570	kg	St	2030 13 030	kg + m3	m3
1740 25 903	kg	St	2030 13 050	kg + St	St
1740 25 905	kg	St	2030 13 070	kg + St	St
1740 25 909	kg	DM	2030 13 090	kg	DM

Melde- nummer	Alte Maßeinheit	Neue Maßeinheit	Melde- nummer	Alte Maßeinheit	Neue Maßeinheit
2040 12 135	kg	m3	2470 13 503	kg	t
2040 12 139	kg	m3	2470 13 505	kg	t
2040 12 150	kg	m3	2470 13 700	kg	t
2040 12 500	kg	m3	2470 13 900	kg	t
			2470 14 050	kg	t
			2470 14 070	kg	t
2051 11 000	kg	DM	2470 21 000	kg	t
2051 12 000	kg	DM	2470 22 000	kg	t
2051 14 100	m	DM	2470 23 300	kg	t
			2470 23 900	kg	t
			2470 24 000	kg	t
2123 12 300	kg	1 000 St	2470 30 500	kg	t
2123 12 500	kg	1 000 St	2470 30 700	kg	t
2124 11 100	t	Rollen	2513 60 700	kg	DM
2124 11 300	t	Rollen			
2124 11 500	t	Rollen			
2124 11 900	t	Rollen	2523 13 005	kg	St
2124 12 000	t	Rollen	2523 13 009	kg	St
			2523 14 550	kg	St
			2523 14 570	kg	St
2213 10 050	St	DM	2523 14 700	kg	St
2213 10 093	St	DM			
2213 10 095	St	DM	2524 10 000	kg	DM
2213 10 099	St	DM			
2222 20 130	kg	DM	2661 11 301	t	m3
2222 20 150	kg	DM	2661 11 302	t	m3
2222 20 170	kg	DM	2661 11 303	t	m3
2222 20 300	kg	DM	2661 11 305	t	m3
2222 20 500	kg	DM	2661 11 306	t	m3
2222 20 750	kg	DM	2661 11 307	t	m3
2222 20 790	kg	DM	2661 11 308	t	m3
2222 20 830	kg	DM	2661 11 309	t	m3
2222 20 850	kg	DM	2661 12 001	t	m2
			2661 12 002	t	m2
			2661 12 003	t	m2
2413 54 500	kg	t			
			2663 10 000	m3 + t	m3
2414 64 700	t	kg			
			2664 10 002	t	m3
2452 18 500	1000 St	DM	2664 10 003	t	m3
			2664 10 004	t	m3
2466 48 900	t	DM			
			2666 12 001	t	m2
2470 11 200	kg	t	2666 12 002	t	m2
2470 11 300	kg	t	2666 12 003	t	m2
2470 11 500	kg	t			
2470 11 950	kg	t	2811 10 303	m2 + t	t
2470 11 990	kg	t	2811 10 305	m2 + t	t
2470 12 300	kg	t	2811 10 307	m2 + t	t
2470 12 500	kg	t	2811 10 309	m2 + t	t
2470 13 133	kg	t	2811 10 500	m2 + t	t
2470 13 135	kg	t			
2470 13 150	kg	t			
2470 13 230	kg	t	2852 10 310	kg	DM
2470 13 250	kg	t	2852 10 330	kg	DM
2470 13 300	kg	t			

Mei- de- num- mer	Alte Maßeinheit	Neue Maßeinheit	Mei- de- num- mer	Alte Maßeinheit	Neue Maßeinheit
2852 10 350	kg	DM	2971 21 800	kg	St
2852 10 370	kg	DM			
2852 10 530	kg	DM			
2852 10 550	kg	DM	3162 11 300	kg	St
2852 10 700	kg	DM	3162 11 530	kg	St
			3162 11 550	kg	St
			3162 11 570	kg	St
2862 10 100	kg	St	3162 11 730	kg	St
2862 10 200	kg	St	3162 11 750	kg	St
2862 10 300	kg	St	3162 11 900	kg	St
2862 10 400	kg	St	3162 13 730	kg	St
2862 10 500	kg	St	3162 13 750	kg	St
2862 10 600	kg	St	3162 13 930	kg	St
2862 10 700	kg	St	3162 13 950	kg	St
2863 14 433	kg	St	3340 21 530	kg	St
2863 14 435	kg	St			
2863 14 453	kg	St			
2863 14 455	kg	St	3430 20 250	kg	DM
2863 14 470	kg	St	3430 20 630	kg	St
			3430 20 650	kg	DM
2873 13 200	kg	t	3614 11 001	kg	St
2873 13 303	kg	t	3614 11 002	kg	St
2873 13 309	kg	t	3614 11 003	kg	St
			3614 11 005	kg	St
2875 27 593	kg	DM	3614 11 007	kg	St
2875 27 599	kg	DM	3614 11 009	kg	St
2875 27 810	kg	DM			
2875 27 820	kg	DM			
2875 27 871	kg	St	3650 43 590	kg	DM
2875 27 873	kg	St			
2875 27 875	kg	St			
2875 27 879	kg	St			
			3661 10 300	kg	DM
			3661 10 503	kg	DM
2913 11 330	kg	St	3661 10 505	kg	DM
2913 11 350	kg	St	3661 10 507	kg	DM
2913 11 370	kg	St	3661 10 900	kg	DM
2913 11 390	kg	St			
2913 11 530	kg	St	3663 23 530	kg	St
2913 11 550	kg	St	3663 25 300	St	DM
2913 11 733	kg	St	3663 33 330	kg	1 000 St
2913 11 739	kg	St	3663 33 350	kg	1 000 St
2913 11 753	kg	St	3663 33 370	kg	1 000 St
2913 11 759	kg	St	3663 33 390	kg	1 000 St
			3663 50 300	kg	DM
			3663 50 500	kg	DM
2921 13 510	kg	St	3663 74 000	kg	St
2921 13 530	kg	St	3663 77 100	kg	DM
2921 13 550	kg	St	3663 77 200	kg	DM
2921 13 570	kg	St	3663 77 300	kg	DM
			3663 77 400	kg	DM
			3663 77 500	kg	DM
2956 24 130	kg	St	3663 77 700	kg	DM
			3663 77 900	kg	DM
2960 14 701	kg	1 000 St			

# Fachserie 4: Produzierendes Gewerbe

**Reihe 1: Zusammenfassende Daten für das Produzierende Gewerbe (vorgesehen)**

**Reihe 2: Indizes für das Produzierende Gewerbe**

**Reihe 2.1: Indizes der Produktion und der Arbeitsproduktivität im Produzierenden Gewerbe**

*Monatlich* (etwa 7 Wochen nach dem Berichtszeitraum): Index der Produktion für das Produzierende Gewerbe sowie vierteljährliche Produktionsindizes nach Wirtschaftszweigen.

**Reihe 2.2: Auftragseingang und Umsatz im Verarbeitenden Gewerbe – Indizes –**

*Monatliche* Indexberechnung für Inland, Ausland und Insgesamt nach Wirtschaftszweigen (vorläufige Ergebnisse ca. 8 Wochen nach dem Berichtszeitraum, endgültige Ergebnisse im Folgebericht).

**Reihe 3: Produktion im Produzierenden Gewerbe**

**Reihe 3.1: Produktion im Produzierenden Gewerbe**

*Vierteljährliche* und *jährliche* Darstellung der Produktion von rd. 6 400 Gütern (Menge und Wert) und ergänzende Angaben aus der Preisstatistik.

**Reihe 3.S.1: Produktion im Produzierenden Gewerbe in den neuen Bundesländern 3. und 4. Vierteljahr 1990**

**Reihe 3.2: Struktur der Produktion im Produzierenden Gewerbe**

*Jährliche* Darstellung der Produktion von rd. 1 100 Güterklassen nach der Herkunft aus den Wirtschaftszweigen.

**Reihe 4: Verarbeitendes Gewerbe sowie Bergbau und Gewinnung von Steinen und Erden**

**Beschäftigung, Umsatz und Investitionen der Unternehmen**

**Reihe 4.1.1: Beschäftigung, Umsatz und Energieversorgung der Betriebe des Verarbeitenden Gewerbes sowie des Bergbaus und der Gewinnung von Steinen und Erden**

*Monatlich* (etwa 9 Wochen nach dem Berichtszeitraum): Betriebe und fachliche Betriebsteile in wirtschaftssystematischer Gliederung und nach Ländern (für Bergbau und Verarbeitendes Gewerbe insgesamt). Für Betriebe: zusätzlich Zahl der Angestellten und Arbeiter, geleistete Arbeiterstunden und Energieversorgung; für fachliche Betriebsteile: Zahl der Einheiten und der Beschäftigten sowie Umsatz.

**Reihe 4.1.2: Betriebe, Beschäftigte und Umsatz des Verarbeitenden Gewerbes sowie des Bergbaus und der Gewinnung von Steinen und Erden nach Beschäftigtengrößenklassen**

*Jährlich* für September Ergebnisse für Betriebe nach Beschäftigtengrößenklassen (Betriebe, Beschäftigte und Umsatz in wirtschaftssystematischer Gliederung; Länderergebnisse für Bergbau und Verarbeitendes Gewerbe insgesamt).

**Reihe 4.1.3: Regionale Verteilung der Betriebe im Bergbau und im Verarbeitenden Gewerbe und deren Beschäftigte**

Vierjährlich Anzahl der Betriebe und deren Beschäftigte in wirtschaftssystematischer und regionaler Gliederung (bis einschl. Kreise).

**Reihe 4.1.4: Beschäftigte und Umsatz der Betriebe des Verarbeitenden Gewerbes sowie des Bergbaus und der Gewinnung von Steinen und Erden nach Bundesländern**

*Jährlicher Bericht.*

**Reihe 4.2: Beschäftigte, Umsatz und Investitionen der Unternehmen und Betriebe des Verarbeitenden Gewerbes sowie des Bergbaus und der Gewinnung von Steinen und Erden – Investitionen –**

*Jährlicher Vorbericht* mit vorläufigen Unternehmens- und Betriebsergebnissen der Investitionserhebung.

Die endgültigen Ergebnisse erscheinen in tieferer systematischer Gliederung in den Reihen:

**Reihe 4.2.1: Beschäftigte, Umsatz und Investitionen der Unternehmen und Betriebe des Verarbeitenden Gewerbes sowie des Bergbaus und der Gewinnung von Steinen und Erden**

*Jährlich:* Beschäftigte, Umsatz, Investitionen und Zugänge an vermieteten oder mit Finanzierungsleasing beschafften Sachanlagen (jeweils nach Wirtschaftszweigen und Beschäftigten- und Umsatzgrößenklassen).

**Reihe 4.2.3: Konzentrationsstatistische Daten für den Bergbau und das Verarbeitende Gewerbe sowie das Baugewerbe**

*2-jährlich:* Konzentrationsraten und -koeffizienten für Unternehmen und Betriebe des Bergbaus und des Verarbeitenden Gewerbes.

**Reihe 4.2.4: Material- und Wareneingang im Verarbeitenden Gewerbe sowie im Bergbau und in der Gewinnung von Steinen und Erden**

*4-jährlich:* Material- und Wareneingang der Unternehmen des Bergbaus und des Verarbeitenden Gewerbes nach Warenarten und Wirtschaftszweigen.

**Reihe 4.3: Kostenstruktur der Unternehmen des Verarbeitenden Gewerbes sowie des Bergbaus und der Gewinnung von Steinen und Erden**

*Jährlich:* Beschäftigte, Bestandteile der Gesamtleistung, wichtige Kostenarten sowie Kosten- und Leistungsstruktur (Gliederung: wirtschaftssystematisch sowie nach Beschäftigtengrößenklassen).

**Reihe 4.S.2: Schätzung des Nettoproduktionswertes im Bergbau und im Verarbeitenden Gewerbe 1991 (Zensus)**

– Regionale und sektorale Verflechtung der Unternehmen und Betriebe –

**Reihe 5: Baugewerbe**

**Reihe 5.1: Beschäftigung und Umsatz der Betriebe im Baugewerbe**

*Jährliche* Ergebnisse der zur Jahresmitte durchgeführten Erhebung nach Wirtschaftszweigen und Beschäftigtengrößenklassen z.T. in regionaler Gliederung bis zu Kreisen.

**Reihe 5.2: Beschäftigung, Umsatz und Investitionen der Unternehmen im Baugewerbe**

*Jährlich:* Beschäftigte, Bruttolohn- und -gehaltssumme, Jahresbauleistung, Umsatz und Investitionen nach Wirtschaftszweigen und Beschäftigtengrößenklassen. Unternehmen mit 20 Beschäftigten und mehr.

**Reihe 5.3: Kostenstruktur der Unternehmen im Baugewerbe**

*Jährlich:* Kosten- und Leistungsgrößen im Bauhaupt- und Ausbau-gewerbe nach Wirtschaftszweigen und Beschäftigtengrößenklassen. Unternehmen mit 20 Beschäftigten und mehr.

**Reihe 5.S.1: Beschäftigung, Umsatz und Gerätebestand der Betriebe im Baugewerbe nach der Klassifikation der Wirtschaftszweige, Ausgabe 1993 (WZ 93) – 1995 –**

In diesem Sonderheft werden erstmalig Ergebnisse der zur Jahresmitte 1995 durchgeführten Jahreserhebung in der Gliederung nach der WZ 93 vorgelegt. Diese WZ 93 basiert auf der EU-einheitlichen Zweigklassifikation NACE Rev. 1.

Die Ergebnisse sind nach Wirtschaftszweigen und Beschäftigtengrößenklassen dargestellt, z.T. auch in regionaler Gliederung bis zu den Kreisen. Die qualitativen und quantitativen Veränderungen gegenüber der bisher in der Bundesrepublik angewandten Zweigsystematik „SYPRO“ werden erläutert.

Fortsetzung siehe folgende Seite

## Reihe 6: Energie und Wasserversorgung

### Reihe 6.1: Beschäftigung, Umsatz, Investitionen und Kostenstruktur der Unternehmen in der Energie- und Wasserversorgung

Jährlich (auch für fachliche Unternehmensteile): Beschäftigte, Arbeiterstunden, Löhne und Gehälter, Umsätze, Lagerbestände und Investitionen nach Wirtschaftszweigen und -bereichen sowie nach Beschäftigten- und Umsatzgrößenklassen. Außerdem Brutto- und Nettoproduktionswert, Brutto- und Nettowertschöpfung, Materialverbrauch und Wareneinsatz sowie Kosten nach Kostenarten.

Reihe 6.2 und 6.3 unbesetzt

### Reihe 6.4: Stromerzeugungsanlagen der Betriebe im Bergbau und im Verarbeitenden Gewerbe

Jährlich: Betriebe mit Stromerzeugungsanlagen nach Wirtschaftszweigen und Ländern; Leistung und Belastung der Stromerzeugungsanlagen sowie Verbrauch an Brennstoffen für die Elektrizitätserzeugung.

## Reihe 7: Handwerk

### Reihe 7.1: Beschäftigte und Umsatz im Handwerk

Vierteljährlich: Beschäftigte und Umsatz in ausgewählten Wirtschaftszweigen und Gewerbebezügen.

## Reihe 8: Fachstatistiken

### Reihe 8.1: Eisen- und Stahl (Eisenerzbergbau, eisenschaffende Industrie, Eisen-, Stahl- und Tempergießerei)

Monatlicher Vorbericht mit ersten vorläufigen Produktionszahlen und Monatsbericht über wesentliche Entwicklungstendenzen.

Der Vierteljahresbericht gibt Überblick über Struktur und Entwicklung der entsprechenden Bereiche, auch im Ausland.

### Reihe 8.2: Düngemittelversorgung

Vierteljährlicher und jährlicher Bericht mit Angaben über den Inlandsabsatz nach Ländern und Düngesorten sowie Nährstoffgehalten.

## Reihe S: Sonderbeiträge

### Reihe S.12: Dienstleistungen im Produzierenden Gewerbe 1988 – Ergebnisse einer Testerhebung –

### Reihe S.13: Gegenüberstellung der Produktion im Produzierenden Gewerbe nach den Systematischen Güterverzeichnissen für Produktionsstatistiken (GP) von 1989 und 1982

### Reihe S.14: Neuberechnung der Auftragseingangs- und Umsatzindizes für das Verarbeitende Gewerbe sowie der Auftragseingangs- und Auftragsbestandsindizes für das Bauhauptgewerbe auf Basis 1991

### Reihe S.15: Neuberechnung der Produktionsindizes auf Basis 1991

### Reihe S.16: Neuberechnung der Auftragseingangs- und Umsatzindizes für das Verarbeitende Gewerbe auf Basis 1995

### Reihe S.17: Neuberechnung der Produktionsindizes und des Index des Arbeitsproduktivität auf Basis 1995

## Einzelveröffentlichungen

### Zensus im Produzierenden Gewerbe 1979 (7 Hefte)

#### Handwerkszählung vom 31. März 1995

Die Handwerkszählung 1995 war die erste Totalerhebung in diesem Bereich seit 18 Jahren. Gleichzeitig war sie die erste Zählung des Handwerks, die im wiedervereinigten Deutschland durchgeführt wurde. Nach der Auswertung dieser Erhebung liegen nunmehr wieder aktuelle und zuverlässige Strukturdaten über diesen wichtigen Bereich des deutschen Mittelstandes vor. Damit konnte eine bedeutende Datenlücke geschlossen werden. So zeigte die Zählung u. a., dass das Handwerk einen wesentlich größeren Stellenwert besitzt, als die bisherigen Daten vermuten ließen. In der öffentlichen Diskussion ist dies bereits auf eine breite Resonanz gestoßen.

Die Ergebnisse der Handwerkszählung 1995 werden auf Diskette und in drei Sonderheften innerhalb der Fachserie 4 veröffentlicht.

### Heft 1: Ergebnisse für Unternehmen und Nebenbetriebe nach Gewerbebezügen

Enthält u. a. Angaben über Beschäftigte, Umsatz, Umsatzarten und Absatzrichtung nach Beschäftigten- und Umsatzgrößenklassen, Daten über Beschäftigte und Umsatz nach Ländern sowie Ergebnisse der Handwerkszählungen 1977 und 1995 im Zeitvergleich.

### Heft 2: Ergebnisse für Unternehmen und Nebenbetriebe nach Gewerbebezügen

– Beschäftigte nach ihrer Stellung im Unternehmen, Löhne, Gehälter und gesetzliche Sozialkosten

Enthält u. a. Angaben über Beschäftigte nach ihrer Stellung im Unternehmen, Umsatz, Löhne, Gehälter und gesetzliche Sozialkosten nach Beschäftigten- und Umsatzgrößenklassen.

### Heft 3: Ergebnisse für Unternehmen und Nebenbetriebe nach ausgewählten Wirtschaftszweigen der Klassifikation der Wirtschaftszweige, Ausgabe 1993

Enthält u. a. Angaben über Beschäftigte nach ihrer Stellung im Unternehmen, Umsatz, Umsatzarten, Absatzrichtung, Löhne, Gehälter und gesetzliche Sozialkosten nach Beschäftigten- und Umsatzgrößenklassen.

### Zählung im handwerksähnlichen Gewerbe vom 31. März 1996

Die Zählung im handwerksähnlichen Gewerbe 1996 war die erste Totalerhebung in diesem Bereich. Nach der Auswertung der Erhebung liegen nunmehr erstmals aktuelle und zuverlässige Informationen über diesen überwiegend kleingewerblich strukturierten Bereich vor. Die Bundesergebnisse aus dieser Zählung werden in einem Sonderheft innerhalb der Fachserie 4 sowie auf Diskette zur Verfügung gestellt.

### „Ausgewählte Zahlen für die Bauwirtschaft“

Monatliche Querschnittsveröffentlichung mit den Hauptteilen Baugewerbe und Bautätigkeit sowie mit ausgewählten Daten aus zahlreichen anderen Sachgebieten.

### „Ausgewählte Zahlen zur Energiewirtschaft“

Monatliche und jährliche Querschnittsveröffentlichungen über Aufkommen und Verwendung von festen, flüssigen und gasförmigen Brennstoffen sowie Elektrizität. Preisindizes und Preise für ausgewählte Energiearten. Beschäftigung der Betriebe in der Energie- und Wasserversorgung, Mineralölsteuern, Klimadaten.

## Klassifikationen

Klassifikation der Wirtschaftszweige mit Erläuterungen, Ausgabe 1993

Systematik der Wirtschaftszweige mit Betriebs- und ähnlichen Benennungen, Ausgabe 1979

Alphabetisches Verzeichnis der Betriebs- und ähnlichen Benennungen zur Systematik der Wirtschaftszweige, Ausgabe 1988

Systematisches Güterverzeichnis für Produktionsstatistiken, Ausgabe 1995

**DI STATIS**  
wissen. nutzen.

Statistisches Bundesamt  
Gustav-Stresemann-Ring 11  
65189 Wiesbaden

Veröffentlichungen und Prospekte sind durch den Verlag Metzler-Poeschel, Verlagsauslieferung SFG – Servicecenter Fachverlage GmbH, Postfach 43 43, 72774 Reutlingen, Tel. 0 70 71 / 93 53 50, erhältlich.



# DEUTSCHLAND UND DIE WELT IN ZAHLEN!

Jetzt neu:

Das Statistische Jahrbuch 2001

Herausgeber: Statistisches Bundesamt



Das Statistische Jahrbuch 2001 ist ein unverzichtbares Nachschlagewerk für alle, die sich zuverlässig über Strukturen und Entwicklungen im In- und Ausland informieren wollen.

Das Statistische Jahrbuch für die Bundesrepublik Deutschland bietet in 27 Kapiteln ausführliche Informationen zu demographischen, ökonomischen, sozialen und kulturellen Gegebenheiten und Entwicklungen in Deutschland.

Das Auslandsjahrbuch enthält umfangreiche, vergleichbare Angaben zu den Mitgliedsländern der Europäischen Union und bietet in internationalen Übersichten aufschlussreiche Daten zu nahezu allen Ländern der Erde.

Statistisches Jahrbuch 2001

- für die Bundesrepublik Deutschland und das Ausland  
Beide Bände mit der CD-ROM in einem Schuber zum Vorzugspreis: DM 158,-/EUR 80,78;  
ISBN 3-8246-0639-9

Als Einzelbände:

- für die Bundesrepublik Deutschland  
764 S., DM 128,-/EUR 65,45;  
ISBN 3-8246-0640-2
- für das Ausland  
416 S., DM 57,-/EUR 29,14;  
ISBN 3-8246-0641-0



- auf CD-ROM  
DM 49,-/EUR 25,05  
ISBN 3-8246-0642-9

Erhältlich bei Ihrem Buchhändler und beim Verlag Metzler-Poeschel, Auslieferung SFG-Servicecenter Fachverlage, Postfach 43 43, 72774 Reutlingen, Telefon (0 70 71) 93 53 50, Telefax (0 70 71) 93 53 35 oder direkt über den Internet-Shop des Statistischen Bundesamtes unter [www.destatis.de/shop](http://www.destatis.de/shop).