


Statistisches Bundesamt

# Produzierendes Gewerbe



Fachserie 4

## Reihe 3.1

Produktion im Produzierenden Gewerbe

**2. Vierteljahr 2001**

Statist. Bundesamt - Bibliothek



14-14490

**Herausgeber:** Statistisches Bundesamt, Wiesbaden



Fachliche Informationen zu dieser Veröffentlichung können Sie direkt beim Statistischen Bundesamt erfragen:  
Gruppe IV A, Telefon: 06 11 / 75 23 13, Fax: 06 11 / 72 40 00 oder E-Mail: [gunter.friedrich@destatis.de](mailto:gunter.friedrich@destatis.de)

**Verlag:** Metzler-Poeschel, Stuttgart

**Verlagsauslieferung:** SFG – Servicecenter Fachverlage GmbH

Postfach 43 43

72774 Reutlingen

Telefon: 0 70 71 / 93 53 50

Telefax: 0 70 71 / 93 53 35

Internet: <http://www.s-f-g.com>

E-Mail: [staba@s-f-g.com](mailto:staba@s-f-g.com)

Erscheinungsfolge: vierteljährlich

Erschienen im Oktober 2001

Preis: DM 36,30 / EUR 18,56

Bestellnummer: 2040310 - 01322

Recyclingpapier aus 100 % Altpapier.



Daten aus dieser Veröffentlichung sind auch in unserer Datenbank STATIS-BUND als Zeitreihen gespeichert und können gegen Entgelt via Internet ([www.destatis.de/zeitreih/home.htm](http://www.destatis.de/zeitreih/home.htm)), auf Diskette, Magnetbandkassette oder CD-ROM bezogen werden.

Angaben zu Zeitreihen der Vierteljährlichen Produktionserhebung finden Sie auf den Seiten 342, 343.

Nähere Informationen dazu erhalten Sie telefonisch unter:

06 11 / 75 - 27 16 oder - 22 56 oder per Fax unter 06 11 / 72 40 00.



Informationen über das Statistische Bundesamt und sein Datenangebot erhalten Sie:

- im Internet: <http://www.destatis.de>

oder bei unserem Informationsservice

65180 Wiesbaden

- Telefon: 06 11 / 75 24 05

- Telefax: 06 11 / 75 33 30

- E-Mail: [info@destatis.de](mailto:info@destatis.de)

© Statistisches Bundesamt, Wiesbaden 2001

Für nichtgewerbliche Zwecke sind Vervielfältigung und unentgeltliche Verbreitung, auch auszugsweise, mit Quellenangabe gestattet. Die Verbreitung, auch auszugsweise, über elektronische Systeme/Datenträger bedarf der vorherigen Zustimmung. Alle übrigen Rechte bleiben vorbehalten.

## Inhalt

	Seite
Einführung .....	6
Schaubild "Produktion (zum Absatz bestimmt) nach Abschnitten und Hauptgruppen (Endverwendungskategorien) - Deutschland -" .....	8
 <b>Tabellenteil</b>	
1 Produktionswert nach Abschnitten und Hauptgruppen (Endverwendungskategorien) - Deutschland - .....	9
2 Produktionswert nach Abschnitten, Hauptgruppen (Endverwendungskategorien) und Ländern - Deutschland - .....	10
3 Index der Erzeugerpreise gewerblicher Produkte (Inlandsabsatz) nach Hauptgruppen (Endverwendungskategorien) und Güterabteilungen - Deutschland - .....	12
4 Wert der zum Absatz bestimmten Produktion nach Güterklassen und Güterabteilungen - Deutschland - .....	14
5 Produktion nach Güterarten - Deutschland - .....	22
Kohle und Torf .....	22
Erdöl und Erdgas; Dienstleistungen bei der Gewinnung von Erdöl und Erdgas .....	23
Uran- und Thoriumerze .....	23
Erze .....	23
Steine und Erden, sonstige Bergbauerzeugnisse .....	24
Erzeugnisse des Ernährungsgewerbes .....	29
Tabakerzeugnisse .....	50
Textilien .....	50
Bekleidung .....	76
Leder und Lederwaren .....	86
Holz und Holzwaren, Kork und Korkwaren, Flecht- und Korbmacherwaren (ohne Möbel) .....	90
Papier .....	95
Verlags- und Druckerzeugnisse, bespielte Ton-, Bild- und Datenträger .....	103
Kokereierzeugnisse, Mineralölerzeugnisse, Spalt- und Brutstoffe .....	108
Chemische Erzeugnisse .....	111
Gummi- und Kunststoffwaren .....	157
Glas, Keramik, bearbeitete Steine und Erden .....	169
Eisen- und Stahlerzeugnisse; NE-Metalle und -erzeugnisse .....	180
Metallерzeugnisse .....	193
Maschinen .....	215
Büromaschinen, Datenverarbeitungsgeräte und -einrichtungen .....	264
Geräte der Elektrizitätserzeugung und -verteilung u.ä. ....	266
Nachrichtentechnik, Rundfunk- und Fernsehgeräte sowie elektronische Bauelemente .....	279
Medizin-, meß-, steuerungs-, regelungstechnische und optische Erzeugnisse; Uhren .....	286
Kraftwagen und Kraftwagenteile .....	301
Sonstige Fahrzeuge .....	306
Möbel, Schmuck, Musikinstrumente, Sportgeräte, Spielwaren und sonstige Erzeugnisse .....	313
Sekundärrohstoffe .....	324
Energie .....	324
Erzeugnisse und Dienstleistungen der Wasserversorgung .....	326
Fertigteilbau .....	326
6 Wert der zum Absatz bestimmten Produktion nach Güterklassen und Güterabteilungen - Früheres Bundesgebiet - .....	328
7 Wert der zum Absatz bestimmten Produktion nach Güterklassen und Güterabteilungen - Neue Länder und Berlin-Ost - .....	336
Zeitreihen in STATIS-BUND, Deutschland, ab 1. Quartal 1995, Vierteljahresergebnisse .....	342
Zeitreihen in STATIS-BUND, Deutschland, ab 1995, Jahresergebnisse .....	343
Hinweis zu Änderungen der Maßeinheiten .....	344

## Gebietsstand

Die Angaben für **Deutschland** beziehen sich auf die Bundesrepublik Deutschland nach dem Gebietsstand seit dem 3.10.1990.

Die Angaben für das **Frühere Bundesgebiet** beziehen sich auf die Bundesrepublik Deutschland nach dem Gebietsstand bis zum 3.10.1990; sie schließen Berlin-West ein.

Die Angaben für die **Neuen Länder und Berlin-Ost** beziehen sich auf die Länder Brandenburg, Mecklenburg-Vorpommern, Sachsen, Sachsen-Anhalt und Thüringen sowie auf Berlin-Ost.

## Abkürzungen

° C	= Grad Celsius	HSSN-	= Halogen-, Sulfo-, Nitro-, Nitroso- (-derivate)
%vol	= Volumenkonzentration bei 20° C	Hz	= Hertz
3 D	= Dreidimensionalität	i.A.E.	= in Aufmachungen für den Einzelverkauf
A	= Ampère	IP	= Isolationsprüfung
ADV	= Automatische Datenverarbeitung	ISO	= International Organization for Standardization
a.n.g.	= anderweitig nicht genannt	K <sub>2</sub> CO <sub>3</sub>	= Kaliumcarbonat
Al <sub>2</sub> O <sub>3</sub>	= Aluminiumoxid	K <sub>2</sub> O	= Kaliumoxid
B <sub>2</sub> O <sub>3</sub>	= Bortrioxid	Kbit	= 1 024 bits
BaCO <sub>3</sub>	= Bariumcarbonat	kg	= Kilogramm
bar	= Bar (Druck-Einheit)	km	= Kilometer
BIMOS	= Bipolar → MOS (integrierte Schaltungen)	kN	= Kilonewton
BRT	= Bruttoregistertonne	KOH	= Kaliumhydroxid
bzw.	= beziehungsweise	Kt	= Karat
Ca	= Calcium	kV	= Kilovolt
CaO	= Calciumoxid	kVA	= Kilovoltampère
CD	= Compact Disc	kW	= Kilowatt
CD-ROM	= Compact Disc → ROM (optisches Speichermedium)	kWh	= Kilowattstunde
Cl	= Chlor	l	= Liter
cm	= Zentimeter	l Alk. 100 %	= Liter reiner Alkohol
cm <sup>2</sup>	= Quadratzentimeter	Lade-t	= Ladetonne
cm <sup>3</sup>	= Kubikzentimeter	LCD	= Liquid Crystal Displays
CO <sub>2</sub>	= Kohlendioxid	LED	= Light Emittend Displays
Cr	= Chrom	LNG	= Liquefied Natural Gases (Tanker)
Cr <sub>2</sub> O <sub>3</sub>	= Chromtrioxid	LPG	= Liquefied Petroleum Gases (Tanker)
DIN	= Deutsche Industrie Norm(en)	m	= Meter
DM	= Deutsche Mark	m <sup>2</sup>	= Quadratmeter
dtex	= Dezitex (längenbezogene Masse für textile Fasern und Garne)	m <sup>3</sup>	= Kubikmeter
E <sup>2</sup> PROM	= Electrically Erasable Programmable → ROM (integrierte Schaltungen)	MAG	= Metall-Aktivgas (Schweißverfahren)
ECCS	= European Convention for Construction Steelwork	mbar	= Millibar
EDV	= Elektronische Datenverarbeitung	Mbit	= 1 024 Kbits = 1 048 576 bits
eff.	= effektiv	Mg	= Magnesium
EGKS	= Europäische Gemeinschaft für Kohle und Stahl (Montanunion)	mg	= Milligramm
einschl.	= einschließlich	MgO	= Magnesiumoxid
EPROM	= Erasable Programmable → ROM (integrierte Schaltungen)	MiG	= Metall-Inertgas (Schweißverfahren)
etc.	= und so weiter (et cetera)	mind.	= mindestens
EURATOM	= Europäische Atomgemeinschaft	mm	= Millimeter
F	= Fluor	mm <sup>2</sup>	= Quadratmillimeter
Fe <sub>2</sub> O <sub>3</sub>	= Eisenoxid	MOS	= Metall Oxid Semiconductor (integrierte Schaltungen)
g	= Gramm	MPa	= Megapascal
GBq	= Gigabecquerel	MWh	= Megawattstunde
GHT	= Gewichtshundertteile	N	= Stickstoff
h	= Stunde	n.A.E.	= nicht in Aufmachungen für den Einzelverkauf
H <sub>2</sub> O <sub>2</sub>	= Wasserstoffperoxid	Na	= Natrium
HCl	= Chlorwasserstoff	Na <sub>2</sub> CO <sub>3</sub>	= Natriumcarbonat
HF	= Fluorwasserstoff	Na <sub>2</sub> O	= Natriummonoxid
hl	= Hektoliter	Na <sub>2</sub> S <sub>2</sub> O <sub>5</sub>	= Natriumdisulfit
		NaOH	= Natriumhydroxid



NE	= Nicht-Eisen	SO <sub>2</sub>	= Schwefeldioxid
o. ä.	= oder ähnliche (m, n, r, s)	St	= Stück
P <sub>2</sub> O <sub>5</sub>	= Phosphorpentoxid	t	= Tonne
PbO	= Bleimonoxid	TiO <sub>2</sub>	= Titandioxid
PbO	= Bleioxid	TJ	= Terajoule
PCB	= Polychlorierte Biphenyle	U	= Uran
pH	= Wasserstoffionen-Konzentration	u.	= und
Q.b.A.	= Qualitätswein bestimmter Anbaugebiete	u. ä.	= und ähnliche (m, n, r, s)
RAM	= Random Access Memory	u. a.	= und andere (m, n, r, s)
RES	= Resistance-Elektro-Schlacke (Schweißverfahren)	u. dgl.	= und dergleichen
rH	= Redoxpotential	UP	= Unter-Pulver (Schweißverfahren)
RHT	= Raumunterteile	usw.	= und so weiter
ROM	= Read Only Memory	UV	= Ultraviolett
Ro-Ro	= Roll On / Roll Off (Schiffe)	V	= Volt
S	= Schwefel	VA	= Voltampere
sec	= Sekunde	W	= Watt
SiO <sub>2</sub>	= Siliciumdioxid	WIG	= Wolfram-Inertgas (Schweißverfahren)
		z. B.	= zum Beispiel

### Zeichenerklärung

-	= nichts vorhanden	X	= Tabellenfeld gesperrt, weil Aussage nicht sinnvoll
0	= weniger als die Hälfte von 1 in der letzten besetzten Stelle, jedoch mehr als nichts	*	= Gesamtproduktion
.	= Zahlenwert unbekannt oder geheimzuhalten		

### Hinweis

Bei einigen Güterarten sind ab dem Berichtsjahr 1999 die physischen Maßeinheiten geändert worden. Nähere Angaben dazu finden Sie auf Seite 344 bis 346.

## Einführung

In der vorliegenden Veröffentlichung werden die Ergebnisse der Vierteljährlichen Produktionserhebung dargestellt. Der Bericht besteht aus drei Abschnitten: Der erste Abschnitt enthält die Ergebnisse für Deutschland; ihr Nachweis erfolgt nach Menge und Wert in der tiefstmöglichen Gliederung für die ca. 6 400 neunstelligen Güterarten; für die 250 vierstelligen Güterklassen, die 30 zweistelligen Güterabteilungen, für die Abschnitte "Bergbau und Gewinnung von Steinen und Erden" sowie "Verarbeitendes Gewerbe" und für die vier Hauptgruppen (Endverwendungskategorien) wird dagegen nur der Wert in 1 000 DM bzw. Mill. DM nachgewiesen. Die Ergebnisse für Deutschland werden durch eine Tabelle mit Indizes der Erzeugerpreise ergänzt. Für die Gebietsstände *Früheres Bundesgebiet* sowie *Neue Länder und Berlin-Ost* werden im zweiten und dritten Abschnitt die Produktionsergebnisse ebenfalls nur wertmäßig nach Güterklassen und Güterabteilungen dargestellt.

### 1 Vierteljährliche Produktionserhebung

Rechtsgrundlagen sind das Gesetz über die Statistik im Produzierenden Gewerbe (ProdGewG) in der Fassung der Bekanntmachung vom 30. Mai 1980 (BGBl. I S. 641), zuletzt geändert durch Artikel 5 Nr. 1 des Gesetzes vom 19. Dezember 2000 (BGBl. I S. 1765) die Verordnung (EWG) Nr. 3924/91 des Rates vom 19. Dezember 1991 zur Einführung einer Gemeinschaftserhebung über die Produktion von Gütern (PRODCOM-VO) (ABl. EG Nr. L 374 S. 1) und das Bundesstatistikgesetz (BStatG) vom 22. Januar 1987 (BGBl. I S. 462, 565), zuletzt geändert durch Artikel 4 des Gesetzes vom 2. August 2000 (BGBl. I S. 1253).

Der Berichtskreis der Vierteljährlichen Produktionserhebung umfaßt Betriebe des Bergbaus und der Gewinnung von Steinen und Erden sowie des Verarbeitenden Gewerbes (einschl. Fertigteilbau) von Unternehmen des Produzierenden Gewerbes mit im allgemeinen 20 und mehr Beschäftigten sowie Betriebe des Bergbaus und der Gewinnung von Steinen und Erden sowie des Verarbeitenden Gewerbes mit im allgemeinen 20 und mehr Beschäftigten von Unternehmen aus den übrigen Wirtschaftsbereichen einschließlich des Produzierenden Handwerks.

Ausgenommen von dieser allgemeinen Abschneidegrenze "20 und mehr Beschäftigte" sind die folgenden Wirtschaftszweige der WZ 93:

- 14.11 Gewinnung von Naturwerksteinen und Natursteinen, a.n.g.,
- 14.21 Gewinnung von Kies und Sand,
- 15.20 Fischverarbeitung,
- 15.31 Verarbeitung von Kartoffeln,
- 15.32 Herstellung von Frucht- und Gemüsesäften,
- 15.33 Verarbeitung von Obst und Gemüse, a.n.g.,
- 15.71 Herstellung von Futtermitteln für Nutztiere,
- 15.72 Herstellung von Futtermitteln für sonstige Tiere,
- 15.91 Herstellung von Spirituosen,

- 15.92 Alkoholbrennerei,
- 15.97 Herstellung von Malz,
- 15.98 Mineralbrunnen, Herstellung von Erfrischungsgetränken,
- 26.63 Herstellung von Transportbeton.

In den genannten Wirtschaftszweigen liegt die Abschneidegrenze bei "10 und mehr Beschäftigten". Für den Wirtschaftszweig 20.10 "Säge-, Hobel- und Holzimprägnierwerke" gilt für Sägewerke die Erfassungsgrenze von mindestens 5 000 m<sup>3</sup> Rohholz (im Festmaß).

Als Grundlage der Erhebung und der Gliederung der Daten dient das "Systematische Güterverzeichnis für Produktionsstatistiken, Ausgabe 1995 (GP 95)"<sup>1)</sup>.

Die nachgewiesenen Zahlen werden überwiegend im Rahmen der Vierteljährlichen Produktionserhebung ermittelt. In den Güterabteilungen 10 (Kohle und Torf), 11 (Erdöl und Erdgas), 23 (Kokereierzeugnisse, Mineralölerzeugnisse, Spalt- und Brutstoffe) und 40 (Energie) werden zusätzlich Fachstatistiken herangezogen. In der Güterart 1010 11 300 (Steinkohle, Anthrazit) ist sowohl die bitumenhaltige Steinkohle, als auch andere Steinkohlenarten enthalten. Bei der Güterunterkategorie 401010 (Elektrischer Strom) ist die Stromerzeugung der Elektrizitätsversorgungsunternehmen und der Deutschen Bahn AG in den Ergebnissen nicht enthalten.

Für die Bereiche 27.1 Roheisen, Stahl und Ferrolegierungen (EGKS), 27.4 NE-Metalle und Halbzeug daraus sowie 27.5 Erzeugnisse der Gießereien der Güterabteilung 27 Eisen- und Stahlerzeugnisse; NE-Metalle und -erzeugnisse gibt es ergänzende Fachstatistiken. Diese Fachstatistiken werden aufgrund des Gesetzes über Statistiken der Rohstoff- und Produktionswirtschaft einzelner Wirtschaftszweige (Rohstoffstatistikgesetz - RohstoffStatG) vom 15.12.1989 (BGBl. I S. 2201) durchgeführt. Die Daten werden in einer detaillierteren Gliederung erhoben und aufbereitet als in der Vierteljährlichen Produktionserhebung. Veröffentlicht werden die Ergebnisse in folgenden Publikationen:

Die Bereiche 27.1 Roheisen, Stahl und Ferrolegierungen (EGKS), 27.51 - 27.52 Erzeugnisse der Eisengießereien in:

Fachserie 4 Produzierendes Gewerbe, Reihe 8.1 Eisen und Stahl der Zweigstelle Bonn des Statistischen Bundesamtes monatlich und vierteljährlich;

Die Bereiche 27.4 NE-Metalle und Halbzeug daraus sowie 27.53 - 27.54 Erzeugnisse der Leichtmetallgießereien monatlich in:

Erhebungsergebnisse der NE-Metallfachstatistik des Bundesamtes für Wirtschaft in Eschborn.

Bei den Ergebnissen in diesem Bericht ist zu unterscheiden:

- 1) Eine ausführliche Darstellung über die Gliederungssichtpunkte dieser Klassifikation, Definitionen einzelner Begriffe etc. geben o.g. Güterverzeichnis sowie zwei Aufsätze in "Wirtschaft und Statistik" 3/1994, S. 181 ff, 3/1995, S. 192 ff.

Zum Absatz bestimmte Produktion. Angaben, die in der Maßeinheitenspalte nicht besonders gekennzeichnet sind, beziehen sich auf die zum Absatz bestimmte Produktion. Diese umfaßt im allgemeinen den verkaufsfähigen, für den Markt vorgesehenen Produktionsausstoß (ohne Handelsware und umgepackte Ware) sowie den Eigenverbrauch. Sie wird meistens nach Menge und Wert dargestellt. Dem Wert der zum Absatz bestimmten Produktion liegen die im Berichtszeitraum erzielten oder erzielbaren Verkaufspreise ab Werk zugrunde. Der Wert umfaßt auch die Kosten der Verpackung, selbst wenn sie gesondert in Rechnung gestellt sind. Nicht einbezogen sind dagegen die in Rechnung gestellte Umsatz- und Verbrauchsteuer, gesondert in Rechnung gestellte Frachtkosten und Rabatte. Neben Mengen- und Wertangaben wird in der Veröffentlichung für die einzelnen Güterarten auch die Anzahl der produzierenden Unternehmen genannt.

Die Gesamtproduktion schließt neben der zum Absatz bestimmten Produktion auch die zur Weiterverarbeitung im berichtenden Betrieb, in einem anderen Betrieb desselben Unternehmens oder im Lohnauftrag in einem anderen Unternehmen bestimmte Produktion ein. Sie wird bei rund 1 560 Positionen des Güterverzeichnisses nachgewiesen und ist in der Maßeinheitenspalte durch einen Stern (\*) besonders gekennzeichnet. In diesen Fällen ist auch die zum Absatz bestimmte Produktion als "Darunterposition" getrennt aufgeführt.

Lohnarbeit liegt vor, wenn vom Auftraggeber unbe-rechnet geliefertes Material be- oder verarbeitet wird. Als Wert gibt der Auftragnehmer die vom Auftraggeber gezahlte Vergütung an. Die Lohnarbeit ist wert- und mengenmäßig grundsätzlich in der zum Absatz bestimmten Produktion enthalten.

In der Güterabteilung 23 (Kokereierzeugnisse, Mineralöl-zeugnisse, Spalt- und Brutstoffe) wird die Produktion in Beteiligungsraffinerien als Lohnarbeit gemeldet.

Veredlung, Reparaturen und Instandhaltungen sowie Installationen und Montagen sind als Schlußpositionen der jeweiligen Güterabteilungen aufgeführt und werden im allgemeinen nur wertmäßig dargestellt.

Ein Veredlungsvorgang liegt vor, wenn durch die Bearbeitung die Form des Erzeugnisses selbst erhalten bleibt. Es entsteht, anders als bei der Weiterverarbeitungsproduktion und bei der Lohnarbeit, kein neues Gut im Sinne des GP. Veredelt wird z. B. durch Färben, Imprägnieren, Appretieren, Bemalen, Vergolden, Ätzen, Lackieren, Prägen, Gravieren, Dekorieren (z. B. Glas, Porzellan) u. a.

Es wird zwischen

- Veredlung selbsthergestellter Erzeugnisse (Betriebsveredlung)
  - Veredlung zugekaufter Erzeugnisse für eigene Rechnung (Eigenveredlung) und
  - Veredlung fremder Erzeugnisse im Lohnauftrag (Lohnveredlung)
- unterschieden.

Reparaturen und Instandhaltungen sind Arbeiten, bei denen das reparierte Erzeugnis nur in geringem Umfang neu erstellt wird.

Installationen und Montagen sind der Zusammenbau von einzelnen Erzeugnissen zu einem Produkt, für das es im GP keine eigene Meldenummer gibt.

Es wird zwischen Installationen und Montagen

- fremdhergestellter und
- selbsthergestellter

Erzeugnisse unterschieden.

Wegen der statistischen Geheimhaltung betrieblicher Einzelangaben werden Daten für solche Erzeugnisse, die entweder von weniger als drei Unternehmen produziert wurden oder an deren Herstellung ein Unternehmen überwiegend beteiligt war, nicht veröffentlicht. Dies kann dazu führen, daß z.B. innerhalb einer vierstelligen Güterklasse die Angaben für eine weitere neunstellige Position geheimzuhalten sind; diese fehlenden Daten sind aber in den Summen enthalten.

Geringfügige Abweichungen in den Summen sind auf Runden der Zahlen zurückzuführen; Differenzen gegenüber früheren Veröffentlichungen erklären sich durch zwischenzeitlich vorgenommene Korrekturen.

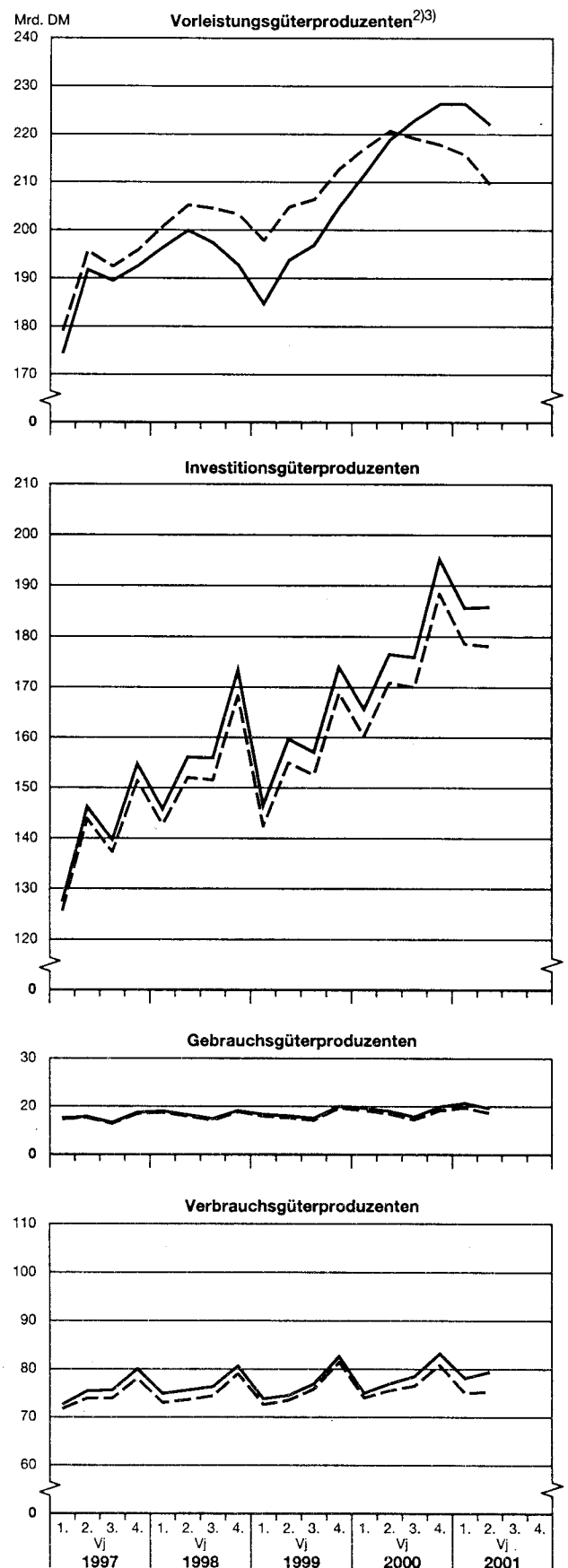
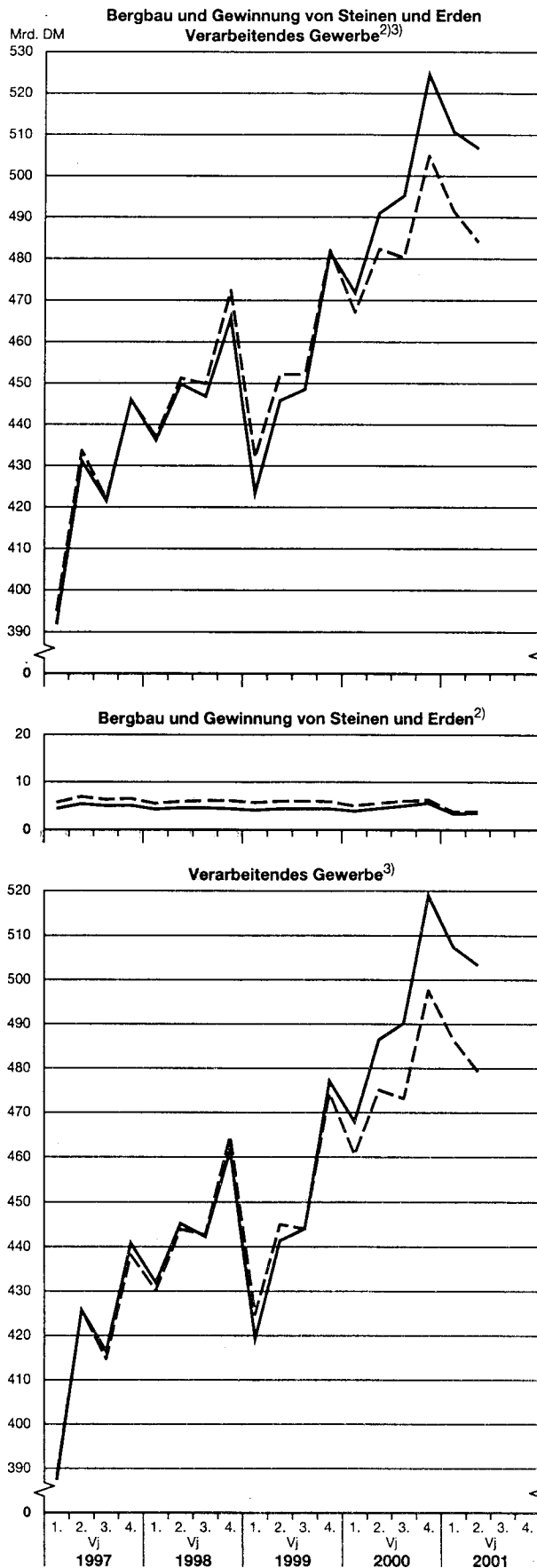
Die Bezeichnungen für die Güterarten. (Spalte 2 in Tabelle 5) entsprechen den hierarchisch aufgebauten Bezeichnungen für die Gütergruppen, -klassen und -arten des Systematischen Güterverzeichnisses für Produktionsstatistiken, Ausgabe 1995. Für eine sachgerechte Interpretation der Produktionsangaben zu den Güterarten ist es daher erforderlich, die Bezeichnung für eine Güterart in seinem vollständigen Aufbau über alle Hierarchiestufen zu lesen.

## 2 Preise und Preisindizes für gewerbliche Produkte (Erzeugerpreise)

In Tabelle 3 werden Erzeugerpreisindizes auf Basis 1995 in einer an das Güterverzeichnis für Produktionsstatistiken angelehnten Gliederung dargestellt. Weitergehende Ergebnisse sowie methodische Erläuterungen enthält die monatliche Veröffentlichung der Fachserie 17 (Preise), Reihe 2: Preise und Preisindizes für gewerbliche Produkte (Erzeugerpreise).

**Produktion (zum Absatz bestimmt) nach Abschnitten und Hauptgruppen (Endverwendungskategorien)**  
Deutschland

— in jeweiligen Preisen    - - - in Preisen von 1995<sup>1)</sup>



1) Produktionswerte in jeweiligen Preisen dividiert durch den entsprechenden Erzeugerpreisindex gewerblicher Produkte (Inlandsabsatz, 1995 = 100). Ab 1. Vj 2001: 2) Ohne Güterklassen 1010 - Steinkohle und Steinkohlenbriketts, 1020 - Braunkohle und Braunkohlenbriketts; 3) Ohne Güterklasse 2310 - Kokereierzeugnisse.

Statistisches Bundesamt 2001 - 06 - 294

**1 Produktionswert\*) nach Abschnitten und Hauptgruppen (Endverwendungskategorien)  
Deutschland**

Jahr ----- Vierteljahr	Produktionswert insgesamt			Davon Erzeugnisse der Abschnitte					
				Bergbau und Gewinnung von Steinen und Erden			Verarbeitendes Gewerbe		
	Mill. DM	Verände- rung <sup>1)</sup>	Anteil	Mill. DM	Verände- rung <sup>1)</sup>	Anteil <sup>2)</sup>	Mill. DM	Verände- rung <sup>1)</sup>	Anteil <sup>2)</sup>
		%			%			%	
1998 .....	1 783 581	+ 5,5	100	17 817	- 11,2	1,0	1 765 764	+ 5,7	99,0
1999 .....	1 800 035	+ 0,9	100	17 324	- 2,8	1,0	1 782 711	+ 1,0	99,0
2000 .....	1 982 520	+ 10,1	100	18 985	+ 9,6	1,0	1 963 535	+ 10,1	99,0
2000									
1. Vj .....	471 756	+ 11,4	100	3 885	- 4,1	0,8	467 871	+ 11,6	99,2
2. Vj .....	491 037	+ 10,1	100	4 543	+ 2,4	0,9	486 494	+ 10,2	99,1
3. Vj .....	495 161	+ 10,4	100	4 991	+ 12,3	1,0	490 170	+ 10,4	99,0
4. Vj .....	524 566	+ 8,9	100	5 566	+ 26,7	1,1	519 000	+ 8,8	98,9
2001									
1. Vj .....	510 743a)b)	+ 8,3	100	3 364a)	- 13,4	0,7	507 379b)	+ 8,4	99,3
2. Vj .....	506 730a)b)	+ 3,2	100	3 472a)	- 23,6	0,7	503 258b)	+ 3,4	99,3
3. Vj .....									
4. Vj .....									

Jahr ----- Vierteljahr	Davon Erzeugnisse der Hauptgruppen (Endverwendungskategorien)											
	Vorleistungsgüterproduzenten			Investitionsgüterproduzenten			Gebrauchsgüterproduzenten			Verbrauchsgüterproduzenten		
	Mill. DM	Verände- rung <sup>1)</sup>	Anteil <sup>2)</sup>	Mill. DM	Verände- rung <sup>1)</sup>	Anteil <sup>2)</sup>	Mill. DM	Verände- rung <sup>1)</sup>	Anteil <sup>2)</sup>	Mill. DM	Verände- rung <sup>1)</sup>	Anteil <sup>2)</sup>
		%			%			%			%	
1998 .....	778 354	+ 4,1	43,7	626 330	+ 10,3	35,1	73 303	+ 3,8	4,1	305 594	+ 0,7	17,1
1999 .....	780 523	+ 0,3	43,4	637 559	+ 1,8	35,4	74 038	+ 1,0	4,1	307 915	+ 0,8	17,1
2000 .....	879 610	+ 12,7	44,4	713 090	+ 11,8	36,0	76 297	+ 3,1	3,8	313 523	+ 1,8	15,8
2000												
1. Vj .....	211 554	+ 14,5	44,8	165 574	+ 13,0	35,1	19 642	+ 7,2	4,2	74 986	+ 1,6	15,9
2. Vj .....	218 760	+ 13,0	44,6	176 450	+ 10,5	35,9	18 974	+ 5,6	3,9	76 853	+ 3,1	15,7
3. Vj .....	222 992	+ 13,2	45,0	175 902	+ 12,0	35,5	17 803	+ 1,7	3,6	78 464	+ 2,0	15,9
4. Vj .....	226 304	+ 10,5	43,1	195 164	+ 12,2	37,2	19 878	- 0,7	3,8	83 220	+ 0,7	15,9
2001												
1. Vj .....	226 347a)b)	+ 7,0	44,3	185 594	+ 12,1	36,3	20 666	+ 5,2	4,0	78 136	+ 4,2	15,4
2. Vj .....	221 989a)b)	+ 1,5	43,8	185 783	+ 5,3	36,7	19 579	+ 3,2	3,9	79 379	+ 3,3	15,6
3. Vj .....												
4. Vj .....												

\*) Zum Absatz bestimmt.

1) Veränderung gegenüber entsprechendem Vorjahreszeitraum.

2) Anteil am Produktionswert insgesamt.

a) Ohne Güterklassen

1010 - Steinkohle und Steinkohlenbriketts

1020 - Braunkohle und Braunkohlenbriketts.

b) Ohne Güterklasse

2310 - Kokereierzeugnisse.

## 2 Produktionswert \*) nach Abschnitten, Hauptgruppen Deutsch

Lfd. Nr.	Zeitraum ----- Abschnitt/Hauptgruppe	Deutsch- land	Baden- Württemberg	Bayern	Berlin	Brandenburg	Bremen	Hamburg	Hessen
<b>Mill.</b>									
1	1998 .....	1 783 581	.	.	.	22 482	.	.	117 524
2	1999 .....	1 800 035	.	.	.	23 352	.	.	117 472
3	2000 .....	1 982 520	.	.	.	25 614	.	.	120 291
4	2. Vj. 2001 <sup>1)2)</sup> .....	506 730	.	.	.	6 449	.	.	30 379
Erzeugnisse der Abschnitte									
5	Bergbau und Gewinnung von Steinen und Erden <sup>1)</sup> .....	3 472	.	.	.	39	.	.	171
6	Verarbeitendes Gewerbe <sup>2)</sup> .....	503 258	.	.	.	6 411	7 673	10 141	30 208
Erzeugnisse der Hauptgruppen									
7	Vorleistungsgüterprodu- zenten <sup>1)2)</sup> .....	221 989	.	.	2 727	3 241	1 441	4 418	14 829
8	Investitionsgüterprodu- zenten .....	185 783	.	.	2 330	1 689	.	3 674	8 568
9	Gebrauchsgüterprodu- zenten .....	19 579	.	.	.	267	.	.	1 018
10	Verbrauchsgüterprodu- zenten .....	79 379	.	.	5 102	1 252	1 129	2 017	5 965
<b>Pro</b>									
11	1998 .....	100	.	.	.	1,3	.	.	6,6
12	1999 .....	100	.	.	.	1,3	.	.	6,5
13	2000 .....	100	.	.	.	1,3	.	.	6,1
14	2. Vj. 2001 <sup>1)2)</sup> .....	100	.	.	.	1,3	.	.	6,0
Erzeugnisse der Abschnitte									
15	Bergbau und Gewinnung von Steinen und Erden <sup>1)</sup> .....	100	.	.	.	1,1	.	.	4,9
16	Verarbeitendes Gewerbe <sup>2)</sup> .....	100	.	.	.	1,3	1,5	2,0	6,0
Erzeugnisse der Hauptgruppen									
17	Vorleistungsgüterprodu- zenten <sup>1)2)</sup> .....	100	.	.	1,2	1,5	0,6	2,0	6,7
18	Investitionsgüterprodu- zenten .....	100	.	.	1,3	0,9	.	2,0	4,6
19	Gebrauchsgüterprodu- zenten .....	100	.	.	.	1,4	.	.	5,2
20	Verbrauchsgüterprodu- zenten .....	100	.	.	6,4	1,6	1,4	2,5	7,5

\*) Zum Absatz bestimmt.

1) Ohne Güterklassen

1010 - Steinkohle und Steinkohlenbriketts  
1020 - Braunkohle und Braunkohlenbriketts.

2) Ohne Güterklasse

2310 - Kokereierzeugnisse.

(Endverwendungskategorien) und Ländern  
land

Mecklenburg- Vorpommern	Niedersachsen	Nordrhein- Westfalen	Rheinland-Pfalz	Saarland	Sachsen	Sachsen- Anhalt	Schleswig- Holstein	Thüringen	Lfd. Nr.
----------------------------	---------------	-------------------------	-----------------	----------	---------	--------------------	------------------------	-----------	-------------

DM -

10 976	177 195	437 188	.	29 486	47 530	26 793	41 814	25 953	1
11 201	182 252	434 431	.	31 592	50 754	29 358	43 586	28 331	2
13 061	193 667	470 504	.	34 319	56 129	35 921	45 257	32 236	3
3 238	49 182	117 230	.	8 694	15 561	9 751	11 008	8 264	4
19	1 487	341	.	13	104	115	211	58	5
3 219	47 695	116 889	.	8 681	15 457	9 636	10 798	8 207	6
1 173	22 186	65 682	.	4 136	6 449	5 941	4 515	3 914	7
785	16 219	30 665	.	3 721	6 165	1 365	3 436	2 392	8
69	1 427	4 758	.	213	457	203	322	452	9
1 212	9 350	16 125	.	624	2 491	2 242	2 735	1 506	10

zent

0,6	9,9	24,5	.	1,7	2,7	1,5	2,3	1,5	11
0,6	10,1	24,1	.	1,8	2,8	1,6	2,4	1,6	12
0,7	9,8	23,7	.	1,7	2,8	1,8	2,3	1,6	13
0,6	9,7	23,1	.	1,7	3,1	1,9	2,2	1,6	14
0,5	42,8	9,8	.	0,4	3,0	3,3	6,1	1,7	15
0,6	9,5	23,2	.	1,7	3,1	1,9	2,1	1,6	16
0,5	10,0	29,6	.	1,9	2,9	2,7	2,0	1,8	17
0,4	8,7	16,5	.	2,0	3,3	0,7	1,8	1,3	18
0,4	7,3	24,3	.	1,1	2,3	1,0	1,6	2,3	19
1,5	11,8	20,3	.	0,8	3,1	2,8	3,4	1,9	20

**3 Index der Erzeugerpreise gewerblicher Produkte \*) (Inlandsabsatz) nach  
Hauptgruppen (Endverwendungskategorien) und Güterabteilungen  
Deutschland  
1995 = 100**

Nr. der Klassifi- kation <sup>1)</sup>	Hauptgruppe Güterabteilung	1999	2000	1. Vj 2001	2. Vj 2001	3. Vj 2001	4. Vj 2001
<b>Erzeugnisse der</b>							
	<b>Vorleistungsgüterproduzenten .....</b>	94,9	100,6	104,9	105,9		
	<b>Investitionsgüterproduzenten .....</b>	103,0	103,4	103,9	104,3		
	<b>Gebrauchsgüterproduzenten .....</b>	102,2	103,3	105,1	105,6		
	<b>Verbrauchsgüterproduzenten .....</b>	101,5	102,2	104,2	105,4		
10	Kohle und Torf .....	.	.	.	.		
11	Erdöl und Erdgas; Dienstleistungen bei der Gewinnung von Erdöl und Erdgas .....	114,3	173,4	215,9	241,8		
12	Uran- und Thoriumerze .....	-	-	-	-		
13	Erze .....	-	-	-	-		
14	Steine und Erden, sonstige Bergbauerzeugnisse .....	97,3	98,7	99,5	99,4		
15	Erzeugnisse des Ernährungsgewerbes .....	99,8	100,7	103,8	105,2		
16	Tabakerzeugnisse .....	106,1	107,6	109,7	109,7		
17	Textilien .....	99,2	99,7	100,9	101,0		
18	Bekleidung .....	101,8	101,9	101,9	102,0		
19	Leder und Lederwaren .....	102,5	103,5	105,2	105,1		
20	Holz und Holzwaren, Kork und Korkwaren, Flecht- und Korbmacherwaren (ohne Möbel) .....	97,6	97,8	97,9	97,7		
21	Papier .....	92,4	99,7	103,9	103,6		
22	Verlags- und Druckerzeugnisse, bespielte Ton-, Bild- und Datenträger .....	102,0	102,8	102,6	104,2		
23	Kokereierzeugnisse, Mineralölerzeugnisse, Spalt- und Brutstoffe .....	111,0	145,6	144,4	150,1		
24	Chemische Erzeugnisse .....	95,5	100,1	102,8	102,9		
25	Gummi- und Kunststoffwaren .....	98,0	99,9	101,0	101,2		
26	Glas, Keramik, bearbeitete Steine und Erden .....	97,9	97,8	97,9	98,2		
27	Eisen- und Stahlerzeugnisse; NE-Metalle und -erzeug- nisse .....	93,1	102,1	103,4	102,3		
28	Metallzeugnisse .....	102,2	103,0	103,5	103,7		
29	Maschinen .....	104,1	105,0	106,1	106,4		
30	Büromaschinen, Datenverarbeitungsgeräte und -ein- richtungen .....	81,5	78,3	76,3	75,8		
31	Geräte der Elektrizitätserzeugung und -verteilung u.ä. ....	99,6	100,9	100,9	100,9		
32	Nachrichtentechnik, Rundfunk- und Fernsehgeräte sowie elektronische Bauelemente .....	94,5	91,0	90,2	90,1		
33	Medizin-, meß-, steuerungs-, regelungstechnische und optische Erzeugnisse; Uhren .....	104,7	105,8	106,3	106,8		
34	Kraftwagen und Kraftwagenteile .....	103,3	103,9	104,3	104,7		
35	Sonstige Fahrzeuge .....	101,3	101,9	102,6	102,9		
36	Möbel, Schmuck, Musikinstrumente, Sportgeräte, Spielwaren und sonstige Erzeugnisse .....	105,4	107,5	109,8	110,6		
37	Sekundärrohstoffe .....	-	-	-	-		
40	Energie .....	90,7	93,5	106,1	108,3		
41	Erzeugnisse und Dienstleistungen der Wasserversor- gung .....	113,8	115,2	114,5	114,6		
45	Fertigteilbau .....	-	-	-	-		

\*) Erzeugerpreise siehe Fachserie 17, Reihe 2.

1) In Anlehnung an das Systematische Güterverzeichnis für  
Produktionsstatistiken, Ausgabe 1995.



**Wert der zum Absatz bestimmten Produktion  
nach Güterklassen und Güterabteilungen**

**Deutschland**

4 Wert der zum Absatz bestimmten Produktion nach Güterklassen und Güterabteilungen  
Deutschland

Güter- klasse abteilung	Bezeichnung	2. VJ 2000	1. VJ 2001	2. VJ 2001	2. VJ 2001 Anzahl
		1000 DM			Unternehmen
1	2	3	4	5	6
10	Kohle und Torf	.	.	.	34
1010	Steinkohle und Steinkohlenbriketts	.	.	.	.
1020	Braunkohle und Braunkohlenbriketts	.	.	.	.
1030	Torf	151 316	.	.	32
1099	Veredlung von Erzeugnissen dieser Güterabteilung	35 385	43 306	35 387	3
11	Erdöl und Erdgas; Dienstleistungen bei der Gewinnung von Erdöl und Erdgas	829 970	1 910 893	1 404 556	9
1110	Erdöl und Erdgas	.	.	.	2
1120	Dienstleistungen bei der Gewinnung von Erdöl und Erdgas	.	.	.	7
12	Uran- und Thoriumerze	-	-	-	-
13	Erze	-	-	-	-
1310	Eisenerze	-	-	-	-
1320	NE-Metallerze (ohne Uran- und Thoriumerze)	-	-	-	-
1399	Veredlung von Erzeugnissen dieser Güterabteilung	-	-	-	-
14	Steine und Erden, sonstige Bergbauerzeugnisse	1 937 797	1 282 573	1 880 666	928
1411	Naturwerksteine	21 701	14 091	23 738	40
1412	Kalk-, Dolomit-, Gipsstein, Anhydrit, Kreide und Dolomit	132 075	124 341	134 301	81
1413	Tonschiefer	1 127	682	998	3
1421	Kies und Sand; gebrochene Natursteine	1 403 470	707 121	1 342 673	790
1422	Ton und Kaolin	109 196	113 925	131 645	35
1430	Chemische und Düngemittelminerale	93 212	106 411	89 238	17
1440	Salz und Natriumchlorid; Meerwasser	119 831	169 950	113 707	10
1450	Steine und Erden, a.n.g.; sonstige Bergbauerzeugnisse	49 031	38 860	38 846	19
1499	Veredlung von Erzeugnissen dieser Güterabteilung	8 154	7 193	5 520	7
15	Erzeugnisse des Ernährungsgewerbes	47 142 639	46 726 722	49 182 886	5 403
1511	Fleisch (ohne Geflügel)	3 283 911	3 336 489	3 826 778	577
1512	Geflügel	674 011	763 529	873 592	106
1513	Verarbeitetes Fleisch	4 775 344	4 523 467	5 047 724	1 097
1520	Fischerzeugnisse u.a. Meeresfrüchte	652 729	821 476	775 276	124
1531	Kartoffeln und Kartoffelerzeugnisse	372 190	390 406	385 319	71
1532	Frucht- und Gemüsesäfte	965 159	883 750	926 031	152
1533	Verarbeitetes Obst und Gemüse	1 095 064	1 085 822	1 153 684	198
1541	Öle und Fette, roh; Nebenprodukte	633 095	725 580	702 556	32
1542	Öle und Fette, raffiniert; Nebenprodukte	521 190	550 707	557 938	23
1543	Margarine u.ä. Nahrungsfette	417 827	461 049	410 413	12
1551	Milch und Milcherzeugnisse (ohne Speiseeis)	7 748 107	7 859 938	8 171 547	200
1552	Speiseeis	580 455	489 533	556 345	37
1561	Mahl- und Schälmlühlenerzeugnisse	998 221	1 079 863	1 087 532	130
1562	Stärke und Stärkeerzeugnisse	421 286	456 943	386 235	25
1571	Futtermittel für Nutztiere	1 247 923	1 343 706	1 341 835	150
1572	Futtermittel für sonstige Tiere	656 950	659 420	666 603	72
1581	Backwaren (ohne Dauerbackwaren)	4 108 874	4 253 808	4 327 684	2 255
1582	Dauerbackwaren	1 346 720	1 329 771	1 390 136	326
1583	Zucker	537 455	416 443	581 782	12
1584	Süßwaren (ohne Dauerbackwaren)	2 288 365	3 042 128	2 387 348	216
1585	Teigwaren	241 974	234 994	222 630	65
1586	Kaffee und Tee, Kaffee-Ersatz	1 411 552	1 429 778	1 392 118	52
1587	Würzen und Soßen	1 138 029	1 046 594	1 090 715	129
1588	Homogenisierte Lebensmittelzubereitungen und diätetische Lebensmittel	404 142	452 481	429 585	33
1589	Sonstige Nahrungsmittel (ohne Getränke)	1 827 852	1 914 078	1 831 876	289
1591	Spirituosen	477 923	457 870	414 751	94
1592	Ethylalkohol	30 476	47 204	40 652	14
1593	Wein; Weintrub, Weinstein	322 801	345 742	393 329	38
1594	Andere gegorene Getränke	59 531	36 063	57 776	56
1595	Wermutwein und andere aromatisierte Weine	.	.	.	5
1596	Bier	3 968 374	2 993 240	3 844 033	383
1597	Malz	244 489	250 137	269 090	40
1598	Mineralwasser, Erfrischungsgetränke u.a. nicht alkoholhaltige Getränke	3 628 781	2 993 424	3 568 945	482
1599	Veredlung von Erzeugnissen dieser Güterabteilung	.	.	.	18

4 Wert der zum Absatz bestimmten Produktion nach Güterklassen und Güterabteilungen  
Deutschland

Güter- klasse abteilung	Bezeichnung	2. VJ 2000	1. VJ 2001	2. VJ 2001	2. VJ 2001 Anzahl
		1000 DM			Unternehmen
1	2	3	4	5	6
16	Tabakerzeugnisse (einschließlich Veredlung)	2 249 728	2 326 448	2 225 073	22
1600	Tabakerzeugnisse	.	.	.	21
1699	Veredlung von Erzeugnissen dieser Güterabteilung	.	.	.	1
17	Textilien	6 487 738	6 746 819	6 444 088	1 246
1710	Textile Spinnstoffe und Garne	699 972	782 926	714 142	98
1720	Gewebe	1 384 218	1 431 592	1 423 691	189
1730	Textilveredlung	698 329	707 836	668 211	178
1740	Konfektionierte Textilwaren (ohne Bekleidung)	904 769	858 372	820 167	382
1751	Teppiche und Fußbodenbeläge	530 438	553 871	510 315	57
1752	Seilerwaren	47 877	47 755	50 821	33
1753	Vliesstoffe, auch getränkt, bestrichen, überzogen oder mit Lagen versehen	514 123	547 841	558 001	60
1754	Textilerzeugnisse, a.n.g.	965 838	1 058 158	996 147	253
1760	Gewirke und Gestricke	375 740	375 294	332 133	84
1771	Strumpfwaren	218 362	215 405	221 994	39
1772	Pullover, Strickjacken, Westen u.ä. Waren (einschl. Unterziehpullis), gewirkt oder gestrickt	148 073	167 768	148 467	106
18	Bekleidung	1 391 932	1 884 212	1 317 917	523
1810	Lederbekleidung	8 792	20 844	18 255	14
1821	Arbeits- und Berufsbekleidung	51 516	51 716	46 636	43
1822	Oberbekleidung (ohne Arbeits- und Berufsbekleidung)	707 741	1 076 800	677 966	263
1823	Wäsche	435 315	532 897	397 095	205
1824	Bekleidung und Bekleidungszubehör, a.n.g.	168 958	177 747	155 133	142
1830	Pelze und Pelzwaren	8 551	5 410	7 364	13
1899	Veredlung von Erzeugnissen dieser Güterabteilung	11 060	18 798	15 468	17
19	Leder und Lederwaren	951 793	1 072 762	954 112	267
1910	Leder	217 382	230 485	225 049	26
1920	Lederwaren (ohne Schuhe)	211 346	206 818	185 961	115
1930	Schuhe	494 922	601 345	500 600	127
1999	Veredlung von Erzeugnissen dieser Güterabteilung	28 144	34 114	42 502	6
20	Holz und Holzwaren, Kork und Korkwaren, Flecht- und Korbmacherwaren (ohne Möbel)	7 500 096	6 817 873	7 090 545	1 971
2010	Holz, gesägt, auch gehobelt oder imprägniert	1 768 247	1 483 285	1 629 006	786
2020	Sperrholz, Span- u.ä. Platten, Faserplatten; Furnierblätter; verdichtetes Holz	1 681 139	1 774 522	1 714 417	114
2030	Bautischler- und Zimmermannsarbeiten, aus Holz	2 977 281	2 347 429	2 580 983	866
2040	Verpackungsmittel, Lagerbehälter und Ladungsträger, aus Holz	284 579	293 505	290 243	176
2051	Andere Holzwaren	603 862	668 301	644 479	227
2052	Kork-, Flecht- und Korbmacherwaren	6 108	8 162	6 739	8
2099	Veredlung von Erzeugnissen dieser Güterabteilung	178 881	242 668	224 678	55
21	Papier	13 177 280	14 258 779	13 410 491	1 012
2111	Holzstoff und Zellstoff	186 531	188 031	179 683	10
2112	Papier, Karton und Pappe	6 762 962	7 228 497	6 589 818	221
2121	Wellpapier und -pappe; Verpackungsmittel aus Papier, Karton und Pappe	3 557 020	3 913 630	3 796 287	473
2122	Haushalts-, Hygiene- und Toilettenartikel aus Papier, Pappe und Zellstoff	1 202 028	1 299 768	1 285 691	52
2123	Schreibwaren und Bürobedarf aus Papier, Karton oder Pappe	312 369	360 266	323 080	82
2124	Tapeten	187 977	229 885	207 206	18
2125	Andere Waren aus Papier, Karton und Pappe	923 068	994 810	978 907	272
2199	Veredlung von Erzeugnissen dieser Güterabteilung	45 324	43 894	49 819	19

4 Wert der zum Absatz bestimmten Produktion nach Güterklassen und Güterabteilungen  
Deutschland

Güter- klasse abteilung	Bezeichnung	2. VJ 2000	1. VJ 2001	2. VJ 2001	2. VJ 2001 Anzahl
		1000 DM			Unternehmen
1	2	3	4	5	6
22	Verlags- und Druckerzeugnisse, bespielte Ton-, Bild- und Datenträger	19 905 867	20 191 157	19 913 589	2 901
2211	Buch- und Musikverlagserzeugnisse	2 056 712	2 282 965	2 262 364	394
2212	Zeitung u.a. periodische Druckschriften, mindestens viermal wöchentlich erscheinend	5 002 350	4 872 505	4 782 957	256
2213	Zeitung u.a. periodische Druckschriften, weniger als viermal wöchentlich erscheinend	3 623 853	3 622 690	3 619 199	616
2214	Bespielte Tonträger	77 084	99 857	85 191	34
2215	Sonstige Verlagserzeugnisse	104 865	75 706	110 168	94
2221	Druck von Zeitungen u.a. periodischen Druckschriften, mindestens viermal wöchentlich erscheinend (z.B. Tageszeitungen)	670 358	620 958	600 201	110
2222	Drucke, a.n.g.	7 082 005	7 304 769	7 214 590	1 690
2223	Druckweiterverarbeitung von Druckerzeugnissen	369 320	366 612	333 735	246
2224	Satzherstellung und Reproduktion	410 420	380 836	391 071	397
2225	Sonstige Dienstleistungen des Druckgewerbes	143 962	104 019	110 871	127
2231	Vervielfältigung von bespielten Tonträgern	209 989	235 700	226 695	21
2232	Vervielfältigung von bespielten Bildträgern	86 686	117 232	88 627	19
2233	Vervielfältigung von bespielten Datenträgern	68 263	107 306	87 919	18
23	Kokereierzeugnisse, Mineralölerzeugnisse, Spalt- und Brutstoffe	.	.	.	80
2310	Kokereierzeugnisse	.	.	.	.
2320	Mineralölerzeugnisse	6 994 551	7 699 978	7 725 356	77
2330	Spalt- und Brutstoffe	.	.	.	2
2399	Veredlung von Erzeugnissen dieser Güterabteilung	.	.	.	2
24	Chemische Erzeugnisse	48 968 109	51 353 813	49 743 805	1 620
2411	Industriegase	435 791	421 121	434 944	35
2412	Farbstoffe und Pigmente	2 023 417	1 917 367	1 854 347	84
2413	Sonstige anorganische Grundstoffe und Chemikalien	2 044 785	2 282 953	2 280 855	165
2414	Sonstige organische Grundstoffe und Chemikalien	8 099 674	8 654 245	8 250 419	176
2415	Düngemittel und Stickstoffverbindungen	870 137	1 174 140	957 881	50
2416	Kunststoffe, in Primärformen	9 183 803	9 189 418	8 999 000	208
2417	Synthetischer Kautschuk, in Primärformen	339 844	385 244	385 146	17
2420	Schädlingsbekämpfungs- und Pflanzenschutzmittel	697 902	1 164 958	876 552	66
2430	Anstrichmittel, Druckfarben und Kitte	4 089 964	3 901 771	3 991 428	344
2441	Pharmazeutische Grundstoffe	1 126 807	1 209 533	1 103 838	67
2442	Pharmazeutische Spezialitäten und sonstige pharmazeutische Erzeugnisse	7 646 374	8 619 875	8 570 688	280
2451	Seifen, Wasch-, Reinigungs- und Poliermittel	2 021 904	1 979 854	1 900 075	260
2452	Duftstoffe und Körperpflegemittel	1 922 277	2 005 164	1 904 903	170
2461	Pyrotechnische Erzeugnisse	257 493	234 548	214 522	18
2462	Klebstoffe und Gelatine	622 637	676 087	630 306	92
2463	Etherische Öle	.	378 911	377 439	44
2464	Fotochemische Erzeugnisse	857 128	722 454	756 841	16
2465	Unbespielte Ton-, Bild- und Datenträger	.	254 863	236 452	10
2466	Chemische Erzeugnisse, a.n.g.	4 129 626	4 215 733	4 121 035	360
2470	Chemiefasern	1 441 021	1 471 464	1 413 743	44
2499	Veredlung von Erzeugnissen dieser Güterabteilung	508 326	494 113	483 383	52
25	Gummi- und Kunststoffwaren	22 368 644	22 890 771	22 673 404	3 466
2511	Bereifungen, neu, aus Kautschuk	1 541 488	1 673 223	1 542 511	12
2512	Bereifungen, runderneuert	83 763	70 322	67 637	20
2513	Andere Gummiwaren (ohne Bereifungen)	2 863 577	3 102 748	2 957 531	312
2521	Platten, Rohre, Folien, Schläuche und Profile, aus Kunststoffen	6 171 620	5 922 749	5 988 532	663
2522	Verpackungsmittel aus Kunststoffen	2 379 096	2 522 788	2 566 821	574
2523	Baubedarfsartikel aus Kunststoffen	2 456 315	2 012 607	2 250 217	800
2524	Andere Kunststoffwaren	6 385 691	7 059 723	6 827 906	1 572
2599	Veredlung von Erzeugnissen dieser Güterabteilung	487 094	526 611	472 249	179

4 Wert der zum Absatz bestimmten Produktion nach Güterklassen und Güterabteilungen  
Deutschland

Güter- klasse abteilung	Bezeichnung	2. VJ 2000	1. VJ 2001	2. VJ 2001	2. VJ 2001 Anzahl
		1000 DM			Unternehmen
1	2	3	4	5	6
26	Glas, Keramik, bearbeitete Steine und Erden	15 830 400	12 559 552	14 984 424	2 453
2611	Flachglas (ohne veredeltes und bearbeitetes Flachglas)	360 089	388 675	424 184	25
2612	Veredeltes und bearbeitetes Flachglas	1 282 634	1 232 127	1 277 449	205
2613	Hohlglas	1 032 830	993 648	982 656	74
2614	Glasfasern	323 665	366 969	366 519	34
2615	Sonstiges Glas (einschl. technischer Glaswaren)	671 673	822 476	735 778	101
2621	Haushaltswaren und Ziergegenstände, aus Keramik	318 486	330 877	328 022	70
2622	Keramische Installationsgegenstände zu sanitären Zwecken	128 527	142 372	139 302	7
2623	Elektrische Isolatoren und Isolierteile, aus keramischen Stoffen	109 068	127 199	119 605	15
2624	Andere keramische Waren für technische Zwecke	184 513	169 327	163 438	30
2625	Andere keramische Waren, a.n.g.	121 200	124 163	108 599	40
2626	Feuerfeste keramische Werkstoffe	525 817	565 373	545 274	68
2630	Keramische Wand-, Bodenfliesen und -platten	253 970	244 242	257 059	29
2640	Ziegel und andere Baukeramik	896 154	495 270	726 906	141
2651	Zement	1 290 193	752 548	1 145 903	37
2652	Kalk	214 793	208 170	211 515	33
2653	Gips, aus gebranntem Gips oder aus Calciumsulfat	132 553	117 985	120 207	20
2661	Beton-erzeugnisse, vorgefertigte Bauelemente und Gebäude aus Zement, Beton oder Kunststein	3 118 153	1 859 044	2 678 076	703
2662	Gips-erzeugnisse für den Bau	189 915	212 598	179 118	16
2663	Frischbeton (Transportbeton)	1 532 675	901 182	1 348 530	526
2664	Mörtel	752 630	476 871	701 985	214
2665	Faserzementwaren	136 081	116 913	99 952	29
2666	Andere Beton-, Zement- und Gipswaren	221 450	201 067	243 362	66
2670	Natursteinerzeugnisse, a.n.g.	276 644	197 763	269 328	175
2681	Mühl-, Mahl-, Poliersteine und Schleifkörper	406 988	449 158	436 917	66
2682	Mineralerzeugnisse, a.n.g.	1 154 101	859 376	1 168 790	169
2699	Veredlung von Erzeugnissen dieser Güterabteilung	195 589	204 157	211 911	67
27	Eisen- und Stahlerzeugnisse; NE-Metalle und -erzeugnisse	25 634 701	28 074 223	26 766 666	1 245
2710	Roheisen und Stahl (EGKS), Ferrolegierungen (EGKS)	8 630 654	9 204 708	8 850 460	93
2721	Rohre, Rohrform-, Rohrverschluß- und Rohrverbindungsstücke, aus Gußeisen	160 638	138 695	160 514	12
2722	Stahlrohre, Rohrform-, Rohrverschluß- und Rohrverbindungsstücke, aus Eisen oder Stahl	1 706 056	1 935 593	1 915 588	223
2731	Blankstahl	350 247	407 785	373 354	40
2732	Kaltband mit einer Breite von weniger als 500 mm	1 431 793	1 502 723	1 391 706	51
2733	Kaltprofile	207 436	236 117	225 926	41
2734	Draht	443 132	512 564	470 882	75
2735	Ferrolegierungen (nicht EGKS) u.a. Eisen- und Stahlerzeugnisse, a.n.g.	337 174	390 712	366 675	44
2741	Edelmetalle und Halbzeug daraus	930 337	946 816	884 856	30
2742	Aluminium und Halbzeug daraus	4 140 692	4 644 009	4 542 262	133
2743	Blei, Zink und Zinn und Halbzeug daraus	609 600	587 399	538 922	64
2744	Kupfer und Halbzeug daraus	2 664 396	2 976 557	2 675 852	97
2745	Sonstige NE-Metalle, Halbzeug und Waren daraus	473 120	532 007	502 437	57
2751	Erzeugnisse der Eisengießereien	1 655 640	1 894 817	1 791 017	197
2752	Erzeugnisse der Stahlgießereien	314 143	367 723	351 054	48
2753	Erzeugnisse der Leichtmetallgießereien	1 338 031	1 536 943	1 478 283	246
2754	Erzeugnisse der Buntmetallgießereien	241 613	259 056	246 878	120
28	Metallerzeugnisse	31 792 271	32 705 262	32 800 807	7 630
2811	Stahl- und Leichtmetallbaukonstruktionen	5 426 535	4 965 423	5 391 352	2 038
2812	Ausbauelemente aus Stahl und Aluminium	1 450 258	1 314 067	1 433 613	740
2821	Tanks, Sammelbehälter u.ä. Behälter, aus Eisen oder Stahl sowie aus Aluminium	557 900	488 912	572 091	272
2822	Heizkörper für Zentralheizungen; Zentralheizungskessel	.	.	.	65
2830	Dampfkessel (Dampferzeuger) (ohne Zentralheizungskessel); Kernreaktoren, Teile dafür	1 371 717	1 216 499	1 220 162	261

4 Wert der zum Absatz bestimmten Produktion nach Güterklassen und Güterabteilungen  
Deutschland

Güter- klasse abteilung	Bezeichnung	2. VJ 2000	1. VJ 2001	2. VJ 2001	2. VJ 2001 Anzahl
		1000 DM			Unternehmen
1	2	3	4	5	6
2840	Schmiede-, Preß-, Zieh- und Stanzteile, gewalzte Ringe und pulvermetallurgische Erzeugnisse	4 839 866	5 452 941	5 290 051	874
2851	Oberflächenveredlung und Wärmebehandlung	1 933 131	2 191 859	2 144 322	773
2852	Mechanik, a.n.g.	1 277 126	1 560 081	1 497 816	671
2861	Schneidwaren und Bestecke				60
2862	Werkzeuge	2 567 614	2 816 712	2 867 489	879
2863	Schlösser und Beschläge	2 821 565	3 010 957	2 840 096	302
2871	Behälter aus Eisen oder Stahl	322 527	313 218	323 904	90
2872	Verpackungen und Verschlüsse, aus Eisen, Stahl oder NE-Metall	1 139 938	1 091 770	1 130 366	85
2873	Drahtwaren	923 770	920 420	894 424	224
2874	Schrauben, Nieten, Ketten, Federn	1 968 868	2 153 892	1 998 035	434
2875	Eisen-, Blech- und Metallwaren, a.n.g.	3 305 375	3 275 081	3 237 072	1 007
2899	Veredlung von Erzeugnissen dieser Güterabteilung (ohne Schmiede-, Preß-, Zieh- und Stanzteile, Oberflächenveredlung, Wärmebehandlung und Mechanik, a.n.g.)	826 193	885 596	890 344	581
29	Maschinen	63 272 690	63 847 171	66 883 195	7 289
2911	Verbrennungsmotoren und Turbinen	1 577 585	1 576 796	1 927 252	71
2912	Pumpen und Kompressoren	4 102 389	4 381 567	4 461 185	509
2913	Armaturen	3 388 069	3 474 564	3 364 447	442
2914	Lager, Getriebe, Zahnräder und Antriebsselemente	4 181 798	4 898 721	4 453 575	430
2921	Öfen und Brenner, Teile dafür	636 021	697 972	798 525	153
2922	Hebezeuge und Fördermittel	4 935 975	4 679 745	5 150 506	856
2923	Kälte- und lufttechnische Erzeugnisse für gewerbliche Zwecke	3 745 567	3 401 044	3 861 882	585
2924	Maschinen für unspezifische Verwendung, a.n.g.	5 816 700	6 001 853	6 252 839	1 025
2931	Einachsschlepper, Acker- und Forstschlepper, andere Zugmaschinen	927 148	884 302	928 856	42
2932	Sonstige Maschinen für die Land- und Forstwirtschaft, Teile dafür	1 676 862	1 496 507	1 614 695	243
2940	Werkzeugmaschinen, Teile dafür	7 421 262	7 780 359	8 384 217	1 203
2951	Maschinen für die Metallherzeugung, Walzwerkeinrichtungen, Gießmaschinen	1 218 994	719 567	884 722	133
2952	Bergwerks-, Bau- und Baustoffmaschinen, Teile dafür	3 095 221	2 641 243	3 097 576	365
2953	Maschinen für das Ernährungsgewerbe und die Tabakverarbeitung, Teile dafür	1 258 362	1 103 522	1 265 270	313
2954	Maschinen für das Textil-, Bekleidungs- und Ledergerberbe, Teile und Zubehör dafür	2 134 589	2 329 897	2 149 538	265
2955	Maschinen für das Papiergewerbe	841 615	1 000 966	312 014	164
2956	Maschinen für das Druckgewerbe und für sonstige bestimmte Wirtschaftszweige, a.n.g.	11 433 630	11 406 773	12 330 635	2 330
2960	Waffen und Munition, Teile dafür	102 405	100 760	103 379	23
2971	Elektrische Haushaltsgeräte, Teile dafür	4 158 256	4 716 609	4 217 275	168
2972	Nichtelektrische Heiz-, Koch-, Heißwasser-, Heißluft- u.ä. Geräte für den Haushalt, Teile dafür	481 321	531 453	560 241	75
2999	Veredlung von Erzeugnissen dieser Güterabteilung	138 920	222 950	164 567	181
30	Büromaschinen, Datenverarbeitungsgeräte und -einrichtungen	6 197 978	6 315 338	5 551 993	263
3001	Büromaschinen	509 179	501 158	550 557	62
3002	Datenverarbeitungsgeräte und -einrichtungen	5 685 298	5 808 206	4 995 341	207
3099	Veredlung von Erzeugnissen dieser Güterabteilung	3 501	5 974	6 095	5
31	Geräte der Elektrizitätserzeugung und -verteilung u.ä.	24 837 274	27 444 215	26 405 381	2 515
3110	Elektromotoren, Generatoren, Transformatoren	5 134 190	5 590 840	5 558 147	584
3120	Elektrizitätsverteilungs- und -schalteinrichtungen	9 946 080	10 751 174	10 247 137	1 092
3130	Isolierte Elektrokabel, -leitungen und -drähte	1 654 518	2 078 638	1 993 162	164
3140	Akkumulatoren und Batterien	453 077	570 723	510 495	25
3150	Elektrische Lampen und Leuchten	1 918 582	2 175 254	1 967 079	341
3161	Elektrische Ausrüstungen für Motoren und Fahrzeuge, a.n.g.	3 507 156	3 803 492	3 550 261	148
3162	Sonstige elektrische Ausrüstungen, a.n.g.	2 138 405	2 371 161	2 478 392	539
3199	Veredlung von Erzeugnissen dieser Güterabteilung	85 266	102 933	100 708	56

4 Wert der zum Absatz bestimmten Produktion nach Güterklassen und Güterabteilungen  
Deutschland

Güter- klasse abteilung	Bezeichnung	2. VJ 2000	1. VJ 2001	2. VJ 2001	2. VJ 2001 Anzahl
		1000 DM			Unternehmen
1	2	3	4	5	6
32	Nachrichtentechnik, Rundfunk- und Fernsehgeräte sowie elektronische Bauelemente	13 386 322	16 355 173	14 970 196	678
3210	Elektronische Bauelemente	4 329 535	5 555 624	5 011 984	325
3220	Nachrichtentechnische Geräte und Einrichtungen	6 944 078	8 344 733	7 538 559	186
3230	Rundfunk- und Fernsehgeräte, phono- und videotechnische Geräte	2 050 037	2 364 726	2 340 037	204
3299	Veredlung von Erzeugnissen dieser Güterabteilung	62 672	90 090	79 615	17
33	Medizin-, meß-, steuerungs-, regelungstechnische und optische Erzeugnisse; Uhren	13 261 771	14 469 174	14 259 506	2 462
3310	Medizinische Geräte und orthopädische Vorrichtungen	4 305 262	4 728 999	4 755 380	1 084
3320	Meß-, Kontroll-, Navigations- u.ä. Instrumente und Vorrichtungen	6 637 929	7 197 602	7 007 600	1 120
3330	Industrielle Prozeßsteuerungsanlagen	457 048	463 624	468 160	108
3340	Optische und fotografische Geräte	1 567 694	1 760 131	1 720 371	181
3350	Uhren	259 829	266 282	258 758	89
3399	Veredlung von Erzeugnissen dieser Güterabteilung	34 009	52 535	49 237	22
34	Kraftwagen und Kraftwagenteile	91 218 155	99 751 463	95 733 371	1 257
3410	Kraftwagen und Kraftwagenmotoren	62 172 512	69 450 357	66 234 918	75
3420	Karosserien, Aufbauten und Anhänger	2 945 188	2 744 836	2 798 991	396
3430	Teile und Zubehör für Kraftwagen und Kraftwagenmotoren	25 711 019	27 099 812	26 260 042	826
3499	Veredlung von Erzeugnissen dieser Güterabteilung	389 436	456 458	439 420	54
35	Sonstige Fahrzeuge	10 080 066	9 735 097	10 708 943	423
3511	Schiffe (ohne Boote und Yachten)	2 027 187	1 389 776	1 512 594	87
3512	Boote und Yachten	184 476	149 047	186 414	23
3520	Schienenfahrzeuge	1 659 588	1 568 657	1 877 295	102
3530	Luft- und Raumfahrzeuge	5 096 736	5 508 257	5 948 065	80
3541	Kraftfahrzeuge	464 211	463 223	401 201	19
3542	Fahrräder, Teile und Zubehör	97 879	89 209	95 027	55
3543	Behindertenfahrzeuge	117 624	103 861	104 563	25
3550	Fahrzeuge, a.n.g.				38
3599	Veredlung von Erzeugnissen dieser Güterabteilung				6
36	Möbel, Schmuck, Musikinstrumente, Sportgeräte, Spielwaren und sonstige Erzeugnisse	12 569 678	13 257 452	12 629 326	2 328
3611	Sitzmöbel	3 109 921	3 585 614	3 305 013	421
3612	Büro- und Ladenmöbel	1 342 504	1 356 317	1 395 652	400
3613	Holz- und Kunststoffmöbel	1 782 783	1 648 223	1 711 475	185
3614	Sonstige Möbel	3 503 840	3 730 615	3 368 407	906
3615	Matratzen	310 323	395 660	311 687	79
3621	Münzen	13 142	29 177	25 971	8
3622	Schmuck, Gold- und Silberschmiedeerzeugnisse (ohne Phantasieschmuck)	396 923	311 637	341 249	116
3630	Musikinstrumente	175 494	176 293	168 832	74
3640	Sportgeräte	211 536	220 893	221 795	86
3650	Spielwaren	501 017	526 352	534 192	138
3661	Phantasieschmuck	25 390	24 964	20 417	27
3662	Besen und Bürsten	244 569	259 170	249 028	81
3663	Sonstige Erzeugnisse, a.n.g.	937 674	978 599	961 732	297
3699	Veredlung von Erzeugnissen dieser Güterabteilung	14 562	13 936	13 877	23
37	Sekundärrohstoffe	679 182	765 104	741 230	176
3710	Metallische Sekundärrohstoffe	479 999	555 408	532 541	65
3720	Nichtmetallische Sekundärrohstoffe	199 182	209 696	208 689	140
40	Energie	-	-	-	-
4010	Erzeugnisse und Dienstleistungen der Elektrizitätsversorgung	-	-	-	-
4020	Erzeugnisse und Dienstleistungen der Gasversorgung	-	-	-	-
4030	Fernwärme und Dienstleistungen der Fernwärmeversorgung (einschl. der Versorgung mit Energie in kalter Form)	-	-	-	-
41	Erzeugnisse und Dienstleistungen der Wasserversorgung	-	-	-	-
45	Fertigteilbau	28 682	15 907	15 505	17





# **Produktion nach Güterarten**

## **Deutschland**

## 5 Produktion nach Güterarten - Deutschland

Melde-Nr.	Bezeichnung	Einheit	2. VJ 2000	1. VJ 2001	2. VJ 2001	2. VJ 2001 Anzahl Unternehmen
1	2	3	4	5	6	7
	Kohle und Torf					
	Steinkohle, nicht agglomeriert (verwertbare Förderung)					
1010 11 300	- Anthrazit (EGKS)	1000 t	*	8 030	7 334	6 422
		TJ	*	239 185	215 423	190 946
	darunter zum Absatz bestimmt	1000 t		6 781	6 679	5 752
		TJ		201 983	196 206	171 048
		1000 DM		.	.	.
1010 11 500	- Bitumenhaltige Steinkohle (EGKS)	1000 t	*	-	-	-
		TJ	*	-	-	-
	darunter zum Absatz bestimmt	1000 t		-	-	-
		TJ		-	-	-
		1000 DM		-	-	-
1010 11 600	- Andere Steinkohle (EGKS)	1000 t	*	-	-	-
		TJ	*	-	-	-
	darunter zum Absatz bestimmt	1000 t		-	-	-
		TJ		-	-	-
		1000 DM		-	-	-
1010 11 700	- Steinkohlenstaub (z.B. für Kohlenfeuerung, als Füllstoff für Kunststoffe); andere Brennstoffe auf Kohlenbasis (z.B. Gemische aus Kohlenstaub, Mineralöl und organischen Brennstoffen)	1000 t	*	-	-	-
		TJ	*	-	-	-
	darunter zum Absatz bestimmt	1000 t		-	-	-
		TJ		-	-	-
		1000 DM		-	-	-
1010 12 000	Steinkohlenbriketts u.ä. aus Steinkohle gewonnene feste Brennstoffe (EGKS)	1000 t	*	.	.	.
		TJ	*	.	.	.
	darunter zum Absatz bestimmt	1000 t		.	.	.
		TJ		.	.	.
		1000 DM		.	.	.
	Braunkohle					
	- nicht agglomeriert (EGKS)					
1020 10 330	- - Braunkohle, roh	1000 t	*	40 991	45 260	43 674
		TJ	*	363 300	401 363	387 300
	darunter zum Absatz bestimmt	1000 t		15 959	19 092	17 395
		TJ		141 444	169 305	154 256
		1000 DM		.	.	.
1020 10 350	- - Braunkohlenstaub und Trockenkohle	1000 t	*	830	1 128	846
		TJ	*	18 081	24 954	18 707
	darunter zum Absatz bestimmt	1000 t		830	1 128	846
		TJ		18 081	24 954	18 707
		1000 DM		.	.	.
1020 10 530	- agglomeriert (EGKS)					
	- - Braunkohlenbriketts	1000 t	*	469	351	489
		TJ	*	9 070	6 848	9 535
	darunter zum Absatz bestimmt	1000 t		469	351	489
		TJ		9 070	6 848	9 535
		1000 DM		.	.	.
1020 10 550	- - Braunkohlengranulat	1000 t	*	-	-	-
		TJ	*	-	-	-
	darunter zum Absatz bestimmt	1000 t		-	-	-
		TJ		-	-	-
		1000 DM		-	-	-
	Torf					
	- Schwarztorf für gärtnerische Zwecke					
1030 10 310	- - ohne Nährstoffe, lose und in Säcken	m3	*	644 271	373 919	592 485
	darunter zum Absatz bestimmt	m3		644 271	373 919	592 485
		1000 DM		12 409	7 208	11 550
1030 10 353	- - mit Nährstoffen					
	- - - Torfmischdünger, Bodenverbesserer	m3	*	-	-	-
	darunter zum Absatz bestimmt	m3		-	-	-
		1000 DM		-	-	-
1030 10 355	- - - Substrate	m3	*	713 726	638 535	790 482
	darunter zum Absatz bestimmt	m3		713 726	638 535	790 482
		1000 DM		30 799	29 139	34 523
1030 10 357	- - - Blumenerde	m3	*	1 280 601	1 021 397	1 287 374
	darunter zum Absatz bestimmt	m3		1 280 601	1 021 397	1 287 374
		1000 DM		69 483	57 927	70 210
	- Weißtorf für gärtnerische Zwecke					
	- - ohne Nährstoffe					
1030 10 533	- - - in Ballen	m3	*	142 043	107 737	115 352
	darunter zum Absatz bestimmt	m3		142 043	107 737	115 352
		1000 DM		5 017	3 917	4 256
1030 10 535	- - - lose und in Säcken	m3	*	206 060	113 785	132 379
	darunter zum Absatz bestimmt	m3		206 060	113 785	132 379
		1000 DM		6 004	3 538	4 074
1030 10 553	- - mit Nährstoffen					
	- - - Torfmischdünger	m3	*	94 129	52 973	.
	darunter zum Absatz bestimmt	m3		94 129	52 973	.
		1000 DM		3 371	2 089	2 619

## 5 Produktion nach Güterarten - Deutschland

Melde-Nr.	Bezeichnung	Einheit	2. VJ 2000	1. VJ 2001	2. VJ 2001	2. VJ 2001 Anzahl Unternehmen
1	2	3	4	5	6	7
1030 10 555	- - - Substrate, in Ballen darunter zum Absatz bestimmt	m3 m3 1000 DM	* . .	113 136 113 136 5 418	100 065 100 065 4 432	9 9
1030 10 557	- - - Substrate, lose und in Säcken darunter zum Absatz bestimmt	m3 m3 1000 DM	* 213 963 213 963	224 057 224 057 14 487	246 154 246 154 16 264	5 5
1030 10 590	- - Anderer Weißtorf (z.B. Pflanzenballen, gepreßte Anzuchttopfe) darunter zum Absatz bestimmt	m3 m3 1000 DM	* - -	- - -	- - -	- -
1030 10 900	- Andere Torfprodukte (z.B. Torfbriketts, Industrietorf u.ä.) darunter zum Absatz bestimmt	t t 1000 DM	* . .	. . .	. . .	1 1
1099 00 000	Veredlung von Erzeugnissen dieser Güterabteilung	1000 DM	35 385	43 306	35 387	3
	Erdöl und Erdgas; Dienstleistungen bei der Gewinnung von Erdöl und Erdgas					
1110 10 000	Erdöl und Öl aus bituminösen Mineralien, roh	1000 t TJ 1000 t TJ 1000 DM	* * 782 33 371 782 33 371 201 829	846 36 112 846 36 112 289 494	847 36 126 847 36 126 297 379	. .
	darunter zum Absatz bestimmt					
1110 20 300	Erdgas - verflüssigt darunter zum Absatz bestimmt	1000 MWh 1000 MWh 1000 DM	* - -	- - -	- - -	- -
1110 20 500	- in gasförmigem Zustand darunter zum Absatz bestimmt	1000 MWh 1000 MWh 1000 DM	* 39 393 39 393 571 033	56 759 56 759 1 550 400	40 084 40 084 1 036 269	. .
1110 20 700	- Erdölgas darunter zum Absatz bestimmt	1000 MWh 1000 MWh 1000 DM	* 182 182 3 659	230 230 5 303	208 208 4 877	. .
1110 30 000	Verflüssigung und Rückumwandlung von Erdgas zu Transportzwecken	1000 DM	.	.	.	2
1110 40 000	Bituminöse oder ölhaltige Schiefer und Sande	t TJ t TJ 1000 DM	* * - - -	- - - - -	- - - - -	- -
	darunter zum Absatz bestimmt					
	Dienstleistungen bei der Gewinnung von Erdöl und Erdgas					
1120 11 000	Mit der Gewinnung von Erdöl und Erdgas verbundene Bohrungen	1000 DM	.	.	.	4
1120 12 000	Installation, Reparatur, Instandhaltung und Abbau von Bohranlagen für die Gewinnung von Erdöl und Erdgas sowie damit verbundene Dienstleistungen	1000 DM	.	.	.	4
	Uran- und Thoriumerze					
1200 10 000	Uran- und Thoriumerze und deren Konzentrate	t 1000 DM	- -	- -	- -	-
	Erze					
1310 10 300	Eisenerze und ihre Konzentrate (ohne Schwefelkiesabbrände) - nicht agglomeriert (EGKS) darunter zum Absatz bestimmt	t-eff. t-eff. 1000 DM	* - -	- - -	- - -	- -
1310 10 500	- agglomeriert (EGKS) darunter zum Absatz bestimmt	t-eff. t-eff. 1000 DM	* - -	- - -	- - -	- -
	NE-Metallerze (ohne Uran- und Thoriumerze)					
1320 11 000	- Kupfererze u. i. Konzentrate darunter zum Absatz bestimmt	t-eff. t-eff. 1000 DM	* - -	- - -	- - -	- -
1320 12 000	- Nickelerze u. i. Konzentrate darunter zum Absatz bestimmt	t-eff. t-eff. 1000 DM	* - -	- - -	- - -	- -
1320 13 000	- Aluminiumerze u. i. Konzentrate darunter zum Absatz bestimmt	t-eff. t-eff. 1000 DM	* - -	- - -	- - -	- -
1320 14 000	- Edelmetallerze u. i. Konzentrate darunter zum Absatz bestimmt	t-eff. t-eff. 1000 DM	* - -	- - -	- - -	- -

## 5 Produktion nach Güterarten - Deutschland

Melde-Nr.	Bezeichnung	Einheit	2. VJ 2000	1. VJ 2001	2. VJ 2001	2. VJ 2001 Anzahl Unternehmen
1	2	3	4	5	6	7
1320 15 300	- Zinn-, Blei- und Zinkerze u. i. Konzentrate - Zinnerze und ihre Konzentrate darunter zum Absatz bestimmt	t-eff. t-eff. 1000 DM	*	- - -	- - -	- - -
1320 15 500	- Bleierze und ihre Konzentrate darunter zum Absatz bestimmt	t-eff. t-eff. 1000 DM	*	- - -	- - -	- - -
1320 15 700	- Zinkerze und ihre Konzentrate darunter zum Absatz bestimmt	t-eff. t-eff. 1000 DM	*	- - -	- - -	- - -
1320 16 300	- Wolfram-, Mangan- und andere NE-Metallerze und ihre Konzentrate - Wolframerze u. i. Konzentrate darunter zum Absatz bestimmt	t-eff. t-eff. 1000 DM	*	- - -	- - -	- - -
1320 16 500	- Manganerze und ihre Konzentrate (einschl. manganhaltiger Eisenerze und ihrer Konzentrate, mit einem Gehalt an Mangan von 20 GHT oder mehr, bezogen auf die Trockensubstanz (EGKS)) darunter zum Absatz bestimmt	t-eff. t-eff. 1000 DM	*	- - -	- - -	- - -
1320 16 900	- Andere NE-Metallerze und ihre Konzentrate darunter zum Absatz bestimmt	t-eff. t-eff. 1000 DM	*	- - -	- - -	- - -
1399 00 000	Veredlung von Erzeugnissen dieser Güterabteilung Steine und Erden, sonstige Bergbauerzeugnisse	1000 DM	-	-	-	-
1411 11 330	Marmor u.a. kalkhaltige Werksteine - Marmor und Travertin - roh oder grob behauen darunter zum Absatz bestimmt	t t 1000 DM	*	5 756 1 270	2 629 511	6 415 1 434
1411 11 350	- lediglich zerteilt, in Blöcken oder in Platten - mit einer Dicke von 25 cm oder weniger darunter zum Absatz bestimmt	t t 1000 DM	*	2 914 2 914 2 310	2 953 2 953 2 172	3 318 3 318 2 344
1411 11 370	- mit einer Dicke von mehr als 25 cm darunter zum Absatz bestimmt	t t 1000 DM	*	. . 3 635	. . 1 799	. . 4 192
1411 11 530	- Ecaussine u.a. Werksteine aus Kalkstein; Alabaster - roh oder behauen darunter zum Absatz bestimmt	t t 1000 DM	*	10 062 . .	7 913 . .	11 896 . .
1411 11 550	- lediglich zerteilt, in Blöcken oder in Platten - mit einer Dicke von 25 cm oder weniger darunter zum Absatz bestimmt	t t 1000 DM	*	. . .	. . .	. . .
1411 11 570	- mit einer Dicke von mehr als 25 cm darunter zum Absatz bestimmt	t t 1000 DM	*	- - -	- - -	- - -
1411 12 330	Granit, Sandstein u.a. Werksteine - Granit - roh oder grob behauen darunter zum Absatz bestimmt	t t 1000 DM	*	. . 1 309	. . 354	41 720 41 720 875
1411 12 350	- lediglich zerteilt, in Blöcken oder in Platten - mit einer Dicke von 25 cm oder weniger darunter zum Absatz bestimmt	t t 1000 DM	*	3 167 3 167 6 145	1 861 1 861 3 858	3 235 3 235 5 347
1411 12 370	- mit einer Dicke von mehr als 25 cm darunter zum Absatz bestimmt	t t 1000 DM	*	- - -	. . .	- - -
1411 12 530	- Sandstein - roh oder grob behauen darunter zum Absatz bestimmt	t t 1000 DM	*	8 159 8 159 2 765	5 029 5 029 1 582	12 149 12 149 3 325
1411 12 550	- lediglich zerteilt, in Blöcken oder in Platten - mit einer Dicke von 25 cm oder weniger darunter zum Absatz bestimmt	t t 1000 DM	*	. . 672	1 659 1 659 634	. . 1 514
1411 12 570	- mit einer Dicke von mehr als 25 cm darunter zum Absatz bestimmt	t t 1000 DM	*	. . .	. . .	. . .
1411 12 900	- Andere Werksteine darunter zum Absatz bestimmt	t t 1000 DM	*	824 447	. 540	. 1 126

## 5 Produktion nach Güterarten - Deutschland

Melde-Nr.	Bezeichnung	Einheit	2. VJ 2000	1. VJ 2001	2. VJ 2001	2. VJ 2001 Anzahl Unternehmen
1	2	3	4	5	6	7
1412 10 300	Gipsstein, Anhydrit; Kalksteine als Hochofenzuschläge oder zum Herstellen von Kalk oder Zement - Gipsstein; Anhydrit darunter zum Absatz bestimmt	1000 t 1000 t 1000 DM	* 626 318 6 836	446 225 5 397	532 274 5 666	17 14
1412 10 530	- Kalksteine als Hochofenzuschläge oder zum Herstellen von Kalk oder Zement - - Kalksteinzuschlag, gebrochen darunter zum Absatz bestimmt	1000 t 1000 t 1000 DM	* 16 255 3 265 40 243	10 822 2 705 34 898	15 832 3 532 42 806	51 34
1412 10 550	- - Kalksteinzuschlag, Mehl darunter zum Absatz bestimmt	1000 t 1000 t 1000 DM	* 2 777 1 675 52 691	1 960 1 470 50 426	2 646 1 635 52 390	44 42
1412 20 100	Kreide, Dolomit, auch gebrannt oder gesintert - Kreide darunter zum Absatz bestimmt	t t 1000 DM	* 301 461 301 461 14 222	233 868 233 868 .	269 454 269 454 13 477	4 4
1412 20 330	- Dolomit, weder gebrannt noch gesintert - - roh darunter zum Absatz bestimmt	t t 1000 DM	* . . .	. . .	258 726 . .	3 3
1412 20 350	- - für industrielle Zwecke, zerteilt darunter zum Absatz bestimmt	t t 1000 DM	* . . .	. . .	. . .	2 2
1412 20 370	- - Mehl darunter zum Absatz bestimmt	t t 1000 DM	* . . .	45 002 45 002 1 716	49 618 49 618 2 138	4 4
1412 20 530	- Dolomit, gebrannt und gesintert - - gebrannt darunter zum Absatz bestimmt	t t 1000 DM	* . . 69 857 7 808	. . 80 882 8 946	. . 73 624 8 600	9 9
1412 20 550	- - gesintert darunter zum Absatz bestimmt	t t 1000 DM	* . . .	. . .	. . .	1 1
1412 20 700	- Dolomitstampfmasse, rein darunter zum Absatz bestimmt	t t 1000 DM	* . . .	. . .	. . .	1 1
1413 10 000	Tonschiefer, auch grob behauen oder lediglich zerteilt, in Blöcken oder in Platten darunter zum Absatz bestimmt	t t 1000 DM	* 27 996 27 996 1 127	15 497 15 497 682	22 752 22 752 998	3 3
1421 11 500	Natürliche Sande - Kieselisaure Sande und Quarzsande	1000 t 1000 DM	2 192 67 334	1 747 57 654	2 201 67 266	38
1421 11 903	- Andere natürliche Sande (ohne metallhaltige Sande) - - Bausand (z.B. als Betonzuschlag)	1000 t 1000 DM	21 917 214 020	12 922 125 993	20 440 199 020	371
1421 11 909	- - Andere natürliche Sande	1000 t 1000 DM	3 068 29 533	1 932 17 286	3 070 28 794	112
1421 12 133	Feldsteine, Kies, gebrochene Natursteine für den Betonbau oder als Steinmaterial im Wege- und Bahnba; Körnungen, Splitter und Mehl von Steinen - Kies, Feldsteine, Feuerstein (Flintstein) und Kiesel - - Kies - - - Baukies (z.B. als Betonzuschlag)	1000 t 1000 DM 1000 t 1000 DM 1000 t 1000 DM	24 246 284 786 3 311 37 792 5 639 57 310 4 293 41 204	14 239 169 391 1 854 19 972 2 691 29 054 2 597 24 405	21 600 259 243 3 432 39 168 4 772 51 738 3 781 37 379	376 117 63 35
1421 12 139	- - - Anderer Kies	1000 t 1000 DM	3 311 37 792	1 854 19 972	3 432 39 168	117
1421 12 150	- - Feldsteine, Feuerstein (Flintstein) und Kiesel	1000 t 1000 DM	5 639 57 310	2 691 29 054	4 772 51 738	63
1421 12 330	- Andere gebrochene Natursteine - - Zerkleinerter Dolomit	1000 t 1000 DM	4 293 41 204	2 597 24 405	3 781 37 379	35
1421 12 333	- - - Andere gebrochene Natursteine (ohne zerkleinerten Dolomit) - - - Brechsande und Körnungen	1000 t 1000 DM	12 189 128 521	4 834 52 487	11 644 122 351	111
1421 12 395	- - - Wasserbausteine	1000 t 1000 DM	436 7 496	396 5 639	560 8 173	55
1421 12 397	- - - Schrotten	1000 t 1000 DM	2 008 14 521	1 012 7 469	1 797 14 004	62
1421 12 399	- - - Andere gebrochene Natursteine, a.n.g.	1000 t 1000 DM	12 376 123 974	5 978 61 699	11 525 114 259	137

## 5 Produktion nach Güterarten - Deutschland

Melde-Nr.	Bezeichnung	Einheit	2. VJ 2000	1. VJ 2001	2. VJ 2001	2. VJ 2001 Anzahl Unternehmen
1	2	3	4	5	6	7
1421 12 530	- Körnungen, Splitt und Mehl aus Marmor - - Körnungen, Splitt aus Marmor	1000 t 1000 DM	267 .	. .	. .	2
1421 12 550	- - Mehl aus Marmor	1000 t 1000 DM	. .	. .	. .	2
1421 12 930	- Körnungen, Splitt und Mehl von anderen Steinen - - Körnungen, Splitt von anderen Steinen	1000 t 1000 DM	17 319 193 026	8 008 92 265	15 985 183 962	172
1421 12 950	- - Mehl von anderen Steinen	1000 t 1000 DM	627 9 957	310 5 571	651 10 696	31
1421 13 300	Makadam, Teermakadam - Makadam aus Schlacken u.ä. Industrieabfällen	1000 t 1000 DM	937 40 170	371 11 347	732 34 969	7
1421 13 500	- Teermakadam	1000 t 1000 DM	2 773 149 408	400 24 997	2 833 168 284	41
1422 11 350	Kaolin u.ä. kaolinhaltiger Ton und Lehm, roh oder gebrannt - Kaolin u.ä. kaolinhaltiger Ton und Lehm, roh - - Kaolin, roh darunter zum Absatz bestimmt	1000 t 1000 t 1000 DM	* 137 21 034	. 137 22 753	. 152 23 844	7 5
1422 11 393	- - Anderer kaolinhaltiger Ton und Lehm, roh - - - Anderer kaolinhaltiger Ton, roh darunter zum Absatz bestimmt	1000 t 1000 t 1000 DM	* . . .	. . . 908	. . . 1 063	3 3
1422 11 395	- - - Anderer kaolinhaltiger Lehm, roh darunter zum Absatz bestimmt	1000 t 1000 t 1000 DM	* - -	- - -	- - -	- -
1422 11 550	- Kaolin u.ä. kaolinhaltiger Ton und Lehm, gebrannt - - Kaolin, gebrannt darunter zum Absatz bestimmt	1000 t 1000 t 1000 DM	* . . .	. . . .	. . . .	2 2
1422 11 593	- - Anderer kaolinhaltiger Ton und Lehm, gebrannt - - - Anderer kaolinhaltiger Ton, gebrannt darunter zum Absatz bestimmt	1000 t 1000 t 1000 DM	* - -	- - -	- - -	- -
1422 11 595	- - - Anderer kaolinhaltiger Lehm, gebrannt darunter zum Absatz bestimmt	1000 t 1000 t 1000 DM	* - -	- - -	- - -	- -
1422 12 100	Anderer Ton und Lehm, Andalusit, Cyanit, Sillimanit, roh oder gebrannt; Mullit, Schamotte-Körnungen und Ton-Dinasmassen - Bentonit, Bleich- und Walkerden darunter zum Absatz bestimmt	1000 t 1000 t 1000 DM	* . . 2 377	114 . . .	108 . . .	4 3
1422 12 333	- Feuerfester Ton und Lehm - - Feuerfester Ton und Lehm, roh - - - Feuerfester Ton, roh darunter zum Absatz bestimmt	1000 t 1000 t 1000 DM	* 271 266 9 365	. 267 9 028	. 380 11 409	16 15
1422 12 335	- - - Feuerfester Lehm, roh darunter zum Absatz bestimmt	1000 t 1000 t 1000 DM	* . . -	. . . -	. . . -	1 -
1422 12 353	- - - Feuerfester Ton, gebrannt darunter zum Absatz bestimmt	1000 t 1000 t 1000 DM	* . . 788	. 5 895	. 4 724	4 3
1422 12 355	- - - Feuerfester Lehm, gebrannt darunter zum Absatz bestimmt	1000 t 1000 t 1000 DM	* - -	- - -	- - -	- -
1422 12 503	- Anderer Ton und Lehm (ohne geblähten Ton, einschl. keramischem Ton) - - Keramischer Ton darunter zum Absatz bestimmt	1000 t 1000 t 1000 DM	* 1 055 948 38 910	939 890 40 321	1 158 1 050 51 900	16 13
1422 12 509	- - Anderer Ton und Lehm darunter zum Absatz bestimmt	1000 t 1000 t 1000 DM	* 112 112 2 153	49 49 1 792	129 129 3 617	6 6
1422 12 700	- Andalusit, Cyanit, Sillimanit und Mullit darunter zum Absatz bestimmt	1000 t 1000 t 1000 DM	* . . .	. . . .	. . . .	1 1
1422 12 900	- Schamotte-Körnungen und Ton-Dinasmassen darunter zum Absatz bestimmt	1000 t 1000 t 1000 DM	* 33 33 6 034	44 44 8 005	40 40 7 233	5 5

## 5 Produktion nach Güterarten - Deutschland

Melde-Nr.	Bezeichnung	Einheit	2. VJ 2000	1. VJ 2001	2. VJ 2001	2. VJ 2001 Anzahl Unternehmen
1	2	3	4	5	6	7
1430 11 300	Natürliche Calcium- und Aluminiumcalciumphosphate; Carnallit, Sylvinit u.a. natürliche rohe Kalisalze - Natürliche Calciumphosphate, natürliche Aluminiumcalciumphosphate und Phosphatkreiden darunter zum Absatz bestimmt	t t 1000 DM	* - -	- - -	- - -	- - -
1430 11 500	- Carnallit, Sylvinit u.a. natürliche rohe Kalisalze darunter zum Absatz bestimmt	t-K20 t-K20 1000 DM	* . .	. . .	. . .	1 1 1
1430 12 300	Schwefelkies, nicht geröstet; Schwefel, roh oder nicht raffiniert - Schwefelkies, nicht geröstet darunter zum Absatz bestimmt	t t 1000 DM	* - -	- - -	- - -	- - -
1430 12 500	- Schwefel, roh oder nicht raffiniert darunter zum Absatz bestimmt	t t 1000 DM	* . -	. . -	- - -	- - -
1430 13 130	Andere chemische Minerale - Natürliches Bariumsulfat und -carbonat - - Natürliches Bariumsulfat (Baryt)	t 1000 DM	. .	. .	. .	2
1430 13 150	- - Natürliches Bariumcarbonat (Witherit), auch gebrannt darunter zum Absatz bestimmt	t t 1000 DM	* - -	- - -	- - -	- - -
1430 13 300	- Natürlicher Kryolith; natürlicher Chiolith darunter zum Absatz bestimmt	t t 1000 DM	* - -	- - -	- - -	- - -
1430 13 550	- Natürliche Borate und ihre Konzentrate; natürliche Borsäure - - Natürliche Natriumborate und ihre Konzentrate darunter zum Absatz bestimmt	t t 1000 DM	* - -	- . .	. . .	1 1 1
1430 13 590	- - Andere natürliche Borate und ihre Konzentrate; natürliche Borsäure darunter zum Absatz bestimmt	t t 1000 DM	* - -	- - -	- - -	- - -
1430 13 730	- Flußspat - - mit einem Gehalt an Calciumfluorid von 97 GHT oder weniger darunter zum Absatz bestimmt	t t 1000 DM	* - -	- - -	- - -	- - -
1430 13 750	- - mit einem Gehalt an Calciumfluorid von mehr als 97 GHT darunter zum Absatz bestimmt	t t 1000 DM	* . .	. . .	. . .	1 1 1
1430 13 830	- Kieserit und Epsomit, Farberden, natürlicher Eisenglimmer - - Kieserit und Epsomit (natürliche Magnesiumsulfate)	t 1000 DM	. .	. .	. .	1
1430 13 850	- - Farberden darunter zum Absatz bestimmt	t t 1000 DM	* . .	. . .	. . .	1 1 1
1430 13 870	- - Natürlicher Eisenglimmer darunter zum Absatz bestimmt	t t 1000 DM	* - -	- - -	- - -	- - -
1430 13 900	- Andere mineralische Stoffe (z.B. Scherben und Bruch von keramisch hergestellten Waren; Jura-Plattenkalk) darunter zum Absatz bestimmt	t t 1000 DM	* 153 262 153 262 15 148	123 912 123 912 15 915	71 782 71 782 15 655	12 12 12
1440 10 010	Salz (einschl. präpariertem Speisesalz und denaturiertem Salz) und reines Natriumchlorid; Meerwasser - Steinsalz darunter zum Absatz bestimmt	1000 t 1000 t 1000 DM	* 1 029 54 801	1 561 100 575	928 50 476	6 5
1440 10 030	- Meersalz darunter zum Absatz bestimmt	1000 t 1000 t 1000 DM	* - -	- - -	- - -	- - -
1440 10 050	- Siedesalz, reines Natriumchlorid darunter zum Absatz bestimmt	1000 t 1000 t 1000 DM	* 296 .	307 .	291 .	6 5
1440 10 070	- Salzsole darunter zum Absatz bestimmt	1000 t 1000 t 1000 DM	* 1 484 .	1 555 .	1 373 .	5 3
1440 10 090	- Meerwasser darunter zum Absatz bestimmt	1000 t 1000 t 1000 DM	* - -	- - -	- - -	- - -

## 5 Produktion nach Güterarten - Deutschland

Melde- Nr.	Bezeichnung	Einheit	2. VJ 2000	1. VJ 2001	2. VJ 2001	2. VJ 2001 Anzahl Unternehmen	
1	2	3	4	5	6	7	
1450 10 000	Naturbitumen und Naturasphalt; Asphaltite und Asphaltgestein darunter zum Absatz bestimmt	1000 t 1000 t 1000 DM	* . .	. . .	. . .	1 1	
1450 21 500	Diamanten und Edelsteine (ohne Industriediamanten), roh oder nur gesägt, gespalten oder rauh geschliffen oder grob geformt - Diamanten (ohne Industrie- diamanten), nicht sortiert oder roh oder nur gesägt, gespalten oder rauh geschliffen darunter zum Absatz bestimmt	Kt Kt 1000 DM	* - -	- - -	- - -	- -	
1450 21 900	- Edelsteine (ohne Diamanten) und Schmucksteine, roh oder nur gesägt oder grob geformt darunter zum Absatz bestimmt	Kt Kt 1000 DM	* - -	- - -	- - -	- -	
1450 22 500	Bimsstein; Schmirgel; natürlicher Korund, natürlicher Granat u.a. natürliche Schleifstoffe; Industriediamanten - Bimsstein; Schmirgel; natürlicher Korund, natürlicher Granat u.a. natürliche Schleifstoffe, auch wärmebehandelt darunter zum Absatz bestimmt	t t 1000 DM	* 50 061 50 061 5 521	23 074 23 074 3 419	36 294 36 294 4 409	4 4	
1450 22 700	- Industriediamanten, roh oder nur gesägt, gespalten oder rauh geschliffen darunter zum Absatz bestimmt	Kt Kt 1000 DM	* . .	- - -	- - -	- -	
1450 23 130	Natürlicher Graphit; Quarz und Quarzite, kieselensäurehaltige Fossilienmehle; natürliches Magnesiumcarbonat u.a. mineralische Stoffe; andere Schlacken und Aschen - Natürlicher Graphit; Quarz und Quarzite - - Natürlicher Graphit darunter zum Absatz bestimmt	t t 1000 DM	* 10 822 .	13 095 .	12 365 .	3 2	
1450 23 150	- - Quarz (ohne natürliche Sande) und Quarzite, lediglich zerteilt, in Blöcken oder in Platten darunter zum Absatz bestimmt	t t 1000 DM	* . 892	. .	. .	2 2	
1450 23 200	- Kieselensäurehaltige Fossilienmehle u.ä. kieselensäurehaltige Erden, auch gebrannt, mit einem Schüttgewicht von 1 oder weniger darunter zum Absatz bestimmt	t t 1000 DM	* . .	. .	. .	1 1	
1450 23 330	- Natürliches Magnesiumcarbonat, Magnesia u.a. Magnesiumoxid - - Natürliches Magnesiumcarbonat (Magnetit) darunter zum Absatz bestimmt	t t 1000 DM	* - -	- - -	- - -	- -	
1450 23 350	- - Magnesia u.a. Magnesiumoxid darunter zum Absatz bestimmt	t t 1000 DM	* - -	. .	- -	- -	
1450 23 400	- Asbest darunter zum Absatz bestimmt	t t 1000 DM	* - -	- - -	- - -	- -	
1450 23 530	- Glimmer, Glimmerabfall; natürli- cher Speckstein und Talk; Talkum - - Glimmer (auch in Schuppen); Glimmerabfall darunter zum Absatz bestimmt	t t 1000 DM	* - -	- - -	- - -	- -	
1450 23 550	- - Natürlicher Speckstein und Talk, lediglich zerteilt, in Blöcken oder in Platten; Talkum darunter zum Absatz bestimmt	t t 1000 DM	* . 1 309	. .	. 1 555	3 3	
1450 23 630	- Feldspat; Leuzit, Nephelin und Nephelinsyenit - - Feldspat darunter zum Absatz bestimmt	t t 1000 DM	* 88 630 88 630 11 493	81 043 81 043 10 728	78 022 78 022 10 790	6 6	
1450 23 650	- - Leuzit, Nephelin und Nephelinsyenit darunter zum Absatz bestimmt	t t 1000 DM	* - -	- - -	- - -	- -	
1450 23 700	- Vermiculit, Perlit und Chlorite (nicht gebläht) darunter zum Absatz bestimmt	t t 1000 DM	* - -	- - -	- - -	- -	
1450 23 800	- Andere Schlacken und Aschen (einschl. Seetangasche)	t 1000 DM	- -	- -	- -	- -	
1499 00 000	Veredlung von Erzeugnissen dieser Güterabteilung	1000 DM		8 154	7 193	5 520	7



## 5 Produktion nach Güterarten - Deutschland

Melde-Nr.	Bezeichnung	Einheit	2. VJ 2000	1. VJ 2001	2. VJ 2001	2. VJ 2001 Anzahl Unternehmen
1	2	3	4	5	6	7
Erzeugnisse des Ernährungsgewerbes						
Fleisch						
Rindfleisch, frisch oder gekühlt						
- Rindfleisch, frisch oder gekühlt (ganze oder halbe Tierkörper; Vorder- oder Hinterviertel, mit Knochen)						
1511 11 403	- - Kalbfleisch (Fleisch von Rindern bis 150 kg)	t	9 902	6 396	6 511	175
	darunter zum Absatz bestimmt	t	9 828	6 341	6 438	174
1511 11 405	- - Rindfleisch (Fleisch von Rindern über 150 kg)	t	42 059	26 731	28 429	
	darunter zum Absatz bestimmt	t	135 039	125 042	136 848	208
1511 11 900	- Andere frische oder gekühlte Rindfleischteile	t	128 272	439 400	129 654	206
	darunter zum Absatz bestimmt	t	593 864	439 400	499 150	
1511 12 000	Rindfleisch, gefroren	t	67 525	48 388	60 847	269
	darunter zum Absatz bestimmt	t	66 863	48 028	60 419	267
		1000 DM	336 854	186 158	253 199	
1511 12 000	Rindfleisch, gefroren	t	3 887	2 710	3 827	10
	darunter zum Absatz bestimmt	t	13 277	10 022	12 414	10
Schweinefleisch, frisch oder gekühlt						
1511 13 300	- Schweinekörper (ganze oder halbe Tierkörper)	t	437 574	418 156	454 834	229
	darunter zum Absatz bestimmt	t	418 474	402 832	416 827	224
1511 13 500	- Schweineschinken oder -schultern und Teile davon, mit Knochen	t	1 104 532	1 284 276	1 508 596	
	darunter zum Absatz bestimmt	t	94 894	107 342	116 972	143
		t	94 544	106 888	116 501	141
		1000 DM	317 239	427 365	505 765	
1511 13 900	- Anderes Schweinefleisch	t	188 454	169 279	174 937	294
	darunter zum Absatz bestimmt	t	183 883	163 647	169 537	290
		1000 DM	619 059	683 319	736 502	
1511 14 300	Schweinefleisch, gefroren	t				7
	- Schweinekörper (ganze oder halbe Tierkörper)	t	406	383	387	7
	darunter zum Absatz bestimmt	t	2 860	2 897	2 925	
1511 14 500	- Schweineschinken oder -schultern und Teile davon, mit Knochen	t		6 433	6 441	10
	darunter zum Absatz bestimmt	t	4 140	6 433	6 441	10
		1000 DM	12 711	21 311	22 292	
1511 14 900	- Anderes Schweinefleisch	t				24
	darunter zum Absatz bestimmt	t	8 784	7 363	7 239	24
1511 15 000	Lamm- oder Schaffleisch, frisch oder gekühlt	t	35 573	44 262	37 858	
	darunter zum Absatz bestimmt	t	458	487	466	109
		t	456	485	464	109
		1000 DM	4 769	5 016	5 072	
1511 16 000	Lamm- oder Schaffleisch, gefroren	t	32	18	22	22
	darunter zum Absatz bestimmt	t	32	18	22	22
		1000 DM	366	205	269	
1511 17 000	Ziegenfleisch	t	-	-	-	1
	darunter zum Absatz bestimmt	t	-	-	-	1
1511 18 000	Fleisch von Pferden, Eseln, Maultieren oder Mauleseln	t				2
	darunter zum Absatz bestimmt	t				2
		1000 DM				
Genießbare Schlachtnebenzeugnisse von Rindern, Schweinen, Schafen, Ziegen, Pferden, Eseln, Maultieren oder Mauleseln						
1511 19 003	- für pharmazeutische Zwecke	t	5 850	2 599	2 179	5
	darunter zum Absatz bestimmt	t	5 850	2 599	2 179	5
		1000 DM	1 572	2 137	1 827	
1511 19 009	- für andere Zwecke	t	58 183	63 002	60 303	72
	darunter zum Absatz bestimmt	t	58 090	62 783	60 203	72
		1000 DM	49 153	54 355	53 649	
1511 21 000	Schweißwolle (ohne Schurwolle), nicht gekrempelt oder gekämmt	kg		-	-	-
		1000 DM		-	-	
1511 22 000	Rohe Häute und Felle von Rindern, Pferden u.a. Einhufern (frisch, gesalzen usw., jedoch weder gegerbt noch zugerichtet), auch enthaart usw.	St	440 073	413 883	458 138	60
		1000 DM	52 395	63 021	73 958	
1511 23 300	Rohe Häute und Felle von Schafen, Lämmern, Ziegen oder Zickeln (frisch, gesalzen usw., jedoch weder gegerbt noch zugerichtet), auch enthaart usw.	St				3
	- von Schafen oder Lämmern	St				
		1000 DM				
1511 23 500	- von Ziegen oder Zickeln	St				
		1000 DM				

## 5 Produktion nach Güterarten - Deutschland

Melde-Nr.	Bezeichnung	Einheit	2. VJ 2000	1. VJ 2001	2. VJ 2001	2. VJ 2001 Anzahl Unternehmen
1	2	3	4	5	6	7
1511 30 300	Schweinespeck, -schmalz, Schweine- und Geflügelfett, Fett von Rindern, Schafen oder Ziegen - Schweinespeck ohne magere Teile, Schweine- und Geflügelfett, nicht ausgeschmolzen, frisch, gekühlt, gefroren, gesalzen, in Salzlake getrocknet oder geräuchert	t 1000 DM	5 228 6 612	5 267 11 647	5 212 10 945	114
1511 30 503	- Schweineschmalz; anderes Schweine- oder Geflügelfett, ausgeschmolzen, auch ausgepreßt oder mit Lösungsmitteln ausgezogen - für technische Zwecke darunter zum Absatz bestimmt	t 1000 DM	16 361 8 116	12 509 6 970	12 062 12 062 5 362	12 12
1511 30 509	- für andere Zwecke darunter zum Absatz bestimmt	t 1000 DM	29 259 16 753	26 470 17 092	27 687 15 934	38 38
1511 30 700	- Fett von Rindern, Schafen oder Ziegen, roh oder ausgeschmolzen, auch ausgepreßt oder mit Lösungsmitteln ausgezogen darunter zum Absatz bestimmt	t 1000 DM	54 161 54 161 31 131	36 728 22 461	44 881 23 917	35 35
1511 40 300	Rohabfälle, ungenießbar - Därme, Blasen und Mägen von anderen Tieren als Fischen, ganz oder geteilt darunter zum Absatz bestimmt	t 1000 DM	17 691 29 014	15 228 22 285	15 492 22 062	26 25
1511 40 900	- Andere Rohabfälle, ungenießbar darunter zum Absatz bestimmt	t 1000 DM	17 495 5 757	7 875 5 246	13 249 6 447	19 18
1512 11 130	Geflügel Fleisch und genießbare Schlachtnieberzeugnisse von Geflügel, frisch oder gekühlt - Hühner, Truthühner, Enten, Gänse und Perlhühner, unzerteilt - Hühner darunter zum Absatz bestimmt	t 1000 DM	33 981 28 868 84 805	43 275 35 021 123 544	38 337 31 242 112 599	37 37
1512 11 150	- Truthühner darunter zum Absatz bestimmt	t 1000 DM	28 514 56 389	28 290 58 900	29 000 61 888	14 14
1512 11 170	- Enten, Gänse und Perlhühner darunter zum Absatz bestimmt	t 1000 DM	. . . . .	217 217 1 686	. . . . .	5 5
1512 11 300	- Fettlebern von Gänsen oder Enten - Teile von Hühnern, Truthühnern, Enten, Gänsen und Perlhühnern - von Hühnern	t 1000 DM	. . .	. . .	1 13	3
1512 11 530	- von Truthühnern	t 1000 DM	20 955 78 574	23 691 106 755	22 622 103 046	27
1512 11 550	- von Truthühnern	t 1000 DM	40 699 184 138	34 109 156 194	48 234 262 134	33
1512 11 570	- von Enten, Gänsen und Perlhühnern	t 1000 DM	. . .	5 118	3 68	7
1512 11 700	- Schlachtnieberzeugnisse und Lebern Fleisch und genießbare Schlachtnieberzeugnisse von Geflügel, gefroren - Hühner, Truthühner, Enten, Gänse und Perlhühner, unzerteilt - Hühner darunter zum Absatz bestimmt	t 1000 DM	470 1 574	538 2 185	476 1 978	4
1512 12 130	- Truthühner darunter zum Absatz bestimmt	t 1000 DM	41 073 121 399	37 889 127 347	41 440 39 352 137 212	14 13
1512 12 150	- Truthühner darunter zum Absatz bestimmt	t 1000 DM	. . .	. . .	. . .	3 3
1512 12 170	- Enten, Gänse und Perlhühner darunter zum Absatz bestimmt	t 1000 DM	. . .	. . .	. . .	2 2
1512 12 530	- Teile von Hühnern, Truthühnern, Enten, Gänsen und Perlhühnern - von Hühnern	t 1000 DM	24 997 85 357	23 529 96 781	25 021 103 829	18
1512 12 550	- von Truthühnern	t 1000 DM	2 896 11 130	2 748 15 572	3 628 20 170	10
1512 12 570	- von Enten, Gänsen und Perlhühnern	t 1000 DM	. . .	. . .	. . .	3

## 5 Produktion nach Güterarten - Deutschland

Melde-Nr.	Bezeichnung	Einheit	2. VJ 2000	1. VJ 2001	2. VJ 2001	2. VJ 2001 Anzahl Unternehmen
1	2	3	4	5	6	7
1512 12 710	- Schlachtnieberzeugnisse von Geflügel, Geflügellebern - Schlachtnieberzeugnisse von Geflügel	t 1000 DM	1 799	1 505	1 801	4
1512 12 750	- - Geflügellebern	t 1000 DM	157 239	142 278	143 317	3
1512 13 000	Anderes Fleisch und andere Schlachtnieberzeugnisse von Kaninchen, Wild usw. (ohne Froschschenkel)	t 1000 DM	3 764 17 824	37 779	.	15
1512 20 000	Vogelbälge u.a. -teile, mit ihren Federn oder Daunen, Federn und Teile von Federn, Daunen, roh oder nur gereinigt, desinfiziert oder zum Haltbarmachen behandelt; Mehl und Abfälle von Federn oder Federteilen	1000 DM	1 438	1 692	1 196	5
1513 11 100	Verarbeitetes Fleisch Fleisch und genießbare Schlachtnieberzeugnisse, gesalzen, in Salzlake, getrocknet oder geräuchert; genießbares Mehl von Fleisch oder Schlachtnieberzeugnissen - Schweineschinken, -schultern und Teile davon, mit Knochen	t 1000 DM	48 210 413 427	45 471 459 191	45 778 495 133	466
1513 11 300	- Schweinebäuche (Bauchspeck) und Teile davon	t 1000 DM	15 279 107 577	19 012 114 904	12 265 111 927	382
1513 11 500	- Anderes Schweinefleisch	t 1000 DM	48 005 271 500	46 955 311 416	43 713 302 595	364
1513 11 700	- Rind- oder Kalbfleisch	t 1000 DM	5 136 52 719	2 740 30 133	4 081 41 711	135
1513 11 900	- Anderes Fleisch; genießbares Mehl von Fleisch oder Schlachtnieberzeugnissen	t 1000 DM	12 770 28 665	11 168 33 933	10 914 40 289	74
1513 12 130	Würste u.ä. Erzeugnisse, Zubereitungen aus Fleisch, Schlachtnieberzeugnissen oder Blut; Extrakte und Säfte aus Fleisch, Fischen und wirbellosen Wassertieren - Würste u.ä. Erzeugnisse - - Leberwürste	t 1000 DM	17 843 129 399	12 123 96 744	13 959 113 690	614
1513 12 151	- - Würste und ähnliche Erzeugnisse (ohne Leberwürste) - - - Rohwürste	t 1000 DM	88 964 829 242	77 312 754 376	81 364 862 898	848
1513 12 153	- - - Kochwürste	t 1000 DM	31 943 239 959	26 749 213 103	26 753 233 690	824
1513 12 155	- - - Brühwürste	t 1000 DM	206 527 1 435 353	155 843 1 198 071	190 671 1 501 478	901
1513 12 230	- Lebern, zubereitet oder haltbar gemacht - - Zubereitungen aus Gänse- oder Entenlebern	t 1000 DM	.	.	3 47	4
1513 12 250	- - Zubereitete oder haltbar gemachte Lebern von anderen Tieren oder Geflügel	t 1000 DM	.	.	.	16
1513 12 330	- Zubereitungen aus Truthühnerfleisch und von anderem Geflügel - - aus Truthühnerfleisch	t 1000 DM	9 860 73 738	14 490 113 580	14 456 112 423	87
1513 12 350	- - von anderem Geflügel	t 1000 DM	34 151 223 103	40 990 283 633	35 005 250 336	86
1513 12 430	- Schinken und Schultern und Teile davon - - Schinken und Teile davon	t 1000 DM	28 355 263 554	27 588 297 678	26 808 315 998	405
1513 12 450	- - Schultern und Teile davon	t 1000 DM	2 197 15 142	1 700 13 167	1 666 13 489	93
1513 12 530	- Andere Zubereitungen aus Schweinefleisch (einschl. Mischungen) - - Fleischsalat	t 1000 DM	12 593 60 240	11 548 56 594	12 255 64 408	249
1513 12 590	- - Andere Zubereitungen	t 1000 DM	37 752 228 665	34 542 242 149	34 180 248 345	283

## 5 Produktion nach Güterarten - Deutschland

Melde-Nr.	Bezeichnung	Einheit	2. VJ 2000	1. VJ 2001	2. VJ 2001	2. VJ 2001 Anzahl Unternehmen
1	2	3	4	5	6	7
1513 12 630	- Andere Zubereitungen aus Rind- oder Kalbfleisch - - Rindfleischsalat	t 1000 DM	22 248 .	19 570 .	16 194 .	79
1513 12 690	- - Andere Zubereitungen	t 1000 DM	20 786 136 776	13 840 83 802	14 666 92 042	128
1513 12 700	- Extrakte und Säfte aus Fleisch, Fischen und wirbellosen Wassertieren	t 1000 DM	5 50	44 136	195 .	5
1513 12 900	- Andere Zubereitungen aus Fleisch (einschl. Zubereitungen aus Blut aller Tierarten)	t 1000 DM	28 811 152 626	31 002 146 734	27 181 160 185	107
1513 13 001	Mehl und Pellets von Fleisch, Schlachtnieberzeugnissen, ungenießbar; Grieben - Fleischfuttermehl	t 1000 DM	3 682 1 295	. .	. .	1
1513 13 003	- Sonstiges Tier-, Blutmehl, Pellets u.dgl.	t 1000 DM	134 694 51 433	47 652 22 428	51 472 31 324	10
1513 13 005	- Grieben	t 1000 DM	9 103 6 149	6 158 5 021	6 921 4 833	7
1513 90 000	Kochen oder anderer Verarbeitungsservice für Fleischprodukte	1000 DM	6 313	4 809	5 631	31
1520 11 300	Fischerzeugnisse und andere Meeresfrüchte Fischfilets u.a. Fischfleisch, Fischlebern, -rogen, -milch, frisch oder gekühlt - Fischlebern, -rogen, -milch	t 1000 DM	- .	- .	- .	-
1520 11 900	- Fischfilets u.a. Fischfleisch	t 1000 DM	3 159 30 651	2 894 29 126	2 611 26 822	17
1520 12 100	Fische, Fischfilets u.a. Fischfleisch, Fischlebern, -rogen, -milch, gefroren - Seefische	t 1000 DM	455 3 207	. .	3 286 .	6
1520 12 300	- Süßwasserfische	t 1000 DM	75 1 015	69 929	58 966	6
1520 12 500	- Fischlebern, -rogen, -milch	t 1000 DM	- .	- .	- .	-
1520 12 700	- Fischfilets	t 1000 DM	8 170 52 130	11 344 85 150	11 237 85 555	20
1520 12 900	- Anderes Fischfleisch	t 1000 DM	353 3 712	484 5 510	557 6 555	8
1520 13 100	Fische, getrocknet, gesalzen oder in Salzlake; Fische, geräuchert; Mehl, Pulver und Pellets von Fischen, genießbar - Mehl, Pulver und Pellets von Fischen, genießbar; Fischlebern, -rogen und -milch; getrocknet, geräuchert, gesalzen oder in Salzlake	t 1000 DM	- .	- .	- .	-
1520 13 300	- Fischfilets, getrocknet, gesalzen oder in Salzlake, jedoch nicht geräuchert	t 1000 DM	. .	. .	. .	2
1520 13 530	- Lachs, Heringe und andere geräucherte Fische (einschl. Filets) - - Pazifischer Lachs, Atlantischer Lachs und Donaulachs	t 1000 DM	2 744 56 614	3 119 70 510	3 052 69 949	20
1520 13 550	- - Heringe	t 1000 DM	355 2 352	571 3 410	415 2 763	21
1520 13 590	- - Andere Fische	t 1000 DM	2 698 37 729	3 443 47 504	2 888 44 292	34
1520 13 700	- Getrocknete oder gesalzene Fische (ohne Filets)	t 1000 DM	. .	. .	. .	2
1520 14 110	Fisch, anders zubereitet oder haltbar gemacht; Kaviar - Lachs, Heringe, Sardinen, Thunfisch, Makrelen, Sardellen, Fischstäbchen, andere Fische, ganz oder in Stücken, jedoch nicht fein zerkleinert - - Lachs	t 1000 DM	1 301 14 632	1 574 17 460	1 543 17 902	13
1520 14 120	- - Heringe	t 1000 DM	15 913 92 175	20 551 110 247	17 144 101 475	38

## 5 Produktion nach Güterarten - Deutschland

Melde-Nr.	Bezeichnung	Einheit	2. VJ 2000	1. VJ 2001	2. VJ 2001	2. VJ 2001 Anzahl Unternehmen
1	2	3	4	5	6	7
1520 14 130	-- Sardinen, Sardinellen oder Sprotten	t 1000 DM	150 .	. .	. .	3
1520 14 140	-- Thunfisch und echter Bonito	t 1000 DM	- -	- -	- -	-
1520 14 150	-- Makrelen	t 1000 DM	487 4 153	813 6 467	502 4 173	3
1520 14 160	-- Sardellen	t 1000 DM	- -	. .	. .	1
1520 14 170	-- Fischfilets, Fischstäbchen, roh, lediglich mit Teig umhüllt oder paniert, auch in Öl vorgebacken, gefroren	t 1000 DM	29 160 143 188	33 920 174 637	31 892 163 988	8
1520 14 190	-- Andere Fische (ohne Fischstäbchen)	t 1000 DM	10 618 64 968	16 454 86 969	13 320 76 005	16
1520 14 330	- Fische, in anderer Weise zubereitet oder haltbar gemacht	t 1000 DM	6 884 48 295	8 559 57 709	7 852 55 897	30
1520 14 350	-- Fischsalat	t 1000 DM	9 854 54 616	13 971 73 372	11 651 65 240	24
1520 14 510	-- Andere zubereitete oder haltbar gemachte Fische	t 1000 DM	9 854 54 616	13 971 73 372	11 651 65 240	24
1520 14 510	- Kaviar	t 1000 DM	. .	. .	. .	1
1520 14 510	-- Echter Kaviar	t 1000 DM	. .	. .	. .	1
1520 14 590	-- Kaviarersatz	t 1000 DM	158 4 632	263 7 631	264 7 633	5
1520 15 300	Krebstiere, gefroren; Muscheln u.a. wirbellose Wassertiere, gefroren, getrocknet, gesalzen oder in Salzlake	t 1000 DM	73 .	. .	. .	2
1520 15 300	- Krebstiere, gefroren	t 1000 DM	73 .	. .	. .	2
1520 15 530	- Muscheln u.a. wirbellose Wassertiere	t 1000 DM	. .	. .	. .	2
1520 15 530	-- Muscheln (ohne lebende, frische oder gekühlte)	t 1000 DM	. .	. .	. .	2
1520 15 590	-- Andere wirbellose Wassertiere (ohne lebende, frische oder gekühlte)	t 1000 DM	. .	. .	. .	2
1520 16 030	Krebstiere, Weichtiere u.a. wirbellose Wassertiere, zubereitet oder haltbar gemacht	t 1000 DM	551 11 347	545 11 528	544 11 696	12
1520 16 030	- Lebensmittelzubereitungen von Krebstieren usw.	t 1000 DM	551 11 347	545 11 528	544 11 696	12
1520 16 050	- Krebstiere, Weichtiere u.a. wirbellose Wassertiere, zubereitet oder haltbar gemacht, a.n.g.	t 1000 DM	945 13 100	1 023 13 452	952 13 045	11
1520 17 000	Mehl und Pellets von Fischen, Krebstieren, Weichtieren oder anderen wirbellosen Wassertieren, ungenießbar	t 1000 DM	. .	. .	. .	1
1520 18 000	Waren aus Fischen, Krebstieren, Weichtieren oder anderen wirbellosen Wassertieren; nicht lebende Wassertiere; ungenießbar	t 1000 DM	. .	. .	. .	1
1531 11 000	Kartoffeln, gefroren oder gekocht	t 1000 DM	17 016 28 032	17 231 31 334	16 148 28 540	10
1531 12 100	Kartoffeln, getrocknet; Kartoffelerzeugnisse	t 1000 DM	772 3 413	846 3 840	632 2 372	6
1531 12 300	- Kartoffeln, getrocknet, auch in Stücke oder Scheiben geschnitten, jedoch nicht weiter zubereitet	t 1000 DM	772 3 413	846 3 840	632 2 372	6
1531 12 500	- Mehl, Grieß, Flocken, Granulat und Pellets von Kartoffeln, nicht zubereitet oder haltbar gemacht	t 1000 DM	2 268 4 769	4 104 5 946	1 389 2 428	6
1531 12 700	- Verarbeitete Kartoffeln, ohne Essig zubereitet oder haltbar gemacht, gefroren	t 1000 DM	73 336 89 341	83 702 104 486	75 684 91 891	22
1531 12 903	- Kartoffeln in Form von Mehl, Grieß oder Flocken, ohne Essig zubereitet oder haltbar gemacht, nicht gefroren	t 1000 DM	26 040 50 894	31 530 56 390	31 661 56 208	9
1531 12 903	- Anders zubereitete Kartoffeln, ohne Essig zubereitet oder haltbar gemacht, nicht gefroren	t 1000 DM	22 415 122 746	22 979 123 203	25 491 133 599	3
1531 12 909	-- Kartoffelchips und -sticks	t 1000 DM	22 415 122 746	22 979 123 203	25 491 133 599	3
1531 12 909	-- Andere zubereitete Kartoffeln	t 1000 DM	45 735 72 995	43 848 65 208	45 546 70 280	39

## 5 Produktion nach Güterarten - Deutschland

Melde-Nr.	Bezeichnung	Einheit	2. VJ 2000	1. VJ 2001	2. VJ 2001	2. VJ 2001 Anzahl Unternehmen
1	2	3	4	5	6	7
	Frucht- und Gemüsesäfte					
	- Orangensaft, nicht gegoren, ohne Zusatz von Alkohol					
1532 10 130	- - Orangensaft, gefroren	1000 l t	8 936 12 523	7 635 10 784	8 091 8 135 11 306	7
1532 10 150	- - Orangensaft, nicht gefroren	1000 l 1000 DM	255 452 288 133	222 496 262 837	231 028 264 006	108
	- Pampelmusen-, Grapefruit-, Ananas-, Trauben-, Apfelsaft und Saft aus anderen Früchten oder Gemüsen, nicht gegoren, ohne Zusatz von Alkohol					
1532 10 210	- - Saft aus Pampelmusen oder Grapefruits	1000 l 1000 DM	14 258 15 433	10 597 12 267	11 304 13 921	72
1532 10 220	- - Saft aus anderen Zitrusfrüchten (ohne Mischungen)	1000 l 1000 DM	11 488 16 220	9 319 13 365	9 578 13 915	25
1532 10 230	- - Ananassaft	1000 l 1000 DM	5 609 6 789	6 653 7 959	7 368 8 601	47
1532 10 240	- - Tomatensaft	1000 l 1000 DM	8 469 10 272	11 068 13 663	10 914 13 796	48
1532 10 250	- - Traubensaft (einschl. Traubenmost)	1000 l 1000 DM	25 734 30 466	24 321 26 986	24 457 25 741	70
1532 10 260	- - Apfelsaft	1000 l 1000 DM	263 650 221 168	230 157 182 500	259 324 208 370	112
	- - Saft aus anderen Früchten oder Gemüsen (ohne Mischungen)					
1532 10 291	- - - Fruchtsaft aus anderen Früchten, ohne Zusatz von Zucker	1000 l 1000 DM	21 642 37 535	19 503 33 126	20 040 35 490	61
1532 10 294	- - - Fruchtsaft aus anderen Früchten, mit Zusatz von Zucker	1000 l 1000 DM	8 058 6 066	5 783 4 489	7 252 5 397	10
1532 10 295	- - - Gemüsesaft aus Karotten oder Möhren	1000 l 1000 DM	9 073 14 128	10 433 16 141	9 084 14 274	23
1532 10 299	- - - Anderer Gemüsesaft	1000 l 1000 DM	5 988 10 647	9 145 17 998	9 249 17 965	28
	- Mischungen von Säften					
1532 10 303	- - Mischungen von Fruchtsäften, mit Zusatz von Vitaminen	1000 l 1000 DM	90 028 118 212	88 762 121 631	91 848 121 766	70
1532 10 305	- - Andere Mischungen von Fruchtsäften	1000 l 1000 DM	29 517 23 838	28 577 20 300	28 755 21 064	33
1532 10 309	- - Mischungen von Gemüsesäften, auch mit Fruchtsäften	1000 l 1000 DM	4 370 8 686	4 946 10 592	5 028 10 161	22
	- Saftkonzentrate					
1532 10 403	- - Apfelsaftkonzentrate	1000 l 1000 DM	42 331 98 645	40 979 85 167	45 692 98 045	16
1532 10 409	- - Andere Saftkonzentrate	1000 l 1000 DM	24 623 46 399	22 777 43 946	26 565 42 212	17
1533 11 000	Gemüse, auch in Wasser oder Dampf gekocht, gefroren	t 1000 DM	42 994 111 452	35 165 126 741	48 654 198 744	10
1533 12 000	Gemüse, vorläufig haltbar gemacht, zum unmittelbaren Genuß nicht geeignet	t 1000 DM	3 789 7 172	10 524	4 334 9 225	4
1533 13 300	Gemüse, getrocknet - Speisezwiebeln	t 1000 DM	272 1 104	268	291	3
1533 13 500	- Pilze und Trüffeln	t 1000 DM	.	.	.	2
1533 13 900	- Anderes Gemüse (ohne Kartoffeln)	t 1000 DM	2 465 17 262	3 124 18 322	2 566 16 828	11
	Gemüse, ohne Essig zubereitet oder haltbar gemacht					
	- Tomaten, Tomatenmark, konzentrierte Tomaten					
1533 14 230	- - Tomaten	t 1000 DM	366 2 256	612 3 410	170 1 086	4
1533 14 250	- - Tomatenmark	t 1000 DM	.	.	.	1
1533 14 270	- - Konzentrierte Tomaten	t 1000 DM	-	-	-	-
	- Pilze und Trüffeln, ohne Essig zubereitet oder haltbar gemacht					
1533 14 330	- - Zuchtpilzkonserven	t 1000 DM	1 016 4 698	1 180 5 414	984 4 557	4
1533 14 390	- - Andere Pilze und Trüffeln	t 1000 DM	1 649 7 450	2 287 8 717	1 524 7 126	6

## 5 Produktion nach Güterarten - Deutschland

Melde-Nr.	Bezeichnung	Einheit	2. VJ 2000	1. VJ 2001	2. VJ 2001	2. VJ 2001 Anzahl Unternehmen
1	2	3	4	5	6	7
1533 14 430	- Anderes Gemüse, gefroren (ohne Kartoffelerzeugnisse) - - Zubereitungen von Gemüse	t 1000 DM	17 152 66 116	19 090 67 164	18 624 65 460	7
1533 14 490	- - Anderes Gemüse (ohne Zubereitungen)	t 1000 DM	3 472 4 291	5 989 8 120	7 682 8 175	5
1533 14 610	- Sauerkraut, Erbsen, Bohnen, Spargel, Oliven, Zuckermais, ohne Essig zubereitet oder haltbar gemacht, nicht gefroren - - Sauerkraut	t 1000 DM	1 129 1 605	13 505 11 845	1 987 2 201	10
1533 14 620	- - Erbsen	t 1000 DM	224 479	139 217	.	1
1533 14 630	- - Ausgelöste Bohnen	t 1000 DM	.	.	-	-
1533 14 640	- - Andere Bohnen	t 1000 DM	.	.	.	3
1533 14 650	- - Spargel	t 1000 DM	.	.	.	1
1533 14 660	- - Oliven	t 1000 DM	.	.	.	1
1533 14 670	- - Zuckermais	t 1000 DM	.	.	.	1
1533 14 930	- Anderes Gemüse und Mischungen von Gemüse, nicht gefroren (ohne Kartoffelerzeugnisse) - - Zubereitungen von Gemüse	t 1000 DM	23 615 70 337	26 791 72 642	27 647 84 081	31
1533 14 990	- - Anderes Gemüse und Mischungen von Gemüse (ohne Zubereitungen)	t 1000 DM	12 403 49 667	13 513 49 136	13 557 49 587	28
1533 15 001	Gemüse und Früchte, mit Essig haltbar gemacht - Gurken	t 1000 DM	22 943 42 464	4 043 7 009	11 377 27 703	24
1533 15 003	- Gemüsepaprika oder Paprika ohne brennenden Geschmack	t 1000 DM	101 249	.	43 176	5
1533 15 005	- Rote Beete (Beta vulgaris var. conditiva)	t 1000 DM	1 729 2 356	11 178 19 017	294 270	4
1533 15 007	- Rotkohl	t 1000 DM	183 368	5 542 6 562	227 462	7
1533 15 009	- Anderes Gemüse und andere Früchte	t 1000 DM	25 898 76 029	31 256 83 939	29 616 83 150	45
1533 21 000	Früchte und Nüsse, auch in Wasser oder Dampf gekocht, gefroren	t 1000 DM	11 928	14 421	12 891	7
1533 22 300	Konfitüren, Fruchtgelees, Marmeladen, Fruchtmoste und -pasten, durch Kochen hergestellt usw. (ohne homogenisierte Zubereitungen) - aus Zitrusfrüchten	t 1000 DM	67 794 220 287	71 494 230 742	72 160 233 124	13
1533 22 901	- aus anderen Früchten - - Apfelmus	t 1000 DM	4 971 6 132	12 584 10 313	4 507 3 079	7
1533 22 903	- - Pflaumenmus	t 1000 DM	2 960 10 741	3 037 11 010	2 871 10 513	10
1533 22 909	- - aus anderen Früchten, a.n.g.	t 1000 DM	43 753 117 079	41 772 92 086	42 705 93 666	25
1533 23 300	Schalenfrüchte, Erdnüsse u.a. Samen, anders zubereitet oder haltbar gemacht, auch mit Zusatz von Zucker, anderen Süßmitteln oder Alkohol - Erdnüsse	t 1000 DM	16 121 65 584	15 607 62 244	14 178 56 341	3
1533 23 900	- Schalenfrüchte u.a. Samen (einschl. Mischungen)	t 1000 DM	6 246 39 229	5 964 40 485	5 826 39 300	7
1533 24 000	Früchte und Nüsse, vorläufig haltbar gemacht, zum unmittelbaren Genuß nicht geeignet	t 1000 DM	8 006 22 766	8 595 21 058	8 192 21 305	6
1533 25 100	Andere Fruchtzubereitungen - Weintrauben (Korinthen, Sultaninen und andere Weintrauben), getrocknet	t 1000 DM	.	.	.	1
1533 25 200	- Früchte (ohne Schalenfrüchte, Bananen, Zitrusfrüchte), getrocknet; Mischungen von getrockneten Früchten oder Schalenfrüchten	t 1000 DM	1 772 20 776	1 821 24 765	1 833 25 608	8

## 5 Produktion nach Güterarten - Deutschland

Melde-Nr.	Bezeichnung	Einheit	2. VJ 2000	1. VJ 2001	2. VJ 2001	2. VJ 2001 Anzahl Unternehmen
1	2	3	4	5	6	7
1533 25 300	- Schalen von Zitrusfrüchten oder Melonen, frisch, gefroren, getrocknet oder zur vorläufigen Haltbarmachung in Salzlake usw. eingelegt	t 1000 DM	.	.	.	1
	- Andere Früchte, anders zubereitet oder haltbar gemacht, auch mit Zusatz von Zucker, anderen Süßmitteln oder Alkohol	t 1000 DM	4 250 11 110	.	4 169 12 375	7
1533 25 501	- Süßkirschen, ohne Zusatz von Alkohol	t 1000 DM	9 892 32 417	.	2 661 6 077	10
1533 25 502	- Sauerkirschen, ohne Zusatz von Alkohol	t 1000 DM	.	.	.	2
1533 25 503	- Andere Kirschen	t 1000 DM	.	.	.	1
1533 25 504	- Pflaumen, ohne Zusatz von Alkohol	t 1000 DM	.	.	.	-
1533 25 505	- Andere Pflaumen	t 1000 DM	-	-	-	1
1533 25 506	- Äpfel	t 1000 DM	.	.	.	23
1533 25 509	- Andere Früchte (z.B. Ananas, Zitrusfrüchte, Birnen, Aprikosen, Pfirsiche, Erdbeeren)	t 1000 DM	23 115 65 475	20 606 60 501	25 379 73 081	-
1533 26 000	Steine und Kerne von Aprikosen, Pfirsichen oder Pflaumen, genießbar	t 1000 DM	-	-	-	2
1533 30 000	Pflanzliche Stoffe, Abfälle, Rückstände und Nebenerzeugnisse, auch in Form von Pellets zur Verfütterung (ohne Eicheln und Roßkastanien)	t 1000 DM	936	.	.	3
1533 90 000	Kochen u.a. Zubereiten zur Haltbarmachung von Gemüse	t 1000 DM	1 657	2 718	2 209	
	Tierische und pflanzliche öle und Fette, roh (ohne Fett von Rindern, Schafen, Ziegen, Schweinen und Geflügel)	t	*	.	.	2
1541 11 300	- Schmalzstearin, Schmalzöl, Oleostearin, Oleomargarin und Talgöl, weder emulgiert, vermischt noch anders verarbeitet darunter zum Absatz bestimmt	t 1000 DM	.	.	.	2
1541 11 500	- Fette und öle sowie deren Fraktionen, von Fischen oder Meeressäugtieren, auch raffiniert, nicht chemisch modifiziert	t 1000 DM	.	.	.	2
1541 11 900	- Andere tierische Fette und öle sowie deren Fraktionen, auch raffiniert, nicht chemisch modifiziert	t 1000 DM	31 841 13 747	23 429 11 603	28 439 15 149	12
	Sojaöl, Erdnußöl, Olivenöl, Sonnenblumenöl, Safloröl, Baumwollsaatöl, Rüböl und Senfsaatöl, roh, nicht chemisch modifiziert	t	*	.	.	5
1541 12 100	- Sojaöl	t 1000 DM	184 797 77 676 57 893	174 773 77 469 53 855	173 535 75 321 54 577	5
	darunter zum Absatz bestimmt	t 1000 DM	.	.	.	5
1541 12 200	- Erdnußöl	t 1000 DM	-	.	.	1
	darunter zum Absatz bestimmt	t 1000 DM	-	.	.	1
1541 12 300	- Nicht behandeltes Olivenöl	t 1000 DM	.	.	.	2
	darunter zum Absatz bestimmt	t 1000 DM	.	.	.	2
	- Sonnenblumenöl und Safloröl	t	*	.	.	5
1541 12 403	- Sonnenblumenöl für Ernährungszwecke	t 1000 DM	2 894 1 428	29 697 .	192 .	3
	darunter zum Absatz bestimmt	t 1000 DM	.	.	.	3
1541 12 405	- Safloröl für Ernährungszwecke	t 1000 DM	-	-	-	-
	darunter zum Absatz bestimmt	t 1000 DM	-	-	-	-
1541 12 409	- Sonnenblumenöl und Safloröl für technische Zwecke	t 1000 DM	-	-	-	-
	darunter zum Absatz bestimmt	t 1000 DM	-	-	-	-
1541 12 500	- Baumwollsaatöl	t 1000 DM	-	-	-	-
	darunter zum Absatz bestimmt	t 1000 DM	-	-	-	-



## 5 Produktion nach Güterarten - Deutschland

Melde-Nr.	Bezeichnung	Einheit	2. VJ 2000	1. VJ 2001	2. VJ 2001	2. VJ 2001 Anzahl Unternehmen
1	2	3	4	5	6	7
1541 12 600	- Rüböl (Raps- und Rübsenöl) und Senfsaatöl darunter zum Absatz bestimmt	t t 1000 DM	* 423 240 270 162 180 476	438 031 260 604 162 843	392 826 233 690 154 435	11 11
1541 13 100	- Palmöl darunter zum Absatz bestimmt	t t 1000 DM	* - -	- -	- -	- -
1541 13 300	- Kokosöl (Kopraöl) darunter zum Absatz bestimmt	t t 1000 DM	* . .	. . .	. . .	1 1
1541 13 500	- Palmkernöl und Babassuöl darunter zum Absatz bestimmt	t t 1000 DM	* - -	- -	- -	- -
1541 13 700	- Leinöl darunter zum Absatz bestimmt	t t 1000 DM	* . .	. . .	. . .	1 1
1541 20 000	Baumwoll-Linters ölkuchen u.a. feste Rückstände aus der Gewinnung pflanzlicher Öle und Fette, auch gemahlen oder in Form von Pellets	t 1000 DM	- -	- -	- -	-
1541 31 300	- aus der Gewinnung von Sojaöl	t 1000 DM	697 241 265 445	828 808 349 804	860 418 347 788	5
1541 31 500	- aus der Gewinnung von Sonnenblumenkernen	t 1000 DM	61 608 7 256	52 071 7 997	42 439 7 220	5
1541 31 700	- aus der Gewinnung von Raps- oder Rübsensamen	t 1000 DM	435 121 101 032	501 442 133 880	450 179 118 329	8
1541 31 900	- aus der Gewinnung von anderen pflanzlichen Fetten oder Ölen	t 1000 DM	. .	. .	. .	2
1541 32 000	Mehl von Ölsamen oder ölhaltigen Früchten (ohne Senfmehl)	t 1000 DM	- -	- -	- -	-
1542 11 100	- Sojaöl darunter zum Absatz bestimmt	t t 1000 DM	* 99 343 84 052	112 762 92 269	136 145 114 623	11 10
1542 11 200	- Erdnußöl darunter zum Absatz bestimmt	t t 1000 DM	* 1 367 .	2 058 .	1 353 .	3 2
1542 11 310	- Olivenöl, andere aus Oliven gewonnene Öle - Olivenöl darunter zum Absatz bestimmt	t t 1000 DM	* . .	. .	. .	1 1
1542 11 390	- - Andere aus Oliven gewonnene Öle, auch rohe Öle darunter zum Absatz bestimmt	t t 1000 DM	* - -	- -	- -	- -
1542 11 400	- Sonnenblumenöl und Safloröl darunter zum Absatz bestimmt	t t 1000 DM	* 49 711 55 644	54 784 57 809	52 680 58 827	12 11
1542 11 500	- Baumwollsaatöl darunter zum Absatz bestimmt	t t 1000 DM	* . .	- -	- -	- -
1542 11 600	- Rüböl (Raps- und Rübsenöl) und Senfsaatöl darunter zum Absatz bestimmt	t t 1000 DM	* 238 291 166 886	255 669 186 986	235 582 176 645	12 11
1542 11 700	- Sesamöl darunter zum Absatz bestimmt	t t 1000 DM	* - -	- -	- -	- -
1542 12 100	- Palmöl darunter zum Absatz bestimmt	t t 1000 DM	* 56 151 60 654	63 658 64 054	68 312 64 378	5 4
1542 12 200	- Kokosöl (Kopraöl) darunter zum Absatz bestimmt	t t 1000 DM	* 13 846 21 472	13 045 15 468	17 404 19 887	4 3
1542 12 300	- Palmkernöl und Babassuöl darunter zum Absatz bestimmt	t t 1000 DM	* 1 511 .	1 850 .	2 786 .	3 2

## 5 Produktion nach Güterarten - Deutschland

Melde-Nr.	Bezeichnung	Einheit	2. VJ 2000	1. VJ 2001	2. VJ 2001	2. VJ 2001 Anzahl Unternehmen
1	2	3	4	5	6	7
1542 12 400	- Leinöl darunter zum Absatz bestimmt	t t 1000 DM	* . .	. . .	. . .	2 2
1542 12 500	- Rizinusöl darunter zum Absatz bestimmt	t t 1000 DM	* . .	. . .	. . .	2 2
1542 12 600	- Tungöl (Holzöl) darunter zum Absatz bestimmt	t t 1000 DM	* - -	- - -	- - -	- -
1542 12 700	- Jojobaöl darunter zum Absatz bestimmt	t t 1000 DM	* - -	- - -	- - -	- -
1542 12 900	- Andere fette pflanzliche Öle darunter zum Absatz bestimmt	t t 1000 DM	* . 1 081 3 799	. . 944 2 921	. . 1 257 4 042	6 5
	Tierische und pflanzliche Fette und Öle sowie deren Fraktionen, hydriert, umgeestert, wiederverestert oder elaidiniert, auch raffiniert, jedoch nicht weiterverarbeitet					
1542 13 300	- Tierische Fette und Öle	t 1000 DM	9 450 8 153	5 952 5 139	5 803 4 295	5
1542 13 500	- Pflanzliche Fette und Öle darunter zum Absatz bestimmt	t t 1000 DM	* 124 947 79 579 102 660	140 351 91 196 108 080	133 429 84 687 99 027	7 5
	Pflanzenwachse; Degras; Rückstände aus der Verarbeitung von Fettstoffen oder von tierischen oder pflanzlichen Wachsen					
1542 20 300	- Pflanzenwachse (ohne Triglyceride) darunter zum Absatz bestimmt	t t 1000 DM	* - -	- - -	- - -	- -
1542 20 500	- Degras; Rückstände aus der Verarbeitung von Fettstoffen oder aus tierischen oder pflanzlichen Wachsen	t 1000 DM	. .	. .	. .	1
	Margarine u.ä. Nahrungsfette					
1543 10 330	- Margarine (ohne flüssige Margarine) - Margarine (Fettgehalt mindestens 80%)	t 1000 DM	95 414 256 309	97 422 277 263	94 346 262 604	12
1543 10 350	- Fettreduzierte und fettarme Margarine (Fettgehalt weniger als 80%), einschl. Diätmargarine mit einem Milchfettgehalt von höchstens 3% (vom Fettgehalt des Endprodukts)	t 1000 DM	32 339	37 676	28 879	10
1543 10 370	- Mischungen von pflanzlichen und tierischen Fetten mit einem Milchfettgehalt von mehr als 10% (vom Fettgehalt des Endprodukts)	t 1000 DM	. .	. .	. .	1
1543 10 500	- Genießbare Zubereitungen aus Fetten und Ölen sowie flüssige Margarine	t 1000 DM	16 958 44 324	22 341 53 295	18 352 41 823	10
	Milch und Rahm mit einem Fettgehalt von 6 % oder weniger, weder eingedickt noch gesüßt					
1551 11 300	- mit einem Fettgehalt von 1 % oder weniger	1000 l 1000 DM	254 690 105 828	244 718 107 795	277 940 120 894	78
1551 11 500	- mit einem Fettgehalt von mehr als 1 %, jedoch höchstens 6 % darunter zum Absatz bestimmt	1000 l 1000 l 1000 DM	* 2 849 908 1 675 509 1 266 403	2 830 163 1 613 374 1 258 377	2 887 848 1 621 525 1 309 075	122 110
1551 12 000	Milch und Rahm mit einem Fettgehalt von mehr als 6 %, weder eingedickt noch gesüßt darunter zum Absatz bestimmt	1000 l 1000 l 1000 DM	* 419 232 221 878 649 335	347 717 210 435 628 541	391 100 230 784 694 220	139 134
	Milch und Rahm in Pulverform, granuliert oder in anderer fester Form, eingedickt oder gesüßt					
1551 20 303	- Milch mit einem Fettgehalt von 1,5 % oder weniger, auch gesüßt - in Gebinden von 2,5 kg oder weniger darunter zum Absatz bestimmt	t t 1000 DM	* 9 673 40 363	7 835 37 731	8 747 39 761	9 9
1551 20 309	- in Gebinden von mehr als 2,5 kg darunter zum Absatz bestimmt	t t 1000 DM	* 103 717 102 416 364 949	97 259 96 108 373 821	104 266 103 404 397 181	27 26

## 5 Produktion nach Güterarten - Deutschland

Melde-Nr.	Bezeichnung	Einheit	2. VJ 2000	1. VJ 2001	2. VJ 2001	2. VJ 2001 Anzahl Unternehmen
1	2	3	4	5	6	7
1551 20 500	- Milch und Rahm mit einem Fettgehalt von mehr als 1,5 %, nicht gesüßt darunter zum Absatz bestimmt	t t 1000 DM	* 33 223 32 608 174 728	28 353 27 448 158 346	23 438 22 691 127 978	18 18
1551 20 700	- Milch und Rahm mit einem Fettgehalt von mehr als 1,5 %, gesüßt darunter zum Absatz bestimmt	t t 1000 DM	* 6 090 6 090 19 330	6 607 6 607 21 576	4 111 4 111 12 552	5 5
1551 30 300	Butter und andere Fettstoffe aus Milch - mit einem Fettgehalt von 85 % oder weniger	t 1000 DM	101 102 642 174	101 660 634 281	110 780 692 936	76
1551 30 500	- mit einem Fettgehalt von mehr als 85 % (Butterschmalz)	t 1000 DM	8 638 58 550	4 630 32 902	4 056 28 699	7
1551 40 300	Käse und Quark - Frischkäse (nicht gereifter Käse; einschl. Molkenkäse und Quark) darunter zum Absatz bestimmt	t t 1000 DM	* 206 299 694 609	198 262 191 068 705 768	208 729 201 859 747 040	64 63
1551 40 503	- Käse, gerieben oder in Pulverform, Käse mit Schimmelbildung im Teig und anderer Käse (ohne Schmelzkäse)	t 1000 DM	6 471 40 302	6 772 47 092	7 265 51 346	8
1551 40 505	- - Käse mit Schimmelbildung im Teig	t 1000 DM	8 877 88 388	9 795 99 493	9 368 93 805	9
1551 40 509	- - Anderer Käse	t 1000 DM	238 419 1 470 238	240 984 1 589 502	249 068 1 648 147	76
1551 40 700	- Schmelzkäse, weder gerieben noch in Pulverform	t 1000 DM	37 106 238 701	39 390 262 949	37 553 244 316	15
1551 51 003	Milch und Rahm, eingedickt, nicht in Pulverform, auch gesüßt - ohne Zusatz von Zucker oder anderen Süßmitteln	t 1000 DM	209 361 337 757	209 698 356 758	217 508 371 707	31
1551 51 009	- mit Zusatz von Zucker oder anderen Süßmitteln	t 1000 DM	41 726 98 738	38 730 96 262	37 332 91 568	7
1551 52 301	Joghurt u.a. fermentierte oder gesäuerte Milch oder Rahm - Joghurt - - ohne Zusätze, flüssig	t 1000 DM	75 233 108 276	63 979 95 581	72 709 109 916	48
1551 52 303	- - ohne Zusätze, in Pulverform	t 1000 DM	207 1 595	207 1 866	168 1 687	3
1551 52 305	- - mit Zusätzen, flüssig	t 1000 DM	367 822 843 123	369 299 854 512	366 032 850 491	44
1551 52 307	- - mit Zusätzen, in Pulverform	t 1000 DM	127 546	247 1 136	203 954	3
1551 52 501	- Buttermilch, Sauermilch, Sauerrahm, Kefir u.a. fermentierte oder gesäuerte Milch oder Rahm, auch mit Früchten oder Kakao - - flüssig	t 1000 DM	186 222 232 702	133 515 182 148	148 544 203 224	63
1551 52 503	- - in Pulverform	t 1000 DM	586 2 546	.	.	1
1551 53 000	Casein darunter zum Absatz bestimmt	t t 1000 DM	* 5 206 5 206 41 400	5 486 5 486 51 747	6 138 6 138 55 158	4 4
1551 54 000	Lactose und Lactosesirup	t 1000 DM	20 614 26 137	18 937 26 348	20 187 29 697	7
1551 55 330	Molke, Erzeugnisse aus natürlichen Milchbestandteilen - Molke - - Molke in Form von Pulver und Granulat oder in anderer fester Form, auch gesüßt darunter zum Absatz bestimmt	t t t 1000 DM	* 55 350 55 185 50 517	53 149 52 867 68 253	57 201 56 937 68 293	15 15
1551 55 390	- - Andere Molke	t 1000 DM	837 570 47 283	784 016 63 933	873 046 65 202	50
1551 55 900	- Erzeugnisse aus natürlichen Milchbestandteilen	t 1000 DM	48 778 103 590	44 196	54 991	15
1552 10 000	Speiseeis	1000 l 1000 DM	180 457 580 455	131 167 489 533	183 942 556 345	37
1561 10 000	Geschälter Reis ("Cargo-Reis" oder "Braunreis")	t 1000 DM	139 623	212 912	115 511	3

## 5 Produktion nach Güterarten – Deutschland

Melde-Nr.	Bezeichnung	Einheit		2. VJ 2000	1. VJ 2001	2. VJ 2001	2. VJ 2001 Anzahl Unternehmen
1	2	3		4	5	6	7
1561 21 000	Mehl von Weizen oder Mengkorn darunter zum Absatz bestimmt	t t 1000 DM	*	954 739 924 218 368 468	977 586 941 263 410 876	1 018 207 982 376 422 790	64 61
1561 22 000	Mehl von anderem Getreide als Weizen oder Mengkorn (z.B. Roggen, Mais, Reis, Gerste, Hafer) darunter zum Absatz bestimmt	t t 1000 DM	*	115 495 105 917 41 194	114 406 105 875 43 605	118 718 109 514 45 214	48 42
1561 23 000	Mehl und Grieß von trockenen Hülsenfrüchten, von Sagomark, Maniok oder Früchten	t 1000 DM		-	-	.	1
	Mischungen und Teig, zum Herstellen von Backwaren						
1561 24 001	- Backzutaten (z.B. Eiaustausch- stoffe, Roggenröstmehl)	t 1000 DM		384 1 017	405 1 049	367 1 020	4
1561 24 003	- Backfertiger Teig für Brot und feine Backwaren (z.B. Blätter-, Hefe-, Printenteig, rohe Teiglinge für Brötchen, Hörnchen u.dgl.), nicht vorgebacken	t 1000 DM		20 805 80 316	22 763 99 239	22 932 99 699	14
1561 24 005	- Fertigmehl für Brot und Kleingebäck aus Brotteig	t 1000 DM		5 524 .	.	7 163 .	6
1561 24 006	- Fertigmehl für feine Backwaren	t 1000 DM		10 642 50 609	12 113 52 479	10 154 43 408	12
1561 24 009	- Andere Mischungen und Teig, zum Herstellen von Backwaren	t 1000 DM		11 084 51 063	11 923 55 623	11 447 54 864	16
	Grobgrieß, Feingrieß und Pellets von Weizen						
1561 31 330	- Grobgrieß und Feingrieß - - von Hartweizen darunter zum Absatz bestimmt	t t 1000 DM	*	43 200 43 200 25 161	49 046 49 046 27 304	43 540 43 540 24 200	4 4
1561 31 350	- - von Weichweizen und Spelz darunter zum Absatz bestimmt	t t 1000 DM	*	. 6 745 4 288	6 591 6 591 4 158	6 097 6 097 3 888	19 19
1561 31 500	- Pellets von Weizen	t 1000 DM		.	.	.	1
	Grobgrieß, Feingrieß und Pellets von anderem Getreide						
1561 32 300	- Grobgrieß und Feingrieß von anderem Getreide	t 1000 DM		17 500 7 562	18 984 8 015	18 610 8 200	4
1561 32 500	- Pellets von anderem Getreide	t 1000 DM		11 347 2 907	11 652 3 128	.	3
	Getreidekörner, anders bearbeitet, Getreidekeime; Lebensmittelzubereitungen aus Getreide oder Getreideerzeugnissen						
1561 33 330	- Getreidekörner, gequetscht, als Flocken oder anders bearbeitet	t 1000 DM		51 831 55 820	52 374 63 371	53 749 67 333	28
1561 33 350	- - Getreidekeime, ganz, gequetscht, als Flocken oder gemahlen	t 1000 DM		1 520 769	2 832 1 620	.	6
	Lebensmittelzubereitungen aus Getreide o. Getreideerzeugnissen						
1561 33 530	- Lebensmittelzubereitungen, durch Aufblähen oder Rösten von Getreide oder Getreideerzeug- nissen hergestellt	t 1000 DM		47 287 189 517	43 699 170 475	46 190 180 851	16
1561 33 550	- - Getreidekörner (ohne Mais), vorgekocht oder anders zubereitet	t 1000 DM		6 279 15 377	6 534 16 132	6 754 15 980	8
1561 40 300	Geschliffener Reis, Bruchreis - Halbgeschliffener oder vollständig geschliffener Reis	t 1000 DM		32 969 47 453	34 419 52 492	31 644 47 502	4
1561 40 500	- Bruchreis	t 1000 DM		.	.	.	1
	Kleie und andere Rückstände, auch in Form von Pellets, vom Sichten, Mahlen oder von anderen Bearbeitungen von Getreide oder Hülsenfrüchten						
1561 50 100	- von Mais darunter zum Absatz bestimmt	t t 1000 DM	*	.	.	.	1 1
1561 50 300	- von Reis	t 1000 DM		.	.	.	1
1561 50 500	- von Weizen darunter zum Absatz bestimmt	t t 1000 DM	*	239 665 237 550 38 496	283 100 281 942 40 627	250 809 249 439 42 528	49 45

## 5 Produktion nach Güterarten - Deutschland

Melde-Nr.	Bezeichnung	Einheit	2. VJ 2000	1. VJ 2001	2. VJ 2001	2. VJ 2001 Anzahl Unternehmen
1	2	3	4	5	6	7
1561 50 900	- von anderem Getreide oder Hülsenfrüchten	t 1000 DM	10 214 1 524	11 975 1 957	11 735 2 252	16
1562 10 300	Maisöl und seine Fraktionen, nicht chemisch modifiziert - Rohes Maisöl darunter zum Absatz bestimmt	t 1000 DM	*	.	3 754 3 754 3 477	3 3
1562 10 500	- Raffiniertes Maisöl darunter zum Absatz bestimmt	t 1000 DM	*	.	.	1 1
1562 21 100	Glucose und Glucosesirup; Fructose und Fructosesirup; Invertzucker; Zucker und Zuckersirupe, a.n.g.; Kunsthonig; Karamel - Glucose und Glucosesirup darunter zum Absatz bestimmt.	t 1000 DM	*	.	.	4 4
1562 21 200	- Fructose, Fructosesirup, Isoglucose	t 1000 DM	18 775 15 733	15 784	15 191	4
1562 21 300	- Maltodextrin und Maltodextrinsirup	t 1000 DM	-	-	-	-
1562 21 400	- Karamelisierter Zucker und Melasse, mit einem Gehalt an Saccharose von 50 GHT oder mehr	t 1000 DM	-	-	-	-
1562 21 500	- Anderer karamelisierter Zucker und andere Melasse	t 1000 DM	-	-	-	-
1562 21 900	- Andere Zucker (einschl. Invertzucker)	t 1000 DM	70 553 83 910	72 602 75 984	87 579 94 471	10
1562 22 110	Stärke, Inulin, Weizenkleber, Dextrine u.a. modifizierte Stärken - Stärke - - Weizenstärke darunter zum Absatz bestimmt	t 1000 DM	73 365 65 928 45 394	72 561 66 126 44 218	65 351 59 774 40 848	5 5
1562 22 130	- - Maisstärke darunter zum Absatz bestimmt	t 1000 DM	61 050 78 063	58 439 77 751	54 049 68 163	5 4
1562 22 150	- - Kartoffelstärke darunter zum Absatz bestimmt	t 1000 DM	.	76 635 52 579	.	2 1
1562 22 190	- - Andere Stärke	t 1000 DM	.	.	.	1
1562 22 300	- Inulin	t 1000 DM	-	-	-	-
1562 22 500	- Weizenkleber, auch getrocknet	t 1000 DM	25 959 34 236	26 627 35 971	24 600 32 605	4
1562 22 700	- Dextrine und andere modifizierte Stärke	t 1000 DM	78 479 90 762	77 006 94 668	87 338 86 511	3
1562 23 000	Tapickasago und Sago aus anderen Stärken, in Form von Flocken, Graupen usw.	t 1000 DM	-	-	-	-
1562 30 000	Rückstände aus der Stärkeerzeugung u.ä. Rückstände Zubereitungen für die Fütterung von Nutztieren (ohne Heimtierfutter)	t 1000 DM	.	.	.	2
1571 10 030	- für Schweine	t 1000 DM	1 370 850 412 307	1 310 646 433 935	1 344 608 447 791	115
1571 10 053	- für Rinder	t 1000 DM	1 323 971 332 280	1 337 222 366 381	1 268 134 348 568	99
1571 10 055	- für Kälber	t 1000 DM	78 395 71 425	75 537 72 745	73 643 70 812	88
1571 10 070	- für Geflügel	t 1000 DM	886 106 331 098	901 730 371 839	933 578 381 761	94
1571 10 090	- für andere Nutztiere	t 1000 DM	150 191 .	147 078 84 051	136 708 78 434	98
1571 20 000	Mehl und Pellets von Luzerne Zubereitungen für die Fütterung von sonstigen Tieren	t 1000 DM	.	14 755	14 468	6
1572 10 030	- für Hunde	t 1000 DM	119 984 232 683	122 380 230 601	116 288 238 226	28
1572 10 050	- für Katzen	t 1000 DM	89 944 255 854	93 772 260 493	88 931 250 614	16
1572 10 090	- für andere Tiere	t 1000 DM	70 055 168 413	74 445 168 326	74 480 177 762	49

## 5 Produktion nach Güterarten - Deutschland

Melde-Nr.	Bezeichnung	Einheit	2. VJ 2000	1. VJ 2001	2. VJ 2001	2. VJ 2001 Anzahl Unternehmen
1	2	3	4	5	6	7
1581 11 000	Frisches Brot, ohne Zusatz von Honig, Eiern, Käse oder Früchten	t	801 082	826 078	831 892	2 164
		1000 DM	2 703 600	2 779 194	2 806 054	
1581 12 000	Feine Backwaren (ohne Dauerbackwaren), gesüßt	1000 DM	1 405 274	1 474 614	1 521 630	2 118
	Knäckebröt, Zwieback, geröstetes Brot u.ä. geröstete Waren					
1582 11 300	- Knäckebröt	1000 DM	38 993	31 246	31 929	11
1582 11 500	- Zwieback, geröstetes Brot u.ä. geröstete Waren	1000 DM	20 063	22 474	19 567	18
	Leb- und Honigkuchen u.ä.; Kekse u.ä. Kleingebäck, gesüßt; Waffeln					
1582 12 300	- Leb- und Honigkuchen u.ä. Waren	1000 DM	124 424	81 271	133 311	33
	- Kekse, ähnliches Kleingebäck, gesüßt; Waffeln					
1582 12 530	- - kakaohaltig	1000 DM	520 000	545 876	544 135	49
1582 12 550	- - Kekse, ähnliches Kleingebäck, nicht kakaohaltig	1000 DM	116 339	114 506	134 498	89
1582 12 590	- - Waffeln, nicht kakaohaltig	1000 DM	57 741	51 286	57 551	20
	Andere Dauerbackwaren					
1582 13 100	- Ungesäuertes Brot (Matzen)	1000 DM	.	.	.	8
1582 13 200	- Hostien und ähnliche Waren	1000 DM	.	.	.	1
1582 13 300	- Waffeln mit einem Wassergehalt von mehr als 10 %	1000 DM	9 457	9 759	10 005	5
1582 13 400	- Kekse und ähnliches Kleingebäck	1000 DM	82 723	78 870	84 482	40
1582 13 500	- Extrudierte oder expandierte Erzeugnisse, gesalzen oder aromatisiert	1000 DM	67 507	80 939	83 809	11
1582 13 900	- Andere Dauerbackwaren, a.n.g.	1000 DM	307 761	311 938	289 220	146
1583 11 000	Rohrzucker aus Zuckerrohr oder Zuckerrüben, fest, ohne Zusatz von Aroma- oder Farbstoffen	t	*	-	-	-
	darunter zum Absatz bestimmt	t	-	-	-	-
		1000 DM	-	-	-	-
	Raffinierter Rohr- oder Rübenzucker und chemisch reine Saccharose, fest, ohne Zusatz von Aroma- oder Farbstoffen					
1583 12 300	- Weißzucker	t	.	.	455 358	5
		1000 DM	.	.	536 261	
1583 12 900	- Anderer raffinierter Rohr- oder Rübenzucker und chemisch reine Saccharose	t	.	.	.	3
		1000 DM	.	.	.	
	Raffinierter Rohr- oder Rübenzucker, mit Zusatz von Aroma- oder Farbstoffen; Ahornzucker und Ahornsirup					
1583 13 300	- Rohrzucker oder Rübenzucker, mit Zusatz von Aroma- oder Farbstoffen	t	1 687	1 617	2 034	4
		1000 DM	7 997	9 782	12 358	
1583 13 500	- Ahornzucker und Ahornsirup	t	-	-	-	-
		1000 DM	-	-	-	
	Melassen aus der Gewinnung oder Raffination von Zucker					
1583 14 300	- Melassen aus der Gewinnung oder Raffination von Rohrzucker (Rohrzuckermelasse)	t	*	.	.	1
	darunter zum Absatz bestimmt	t	.	.	.	1
		1000 DM	.	.	.	
1583 14 500	- Melassen aus der Gewinnung oder Raffination von Rübenzucker	t	68 098	20 768	72 562	5
	darunter zum Absatz bestimmt	t	68 098	20 768	72 562	5
		1000 DM	9 011	2 969	9 376	
1583 20 000	Ausgelaugte Rübenschnitzel, Bagasse und andere Abfälle aus der Zuckergewinnung	t	.	.	.	1
		1000 DM	.	.	.	
1584 11 000	Kakaomasse	t	9 195	.	12 228	7
	darunter zum Absatz bestimmt	t	5 782	12 268	9 217	6
		1000 DM	19 990	40 097	32 054	
1584 12 000	Kakaobutter, Kakaofett und Kakaöl	t	.	.	.	4
	darunter zum Absatz bestimmt	t	4 429	4 043	4 609	4
		1000 DM	24 186	19 563	23 051	

## 5 Produktion nach Güterarten - Deutschland

Melde-Nr.	Bezeichnung	Einheit	2. VJ 2000	1. VJ 2001	2. VJ 2001	2. VJ 2001 Anzahl Unternehmen
1	2	3	4	5	6	7
1584 13 000	Kakaopulver, ohne Zusatz von Zucker oder anderen Süßmitteln	t 1000 DM	6 944 10 527	8 638 13 804	6 942 13 094	5
1584 14 000	Kakaopulver, mit Zusatz von Zucker oder anderen Süßmitteln	t 1000 DM	.	.	.	3
1584 21 330	Schokolade und kakaohaltige Zubereitungen, in Verpackungen von mehr als 2 kg - Schokolade - mit einem Gehalt an Kakaobutter und MilCHFett von 31 % oder mehr	t 1000 DM	25 154 73 895	31 328 83 412	27 031 77 360	16
1584 21 350	- mit einem Gehalt an Kakaobutter und MilCHFett von 25 % bis unter 31 %	t 1000 DM	7 450 24 520	6 509 21 590	5 801 19 702	4
1584 21 370	- mit einem Gehalt an Kakaobutter und MilCHFett von 18 % bis unter 25 %	t 1000 DM	-	.	.	1
1584 21 500	- "chocolate-milk-crumbl" genannte Zubereitungen	t 1000 DM	-	-	-	-
1584 21 700	- Kakaoglasur	t 1000 DM	3 462 8 881	3 632 9 831	3 496 8 891	5
1584 21 900	- Andere kakaohaltige Zubereitungen in loser Form	t 1000 DM	12 657 49 021	17 342 68 519	14 224 55 126	8
1584 22 330	Schokolade u.a. kakaohaltige Lebensmittelzubereitungen, in Form von Tafeln, Stangen oder Riegeln - Schokoladenerzeugnisse, in Form von Tafeln, Stangen oder Riegeln - gefüllt	t 1000 DM	46 242 346 338	45 619 392 809	40 496 352 908	22
1584 22 350	- nicht gefüllt, mit Zusatz von Getreide, Früchten oder Nüssen	t 1000 DM	26 002 133 963	34 338 195 400	30 937 185 152	20
1584 22 390	- Andere Schokoladenerzeugnisse, nicht gefüllt	t 1000 DM	12 538 74 096	17 467 112 598	14 330 97 193	19
1584 22 430	- Pralinen - alkoholhaltig	t 1000 DM	3 564 67 280	6 433 112 840	2 310 27 764	52
1584 22 450	- nicht alkoholhaltig	t 1000 DM	10 010 132 701	21 866 313 149	11 417 138 347	66
1584 22 530	- Andere Schokoladenerzeugnisse - gefüllt	t 1000 DM	11 797 117 098	18 994 203 791	11 273 87 786	20
1584 22 550	- nicht gefüllt	t 1000 DM	14 006 135 735	23 491 249 699	13 724 123 275	46
1584 22 600	- Kakaohaltige Zuckerwaren und entsprechende kakaohaltige Zubereitungen auf der Grundlage von Zuckeraustauschstoffen	t 1000 DM	11 985 91 460	18 130 130 789	11 399 93 917	18
1584 22 700	- Kakaohaltige Brotaufstriche	t 1000 DM	29 849 139 785	26 893 120 796	31 889 154 478	7
1584 22 800	- Kakaohaltige Zubereitungen zum Herstellen von Getränken	t 1000 DM	13 398 51 507	17 411 72 286	15 749 64 872	9
1584 22 900	- Andere kakaohaltige Lebensmittelzubereitungen	t 1000 DM	5 456 29 138	6 686 38 756	6 233 34 212	18
1584 23 100	Süßwaren ohne Kakaogehalt (einschl. weißer Schokolade) - Kaugummi	t 1000 DM	1 384 7 015	1 349 6 849	1 531 7 829	5
1584 23 200	- Süßholz-Auszug	t 1000 DM	25 811	28 519	26 480	3
1584 23 300	- Weiße Schokolade	t 1000 DM	2 102 14 338	1 765 16 006	2 018 18 179	7
1584 23 530	- Fondantmassen und andere Rohmassen, Marzipan, Husten- und Kräuterbonbons und -pastillen - Fondantmassen und andere Rohmassen, Marzipan	t 1000 DM	11 202 63 337	10 092 60 188	9 616 55 178	20
1584 23 550	- Husten- und Kräuterbonbons und -pastillen	t 1000 DM	3 461 20 671	5 320 29 112	3 421 20 459	12
1584 23 630	- Dragees, Gummibonbons und Gelee-Erzeugnisse - Dragees	t 1000 DM	3 169 28 896	5 317 43 457	4 886 38 062	17
1584 23 650	- Gummibonbons und Gelee-Erzeugnisse (einschl. Fruchtpasten in Form von Zuckerwaren)	t 1000 DM	47 715 259 436	51 280 262 939	47 757 254 716	15

## 5 Produktion nach Güterarten - Deutschland

Melde-Nr.	Bezeichnung	Einheit	2. VJ 2000	1. VJ 2001	2. VJ 2001	2. VJ 2001 Anzahl Unternehmen
1	2	3	4	5	6	7
1584 23 730	- Hartkaramellen, Weichkaramellen - - Hartkaramellen, auch gefüllt	t 1000 DM	17 788 89 882	18 767 88 904	21 325 91 033	20
1584 23 750	- - Weichkaramellen	t 1000 DM	18 934 77 404	20 264 88 042	17 409 74 000	7
1584 23 830	- - Komprimierte	t 1000 DM	3 849 61 584	4 164 63 368	4 447 67 542	9
1584 23 900	- Andere Zuckerwaren ohne Kakaogehalt	t 1000 DM	8 035 54 379	11 947 84 016	11 393 74 692	37
1584 24 000	Mit Zucker haltbar gemachte Früchte, Nüsse, Fruchtschalen und andere Pflanzenteile	t 1000 DM	2 224 14 942	2 262 13 089	1 992 12 772	9
1584 30 000	Kakaoschalen, Kakaohäutchen und anderer Kakaoabfall	t 1000 DM	.	.	.	2
1585 11 300	Teigwaren, weder gekocht oder gefüllt noch in anderer Weise zubereitet - Eier enthaltend	t 1000 DM	45 963 116 199	47 777 114 017	46 939 109 367	28
1585 11 500	- keine Eier enthaltend	t 1000 DM	11 924 20 148	12 941 16 792	12 466 17 513	10
1585 12 330	Teigwaren, gefüllt, auch gekocht; andere Teigwaren; Couscous - Teigwaren, gefüllt, auch gekocht; andere Teigwaren (ohne Couscous) - - Teigwaren, gefüllt, auch gekocht	t 1000 DM	19 078 67 852	18 323 64 708	17 334 60 612	29
1585 12 350	- - Andere Teigwaren	t 1000 DM	10 324 .	11 984 39 478	10 455 35 138	20
1585 12 500	- Couscous	t 1000 DM	.	-	-	-
1586 11 300	Kaffee und Tee - Kaffee, nicht geröstet, entkoffeiniert darunter zum Absatz bestimmt	t 1000 DM	33 683 33 683 35 674	42 262 42 262 43 278	43 983 43 983 45 800	3 3
1586 11 500	- Kaffee, geröstet, nicht entkoffeiniert darunter zum Absatz bestimmt	t 1000 DM	95 201 95 201 754 774	94 111 94 111 699 026	93 979 93 979 666 009	19 19
1586 11 700	- Kaffee, geröstet, entkoffeiniert darunter zum Absatz bestimmt	t 1000 DM	32 607 32 607 173 873	31 365 31 365 168 516	36 009 36 009 180 659	18 18
1586 12 100	Kaffeemittel mit Kaffeegehalt; Auszüge, Essenzen, Konzentrate und Zubereitungen aus Kaffee; andere geröstete Kaffeemittel - Kaffeemittel mit Kaffeegehalt	t 1000 DM	.	.	.	2
1586 12 300	- Auszüge, Essenzen oder Konzentrate aus Kaffee, fest	t 1000 DM	16 527 192 480	20 191 220 357	18 958 230 386	7
1586 12 500	- Andere Auszüge, Essenzen, Konzen- trate aus Kaffee, Zubereitungen auf der Basis von Kaffee	t 1000 DM	8 089 43 464	13 725 62 197	9 360 63 727	4
1586 12 700	- Andere geröstete Kaffeemittel (einschl. Extrakten, Essenzen und Konzentraten)	t 1000 DM	807 .	1 052 .	942 .	3
1586 13 000	Grüner Tee (nicht fermentiert), schwarzer Tee (fermentiert) und teilweise fermentierter Tee, in unmittelbaren Umschließungen mit einem Inhalt von 3 kg oder weniger	t 1000 DM	4 532 72 753	5 880 80 391	4 665 73 693	13
1586 14 000	Auszüge, Essenzen, Konzentrate und Zubereitungen aus Tee oder Mate	t 1000 DM	14 789 53 706	12 859 47 080	11 625 48 879	9
1586 15 000	Kräutertees	t 1000 DM	3 012 70 188	4 191 90 050	3 139 63 748	12
1586 20 000	Kaffeeschalen und Kaffeehäutchen	1000 DM	.	.	-	-
1587 11 300	Speiseessig - Weinessig darunter zum Absatz bestimmt	1000 l 1000 l 1000 DM	9 692 11 828	8 039 11 829	7 043 9 242	8 8
1587 11 900	- Anderer Speiseessig darunter zum Absatz bestimmt	1000 l 1000 l 1000 DM	37 641 38 164	38 575 39 352	43 561 41 985	13 13
1587 12 100	Würzen und Soßen, Senf - Sojasoße	t 1000 DM	-	-	.	1
1587 12 300	- Tomatenketchup und andere Tomatensoßen	t 1000 DM	43 102 115 374	40 378 103 673	43 819 110 799	31



## 5 Produktion nach Güterarten - Deutschland

Melde-Nr.	Bezeichnung	Einheit	2. VJ 2000	1. VJ 2001	2. VJ 2001	2. VJ 2001 Anzahl Unternehmen
1	2	3	4	5	6	7
1587 12 530	- Senfmehl, Senf - - Senfmehl darunter zum Absatz bestimmt	t t 1000 DM	* . .	. . .	. . .	2 2
1587 12 550	- - Senf (einschl. zubereitetem Senfmehl) darunter zum Absatz bestimmt	t t 1000 DM	* 17 533 17 533	14 000 14 000 .	16 313 16 313 43 195	18 18
1587 12 730	- Andere Würzsoßen und entsprechende Zubereitungen; zusammengesetzte Würzmittel - - Mayonnaise, andere emulgierte Soßen darunter zum Absatz bestimmt	t t 1000 DM	* 47 435 45 176 139 467	44 777 42 516 130 737	46 593 44 134 122 597	38 38
1587 12 793	- - - Würzen und Würzmittel	t 1000 DM	11 659 116 870	13 643 125 949	11 900 115 596	23
1587 12 799	- - - Andere Würzsoßen; Zubereitungen zum Herstellen von Würzsoßen (ohne Würzen und Würzmittel)	t 1000 DM	43 226 356 964	41 006 367 890	38 842 365 031	37
1587 20 000	Gewürze, verarbeitet (z.B. Pfeffer; Früchte der Gattung "Capsicum" oder "Pimenta"; Vanille; Zimt und Zimt- blüten; Gewürz- und Mutternelken, Nelkenstiele; Ingwer, Safran)	1000 DM	311 078	227 892	282 124	47
1588 10 100	Homogenisierte Lebensmittelzubereitungen und diätetische Lebensmittel - Homogenisierte Zubereitungen aus Fleisch, Schlachtnabenerzeugnissen oder Blut	t 1000 DM	1 695 14 100	1 845 18 030	1 803 15 646	5
1588 10 300	- Homogenisiertes Gemüse, ohne Essig haltbar gemacht, nicht gefroren	t 1000 DM	899 3 156	1 558 4 616	1 608 4 410	3
1588 10 500	- Homogenisierte Konfitüren, Fruchtgelees, Marmeladen usw.	t 1000 DM	. .	. .	. .	5
1588 10 600	- Zusammengesetzte homogenisierte Lebensmittelzubereitungen	t 1000 DM	43 090 212 097	47 819 231 226	44 998 214 809	17
1588 10 730	- Kindernahrung i.A.E. - - auf Milchbasis	t 1000 DM	8 001 .	9 195 92 491	9 156 91 920	5
1588 10 750	- - auf Getreidebasis	t 1000 DM	. .	. .	. .	2
1588 10 790	- - Säuglingsnahrung aus Mehl, Stärke, Milch und Milchprodukten usw.	t 1000 DM	8 883 63 568	11 378 85 130	10 519 79 257	5
1589 11 000	Suppen und Brühen, Zubereitungen dafür	t 1000 DM	59 371 323 195	63 643 371 930	50 881 318 524	48
1589 12 300	Eier, nicht in der Schale, und Eigelb, frisch oder haltbar gemacht; Eialbumin - Eier, nicht in der Schale, und Eigelb, frisch oder haltbar gemacht	t 1000 DM	21 739 57 943	22 035 65 893	20 377 60 811	14
1589 12 500	- Eialbumin	t 1000 DM	2 031 6 933	2 806 9 385	5 580 14 957	4
1589 13 330	Hefen (lebend oder nicht lebend); andere Einzeller-Mikroorganismen, nicht lebend; zubereitete Backtriebmittel in Pulverform - Backhefen, andere Hefen, lebend - - Backhefen, getrocknet	t 1000 DM	- -	. .	. .	1
1589 13 350	- - Andere Backhefen darunter zum Absatz bestimmt	t t 1000 DM	* 23 170 23 170 28 795	25 580 25 580 33 099	26 537 26 537 35 879	6 6
1589 13 390	- - Andere Hefen, lebend (einschl. Mutterhefen)	t 1000 DM	6 133 4 792	6 075 5 400	5 850 5 432	26
1589 13 500	- Hefen, nicht lebend; andere Einzeller-Mikroorganismen, nicht lebend	t 1000 DM	21 709 16 840	16 962 19 214	19 043 19 523	20
1589 13 700	- Zubereitete Backtriebmittel in Pulverform	t 1000 DM	1 954 7 159	1 919 7 586	1 989 7 025	10
1589 14 310	Lebensmittelzubereitungen, a.n.g. - - Malzextrakt	t 1000 DM	1 291 3 704	1 081 3 138	. .	4
1589 14 390	- - Lebensmittelzubereitungen auf Getreide- oder Milchbasis (ohne Kindernahrung)	t 1000 DM	122 363 304 543	124 132 321 982	117 239 313 704	51

## 5 Produktion nach Güterarten - Deutschland

Melde-Nr.	Bezeichnung	Einheit	2. VJ 2000	1. VJ 2001	2. VJ 2001	2. VJ 2001 Anzahl Unternehmen
1	2	3	4	5	6	7
	- Eiweißkonzentrate und aromatisierte oder gefärbte Zuckersirupe, andere Lebensmittelzubereitungen, a.n.g.					
1589 14 911	- - Eiweißkonzentrate und aromatisierte oder gefärbte Zuckersirupe (Post-Mix-Sirup (Getränkegrundstoffmischung))	t 1000 DM	15 486 48 231	14 172 56 906	16 244 58 711	22
1589 14 912	- - - Andere Grundstoffmischungen zur Herstellung alkoholfreier Getränke	t 1000 DM	65 580 307 824	53 103 247 160	59 631 276 047	16
	- - - Andere Lebensmittelzubereitungen, a.n.g. (ohne Eiweißkonzentrate und aromatisierte oder gefärbte Zuckersirupe)					
1589 14 993	- - - Backmittel für Roggenmehl- und schrothaltige Backwaren (auf der Basis von Quellmehlen, -stärken; Teigsäuerungsmittel)	t 1000 DM	12 861 46 159	12 840 45 685	11 932 42 559	9
1589 14 994	- - - Backmittel für Weizenbrot und Weizengebäck	t 1000 DM	19 362 69 665	19 564 70 558	18 699 65 694	14
1589 14 995	- - - Backmittel für feine Backwaren	t 1000 DM	9 771 39 153	10 352 41 289	10 032 39 969	14
1589 14 996	- - - Backmittel zur Verbesserung der Haltbarkeit und Frischhaltung sowie Trennmittel (z.B. Schimmelschutz-, Backmittel zum Schutz gegen Fadenziehen und zur Verlängerung der Frischhaltung)	t 1000 DM	4 373 13 623	4 688 14 672	4 713 14 043	10
1589 14 997	- - - Fettglasurmasse	t 1000 DM	4 162 14 752	3 789 15 091	4 274 16 112	9
1589 14 999	- - - Andere Lebensmittelzubereitungen, a.n.g.	t 1000 DM	88 330 276 571	77 908 267 393	93 583 278 983	90
1589 20 000	Pflanzensäfte und Pflanzenauszüge; Pektinstoffe, Pektinate und Pektate; Agar-Agar und andere Schleime und Verdickungsmittel von Pflanzen, auch modifiziert	1000 DM	257 967	.	260 827	39
1591 10 100	Ethylalkohol mit einem Alkoholgehalt von weniger als 80%vol.; Branntwein, Likör u.a. Spirituosen; zusammengesetzte alkoholhaltige Zubereitungen zum Herstellen von Getränken	hl 1000 DM	13 199 26 484	10 956 26 223	11 791 20 794	8
1591 10 203	- - Branntwein aus Wein oder Traubentrester	hl 1000 DM	.	.	.	4
1591 10 209	- - - Cognac und Armagnac	hl 1000 DM	122 924 40 261	138 564 43 360	142 093 43 665	29
1591 10 300	- - Whisky	hl 1000 DM	10 513 5 424	11 272 .	7 338 .	4
1591 10 400	- - Rum und Taffia	hl 1000 DM	37 748 18 653	29 408 5 304	33 170 6 157	20
1591 10 500	- - Gin und Genever	hl 1000 DM	12 070 1 643	8 558 1 308	11 301 1 579	10
1591 10 630	- - Wodka, Obstbranntwein	hl 1000 DM	99 947 24 336	84 556 24 627	93 180 25 723	26
1591 10 650	- - - Wodka	hl 1000 DM	38 042 21 358	50 036 27 123	38 619 23 185	21

## 5 Produktion nach Güterarten - Deutschland

Melde-Nr.	Bezeichnung	Einheit	2. VJ 2000	1. VJ 2001	2. VJ 2001	2. VJ 2001 Anzahl Unternehmen
1	2	3	4	5	6	7
1591 10 700	- Unvergällter Ethylalkohol mit einem Alkoholgehalt von weniger als 80%vol. darunter zum Absatz bestimmt	hl hl 1000 DM	* - .	. . .	- - .	1 1
1591 10 801	- Likör und andere Spirituosen - Bittere, halbbittere und Kräuterliköre	hl 1000 DM	156 734 162 520	149 998 166 166	128 068 136 454	56
1591 10 802	- - Andere Liköre (z.B. Eierlikör)	hl 1000 DM	148 501 80 575	151 900 78 929	143 202 71 914	49
1591 10 803	- - Steinhäger	hl 1000 DM	. .	. .	. .	1
1591 10 804	- - Anderer Wachholder-Branntwein (ohne Gin und Genever)	hl 1000 DM	11 989 2 357	8 748 1 892	8 522 2 002	19
1591 10 805	- - Aquavit (auch Kümmel, Doppelkümmel)	hl 1000 DM	10 073 .	10 087 .	9 198 6 984	9
1591 10 806	- - Korn	hl 1000 DM	165 424 44 355	159 735 39 485	177 671 44 398	42
1591 10 807	- - Anderer klarer Trinkbranntwein (ohne Branntwein aus Traubentrester, Gin und Genever, Obstbranntwein und Wodka)	hl 1000 DM	25 750 4 761	38 845 6 623	39 217 6 715	20
1591 10 808	- - Bitterbranntwein	hl 1000 DM	. .	. .	. .	8
1591 10 809	- - Anderer Trinkbranntwein (z.B. Spirituosen-Mischgetränke, Rumtopf)	hl 1000 DM	58 503 10 853	28 938 6 810	35 748 8 267	23
1592 11 000	Ethylalkohol mit einem Alkoholgehalt von 80%vol. oder mehr, unvergällt darunter zum Absatz bestimmt	1000 l 1000 l 1000 DM	* 27 998 .	. 44 034 46 398	. 35 709 40 146	12 11
1592 12 030	Ethylalkohol und Branntwein mit beliebigem Alkoholgehalt, vergällt - aus landwirtschaftlicher Herstellung darunter zum Absatz bestimmt	1000 l 1000 l 1000 DM	* - - .	- - - .	- - - .	- - -
1592 12 050	- aus synthetischer Herstellung darunter zum Absatz bestimmt	1000 l 1000 l 1000 DM	* 696 .	. 682 806	. 585 505	5 4
1593 11 300	Schaumwein - Champagner	1000 l 1000 DM	- .	- .	- .	-
1593 11 930	- Anderer Schaumwein - mit einem vorhandenen Alkoholgehalt von 8,5%vol. oder mehr	1000 l 1000 DM	46 578 253 315	47 987 277 099	56 333 320 596	24
1593 11 950	- - mit einem vorhandenen Alkoholgehalt unter 8,5%vol.	1000 l 1000 DM	5 818 25 850	4 700 20 793	4 772 21 220	5
1593 12 113	Wein aus frischen Trauben (ohne Schaumwein); Traubenmost - Weine - - Weißweine bestimmter Anbaugebiete mit einem Alkoholgehalt bis 15%vol. (Qualitätswein b. A.) - - mit einem Alkoholgehalt von weniger als 13%vol.	1000 l 1000 DM	11 920 24 248	8 918 22 295	10 044 26 941	12
1593 12 115	- - mit einem Alkoholgehalt von 13% bis 15%vol.	1000 l 1000 DM	. .	. .	. .	1
1593 12 133	- - Andere Weißweine mit einem Alkoholgehalt bis 15%vol. - - mit einem Alkoholgehalt von weniger als 13%vol.	1000 l 1000 DM	. .	. .	. .	3
1593 12 135	- - mit einem Alkoholgehalt von 13% bis 15%vol.	1000 l 1000 DM	- .	- .	- .	-

## 5 Produktion nach Güterarten - Deutschland

Melde-Nr.	Bezeichnung	Einheit	2. VJ 2000	1. VJ 2001	2. VJ 2001	2. VJ 2001 Anzahl Unternehmen
1	2	3	4	5	6	7
1593 12 150	-- Weine in Flaschen mit Schaumweinstopfen oder Wein mit einem auf gelöstes Kohlendioxid zurückzuführenden Überdruck von 1 bis 3 bar bei einer Temperatur von 20°C	1000 l 1000 DM	.	.	.	2
	-- Andere Weine bestimmter Anbaugebiete mit einem Alkoholgehalt bis 15%vol. (Qualitätswein b. A.)					
1593 12 173	-- mit einem Alkoholgehalt von weniger als 13%vol.	1000 l 1000 DM	11 400	.	13 591	7
1593 12 175	-- mit einem Alkoholgehalt von 13% bis 15%vol.	1000 l 1000 DM	-	-	-	-
1593 12 193	-- Andere Weine					
	-- mit einem Alkoholgehalt von weniger als 13%vol.	1000 l 1000 DM	.	2 048	2 204	7
1593 12 195	-- mit einem Alkoholgehalt von 13% bis 15%vol.	1000 l 1000 DM	.	2 343	2 786	
1593 12 300	- Weine mit einem Alkoholgehalt von mehr als 15%vol. (z.B. Port, Madeira, Sherry, Tokayer und andere)	1000 l 1000 DM	-	-	-	-
	- Traubenmost					
1593 12 530	-- teilweise gegoren	1000 l 1000 DM	-	-	-	-
1593 12 590	-- Anderer Traubenmost	1000 l 1000 DM	-	-	-	-
1593 20 000	Weintrub; Weinstein, roh	kg 1000 DM	-	-	-	-
	Andere gegorene Getränke (z.B. Apfelwein, Birnenwein und Met); alkoholische Mixgetränke, a.n.g.					
1594 10 001	- Apfelwein	1000 l 1000 DM	14 933 18 787	10 676 11 246	13 166 17 496	30
1594 10 002	- Apfelschaumwein	1000 l 1000 DM	.	.	1 201	4
1594 10 003	- Andere Fruchtweine	1000 l 1000 DM	10 799 17 810	6 457 11 447	12 634 21 387	14
1594 10 004	- Andere Fruchtschaumweine	1000 l 1000 DM	471 704	308 414	286 317	3
1594 10 009	- Andere gegorene Getränke (ohne Fruchtweine)	1000 l 1000 DM	10 959	6 648	9 661	18
1595 10 000	Wermutwein und andere Weine aus frischen Weintrauben, aromatisiert	1000 l 1000 DM	.	.	17 375	5
1596 10 000	Bier aus Malz	1000 hl 1000 DM	30 801 3 952 419	23 356 2 978 749	29 498 3 827 282	352
1596 20 000	Treber, Schlempen und Abfälle aus Brauereien, Brennereien und Mälzereien	1000 DM	15 955	14 491	16 752	293
1597 10 300	Malz, ungeröstet und geröstet					
	- ungeröstet	t 1000 DM	463 099 454 592	450 822 441 993	470 260 461 694	43 36
	darunter zum Absatz bestimmt		228 516	235 036	253 311	
1597 10 500	- geröstet	t 1000 DM	27 617 25 756	28 692 26 948	29 191 27 156	13 6
	darunter zum Absatz bestimmt		15 973	15 102	15 779	
	Mineralwasser und kohlesäurehaltiges Wasser, nicht gesüßt; andere nicht gesüßte Wasser					
	- Mineralwasser und kohlesäurehaltiges Wasser, nicht gesüßt					
1598 11 301	- natürliches Mineralwasser	1000 l 1000 l 1000 DM	2 581 941 2 370 005 970 512	2 028 903 1 876 532 790 920	2 485 011 2 286 234 974 813	173 173
	darunter zum Absatz bestimmt					
1598 11 303	-- Quellwasser	1000 l 1000 l 1000 DM	24 156 .	15 490 .	.	10 10
	darunter zum Absatz bestimmt		3 932	3 747	5 081	
1598 11 305	-- Tafelwasser	1000 l 1000 l 1000 DM	76 693 76 693 55 048	51 121 51 121 36 438	65 479 65 479 48 415	103 103
	darunter zum Absatz bestimmt					
1598 11 307	-- Heilwasser (ohne natürliches und künstliches Mineralwasser)	1000 l 1000 l 1000 DM	71 541 71 541 48 286	62 107 62 107 42 327	67 195 67 195 45 931	34 34
	darunter zum Absatz bestimmt					

## 5 Produktion nach Güterarten - Deutschland

Melde-Nr.	Bezeichnung	Einheit	2. VJ 2000	1. VJ 2001	2. VJ 2001	2. VJ 2001 Anzahl Unternehmen
1	2	3	4	5	6	7
1598 11 503	- Andere nicht gesüßte Wasser (einschl. Eis und Schnee) - - Leitungswasser darunter zum Absatz bestimmt	1000 l 1000 l 1000 DM	* - -	- - -	- - -	- - -
1598 11 505	- - Eis und Schnee darunter zum Absatz bestimmt	t t 1000 DM	* . .	. . .	. . .	3 3
1598 12 301	Erfrischungsgetränke u.a. nicht alkoholhaltige Getränke - Wasser (einschl. Mineralwasser und kohlensäurehaltigem Wasser) mit Zusatz von Zucker, anderen Süßmitteln oder Aromastoffen (Erfrischungsgetränke) - - Kola- und Kola-mischgetränke (Limonaden), nicht-brennwertvermindert	1000 l 1000 DM	785 631 670 403	675 194 621 527	743 602 721 695	229
1598 12 302	- - Kola- und Kola-mischgetränke (Limonaden), brennwertvermindert (light)	1000 l 1000 DM	143 395 130 812	127 952 127 411	134 901 145 882	46
1598 12 303	- - fruchtsafthaltige Limonaden, nicht-brennwertvermindert	1000 l 1000 DM	491 579 358 801	423 691 312 422	497 666 369 223	222
1598 12 304	- - fruchtsafthaltige Limonaden, brennwertvermindert (light)	1000 l 1000 DM	28 710 16 884	21 209 11 830	24 624 13 333	56
1598 12 305	- - Bittergetränke (Limonaden)	1000 l 1000 DM	22 930 28 609	15 610 21 469	19 064 24 756	34
1598 12 306	- - Limonaden sonstiger Art	1000 l 1000 DM	339 582 266 512	226 712 169 966	289 058 223 150	196
1598 12 307	- - Diätetische Erfrischungsgetränke	1000 l 1000 DM	65 175 47 050	48 030 34 371	56 098 40 489	109
1598 12 308	- - Mineralstoffgetränke (Erfrischungsgetränke mit Zusatz von Mineralstoffen)	1000 l 1000 DM	23 140 23 038	12 436 12 069	15 397 14 860	58
1598 12 309	- - Brausen u.a. Erfrischungsgetränke (z.B. aromatisierte Wasser)	1000 l 1000 DM	70 292 63 184	50 517 41 719	66 605 58 648	94
1598 12 551	- - - Andere nicht alkoholhaltige Getränke (ohne Milchfettgehalt) - - Nektare - - - aus Orangen	1000 l 1000 DM	72 743 45 000	66 430 35 870	74 138 39 982	57
1598 12 552	- - - aus Grapefruits oder Pampelmusen	1000 l 1000 DM	2 081 3 094	1 742 3 014	2 156 3 592	13
1598 12 553	- - - aus Äpfeln oder Birnen	1000 l 1000 DM	10 479 8 170	6 462 5 097	7 257 5 858	12
1598 12 554	- - - aus anderen Früchten	1000 l 1000 DM	47 681 72 873	42 493 71 518	45 080 72 058	79
1598 12 555	- - - Nektarmischungen mit Zusatz von Vitaminen	1000 l 1000 DM	58 140 75 834	42 845 50 129	52 560 57 602	44
1598 12 556	- - - Andere Nektarmischungen	1000 l 1000 DM	53 537 30 330	49 627 25 742	50 186 26 833	43
1598 12 558	- - - Diät-Fruchtnektare	1000 l 1000 DM	67 318 66 455	58 084 54 125	48 112 47 223	103
1598 12 559	- - - Gemüse-Nektare, Gemüse-trunke	1000 l 1000 DM	1 457 1 982	1 068 1 476	1 333 1 742	9
1598 12 591	- - - Andere nicht alkoholhaltige Getränke (ohne Milchfettgehalt) (ohne Nektare) - - - Fruchtsaftgetränke, kohlensäurefrei, nicht-brennwertvermindert	1000 l 1000 DM	202 855 221 340	171 961 185 601	214 774 238 035	90
1598 12 592	- - - Fruchtsaftgetränke, kohlensäurefrei, brennwertvermindert (light)	1000 l 1000 DM	38 712 47 404	31 736 38 382	36 377 39 124	29
1598 12 593	- - - Fruchtsaftgetränke, kohlensäurehaltig, nicht-brennwertvermindert	1000 l 1000 DM	58 663 58 761	43 808 45 714	55 359 59 356	100
1598 12 594	- - - Fruchtsaftgetränke, kohlensäurehaltig, brennwertvermindert (light)	1000 l 1000 DM	16 931 13 253	12 396 9 924	16 268 13 109	46
1598 12 595	- - - alkoholfreies Bier	1000 l 1000 DM	65 765 84 613	48 601 64 060	61 081 78 697	35
1598 12 596	- - - alkoholfreier Wein	1000 l 1000 DM	. .	. .	. .	2

## 5 Produktion nach Güterarten - Deutschland

Melde-Nr.	Bezeichnung	Einheit	2. VJ 2000	1. VJ 2001	2. VJ 2001	2. VJ 2001 Anzahl Unternehmen
1	2	3	4	5	6	7
1598 12 597	- - - trinkfertige Kaffee- und Teegetränke	1000 l 1000 DM	162 475 84 772	80 225 46 913	127 530 68 652	51
1598 12 598	- - - Kindernährgetränke	1000 l 1000 DM	.	.	.	2
1598 12 599	- - - Andere nicht alkoholhaltige Getränke (ohne Milchfettge- halt) (ohne Nektare)	1000 l 1000 DM	14 631 17 215	11 645 13 282	16 105 17 784	39
1598 12 700	- Andere nicht alkoholhaltige Getränke mit Milchfettgehalt	1000 l 1000 DM	53 467 109 070	53 005 111 645	50 991 107 549	29
1599 00 000	Veredlung von Erzeugnissen dieser Güterabteilung, a.n.g.	1000 DM	.	.	.	18
	Tabakerzeugnisse					
	Zigarren (einschl. Stumpen), Zigarillos und Zigaretten, aus Tabak oder Tabakersatzstoffen					
	- Zigarren, Stumpen und Zigarillos, Tabak enthaltend					
1600 11 301	- - Zigarren, ganz aus Tabak	Mill. St 1000 DM	59 16 982	48 14 246	48 15 588	6
1600 11 302	- - Zigarren, Tabakersatzstoffe enthaltend	Mill. St 1000 DM	.	.	.	1
1600 11 303	- - Stumpen	Mill. St 1000 DM	.	.	.	1
1600 11 305	- - Zigarillos	Mill. St 1000 DM	416 96 999	459 122 456	468 113 571	6
1600 11 500	- Zigaretten, Tabak enthaltend	Mill. St 1000 DM	50 265 2 016 466	54 147 2 044 618	52 096 1 962 184	7
	- Andere Zigarren (einschl. Stumpen), Zigarillos und Zigaretten, ganz aus Tabakersatzstoffen					
1600 11 701	- - Zigarren, Tabakersatzstoffe enthaltend	t 1000 DM	-	-	-	-
1600 11 703	- - Stumpen, Tabakersatzstoffe enthaltend	t 1000 DM	-	-	-	-
1600 11 705	- - Zigarillos, Tabakersatzstoffe enthaltend	t 1000 DM	.	.	.	1
1600 11 707	- - Zigaretten, Tabakersatzstoffe enthaltend	t 1000 DM	-	-	-	-
	Anderer verarbeiteter Tabak und andere verarbeitete Tabakersatzstoffe; "homogenisierter" oder "rekonstituierter" Tabak; Tabakauszüge und -soßen - Rauchtabak, auch teilweise oder ganz aus Tabakersatzstoffen					
1600 12 303	- - Feinschnitt	t 1000 DM	6 741 92 514	8 613 114 362	7 416 102 865	12
1600 12 305	- - Pfeifentabak (Krüllschnitt, Grobschnitt)	t 1000 DM	193 7 900	184 8 089	222 8 659	7
	- Anderer verarbeiteter Tabak und andere verarbeitete Tabakersatzstoffe					
1600 12 903	- - "homogenisierter" oder "rekonstituierter" Tabak	t 1000 DM	.	.	.	1
1600 12 909	- - Anderer verarbeiteter Tabak und andere verarbeitete Tabakwaren und -ersatzstoffe	t 1000 DM	.	.	.	2
1600 20 000	Tabakabfälle	t 1000 DM	-	-	-	-
1699 00 000	Veredlung von Erzeugnissen dieser Güterabteilung	1000 DM	.	.	.	1
	Textilien					
	Textile Spinnstoffe und Garne					
1710 10 000	Wollfett und daraus stammende Fettstoffe (einschl. Lanolin) darunter zum Absatz bestimmt	t t 1000 DM	* 1 275 1 275 2 254	524 524 .	459 .	3 2
	Natürliche textile Spinnstoffe, präpariert zum Spinnen					
1710 20 110	- Grege, Abfälle aus Seide - Grege, weder gedreht noch gezwirnt darunter zum Absatz bestimmt	t t 1000 DM	* - - -	- - -	- -	- -

## 5 Produktion nach Güterarten - Deutschland

Melde-Nr.	Bezeichnung	Einheit	2. VJ 2000	1. VJ 2001	2. VJ 2001	2. VJ 2001 Anzahl Unternehmen
1	2	3	4	5	6	7
1710 20 190	- - Abfälle aus Seide, gekrempelt oder gekämmt darunter zum Absatz bestimmt	t t 1000 DM	* - -	- - -	- - -	- - -
1710 20 210	- - Gewaschene, nicht carbonisierte und carbonisierte Wolle, Kämmlinge von Wolle oder feinen Tierhaaren, Kammzüge und Krempelbänder, aus Wolle oder anderen Tierhaaren - - Gewaschene Wolle, nicht carbonisiert darunter zum Absatz bestimmt	t t t 1000 DM	* - - -	- - - -	- - - -	- - - -
1710 20 230	- - Carbonisierte Wolle, weder gekämmt noch gekrempelt darunter zum Absatz bestimmt	t t 1000 DM	* - -	- - -	- - -	- - -
1710 20 250	- - Kämmlinge von Wolle oder feinen Tierhaaren darunter zum Absatz bestimmt	t t 1000 DM	* 1 271 1 271 3 595	1 231 1 231 3 797	1 079 1 079 2 734	4 4 -
1710 20 270	- - Kammzüge und Krempelbänder aus Wolle oder anderen Tierhaaren darunter zum Absatz bestimmt	t t 1000 DM	* . . .	. . .	. . .	2 2 -
1710 20 300	- Baumwolle, gekrempelt oder gekämmt darunter zum Absatz bestimmt	t t 1000 DM	* - -	- - -	- - -	- - -
1710 20 400	- Flachs, bearbeitet, jedoch nicht versponnen; Werg und Abfälle aus Flachs darunter zum Absatz bestimmt	t t 1000 DM	* . . 426	237 237 698	. . .	2 2 -
1710 20 500	- Andere pflanzliche Spinnstoffe (ohne Flachs), bearbeitet, jedoch nicht versponnen; Werg und Abfälle dieser Spinnstoffe darunter zum Absatz bestimmt	t t 1000 DM	* 1 751 1 751 11 222	2 183 2 183 11 150	1 812 1 812 10 269	3 3 -
1710 30 310	Chemiefasern, präpariert zum Spinnen - Synthetische Spinnfasern für die Spinnerei aufbereitet - - aus Polyacryl oder Modacryl darunter zum Absatz bestimmt	t t t 1000 DM	* . . .	. . .	. . .	1 1 -
1710 30 390	- - Andere synthetische Spinnfasern darunter zum Absatz bestimmt	t t 1000 DM	* . . .	. . .	. . .	2 1 -
1710 30 500	- Künstliche Spinnfasern für die Spinnerei aufbereitet darunter zum Absatz bestimmt	t t 1000 DM	* - - -	- - -	- - -	- - -
1710 41 500	Garne aus natürlichen Spinnstoffen Seidengarne, n.A.E. - Seidengarne (ohne Schappeseidengarne oder Bourreteseidengarne) darunter zum Absatz bestimmt	t t t 1000 DM	* . . .	. . .	. . .	1 1 -
1710 41 900	- Schappeseidengarne oder Bourreteseidengarne darunter zum Absatz bestimmt	t t 1000 DM	* - - -	- - -	- - -	- - -
1710 42 310	Wollgarne, n.A.E. - Streichgarne aus Wolle oder feinen Tierhaaren - - für Teppiche und Fußbodenbeläge darunter zum Absatz bestimmt	t t t 1000 DM	* . 476 6 164	. . 387 4 729	. . 350 4 636	4 3 -
1710 42 321	- - für Gewebe - - mit einem Anteil an Wolle von 85 GHT oder mehr darunter zum Absatz bestimmt	t t t 1000 DM	* 279 . .	266 . .	245 . .	5 2 -
1710 42 323	- - mit einem Anteil an Wolle von weniger als 85 GHT darunter zum Absatz bestimmt	t t 1000 DM	* . . .	. . .	. . .	1 1 -
1710 42 331	- - für Maschenware - - mit einem Anteil an Wolle von 85 GHT oder mehr darunter zum Absatz bestimmt	t t t 1000 DM	* . . .	. . .	. . .	1 1 -
1710 42 333	- - mit einem Anteil an Wolle von weniger als 85 GHT darunter zum Absatz bestimmt	t t 1000 DM	* . . .	. . .	. . .	2 1 -
1710 42 390	- - für andere Zwecke darunter zum Absatz bestimmt	t t 1000 DM	* - - -	- - -	- - -	- - -

## 5 Produktion nach Güterarten - Deutschland

Melde-Nr.	Bezeichnung	Einheit	2. VJ 2000	1. VJ 2001	2. VJ 2001	2. VJ 2001 Anzahl Unternehmen
1	2	3	4	5	6	7
1710 42 510	- Kammgarne aus Wolle oder anderen Tierhaaren - - für Teppiche und Fußbodenbeläge darunter zum Absatz bestimmt	t t 1000 DM	* . .	. . .	- - -	- - -
1710 42 521	- - für Gewebe - - - mit einem Anteil an Wolle von 85 GHT oder mehr darunter zum Absatz bestimmt	t t 1000 DM	* 1 056 1 056	1 208 1 208	. 970	6 6
1710 42 523	- - - mit einem Anteil an Wolle von weniger als 85 GHT darunter zum Absatz bestimmt	t t 1000 DM	* 383 383	718 718	609 609	3 3
1710 42 531	- - für Maschenware - - - mit einem Anteil an Wolle von 85 GHT oder mehr darunter zum Absatz bestimmt	t t 1000 DM	* . 643	. 717	. 866	4 4
1710 42 533	- - - mit einem Anteil an Wolle von weniger als 85 GHT darunter zum Absatz bestimmt	t t 1000 DM	* . .	. .	. .	3 3
1710 42 590	- - für andere Zwecke darunter zum Absatz bestimmt	t t 1000 DM	* - -	- - -	- - -	- - -
1710 43 310	Baumwollgarne, auch gezwirnt (ohne Nähgarne), n.A.E. - aus nicht gekämmten Fasern - - für Teppiche und Fußbodenbeläge darunter zum Absatz bestimmt	t t 1000 DM	* . .	. .	. .	1 1
1710 43 321	- - für Gewebe - - - mit einem Anteil an Baumwolle von 85 GHT oder mehr darunter zum Absatz bestimmt	t t 1000 DM	* 20 372 13 872	22 005 15 359	20 508 14 446	26 23
1710 43 325	- - - mit einem Anteil an Baumwolle von weniger als 85 GHT, gemischt mit künstlichen Fasern darunter zum Absatz bestimmt	t t 1000 DM	* . 169	93 93	167 167	6 6
1710 43 327	- - - mit einem Anteil an Baumwolle von weniger als 85 GHT, gemischt mit synthetischen Fasern darunter zum Absatz bestimmt	t t 1000 DM	* 1 842 862	2 155 902	2 617 1 357	9 8
1710 43 329	- - - mit einem Anteil an Baumwolle von weniger als 85 GHT, gemischt mit sonstigen Fasern darunter zum Absatz bestimmt	t t 1000 DM	* . .	. .	. .	2 2
1710 43 331	- - für Maschenware - - - mit einem Anteil an Baumwolle von 85 GHT oder mehr darunter zum Absatz bestimmt	t t 1000 DM	* . 1 869	1 918 1 918	2 078 2 078	7 7
1710 43 335	- - - mit einem Anteil an Baumwolle von weniger als 85 GHT, gemischt mit künstlichen Fasern darunter zum Absatz bestimmt	t t 1000 DM	* 107 107	288 288	46 46	4 4
1710 43 337	- - - mit einem Anteil an Baumwolle von weniger als 85 GHT, gemischt mit synthetischen Fasern darunter zum Absatz bestimmt	t t 1000 DM	* 68 68	63 63	29 29	4 4
1710 43 339	- - - mit einem Anteil an Baumwolle von weniger als 85 GHT, gemischt mit sonstigen Fasern darunter zum Absatz bestimmt	t t 1000 DM	* 375 .	470 .	189 .	2 2
1710 43 390	- - für andere Zwecke darunter zum Absatz bestimmt	t t 1000 DM	* . .	. .	. .	1 1
1710 43 510	- aus gekämmten Fasern - - für Teppiche und Fußbodenbeläge darunter zum Absatz bestimmt	t t 1000 DM	* - -	- -	- -	- -
1710 43 521	- - für Gewebe - - - mit einem Anteil an Baumwolle von 85 GHT oder mehr darunter zum Absatz bestimmt	t t 1000 DM	* 1 857 1 639	2 148 1 854	1 978 1 729	9 9
1710 43 525	- - - mit einem Anteil an Baumwolle von weniger als 85 GHT, gemischt mit künstlichen Fasern darunter zum Absatz bestimmt	t t 1000 DM	* . .	. .	. .	3 3



## 5 Produktion nach Güterarten - Deutschland

Melde-Nr.	Bezeichnung	Einheit	2. VJ 2000	1. VJ 2001	2. VJ 2001	2. VJ 2001 Anzahl Unternehmen
1	2	3	4	5	6	7
1710 43 527	- - - mit einem Anteil an Baumwolle von weniger als 85 GHT, gemischt mit synthetischen Fasern darunter zum Absatz bestimmt	t t 1000 DM	*	144 226 1 420	182 1 843	7 7
1710 43 529	- - - mit einem Anteil an Baumwolle von weniger als 85 GHT, gemischt mit sonstigen Fasern darunter zum Absatz bestimmt	t t 1000 DM	*	. . .	. . .	1 1
1710 43 531	- - für Maschenware - - mit einem Anteil an Baumwolle von 85 GHT oder mehr darunter zum Absatz bestimmt	t t 1000 DM	*	3 449 33 905	3 084 30 156	9 9
1710 43 535	- - - mit einem Anteil an Baumwolle von weniger als 85 GHT, gemischt mit künstlichen Fasern darunter zum Absatz bestimmt	t t 1000 DM	*	. . 3 158	444 444 3 454	2 2
1710 43 537	- - - mit einem Anteil an Baumwolle von weniger als 85 GHT, gemischt mit synthetischen Fasern darunter zum Absatz bestimmt	t t 1000 DM	*	. . .	. . .	3 3
1710 43 539	- - - mit einem Anteil an Baumwolle von weniger als 85 GHT, gemischt mit sonstigen Fasern darunter zum Absatz bestimmt	t t 1000 DM	*	- - -	- - -	- -
1710 43 590	- - für andere Zwecke darunter zum Absatz bestimmt	t t 1000 DM	*	38 38 713	59 59 945	3 3
1710 44 020	Garne aus Flachs, auch gezwirnt (Leinengarne), n.A.E. - für Gewebe darunter zum Absatz bestimmt	t t 1000 DM	*	. . 3 702	. . 4 805	4 4
1710 44 030	- für Maschenware darunter zum Absatz bestimmt	t t 1000 DM	*	. . .	. . .	- -
1710 44 090	- für andere Zwecke darunter zum Absatz bestimmt	t t 1000 DM	*	. . .	. . .	2 2
1710 45 100	Nähgarne u.a. Garne aus natürlichen Spinnstoffen, auch gezwirnt, auch in Aufmachungen für den Einzelverkauf - Seidengarne, Schappeseidengarne und Bourreteseidengarne, i.A.E.; Messinahaar darunter zum Absatz bestimmt	t t 1000 DM	*	. . .	. . .	1 1
1710 45 303	- Garne aus Wolle oder feinen Tierhaaren, i.A.E. - - Handstrickgarne darunter zum Absatz bestimmt	t t 1000 DM	*	. . .	. . .	2 2
1710 45 309	- - Andere Garne darunter zum Absatz bestimmt	t t 1000 DM	*	19 19 512	22 22 613	3 3
1710 45 530	- Nähgarne u.a. Garne aus Baumwolle - - Nähgarne, n.A.E. darunter zum Absatz bestimmt	t t 1000 DM	*	7 7 345	8 8 403	4 4
1710 45 550	- - Nähgarne, i.A.E. darunter zum Absatz bestimmt	t t 1000 DM	*	16 16 1 110	18 18 1 149	5 5
1710 45 570	- - Garne (ohne Nähgarne), i.A.E. darunter zum Absatz bestimmt	t t 1000 DM	*	. . .	. . .	1 1
1710 45 700	- Garne aus Flachs (Leinengarne), i.A.E. darunter zum Absatz bestimmt	t t 1000 DM	*	. . .	. . .	2 2
1710 46 000	Garne aus Jute oder anderen textilen Bastfasern; Garne aus anderen pflanzlichen Spinnstoffen; Papiergarne darunter zum Absatz bestimmt	t t 1000 DM	*	. . .	. . .	1 1

## 5 Produktion nach Güterarten - Deutschland

Melde-Nr.	Bezeichnung	Einheit	2. VJ 2000	1. VJ 2001	2. VJ 2001	2. VJ 2001 Anzahl Unternehmen	
1	2	3	4	5	6	7	
Garne aus Chemiefasern							
Gezwirnte Garne aus synthetischen und künstlichen Filamenten (ohne Nähgarne), n.A.E.							
1710 51 330	- aus synthetischen Filamenten	t	*	298	499	453	7
	- - aus Nylon oder anderen Polyamidfilamenten	t	*	298	499	453	7
	darunter zum Absatz bestimmt	1000 DM		4 446	7 265	6 336	
1710 51 350	- - aus Polyesterfilamenten	t	*	1 317	1 279	940	5
	darunter zum Absatz bestimmt	1000 DM		1 317	1 279	940	5
1710 51 370	- - aus anderen synthetischen Filamenten	t	*	.	854	.	4
	darunter zum Absatz bestimmt	t	*	.	854	.	4
		1000 DM		6 919	8 362	8 933	
1710 51 500	- aus künstlichen Filamenten	t	*	529	605	610	7
	darunter zum Absatz bestimmt	t	*	529	605	610	7
		1000 DM		14 809	14 231	16 285	
Garne aus synthetischen Spinnfasern (ohne Nähgarne), auch gezwirnt, n.A.E.							
1710 52 310	- aus synthetischen Spinnfasern, mit einem Anteil an diesen Spinnfasern von 85 GHT oder mehr	t	*	.	.	.	9
	- - für Teppiche und Fußbodenbeläge	t	*	8 174	9 478	7 509	8
	darunter zum Absatz bestimmt	1000 DM		49 761	54 463	46 076	
1710 52 320	- - für Gewebe	t	*	11 069	13 675	13 281	33
	darunter zum Absatz bestimmt	t	*	9 427	11 687	11 745	29
		1000 DM		92 270	123 576	114 383	
1710 52 330	- - für Maschenware	t	*	.	.	.	12
	darunter zum Absatz bestimmt	t	*	1 068	1 353	1 324	12
		1000 DM		26 670	33 855	30 359	
1710 52 390	- - für andere Zwecke	t	*	1 262	.	.	9
	darunter zum Absatz bestimmt	t	*	930	1 177	1 089	9
		1000 DM		9 395	11 505	10 483	
1710 52 510	- aus Polyester-Spinnfasern, mit einem Anteil von weniger als 85 GHT, mit künstlichen Spinnfasern gemischt	t	*	.	.	.	1
	- - für Teppiche und Fußbodenbeläge	t	*	.	.	.	-
	darunter zum Absatz bestimmt	1000 DM		-	-	-	
1710 52 520	- - für Gewebe	t	*	584	534	291	7
	darunter zum Absatz bestimmt	t	*	584	534	291	7
		1000 DM		3 937	3 309	2 270	
1710 52 530	- - für Maschenware	t	*	.	.	.	3
	darunter zum Absatz bestimmt	t	*	.	.	.	3
		1000 DM		392	.	.	
1710 52 590	- - für andere Zwecke	t	*	.	.	.	1
	darunter zum Absatz bestimmt	t	*	.	.	.	1
		1000 DM		.	.	.	
1710 52 710	- aus synthetischen Spinnfasern, mit einem Anteil von weniger als 85 GHT, mit Baumwolle gemischt	t	*	.	.	.	-
	- - für Teppiche und Fußbodenbeläge	t	*	-	-	-	-
	darunter zum Absatz bestimmt	1000 DM		-	-	-	
1710 52 720	- - für Gewebe	t	*	.	.	.	10
	darunter zum Absatz bestimmt	t	*	3 448	3 219	2 554	10
		1000 DM		19 877	22 605	17 967	
1710 52 730	- - für Maschenware	t	*	.	.	.	6
	darunter zum Absatz bestimmt	t	*	.	.	.	6
		1000 DM		4 530	4 481	2 460	
1710 52 790	- - für andere Zwecke	t	*	.	.	.	1
	darunter zum Absatz bestimmt	t	*	.	.	.	1
		1000 DM		.	.	.	
1710 52 910	- Andere Garne aus synthetischen Spinnfasern, mit einem Anteil von weniger als 85 GHT, mit anderen Spinnfasern (ohne Wolle) gemischt	t	*	.	.	.	1
	- - für Teppiche und Fußbodenbeläge	t	*	.	.	.	1
	darunter zum Absatz bestimmt	1000 DM		.	.	.	
1710 52 920	- - für Gewebe	t	*	452	473	590	5
	darunter zum Absatz bestimmt	t	*	452	473	590	5
		1000 DM		7 281	7 008	9 888	
1710 52 930	- - für Maschenware	t	*	139	125	85	5
	darunter zum Absatz bestimmt	t	*	139	125	85	5
		1000 DM		3 044	2 972	2 516	

## 5 Produktion nach Güterarten - Deutschland

Melde-Nr.	Bezeichnung	Einheit	2. VJ 2000	1. VJ 2001	2. VJ 2001	2. VJ 2001 Anzahl Unternehmen
1	2	3	4	5	6	7
1710 52 990	- - für andere Zwecke darunter zum Absatz bestimmt	t t 1000 DM	*	. . .	. . .	1 1
	Garne aus synthetischen Spinnfasern (ohne Nähgarne), mit Wolle oder feinen Tierhaaren gemischt, auch gezwirnt, n.A.E. - mit gekrempelter Wolle oder feinen Tierhaaren gemischt, mit einem Anteil von weniger als 85 GHT					
1710 53 310	- - für Teppiche und Fußbodenbeläge darunter zum Absatz bestimmt	t t 1000 DM	*	. . .	- - -	- -
1710 53 320	- - für Gewebe darunter zum Absatz bestimmt	t t 1000 DM	*	. . .	. . .	2 2
1710 53 330	- - für Maschenware darunter zum Absatz bestimmt	t t 1000 DM	*	201 201 2 732	. . .	2 2
1710 53 390	- - für andere Zwecke darunter zum Absatz bestimmt	t t 1000 DM	*	- - -	- - -	- -
	- mit gekämmter Wolle oder feinen Tierhaaren gemischt, mit einem Anteil von weniger als 85 GHT					
1710 53 510	- - für Teppiche und Fußbodenbeläge darunter zum Absatz bestimmt	t t 1000 DM	*	- - -	- - -	- -
1710 53 520	- - für Gewebe darunter zum Absatz bestimmt	t t 1000 DM	*	1 556 1 556 23 304	1 658 1 658 24 642	1 608 1 608 25 189
1710 53 530	- - für Maschenware darunter zum Absatz bestimmt	t t 1000 DM	*	. 127 2 103	. 40 623	. 129 2 294
1710 53 590	- - für andere Zwecke darunter zum Absatz bestimmt	t t 1000 DM	*	- - -	- - -	- -
	Garne aus künstlichen Spinnfasern (ohne Nähgarne), auch gezwirnt, n.A.E.					
1710 54 010	- für Teppiche und Fußbodenbeläge darunter zum Absatz bestimmt	t t 1000 DM	*	- - -	- - -	- -
1710 54 020	- für Gewebe darunter zum Absatz bestimmt	t t 1000 DM	*	3 969 2 395 17 117	3 768 2 466 17 017	2 859 1 866 12 974
1710 54 030	- für Maschenware darunter zum Absatz bestimmt	t t 1000 DM	*	. . 1 689	. 403 2 466	. 516 3 577
1710 54 090	- für andere Zwecke darunter zum Absatz bestimmt	t t 1000 DM	*	. . .	. . .	2 2
	Nähgarne u.a. Garne aus Chemiefasern, auch in Aufmachung für den Einzelverkauf - Nähgarne aus synthetischen oder künstlichen Filamenten - Nähgarne, n.A.E.					
1710 55 130	- - Nähgarne, n.A.E. darunter zum Absatz bestimmt	t t 1000 DM	*	737 737 35 891	805 805 36 688	828 828 35 356
1710 55 150	- - Nähgarne, i.A.E. darunter zum Absatz bestimmt	t t 1000 DM	*	35 35 3 471	35 35 3 597	35 35 .
1710 55 300	- Garne aus synthetischen oder künstlichen Filamenten (ohne Nähgarne), i.A.E. darunter zum Absatz bestimmt	t t 1000 DM	*	- - -	- - -	- -
	- Nähgarne aus synthetischen oder künstlichen Spinnfasern - Nähgarne, n.A.E.					
1710 55 530	- - Nähgarne, n.A.E. darunter zum Absatz bestimmt	t t 1000 DM	*	847 847 31 643	1 022 1 022 34 105	934 934 32 030
1710 55 550	- - Nähgarne, i.A.E. darunter zum Absatz bestimmt	t t 1000 DM	*	. . .	. . .	2 2
1710 55 700	- Garne aus synthetischen oder künstlichen Spinnfasern (ohne Nähgarne), i.A.E. darunter zum Absatz bestimmt	t t 1000 DM	*	. . .	. . .	2 2

## 5 Produktion nach Güterarten - Deutschland

Melde-Nr.	Bezeichnung	Einheit	2. VJ 2000	1. VJ 2001	2. VJ 2001	2. VJ 2001 Anzahl Unternehmen
1	2	3	4	5	6	7
	Spinnstoff- und Garnabfälle (ohne Chemiefaserabfälle), Reißspinnstoff					
1710 61 000	Abfälle von Seide (einschl. nicht abhaspelbarer Kokons), Garnabfälle und Reißspinnstoff, weder gekrempelt noch gekämmt	t 1000 DM	-	-	-	-
1710 62 000	Abfälle von Wolle oder Tierhaaren (einschl. Garnabfällen) (ohne Reißspinnstoff)	t 1000 DM	.	.	.	1
1710 63 000	Reißspinnstoff aus Wolle oder Tierhaaren	t 1000 DM	-	-	-	-
1710 64 000	Garnabfälle aus Baumwolle (ohne Reißspinnstoff)	t 1000 DM	-	-	-	-
1710 65 000	Reißspinnstoff u.a. Abfälle aus Baumwolle (ohne Garnabfälle)	t 1000 DM	.	.	.	2
	Gewebe					
	Gewebe aus natürlichen Spinnstoffen (ohne Baumwolle)					
1720 10 100	- Gewebe aus Seide, Schappeseide oder Bourretteseide	t 1000 m2 1000 DM	* 32 286	32 267	38 313	5
	darunter zum Absatz bestimmt	t 1000 m2 1000 DM	* 32 286	32 267	38 313	5
	- Streichgarngewebe aus Wolle oder Tierhaaren		6 620	6 463	7 140	
1720 10 222	- - für Bekleidung	t 1000 m2	.	.	.	2
	- - - Herrenoberbekleidungsstoff	t 1000 m2 1000 DM	.	.	.	2
	darunter zum Absatz bestimmt	t 1000 m2 1000 DM	.	.	.	
1720 10 223	- - - Damenoberbekleidungsstoff	t 1000 m2	236 1 135	322 1 554	202 969	4
	darunter zum Absatz bestimmt	t 1000 m2 1000 DM	236 1 135 9 507	322 1 554 10 089	202 969 6 870	4
1720 10 229	- - - Anderer Bekleidungsstoff	t 1000 m2	.	-	.	1
	darunter zum Absatz bestimmt	t 1000 m2 1000 DM	.	-	.	1
	- - für Heim- und Haushaltstextilien		.	-	.	
1720 10 253	- - - Schlaf- und Reisedeckenstoff	t 1000 m2	.	.	.	1
	darunter zum Absatz bestimmt	t 1000 m2 1000 DM	.	-	.	-
1720 10 259	- - - Anderer Heim- und Haushaltstextilienstoff	t 1000 m2	.	.	.	5
	darunter zum Absatz bestimmt	t 1000 m2 1000 DM	.	.	.	5
1720 10 290	- - für technischen und industriellen Bedarf	t 1000 m2	.	.	.	-
	darunter zum Absatz bestimmt	t 1000 m2 1000 DM	.	-	.	-
	- Kammgarngewebe aus Wolle oder anderen Tierhaaren					
1720 10 322	- - für Bekleidung	t 1000 m2	1 501 5 830	1 130 4 591	1 263 4 812	12
	darunter zum Absatz bestimmt	t 1000 m2 1000 DM	1 501 5 830 80 288	1 130 4 591 60 356	1 263 4 812 68 637	12
1720 10 323	- - - Damenoberbekleidungsstoff	t 1000 m2	.	.	.	12
	darunter zum Absatz bestimmt	t 1000 m2 1000 DM	1 475 6 088 80 894	1 355 5 875 67 877	1 896 7 652 99 298	11
1720 10 329	- - - Anderer Bekleidungsstoff	t 1000 m2	.	.	.	3
	darunter zum Absatz bestimmt	t 1000 m2 1000 DM	.	.	.	2
1720 10 350	- - für Heim- und Haushaltstextilien	t 1000 m2	83 300	103 378	83 281	5
	darunter zum Absatz bestimmt	t 1000 m2 1000 DM	83 300 3 486	103 378 4 009	83 281 3 330	5

## 5 Produktion nach Güterarten - Deutschland

Melde-Nr.	Bezeichnung	Einheit	2. VJ 2000	1. VJ 2001	2. VJ 2001	2. VJ 2001 Anzahl Unternehmen
1	2	3	4	5	6	7
1720 10 390	- - für technischen und industriellen Bedarf	t	*	.	.	2
	darunter zum Absatz bestimmt	1000 m2	*	.	.	2
		t	.	.	.	
		1000 m2	.	.	.	
		1000 DM	.	.	.	
	- Gewebe aus Flachs (Leinengewebe), mit einem Anteil an Flachs von 85 GHT oder mehr					
1720 10 420	- - für Bekleidung	t	*	.	.	1
	darunter zum Absatz bestimmt	1000 m2	*	.	.	1
		t	.	.	.	
		1000 m2	.	.	.	
		1000 DM	.	.	.	
1720 10 450	- - für Heim- und Haushaltstextilien	t	*	.	.	3
	darunter zum Absatz bestimmt	1000 m2	*	.	.	3
		t	17	5	4	
		1000 m2	56	23	20	
		1000 DM	439	255	213	
1720 10 490	- - für technischen und industriellen Bedarf	t	*	.	.	2
	darunter zum Absatz bestimmt	1000 m2	*	.	.	2
		t	.	.	.	
		1000 m2	.	.	.	
		1000 DM	.	.	.	
	- Gewebe aus Flachs (Leinengewebe), mit einem Anteil an Flachs von weniger als 85 GHT, gemischt mit Baumwolle					
1720 10 520	- - für Bekleidung	t	*	39	.	3
	darunter zum Absatz bestimmt	1000 m2	*	219	.	3
		t	.	39	.	
		1000 m2	.	219	.	
		1000 DM	.	652	422	
1720 10 550	- - für Heim- und Haushaltstextilien	t	*	10	.	2
	darunter zum Absatz bestimmt	1000 m2	*	38	.	1
		t	.	.	.	
		1000 m2	.	.	.	
		1000 DM	.	.	.	
1720 10 590	- - für technischen und industriellen Bedarf	t	*	.	.	2
	darunter zum Absatz bestimmt	1000 m2	*	.	.	2
		t	.	.	.	
		1000 m2	.	.	.	
		1000 DM	.	.	.	
	- Gewebe aus Flachs (Leinengewebe), mit einem Anteil an Flachs von weniger als 85 GHT, gemischt mit anderen Spinnstoffen					
1720 10 620	- - für Bekleidung	t	*	28	13	4
	darunter zum Absatz bestimmt	1000 m2	*	162	79	4
		t	.	28	13	
		1000 m2	.	162	79	
		1000 DM	.	502	363	
1720 10 650	- - für Heim- und Haushaltstextilien	t	*	28	14	4
	darunter zum Absatz bestimmt	1000 m2	*	110	57	2
		t	.	.	.	
		1000 m2	.	.	.	
		1000 DM	.	.	.	
1720 10 690	- - für technischen und industriellen Bedarf	t	*	-	-	1
	darunter zum Absatz bestimmt	1000 m2	*	-	-	1
		t	.	.	.	
		1000 m2	.	.	.	
		1000 DM	.	.	.	
1720 10 700	- Gewebe aus Jute oder anderen textilen Bastfasern	t	*	1 138	1 070	5
	darunter zum Absatz bestimmt	1000 m2	*	5 784	6 292	5
		t	.	1 138	1 070	
		1000 m2	.	5 784	6 292	
		1000 DM	.	4 675	5 087	
1720 10 900	- Gewebe aus anderen pflanzlichen Spinnstoffen oder aus Papiergarnen	t	*	.	.	1
	darunter zum Absatz bestimmt	1000 m2	*	.	.	1
		t	.	.	.	
		1000 m2	.	.	.	
		1000 DM	.	.	.	
	Baumwollgewebe					
	- rohgewebt, mit einem Quadratmetergewicht von 200 g oder weniger (ohne Verbandmull)					
1720 20 110	- - Hemden- und Blusenstoff	t	*	1 409	1 677	6
	darunter zum Absatz bestimmt	1000 m2	*	7 038	8 568	6
		t	.	1 409	1 677	
		1000 m2	.	7 038	8 568	
		1000 DM	.	25 837	31 556	
1720 20 122	- - für andere Bekleidung	t	*	323	457	7
	darunter zum Absatz bestimmt	1000 m2	*	1 423	1 968	7
		t	.	323	457	
		1000 m2	.	1 423	1 968	
		1000 DM	.	7 378	9 016	

## 5 Produktion nach Güterarten - Deutschland

Melde-Nr.	Bezeichnung	Einheit	2. VJ 2000	1. VJ 2001	2. VJ 2001	2. VJ 2001 Anzahl Unternehmen
1	2	3	4	5	6	7
1720 20 123	- - - Damenoberbekleidungsstoff	t	227	293	260	6
	darunter zum Absatz bestimmt	1000 m2	1 318	1 626	1 344	
		t	227	293	260	6
		1000 m2	1 318	1 626	1 344	
		1000 DM	3 269	4 405	3 768	
1720 20 127	- - - Einlagestoff für Bekleidung und Wäsche	t	23	.	.	2
	darunter zum Absatz bestimmt	1000 m2	273	.	.	
		t	23	.	.	2
		1000 m2	273	.	.	
		1000 DM	.	.	.	
1720 20 129	- - - Anderer Bekleidungsstoff	t	1 325	1 392	1 254	7
	darunter zum Absatz bestimmt	1000 m2	6 573	6 185	4 543	
		t	1 325	1 392	1 254	7
		1000 m2	6 573	6 185	4 543	
		1000 DM	16 666	19 124	15 547	
1720 20 133	- - für Haushaltstextilien	t	.	.	.	3
	- - - Inlett- und Einschüttstoff	1000 m2	.	.	.	
	darunter zum Absatz bestimmt	t	81	76	70	3
		1000 m2	522	486	443	
		1000 DM	3 230	3 003	2 759	
1720 20 135	- - - Steppdecken-Oberstoff	t	418	679	491	3
	darunter zum Absatz bestimmt	1000 m2	.	4 884	3 533	
		t	.	.	.	3
		1000 m2	.	.	.	
		1000 DM	3 516	.	.	
1720 20 139	- - - Anderer Haushaltstextilienstoff	t	6 014	7 490	7 374	20
	darunter zum Absatz bestimmt	1000 m2	36 382	34 000	33 557	
		t	827	946	1 027	13
		1000 m2	4 840	5 591	6 284	
		1000 DM	11 865	13 233	13 078	
1720 20 153	- - für Heimtextilien	t	-	-	-	-
	- - - Möbelstoff (flachgewebt)	1000 m2	-	-	-	-
	darunter zum Absatz bestimmt	t	-	-	-	-
		1000 m2	-	-	-	-
		1000 DM	-	-	-	-
1720 20 155	- - - Dekorationsstoff	t	124	136	114	5
	darunter zum Absatz bestimmt	1000 m2	1 004	1 203	949	
		t	124	136	114	5
		1000 m2	1 004	1 203	949	
		1000 DM	3 132	3 778	2 972	
1720 20 159	- - - Anderer Heimtextilienstoff	t	.	.	.	1
	darunter zum Absatz bestimmt	1000 m2	.	.	.	
		t	.	.	.	1
		1000 m2	.	.	.	
		1000 DM	.	.	.	
1720 20 190	- - für technischen und industriellen Bedarf	t	.	.	.	19
	darunter zum Absatz bestimmt	1000 m2	.	.	.	
		t	2 812	3 153	2 810	19
		1000 m2	16 350	18 061	16 396	
		1000 DM	31 331	34 819	32 001	
1720 20 200	- Verbandmull	t	.	.	.	2
		1000 m2	.	.	.	
		1000 DM	.	.	.	
	- buntgewebt, mit einem Quadratmetergewicht von 200 g oder weniger	t	.	.	.	
1720 20 310	- - Hemden- und Blusenstoff	1000 m2	684	710	797	4
	darunter zum Absatz bestimmt	t	5 811	6 060	6 720	
		t	684	710	797	4
		1000 m2	5 811	6 060	6 720	
		1000 DM	.	25 633	30 025	
1720 20 322	- - für andere Bekleidung	t	.	.	.	1
	- - - Herrenoberbekleidungsstoff	1000 m2	.	.	.	
	darunter zum Absatz bestimmt	t	.	.	.	1
		1000 m2	.	.	.	
		1000 DM	.	.	.	
1720 20 323	- - - Damenoberbekleidungsstoff	t	.	130	118	3
	darunter zum Absatz bestimmt	1000 m2	.	1 087	941	
		t	.	130	118	3
		1000 m2	.	1 087	941	
		1000 DM	.	5 855	5 155	
1720 20 329	- - - Anderer Bekleidungsstoff	t	.	.	.	3
	darunter zum Absatz bestimmt	1000 m2	.	.	.	
		t	.	.	.	3
		1000 m2	.	.	.	
		1000 DM	.	.	.	
1720 20 330	- - für Haushaltstextilien	t	.	.	194	4
	darunter zum Absatz bestimmt	1000 m2	1 027	947	967	
		t	.	.	.	1
		1000 m2	.	.	.	
		1000 DM	.	.	.	

## 5 Produktion nach Güterarten - Deutschland

Melde-Nr.	Bezeichnung	Einheit	2. VJ 2000	1. VJ 2001	2. VJ 2001	2. VJ 2001 Anzahl Unternehmen
1	2	3	4	5	6	7
1720 20 350	-- für Heimtextilien	t	*	.	.	1
	darunter zum Absatz bestimmt	1000 m2	*	.	.	1
		t	.	.	.	
		1000 m2	.	.	.	
		1000 DM	.	.	.	
1720 20 395	-- für technischen und industriellen Bedarf	t	*	155	288	3
	-- Matratzendrell	1000 m2	*	786	1 482	3
	darunter zum Absatz bestimmt	t	155	288	250	3
		1000 m2	786	1 482	1 258	
		1000 DM	2 591	4 530	3 842	
1720 20 399	-- Anderer technischer Stoff	t	*	.	.	1
	darunter zum Absatz bestimmt	1000 m2	*	.	.	1
		t	.	.	.	
		1000 m2	.	.	.	
		1000 DM	.	.	.	
	- rohgewebt (ohne Denim), mit einem Quadratmetergewicht von mehr als 200 g					
1720 20 422	-- für Bekleidung	t	*	562	500	6
	-- Herrenoberbekleidungsstoff	1000 m2	*	2 150	2 023	6
	darunter zum Absatz bestimmt	t	562	500	486	6
		1000 m2	2 150	2 023	1 962	
		1000 DM	16 449	14 894	14 863	
1720 20 423	-- Damenoberbekleidungsstoff	t	*	708	323	4
	darunter zum Absatz bestimmt	1000 m2	*	2 536	1 240	4
		t	708	323	319	4
		1000 m2	2 536	1 240	1 217	
		1000 DM	8 377	6 133	5 565	
1720 20 427	-- Einlagestoff	t	*	-	-	-
	darunter zum Absatz bestimmt	1000 m2	*	-	-	-
		t	-	-	-	-
		1000 m2	-	-	-	-
		1000 DM	-	-	-	-
1720 20 429	-- Anderer Bekleidungs- und Bekleidungszubehörstoff	t	*	.	.	10
	darunter zum Absatz bestimmt	1000 m2	*	.	.	9
		t	15 996	15 726	14 854	
		1000 m2	34 581	36 140	33 854	
		1000 DM	39 409	38 490	36 746	
1720 20 430	-- für Haushaltstextilien	t	*	460	560	6
	darunter zum Absatz bestimmt	1000 m2	*	2 092	.	6
		t	412	.	.	
		1000 m2	1 880	2 630	.	
		1000 DM	4 289	4 054	2 618	
1720 20 453	-- für Heimtextilien	t	*	.	.	2
	-- Möbelstoff	1000 m2	*	.	.	2
	darunter zum Absatz bestimmt	t	.	.	.	
		1000 m2	.	.	.	
		1000 DM	.	.	.	
1720 20 455	-- Dekorationsstoff	t	*	520	434	6
	darunter zum Absatz bestimmt	1000 m2	*	2 455	2 183	6
		t	520	434	363	
		1000 m2	2 455	2 183	1 840	
		1000 DM	6 302	4 932	3 902	
1720 20 457	-- Schlaf- und Reisedeckenstoff	t	*	513	591	4
	darunter zum Absatz bestimmt	1000 m2	*	1 525	1 702	1
		t	.	.	.	
		1000 m2	.	.	.	
		1000 DM	.	.	.	
1720 20 459	-- Anderer Heimtextilienstoff	t	*	.	.	4
	darunter zum Absatz bestimmt	1000 m2	*	.	.	4
		t	330	438	340	
		1000 m2	1 473	1 966	1 525	
		1000 DM	8 287	9 661	7 924	
1720 20 491	-- für technischen und industriellen Bedarf	t	*	.	.	2
	-- Markisenstoff	1000 m2	*	.	.	2
	darunter zum Absatz bestimmt	t	.	.	.	
		1000 m2	.	.	.	
		1000 DM	.	.	.	
1720 20 497	-- Futterstoff für Täschnerwaren	t	*	-	-	-
	darunter zum Absatz bestimmt	1000 m2	*	-	-	-
		t	-	-	-	-
		1000 m2	-	-	-	-
		1000 DM	-	-	-	-
1720 20 499	-- Anderer technischer Stoff	t	*	.	1 553	15
	darunter zum Absatz bestimmt	1000 m2	*	.	.	15
		t	1 621	1 553	1 411	
		1000 m2	6 853	6 447	5 844	
		1000 DM	18 244	18 320	15 489	

## 5 Produktion nach Güterarten - Deutschland

Melde-Nr.	Bezeichnung	Einheit	2. VJ 2000	1. VJ 2001	2. VJ 2001	2. VJ 2001 Anzahl Unternehmen
1	2	3	4	5	6	7
	- buntgewebt (ohne Denim), mit einem Quadratmetergewicht von mehr als 200 g					
1720 20 520	- - für Bekleidung (ohne Denim)	t	*	.	.	4
	darunter zum Absatz bestimmt	1000 m2	*	.	.	
		t		.	21	14
		1000 m2		.	75	53
		1000 DM		.	649	574
1720 20 530	- - für Haushaltstextilien	t	*	11	.	1
	darunter zum Absatz bestimmt	1000 m2	*	.	.	
		t		.	.	1
		1000 m2		.	.	
		1000 DM		.	.	
1720 20 553	- - für Heimtextilien	t	*	194	220	151
- - - Möbelstoff		1000 m2	*	460	537	337
	darunter zum Absatz bestimmt	t		194	220	151
		1000 m2		460	537	337
		1000 DM		8 662	9 749	6 839
1720 20 555	- - - Dekorationsstoff	t	*	.	.	1
	darunter zum Absatz bestimmt	1000 m2	*	.	.	
		t		.	.	1
		1000 m2		.	.	
		1000 DM		.	.	
1720 20 557	- - - Schlaf- und Reisedeckenstoff	t	*	.	.	1
	darunter zum Absatz bestimmt	1000 m2	*	.	.	
		t		-	-	-
		1000 m2		-	-	-
		1000 DM		-	-	-
1720 20 559	- - - Anderer Heimtextilienstoff	t	*	.	.	2
	darunter zum Absatz bestimmt	1000 m2	*	.	.	
		t		.	.	2
		1000 m2		.	.	
		1000 DM		.	.	
1720 20 590	- - für technischen und industriellen Bedarf	t	*	257	277	193
	darunter zum Absatz bestimmt	1000 m2	*	1 136	1 277	859
		t		257	277	193
		1000 m2		1 136	1 277	859
		1000 DM		4 256	3 763	3 095
1720 20 600	- Denim	t	*	.	568	.
	darunter zum Absatz bestimmt	1000 m2	*	.	1 709	.
		t		.	568	.
		1000 m2		.	1 709	.
		1000 DM		.	11 559	.
	Gewebe aus Chemiefasern					
	Gewebe aus synthetischen oder künstlichen Filamenten					
	- aus hochfesten Garnen und aus Streifen aus synthetischen oder künstlichen Filamenten (ohne Cord- und Wulstgewebe für Bereifungen)					
1720 31 303	- - aus hochfesten Garnen	t	*	3 612	3 615	3 591
	darunter zum Absatz bestimmt	1000 m2	*	20 258	20 168	20 316
		t		3 612	3 615	3 591
		1000 m2		20 258	20 168	20 316
		1000 DM		50 793	52 449	53 325
1720 31 305	- - aus Streifen	t	*	.	.	.
	darunter zum Absatz bestimmt	1000 m2	*	.	.	.
		t		.	.	.
		1000 m2		.	.	.
		1000 DM		.	.	.
	- aus synthetischen Filamenten (ohne Gewebe aus hochfesten Garnen und aus Streifen)					
1720 31 522	- - für Bekleidung	t	*	.	.	.
- - - Herrenoberbekleidungsstoff		1000 m2	*	.	.	.
	darunter zum Absatz bestimmt	t		.	.	.
		1000 m2		.	.	.
		1000 DM		.	.	.
1720 31 523	- - - Damenoberbekleidungsstoff	t	*	899	773	464
	darunter zum Absatz bestimmt	1000 m2	*	5 872	6 036	4 756
		t		899	773	464
		1000 m2		5 872	6 036	4 756
		1000 DM		14 443	17 933	14 554
1720 31 524	- - - Krawatten- und Schalstoff	t	*	174	157	155
	darunter zum Absatz bestimmt	1000 m2	*	1 258	1 208	1 187
		t		174	157	155
		1000 m2		1 258	1 208	1 187
		1000 DM		16 973	15 846	15 880
1720 31 525	- - - Futterstoff	t	*	554	800	738
	darunter zum Absatz bestimmt	1000 m2	*	5 254	8 109	7 510
		t		554	800	738
		1000 m2		5 254	8 109	7 510
		1000 DM		12 668	13 079	13 217



## 5 Produktion nach Güterarten - Deutschland

Melde-Nr.	Bezeichnung	Einheit	2. VJ 2000	1. VJ 2001	2. VJ 2001	2. VJ 2001 Anzahl Unternehmen
1	2	3	4	5	6	7
1720 31 529	- - - Anderer Bekleidungsstoff	t	*	.	.	2
	darunter zum Absatz bestimmt	1000 m2	*	.	.	2
		t	.	.	.	
		1000 m2	.	.	.	
		1000 DM	.	.	.	
1720 31 540	- - - für Gardinen und Wandbehänge	t	*	.	.	11
	darunter zum Absatz bestimmt	1000 m2	*	.	.	11
		t	985	1 060	1 123	
		1000 m2	8 574	7 930	9 097	
		1000 DM	42 453	45 553	43 077	
1720 31 550	- - - für andere Heim- und Haushaltstextilien	t	*	.	.	5
	darunter zum Absatz bestimmt	1000 m2	*	.	.	4
		t	204	208	169	
		1000 m2	1 334	1 384	1 174	
		1000 DM	6 289	6 797	5 522	
1720 31 590	- - - für technischen und industriellen Bedarf	t	*	8 703	9 755	19
	darunter zum Absatz bestimmt	1000 m2	*	28 870	31 424	19
		t	8 703	9 755	10 354	
		1000 m2	28 870	31 424	34 279	
		1000 DM	150 053	160 428	175 512	
	- aus künstlichen Filamenten (ohne Gewebe aus hochfesten Garnen und aus Streifen)					
	- - für Bekleidung					
1720 31 722	- - - Herrenoberbekleidungsstoff	t	*	-	-	-
	darunter zum Absatz bestimmt	1000 m2	*	-	-	-
		t	-	-	-	
		1000 m2	-	-	-	
		1000 DM	-	-	-	
1720 31 723	- - - Damenoberbekleidungsstoff	t	*	492	497	4
	darunter zum Absatz bestimmt	1000 m2	*	6 564	6 958	4
		t	492	497	360	
		1000 m2	6 564	6 958	4 776	
		1000 DM	19 673	18 544	17 166	
1720 31 724	- - - Krawatten- und Schalstoff	t	*	.	-	-
	darunter zum Absatz bestimmt	1000 m2	*	.	-	-
		t	.	-	-	
		1000 m2	.	-	-	
		1000 DM	.	-	-	
1720 31 725	- - - Futterstoff	t	*	1 023	1 221	5
	darunter zum Absatz bestimmt	1000 m2	*	13 355	16 040	5
		t	1 023	1 221	1 139	
		1000 m2	13 355	16 040	14 749	
		1000 DM	38 413	45 547	43 162	
1720 31 729	- - - Anderer Bekleidungsstoff	t	*	-	.	1
	darunter zum Absatz bestimmt	1000 m2	*	-	.	1
		t	-	.	.	
		1000 m2	-	.	.	
		1000 DM	-	.	.	
	- - für Heim- und Haushaltstextilien					
1720 31 755	- - - Dekorationsstoff	t	*	.	.	1
	darunter zum Absatz bestimmt	1000 m2	*	.	.	1
		t	.	.	.	
		1000 m2	.	.	.	
		1000 DM	.	.	.	
1720 31 759	- - - Anderer Heimtextilienstoff	t	*	-	-	-
	darunter zum Absatz bestimmt	1000 m2	*	-	-	-
		t	-	-	-	
		1000 m2	-	-	-	
		1000 DM	-	-	-	
1720 31 790	- - - für technischen und industriellen Bedarf	t	*	421	361	3
	darunter zum Absatz bestimmt	1000 m2	*	1 312	1 097	3
		t	421	361	324	
		1000 m2	1 312	1 097	982	
		1000 DM	5 798	5 584	5 027	
	Gewebe aus synthetischen Spinnfasern					
	- mit einem Anteil an diesen Spinnfasern von 85 GHT oder mehr					
	- - für Bekleidung					
1720 32 122	- - - Herrenoberbekleidungsstoff	t	*	.	.	1
	darunter zum Absatz bestimmt	1000 m2	*	.	.	1
		t	.	.	.	
		1000 m2	.	.	.	
		1000 DM	.	.	.	
1720 32 123	- - - Damenoberbekleidungsstoff	t	*	.	.	6
	darunter zum Absatz bestimmt	1000 m2	*	.	.	6
		t	.	.	.	
		1000 m2	.	.	.	
		1000 DM	.	.	.	
1720 32 127	- - - Einlagestoff für Bekleidung und Wäsche	t	*	-	-	-
	darunter zum Absatz bestimmt	1000 m2	*	-	-	-
		t	-	-	-	
		1000 m2	-	-	-	
		1000 DM	-	-	-	

## 5 Produktion nach Güterarten - Deutschland

Melde-Nr.	Bezeichnung	Einheit	2. VJ 2000	1. VJ 2001	2. VJ 2001	2. VJ 2001 Anzahl Unternehmen
1	2	3	4	5	6	7
1720 32 129	- - - Anderer Bekleidungsstoff	t	*	.	.	4
	darunter zum Absatz bestimmt	1000 m2	*	.	.	
		t		146	121	124
		1000 m2			486	454
		1000 DM		.	.	
1720 32 130	- - für Haushaltstextilien	t	*	.	.	2
	darunter zum Absatz bestimmt	1000 m2	*	.	.	
		t		.	.	2
		1000 m2		.	.	
		1000 DM		.	.	
1720 32 140	- - für Gardinen und Dekorationsstoff	t	*	2 138	2 742	2 516
	darunter zum Absatz bestimmt	1000 m2	*		22 188	19 494
		t		2 114	2 719	2 494
		1000 m2		17 120	21 955	19 259
		1000 DM		60 713	84 267	67 517
1720 32 153	- - für andere Heimtextilien	t	*	1 004	1 151	1 075
	- - - Möbelstoff	1000 m2	*	2 800	3 280	3 074
	darunter zum Absatz bestimmt	t		1 004	1 151	1 075
		1000 m2		2 800	3 280	3 074
		1000 DM		34 513	39 341	36 612
1720 32 157	- - - Schlaf- und Reisedeckenstoff	t	*	.	.	2
	darunter zum Absatz bestimmt	1000 m2	*	.	.	
		t		-	-	-
		1000 m2		-	-	-
		1000 DM		-	-	-
1720 32 159	- - - Anderer Heimtextilienstoff (ohne Gardinen- und Dekorationsstoff)	t	*	.	.	4
	darunter zum Absatz bestimmt	1000 m2	*	.	.	
		t		.	.	3
		1000 m2		.	.	
		1000 DM		35 626	.	
1720 32 191	- - für technischen und industriellen Bedarf	t	*	.	.	1
	- - - Markisenstoff	1000 m2	*	.	.	
	darunter zum Absatz bestimmt	t		.	.	1
		1000 m2		.	.	
		1000 DM		.	.	
1720 32 199	- - - Anderer technischer Stoff	t	*	.	.	11
	darunter zum Absatz bestimmt	1000 m2	*	.	.	
		t		1 037	942	971
		1000 m2		4 669	4 349	4 561
		1000 DM		19 006	18 846	19 027
	- mit einem Anteil an diesen Spinnfasern von weniger als 85 GHT, mit Baumwolle gemischt, rohgewebt					
1720 32 210	- - Hemden- und Blusenstoff	t	*	.	.	3
	darunter zum Absatz bestimmt	1000 m2	*	.	.	
		t		.	.	3
		1000 m2		.	.	
		1000 DM		3 766	3 535	
1720 32 222	- - für andere Bekleidung	t	*	.	.	2
	- - - Herrenoberbekleidungsstoff	1000 m2	*	.	.	
	darunter zum Absatz bestimmt	t		.	.	2
		1000 m2		.	.	
		1000 DM		.	.	
1720 32 223	- - - Damenoberbekleidungsstoff	t	*	808	844	928
	darunter zum Absatz bestimmt	1000 m2	*	3 870	4 243	4 536
		t		808	844	928
		1000 m2		3 870	4 243	4 536
		1000 DM		7 961	9 765	10 440
1720 32 227	- - - Einlagestoff	t	*	-	-	-
	darunter zum Absatz bestimmt	1000 m2	*	-	-	-
		t		-	-	-
		1000 m2		-	-	-
		1000 DM		-	-	-
1720 32 229	- - - Anderer Bekleidungsstoff	t	*	.	247	398
	darunter zum Absatz bestimmt	1000 m2	*	.	1 020	1 572
		t		.	247	398
		1000 m2		.	1 020	1 572
		1000 DM		.	2 984	5 319
1720 32 230	- - für Haushaltstextilien	t	*	.	.	1
	darunter zum Absatz bestimmt	1000 m2	*	.	.	
		t		.	.	1
		1000 m2		.	.	
		1000 DM		.	.	
1720 32 253	- - für Heimtextilien	t	*	-	-	-
	- - - Möbelstoff	1000 m2	*	-	-	-
	darunter zum Absatz bestimmt	t		-	-	-
		1000 m2		-	-	-
		1000 DM		-	-	-

## 5 Produktion nach Güterarten - Deutschland

Melde-Nr.	Bezeichnung	Einheit	2. VJ 2000	1. VJ 2001	2. VJ 2001	2. VJ 2001 Anzahl Unternehmen
1	2	3	4	5	6	7
1720 32 255	- - - Dekorationsstoff	t 1000 m2	* *	. .	. .	2 .
	darunter zum Absatz bestimmt	t 1000 m2 1000 DM	* . .	. . .	. . .	2 . .
1720 32 257	- - - Schlaf- und Reisedeckenstoff	t 1000 m2	* *	. .	. .	1 .
	darunter zum Absatz bestimmt	t 1000 m2 1000 DM	. . .	. . .	. . .	- . .
1720 32 259	- - - Anderer Heimtextilienstoff	t 1000 m2	* *	. .	. .	- .
	darunter zum Absatz bestimmt	t 1000 m2 1000 DM	. . .	. . .	. . .	- . .
1720 32 290	- - für technischen und industriellen Bedarf	t 1000 m2	* *	. .	. .	9 .
	darunter zum Absatz bestimmt	t 1000 m2 1000 DM	. . .	. . .	. . .	9 .
	- mit einem Anteil an diesen Spinnfasern von weniger als 85 GHT, mit Baumwolle gemischt, buntgewebt		1 326 6 596 21 896	1 374 7 163 25 077	1 326 6 552 23 533	
1720 32 310	- - Hemden- und Blusenstoff	t 1000 m2	* *	. .	. .	1 .
	darunter zum Absatz bestimmt	t 1000 m2 1000 DM	. . .	. . .	. . .	1 .
1720 32 322	- - für andere Bekleidung - - - Herrenoberbekleidungsstoff	t 1000 m2	* *	. .	. .	- .
	darunter zum Absatz bestimmt	t 1000 m2 1000 DM	. . .	. . .	. . .	- . .
1720 32 323	- - - Damenoberbekleidungsstoff	t 1000 m2	* *	. .	. .	- .
	darunter zum Absatz bestimmt	t 1000 m2 1000 DM	. . .	. . .	. . .	- . .
1720 32 329	- - - Anderer Bekleidungsstoff	t 1000 m2	* *	. .	. .	2 .
	darunter zum Absatz bestimmt	t 1000 m2 1000 DM	. . .	. . .	. . .	2 .
1720 32 330	- - für Haushaltstextilien	t 1000 m2	* *	. .	. .	1 .
	darunter zum Absatz bestimmt	t 1000 m2 1000 DM	. . .	. . .	. . .	1 .
1720 32 353	- - für Heimtextilien - - - Möbelstoff	t 1000 m2	* *	. .	. .	2 .
	darunter zum Absatz bestimmt	t 1000 m2 1000 DM	. . .	. . .	. . .	2 .
1720 32 355	- - - Dekorationsstoff	t 1000 m2	* *	. .	. .	6 .
	darunter zum Absatz bestimmt	t 1000 m2 1000 DM	. . .	. . .	. . .	6 .
			192 858 8 743	189 892 8 699	145 672 6 828	
1720 32 359	- - - Anderer Heimtextilienstoff	t 1000 m2	* *	. .	. .	1 .
	darunter zum Absatz bestimmt	t 1000 m2 1000 DM	. . .	. . .	. . .	- . .
1720 32 390	- - für technischen und industriellen Bedarf	t 1000 m2	* *	. .	. .	1 .
	darunter zum Absatz bestimmt	t 1000 m2 1000 DM	. . .	. . .	. . .	1 .
	- mit gekrempelter Wolle oder feinen Tierhaaren gemischt					
1720 32 422	- - für Bekleidung - - - Herrenoberbekleidungsstoff	t 1000 m2	* *	. .	. .	- .
	darunter zum Absatz bestimmt	t 1000 m2 1000 DM	. . .	. . .	. . .	- . .
1720 32 423	- - - Damenoberbekleidungsstoff	t 1000 m2	* *	. .	. .	2 .
	darunter zum Absatz bestimmt	t 1000 m2 1000 DM	. . .	. . .	. . .	2 .

## 5 Produktion nach Güterarten - Deutschland

Melde-Nr.	Bezeichnung	Einheit	2. VJ 2000	1. VJ 2001	2. VJ 2001	2. VJ 2001 Anzahl Unternehmen
1	2	3	4	5	6	7
1720 32 429	- - - Anderer Bekleidungsstoff	t	*	-	-	-
	darunter zum Absatz bestimmt	1000 m2	*	-	-	-
		t	-	-	-	-
		1000 m2	-	-	-	-
		1000 DM	-	-	-	-
1720 32 450	- - für Heim- und Haushaltstextilien	t	*	.	.	1
	darunter zum Absatz bestimmt	1000 m2	*	.	.	1
		t	.	.	.	.
		1000 m2	.	.	.	.
		1000 DM	.	.	.	.
1720 32 490	- - für technischen und industriellen Bedarf	t	*	-	-	-
	darunter zum Absatz bestimmt	1000 m2	*	-	-	-
		t	-	-	-	-
		1000 m2	-	-	-	-
		1000 DM	-	-	-	-
	- mit gekämmter Wolle oder feinen Tierhaaren gemischt					
	- für Bekleidung					
1720 32 522	- - - Herrenoberbekleidungsstoff	t	*	466	.	3
	darunter zum Absatz bestimmt	1000 m2	*	1 566	.	3
		t	.	466	.	.
		1000 m2	.	1 566	.	.
		1000 DM	.	17 799	.	.
1720 32 523	- - - Damenoberbekleidungsstoff	t	*	.	.	2
	darunter zum Absatz bestimmt	1000 m2	*	.	.	2
		t	.	.	.	.
		1000 m2	.	.	.	.
		1000 DM	.	.	.	.
1720 32 529	- - - Anderer Bekleidungsstoff	t	*	-	-	-
	darunter zum Absatz bestimmt	1000 m2	*	-	-	-
		t	-	-	-	-
		1000 m2	-	-	-	-
		1000 DM	-	-	-	-
1720 32 550	- - für Heim- und Haushaltstextilien	t	*	.	.	1
	darunter zum Absatz bestimmt	1000 m2	*	.	.	1
		t	.	.	.	.
		1000 m2	.	.	.	.
		1000 DM	.	.	.	.
1720 32 590	- - für technischen und industriellen Bedarf	t	*	-	-	-
	darunter zum Absatz bestimmt	1000 m2	*	-	-	-
		t	-	-	-	-
		1000 m2	-	-	-	-
		1000 DM	-	-	-	-
	- Andere Mischgewebe aus synthetischen Spinnfasern (ohne solche mit Wolle und Baumwolle gemischt)					
	- für Bekleidung					
1720 32 921	- - - Hemden- und Blusenstoff	t	*	.	.	1
	darunter zum Absatz bestimmt	1000 m2	*	.	.	1
		t	.	.	.	.
		1000 m2	.	.	.	.
		1000 DM	.	.	.	.
1720 32 922	- - - Herrenoberbekleidungsstoff	t	*	.	.	1
	darunter zum Absatz bestimmt	1000 m2	*	.	.	1
		t	.	.	.	.
		1000 m2	.	.	.	.
		1000 DM	.	.	.	.
1720 32 923	- - - Damenoberbekleidungsstoff	t	*	.	28	32
	darunter zum Absatz bestimmt	1000 m2	*	.	143	165
		t	.	.	28	32
		1000 m2	.	.	143	165
		1000 DM	.	746	510	731
1720 32 929	- - - Anderer Bekleidungsstoff	t	*	.	.	1
	darunter zum Absatz bestimmt	1000 m2	*	.	.	1
		t	.	.	.	.
		1000 m2	.	.	.	.
		1000 DM	.	.	.	.
	- für Heim- und Haushaltstextilien					
1720 32 953	- - - Möbelstoff	t	*	.	.	2
	darunter zum Absatz bestimmt	1000 m2	*	.	.	2
		t	.	.	.	.
		1000 m2	.	.	.	.
		1000 DM	.	.	.	.
1720 32 955	- - - Dekorationsstoff	t	*	77	76	69
	darunter zum Absatz bestimmt	1000 m2	*	451	440	327
		t	.	77	76	69
		1000 m2	.	451	440	327
		1000 DM	.	2 267	2 220	2 060
1720 32 959	- - - Anderer Heimtextilienstoff	t	*	.	.	1
	darunter zum Absatz bestimmt	1000 m2	*	.	.	1
		t	.	.	.	.
		1000 m2	.	.	.	.
		1000 DM	.	.	.	.

## 5 Produktion nach Güterarten - Deutschland

Melde-Nr.	Bezeichnung	Einheit	2. VJ 2000	1. VJ 2001	2. VJ 2001	2. VJ 2001 Anzahl Unternehmen
1	2	3	4	5	6	7
1720 32 990	- - für technischen und industriellen Bedarf	t	*	.	.	3
		1000 m2	*	.	.	
	darunter zum Absatz bestimmt	t	.	.	.	3
		1000 m2	.	.	.	
		1000 DM	.	274	197	
	Gewebe aus künstlichen Spinnfasern					
	- rohgewebt					
1720 33 321	- - für Bekleidung	t	*	3	2	3
	- - Hemden- und Blusenstoff	1000 m2	*	16	13	
	darunter zum Absatz bestimmt	t	.	3	2	3
		1000 m2	.	16	13	
		1000 DM	.	56	35	
1720 33 322	- - - Herrenoberbekleidungsstoff	t	*	.	.	2
		1000 m2	*	.	.	
	darunter zum Absatz bestimmt	t	.	.	.	2
		1000 m2	.	.	.	
		1000 DM	.	.	.	
1720 33 323	- - - Damenoberbekleidungsstoff	t	*	786	697	7
		1000 m2	*	7 133	5 902	
	darunter zum Absatz bestimmt	t	.	786	697	7
		1000 m2	.	7 133	5 902	
		1000 DM	.	12 577	11 003	
1720 33 329	- - - Anderer Bekleidungsstoff	t	*	.	.	2
		1000 m2	*	.	.	
	darunter zum Absatz bestimmt	t	.	.	.	2
		1000 m2	.	.	.	
		1000 DM	.	.	.	
1720 33 330	- - für Haushaltstextilien	t	*	-	-	-
		1000 m2	*	-	-	
	darunter zum Absatz bestimmt	t	.	-	-	-
		1000 m2	.	-	-	
		1000 DM	.	-	-	
1720 33 355	- - für Heimtextilien	t	*	56	82	4
	- - Dekorationsstoff	1000 m2	*	386	508	
	darunter zum Absatz bestimmt	t	.	56	82	4
		1000 m2	.	386	508	
		1000 DM	.	1 077	1 420	
1720 33 359	- - - Anderer Heimtextilienstoff	t	*	.	.	1
		1000 m2	*	.	.	
	darunter zum Absatz bestimmt	t	.	.	.	1
		1000 m2	.	.	.	
		1000 DM	.	.	.	
1720 33 390	- - für technischen und industriellen Bedarf	t	*	.	.	12
		1000 m2	*	.	.	
	darunter zum Absatz bestimmt	t	.	.	.	12
		1000 m2	.	470	891	
		1000 DM	.	3 970	7 081	
1720 33 500	- Gewebe aus künstlichen Spinnfasern, buntgewebt	t	*	8 911	13 358	
		1000 m2	*	.	.	
	darunter zum Absatz bestimmt	t	.	568	535	11
		1000 m2	.	1 952	1 840	
		1000 m2	.	568	535	11
		1000 DM	.	1 952	1 840	
		1000 DM	.	16 396	14 453	
	Spezialgewebe					
	- Samt und Plüsch, gewebt und Chenillegewebe (ohne Schlingengewebe und Bänder)					
1720 40 101	- - für Bekleidung	t	*	.	242	467
	- - - aus Baumwolle, Kettsamt	1000 m2	*	.	637	1 072
	darunter zum Absatz bestimmt	t	.	.	242	467
		1000 m2	.	.	637	1 072
		1000 DM	.	.	5 905	10 236
1720 40 102	- - - aus Baumwolle, Schußsamt	t	*	.	.	2
		1000 m2	*	.	.	
	darunter zum Absatz bestimmt	t	.	.	.	2
		1000 m2	.	.	.	
		1000 DM	.	.	.	
1720 40 103	- - - aus anderen Spinnstoffen (ohne Baumwolle)	t	*	.	.	2
		1000 m2	*	.	.	
	darunter zum Absatz bestimmt	t	.	.	.	2
		1000 m2	.	.	.	
		1000 DM	.	.	.	
1720 40 104	- - für Heimtextilien	t	*	152	198	4
	- - - aus Baumwolle	1000 m2	*	337	445	
	darunter zum Absatz bestimmt	t	.	152	198	4
		1000 m2	.	337	445	
		1000 DM	.	8 317	10 709	

## 5 Produktion nach Güterarten - Deutschland

Melde- Nr.	Bezeichnung	Einheit	2. VJ 2000	1. VJ 2001	2. VJ 2001	2. VJ 2001 Anzahl Unternehmen	
1	2	3	4	5	6	7	
1720 40 105	- - - aus Wolle	t	*	30	38	31	3
		1000 m2	*	57	73	60	
	darunter zum Absatz bestimmt	t		30	38	31	3
		1000 m2		57	73	60	
		1000 DM		1 722	2 249	1 840	
1720 40 106	- - - aus Chemiefasern	t	*	2 013	2 568	2 089	10
		1000 m2	*	3 346	4 628	3 439	
	darunter zum Absatz bestimmt	t		2 013	2 568	2 089	10
		1000 m2		3 346	4 628	3 439	
		1000 DM		30 537	39 211	27 754	
1720 40 109	- - - aus anderen Spinnstoffen (ohne Baumwolle)	t	*	-	-	-	-
		1000 m2	*	-	-	-	-
	darunter zum Absatz bestimmt	t		-	-	-	-
		1000 m2		-	-	-	-
		1000 DM		-	-	-	-
	- Frottiergewebe (Schlingengewebe) (ohne Bänder)	t					
1720 40 330	- - aus Baumwolle	t	*	1 547	1 654	1 380	11
		1000 m2	*	3 454	3 894	3 175	
	darunter zum Absatz bestimmt	t		.	.	.	1
		1000 m2		.	.	.	
		1000 DM		.	.	.	
1720 40 350	- - aus anderen Spinnstoffen	t	*	-	-	-	-
		1000 m2	*	-	-	-	-
	darunter zum Absatz bestimmt	t		-	-	-	-
		1000 m2		-	-	-	-
		1000 DM		-	-	-	-
1720 40 500	- Getuftete Spinnstoffserzeugnisse (ohne Teppiche)	t	*	.	.	.	1
		1000 m2	*	.	.	.	
	darunter zum Absatz bestimmt	t		.	.	.	1
		1000 m2		.	.	.	
		1000 DM		.	.	.	
	- Drehergewebe (ohne Bänder)	t		.	.	.	
1720 40 703	- - Gardinestoff	t	*	.	.	.	6
		1000 m2	*	.	.	.	
	darunter zum Absatz bestimmt	t		349	381	381	6
		1000 m2		5 047	5 568	5 638	
		1000 DM		7 338	7 724	7 053	
1720 40 709	- - Andere Drehergewebe	t	*	.	.	.	1
		1000 m2	*	.	.	.	
	darunter zum Absatz bestimmt	t		.	.	.	1
		1000 m2		.	.	.	
		1000 DM		.	.	.	
	- Gewebe aus Glasfasern (einschl. Bändern)	t		.	.	.	
1720 40 905	- - für Heimtextilien	t	*	.	.	.	2
		1000 m2	*	.	.	.	
	darunter zum Absatz bestimmt	t		.	.	.	2
		1000 m2		.	.	.	
		1000 DM		.	.	.	
1720 40 909	- - für technischen und industriellen Bedarf	t	*	.	.	.	13
		1000 m2	*	.	.	.	
	darunter zum Absatz bestimmt	t		5 084	4 252	3 522	13
		1000 m2		48 560	37 259	34 322	
		1000 DM		58 696	48 568	43 342	
	Textilveredlung						
1730 10 100	Färben von Fasern und Garnen	t		1 692	992	976	7
	- Färben von Fasern	1000 DM		13 577	10 478	10 667	
1730 10 210	- Färben von Garnen	t		.	.	.	2
	- - aus Seide	1000 DM		.	.	.	
1730 10 220	- - aus Wolle oder anderen Tierhaaren	t		348	560	425	11
		1000 DM		1 933	2 863	2 385	
1730 10 230	- - aus Baumwolle	t		4 035	4 088	3 853	22
		1000 DM		23 186	28 474	27 119	
1730 10 240	- - aus Flachs oder aus anderen pflanzlichen Spinnstoffen	t		26	24	19	3
		1000 DM		431	522	461	
1730 10 250	- - aus synthetischen Filamenten	t		1 994	2 308	2 093	11
		1000 DM		12 129	14 468	13 176	
1730 10 260	- - aus künstlichen Filamenten	t		.	124	.	3
		1000 DM		.	554	.	
1730 10 270	- - aus synthetischen Spinnfasern	t		2 490	2 634	2 449	18
		1000 DM		14 300	14 365	13 716	
1730 10 280	- - aus künstlichen Spinnfasern	t		242	196	256	5
		1000 DM		1 126	1 171	1 423	
	Bleichen von Geweben und Stoffen						
	- von Geweben						
1730 21 100	- - aus Seide	1000 m2		.	-	-	-
		1000 DM		.	-	-	-
1730 21 200	- - aus Wolle oder anderen Tierhaaren	1000 m2		.	.	.	1
		1000 DM		.	.	.	

## 5 Produktion nach Güterarten - Deutschland

Melde-Nr.	Bezeichnung	Einheit	2. VJ 2000	1. VJ 2001	2. VJ 2001	2. VJ 2001 Anzahl Unternehmen
1	2	3	4	5	6	7
1730 21 301	-- aus Baumwolle -- -- für Bekleidung	1000 m2 1000 DM	6 809 4 834	8 975 7 417	6 729 4 280	13
1730 21 305	-- -- Haus-, Bett- und Tischwäschestoff	1000 m2 1000 DM	3 905 3 411	3 642 4 204	3 768 4 254	8
1730 21 306	-- -- Anderer Heim- und Haushaltstextilienstoff	1000 m2 1000 DM	.	.	.	3
1730 21 308	-- -- für technischen und industriellen Bedarf	1000 m2 1000 DM	3 036 1 968	2 474 1 720	2 404 1 664	5
1730 21 400	-- aus Flachs oder aus anderen pflanzlichen Spinnstoffen	1000 m2 1000 DM	.	.	.	1
1730 21 500	-- aus synthetischen Filamenten oder Spinnfasern	1000 m2 1000 DM	2 422 7 824	3 116 10 510	2 356 6 891	8
1730 21 600	-- aus künstlichen Filamenten oder Spinnfasern	1000 m2 1000 DM	.	543 184	665 188	3
1730 21 700	- von Samt und Plüsch oder Chenillegewebe	1000 m2 1000 DM	-	-	-	-
1730 21 800	- von Frottiergewebe	1000 m2 1000 DM	-	-	-	-
1730 21 901	- von Maschenstoffen -- -- für Bekleidung	t 1000 DM	1 023 4 368	2 168 7 928	2 084 7 985	16
1730 21 904	-- -- für Heim- und Haushaltstextilien	t 1000 DM	361 1 856	1 397 5 023	1 373 4 993	4
1730 21 908	-- -- für technischen und industriellen Bedarf	t 1000 DM	.	54 341	44 273	4
1730 22 100	Färben von Geweben und Stoffen - von Geweben -- -- aus Seide	1000 m2 1000 DM	4 715 12 244	4 481 8 222	3 637 8 121	5
1730 22 200	-- aus Wolle oder anderen Tierhaaren	1000 m2 1000 DM	1 390 3 716	1 617 4 376	1 874 4 859	8
1730 22 301	-- -- aus Baumwolle -- -- -- für Bekleidung	1000 m2 1000 DM	8 797 26 988	8 832 25 077	8 958 30 261	21
1730 22 305	-- -- -- Haus-, Bett- und Tischwäschestoff	1000 m2 1000 DM	4 808 6 624	5 608 7 717	5 030 6 868	9
1730 22 306	-- -- -- Anderer Heim- und Haushaltstextilienstoff	1000 m2 1000 DM	.	.	.	6
1730 22 308	-- -- -- für technischen und industriellen Bedarf	1000 m2 1000 DM	11 738 2 652 2 288	10 279 2 330 1 947	8 776 2 274 1 960	7
1730 22 400	-- aus Flachs oder aus anderen pflanzlichen Spinnstoffen	1000 m2 1000 DM	348 .	483 2 134	317 870	3
1730 22 501	-- -- aus synthetischen Filamenten oder Spinnfasern -- -- -- für Bekleidung	1000 m2 1000 DM	10 118 24 941	9 226 25 776	8 703 24 256	22
1730 22 504	-- -- -- für Heim- und Haushaltstextilien	1000 m2 1000 DM	4 038 4 862	4 848 5 289	4 356 4 486	6
1730 22 508	-- -- -- für technischen und industriellen Bedarf	1000 m2 1000 DM	823 .	964 3 319	1 167 3 730	4
1730 22 601	-- -- aus künstlichen Filamenten oder Spinnfasern -- -- -- für Bekleidung	1000 m2 1000 DM	19 416 36 768	19 664 35 964	19 198 32 957	9
1730 22 604	-- -- -- für Heim- und Haushaltstextilien	1000 m2 1000 DM	-	-	-	-
1730 22 608	-- -- -- für technischen und industriellen Bedarf	1000 m2 1000 DM	-	.	.	1
1730 22 700	- von Samt und Plüsch oder Chenillegewebe	1000 m2 1000 DM	.	.	.	1
1730 22 800	- von Frottiergewebe	1000 m2 1000 DM	.	.	.	2
1730 22 901	- von Maschenstoffen und anderen Stoffen (Vliesstoffe, Tuftingmeterware) -- -- Maschenstoffe -- -- -- für Bekleidung	t 1000 DM	2 765 23 358	2 654 22 233	2 567 21 580	26
1730 22 904	-- -- -- für Heim- und Haushaltstextilien	t 1000 DM	295 2 957	488 5 376	385 4 592	4
1730 22 908	-- -- -- für technischen und industriellen Bedarf	t 1000 DM	2 279 17 063	2 409 17 452	2 070 14 788	8

## 5 Produktion nach Güterarten - Deutschland

Melde-Nr.	Bezeichnung	Einheit	2. VJ 2000	1. VJ 2001	2. VJ 2001	2. VJ 2001 Anzahl Unternehmen
1	2	3	4	5	6	7
1730 22 909	-- Andere Stoffe (Vliesstoffe, Tuftingmeterware)	t 1000 DM	.	8 744	.	4
	Bedrucken von Geweben und Stoffen					
	- von Geweben					
1730 30 100	-- aus Seide	1000 m2 1000 DM	.	293 1 924	.	2
1730 30 200	-- aus Wolle oder anderen Tierhaaren	1000 m2 1000 DM	.	.	-	-
	-- aus Baumwolle					
1730 30 301	-- für Bekleidung	1000 m2 1000 DM	1 885 8 640	1 690 9 204	1 658 9 121	10
1730 30 305	-- Haus-, Bett- und Tischwäschestoff	1000 m2 1000 DM	10 759 14 535	10 339 16 622	10 777 15 859	7
1730 30 306	-- Anderer Heim- und Haushaltstextilienstoff	1000 m2 1000 DM	3 626 25 300	3 531 25 184	2 883 18 255	8
1730 30 308	-- für technischen und industriellen Bedarf	1000 m2 1000 DM	.	.	.	3
1730 30 400	-- aus Flachs oder aus anderen pflanzlichen Spinnstoffen	1000 m2 1000 DM	.	619 3 077	284 1 437	3
	-- aus synthetischen Filamenten oder Spinnfasern					
1730 30 501	-- für Bekleidung	1000 m2 1000 DM	5 456 20 459	5 719 19 620	4 760 18 102	8
1730 30 505	-- Haus-, Bett- und Tischwäschestoff	1000 m2 1000 DM	-	-	-	-
1730 30 506	-- Anderer Heim- und Haushaltstextilienstoff	1000 m2 1000 DM	.	.	.	4
1730 30 508	-- für technischen und industriellen Bedarf	1000 m2 1000 DM	.	.	.	1
	-- aus künstlichen Filamenten oder Spinnfasern					
1730 30 601	-- für Bekleidung	1000 m2 1000 DM	12 630 64 377	10 958 61 213	9 086 50 792	6
1730 30 605	-- Haus-, Bett- und Tischwäschestoff	1000 m2 1000 DM	-	-	-	-
1730 30 606	-- Anderer Heim- und Haushaltstextilienstoff	1000 m2 1000 DM	-	-	-	-
1730 30 608	-- für technischen und industriellen Bedarf	1000 m2 1000 DM	-	-	-	-
1730 30 700	- von Samt und Plüsch oder Chenillegewebe	1000 m2 1000 DM	-	-	-	-
1730 30 800	- von Frottiertergewebe	1000 m2 1000 DM	-	-	-	-
	- von Maschenstoffen u.a. Stoffen (Vliesstoffe, Tuftingmeterware)					
	- Maschenstoffe					
1730 30 901	-- für Bekleidung	t 1000 DM	384 9 756	782 10 227	884 13 703	9
1730 30 904	-- für Heim- und Haushaltstextilien	t 1000 DM	.	.	.	2
1730 30 908	-- für industriellen und technischen Bedarf	t 1000 DM	.	.	.	1
1730 30 909	-- Andere Stoffe (Vliesstoffe, Tuftingmeterware)	t 1000 DM	444 1 308	645 1 583	441 1 180	4
	Andere Ausrüstungen von Geweben und Stoffen					
	- von Geweben					
1730 40 100	-- aus Seide	1000 m2 1000 DM	18 562 44 449	18 874 46 848	17 802 42 978	11
1730 40 200	-- aus Wolle oder anderen Tierhaaren	1000 m2 1000 DM	3 343 11 662	2 477 6 144	3 183 8 061	8
	-- aus Baumwolle					
1730 40 301	-- für Bekleidung	1000 m2 1000 DM	18 231 24 524	24 905 23 482	24 670 24 482	17
1730 40 305	-- Haus-, Bett- und Tischwäschestoff	1000 m2 1000 DM	2 211 4 081	4 244 6 150	3 657 5 929	8
1730 40 306	-- Anderer Heim- und Haushaltstextilienstoff	1000 m2 1000 DM	3 367 5 103	3 350 4 367	3 147 4 282	11
1730 40 308	-- für technischen und industriellen Bedarf	1000 m2 1000 DM	9 731 25 734	11 151 29 568	10 715 26 649	15
1730 40 400	-- aus Flachs oder aus anderen pflanzlichen Spinnstoffen	1000 m2 1000 DM	.	.	262 665	3
1730 40 500	-- aus synthetischen Filamenten oder Spinnfasern	1000 m2 1000 DM	12 583 47 234	12 607 45 122	12 486 45 041	18



## 5 Produktion nach Güterarten - Deutschland

Melde-Nr.	Bezeichnung	Einheit	2. VJ 2000	1. VJ 2001	2. VJ 2001	2. VJ 2001 Anzahl Unternehmen
1	2	3	4	5	6	7
1730 40 600	- - aus künstlichen Filamenten oder Spinnfasern	1000 m2 1000 DM	21 449 38 106	18 457 28 728	19 627 31 681	5
1730 40 700	- von Samt und Plüsch oder Chenillegewebe	1000 m2 1000 DM	563 .	676 1 821	653 .	3
1730 40 800	- von Frottiergewebe	1000 m2 1000 DM	. .	. .	. .	4
	- von Maschenstoffen u.a. Stoffen (Vliesstoffe, Tuftingmeterware)					
	- - Maschenstoffe					
1730 40 901	- - - für Bekleidung	t 1000 DM	1 453 4 856	1 697 4 893	1 612 5 087	14
1730 40 904	- - - für Heim- und Haushaltstextilien	t 1000 DM	454 2 389	466 2 991	317 2 997	7
1730 40 908	- - - für technischen und industriellen Bedarf	t 1000 DM	1 574 9 967	1 891 12 031	1 761 11 277	7
1730 40 909	- - Andere Stoffe (Vliesstoffe, Tuftingmeterware)	t 1000 DM	1 007 17 828	1 261 19 775	1 627 19 423	8
	Konfektionierte Heim- und Haushaltstextilwaren (ohne Bekleidung)					
	Decken (ohne Decken mit elektrischer Heizvorrichtung)					
1740 11 300	- aus Wolle oder feinen Tierhaaren	t 1000 St 1000 DM	. 10 220	. .	. .	5
1740 11 500	- aus synthetischen Chemiefasern	t 1000 St 1000 DM	1 010 850 14 500	1 097 977 14 474	882 754 12 055	9
1740 11 900	- aus Baumwolle oder anderen Spinnstoffen	t 1000 St 1000 DM	816 872 14 787	828 859 15 647	783 798 14 628	8
	Bettwäsche					
1740 12 300	- aus Maschenstoffen	t 1000 St 1000 DM	287 365 8 538	471 556 13 177	260 333 7 970	10
	- aus Geweben					
1740 12 530	- - aus Baumwolle	t 1000 St 1000 DM	6 081 7 279 97 503	5 887 7 217 103 897	5 375 6 910 97 060	48
1740 12 550	- - aus Flachs oder Ramie	t 1000 St 1000 DM	5 7 136	3 6 123	. 8 .	4
1740 12 590	- - aus anderen Spinnstoffen	t 1000 St 1000 DM	228 382 4 268	226 379 4 320	208 345 3 891	8
1740 12 700	- aus Vliesstoffen	t 1000 St 1000 DM	. . .	. . .	. . .	1
	Tischwäsche					
1740 13 300	- aus Maschenstoffen	t 1000 St 1000 DM	48 155 3 550	13 51 1 033	12 42 1 116	4
	- aus Geweben					
1740 13 530	- - aus Baumwolle	t 1000 St 1000 DM	316 1 090 15 418	214 603 10 911	225 698 11 760	20
1740 13 550	- - aus Flachs	t 1000 St 1000 DM	42 . 4 237	9 19 623	. . .	7
1740 13 590	- - aus anderen Spinnstoffen	t 1000 St 1000 DM	117 461 6 827	110 448 6 899	98 399 6 065	9
1740 13 700	- aus Vliesstoffen	t 1000 St 1000 DM	. . .	. . .	. . .	1
	Wäsche zur Körperpflege und Küchenwäsche					
1740 14 300	- aus Baumwollfrottiergewebe	t 1000 St 1000 DM	1 171 5 022 32 536	1 337 5 732 33 913	1 071 4 571 28 911	12
1740 14 500	- aus anderen Geweben	t 1000 St 1000 DM	42 457 1 206	35 353 1 091	. . .	5
1740 14 700	- aus Vliesstoffen	t 1000 St 1000 DM	. . .	- - -	. . .	1

## 5 Produktion nach Güterarten - Deutschland

Melde-Nr.	Bezeichnung	Einheit	2. VJ 2000	1. VJ 2001	2. VJ 2001	2. VJ 2001 Anzahl Unternehmen
1	2	3	4	5	6	7
	Gardinen, Vorhänge und Innenrollos; Fenster- und Bettbehänge (Schabracken)					
1740 15 300	- aus Maschenstoffen	t 1000 m2 1000 DM	95 1 127 5 287	71 872 4 070	62 766 3 745	9
1740 15 500	- aus Geweben	t 1000 m2 1000 DM	954 3 611 55 006	842 2 964 47 026	825 2 885 50 712	32
1740 15 700	- aus Vliesstoffen	t 1000 m2 1000 DM	. . . .	4 10 .	. . . .	3
	Andere Textilwaren zur Innenausstattung, a.n.g.; Warenzusammenstellungen aus Geweben und Garnen zum Herstellen von Teppichen, Tapisserien u.ä. - Tapisserien, handgewebt (Gobelins, Flandrische Gobelins, usw.), auch konfektioniert	1000 DM	1 391	6 832	4 451	6
1740 16 530	- Bettüberwürfe u.a. Waren zur Innenausstattung - - Bettüberwürfe	t 1000 St 1000 DM	57 34 2 010	59 38 2 277	32 24 1 276	7
1740 16 590	- - Andere Waren zur Innenausstattung	1000 DM	14 567	19 644	19 610	16
1740 16 700	- Warenzusammenstellungen aus Geweben und Garnen, i.A.E.	1000 DM	.	.	.	2
	Andere konfektionierte Textil- waren (ohne Bekleidung)					
	Säcke und Beutel für Verpackungszwecke - aus Baumwolle	t 1000 DM	.	.	.	4
	- aus Polyethylen oder Polypropylen - - gewirkt oder gestrickt	t 1000 DM	.	.	.	2
1740 21 730	- - - mit einem Quadratmetergewicht von 120 g oder weniger	t 1000 DM	.	.	.	1
1740 21 750	- - - mit einem Quadratmetergewicht von mehr als 120 g	t 1000 DM	.	.	.	1
1740 21 900	- aus Jute oder anderen Spinnstoffen	t 1000 DM	38 708	30 659	26 402	6
	Planen und Markisen; Zelte; Segel für Wasserfahrzeuge, Surfbretter und für Landfahrzeuge; Campingausrüstungen					
1740 22 100	- Planen und Markisen	t 1000 DM	5 458 157 684	3 027 88 961	4 706 134 710	46
1740 22 300	- Zelte	t 1000 DM	609 18 682	455 12 933	613 16 348	16
1740 22 500	- Segel	t 1000 DM	.	.	.	1
1740 22 700	- Luftmatratzen u.a. Campingausrüstungen	t 1000 DM	.	2 247	3 263	4
1740 23 000	Fallschirme (einschl. lenkbarer oder rotierender Fallschirme), Gleitschirme; Teile dafür und Zubehör	t 1000 DM	.	.	.	2
	Schlafsäcke; Betausstattungen					
1740 24 350	- Schlafsäcke - - mit Federn oder Daunen gefüllt	1000 St 1000 DM	- -	- -	- -	-
1740 24 390	- - mit anderen Materialien gefüllt	1000 St 1000 DM	69 2 465	93 3 328	76 2 477	9
	- Betausstattungen (ohne Matratzen und Schlafsäcke)					
1740 24 931	- - mit Federn oder Daunen gefüllt - - - Deckbetten (Daunen-, Stepp-, Flach-, Oberbetten, Steppdecken) darunter zum Absatz bestimmt	1000 St 1000 St 1000 DM	* 363 363 39 881	343 343 40 186	300 300 28 961	30 30
1740 24 935	- - - Kopfkissen darunter zum Absatz bestimmt	1000 St 1000 St 1000 DM	* 959 959 15 763	1 234 1 234 18 598	838 838 11 308	25 25

## 5 Produktion nach Güterarten - Deutschland

Melde-Nr.	Bezeichnung	Einheit	2. VJ 2000	1. VJ 2001	2. VJ 2001	2. VJ 2001 Anzahl Unternehmen
1	2	3	4	5	6	7
1740 24 939	- - - Andere Kissen, auch Kleinkissen darunter zum Absatz bestimmt	1000 St 1000 St 1000 DM	* 211 211 3 473	267 267 4 216	199 199 3 951	12 12
	- - mit anderen Materialien gefüllt					
	- - - Deckbetten (Stepp-, Flach-, Oberbetten, Steppdecken)					
1740 24 991	- - - mit Naturfasern und Haaren gefüllt darunter zum Absatz bestimmt	1000 St 1000 St 1000 DM	* 1 177 1 177 46 064	916 916 50 079	954 954 43 420	29 29
1740 24 993	- - - mit anderem Material (z.B. Chemiefasern) gefüllt darunter zum Absatz bestimmt	1000 St 1000 St 1000 DM	* 860 860 37 509	963 963 47 182	786 786 38 219	24 24
	- - - Kopfkissen					
1740 24 995	- - - mit Naturfasern und Haaren gefüllt darunter zum Absatz bestimmt	1000 St 1000 St 1000 DM	* 178 178 5 692	243 243 7 311	227 227 6 693	21 21
1740 24 996	- - - mit anderem Material (z.B. Chemiefasern) gefüllt darunter zum Absatz bestimmt	1000 St 1000 St 1000 DM	* 711 711 13 345	917 917 17 399	735 735 14 600	24 24
1740 24 997	- - - Heizkissen darunter zum Absatz bestimmt	1000 St 1000 St 1000 DM	* . . .	- - -	- - -	- -
1740 24 998	- - - Heizdecken, Fußsäcke u.dgl., nicht aus Gewebe darunter zum Absatz bestimmt	1000 St 1000 St 1000 DM	* . . .	. . .	. . .	1 1
1740 24 999	- - - Andere Kissen, auch Kleinkissen darunter zum Absatz bestimmt	1000 St 1000 St 1000 DM	* 5 078 5 078 67 738	6 735 6 735 88 531	7 241 7 241 74 857	33 33
	Andere konfektionierte Waren (einschl. Schnittmuster zum Herstellen von Bekleidung)					
	- Scheuer-, Wisch-, Spül- und Staubtücher u.ä. Reinigungstücher					
1740 25 530	- - aus Vliesstoffen	1000 St 1000 DM	19 404 3 158	57 613 11 824	53 119 7 331	5
1740 25 570	- - aus anderen Stoffen (ohne Maschenstoffe)	1000 St 1000 DM	27 399 20 872	33 333 25 661	29 706 23 740	8
	- aus Maschenstoffen; Schwimmwesten, Rettungsgürtel u.ä. konfektionierte Waren					
1740 25 903	- - Scheuer-, Wisch-, Spül- und Staubtücher u.ä. Reinigungstücher aus Maschenstoffen darunter zum Absatz bestimmt	1000 St 1000 St 1000 DM	* - - -	- - -	- - -	- -
1740 25 905	- - Schwimmwesten und Rettungsgürtel darunter zum Absatz bestimmt	1000 St 1000 St 1000 DM	* 14 14 1 767	15 15 1 957	14 14 1 893	3 3
1740 25 909	- - Andere konfektionierte Waren	1000 DM	142 312	111 533	104 151	108
1740 90 000	Reparaturen von Persenning, Ölzeug, Planen und Campingausrüstungen	1000 DM	458	394	400	6
	Andere Textilerzeugnisse					
1751 11 000	Teppiche und Fußbodenbeläge Teppiche, geknüpft	t 1000 m2 1000 DM	- - -	- - -	- - -	-
	Teppiche u.ä. Fußbodenbeläge, gewebt					
1751 12 003	- aus Wolle darunter zum Absatz bestimmt	t 1000 m2 1000 m2 1000 DM	* 105 55 105 55 3 179	83 42 83 42 2 556	78 40 78 40 2 399	3 3
1751 12 005	- aus Chemiefasern darunter zum Absatz bestimmt	t 1000 m2 1000 m2 1000 DM	* 1 372 852 1 372 852 39 878	1 447 890 1 447 890 43 548	1 318 795 1 318 795 38 367	8 8
1751 12 009	- aus anderen Spinnstoffen darunter zum Absatz bestimmt	t 1000 m2 1000 m2 1000 DM	* 1 091 294 1 091 294 9 761	1 008 298 1 008 298 9 675	974 261 974 261 9 149	3 3

## 5 Produktion nach Güterarten - Deutschland

Melde- Nr.	Bezeichnung	Einheit	2. VJ 2000	1. VJ 2001	2. VJ 2001	2. VJ 2001 Anzahl Unternehmen	
1	2	3	4	5	6	7	
	Teppiche u.a. Fußbodenbeläge, getuftet						
1751 13 003	- aus Wolle	t 1000 m2	* *	. .	. .	3	
	darunter zum Absatz bestimmt	t 1000 m2 1000 DM	. . .	. . .	. . .	3	
1751 13 005	- aus Chemiefasern	t 1000 m2	* *	36 796 23 052	39 555 23 856	35 233 23 064	30
	darunter zum Absatz bestimmt	t 1000 m2 1000 DM	. . .	36 796 23 052 306 653	39 555 23 856 317 957	35 233 23 064 298 601	30
1751 13 009	- aus anderen Spinnstoffen	t 1000 m2	* *	. .	. .	. .	3
	darunter zum Absatz bestimmt	t 1000 m2 1000 DM	. . .	. . .	. . .	. . .	3
1751 14 300	Teppiche u.a. Fußbodenbeläge aus Filz und aus Spinnstoffen - Teppiche u.a. Fußbodenbeläge aus Filz	t 1000 m2 1000 DM	. . .	. . .	. . .	. . .	
		t 1000 m2 1000 DM	14 748 13 822 132 976	16 189 15 096 147 869	14 647 13 668 134 313	19	
1751 14 900	- Andere Teppiche u.a. Fußbodenbeläge aus Spinnstoffen	t 1000 m2 1000 DM	. . .	. . .	. . .	. . .	3
		t 1000 m2 1000 DM	1 470 580 14 115	1 032 441 11 031	1 141 460 11 655		
Seilerwaren							
	Bindfäden, Seile und Taue, Bindegarne						
1752 11 330	- Bindfäden, Seile und Taue aus Hart- oder Bastfasern - mit einem Titer von mehr als 100 000 dtex, aus Abaca oder anderen Hartfasern	t 1000 DM	. .	. .	. .	2	
1752 11 350	- mit einem Titer von 100 000 dtex oder weniger	t 1000 DM	- -	- -	- -	-	
1752 11 530	- Binde- oder Pressengarne - aus Sisal oder anderen textilen Agavefasern	t 1000 DM	. .	. .	. .	1	
1752 11 550	- aus Polyethylen oder Polypropylen	t 1000 DM	. .	. .	. .	2	
1752 11 600	- Andere Bindfäden, Seile und Taue - aus Fasern aus Polyethylen, Polypropylen, Nylon oder anderen Polyamiden oder aus Polyestern, mit einem Titer von mehr als 50 000 dtex oder aus anderen synthetischen Chemiefasern	t 1000 DM	255 3 947	359 5 436	373 5 825	3	
1752 11 700	- aus Fasern aus Polyethylen, Polypropylen, Nylon oder anderen Polyamiden oder aus Polyestern, mit einem Titer von 50 000 dtex oder weniger	t 1000 DM	284 5 752	249 5 202	236 4 562	4	
1752 11 900	- Andere Bindfäden, Seile und Taue, a.n.g.	t 1000 DM	705 8 525	703 6 795	912 8 384	7	
	Konfektionierte Fischernetze; andere konfektionierte und geknüpfte Netze u.a. Waren						
1752 12 330	- Konfektionierte Fischernetze - aus Bindfäden, Seilen und Tauen, aus synthetischen oder künstlichen Spinnstoffen	t 1000 DM	- -	- -	- -	-	
1752 12 350	- aus Garnen, aus synthetischen oder künstlichen Spinnstoffen	t 1000 DM	- -	- -	- -	-	
1752 12 530	- Andere konfektionierte oder geknüpfte Netze - Konfektionierte Netze aus Bindfäden, Seilen oder Tauen, aus Nylon oder anderen Polyamiden	t 1000 DM	. .	. .	. .	2	
1752 12 550	- Andere konfektionierte Netze aus Nylon oder anderen Polyamiden	t 1000 DM	. .	. .	. .	2	
1752 12 590	- Andere konfektionierte oder geknüpfte Netze (ohne solche aus Nylon oder anderen Polyamiden)	t 1000 DM	464 8 697	313 6 566	340 7 283	3	
1752 12 800	- Andere Waren aus Garnen, Streifen oder dgl., Bindfäden, Seilen und Tauen, a.n.g.	t 1000 DM	234 7 997	318 10 124	327 11 843	6	

## 5 Produktion nach Güterarten - Deutschland

Melde-Nr.	Bezeichnung	Einheit	2. VJ 2000	1. VJ 2001	2. VJ 2001	2. VJ 2001 Anzahl Unternehmen
1	2	3	4	5	6	7
1752 20 000	Lumpen, aus Spinnstoffen; Bindfäden, Seile, Taue und Waren daraus, aus Spinnstoffen, in Form von Abfällen oder unbrauchbar gewordenen Waren; nicht zur eigenen Weiterverarbeitung	1000 DM	.	1 135	.	3
1752 90 000	Reparaturen von Netzen und Seilen	1000 DM	-	-	-	-
1753 10 100	Vliesstoffe, auch getränkt, bestrichen, überzogen oder mit Lagen versehen - mit einem Quadratmetergewicht von 25 g oder weniger	t 1000 DM	15 928 75 830	17 731 80 966	16 871 76 661	16
1753 10 200	- mit einem Quadratmetergewicht von mehr als 25 g bis 70 g	t 1000 DM	18 366 145 578	21 949 177 826	23 218 185 771	17
1753 10 300	- mit einem Quadratmetergewicht von mehr als 70 g bis 150 g	t 1000 DM	7 202 45 062	7 419 47 316	7 298 47 194	15
1753 10 500	- mit einem Quadratmetergewicht von mehr als 150 g	t 1000 DM	18 942 143 415	19 223 140 091	18 910 145 716	30
1753 10 700	- bestrichen oder überzogen	t 1000 DM	12 840 104 238	13 951 101 642	12 816 102 659	25
	Textilerzeugnisse, a.n.g.					
	Bänder, Etiketten, Geflechte u.ä. Waren					
1754 11 301	- Bänder aus Spinnstoffen und schußlose Bänder - elastisch (ohne Gurte) darunter zum Absatz bestimmt	t 1000 DM	585 26 853	620 29 060	580 26 252	19 19
1754 11 303	- unelastisch (ohne Gurte) darunter zum Absatz bestimmt	t 1000 DM	2 741 2 741 114 461	3 336 3 336 134 546	2 916 2 916 115 218	51 51
1754 11 305	- Gurte aller Art darunter zum Absatz bestimmt	t 1000 DM	3 480 36 700	3 809 40 788	3 569 35 504	18 18
1754 11 500	- Etiketten, Abzeichen u.ä. Waren aus Spinnstoffen darunter zum Absatz bestimmt	t 1000 DM	221 221 30 246	192 192 28 846	189 189 29 264	9 9
1754 11 701	- Geflechte als Meterware; Posamentierwaren u.ä. Zierwaren - Flechtartikel aller Art, elastisch darunter zum Absatz bestimmt	t 1000 DM	82 82 2 207	96 96 2 527	85 85 2 232	7 7
1754 11 703	- Flechtartikel aller Art, unelastisch darunter zum Absatz bestimmt	t 1000 DM	585 585 27 570	588 588 28 244	552 552 26 896	23 23
1754 11 705	- Posamentierwaren darunter zum Absatz bestimmt	t 1000 DM	77 77 5 161	103 103 6 910	78 78 4 505	7 7
1754 11 709	- Andere Zierwaren (z.B. Quasten, Troddeln, Oliven, Nüsse, Pompons u.ä. Waren) darunter zum Absatz bestimmt	t 1000 DM	.	.	.	2 2
1754 12 300	Tülle und geknüpfte Netzstoffe; Spitzen, als Meterware, Streifen oder als Motive - Tülle (einschl. Bobinetgardinenstoffen) und geknüpfte Netzstoffe	1000 DM	813	863	786	3
1754 12 500	- Maschinengefertigte Spitzen	1000 DM	10 298	8 281	5 205	8
1754 12 700	- Handgefertigte Spitzen	1000 DM	.	-	-	-
1754 13 300	Stickereien als Meterware, Streifen oder als Motive - Atzstickereien und Stickereien mit herausgeschnittenem Grund	1000 DM	888	1 280	1 189	6
1754 13 500	- Stickereien aus Baumwolle	1000 DM	6 159	4 694	6 068	7
1754 13 700	- Stickereien aus Chemiefasern u.ä. Spinnstoffen	1000 DM	13 546	18 123	13 422	17
1754 20 003	Filze, auch getränkt, bestrichen oder überzogen - Woll- und Haarfilze	t 1000 DM	893 25 247	921 26 681	826 26 154	9

## 5 Produktion nach Güterarten - Deutschland

Melde-Nr.	Bezeichnung	Einheit	2. VJ 2000	1. VJ 2001	2. VJ 2001	2. VJ 2001 Anzahl Unternehmen
1	2	3	4	5	6	7
1754 20 005	- Nadelfilze	t 1000 DM	11 259 79 137	11 082 82 636	9 881 75 625	14
1754 20 009	- Andere Filze	t 1000 DM	21 551	27 964	24 550	4
1754 31 300	Watte aus Spinnstoffen und Waren daraus; Scherstaub, Knoten und Noppen, aus Spinnstoffen - für medizinischen Bedarf	t 1000 DM	137 2 121	159 2 319	126 1 950	6
1754 31 503	- für hygienische u.ä. Zwecke (ohne solche für den medizinischen Bedarf) - für hygienische Zwecke darunter zum Absatz bestimmt	t t 1000 DM	1 434 1 434 21 935	1 609 1 609 22 898	1 569 1 569 22 785	5 5
1754 31 505	- - Industriewatte darunter zum Absatz bestimmt	t t 1000 DM	6 987 6 987 30 945	4 861 4 861 24 767	6 566 6 566 30 022	10 10
1754 31 509	- - Andere Watte und Waren daraus; Scherstaub, Knoten und Noppen darunter zum Absatz bestimmt	t t 1000 DM	2 029 2 029 13 809	2 237 2 237 15 092	2 209 2 209 15 562	3 3
1754 32 000	Fäden und Kordeln aus Kautschuk, mit einem Überzug aus Spinnstoffen; Garne und Streifen aus Spinnstoffen mit Kautschuk oder Kunststoff getränkt, bestrichen, überzogen oder umhüllt	t 1000 DM	789 23 138	970 24 049	829 23 941	5
1754 33 000	Metallgarne und metallisierte Garne, auch umspinnen, oder aus Streifen usw., in Form von Fäden	t 1000 DM	87 6 872	90 5 829	93 6 208	7
1754 34 000	Gewebe aus Metallfäden und Gewebe aus Metallgarnen oder aus metallisierten Garnen, a.n.g.	t 1000 m2 1000 DM	. . .	. . .	. . .	2
1754 35 000	Gimpfen, umspinnene Streifen; Chenillegarne; "Maschengarne"	t 1000 DM	. .	. .	. .	1
1754 36 000	Reifencordgewebe aus hochfesten Garnen aus Nylon oder anderen Polyamiden, Polyester oder Viskose	t 1000 m2 1000 DM	6 557 8 941 46 028	7 790 11 495 54 716	7 261 11 187 52 696	3
1754 37 000	Gewebe, mit Leim, Kunststoff oder ähnlichen Stoffen getränkt, bestrichen oder überzogen, a.n.g.	t 1000 m2 1000 DM	18 984 31 699 226 074	21 464 37 461 261 061	21 390 38 307 266 589	24
1754 38 300	Textile Erzeugnisse für den technischen Bedarf - Pumpenschläuche u.ä. Schläuche aus Spinnstoffen, auch mit Armaturen oder Zubehör aus anderen Stoffen	1000 DM	13 670	14 052	14 333	8
1754 38 501	- Dochte und Glühstrümpfe	1000 DM	.	.	.	2
1754 38 503	- - Förderbänder	1000 DM	.	.	.	3
1754 38 505	- - Treibriemen aus Spinnstoffen	1000 DM	.	.	.	3
1754 38 507	- - Polierscheiben	1000 DM	4 279	4 501	3 543	8
1754 38 508	- - Filtertücher zum Pressen von Öl oder zu ähnlichen Zwecken	1000 DM	10 793	9 398	9 679	6
1754 38 509	- - Andere textile Erzeugnisse für den technischen Bedarf	1000 DM	59 108	67 573	59 132	21
1754 38 700	- Gewebe und Filze, auf Papiermaschinen o.ä. Maschinen verwendet	1000 DM	79 831	86 124	74 401	6
1754 39 000	Gesteppte Spinnstoffzeugnisse als Meterware	1000 DM	.	.	.	1

## 5 Produktion nach Güterarten - Deutschland

Melde-Nr.	Bezeichnung	Einheit	2. VJ 2000	1. VJ 2001	2. VJ 2001	2. VJ 2001 Anzahl Unternehmen
1	2	3	4	5	6	7
Gewirke und Gestricke						
Samt, Plüsch (einschl. Hochflorserzeugnissen), gewirkt oder gestrickt, Schlingengewirke und -gestricke						
1760 11 300	- Hochflorserzeugnisse	t	*	864	813	3
	darunter zum Absatz bestimmt	t	.	.	.	3
		1000 DM	.	.	.	
1760 11 500	- Schlingengewirke und -gestricke	t	*	859	731	5
	darunter zum Absatz bestimmt	t	859	731	691	5
		1000 DM	6 183	6 791	5 578	
1760 11 700	- Anderer Samt oder Plüsch	t	*	238	219	5
	darunter zum Absatz bestimmt	t	238	219	216	5
		1000 DM	3 828	2 822	3 277	
Andere Gewirke und Gestricke (Maschenmeterware)						
1760 12 300	- für Vorhänge und Gardinen, aus Chemiefasern	t	*	.	.	16
	darunter zum Absatz bestimmt	t	1 761	1 532	1 612	16
		1000 DM	63 308	61 699	57 938	
- Andere Gewirke und Gestricke						
- - aus Wolle						
1760 12 901	- - - für Bekleidung	t	*	249	241	4
	darunter zum Absatz bestimmt	t	249	230	241	4
		1000 DM	1 663	1 801	1 471	
1760 12 902	- - - für Heim- und Haushaltstextilien	t	*	-	-	-
	darunter zum Absatz bestimmt	t	-	-	-	-
		1000 DM	-	-	-	
1760 12 903	- - - für technischen und industriellen Bedarf	t	*	.	.	2
	darunter zum Absatz bestimmt	t	.	.	.	2
		1000 DM	.	.	.	
- - aus Baumwolle						
1760 12 904	- - - für Bekleidung	t	*	1 261	1 128	16
	darunter zum Absatz bestimmt	t	1 047	923	1 079	14
		1000 DM	17 906	15 119	16 639	
1760 12 905	- - - für Heim- und Haushaltstextilien	t	*	.	.	5
	darunter zum Absatz bestimmt	t	1 645	2 205	2 252	3
		1000 DM	22 979	28 569	23 810	
1760 12 906	- - - für technischen und industriellen Bedarf	t	*	.	.	6
	darunter zum Absatz bestimmt	t	698	773	692	5
		1000 DM	7 980	10 865	9 466	
- - aus anderen Fasern						
1760 12 907	- - - für Bekleidung	t	*	.	.	28
	darunter zum Absatz bestimmt	t	6 633	6 087	3 950	27
		1000 DM	157 573	147 015	119 565	
1760 12 908	- - - für Heim- und Haushaltstextilien	t	*	1 066	829	9
	darunter zum Absatz bestimmt	t	1 066	829	838	9
		1000 DM	15 757	13 485	13 059	
1760 12 909	- - - für technischen und industriellen Bedarf	t	*	.	.	19
	darunter zum Absatz bestimmt	t	3 684	4 406	3 778	19
		1000 DM	55 609	65 779	62 789	
Fertigerzeugnisse, gewirkt oder gestrickt						
Strumpfhosen, Strümpfe, Kniestrümpfe, Socken u.a. Strümpfe (einschl. Krampfaderstrümpfen), gewirkt oder gestrickt						
- Strumpfhosen, aus Gewirken und Gestricke						
- - aus synthetischen Chemiefasern, mit einem Titer der einfachen Garne						
1771 10 330	- - - von weniger als 67 dtex	1000 St	28 400	32 923	27 487	7
		1000 DM	40 603	39 655	34 121	
1771 10 350	- - - von 67 dtex oder mehr	1000 St	.	.	.	1
		1000 DM	.	.	.	
1771 10 370	- - aus anderen Spinnstoffen	1000 St	1 438	444	.	8
		1000 DM	5 031	1 179	.	
1771 10 500	- Damenstrümpfe (einschl. Kniestrümpfen) mit einem Titer der einfachen Garne von weniger als 67 dtex	1000 Paar	29 244	29 038	26 897	13
		1000 DM	27 630	23 384	23 425	
- Andere Strumpfwaren (einschl. Krampfaderstrümpfen)						
- - Herrenstrümpfe						
- - - aus Chemiefasern						
1771 10 901	- - - aus Chemiefasern	1000 Paar	.	.	.	4
		1000 DM	.	.	.	
1771 10 903	- - - aus anderen Spinnstoffen	1000 Paar	8 510	9 918	9 215	15
		1000 DM	27 891	31 881	29 715	

## 5 Produktion nach Güterarten - Deutschland

Melde-Nr.	Bezeichnung	Einheit	2. VJ 2000	1. VJ 2001	2. VJ 2001	2. VJ 2001 Anzahl Unternehmen
1	2	3	4	5	6	7
1771 10 905	- - Kinderstrümpfe - - - aus Chemiefasern	1000 Paar 1000 DM	- -	- -	- -	-
1771 10 907	- - - aus anderen Spinnstoffen	1000 Paar 1000 DM	1 307 2 807	1 455 3 301	. .	7
1771 10 909	- - Andere Strumpfwaren (z.B. Krampfadestrümpfe)	1000 Paar 1000 DM	6 209 110 672	5 610 112 212	6 566 126 120	22
	Pullover, Strickjacken, Westen u.ä. Waren (einschl. Unterziehpullis), gewirkt oder gestrickt					
	- Pullover, Strickjacken, Westen u.ä. Waren aus Wolle oder feinen Tierhaaren					
1772 10 310	- - für Männer oder Knaben	1000 St 1000 DM	86 4 671	104 5 885	71 4 647	10
1772 10 320	- - für Frauen oder Mädchen	1000 St 1000 DM	329 27 645	349 26 358	375 30 645	25
1772 10 330	- - Pullover mit einem Anteil an Wolle von 50 GHT oder mehr und mit einem Stückgewicht von 600 g oder mehr	1000 St 1000 DM	15 868	19 1 180	17 967	4
1772 10 530	- Unterziehpullis - - aus Baumwolle	1000 St 1000 DM	. .	. .	. .	2
1772 10 550	- - aus Chemiefasern	1000 St 1000 DM	. .	. .	. .	1
	- Andere Pullover, Strickjacken, Westen u.ä. Waren aus Baumwolle					
1772 10 610	- - für Männer oder Knaben	1000 St 1000 DM	338 15 046	426 13 074	227 10 023	10
1772 10 620	- - für Frauen oder Mädchen	1000 St 1000 DM	546 16 745	752 21 168	414 11 395	22
	- Pullover, Strickjacken, Westen u.ä. Waren aus Chemiefasern					
1772 10 710	- - für Männer oder Knaben	1000 St 1000 DM	14 405	. .	10 467	3
1772 10 720	- - für Frauen oder Mädchen	1000 St 1000 DM	1 086 58 453	1 434 74 334	1 283 67 658	34
1772 10 900	- Pullover, Strickjacken, Westen u.ä. Waren aus anderen Spinnstoffen	1000 St 1000 DM	583 23 932	546 25 488	485 22 318	26
	Bekleidung					
	Lederbekleidung					
1810 10 010	- Mäntel	1000 St 1000 DM	. .	- -	. .	1
1810 10 030	- Kombinationen, Anzüge und Kostüme	1000 St 1000 DM	. .	. .	. .	2
1810 10 050	- Jacken	1000 St 1000 DM	17 5 889	57 18 730	50 16 127	14
1810 10 070	- Hosen und Röcke	1000 St 1000 DM	18 2 753	7 1 999	8 1 979	6
1810 10 090	- Andere Bekleidung aus Leder	1000 St 1000 DM	. .	. .	0 .	3
	Bekleidung (ohne Lederbekleidung)					
	Arbeits- und Berufsbekleidung für Männer					
	Kombinationen und Jacken					
1821 11 210	- Kombinationen - - aus Baumwolle	1000 St 1000 DM	51 2 606	52 2 639	44 2 250	16
1821 11 260	- - aus synthetischen Chemiefasern	1000 St 1000 DM	. .	. .	. .	5
1821 11 270	- - aus künstlichen Chemiefasern	1000 St 1000 DM	. .	. .	. .	1
	- Jacken					
1821 11 310	- - aus Baumwolle	1000 St 1000 DM	226 7 338	225 7 467	195 6 216	17
1821 11 360	- - aus synthetischen Chemiefasern	1000 St 1000 DM	6 230	7 196	5 193	8
1821 11 370	- - aus künstlichen Chemiefasern	1000 St 1000 DM	. .	. .	. .	1



## 5 Produktion nach Güterarten - Deutschland

Melde-Nr.	Bezeichnung	Einheit	2. VJ 2000	1. VJ 2001	2. VJ 2001	2. VJ 2001 Anzahl Unternehmen
1	2	3	4	5	6	7
	Lange Hosen (einschl. Kniebundhosen u.ä. Hosen), Latzhosen					
	- Lange Hosen (einschl. Kniebundhosen u.ä. Hosen)					
1821 12 410	- - aus Baumwolle	1000 St 1000 DM	317 10 309	297 10 152	285 9 512	23
1821 12 450	- - aus synthetischen oder künstlichen Chemiefasern	1000 St 1000 DM	12 357	12 346	12 333	12
1821 12 510	- Latzhosen					
	- - aus Baumwolle	1000 St 1000 DM	350 11 393	370 12 887	332 11 401	15
1821 12 550	- - aus synthetischen oder künstlichen Chemiefasern	1000 St 1000 DM	11 371	13 445	13 459	10
	Arbeits- und Berufsbekleidung für Frauen					
	Kombinationen und Jacken					
	- Kombinationen					
1821 21 210	- - aus Baumwolle	1000 St 1000 DM	.	.	.	3
1821 21 260	- - aus synthetischen Chemiefasern	1000 St 1000 DM	.	.	.	1
1821 21 270	- - aus künstlichen Chemiefasern	1000 St 1000 DM	-	-	-	-
	- Jacken					
1821 21 310	- - aus Baumwolle	1000 St 1000 DM	1 44	1 21	0 20	4
1821 21 360	- - aus synthetischen Chemiefasern	1000 St 1000 DM	.	.	.	1
1821 21 370	- - aus künstlichen Chemiefasern	1000 St 1000 DM	-	-	-	-
	Lange Hosen (einschl. Kniebundhosen u.ä. Hosen), Latzhosen					
	- Lange Hosen (einschl. Kniebundhosen u.ä. Hosen)					
1821 22 410	- - aus Baumwolle	1000 St 1000 DM	16 265	15 240	17 225	8
1821 22 450	- - aus synthetischen oder künstlichen Chemiefasern	1000 St 1000 DM	16 410	10 256	.	4
	- Latzhosen					
1821 22 510	- - aus Baumwolle	1000 St 1000 DM	.	3	.	3
1821 22 550	- - aus synthetischen oder künstlichen Chemiefasern	1000 St 1000 DM	.	.	.	2
	Andere Arbeits- und Berufsbekleidung für Männer oder Frauen					
	- Andere Arbeits- und Berufsbekleidung, für Männer					
1821 30 110	- - aus Baumwolle	1000 St 1000 DM	4 488	5 058	4 156	20
1821 30 150	- - aus Chemiefasern	1000 St 1000 DM	81 7 150	93 5 623	91 5 727	17
	- Schürzen, Kittel u.ä. Arbeits- und Berufsbekleidung, für Frauen					
1821 30 210	- - aus Baumwolle	1000 St 1000 DM	74 1 425	66 1 331	68 1 299	14
1821 30 250	- - aus Chemiefasern	1000 St 1000 DM	86 978	50 846	60 927	8
	Oberbekleidung (ohne Arbeits- und Berufsbekleidung), aus Gewirken oder Gestricken					
	Mäntel, Anoraks, Windjacken, Blousons u.ä. Waren, für Männer oder Knaben					
1822 11 100	- Mäntel (einschl. Kurzmäntel), Umhänge u.ä. Waren	1000 St 1000 DM	.	.	.	2
1822 11 200	- Anoraks, Windjacken, Blousons u.ä. Waren	1000 St 1000 DM	.	.	.	3
	Anzüge, Kombinationen, Jacken, lange Hosen (einschl. Kniebundhosen u.ä. Hosen), Latzhosen und kurze Hosen, für Männer oder Knaben					
1822 12 100	- Anzüge	1000 St 1000 DM	58 11 810	119 24 439	63 14 664	5
1822 12 200	- Kombinationen	1000 St 1000 DM	.	.	.	1
1822 12 300	- Jacken	1000 St 1000 DM	44 7 205	41 7 711	.	5

## 5 Produktion nach Güterarten - Deutschland

Melde-Nr.	Bezeichnung	Einheit	2. VJ 2000	1. VJ 2001	2. VJ 2001	2. VJ 2001 Anzahl Unternehmen
1	2	3	4	5	6	7
1822 12 400	- Lange Hosen (einschl. Kniebundhosen u.ä. Hosen)	1000 St 1000 DM	57 4 220	91 5 490	56 3 482	7
1822 12 500	- Latzhosen und kurze Hosen	1000 St 1000 DM	.	-	.	1
1822 13 100	Mäntel, Anoraks, Windjacken, Blousons u.ä. Waren, für Frauen oder Mädchen - Mäntel (einschl. Kurzmäntel), Umhänge u.ä. Waren	1000 St 1000 DM	22 .	. 489	. .	3
1822 13 200	- Anoraks, Windjacken, Blousons u.ä. Waren	1000 St 1000 DM	. .	. .	. .	2
1822 14 100	Kostüme, Kombinationen, Jacken, lange Hosen (einschl. Kniebundhosen u.ä. Hosen), Latzhosen und kurze Hosen, Kleider, Röcke und Hosenröcke, für Frauen oder Mädchen - Kostüme	1000 St 1000 DM	59 3 736	108 7 054	86 5 531	4
1822 14 200	- Kombinationen	1000 St 1000 DM	6 463	2 147	1 57	5
1822 14 300	- Jacken	1000 St 1000 DM	93 8 596	101 9 684	72 7 344	14
1822 14 400	- Lange Hosen (einschl. Kniebundhosen u.ä. Hosen)	1000 St 1000 DM	532 11 938	513 12 374	417 10 593	15
1822 14 500	- Latzhosen und kurze Hosen	1000 St 1000 DM	. .	. .	0 .	3
1822 14 700	- Kleider	1000 St 1000 DM	101 3 287	76 2 566	69 2 462	11
1822 14 800	- Röcke und Hosenröcke	1000 St 1000 DM	263 10 452	283 12 610	242 10 359	26
	Oberbekleidung (ohne solche aus Gewirken oder Gestrickten) für Männer oder Knaben					
	Mäntel, Anoraks, Windjacken, Blousons u.ä. Waren					
1822 21 110	- Mäntel (einschl. Kurzmäntel), Umhänge u.ä. Waren - - aus Baumwolle, Stückgewicht von 1 kg oder weniger	1000 St 1000 DM	. .	. .	. .	1
1822 21 140	- - aus Wolle oder feinen Tierhaaren	1000 St 1000 DM	19 4 553	2 635	14 2 649	7
1822 21 150	- - aus Chemiefasern, Stückgewicht von 1 kg oder weniger	1000 St 1000 DM	. .	. .	. .	2
1822 21 190	- - aus Baumwolle, Chemiefasern oder anderen Spinnstoffen, Stückgewicht von mehr als 1 kg	1000 St 1000 DM	1 130	9 1 690	. 403	3
1822 21 210	- Anoraks, Windjacken, Blousons u.ä. Waren - - aus Baumwolle	1000 St 1000 DM	. .	. .	. .	3
1822 21 250	- - aus Chemiefasern	1000 St 1000 DM	. .	. .	. .	6
1822 21 290	- - aus anderen Spinnstoffen	1000 St 1000 DM	- .	. .	- .	-
	Anzüge und Kombinationen					
1822 22 110	- Anzüge - - aus Baumwolle	1000 St 1000 DM	. .	. 108	. .	2
1822 22 140	- - aus Wolle oder feinen Tierhaaren	1000 St 1000 DM	139 40 454	140 43 721	116 36 693	23
1822 22 190	- - aus anderen Spinnstoffen	1000 St 1000 DM	15 2 534	13 2 649	10 2 002	11
1822 22 210	- Kombinationen - - aus Baumwolle	1000 St 1000 DM	- .	- .	- .	-
1822 22 240	- - aus Wolle oder feinen Tierhaaren	1000 St 1000 DM	. .	. .	. .	3
1822 22 290	- - aus anderen Spinnstoffen	1000 St 1000 DM	. .	29 1 783	. .	2

## 5 Produktion nach Güterarten - Deutschland

Melde-Nr.	Bezeichnung	Einheit	2. VJ 2000	1. VJ 2001	2. VJ 2001	2. VJ 2001 Anzahl Unternehmen
1	2	3	4	5	6	7
	Jacken					
	- aus Baumwolle, Wolle oder feinen Tierhaaren oder aus anderen Spinnstoffen					
1822 23 310	- - aus Baumwolle	1000 St 1000 DM	.	.	.	5
1822 23 340	- - aus Wolle oder feinen Tierhaaren	1000 St 1000 DM	235 38 233	257 45 502	177 31 061	29
1822 23 390	- - aus anderen Spinnstoffen	1000 St 1000 DM	129 13 855	124 13 226	100 11 002	16
	Lange Hosen (einschl. Kniebundhosen u.ä. Hosen), Latzhosen (ohne Arbeits- und Berufsbekleidung), kurze Hosen					
	- Lange Hosen (einschl. Kniebundhosen u.ä. Hosen) aus Rippenschußsamt und -plüsch, Demin, anderen Baumwollstoffen, Chemiefasern; lange und kurze Hosen, aus Wolle oder feinen Tierhaaren, lange Hosen, Latzhosen und kurze Hosen, aus anderen Spinnstoffen					
1822 24 410	- - Lange Hosen aus Rippenschußsamt und -plüsch	1000 St 1000 DM	.	.	.	3
1822 24 420	- - Lange Hosen aus Denim	1000 St 1000 DM	108 3 523	97 2 740	126 3 904	10
1822 24 430	- - Lange Hosen aus anderen Baumwollstoffen	1000 St 1000 DM	449 23 651	676 36 449	394 23 095	24
1822 24 440	- - Lange und kurze Hosen, aus Wolle oder feinen Tierhaaren	1000 St 1000 DM	431 30 976	586 43 813	393 30 241	29
1822 24 460	- - Lange Hosen aus synthetischen Chemiefasern	1000 St 1000 DM	707 20 053	1 066 36 153	733 21 696	14
1822 24 470	- - Lange Hosen aus künstlichen Chemiefasern	1000 St 1000 DM	12 704	31 1 124	8 437	4
1822 24 490	- - Lange Hosen, Latzhosen und kurze Hosen, aus anderen Spinnstoffen	1000 St 1000 DM	356 23 121	357 21 556	197 14 208	18
	- Latzhosen					
1822 24 510	- - aus Baumwolle	1000 St 1000 DM	.	.	.	1
1822 24 590	- - aus Wolle, feinen Tierhaaren oder Chemiefasern	1000 St 1000 DM	-	-	.	1
	- Kurze Hosen					
1822 24 610	- - aus Baumwolle	1000 St 1000 DM	.	0 22	.	2
1822 24 660	- - aus synthetischen Chemiefasern	1000 St 1000 DM	.	.	.	2
1822 24 670	- - aus künstlichen Chemiefasern	1000 St 1000 DM	.	-	-	-
	Oberbekleidung (ohne solche aus Gewirken oder Gestricken) für Frauen oder Mädchen					
	Mäntel, Anoraks, Windjacken, Blousons u.ä. Waren					
	- Mäntel (einschl. Kurzmäntel), Umhänge u.ä. Waren					
1822 31 110	- - aus Baumwolle, Stückgewicht von 1 kg oder weniger	1000 St 1000 DM	2 221	1 170	0 42	4
1822 31 140	- - aus Wolle oder feinen Tierhaaren	1000 St 1000 DM	75 19 503	58 10 745	60 16 746	23
1822 31 150	- - aus Chemiefasern, Stückgewicht von 1 kg oder weniger	1000 St 1000 DM	2 .	9 2 262	2 969	7
1822 31 190	- - aus Baumwolle, Chemiefasern oder anderen Spinnstoffen, Stückgewicht von mehr als 1 kg	1000 St 1000 DM	183 19 273	544 66 343	152 17 467	19
	- Anoraks, Windjacken, Blousons u.ä. Waren					
1822 31 210	- - aus Baumwolle	1000 St 1000 DM	29 2 672	25 2 394	23 2 092	6
1822 31 250	- - aus Chemiefasern	1000 St 1000 DM	13 1 238	23 1 318	16 1 689	8
1822 31 290	- - aus anderen Spinnstoffen	1000 St 1000 DM	.	.	.	4

## 5 Produktion nach Güterarten - Deutschland

Melde-Nr.	Bezeichnung	Einheit	2. VJ 2000	1. VJ 2001	2. VJ 2001	2. VJ 2001 Anzahl Unternehmen
1	2	3	4	5	6	7
	Kostüme, Kombinationen					
	- Kostüme					
1822 32 110	- - aus Baumwolle	1000 St 1000 DM	179 11 799	192 13 163	180 9 785	7
1822 32 140	- - aus Wolle oder feinen Tierhaaren	1000 St 1000 DM	12 6 183	19 7 291	13 7 809	9
1822 32 190	- - aus anderen Spinnstoffen	1000 St 1000 DM	70 6 550	154 15 855	67 6 298	19
	- Kombinationen					
1822 32 210	- - aus Baumwolle	1000 St 1000 DM	7 893	9 692	.	2
1822 32 240	- - aus Wolle oder feinen Tierhaaren	1000 St 1000 DM	9 1 057	14 1 654	.	3
1822 32 290	- - aus anderen Spinnstoffen	1000 St 1000 DM	144 7 311	294 19 502	115 8 125	11
	Jacken					
	- aus Baumwolle, Wolle oder feinen Tierhaaren und aus anderen Spinnstoffen					
1822 33 310	- - aus Baumwolle	1000 St 1000 DM	91 9 505	247 27 461	96 10 791	32
1822 33 340	- - aus Wolle oder feinen Tierhaaren	1000 St 1000 DM	240 42 802	320 37 492	240 39 260	36
1822 33 390	- - aus anderen Spinnstoffen	1000 St 1000 DM	248 23 607	535 63 283	262 28 051	46
	Kleider, Röcke und Hosenröcke					
	- Kleider					
1822 34 710	- - aus Baumwolle	1000 St 1000 DM	185 7 880	134 7 348	124 5 946	32
1822 34 740	- - aus Wolle oder feinen Tierhaaren	1000 St 1000 DM	3 457	2 377	16 988	7
1822 34 760	- - aus synthetischen Chemiefasern	1000 St 1000 DM	193 9 201	233 15 652	153 7 881	18
1822 34 770	- - aus künstlichen Chemiefasern	1000 St 1000 DM	140 6 676	73 5 691	72 4 440	15
1822 34 780	- - aus Seide, Schappeseide oder Bourreteseide	1000 St 1000 DM	8 1 996	.	.	11
1822 34 790	- - aus anderen Spinnstoffen	1000 St 1000 DM	220 14 744	282 25 779	133 11 580	21
	- Röcke und Hosenröcke					
1822 34 810	- - aus Baumwolle	1000 St 1000 DM	570 18 964	698 31 120	392 12 789	41
1822 34 840	- - aus Wolle oder feinen Tierhaaren	1000 St 1000 DM	334 15 192	283 10 911	265 12 329	29
1822 34 860	- - aus synthetischen Chemiefasern	1000 St 1000 DM	383 19 779	439 23 685	372 19 442	31
1822 34 870	- - aus künstlichen Chemiefasern	1000 St 1000 DM	81 3 137	112 5 274	75 3 237	19
1822 34 890	- - aus anderen Spinnstoffen	1000 St 1000 DM	454 16 817	732 36 480	444 20 988	36
	Lange Hosen (einschl. Kniebundhosen u.ä. Hosen), Latzhosen und kurze Hosen					
	- Lange Hosen (einschl. Kniebundhosen u.ä. Hosen)					
1822 35 410	- - aus Rippenschußsamt und -plüsch	1000 St 1000 DM	.	.	.	2
1822 35 420	- - aus Denim	1000 St 1000 DM	239 6 363	262 8 394	192 5 422	12
1822 35 430	- - aus anderen Baumwollstoffen	1000 St 1000 DM	1 353 62 507	2 406 122 907	1 489 69 813	55
1822 35 440	- - aus Wolle oder feinen Tierhaaren	1000 St 1000 DM	273 23 883	388 31 703	268 21 680	27
1822 35 460	- - aus synthetischen Chemiefasern	1000 St 1000 DM	881 28 858	795 39 679	661 28 759	40
1822 35 470	- - aus künstlichen Chemiefasern	1000 St 1000 DM	383 11 528	396 13 435	370 11 457	20
	- Latzhosen					
1822 35 510	- - aus Baumwolle	1000 St 1000 DM	.	.	.	1
1822 35 590	- - aus Wolle, feinen Tierhaaren oder Chemiefasern	1000 St 1000 DM	.	.	.	1

## 5 Produktion nach Güterarten - Deutschland

Melde-Nr.	Bezeichnung	Einheit	2. VJ 2000	1. VJ 2001	2. VJ 2001	2. VJ 2001 Anzahl Unternehmen
1	2	3	4	5	6	7
	- Kurze Hosen u.a. Hosen, aus anderen Spinnstoffen					
1822 35 610	- - Kurze Hosen	1000 St	.	0	.	2
	- - - aus Baumwolle	1000 DM	.	9	.	
1822 35 640	- - - aus Wolle oder feinen Tierhaaren	1000 St	-	.	-	-
		1000 DM	-	.	-	.
1822 35 660	- - - aus synthetischen Chemiefasern	1000 St	.	3	.	2
		1000 DM	.	187	.	
1822 35 670	- - - aus künstlichen Chemiefasern	1000 St	-	.	-	-
		1000 DM	-	.	-	-
1822 35 690	- - Andere Hosen aus anderen Spinnstoffen	1000 St	348	620	369	21
		1000 DM	14 570	29 779	17 449	
	Wäsche aus Gewirken oder Gestrickten					
1823 11 100	Hemden für Männer oder Knaben	1000 St	20	34	21	4
	- Hemden für Männer oder Knaben	1000 DM	785	1 177	743	
	Slips u.a. Unterhosen, Nachthemden und Schlafanzüge, Bademäntel und -jacken, Hausmäntel u.ä. Waren, für Männer oder Knaben					
1823 12 200	- Slips u.a. Unterhosen	1000 St	3 856	4 840	4 450	29
		1000 DM	27 059	37 563	33 142	
1823 12 300	- Nachthemden und Schlafanzüge	1000 St	94	90	84	9
		1000 DM	2 856	3 670	2 274	
1823 12 400	- Bademäntel und -jacken, Hausmäntel u.ä. Waren	1000 St	.	4	2	4
		1000 DM	.	213	102	
	Blusen und Hemdblusen für Frauen oder Mädchen					
1823 13 100	- Blusen und Hemdblusen	1000 St	950	1 437	1 210	28
		1000 DM	23 113	45 306	31 026	
	Slips u.a. Unterhosen, Nachthemden und Schlafanzüge, Bademäntel und -jacken, Negliges, Hausmäntel u.ä. Waren, Unterkleider und Unterröcke, für Frauen oder Mädchen					
1823 14 200	- Slips u.a. Unterhosen	1000 St	14 811	10 827	11 200	38
		1000 DM	62 220	49 917	48 769	
1823 14 300	- Nachthemden und Schlafanzüge	1000 St	684	1 456	1 685	17
		1000 DM	15 252	31 198	29 471	
1823 14 400	- Bademäntel und -jacken, Negliges, Hausmäntel u.ä. Waren	1000 St	23	39	22	7
		1000 DM	1 107	1 321	877	
1823 14 500	- Unterkleider und Unterröcke	1000 St	1 411	534	400	9
		1000 DM	16 156	2 954	2 288	
	Andere Wäsche (ohne solche aus Gewirken oder Gestrickten)					
	Hemden für Männer oder Knaben					
1823 21 110	- aus Baumwolle, Chemiefasern und aus anderen Spinnstoffen	1000 St	274	342	246	17
	- - aus Baumwolle	1000 DM	9 754	12 009	9 084	
1823 21 150	- - aus Chemiefasern	1000 St	.	55	43	4
		1000 DM	534	1 351	1 099	
1823 21 190	- - aus anderen Spinnstoffen	1000 St	.	-	-	-
		1000 DM	.	-	-	
	Slips u.a. Unterhosen, Nachthemden und Schlafanzüge, Unterhemden, Bademäntel und -jacken, Hausmäntel u.ä. Waren, für Männer oder Knaben					
1823 22 210	- Slips u.a. Unterhosen	1000 St	.	.	.	3
	- - aus Baumwolle	1000 DM	.	.	.	
1823 22 290	- - aus anderen Spinnstoffen	1000 St	-	-	-	-
		1000 DM	-	-	-	
1823 22 310	- Nachthemden und Schlafanzüge	1000 St	.	.	.	2
	- - aus Baumwolle	1000 DM	.	.	.	
1823 22 390	- - aus anderen Spinnstoffen	1000 St	-	.	-	-
		1000 DM	-	.	-	
1823 22 410	- Unterhemden, Bademäntel und -jacken, Hausmäntel u.ä. Waren	1000 St	27	29	78	7
	- - aus Baumwolle	1000 DM	1 748	1 929	1 716	
1823 22 490	- - aus anderen Spinnstoffen	1000 St	-	-	-	-
		1000 DM	-	-	-	

## 5 Produktion nach Güterarten - Deutschland

Melde-Nr.	Bezeichnung	Einheit	2. VJ 2000	1. VJ 2001	2. VJ 2001	2. VJ 2001 Anzahl Unternehmen
1	2	3	4	5	6	7
1823 23 110	Blusen und Hemdblusen für Frauen oder Mädchen - aus Baumwolle, Chemiefasern, Seide, Schappeseide, Bourretteseide und aus anderen Spinnstoffen - - aus Baumwolle	1000 St 1000 DM	676 19 137	973 37 233	686 19 384	43
1823 23 150	- - aus Chemiefasern	1000 St 1000 DM	1 560 62 024	2 363 112 590	1 512 62 803	42
1823 23 180	- - aus Seide, Schappeseide oder Bourretteseide	1000 St 1000 DM	101 4 204	157 8 395	74 2 465	12
1823 23 190	- - aus anderen Spinnstoffen	1000 St 1000 DM	319 14 119	431 21 209	279 11 409	26
1823 24 310	Nachthemden, Schlafanzüge, Negliges, Bademäntel und -jacken, Hausmäntel, Unterhemden, Slips, für Frauen oder Mädchen - Nachthemden und Schlafanzüge - - aus Baumwolle	1000 St 1000 DM	64 2 132	185 7 083	76 3 314	10
1823 24 350	- - aus Chemiefasern	1000 St 1000 DM	.	.	.	2
1823 24 390	- - aus anderen Spinnstoffen	1000 St 1000 DM	.	.	.	2
1823 24 510	- Unterkleider und Unterröcke aus Baumwolle, Chemiefasern und aus anderen Spinnstoffen - - aus Baumwolle	1000 St 1000 DM	-	.	-	-
1823 24 550	- - aus Chemiefasern	1000 St 1000 DM	-	-	-	-
1823 24 590	- - aus anderen Spinnstoffen	1000 St 1000 DM	-	-	-	-
1823 24 610	- Negliges, Bademäntel und -jacken, Hausmäntel u.ä. Waren, aus Baumwolle und Chemiefasern - - aus Baumwolle	1000 St 1000 DM	37 2 385	51 3 096	42 2 320	6
1823 24 650	- - aus Chemiefasern	1000 St 1000 DM	.	.	.	1
1823 24 710	- Unterhemden, Slips u.a. Unterhosen, aus Baumwolle und Chemiefasern - - aus Baumwolle	1000 St 1000 DM	102 181	.	.	1
1823 24 750	- - aus Chemiefasern	1000 St 1000 DM	.	9 209	.	2
1823 24 890	- - Negliges, Bademäntel und -jacken, Hausmäntel, Unterhemden, Slips u.a. Unterhosen, aus anderen Spinnstoffen	1000 St 1000 DM	.	-	-	-
1823 25 300	Büstenhalter, Hüftgürtel, Miederhosen, Korsetts, Hosenträger, Strumpfhalter, Strumpfbänder u.ä. Waren, Teile dafür, auch aus Gewirken oder Gestricken - Büstenhalter	1000 St 1000 DM	750 12 536	611 8 995	496 7 828	14
1823 25 500	- Hüftgürtel, Miederhosen, Korsetts	1000 St 1000 DM	289 6 773	154 3 780	184 3 317	11
1823 25 700	- Hosenträger, Strumpfhalter, Strumpfbänder u.ä. Waren, Teile dafür	1000 DM	.	.	.	3
1823 30 300	T-Shirts und Unterhemden, aus Gewirken oder Gestricken - aus Baumwolle	1000 St 1000 DM	12 397 118 276	10 671 101 282	9 712 99 266	52
1823 30 900	- aus anderen Spinnstoffen	1000 St 1000 DM	1 243 27 254	1 346 33 093	766 18 607	25
1824 11 010	Bekleidung und Bekleidungszubehör aus Gewirken oder Gestricken, für Kleinkinder - Mäntel und Jacken	1000 St 1000 DM	140 2 453	86 1 085	.	2
1824 11 020	- Spielanzüge	1000 St 1000 DM	116 2 627	.	.	3

## 5 Produktion nach Güterarten - Deutschland

Melde-Nr.	Bezeichnung	Einheit	2. VJ 2000	1. VJ 2001	2. VJ 2001	2. VJ 2001 Anzahl Unternehmen
1	2	3	4	5	6	7
1824 11 030	- Unterwäsche	1000 St 1000 DM	278 1 110	276 990	244 1 020	6
1824 11 040	- Strampelanzüge	1000 St 1000 DM	246 4 731	530 10 567	249 4 787	4
1824 11 050	- Mullwindeln	t 1000 DM	- -	- -	- -	-
1824 11 090	- Andere Bekleidung und Bekleidungszubehör	t 1000 DM	54 6 580	58 8 070	44 5 903	4
1824 12 100	Trainingsanzüge, Skianzüge, Badeanzüge und Badehosen, andere Bekleidung - Trainingsanzüge	1000 St 1000 DM	. .	. .	. .	4
1824 12 300	- Skianzüge	1000 St 1000 DM	. .	. .	- -	-
1824 12 400	- Badeanzüge und Badehosen - - für Männer oder Knaben	1000 St 1000 DM	86 1 062	78 1 710	25 409	7
1824 12 500	- - für Frauen oder Mädchen	1000 St 1000 DM	401 14 918	561 26 335	291 12 885	15
1824 12 900	- Andere Bekleidung	1000 St 1000 DM	227 12 119	214 11 589	162 9 211	15
1824 13 730	Handschuhe - Handschuhe - - mit Kunststoff oder Kautschuk getränkt, bestrichen oder überzogen	1000 Paar 1000 DM	. .	. .	. .	1
1824 13 750	- - Andere Handschuhe	1000 Paar 1000 DM	416 1 702	426 1 659	391 1 626	3
1824 14 300	Anderes konfektioniertes Bekleidungszubehör, aus Gewirken oder Gestricken; Teile für Bekleidung oder für Bekleidungszubehör, aus Gewirken oder Gestricken - Schals, Umschlagtücher, Halstücher, Kragenschoner, Kopftücher, Schleier u.ä. Waren	1000 St 1000 DM	. .	. 267	. 488	5
1824 14 500	- Krawatten, Schleifen (z.B. Querbinder) und Krawattenschals	1000 St 1000 DM	- -	- -	- -	-
1824 14 900	- Anderes konfektioniertes Bekleidungszubehör, Teile für Bekleidung oder für Bekleidungszubehör	1000 DM	7 613	8 750	7 277	11
1824 21 000	Bekleidung und Bekleidungszubehör aus Spinnstoffen (ohne solche aus Gewirken oder Getricken) Bekleidung und Bekleidungszubehör für Kleinkinder	1000 DM	. .	. .	. .	2
1824 22 110	Anderer Bekleidung, auch Trainingsanzüge, Skianzüge, Badeanzüge und -hosen (ohne Arbeits- und Berufsbekleidung) - für Männer oder Knaben - - aus Baumwolle	1000 St 1000 DM	. .	. .	- -	-
1824 22 140	- - aus Wolle oder feinen Tierhaaren	1000 St 1000 DM	12 941	7 749	5 533	5
1824 22 150	- - aus Chemiefasern	1000 St 1000 DM	29 1 892	59 2 965	32 1 884	7
1824 22 190	- - aus anderen Spinnstoffen	1000 St 1000 DM	15 500	10 316	13 412	5
1824 22 210	- für Frauen oder Mädchen - - aus Baumwolle	1000 St 1000 DM	9 278	11 561	9 302	6
1824 22 240	- - aus Wolle oder feinen Tierhaaren	1000 St 1000 DM	16 1 484	. .	. .	5
1824 22 250	- - aus Chemiefasern	1000 St 1000 DM	54 3 306	38 3 945	24 2 388	8
1824 22 290	- - aus anderen Spinnstoffen	1000 St 1000 DM	. .	. .	. .	5
1824 22 300	- Skianzüge	1000 St 1000 DM	- -	- -	- -	-

## 5 Produktion nach Güterarten - Deutschland

Melde-Nr.	Bezeichnung	Einheit	2. VJ 2000	1. VJ 2001	2. VJ 2001	2. VJ 2001 Anzahl Unternehmen
1	2	3	4	5	6	7
1824 22 400	- Badeanzüge und Badehosen - - für Männer oder Knaben	1000 St 1000 DM	. .	. .	. .	2
1824 22 500	- - für Frauen oder Mädchen	1000 St 1000 DM	. .	. .	. .	1
1824 23 110	Taschentücher, Schals, Umschlagtücher, Krawatten, Handschuhe, anderes konfektioniertes Bekleidungszubehör; Teile für Bekleidung oder Bekleidungszubehör - Taschentücher und Ziertaschentücher - - aus Baumwolle	1000 St 1000 DM	. .	- -	- -	-
1824 23 190	- - aus anderen Spinnstoffen	1000 St 1000 DM	- -	- -	- -	-
1824 23 340	- Schals, Umschlagtücher, Halstücher, Kragenschoner, Kopftücher, Schleier u.ä. Waren - - aus Wolle oder feinen Tierhaaren	1000 St 1000 DM	. .	. .	. .	6
1824 23 380	- - aus Seide, Schappe- oder Bourreteseide	1000 St 1000 DM	. .	2 111	3 143	3
1824 23 390	- - aus anderen Spinnstoffen	1000 St 1000 DM	. .	. .	. .	7
1824 23 550	- Krawatten, Schleifen (z.B. Querbinder) und Krawattenschals - - aus Chemiefasern	1000 St 1000 DM	. .	129 736	. .	2
1824 23 580	- - aus Seide, Schappe- oder Bourreteseide	1000 St 1000 DM	483 6 967	396 6 152	399 5 189	4
1824 23 590	- - aus anderen Spinnstoffen	1000 St 1000 DM	. .	. .	. .	1
1824 23 700	- Handschuhe	1000 Paar 1000 DM	. .	- -	- -	-
1824 23 930	- Anderes konfektioniertes Bekleidungszubehör, Teile für Bekleidung oder Bekleidungszubehör - - Anderes konfektioniertes Bekleidungszubehör	1000 DM	1 931	4 668	6 244	11
1824 23 950	- - Teile für Bekleidung oder für Bekleidungszubehör	1000 DM	. .	. .	. .	6
1824 31 730	Bekleidungszubehör aus Leder oder rekonstituiertem Leder - Schutzhandschuhe u.ä. Handschuhe (ohne Spezialsporthandschuhe) - - Schutzhandschuhe für alle Berufe	1000 Paar 1000 DM	97 812	92 769	97 817	3
1824 31 750	- - Andere Handschuhe und Fausthandschuhe	1000 Paar 1000 DM	92 2 184	46 1 025	42 1 416	5
1824 31 800	- Gürtel, Koppel und Schulterriemen	1000 St 1000 DM	3 288 12 817	1 250 8 639	1 528 9 469	10
1824 31 900	- Anderes Bekleidungszubehör	1000 DM	. .	. .	. .	2
1824 32 100	Bekleidung aus Filz oder Vliesstoffen; Bekleidung aus Spinnstoffen, getränkt oder überzogen - Bekleidung aus kautschutierten oder bestrichenen Gewirken oder Gestricken	1000 DM	. .	. .	. .	1
1824 32 330	- Bekleidung aus Filz und Vlies - - aus Filz	1000 St 1000 DM	. .	. .	. .	1
1824 32 350	- - aus Vlies	1000 St 1000 DM	. .	. .	. .	2
1824 32 530	- Mäntel (einschl. Kurzmänteln), Umhänge u.ä. Waren, aus bestrichenem oder kautschutiertem Gewebe - - für Männer oder Knaben	1000 St 1000 DM	- -	- -	- -	-
1824 32 550	- - für Frauen oder Mädchen	1000 St 1000 DM	- -	. .	- -	-



## 5 Produktion nach Güterarten - Deutschland

Melde-Nr.	Bezeichnung	Einheit	2. VJ 2000	1. VJ 2001	2. VJ 2001	2. VJ 2001 Anzahl Unternehmen
1	2	3	4	5	6	7
	- Andere Bekleidung aus bestrichenem oder kautschutiertem Gewebe					
1824 32 730	- - für Männer oder Knaben	1000 St 1000 DM	1 221	1 039	887	3
1824 32 750	- - für Frauen oder Mädchen	1000 St 1000 DM	-	.	.	1
	Hüte, andere Kopfbedeckungen und Teile dafür					
1824 41 300	Hutstumpen, Hutrohlinge - Hutstumpen, weder geformt noch randgeformt; Hutplatten, Bandeaux, aus Filz	1000 St 1000 DM	.	.	.	1
1824 41 500	- Hutstumpen oder Hutrohlinge, geflochten oder durch Verbindung von Streifen aus Stoffen aller Art hergestellt, weder geformt noch randgeformt noch ausgestattet	1000 St 1000 DM	.	.	.	1
	Hüte u.a. Kopfbedeckungen; Haarnetze					
1824 42 300	- aus Filz, aus Hutstumpen oder Hutplatten aus Filz hergestellt, auch ausgestattet	1000 St 1000 DM	1 473	394 3 385	99 1 266	4
1824 42 500	- geflochten oder durch Verbindung von Streifen aus Stoffen aller Art hergestellt, auch ausgestattet	1000 St 1000 DM	237 3 273	354 3 733	.	4
1824 42 700	- gewirkt oder gestrickt oder aus Stücken (ohne solche aus Streifen) von Spitzen, Filz oder anderen Spinnstoffserzeugnissen hergestellt, auch ausgestattet; Haarnetze, aus Stoffen aller Art, auch ausgestattet	1000 St 1000 DM	8 769	8 432	7 397	11
	Andere Kopfbedeckungen; Bänder, Innenfutter, Bezüge, Gestelle, Schirme und Kinnbänder, für Kopfbedeckungen					
	- Hüte u.a. Kopfbedeckungen aus Pelzfellen und aus anderen Stoffen					
1824 43 330	- - aus Pelzfellen	1000 St 1000 DM	-	-	-	-
1824 43 350	- - aus anderen Stoffen	1000 St 1000 DM	.	2 205	1 680	5
1824 43 500	- Bänder zur Innenausrüstung, Innenfutter, Bezüge, Gestelle, Schirme und Kinnbänder, für Kopfbedeckungen	1000 DM	.	.	.	1
	Pelze und Pelzwaren					
	Pelzfelle (einschl. Teilen), gegerbt oder zugerichtet					
1830 11 300	- ganze Pelzfelle, auch ohne Kopf, Schwanz oder Klauen, nicht zusammengesetzt, von Kaninchen, Hasen oder Astrachan-, Karakul-, Persianer-, Breitschwanz- u.ä. Lämmern, von indischen, chinesischen, mongolischen oder tibetanischen Lämmern	1000 St 1000 DM	.	.	.	2
1830 11 500	- Andere Pelzfelle (einschl. Köpfen, Schwänzen, Klauen u.a. Teilen, Abfällen und Überresten), auch zusammengesetzt	1000 DM	.	.	.	1
	Bekleidung, Bekleidungszubehör u.a. Waren, aus Pelzfellen					
1830 12 300	- Bekleidung und Bekleidungszubehör aus Pelzfellen von Jungtieren der Sattel- oder Mützenrobbe	1000 DM	.	-	.	1
1830 12 900	- Andere Waren aus Pelzfellen	1000 DM	2 489	1 152	2 195	8
1830 13 000	Künstliches Pelzwerk und Waren daraus	1000 DM	.	.	.	2
1899 00 000	Veredlung von Erzeugnissen dieser Güterabteilung	1000 DM	11 060	18 798	15 468	17

## 5 Produktion nach Güterarten - Deutschland

Melde-Nr.	Bezeichnung	Einheit	2. VJ 2000	1. VJ 2001	2. VJ 2001	2. VJ 2001 Anzahl Unternehmen
1	2	3	4	5	6	7
	Leder und Lederwaren					
	Sämischeder; Lackleder und folien-kaschierte Lackleder; metallisierte Leder					
1910 10 300	- Sämischeder (einschl. Neusämischeder)	1000 m2	*	.	-	1
	darunter zum Absatz bestimmt	1000 m2	.	-	.	1
		1000 DM	.	-	.	
1910 10 500	- Lackleder und folien-kaschierte Leder; metallisierte Leder	1000 m2	*	-	-	-
	darunter zum Absatz bestimmt	1000 m2	-	-	-	-
		1000 DM	-	-	-	
	Rind- und Kalbleder, Roßleder und Leder von anderen Einhufern, enthaart					
1910 20 100	- Gegerbtes Leder aus ganzen Häuten von Rindern und Kälbern, mit einer Oberfläche von 2,6 m2 oder weniger	t	.	310	361	4
		1000 DM	.	10 335	11 902	
	- Anderes Leder aus ganzen Häuten von Rindern und Kälbern, mit einer Oberfläche von 2,6 m2 oder weniger (Boxcalf u.a. bearbeitet)					
1910 20 210	- - für Bekleidung	1000 m2	*	-	-	-
	darunter zum Absatz bestimmt	1000 m2	-	-	-	-
		1000 DM	-	-	-	
1910 20 220	- - für Schuhe	1000 m2	*	345	345	4
	darunter zum Absatz bestimmt	1000 m2	345	345	325	4
		1000 DM	20 102	25 097	23 737	
1910 20 290	- - für andere Zwecke	1000 m2	*	141	145	4
	darunter zum Absatz bestimmt	1000 m2	141	145	160	4
		1000 DM	10 445	9 781	8 849	
1910 20 300	- Anderes Rind- und Kalbleder, Roßleder und Leder von anderen Einhufern, gegerbt oder nachgegerbt, jedoch nicht zugerichtet, auch gespalten	t	*	10 796	12 775	6
	darunter zum Absatz bestimmt	t	10 796	12 775	13 251	6
		1000 DM	15 596	18 836	19 846	
	- Volleder von Rindern und Kälbern, nach dem Gerben zugerichtet					
1910 20 420	- - Sohlenleder	t	*	-	-	-
	darunter zum Absatz bestimmt	t	-	-	-	-
		1000 DM	-	-	-	
1910 20 490	- - Anderes Volleder	t	*	.	.	1
	darunter zum Absatz bestimmt	t	.	.	.	1
		1000 DM	.	.	.	
	- Narbenspalt von Rindern und Kälbern, nach dem Gerben zugerichtet					
1910 20 510	- - für Bekleidung	1000 m2	*	.	.	1
	darunter zum Absatz bestimmt	1000 m2	.	.	.	1
		1000 DM	.	.	.	
1910 20 520	- - für Schuhe	1000 m2	*	.	.	2
	darunter zum Absatz bestimmt	1000 m2	.	.	.	2
		1000 DM	.	.	.	
1910 20 530	- - für Möbel	1000 m2	*	1 633	1 658	7
	darunter zum Absatz bestimmt	1000 m2	1 633	1 658	1 599	7
		1000 DM	69 521	78 638	74 329	
1910 20 590	- - für andere Zwecke	1000 m2	*	972	810	4
	darunter zum Absatz bestimmt	1000 m2	972	810	844	4
		1000 DM	.	.	.	
1910 20 600	- Roßleder und Leder von anderen Einhufern, Volleder und Narbenspalt, nach dem Gerben zugerichtet	1000 m2	*	-	-	1
	darunter zum Absatz bestimmt	1000 m2	-	-	.	1
		1000 DM	-	-	.	
	- Anderes Rind- und Kalbleder, nach dem Gerben zugerichtet					
1910 20 710	- - für Bekleidung	1000 m2	*	-	-	-
	darunter zum Absatz bestimmt	1000 m2	-	-	-	-
		1000 DM	-	-	-	
1910 20 720	- - für Schuhe	1000 m2	*	.	.	1
	darunter zum Absatz bestimmt	1000 m2	.	.	.	1
		1000 DM	.	.	.	
1910 20 730	- - für Möbel	1000 m2	*	619	614	3
	darunter zum Absatz bestimmt	1000 m2	619	614	605	3
		1000 DM	12 857	13 774	11 967	
1910 20 790	- - für andere Zwecke	1000 m2	*	.	.	2
	darunter zum Absatz bestimmt	1000 m2	.	.	.	2
		1000 DM	.	.	.	
1910 20 800	- Anderes Roßleder und Leder von anderen Einhufern, nach dem Gerben zugerichtet	1000 m2	*	-	-	-
	darunter zum Absatz bestimmt	1000 m2	-	-	-	-
		1000 DM	-	-	-	

## 5 Produktion nach Güterarten - Deutschland

Melde-Nr.	Bezeichnung	Einheit	2. VJ 2000	1. VJ 2001	2. VJ 2001	2. VJ 2001 Anzahl Unternehmen
1	2	3	4	5	6	7
1910 31 300	Schaf- oder Lammleder, enthaart - nur gegerbt, nicht zugerichtet, auch gespalten darunter zum Absatz bestimmt	t t 1000 DM	*	- - -	- - -	- - -
1910 31 510	- nach dem Gerben zugerichtet; Pergament- oder Rohhautleder - - für Bekleidung darunter zum Absatz bestimmt	1000 m2 1000 m2 1000 DM	*	- - -	- - -	- - -
1910 31 520	- - für Schuhe darunter zum Absatz bestimmt	1000 m2 1000 m2 1000 DM	*	- - -	- - -	- - -
1910 31 590	- - für andere Zwecke darunter zum Absatz bestimmt	1000 m2 1000 m2 1000 DM	*	- - -	- - -	- - -
1910 32 300	Ziegen- oder Zickelleder, enthaart - nur gegerbt, nicht zugerichtet, auch gespalten darunter zum Absatz bestimmt	t t 1000 DM	*	- - -	- - -	- - -
1910 32 510	- nach dem Gerben zugerichtet; Pergament- oder Rohhautleder - - für Bekleidung darunter zum Absatz bestimmt	1000 m2 1000 m2 1000 DM	*	- - -	- - -	- - -
1910 32 520	- - für Schuhe darunter zum Absatz bestimmt	1000 m2 1000 m2 1000 DM	*	- - -	- - -	- - -
1910 32 590	- - für andere Zwecke darunter zum Absatz bestimmt	1000 m2 1000 m2 1000 DM	*	- - -	- - -	- - -
1910 33 300	Leder von Schweinen, enthaart - nur gegerbt darunter zum Absatz bestimmt	t t 1000 DM	*	- - -	- - -	- - -
1910 33 510	- nach dem Gerben zugerichtet; Pergament- oder Rohhautleder - - für Bekleidung darunter zum Absatz bestimmt	1000 m2 1000 m2 1000 DM	*	- - -	- - -	- - -
1910 33 520	- - für Schuhe darunter zum Absatz bestimmt	1000 m2 1000 m2 1000 DM	*	- - -	- - -	- - -
1910 33 590	- - für andere Zwecke darunter zum Absatz bestimmt	1000 m2 1000 m2 1000 DM	*	- - -	- - -	- - -
1910 41 300	Leder von Kriechtieren u.a. Tieren - nur gegerbt darunter zum Absatz bestimmt	t t 1000 DM	*	- - -	- - -	- - -
1910 41 510	- nach dem Gerben zugerichtet - - für Bekleidung darunter zum Absatz bestimmt	1000 m2 1000 m2 1000 DM	*	- - -	- - -	- - -
1910 41 520	- - für Schuhe darunter zum Absatz bestimmt	1000 m2 1000 m2 1000 DM	*	- - -	- - -	- - -
1910 41 590	- - für andere Zwecke darunter zum Absatz bestimmt	1000 m2 1000 m2 1000 DM	*	- - -	- - -	- - -
1910 42 000	Lederfaserstoff in Platten, Blättern oder Streifen, auch in Rollen darunter zum Absatz bestimmt	1000 m2 1000 m2 1000 DM	*	4 298 4 298 15 983	4 410 4 410 16 619	4 594 4 594 17 551
1910 50 000	Schnitzel u.a. Abfälle von Leder, Pergament-, Rohhautleder oder Lederfaserstoff, nicht zur Herstellung von Waren aus Leder verwendbar; Lederspäne usw.	1000 DM	.	.	.	2
1920 11 000	Sattlerwaren für alle Tiere (einschl. Zugtauen, Leinen, Kniekappen, Maulkörben, Satteldecken, Satteltaschen, Hundedecken u.dgl.), aus Stoffen aller Art	1000 DM	23 607	28 465	25 744	18

## 5 Produktion nach Güterarten - Deutschland

Melde-Nr.	Bezeichnung	Einheit	2. VJ 2000	1. VJ 2001	2. VJ 2001	2. VJ 2001 Anzahl Unternehmen
1	2	3	4	5	6	7
	Reiseartikel, Handtaschen u.ä. Behältnisse, aus Leder, Lederfaserstoff, Kunststofffolien, Spinnstoffen, Vulkanfaser oder Pappe, oder ganz oder überwiegend mit diesen Stoffen oder mit Papier überzogen - Reisekoffer, Handkoffer, Kosmetikkoffer und Dokumente koffer, Aktentaschen, Schulranzen u.ä. Behältnisse					
1920 12 103	- - aus Leder oder Lederfaserstoff	1000 St 1000 DM	97 12 081	99 10 397	94 9 624	14
1920 12 105	- - aus textilen Geweben oder anderem Material	1000 St 1000 DM	342 20 025	310 19 226	288 17 498	13
1920 12 201	- Handtaschen, auch mit Schulterriemen (einschl. solcher ohne Handgriffe) - - aus Leder oder Lederfaserstoff für Damen	1000 St 1000 DM	50 7 521	56 5 810	40 6 358	9
1920 12 203	- - aus Leder oder Lederfaserstoff für Herren	1000 St 1000 DM	2 .	.	.	2
1920 12 205	- - aus textilen Geweben oder anderem Material für Damen	1000 St 1000 DM	267 3 550	4 280	.	2
1920 12 207	- - aus textilen Geweben oder anderem Material für Herren	1000 St 1000 DM	.	-	-	-
1920 12 303	- Taschen- oder Handtaschenartikel - - aus Leder oder Lederfaserstoff	1000 DM	10 300	11 025	7 267	10
1920 12 305	- - aus textilen Geweben oder anderem Material	1000 DM	2 792	2 410	2 680	11
1920 12 500	- Reisetaschen, Toilettentaschen (Necessaires), Rucksäcke, Taschen für Sportartikel, Behältnisse für Musikinstrumente u.ä. Behältnisse	1000 DM	61 203	44 713	38 576	28
1920 12 700	- Zusammenstellungen für die Reise (Necessaires) von Waren zur Körperpflege, zum Nähen oder Reinigen von Schuhen oder Bekleidung	1000 St 1000 DM	- -	- -	- -	-
1920 13 000	Uhrarmbänder und Teile dafür (ohne solche aus Metallen)	1000 St 1000 DM	585 4 619	550 4 816	521 4 581	6
1920 14 300	Waren aus Leder oder Lederfaserstoff - zu technischen Zwecken	t 1000 DM	547 41 848	540 56 640	511 48 523	9
1920 14 500	- Andere Waren	1000 DM	21 812	.	21 469	24
1930 11 200	Wasserdichte Schuhe mit Laufsohlen und Oberteil aus Kautschuk oder Kunststoff - mit Oberteil aus Kautschuk	1000 Paar 1000 DM	- -	- -	- -	-
1930 11 300	- mit Oberteil aus Kunststoff	1000 Paar 1000 DM	.	.	.	2
1930 12 100	Andere Schuhe mit Laufsohlen und Oberteil aus Kautschuk oder Kunststoff - Sandalen	1000 Paar 1000 DM	725 4 168	.	.	2
1930 12 200	- Andere Schuhe, mit Oberteil aus Kautschuk	1000 Paar 1000 DM	- -	- -	- -	-
1930 12 350	- Andere Schuhe, mit Oberteil aus Kunststoff - - Straßenschuhe (Stiefel, Stiefeletten, Halbschuhe)	1000 Paar 1000 DM	.	.	.	1
1930 12 370	- - Pantoffeln und andere Hausschuhe	1000 Paar 1000 DM	- -	- -	- -	-
1930 13 510	Schuhe mit Oberteil aus Leder - Schuhe mit Laufsohlen aus Kautschuk, Kunststoff, Leder oder Lederfaserstoff (ohne Sandalen und Hausschuhe) - - für Männer	1000 Paar 1000 DM	819 66 002	1 060 85 256	814 67 511	26
1930 13 522	- - für Frauen; Schuhe, die nicht als Männer- oder Frauenschuhe erkennbar sind (Unisex-Schuhe) - - - für Frauen	1000 Paar 1000 DM	1 751 124 362	2 403 171 665	1 926 139 023	34
1930 13 529	- - - Unisex-Schuhe	1000 Paar 1000 DM	200 25 275	225 28 719	203 26 196	7

## 5 Produktion nach Güterarten - Deutschland

Melde-Nr.	Bezeichnung	Einheit	2. VJ 2000	1. VJ 2001	2. VJ 2001	2. VJ 2001 Anzahl Unternehmen
1	2	3	4	5	6	7
1930 13 530	-- für Kinder	1000 Paar 1000 DM	438 20 890	568 28 793	358 18 945	8
1930 13 610	- Sandalen - für Männer	1000 Paar 1000 DM	125 6 621	166 9 132	120 6 359	8
1930 13 620	-- für Frauen; Sandalen, die nicht als Männer- oder Frauensandalen erkennbar sind (Unisex-Sandalen)	1000 Paar 1000 DM	1 584 33 206	1 595 44 363	1 158 29 197	13
1930 13 630	-- für Kinder	1000 Paar 1000 DM	268 3 906	459 12 957	236 5 039	6
1930 13 700	- Pantoffeln und andere Hausschuhe	1000 Paar 1000 DM	.	.	.	1
1930 13 800	- Andere Schuhe mit Oberteil aus Leder oder Lederfaserstoff und Laufsohlen aus Holz, Kork oder aus anderen Stoffen	1000 Paar 1000 DM	-	-	-	-
	Schuhe mit Oberteil aus Spinnstoffen (ohne Sportschuhe)					
	- Pantoffeln u.a. Hausschuhe; Schuhe mit Oberteil aus Spinnstoffen					
1930 14 440	-- Pantoffeln u.a. Hausschuhe	1000 Paar 1000 DM	370 9 585	218 5 067	242 5 837	5
1930 14 450	-- Schuhe mit Laufsohlen aus Kautschuk, Kunststoff, Leder oder Lederfaserstoff	1000 Paar 1000 DM	.	.	193 13 330	3
1930 14 480	-- Schuhe mit Oberteil aus Spinnstoffen und mit Laufsohlen aus Holz oder Kork	1000 Paar 1000 DM	-	-	-	-
1930 14 490	-- Schuhe mit Oberteil aus Spinnstoffen und mit Laufsohlen aus anderen Stoffen	1000 Paar 1000 DM	.	.	.	1
1930 21 100	Skistiefel und Skilanglaufschuhe - mit Laufsohlen und Oberteil aus Kautschuk oder Kunststoff	1000 Paar 1000 DM	-	-	-	-
1930 21 500	- mit Laufsohlen aus Kautschuk, Kunststoff, Leder oder Leder- faserstoff und Oberteil aus Leder	1000 Paar 1000 DM	-	-	-	-
1930 22 400	Sportschuhe; Tennis-, Basketball-, Turn-, Trainings- u.a. Schuhe, mit Laufsohlen aus Kautschuk oder Kunststoff und Oberteil aus Spinnstoffen	1000 Paar 1000 DM	.	121 1 428	106 1 001	3
	Andere Sportschuhe (ohne Schlittschuhe und Rollschuhe)					
1930 23 100	- mit Laufsohlen und Oberteil aus Kautschuk oder Kunststoff	1000 Paar 1000 DM	-	-	-	-
1930 23 500	- mit Laufsohlen aus Kautschuk, Kunststoff, Leder oder Leder- faserstoff und Oberteil aus Leder	1000 Paar 1000 DM	146 9 165	235 13 241	202 12 201	6
	Schuhe mit einem Metallschutz in der Vorderkappe					
	- mit Oberteil aus Kautschuk und Laufsohlen aus Kautschuk oder Kunststoff					
1930 31 250	-- Wasserdichte Schuhe	1000 Paar 1000 DM	-	-	-	-
1930 31 270	-- Andere Schuhe mit Oberteil aus Kautschuk	1000 Paar 1000 DM	-	-	-	-
	- mit Oberteil aus Kunststoff und mit Laufsohlen aus Kautschuk oder Kunststoff					
1930 31 350	-- Wasserdichte Schuhe	1000 Paar 1000 DM	-	-	-	-
1930 31 370	-- Andere Schuhe mit Oberteil aus Kunststoff	1000 Paar 1000 DM	-	-	-	-
1930 31 500	- mit Oberteil aus Leder	1000 Paar 1000 DM	1 110 73 645	1 165 81 238	1 095 76 450	15
	Andere Schuhe, a.n.g.					
	- Andere Schuhe mit Oberteil aus Leder oder Lederriemen					
1930 32 550	-- mit Laufsohlen aus Leder und Oberteil aus Lederriemen, die über den Spann und um die große Zehe führen	1000 Paar 1000 DM	-	-	-	-
1930 32 570	-- mit einer Hauptsohle aus Holz, weder mit Innensohle noch mit einem Metallschutz in der Vorderkappe, mit Oberteil aus Leder	1000 Paar 1000 DM	-	-	-	-

## 5 Produktion nach Güterarten - Deutschland

Melde-Nr.	Bezeichnung	Einheit	2. VJ 2000	1. VJ 2001	2. VJ 2001	2. VJ 2001 Anzahl Unternehmen
1	2	3	4	5	6	7
1930 32 900	- Andere Schuhe mit Laufsohlen aus Kautschuk, Kunststoff, Leder, Lederfaserstoff oder aus anderen Stoffen	1000 Paar 1000 DM	7 327	8 036	5 111	6
	Schuhteile (einschl. Schuhoberteilen, auch an Sohlen befestigt, nicht jedoch an Laufsohlen); Einlegesohlen, Fersenstücke u.ä. herausnehmbare Waren; Gamaschen u.ä. Waren und Teile dafür					
1930 40 650	- Schuhoberteile und Teile dafür (ohne Verstärkungen)	1000 DM	3 957	5 112	4 973	5
1930 40 650	- - aus Leder	1000 DM				
1930 40 690	- - aus anderen Stoffen	1000 DM	-	-	-	-
1930 40 700	- Laufsohlen und Absätze aus Kautschuk oder Kunststoff	1000 St 1000 DM	16 290 38 043	15 300 36 748	15 362 32 809	19
	- Andere Schuhteile, Einlegesohlen u.ä. herausnehmbare Waren; Gamaschen u.ä. Waren sowie Teile dafür					
1930 40 910	- - aus Holz	1000 DM	.	.	.	1
1930 40 990	- - aus anderen Stoffen	1000 DM	46 739	54 234	51 227	21
1999 00 000	Veredlung von Erzeugnissen dieser Güterabteilung	1000 DM	28 144	34 114	42 502	6
	Holz und Holzwaren, Kork und Korkwaren, Flecht- und Korbmacherwaren (ohne Möbel)					
	Bahnschwellen aus Holz, nicht imprägniert; Holz, in der Längsrichtung gesägt oder gesäumt, gemessert oder geschält, mit einer Dicke von mehr als 6 mm					
2010 10 100	- Bahnschwellen aus Holz, nicht imprägniert	m3	*	.	.	8
	darunter zum Absatz bestimmt	m3 1000 DM	12 809 4 407	8 800 3 005	8 646 2 739	8
	- Nadelholz, in der Längsrichtung gesägt oder gesäumt, gemessert oder geschält, mit einer Dicke von mehr als 6 mm					
2010 10 310	- - keilverzinkt (auch gehobelt oder geschliffen)	m3 m3 1000 DM	221 325 209 261 83 320	172 261 165 073 62 289	211 654 204 315 75 688	49 48
	darunter zum Absatz bestimmt					
2010 10 330	- - gehobelt oder geschliffen	m3	418 236	347 194	417 643	133
	darunter zum Absatz bestimmt	m3 1000 DM	407 249 229 131	338 842 186 178	404 840 203 255	130
2010 10 350	- - Anderes Fichten- oder Tannenholz, Picea abies Karst., Abies alba Mill.	m3	*	.	.	419
	darunter zum Absatz bestimmt	m3 1000 DM	2 737 032 2 481 764 799 337	2 371 826 2 110 350 634 666	2 760 236 2 437 696 731 399	410
2010 10 370	- - Kiefernholz, Pinus sylvestris L.	m3	*	.	.	77
	darunter zum Absatz bestimmt	m3 1000 DM	339 719 286 542 83 190	272 380 229 838 64 581	300 970 257 992 72 091	72
2010 10 390	- - Anderes Nadelholz, a.n.g. (z.B. Brettchen zum Herstellen von Schiefergriffeln u.a. Stiften)	m3	*	.	.	53
	darunter zum Absatz bestimmt	m3 1000 DM	210 373 63 918	170 692 167 766 49 969	208 137 204 662 59 407	50
	- Laubholz (ohne Stäbe und Friese für Parkett aus tropischem Laubholz oder Eichenholz), in der Längsrichtung gesägt oder gesäumt, gemessert oder geschält, mit einer Dicke von mehr als 6 mm					
2010 10 530	- - Eichen-, Buchen- u.a. nichttropisches Holz, keilverzinkt (auch gehobelt oder geschliffen) u.a. bearbeitet (nicht gehobelt oder geschliffen)	m3	*	.	.	182
	darunter zum Absatz bestimmt	m3 1000 DM	323 013 268 610 124 911	291 356 237 667 114 207	294 489 248 687 118 462	166
2010 10 550	- - Tropisches Laubholz, keilverzinkt (auch gehobelt oder geschliffen) u.a. bearbeitet (nicht gehobelt oder geschliffen)	m3	*	.	.	7
	darunter zum Absatz bestimmt	m3 1000 DM	9 185 3 414	7 105 7 105 3 317	7 907 7 907 3 555	7
2010 10 570	- - Tropisches Laubholz, gehobelt oder geschliffen	m3	*	.	.	1
	darunter zum Absatz bestimmt	m3 1000 DM	.	.	.	1

## 5 Produktion nach Güterarten - Deutschland

Melde-Nr.	Bezeichnung	Einheit	2. VJ 2000	1. VJ 2001	2. VJ 2001	2. VJ 2001 Anzahl Unternehmen
1	2	3	4	5	6	7
2010 10 590	- - Eichen-, Buchen- u.a. nichttropisches Holz, gehobelt oder geschliffen darunter zum Absatz bestimmt	m3 m3 1000 DM	* 35 837 .	44 941 35 412	42 735 33 837	15 14
2010 10 730	- - Stäbe und Frieze für Parkett aus tropischem Laubholz und Eichenholz, gehobelt, nicht zusammengesetzt, über 6 mm Dicke - - aus tropischem Laubholz darunter zum Absatz bestimmt	m2 m2 1000 DM	* . .	. . .	. . .	3 2
2010 10 770	- - aus Eichenholz darunter zum Absatz bestimmt  Holz, entlang einer oder mehrerer Kanten oder Flächen profiliert, auch gehobelt, geschliffen oder keilverzinkt - Nadelholz	m2 m2 1000 DM	* 103 327 4 526	85 672 3 548	103 281 4 243	10 10
2010 21 103	- - Leisten darunter zum Absatz bestimmt	1000 m 1000 m 1000 DM	* 53 148 109 986	49 634 107 411	44 451 97 577	56 56
2010 21 109	- - Anderes Nadelholz darunter zum Absatz bestimmt  - Laubholz; Stäbe und Frieze für Parkett - - Laubholz (ohne Stäbe und Frieze für Parkett)	1000 m 1000 m 1000 DM	* 19 899 50 584	17 502 17 502 37 722	19 239 19 239 44 640	20 20
2010 21 533	- - - Leisten darunter zum Absatz bestimmt	1000 m 1000 m 1000 DM	* 18 329 18 329 73 128	18 537 18 537 74 753	16 155 16 155 66 293	53 53
2010 21 539	- - - Anderes Laubholz darunter zum Absatz bestimmt	1000 m 1000 m 1000 DM	* 92 92 1 086	148 148 1 965	40 40 .	4 4
2010 21 550	- - Stäbe und Frieze für Parkett aus Laubholz (ohne solche aus Eiche, nur gehobelt), nicht zusammengesetzt darunter zum Absatz bestimmt	m2 m2 1000 DM	* 317 910 16 677	313 543 15 972	312 199 16 082	15 15
2010 22 000	Holzwolle; Holzmehl Holz in Form von Plättchen oder Schnitzeln	1000 DM	.	16 517	.	4
2010 23 030	- aus Nadelholz darunter zum Absatz bestimmt	t t 1000 DM	* 600 745 28 131	529 158 28 502	698 953 31 980	172 171
2010 23 050	- aus anderem Holz darunter zum Absatz bestimmt  Rohholz, auch entrindet, vom Splint befreit oder zwei- oder vierseitig grob zugerichtet, mit Farbe, Beize, Kreosot oder anderen Konservierungsmitteln behandelt - Nadelholz	t t 1000 DM	* 18 358 18 358 850	9 970 9 970 881	9 034 9 034 898	10 10
2010 31 150	- - Stangen, mit einer Länge von 6 m bis 18 m und mit einem Umfang am dicken Ende von 45 cm bis 90 cm	m3 1000 DM	5 717 3 015	4 975 2 726	6 363 3 582	6
2010 31 190	- - Anderes Nadelholz	m3 1000 DM	18 263 8 165	9 840 4 222	14 069 5 984	15
2010 31 500	- Laubholz	m3 1000 DM	.	.	.	1
2010 32 000	Bahnschwellen aus Holz, imprägniert  Sägespäne, Holzabfälle und Holzausschuß (auch zu Pellets, Briquets, Scheiten o.ä. Formen zusammengepreßt)	m3 1000 DM	4 733 4 074	6 083 6 476	6 851 7 415	4
2010 40 050	- Sägespäne  - Andere Holzabfälle und Holzausschuß	1000 DM	15 834	13 626	18 436	330
2010 40 093	- - Schwarten und Spreißel darunter zum Absatz bestimmt	m3 m3 1000 DM	* 371 072 371 072 4 244	304 730 304 730 3 949	353 730 353 730 4 681	188 188

## 5 Produktion nach Güterarten - Deutschland

Melde-Nr.	Bezeichnung	Einheit	2. VJ 2000	1. VJ 2001	2. VJ 2001	2. VJ 2001 Anzahl Unternehmen
1	2	3	4	5	6	7
2010 40 099	- - Andere Holzabfälle und Holzausschuß (ohne Schwarten und Spreißel)	1000 DM	11 976	6 298	8 082	88
2010 90 000	Imprägnieren von Holz	1000 DM	2 646	2 489	2 983	28
2020 11 030	Sperrholz, ausschließlich aus Furnieren, mit einer Dicke von 6 mm oder weniger - mit mindestens einer äußeren Lage aus tropischem Holz darunter zum Absatz bestimmt	m3 m3 1000 DM	* 546 918	317 .	390 1 124	5 5
2020 11 050	- mit mindestens einer äußeren Lage aus anderem Holz als Nadelholz darunter zum Absatz bestimmt	m3 m3 1000 DM	* 7 510 7 510 20 512	4 598 4 598 15 672	3 829 3 829 14 046	8 8
2020 11 090	- Anderes Sperrholz, ausschließlich aus Furnieren, mit einer Dicke von 6 mm oder weniger darunter zum Absatz bestimmt	m3 m3 1000 DM	* . . .	- - - -	- - - -	- -
2020 12 330	Anderes Sperrholz, furniertes Holz u.ä. Lagenholz - mit mindestens einer äußeren Lage aus Laubholz - - mindestens eine Spanplatte enthaltend darunter zum Absatz bestimmt	m3 m3 1000 DM	* 9 103 9 103 9 631	10 878 10 878 11 453	9 538 9 538 10 500	7 7
2020 12 350	- - mit Block-, Stab-, Stäbchen- oder Streifenholzmittellage (Tischlerplatten) darunter zum Absatz bestimmt	m3 m3 1000 DM	* . 50 200 50 215	42 704 40 240	40 361 38 347	8 8
2020 12 390	- - Anderes Sperrholz oder furniertes Holz darunter zum Absatz bestimmt	m3 m3 1000 DM	* 16 449 12 459 45 414	8 032 39 370	7 052 33 667	9 8
2020 12 530	- mit mindestens einer äußeren Lage aus Nadelholz - - mindestens eine Spanplatte enthaltend darunter zum Absatz bestimmt	m3 m3 1000 DM	* 2 500 2 500 2 638	2 340 2 340 2 366	2 029 2 029 1 996	3 3
2020 12 550	- - mit Block-, Stab-, Stäbchen- oder Streifenholzmittellage (Tischlerplatten) darunter zum Absatz bestimmt	m3 m3 1000 DM	* 3 881 3 881 .	3 791 3 791 4 082	4 019 4 019 .	4 4
2020 12 590	- - Anderes Sperrholz oder furniertes Holz darunter zum Absatz bestimmt	m3 m3 1000 DM	* 5 261 5 261 6 612	12 832 12 832 13 800	12 530 12 530 13 308	5 5
2020 13 330	Spanplatten u.ä. Platten, aus Holz oder anderen holzigen Stoffen - aus Holz - - roh oder nur geschliffen darunter zum Absatz bestimmt	m3 m3 1000 DM	* 1 571 532 1 308 467 337 242	1 420 507 1 115 641 317 601	1 334 867 1 014 716 277 033	26 24
2020 13 350	- - mit Hochdruckschichtpreßstoffen mit Dekorschicht beschichtet darunter zum Absatz bestimmt	m3 m3 1000 DM	* 229 766 175 827 170 107	198 047 150 313 152 707	144 416 126 427 133 136	18 16
2020 13 370	- - mit melaminharzgetränkten Papierlagen beschichtet darunter zum Absatz bestimmt	m3 m3 1000 DM	* . 741 945 420 965	925 572 905 268 552 103	808 861 787 926 459 358	21 21
2020 13 390	- - Andere Spanplatten u.ä. Platten aus Holz darunter zum Absatz bestimmt	m3 m3 1000 DM	* 25 268 25 268 34 602	23 089 30 173	18 888 23 323	10 10
2020 13 500	- Spanplatten u.ä. Platten, aus anderen holzigen Stoffen darunter zum Absatz bestimmt	m3 m3 1000 DM	* 41 103 41 103 54 123	87 036 87 036 71 161	55 498 .	5 5
2020 14 130	Faserplatten aus Holz oder anderen holzigen Stoffen - mit einer Dichte von mehr als 0,8 g/cm3 - - weder mechanisch bearbeitet noch oberflächenbeschichtet darunter zum Absatz bestimmt	m3 m3 1000 DM	* 242 910 109 719	238 521 105 621	259 643 244 731 107 547	8 7
2020 14 150	- - andere Faserplatten mit einer Dichte von mehr als 0,8 g/cm3 darunter zum Absatz bestimmt	m3 m3 1000 DM	* 81 109 82 029	95 595 103 967	118 901 138 961	9 8
2020 14 330	- mit einer Dichte von mehr als 0,5 bis 0,8 g/cm3 - - weder mechanisch bearbeitet noch oberflächenbeschichtet darunter zum Absatz bestimmt	m3 m3 1000 DM	* 133 999 74 239	141 307 77 393	203 257 102 358	7 7



## 5 Produktion nach Güterarten - Deutschland

Melde-Nr.	Bezeichnung	Einheit	2. VJ 2000	1. VJ 2001	2. VJ 2001	2. VJ 2001 Anzahl Unternehmen
1	2	3	4	5	6	7
2020 14 350	- - andere Faserplatten mit einer Dichte von mehr als 0,5 bis 0,8 g/cm <sup>3</sup> darunter zum Absatz bestimmt	m <sup>3</sup> m <sup>3</sup> 1000 DM	* 155 264 155 264 144 927	175 570 175 570 119 978	218 041 218 041 205 304	5 5
2020 14 530	- mit einer Dichte von mehr als 0,35 bis 0,5 g/cm <sup>3</sup> - - weder mechanisch bearbeitet noch oberflächenbeschichtet darunter zum Absatz bestimmt	m <sup>3</sup> m <sup>3</sup> 1000 DM	* . . -	. . -	. . -	1 -
2020 14 550	- - andere Faserplatten mit einer Dichte von mehr als 0,35 bis 0,5 g/cm <sup>3</sup> darunter zum Absatz bestimmt	m <sup>3</sup> m <sup>3</sup> 1000 DM	* - - -	- - -	- - -	- -
2020 14 730	- mit einer Dichte von 0,35 g/cm <sup>3</sup> oder weniger - - weder mechanisch bearbeitet noch oberflächenbeschichtet darunter zum Absatz bestimmt	m <sup>3</sup> m <sup>3</sup> 1000 DM	* . . .	. . .	. . .	1 1
2020 14 750	- - andere Faserplatten mit einer Dichte von 0,35 g/cm <sup>3</sup> oder weniger darunter zum Absatz bestimmt	m <sup>3</sup> m <sup>3</sup> 1000 DM	* - - -	- - -	- - -	- -
2020 21 130	Furnierblätter oder Blätter für Sperrholz u.a. Holz, in der Längsrichtung gesägt, gemessert oder geschält, mit einer Dicke von 6 mm oder weniger - mit einer Dicke von 6 mm oder weniger - - keilverzinkt, gehobelt, geschliffen und Brettchen zum Herstellen von Holzgefaßen Stiften darunter zum Absatz bestimmt	m <sup>2</sup> m <sup>2</sup> 1000 DM	* 767 782 767 782 4 323	974 899 974 899 5 454	849 392 849 392 4 884	5 5
2020 21 170	- - Andere Furnierblätter oder Blätter - - mit einer Dicke von mehr als 1 mm bis 6 mm darunter zum Absatz bestimmt	m <sup>3</sup> m <sup>3</sup> 1000 DM	* 47 568 16 550 23 771	40 355 15 643 21 221	37 593 15 008 20 617	23 16
2020 21 190	- - mit einer Dicke von 1 mm oder weniger darunter zum Absatz bestimmt	m <sup>3</sup> m <sup>3</sup> 1000 DM	* 24 869 24 548 67 262	30 701 30 701 68 742	25 848 25 848 62 783	16 16
2020 22 000	Verdichtetes Holz in Blöcken, Platten, Brettern oder Profilen darunter zum Absatz bestimmt	m <sup>3</sup> m <sup>3</sup> 1000 DM	* . . 11 914	. . .	. . 15 909	6 6
2030 11 100	Fenster, Fenstertüren, Rahmen und Verkleidungen dafür, Türen und Türrahmen, -verkleidungen und -schwellen, aus Holz - Fenster, Fenstertüren, Rahmen und Verkleidungen dafür	1000 St 1000 DM	1 123 593 601	821 440 130	901 493 473	384
2030 11 530	- Türen und Rahmen dafür, Türverkleidungen und -schwellen - - eben	1000 St 1000 DM	1 606 216 098	1 530 193 117	1 356 197 010	99
2030 11 550	- - bearbeitet	1000 St 1000 DM	1 195 244 739	1 099 215 609	1 177 233 401	128
2030 11 590	- - Andere Türen und Rahmen dafür, Türverkleidungen und -schwellen	1000 St 1000 DM	599 131 721	529 106 535	563 121 699	97
2030 12 150	Parkettafeln, Verschalungen für Betonarbeiten, Schindeln ("shingles" und "shakes"), aus Holz - Parkettafeln - - für Mosaikparkett	1000 m <sup>2</sup> 1000 DM	499 12 505	470 11 550	441 11 265	17
2030 12 190	- - Andere Parkettafeln	1000 m <sup>2</sup> 1000 DM	2 457 87 080	2 006 85 023	1 796 79 426	16
2030 12 300	- Verschalungen für Betonarbeiten	1000 m <sup>2</sup> 1000 DM	3 877 78 492	3 217 61 645	3 162 84 730	15
2030 12 500	- Schindeln ("shingles" und "shakes")	1000 m <sup>2</sup> 1000 DM	. .	. .	. .	1
2030 13 010	Andere Bautischler- und Zimmermannsarbeiten aus Holz, a.n.g. - Holzleimbaueteile darunter zum Absatz bestimmt	m <sup>3</sup> m <sup>3</sup> 1000 DM	* . 115 501 115 068	97 623 97 623 97 904	123 116 123 116 117 140	33 33
2030 13 030	- Wandelemente	m <sup>3</sup> 1000 DM	26 932 24 621	18 671 20 050	23 035 25 627	14

## 5 Produktion nach Güterarten - Deutschland

Melde-Nr.	Bezeichnung	Einheit	2. VJ 2000	1. VJ 2001	2. VJ 2001	2. VJ 2001 Anzahl Unternehmen
1	2	3	4	5	6	7
2030 13 050	- Treppen	St 1000 DM	53 764 119 600	54 551 98 793	48 748 100 886	81
2030 13 070	- Saunakabinen	St 1000 DM	4 461 28 632	5 986 34 939	3 975 27 091	11
2030 13 090	- Andere Bautischler- und Zimmermannsarbeiten aus Holz, a.n.g.	1000 DM	498 138	474 381	475 459	251
2030 20 003	Vorgefertigte Gebäude aus Holz - Ein- und Zweifamilienhäuser	m2 St 1000 DM	385 319 2 972 723 794	243 007 1 801 435 711	298 141 2 260 549 906	59
2030 20 005	- Andere Wohn- und Betriebsgebäude	m2 St 1000 DM	59 379 300 44 747	25 512 217 21 506	30 999 167 25 875	13
2030 20 009	- Andere Gebäude (z.B. Gartenhäuser)	m2 St 1000 DM	282 688 42 244 .	222 945 35 475 .	307 536 48 422 .	32
2040 11 330	Flachpaletten, Boxpaletten u.a. Ladungsträger, aus Holz - Flachpaletten	1000 St 1000 DM	11 290 149 080	11 404 149 468	11 318 149 507	105
2040 11 350	- Boxpaletten u.a. Ladungsträger	1000 St 1000 DM	1 278 12 308	1 382 14 608	1 262 14 068	11
2040 12 135	Andere Verpackungsmittel und Teile dafür, aus Holz - Kisten, Kistchen, Verschlüge, Trommeln u.ä. Verpackungsmittel, Kabeltrommeln - Kisten, Kistchen, Verschlüge, Trommeln u.ä. Verpackungsmittel - - ganz oder teilweise aus furniertem Holz oder Sperrholz hergestellt	m3 1000 DM	84 079 51 801	177 511 53 082	178 044 52 601	48
2040 12 139	- - - aus anderem Holz hergestellt	m3 1000 DM	84 924 56 432	77 864 56 410	80 602 56 770	76
2040 12 150	- - Kabeltrommeln	m3 1000 DM	11 706 12 870	14 783 17 548	14 305 15 703	13
2040 12 500	- Fässer, Tröge, Bottiche, Eimer und andere Böttcherwaren, Teile dafür	m3 1000 DM	2 956 2 089	2 953 2 388	2 615 1 593	5
2051 11 000	Werkzeuge, Werkzeugfassungen, -griffe und -stiele; Fassungen, Griffe und Stiele für Besen, Bürsten und Pinsel; Schuhformen, -leisten und -spanner, aus Holz	1000 DM	22 515	20 654	21 028	19
2051 12 000	Holzwaren zur Verwendung bei Tisch oder in der Küche	1000 DM	4 107	4 575	4 305	7
2051 13 000	Hölzer mit Einlegearbeit (Intarsien oder Marketerie); Kästen für Schmuck oder Besteck; Statuetten u.a. Ziergegenstände, Innenausstattungsgegenstände (ohne Möbel), aus Holz	1000 DM	22 020	18 202	20 374	27
2051 14 100	Holzrahmen für Bilder, Fotografien, Spiegel u.ä.; andere Holzwaren - Holzrahmen für Bilder, Fotografien, Spiegel u.ä.	1000 DM	17 152	18 828	15 671	16
2051 14 550	- Andere Holzwaren - - Särge	St 1000 DM	95 299 40 501	95 256 41 179	82 127 36 405	35
2051 14 590	- - Andere Holzwaren (ohne Särge)	1000 DM	497 567	564 862	546 696	130
2052 11 300	Korkabfälle; Korkschröt u. Kork- mehl; Naturkork, entrindet, zwei- oder vierseitig grob zugerichtet, in Würfeln, Platten, Blättern, Streifen oder anderen Formen - Korkabfälle; Korkschröt und Korkmehl	t 1000 DM	.	.	.	1
2052 11 500	- Naturkork, entrindet oder grob zugerichtet oder in Würfeln, Platten, Blättern oder Streifen	t 1000 DM	-	-	-	-
2052 12 500	Waren aus Naturkork - Stopfen	t 1000 DM	.	.	.	1
2052 12 950	- - Ringe	t 1000 DM	-	-	-	-
2052 12 990	- - Scheiben und andere Waren	t 1000 DM	-	-	-	-

## 5 Produktion nach Güterarten - Deutschland

Melde-Nr.	Bezeichnung	Einheit	2. VJ 2000	1. VJ 2001	2. VJ 2001	2. VJ 2001 Anzahl Unternehmen
1	2	3	4	5	6	7
2052 13 300	Würfel, Quader, Platten, Blätter und Streifen; Fliesen in beliebiger Form; massive Zylinder (einschl. Scheiben), aus Preßkork - Stopfen für Schaumwein, auch mit Scheiben aus Naturkork	t 1000 DM	-	-	-	-
2052 13 500	- Andere Stopfen	t 1000 DM	-	-	-	-
2052 13 750	- Massive Zylinder (einschl. Scheiben); Würfel, Quader, Platten, Blätter und Streifen; Fliesen in beliebiger Form	t 1000 DM	-	-	-	-
2052 13 770	- - Würfel, Quader, Platten, Blätter und Streifen; Fliesen in beliebiger Form	t 1000 DM	.	.	.	1
2052 14 030	Waren aus Preßkork, a.n.g. - Dichtungen	t 1000 DM	27 1 179	42 1 722	42 1 781	3
2052 14 050	- Dekorationserzeugnisse	t 1000 DM	-	-	-	-
2052 14 070	- Isolationserzeugnisse	t 1000 DM	.	.	.	1
2052 14 090	- Andere Waren aus Preßkork, a.n.g.	t 1000 DM	49 1 322	.	.	2
2052 15 100	Flechtwaren und Korbmacherwaren - Geflechte u.ä. Waren aus Flechtstoffen, auch miteinander zu Bändern verbunden	t 1000 DM	-	-	-	-
2052 15 300	- Matten, Strohmatten und Gittergeflechte, aus pflanzlichen Stoffen	t 1000 DM	-	-	-	-
2052 15 550	- Andere Waren aus pflanzlichen oder anderen Flechtstoffen - - aus pflanzlichen Flechtstoffen in Flächenform	t 1000 DM	-	-	-	-
2052 15 590	- - aus anderen Flechtstoffen	t 1000 DM	-	-	-	-
2052 15 700	- Korbmacherwaren und andere Waren aus pflanzlichen Stoffen	t 1000 DM	.	.	.	1
2052 15 900	- Andere Waren aus Geflechten (ohne solche aus pflanzlichen Stoffen)	t 1000 DM	.	.	.	1
2099 00 000	Veredlung von Erzeugnissen dieser Güterabteilung	1000 DM	178 881	242 668	224 678	55
	Papier					
2111 11 000	Chemische Halbstoffe aus Holz, zum Auflösen darunter zum Absatz bestimmt	t-tr90 % t-tr90 % 1000 DM	*	.	.	2 2
2111 12 130	Chemische Halbstoffe aus Holz (Natron- oder Sulfatzellstoff) (ohne solche zum Auflösen) - aus Nadelholz - - ungebleicht darunter zum Absatz bestimmt	t-tr90 % t-tr90 % 1000 DM	*	-	-	-
2111 12 150	- - halbgebleicht oder gebleicht darunter zum Absatz bestimmt	t-tr90 % t-tr90 % 1000 DM	*	.	.	1 1
2111 12 530	- aus Laubholz - - ungebleicht darunter zum Absatz bestimmt	t-tr90 % t-tr90 % 1000 DM	*	-	-	-
2111 12 550	- - halbgebleicht oder gebleicht darunter zum Absatz bestimmt	t-tr90 % t-tr90 % 1000 DM	*	-	-	-
2111 13 130	Chemische Halbstoffe aus Holz (Sulfitzellstoff) (ohne solche zum Auflösen) - aus Nadelholz - - ungebleicht darunter zum Absatz bestimmt	t-tr90 % t-tr90 % 1000 DM	*	.	.	1 -
2111 13 150	- - halbgebleicht oder gebleicht darunter zum Absatz bestimmt	t-tr90 % t-tr90 % 1000 DM	*	.	.	1 -
2111 13 530	- aus Laubholz - - ungebleicht darunter zum Absatz bestimmt	t-tr90 % t-tr90 % 1000 DM	*	-	-	-

## 5 Produktion nach Güterarten - Deutschland

Melde-Nr.	Bezeichnung	Einheit	2. VJ 2000	1. VJ 2001	2. VJ 2001	2. VJ 2001 Anzahl Unternehmen
1	2	3	4	5	6	7
2111 13 550	-- halbgebleicht oder gebleicht darunter zum Absatz bestimmt	t-tr90 % t-tr90 % 1000 DM	* 13 728 16 778	17 402 20 301	23 070 19 251	3 3
	Mechanische oder halbchemische Halbstoffe aus Holz, Halbstoffe aus anderen cellulosehaltigen Faserstoffen - Mechanische Halbstoffe aus Holz (Holzschliff)					
2111 14 150	-- Thermo-mechanische Halbstoffe darunter zum Absatz bestimmt	t-tr90 % t-tr90 % 1000 DM	* 84 968 -	91 431 -	75 553 -	3 -
2111 14 190	-- Andere mechanische Halbstoffe darunter zum Absatz bestimmt	t-tr90 % t-tr90 % 1000 DM	* 280 610 .	280 695 .	263 479 .	12 1
2111 14 330	- Halbchemische Halbstoffe aus Holz - Chemisch-thermomechanische Halbstoffe (CTMP) darunter zum Absatz bestimmt	t-tr90 % t-tr90 % 1000 DM	* - -	- -	- -	- -
2111 14 350	-- Andere chemisch-mechanische Halbstoffe (TCMP, CRMP) darunter zum Absatz bestimmt	t-tr90 % t-tr90 % 1000 DM	* - -	- -	- -	- -
2111 14 390	-- Andere halbchemische Halbstoffe darunter zum Absatz bestimmt	t-tr90 % t-tr90 % 1000 DM	* - -	- -	- -	- -
2111 14 500	- Halbstoffe aus anderen cellulosehaltigen Faserstoffen darunter zum Absatz bestimmt	t-tr90 % t-tr90 % 1000 DM	* 33 459 33 459 40 252	32 341 32 341 37 531	32 196 32 196 38 425	4 4
2112 11 000	Zeitungsdruckpapier, in Rollen oder Bogen darunter zum Absatz bestimmt	t t 1000 DM	* 490 633 490 633 489 858	517 789 517 789 616 446	540 031 540 031 646 612	6 6
2112 12 000	Büttenpapier und Büttenpappe (handgeschöpft) darunter zum Absatz bestimmt	t t 1000 DM	* - -	- -	- -	- -
	Rohpapier und Rohpappe für licht-, wärme- oder elektroempfindliche Papiere und Pappen, Kohlerohpapier und Tapetenrohpapier, in Rollen oder Bogen					
2112 13 100	- Rohpapier und Rohpappe für licht-, wärme- oder elektro- empfindliche Papiere und Pappen darunter zum Absatz bestimmt	t t 1000 DM	* 86 244 292 875	79 479 294 106	72 193 252 879	7 7
2112 13 300	- Kohlerohpapier darunter zum Absatz bestimmt	t t 1000 DM	* - -	- -	- -	- -
	- Tapetenrohpapier, weder gestrichen noch überzogen					
2112 13 550	-- mit einem Gehalt an mechanisch gewonnenen Fasern von 10 GHT oder weniger darunter zum Absatz bestimmt	t t 1000 DM	* . . .	. . .	. . .	1 1
2112 13 590	-- Anderes Tapetenrohpapier darunter zum Absatz bestimmt	t t 1000 DM	* 33 079 53 529	31 513 51 772	29 564 47 578	6 5
	Grafische Papiere und Pappen - mit einer mechanisch gewonnenen Fasermenge von 10 GHT oder weniger (holzfrei)					
2112 14 100	-- mit einem Quadratmetergewicht von weniger als 40 g darunter zum Absatz bestimmt	t t 1000 DM	* 3 000 3 000 5 846	3 913 3 913 7 869	3 561 3 561 7 875	4 4
2112 14 350	-- mit einem Quadratmetergewicht von 40 g bis 150 g -- in Rollen darunter zum Absatz bestimmt	t t 1000 DM	* 167 734 323 315	168 250 357 728	163 185 324 675	19 19
2112 14 390	-- in Bogen darunter zum Absatz bestimmt	t t 1000 DM	* 279 991 567 036	269 901 589 110	235 721 537 486	14 14
2112 14 500	-- mit einem Quadratmetergewicht von mehr als 150 g darunter zum Absatz bestimmt	t t 1000 DM	* 37 025 64 934	35 036 65 203	28 793 55 252	8 8
	- mit einem Gehalt an mechanisch gewonnenen Fasern von mehr als 10 GHT (holzhaltig)					
2112 14 750	-- mit einem Gehalt an Fasern von mehr als 50 GHT darunter zum Absatz bestimmt	t t 1000 DM	* 219 551 219 551 283 766	254 065 254 065 350 907	254 678 254 678 348 105	11 11
2112 14 790	-- mit einem Gehalt an Fasern von mehr als 10 GHT bis 50 GHT darunter zum Absatz bestimmt	t t 1000 DM	* . . .	. . .	. . .	1 1

## 5 Produktion nach Güterarten - Deutschland

Melde-Nr.	Bezeichnung	Einheit	2. VJ 2000	1. VJ 2001	2. VJ 2001	2. VJ 2001 Anzahl Unternehmen
1	2	3	4	5	6	7
	Zellstoffwatte, gekrepptes Papier und Vliese aus Zellstofffasern u.a. Papiere für die Herstellung von Toilettenpapier, Abschmink- oder Handtüchern, Servietten o.ä. Papiererzeugnissen					
2112 21 300	- Zellstoffwatte	t	33 426	34 466	31 125	5
	darunter zum Absatz bestimmt	t	115	.	.	2
		1000 DM	574	.	.	
2112 21 550	- Vliese aus Zellstofffasern (sog. Tissue) und gekrepptes Papier					
	- mit einem Quadratmetergewicht pro Lage von 25 g oder weniger (Tissue)	t	119 545	111 722	99 100	5
	darunter zum Absatz bestimmt	t	27 556	17 004	13 164	3
		1000 DM	52 084	37 210	26 226	
2112 21 570	- mit einem Quadratmetergewicht pro Lage von mehr als 25 g (Krepp)	t	.	43 655	44 702	5
	darunter zum Absatz bestimmt	t	16 419	.	.	2
		1000 DM	53 831	.	.	
2112 21 900	- Andere Papiere für die Herstellung von Toilettenpapier, Abschmink- oder Handtüchern, Servietten u.ä. Papiererzeugnissen	t	.	.	.	1
	darunter zum Absatz bestimmt	t	.	.	.	1
		1000 DM	.	.	.	
2112 22 500	Kraftliner					
	- ungebleicht	t	.	.	.	1
	darunter zum Absatz bestimmt	t	.	.	.	1
		1000 DM	.	.	.	
2112 22 900	- Anderer Kraftliner	t	-	-	-	-
	darunter zum Absatz bestimmt	t	-	-	-	-
		1000 DM	-	-	-	
	Kraftsackpapier; Kraftpapiere und Kraftpappen					
	- Kraftsackpapier, nicht gekrepppt, gefältelt oder durch Pressen oder Prägen gemustert oder perforiert					
2112 23 150	- ungebleicht	t	.	.	.	1
	darunter zum Absatz bestimmt	t	.	.	.	1
		1000 DM	.	.	.	
2112 23 190	- - Anderes Kraftsackpapier	t	-	-	-	-
	darunter zum Absatz bestimmt	t	-	-	-	-
		1000 DM	-	-	-	
	- Andere Kraftpapiere und Kraftpappen, nicht gekrepppt, gefältelt oder durch Pressen oder Prägen gemustert oder perforiert					
2112 23 330	- mit einem Quadratmetergewicht von 150 g oder weniger	t	35 814	35 829	32 080	10
	darunter zum Absatz bestimmt	t	35 814	35 829	32 080	10
		1000 DM	74 815	84 572	72 356	
2112 23 350	- mit einem Quadratmetergewicht von mehr als 150 g, jedoch weniger als 225 g	t	977	1 320	1 048	3
	darunter zum Absatz bestimmt	t	977	1 320	1 048	3
		1000 DM	2 482	3 678	2 885	
2112 23 370	- mit einem Quadratmetergewicht von 225 g oder mehr	t	.	.	.	2
	darunter zum Absatz bestimmt	t	.	.	.	2
		1000 DM	.	.	.	
2112 23 500	- Kraftsackpapier, gekrepppt oder gefältelt, auch durch Pressen oder Prägen gemustert oder perforiert	t	-	-	-	-
	darunter zum Absatz bestimmt	t	-	-	-	-
		1000 DM	-	-	-	
2112 24 000	Halbzellstoffpapier für die Welle der Wellpappe (sog. "fluting")	t	.	.	.	1
	darunter zum Absatz bestimmt	t	.	.	.	1
		1000 DM	.	.	.	
2112 25 100	Mehrlagige Papiere und Pappen					
	- jede Lage gebleicht	t	.	.	.	3
	darunter zum Absatz bestimmt	t	104 154	102 583	.	3
		1000 DM	91 337	101 021	.	
	- mit nur einer gebleichten Außenlage					
2112 25 350	- Testliner	t	107 979	107 142	102 412	4
	darunter zum Absatz bestimmt	t	107 979	107 142	102 412	4
		1000 DM	91 860	93 468	87 510	
2112 25 390	- - Andere Papiere und Pappen, mit nur einer gebleichten Außenlage	t	.	.	.	6
	darunter zum Absatz bestimmt	t	44 560	45 705	43 653	6
		1000 DM	49 369	57 557	52 653	
2112 25 500	- mit drei oder mehr Lagen, von denen nur die beiden Außenlagen gebleicht sind	t	.	.	.	1
	darunter zum Absatz bestimmt	t	.	.	.	1
		1000 DM	.	.	.	
	- Andere mehrlagige Papiere und Pappen					
2112 25 750	- - Testliner (mehrlagig)	t	201 792	183 798	191 137	9
	darunter zum Absatz bestimmt	t	147 076	129 780	126 754	9
		1000 DM				

## 5 Produktion nach Güterarten - Deutschland

Melde-Nr.	Bezeichnung	Einheit	2. VJ 2000	1. VJ 2001	2. VJ 2001	2. VJ 2001 Anzahl Unternehmen
1	2	3	4	5	6	7
2112 25 790	- - Andere mehrlagige Papiere und Pappen (ohne mehrlagige Testliner) darunter zum Absatz bestimmt	t t 1000 DM	* . 55 152 51 477	57 874 57 874 58 015	54 115 54 115 53 093	6 6
2112 30 100	- - Andere Papiere und Pappen, weder bestrichen noch überzogen; Zigarettenspapier, nicht zugeschnitten - Sulfitpackpapier darunter zum Absatz bestimmt	t t 1000 DM	* 16 295 16 295 22 816	18 771 18 771 30 621	18 886 18 886 29 011	7 7
2112 30 200	- Zigarettenspapier (nicht in Form von Heftchen, Hülsen oder in Rollen und nicht mit einer Breite von 5 cm oder weniger) darunter zum Absatz bestimmt	t t 1000 DM	* . . .	. . . .	. . . .	2 2
2112 30 300	- Filterpapier und Filterpappe darunter zum Absatz bestimmt	t t 1000 DM	* 30 078 22 117 106 011	34 595 24 091 112 872	31 302 22 203 109 533	7 7
2112 30 400	- Filzpapier und Filzpappe darunter zum Absatz bestimmt	t t 1000 DM	* 1 604 1 604 2 646	. . .	. . .	2 2
2112 30 503	- - Papiere und Pappen, mit einem Quadratmetergewicht von 150 g oder weniger - - Strohpapier und Strohnappe darunter zum Absatz bestimmt	t t 1000 DM	* - - .	- - .	- - .	- -
2112 30 509	- - Andere Papiere und Pappen darunter zum Absatz bestimmt	t t 1000 DM	* 138 176 219 725	149 065 274 339	132 212 225 334	17 16
2112 30 600	- Papiere und Pappen für gewellte Papiere und Pappen, mit einem Quadratmetergewicht von 150 g oder weniger darunter zum Absatz bestimmt	t t 1000 DM	* 372 634 352 017 233 837	373 770 350 905 235 009	368 184 343 593 210 202	17 16
2112 30 730	- - Papiere und Pappen, mit einem Quadratmetergewicht von mehr als 150 g bis 225 g - - Testliner (einlagig), für gewellte Papiere und Pappen darunter zum Absatz bestimmt	t t 1000 DM	* 11 780 11 780 8 124	7 945 7 945 5 035	11 754 11 754 7 175	3 3
2112 30 750	- - Andere Papiere und Pappen, für gewellte Papiere und Pappen darunter zum Absatz bestimmt	t t 1000 DM	* . . .	27 071 27 071 18 206	19 615 19 615 12 936	4 4
2112 30 790	- - Andere Papiere und Pappen, mit einem Quadratmetergewicht von mehr als 150 g bis 225 g darunter zum Absatz bestimmt	t t 1000 DM	* 19 467 15 879	23 784 16 776	21 125 14 494	6 6
2112 30 830	- - Papiere und Pappen, mit einem Quadratmetergewicht von 225 g oder mehr - - Testliner (einlagig), aus Altpapier darunter zum Absatz bestimmt	t t 1000 DM	* . . .	. . .	. . .	1 -
2112 30 850	- - Andere Papiere und Pappen, mit einem Quadratmetergewicht von 225 g oder mehr, aus Altpapier darunter zum Absatz bestimmt	t t 1000 DM	* 195 547 142 931 118 473	176 021 142 889 128 961	173 970 141 133 121 572	25 24
2112 30 890	- - Andere Papiere und Pappen, mit einem Quadratmetergewicht von 225 g oder mehr darunter zum Absatz bestimmt	t t 1000 DM	* 136 214 101 106 109 949	129 318 96 276 106 995	127 128 96 247 109 973	16 16
2112 40 100	- Pergamentpapier und -pappe, Pergamentersatzpapier, Naturpappapier, Pergaminpapier u.a. kalandrierte durchsichtige oder durchscheinende Papiere - Pergamentpapier und -pappe darunter zum Absatz bestimmt	t t 1000 DM	* . . .	. . .	. . .	2 2
2112 40 300	- Pergamentersatzpapier darunter zum Absatz bestimmt	t t 1000 DM	* 11 787 11 787 25 466	7 989 7 989 20 490	8 477 8 477 20 616	4 4
2112 40 500	- Naturpappapier darunter zum Absatz bestimmt	t t 1000 DM	* . . .	. . .	. . .	2 2
2112 40 700	- Pergaminpapier u.a. kalandrierte, durchsichtige oder durchscheinende Papiere darunter zum Absatz bestimmt	t t 1000 DM	* 4 346 4 346 13 718	4 020 4 020 14 472	. . .	2 2

## 5 Produktion nach Güterarten - Deutschland

Melde-Nr.	Bezeichnung	Einheit	2. VJ 2000	1. VJ 2001	2. VJ 2001	2. VJ 2001 Anzahl Unternehmen
1	2	3	4	5	6	7
	Papier und Pappe, zusammengeklebt, auf der Oberfläche weder gestrichen noch überzogen oder getränkt, auch mit Innenverstärkung, in Rollen oder Bogen					
2112 51 300	- Papier und Pappe, mit Bitumen, Teer oder Asphalt zusammengeklebt darunter zum Absatz bestimmt	t t 1000 DM	* . .	. . .	. . .	1 1
2112 51 500	- Andere Papiere und Pappen, zusammengeklebt, auf der Oberfläche weder gestrichen noch überzogen oder getränkt, auch mit Innenverstärkung darunter zum Absatz bestimmt	t t 1000 DM	* 4 274 4 274 10 303	6 728 6 728 13 965	5 751 5 751 12 237	3 3
	Papiere und Pappen, gekreppt, gefältelt, durch Pressen oder Prägen gemustert oder perforiert, a.n.g.					
2112 52 300	- Kraftpapier darunter zum Absatz bestimmt	t t 1000 DM	* . .	. . .	. . .	2 2
2112 52 500	- Andere Papiere und Pappen darunter zum Absatz bestimmt	t t 1000 DM	* 6 818 6 818 20 230	7 464 7 464 25 903	6 834 6 834 23 730	8 8
	Ein- oder beidseitig mit Kaolin o.a. anorganischen Stoffen gestrichene Papiere und Pappen zum Beschreiben, Bedrucken oder für andere grafische Zwecke					
	- mit einer mechanisch gewonnenen Fasermenge von 10 GHT oder weniger (holzfrei)					
	- mit einem Quadratmetergewicht von 150 g oder weniger					
2112 53 350	- - - Rohpapier und Rohpappe für licht-, wärme- oder elektroempfindliche Papiere und Pappen darunter zum Absatz bestimmt	t t 1000 DM	* . .	. . .	. . .	3 3
2112 53 390	- - - Andere Papiere und Pappen darunter zum Absatz bestimmt	t t 1000 DM	* 324 949 324 949 610 046	273 299 273 299 526 222	255 964 255 964 488 011	10 10
2112 53 500	- - mit einem Quadratmetergewicht von mehr als 150 g darunter zum Absatz bestimmt	t t 1000 DM	* 192 390 318 919	176 820 298 636	168 084 289 156	11 11
	- mit einer mechanisch gewonnenen Fasermenge von 10 GHT oder mehr (holzhaltig)					
2112 53 600	- - Leichtgewichtiges gestrichenes Papier, sog. "LWC-Papier" darunter zum Absatz bestimmt	t t 1000 DM	* . .	. . .	. . .	2 2
	- - Andere gestrichene Papiere und Pappen					
2112 53 750	- - - in Rollen darunter zum Absatz bestimmt	t t 1000 DM	* 303 564 303 564 482 754	368 396 368 396 633 135	316 899 316 899 551 145	6 6
2112 53 790	- - - in Bogen darunter zum Absatz bestimmt	t t 1000 DM	* . .	. . .	. . .	2 2
	Ein- oder beidseitig mit Kaolin o.a. anorganischen Stoffen gestrichene oder überzogene Kraft- und Multiplexpapiere und -pappen					
	- Gestrichene oder überzogene Kraftpapiere und -pappen (ohne solche zum Beschreiben, Bedrucken oder zu anderen graphischen Zwecken)					
2112 54 303	- - mit einem Quadratmetergewicht von 150 g oder weniger darunter zum Absatz bestimmt	t t 1000 DM	* . .	. . .	. . .	1 1
2112 54 305	- - mit einem Quadratmetergewicht von mehr als 150 g darunter zum Absatz bestimmt	t t 1000 DM	* - -	- - -	- - -	- -
	- Andere gestrichene oder überzogene Multiplexpapiere und -pappen					
2112 54 530	- - jede Lage gebleicht darunter zum Absatz bestimmt	t t 1000 DM	* - -	- - -	- - -	- -
2112 54 550	- - mit nur einer gebleichten Außenlage darunter zum Absatz bestimmt	t t 1000 DM	* . .	. . .	. . .	2 2
2112 54 590	- - Andere Multiplexpapiere und -pappen darunter zum Absatz bestimmt	t t 1000 DM	* - -	- - -	- - -	- -

## 5 Produktion nach Güterarten - Deutschland

Melde-Nr.	Bezeichnung	Einheit	2. VJ 2000	1. VJ 2001	2. VJ 2001	2. VJ 2001 Anzahl Unternehmen
1	2	3	4	5	6	7
2112 54 700	- Andere gestrichene Papiere und Pappen darunter zum Absatz bestimmt	t 1000 DM	* 65 403 100 899	66 702 109 519	64 916 102 861	8 8
2112 55 300	Kohlepapier, präpariertes Durchschreibepapier u.a. Vervielfältigungs- und Umdruckpapier mit einer Breite v. ungefaltet mehr als 36 cm - Kohlepapier u.ä. Vervielfältigungspapier	t 1000 DM	. . .	. . .	. . .	1
2112 55 500	- Präpariertes Durchschreibepapier (Selbstdurchschreibepapier (SD))	t 1000 DM	87 479 230 402	70 029 192 974	64 965 171 215	5
2112 55 900	- Anderes Vervielfältigungs- oder Umdruckpapier darunter zum Absatz bestimmt	t 1000 DM	* . .	. . .	. . .	1 1
2112 56 100	Papiere und Pappen, gestrichen, überzogen, getränkt, geteert, bituminiert, asphaltiert, gummiert oder mit Klebeschicht versehen - geteert, bituminiert oder asphaltiert darunter zum Absatz bestimmt	t 1000 DM	* . . 5 891	3 254 3 254 9 656	4 005 4 005 12 815	4 4
2112 56 330	- gummiert oder mit Klebeschicht versehen - - selbstklebend	t 1000 DM	28 991 163 160	29 506 167 033	26 836 151 419	6
2112 56 350	- - gummiert - mit Kunstharz oder Kunststoff gestrichen, überzogen oder getränkt (ohne Klebeschicht)	t 1000 DM	1 080 3 804	1 151 4 614	1 187 4 527	5
2112 56 550	- - gebleicht, mit einem Quadratmetergewicht von mehr als 150 g darunter zum Absatz bestimmt	t 1000 DM	* 29 135 144 543	34 856 170 089	32 201 153 359	12 12
2112 56 590	- - Andere Papiere und Pappen	t 1000 DM	43 018 267 055	42 115 280 449	38 191 238 829	23
2112 56 700	- mit Wachs, Paraffin, Stearin, Öl oder Glycerin überzogen oder getränkt darunter zum Absatz bestimmt	t 1000 DM	* 4 254 4 254 24 660	4 645 4 645 25 924	4 061 4 061 22 618	8 8
2112 57 300	Andere Papiere und Pappen, Zellstoffwatte und Vliese aus Zellstoffasern, gestrichen, überzogen, getränkt, auf der Oberfläche gefärbt, verziert oder bedruckt, in Rollen oder Bogen - Endlosformulare darunter zum Absatz bestimmt	t 1000 DM	* . . . .	. . . . .	. . . . .	4 4
2112 57 500	- Andere Papiere und Pappen, Zellstoffwatte und Vliese aus Zellstoffasern darunter zum Absatz bestimmt	t 1000 DM	* 11 081 46 576	9 742 57 705	10 250 49 732	17 17
2112 60 000	Abfälle und Ausschuß von Papier oder Pappe, nicht zur eigenen Weiterverarbeitung	1000 DM	.	.	.	5
2121 11 000	Wellpapier oder Wellpappe, in Rollen oder Bogen, auch perforiert darunter zum Absatz bestimmt	t 1000 DM	* 912 425 267 617 291 171	960 577 288 764 338 748	903 158 273 446 314 113	81 54
2121 12 303	Säcke, Beutel, Tüten aus Papier - Säcke und Beutel mit einer Bodenbreite von 40 cm oder mehr - - mit einer Seitenlänge von 35 cm oder mehr	t 1000 DM	32 087 118 495	28 215 107 247	28 449 102 054	11
2121 12 305	- - mit einer Seitenlänge von weniger als 35 cm	t 1000 DM	. . .	354 1 503	400 1 827	3
2121 12 500	- Andere Säcke, Beutel oder Tüten (ohne Schallplattenhüllen)	t 1000 DM	42 943 216 942	47 695 250 149	52 686 236 803	57
2121 13 000	Schachteln und Kartons aus Wellpapier oder Wellpappe Faltschachteln, Schachteln und Packmittel, aus nicht gewelltem Papier oder nicht gewellter Pappe	t 1000 DM	823 697 1 461 074	880 276 1 657 383	829 957 1 571 279	161
2121 14 010	- für Flüssigkeiten - Andere Faltschachteln, Schachteln und Packmittel	t 1000 DM	108 435 312 623	89 116 275 830	91 079 309 333	7
2121 14 030	- - aus Karton	t 1000 DM	154 486 628 119	177 391 740 015	169 023 681 720	128
2121 14 050	- - aus Vollpappe	t 1000 DM	119 956 227 791	112 711 230 394	116 301 231 033	84



## 5 Produktion nach Güterarten - Deutschland

Melde-Nr.	Bezeichnung	Einheit	2. VJ 2000	1. VJ 2001	2. VJ 2001	2. VJ 2001 Anzahl Unternehmen
1	2	3	4	5	6	7
2121 14 070	- Displays (Trays) aus Karton oder Vollpappe	t 1000 DM	33 081 115 727	34 792 120 986	29 857 107 353	57
2121 14 090	- Andere Faltschachteln, Schachteln und Packmittel, aus nicht gewelltem Papier oder nicht gewellter Pappe	t 1000 DM	12 940 52 886	12 838 50 787	13 610 50 625	28
	Andere Verpackungsmittel aus Papier, Pappe, Zellstoffwatte oder Vliesen aus Zellstoffasern (einschl. Schallplattenhüllen); Pappwaren zur Verwendung in Büros, Läden u.dgl.					
	- Andere Verpackungs- und Aufbewahrungsmittel (einschl. Schallplattenhüllen) aus Papier oder Pappe, Zellstoffwatte oder Vliesen aus Zellstoffasern					
2121 15 330	- - Dosen, Trommeln und Fässer	t 1000 DM	13 393 40 317	17 584 50 633	16 234 47 638	13
2121 15 350	- - Flexible Verpackungs- und Aufbewahrungsmittel (z.B. Schallplattenhüllen, Weichpackungen, Verpackungszuschneide)	t 1000 DM	11 113 60 573	12 028 63 081	13 067 73 016	25
2121 15 390	- - Andere Verpackungs- und Aufbewahrungsmittel	t 1000 DM	7 125 22 813	7 663 25 985	15 261 68 594	19
2121 15 500	- Pappwaren zur Verwendung in Büros, Läden u.dgl.	t 1000 DM	.	121 889	120 900	3
	Toilettenpapier, Taschen-, Abschmink-, Hand- und Taschentücher, Servietten					
2122 11 100	- Toilettenpapier	t 1000 DM	143 362 357 148	145 532 376 984	135 534 353 287	10
2122 11 330	- - Taschen-, Abschmink-, Handtücher	t 1000 DM	24 380 68 340	28 628 86 179	24 118 79 976	4
2122 11 350	- - Handtücher	t 1000 DM	42 423 155 419	45 394 172 859	45 328 167 783	8
2122 11 500	- Taschentücher und Servietten	t 1000 DM	11 651 77 099	11 960 86 326	12 079 87 433	10
	Hygiene- und Krankenhausartikel, Bekleidung und Bekleidungszubehör, aus Papierhalbstoff, Papier, Zellstoffwatte oder Vliesen aus Zellstoffasern					
2122 12 100	- Hygienische Binden, Tampons u.ä. Waren	t 1000 DM	18 298 148 663	23 406 150 828	21 162 134 340	11
	- Windeln für Kleinkinder u.ä. Waren zu hygienischen Zwecken					
2122 12 330	- - Windeln für Kleinkinder	t 1000 DM	75 621 216 946	86 466 243 456	73 579 267 293	6
2122 12 350	- - Hygienische Artikel für an Urin- oder Stuhlinkontinenz leidende Erwachsene	t 1000 DM	21 346 .	.	.	2
2122 12 500	- Bekleidung und Bekleidungszubehör	t 1000 DM	-	-	-	-
2122 12 900	- Andere Waren aus Papier zum Gebrauch im Haushalt, im Krankenhaus, bei der Körperpflege oder zu hygienischen Zwecken	t 1000 DM	7 066 .	7 771 .	8 175 .	11
2122 13 000	Tabletts, Schüsseln, Teller, Tassen, Becher u.ä. Waren, aus Papier oder Pappe	t 1000 DM	13 957 63 499	12 105 50 510	13 570 61 625	12
	Kohle-, Vervielfältigungs-, Durchschreibe-, Umdruckpapier, beschichtetes Papier					
	- Kohlepapier, präpariertes Durchschreibepapier u.ä. Vervielfältigungs- und Umdruckpapier, vollständige Dauerschablonen und Offsetplatten aus Papier					
2123 11 130	- - Kohlepapier oder ähnliches Vervielfältigungspapier	t 1000 DM	115 702	125 746	181 865	3
	- - Präpariertes Durchschreibepapier					
2123 11 153	- - - Handdurchschreibepapiere	t 1000 DM	.	.	.	2
2123 11 159	- - - Anderes präpariertes Durchschreibepapier	t 1000 DM	.	.	.	2
2123 11 170	- - Vollständige Dauerschablonen aus Papier	t 1000 DM	-	-	-	-

## 5 Produktion nach Güterarten - Deutschland

Melde-Nr.	Bezeichnung	Einheit	2. VJ 2000	1. VJ 2001	2. VJ 2001	2. VJ 2001 Anzahl Unternehmen
1	2	3	4	5	6	7
2123 11 190	- - Andere Vervielfältigungs- und Umdruckpapiere; Offsetplatten, aus Papier	t 1000 DM	.	.	.	3
2123 11 300	- Selbstklebendes Papier, in Streifen oder Rollen	t 1000 DM	412 2 669	420 2 743	400 2 757	3
2123 11 530	- - Anderes Papier, gummiert oder mit Klebeschicht (ohne selbstklebendes), in Streifen oder Rollen	t 1000 DM	1 646 6 205	1 607 6 181	1 504 5 976	3
2123 11 550	- - gummiert	t 1000 DM	6 205	6 181	5 976	3
2123 11 550	- - mit Klebeschicht (ohne selbstklebendes)	t 1000 DM	2 136 6 962	2 360 8 760	2 392 8 500	4
2123 12 300	Briefumschläge, Einstückbriefe, Postkarten (ohne Bilder) und Briefkarten, aus Papier oder Pappe; Zusammenstellungen von Schreibwaren in Pappschachteln u.ä. Behältnissen	1000 St 1000 DM	6 879 650 187 718	7 431 063 222 413	6 868 471 197 978	44
2123 12 500	- Briefumschläge	1000 St 1000 DM	17 272 2 671	17 118 2 609	18 375 2 501	10
2123 12 500	- Einstückbriefe, Postkarten (ohne Bilder) und Briefkarten	1000 St 1000 DM	2 671	2 609	2 501	10
2123 12 700	- Zusammenstellungen von Schreibwaren in Schachteln, Taschen u.ä. Behältnissen	t 1000 DM	360 7 396	429 9 150	387 8 227	6
2123 13 300	- Andere Papiere oder Pappen zum Beschreiben, Bedrucken oder zu anderen grafischen Zwecken	t 1000 DM	9 692 24 878	9 200 27 728	8 848 24 440	10
2123 13 300	- bedruckt, durch Pressen oder Prägen gemustert oder perforiert (z.B. Endlosformulare)	t 1000 DM	24 878	27 728	24 440	10
2123 13 550	- - Andere Papiere oder Pappen zum Beschreiben, Bedrucken oder zu anderen grafischen Zwecken	t 1000 DM	6 897 24 264	7 043 26 418	6 599 26 317	8
2123 13 550	- - für Büromaschinen u.ä. Geräte, in Streifen oder Rollen	t 1000 DM	24 264	26 418	26 317	8
2123 13 590	- - Andere Papiere oder Pappen zum Beschreiben, Bedrucken oder zu anderen grafischen Zwecken, a.n.g.	t 1000 DM	10 824 16 240	10 768 16 190	7 787 10 774	11
2124 11 100	Tapeten und Wandverkleidungen aus Papier; Buntglaspapier	Rollen 1000 DM	3 676 760 31 446	4 201 246 36 077	3 788 654 32 285	5
2124 11 300	- Raufaserpapier, sog. "Ingrainpapier"	Rollen 1000 DM	24 824 204 142 806	29 395 596 179 223	26 519 413 161 498	9
2124 11 300	- Tapeten und Wandverkleidungen, bestrichen oder überzogen, mit einer Lage Kunststoff versehen	Rollen 1000 DM	142 806	179 223	161 498	9
2124 11 500	- Tapeten und Wandverkleidungen, mit Flechtstoffen versehen	Rollen 1000 DM	-	-	-	-
2124 11 900	- - Andere Tapeten und Wandverkleidungen; Buntglaspapier	Rollen 1000 DM	2 758 363	2 980 701	2 576 106	5
2124 12 000	Wandverkleidungen aus Spinnstoffen	Rollen 1000 DM	.	.	.	1
2125 11 000	Fußbodenbeläge mit Papier- oder Pappunterlagen, auch zugeschnitten	m2 1000 DM	-	-	-	-
2125 12 350	- - Etiketten aller Art aus Papier oder Pappe, auch bedruckt	t 1000 DM	12 996 246 318	14 488 272 447	13 720 260 603	101
2125 12 350	- - bedruckte Etiketten	t 1000 DM	246 318	272 447	260 603	101
2125 12 390	- - Selbstklebeetiketten	t 1000 DM	13 503 146 894	15 509 147 427	15 904 157 207	62
2125 12 390	- - Andere bedruckte Etiketten	t 1000 DM	146 894	147 427	157 207	62
2125 12 550	- - Nichtbedruckte Etiketten	t 1000 DM	5 865 71 604	5 991 75 335	6 244 79 559	26
2125 12 550	- - Selbstklebeetiketten	t 1000 DM	71 604	75 335	79 559	26
2125 12 590	- - Andere nichtbedruckte Etiketten	t 1000 DM	316 5 665	379 6 941	354 6 562	6
2125 13 000	Filterblöcke und Filterplatten aus Papierhalbstoff	t 1000 DM	5 665	6 941	6 562	6
2125 14 130	- - Zigarettenpapier; Rollen, Spulen, Spindeln u.ä. Unterlagen; Filterpapier und -pappe; andere Waren aus Papier oder Pappe	t 1000 DM	-	-	-	-
2125 14 130	- - Zigarettenpapier, in Form von Heftchen, Hülsen und Rollen	t 1000 DM	-	-	-	-
2125 14 130	- - in Form von Heftchen oder Hülsen	t 1000 DM	.	.	.	2
2125 14 150	- - in Rollen mit einer Breite von 5 cm oder weniger	t 1000 DM	.	-	-	-

## 5 Produktion nach Güterarten - Deutschland

Melde-Nr.	Bezeichnung	Einheit	2. VJ 2000	1. VJ 2001	2. VJ 2001	2. VJ 2001 Anzahl Unternehmen
1	2	3	4	5	6	7
2125 14 200	- Rollen, Spulen, Spindeln u.ä. Unterlagen aus Papier oder Pappe, zum Aufwickeln von Spinnstoffgarnen	t 1000 DM	6 184 14 522	5 965 14 409	6 159 14 526	7
2125 14 330	- Andere Rollen, Spulen, Spindeln u.ä. Unterlagen aus Papier oder Pappe	t 1000 DM	48 166 103 237	50 675 113 434	48 932 106 829	22
2125 14 390	- Zylindrische Hülsen und Spulenkerne zum Aufwickeln von flächigen Materialien	t 1000 DM	.	3 352 7 610	2 736 6 314	3
2125 14 510	- Andere Rollen, Spulen, Spindeln u.ä. Unterlagen, a.n.g.	t 1000 DM	.	.	.	3
2125 14 530	- Filterpapier und Filterpappe; Lochkarten, Diagrammpapier und formgepreßte Waren aus Papierhalbstoff	t 1000 DM	12 229 81 454	12 434 83 329	11 969 80 715	10
2125 14 550	- Filterpapier und Filterpappe, zugeschnitten	t 1000 DM	.	.	.	1
2125 14 570	- Lochkarten, nicht gelocht, für Lochkartenmaschinen, auch in Streifen	t 1000 DM	.	.	.	3
2125 14 710	- Diagrammpapier für Registriergeräte, in Rollen, Bogen oder Scheiben	t 1000 DM	6 550	6 450	6 654	6
2125 14 730	- Formgepreßte Waren aus Papierhalbstoff	t 1000 DM	.	.	.	6
2125 14 750	- Andere Waren aus Papier oder Pappe	t 1000 DM	2 061 20 884	2 100 23 316	1 874 21 660	11
2125 14 770	- Dichtungen für zivile Luftfahrzeuge; Papier und Pappe, gegelocht, für Jacquardvorrichtungen u.ä. Maschinen, Kondensatorpapier, zugeschnitten	t 1000 DM	.	.	.	1
2125 14 950	- Klappfächer und starre Fächer, Fächergestelle und Fächergriffe, Teile dafür	t 1000 DM	.	.	.	1
2125 14 990	- Für einen bestimmten Zweck zugeschnittene Waren, gummiert oder mit Klebeschicht versehen	t 1000 DM	.	.	.	1
2199 00 000	- Andere für einen bestimmten Zweck zugeschnittene Waren	t 1000 DM	6 379 30 276	12 631 35 047	11 900 36 701	16
2211 10 000	- Andere Waren aus Papier oder Pappe	t 1000 DM	6 975 16 707	7 225 15 440	6 288 15 817	4
2211 20 100	- Bierdeckel	t 1000 DM	19 087 129 953	20 692 148 435	18 543 138 401	59
2211 20 200	- Veredelung von Erzeugnissen dieser Güterabteilung	1000 DM	45 324	43 894	49 819	19
2211 20 300	- Verlags- und Druckerzeugnisse, bespielte Ton-, Bild- und Datenträger	1000 St 1000 DM	10 735 244 600	11 362 199 795	9 211 223 254	61
2211 20 400	- Bücher in losen Bogen oder Blättern (auch Loseblattwerke)	1000 St 1000 DM	16 982 280 948	12 447 210 173	20 857 371 284	30
2211 20 500	- Andere Bücher, Broschüren u.ä. Drucke, festgebunden oder broschiert	1000 St 1000 DM	10 386 62 768	12 266 90 002	9 369 64 338	21
2211 20 603	- Schulbücher	1000 St 1000 DM	56 570 621 613	57 767 710 182	50 931 630 410	131
2211 20 609	- Bücher mit Belletristik, Sachbücher	1000 St 1000 DM	3 816 82 043	4 437 114 984	4 468 105 276	48
2211 20 609	- Bücher mit Geistes- und Sozialwissenschaften	1000 St 1000 DM	3 163 126 454	3 456 142 790	4 075 160 410	50
2211 20 609	- Bücher mit Naturwissenschaften und Technik	1000 St 1000 DM	21 334 362 695	35 331 481 920	25 250 413 610	43
2211 20 609	- Adreßbücher; andere Bücher, Broschüren u.ä. Drucke	1000 St 1000 DM	559 626 155 638	421 937 201 712	491 163 194 390	110
2211 20 609	- Nationale, internationale und regionale Adreßbücher, Telefon-, Telex- und Telefaxadreßbücher, Fach- und Exportadreßbücher	1000 St 1000 DM	.	.	.	.
2211 20 609	- Andere Bücher, Broschüren u.ä. Drucke (ohne Adreßbücher)	1000 St 1000 DM	.	.	.	.

## 5 Produktion nach Güterarten - Deutschland

Melde-Nr.	Bezeichnung	Einheit	2. VJ 2000	1. VJ 2001	2. VJ 2001	2. VJ 2001 Anzahl Unternehmen
1	2	3	4	5	6	7
2211 20 800	- Bilderalben, Bilderbücher, Zeichen- oder Malbücher, für Kinder	1000 St 1000 DM	2 737 12 460	3 183 21 811	1 779 12 943	6
2211 31 000	Wörterbücher und Enzyklopädien, auch in Form von Teilheften, festgebunden oder broschiert	1000 St 1000 DM	1 221 .	.	.	5
2211 32 000	Kartografische Erzeugnisse, in Form von Büchern oder Broschüren	1000 St 1000 DM	.	.	.	3
2211 33 000	Globen und kartografische Erzeugnisse aller Art, gedruckt (ohne solche in Form von Büchern oder Broschüren)	1000 St 1000 DM	8 705 61 654	56 449	42 725	15
2211 34 000	Noten, handgeschrieben oder gedruckt, auch mit Bildern, auch gebunden	1000 St 1000 DM	693 10 374	1 275 14 436	910 10 547	6
2212 10 000	Zeitungen u.a. periodische Druckschriften, mindestens viermal wöchentlich erscheinend (z.B. Tageszeitungen)	1000 St 1000 DM	1 821 817 5 002 350	1 844 486 4 872 505	1 783 554 4 782 957	256
2213 10 050	- Zeitungen	1000 DM	565 707	592 256	640 187	194
2213 10 093	- - Andere periodische Druckschriften - - Fachzeitschriften (z.B. wissenschaftliche Zeitschriften)	1000 DM	885 694	991 407	883 426	245
2213 10 095	- - Allgemeine Zeitschriften (z.B. Magazine, Programmzeitschriften)	1000 DM	1 879 410	1 718 669	1 791 770	120
2213 10 099	- - Andere Zeitschriften (z.B. Kundenzeitschriften, Amtsblätter)	1000 DM	293 042	320 358	303 815	114
2214 11 330	Schallplatten und "Compact discs" mit Tonaufzeichnungen - - Schallplatten - - 30 cm	1000 St 1000 DM	- -	- -	- -	-
2214 11 350	- - 17 cm	1000 St 1000 DM	- -	- -	- -	-
2214 11 530	- - "Compact discs" - - 12 cm	1000 St 1000 DM	34 205 62 892	31 078 85 184	12 561 69 370	27
2214 11 550	- - 7 cm	1000 St 1000 DM	- -	- -	- -	-
2214 12 330	Magnetbänder mit Tonaufzeichnungen - mit einer Breite von 4 mm oder weniger	1000 St 1000 DM	4 145 14 192	1 253 .	1 528 .	11
2214 12 390	- - Andere Magnetbänder mit Tonaufzeichnungen	1000 St 1000 DM	- -	.	.	1
2214 12 500	- mit einer Breite von mehr als 4 mm bis 6,5 mm	1000 St 1000 DM	- -	- -	- -	-
2215 11 300	Bedruckte oder illustrierte Postkarten; Glückwunschkarten u.ä. bedruckte Karten - Bedruckte oder illustrierte Postkarten	1000 DM	2 513	2 240	2 272	19
2215 11 550	- Glückwunschkarten und bedruckte Karten mit persönlichen Mitteilungen, andere bedruckte oder illustrierte Karten - - Glückwunsch- und Beileidskarten, mit Umschlägen	1000 DM	28 120	33 226	26 127	24
2215 11 590	- - Andere bedruckte oder illustrierte Karten	1000 DM	3 173	3 917	3 373	27
2215 12 000	Bilder, Bilddrucke und Fotografien	1000 DM	7 149	5 774	5 200	12
2215 13 300	Abziehbilder und Kalender, bedruckt - Abziehbilder aller Art	1000 DM	20 540	14 814	16 132	8
2215 13 500	- Kalender aller Art, bedruckt (einschl. Blöcken von Abreißkalendern)	1000 DM	43 371	15 735	57 065	31

## 5 Produktion nach Güterarten - Deutschland

Melde-Nr.	Bezeichnung	Einheit	2. VJ 2000	1. VJ 2001	2. VJ 2001	2. VJ 2001 Anzahl Unternehmen
1	2	3	4	5	6	7
2221 10 003	Druck von Zeitungen und anderen periodischen Druckschriften, mindestens viermal wöchentlich erscheinend (z.B. Tageszeitungen) - im Flachdruckverfahren	1000 DM	538 177	484 737	466 860	95
2221 10 009	- in einem anderen Druckverfahren	1000 DM	132 182	136 222	133 341	16
2222 11 000	Nicht entwertete Briefmarken; amtliche Papiere mit geprägtem oder gedrucktem Stempel; Scheckformulare; Banknoten, Aktien u.ä. Wertpapiere	1000 DM	236 435	238 138	213 649	11
2222 12 001	Werbedrucke und Werbeschriften, Verkaufskataloge u.dgl. - Verkaufskataloge (z.B. Versandhauskataloge, Reisekataloge) - im Tiefdruckverfahren hergestellt	1000 DM	254 589	290 096	255 955	20
2222 12 002	- in einem anderen Druckverfahren hergestellt	1000 DM	227 798	251 250	259 520	196
2222 12 003	- Plakate u.ä. Drucke (z.B. Großflächenplakate, Plakate für Ganzsäulen u.ä. Plakate, City-Poster) - im Flachdruckverfahren hergestellt	1000 DM	184 378	190 736	184 185	390
2222 12 004	- in einem anderen Druckverfahren hergestellt	1000 DM	26 935	28 338	28 904	51
2222 12 005	- Geschäftsberichte	1000 DM	45 102	33 473	45 237	167
2222 12 006	- Andere Werbedrucke und Werbeschriften (z.B. Prospekte, Werbebeilagen für Zeitungen und Zeitschriften, Werbeaufkleber, Jubiläumsschriften u.ä. Werbedrucke) - im Flachdruckverfahren hergestellt	1000 DM	1 691 054	1 787 510	1 776 230	890
2222 12 007	- im Tiefdruckverfahren hergestellt	1000 DM	185 579	185 565	190 692	15
2222 12 008	- in einem anderen Druckverfahren hergestellt	1000 DM	151 270	168 384	165 352	96
2222 13 030	Andere Drucke, a.n.g. - Endlosformulare, a.n.g. (z.B. Schnelltrenn-Formulare)	1000 DM	336 326	360 574	334 050	175
2222 13 050	- Einlaßkarten für Veranstaltungen, Fahrscheine, Eintrittskarten u.a. Tickets	1000 DM	22 285	21 995	22 039	57
2222 13 070	- Andere Drucke für private oder gewerbliche Zwecke (ohne Endlosformulare), wie Formblätter, Geschäftsdrucksachen, Familiendrucksachen	1000 DM	601 803	609 065	590 939	848
2222 13 090	- Andere Drucke, a.n.g.	1000 DM	517 149	593 167	556 245	256
2222 20 130	Register, Hefte, Ordner, Durchschreibesätze, aus Papier oder Pappe - Register, Briefblöcke, Merkbücher - Register, Bücher für die kaufmännische Buchführung, Auftragsbücher und Quittungsbücher	1000 DM	23 743	37 898	31 575	59
2222 20 150	- Briefpapierblöcke und Notizblöcke; Merkbücher und Notizbücher ohne Kalendarium	1000 DM	36 192	40 027	40 230	35
2222 20 170	- Merkbücher, Notizbücher und Tagebücher mit Kalendarium	1000 DM	31 610	10 763	38 435	7
2222 20 190	- Andere Waren	1000 DM	42 550	44 818	37 429	51
2222 20 300	- Hefte	1000 DM	23 397	24 285	32 323	8
2222 20 500	- Ordner, Schnellhefter, Einbände und Aktendeckel	1000 DM	134 196	169 886	148 247	38
2222 20 750	- Durchschreibesätze und -hefte, auch mit eingelegtem Kohlepapier - Endlosformularsätze	1000 DM	9 388	11 470	9 548	20
2222 20 790	- Andere Durchschreibesätze und -hefte	1000 DM	8 604	12 365	11 065	40

## 5 Produktion nach Güterarten - Deutschland

Melde-Nr.	Bezeichnung	Einheit	2. VJ 2000	1. VJ 2001	2. VJ 2001	2. VJ 2001 Anzahl Unternehmen
1	2	3	4	5	6	7
2222 20 830	- Alben für Muster oder Sammlungen - - Alben für Muster oder Sammlungen (ohne Briefmarkenalben)	1000 DM	17 791	19 709	16 687	12
2222 20 850	- - Briefmarkenalben	1000 DM	9 749	13 489	10 436	4
2222 20 900	- Schreibunterlagen, Buchhüllen u.a. Waren des Schul-, Bürobedarfs und des Papierhandels aus Papier oder Pappe  Druck von Büchern, Broschüren, Bilderalben, Bilderbüchern, Zeichen- und Malbüchern für Kinder, Noten, handgeschrieben oder gedruckt - von Büchern (oh. Adreß- und Telefonbücher)(z.B. Sach-, Schul-, Kunstbücher, Bilderalben und -bücher, Zeichen- und Malbücher für Kinder, Noten- u.a. Bücher)	1000 DM	21 944	23 342	21 536	30
2222 31 001	- - im Flachdruckverfahren hergestellt	1000 DM	425 391	418 444	415 182	327
2222 31 002	- - in einem anderen Druckverfahren hergestellt	1000 DM	36 478	37 307	33 745	28
2222 31 005	- von Adreß- und Telefonbüchern (z.B. Einwohner-, Wirtschafts-, Export- Fachadreßbücher, amtliche Telefonbücher) - - im Flachdruckverfahren hergestellt	1000 DM	82 885	65 454	81 169	40
2222 31 006	- - in einem anderen Druckverfahren hergestellt	1000 DM	975	662	531	3
	Andere Leistungen des Druckgewerbes - Druck von anderen Zeitungen und anderen periodischen Druckschriften, weniger als viermal wöchentlich erscheinend - - von Zeitungen (z.B. Wochenzeitungen, Sonntagszeitungen)					
2222 32 253	- - - im Flachdruckverfahren	1000 DM	125 139	126 470	128 476	90
2222 32 259	- - - in einem anderen Druckverfahren	1000 DM	16 422	15 858	20 886	18
	- - von anderen periodischen Druckschriften und Zeitschriften (z.B. Anzeigenblätter, Annoncenzeitungen, Illustrierte, Magazine u.a. Publikumszeitschriften)					
2222 32 291	- - - von Anzeigenblättern, Annoncenzeitungen - - - im Flachdruckverfahren	1000 DM	202 047	196 543	194 976	149
2222 32 292	- - - in einem anderen Druckverfahren	1000 DM	39 781	40 415	43 060	26
	- - - von Zeitschriften (z.B. Illustrierte, Magazine, Fach-, Kunden-, Mitglieder-, Werks- u.a. Publikumszeitschriften)					
2222 32 295	- - - im Flachdruckverfahren	1000 DM	480 763	458 521	455 929	340
2222 32 296	- - - im Tiefdruckverfahren	1000 DM	558 737	508 498	540 115	13
2222 32 297	- - - in einem anderen Druckverfahren	1000 DM	34 692	31 996	34 181	26
2222 32 300	- Druck von kartografischen Erzeugnissen aller Art (einschl. Wandkarten, topografischen Plänen und Globen, Atlanten, Landkarten)	1000 DM	19 406	21 302	21 199	23
	- Druck von Postkarten, Glückwunschkarten, Karten mit persönlichen Mitteilungen u.a. illustrierten Karten, Abziehbildern aller Art					
2222 32 430	- - Druck von illustrierten Postkarten, Glückwunschkarten und bedruckten Karten mit persönlichen Mitteilungen	1000 DM	26 161	32 485	31 031	106
2222 32 450	- - Druck von Abziehbildern aller Art	1000 DM	62 819	47 987	44 665	27

## 5 Produktion nach Güterarten - Deutschland

Melde-Nr.	Bezeichnung	Einheit	2. VJ 2000	1. VJ 2001	2. VJ 2001	2. VJ 2001 Anzahl Unternehmen
1	2	3	4	5	6	7
2222 32 505	- Druck von Kalendern aller Art (einschl. Blöcken von Abreißkalendern) - von Wandkalendern, Bildkalendern	1000 DM	32 611	24 675	33 471	64
2222 32 509	- von Taschenkalendern u.a. Kalendern (z.B. Tisch-, Abreiß-, Falt-, Terminkalender)	1000 DM	7 298	5 431	10 016	16
2222 32 700	- Druck von Bildern, Kunstblättern und Fotografien	1000 DM	90 532	106 378	105 448	40
2223 10 100	Druckweiterverarbeitung von Büchern, Zeitschriften, Werbedrucken u.a. Drucksachen - von Büchern usw. durch Falzen, Zusammentragen, Heften, Binden, Beschneiden	1000 DM	102 569	97 482	94 552	97
2223 10 300	- von Zeitschriften, Broschüren, Katalogen und Werbedrucken (z.B. Prospekten, Musterkarten usw.) durch Falzen, Zusammentragen, Heften, Klebebinden	1000 DM	184 706	188 788	165 100	120
2223 10 500	- von anderen Drucksachen, bedruckten Papieren oder Karton (z.B. Formularen, Etiketten, Kalendern) durch Falzen, Lochen, Stanzen, Prägen, Kleben, Kaschieren	1000 DM	82 046	80 341	74 083	86
2224 10 000	Satzherstellung	1000 DM	125 999	113 619	119 915	184
2224 20 010	Druckformen (z.B. Klischees, Druckplatten, Druckformzylinder) und Reproduktionen - Druckformen ohne Druckbild, nicht sensibilisiert	1000 DM	7 522	6 707	6 936	4
2224 20 030	- Hochdruck-Druckformen (z.B. Flexoklischees, Gummi-klischees, Kunststoffklischees usw.) mit Druckbild	1000 DM	27 818	29 984	28 876	31
2224 20 050	- Flachdruck-Druckformen und Reproduktionen (z.B. Offset-lithos, Montagen, Offset-Druckplatten) mit Druckbild	1000 DM	221 664	205 719	211 026	206
2224 20 070	- Tiefdruckzylinder und Reproduktionen (z.B. Kopierunterlagen) oder Platten mit Druckbild	1000 DM	27 417	24 806	24 318	19
2225 10 003	Sonstige Dienstleistungen des Druckgewerbes - Herstellung von reprografischen Produkten (z.B. Fotokopien, Vervielfältigung von Bauplänen, Overheadfolien)	1000 DM	64 777	63 410	63 803	66
2225 10 005	- Gestaltung von Druckprodukten (z.B. Reinzeichnungen, Entwürfe)	1000 DM	50 774	9 475	10 454	35
2225 10 007	- Aufbereitung digitaler Daten (z.B. Ergänzen, Selektieren, Verknüpfen von auf EDV-Datenträgern gespeicherten Daten)	1000 DM	28 411	31 135	36 613	50
2231 10 130	Vervielfältigung von Schallplatten, Magnettonbändern u. "Compact discs" - Vervielfältigung von Schallplatten - - 30 cm	1000 St 1000 DM	1 860 .	2 615 6 599	3 019 7 618	4
2231 10 150	- - 17 cm	1000 St 1000 DM	. .	. .	. .	1
2231 10 330	- Vervielfältigung von Magnettonbändern, mit einer Breite von 4 mm oder weniger - Kompaktkassetten	1000 St 1000 DM	5 353 5 621	9 646 9 637	8 258 8 756	6
2231 10 350	- - Andere Magnettonbänder	1000 St 1000 DM	- -	- -	- -	-
2231 10 500	- Vervielfältigung von Magnettonbändern, mit einer Breite von mehr als 4 mm bis 6,5 mm	1000 St 1000 DM	. .	. .	. .	1
2231 10 730	- Vervielfältigung von "Compact discs" - - 12 cm	1000 St 1000 DM	146 387 195 353	155 327 218 049	157 788 208 171	16
2231 10 750	- - 7 cm	1000 St 1000 DM	1 052 3 326	. .	. .	2

## 5 Produktion nach Güterarten - Deutschland

Melde-Nr.	Bezeichnung	Einheit	2. VJ 2000	1. VJ 2001	2. VJ 2001	2. VJ 2001 Anzahl Unternehmen
1	2	3	4	5	6	7
2232 10 100	Vervielfältigung von Magnetbändern mit Bildaufzeichnungen - mit einer Breite von 4 mm oder weniger	1000 St 1000 DM	- -	- -	- -	- -
2232 10 300	- mit einer Breite von mehr als 4 mm bis 6,5 mm	1000 St 1000 DM	. .	. .	. .	2
2232 10 500	- mit einer Breite von mehr als 6,5 mm	1000 St 1000 DM	8 396 .	10 995 .	4 994 .	8
2232 10 700	- Vervielfältigung v. "Video discs" und von anderen Aufzeichnungs-trägern	1000 DM	61 232	81 749	66 222	10
2233 10 300	- Vervielfältigung von Magnetbändern mit EDV-Daten, mit einer Breite von 4 mm oder weniger	1000 St 1000 DM	- -	- -	- -	-
2233 10 500	- Vervielfältigung von Magnetbändern mit EDV-Daten, mit einer Breite von mehr als 4 mm	1000 St 1000 DM	- -	- -	. .	1
2233 10 700	- Vervielfältigung von anderen Trägern mit EDV-Daten (z.B. auf Platten, CD-ROM, Disketten)	1000 DM	68 263	107 306	. .	17
	Kokereierzeugnisse, Mineralölerzeugnisse, Spalt- und Brutstoffe					
	Koks und Schmelzkoks aus Steinkohle und Braunkohle, auch agglomeriert					
	- Koks und Schmelzkoks aus Steinkohle					
2310 10 330	- - Zechenkoks	t-Trocken TJ t-Trocken TJ 1000 DM	* * 1 016 858 29 133 991 003 28 392 .	496 250 14 218 496 250 14 218 .	493 021 14 125 493 021 14 125 .	. . . . .
	darunter zum Absatz bestimmt					
2310 10 350	- - Hütten- und Gaswerkskoks	t-Trocken TJ t-Trocken TJ 1000 DM	* * 1 315 996 37 703 1 315 996 37 703 .	1 289 005 36 931 1 289 005 36 931 .	1 321 107 37 850 1 321 107 37 850 .	. . . . .
	darunter zum Absatz bestimmt					
2310 10 500	- Koks und Schmelzkoks aus Braunkohle	t-Trocken TJ t-Trocken TJ 1000 DM	* * . . . . . .	. . . . . . . . . .	. . . . . . . . . .	. . . . .
	darunter zum Absatz bestimmt					
	Teer aus Steinkohle, Braunkohle u.a. Mineralteere, auch entwässert oder teilweise destilliert (einschl. rekonstituierter Teere)					
2310 20 100	- Teer aus Steinkohle	t TJ t TJ 1000 DM	* * 72 704 2 897 72 704 2 897 .	57 840 2 271 57 840 2 271 .	59 251 2 327 59 251 2 327 .	. . . . .
	darunter zum Absatz bestimmt					
2310 20 300	- Teer aus Braunkohle	t TJ t TJ 1000 DM	* * - - - - .	- - - - .	- - - - .	- - - - .
	darunter zum Absatz bestimmt					
2310 20 500	- Rohbenzol u.a. Mineralteere	t TJ t TJ 1000 DM	* * 18 721 746 18 721 746 .	15 425 606 15 425 606 .	15 431 606 15 431 606 .	. . . . .
	darunter zum Absatz bestimmt					
2320 11 300	Motorenbenzin (einschl. Flugbenzin) - Flugbenzin	t 1000 DM	. .	. .	. .	1
	- Motorenbenzin (Superbenzin) mit einem Bleigehalt von 0,013 g/l oder weniger					
2320 11 530	- - mit einer Oktanzahl von weniger als 95	t 1000 DM	2 025 964 627 932	1 777 364 479 725	1 863 103 553 233	12
	darunter Lohnarbeit	t 1000 DM	1 187 095 53 095	1 085 052 46 848	1 111 185 61 160	6
2320 11 550	- - mit einer Oktanzahl von 95 oder mehr	t 1000 DM	4 252 704 1 319 989	4 374 125 1 295 206	4 277 211 1 330 435	12
	darunter Lohnarbeit	t 1000 DM	2 643 251 120 540	2 592 449 109 218	2 563 858 132 842	6
2320 11 700	- Motorenbenzin (Normal- und Superbenzin) mit einem Bleigehalt von mehr als 0,013 g/l	t 1000 DM	- -	- -	- -	-
	darunter Lohnarbeit	t 1000 DM	- -	- -	- -	-
2320 12 000	Flugturbinenkraftstoff, leicht	t 1000 DM	- -	- -	- -	-



## 5 Produktion nach Güterarten - Deutschland

Melde-Nr.	Bezeichnung	Einheit	2. VJ 2000	1. VJ 2001	2. VJ 2001	2. VJ 2001 Anzahl Unternehmen	
1	2	3	4	5	6	7	
	Leichtöle, Spezialbenzin						
	- Leichtöle, zur Bearbeitung in begünstigten Verfahren und zur chemischen Umwandlung; Benzinkomponenten	t	*	2 402 433	2 103 164	1 932 082	14
2320 13 310	- - Leichtöle, zur Bearbeitung in begünstigten Verfahren und zur chemischen Umwandlung	t		915 029	1 024 179	955 297	11
	darunter zum Absatz bestimmt	1000 DM		290 316	376 318	391 391	
2320 13 330	- - Benzinkomponenten	t	*	522 486	417 498	406 149	12
	darunter zum Absatz bestimmt	t		190 853	176 917	91 515	8
	darunter Lohnarbeit	1000 DM		2 800	19 570	.	
		1000 DM		190 853	149 110	52 243	6
				2 800	3 284	2 474	
2320 13 530	- Spezialbenzine	t	*	24 505	15 348	19 746	4
	- - Testbenzin (white spirit)	t		24 505	15 348	19 746	4
	darunter zum Absatz bestimmt	1000 DM		18 058	14 592	18 324	
	darunter Lohnarbeit	t		-	-	-	-
		1000 DM		-	-	-	
2320 13 550	- - Andere Spezialbenzine	t	*	.	44 399	54 460	9
	darunter zum Absatz bestimmt	t		.	.	.	7
		1000 DM		3 416	4 589	4 523	
2320 13 900	- Andere Leichtöle	t	*	.	9 497	8 237	4
	darunter zum Absatz bestimmt	t		.	9 497	8 237	4
		1000 DM		.	.	.	
2320 14 000	Leuchtöl (Kerosin)	t	*	991 727	991 559	1 132 073	12
	darunter zum Absatz bestimmt	t		991 727	991 559	1 132 073	12
	darunter Lohnarbeit	1000 DM		342 068	414 048	422 287	
		t		426 634	343 806	351 879	5
		1000 DM		18 303	18 566	22 820	
2320 15 300	Andere mittelschwere öle (ohne Leuchtöl (Kerosin))						
	- Mittelschwere öle, zur Bearbeitung in begünstigten Verfahren und zur chemischen Umwandlung	t	*	.	-	.	1
	darunter zum Absatz bestimmt	t		.	-	.	1
		1000 DM		.	-	.	
2320 15 900	- Andere mittelschwere öle, a.n.g.	t	*	2 050	1 754	1 226	5
	darunter zum Absatz bestimmt	t		2 050	1 754	1 226	5
		1000 DM		.	.	.	
2320 16 110	Gasöl						
	- Gasöl, zur Bearbeitung in begünstigten Verfahren und zur chemischen Umwandlung; Mitteldestillatkomponenten	t	*	-	-	-	-
	- - Gasöl, zur Bearbeitung in begünstigten Verfahren und zur chemischen Umwandlung	t		-	-	-	-
	darunter zum Absatz bestimmt	t		-	-	-	-
		1000 DM		-	-	-	
2320 16 130	- - Mitteldestillatkomponenten	t	*	578 200	590 197	626 458	15
	darunter zum Absatz bestimmt	t		225 512	328 339	220 014	10
	darunter Lohnarbeit	1000 DM		8 980	30 177	27 341	
		t		213 022	273 790	178 296	6
		1000 DM		3 197	4 876	8 413	
2320 16 530	- Dieseldienststoff und leichtes Heizöl	t		6 524 127	5 852 363	6 445 746	13
	- - Dieseldienststoff	t		1 457 473	1 589 137	1 585 708	
	darunter Lohnarbeit	t		4 066 524	3 236 239	3 766 591	6
		1000 DM		124 388	120 379	141 948	
2320 16 550	- - Leichtes Heizöl	t	*	.	.	.	18
	darunter zum Absatz bestimmt	t		3 854 231	5 481 573	4 441 264	18
		1000 DM		893 030	1 397 344	1 166 133	
2320 16 700	- Anderes Gasöl	t	*	.	.	.	2
	darunter zum Absatz bestimmt	t		.	.	.	2
		1000 DM		.	.	.	
2320 17 310	Heizöle, mittelschwer und schwer						
	- Heizöle, hochsiedende Komponenten	t	*	-	-	-	-
	- - Heizöle, zur Bearbeitung in begünstigten Verfahren und zur chemischen Umwandlung	t		-	-	-	-
	darunter zum Absatz bestimmt	t		-	-	-	-
		1000 DM		-	-	-	
2320 17 330	- - Hochsiedende Komponenten	t	*	318 680	512 685	387 660	10
	darunter zum Absatz bestimmt	t		181 509	281 093	181 089	6
	darunter Lohnarbeit	1000 DM		71 356	112 853	133 734	5
		t		903	1 411	2 589	
		1000 DM					
2320 17 500	- Heizöle, mittelschwer und schwer	t	*	2 754 084	3 046 456	2 789 949	18
	darunter zum Absatz bestimmt	t		2 754 084	3 046 456	2 789 949	18
		1000 DM		269 805	319 873	310 775	

## 5 Produktion nach Güterarten - Deutschland

Melde-Nr.	Bezeichnung	Einheit	2. VJ 2000	1. VJ 2001	2. VJ 2001	2. VJ 2001 Anzahl Unternehmen
1	2	3	4	5	6	7
2320 18 310	Schmieröle, andere Öle - Schmieröle, andere Öle - - Schmieröle, zur Bearbeitung in begünstigten Verfahren und zur chemischen Umwandlung darunter zum Absatz bestimmt	t t 1000 DM	* 68 302 68 302 79 564	77 418 77 418 95 872	76 938 76 938 94 509	8 8
2320 18 330	- - Motoren-, Kompressoren- und Turbinenöle	t 1000 DM	104 511 292 891	111 895 305 587	125 781 356 394	16
2320 18 350	- - Hydrauliköle	t 1000 DM	35 855 63 142	38 296 73 623	36 282 78 598	19
2320 18 370	- - Weißöle; Paraffinum liquidum	t 1000 DM	33 651 55 807	52 390 108 844	55 637 119 758	11
2320 18 530	- Getriebeöle; Metallbearbeitungs-, Formen- und Korrosionsschutzöle; Elektro-Isolieröle - - Getriebeöle	t 1000 DM	22 170 71 613	24 081 86 195	24 189 85 106	17
2320 18 550	- - Metallbearbeitungs-, Formen- und Korrosionsschutzöle	t 1000 DM	31 084 100 601	36 128 120 239	33 325 116 871	29
2320 18 570	- - Elektro-Isolieröle	t 1000 DM	7 812	.	.	5
2320 18 700	- Andere Schmieröle und andere Öle darunter zum Absatz bestimmt	t 1000 DM	56 328 111 431	52 416 115 397	61 668 120 327	30 30
2320 21 300	Flüssiggas - Propangas darunter zum Absatz bestimmt	t TJ t 1000 DM	* . 281 717 12 994 75 301	. . 285 582 13 163 96 068	. . 295 458 13 622 83 056	15 14
2320 21 500	- Butangas darunter zum Absatz bestimmt	t TJ t 1000 DM	* . 586 668 26 952 90 655	. . 384 128 17 604 77 181	. . 561 263 25 720 87 361	15 14
2320 22 500	Ethylen, Propylen, Butylen, Butadien u.a. verflüssigte und gasförmige Kohlenwasserstoffe (ohne Erdölgas) - Ethylen, Propylen, Butylen und Butadien darunter zum Absatz bestimmt	t t 1000 DM	* 66 445 66 445 39 403	64 127 64 127 38 413	69 026 69 026 40 247	3 3
2320 22 900	- Andere verflüssigte und gasförmige Kohlenwasserstoffe (z.B. Raffineriegas) darunter zum Absatz bestimmt	t TJ t 1000 DM	* 1 468 449 103 796 1 209 193 58 158 317 770 553 653 26 201 39 319	1 464 626 98 041 1 186 840 58 283 258 682 524 288 25 372 23 936	1 486 864 102 858 1 217 241 59 654 265 487 533 827 25 807 24 464	17 16 6
2320 31 000	Vaselin; Paraffin, mikrokristallines Erdölwachs, paraffinische Rückstände, Ozokerit, Montanwachs, Torfwachs, andere Mineralwachse darunter zum Absatz bestimmt	t t 1000 DM	* 146 006 146 006 134 655	150 625 150 625 151 001	141 306 141 306 149 425	12 12
2320 32 100	Petrolkoks darunter zum Absatz bestimmt	t TJ t 1000 DM	* . 389 233 11 611 34 913 249 112 7 402 3 312	. . 424 123 12 377 34 879 299 306 8 735 4 087	. . 380 016 11 088 27 426 261 953 7 644 2 786	10 9 4
2320 32 300	Bitumen aus Erdöl darunter zum Absatz bestimmt	t t 1000 DM	* 1 018 893 1 018 893 161 174	371 107 371 107 56 869	990 087 990 087 121 176	13 13
2320 32 900	Andere Rückstände aus Erdöl oder Öl aus bituminösen Mineralien darunter zum Absatz bestimmt	t t 1000 DM	* 492 383 52 044	370 440 44 023	538 433 65 083	14 14
2330 11 000	Natürliches Uran und seine Verbindungen; Legierungen, Dispersionen usw., die natürliches Uran oder seine Verbindungen enthalten (EURATOM) darunter zum Absatz bestimmt	kg kg 1000 DM	* - - -	- - -	- - -	- -

## 5 Produktion nach Güterarten - Deutschland

Melde-Nr.	Bezeichnung	Einheit	2. VJ 2000	1. VJ 2001	2. VJ 2001	2. VJ 2001 Anzahl Unternehmen
1	2	3	4	5	6	7
2330 12 000	An U 235 angereichertes Uran und seine Verbindungen; Plutonium und seine Verbindungen; Legierungen, Dispersionen usw., die an U 235 angereichertes Uran, Plutonium oder deren Verbindungen enthalten (EURATOM)	kg	*	.	.	1
	darunter zum Absatz bestimmt	kg	.	.	.	1
		1000 DM	.	.	.	
2330 13 000	An U 235 abgereichertes Uran und seine Verbindungen; Thorium und seine Verbindungen; Legierungen, Dispersionen usw., die an U 235 abgereichertes Uran oder seine Verbindungen enthalten (EURATOM)	kg	*	-	-	-
	darunter zum Absatz bestimmt	kg	-	-	-	-
		1000 DM	-	-	-	-
2330 14 000	Andere radioaktive Elemente, Isotope und Verbindungen; Legierungen, Dispersionen usw., die diese Elemente enthalten; radioaktive Rückstände	GBq	*	-	-	-
	darunter zum Absatz bestimmt	GBq	-	-	-	-
		1000 DM	-	-	-	-
2330 20 000	Nicht bestrahlte Brennstoffelemente (EURATOM)	kg	*	.	.	1
	darunter zum Absatz bestimmt	kg	.	.	.	1
		1000 DM	.	.	.	
2330 90 000	Wiederaufarbeitung von radioaktiven Brennelementen	1000 DM	-	-	-	-
2399 00 000	Veredlung von Erzeugnissen dieser Güterabteilung (ohne Wiederaufarbeitung von radioaktiven Brennelementen)	1000 DM	.	.	.	2
	Chemische Erzeugnisse					
	Edelgase, Wasserstoff, Stickstoff, Sauerstoff					
2411 11 200	- Argon	1000 m3	*	53 284	54 334	13
	darunter zum Absatz bestimmt	1000 m3	.	.	.	13
		1000 DM	73 761	64 524	64 194	
2411 11 300	- Edelgase (ohne Argon)	1000 m3	*	.	.	2
	darunter zum Absatz bestimmt	1000 m3	.	.	.	2
		1000 DM	.	.	.	
2411 11 500	- Wasserstoff	1000 m3	*	732 321	725 120	21
	darunter zum Absatz bestimmt	1000 m3	348 180	366 314	391 860	19
		1000 DM	45 199	55 798	58 126	
2411 11 600	- Stickstoff	1000 m3	*	1 155 215	1 183 080	17
	darunter zum Absatz bestimmt	1000 m3	.	1 008 627	1 052 235	16
		1000 DM	117 022	114 855	119 869	
2411 11 700	- Sauerstoff	1000 m3	*	1 644 206	1 651 997	16
	darunter zum Absatz bestimmt	1000 m3	.	.	.	15
		1000 DM	171 154	158 652	164 547	
	Gasförmige anorganische Sauerstoffverbindungen der Nichtmetalle (ohne Schwefeldioxid)					
2411 12 350	- Kohlenstoffdioxid	t	*	223 440	197 512	8
	- - gasförmig oder flüssig	t	.	.	.	8
	darunter zum Absatz bestimmt	1000 DM	13 314	10 720	12 096	
2411 12 370	- - fest	t	*	10 695	.	2
	darunter zum Absatz bestimmt	t	.	.	.	2
		1000 DM	8 947	.	.	
2411 12 500	- Schwefeltrioxid, Diarsentrioxid	t	*	.	.	1
	darunter zum Absatz bestimmt	t	.	.	.	1
		1000 DM	.	.	.	
2411 12 700	- Stickstoffoxide	t	*	.	-	1
	darunter zum Absatz bestimmt	t	.	-	-	1
		1000 DM	.	.	.	
2411 12 900	- Andere anorganische Sauerstoffverbindungen der Nichtmetalle	t	*	.	.	2
	darunter zum Absatz bestimmt	t	.	.	.	1
		1000 DM	.	.	.	
2411 13 000	Flüssige Luft (einschl. von Edelgasen befreiter flüssiger Luft); Preßluft	t	*	129 666	107 452	3
	darunter zum Absatz bestimmt	t	.	.	.	2
		1000 DM	1 319	.	.	
2412 11 300	Zinkoxid; Zinkperoxid; Titanoxide	t	*	17 280	17 189	8
	- Zinkoxid; Zinkperoxid	t	.	.	.	8
	darunter zum Absatz bestimmt	1000 DM	34 009	32 365	30 263	
2412 11 500	- Titanoxide	t-TiO2	*	99 767	98 833	6
	darunter zum Absatz bestimmt	t-TiO2	.	.	.	5
		1000 DM	378 054	409 045	386 274	

## 5 Produktion nach Güterarten - Deutschland

Melde-Nr.	Bezeichnung	Einheit	2. VJ 2000	1. VJ 2001	2. VJ 2001	2. VJ 2001 Anzahl Unternehmen
1	2	3	4	5	6	7
	Chromoxide und -hydroxide; Manganoxide; Bleioxide; Mennige und Orangemennige; Kupferoxide und -hydroxide					
2412 12 150	- - Chromtrioxid darunter zum Absatz bestimmt	t 1000 DM	* .	. .	. .	1 1
2412 12 190	- - Chromoxide und -hydroxide (ohne Chromtrioxid) darunter zum Absatz bestimmt	t 1000 DM	* .	6 497 29 294	6 228 27 185	5 308 23 357
2412 12 350	- - Manganoxide - - Mangandioxid darunter zum Absatz bestimmt	t 1000 DM	* .	. .	. .	2 2
2412 12 390	- - Manganoxide (ohne Mangandioxid) darunter zum Absatz bestimmt	t 1000 DM	* .	- .	- .	- .
2412 12 530	- - Bleioxide; Mennige und Orangemennige - - Bleimonoxyd (Lithargyrum, Massicot) darunter zum Absatz bestimmt	t 1000 DM	* .	. .	. .	1 1
2412 12 550	- - Mennige und Orangemennige darunter zum Absatz bestimmt	t-PbO 1000 DM	* .	6 060 6 060 7 782	7 115 7 115 10 300	6 732 6 732 9 867
2412 12 570	- - Andere Bleioxide darunter zum Absatz bestimmt	t 1000 DM	* .	16 285 16 285 18 826	15 213 15 213 18 435	16 299 16 299 20 454
2412 12 700	- Kupferoxide und -hydroxide darunter zum Absatz bestimmt	t 1000 DM	* .	. .	. .	3 3
2412 13 130	Ausgewählte anorganische Basen; ausgewählte Metalloxyde (einschl. Erdfarben, Metallhydroxiden und -peroxyden, a.n.g.) - Eisenoxide und -hydroxide, Erdfarben darunter zum Absatz bestimmt	t 1000 DM	* .	68 821 137 159	57 498 116 897	63 511 121 870
2412 13 150	- - Erdfarben (Geschönte Farberden) mit einem Gehalt an gebundenem Eisen von 70 GHT oder mehr, berechnet als Fe2O3 darunter zum Absatz bestimmt	t 1000 DM	* .	. .	. .	2 2
2412 13 300	- Cobaltoxyde und -hydroxide; handelsübliche Cobaltoxyde darunter zum Absatz bestimmt	t 1000 DM	* .	105 105 4 680	99 99 3 758	107 107 4 261
2412 13 530	- Lithiumoxyd und -hydroxid; Vanadiumoxyde und -hydroxide - - Lithiumoxyd und -hydroxid darunter zum Absatz bestimmt	t 1000 DM	* .	. .	. .	1 1
2412 13 550	- - Vanadiumoxyde und -hydroxide darunter zum Absatz bestimmt	t 1000 DM	* .	- .	- .	- .
2412 13 630	- Nickeloxyde und -hydroxide, Germaniumoxyde und Zirkoniumdioxid - - Nickeloxyde und -hydroxide darunter zum Absatz bestimmt	t 1000 DM	* .	. .	. .	1 1
2412 13 650	- - Germaniumoxyde und Zirkoniumdioxid darunter zum Absatz bestimmt	t 1000 DM	* .	- .	- .	- .
2412 13 730	- Molybdänoxyde und -hydroxide, Antimonoxyde - - Molybdänoxyde und -hydroxide darunter zum Absatz bestimmt	t 1000 DM	* .	. .	. .	1 1
2412 13 750	- - Antimonoxyde darunter zum Absatz bestimmt	t 1000 DM	* .	. .	. .	1 1
2412 13 900	- Andere anorganische Basen, weder in den Unterkategorien 2412 11 bis 2412 13 noch in der Unterkategorie 2413 15 genannt darunter zum Absatz bestimmt	t 1000 DM	* .	4 947 4 947 43 181	4 125 4 125 52 144	3 300 3 300 44 055

## 5 Produktion nach Güterarten - Deutschland

Melde-Nr.	Bezeichnung	Einheit	2. VJ 2000	1. VJ 2001	2. VJ 2001	2. VJ 2001 Anzahl Unternehmen
1	2	3	4	5	6	7
2412 21 100	Synthetische organische Farbstoffe, auch chemisch einheitlich; Farbstoffe sowie Zubereitungen auf deren Grundlage; synthetische organische Erzeugnisse als fluoreszierende Aufheller; Farbblacke und Zubereitungen auf deren Grundlage - Dispersionsfarbstoffe und Zubereitungen darunter zum Absatz bestimmt	t t 1000 DM	* 1 700 1 480 38 180	987 832 24 572	620 544 16 941	4 4
2412 21 200	- Säurefarbstoffe, auch metallisiert und Beizenfarbstoffe sowie Zubereitungen darunter zum Absatz bestimmt	t t 1000 DM	* 5 426 4 796 73 298	3 671 3 441 48 002	3 587 3 332 46 770	18 18
2412 21 300	- Basische Farbstoffe und Zubereitungen darunter zum Absatz bestimmt	t t 1000 DM	* 4 889 53 811	4 976 48 780	4 210 43 886	6 6
2412 21 400	- Direktfarbstoffe und Zubereitungen darunter zum Absatz bestimmt	t t 1000 DM	* 4 684 4 313 32 845	3 821 4 392 24 644	4 392 25 002	11 11
2412 21 503	- Küpenfarbstoffe, Reaktivfarbstoffe, organische Pigmente sowie andere synthetische organische Farbstoffe und deren Zubereitungen - Synthetische Lebensmittelfarben darunter zum Absatz bestimmt	t t 1000 DM	* 745 .	658 .	745 .	5 5
2412 21 509	- Andere Küpenfarbstoffe, Reaktivfarbstoffe, organische Pigmente sowie andere synthetische organische Farbstoffe und deren Zubereitungen darunter zum Absatz bestimmt	t t 1000 DM	* 34 966 29 708 685 015	30 987 25 530 641 273	29 490 24 644 617 751	20 20
2412 21 600	- Synthetische organische Erzeugnisse als fluoreszierende Aufheller darunter zum Absatz bestimmt	t t 1000 DM	* 25 290 96 385	23 994 84 730	20 242 61 019	7 7
2412 21 700	- Farbblacke; Zubereitungen auf der Grundlage von Farbblacken darunter zum Absatz bestimmt	t t 1000 DM	* . . .	. . .	. . .	3 3
2412 22 500	Pflanzliche Gerbstoffauszüge; Tannine und ihre Derivate; Farbstoffe pflanzlichen oder tierischen Ursprungs (ohne Tierisches Schwarz), auch chemisch einheitlich und Zubereitungen auf deren Grundlage - Pflanzliche Gerbstoffauszüge, Tannine und ihre Salze, Ether, Ester und andere Derivate darunter zum Absatz bestimmt	t t 1000 DM	* . . .	. . .	. . .	2 2
2412 22 703	- Farbstoffe pflanzlichen oder tierischen Ursprungs und Zubereitungen auf der Grundlage dieser Farbstoffe (ohne Tierisches Schwarz) - Natürliche Lebensmittelfarben darunter zum Absatz bestimmt	t t 1000 DM	* 387 387 11 496	403 403 11 530	408 408 11 854	3 3
2412 22 709	- Andere Farbstoffe pflanzlichen oder tierischen Ursprungs (einschl. Farbstoffauszüge, ohne Tierisches Schwarz) und Zubereitungen auf der Grundlage dieser Farbstoffe darunter zum Absatz bestimmt	t t 1000 DM	* . . .	. . .	. . .	1 -
2412 23 300	Synthetische organische Gerbstoffe; anorganische Gerbstoffe, Gerbstoffzubereitungen, auch natürliche Gerbstoffe enthaltend; Enzymzubereitungen zum Vorgerben - Synthetische organische Gerbstoffe darunter zum Absatz bestimmt	t t 1000 DM	* 8 791 19 634	8 583 18 964	8 813 19 863	7 7
2412 23 500	- Anorganische Gerbstoffe, Gerbstoffzubereitungen, auch natürliche Gerbstoffe enthaltend; Enzymzubereitungen zum Vorgerben darunter zum Absatz bestimmt	t t 1000 DM	* 16 252 24 286	14 968 24 778	15 701 24 632	5 5

## 5 Produktion nach Güterarten - Deutschland

Melde-Nr.	Bezeichnung	Einheit	2. VJ 2000	1. VJ 2001	2. VJ 2001	2. VJ 2001 Anzahl Unternehmen	
1	2	3	4	5	6	7	
	Andere Farbmittel, Pigmente und deren Zubereitungen; anorganische Erzeugnisse als Luminophore, auch chemisch einheitlich						
2412 24 150	- Pigmente und Zubereitungen auf der Grundlage von Titandioxid	t-TiO2	*	1 628	1 337	1 346	9
	- mit einem Gehalt an Titandioxid von 80 GHT oder mehr	t-TiO2	*	1 628	1 337	1 346	9
	darunter zum Absatz bestimmt	1000 DM		18 991	18 301	16 022	
2412 24 190	- mit einem Gehalt an Titandioxid von weniger als 80 GHT	t-TiO2	*	2 780	2 765	3 051	10
	darunter zum Absatz bestimmt	t-TiO2	*	.	.	.	10
		1000 DM		.	.	.	
2412 24 300	- Pigmente und Zubereitungen auf der Grundlage von Chromverbindungen	t	*	822	929	858	8
	darunter zum Absatz bestimmt	t	*	822	.	.	8
		1000 DM		6 736	6 303	5 056	
2412 24 500	- Pigmente und Zubereitungen auf der Grundlage von Cadmiumverbindungen	t	*	.	.	.	1
	darunter zum Absatz bestimmt	t	*	.	.	.	1
		1000 DM		.	.	.	
2412 24 700	- Ultramarin, Lithopone und andere Pigmente und Zubereitungen, Magnetit, anorganische Erzeugnisse als Luminophore	t	*	57 010	44 157	51 025	15
	darunter zum Absatz bestimmt	t	*	.	.	.	15
		1000 DM		125 202	105 292	105 304	
	Halogene; Schwefel; Kohlenstoff; andere nicht gasförmige Nichtmetalle						
2413 11 110	- Halogene	t	*	876 894	826 714	762 709	11
	- Chlor	t	*	200 511	228 668	229 179	9
	darunter zum Absatz bestimmt	1000 DM		72 866	62 271	57 554	
2413 11 130	- Jod	t	*	.	.	.	1
	darunter zum Absatz bestimmt	t	*	.	.	.	1
		1000 DM		.	.	.	
2413 11 150	- Fluor	t	*	.	.	.	1
	darunter zum Absatz bestimmt	t	*	.	.	.	1
		1000 DM		.	.	.	
2413 11 170	- Brom	t	*	.	.	.	1
	darunter zum Absatz bestimmt	t	*	-	-	-	-
		1000 DM		-	-	-	
2413 11 200	- Sublimierter oder gefällter Schwefel; kolloider Schwefel	t	*	351 449	375 994	284 738	16
	darunter zum Absatz bestimmt	t	*	351 449	375 994	284 738	16
		1000 DM		21 400	20 793	16 611	
2413 11 300	- Ruß	t	*	87 932	88 808	91 222	7
	darunter zum Absatz bestimmt	t	*	87 932	88 808	91 222	7
		1000 DM		149 692	151 281	155 398	
2413 11 400	- Bor; Tellur	t	*	.	.	.	2
	darunter zum Absatz bestimmt	t	*	.	.	.	2
		1000 DM		.	.	.	
2413 11 530	- Silicium	t	*	.	.	.	1
	- mit einem Gehalt an Silicium von 99,99 GHT oder mehr	t	*	.	.	.	1
	darunter zum Absatz bestimmt	1000 DM		.	.	.	
2413 11 550	- mit einem Gehalt an Silicium von weniger als 99,99 GHT	t	*	8 438	8 526	8 259	3
	darunter zum Absatz bestimmt	t	*	8 438	8 526	8 259	3
		1000 DM		.	.	20 473	
2413 11 600	- Phosphor	t	*	.	-	-	-
	darunter zum Absatz bestimmt	t	*	.	-	-	-
		1000 DM		.	-	-	
2413 11 700	- Arsen	t	*	.	.	.	1
	darunter zum Absatz bestimmt	t	*	.	.	.	1
		1000 DM		.	.	.	
2413 11 900	- Selen	t	*	.	.	.	2
	darunter zum Absatz bestimmt	t	*	.	.	.	2
		1000 DM		.	.	.	
	Halogen- oder Schwefelverbindungen der Nichtmetalle						
2413 12 350	- Halogenide und Halogenoxide der Nichtmetalle	t	*	34 385	36 305	32 229	4
	- Chloride und Chloridoxide des Phosphors	t	*	.	.	.	4
	darunter zum Absatz bestimmt	1000 DM		17 943	18 002	16 226	
2413 12 370	- Halogenide und Halogenoxide der Nichtmetalle (ohne Chloride und Chloridoxide des Phosphors)	t	*	.	166 346	.	6
	darunter zum Absatz bestimmt	t	*	28 033	.	.	6
		1000 DM		44 896	46 800	47 420	
2413 12 500	- Kohlenstoffdisulfid	t	*	.	.	.	1
	darunter zum Absatz bestimmt	t	*	.	.	.	1
		1000 DM		.	.	.	

## 5 Produktion nach Güterarten - Deutschland

Melde-Nr.	Bezeichnung	Einheit	2. VJ 2000	1. VJ 2001	2. VJ 2001	2. VJ 2001 Anzahl Unternehmen
1	2	3	4	5	6	7
2413 12 700	- Sulfide der Nichtmetalle (ohne Kohlenstoffdisulfid); handelsübliches Phosphortrisulfid darunter zum Absatz bestimmt	t t 1000 DM	* . .	. . .	. . .	1 1
	Alkalimetalle, Erdalkalimetalle; Seltenerdmetalle; Scandium und Yttrium, auch untereinander gemischt oder miteinander legiert; Quecksilber					
2413 13 250	- Alkalimetalle - Natrium darunter zum Absatz bestimmt	t t 1000 DM	* - -	- - -	- - -	- - -
2413 13 290	- Alkalimetalle (ohne Natrium) darunter zum Absatz bestimmt	t t 1000 DM	* - -	- - -	- - -	- - -
2413 13 300	- Calcium darunter zum Absatz bestimmt	t t 1000 DM	* - -	- - -	- - -	- - -
2413 13 500	- Strontium und Barium darunter zum Absatz bestimmt	t t 1000 DM	* - -	- - -	- - -	- - -
2413 13 700	- Seltenerdmetalle, Scandium und Yttrium darunter zum Absatz bestimmt	t t 1000 DM	* - -	- - -	- - -	- - -
2413 13 800	- Quecksilber darunter zum Absatz bestimmt	t t 1000 DM	* . .	. . .	. . .	1 1
	Anorganische Säuren (ohne Salpetersäure, Nitriersäuren); nicht gasförmige anorganische Sauerstoffverbindungen der Nichtmetalle					
2413 14 130	- Chlorwasserstoff (Salzsäure), Chloroschwefelsäure - Chlorwasserstoff (Salzsäure) darunter zum Absatz bestimmt	t-HCl t-HCl 1000 DM	* 405 116 110 354 27 708	385 985 121 052 30 021	406 321 114 432 31 660	22 21
2413 14 150	- Chloroschwefelsäure darunter zum Absatz bestimmt	t t 1000 DM	* . .	. . .	. . .	2 2
2413 14 330	- Schwefelsäure, Oleum - Schwefelsäure darunter zum Absatz bestimmt	t-SO2 t-SO2 1000 DM	* 702 116 389 559 26 530	707 981 424 963 27 842	644 870 340 127 23 729	22 19
2413 14 350	- Oleum darunter zum Absatz bestimmt	t-SO2 t-SO2 1000 DM	* 158 336 27 715 5 006	145 034 15 198 4 679	147 682 33 266 8 290	7 6
2413 14 530	- Diphosphorpentaoxid, Phosphorsäure und Polyphosphorsäuren - Diphosphorpentaoxid darunter zum Absatz bestimmt	t-P2O5 t-P2O5 1000 DM	* . . .	. . .	. . .	1 1
2413 14 550	- Phosphorsäure und Polyphosphorsäuren darunter zum Absatz bestimmt	t-P2O5 t-P2O5 1000 DM	* 13 652 9 708	9 308 8 270	6 892 6 708	9 8
2413 14 600	- Boroxide; Borsäuren; andere anorganische Säuren (ohne Fluorwasserstoff) darunter zum Absatz bestimmt	t t 1000 DM	* 29 455 17 993 21 529	38 343 26 674 23 252	35 438 22 523 19 221	9 8
2413 14 730	- Fluorwasserstoff, Siliciumdioxid, Schwefeldioxid - Fluorwasserstoff (Flußsäure) darunter zum Absatz bestimmt	t-HF t-HF 1000 DM	* 39 550 40 355	43 927 45 487	40 162 41 802	7 7
2413 14 750	- Siliciumdioxid darunter zum Absatz bestimmt	t-SiO2 t-SiO2 1000 DM	* 44 343 181 303	45 549 42 673 179 312	56 580 53 577 193 003	9 9
2413 14 770	- Schwefeldioxid darunter zum Absatz bestimmt	t-SO2 t-SO2 1000 DM	* 109 654 .	100 698 .	97 396 .	4 3
	Hydroxide und Peroxide des Natriums, Kaliums oder Magnesiums; Oxide, Hydroxide und Peroxide des Strontiums oder Bariums; Aluminiumhydroxid; Hydrazin und Hydroxylamin und ihre anorganischen Salze					
2413 15 250	- Natriumhydroxid - fest (Ätznatron) darunter zum Absatz bestimmt	t-NaOH t-NaOH 1000 DM	* . 6 974	. . .	. . .	3 3
2413 15 270	- in wäßriger Lösung (Natronlauge) darunter zum Absatz bestimmt	t-NaOH t-NaOH 1000 DM	* 742 808 515 072 141 312	716 390 517 439 227 722	695 617 505 669 273 757	23 23

## 5 Produktion nach Güterarten - Deutschland

Melde-Nr.	Bezeichnung	Einheit	2. VJ 2000	1. VJ 2001	2. VJ 2001	2. VJ 2001 Anzahl Unternehmen
1	2	3	4	5	6	7
2413 15 350	- Kaliumhydroxid - - fest (Ätzkali) darunter zum Absatz bestimmt	t-KOH t-KOH 1000 DM	* . 3 767	. . .	. . .	3 3
2413 15 370	- - in wäßriger Lösung (Kalilauge) darunter zum Absatz bestimmt	t-KOH t-KOH 1000 DM	* . 14 886	34 925 . 16 256	36 172 . 16 357	5 5
2413 15 500	- Peroxide des Natriums oder des Kaliums darunter zum Absatz bestimmt	t t 1000 DM	* - -	- - -	- - -	- -
2413 15 600	- Magnesiumhydroxid und -peroxid; Oxide, Hydroxide und Peroxide des Strontiums oder des Bariums darunter zum Absatz bestimmt	t t 1000 DM	* 2 076 2 076 4 785	1 689 1 689 3 996	1 520 1 520 3 240	5 5
2413 15 700	- Aluminiumhydroxid darunter zum Absatz bestimmt	t-Al2O3 t-Al2O3 1000 DM	* 248 213 96 362	251 613 102 204	260 953 109 575	5 5
2413 15 800	- Hydrazin und Hydroxylamin und ihre anorganischen Salze darunter zum Absatz bestimmt	t t 1000 DM	* 23 052 13 789	21 173 28 770	17 624 .	4 4
2413 21 100	Fluoride, Fluorosilikate, -aluminat und andere komplexe Fluorosalze; Chloride (ohne Ammoniumchlorid), Chloridoxide, Chloridhydroxide; Bromide, Bromidoxide; Jodide, Jodidoxide - Fluoride; Fluorosilikate, Fluoroaluminat und andere komplexe Fluorosalze darunter zum Absatz bestimmt	t-F t-F 1000 DM	* 21 483 105 446	16 689 117 705	17 244 130 839	10 10
2413 21 300	- Chloride (ohne Ammoniumchlorid) darunter zum Absatz bestimmt	t t 1000 DM	* 106 848 45 138	116 250 106 394 48 424	127 696 103 430 51 021	20 19
2413 21 500	- Chloridoxide und Chloridhydroxide darunter zum Absatz bestimmt	t t 1000 DM	* 6 469 8 760	19 033 7 148	3 861 6 150	6 6
2413 21 700	- Bromide und Bromidoxide, Jodide und Jodidoxide darunter zum Absatz bestimmt	t t 1000 DM	* 80 80 2 493	79 79 3 321	54 54 3 485	4 4
2413 22 350	Hypochlorite, Chlorite, Hypobromite, Chlorate, Perchlorate, Bromate und Perbromate, Jodate und Perjodate - Hypochlorite; handelsübliches Calciumhypochlorit; Chlorite; Hypobromite - - Calciumhypochlorite (einschl. handelsüblichem Calciumhypochlorit) darunter zum Absatz bestimmt	t-Cl t-Cl 1000 DM	* - - -	- - -	- - -	- -
2413 22 390	- - Andere Hypochlorite; Chlorite; Hypobromite darunter zum Absatz bestimmt	t-Cl t-Cl 1000 DM	* 11 901 2 919	12 574 3 228	10 994 3 016	5 5
2413 22 550	- Chlorate und Perchlorate; Bromate und Perbromate; Jodate und Perjodate - - Natriumchlorat darunter zum Absatz bestimmt	t t 1000 DM	* - - -	- - -	- - -	- -
2413 22 590	- - Andere Chlorate; Perchlorate; Bromate und Perbromate; Jodate und Perjodate darunter zum Absatz bestimmt	t t 1000 DM	* . . .	. . .	. . .	2 2
2413 31 130	Sulfide; Polysulfide; Dithionite und Sulfoxylate; Sulfite; Thiosulfate; Sulfate; Alaune; Persulfate - Sulfide; Polysulfide; Dithionite und Sulfoxylate - - Sulfide; Polysulfide darunter zum Absatz bestimmt	t-S t-S 1000 DM	* 3 660 7 935	3 524 6 266	3 380 7 311	8 8
2413 31 150	- - Dithionite; Sulfoxylate darunter zum Absatz bestimmt	t t 1000 DM	* . . .	. . .	. . .	2 2
2413 31 330	- Sulfite; Thiosulfate - - Sulfite darunter zum Absatz bestimmt	t-Na2S2O5 t-Na2S2O5 1000 DM	* 47 224 18 694	49 001 19 418	47 715 20 779	5 5
2413 31 350	- - Thiosulfate darunter zum Absatz bestimmt	t t 1000 DM	* . . .	. . .	. . .	3 3



## 5 Produktion nach Güterarten - Deutschland

Melde-Nr.	Bezeichnung	Einheit	2. VJ 2000	1. VJ 2001	2. VJ 2001	2. VJ 2001 Anzahl Unternehmen
1	2	3	4	5	6	7
2413 31 530	- Sulfate - Aluminiumsulfat darunter zum Absatz bestimmt	t-Al2O3 t-Al2O3 1000 DM	* 4 991 4 991 6 741	6 279 6 279 8 299	5 169 5 169 6 629	4 4
2413 31 550	- Bariumsulfat darunter zum Absatz bestimmt	t t 1000 DM	* . . .	. . .	. . .	1 1
2413 31 570	- Andere Sulfate darunter zum Absatz bestimmt	t t 1000 DM	* 132 297 85 034 27 040	132 893 78 880 25 397	132 459 82 446 25 526	19 17
2413 31 730	- Alaune; Peroxosulfate (Persulfate) - Alaune darunter zum Absatz bestimmt	t t 1000 DM	* . . .	. . .	. . .	2 2
2413 31 750	- Peroxosulfate (Persulfate) darunter zum Absatz bestimmt	t t 1000 DM	* 8 871 . .	11 068 . 26 270	8 932 . 20 968	4 3
2413 32 100	Nitrate (ohne Kalium-, Natrium- und Ammoniumnitrat); Phosphinate (Hypophosphite), Phosphonate (Phosphite), Phosphate und Polyphosphate - Nitrate (ohne Kalium-, Natrium- und Ammoniumnitrat) darunter zum Absatz bestimmt	t-N t-N 1000 DM	* 639 . 2 247	1 121 . 4 879	1 363 . 5 395	5 4
2413 32 200	- Phosphinate (Hypophosphite), Phosphonate (Phosphite) darunter zum Absatz bestimmt	t t 1000 DM	* 184 184 1 679	128 128 1 409	116 116 1 406	4 4
2413 32 300	- Mononatriumdihydrogenphosphat und Dinatriumhydrogenphosphat darunter zum Absatz bestimmt	t-P2O5 t-P2O5 1000 DM	* . . .	. . 6 932	1 571 1 571 7 757	4 4
2413 32 400	- Calciumhydrogenorthophosphat (Dicalciumphosphat) darunter zum Absatz bestimmt	t-P2O5 t-P2O5 1000 DM	* . . .	. . .	. . .	2 2
2413 32 500	- Trinatrium-, Kalium- und Calciumphosphate (ohne Calciumhydrogenorthophosphat), Polyphosphate (ohne Natriumtriphosphat) darunter zum Absatz bestimmt	t-P2O5 t-P2O5 1000 DM	* 16 283 16 283 53 162	17 240 17 240 68 760	16 796 16 796 67 822	8 8
2413 32 700	- Natriumtriphosphat (Natriumtripolyphosphat) darunter zum Absatz bestimmt	t-P2O5 t-P2O5 1000 DM	* 5 625 5 625 18 911	3 851 3 851 9 119	3 904 3 904 9 800	3 3
2413 33 103	Carbonate (ohne Ammoniumcarbonat); Peroxocarbonate (Percarbonate) - Dinatriumcarbonat (Soda) - in Pulverform mit einer Schüttdichte von weniger als 700 g/l darunter zum Absatz bestimmt	t-Na2CO3 t-Na2CO3 1000 DM	* 77 858 18 635	82 702 19 269	84 009 19 267	3 3
2413 33 109	- Anderes Dinatriumcarbonat (Soda) darunter zum Absatz bestimmt	t-Na2CO3 t-Na2CO3 1000 DM	* 275 174 67 427	279 393 71 488	291 137 74 741	9 9
2413 33 200	- Natriumhydrogencarbonat (Natriumbicarbonat) darunter zum Absatz bestimmt	t t 1000 DM	* . . .	. 21 998 10 643	. 20 189 10 041	4 3
2413 33 300	- Kaliumcarbonate darunter zum Absatz bestimmt	t-K2CO3 t-K2CO3 1000 DM	* 19 072 19 072 26 297	. . .	. . .	3 2
2413 33 400	- Calciumcarbonat darunter zum Absatz bestimmt	t t 1000 DM	* 33 550 33 550 19 792	36 689 36 689 16 434	37 548 37 548 17 538	8 8
2413 33 500	- Bariumcarbonat darunter zum Absatz bestimmt	t-BaCO3 t-BaCO3 1000 DM	* . . .	. . .	. . .	3 3
2413 33 600	- Bleicarbonat darunter zum Absatz bestimmt	t t 1000 DM	* - - .	- - .	- - .	- -
2413 33 710	- Andere Carbonate (ohne Ammoniumcarbonat) und Peroxocarbonate (Percarbonate), a.n.g. - Lithiumcarbonate darunter zum Absatz bestimmt	t t 1000 DM	* - - .	- - .	- - .	- -
2413 33 730	- Strontiumcarbonat darunter zum Absatz bestimmt	t t 1000 DM	* . . .	. . .	. . .	2 2

## 5 Produktion nach Güterarten - Deutschland

Melde-Nr.	Bezeichnung	Einheit	2. VJ 2000	1. VJ 2001	2. VJ 2001	2. VJ 2001 Anzahl Unternehmen
1	2	3	4	5	6	7
2413 33 750	- - Bismutcarbonat darunter zum Absatz bestimmt	t t 1000 DM	* - -	- - -	- - -	- - -
2413 33 790	- - Andere Carbonate; Peroxocarbonate (Percarbonate) darunter zum Absatz bestimmt	t t 1000 DM	* . .	. . 22 983	. . 20 165	5 5
2413 41 100	Salze der Säuren der Metalloxide oder Metallperoxide; Edelmetalle in kolloidem Zustand; anorganische oder organische Verbindungen der Edelmetalle, auch chemisch nicht einheitlich; Edelmetallamalgame - Aluminate darunter zum Absatz bestimmt	t t 1000 DM	* 9 759 9 759 5 975	9 785 9 785 5 218	10 616 10 616 5 470	5 5
2413 41 200	- Zink- oder Bleichromate darunter zum Absatz bestimmt	t t 1000 DM	* . .	. . .	. . .	2 2
2413 41 300	- Chromate und Dichromate (ohne Zink- oder Bleichromate), Peroxo-chromate darunter zum Absatz bestimmt	t t 1000 DM	* 287 287 1 359	. . .	. . .	2 2
2413 41 400	- Manganite, Manganate und Permanganate	t t 1000 DM	. . .	. . .	. . .	2
2413 41 500	- Molybdate	t t 1000 DM	. . .	. . .	. . .	1
2413 41 600	- Wolframate	t t 1000 DM	. . .	. . .	. . .	2
2413 41 700	- Andere Salze der Säuren der Metalloxide oder Metallperoxide	t t 1000 DM	. 8 489 21 928	. 9 944 22 556	. 10 057 23 398	12
2413 41 830	- Edelmetalle in kolloidem Zustand; anorganische oder organische Verbindungen der Edelmetalle, auch chemisch nicht einheitlich; Edelmetallamalgame - Silbernitrat	t t 1000 DM	. . .	. . .	. . .	2
2413 41 850	- - Edelmetalle in kolloidem Zustand; andere anorganische oder organische Verbindungen der Edelmetalle, auch chemisch nicht einheitlich; Edelmetallamalgame (ohne Silbernitrat)	t t 1000 DM	. 77 43 184	. 97 63 003	. 170 43 895	7
2413 42 500	Destilliertes Wasser, Leitfähigkeitswasser; andere anorganische Verbindungen, Amalgame von anderen Metallen als Edelmetallen - Destilliertes Wasser, Leitfähigkeitswasser oder Wasser von gleicher Reinheit	t t 1000 DM	. 15 140 5 326	. 32 518 8 436	. 29 797 7 534	9
2413 42 900	- Andere anorganische Verbindungen; Amalgame von anderen Metallen als Edelmetallen	t t 1000 DM	. . .	. . .	. . .	2
2413 51 000	Isotope (ohne radioaktive Isotope); anorganische oder organische Verbindungen dieser Isotope, auch chemisch nicht einheitlich	t t 1000 DM	. . .	. . .	. . .	-
2413 52 200	Cyanide, Cyanidoxide und komplexe Cyanide; Fulminate, Cyanate und Thiocyanate; Silicate (ohne Fluorosilicate); Borate/Peroxoborate; andere Salze der anorganischen Säuren/Peroxosäuren (ohne Azide) - Cyanide, Cyanidoxide und komplexe Cyanide darunter zum Absatz bestimmt	t t t 1000 DM	* 10 048 . .	12 821 . . .	14 820 . . .	3 2
2413 52 300	- Fulminate, Cyanate und Thiocyanate darunter zum Absatz bestimmt	t t 1000 DM	* 1 841 1 841 5 316	3 033 3 033 10 811	3 490 3 490 10 098	4 4
2413 52 400	- Silicate (einschl. handelsüblicher Silicate der Alkalimetalle) darunter zum Absatz bestimmt	t-SiO2 t-SiO2 1000 DM	* 100 257 . 75 101	99 912 . 75 602	101 970 . 67 685	11 10
2413 52 500	- Borate darunter zum Absatz bestimmt	t-B2O3 t-B2O3 1000 DM	* . . .	. . .	. . .	2 2
2413 52 600	- Peroxoborate (Perborate) darunter zum Absatz bestimmt	t-B2O3 t-B2O3 1000 DM	* . . .	. . .	. . .	2 2

## 5 Produktion nach Güterarten - Deutschland

Melde-Nr.	Bezeichnung	Einheit	2. VJ 2000	1. VJ 2001	2. VJ 2001	2. VJ 2001 Anzahl Unternehmen
i	2	3	4	5	6	7
2413 52 700	- Doppelsilicate oder komplexe Silicate darunter zum Absatz bestimmt	t 1000 DM	* .12 732	. . 11 397	. . 12 696	5 5
2413 52 900	- Andere Salze der anorganischen Säuren oder Peroxosäuren (ohne Azide) darunter zum Absatz bestimmt	t 1000 DM	* . 2 054	1 022 1 910	. 1 350	4 4
2413 53 000	Wasserstoffperoxid, auch mit Harnstoff verfestigt darunter zum Absatz bestimmt	t-H2O2 t-H2O2 1000 DM	* 43 382 30 898 32 970	58 557 37 696	50 558 31 961	7 7
2413 54 300	Phosphide, Carbide, Hydride, Nitride, Azide, Silicide und Boride - Phosphide, auch chemisch nicht einheitlich (ohne Ferrophosphor) darunter zum Absatz bestimmt	t 1000 DM	* - - -	- - -	- - -	- -
2413 54 500	- Carbide, auch chemisch nicht einheitlich darunter zum Absatz bestimmt	t 1000 DM	* 65 505	74 913	39 857	5 5
2413 54 700	- Hydride, Nitride, Azide, Silicide und Boride, auch chemisch nicht einheitlich	t 1000 DM	218 19 225	324 21 285	252 20 829	5
2413 55 000	Anorganische oder organische Verbindungen der Seltenen Erden (einschl. der Lanthaniden) oder Mischungen derselben	t 1000 DM	. .	4 727	4 253	3
2413 56 000	Raffinierter Schwefel (ohne sublimierten, gefällten und kolloiden Schwefel)	t 1000 DM	. .	. .	. .	1
2413 57 000	Schwefelkiesabbrände	t 1000 DM	- -	- -	- -	-
2413 58 500	Piezoelektrischer Quarz, auch bearbeitet, andere synthetische oder rekonstituierte Steine, roh oder nur gesägt oder grob geformt, jedoch weder aufgereiht noch montiert oder gefaßt - Piezoelektrischer Quarz, auch bearbeitet	g 1000 DM	- -	- -	- -	-
2413 58 700	- Andere synthetische oder rekonstituierte Steine	g 1000 DM	. .	10 519	9 768	3
2414 11 200	Acyclische Kohlenwasserstoffe - Acyclische Kohlenwasserstoffe, gesättigt darunter zum Absatz bestimmt	t 1000 DM	* . 6 312	. . 4 533	. . 6 098	5 5
2414 11 300	- Ethylen darunter zum Absatz bestimmt	t 1000 DM	* 1 268 551 685 391 395 627	1 282 581 672 937 397 537	1 277 962 672 498 401 086	7 7
2414 11 400	- Propen (Propylen) darunter zum Absatz bestimmt	t 1000 DM	* 902 681 553 763 288 493	850 761 554 295 303 561	891 902 529 264 244 803	10 8
2414 11 500	- Buten (Butylen) und seine Isomere darunter zum Absatz bestimmt	t 1000 DM	* 322 537 152 336 116 640	329 418 151 527 118 760	333 047 140 729 112 658	8 6
2414 11 650	- Buta-1,3-dien und Isopren - Buta-1,3-dien darunter zum Absatz bestimmt	t 1000 DM	* 328 546 238 213 122 635	269 047 228 490 151 449	268 764 229 419 138 217	7 6
2414 11 670	- Isopren darunter zum Absatz bestimmt	t 1000 DM	* - - -	- - -	- - -	- -
2414 11 900	- Andere ungesättigte acyclische Kohlenwasserstoffe darunter zum Absatz bestimmt	t 1000 DM	* 31 908 34 463	42 620 32 425	43 169 33 222	14 13
2414 12 130	Cyclische Kohlenwasserstoffe - Alicyclische Kohlenwasserstoffe - Cyclohexan darunter zum Absatz bestimmt	t 1000 DM	* 51 918 . .	52 376 . .	50 603 . .	3 2
2414 12 150	- Andere alicyclische Kohlenwasserstoffe darunter zum Absatz bestimmt	t 1000 DM	* 7 357 9 867	7 637 12 363	6 887 12 010	6 6
2414 12 230	- Benzol, Toluol - Benzol darunter zum Absatz bestimmt	t 1000 DM	* 675 439 377 122 210 516	706 805 418 056 250 077	689 504 407 711 228 679	13 9
2414 12 250	- Toluol darunter zum Absatz bestimmt	t 1000 DM	* 153 783 64 151	166 837 74 471	163 990 77 887	9 7

## 5 Produktion nach Güterarten - Deutschland

Melde-Nr.	Bezeichnung	Einheit	2. VJ 2000	1. VJ 2001	2. VJ 2001	2. VJ 2001 Anzahl Unternehmen
1	2	3	4	5	6	7
2414 12 430	- Xylole - - o-Xylol darunter zum Absatz bestimmt	t t 1000 DM	* 54 230 .	52 495 . .	48 900 . .	4 3
2414 12 450	- - p-Xylol darunter zum Absatz bestimmt	t t 1000 DM	* 79 146 .	84 542 . .	75 329 . .	4 4
2414 12 470	- - m-Xylol und Xylol-Isomerenmischungen darunter zum Absatz bestimmt	t t 1000 DM	* 16 294 16 294	15 939 15 939 .	16 646 16 646 .	4 4
2414 12 500	- Styrol darunter zum Absatz bestimmt	t t 1000 DM	* 276 724 62 410 130 649	265 400 112 854 121 957	231 457 107 061 103 044	4 4
2414 12 600	- Ethylbenzol darunter zum Absatz bestimmt	t t 1000 DM	* 335 029 80 529	338 377 96 746 .	276 241 77 168 .	4 4
2414 12 700	- Cumol darunter zum Absatz bestimmt	t t 1000 DM	* 254 127 19 677	253 667 21 402 .	226 351 23 144 .	3 3
2414 12 800	- Naphthalin und Anthracen darunter zum Absatz bestimmt	t t 1000 DM	* . . .	. . .	. . .	2 2
2414 12 900	- Biphenyl und Terphenyle; andere aromatische Kohlenwasserstoffe darunter zum Absatz bestimmt	t t 1000 DM	* 13 314 20 764	17 303 31 034 .	18 514 33 212 .	13 12
2414 13 130	Chlorderivate der acyclischen Kohlenwasserstoffe - Chlormethan (Methylchlorid) und Chlorethan (Ethylchlorid), Dichlormethan (Methylenchlorid) - - Chlormethan (Methylchlorid) und Chlorethan (Ethylchlorid) darunter zum Absatz bestimmt	t t 1000 DM	* 53 646 39 020 31 956	42 197 27 003 24 101	46 871 32 686 28 643	5 5
2414 13 150	- - Dichlormethan (Methylenchlorid) darunter zum Absatz bestimmt	t t 1000 DM	* 23 980 15 841	23 804 16 841 .	21 332 13 220 .	5 5
2414 13 230	- Chloroform (Trichlormethan), Kohlenstofftetrachlorid (Tetrachlorkohlenstoff) - - Chloroform (Trichlormethan) darunter zum Absatz bestimmt	t t 1000 DM	* 14 366 14 366 12 037	15 345 15 345 13 652	17 152 17 152 14 877	3 3
2414 13 250	- - Kohlenstofftetrachlorid (Tetrachlorkohlenstoff) darunter zum Absatz bestimmt	t t 1000 DM	* . . .	. . .	. . .	1 1
2414 13 530	- - Andere gesättigte Chlorderivate der acyclischen Kohlenwasserstoffe - - 1,2-Dichlorethan (Ethylendichlorid) darunter zum Absatz bestimmt	t t 1000 DM	* 728 713 99 685 67 500	557 108 97 271 51 279	632 111 93 967 38 911	9 4
2414 13 550	- - 1,2-Dichlorpropan (Propylendichlorid) und Dichlorbutane darunter zum Absatz bestimmt	t t 1000 DM	* . . .	. . .	. . .	. .
2414 13 590	- - Andere gesättigte Chlorderivate der acyclischen Kohlenwasserstoffe, a.n.g. darunter zum Absatz bestimmt	t t 1000 DM	* . . .	. . .	. . .	3 2
2414 13 710	- - Ungesättigte Chlorderivate der acyclischen Kohlenwasserstoffe - - Vinylchlorid (Chlorethylen) darunter zum Absatz bestimmt	t t 1000 DM	* 501 537 189 163 198 559	499 163 223 724 176 423	565 593 247 977 206 605	6 6
2414 13 730	- - Trichlorethylen darunter zum Absatz bestimmt	t t 1000 DM	* . . .	. . .	. . .	2 2
2414 13 750	- - Tetrachlorethylen (Perchlorethylen) darunter zum Absatz bestimmt	t t 1000 DM	* . . .	. . .	. . .	2 2
2414 13 790	- - Andere ungesättigte Chlorderivate der acyclischen Kohlenwasserstoffe darunter zum Absatz bestimmt	t t 1000 DM	* 93 053 . .	92 234 . .	93 381 . .	3 2
2414 14 500	Sulfo-, Nitro- oder Nitrosoderivate der Kohlenwasserstoffe, auch halogeniert - Nur Sulfogruppen enthaltende Derivate der Kohlenwasserstoffe, ihre Salze und ihre Ethylester darunter zum Absatz bestimmt	t t 1000 DM	* 3 017 7 199	2 943 7 924	2 335 7 208	8 8

## 5 Produktion nach Güterarten - Deutschland

Melde-Nr.	Bezeichnung	Einheit	2. VJ 2000	1. VJ 2001	2. VJ 2001	2. VJ 2001 Anzahl Unternehmen
1	2	3	4	5	6	7
2414 14 700	- Nur Nitro- oder nur Nitrosogruppen enthaltende Derivate der Kohlenwasserstoffe darunter zum Absatz bestimmt	t t 1000 DM	* . .	. . .	. . .	3 3
2414 14 900	- Andere Sulfo-, Nitro- oder Nitrosoderivate der Kohlenwasserstoffe, auch halogeniert darunter zum Absatz bestimmt	t t 1000 DM	* . .	7 145 28 531	7 103 29 186	8 8
2414 15 100	- Andere Halogenderivate der Kohlenwasserstoffe (ohne Sulfo-, Nitro- oder Nitrosoderivate) - Fluor-, Brom- oder Jodderivate der acyclischen Kohlenwasserstoffe	t t 1000 DM	* . .	. . .	. . .	2
2414 15 300	- Halogenderivate der acyclischen Kohlenwasserstoffe mit zwei oder mehr verschiedenen Halogenen	t t 1000 DM	* . .	13 394 .	13 712 .	3
2414 15 530	- Halogenderivate der alicyclischen Kohlenwasserstoffe - 1,2,3,4,5,6-Hexachlorcyclohexan	t t 1000 DM	* . .	. . .	. . .	-
2414 15 590	- - Andere Halogenderivate der alicyclischen Kohlenwasserstoffe (ohne 1,2,3,4,5,6-Hexachlorcyclohexan)	t t 1000 DM	* . .	. . .	. . .	1
2414 15 730	- Halogenderivate der aromatischen Kohlenwasserstoffe - - Chlorbenzol, o-Dichlorbenzol und p-Dichlorbenzol	t t 1000 DM	* . .	. . .	. . .	1
2414 15 750	- - Hexachlorbenzol und DDT (1,1,1-Trichlor-2,2-bis (p-chlorphenyl)-ethan)	t t 1000 DM	* . .	. . .	. . .	-
2414 15 790	- - Andere Halogenderivate der aromatischen Kohlenwasserstoffe	t t 1000 DM	* . .	33 727 49 616	54 864	9
2414 21 000	Technische Fettalkohole darunter zum Absatz bestimmt	t t 1000 DM	* . .	171 243 27 936 59 292	35 727 36 234 40 078	6 6
2414 22 100	Acyclische einwertige Alkohole - Methanol (Methylalkohol) darunter zum Absatz bestimmt	t t 1000 DM	* . .	443 929 259 250 50 959	465 055 325 355 108 674	10 10
2414 22 200	- Propan-1-ol (Propylalkohol) und Propan-2-ol (Isopropylalkohol) darunter zum Absatz bestimmt	t t 1000 DM	* . .	. . .	. . .	7 7
2414 22 300	- Butan-1-ol (n-Butylalkohol) darunter zum Absatz bestimmt	t t 1000 DM	* . .	120 243 51 893	113 500 61 033	5 4
2414 22 400	- Andere Butanole darunter zum Absatz bestimmt	t t 1000 DM	* . .	23 238 14 938	23 226 17 071	6 6
2414 22 500	- Pentanol (Amylalkohol) und seine Isomere darunter zum Absatz bestimmt	t t 1000 DM	* . .	3 170 3 757	4 373 6 715	4 4
2414 22 630	- Octanol und seine Isomere und andere einwertige gesättigte Alkohole - - Octanol (Octylalkohol) und seine Isomere darunter zum Absatz bestimmt	t t 1000 DM	* . .	133 665 66 306 82 868	124 416 53 176 67 691	5 4
2414 22 690	- - Andere einwertige gesättigte Alkohole (z.B. Lauryl-, Cetyl- und Stearylalkohol) darunter zum Absatz bestimmt	t t 1000 DM	* . .	63 238 37 894 81 710	63 880 63 079 84 387	9 7
2414 22 730	- Einwertige ungesättigte Alkohole - - Acyclische Terpenalkohole (z.B. Geraniol, Citronellol, Linalool, Rhodinol, Nerol) darunter zum Absatz bestimmt	t t 1000 DM	* . .	. . .	. . .	3 3
2414 22 750	- - Andere einwertige ungesättigte Alkohole (z.B. Allylalkohol) darunter zum Absatz bestimmt	t t 1000 DM	* . .	. . .	. . .	4 4
2414 23 100	Zwei- und andere mehrwertige Alkohole; Halogen-, Sulfo-, Nitro- oder Nitrosoderivate der acyclischen Alkohole - Ethylenglykol (Ethandiol) darunter zum Absatz bestimmt	t t 1000 DM	* . .	. . .	. . .	2 2

## 5 Produktion nach Güterarten - Deutschland

Melde-Nr.	Bezeichnung	Einheit	2. VJ 2000	1. VJ 2001	2. VJ 2001	2. VJ 2001 Anzahl Unternehmen
1	2	3	4	5	6	7
2414 23 200	- Propylenglykol (Propan-1,2-diol) darunter zum Absatz bestimmt	t 1000 DM	* 66 201 92 643	86 072 133 753	67 200 102 735	5 5
2414 23 330	- - Andere acyclische zwei- und mehrwertige Alkohole - - D-Glucitol (Sorbit), chemisch einheitlich darunter zum Absatz bestimmt	t 1000 DM	* 19 033 29 292	22 592 22 435 36 931	21 244 86 172 36 932	5 5
2414 23 390	- - Andere acyclische zwei- und mehrwertige Alkohole (z.B. Hexylenglykol, Trimethylolpropan, Pentaerythrit, Mannit) darunter zum Absatz bestimmt	t 1000 DM	* 174 101 89 016 186 609	179 534 88 534 213 948	172 904 86 172 227 746	12 12
2414 23 500	- Halogen-, Sulfo-, Nitro- oder Nitrosoderivate der acyclischen Alkohole darunter zum Absatz bestimmt	t 1000 DM	* 1 627 3 096	856 2 542	910 2 687	8 8
2414 23 730	- - Cyclische Alkohole, ihre Halogen-, Sulfo-, Nitro- oder Nitrosoderivate - - Alicyclische Alkohole, ihre Halogen-, Sulfo-, Nitro- oder Nitrosoderivate darunter zum Absatz bestimmt	t 1000 DM	* 4 437 51 091	4 217 55 138	4 208 48 997	10 10
2414 23 750	- - Aromatische Alkohole, ihre Halogen-, Sulfo-, Nitro- oder Nitrosoderivate darunter zum Absatz bestimmt	t 1000 DM	* . 8 543	3 890 14 616	. 8 927	4 4
2414 24 150	- Phenole, Phenolalkohole, ihre Halogen-, Sulfo-, Nitro- oder Nitrosoderivate - Einwertige Phenole - - Phenol (Hydroxybenzol) und seine Salze darunter zum Absatz bestimmt	t 1000 DM	* 237 802 . .	193 384 . .	168 058 . .	4 4
2414 24 170	- - Kresole und ihre Salze darunter zum Absatz bestimmt	t 1000 DM	* . .	. .	. .	3 3
2414 24 190	- - Andere einwertige Phenole und ihre Salze (z.B. Octylphenol, Nonylphenol, Xylenole, Naphthole) darunter zum Absatz bestimmt	t 1000 DM	* 35 528 17 518 57 690	32 910 17 117 64 359	33 658 16 877 67 787	11 11
2414 24 330	- Mehrwertige Phenole, Phenolalkohole - - 4,4'-Isopropylidendiphenol (Bisphenol A, Diphenylolpropan) und seine Salze darunter zum Absatz bestimmt	t 1000 DM	* 153 924 25 702	168 221 24 758	157 646 23 184	4 4
2414 24 350	- - Mehrwertige Phenole und ihre Salze (z.B. Resorcin, Hydrochinon) darunter zum Absatz bestimmt	t 1000 DM	* 2 244 12 304	2 243 9 796	1 628 6 347	3 3
2414 24 370	- - Phenolalkohole darunter zum Absatz bestimmt	t 1000 DM	* . .	10 10	26 26	4 4
2414 24 530	- Halogen-, Sulfo-, Nitro- oder Nitrosoderivate der Phenole oder Phenolalkohole - - Nur Halogengruppen enthaltende Phenol- und Phenolalkoholderivate und ihre Salze darunter zum Absatz bestimmt	t 1000 DM	* . .	. .	. .	2 2
2414 24 550	- - Nur Sulfogruppen enthaltende Derivate der Phenole oder Phenolalkohole, ihre Salze und Ester darunter zum Absatz bestimmt	t 1000 DM	* . .	. .	. .	3 3
2414 24 590	- - Andere Halogen-, Sulfo-, Nitro- oder Nitrosoderivate der Phenole oder Phenolalkohole darunter zum Absatz bestimmt	t 1000 DM	* 172 1 174	274 1 607	. 1 349	3 3
2414 31 200	Technische einbasische Fettsäuren, saure Öle aus der Raffination - Stearinsäure darunter zum Absatz bestimmt	t 1000 DM	* 51 314 25 806	. .	. .	2 2
2414 31 300	- Ölsäure darunter zum Absatz bestimmt	t 1000 DM	* 3 414 1 421	784 729	. .	2 2

## 5 Produktion nach Güterarten - Deutschland

Melde-Nr.	Bezeichnung	Einheit	2. VJ 2000	1. VJ 2001	2. VJ 2001	2. VJ 2001 Anzahl Unternehmen
1	2	3	4	5	6	7
2414 31 500	- Tallölfettsäuren darunter zum Absatz bestimmt	t t 1000 DM	* - -	- - -	- - -	- - -
2414 31 950	- - Andere technische einbasische Fettsäuren - - Destillierte Fettsäuren darunter zum Absatz bestimmt	t t 1000 DM	* 67 823 73 913	39 515 39 515 52 650	44 966 44 966 52 560	6 6 6
2414 31 970	- - Andere technische einbasische Fettsäuren, nicht destilliert darunter zum Absatz bestimmt	t t 1000 DM	* 5 032 2 532	5 198 2 536	4 960 2 029	7 6
2414 32 150	- - Gesättigte acyclische einbasische Carbonsäuren und ihre Anhydride, Halogenide, Peroxide und Peroxysäuren; ihre Halogen-, Sulfo-, Nitro- oder Nitrosoderivate - Ester der Essigsäure - - Ethylacetat darunter zum Absatz bestimmt	t t t 1000 DM	* . . .	. . 186	. . .	4 3
2414 32 170	- - Vinylacetat darunter zum Absatz bestimmt	t t 1000 DM	* 65 139 .	80 661 .	73 508 .	3 2
2414 32 190	- - Andere Ester der Essigsäure (z.B. n-Butylacetat, Isobutylacetat, 2-Ethoxyethylacetat) darunter zum Absatz bestimmt	t t 1000 DM	* 57 034 52 302 81 816	53 326 . 79 756	56 281 . 84 809	14 14
2414 32 200	- Mono-, Di- oder Trichloressigsäure, Propionsäure, Buttersäuren, Valeriansäuren, ihre Salze und Ester darunter zum Absatz bestimmt	t t 1000 DM	* 47 167 38 871 80 718	37 060 29 853 72 436	44 076 36 823 77 084	10 10
2414 32 350	- - Palmitinsäure, ihr Salze und Ester - - Palmitinsäure darunter zum Absatz bestimmt	t t 1000 DM	* . .	- -	- -	- -
2414 32 370	- - Salze und Ester der Palmitinsäure darunter zum Absatz bestimmt	t t 1000 DM	* . .	. .	. .	1 1
2414 32 430	- - Stearinsäure, ihre Salze und Ester - - Salze der Stearinsäure darunter zum Absatz bestimmt	t t 1000 DM	* . .	. .	. .	1 1
2414 32 450	- - Stearinsäure darunter zum Absatz bestimmt	t t 1000 DM	* . .	. .	. .	1 1
2414 32 470	- - Ester der Stearinsäure darunter zum Absatz bestimmt	t t 1000 DM	* 4 427 4 427 17 677	4 929 . 19 102	4 430 . 17 480	6 6
2414 32 530	- - Ameisensäure, ihre Salze und Ester - - Ameisensäure darunter zum Absatz bestimmt	t t 1000 DM	* . .	. .	. .	1 1
2414 32 550	- - Salze und Ester der Ameisensäure darunter zum Absatz bestimmt	t t 1000 DM	* 90 981 13 033	86 435 14 336	81 840 14 888	9 9
2414 32 710	- - Essigsäure und ihre Salze; Essigsäureanhydrid - - Essigsäure darunter zum Absatz bestimmt	t t 1000 DM	* 48 309 . .	38 083 3 480 2 692	38 831 3 771 3 001	8 6
2414 32 730	- - Natriumacetat darunter zum Absatz bestimmt	t t 1000 DM	* 2 311 5 291	. 13 638	. 16 766	4 4
2414 32 750	- - Cobaltacetate darunter zum Absatz bestimmt	t t 1000 DM	* - -	. -	- -	- -
2414 32 770	- - Essigsäureanhydrid darunter zum Absatz bestimmt	t t 1000 DM	* . .	. -	. -	1 -
2414 32 790	- - Andere Salze der Essigsäure darunter zum Absatz bestimmt	t t 1000 DM	* 935 935 3 316	879 879 4 001	797 797 3 524	4 4
2414 32 850	- - Andere gesättigte acyclische einbasische Carbonsäuren, ihre Salze und Ester - - Laurinsäure, ihre Salze und Ester darunter zum Absatz bestimmt	t t t 1000 DM	* . . 3 849	113 113 630	113 113 647	4 4

## 5 Produktion nach Güterarten - Deutschland

Melde-Nr.	Bezeichnung	Einheit	2. VJ 2000	1. VJ 2001	2. VJ 2001	2. VJ 2001 Anzahl Unternehmen
1	2	3	4	5	6	7
2414 32 870	- - Andere gesättigte acyclische einbasische Carbonsäuren, ihre Salze und Ester (ohne Laurinsäure u.ä.) darunter zum Absatz bestimmt	t t 1000 DM	* 43 975 115 407	28 010 26 346 109 217	26 817 23 694 96 438	17 17
2414 33 100	Ungesättigte acyclische Carbonsäuren, alicyclische Carbonsäuren, aromatische einbasische Carbonsäuren und ihre Anhydride, Halogenide, Peroxide und Peroxysäuren; ihre HSNN-Derivate - Ungesättigte acyclische sowie alicyclische einbasische Carbonsäuren und ihre Anhydride, Halogenide, Peroxide und Peroxysäuren; ihre HSNN-Derivate (z.B. Acrylsäure, Sorbinsäure), a.n.g. darunter zum Absatz bestimmt	t t 1000 DM	* 110 095 89 419	96 108 99 132	111 819 118 562	15 14
2414 33 200	- Ester der Acrylsäure darunter zum Absatz bestimmt	t t 1000 DM	* 46 863 .	39 023 85 015	44 377 96 420	4 3
2414 33 300	- Methacrylsäure und ihre Salze darunter zum Absatz bestimmt	t t 1000 DM	* . .	. .	. .	2 2
2414 33 400	- Ester der Methacrylsäure darunter zum Absatz bestimmt	t t 1000 DM	* . .	. .	. .	3 3
2414 33 500	- ölsäure, Linolsäure oder Linolensäure, ihre Salze und Ester darunter zum Absatz bestimmt	t t 1000 DM	* - .	. .	. .	1 1
2414 33 630	- Benzoesäure, Phenyllessigsäure, ihre Salze und Ester; Benzoylperoxid und Benzoylchlorid - Benzoesäure, ihre Salze und Ester darunter zum Absatz bestimmt	t t 1000 DM	* 314 1 666	303 303 1 594	254 254 1 288	5 5
2414 33 650	- Benzoylperoxid und Benzoylchlorid darunter zum Absatz bestimmt	t t 1000 DM	* 9 763 18 251	8 999 20 004	. 16 803	4 4
2414 33 670	- Phenyllessigsäure, ihre Salze und Ester darunter zum Absatz bestimmt	t t 1000 DM	* . .	. 102	. .	1 1
2414 33 700	- Andere aromatische einbasische Carbonsäuren, ihre Anhydride, Halogenide, Peroxide, Peroxysäuren und ihre Derivate darunter zum Absatz bestimmt	t t 1000 DM	* 985 8 791	808 5 818	577 5 171	8 7
2414 33 830	- Acyclische und alicyclische mehrbasische Carbonsäuren und ihre Anhydride, Halogenide, Peroxide und Peroxysäuren; ihre Halogen-, Sulfo-, Nitro- oder Nitrosoderivate - Acyclische und alicyclische mehrbasische Carbonsäuren und ihre Anhydride, Halogenide, Peroxide und Peroxysäuren (ohne Adipinsäure sowie Maleinsäureanhydrid); ihre HSNN-Derivate darunter zum Absatz bestimmt	t t 1000 DM	* 6 199 17 534	6 194 16 878	7 140 22 097	16 16
2414 33 850	- Adipinsäure, ihre Salze und Ester darunter zum Absatz bestimmt	t t 1000 DM	* 112 886 .	104 582 .	99 923 .	8 8
2414 33 870	- Maleinsäureanhydrid darunter zum Absatz bestimmt	t t 1000 DM	* . .	. .	. .	1 -
2414 34 130	Aromatische mehrbasische Carbonsäuren und Carbonsäuren mit zusätzlichen Sauerstofffunktionen und ihre Anhydride, Halogenide, Peroxide und Peroxysäuren; ihre HSNN-Derivate - Dibutylorthophthalate, Dioctylorthophthalate - Dibutylorthophthalate darunter zum Absatz bestimmt	t t 1000 DM	* . .	. .	. .	2 2
2414 34 150	- Dioctylorthophthalate darunter zum Absatz bestimmt	t t 1000 DM	* 30 964 41 833	36 189 44 703	33 532 42 306	3 3



## 5 Produktion nach Güterarten - Deutschland

Melde-Nr.	Bezeichnung	Einheit	2. VJ 2000	1. VJ 2001	2. VJ 2001	2. VJ 2001 Anzahl Unternehmen
1	2	3	4	5	6	7
2414 34 230	- Dinonyl- oder Didecylorthophthalate, andere Ester der Orthophthalsäure - Dinonyl- oder Didecylorthophthalate darunter zum Absatz bestimmt	t t 1000 DM	* . . . .	. . . . .	. . . . .	1 1
2414 34 250	- - Andere Ester der Orthophthalsäure darunter zum Absatz bestimmt	t t 1000 DM	* 35 128 46 824	39 925 50 774	40 792 54 841	4 4
2414 34 330	- Phthalsäureanhydrid, Terephthalsäure und ihre Salze - Phthalsäureanhydrid darunter zum Absatz bestimmt	t t 1000 DM	* 62 766 8 314	67 878 12 702	67 689 15 099	4 4
2414 34 350	- - Terephthalsäure und ihre Salze darunter zum Absatz bestimmt	t t 1000 DM	* . . . .	. . . . .	. . . . .	2 2
2414 34 430	- - Andere aromatische mehrbasische Carbonsäuren und ihre Anhydride, Halogenide, Peroxide und Peroxysäuren; ihre Halogen-, Sulfo-, Nitro- oder Nitrosoderivate - Dimethylterephthalat darunter zum Absatz bestimmt	t t 1000 DM	* 159 622 72 659	156 029 81 002	209 288 121 886	4 4
2414 34 450	- - Andere aromatische mehrbasische Carbonsäuren und ihre Anhydride, Halogenide, Peroxide und Peroxysäuren; ihre Halogen-, Sulfo-, Nitro- oder Nitrosoderivate darunter zum Absatz bestimmt	t t 1000 DM	* 1 102 9 884	1 961 12 687	1 241 10 920	5 5
2414 34 730	- Carbonsäuren mit zusätzlichen Sauerstofffunktionen und ihre Anhydride, Halogenide, Peroxide u. Peroxysäuren (ohne Salicylsäure und O-Acetylsalicylsäure); ihre HSN-Derivate - Citronensäure, ihre Salze und Ester darunter zum Absatz bestimmt	t t 1000 DM	* 7 389 26 981	. 29 102	. 28 632	11 10
2414 34 750	- - Carbonsäuren mit zusätzlichen Sauerstofffunktionen und ihre Anhydride, Halogenide, Peroxide u. Peroxysäuren (ohne Salicylsäure/O-Acetylsalicyl- und Zitronensäure); ihre HSN-Derivate darunter zum Absatz bestimmt	t t 1000 DM	* 9 287 5 861 48 312	8 999 6 675 46 484	12 411 6 825 57 772	16 16
2414 41 130	Verbindungen mit Aminofunktion - Acyclische Monoamine und ihre Derivate; Salze dieser Erzeugnisse - Mono-, Di- und Trimethylamin und ihre Salze darunter zum Absatz bestimmt	t t 1000 DM	* . . . .	. . . . .	. . . . .	2 2
2414 41 150	- - Diethylamin und seine Salze darunter zum Absatz bestimmt	t t 1000 DM	* . . . .	. . . . .	. . . . .	1 1
2414 41 170	- - Andere acyclische Monoamine und ihre Derivate; Salze dieser Erzeugnisse darunter zum Absatz bestimmt	t t 1000 DM	* 23 420 20 627 68 370	19 439 15 969 62 228	14 433 11 758 58 829	11 11
2414 41 230	- Acyclische Polyamine und ihre Derivate; Salze dieser Erzeugnisse - Ethylendiamin und seine Salze darunter zum Absatz bestimmt	t t 1000 DM	* . . . .	. . . . .	. . . . .	1 1
2414 41 250	- - Hexamethyldiamin und seine Salze darunter zum Absatz bestimmt	t t 1000 DM	* . . . .	. . . . .	. . . . .	1 1
2414 41 270	- - Andere acyclische Polyamine und ihre Derivate; Salze dieser Erzeugnisse darunter zum Absatz bestimmt	t t 1000 DM	* 11 825 47 467	11 079 40 503	11 909 51 016	12 11
2414 41 300	- Alicyclische Mono- oder Polyamine und ihre Derivate; Salze dieser Erzeugnisse darunter zum Absatz bestimmt	t t 1000 DM	* 14 240 53 126	16 165 63 253	15 380 62 387	9 9

## 5 Produktion nach Güterarten - Deutschland

Melde-Nr.	Bezeichnung	Einheit	2. VJ 2000	1. VJ 2001	2. VJ 2001	2. VJ 2001 Anzahl Unternehmen
1	2	3	4	5	6	7
	- Aromatische Monoamine und ihre Derivate; Salze dieser Erzeugnisse					
2414 41 510	- - Anilin und seine Salze darunter zum Absatz bestimmt	t t 1000 DM	* . .	. . .	. . .	2 2
2414 41 530	- - Anilinderivate und ihre Salze darunter zum Absatz bestimmt	t t 1000 DM	* 10 060 23 226	10 305 28 317	9 250 24 018	7 7
2414 41 550	- - Toluidine und ihre Derivate; Salze dieser Erzeugnisse darunter zum Absatz bestimmt	t t 1000 DM	* . 17 468	. .	. 20 761	4 4
2414 41 570	- - Andere aromatische Monoamine und ihre Derivate; Salze dieser Erzeugnisse (z.B. Diphenylamin, Naphthylamine, Xylidine) darunter zum Absatz bestimmt	t t 1000 DM	* 6 379 18 361	. 27 028	. 20 685	7 7
2414 41 700	- Aromatische Polyamine und ihre Derivate; Salze dieser Erzeugnisse darunter zum Absatz bestimmt	t t 1000 DM	* . .	. 35 623	. 46 916	11 11
	Amine mit Sauerstofffunktionen (ohne Lysin und seine Ester und Salze dieser Erzeugnisse; Glutaminsäure und ihre Salze)					
	- Aminoalkohole, ihre Ether und Ester (ohne solche mit unterschiedlichen Sauerstofffunktionen), Salze dieser Erzeugnisse					
2414 42 330	- - Monoethanolamin und seine Salze darunter zum Absatz bestimmt	t t 1000 DM	* . 16 798	. 6 970 15 820	. 23 666	5 5
2414 42 350	- - Diethanolamin und seine Salze darunter zum Absatz bestimmt	t t 1000 DM	* . .	. .	. .	2 2
2414 42 370	- - Triethanolamin und seine Salze darunter zum Absatz bestimmt	t t 1000 DM	* . .	. .	. .	2 2
2414 42 390	- - Andere Aminoalkohole, ihre Ether und Ester (ohne solche mit unterschiedlichen Sauerstofffunktionen); Salze dieser Erzeugnisse darunter zum Absatz bestimmt	t t 1000 DM	* 14 843 46 227	16 395 11 630 42 824	18 047 12 793 58 605	16 16
2414 42 900	- Andere Amine mit Sauerstofffunktionen (ohne Lysin und seine Ester und Salze dieser Erzeugnisse; Glutaminsäure und ihre Salze) (z.B. Anisidine, Phenetidine, Glycin, 2-Aminobenzoesäure) darunter zum Absatz bestimmt	t t 1000 DM	* 24 081 20 127 135 428	25 534 20 775 140 462	19 257 17 192 133 131	22 22
	Ureine, Imide, Imine und ihre Derivate; Salze dieser Erzeugnisse; Verbindungen mit Nitrilfunktion					
2414 43 100	- Ureine und ihre Derivate; Salze dieser Erzeugnisse darunter zum Absatz bestimmt	t t 1000 DM	* 1 118 .	1 007 .	. .	4 4
2414 43 200	- Saccharin und seine Salze darunter zum Absatz bestimmt	t t 1000 DM	* - .	- .	- .	- -
2414 43 300	- Andere Imide und ihre Derivate; Salze dieser Erzeugnisse darunter zum Absatz bestimmt	t t 1000 DM	* . 2 786	. 317 3 445	. 4 046	4 4
2414 43 400	- Imine und ihre Derivate; Salze dieser Erzeugnisse darunter zum Absatz bestimmt	t t 1000 DM	* 980 10 423	1 035 10 507	1 059 12 674	6 6
2414 43 500	- Acrylnitril darunter zum Absatz bestimmt	t t 1000 DM	* 87 403 .	87 923 .	90 436 .	3 2
2414 43 600	- 1-Cyanoguanidin (Dicyandiamid) darunter zum Absatz bestimmt	t t 1000 DM	* . .	. .	. .	3 3
2414 43 700	- Andere Verbindungen mit Nitrilfunktion darunter zum Absatz bestimmt	t t 1000 DM	* 7 846 2 550 79 016	7 601 3 476 87 599	9 464 4 641 94 241	12 11

## 5 Produktion nach Güterarten - Deutschland

Melde-Nr.	Bezeichnung	Einheit	2. VJ 2000	1. VJ 2001	2. VJ 2001	2. VJ 2001 Anzahl Unternehmen
1	2	3	4	5	6	7
2414 44 200	Diazo-, Azo- oder Azoxyverbindungen, organische Derivate des Hydrazins oder des Hydroxylamins, Verbindungen mit anderen Stickstofffunktionen - Diazo-, Azo- oder Azoxyverbindungen darunter zum Absatz bestimmt	t t 1000 DM	* . .	. . .	. . .	2 2
2414 44 300	- Organische Derivate des Hydrazins oder des Hydroxylamins darunter zum Absatz bestimmt	t t 1000 DM	* 4 340 8 493	5 519 365 952 10 553	3 270 346 520 12 626	7 6
2414 44 500	- Isocyanate darunter zum Absatz bestimmt	t t 1000 DM	* 76 880 339 149	. 83 409 365 952	. 81 661 346 520	4 4
2414 44 900	- Andere Verbindungen mit anderen Stickstofffunktionen darunter zum Absatz bestimmt	t t 1000 DM	* 1 248 22 597	1 479 23 048	971 25 491	4 4
2414 51 350	Organische Thioverbindungen und andere organisch-anorganische Verbindungen - Organische Thioverbindungen - - Dithiocarbonate, Thiocarbamate, Dithiocarbamate, Thiurammono-, -di- oder -tetrasulfide darunter zum Absatz bestimmt	t t 1000 DM	* 465 4 413	470 470 4 723	394 394 4 715	3 3
2414 51 370	- - Methionin darunter zum Absatz bestimmt	t t 1000 DM	* . .	. . .	. . .	1 1
2414 51 390	- - Andere organische Thioverbindungen darunter zum Absatz bestimmt	t t 1000 DM	* 15 866 97 965	15 127 87 372	13 465 83 802	17 17
2414 51 500	- Andere organisch-anorganische Verbindungen darunter zum Absatz bestimmt	t t 1000 DM	* 29 971 22 012 198 541	30 694 23 743 218 208	27 366 20 432 176 418	21 20
2414 52 100	Heterocyclische Verbindungen, a.n.g. - Heterocyclische Verbindungen, nur m. Sauerstoff als Heteroatom(e) (einschl. Cumarin, Methyl- u. Ethylcumarine, oh. andere Lactone) (z.B. Tetrahydrofuran, Furfuraldehyd, Furfurylalkohol, Cumaron, Saffrol) darunter zum Absatz bestimmt	t t 1000 DM	* . 78 465	. . 60 586	. . 68 545	14 14
2414 52 300	- Andere heterocyclische Verbindungen, die einen nichtkondensierten Imidazolring (auch hydriert) in der Struktur enthalten (ohne Hydantoin) darunter zum Absatz bestimmt	t t 1000 DM	* 3 167 2 202 40 682	3 362 2 611 46 433	2 622 1 896 34 369	8 8
2414 52 500	- Verbindungen mit nichtkondensiertem Pyridinring, Chinolin- oder Isochinolinringsystem (alle auch hydriert); Lactame (ohne 6-Hexalactam) u.a. heterocyclische Verbindungen, nur mit Stickstoff als Heteroatom(e) darunter zum Absatz bestimmt	t t 1000 DM	* 19 240 11 839 424 473	22 902 13 045 612 378	22 118 11 808 443 752	23 23
2414 52 600	- Melamin darunter zum Absatz bestimmt	t t 1000 DM	* . .	. . .	. . .	2 1
2414 52 700	- 6-Hexanlactam (epsilon-Caprolactam) darunter zum Absatz bestimmt	t t 1000 DM	* . .	. . .	. . .	2 2
2414 52 900	- Andere heterocyclische Verbindungen mit nichtkondensiertem Thiazolring (auch hydriert), Benzothiazolringsystem (auch hydriert) und anderen Ringen (z.B. Thiophen, Monothiamonoazepine, Monothiole) darunter zum Absatz bestimmt	t t 1000 DM	* 9 921 6 364 106 670	16 264 8 378 159 061	10 352 6 450 100 153	17 17
2414 53 500	Ester der anorganischen Säuren, ihre Salze und ihre Halogen-, Sulfo-, Nitro- oder Nitrosoderivate - Ester der Phosphorsäuren und ihre Salze (einschl. Lactophosphaten); ihre Halogen-, Sulfo-, Nitro- oder Nitrosoderivate darunter zum Absatz bestimmt	t t 1000 DM	* 18 188 49 745	16 027 48 779	16 615 48 226	10 10

## 5 Produktion nach Güterarten - Deutschland

Meiße- Nr.	Bezeichnung	Einheit	2. VJ 2000	1. VJ 2001	2. VJ 2001	2. VJ 2001 Anzahl Unternehmen
1	2	3	4	5	6	7
	- Ester der anderen Mineralsäuren (ohne Ester der Halogenwasserstoffsäuren) und ihre Salze; ihre Halogen-, Sulfo-, Nitro- oder Nitrosoderivate					
2414 53 750	- - Thiophosphorsäureester (Phosphorothioate) und ihre Salze; ihre Halogen-, Sulfo-, Nitro- oder Nitrosoderivate darunter zum Absatz bestimmt	t t 1000 DM	* . .	. . .	- - -	- - -
2414 53 790	- - Ester der anderen Mineralsäuren (ohne Ester der Halogenwasserstoffsäuren und ohne Thiophosphorsäureester), ihre Salze und Derivate darunter zum Absatz bestimmt	t t 1000 DM	* 40 116 13 486 54 671	17 649 12 128 52 584	17 978 12 731 56 643	9 9 9
	Verbindungen mit Aldehydfunktion; ihre Halogen-, Sulfo-, Nitro- oder Nitrosoderivate					
	- Acyclische Aldehyde ohne andere Sauerstofffunktionen					
2414 61 110	- - Methanal (Formaldehyd) darunter zum Absatz bestimmt	t t 1000 DM	* 294 201 34 014 15 907	314 286 33 432 21 299	298 313 29 320 18 307	9 8 8
2414 61 130	- - Ethanal (Acetaldehyd) darunter zum Absatz bestimmt	t t 1000 DM	* . .	. . .	. . .	2 2 2
2414 61 150	- - Butanal (Butyraldehyd, normales Isomer) darunter zum Absatz bestimmt	t t 1000 DM	* . .	298 650 . .	. . .	3 3 3
2414 61 190	- - Andere acyclische Aldehyde ohne andere Sauerstofffunktionen darunter zum Absatz bestimmt	t t 1000 DM	* 85 732 14 866 54 169	89 110 17 353 62 937	88 950 17 983 64 911	10 10 10
2414 61 200	- Cyclische Aldehyde ohne andere Sauerstofffunktionen	t 1000 DM	712 9 606	659 9 852	650 9 810	6 6
2414 61 300	- Aldehydalkohole	t 1000 DM	. .	. .	. .	1 1
	- Aldehydether, Aldehydphenole und Aldehyde mit anderen Sauerstofffunktionen, a.n.g.					
2414 61 430	- - Vanillin (4-Hydroxy- 3-methoxybenzaldehyd)	t 1000 DM	. .	. .	. .	1 1
2414 61 450	- - Ethylvanillin (3-Ethoxy-4-hydroxybenzaldehyd)	t 1000 DM	. .	. .	. .	- -
2414 61 470	- - Andere Aldehydether, Aldehydphenole und Aldehyde mit anderen Sauerstofffunktionen, a.n.g.	t 1000 DM	. .	9 065 .	5 545 .	5 5
2414 61 500	- Cyclische Polymere der Aldehyde	t 1000 DM	- .	- .	- .	- -
2414 61 600	- Paraformaldehyd darunter zum Absatz bestimmt	t t 1000 DM	* . .	. . .	. . .	1 1 1
2414 61 700	- Halogen-, Sulfo-, Nitro- oder Nitrosoderivate der Aldehyde und deren cyclische Polymere sowie von Paraformaldehyd	t 1000 DM	. 6 208	956 8 405	. 6 922	4 4
	Verbindungen mit Keton- oder Chinonfunktion; ihre Halogen-, Sulfo-, Nitro- oder Nitrosoderivate					
	- Acyclische Ketone ohne andere Sauerstofffunktionen					
2414 62 110	- - Aceton darunter zum Absatz bestimmt	t t 1000 DM	* 127 822 108 686	114 823 100 419	97 985 78 363	8 7 7
2414 62 130	- - Butanon (Methylethylketon) darunter zum Absatz bestimmt	t t 1000 DM	* . .	. . .	. . .	1 1 1
2414 62 150	- - 4-Methylpentan-2-on (Methylisobutylketon) darunter zum Absatz bestimmt	t t 1000 DM	* . .	. . .	. . .	2 2 2
2414 62 190	- - Andere acyclische Ketone ohne andere Sauerstofffunktionen darunter zum Absatz bestimmt	t t 1000 DM	* 751 7 025	967 9 188	656 6 641	3 3 3

## 5 Produktion nach Güterarten - Deutschland

Melde-Nr.	Bezeichnung	Einheit	2. VJ 2000	1. VJ 2001	2. VJ 2001	2. VJ 2001 Anzahl Unternehmen
1	2	3	4	5	6	7
2414 62 310	- Cyclische Ketone, Ketonalkohole, -aldehyde, -phenole, Ketone mit anderen Sauerstofffunktionen - Campher; aromatische Ketone ohne andere Sauerstofffunktionen; Ketonalkohole, -aldehyde und -phenole, Ketone mit anderen Sauerstofffunktionen (z.B. Phenylacetone, Diacetonalkohol) darunter zum Absatz bestimmt	t t 1000 DM	* 8 025 22 670	8 581 30 993	7 821 23 677	10 10
2414 62 330	- Cyclohexanon, Methylcyclohexanone darunter zum Absatz bestimmt	t t 1000 DM	* 65 523 .	64 820 .	65 891 .	3 3
2414 62 350	- Jonone und Methyljonone darunter zum Absatz bestimmt	t t 1000 DM	* . .	. .	. .	2 2
2414 62 390	- Andere alicyclische Ketone ohne andere Sauerstofffunktionen darunter zum Absatz bestimmt	t t 1000 DM	* 6 860 .	7 860 .	7 125 .	4 4
2414 62 600	- Chinone darunter zum Absatz bestimmt	t t 1000 DM	* . .	33 .	42 .	4 3
2414 62 700	- Halogen-, Sulfo-, Nitro- oder Nitrosoderivate der Ketone und Chinone darunter zum Absatz bestimmt	t t 1000 DM	* . 16 837	. 478 17 295	. 486 15 507	8 8
2414 63 130	- Ether, Etheralkohole, -phenole, -alkoholphenole; Alkohol-, Ether-, Ketonperoxide, Epoxide mit dreigliedrigem Ring, Acetale und Halbacetale; ihre HSN-Derivate - Acyclische Ether und ihre Halogen-, Sulfo-, Nitro- oder Nitrosoderivate - Diethylether darunter zum Absatz bestimmt	t t 1000 DM	* . .	. .	. .	3 3
2414 63 190	- Andere acyclische Ether und ihre Halogen-, Sulfo-, Nitro- oder Nitrosoderivate darunter zum Absatz bestimmt	t t 1000 DM	* . .	. .	. .	6 6
2414 63 230	- Alicyclische und aromatische Ether und ihre Halogen-, Sulfo-, Nitro- oder Nitrosoderivate - Alicyclische Ether und ihre Halogen-, Sulfo-, Nitro- oder Nitrosoderivate darunter zum Absatz bestimmt	t t 1000 DM	* . .	. .	. .	3 3
2414 63 250	- Aromatische Ether und ihre Halogen-, Sulfo-, Nitro- oder Nitrosoderivate darunter zum Absatz bestimmt	t t 1000 DM	* 3 526 15 063	3 515 18 682	3 431 24 113	7 6
2414 63 330	- Etheralkohole und ihre Halogen-, Sulfo-, Nitro- oder Nitrosoderivate - 2,2'-Oxydiethanol (Diethylenglykol, Digol) darunter zum Absatz bestimmt	t t 1000 DM	* . .	. .	. .	2 2
2414 63 390	- Andere Etheralkohole; ihre Halogen-, Sulfo-, Nitro- oder Nitrosoderivate darunter zum Absatz bestimmt	t t 1000 DM	* 84 119 70 748 116 631	87 154 70 018 117 640	87 175 71 216 120 059	11 10
2414 63 500	- Etherphenole, Etheralkoholphenole und ihre Halogen-, Sulfo-, Nitro- oder Nitrosoderivate	t 1000 DM	. .	. .	. .	3
2414 63 600	- Alkoholperoxide, Etherperoxide, Ketonperoxide, auch chemisch nicht einheitlich, und ihre Halogen-, Sulfo-, Nitro- oder Nitrosoderivate	t 1000 DM	3 302 33 282	4 280 36 179	3 599 32 028	4
2414 63 730	- Epoxide, Epoxyalkohole, Epoxyphenole und Epoxyether mit dreigliedrigem Ring; ihre Halogen-, Sulfo-, Nitro- oder Nitrosoderivate - Oxiran (Ethylenoxid) darunter zum Absatz bestimmt	t t 1000 DM	* 221 813 55 703 75 248	205 744 69 750 94 073	234 186 75 664 100 782	4 4
2414 63 750	- Methyloxiran (Propylenoxid) darunter zum Absatz bestimmt	t t 1000 DM	* 176 103 90 011 155 577	194 006 92 243 177 791	159 063 73 525 138 088	3 3

## 5 Produktion nach Güterarten - Deutschland

Melde-Nr.	Bezeichnung	Einheit	2. VJ 2000	1. VJ 2001	2. VJ 2001	2. VJ 2001 Anzahl Unternehmen
1	2	3	4	5	6	7
2414 63 790	- - Andere Epoxide, Epoxyalkohole, -phenole und -ether mit dreigliedrigem Ring; ihre Halogen-, Sulfo-, Nitro- oder Nitrosoderivate (z.B. Epichlorohydrin) darunter zum Absatz bestimmt	t t 1000 DM	* . 36 764	. 7 921 35 722	. . 40 246	5 5
2414 63 800	- Acetale und Halbacetale, auch mit Alkohol-, Phenol-, Ether und ähnl. Sauerstofffunktionen; ihre Halogen-, Sulfo-, Nitro- oder Nitrosoderivate darunter zum Absatz bestimmt	t t 1000 DM	* . 238 3 791	. . 212 7 482	. . 195 5 942	9 9
2414 64 300	Enzyme, auch zubereitet; andere organische Verbindungen; Ketene (ohne Diketen), Kupferacetatarsenit, komplexe Bortrifluoridverbindungen der Essigsäure, des Diethylethers oder des Phenols - Andere organische Verbindungen; Ketene (ohne Diketen), Kupferacetatarsenit, komplexe Bortrifluoridverbindungen der Essigsäure, des Diethylethers oder des Phenols darunter zum Absatz bestimmt	t t 1000 DM	* . 10 080 37 715	. . 10 006 38 949	. . 9 127 34 502	10 10
2414 64 500	- Lab und seine Konzentrate	t 1000 DM	. .	. .	. .	1
2414 64 700	- Andere Enzyme; andere zubereitete Enzyme, a.n.g. Aktivierte natürliche mineralische Stoffe; Tierisches Schwarz; Tallöl; Terpentinöl; Kolophonium und Harzsäuren; Holzteere, -teeröle, -kresot, -geist, pflanzliches Pech	t 1000 DM	70 34 279	92 25 811	132 34 268	8
2414 71 200	- Aktivierter natürlicher mineralischer Stoffe; Tierisches Schwarz, auch ausgebraucht	t 1000 DM	. 79 054	. 84 106	. 80 613	5
2414 71 300	- Tallöl, auch raffiniert	t 1000 DM	-	-	-	-
2414 71 400	- Balsamterpentinöl, Holzterpentinöl, Sulfatterpentinöl, Pine-Oil und ähnliche Erzeugnisse	t 1000 DM	. .	. .	. .	2
2414 71 500	- Kolophonium und Harzsäuren und deren Derivate; leichte und schwere Harzöle, Schmelzharze	t 1000 DM	9 994 23 028	6 642 14 041	5 438 11 595	5
2414 71 700	- Holzteere; Holzteeröle; Holzkreosot; Holzgeist; pflanzl. Pech; Brauerpech u.ä. Zubereitungen auf der Grundlage von Kolophonium, Harzsäuren u. pflanzl. Pech darunter zum Absatz bestimmt	t t 1000 DM	* . . -	. . . -	. . . -	- -
2414 72 000	Holzkohle (einschl. Kohle aus Schalen oder Nüssen), auch zusammengepreßt Öle und andere Erzeugnisse der Destillation des Hochtemperatur-Steinkohlenteers; ähnliche Erzeugnisse, in denen die aromatischen Bestandteile gewichtsmäßig überwiegen	t t 1000 DM	. . .	. . .	. . .	1
2414 73 200	- Benzole darunter zum Absatz bestimmt	t t 1000 DM	* . . .	. . . .	. . . .	2 2
2414 73 300	- Toluole und Xylole darunter zum Absatz bestimmt	t t 1000 DM	* . . .	. . . .	. . . .	1 1
2414 73 400	- Naphthalin und andere Mischungen aromatischer Kohlenwasserstoffe darunter zum Absatz bestimmt	t t 1000 DM	* 154 010 32 089	146 853 41 581	152 273 44 029	4 4
2414 73 500	- Phenole darunter zum Absatz bestimmt	t t 1000 DM	* . . .	. . . .	. . . .	2 1
2414 73 650	- - Kreosotöle darunter zum Absatz bestimmt	t t 1000 DM	* . . .	. . . .	. . . .	1 1
2414 73 670	- - Andere Öle und andere Erzeugnisse (ohne Kreosotöle) darunter zum Absatz bestimmt	t t 1000 DM	* . . .	. . . .	. . . .	4 4

## 5 Produktion nach Güterarten - Deutschland

Melde-Nr.	Bezeichnung	Einheit	2. VJ 2000	1. VJ 2001	2. VJ 2001	2. VJ 2001 Anzahl Unternehmen
1	2	3	4	5	6	7
2414 73 700	- Pech und Pechkoks aus Steinkohlenteer oder anderen Mineralteeren darunter zum Absatz bestimmt	t t 1000 DM	* . .	. . .	. . .	2 2
2414 80 000	Ablaugen aus der Zellstoffherstellung, auch konzentriert, entzuckert oder chemisch behandelt, (einschl. Ligninsulfonaten) (ohne Tallöl)	t 1000 DM	. .	. .	. .	3
2415 10 503	Salpetersäure, Nitriersäuren, Ammoniak - Salpetersäure; Nitriersäuren darunter zum Absatz bestimmt	t-N t-N 1000 DM	* 136 505 24 641 32 384	138 152 29 620 45 213	108 119 25 201 38 210	9 7
2415 10 505	- Nitriersäuren darunter zum Absatz bestimmt	t-N t-N 1000 DM	* . .	. . .	. . .	3 2
2415 10 750	- Ammoniak - wasserfrei darunter zum Absatz bestimmt	t-N t-N 1000 DM	* 633 609 244 931 79 005	726 083 318 782 146 522	650 387 289 146 97 259	7 5
2415 10 770	- in wäßriger Lösung darunter zum Absatz bestimmt	t-N t-N 1000 DM	* . 5 701 4 594	19 114 6 184 6 589	19 774 6 548 6 607	7 7
2415 20 200	Ammoniumchlorid, Nitrite, Kaliumnitrat, Triammoniumphosphat, Ammoniumcarbonate - Ammoniumchlorid darunter zum Absatz bestimmt	t t 1000 DM	* . .	. . .	. . .	4 4
2415 20 300	- Nitrite darunter zum Absatz bestimmt	t-N t-N 1000 DM	* . .	. . .	. . .	5 5
2415 20 500	- Kaliumnitrat darunter zum Absatz bestimmt	t-N t-N 1000 DM	* . .	. . .	. . .	1 1
2415 20 600	- Triammoniumphosphat darunter zum Absatz bestimmt	t t 1000 DM	* - -	- -	- -	- -
2415 20 700	- Ammoniumcarbonate (einschl. handelsüblichem Ammoniumcarbonat) darunter zum Absatz bestimmt	t-N t-N 1000 DM	* . .	. . .	. . .	1 1
2415 30 130	Mineralische oder chemische Stickstoffdüngemittel (ohne Natronsalpeter) - Harnstoff, auch in wäßriger Lösung - mit einem Stickstoffgehalt von mehr als 45 GHT, bezogen auf das Gewicht des wasserfreien Stoffes darunter zum Absatz bestimmt	t-N t-N 1000 DM	* . 94 864 53 617	. . 95 342 74 029	. . 82 026 55 442	3 3
2415 30 190	- mit einem Stickstoffgehalt von 45 GHT oder weniger, bezogen auf das Gewicht des wasserfreien Stoffes darunter zum Absatz bestimmt	t-N t-N 1000 DM	* - -	- -	- -	- -
2415 30 230	- Ammoniumsulfat; Doppelsalze und Mischungen von Ammoniumsulfat und Ammoniumnitrat (Ammonsalpeter) - Ammoniumsulfat darunter zum Absatz bestimmt	t-N t-N 1000 DM	* . 12 610 5 819	. . 15 006 .	. . 16 213 .	7 7
2415 30 290	- Doppelsalze und Mischungen von Ammoniumsulfat und Ammoniumnitrat (Ammonsalpeter) darunter zum Absatz bestimmt	t-N t-N 1000 DM	* . .	. . .	. . .	1 1
2415 30 300	- Ammoniumnitrat (Ammonsalpeter), auch in wäßriger Lösung darunter zum Absatz bestimmt	t-N t-N 1000 DM	* . .	. . .	. . .	2 1
2415 30 430	- Mischungen von Ammoniumnitrat (Ammonsalpeter) und Calciumcarbonat oder anderen nichtdüngenden anorganischen Stoffen - mit einem Stickstoffgehalt von 28 GHT oder weniger darunter zum Absatz bestimmt	t-N t-N 1000 DM	* 111 505 111 505	104 630 104 630	. .	3 3
2415 30 450	- mit einem Stickstoffgehalt von mehr als 28 GHT darunter zum Absatz bestimmt	t-N t-N 1000 DM	* - -	- -	- -	- -

## 5 Produktion nach Güterarten - Deutschland

Melde-Nr.	Bezeichnung	Einheit	2. VJ 2000	1. VJ 2001	2. VJ 2001	2. VJ 2001 Anzahl Unternehmen
1	2	3	4	5	6	7
2415 30 600	- Doppelsalze und Mischungen von Calciumnitrat (Kalksalpeter) und Ammoniumnitrat (Ammonsalpeter) darunter zum Absatz bestimmt	t-N t-N 1000 DM	* . -	. . -	. . -	1 - -
2415 30 700	- Calciumcyanamid (Kalkstickstoff) darunter zum Absatz bestimmt	t-N t-N 1000 DM	* . .	. . .	. . .	1 1 .
2415 30 800	- Mischungen von Harnstoff und Ammoniumnitrat in wäßriger oder ammoniakalischer Lösung darunter zum Absatz bestimmt	t-N t-N 1000 DM	* 45 295 29 400	50 719 50 719 42 845	51 742 51 742 43 140	3 3 .
2415 30 900	- Andere mineralische oder chemische Stickstoffdüngemittel (ohne Natronsalpeter), auch in Mischungen darunter zum Absatz bestimmt	t-N t-N 1000 DM	* 1 019 1 019 1 393	1 663 1 663 2 145	4 934 4 934 5 446	5 5 .
2415 40 350	Mineralische oder chemische Phosphatdüngemittel - Superphosphate darunter zum Absatz bestimmt	t-P205 t-P205 1000 DM	* . . .	. . .	. . .	1 1 .
2415 40 370	- Dephosphorationschlacken darunter zum Absatz bestimmt	t-P205 t-P205 1000 DM	* . . .	. . .	- - -	- - .
2415 40 390	- Andere mineralische oder chemische Phosphatdüngemittel darunter zum Absatz bestimmt	t-P205 t-P205 1000 DM	* . . .	. . .	. . .	1 1 .
2415 50 300	Mineralische oder chemische Kalidüngemittel (ohne Carnallit, Sylvinit und andere natürliche rohe Kalisalze) - Kaliumchlorid darunter zum Absatz bestimmt	t-K20 t-K20 1000 DM	* . . .	. . .	. . .	4 4 .
2415 50 500	- Kaliumsulfat darunter zum Absatz bestimmt	t-K20 t-K20 1000 DM	* . . .	. . .	. . .	4 4 .
2415 50 700	- Andere mineralische oder chemische Kalidüngemittel (ohne Carnallit, Sylvinit und andere natürliche rohe Kalisalze) darunter zum Absatz bestimmt	t-K20 t-K20 1000 DM	* - - -	- - -	- - -	- - .
2415 60 000	Tierische oder pflanzliche Düngemittel, auch untereinander gemischt oder chemisch behandelt; durch Mischen oder chemische Behandlung von tierischen oder pflanzlichen Erzeugnissen gewonnene Düngemittel darunter zum Absatz bestimmt	t t 1000 DM	* 141 794 141 794 19 067	66 986 66 986 24 027	130 131 130 131 17 873	11 11 .
2415 70 500	Natriumnitrat (Natronsalpeter) - Natürliches Natriumnitrat (natürlicher Natronsalpeter) darunter zum Absatz bestimmt	t-N t-N 1000 DM	* - - -	- - -	- - -	- - .
2415 70 700	- Anderes Natriumnitrat darunter zum Absatz bestimmt	t-N t-N 1000 DM	* . . .	. . .	. . .	2 2 .
2415 80 100	Düngemittel, a.n.g. - Düngemittel in Tabletten oder ähnl. Formen oder in Packungen mit einem Rohgewicht von 10 kg oder weniger darunter zum Absatz bestimmt	t t 1000 DM	* 18 278 18 278 36 274	41 575 41 575 40 740	25 384 25 384 31 202	5 5 .
2415 80 230	- Mineralische oder chemische Düngemittel, die drei düngenden Stoffe Stickstoff, Phosphor und Kalium enthaltend - mit einem Stickstoffgehalt von mehr als 10 GHF, bezogen auf den wasserfreien Stoff darunter zum Absatz bestimmt	t-eff. t-eff. 1000 DM	* 221 769 . .	221 432 . .	144 143 . .	3 2 .
2415 80 250	- - Andere mineralische oder chemische Düngemittel, die drei düngenden Stoffe Stickstoff, Phosphor und Kalium enthaltend darunter zum Absatz bestimmt	t-eff. t-eff. 1000 DM	* 66 912 66 912 82 194	128 473 128 473 .	63 891 63 891 .	6 6 .
2415 80 300	- Diammoniumhydrogenorthosphat (Diammoniumphosphat) darunter zum Absatz bestimmt	t-eff. t-eff. 1000 DM	* - - -	- - -	- - .	1 1 .



## 5 Produktion nach Güterarten - Deutschland

Melde-Nr.	Bezeichnung	Einheit	2. VJ 2000	1. VJ 2001	2. VJ 2001	2. VJ 2001 Anzahl Unternehmen
1	2	3	4	5	6	7
2415 80 400	- Ammoniumdihydrogenorthosphosphat (Monoammoniumphosphat), auch mit Diammoniumhydrogenorthosphosphat gemischt darunter zum Absatz bestimmt	t-eff. t-eff. 1000 DM	*	- - -	- - .	1 1 .
2415 80 530	- - Andere mineralische oder chemische Düngemittel, die beiden düngenden Stoffe Stickstoff und Phosphor enthaltend - Nitrate und Phosphate enthaltend darunter zum Absatz bestimmt	t-eff. t-eff. 1000 DM	*	. . -	. . -	1 - .
2415 80 590	- - - - - Andere mineralische oder chemische Düngemittel, die beiden düngenden Stoffe Stickstoff und Phosphor enthaltend darunter zum Absatz bestimmt	t-eff. t-eff. 1000 DM	*	- - -	- - -	- - .
2415 80 630	- - - - - Mineralische oder chemische Düngemittel, die beiden düngenden Stoffe Phosphor und Kalium enthaltend - Kaliumsuperphosphate darunter zum Absatz bestimmt	t-eff. t-eff. 1000 DM	*	. . .	. . .	1 1 .
2415 80 690	- - - - - Andere mineralische oder chemische Düngemittel, die beiden düngenden Stoffe Phosphor und Kalium enthaltend darunter zum Absatz bestimmt	t-eff. t-eff. 1000 DM	*	. . .	. . .	1 1 .
2415 80 903	- - - - - Andere mineralische oder chemische Düngemittel - Ammoniumnitrat und Kaliumchlorid enthaltend darunter zum Absatz bestimmt	t-eff. t-eff. 1000 DM	*	- - -	- - -	- - .
2415 80 907	- - - - - Andere mineralische oder chemische Düngemittel, die beiden düngenden Stoffe Stickstoff und Kalium enthaltend darunter zum Absatz bestimmt	t-eff. t-eff. 1000 DM	*	. . .	- - .	1 1 .
2415 80 909	- - - - - Andere mineralische oder chemische Düngemittel, a.n.g. darunter zum Absatz bestimmt	t-eff. t-eff. 1000 DM	*	. . .	8 711 8 711 403	3 3 446
2416 10 350	Polymere des Ethylens, in Primärformen - Polyethylen mit einer Dichte von weniger als 0,94, in Primärformen - - Lineares Polyethylen darunter zum Absatz bestimmt	t t 1000 DM	*	. . .	. . .	4 4 .
2416 10 390	- - - - - Anderes Polyethylen darunter zum Absatz bestimmt	t t 1000 DM	*	. . .	. . .	6 5 .
2416 10 500	- Polyethylen mit einer Dichte von 0,94 oder mehr, in Primärformen darunter zum Absatz bestimmt	t t 1000 DM	*	255 880 255 880 426 654	331 842 331 842 481 151	353 057 353 057 495 738
2416 10 700	- Ethylen-Vinylacetat-Copolymere, in Primärformen darunter zum Absatz bestimmt	t t 1000 DM	*	4 714 t 10 638	5 684 t 12 314	6 322 t 12 412
2416 10 900	- - - - - Andere Polymere des Ethylens, in Primärformen darunter zum Absatz bestimmt	t t 1000 DM	*	. . .	. . .	5 5 .
2416 20 350	Polymere des Styrols, in Primärformen - Polystyrol, in Primärformen - - Expandierbares Polystyrol darunter zum Absatz bestimmt	t t 1000 DM	*	94 382 t 239 813	71 063 t 148 080	81 750 t 157 938
2416 20 390	- - - - - Anderes Polystyrol darunter zum Absatz bestimmt	t t 1000 DM	*	111 972 t 207 358	83 729 t 151 051	97 381 t 154 681
2416 20 500	- Styrol-Acrylnitril-Copolymere (SAN), in Primärformen darunter zum Absatz bestimmt	t t 1000 DM	*	70 209 t 63 698	71 252 t 69 159	74 532 t 74 362
2416 20 700	- Acrylnitril-Butadien-Styrol Copolymere (ABS), in Primärformen darunter zum Absatz bestimmt	t t 1000 DM	*	. . .	. . .	4 4 .
2416 20 900	- - - - - Andere Polymere des Styrols, in Primärformen darunter zum Absatz bestimmt	t t 1000 DM	*	62 947 t 133 514	73 126 t 173 406	70 202 t 160 136

## 5 Produktion nach Güterarten - Deutschland

Melde-Nr.	Bezeichnung	Einheit	2. VJ 2000	1. VJ 2001	2. VJ 2001	2. VJ 2001 Anzahl Unternehmen	
1	2	3	4	5	6	7	
	Polymere des Vinylchlorids oder anderer halogener Olefine, in Primärformen						
2416 30 100	- Polyvinylchlorid, nicht mit anderen Stoffen gemischt, in Primärformen	t	*	317 893	338 444	357 517	9
	darunter zum Absatz bestimmt	t		.	.	.	9
		1000 DM		536 198	461 321	493 479	
	- Anderes Polyvinylchlorid, in Primärformen						
2416 30 230	- - Nicht weichgemachtes Polyvinylchlorid, mit anderen Stoffen gemischt	t	*	.	437	652	3
	darunter zum Absatz bestimmt	t		.	437	652	3
		1000 DM		.	1 072	1 583	
2416 30 250	- - Weichgemachtes Polyvinylchlorid, mit anderen Stoffen gemischt	t	*	30 741	29 104	31 205	12
	darunter zum Absatz bestimmt	t		.	29 104	31 205	12
		1000 DM		75 850	70 347	75 199	
	- Vinylchlorid-Vinylacetat-Copolymere u.a. Copolymere des Vinylchlorids, in Primärformen						
2416 30 430	- - Formmassen	t	*	.	.	.	1
	darunter zum Absatz bestimmt	t		.	.	.	1
		1000 DM		.	.	.	
	- - Andere Vinylchlorid-Vinylacetat-Copolymere u.a. Copolymere des Vinylchlorids	t	*	68 822	53 395	75 301	5
2416 30 450	darunter zum Absatz bestimmt	t		68 822	.	.	5
		1000 DM		137 171	92 103	131 040	
2416 30 500	- Polymere des Vinylidenchlorids, in Primärformen	t	*	.	.	.	2
	darunter zum Absatz bestimmt	t		.	.	.	2
		1000 DM		.	.	.	
	- Polytetrafluorethylen, in Primärformen	t	*	-	-	-	-
2416 30 630	- - Formmassen	t		-	-	-	-
	darunter zum Absatz bestimmt	t		-	-	-	-
		1000 DM		-	-	-	-
2416 30 650	- - Anderes Polytetrafluorethylen	t	*	.	.	.	1
	darunter zum Absatz bestimmt	t		.	.	.	1
		1000 DM		.	.	.	
2416 30 700	- Andere fluorierte Polymere, in Primärformen	t	*	.	.	.	1
	darunter zum Absatz bestimmt	t		.	.	.	1
		1000 DM		.	.	.	
2416 30 900	- Polymere der anderen halogenierten Olefine, in Primärformen	t	*	.	.	.	2
	darunter zum Absatz bestimmt	t		.	.	.	2
		1000 DM		.	.	.	
	Polyacetale, andere Polyether und Epoxidharze, in Primärformen; Polycarbonate, Alkydharze, Allylpolyester und andere Polyester, in Primärformen						
	- Polyacetale, Polyetheralkohole, in Primärformen						
2416 40 130	- - Polyacetale	t	*	32 737	30 690	25 885	4
	darunter zum Absatz bestimmt	t		32 737	30 690	25 885	4
		1000 DM		161 553	157 612	130 732	
2416 40 150	- - Polyetheralkohole (z.B. Polyethylenglykol)	t	*	88 496	94 288	96 740	11
	darunter zum Absatz bestimmt	t		.	55 239	.	11
		1000 DM		139 867	162 092	158 585	
2416 40 230	- Andere Polyether, in Primärformen	t	*	-	-	.	1
	- - Formmassen	t		-	-	.	1
	darunter zum Absatz bestimmt	t		-	-	.	
		1000 DM		-	-	.	
2416 40 250	- - Andere Polyether	t	*	.	.	.	8
	darunter zum Absatz bestimmt	t		.	.	.	8
		1000 DM		.	.	.	
2416 40 303	- Epoxidharze, in Primärformen	t	*	.	.	.	8
	- - Formmassen	t		.	.	.	8
	darunter zum Absatz bestimmt	t		.	.	.	8
		1000 DM		59 220	.	.	
2416 40 305	- - als Klebstoff bestimmt	t	*	4 252	3 539	2 885	9
	darunter zum Absatz bestimmt	t		.	.	.	9
		1000 DM		18 890	20 938	16 358	
2416 40 309	- - Andere Epoxidharze	t	*	38 123	33 848	30 653	23
	darunter zum Absatz bestimmt	t		.	.	.	23
		1000 DM		153 359	118 148	111 476	
2416 40 430	- Polycarbonate, in Primärformen	t	*	.	.	.	2
	- - Formmassen	t		.	.	.	1
	darunter zum Absatz bestimmt	t		.	.	.	
		1000 DM		.	.	.	
2416 40 450	- - Andere Polycarbonate	t	*	.	.	.	2
	darunter zum Absatz bestimmt	t		.	.	.	2
		1000 DM		.	.	.	

## 5 Produktion nach Güterarten - Deutschland

Melde-Nr.	Bezeichnung	Einheit	2. VJ 2000	1. VJ 2001	2. VJ 2001	2. VJ 2001 Anzahl Unternehmen
1	2	3	4	5	6	7
2416 40 500	- Alkydharze, in Primärformen darunter zum Absatz bestimmt	t t 1000 DM	* 50 339 44 597 145 207	49 338 43 775 142 147	47 677 .	15 15
2416 40 630	- Polyethylenterephthalat, in Primärformen - - Formmassen darunter zum Absatz bestimmt	t t 1000 DM	* . . .	. . .	. .	. .
2416 40 650	- - Andere Polyethylenterephthalate darunter zum Absatz bestimmt	t t 1000 DM	* . . .	. . .	. .	3 3
2416 40 705	- Ungesättigte flüssige Polyester, in Primärformen - - als Klebstoff bestimmt darunter zum Absatz bestimmt	t t 1000 DM	* . . .	. . .	. .	2 2
2416 40 709	- - Andere ungesättigte flüssige Polyester darunter zum Absatz bestimmt	t t 1000 DM	* 14 870 41 414	16 287 .	17 638 47 719	10 10
2416 40 830	- Ungesättigte nichtflüssige Polyester, in Primärformen - - Formmassen darunter zum Absatz bestimmt	t t 1000 DM	* 1 882 1 882 8 086	2 477 2 477 11 121	1 707 1 707 7 497	3 3
2416 40 850	- - Andere ungesättigte nichtflüssige Polyester darunter zum Absatz bestimmt	t t 1000 DM	* . . .	1 080 1 080 9 844	970 970 9 351	3 3
2416 40 930	- Andere Polyester, in Primärformen - - Formmassen darunter zum Absatz bestimmt	t t 1000 DM	* 12 143 39 165	13 970 47 159	17 653 46 850	4 4
2416 40 955	- - Andere Polyester - - - als Klebstoff bestimmt darunter zum Absatz bestimmt	t t 1000 DM	* . . .	. . .	. .	1 1
2416 40 959	- - - Andere Polyester, a.n.g. darunter zum Absatz bestimmt	t t 1000 DM	* 126 160 51 821 192 479	102 288 56 806 212 829	96 130 54 873 203 256	18 17
2416 51 350	Polymer des Propylens oder anderer Olefine, in Primärformen - Polypropylen, in Primärformen - - Formmassen darunter zum Absatz bestimmt	t t 1000 DM	* 168 468 260 068	141 619 222 632	134 741 217 714	10 10
2416 51 370	- - Anderes Polypropylen darunter zum Absatz bestimmt	t t 1000 DM	* 144 876 144 876 219 558	194 166 .	190 429 233 174	10 10
2416 51 500	- Propylencopolymer in Primärformen; Polymer anderer Olefine, in Primärformen (z.B. Polyisobutyl)en darunter zum Absatz bestimmt	t t 1000 DM	* 120 108 195 453	121 897 191 368	114 716 176 895	11 11
2416 52 305	Polymer des Vinylacetats oder anderer Vinylester, in Primärformen; andere Vinylpolymere, in Primärformen - Polymer des Vinylacetats in wäßriger Dispersion, in Primärformen - - als Klebstoff bestimmt darunter zum Absatz bestimmt	t t 1000 DM	* 48 108 43 228 76 232	58 610 42 232 79 027	64 301 42 289 81 374	9 9
2416 52 309	- - Andere Polymere des Vinylacetats darunter zum Absatz bestimmt	t t 1000 DM	* . . .	. . .	. .	8 8
2416 52 505	- Polymer des Vinylacetats (nicht in wäßriger Dispersion), in Primärformen - - als Klebstoff bestimmt darunter zum Absatz bestimmt	t t 1000 DM	* . . .	. . .	. .	1 1
2416 52 509	- - Andere Polymere des Vinylacetats (nicht in wäßriger Dispersion) darunter zum Absatz bestimmt	t t 1000 DM	* 36 162 31 609 147 074	31 357 .	35 905 146 064	5 5
2416 52 701	- Polyvinylalkohole, auch nichthydrolysierte Acetatgruppen enthaltend, in Primärformen; Polymer anderer Vinylester, in Primärformen; andere Vinylpolymere, in Primärformen - - Polyvinylalkohole, als Klebstoff bestimmt darunter zum Absatz bestimmt	t t 1000 DM	* . . .	. . .	. .	3 3
2416 52 703	- - Andere Polyvinylalkohole darunter zum Absatz bestimmt	t t 1000 DM	* . . .	. . .	. .	3 3

## 5 Produktion nach Güterarten - Deutschland

Melde-Nr.	Bezeichnung	Einheit	2. VJ 2000	1. VJ 2001	2. VJ 2001	2. VJ 2001 Anzahl Unternehmen
1	2	3	4	5	6	7
2416 52 705	-- Polymere anderer Vinylester; andere Vinylpolymere; als Klebstoff bestimmt darunter zum Absatz bestimmt	t t 1000 DM	* . 10 570	5 905 . 11 096	6 174 . 12 803	3 3
2416 52 709	-- Andere Polymere anderer Vinylester; andere Vinylpolymere darunter zum Absatz bestimmt	t t 1000 DM	* . .	. . .	. . .	2 2
2416 53 550	Acrylpolymere, in Primärformen -- Polymethylmethacrylat, in Primärformen -- Formmassen darunter zum Absatz bestimmt	t t 1000 DM	* 21 008 21 008 97 559	30 152 . 95 208	26 039 . 74 810	3 3
2416 53 575	-- Anderes Polymethylmethacrylat -- als Klebstoff bestimmt darunter zum Absatz bestimmt	t t 1000 DM	* . .	. . .	. . .	1 1
2416 53 579	-- -- Anderes Polymethylmethacrylat, a.n.g. darunter zum Absatz bestimmt	t t 1000 DM	* . .	. . .	. . .	3 3
2416 53 950	-- Andere Acrylpolymere, in Primärformen -- Formmassen darunter zum Absatz bestimmt	t t 1000 DM	* 57 525 179 713	61 792 187 579	64 555 182 367	6 6
2416 53 975	-- -- Andere Acrylpolymere -- als Klebstoff bestimmt darunter zum Absatz bestimmt	t t 1000 DM	* . .	. . .	. . .	6 6
2416 53 977	-- -- als Dichtungsmasse bestimmt darunter zum Absatz bestimmt	t t 1000 DM	* 2 590 2 590 6 009	5 142 5 142 15 752	5 689 5 689 17 267	7 7
2416 53 979	-- -- -- Andere Acrylpolymere, a.n.g. darunter zum Absatz bestimmt	t t 1000 DM	* 156 032 125 535 398 680	134 530 104 226 349 811	126 692 98 120 331 240	28 26
2416 54 503	Polyamide, in Primärformen -- Polyamid -6, -11, -12, -6,6, -6,9, -6,10 oder -6,12, in Primärformen -- Formmassen darunter zum Absatz bestimmt	t t 1000 DM	* 102 445 392 991	91 656 354 495	94 927 359 549	13 13
2416 54 509	-- -- Andere Polyamid -6, -11, -12, -6,6, -6,9, -6,10 oder -6,12 darunter zum Absatz bestimmt	t t 1000 DM	* 146 429 259 115	129 815 275 657	130 987 260 687	12 12
2416 54 950	-- -- Andere Polyamide, in Primärformen -- Formmassen darunter zum Absatz bestimmt	t t 1000 DM	* . .	. . .	. . .	5 5
2416 54 975	-- -- -- Andere Polyamide -- als Klebstoff bestimmt darunter zum Absatz bestimmt	t t 1000 DM	* . .	. . .	. . .	1 1
2416 54 979	-- -- -- Andere Polyamide, a.n.g. darunter zum Absatz bestimmt	t t 1000 DM	* 19 485 54 211	18 687 63 573	18 547 61 208	7 6
2416 55 550	Harnstoffharze, Thioharnstoffharze, Melaminharze, in Primärformen -- Harnstoffharze, Thioharnstoffharze, in Primärformen -- Formmassen darunter zum Absatz bestimmt	t t 1000 DM	* . . .	. . .	. . .	1 1
2416 55 575	-- -- -- Andere Harnstoffharze, Thioharnstoffharze -- als Klebstoff bestimmt darunter zum Absatz bestimmt	t t 1000 DM	* . .	151 104 101 835	143 985 89 455	3 3
2416 55 577	-- -- als Dichtungsmasse bestimmt darunter zum Absatz bestimmt	t t 1000 DM	* . .	. . .	. . .	2 2
2416 55 579	-- -- -- Andere Harnstoffharze, Thioharnstoffharze, a.n.g. darunter zum Absatz bestimmt	t t 1000 DM	* . .	12 601 12 493 33 491	10 436 . 26 957	5 4
2416 55 750	-- Melaminharze, in Primärformen -- Formmassen darunter zum Absatz bestimmt	t t 1000 DM	* 3 213 3 213 14 166	4 205 4 205 18 830	4 380 4 380 17 950	5 5
2416 55 775	-- -- -- Andere Melaminharze -- als Klebstoff bestimmt darunter zum Absatz bestimmt	t t 1000 DM	* . .	. . .	. . .	2 2
2416 55 779	-- -- -- Andere Melaminharze, a.n.g. darunter zum Absatz bestimmt	t t 1000 DM	* 49 092 46 252 90 695	48 763 45 658 99 326	47 023 44 416 95 260	12 9

## 5 Produktion nach Güterarten - Deutschland

Melde-Nr.	Bezeichnung	Einheit	2. VJ 2000	1. VJ 2001	2. VJ 2001	2. VJ 2001 Anzahl Unternehmen
1	2	3	4	5	6	7
	Andere Aminoharze, Phenolharze, Polyurethane, in Primärformen					
2416 56 350	- - - Andere Aminoharze, in Primärformen	t	*	.	.	2
	- - - Formmassen	t	.	.	.	2
	darunter zum Absatz bestimmt	1000 DM	.	.	.	
2416 56 370	- - - Andere Aminoharze, a.n.g.	t	1 176	1 051	990	7
	darunter zum Absatz bestimmt	1000 DM	3 924	4 506	3 836	6
2416 56 550	- - - Phenolharze, in Primärformen	t	7 785	8 438	6 469	4
	- - - Formmassen	t	7 785	8 438	6 469	4
	darunter zum Absatz bestimmt	1000 DM	22 413	25 525	20 656	
2416 56 575	- - - - - Andere Phenolharze	t	10 589	12 161	9 886	4
	- - - - - als Klebstoff bestimmt	t	10 589	12 161	9 886	4
	darunter zum Absatz bestimmt	1000 DM	15 579	19 275	13 477	
2416 56 579	- - - - - Andere Phenolharze, a.n.g.	t	58 080	62 447	63 568	15
	darunter zum Absatz bestimmt	1000 DM	54 552	59 088	60 709	13
	- Polyurethane, in Primärformen	t	96 157	119 546	116 124	
2416 56 705	- - - als Klebstoff bestimmt	t	16 777	17 656	18 567	16
	darunter zum Absatz bestimmt	1000 DM	65 898	67 710	67 951	15
2416 56 709	- - - - - Andere Polyurethane, a.n.g.	t	182 195	186 344	179 230	41
	darunter zum Absatz bestimmt	1000 DM	150 106	145 260	145 260	41
2416 57 005	Silicone, in Primärformen	t	625 907	649 534	628 782	
	- als Klebstoff bestimmt	t	.	385	565	4
	darunter zum Absatz bestimmt	1000 DM	38 569	8 240	11 542	4
2416 57 007	- als Dichtungsmasse bestimmt	t	18 198	9 399	11 713	9
	darunter zum Absatz bestimmt	1000 DM	155 758	72 475	90 841	9
2416 57 009	- - - - - Andere Silicone, a.n.g.	t	45 005	58 065	58 957	21
	darunter zum Absatz bestimmt	1000 DM	402 426	544 742	518 111	21
2416 58 100	Andere synthetische, natürliche oder modifizierte natürliche Polymere, a.n.g., in Primärformen; Ionenaustauscher auf Kunststoffbasis, in Primärformen	t	*	.	.	2
	- Petroleumharze, Cumaronharze, Indenharze oder Cumaron-Inden-Harze und Polyterpene, in Primärformen	t	.	.	.	2
	darunter zum Absatz bestimmt	1000 DM	.	.	.	
2416 58 200	- Polysulfide, Polysulfone und andere synthetische Polymere, in Primärformen	t	51 581	56 424	58 737	13
	darunter zum Absatz bestimmt	1000 DM	225 114	229 961	231 453	13
2416 58 300	- Celluloseacetate, in Primärformen	t	.	.	.	1
	darunter zum Absatz bestimmt	1000 DM	-	-	-	-
2416 58 400	- Cellulosenitrate, in Primärformen (z.B. Collodium, Celloidin)	t	.	5 711	.	2
	darunter zum Absatz bestimmt	1000 DM	.	28 653	.	2
2416 58 505	- Celluloseether und andere chemische Derivate der Cellulose, in Primärformen (z.B. Carboxymethylcellulose, Ethylcellulose, Celluloseester)	t	*	1 302	1 520	3
	- als Klebstoff bestimmt	t	.	16 735	16 039	3
	darunter zum Absatz bestimmt	1000 DM	.	.	.	
2416 58 509	- - - - - Andere Celluloseether und andere chemische Derivate der Cellulose (z.B. Carboxymethylcellulose, Ethylcellulose, Celluloseester)	t	25 579	25 412	26 607	10
	darunter zum Absatz bestimmt	1000 DM	209 426	177 713	204 799	9
2416 58 600	- Natürliche Polymere (z.B. Alginsäure) und modifizierte natürliche Polymere (z.B. gehärtete Eiweißstoffe, chemische Derivate von Naturkautschuk), a.n.g., in Primärformen	t	388	899	624	6
	darunter zum Absatz bestimmt	1000 DM	11 863	10 878	11 661	5
2416 58 700	- Ionenaustauscher auf der Grundlage von synthetischen oder natürlichen Polymeren, in Primärformen	t	*	.	.	4
	darunter zum Absatz bestimmt	1000 DM	8 987	10 502	11 212	4
			47 666	52 919	53 552	

## 5 Produktion nach Güterarten - Deutschland

Melde-Nr.	Bezeichnung	Einheit	2. VJ 2000	1. VJ 2001	2. VJ 2001	2. VJ 2001 Anzahl Unternehmen
1	2	3	4	5	6	7
2416 60 000	Abfälle, Schnitzel und Bruch von Kunststoffen darunter zum Absatz bestimmt	t t 1000 DM	* 41 288 37 872 45 815	45 103 41 479 50 043	44 847 41 545 48 762	32 31
2417 10 500	Synthetischer Kautschuk und Faktis; Mischungen von Naturkautschukarten mit synthetischem Kautschuk, in Primärformen oder in Platten, Blättern oder Streifen - Latex darunter zum Absatz bestimmt	t t 1000 DM	* 106 533 167 447	107 191 175 497	104 793 167 488	8 8
2417 10 900	- Anderer Kautschuk darunter zum Absatz bestimmt	t t 1000 DM	* 97 876 172 397	106 625 209 748	111 113 217 658	12 11
2420 11 200	Insektizide - auf der Grundlage botanischer und biologischer Erzeugnisse	kg-Wirkstoffgewicht 1000 DM	.	.	.	4
2420 11 300	- auf der Grundlage von Chlorkohlenwasserstoffen	kg-Wirkstoffgewicht 1000 DM	.	.	.	2
2420 11 400	- auf der Grundlage von Carbamaten	kg-Wirkstoffgewicht 1000 DM	.	.	.	2
2420 11 500	- auf der Grundlage von Organo-Phosphaten	kg-Wirkstoffgewicht 1000 DM	419 644 37 460	377 193 36 322	417 117 34 750	9
2420 11 600	- auf der Grundlage von Pyrethroiden	kg-Wirkstoffgewicht 1000 DM	42 171 22 026	165 724 22 139	41 638 19 819	12
2420 11 700	- auf der Grundlage von Mineralölen	kg-Wirkstoffgewicht 1000 DM	7 228 625	56 920 1 337	13 101 889	3
2420 11 900	- Andere Insektizide	kg-Wirkstoffgewicht 1000 DM	424 936	330 672	295 766	5
2420 12 200	Herbizide - auf der Grundlage von Hormonen mit Phenoxygruppen	kg-Wirkstoffgewicht 1000 DM	.	.	.	2
2420 12 300	- auf der Grundlage von Triazinen	kg-Wirkstoffgewicht 1000 DM	.	.	.	2
2420 12 400	- auf der Grundlage von Acetamiden	kg-Wirkstoffgewicht 1000 DM	844 519	808 636 83 031	1 010 590 80 116	4
2420 12 500	- auf der Grundlage von Carbamaten	kg-Wirkstoffgewicht 1000 DM	.	.	.	1
2420 12 600	- auf der Grundlage von Dinitroanilinen	kg-Wirkstoffgewicht 1000 DM	.	.	.	1
2420 12 700	- auf der Grundlage von Harnstoffen, Uracilen und Sulfonylharnstoffen	kg-Wirkstoffgewicht 1000 DM	60 032 7 950	827 539 30 088	656 637 19 994	5
2420 12 900	- Andere Herbizide	kg-Wirkstoffgewicht 1000 DM	814 449 61 938	1 973 334 116 232	604 049 79 922	5
2420 13 500	Keimhemmungsmittel und Pflanzenwuchsregulatoren - Keimhemmungsmittel i.A.E.	kg-Wirkstoffgewicht 1000 DM	.	.	.	2
2420 13 700	- Pflanzenwuchsregulatoren i.A.E.	kg-Wirkstoffgewicht 1000 DM	1 103 876 22 486	485 614 13 708	1 322 353 27 587	6
2420 14 300	Desinfektionsmittel i.A.E. - auf der Grundlage von Ammonium	kg-Wirkstoffgewicht 1000 DM	1 081 287 14 993	1 150 356 16 787	1 231 898 17 006	14
2420 14 500	- auf der Grundlage von Halogenverbindungen	kg-Wirkstoffgewicht 1000 DM	25 590 592	70 983 1 986	65 483 1 850	7
2420 14 900	- Andere Desinfektionsmittel	kg-Wirkstoffgewicht 1000 DM	3 603 448 76 366	4 248 472 80 480	4 140 246 83 710	31
2420 15 520	Fungizide; Rodentizide - Fungizide - - Anorganische Erzeugnisse	kg-Wirkstoffgewicht 1000 DM	5 075 130 14 198	5 526 909 15 252	6 252 174 16 621	8
2420 15 530	- - auf der Grundlage von Dithiocarbamaten	kg-Wirkstoffgewicht 1000 DM	3 005 172 39 173	2 601 114 39 917	2 698 946 35 340	6
2420 15 550	- - auf der Grundlage von Benzimidazolen	kg-Wirkstoffgewicht 1000 DM	163 283 5 916	.	.	5
2420 15 560	- - auf der Grundlage von Triazolen, Diazolen	kg-Wirkstoffgewicht 1000 DM	.	.	649 505 85 655	3
2420 15 570	- - auf der Grundlage von Morpholinen	kg-Wirkstoffgewicht 1000 DM	.	.	.	1
2420 15 590	- - Andere Fungizide	kg-Wirkstoffgewicht 1000 DM	1 010 138 86 514	1 508 987	1 331 375	13

## 5 Produktion nach Güterarten - Deutschland

Melde-Nr.	Bezeichnung	Einheit	2. VJ 2000	1. VJ 2001	2. VJ 2001	2. VJ 2001 Anzahl Unternehmen
1	2	3	4	5	6	7
2420 15 730	- Rodentizide - - Antikoagulierend wirkende Rodentizide	kg-Wirkstoffgewicht 1000 DM	3 258	4 455	3 066	7
2420 15 750	- - Andere Rodentizide	kg-Wirkstoffgewicht 1000 DM	.	646 1 103	1 947	3
2420 15 790	- - Andere ähnliche Erzeugnisse	kg-Wirkstoffgewicht 1000 DM	701 254 43 329	683 262 49 199	763 644 47 825	10
	Anstrichfarben und Lacke auf der Grundlage von synthetischen oder chemisch modifizierten natürlichen Polymeren, in einem wäßrigen Medium dispergiert oder gelöst					
	- Anstrichfarben und Lacke auf der Grundlage von Acryl- oder Vinylpolymeren, in einem wäßrigen Medium dispergiert oder gelöst					
2430 11 501	- - Anstrichfarben - - - für den Innenanstrich	t 1000 DM	143 578 263 735	152 964 307 868	136 138 257 336	70
2430 11 503	- - - für den Außenanstrich	t 1000 DM	55 620 172 648	27 386 78 767	50 743 166 633	66
2430 11 505	- - Andere Anstrichfarben (z.B. Grundierungen)	t 1000 DM	25 729 124 279	19 985 105 333	22 774 104 818	66
2430 11 507	- - Lacke, Dispersionslackfarben	t 1000 DM	13 506 86 497	13 600 81 961	12 411 76 803	61
	- Anstrichfarben u. Lacke auf der Grundlage von anderen synthetischen oder chem. modifizierten natürl. Polymeren, in einem wäßrigen Medium dispergiert oder gelöst					
2430 11 701	- - Anstrichfarben und Lacke - - - auf der Grundlage von Alkydharzen	t 1000 DM	5 170 42 137	5 417 41 560	4 907 38 918	20
2430 11 702	- - - elektrophoretische Lacke	t 1000 DM	13 692 74 754	16 348 84 743	14 074 73 459	13
2430 11 703	- - auf der Grundlage von Wasser- glas, Silikatanstrichfarben	t 1000 DM	11 669 36 374	6 666 17 661	10 178 32 049	25
2430 11 704	- - Anstrichfarben und Lacke - - - auf der Grundlage von Phenol-, Harnstoff- oder Melaminharzen	t 1000 DM	174 1 458	209 1 749	192 1 596	5
2430 11 705	- - - auf der Grundlage von anderen synthetischen Polymeren	t 1000 DM	23 260 187 753	25 276 200 917	26 161 191 347	63
2430 11 706	- - - auf der Grundlage von anderen chemisch modifizierten natürlichen Polymeren	t 1000 DM	3 788 22 342	4 446 27 121	4 091 24 084	16
	Anstrichfarben und Lacke auf der Grundlage von synthetischen oder chemisch modifizierten natürlichen Polymeren, in einem nichtwäßrigen Medium gelöst oder dispergiert; Lösungen der o.a. Polymeren, Anteil des organischen Lösemittels über 50 GHT					
	- Anstrichfarben und Lacke auf der Grundlage von Polyestern, in einem nichtwäßrigen Medium dispergiert oder gelöst; Lösungen von Polyestern mit einem Anteil des organischen Lösemittels über 50 GHT					
2430 12 250	- - Lösungen auf der Grundlage von Polyestern mit einem Anteil an flüchtigen organischen Lösemitteln über 50 GHT (ohne Anstrichfarben und Lacke)	t 1000 DM	8 668 35 257	8 504 31 060	8 205 35 044	7
2430 12 290	- - Anstrichfarben und Lacke auf der Grundlage von Polyestern (ohne Alkydharze), in einem nichtwäßrigen Medium dispergiert oder gelöst	t 1000 DM	14 669 125 440	14 936 128 661	13 691 120 495	37
2430 12 300	- Lösungen auf der Grundlage von Acryl- oder Vinylpolymeren mit einem Anteil an flüchtigen organischen Lösemitteln über 50 GHT (ohne Anstrichfarben und Lacke)	t 1000 DM	3 681 29 082	3 324 27 998	3 395 29 513	17

## 5 Produktion nach Güterarten - Deutschland

Melde-Nr.	Bezeichnung	Einheit	2. VJ 2000	1. VJ 2001	2. VJ 2001	2. VJ 2001 Anzahl Unternehmen
1	2	3	4	5	6	7
2430 12 550	- Anstrichfarben und Lacke auf der Grundlage von Acryl- und Vinylpolymeren, in einem nichtwässrigen Medium dispergiert oder gelöst	t	15 929	15 805	15 167	60
2430 12 570	- - Anstrichfarben und Lacke auf der Grundlage von Acrylpolymeren	1000 DM	171 766	171 844	169 228	
2430 12 700	- - Anstrichfarben und Lacke auf der Grundlage von Vinylpolymeren	t	11 363	9 847	9 531	50
2430 12 700	- - Anstrichfarben und Lacke auf der Grundlage von Vinylpolymeren	1000 DM	54 219	43 034	43 728	
2430 12 700	- Lösungen auf der Grundlage v. anderen synthetischen o. chemisch modifizierten natürl. Polymeren mit einem Anteil an flüchtigen organischen Lösemittel über 50 GHT (oh. Anstrichfarben u. Lacke)	t	14 860	13 744	14 652	33
2430 12 901	- Anstrichfarben und Lacke auf der Grundlage von anderen synthetischen oder chemisch modifizierten natürlichen Polymeren	1000 DM	133 486	109 542	109 981	
2430 12 901	- - Festkörperreiche Lacke, High Solids (maximal 30 % organische Lösemittel)	t	9 191	6 300	11 755	29
2430 12 902	- - Anstrichfarben und Lacke	1000 DM	54 947	51 694	60 128	
2430 12 902	- - auf der Grundlage von Alkydharzen, lufttrocknend	t	28 276	24 749	25 735	90
2430 12 903	- - auf der Grundlage von Alkydharzen, wärmetrocknend	1000 DM	175 508	152 771	160 195	
2430 12 905	- - auf der Grundlage von Cellulosenitrat	t	7 233	8 335	7 611	38
2430 12 905	- - auf der Grundlage von Cellulosenitrat	1000 DM	56 923	63 437	57 702	
2430 12 906	- - auf der Grundlage von Phenol-, Harnstoff- oder Melaminharzen	t	7 248	7 425	7 078	61
2430 12 906	- - auf der Grundlage von Phenol-, Harnstoff- oder Melaminharzen	1000 DM	46 495	49 044	46 808	
2430 12 907	- - auf der Grundlage von Epoxidharzen	t	1 235	1 244	1 240	28
2430 12 907	- - auf der Grundlage von Epoxidharzen	1000 DM	9 450	9 360	9 603	
2430 12 908	- - auf der Grundlage von Polyurethanharzen	t	11 288	11 984	12 999	83
2430 12 908	- - auf der Grundlage von Polyurethanharzen	1000 DM	85 461	88 661	94 245	
2430 12 909	- - Andere Anstrichfarben und Lacke auf der Grundlage von anderen synthetischen oder chemisch modifizierten natürlichen Polymeren	t	16 774	15 771	16 282	94
2430 12 909	- - Andere Anstrichfarben und Lacke auf der Grundlage von anderen synthetischen oder chemisch modifizierten natürlichen Polymeren	1000 DM	151 922	145 302	151 613	
2430 21 300	Zubereitete Pigmente, Trübungsmittel, Farben, Schmelzglasuren, Engoben, flüssige Glanzmittel usw. für die Keramik-, Emaillier- oder Glasindustrie; Glasfritte u.ä. Glas in Form von Pulver, Granalien, Schuppen oder Flocken	t	12 118	12 001	12 927	99
2430 21 300	Zubereitete Pigmente, zubereitete Trübungsmittel, zubereitete Farben u.ä. Zubereitungen für die Keramik-, Emaillier- oder Glasindustrie	1000 DM	102 852	107 470	109 131	
2430 21 500	- Schmelzglasuren und andere verglasbaren Massen, Engoben u.ä. Zubereitungen für die Keramik-, Emaillier- oder Glasindustrie	t	7 783	7 708	7 492	13
2430 21 500	- Schmelzglasuren und andere verglasbaren Massen, Engoben u.ä. Zubereitungen für die Keramik-, Emaillier- oder Glasindustrie	1000 DM	65 574	70 222	64 341	
2430 21 703	- Flüssige Glanzmittel u.ä. Zubereitungen für die Keramik-, Emaillier- oder Glasindustrie; Glasfritte und anderes Glas in Form von Pulver, Granalien, Schuppen oder Flocken (z.B. Überfangglas)	t	4 506	4 924	5 054	6
2430 21 703	- Flüssige Glanzmittel u.ä. Zubereitungen für die Keramik-, Emaillier- oder Glasindustrie; Glasfritte und anderes Glas in Form von Pulver, Granalien, Schuppen oder Flocken (z.B. Überfangglas)	1000 DM	15 772	14 246	14 653	
2430 21 705	- - Flüssige Glanzmittel und ähnliche Zubereitungen	t	.	.	.	2
2430 21 705	- - Glasfritte und anderes Glas in Form von Pulver, Granalien, Schuppen oder Flocken	1000 DM	.	.	.	
2430 21 705	- - Glasfritte und anderes Glas in Form von Pulver, Granalien, Schuppen oder Flocken	t	.	.	.	2
2430 21 705	- - Glasfritte und anderes Glas in Form von Pulver, Granalien, Schuppen oder Flocken	1000 DM	.	.	.	



## 5 Produktion nach Güterarten - Deutschland

Melde-Nr.	Bezeichnung	Einheit	2. VJ 2000	1. VJ 2001	2. VJ 2001	2. VJ 2001 Anzahl Unternehmen
1	2	3	4	5	6	7
	Andere Anstrichfarben, Lacke; zubereitete Wasserpigmentfarben, Sikkative; Pigmente in nichtwäßrigen Medien; Prägefolien; Färbemittel; Kitte; Spachtelmassen; zusammengesetzte organische Löse- und Verdünnungsmittel					
2430 22 130	- - - - - Andere Anstrichfarben und Lacke, zubereitete Wasserpigmentfarben für die Lederzubereitung	t	794	600	695	12
	- - - - - Anstrichfarben und Lacke auf der Grundlage von trocknenden Ölen	1000 DM	8 990	6 621	8 343	
2430 22 151	- - - - - Andere Anstrichfarben und Lacke, a.n.g.; zubereitete Wasserpigmentfarben für die Lederzubereitung	t	15 536	17 849	15 250	14
	- - - - - Zubereitete Pulverlacke	1000 DM	124 221	146 054	124 900	
2430 22 153	- - - - - Anstrichfarben und Lacke auf der Grundlage von Bitumen oder Teer	t	10 812	8 072	12 571	18
	- - - - - Anstrichfarben und Lacke auf der Grundlage von Schellack, natürlichen Gummen oder Harzen usw.	1000 DM	54 729	26 507	40 956	
2430 22 155	- - - - - Zubereitete Wasserpigmentfarben für die Lederindustrie	t	2 566	1 049	2 050	14
	- - - - - Zubereitete Wasserpigmentfarben für die Lederindustrie	1000 DM	9 705	4 836	8 236	
2430 22 200	- - - - - Zubereitete Sikkative	t	615	533	540	5
	- - - - - Zubereitete Sikkative	1000 DM	4 029	4 159	4 459	
2430 22 300	- - - - - Prägefolien	t	23	21	23	6
	- - - - - Prägefolien	1000 DM	275	297	305	
2430 22 430	- - - - - Pigmente (einschl. Metallpulver und -flitter), in nichtwäßrigen Medien dispergiert, zum Herstellen von Anstrichfarben; Färbemittel und andere Farbmittel, i.A.E.	t	.	.	.	4
	- - - - - Perlenessenz	1000 DM	.	.	.	
2430 22 450	- - - - - Andere Pigmente (einschl. Metallpulver und -flitter)	t	5 605	4 667	5 074	19
	- - - - - Andere Pigmente (einschl. Metallpulver und -flitter)	1000 DM	38 460	37 595	40 777	
2430 22 530	- - - - - Kitte; Spachtelmassen für Anstreicherarbeiten	t	21 825	23 329	24 138	28
	- - - - - Kitte (z.B. Harzzement, Glaserkitt)	1000 DM	104 470	107 985	108 849	
2430 22 550	- - - - - Spachtelmassen für Anstreicherarbeiten	t	43 511	29 592	41 895	37
	- - - - - Spachtelmassen für Anstreicherarbeiten	1000 DM	59 382	50 829	54 866	
2430 22 601	- - - - - Nichtfeuerfeste Spachtel- und Verputzmassen für Fassaden, Innenwände, Fußböden, Decken und dergleichen	t				
	- - - - - Kunstharzgebundene Putze für Fassaden, Innenwände und Decken	1000 DM	48 916	26 201	41 836	38
2430 22 603	- - - - - Silikatgebundene Putze für Fassaden, Innenwände und Decken	t	98 417	50 669	82 279	
	- - - - - Silikatgebundene Putze für Fassaden, Innenwände und Decken	1000 DM	9 254	2 098	6 009	11
2430 22 605	- - - - - Andere Putze für Fassaden, Innenwände und Decken	t	12 522	2 967	10 196	
	- - - - - Andere Putze für Fassaden, Innenwände und Decken	1000 DM	27 239	10 490	18 946	15
2430 22 607	- - - - - Spachtel- und Verputzmassen für Fußböden, mit Wasser abbindend	t	31 634	11 205	19 353	
	- - - - - Spachtel- und Verputzmassen für Fußböden, mit Wasser abbindend	1000 DM	132 412	126 818	129 996	13
2430 22 609	- - - - - Andere Spachtel- und Verputzmassen für Fußböden	t	123 366	113 261	119 473	
	- - - - - Andere Spachtel- und Verputzmassen für Fußböden	1000 DM	19 714	17 040	17 555	20
	- - - - - Zusammengesetzte organische Löse- und Verdünnungsmittel und Zubereitungen zum Entfernen von Farben oder Lacken	t	31 795	26 223	27 257	
2430 22 730	- - - - - auf der Grundlage von Butylacetat	1000 DM	10 469	11 384	10 734	46
	- - - - - Zubereitungen zum Entfernen von Farben und Lacken, andere zusammengesetzte organische Löse- und Verdünnungsmittel, a.n.g.	t	36 211	38 860	37 740	
2430 22 793	- - - - - Zubereitungen zum Entfernen von Farben und Lacken (Abbeizer)	t	4 090	2 602	3 109	30
	- - - - - Zubereitungen zum Entfernen von Farben und Lacken (Abbeizer)	1000 DM	12 613	9 625	10 392	
2430 22 799	- - - - - Andere zusammengesetzte organische Löse- und Verdünnungsmittel, a.n.g.	t	60 201	66 965	66 616	132
	- - - - - Andere zusammengesetzte organische Löse- und Verdünnungsmittel, a.n.g.	1000 DM	105 334	111 491	123 028	

## 5 Produktion nach Güterarten - Deutschland

Melde-Nr.	Bezeichnung	Einheit	2. VJ 2000	1. VJ 2001	2. VJ 2001	2. VJ 2001 Anzahl Unternehmen
1	2	3	4	5	6	7
	Farben für Kunstmaler, für den Unterricht, für die Plakatmalerei, für Farbtönungen, zur Unterhaltung u.ä. Farben, in Tafelchen, Tuben o.ä. Aufmachungen					
2430 23 500	- in Zusammenstellungen	t 1000 DM	1 024 25 543	605 18 171	434 13 927	8
2430 23 700	- nicht in Zusammenstellungen	t 1000 DM	1 544 42 626	839 28 398	583 20 080	9
2430 24 530	Druckfarben - Schwarze Druckfarben - - für Lithographie	t 1000 DM	29 051 143 252	29 537 148 336	28 810 142 886	10
2430 24 550	- - für Flexographie	t 1000 DM	372 2 304	362 2 311	353 2 188	11
2430 24 590	- - für andere Verwendung	t 1000 DM	4 375 22 713	3 997 21 604	4 389 22 833	12
2430 24 730	- Andere Druckfarben - - für Lithographie	t 1000 DM	22 040 172 202	23 685 186 170	25 071 189 458	12
2430 24 750	- - für Flexographie	t 1000 DM	11 523 95 889	11 912 99 086	11 312 92 939	16
2430 24 790	- - für andere Verwendung	t 1000 DM	41 348 249 756	38 781 259 552	43 769 263 909	21
2441 10 300	Salicylsäure, O-Acetylsalicylsäure, ihre Salze und Ester - Salicylsäure und ihre Salze darunter zum Absatz bestimmt	t 1000 DM	* . .	. . 1 822	. . 2 776	3 3
2441 10 500	- O-Acetylsalicylsäure, ihre Salze und Ester darunter zum Absatz bestimmt	t 1000 DM	* . .	. . .	. . .	2 1
2441 10 700	- Andere Ester der Salicylsäure und ihre Salze (z.B. Methylsalicylat, Phenylsalicylat) darunter zum Absatz bestimmt	t 1000 DM	* . .	233 233 1 979	250 250 2 346	5 5
2441 20 100	Lysinsäure, -ester, Glutaminsäure und deren Salze; quartäre organische Ammoniumsalze und -hydroxide; Phosphoaminolipide; acyclische und cyclische Amide (einschl. Carbamaten) (ohne Ureine und Derivate) - Lysin und seine Ester; Salze dieser Erzeugnisse darunter zum Absatz bestimmt	t 1000 DM	* . .	. . .	. . .	1 1
2441 20 200	- Glutaminsäure und ihre Salze darunter zum Absatz bestimmt	t 1000 DM	* . .	. . .	. . .	- -
2441 20 300	- Cholin und seine Salze darunter zum Absatz bestimmt	t 1000 DM	* . .	. . .	. . .	2 2
2441 20 400	- Lecithine und andere Phosphoaminolipide darunter zum Absatz bestimmt	t 1000 DM	* . .	397 . .	491 . .	3 3
2441 20 500	- Andere quartäre organische Ammoniumsalze und -hydroxide darunter zum Absatz bestimmt	t 1000 DM	* 2 969 2 377 24 328	5 397 4 652 37 449	3 977 3 283 34 740	11 11
2441 20 600	- Acyclische Amide (einschl. acyclischer Carbamate) und ihre Derivate, Salze dieser Erzeugnisse darunter zum Absatz bestimmt	t 1000 DM	* 168 932 122 165	150 983 141 781	157 018 153 080	10 10
2441 20 700	- Andere cyclische Amide (ohne Ureine, aber einschl. cyclischer Carbamate) und ihre Derivate; Salze dieser Erzeugnisse darunter zum Absatz bestimmt	t 1000 DM	* . 34 974	1 317 22 485	1 403 22 090	9 9
2441 31 100	Ausgewählte heterocyclische Verbindungen - Lactone (ohne Cumarin, Methylcumarine und Ethylcumarine) darunter zum Absatz bestimmt	t 1000 DM	* 10 826 10 448	13 037 16 409	12 560 14 022	5 5
2441 31 200	- Phenazon (Antipyrin) und seine Derivate darunter zum Absatz bestimmt	t 1000 DM	* . .	. . .	. . .	2 2
2441 31 300	- Andere Verbindungen, die einen nichtkondensierten Pyrazolring (auch hydriert) in der Struktur enthalten (z.B. Phenylbutazon) darunter zum Absatz bestimmt	t 1000 DM	* 1 188 257 20 354	1 101 139 8 731	1 409 304 13 992	5 4

## 5 Produktion nach Güterarten - Deutschland

Melde-Nr.	Bezeichnung	Einheit	2. VJ 2000	1. VJ 2001	2. VJ 2001	2. VJ 2001 Anzahl Unternehmen
1	2	3	4	5	6	7
2441 31 400	- Hydantoin und seine Derivate darunter zum Absatz bestimmt	t t 1000 DM	* . .	. . .	. . .	2 2
2441 31 550	- Verbindungen, die einen Pyrimidinring (auch hydriert) oder Piperazinring in der Struktur enthalten; Nucleinsäuren und ihre Salze - Malonylharnstoff (Barbitursäure) und seine Derivate; Salze dieser Erzeugnisse darunter zum Absatz bestimmt	t t 1000 DM	* . 1 823	16 14 1 796	22 . 3 080	4 4
2441 31 590	- - Andere Verbindungen, die einen Pyrimidinring (auch hydriert) oder Piperazinring in der Struktur enthalten; Nucleinsäuren und ihre Salze (z.B. Diazinon) darunter zum Absatz bestimmt	t t 1000 DM	* . 213 674	4 820 . 2 466	. . .	12 11
2441 31 700	- Verbindungen, die einen nichtkondensierten Triazinring (auch hydriert) in der Struktur enthalten (ohne Melamin) darunter zum Absatz bestimmt	t t 1000 DM	* . 33 308	7 248 7 845 32 319	11 542 . 29 900	3 3
2441 31 800	- Verbindungen, die ein Phenothiazinringssystem (auch hydriert) enthalten, nicht weiter kondensiert darunter zum Absatz bestimmt	t t 1000 DM	* . .	. . .	. . .	2 2
2441 32 000	Sulfamide darunter zum Absatz bestimmt	t t 1000 DM	* . .	1 304 885 .	. . .	8 6
2441 40 000	Chemisch reine Zucker (ohne Saccharose, Lactose, Maltose, Glucose, Fructose), Ether und Ester von Zuckern und ihre Salze darunter zum Absatz bestimmt	t t 1000 DM	* . .	. . .	. . .	1 1
2441 51 100	Natürliche, auch synthetisch hergestellte Provitamine und Vitamine (einschl. natürlicher Konzentrate), ihre hauptsächlich als Vitamine gebrauchten Derivate, auch untereinander gemischt, auch in Lösungsmitteln - Provitamine, ungemischt	1000 DM	.	.	.	1
2441 51 230	- Vitamine A, B1 und ihre Derivate, ungemischt	1000 DM	.	.	.	1
2441 51 250	- - Vitamin B1 und seine Derivate	1000 DM	.	.	.	1
2441 51 330	- Vitamin B2, D- oder DL-Pantothenensäure (Vitamin B3 oder B5) und ihre Derivate, ungemischt - Vitamin B2 und seine Derivate	1000 DM	.	.	.	2
2441 51 350	- D- oder DL-Pantothenensäure (Vitamin B3 oder B5) und ihre Derivate	1000 DM	.	.	.	1
2441 51 430	- Vitamine B6 und B12 und ihre Derivate, ungemischt - Vitamin B6 und seine Derivate	1000 DM	.	.	.	1
2441 51 450	- - Vitamin B12 und seine Derivate	1000 DM	-	-	-	-
2441 51 530	- Andere Vitamine und ihre Derivate, ungemischt - - Vitamin C und seine Derivate	1000 DM	20 693	.	.	4
2441 51 550	- - Vitamin E und seine Derivate	1000 DM	.	.	.	2
2441 51 590	- - Andere Vitamine und ihre Derivate (z.B. Vitamin B9, Vitamin H)	1000 DM	.	.	.	2
2441 51 900	- Natürliche Konzentrate von Vitaminen; Mischungen von Vitaminen und ihren Derivaten, auch in Lösungsmitteln aller Art	1000 DM	44 706	42 878	49 400	8
2441 52 200	Natürliche, auch synthetisch hergestellte Hormone; ihre hauptsächlich als Hormone gebrauchten Derivate; andere hauptsächlich als Hormone gebrauchte Steroide - Hormone des Hypophysenvorderlappens und ähnliche Hormone und ihre Derivate	1000 DM	.	.	.	1

## 5 Produktion nach Güterarten - Deutschland

Melde-Nr.	Bezeichnung	Einheit	2. VJ 2000	1. VJ 2001	2. VJ 2001	2. VJ 2001 Anzahl Unternehmen
1	2	3	4	5	6	7
2441 52 350	- Hormone der Nebennierenrinde und ihre Derivate - Cortison, Hydrocortison, Prednison (Dehydrocortison) und Prednisolon (Dehydrohydrocortison)	1000 DM	.	-	-	-
2441 52 370	- Halogenderivate der Hormone der Nebennierenrinde	1000 DM	.	.	.	2
2441 52 390	- Andere Hormone der Nebennierenrinde und ihre Derivate (z.B. Acetate des Cortisons oder des Hydrocortisons)	1000 DM	.	.	.	1
2441 52 500	- Insulin und seine Salze	1000 DM	.	.	.	1
2441 52 700	- Östrogene und Gestagene	1000 DM	-	-	-	-
2441 52 900	- Andere Hormone und ihre Derivate; andere hauptsächlich als Hormone gebrauchte Steroide	1000 DM	4 121	.	.	2
2441 53 130	Natürliche, auch synthetisch hergestellte Glykoside und pflanzliche Alkaloide, ihre Salze, Ether, Ester und anderen Derivate - Natürliche, auch synthetisch hergestellte Glykoside, ihre Salze, Ether, Ester und anderen Derivate - Rutosid (Rutin) und seine Derivate	1000 DM	.	.	-	-
2441 53 150	- Andere natürliche, auch synthetisch hergestellte Glykoside und ihre Salze, Ether, Ester und anderen Derivate (z.B. Digitalis-Glykoside, Glycyrrhizin)	1000 DM	.	.	-	-
2441 53 230	- Opium- und Chinaalkaloide und ihre Derivate; Salze dieser Erzeugnisse - Opiumalkaloide und ihre Derivate; Salze dieser Erzeugnisse	1000 DM	.	.	.	1
2441 53 250	- Chinin und seine Salze	1000 DM	.	.	.	1
2441 53 290	- Andere Chinaalkaloide und ihre Derivate; Salze dieser Erzeugnisse	1000 DM	-	-	-	-
2441 53 300	- Coffein und seine Salze	1000 DM	30 471	21 004	21 299	4
2441 53 400	- Ephedrine und ihre Salze	1000 DM	.	.	.	1
2441 53 500	- Theophyllin und Aminophyllin (Theophyllin-Ethylendiamin) und ihre Derivate; Salze dieser Erzeugnisse	1000 DM	20 870	14 020	.	2
2441 53 600	- Mutterkornalkaloide und ihre Derivate; Salze dieser Erzeugnisse	1000 DM	-	-	-	-
2441 53 700	- Nicotin und seine Salze	1000 DM	.	.	.	1
2441 53 900	- Andere natürliche, auch synthetisch hergestellte pflanzliche Alkaloide, ihre Salze, Ether, Ester und anderen Derivate (z.B. Cocain, Emetin)	1000 DM	58 941	43 434	45 008	5
2441 54 300	Antibiotika - Penicilline und ihre Derivate mit Penicillansäurestruktur; Salze dieser Erzeugnisse darunter zum Absatz bestimmt	kg kg 1000 DM	* . .	. . .	. . .	2 1
2441 54 400	- Streptomycine und ihre Derivate; Salze dieser Erzeugnisse darunter zum Absatz bestimmt	kg kg 1000 DM	* - -	- - -	- - -	- -
2441 54 500	- Tetracycline und ihre Derivate; Salze dieser Erzeugnisse darunter zum Absatz bestimmt	kg kg 1000 DM	* . .	. . .	. . .	1 1
2441 54 600	- Chloramphenicol und seine Derivate; Salze dieser Erzeugnisse darunter zum Absatz bestimmt	kg kg 1000 DM	* - -	- - -	- - -	- -

## 5 Produktion nach Güterarten - Deutschland

Melde-Nr.	Bezeichnung	Einheit	2. VJ 2000	1. VJ 2001	2. VJ 2001	2. VJ 2001 Anzahl Unternehmen
1	2	3	4	5	6	7
2441 54 700	- Erythromycin und seine Derivate; Salze dieser Erzeugnisse darunter zum Absatz bestimmt	kg kg 1000 DM	* - -	- - -	- - -	- - -
2441 54 900	- Andere Antibiotika darunter zum Absatz bestimmt	kg kg 1000 DM	* . .	- - -	. - -	1 - -
2441 60 100	Drüsen, andere Organe, andere menschliche oder tierische Stoffe zu therapeutischen u.ä. Zwecken; Heparin; menschliches Blut; tierisches Blut zu therapeutischen u.ä. Zwecken zubereitet; Kulturen von Mikroorganismen	-	-	-	-	-
2441 60 200	- Drüsen und andere Organe, getrocknet, auch als Pulver	1000 DM	9 437	.	.	2
2441 60 200	- Auszüge aus Drüsen oder anderen Organen oder ihren Absonderungen	1000 DM	6 612	5 938	5 605	3
2441 60 300	- Heparin und seine Salze; andere menschliche oder tierische Stoffe zu therapeutischen oder prophylaktischen Zwecken	1000 DM	.	.	.	1
2441 60 500	- Menschliches Blut; tierisches Blut, zu therapeutischen, prophylaktischen oder diagnostischen Zwecken zubereitet; Kulturen von Mikroorganismen (ohne Hefen); andere Toxine u.ä. Erzeugnisse, a.n.g.	1000 DM	10 055	13 356	13 073	9
2442 11 300	Arzneiwaren, Penicilline, Streptomycine oder andere Antibiotika enthaltend	-	-	-	-	-
2442 11 300	- Penicillin oder Streptomycine oder ihre Derivate enthaltend, weder dosiert noch in Aufmachungen für den Einzelverkauf	1000 DM	.	.	.	3
2442 11 500	- andere Antibiotika enthaltend, weder dosiert noch in Aufmachungen für den Einzelverkauf	1000 DM	14 436	.	.	2
2442 11 600	- Penicillin oder Streptomycine oder ihre Derivate enthaltend, dosiert oder i.A.E.	1000 DM	35 183	32 766	28 733	19
2442 11 800	- andere Antibiotika enthaltend, dosiert oder i.A.E.	1000 DM	907 753	986 947	991 345	63
2442 12 300	Arzneiwaren (ohne solche mit Antibiotika), Hormone enthaltend	-	-	-	-	-
2442 12 300	- Insulin enthaltend, weder dosiert noch i.A.E.	1000 DM	-	-	-	-
2442 12 500	- Hormone enthaltend (ohne solche mit Antibiotika oder Insulin), weder dosiert noch i.A.E.	1000 DM	.	.	.	2
2442 12 600	- Insulin enthaltend, dosiert oder i.A.E.	1000 DM	.	.	.	2
2442 12 700	- Hormone der Nebennierenrinde enthaltend, dosiert oder i.A.E.	1000 DM	87 709	106 913	106 744	21
2442 12 800	- andere Hormone enthaltend, dosiert oder i.A.E.	1000 DM	384 278	395 727	414 813	27
2442 13 100	Arzneiwaren, Alkaloide oder ihre Derivate, Jod, Jodverbindungen, Vitamine, jedoch weder Hormone noch Antibiotika enthaltend	-	-	-	-	-
2442 13 100	- Alkaloide oder ihre Derivate, jedoch weder Hormone oder Antibiotika enthaltend, weder dosiert noch i.A.E.	1000 DM	70 647	87 706	86 437	5
2442 13 200	- Jod oder Jodverbindungen oder andere zu therapeutischen oder prophylaktischen Zwecken gemischte Bestandteile enthaltend, a.n.g., weder dosiert noch i.A.E.	1000 DM	202 466	233 819	227 968	15
2442 13 400	- Alkaloide oder ihre Derivate enthaltend (ohne solche mit Hormonen oder Antibiotika), dosiert oder i.A.E.	1000 DM	360 634	423 060	462 527	34

## 5 Produktion nach Güterarten - Deutschland

Melde-Nr.	Bezeichnung	Einheit	2. VJ 2000	1. VJ 2001	2. VJ 2001	2. VJ 2001 Anzahl Unternehmen
1	2	3	4	5	6	7
2442 13 600	- Vitamine, Provitamine oder Mischungen derselben (auch in Lösemitteln aller Art) enthaltend, dosiert oder i.A.E.	1000 DM	616 506	723 549	710 404	71
2442 13 800	- Jod oder Jodverbindungen oder andere zu therapeutischen oder prophylaktischen Zwecken gemischte Bestandteile enthaltend, a.n.g., dosiert oder i.A.E.	1000 DM	3 392 962	3 916 334	3 970 570	119
2442 21 200	Antisera u.a. Blutbestandteile; Vaccine - Antisera und andere Blutfraktionen	1000 DM	118 527	126 612	95 488	8
2442 21 400	- Vaccine für die Humanmedizin	1000 DM	81 412	96 500	99 836	4
2442 21 650	- Vaccine für die Veterinärmedizin - gegen Maul- und Klauenseuche	1000 DM	.	.	.	1
2442 21 690	- - Andere Vaccine	1000 DM	50 682	53 440	62 368	8
2442 22 000	Empfängnisverhütende chemische Zubereitungen auf der Grundlage von Hormonen oder Spermiziden	1000 DM	.	.	.	4
2442 23 200	Reagenzien zum Bestimmen der Blutgruppen oder Blutfaktoren; Röntgenkontrastmittel; diagnostische Reagenzien; Zahnzement u.a. Zahnfüllstoffe; Zement zum Wiederherstellen von Knochen - Reagenzien zum Bestimmen der Blutgruppen oder Blutfaktoren	1000 DM	179 293	197 814	171 186	13
2442 23 400	- Röntgenkontrastmittel; diagnostische Reagenzien zur Verwendung am Patienten	1000 DM	500 021	440 808	468 999	10
2442 23 600	- Zahnzement u.a. Zahnfüllstoffe; Zement zum Wiederherstellen von Knochen	1000 DM	78 182	84 326	74 826	10
2442 24 100	Watte, Mull, Binden; steriles Catgut u.ä. Material; sterile Laminariastifte; sterile resorbierbare blutstillende Einlagen; Taschen u.a. Behältnisse mit Apothekenausstattung für Erste Hilfe - Heftpflaster u.a. Waren mit Klebeschicht, für medizinische Zwecke aufgemacht	1000 DM	87 701	96 696	72 009	9
2442 24 300	- Watte, Mull, Binden u. dgl. (Verbandszeug, Pflaster), mit medikamentösen Stoffen getränkt oder überzogen oder i.A.E. zu medizinischen, chirurgischen, zahnärztlichen oder tierärztlichen Zwecken	1000 DM	99 251	88 927	86 752	11
2442 24 500	- Steriles Catgut, ähnliches steriles Nahtmaterial für chirurgische Zwecke; sterile Laminariastifte; sterile resorbierbare blutstillende Einlagen zu chirurgischen oder zahnärztlichen Zwecken	1000 DM	128 013	147 019	135 556	9
2442 24 700	- Taschen u.a. Behältnisse mit Apothekenausstattung für Erste Hilfe	1000 DM	.	.	.	2
2451 10 500	Glycerin, -wasser und -unterlaugen - Glycerin, roh; Glycerinwasser und Glycerinunterlaugen darunter zum Absatz bestimmt	t t 1000 DM	* . .	. . .	. . .	2 2
2451 10 700	- Anderes Glycerin, synthetisches Glycerin darunter zum Absatz bestimmt	t t 1000 DM	* 48 632 62 367	14 914 48 469	12 696 33 908	6 5
2451 20 200	Organische grenzflächenaktive Stoffe (ohne Seifen) - anionisch wirkend darunter zum Absatz bestimmt	t t 1000 DM	* 156 599 117 226 183 469	125 938 110 237 182 467	124 832 109 832 177 439	19 19
2451 20 300	- kationisch wirkend darunter zum Absatz bestimmt	t t 1000 DM	* 27 117 24 695	20 428 23 110	19 427 22 760	13 13
2451 20 500	- nichtionogen wirkend darunter zum Absatz bestimmt	t t 1000 DM	* 115 546 84 158 208 676	83 871 72 367 191 407	80 513 69 504 176 069	21 21

## 5 Produktion nach Güterarten - Deutschland

Melde-Nr.	Bezeichnung	Einheit	2. VJ 2000	1. VJ 2001	2. VJ 2001	2. VJ 2001 Anzahl Unternehmen
1	2	3	4	5	6	7
2451 20 900	- Andere organische grenzflächenaktive Stoffe darunter zum Absatz bestimmt	t t 1000 DM	* 13 944 24 948	15 862 9 944 23 717	14 964 9 728 23 539	13 13
	Seifen; als Seife verwendbare organische grenzflächenaktive Stoffe und Zubereitungen in bestimmten Formen, auch ohne Gehalt an Seife; Papier usw. mit Seife oder Reinigungsmitteln getränkt oder überzogen					
	- in Form von Tafeln, Riegeln usw., zur Körperpflege; Feinseifen, Medizinalseifen					
2451 31 203	- - Rasierseifen	t 1000 DM	42 379	122 1 071	41 352	3
2451 31 205	- - Papier, Watte, Filz und Vliesstoffe, mit Seife oder Reinigungsmitteln getränkt oder überzogen, zur Körperpflege	t 1000 DM	- -	- -	- -	1
2451 31 209	- - Andere Seifen (z.B. Feinseife, Medizinalseife)	t 1000 DM	19 413 74 826	24 387 78 437	22 289 75 647	14
	- in Form von Tafeln, Riegeln usw., nicht zur Körperpflege					
2451 31 530	- - Industrieseifen	t 1000 DM	2 890 7 082	2 688 7 261	2 669 7 016	5
2451 31 550	- - Haushaltskernseifen	t 1000 DM	450 1 115	168 363	- -	2
2451 31 590	- - Andere Seifen, nicht zur Körperpflege	t 1000 DM	- -	183 1 282	- -	2
	- Seifen in anderen Formen					
2451 31 730	- - in Form von Flocken, Körner oder Pulver	t 1000 DM	710 1 262	646 868	429 -	3
	- in anderen Formen					
2451 31 793	- - flüssig und pastenförmig, zur Körperpflege	t 1000 DM	6 910 25 266	9 269 25 232	9 509 23 144	44
2451 31 799	- - - nicht zur Körperpflege	t 1000 DM	2 461 7 366	2 210 8 369	1 623 4 904	16
	Grenzflächenaktive Zubereitungen, zubereitete Waschmittel und Waschhilfsmittel, zubereitete Reinigungsmittel, auch Seife enthaltend					
2451 32 300	- Grenzflächenaktive Zubereitungen (ohne Seifen), i.A.E.	t 1000 DM	6 678 40 435	6 272 38 794	6 515 38 543	20
	- Zubereitete Waschmittel, Waschhilfsmittel und zubereitete Reinigungsmittel, auch Seife enthaltend, i.A.E.					
2451 32 523	- - Universalwaschmittel, i.A.E.	t 1000 DM	16 256 35 725	19 475 30 740	22 242 41 416	14
2451 32 529	- - - Andere Universalwaschmittel	t 1000 DM	86 769 289 370	91 048 274 751	94 244 274 799	18
2451 32 533	- - Spezialwaschmittel, i.A.E.	t 1000 DM	5 501 19 397	9 313 32 142	8 586 30 563	19
2451 32 539	- - - Andere Spezialwaschmittel	t 1000 DM	14 568 49 888	15 648 62 666	13 019 50 260	14
	- Geschirrspülmittel, i.A.E.					
2451 32 573	- - - Klarspüler	t 1000 DM	1 227 -	- 3 055	- 3 324	10
2451 32 575	- - - Handgeschirrspülmittel	t 1000 DM	24 812 50 065	24 750 47 746	22 004 44 003	29
2451 32 577	- - - Maschinengeschirrspülmittel	t 1000 DM	40 214 98 791	38 423 114 887	33 567 103 185	21
	- Andere zubereitete Waschmittel, Waschhilfsmittel und Reinigungsmittel, i.A.E.					
2451 32 591	- - - Stärken, Steifen u.a. Waschhilfsmittel	t 1000 DM	14 293 43 689	10 629 36 710	11 076 38 790	29
2451 32 592	- - - Wasch- und Reinigungsmittel für Teppiche, i.A.E.	t 1000 DM	442 2 340	399 1 473	408 1 394	16
2451 32 593	- - - Wasch- und Reinigungsmittel für andere Fußbodenbeläge, i.A.E.	t 1000 DM	9 500 36 869	7 881 30 285	8 395 34 109	26
2451 32 594	- - - Autowaschmittel, i.A.E.	t 1000 DM	2 457 10 284	2 697 8 427	2 771 10 642	18
2451 32 595	- - - Fensterputzmittel, i.A.E.	t 1000 DM	5 644 18 611	4 380 11 715	5 550 14 013	26

## 5 Produktion nach Güterarten - Deutschland

Melde-Nr.	Bezeichnung	Einheit	2. VJ 2000	1. VJ 2001	2. VJ 2001	2. VJ 2001 Anzahl Unternehmen
1	2	3	4	5	6	7
2451 32 596	- - - WC-Reinigungsmittel, i.A.E.	t 1000 DM	21 850 61 387	17 371 38 379	16 277 36 917	27
2451 32 597	- - - Andere Reinigungsmittel, flüssig	t 1000 DM	23 422 64 272	22 054 53 417	23 586 56 442	47
2451 32 598	- - - Andere Reinigungsmittel, nicht flüssig	t 1000 DM	4 737	8 822	7 373	12
2451 32 600	- Grenzflächenaktive Zubereitungen (ohne Seifen), n.A.E.	t 1000 DM	25 675 94 245	23 051 86 148	21 519 82 084	28
	- Zubereitete Waschmittel, Waschhilfsmittel und zubereitete Reinigungsmittel, auch Seife enthaltend, n.A.E.					
2451 32 720	- - Wasch- und Reinigungsmittel für Teppiche, n.A.E.	t 1000 DM	.	.	.	8
2451 32 730	- - Wasch- und Reinigungsmittel für andere Fußbodenbeläge, n.A.E.	t 1000 DM	12 615 27 495	13 471 30 271	12 319 26 133	14
2451 32 740	- - Autowaschmittel, n.A.E.	t 1000 DM	11 054 24 955	10 463 23 882	10 401 23 778	19
2451 32 750	- - Fensterputzmittel, n.A.E.	t 1000 DM	184 308	282 506	332 643	7
2451 32 770	- - WC-Reinigungsmittel, n.A.E.	t 1000 DM	1 545 3 915	1 381 4 106	1 385 3 875	6
	- - Andere zubereitete Waschmittel, Waschhilfsmittel und zubereitete Reinigungsmittel, auch Seife enthaltend, n.A.E.					
2451 32 791	- - - Andere Haushaltsreiniger, n.A.E.	t 1000 DM	3 191 12 969	6 708 13 004	3 070 7 391	16
2451 32 792	- - - Universalwaschmittel, n.A.E.	t 1000 DM	1 732 3 917	3 483 5 568	3 385 5 404	6
2451 32 793	- - - Spezialwaschmittel, n.A.E.	t 1000 DM	449 1 995	883 1 891	447 1 697	5
2451 32 794	- - - Geschirrspülmittel, n.A.E.	t 1000 DM	4 022 5 020	3 049 4 623	3 212 4 858	13
2451 32 795	- - - Waschhilfsmittel, n.A.E.	t 1000 DM	968 2 225	3 247 4 187	3 299 4 212	9
2451 32 796	- - - Reinigungs- und Entfettungsmittel für technische Zwecke, n.A.E.	t 1000 DM	12 285 37 377	17 287 51 970	16 356 47 983	40
2451 32 797	- - - Reinigungsmittel für die Ernährungswirtschaft	t 1000 DM	25 147 47 308	25 209 44 660	25 112 43 742	17
2451 32 798	- - - Andere Industriereiniger, a.n.g., flüssig	t 1000 DM	4 472 16 888	5 530 17 984	5 301 20 102	33
2451 32 799	- - - Andere Industriereiniger, a.n.g., nicht flüssig	t 1000 DM	.	.	.	13
2451 41 000	Zubereitungen zum Parfümieren oder Desodorieren von Räumen, duftende Zubereitungen für religiöse Zeremonien	1000 DM	28 116	31 933	25 558	18
	Künstliche Wachse und zubereitete Wachse					
2451 42 500	- Chemisch modifiziertes Montanwachs	t 1000 DM	.	.	.	2
	darunter zum Absatz bestimmt	t 1000 DM	.	.	.	2
2451 42 700	- Polyethylenglykolwachs	t 1000 DM	4 297	3 564	3 983	5
	darunter zum Absatz bestimmt	t 1000 DM	10 182	9 201	10 300	5
2451 42 900	- Andere künstliche Wachse und zubereitete Wachse (einschl. Siegellack)	t 1000 DM	24 130 98 228	26 354 106 339	26 103 105 250	16
	Schuh- und Lederpflegemittel; Möbel- und Bohnerwachs; Autopflegemittel; Polier- und Scheuermittel					
2451 43 350	- Schuhcreme u.ä. Schuh- oder Lederpflegemittel	t 1000 DM	930 18 708	1 185 24 747	1 110 20 249	7
2451 43 370	- - Lederpflegemittel	t 1000 DM	624 8 848	703 9 753	705 8 934	15
	- Möbel- und Bohnerwachs u.ä. Zubereitungen					
2451 43 550	- - für Böden	t 1000 DM	3 096 10 777	3 889 10 370	3 831 11 289	22



## 5 Produktion nach Güterarten - Deutschland

Melde-Nr.	Bezeichnung	Einheit	2. VJ 2000	1. VJ 2001	2. VJ 2001	2. VJ 2001 Anzahl Unternehmen
1	2	3	4	5	6	7
2451 43 570	- - für Möbel	t	589	744	776	17
	- Poliermittel für Karosserien u.ä. Autopflegemittel (ohne Poliermittel für Metall)	1000 DM	3 458	3 844	4 105	
2451 43 750	- - Lackpflegemittel für Autos	t	2 451	2 132	2 220	12
		1000 DM	16 719	13 569	13 886	
2451 43 770	- - Poliermittel für Autos	t	131	105	104	7
		1000 DM	1 005	855	875	
2451 43 790	- - Andere Zubereitungen (ohne Pflegemittel für Autos)	t	509	427	639	8
		1000 DM	2 940	2 327	3 095	
	- Polier- und Pflegemittel für Metall, Glas					
2451 43 830	- - Zubereitungen zum Polieren von Metall	t	7 215	7 003	6 068	17
		1000 DM	21 473	20 300	19 093	
2451 43 890	- - Andere Polier-, Pflegemittel u.ä. Zubereitungen	t	480	475	500	15
		1000 DM	5 887	5 514	5 853	
2451 44 000	Scheuermittel (Pasten, Pulver u.ä. Zubereitungen, ohne Polierpasten)	t	3 721	3 928	3 319	14
		1000 DM	13 015	12 879	12 261	
2452 11 500	Duftstoffe und -wässer	l	388 843			10
	- Duftstoffe (Parfüms)	1000 DM	12 024	15 381	.	
2452 11 700	- Duftwässer (Toilettewässer)	l	891 420	866 786	895 956	22
		1000 DM	.	145 045	91 008	
2452 12 500	Schminkmittel (Make-up)					
	- für die Lippen	1000 DM	100 249	109 704	96 242	17
2452 12 700	- für die Augen	1000 DM	49 916	45 559	41 741	17
	Zubereitungen zur Hand- oder Fußpflege					
2452 13 030	- zur Handpflege, auch Nagelpflegemittel	1000 DM	41 299	41 489	40 390	58
2452 13 050	- zur Fußpflege	1000 DM	20 615	17 127	19 347	29
2452 14 000	Puder, lose oder fest, zur Schönheits- oder Körperpflege	1000 DM	6 936	9 017	8 726	11
	Andere Zubereitungen zur Schönheitspflege					
2452 15 010	- Schminkmittel (Make-up) für das Gesicht	1000 DM	29 233	38 908	40 023	18
2452 15 020	- Gesichtereinigungsmittel (einschl. Make-up-Entferner)	1000 DM	34 671	34 881	34 203	31
2452 15 030	- Wässer, Cremes, Spezialbehandlungsmittel zur Gesichtspflege	1000 DM	170 649	199 131	187 836	57
2452 15 050	- Wässer, Cremes zur Körperpflege (einschl. solcher für Kleinkinder)	1000 DM	277 975	283 047	266 275	60
2452 15 070	- Sonnenschutzmittel	1000 DM	79 173	50 552	71 244	38
2452 15 090	- Andere Zubereitungen zur Schönheitspflege	1000 DM	26 281	34 921	33 411	27
	Haarwaschmittel, Dauerwellmittel und Haarlacke					
2452 16 350	- Haarwaschmittel (Shampoo)	1000 l	35 031	41 107	36 829	63
	- - Flüssige Haarwaschmittel	1000 DM	123 943	125 044	123 575	
2452 16 390	- - Andere Haarwaschmittel	1000 DM	2 859	1 974	1 368	7
2452 16 500	- Dauerwellmittel und Entkrausungsmittel (Zubereitungen zur Haardauerverformung)	1000 DM	8 241	6 328	5 476	10
2452 16 700	- Haarsprays (Haarlacke)	1000 DM	58 979	70 607	48 404	24
	Andere zubereitete Haarbehandlungsmittel					
2452 17 020	- Haarkonditionierungsmittel	1000 DM	18 391	20 078	21 488	22
2452 17 030	- Haarfestiger, flüssig und als Schaum	1000 DM	28 689	39 849	38 294	28
2452 17 050	- Haarcremes, Brillantine	1000 DM	5 549	6 584	5 575	8
2452 17 070	- Tönungsshampoo, Haarfärbemittel, Haarbleichmittel	1000 DM	123 367	122 145	134 147	13
2452 17 090	- Andere zubereitete Haarbehandlungsmittel, a.n.g.	1000 DM	31 582	33 156	28 656	35

## 5 Produktion nach Güterarten - Deutschland

Melde-Nr.	Bezeichnung	Einheit	2. VJ 2000	1. VJ 2001	2. VJ 2001	2. VJ 2001 Anzahl Unternehmen
1	2	3	4	5	6	7
2452 18 500	Zubereitete Zahn- und Mundpflegemittel (einschl. Haftpuder und -pasten für Zahnprothesen) - Zahnputzmittel	1000 DM	50 420	57 796	48 018	23
2452 18 900	- Andere zubereitete Zahn- und Mundpflegemittel (einschl. Haftpuder und -pasten für Zahnprothesen)	1000 DM	52 710	52 614	58 841	24
2452 19 350	Zubereitete Rasier-, Riech-, Körperpflege- und Schönheitsmittel - Zubereitete Rasiermittel (einschl. Vor- und Nachbehandlungsmitteln) - - als Wässer (Pre- und After-Shave-Lotionen)	1000 DM	24 840	19 101	15 949	25
2452 19 370	- - als Cremes u.a. Mittel (Rasiercreme und Rasierschaum)	1000 DM	10 071	26 033	24 040	14
2452 19 500	- Körperdesodorierungs- und Antitranspirationsmittel	1000 DM	111 058	103 744	109 572	37
2452 19 700	- Parfümierte Badesalze u.a. Bad- und Duschzusätze	1000 DM	260 927	272 666	272 857	83
2452 19 930	- Haarentfernungsmittel u.a. zubereitete Riech-, Körperpflege- und Schönheitsmittel, a.n.g. - - Zubereitungen zur Körperintimpflege	1000 DM	.	715	535	5
2452 19 950	- - Haarentfernungsmittel	1000 DM	.	.	.	2
2452 19 970	- - Zubereitungen für Kleinkinder (ohne Haarwaschmittel, Cremes, Puder und Desinfektionsmittel)	1000 DM	1 067	.	.	3
2452 19 990	- - Andere zubereitete Riech-, Körperpflege- oder Schönheitsmittel	1000 DM	27 623	19 304	25 099	40
2461 11 300	Schießpulver u.a. zubereitete Sprengstoffe - Schießpulver	t 1000 DM	.	.	.	1
2461 11 501	- Andere zubereitete Sprengstoffe für zivile Zwecke	t 1000 DM	20 785 37 774	20 014 33 653	15 210 26 417	8
2461 12 500	Sicherheitszündschnüre; Sprengzündschnüre; Zündhütchen; Sprengkapseln; Zünder, elektrische Sprengzünder - Sicherheitszündschnüre; Sprengzündschnüre	km 1000 DM	2 751 2 218	1 732 1 365	897 705	3
2461 12 751	- Zündhütchen; Sprengkapseln; Zünder, elektrische Sprengzünder - - Zündhütchen, Sprengkapseln für zivile Zwecke	1000 St 1000 DM	.	.	-	-
2461 12 771	- - Zünder, elektrische Sprengzünder für zivile Zwecke	1000 St 1000 DM	10 039	8 303	.	4
2461 13 000	Feuerwerkskörper	t 1000 DM	1 700 20 211	821 12 181	839 13 224	6
2461 14 000	Signalraketen, Raketen zum Wetterschießen u. dgl., Knallkörper u.a. pyrotechnische Artikel	t 1000 DM	173 8 164	214 9 674	174 7 908	3
2462 10 130	Caseinderivate, Albuminate, Gelatine, Leime u.a. zubereitete Klebstoffe - Caseinleime, Caseinate u.a. Caseinderivate - - Caseinleime in allen Verpackungsgrößen	t 1000 DM	.	.	.	2
2462 10 150	- - Caseinate u.a. Caseinderivate	t 1000 DM	.	.	.	2
2462 10 200	- Albumine (ohne Eieraalbumin), Albuminate u.a. Albuminderivate darunter zum Absatz bestimmt	t 1000 DM	.	.	.	-
2462 10 330	- Gelatine und ihre Derivate - - für Speisezwecke	t 1000 DM	4 684 44 672	4 238 48 823	4 088 49 249	6
2462 10 350	- - für pharmazeutische Zwecke	t 1000 DM	2 715 26 376	1 867 19 930	1 993 21 880	3
2462 10 370	- - für technische Zwecke	t 1000 DM	.	.	.	1

## 5 Produktion nach Güterarten - Deutschland

Melde-Nr.	Bezeichnung	Einheit	2. VJ 2000	1. VJ 2001	2. VJ 2001	2. VJ 2001 Anzahl Unternehmen
1	2	3	4	5	6	7
2462 10 500	- Andere Leime tierischen Ursprungs in allen Verpackungsgrößen (z.B. Knochenleim, Hausenblase)	t 1000 DM	.	.	.	1
2462 10 600	- Leime auf der Grundlage von Stärken, Dextrinen oder anderen modifizierten Stärken	t 1000 DM	5 000 9 729	3 713 8 138	4 254 9 286	7
	- Zur Verwendung als Klebstoff geeignete Erzeugnisse aller Art i.A.E., mit einem Gewicht des Inhalts von 1 kg oder weniger					
2462 10 701	- Pflanzliche Klebstoffe	t 1000 DM	526 8 433	752 7 664	611 5 531	4
2462 10 702	- Synthetische Klebstoffe, wasserlöslich in wässriger Emulsion oder Dispersion	t 1000 DM	21 803 68 760	16 216 58 089	15 959 58 996	18
2462 10 703	- Synthetische Klebstoffe in organischen Lösemitteln	t 1000 DM	2 570 33 074	2 636 31 168	2 396 26 941	10
2462 10 704	- Andere synthetische Klebstoffe	t 1000 DM	1 065 23 581	1 324 24 368	1 018 18 185	11
2462 10 705	- Schmelzklebstoffe	t 1000 DM	.	.	.	1
2462 10 709	- Andere Klebstoffe, a.n.g.	t 1000 DM	1 760 9 387	1 149 7 038	1 002 6 158	10
	- Klebstoffe auf der Grundlage von Kautschuk oder Kunststoffen (einschl. Kunstharzen), mit einem Gewicht des Inhalts von mehr als 1 kg					
2462 10 801	- Schmelzklebstoffe	t 1000 DM	18 342 66 703	20 207 78 650	18 673 74 865	13
2462 10 803	- Kautschukleime	t 1000 DM	999 3 862	984 3 915	868 3 412	8
2462 10 805	- Synthetische Klebstoffe wasserlöslich in wässriger Emulsion oder Dispersion	t 1000 DM	43 528 137 167	47 960 162 902	47 373 141 786	37
2462 10 807	- Synthetische Klebstoffe in organischen Lösemitteln	t 1000 DM	9 086 50 904	10 139 59 010	9 549 56 395	20
2462 10 809	- Andere synthetische Klebstoffe	t 1000 DM	7 613 50 118	10 435 63 932	10 190 66 996	23
2462 10 900	- Andere zubereitete Leime und Klebstoffe, mit einem Gewicht des Inhalts von mehr als 1 kg	t 1000 DM	18 691 43 505	8 853 27 604	9 628 28 500	17
	Etherische Öle, Resinoide, Mischungen von Riechstoffen					
2463 10 200	- Etherische Öle	t 1000 DM	833 24 084	948 28 130	1 177 36 269	13
2463 10 300	- Resinoide	t 1000 DM	.	.	.	1
2463 10 500	- Konzentrate etherischer Öle in Fetten, Ölen, Wachsen u.ä.; terpenhaltige Nebenerzeugnisse aus ether. Ölen; dest. aromat. Wässer und wässrige Lösungen ether. Öle	t 1000 DM	.	.	.	5
	- Mischungen von Riechstoffen (einschl. alkoholischer Lösungen)					
2463 10 750	- für die Lebensmittel- oder Getränkeindustrie	t 1000 DM	8 276 156 757	8 507 162 562	9 248 159 614	22
2463 10 790	- für andere industrielle Zwecke	t 1000 DM	11 519 163 161	14 079 184 438	13 364 178 595	17
	Lichtempfindliche fotografische Platten, Filme und Papiere					
	- Platten und Planfilme aus Stoffen aller Art (ohne Papier, Pappe, Spinnstoffe) (einschl. sensibilisierter Druckformen), nicht belichtet; Sofortbild-Planfilme, nicht belichtet, auch in Kassetten					
2464 11 303	- für Röntgenaufnahmen	m2 1000 DM	.	.	.	2
2464 11 305	- Sofortbild-Planfilme, auch in Kassetten	m2 1000 DM	-	-	-	-
2464 11 309	- Andere Platten und Planfilme (einschl. sensibilisierter Druckformen)	m2 1000 DM	22 214 270 297 826	20 988 810 261 355	22 960 243 288 655	5

## 5 Produktion nach Güterarten - Deutschland

Melde-Nr.	Bezeichnung	Einheit	2. VJ 2000	1. VJ 2001	2. VJ 2001	2. VJ 2001 Anzahl Unternehmen
1	2	3	4	5	6	7
2464 11 503	- Filme in Rollen, nicht belichtet, aus Stoffen aller Art (ohne Papier, Pappe oder Spinnstoffe); Sofortbild-Rollfilme, nicht belichtet - - für Röntgenaufnahmen	m2 1000 DM	.	.	.	1
2464 11 505	- - Sofortbild-Rollfilme	m2 1000 DM	-	-	-	-
2464 11 509	- - Andere Filme in Rollen	m2 1000 DM	13 645 890 227 368	11 809 648 188 970	9 976 109 188 429	3
2464 11 700	- Papiere, Pappen und Spinnstoffwaren (einschl. sensibilisierter Druckformen), nicht belichtet	m2 1000 DM	93 113 155 244 647	80 053 598 191 879	82 099 779 201 978	4
2464 12 003	Zubereitete chemische Erzeugnisse zu fotografischen Zwecken (ohne Lacke, Klebstoffe und ähnl. Zubereitungen); ungemischte Erzeugnisse zu fotografischen Zwecken, dosiert oder gebrauchsfertig i.A.E. - Emulsionen zum Sensibilisieren von Oberflächen	kg 1000 DM	.	.	.	2
2464 12 005	- Entwickler und Fixierer	kg 1000 DM	10 545 418 36 458	9 273 169 32 960	8 681 573 36 809	8
2464 12 009	- Andere fotochemische Hilfsmittel	kg 1000 DM	1 449 521 20 614	1 388 382 19 353	1 239 455 17 710	7
2465 10 000	Tonträger u.ä. zur Aufnahme vorgerichtete Aufzeichnungsträger, ohne Aufzeichnung (ohne Erzeugnisse zu fotografischen u.ä. Zwecken)	t 1000 DM	19 791 .	19 605 254 863	16 784 236 452	10
2466 10 000	Tier. u. pflanzl. Fette u. Öle sowie deren Fraktionen, chemisch modifiziert (ohne solche ganz o. teilweise hydriert, umgeestert u.ä., jedoch nicht weiterverarb.)	t 1000 DM	22 460 21 517	19 088 18 408	18 034 19 535	9
2466 20 000	Tinte und Tusche zum Schreiben oder Zeichnen u.ä., auch konzentriert oder in fester Form (ohne Druckfarben)	t 1000 DM	1 511 31 228	1 591 34 499	1 513 32 181	11
2466 31 550	Zubereitete Schmiermittel - Zubereitete Schmiermittel aus Erdöl und Öl zum Behandeln von Stoffen, Leder oder Pelzfellen, Schmiermittel für Maschinen, Apparate und Fahrzeuge - - Zubereitungen zum Behandeln von Spinnstoffen, Leder, Pelzfellen oder anderen Stoffen, mit weniger als 70 GHT charakterbestimmenden Erdölanteil	t 1000 DM	12 194 37 922	12 278 38 092	12 598 38 230	6
2466 31 570	- - Zubereitete Schmiermittel für Maschinen, Apparate und Fahrzeuge und solche mit einem nicht charakterbestimmenden Gehalt von 70 GHT Erdöl oder mehr	t 1000 DM	19 730 75 333	20 067 82 490	18 057 76 123	24
2466 31 750	- - Andere Schmiermittel zum Behandeln von Stoffen, Leder oder Pelzfellen, Schmiermittel für Maschinen, Apparate und Fahrzeuge - - Andere Zubereitungen zum Behandeln von Spinnstoffen, Leder, Pelzfellen oder anderen Stoffen	t 1000 DM	16 291 53 753	14 767 49 382	14 806 49 661	12
2466 31 790	- - Andere zubereitete Schmiermittel für Maschinen, Apparate, Fahrzeuge u.ä.	t 1000 DM	6 621 52 906	6 859 59 559	6 955 53 093	32
2466 32 550	Zubereitete Antiklopfmittel und Additive - Zubereitete Antiklopfmittel für Kraftstoffe - - auf der Grundlage von Bleiverbindungen	t 1000 DM	.	.	.	1
2466 32 590	- - Andere Antiklopfmittel	t 1000 DM	.	.	.	5
2466 32 700	- Additive für Schmieröle (Erdöl oder Öl aus bituminösen Mineralien oder andere Grundstoffe enthaltend)	t 1000 DM	8 939 41 741	8 533 39 005	8 120 38 992	11

## 5 Produktion nach Güterarten - Deutschland

Melde-Nr.	Bezeichnung	Einheit	2. VJ 2000	1. VJ 2001	2. VJ 2001	2. VJ 2001 Anzahl Unternehmen
1	2	3	4	5	6	7
2466 32 900	- Additive für andere Flüssigkeiten Hydraulikflüssigkeiten; zubereitete Gefrierschutzmittel und Mittel zum Enteisen	t 1000 DM	18 330 63 027	27 486 92 155	21 168 73 208	10
2466 33 300	- Flüssigkeiten für hydraulische Bremsen u.a. zubereitete Flüssigkeiten für hydraulische Kraftübertragung, mit einem Gehalt an Erdöl oder Öl aus bituminösen Mineralien zwischen 0 und weniger als 70 GHT	t 1000 DM	12 115 25 032	13 648 28 836	12 296 26 908	8
2466 33 550	- Zubereitete Gefrierschutzmittel und zubereitete Flüssigkeiten zum Enteisen	t 1000 DM	46 554 41 844	25 185 27 799	29 317 19 020	10
2466 33 570	- - Flüssigkeiten zum Enteisen	t 1000 DM	.	.	.	7
2466 41 000	Peptone und ihre Derivate, andere Eiweißstoffe und Derivate, a.n.g.; Hautpulver, auch chromiert darunter zum Absatz bestimmt	t 1000 DM	*	.	.	2 2
2466 42 100	Zusammengesetzte Diagnostik- oder Laborreagenzien, a.n.g.; Modelliermassen; Zubereitungen für zahnärztliche Zwecke; Füllungen für Feuerlöschgeräte; Nährsubstrate zum Züchten von Mikroorganismen	t 1000 DM	1 253 246 012	1 488 192 185	1 559 201 810	17
2466 42 350	- Zubereitetes Dentalwachs oder Zahnabdruckmassen in Zusammenstellungen, i.A.E. oder in Tafeln, Stäben o.ä. Formen; andere Zubereitungen für zahnärztliche Zwecke auf der Grundlage von Gips	t 1000 DM	4 646	524 4 107	453 3 541	6
2466 42 390	- - Zubereitetes Dentalwachs oder Zahnabdruckmassen in Zusammenstellungen, i.A.E. oder in Tafeln, Stäben oder ähnl. Formen; andere Zubereitungen für zahnärztliche Zwecke auf der Grundlage von Gips	t 1000 DM	82 298	93 791	87 475	13
2466 42 500	- Gemische und Ladungen für Feuerlöschgeräte; Feuerlöschgranaten und Feuerlöschbomben	t 1000 DM	2 222 5 786	2 088 5 288	2 170 6 693	3
2466 42 700	- Zubereitete Nährsubstrate zum Züchten von Mikroorganismen	t 1000 DM	.	.	.	1
2466 43 500	Chemische Elemente, zur Verwendung in der Elektronik dotiert; chemische Verbindungen, zur Verwendung in der Elektronik dotiert	t 1000 DM	.	315	235	3
2466 43 700	- Dotiertes Silicium zur Verwendung in der Elektronik, in Scheiben, Plättchen oder ähnlichen Formen	t 1000 DM	.	.	.	1 1
2466 44 000	- Andere chemische Elemente oder Verbindungen, zur Verwendung in der Elektronik dotiert darunter zum Absatz bestimmt	t 1000 DM	*	3 942 3 942 13 453	4 140 4 140 14 242	4 4
2466 45 520	Appretur- oder Endausrüstungsmittel, Beschleuniger zum Färben oder Fixieren von Farbstoffen und andere Erzeugnisse und Zubereitungen für die Textil-, Papier-, Lederindustrie o.ä. Industrien	t 1000 DM	862	1 188	1 210	5

## 5 Produktion nach Güterarten - Deutschland

Melde-Nr.	Bezeichnung	Einheit	2. VJ 2000	1. VJ 2001	2. VJ 2001	2. VJ 2001 Anzahl Unternehmen
1	2	3	4	5	6	7
2466 45 530	- - mit einem Gehalt von 55 bis unter 70 GHT dieser Stoffe	t 1000 DM	.	-	-	-
2466 45 550	- - mit einem Gehalt von 70 bis unter 83 GHT dieser Stoffe	t 1000 DM	.	.	.	1
2466 45 570	- - mit einem Gehalt von 83 GHT oder mehr dieser Stoffe	t 1000 DM	.	.	.	1
	- Andere Appretur- oder Endausstattungsmittel, Beschleuniger zum Färben oder Fixieren von Farbstoffen o.ä. Erzeugnisse und Zubereitungen					
	- für die Textilindustrie oder ähnliche Industrien					
2466 45 710	- - - Wäscheweichspüler	t 1000 DM	27 732 47 849	31 022 54 621	23 416 34 154	19
2466 45 730	- - - Andere Mittel für die Textilindustrie o.ä. Industrien (ohne Weichspüler)	t 1000 DM	60 394 256 172	59 053 250 070	61 669 247 567	30
2466 45 800	- - für die Papierindustrie o.ä. Industrien	t 1000 DM	30 575 53 889	36 432 59 126	34 457 56 539	17
2466 45 900	- - für die Lederindustrie o.ä. Industrien	t 1000 DM	16 197 59 151	14 648 51 365	15 066 54 587	11
	Zubereitungen zum Abbeizen, Schweißen oder Löten von Metallen; zubereitete Vulkanisationsbeschleuniger und Antioxidationsmittel; Reaktionsauslöser; Alkylbenzol- und Alkyl-naphthalin-Gemische					
2466 46 200	- Zubereitungen zum Abbeizen, Flußmittel u.ä. Hilfsmittel zum Schweißen und Löten von Metallen u.ä. Zubereitungen; Zubereitungen als Überzugs- o. Füllmasse für Schweißelektroden o. -stäbe	t 1000 DM	7 737 33 435	9 042 32 021	9 145 34 356	17
2466 46 300	- Zubereitete Vulkanisationsbeschleuniger	t 1000 DM	5 211 21 570	5 410 23 141	4 277 17 736	6
2466 46 400	- Zusammengesetzte Weichmacher für Kautschuk oder Kunststoffe, a.n.g.	t 1000 DM	27 110 89 663	28 160 88 787	27 665 88 714	13
2466 46 500	- Zubereitete Antioxidationsmittel u.ä. zusammengesetzte Stabilisatoren für Kautschuk oder Kunststoffe	t 1000 DM	32 353 183 122	36 903 176 414	37 072 179 218	12
2466 46 600	- Reaktionsauslöser, Reaktionsbeschleuniger und katalytische Zubereitungen, a.n.g.	t 1000 DM	22 763 437 388	22 961 511 416	22 734 530 836	21
2466 46 700	- Alkylbenzol- und Alkyl-naphthalin-Gemische (ohne Öle u.ä. Erzeugnisse der Destillation des Hochtemperatur-Steinkohlenteers und ohne chemisch einheitliche aromatische Kohlenwasserstoffe)	t 1000 DM	.	.	.	3
	Zubereitete Bindemittel für Gießereiformen oder -kerne; Naphthensäuren; zubereitete nicht gesinterte Metallcarbide; Additive für Zement, Mörtel oder Beton; Sorbit, "nicht kristallisierend"					
2466 47 200	- Zubereitete Bindemittel für Gießereiformen oder -kerne	t 1000 DM	.	.	.	8
2466 47 300	- Naphthensäuren, ihre wasserunlöslichen Salze und ihre Ester	t t 1000 DM	.	.	.	-
	darunter zum Absatz bestimmt		*	-	-	-
2466 47 400	- Nicht gesinterte Metallcarbide, untereinander oder mit metallischen Bindemitteln gemischt	t 1000 DM	.	.	.	1
2466 47 500	- Zubereitete Additive für Zement, Mörtel oder Beton	t 1000 DM	72 811 89 977	53 046 67 020	65 669 82 898	28
2466 47 700	- Sorbit, "nicht kristallisierend"	t t 1000 DM	.	.	.	2
	darunter zum Absatz bestimmt		*	.	.	2

## 5 Produktion nach Güterarten - Deutschland

Melde-Nr.	Bezeichnung	Einheit	2. VJ 2000	1. VJ 2001	2. VJ 2001	2. VJ 2001 Anzahl Unternehmen
1	2	3	4	5	6	7
	Chemische Erzeugnisse und Zubereitungen der chemischen Industrie oder verwandter Industrien (einschl. Mischungen von Naturprodukten), a.n.g.; Rückstände aus der chemischen Industrie oder verwandter Industrien, a.n.g.					
	- Petroleum sulfonate; Ionenaustauscher, nicht auf Kunststoffbasis; Absorbentien (Getter)					
2466 48 130	- - Petroleum sulfonate (ohne solche des Ammoniums, der Erdalkalimetalle oder der Ethanolamine); thiophenhaltige Sulfosäuren von Öl aus bituminösen Mineralien und ihre Salze darunter zum Absatz bestimmt	t 1000 DM	*	.	.	2 2
2466 48 150	- - Ionenaustauscher, nicht auf Kunststoffbasis	t 1000 DM	33 107 24 480	24 992 19 319	24 947 20 295	4
2466 48 170	- - Absorbentien zum Vervollständigen des Vakuums in elektrischen Röhren (Getter)	t 1000 DM	-	-	-	-
2466 48 230	- Pyrolignite, Gasreinigungsmasse, zubereitete Rostschutzmittel - - Pyrolignite; rohes Calciumtartrat; rohes Calciumcitrat	t 1000 DM	.	.	.	1
2466 48 250	- - Gasreinigungsmasse	t 1000 DM	-	-	-	-
2466 48 270	- - Zubereitete Rostschutzmittel, Amine als wirksame Bestandteile enthaltend	t 1000 DM	562 3 060	680 3 311	637 3 772	9
2466 48 300	- Zusammengesetzte anorganische Lösungs- und Verdünnungsmittel für Lacke und ähnliche Erzeugnisse	t 1000 DM	.	.	.	11
2466 48 430	- Kesselsteinentfernungsmittel u.dgl. - - für den Haushalt	t 1000 DM	.	.	.	2
2466 48 450	- - Andere Kesselsteinentfernungsmittel u.dgl.	t 1000 DM	.	.	.	6
2466 48 530	- Zubereitungen für die Galvanotechnik, flüssige Polychlordiphenyle etc., Emulgiermittel für Fettstoffe - - Zubereitungen für die Galvanotechnik	t 1000 DM	10 616 96 347	12 197 122 465	12 349 107 987	16
2466 48 550	- - Flüssige Polychlordiphenyle, flüssige Chlorparaffine, Polyethylenglykolegemische darunter zum Absatz bestimmt	t 1000 DM	*	.	.	1 1
2466 48 570	- - Mischungen von Glycerinmono-, -di- und -trifettsäureestern (Emulgiermittel für Fettstoffe) darunter zum Absatz bestimmt	t 1000 DM	*	.	.	2 2
2466 48 630	- Erzeugnisse und Zubereitungen zu pharmazeutischen oder chirurgischen Zwecken; andere Hilfsmittel für die Gießereiindustrie; Flamm- und Wasserschutzmittel u.ä. Zubereitungen - - Erzeugnisse und Zubereitungen zu pharmazeutischen oder chirurgischen Zwecken, a.n.g.	t 1000 DM	16 471 87 777	17 523 95 093	16 981 95 327	10
2466 48 650	- - Hilfsmittel für die Gießereiindustrie (ohne zubereitete Bindemittel für Gießereiformen und -kerne)	t 1000 DM	117 543 120 305	121 678 131 401	117 265 126 835	14
2466 48 670	- - Flamm- und Wasserschutzmittel und ähnliche Zubereitungen für den Schutz von Bauwerken	t 1000 DM	18 388 118 300	12 532 87 875	16 013 103 408	30
2466 48 730	- Mischungen, die mit zwei oder mehr verschiedenen Halogenen perhalogenierte acyclische Kohlenwasserstoffe enthalten - - Acyclische Kohlenwasserstoffe enthaltend, die nur mit Fluor oder Chlor perhalogeniert sind	t 1000 DM	-	-	-	-

## 5 Produktion nach Güterarten - Deutschland

Melde-Nr.	Bezeichnung	Einheit	2. VJ 2000	1. VJ 2001	2. VJ 2001	2. VJ 2001 Anzahl Unternehmen
1	2	3	4	5	6	7
2466 48 790	- - Andere Mischungen, die mit zwei oder mehr verschiedenen Halogenen perhalogenierte acyclische Kohlenwasserstoffe enthalten darunter zum Absatz bestimmt	t t 1000 DM	* - -	- - -	- - -	- - -
2466 48 900	- Andere chemische Erzeugnisse und Zubereitungen der chemischen Industrie oder verwandter Industrien (einschl. Mischungen von Naturprodukten), a.n.g.; andere Rückstände der chemischen Industrie oder verwandter Industrien, a.n.g.	1000 DM	1 017 042	1 042 779	1 085 396	127
2470 11 200	Kabel aus synthetischen Filamenten; synthetische Spinnfasern, weder gekrempelt noch gekämmt noch anders für die Spinnerei bearbeitet - aus Nylon oder anderen Polyamiden darunter zum Absatz bestimmt	t t 1000 DM	* 16 457 16 457 84 143	16 608 16 608 87 017	16 368 16 368 85 222	3 3 3
2470 11 300	- aus Polyestern darunter zum Absatz bestimmt	t t 1000 DM	* 33 451 33 451 118 795	31 480 31 480 123 389	31 519 31 519 120 559	4 4 4
2470 11 500	- aus Polyacryl oder Modacryl darunter zum Absatz bestimmt	t t 1000 DM	* 44 944 44 944 157 474	46 561 46 561 160 480	48 675 48 675 159 516	4 4 4
2470 11 950	- Kabel aus anderen synthetischen Filamenten, andere synthetische Spinnfasern - - aus Polypropylen darunter zum Absatz bestimmt	t t 1000 DM	* 7 129 7 129 16 696	7 491 7 491 17 546	6 836 6 836 16 175	3 3 3
2470 11 990	- - aus anderen synthetischen Filamenten darunter zum Absatz bestimmt	t t 1000 DM	* - - -	- - -	- - -	- - -
2470 12 300	Hochfeste Garne aus Polyamiden und Polyestern, n.A.E. (einschl. synthetischer Monofile von weniger als 67 dtex) - Hochfeste Garne aus Nylon oder anderen Polyamiden, n.A.E.	t t 1000 DM	. . . .	. . . .	. . . .	2
2470 12 500	- Hochfeste Garne aus Polyestern, n.A.E.	t 1000 DM	23 858 148 507	24 243 157 521	24 188 154 581	4
2470 13 133	Texturierte Garne und andere Garne, ungezwirnt, n.A.E. - Texturierte Garne aus Polyamiden und Polyestern - - aus Nylon oder anderen Polyamiden, n.A.E. - - mit einem Titer der einfachen Garne von 50 tex oder weniger	t t 1000 DM	6 389 48 745 .	6 284 49 091 .	5 207 38 852 .	6
2470 13 135	- - mit einem Titer der einfachen Garne von mehr als 50 tex	t 1000 DM	. .	. .	. .	1
2470 13 150	- - aus Polyester, n.A.E.	t 1000 DM	11 697 66 709	11 056 73 313	9 640 64 051	3
2470 13 230	- Texturierte Garne aus Polypropylen und anderen synthetischen Filamenten, n.A.E. - - aus Polypropylen, n.A.E.	t 1000 DM	. .	. .	. .	1
2470 13 250	- - aus anderen synthetischen Filamenten, n.A.E.	t 1000 DM	- -	- -	- -	-
2470 13 300	- Andere Garne, ungezwirnt, aus Nylon oder anderen Polyamiden, n.A.E. darunter zum Absatz bestimmt	t t 1000 DM	* 21 530 135 581	19 164 121 026	16 500 103 695	6 6
2470 13 503	- Andere Garne, ungezwirnt, aus Polyester, n.A.E. - - mit 50 Drehungen oder weniger je Meter aus Polyester, teilverstreckt	t 1000 DM	13 065 50 808	12 116 56 376	10 886 45 462	3
2470 13 505	- - mit 50 Drehungen oder weniger je Meter aus anderen Polyestern und andere Garne mit mehr als 50 Drehungen je Meter aus Polyestern	t 1000 DM	. .	. .	. .	1
2470 13 700	- aus Polypropylen, n.A.E.	t 1000 DM	- -	- -	- -	-
2470 13 900	- aus anderen synthetischen Filamenten, n.A.E.	t 1000 DM	91 731	90 459	80 437	3



## 5 Produktion nach Güterarten - Deutschland

Melde-Nr.	Bezeichnung	Einheit	2. VJ 2000	1. VJ 2001	2. VJ 2001	2. VJ 2001 Anzahl Unternehmen
1	2	3	4	5	6	7
2470 14 050	Synthetische Monofile von 67 dtex oder mehr und einem größten Durchmesser von 1 mm oder weniger; Streifen u. dgl. aus synthetischer Spinnmasse, mit einer Breite von 5 mm oder weniger - aus Polypropylen	t 1000 DM	2 151 13 711	2 158 12 786	2 165 13 193	5
2470 14 070	- aus anderer synthetischer Spinnmasse	t 1000 DM	5 974 80 012	6 413 88 988	5 626 81 049	10
2470 21 000	Kabel aus künstlichen Filamenten; künstliche Spinnfasern, weder gekrempelt noch gekämmt noch anders für die Spinnerei bearbeitet darunter zum Absatz bestimmt	t 1000 DM	*	.	.	2 2
2470 22 000	Hochfeste Garne aus Viskose (ohne Nähgarne), n.A.E. (einschl. künstlicher Monofile von weniger als 67 dtex)	t 1000 DM	.	.	.	1
2470 23 300	Texturierte Garne und andere ungezwirnte Garne, n.A.E. - Texturierte Garne aus Celluloseacetat u.a. künstlichen Filamenten (ohne Nähgarne), n.A.E. (einschl. künstlicher Monofile von weniger als 67 dtex)	t 1000 DM	-	-	-	-
2470 23 900	- Andere Garne, ungezwirnt, aus Viskose, Celluloseacetat u.a. künstlichen Filamenten (ohne Nähgarne), n.A.E. (einschl. künstlicher Monofile von weniger als 67 dtex)	t 1000 DM	.	.	.	1
2470 24 000	Künstliche Monofile von 67 dtex oder mehr und einem größten Durchmesser von 1 mm oder weniger; Streifen u.dgl. aus künstlicher Spinnmasse mit einer Breite von 5 mm oder weniger darunter zum Absatz bestimmt	t 1000 DM	*	-	-	- -
2470 30 500	Wiederverwertbare Reststoffe und Abfälle von Chemiefasern (einschl. Kämmlingen, Garnabfällen und Reißspinnstoff) - aus synthetischen Chemiefasern darunter zum Absatz bestimmt	t 1000 DM	9 845 9 845 7 842	8 760 8 760 6 648	8 027 8 027 6 913	10 10
2470 30 700	- aus künstlichen Chemiefasern darunter zum Absatz bestimmt	t 1000 DM	*	.	.	2 2
2499 00 000	Veredlung von Erzeugnissen dieser Güterabteilung	1000 DM	508 326	494 113	483 383	52
2511 11 000	Gummi- und Kunststoffwaren Luftreifen aus Kautschuk, neu, für Personenkraftwagen (einschl. Kombinationskraftwagen, Rennwagen)	1000 St 1000 DM	12 779 1 046 396	14 834 1 150 136	13 587 1 085 503	7
2511 12 350	Luftreifen aus Kautschuk, neu, für Motorräder, Motorroller und Fahrräder - für Motorräder und Motorroller - - für Motorräder	St 1000 DM	.	.	.	2
2511 12 370	- - für Motorroller	St 1000 DM	.	.	.	1
2511 12 500	- Schlauchreifen für Fahrräder	St 1000 DM	-	-	-	-
2511 12 700	- Andere Luftreifen für Fahrräder	St 1000 DM	.	.	.	1
2511 13 550	Luftreifen aus Kautschuk, neu, für Omnibusse, Lastkraftwagen und Luftfahrzeuge - für Omnibusse und Lastkraftwagen - - leichte Ausführung, mit einer Tragfähigkeitskennzahl von 121 oder weniger	St 1000 DM	1 562 512 153 852	1 717 756 164 098	1 480 442 140 462	6
2511 13 570	- - schwere Ausführung, mit einer Tragfähigkeitskennzahl von mehr als 121	St 1000 DM	809 380 242 970	852 577 253 013	716 906 218 372	3
2511 13 700	- für Luftfahrzeuge	St 1000 DM	.	.	.	1

## 5 Produktion nach Güterarten - Deutschland

Melde-Nr.	Bezeichnung	Einheit	2. VJ 2000	1. VJ 2001	2. VJ 2001	2. VJ 2001 Anzahl Unternehmen
1	2	3	4	5	6	7
2511 14 040	Luftreifen aus Kautschuk, neu, für Land- und Forstwirtschaftsfahrzeuge, Tiefbaufahrzeuge usw. - für Land- und Forstwirtschaftsfahrzeuge	St 1000 DM	.	.	.	1
2511 14 050	- für Tiefbaufahrzeuge	St 1000 DM	.	.	.	1
2511 14 070	- Andere Luftreifen aus Kautschuk, mit Stollen-, Winkel- o.ä. Profilen	St 1000 DM	.	.	.	1
2511 14 090	- Andere Luftreifen aus Kautschuk, mit anderen Profilen	St 1000 DM	.	.	.	1
2511 15 300	Voll- oder Hohlkammerreifen, Felgenbänder und Luftschläuche aus Kautschuk - Voll- oder Hohlkammerreifen	St 1000 DM	1 733 977 22 573	2 175 666 26 335	1 571 166 21 828	4
2511 15 500	- Felgenbänder	St 1000 DM	.	.	.	1
2511 15 730	- Luftschläuche aus Kautschuk - - für Personen-, Lastkraftwagen und Omnibusse	St 1000 DM	.	.	.	1
2511 15 750	- - für Fahrräder	St 1000 DM	-	-	-	-
2511 15 770	- - für Motorräder und Motorroller	St 1000 DM	.	.	.	1
2511 15 790	- - Andere Luftschläuche	St 1000 DM	.	.	.	1
2511 16 000	Ronlaufprofile aus nichtvulkanisiertem Kautschuk darunter zum Absatz bestimmt	t 1000 DM	*	.	.	1 1
2512 10 300	Bereifungen, runderneuert - für Personenkraftwagen	St 1000 DM	449 882 13 896	367 427 10 239	264 918 7 078	6
2512 10 500	- für Lastkraftwagen und Omnibusse	St 1000 DM	252 771 66 847	225 915 55 576	225 572 55 943	18
2512 10 950	- - für Luftfahrzeuge	St 1000 DM	-	-	-	-
2512 10 990	- - für andere Verwendung	St 1000 DM	3 020	16 880 4 506	15 310 4 616	5
2513 10 000	Regenerierter Kautschuk in Primärformen oder in Platten, Blättern oder Streifen darunter zum Absatz bestimmt	t 1000 DM	*	.	.	2 2
2513 20 130	Kautschukmischungen und andere Formen (z.B. Fäden, Kordeln, Platten, Blätter), aus nichtvulkanisiertem und vulkanisiertem Kautschuk - Kautschuk mit Zusatz von Ruß oder Siliciumdioxid; Kautschuklösungen, Dispersionen u.ä. Kautschukmischungen, nicht vulkanisiert	t 1000 DM	25 638 62 535	29 125 73 622	28 124 72 613	11
2513 20 150	- - Kautschuklösungen, Dispersionen (ohne solche mit Zusatz von Ruß oder Siliciumdioxid)	t 1000 DM	155 1 740	285 1 968	216 1 640	4
2513 20 190	- - Andere Kautschukmischungen, in Platten, Blättern, Streifen oder in Primärformen	t 1000 DM	40 483 153 529	41 864 156 436	34 154 131 572	28
2513 20 300	- Andere Formen (z.B. Stäbe, Stangen, Rohre) und Waren (z.B. Scheiben, Ringe), aus nichtvulkanisiertem Kautschuk (ohne Rohlaufprofile)	t 1000 DM	9 072 122 891	10 006 135 320	9 373 125 627	32
2513 20 500	- Fäden und Kordeln, aus vulkanisiertem Kautschuk	t 1000 DM	.	.	.	2
2513 20 730	- Platten, Blätter und Streifen, aus vulkanisiertem Weichkautschuk - - für Schuhsohlen	t 1000 DM	2 966 17 286	1 759 13 726	2 193 13 779	4
2513 20 790	- - Andere Platten, Blätter und Streifen	t 1000 DM	4 830 36 332	3 686 32 628	4 468 34 550	23

## 5 Produktion nach Güterarten - Deutschland

Melde-Nr.	Bezeichnung	Einheit	2. VJ 2000	1. VJ 2001	2. VJ 2001	2. VJ 2001 Anzahl Unternehmen
1	2	3	4	5	6	7
2513 20 830	- Stäbe, Stangen und Profile, aus vulkanisiertem Zellkautschuk; Platten, Blätter, Stangen u.a. aus vulkanisiertem Vollkautschuk	t 1000 DM	3 903 36 858	3 823 37 073	3 622 32 863	4
2513 20 850	- Platten, Blätter und Streifen, für Bodenbeläge und Fußmatten, aus vulkanisiertem Vollkautschuk	t 1000 DM	.	.	.	2
2513 20 870	- Stäbe, Stangen und Profile, aus vulkanisiertem Vollkautschuk	t 1000 DM	18 753 227 031	17 802 222 259	16 389 230 429	20
2513 30 300	Rohre und Schläuche, aus Weichkautschuk, auch mit Form-, Verschluß- und Verbindungsstücken	t 1000 DM	5 363 132 362	5 010 172 997	5 757 149 726	24
2513 30 550	- Rohre und Schläuche, aus vulkanisiertem Weichkautschuk, nicht mit anderen Stoffen verstärkt oder ausgerüstet (ohne Form-, Verschluß- oder Verbindungsstücke)	t 1000 DM	5 767 45 762	5 071 44 334	5 387 42 949	10
2513 30 570	- mit Metallen verstärkt oder ausgerüstet	t 1000 DM	4 788 123 060	5 065 133 583	4 523 116 669	15
2513 30 590	- mit anderen Stoffen verstärkt oder ausgerüstet	t 1000 DM	3 616 26 516	3 745 29 064	2 665 23 444	6
2513 30 700	- Rohre und Schläuche, aus vulkanisiertem Weichkautschuk, mit Form-, Verschluß- oder Verbindungsstücken	t 1000 DM	3 160 66 431	3 434 72 034	3 070 65 449	21
2513 40 300	Förderbänder und Treibriemen, aus vulkanisiertem Kautschuk	t 1000 DM	1 686 60 889	2 541 75 986	3 497 89 899	3
2513 40 500	- Keil- und Zahnriemen	t 1000 DM	5 537 43 987	6 711 43 575	6 837 38 938	6
2513 40 750	- Andere Treibriemen	t 1000 DM	714 67 167	1 011 85 580	1 626 105 816	3
2513 40 790	- Synchrontreibriemen	t 1000 DM	21 034	33 309	30 221	5
2513 50 500	- Andere Treibriemen (ohne Synchrontreibriemen)	t 1000 DM	3 441 49 531	3 793 58 993	3 917 56 079	8
2513 50 700	Kautschutierte Gewebe (ohne Reifencordgewebe)	t 1000 DM	1 694 43 967	1 557 45 227	1 483 42 975	10
2513 60 300	- Klebebänder, aus kautschutiertem Gewebe, mit einer Breite von 20 cm oder weniger	t 1000 DM	.	.	.	.
2513 60 550	- Andere kautschutierte Gewebe, aus Gewirken oder Gestriicken u.a. gewebeähnlichen Erzeugnissen	1000 Paar 1000 DM	-	-	-	-
2513 60 700	Bekleidung und Bekleidungszubehör, aus vulkanisiertem Weichkautschuk	1000 Paar 1000 DM	.	.	.	1
2513 71 500	- Handschuhe für chirurgische Zwecke	1000 Paar 1000 DM	.	.	.	2
2513 71 700	- Handschuhe für den Haushalt und andere Zwecke	1000 Paar 1000 DM	.	.	.	3
2513 71 900	- für den Haushalt	1000 Paar 1000 DM	.	.	.	11
2513 72 000	- für andere Zwecke	1000 Paar 1000 DM	78	93	78	4
2513 71 500	- Andere Bekleidung u.a. Bekleidungszubehör	1000 Paar 1000 DM	1 717 26 308	1 200 31 930	1 139 30 112	11
2513 71 700	Waren zu hygienischen oder medizinischen Zwecken, aus Weichkautschuk, auch in Verbindung mit Hartkautschukteilen	1000 St 1000 DM	23 033 98 351	23 657 104 638	23 543 102 219	10
2513 71 900	- Präservative	1000 St 1000 DM	.	.	.	2
2513 72 000	- Sauger, Brusthütchen und ähnliche Waren für Kleinkinder	t 1000 DM	271	.	.	3
2513 71 500	- Andere Waren zu hygienischen oder medizinischen Zwecken	t 1000 DM	.	.	.	.
2513 72 000	Bodenbeläge und Fußmatten, aus vulkanisiertem Weichkautschuk	t 1000 DM	23 033 98 351	23 657 104 638	23 543 102 219	10

## 5 Produktion nach Güterarten - Deutschland

Melde-Nr.	Bezeichnung	Einheit	2. VJ 2000	1. VJ 2001	2. VJ 2001	2. VJ 2001 Anzahl Unternehmen
1	2	3	4	5	6	7
2513 73 100	Waren aus vulkanisiertem Zellkautschuk, Radiergummi, Fender u.a. aufblasbare Waren, aus vulkanisiertem Weichkautschuk; Waren, Abfälle und Bruch aus Hartkautschuk - Waren des technischen Bedarfs, aus vulkanisiertem Zellkautschuk, a.n.g.	t 1000 DM	2 239 48 945	2 122 51 976	1 959 46 356	12
2513 73 210	- Radiergummi, Dichtungen, Fender u.a. aufblasbare Waren aus vulkanisiertem Weichkautschuk - - Radiergummi	t 1000 DM	. .	. .	. .	1
2513 73 230	- - Dichtungen	t 1000 DM	10 347 224 774	13 266 262 545	12 357 234 998	53
2513 73 250	- - Fender, auch aufblasbar	t 1000 DM	- -	- -	- -	-
2513 73 270	- - Andere aufblasbare Waren	t 1000 DM	47 5 720	39 .	47 5 681	3
2513 73 300	- Andere Waren des technischen Bedarfs, für zivile Luftfahrzeuge - Kompensatoren für Rohrleitungen, Gummi-Metallverbindungen, aus vulkanisiertem Weichkautschuk	t 1000 DM	51 4 255	66 4 792	64 4 574	3
2513 73 430	- - Kompensatoren für Rohrleitungen	t 1000 DM	60 5 143	29 3 970	30 3 966	3
2513 73 450	- - Gummi-Metallteile für Kraftfahrzeuge	t 1000 DM	18 952 398 842	29 674 439 635	28 486 423 238	28
2513 73 470	- - Formartikel für Kraftfahrzeuge	t 1000 DM	11 621 209 300	11 350 220 018	10 016 221 047	42
2513 73 490	- - Andere Gummi-Metallteile	t 1000 DM	5 846 129 831	5 404 121 983	4 592 111 304	40
2513 73 650	- Andere Waren aus vulkanisiertem Weichkautschuk - - Formartikel für andere Zwecke	t 1000 DM	4 475 112 752	5 072 114 758	4 520 104 539	57
2513 73 670	- - Walzenbezüge	t 1000 DM	1 895 73 044	2 110 90 726	1 985 85 879	15
2513 73 690	- - Andere Waren für andere Zwecke, a.n.g.	t 1000 DM	9 117 88 687	6 901 80 300	8 410 82 492	22
2513 73 730	- Hartkautschuk in allen Formen (einschl. Abfällen und Bruch); Waren aus Hartkautschuk - - Hartkautschuk in Massen, Platten, Blättern, Streifen, Stäben, Profilen oder Rohren	t 1000 DM	. .	. .	. .	3
2513 73 750	- - Abfälle, Staub und Bruch, aus Hartkautschuk darunter zum Absatz bestimmt	t 1000 DM	. .	- -	- -	-
2513 73 770	- - Waren aus Hartkautschuk	t 1000 DM	7 252 28 245	8 226 13 297	7 337 12 182	6
2513 80 000	Abfälle, Bruch und Schnitzel von Weichkautschuk, auch zu Pulver oder Granulat zerkleinert	1000 DM	6 028	5 517	6 456	6
2521 10 500	Monofile mit einem größten Durchmesser von mehr als 1 mm, Stäbe, Stangen und Profile, nicht weiter bearbeitet, aus Kunststoffen - aus Polymeren des Ethylens darunter zum Absatz bestimmt	t 1000 DM	11 697 11 697 70 183	14 891 14 891 89 784	15 174 15 174 89 812	25 25
2521 10 703	- aus Polymeren des Vinylchlorids - - Fenster- und Türprofile darunter zum Absatz bestimmt	t 1000 DM	111 010 109 700 488 123	88 487 86 573 382 249	106 659 105 053 473 096	35 34
2521 10 709	- - Andere Stäbe, Stangen und Profile darunter zum Absatz bestimmt	t 1000 DM	24 039 23 270 157 272	22 282 21 661 149 116	22 559 21 806 148 000	57 57
2521 10 903	- aus anderen Kunststoffen - - Fenster- und Türprofile darunter zum Absatz bestimmt	t 1000 DM	. 16 144 97 568	12 189 12 189 79 589	15 208 15 208 91 698	14 14
2521 10 905	- - Andere Stäbe, Stangen und Profile, aus faserverstärkten Kunststoffen darunter zum Absatz bestimmt	t 1000 DM	2 241 2 241 23 936	2 319 2 319 25 151	2 352 2 352 26 137	9 9
2521 10 909	- - Andere Stäbe, Stangen und Profile, aus anderen Kunststoffen darunter zum Absatz bestimmt	t 1000 DM	15 349 15 180 135 192	15 043 14 934 138 329	15 292 15 163 133 223	62 61

## 5 Produktion nach Güterarten - Deutschland

Melde-Nr.	Bezeichnung	Einheit	2. VJ 2000	1. VJ 2001	2. VJ 2001	2. VJ 2001 Anzahl Unternehmen
1	2	3	4	5	6	7
2521 21 300	Kunstdärme; Rohre und Schläuche, nicht biegsam, aus Kunststoffen - Kunstdärme aus gehärteten Eiweißstoffen oder aus Cellulosekunststoffen darunter zum Absatz bestimmt	t t 1000 DM	* 2 394 2 394 96 679	2 541 2 541 97 819	2 603 2 603 94 028	6 6
2521 21 530	- Rohre und Schläuche aus Polymeren des Ethylens, Propylens und des Vinylchlorids, nicht biegsam - - aus Polymeren des Ethylens darunter zum Absatz bestimmt	t t 1000 DM	* 42 897 166 708	29 754 126 573	32 042 134 797	33 33
2521 21 550	- - aus Polymeren des Propylens darunter zum Absatz bestimmt	t t 1000 DM	* 10 721 64 390	12 735 65 112	12 045 64 917	24 24
2521 21 570	- - aus Polymeren des Vinylchlorids darunter zum Absatz bestimmt	t t 1000 DM	* 68 448 68 081 229 532	55 824 166 325	55 243 169 555	49 48
2521 21 705	- Rohre und Schläuche, aus anderen Kunststoffen, nicht biegsam - - aus faserverstärkten Kunststoffen darunter zum Absatz bestimmt	t t 1000 DM	* 11 142 48 785	5 733 28 341	8 358 32 057	13 13
2521 21 709	- - aus anderen Kunststoffen darunter zum Absatz bestimmt	t t 1000 DM	* 4 355 34 083	3 973 36 055	5 042 39 541	24 24
2521 22 200	Rohre und Schläuche, biegsam; Form-, Verschluß- oder Verbindungsstücke, aus Kunststoffen - Rohre und Schläuche, die einem Druck von 27,6 MPa oder mehr standhalten darunter zum Absatz bestimmt	t t 1000 DM	* . . .	. . .	. . .	1 1
2521 22 353	- Andere Rohre und Schläuche, nicht verstärkt, aus Kunststoffen - - ohne Form-, Verschluß- oder Verbindungsstücke - - - aus Polymeren des Vinylchlorids darunter zum Absatz bestimmt	t t 1000 DM	* 16 961 16 961 73 419	12 232 12 232 59 449	13 763 13 763 65 595	22 22
2521 22 355	- - - aus Polyamiden darunter zum Absatz bestimmt	t t 1000 DM	* 1 495 1 495 43 193	1 610 1 610 42 409	1 713 1 713 46 455	14 14
2521 22 357	- - - aus Polymeren des Ethylens darunter zum Absatz bestimmt	t t 1000 DM	* 28 700 125 959	22 257 111 212	27 797 118 613	25 25
2521 22 359	- - - aus anderen Kunststoffen darunter zum Absatz bestimmt	t t 1000 DM	* 5 167 90 734	5 358 106 825	4 819 100 626	20 20
2521 22 370	- - mit Form-, Verschluß- oder Verbindungsstücken darunter zum Absatz bestimmt	t t 1000 DM	* 2 992 2 992 8 925	4 241 4 241 10 616	4 626 4 626 10 032	9 9
2521 22 500	- Andere Rohre und Schläuche, a.n.g. darunter zum Absatz bestimmt	t t 1000 DM	* 3 306 3 306 50 571	3 208 3 208 52 910	3 412 3 412 52 008	14 14
2521 22 700	- Form-, Verschluß- oder Verbindungsstücke darunter zum Absatz bestimmt	t t 1000 DM	* 12 794 162 303	12 042 149 701	11 884 156 298	48 48
2521 30 130	Tafeln, Platten, Folien, Filme, Bänder und Streifen, aus nicht geschäumten Kunststoffen, weder verstärkt noch geschichtet und ohne Unterlage - Tafeln, Folien u.ä., aus Polymeren des Ethylens - - mit einer Dicke von 0,1 mm oder weniger - - - mit einer Dichte von weniger als 0,94 darunter zum Absatz bestimmt	t t 1000 DM	* 160 775 124 389 500 393	160 122 122 379 481 155	154 227 121 122 476 169	68 62
2521 30 150	- - - mit einer Dichte von 0,94 oder mehr darunter zum Absatz bestimmt	t t 1000 DM	* 17 460 13 210 51 644	15 525 10 553 42 767	15 106 10 368 43 512	25 21
2521 30 173	- - mit einer Dicke von mehr als 0,1 mm - - - mit einer Dichte von weniger als 0,94 darunter zum Absatz bestimmt	t t 1000 DM	* 54 692 52 957 170 490	51 125 49 300 148 212	54 611 52 804 155 379	29 28
2521 30 175	- - - mit einer Dichte von 0,94 oder mehr darunter zum Absatz bestimmt	t t 1000 DM	* 12 282 61 102	13 994 77 203	14 057 74 106	23 23

## 5 Produktion nach Güterarten - Deutschland

Melde-Nr.	Bezeichnung	Einheit	2. VJ 2000	1. VJ 2001	2. VJ 2001	2. VJ 2001 Anzahl Unternehmen
1	2	3	4	5	6	7
2521 30 210	- Tafeln, Folien u.ä., aus Polymeren des Propylens - mit einer Dicke von 0,1 mm oder weniger, biaxial orientiert darunter zum Absatz bestimmt	t t 1000 DM	* 25 211 25 211 128 346	28 168 28 168 150 212	26 901 26 901 144 736	16 16
2521 30 230	- Andere Tafeln, Folien u.ä., mit einer Dicke von 0,1 mm oder weniger darunter zum Absatz bestimmt	t t 1000 DM	* 22 806 20 857 73 866	21 723 19 780 72 184	22 230 20 368 73 979	21 21
2521 30 250	- Zierbänder, mit einer Dicke von mehr als 0,1 mm und einer Breite von mehr als 5 mm bis 20 mm, für Verpackungszwecke darunter zum Absatz bestimmt	t t 1000 DM	* . . .	. . .	. . .	1 1
2521 30 270	- Andere Bänder, mit einer Dicke von mehr als 0,1 mm und einer Breite von mehr als 5 mm bis 20 mm, für Verpackungszwecke darunter zum Absatz bestimmt	t t 1000 DM	* 3 370 3 370 17 200	3 381 3 381 17 202	3 123 3 123 15 497	4 4
2521 30 290	- Andere Platten, Folien, Streifen und Bänder, mit einer Dicke von mehr als 0,1 mm darunter zum Absatz bestimmt	t t 1000 DM	* 17 777 14 610 62 324	19 744 16 767 67 898	18 955 15 511 65 798	26 20
2521 30 303	- Tafeln, Folien u.ä., aus Polymeren des Styrols - mit einer Dicke von 1 mm oder weniger darunter zum Absatz bestimmt	t t 1000 DM	* 27 709 10 797 28 353	26 052 10 852 30 933	25 031 10 751 29 763	20 16
2521 30 305	- mit einer Dicke v. m. als 1 mm darunter zum Absatz bestimmt	t t 1000 DM	* 28 764 25 250 91 480	30 399 24 935 92 669	30 385 25 160 92 462	20 17
2521 30 410	- Tafeln, Folien u.ä., aus Polymeren des Vinylchlorids - nicht biegsam - nicht weichgemacht, mit einer Dicke von 1 mm oder weniger darunter zum Absatz bestimmt	t t 1000 DM	* 25 679 125 520 .	26 032 139 266 .	24 255 126 107 .	5 5
2521 30 420	- nicht weichgemacht, mit einer Dicke von mehr als 1 mm darunter zum Absatz bestimmt	t t 1000 DM	* 5 686 5 686 25 150	7 613 7 613 31 052	7 819 7 819 31 177	8 8
2521 30 430	- weichgemacht, mit einer Dicke 1 mm oder weniger darunter zum Absatz bestimmt	t t 1000 DM	* 3 341 3 341 11 447	. . .	. . .	2 2
2521 30 440	- weichgemacht, mit einer Dicke von mehr als 1 mm darunter zum Absatz bestimmt	t t 1000 DM	* . . .	. . .	. . .	2 2
2521 30 460	- biegsam - nicht weichgemacht, mit einer Dicke von 1 mm oder weniger darunter zum Absatz bestimmt	t t 1000 DM	* 26 866 124 674 .	28 363 126 682 .	26 395 118 136 .	7 7
2521 30 470	- nicht weichgemacht, mit einer Dicke von mehr als 1 mm darunter zum Absatz bestimmt	t t 1000 DM	* 7 400 7 400 35 994	6 224 6 224 32 147	6 366 6 366 33 832	7 7
2521 30 480	- weichgemacht, mit einer Dicke von 1 mm oder weniger darunter zum Absatz bestimmt	t t 1000 DM	* 32 975 32 975 224 156	31 841 31 841 230 179	29 423 29 423 217 188	15 15
2521 30 490	- weichgemacht, mit einer Dicke von mehr als 1 mm darunter zum Absatz bestimmt	t t 1000 DM	* 2 014 2 014 10 584	2 121 2 121 10 313	2 261 2 261 10 882	6 6
2521 30 530	- Tafeln, Folien u.ä., aus Polymethyl-Methacrylat und aus anderen Acrylpolymeren - aus Polymethyl-Methacrylat darunter zum Absatz bestimmt	t t 1000 DM	* 23 174 23 174 139 106	20 043 20 043 122 846	18 221 18 221 113 238	8 8
2521 30 590	- aus anderen Acrylpolymeren darunter zum Absatz bestimmt	t t 1000 DM	* 1 413 1 413 16 999	1 473 1 473 19 526	1 429 1 429 16 848	4 4
2521 30 610	- Tafeln, Folien u.ä., aus Polycarbonaten, Polyethylenterephthalat, ungesättigten Polyestern und aus anderen Polyestern - aus Polycarbonaten darunter zum Absatz bestimmt	t t 1000 DM	* 5 965 67 187 .	6 136 81 006 .	5 636 75 693 .	11 11
2521 30 620	- aus Polyethylenterephthalat darunter zum Absatz bestimmt	t t 1000 DM	* 17 782 80 997 .	18 477 17 120 84 611	19 792 18 533 111 615	15 15
2521 30 630	- aus ungesättigten Polyestern darunter zum Absatz bestimmt	t t 1000 DM	* . . .	. . .	. 127 1 304	3 3

## 5 Produktion nach Güterarten - Deutschland

Melde-Nr.	Bezeichnung	Einheit	2. VJ 2000	1. VJ 2001	2. VJ 2001	2. VJ 2001 Anzahl Unternehmen
1	2	3	4	5	6	7
2521 30 690	- - aus anderen Polyestern darunter zum Absatz bestimmt	t t 1000 DM	*  330 3 941	401 6 104	260 2 718	4 3
	- Folien, Bänder oder Streifen, Tafeln u.ä., aus Cellulose oder ihren chemischen Derivaten					
2521 30 710	- - - mit einer Dicke von weniger als 0,75 mm, nicht bedruckt darunter zum Absatz bestimmt	t t 1000 DM	*  .	.	.	1 1
2521 30 720	- - - mit einer Dicke von weniger, als 0,75 mm, bedruckt darunter zum Absatz bestimmt	t t 1000 DM	*  .	.	.	- -
2521 30 730	- - Andere Tafeln, Folien u.ä., aus regenerierter Cellulose darunter zum Absatz bestimmt	t t 1000 DM	*  .	.	.	1 1
2521 30 740	- - Tafeln, Folien u.ä., aus Vulkanfaser darunter zum Absatz bestimmt	t t 1000 DM	*  2 383 16 612	2 673 19 027	2 327 17 009	4 4
2521 30 760	- - Filmunterlagen in Rollen oder Streifen, aus Celluloseacetaten darunter zum Absatz bestimmt	t t 1000 DM	*  .	.	.	1 1
2521 30 770	- - Folien, Filme, Bänder oder Streifen, auch in Rollen, aus Celluloseacetaten darunter zum Absatz bestimmt	t t 1000 DM	*  .	426 426	310 310	3 3
2521 30 790	- - Tafeln, Folien u.ä., aus anderen Cellulosederivaten darunter zum Absatz bestimmt	t t 1000 DM	*  .	.	.	4 4
2521 30 810	- - Tafeln, Folien u.ä., aus anderen Kunststoffen - - aus Polyvinylbutyral darunter zum Absatz bestimmt	t t 1000 DM	*  .	.	.	2 2
2521 30 820	- - aus Polyamiden darunter zum Absatz bestimmt	t t 1000 DM	*  4 235 33 725	5 059 5 059 40 768	4 270 4 270 32 924	8 8
2521 30 830	- - aus Aminoharzen darunter zum Absatz bestimmt	t t 1000 DM	*  .	.	.	- -
2521 30 840	- - aus Phenolharzen darunter zum Absatz bestimmt	t t 1000 DM	*  .	.	.	- -
2521 30 860	- - aus Kondensationspolymerisa- tions- und Umlagerungspolymeri- sationserzeugnissen, auch chemisch modifiziert darunter zum Absatz bestimmt	t t 1000 DM	*  .	.	.	2 2
2521 30 870	- - aus Additionspolymerisations- erzeugnissen darunter zum Absatz bestimmt	t t 1000 DM	*  .	.	.	2 2
2521 30 900	- Tafeln, Folien u.ä., aus anderen Kunststoffen darunter zum Absatz bestimmt	t t 1000 DM	*  18 949 18 949 135 614	15 757 15 757 130 636	16 709 16 709 129 967	19 19
	Andere Tafeln, Folien u.ä., aus Zellkunststoff					
2521 41 205	- - aus Polymeren des Styrols - - aus faserverstärktem Polystyrol darunter zum Absatz bestimmt	t t 1000 DM	*  .	.	.	1 1
2521 41 209	- - aus anderem Polystyrol darunter zum Absatz bestimmt	t t 1000 DM	*  57 551 57 075 275 427	42 962 42 621 236 774	47 165 46 732 249 974	41 40
2521 41 300	- - aus Polymeren des Vinylchlorids darunter zum Absatz bestimmt	t t 1000 DM	*  15 308 15 308 97 728	15 658 15 658 102 943	15 839 15 839 102 748	14 14
2521 41 500	- - aus Polyurethanen darunter zum Absatz bestimmt	t t 1000 DM	*  49 295 436 760	39 316 351 809	39 790 349 998	80 79
2521 41 700	- - aus regenerierter Cellulose darunter zum Absatz bestimmt	t t 1000 DM	*  971	177 1 861	197 1 885	3 3
	- aus Epoxidharzen und anderen Kunststoffen					
2521 41 805	- - aus faserverstärkten Epoxid- harzen u.a. Zellkunststoffen darunter zum Absatz bestimmt	t t 1000 DM	*  .	.	921 921 14 364	4 4

## 5 Produktion nach Güterarten - Deutschland

Melde-Nr.	Bezeichnung	Einheit	2. VJ 2000	1. VJ 2001	2. VJ 2001	2. VJ 2001 Anzahl Unternehmen
1	2	3	4	5	6	7
2521 41 809	- - aus anderen Epoxidharzen u.a. Zellkunststoffen darunter zum Absatz bestimmt	t t 1000 DM	*  1 087 14 184	  2 436 23 510	  2 414 22 932	11 11
	Andere Tafeln, Folien u.ä., aus anderen Kunststoffen					
	- aus Kondensationspolymerisations- und Umlagerungspolymerisationserzeugnissen, auch chemisch modifiziert (ohne solche aus Zellkunststoff)					
2521 42 305	- - aus Polyester - - aus faserverstärktem Polyester darunter zum Absatz bestimmt	t t 1000 DM	*  11 084 45 403	  12 613 55 427	  12 221 52 173	11 11
2521 42 309	- - - aus anderem Polyester darunter zum Absatz bestimmt	t t 1000 DM	*  . .	  . .	  . .	2 2
2521 42 405	- - - aus Epoxidharzen - - - aus faserverstärkten Epoxidharzen darunter zum Absatz bestimmt	t t 1000 DM	*  1 361 28 461	  1 104 25 687	  954 21 823	4 4
2521 42 409	- - - aus anderen Epoxidharzen darunter zum Absatz bestimmt	t t 1000 DM	*  89 481	  50 406	  57 337	3 3
2521 42 505	- - - aus Phenolharzen - - - aus faserverstärkten Phenolharzen darunter zum Absatz bestimmt	t t 1000 DM	*  . .	  . .	  . .	2 2
2521 42 509	- - - aus anderen Phenolharzen darunter zum Absatz bestimmt	t t 1000 DM	*  2 291 2 291 23 004	  2 918 2 918 35 706	  2 331 2 331 23 986	5 5
2521 42 750	- - aus Aminoharzen und aus anderen Polymerisationserzeugnissen - - Hochdruckschichtpreßstoffe mit Dekorschicht auf einer der beiden Seiten, aus Aminoharzen, geschichtet darunter zum Absatz bestimmt	t t 1000 DM	*  18 287 12 607 84 678	  17 884 12 837 79 459	  17 868 12 745 87 634	9 9
2521 42 770	- - Andere Tafeln, Folien u.ä., aus Aminoharzen und aus anderen Polymerisationserzeugnissen darunter zum Absatz bestimmt	t t 1000 DM	*  3 088 24 211	  2 520 42 607	  2 426 40 621	6 6
2521 42 810	- - Andere Tafeln, Folien u.ä. (ohne solche aus Zellkunststoff, Aminoharzen und aus anderen Polymerisationserzeugnissen) - - aus Polyvinylchlorid/Polyethylen darunter zum Absatz bestimmt	t t 1000 DM	*  20 326 20 326 61 438	  19 935 19 935 53 995	  21 730 21 730 55 892	10 10
2521 42 830	- - aus Polyamid/Polyethylen darunter zum Absatz bestimmt	t t 1000 DM	*  26 128 190 692	  26 998 200 178	  28 191 207 956	21 21
2521 42 850	- - aus Polypropylen/Polyethylen darunter zum Absatz bestimmt	t t 1000 DM	*  8 289 8 289 65 178	  10 945 10 945 94 433	  9 619 9 619 86 525	21 21
2521 42 870	- - aus Polyethylen/Polyethylen-terephthalat darunter zum Absatz bestimmt	t t 1000 DM	*  6 830 44 956	  6 959 6 959 47 515	  6 453 6 453 44 916	17 17
2521 42 890	- - aus anderen Verbunden darunter zum Absatz bestimmt	t t 1000 DM	*  28 111 28 111 189 658	  31 559 31 559 221 568	  26 987 26 987 208 557	29 29
2522 11 020	Säcke, Beutel (einschl. Tüten), aus Polymeren des Ethylens - mit einem Gewicht von 120 g/m2 oder weniger	t t 1000 DM	  48 710 231 389	  50 272 231 485	  47 902 226 956	66
2522 11 030	- Mülltonnensäcke mit einem Gewicht von 120 g/m2 oder mehr	t t 1000 DM	  3 282 12 444	  2 972 10 955	  2 510 10 273	12
2522 11 050	- Sehr strapazierfähige Beutel mit einem Gewicht von mehr als 120 g/m2	t t 1000 DM	  12 500 80 570	  15 018 95 428	  13 932 93 360	33
2522 11 060	- Tragebeutel	t t 1000 DM	  16 369 67 513	  19 540 79 083	  16 341 67 682	20
2522 11 070	- Andere Säcke und Beutel (einschl. Tüten)	t t 1000 DM	  10 408 33 993	  11 925 36 455	  11 211 34 808	11



## 5 Produktion nach Güterarten - Deutschland

Melde-Nr.	Bezeichnung	Einheit	2. VJ 2000	1. VJ 2001	2. VJ 2001	2. VJ 2001 Anzahl Unternehmen
1	2	3	4	5	6	7
2522 12 030	Säcke, Beutel (einschl. Tüten), aus Polyvinylchlorid und anderen Kunststoffen (ohne solche aus Polymeren des Ethylens) - mit einem Gewicht von 120 g/m2 oder weniger	t 1000 DM	3 965 25 512	3 781 27 893	3 641 27 195	14
2522 12 050	- Mülltonnensäcke mit einem Gewicht von 120 g/m2 oder mehr	t 1000 DM	-	-	-	-
2522 12 070	- Sehr strapazierfähige Beutel mit einem Gewicht von mehr als 120 g/m2	t 1000 DM	283 5 411	413 7 727	345 6 417	6
2522 12 090	- Andere Säcke und Beutel (einschl. Tüten)	t 1000 DM	6 930	6 989	7 531	4
2522 13 000	Dosen, Kisten, Verschläge u.ä. Waren, aus Kunststoffen	t 1000 DM	99 610 569 303	91 713 572 968	96 815 592 348	177
2522 14 530	Ballons, Flaschen, Flakons u.ä. Waren, aus Kunststoffen - mit einem Fassungsvermögen von 2 l oder weniger - - aus Polyethylen	1000 St 1000 DM	1 153 944 184 746	1 188 067 185 119	1 214 560 200 057	43
2522 14 550	- - aus Polypropylen	1000 St 1000 DM	208 474 30 458	280 060 43 169	269 343 42 060	15
2522 14 570	- - aus Polyvinylchlorid	1000 St 1000 DM	82 447 12 527	76 001 11 223	76 783 11 463	12
2522 14 590	- - aus anderen Kunststoffen	1000 St 1000 DM	432 850 49 274	596 533 65 051	671 555 68 630	13
2522 14 730	- mit einem Fassungsvermögen von mehr als 2 l - - aus Polyethylen	1000 St 1000 DM	21 499 26 293	21 702 26 138	25 550 26 853	20
2522 14 750	- - aus Polypropylen	1000 St 1000 DM	14 558 21 984	13 533 .	15 196 22 357	3
2522 14 770	- - aus Polyvinylchlorid	1000 St 1000 DM	31 746 35 945	29 439 32 252	29 752 33 361	3
2522 14 790	- - aus anderen Kunststoffen	1000 St 1000 DM	.	.	.	2
2522 15 100	Spulen, Spindeln, Hülsen u.ä. Warenträger, Stöpsel, Deckel, Kapseln u.ä. Verschlüsse, Netze, andere Transport- und Verpackungsmittel, aus Kunststoffen - Spulen u.ä. Unterlagen, für fotografische und kinematografische Filme oder für Tonträger und Aufzeichnungsträger	t 1000 DM	.	.	.	2
2522 15 300	- Andere Spulen, Spindeln, Hülsen u.ä. Warenträger	t 1000 DM	24 652 210 644	23 720 210 475	22 546 205 486	87
2522 15 500	- Verschuß- oder Flaschenkapseln	t 1000 DM	4 500 38 989	4 023 39 220	4 165 36 818	29
2522 15 700	- Stöpsel, Deckel u.ä. Verschlüsse	t 1000 DM	48 397 385 687	50 797 438 720	57 947 458 955	117
2522 15 800	- Gespritzte Netze in Schlauchform	t 1000 DM	.	.	.	1
2522 15 910	- Andere Transport- oder Verpackungsmittel, aus Kunststoffen - - Sicherheitsbehälter für den Transport von Gefahrgut	1000 St 1000 DM	1 134 25 254	1 177 28 012	1 085 27 493	8
2522 15 920	- - Fässer mit einem Fassungsvermögen von 5 bis 300 l	1000 St 1000 DM	1 478 15 253	1 675 21 070	1 696 21 160	10
2522 15 930	- - Andere Transportbehälter mit einem Fassungsvermögen von 5 bis 300 l	1000 St 1000 DM	26 546 95 772	26 008 102 317	27 686 113 323	33
2522 15 940	- - Fässer mit einem Fassungsvermögen über 300 l	1000 St 1000 DM	5 1 570	3 1 513	.	4
2522 15 955	- - Andere Transportbehälter mit einem Fassungsvermögen über 300 l - - - aus faserverstärkten Kunststoffen	1000 St 1000 DM	2 5 418	2 3 194	1 997	4
2522 15 959	- - - aus anderen Kunststoffen	1000 St 1000 DM	333 74 532	.	357 80 503	10
2522 15 975	- - Müll- und Abfalltransportbehälter - - - aus faserverstärkten Kunststoffen	1000 St 1000 DM	5 520	6 432	6 221	3

## 5 Produktion nach Güterarten - Deutschland

Melde-Nr.	Bezeichnung	Einheit	2. VJ 2000	1. VJ 2001	2. VJ 2001	2. VJ 2001 Anzahl Unternehmen
1	2	3	4	5	6	7
2522 15 979	- - - aus anderen Kunststoffen	1000 St 1000 DM	1 872 64 272	2 382 69 234	2 012 66 911	11
2522 15 995	- - Andere Behälter - - - aus faserverstärkten Kunststoffen	1000 St 1000 DM	91 5 572	87 5 005	75 5 964	9
2522 15 999	- - - aus anderen Kunststoffen	1000 St 1000 DM	87 646 48 827	209 494 62 711	188 300 62 680	48
2523 11 550	Bodenbeläge, Wand- oder Deckenverkleidungen, aus Kunststoffen - aus Polymeren des Vinylchlorids - bestehend aus einem Träger, mit Polyvinylchlorid getränkt, bestrichen oder überzogen	1000 m2 1000 DM	8 267 41 383	8 178 49 379	7 583 45 908	3
2523 11 593	- - Andere Bodenbeläge, Wand- oder Deckenverkleidungen - - - homogen, auch mehrschichtig	1000 m2 1000 DM	2 197 37 644	2 074 33 604	2 084 35 345	5
2523 11 595	- - - mehrschichtig, heterogen	1000 m2 1000 DM	.	.	.	2
2523 11 597	- - - auf Unterlage aus nichttextilen Stoffen	1000 m2 1000 DM	.	.	.	2
2523 11 900	- aus anderen Kunststoffen	1000 m2 1000 DM	329 5 083	143 2 735	192 4 268	6
2523 12 500	Badewannen, Duschen, Waschbecken, Bidets, Klosettschüsseln, -sitze u. -deckel, Spülkästen u.ä. Waren zu sanitären oder hygienischen Zwecken, aus Kunststoffen - Badewannen, Duschen und Waschbecken	1000 St 1000 DM	400 136 201	447 127 604	428 123 470	21
2523 12 700	- Klosettsitze und -deckel	1000 St 1000 DM	680 12 604	586 12 205	510 10 099	5
2523 12 900	- Bidets, Klosettschüsseln, Spülkästen u.ä. Waren zu sanitären oder hygienischen Zwecken	1000 St 1000 DM	2 101 152 780	2 446 188 530	2 117 162 946	20
2523 13 005	Sammelbehälter, Tanks, Bottiche u.ä. Behälter für den Baubedarf (ohne Fässer u. Transportbehälter), mit einem Fassungsvermögen von mehr als 300 l, aus Kunststoffen - aus faserverstärkten Kunststoffen	1000 St 1000 DM	9 18 139	10 15 175	7 16 456	15
2523 13 009	- aus anderen Kunststoffen	1000 St 1000 DM	156 58 030	121 44 268	117 43 011	29
2523 14 550	Türen, Fenster und deren Rahmen, Verkleidungen und Schwellen; Fensterläden, Jalousien u.ä. Waren und Teile dafür, aus Kunststoffen - Türen, Fenster und deren Rahmen, Verkleidungen und Schwellen - Fenster und deren Rahmen, Verkleidungen, Fensterbänke	1000 St 1000 DM	3 010 1 248 365	2 144 901 612	2 653 1 101 556	490
2523 14 570	- - Türen und deren Rahmen, Verkleidungen und Schwellen	1000 St 1000 DM	123 105 466	118 84 379	97 98 898	184
2523 14 700	- Fensterläden, Jalousien (einschl. Jalousetten) u.ä. Waren, Teile dafür	1000 St 1000 DM	3 995 155 657	2 954 118 680	3 398 151 445	151
2523 15 535	Beschläge, Dübel, Außen- und Innenwandverkleidungen und andere Baubedarfsartikel aus Kunststoffen - Beschläge u.ä. Waren des Baubedarfs zur bleibenden Befestigung an Türen, Fenstern, Treppen, Wänden oder anderen Gebäudeteilen - - Außenwandverkleidungen, Platten, Nut- und Federprofile - - - aus faserverstärkten Kunststoffen	t 1000 DM	1 125 6 768	845 5 711	1 393 7 437	9
2523 15 539	- - - aus anderen Kunststoffen	t 1000 DM	8 528 85 877	8 442 92 917	9 568 91 889	29
2523 15 550	- - Innenwandverkleidungen	t 1000 DM	3 339 21 866	3 180 20 650	3 128 19 789	10
2523 15 575	- - Baubedarfsartikel (z.B. Beschläge und Dachelemente, Dachoberlichter, Rahmen für Dachoberlichter, Balkonverkleidungen) - - - aus faserverstärkten Kunststoffen	t 1000 DM	3 684 66 476	2 094 43 650	3 027 60 142	15
2523 15 579	- - - aus anderen Kunststoffen	t 1000 DM	5 888 76 532	5 816 63 662	5 784 61 212	30

## 5 Produktion nach Güterarten - Deutschland

Melde-Nr.	Bezeichnung	Einheit	2. VJ 2000	1. VJ 2001	2. VJ 2001	2. VJ 2001 Anzahl Unternehmen
1	2	3	4	5	6	7
2523 15 950	- Dübel u.a. Baubedarfsartikel, a.n.g. - Dübel u.a. Wandbefestigungsartikel	t 1000 DM	5 791 60 537	5 549 59 782	5 621 57 430	23
2523 15 990	- - Andere Baubedarfsartikel, a.n.g.	t 1000 DM	28 003 147 301	27 592 131 152	28 203 142 147	69
2523 20 005	Vorgefertigte Gebäude aus Kunststoffen - aus faserverstärkten Kunststoffen	1000 m2 St 1000 DM	. 779	. 353	. 407	3
2523 20 009	- aus anderen Kunststoffen	1000 m2 St 1000 DM	4 115 4 141	2 72 2 195	4 130 3 679	6
2524 10 000	Bekleidung und Bekleidungszubehör (einschl. Handschuhen), aus Kunststoffen	1000 DM	18 727	20 856	20 136	15
2524 21 300	Folien, Filme, Bänder, selbstklebend, in Rollen mit einer Breite von 20 cm oder weniger, aus Kunststoffen - Bänder, mit nichtvulkanisiertem Natur- oder synthetischem Kautschuk bestrichen darunter zum Absatz bestimmt	t t 1000 DM	* 14 447 14 447 108 559	14 282 14 282 121 667	13 932 13 932 116 347	14 14
2524 21 550	- Folien, Filme, Bänder, aus Polyester und aus Kondensationspolymerisations- und Umlagerungspolymerisations-erzeugnissen - aus Polyester darunter zum Absatz bestimmt	t t 1000 DM	* . . . .	. . . . . .	. . . . . .	2 2
2524 21 590	- - aus Kondensations- und Umlagerungspolymerisationserzeugnissen darunter zum Absatz bestimmt	t t 1000 DM	* 456 . .	. 3 094 24 936	. 2 886 22 865	4 3
2524 21 750	- Folien, Filme, Bänder, aus Polymeren des Vinylchlorids und aus anderen Additionspolymerisationserzeugnissen - aus Polymeren des Vinylchlorids darunter zum Absatz bestimmt	t t 1000 DM	* 1 206 1 206 11 908	1 173 1 173 10 994	1 131 1 131 10 928	4 4
2524 21 790	- - aus anderen Additionspolymerisationserzeugnissen darunter zum Absatz bestimmt	t t 1000 DM	* . . . .	. . . . . .	. . . . . .	1 1
2524 21 900	- Andere Folien, Filme, Bänder, in Rollen mit einer Breite von 20 cm oder weniger, aus anderen Kunststoffen darunter zum Absatz bestimmt	t t 1000 DM	* 2 156 45 456	1 876 45 228	2 164 46 011	10 10
2524 22 300	Tafeln, Platten u.ä., selbstklebend, aus Kunststoffen - weiter als nur oberflächenbearbeitet oder anders als nur quadratisch oder rechteckig zugeschnitten (z.B. mit abgerundeten Ecken oder rund) darunter zum Absatz bestimmt	t t 1000 DM	* 3 435 3 435 66 830	3 209 3 209 67 916	2 855 2 855 57 052	15 15
2524 22 550	- aus Kondensationspolymerisations- und Umlagerungspolymerisations-erzeugnissen - aus Polyester darunter zum Absatz bestimmt	t t 1000 DM	* . . . .	. . . . 5 796	. . . . 5 615	3 3
2524 22 590	- - aus anderen Kondensationspolymerisations- und Umlagerungspolymerisations-erzeugnissen darunter zum Absatz bestimmt	t t 1000 DM	* . . . .	. . . . . .	. . . . . .	1 1
2524 22 700	- aus Additionspolymerisations-erzeugnissen darunter zum Absatz bestimmt	t t 1000 DM	* 1 896 1 896 13 096	. . . . 22 299	. . . . 19 824	4 4
2524 22 900	- aus anderen Kunststoffen darunter zum Absatz bestimmt	t t 1000 DM	* 3 588 37 783	3 933 43 421	4 440 43 204	6 6
2524 23 230	Geschirr, andere Haushalts-, Hygiene- und Toilettengegenstände, aus Kunststoffen - Geschirr und andere Artikel für den Tisch- oder Küchengebrauch - - Tischtücher	t t 1000 DM	. . . . . .	. . . . . .	. . . . . .	2

## 5 Produktion nach Güterarten - Deutschland

Melde-Nr.	Bezeichnung	Einheit	2. VJ 2000	1. VJ 2001	2. VJ 2001	2. VJ 2001 Anzahl Unternehmen
1	2	3	4	5	6	7
2524 23 250	- - Lebensmittelbehälter	t 1000 DM	1 459 17 729	1 280 18 385	1 896 .	10
2524 23 290	- - Anderes Geschirr und andere Artikel für den Tisch- oder Küchengebrauch	t 1000 DM	20 071 122 273	20 735 128 062	21 966 131 027	60
2524 23 300	- Schwämme aus regenerierter Cellulose	t 1000 DM	460 7 108	. 2 170	. 1 785	4
2524 23 500	- Andere Haushalts- oder Hauswirtschaftsartikel und Toilettenartikel, aus regenerierter Cellulose	t 1000 DM	587 .	710 22 473	880 25 900	3
2524 23 750	- - Andere Haushalts-, Hygiene- und Toilettenartikel, aus anderen Kunststoffen	t 1000 DM	2 923 52 075	3 476 61 141	3 232 59 236	49
2524 23 790	- - Andere Haushaltsartikel	t 1000 DM	28 070 344 448	27 760 330 843	26 557 338 425	113
2524 24 005	- aus faserverstärkten Kunststoffen	1000 DM	12 999	12 964	12 537	14
2524 24 009	- aus anderen Kunststoffen	1000 DM	21 256	20 024	19 947	34
2524 25 500	- Sicherheitskopfbedeckungen aus Kunststoff u.a. Material; andere Hüte und Kopfbedeckungen, aus Kautschuk oder Kunststoff	1000 St 1000 DM	832 10 242	930 9 657	823 8 055	7
2524 25 900	- Andere Hüte und Kopfbedeckungen, aus Kautschuk oder Kunststoff	1000 St 1000 DM	. .	. .	. .	2
2524 26 000	Isolierteile aus Kunststoffen, für elektrische Maschinen, Apparate, Geräte oder Installationen (ohne elektrische Isolatoren)	t 1000 DM	8 306 139 659	8 603 148 634	7 919 139 413	55
2524 27 053	- Schreib- oder Zeichenutensilien	t 1000 DM	487 5 586	518 5 532	524 5 870	5
2524 27 059	- - Andere Schreib- oder Zeichenutensilien	t 1000 DM	681 16 702	513 12 943	683 16 072	9
2524 27 070	- Ringhefte, Aktentaschen, Schnellhefter	t 1000 DM	13 133 128 838	12 286 125 382	13 325 134 483	47
2524 27 090	- Andere Büro- oder Schulartikel	t 1000 DM	8 720 86 842	8 612 92 098	8 808 89 497	58
2524 28 253	- - Beschläge, Statuetten und andere Ziergegenstände, Abwassersiebe und andere Waren aus Kunststoffen	t 1000 DM	2 901 31 387	3 704 41 632	3 117 34 299	30
2524 28 255	- - - Außenbeschläge	t 1000 DM	2 651 47 391	1 737 54 414	2 348 45 339	19
2524 28 290	- - für Karosserien und dergleichen	t 1000 DM	1 296 21 314	1 369 22 864	1 363 21 689	12
2524 28 300	- Statuetten u.a. Ziergegenstände	t 1000 DM	277 6 939	299 6 497	193 5 554	8
2524 28 400	- Schmutzkörbe u.ä. Abwassersiebe, für Kanalisationsabflüsse	t 1000 DM	152 1 368	149 1 257	190 1 505	4
2524 28 500	- Andere aus Kunststofffolien hergestellte Waren	t 1000 DM	4 801 62 825	4 176 60 048	4 470 63 927	43
2524 28 730	- - Andere Waren aus Kunststoffen und aus anderen Stoffen als deren Primärformen, a.n.g.	t 1000 DM	. .	. .	. .	-
2524 28 793	- - - Schilder, Verkehrszeichen, Buchstaben u.a., aus Kunststoffen	t 1000 DM	3 799 55 024	2 809 50 811	3 009 52 973	53
2524 28 799	- - - Andere Waren (ohne Schilder, Verkehrszeichen u.ä.)	t 1000 DM	75 355 1 253 872	75 463 1 356 894	75 113 1 310 729	533

## 5 Produktion nach Güterarten - Deutschland

Melde-Nr.	Bezeichnung	Einheit	2. VJ 2000	1. VJ 2001	2. VJ 2001	2. VJ 2001 Anzahl Unternehmen
1	2	3	4	5	6	7
2524 90 105	Technische Teile aus Kunststoffen - für Maschinenbauerzeugnisse - - aus faserverstärkten Kunststoffen	t 1000 DM	2 806 56 666	3 150 64 272	3 064 59 769	86
2524 90 109	- - aus anderen Kunststoffen	t 1000 DM	20 074 401 057	23 565 463 657	25 320 432 726	225
2524 90 310	- für Elektrowerkzeuge, Haushaltsgeräte, Bild-, Tonaufnahme und -wiedergabegeräte, Sende- elektronische Erzeugnisse - für Elektrowerkzeuge, elektro- mechanische Haushaltsgeräte, Elektrowärme- und Heizgeräte für den Haushalt	t 1000 DM	21 436 253 678	24 570 288 286	22 586 260 059	158
2524 90 330	- - für Bild- und Tonaufnahme- und -wiedergabegeräte	t 1000 DM	1 753 36 502	1 986 36 331	2 077 39 151	32
2524 90 355	- - für Sende- und Empfangsgeräte, Rundfunk- und Fernsehgeräte - - aus faserverstärkten Kunststoffen	t 1000 DM	555 13 634	699 16 532	546 13 487	25
2524 90 359	- - - aus anderen Kunststoffen	t 1000 DM	2 735 54 735	2 976 65 506	2 557 52 637	40
2524 90 375	- für elektrische Geräte zum Schließen, Unterbrechen, Schützen, Verbinden von elektrischen Stromkreisen; für Tafeln u.a., für die Stromverteilung und für elektronische integrierte Schaltungen - - aus faserverstärkten Kunststoffen	t 1000 DM	4 148 63 576	4 809 74 777	4 517 66 917	69
2524 90 379	- - - aus anderen Kunststoffen	t 1000 DM	7 133 123 601	8 649 155 397	7 538 126 658	84
2524 90 390	- für andere elektrotechnische Erzeugnisse	t 1000 DM	18 061 219 653	15 308 243 735	14 856 226 351	135
2524 90 535	- für Schienen-, Straßen-, Luft- und Raumfahrzeuge - für Schienenfahrzeuge - - aus faserverstärkten Kunststoffen	t 1000 DM	999 16 872	1 785 20 488	1 801 19 208	16
2524 90 539	- - - aus anderen Kunststoffen	t 1000 DM	550 6 462	543 6 041	425 4 820	14
2524 90 555	- für Straßenfahrzeuge - - aus faserverstärkten Kunststoffen	t 1000 DM	45 014 706 322	49 432 806 580	49 717 793 236	154
2524 90 559	- - - aus anderen Kunststoffen	t 1000 DM	84 757 1 444 829	95 676 1 634 998	93 681 1 611 903	342
2524 90 575	- für Luft- und Raumfahrzeuge - - aus faserverstärkten Kunststoffen	t 1000 DM	482 13 048	309 10 352	329 11 123	10
2524 90 579	- - - aus anderen Kunststoffen	t 1000 DM	221 10 721	360 13 551	274 12 819	8
2524 90 700	- für optische, foto- oder kinematografische Instrumente; Meß-, Prüf- oder Präzisionsinstrumente; medizinische und chirurgische Instrumente, Apparate und Geräte	t 1000 DM	8 180 162 089	9 143 179 485	9 032 182 700	137
2599 00 000	Veredlung von Erzeugnissen dieser Güterabteilung	1000 DM	487 094	526 611	472 249	179
2611 11 130	Glas, Keramik, bearbeitete Steine und Erden  Gegossenes oder gewalztes Glas, in Platten, Tafeln oder Profilen, auch mit Drahteinlage o. dgl. verstärkt; geblasenes oder geblasenes Glas, in Platten - Gegossenes oder gewalztes Glas, gefärbt, undurchsichtig, überfangen oder mit absorbierender oder reflektierender Schicht - - aus optischem Glas	1000 m2 1000 DM	. .	. .	. .	1
2611 11 150	- - aus anderem Glas	1000 m2 1000 DM	3 128 43 618	3 026 45 593	2 786 44 938	7
2611 11 300	- Gegossenes oder gewalztes Glas, in Platten oder Tafeln, mit Drahteinlagen oder dgl. verstärkt	1000 m2 1000 DM	. .	280 4 657	272 4 690	3

## 5 Produktion nach Güterarten - Deutschland

Melde-Nr.	Bezeichnung	Einheit	2. VJ 2000	1. VJ 2001	2. VJ 2001	2. VJ 2001 Anzahl Unternehmen
1	2	3	4	5	6	7
2611 11 500	- Profile aus gegossenem oder gewalztem Glas	t 1000 DM	.	.	.	2
	- Gezogenes oder geblasenes Glas, in Tafeln					
2611 11 750	- - aus optischem Glas	1000 m2 1000 DM	-	-	-	-
2611 11 790	- - aus anderem gezogenem oder geblasenem Glas (einschl. Gartenglas)	1000 m2 1000 DM	247 13 860	249 14 621	199 12 205	5
	Feuerpoliertes Glas ("Float-Glas"), geschliffenes oder poliertes Glas, in Platten oder Tafeln, nicht anders bearbeitet					
	- nicht mit Drahteinlagen, mit absorbierender oder ä. Schicht					
2611 12 110	- - Gartenglas	1000 m2 1000 DM	.	.	.	2
2611 12 130	- - Anderes Glas mit einer Dicke von 2,5 mm oder weniger	1000 m2 1000 DM	.	.	.	1
2611 12 150	- - Anderes Glas mit einer Dicke von mehr als 2,5 mm bis 3,5 mm	1000 m2 1000 DM	4 370 19 590	2 995 15 219	3 120 16 062	4
2611 12 170	- - Anderes Glas mit einer Dicke von mehr als 3,5 mm	1000 m2 1000 DM	24 854 176 904	25 954 197 198	25 880 228 479	12
2611 12 300	- Anderes feuerpoliertes Glas, nicht mit Drahteinlagen, in der Masse gefärbt, undurchsichtig, Überfangen oder nur geschliffen	1000 m2 1000 DM	.	.	.	1
2611 12 500	- Anderes feuerpoliertes Glas, a.n.g.	1000 m2 1000 DM	.	.	.	2
2611 12 700	- Feuerpoliertes Glas, mit Drahteinlagen oder dgl.	1000 m2 1000 DM	.	.	.	1
	Optisches und anderes Glas, gebogen oder anders bearbeitet					
2612 11 500	- Optisches Glas	t 1000 DM	.	.	.	9
2612 11 900	- Anderes Glas	t 1000 DM	51 513 135 528	41 991 134 880	45 810 133 433	41
	Ein- und Mehrschichten-Sicherheitsglas					
	- Einschichten-Sicherheitsglas, vorgespannt, für Fahrzeuge					
2612 12 150	- - für Kraftfahrzeuge	1000 m2 1000 DM	2 151 90 334	2 152 87 183	2 092 91 485	7
2612 12 190	- - für andere Fahrzeuge	1000 m2 1000 DM	-	-	-	-
2612 12 300	- Anderes Einschichten-Sicherheitsglas, vorgespannt	1000 m2 1000 DM	1 514 108 431	1 495 105 166	1 548 110 294	36
	- Mehrschichten-Sicherheitsglas (Verbundglas), für Fahrzeuge					
2612 12 530	- - für Fahrzeuge (ohne solches für Kraftfahrzeuge)	t 1000 m2 1000 DM	.	.	.	1
2612 12 550	- - für Kraftfahrzeuge	t 1000 m2 1000 DM	30 634 2 180 139 585	44 196 2 986 122 429	38 447 2 645 119 770	3
2612 12 700	- Anderes Mehrschichten-Sicherheitsglas (Verbundglas)	1000 m2 1000 DM	2 236 119 977	1 918 122 054	2 702 140 040	29
	Mehrschichtige Isolierverglasungen und Spiegel, aus Glas					
2612 13 300	- Mehrschichtige Isolierverglasungen	1000 m2 1000 DM	6 236 423 195	5 198 381 195	6 053 443 369	138
2612 13 500	- Rückspiegel für Fahrzeuge darunter zum Absatz bestimmt	1000 St 1000 St 1000 DM	8 983 8 983 151 801	9 872 9 872 143 826	9 220 9 220 137 022	8 8
2612 13 900	- Andere Spiegel, auch gerahmt darunter zum Absatz bestimmt	t 1000 m2 t 1000 m2 1000 DM	21 771 2 365 21 771 2 365 38 179	20 700 2 254 20 700 2 254 40 641	16 692 1 839 16 692 1 839 35 972	19 19
	Haushaltskonservengläser; Behältnisse zu Transport- oder Verpackungszwecken, aus Glas					
2613 11 100	- Haushaltskonservengläser; Stopfen, Deckel u.ä. Verschlüsse, aus Glas	t 1000 DM	140 921 91 191	136 967 88 125	179 661 109 518	12
2613 11 200	- Behältnisse zu Transport- oder Verpackungszwecken, aus Glasröhren mit einer Wandstärke von weniger als 1 mm	1000 St 1000 DM	151 729 15 710	162 068 17 911	165 710 17 025	8

## 5 Produktion nach Güterarten - Deutschland

Melde-Nr.	Bezeichnung	Einheit	2. VJ 2000	1. VJ 2001	2. VJ 2001	2. VJ 2001 Anzahl Unternehmen
1	2	3	4	5	6	7
2613 11 300	- Andere Behältnisse zu Transport- oder Verpackungszwecken, mit einem Nenninhalt von mehr als 2,5 l	1000 St 1000 DM	.	.	.	2
	- Flaschen u.a. Behältnisse zu Transport- u. Verpackungszwecken, für Nahrungsmittel und Getränke, mit einem Nenninhalt von 2,5 l oder weniger					
2613 11 530	- - - Flaschen mit einem Nenninhalt von mehr als 0,15 l bis 2,5 l	1000 St 1000 DM	1 291 650 213 665	1 097 068 187 172	1 199 379 186 635	20
2613 11 550	- - - aus gefärbtem Glas	1000 St 1000 DM	1 692 382 256 675	1 651 299 259 833	1 657 910 254 617	12
2613 11 570	- - - Flaschen mit einem Nenninhalt von 0,15 l oder weniger	1000 St 1000 DM	234 923 22 545	217 178 19 746	170 123 15 432	10
2613 11 590	- - - Andere Behältnisse	1000 St 1000 DM	.	.	.	1
2613 11 700	- Andere Behältnisse zu Transport- oder Verpackungszwecken, mit einem Nenninhalt von 2,5 l oder weniger, für pharmazeutische Erzeugnisse	1000 St 1000 DM	447 662 57 584	462 208 60 584	452 498 61 605	10
2613 11 900	- Behältnisse zu Transport- oder Verpackungszwecken, mit einem Nenninhalt von 2,5 l oder weniger, für andere Erzeugnisse	1000 St 1000 DM	260 419 53 109	274 380 48 833	336 759 59 364	11
	Trinkgläser aus Bleikristall und aus anderem Glas					
2613 12 150	- aus Bleikristall, handgefertigt	1000 St 1000 DM	37 874	33 080	39 795	8
	- - geschliffen oder anders bearbeitet					
2613 12 190	- - - Andere Trinkgläser aus Bleikristall, handgefertigt	1000 St 1000 DM	-	-	-	-
	- aus Bleikristall, mechanisch gefertigt					
2613 12 350	- - geschliffen oder anders bearbeitet	1000 St 1000 DM	.	.	.	2
2613 12 390	- - - Andere Trinkgläser aus Bleikristall, mechanisch gefertigt	1000 St 1000 DM	-	-	-	-
	- aus anderem Glas (ohne solche aus Bleikristall)					
2613 12 530	- - handgefertigt	1000 St 1000 DM	433 5 090	407 4 827	367 3 954	6
2613 12 550	- aus vorgespanntem Glas oder mechanisch gefertigt	1000 St 1000 DM	67 068 91 752	67 914 88 029	59 522 78 552	11
	Glaswaren zur Verwendung bei Tisch, in der Küche, bei der Toilette, im Büro, zur Innenausstattung oder zu ähnlichen Zwecken (ohne Trinkgläser oder Glasperlen)					
2613 13 100	- aus Bleikristall, handgefertigt	1000 St 1000 DM	1 378 9 758	1 762 10 944	1 210 8 779	10
2613 13 300	- aus Bleikristall, mechanisch gefertigt	1000 St 1000 DM	16 841 36 818	10 706 35 155	9 340 30 054	5
2613 13 500	- aus anderem Glas, zur Verwendung bei Tisch oder in der Küche, mit einem speziellen Ausdehnungskoeffizienten für Temperaturen von 0 Grad C bis 300 Grad C (ohne Waren aus Glaskeramik)	1000 St 1000 DM	13 164 38 954	11 544 36 983	10 160 35 339	7
2613 13 600	- Glaskeramikwaren	1000 St 1000 DM	-	-	-	-
2613 13 700	- Andere Glaswaren, aus vorgespanntem Glas o. mechanisch gefertigt	1000 St 1000 DM	958 10 424	1 440 12 509	.	8
2613 13 800	- Andere Glaswaren, handgefertigt	1000 St 1000 DM	188 3 259	183 3 138	178 2 484	5
2613 14 000	Glaskolben für Vakuumisolierflaschen oder für andere Vakuumisolierbehälter	1000 St 1000 DM	.	.	.	1
	Glasstapelfasern, Glasseidenstränge und Garne, geschnittenes Textilglas					
2614 11 100	- Glasfasern mit einer Länge von 3 mm bis 50 mm (chopped strands)	t 1000 DM	.	.	.	1
2614 11 300	- Glasseidenstränge (Rovings), aus Filamenten	t 1000 DM	.	.	.	3
2614 11 500	- Andere Glaswaren aus Filamenten	t 1000 DM	.	.	.	4

## 5 Produktion nach Güterarten - Deutschland

Melde-Nr.	Bezeichnung	Einheit	2. VJ 2000	1. VJ 2001	2. VJ 2001	2. VJ 2001 Anzahl Unternehmen
1	2	3	4	5	6	7
2614 11 700	- Andere Glaswaren aus Stapelfasern	t 1000 DM	26 199	32 740	36 267	4
2614 12 100	Waren aus Glasfasern - Matten	t 1000 DM	63 588	27 318 73 281	25 199 66 870	7
2614 12 300	- Vliese	t 1000 DM	53 062	.	.	5
2614 12 500	- Matratzen, Platten u.ä. nicht gewebte Erzeugnisse aus Glasfasern	t 1000 DM	24 492 64 505	21 674 59 545	22 211 61 811	4
2614 12 930	- Andere Waren aus Glasfasern - - aus nicht textilen Glasfasern (ohne Schläuche und Schalen, zur Isolierung von Rohren)	t 1000 DM	5 580 39 762	7 718 53 206	8 250 52 398	6
2614 12 950	- - Schläuche und Schalen zur Isolierung von Rohren	t 1000 DM	.	.	.	2
2614 12 990	- - aus textilen Glasfasern	t 1000 DM	2 340 14 866	2 507 16 936	2 138 16 077	8
2615 11 100	Bruchglas, Glasabfälle, nicht bearbeitetes Glas - Bruchglas und andere Abfälle und Scherben von Glas; Glasmasse darunter zum Absatz bestimmt	t 1000 DM	524	496 198	288 109	4 3
2615 11 300	- Glas in Kugeln, Stangen oder Stäben, nicht bearbeitet darunter zum Absatz bestimmt	t 1000 DM	828	786 12 523	659	8 8
2615 11 500	- Glas in Rohren, nicht bearbeitet	t 1000 DM	27 932 189 489	29 583 244 532	28 931 238 082	8
2615 12 000	Bausteine, Platten, Fliesen u.a. Waren aus Glas, zu Bauzwecken; Kunstverglasungen; vielzelliges Glas oder Schaumglas, in Blöcken oder dgl.	t 1000 DM	10 570 26 838	14 977 28 094	17 841 34 213	12
2615 21 000	Offene Glaskolben und Glasrohre, Glasteile dafür, für elektrische Lampen, Kathodenstrahlröhren oder dgl.	t 1000 DM	57 532 185 403	57 664 181 677	54 552 182 246	11
2615 22 000	Gläser für Uhren u.ä. Gläser, Gläser für Brillen, jedoch nicht optisch bearbeitet; Hohlkugeln oder Hohlkugelsegmente, aus Glas, zum Herstellen solcher Gläser	t 1000 DM	.	.	.	1
2615 23 300	Glaswaren für Laboratorien; hygienische oder pharmazeutische Bedarfsartikel aus Glas; Ampullen, zu Transport- oder Verpackungszwecken - Glaswaren für Laboratorien; hygienische oder pharmazeutische Bedarfsartikel aus Glas, auch mit Skalen oder Eichzeichen	t 1000 DM	4 720 75 528	4 667 72 191	5 599 86 765	27
2615 23 500	- Ampullen, zu Transport- oder Verpackungszwecken	1000 St 1000 DM	431 871 31 323	451 854 32 215	481 720 32 786	8
2615 24 000	Teile aus Glas für Beleuchtungskörper u.ä.	1000 DM	15 361	22 292	18 447	11
2615 25 000	Elektrische Isolatoren aus Glas	t 1000 DM	-	-	-	-
2615 26 300	Glaswaren für Signalvorrichtungen und optische Elemente; Glaswürfel; Glaskurzwaren - Glaswaren für Signalvorrichtungen und optische Elemente, aus Glas, jedoch nicht optisch bearbeitet	t 1000 DM	.	.	19 2 590	3
2615 26 500	- Glaswürfel und andere Glaskurzwaren, auch auf Unterlagen, für Mosaik oder zu ähnlichen Zierzwecken	t 1000 DM	-	-	-	1
2615 26 700	- Glaskurzwaren (einschl. Glasperlen, Nachahmungen von Perlen, Edel- oder Schmucksteinen; Mikrokugeln, mit einem Durchmesser von 1 mm oder weniger)	t 1000 DM	10 443 25 751	9 295 27 520	9 105 24 822	5
2615 26 900	- Andere Glaswaren	1000 DM	91 381	187 255	92 377	27
2621 11 330	Geschirr, Haushalts-, Hygiene- und Toilettengegenstände, aus Porzellan - Geschirr - - weiß oder einfarbig	t 1000 DM	7 934 102 343	9 879 119 202	10 019 123 951	31



## 5 Produktion nach Güterarten - Deutschland

Melde-Nr.	Bezeichnung	Einheit	2. VJ 2000	1. VJ 2001	2. VJ 2001	2. VJ 2001 Anzahl Unternehmen
1	2	3	4	5	6	7
2621 11 350	-- dekoriert	t 1000 DM	8 950 163 070	7 153 151 964	6 729 149 613	30
2621 11 500	- Haushalts-, Hygiene- und Toilettengegenstände	t 1000 DM	.	.	.	1
2621 12 100	Anderes keramisches Geschirr, andere keramische Haushalts-, Hygiene- und Toilettengegenstände - aus gewöhnlichem Ton	t 1000 DM	.	.	.	2
2621 12 330	- aus Steinzeug -- weiß oder einfarbig	t 1000 DM	204 1 371	.	.	2
2621 12 350	-- dekoriert	t 1000 DM	119 1 928	95 1 624	148 2 541	6
2621 12 530	- aus Steingut oder feinen Erden -- weiß oder einfarbig	t 1000 DM	300 6 496	267 4 786	267 4 299	4
2621 12 550	-- dekoriert	t 1000 DM	445 8 415	459 8 955	441 8 823	5
2621 12 900	- Anderes keramisches Geschirr, andere keramische Haushalts-, Hygiene- und Toilettengegenstände	t 1000 DM	.	29 166	48 250	3
2621 13 330	Statuetten und andere keramische Ziergegenstände - aus Porzellan -- weiß oder einfarbig	1000 DM	3 763	3 843	3 653	10
2621 13 350	-- dekoriert	1000 DM	11 865	13 236	12 439	14
2621 13 500	- Andere Statuetten u.a. Ziergegenstände	1000 DM	17 581	23 698	19 696	10
2622 10 300	Ausgüsse, Wasch-, Klosettbecken, Badewannen u.ä. Installationsgegenstände - aus Porzellan	1000 St 1000 DM	886 .	898 .	868 .	5
2622 10 500	- aus anderen keramischen Stoffen	1000 St 1000 DM	.	159 .	.	2
2623 10 330	Elektrische Isolatoren und Isolier- teile, aus keramischen Stoffen - Elektrische Isolatoren aus keramischen Stoffen -- ohne Metallteile	t 1000 DM	416 2 780	330 2 226	343 2 912	6
2623 10 350	-- mit Metallteilen, für Starkstromfreileitungen und Fahrleitungen	t 1000 DM	1 230 7 277	1 103 8 079	1 547 9 901	3
2623 10 390	- Andere Isolatoren, mit Metallteilen	t 1000 DM	1 925 14 822	2 636 20 256	2 894 21 298	3
2623 10 530	- Isolierteile aus keramischen Stoffen, für elektrische Maschinen, Apparate, Geräte oder Installationen	t 1000 DM	.	770 51 893	691 45 918	4
2623 10 550	-- Andere Isolierteile aus keramischen Stoffen	t 1000 DM	4 073 40 832	4 197 44 745	3 747 38 576	11
2624 11 000	Waren für chemische u.a. technische Zwecke, aus Porzellan	t 1000 DM	4 135 .	3 477 76 412	3 401 .	8
2624 12 010	Anderes keramische Waren für chemische u.a. technische Zwecke - Oxidkeramik mit einem Gehalt an Metalloxiden von mehr als 90 GHT, für chemische Zwecke	t 1000 DM	464 63 775	434 39 231	372 36 352	7
2624 12 020	- Andere keramische Waren -- für chemische Zwecke	t 1000 DM	288 2 982	457 4 515	486 5 529	8
2624 12 030	-- für magnetische Zwecke	t 1000 DM	-	.	-	-
2624 12 040	-- für optische Zwecke	t 1000 DM	.	.	.	2
2624 12 050	-- für technische Zwecke, Schneidkeramik	t 1000 DM	-	-	-	-
2624 12 060	-- verschleißfeste Keramik für technische Zwecke	t 1000 DM	532 16 497	823 18 719	733 17 374	10
2624 12 070	-- hitzebeständige Keramik für technische Zwecke	t 1000 DM	1 028 7 223	1 610 8 671	1 535 9 294	8
2624 12 090	-- für technische Zwecke	t 1000 DM	103 18 063	120 21 495	167 22 892	11

## 5 Produktion nach Güterarten - Deutschland

Melde-Nr.	Bezeichnung	Einheit	2. VJ 2000	1. VJ 2001	2. VJ 2001	2. VJ 2001 Anzahl Unternehmen
1	2	3	4	5	6	7
2625 11 000	Keramische Tröge, Wannen u.ä. Behältnisse für die Landwirtschaft; keramische Krüge u.ä. Behältnisse zu Transport- oder Verpackungszwecken	t 1000 DM	1 605 1 955	.	1 917 2 192	3
2625 12 300	Andere keramische Waren - aus Porzellan	t 1000 DM	.	.	.	4
2625 12 550	- aus anderen Stoffen - - aus gewöhnlichem Ton	t 1000 DM	47 979 73 881	54 666 76 522	41 159 63 541	22
2625 12 590	- - aus anderen Stoffen (ohne solche aus gewöhnlichem Ton)	t 1000 DM	9 204 22 260	7 979 24 135	7 389 22 464	12
2626 11 000	Steine, Platten, Fliesen u.ä. keramische Waren, aus Kieselsäurehaltigen fossilen Mehlen oder Erden	t 1000 DM	.	.	.	1
2626 12 100	Geformte feuerfeste keramische Werkstoffe - Feuerfeste Steine, Platten, Fliesen u.ä. Bauteile - - mit einem Gehalt der Elemente Mg, Ca oder Cr, berechnet als MgO, CaO, Cr2O3, einzeln oder gemeinsam von mehr als 50 GHT (Basische Steine)	t 1000 DM	119 529 135 416	131 070 156 615	117 258 140 983	7
2626 12 330	- - mit einem Gehalt an Tonerde (Al2O3, an Kieselsäure (SiO2) oder einer Mischung oder Verbindung dieser Erzeugnisse von mehr als 50 GHT - - mit einem Gehalt an Kieselsäure (SiO2) von 83 GHT oder mehr (Silikatsteine)	t 1000 DM	.	8 292 14 911	8 711 14 453	4
2626 12 350	- - mit einem Gehalt an Tonerde (Al2O3) von mehr als 7, jedoch weniger als 45 GHT (Schamottesteine)	t 1000 DM	47 827 44 870	48 667 42 613	48 943 45 912	20
2626 12 370	- - - Andere feuerfeste Steine, Platten, Fliesen u.ä. Bauteile, mit einem Gehalt an Tonerde, an Kieselsäure oder einer Mischung oder Verbindung dieser Erzeugnisse von mehr als 50 GHT (Tonerdreiche Steine)	t 1000 DM	33 029 75 380	37 286 84 683	35 509 82 017	17
2626 12 900	- Andere feuerfeste Steine, Platten, Fliesen u.ä. Bauteile	t 1000 DM	8 993 51 819	8 372 54 970	8 444 52 691	13
2626 13 001	Feuerfeste Zemente, feuerfeste Mörtel, feuerfester Beton u.ä. feuerfeste Mischungen - Basische Mörtel und Massen (Gehalt an MgO, CaO oder Cr2O3, einzeln oder allgemein von mehr als 50 GHT)	t 1000 DM	45 676 29 377	43 806 30 839	38 265 28 293	9
2626 13 003	- Saure Mörtel und Massen (Gehalt an Kieselsäure (SiO2) von 85 GHT oder mehr)	t 1000 DM	23 754 8 244	25 424 10 110	25 608 9 462	9
2626 13 005	- Schamottemörtel und -massen (Gehalt an Tonerde (Al2O3) von mehr als 10, jedoch weniger als 45 GHT und Kieselsäuregehalt (SiO2) unter 85 GHT)	t 1000 DM	25 146 25 281	22 511 22 136	23 089 23 597	20
2626 13 007	- Tonreiche Mörtel und Massen (Gehalt an Tonerde (Al2O3) von 45 GHT oder mehr)	t 1000 DM	50 414 52 834	48 076 50 231	49 889 51 289	15
2626 13 009	- Andere feuerfeste Mörtel und Massen	t 1000 DM	16 004 16 996	15 722 17 562	19 925 22 231	13
2626 14 100	Andere geformte feuerfeste Waren - Magnesit, Dolomit oder Chromit enthaltend, a.n.g.	t 1000 DM	.	.	.	2
2626 14 300	- mit einem Gehalt an Graphit oder Kohlenstoff in anderer Form, von mehr als 25 GHT	t 1000 DM	2 316 18 438	2 673 21 874	2 369 20 428	5
2626 14 550	- mit einer Mischung oder Verbindung von Tonerde oder Kieselsäure von mehr als 50 GHT - - mit einem Gehalt an Tonerde (Al2O3) von weniger als 45 GHT	t 1000 DM	1 138 2 628	1 131 2 934	1 079 2 370	4
2626 14 590	- - mit einem Gehalt an Tonerde (Al2O3) von 45 GHT oder mehr	t 1000 DM	243 4 685	183 4 678	149 4 512	4

## 5 Produktion nach Güterarten - Deutschland

Mei- Nr.	Bezeichnung	Einheit	2. VJ 2000	1. VJ 2001	2. VJ 2001	2. VJ 2001 Anzahl Unternehmen
1	2	3	4	5	6	7
2626 14 903	- Andere feuerfeste keramische Waren - mit einem Gehalt an MgO, CaO oder Cr2O3, einzeln oder gemeinsam, von mehr als 50 GHT	t 1000 DM	- -	- -	- -	-
2626 14 909	- Andere geformte feuerfeste keramische Waren, a.n.g.	t 1000 DM	18 788 46 636	11 433 47 932	18 739 43 673	8
2630 10 100	Unglasierte und glasierte keramische Fliesen, Würfel, Steinchen, Boden- und Wandplatten - Unglasierte Fliesen u.ä., mit einer Oberfläche von weniger als 49 cm2, für Mosaik	1000 m2 1000 DM	. .	. .	. .	1
2630 10 200	- Glasierte Fliesen u.ä., mit einer Oberfläche von weniger als 49 cm2, für Mosaik	1000 m2 1000 DM	1 027 13 578	1 060 18 588	1 084 19 278	4
2630 10 300	- Unglasierte keramische Spaltplatten	1000 m2 1000 DM	1 154 21 645	730 14 142	768 14 957	8
2630 10 530	- Andere unglasierte keramische Fliesen, Boden- und Wandplatten - aus Steinzeug	1000 m2 1000 DM	1 469 31 366	1 306 30 628	1 374 33 068	3
2630 10 550	- aus Steingut oder feinen Erden	1000 m2 1000 DM	- -	- -	- -	-
2630 10 590	- Andere unglasierte Fliesen, Boden- und Wandplatten, a.n.g.	1000 m2 1000 DM	275 .	329 .	373 .	4
2630 10 710	- Andere glasierte keramische Fliesen, Boden- und Wandplatten - Spaltplatten	1000 m2 1000 DM	2 799 40 379	2 317 33 917	2 499 36 122	7
2630 10 730	- aus Steinzeug, mit einer Oberfläche von mehr als 90 cm2	1000 m2 1000 DM	1 238 19 558	1 314 31 334	1 296 30 747	4
2630 10 750	- aus Steingut oder feinen Erden, mit einer Oberfläche von mehr als 90 cm2	1000 m2 1000 DM	3 601 57 323	3 436 50 909	3 570 51 785	5
2630 10 790	- Andere glasierte Fliesen, Boden- und Wandplatten, a.n.g.	1000 m2 1000 DM	4 424 57 268	4 413 51 111	4 833 55 948	5
2640 11 130	Mauerziegel, Hourdis, Deckenziegel und dgl., aus keramischen Stoffen - Mauerziegel für Mauerwerks-Konstruktionen - Hintermauerziegel, mit oder ohne Lochung, für die Erstellung von verputzten oder verkleideten Wänden	1000 m3 1000 DM	3 157 273 252	898 69 881	2 487 184 045	58
2640 11 150	- Vormauerziegel, mit oder ohne Lochung, für die Erstellung von Sichtmauerwerk	1000 m3 1000 DM	376 112 933	172 48 706	309 85 166	34
2640 11 170	- Ziegel für Boden- und Straßenbeläge	1000 m3 1000 DM	199 52 663	120 30 102	174 45 032	20
2640 11 300	- Hourdis, Deckenziegel und dgl.	t 1000 DM	13 882 2 601	6 123 906	13 004 2 399	7
2640 12 503	Dachziegel aus keramischen Stoffen, Schornsteinteile, Rauchleitungen, Bauzierate und andere Baukeramik - Dachziegel aus keramischen Stoffen, geformte Bauteile für die Verwendung als Dacheindeckung mit überlappender Verlegung auf geneigten Dächern - Preßdachziegel (z.B. Falz-, Pfannen-, Mönch-, Nonnenziegel)	1000 St 1000 DM	164 545 239 991	130 197 186 117	162 599 223 543	25
2640 12 505	- Biberschwänze	1000 St 1000 DM	63 813 35 513	49 487 25 636	59 467 30 981	13
2640 12 507	- Andere Strangziegel (z.B. Hohlpfannen, Hohlstrangziegel)	1000 St 1000 DM	3 010 4 671	979 1 530	1 628 2 413	6
2640 12 509	- Sonstige Dachziegel und Dachzubehörteile (z.B. First-, Gratziegel, Ortgang, Entlüfter)	1000 St 1000 DM	19 825 122 531	15 396 107 995	19 630 117 101	25
2640 12 700	- Schornsteinteile, Rauchleitungen, Bauzierate und andere Baukeramik	t 1000 DM	8 588 6 183	2 864 .	5 187 3 808	4
2640 13 000	Keramische Rohre, Rohrleitungen, Rinnen, Rohrform-, Rohrverschluß- und Rohrverbindungsstücke	t 1000 DM	53 108 45 816	22 008 .	35 256 32 419	8
2651 11 000	Zementklinker	1000 t 1000 DM	608 35 798	331 18 972	588 35 387	9

## 5 Produktion nach Güterarten - Deutschland

Melde-Nr.	Bezeichnung	Einheit	2. VJ 2000	1. VJ 2001	2. VJ 2001	2. VJ 2001 Anzahl Unternehmen
1	2	3	4	5	6	7
2651 12 100	Portland-, Tonerdeschmelzzement und anderer Zement - Weißer Portlandzement darunter zum Absatz bestimmt	1000 t 1000 t 1000 DM	* . .	. . .	. . .	1 1
2651 12 300	- Anderer Portlandzement darunter zum Absatz bestimmt	1000 t 1000 t 1000 DM	* 7 670 7 570 916 065	4 628 4 587 560 124	6 534 6 458 787 350	32 32
2651 12 500	- Tonerdeschmelzzement darunter zum Absatz bestimmt	1000 t 1000 t 1000 DM	* . .	. . .	. . .	1 1
2651 12 900	- Anderer Zement (z.B. Hochofenzement, Puzzolanzement) darunter zum Absatz bestimmt	1000 t 1000 t 1000 DM	* . 2 689 .	1 390 1 388 .	2 567 2 564 .	26 26
2652 10 330	Luftkalk und hydraulischer Kalk - Luftkalk - - ungelöscht darunter zum Absatz bestimmt	1000 t 1000 t 1000 DM	* 1 499 1 412 162 023	1 400 1 328 157 582	1 429 1 362 161 210	22 22
2652 10 350	- - gelöscht darunter zum Absatz bestimmt	1000 t 1000 t 1000 DM	* 279 275 34 913	303 301 39 259	279 277 36 197	17 17
2652 10 500	- Hydraulischer Kalk darunter zum Absatz bestimmt	1000 t 1000 t 1000 DM	* . 192 17 856	. 120 11 329	. 160 14 108	10 10
2653 10 003	Gips aus gebranntem Gipsstein oder aus Calciumsulfat - Rauchgas-Entschwefelungsgips darunter zum Absatz bestimmt	1000 t 1000 t 1000 DM	* . . .	. . .	. . .	1 1
2653 10 005	- Chemiegips darunter zum Absatz bestimmt	1000 t 1000 t 1000 DM	* . . .	. . .	. . .	2 2
2653 10 009	- Anderer gebrannter Gips darunter zum Absatz bestimmt	1000 t 1000 t 1000 DM	* . 670 124 200	618 594 111 458	. 613 112 904	18 18
2661 11 301	Baublöcke und Mauersteine, Dach- steine, Fliesen, aus Zement, Beton oder Kunststein (Kalksandstein) - Baublöcke und Mauersteine - - aus Porenbeton	1000 m3 1000 DM	1 150 144 221	749 94 124	944 116 807	23
2661 11 302	- - Vollsteine aus Leichtbeton	1000 m3 1000 DM	300 23 884	87 9 616	183 19 941	15
2661 11 303	- - Andere Baublöcke und Mauersteine, aus Leichtbeton	1000 m3 1000 DM	284 23 543	93 7 249	270 18 919	29
2661 11 305	- - Vollsteine aus Normal- und Schwerbeton	1000 m3 1000 DM	57 6 645	3 340	29 3 973	8
2661 11 306	- - Andere Baublöcke und Mauersteine, aus Normal- und Schwerbeton	1000 m3 1000 DM	117 12 552	41 4 510	110 13 638	34
2661 11 307	- - Vormauersteine und Verblender, aus Kunststein (Kalksandstein)	1000 m3 1000 DM	39 7 228	21 3 687	43 7 165	14
2661 11 308	- - Vollsteine aus Kunststein (Kalksandstein)	1000 m3 1000 DM	959 115 081	538 64 597	808 96 385	61
2661 11 309	- - Andere Baublöcke und Mauersteine, aus Kunststein (Kalksandstein)	1000 m3 1000 DM	815 92 813	406 48 164	629 74 870	54
2661 11 501	- Dachsteine, Gehwegplatten, Belag- platten, Betonpflastersteine u.ä. - - Dachsteine aus Beton - - - großformatig	1000 St 1000 t 1000 DM	. 537 201 692	. . .	104 147 352 133 194	3
2661 11 502	- - - kleinformig	1000 St 1000 t 1000 DM	. . .	. . .	. . .	2
2661 11 503	- - - First- und Gratsteine	1000 St 1000 t 1000 DM	3 191 14 .	. . .	1 758 8 .	3
2661 11 504	- - Gehwegplatten, Belagplatten	1000 t 1000 DM	693 118 286	306 51 579	650 109 856	68
2661 11 505	- - Betonpflastersteine	1000 t 1000 DM	5 929 554 250	2 917 257 847	5 480 500 553	151
2661 11 509	- - Andere Ziegel, Fliesen u.dgl., aus Zement, Beton oder Kunststein	1000 t 1000 DM	39 14 926	21 9 052	40 13 676	17

## 5 Produktion nach Güterarten - Deutschland

Melde-Nr.	Bezeichnung	Einheit	2. VJ 2000	1. VJ 2001	2. VJ 2001	2. VJ 2001 Anzahl Unternehmen
1	2	3	4	5	6	7
2661 12 001	Vorgefertigte Bauelemente aus Zement, Beton oder Kunststein (Kalksandstein) - Großformatige Wandbauteile (Wandtafeln)	1000 m2 1000 DM	2 533 220 288	1 698 148 816	2 358 203 125	130
2661 12 002	- Lärmschutzwände	1000 m2 1000 DM	28 3 747	13 2 790	20 4 463	4
2661 12 003	- Großformatige Deckentafeln	1000 m2 1000 DM	8 630 320 165	4 536 166 267	7 180 267 419	156
2661 12 004	- Deckenbalken und Deckenhohlbalken	1000 t 1000 DM	7 1 867	4 1 017	5 1 384	15
2661 12 005	- Pfosten und Platten aller Art	1000 t 1000 DM	22 5 042	11 2 779	20 4 592	14
2661 12 006	- Schornsteinformstücke	1000 t 1000 DM	43 44 649	18 19 337	30 32 401	15
2661 12 007	- Fertigteile für Gartenbau und Landwirtschaft	1000 t 1000 DM	571 97 995	273 45 978	518 90 282	57
2661 12 008	- Fertigteile konstruktiver Art (z.B. Balken, Stürze, Binder usw.)	1000 t 1000 DM	1 163 391 090	814 280 534	1 019 340 631	189
2661 12 009	- Andere vorgefertigte Bauelemente	1000 t 1000 DM	1 395 400 609	844 264 285	1 211 357 983	238
2661 13 000	Rohre aus Zement, Beton oder Kunststein (Kalksandstein)	1000 t 1000 DM	889 143 891	513 88 725	814 133 900	75
2661 20 003	Vorgefertigte Gebäude aus Zement oder Betonfertigteilen - Wohngebäude	m2 St 1000 DM	28 757 95 13 865	7 384 39 4 016	16 183 68 8 457	5
2661 20 005	- Nichtwohngebäude	m2 St 1000 DM	44 199 884 31 848	70 834 574 35 540	38 757 747 27 671	8
2661 20 009	- Andere Gebäude (z.B. Garagen)	m2 St 1000 DM	334 520 11 289 72 172	235 054 6 593 48 109	307 612 9 508 68 814	41
2662 10 501	Platten, Tafeln, Dielen, Fliesen u.ä. Waren aus Gips oder aus Mischungen auf der Grundlage von Gips - Gipsbauplatten, kartonummantelt oder kernarmiert durch Papierfasern - Gipskartonplatten, gem. Din 18 180	1000 m2 1000 DM	57 351 127 700	63 184 139 637	53 168 116 076	6
2662 10 503	- Gipsfaserplatten	1000 m2 1000 DM	4 972 34 193	6 452 40 768	5 459 31 348	3
2662 10 505	- Gips-Wandbauplatten (Vollgipsplatten, Tafeln, bewehrt oder unbewehrt), gem. DIN 18 163	1000 m2 1000 DM	608 .	494 7 102	506 7 182	4
2662 10 507	- Gipsbauplatten, kaschiert und weiterverarbeitet (Gipskartonverbundplatten, Dekorplatten)	1000 m2 1000 DM	748 13 966	1 104 19 291	913 17 462	4
2662 10 903	- Andere Platten, Tafeln, Dielen, Fliesen u.ä. Waren - Gipsbauplatten, Tafeln, Dielen, Fliesen u.ä. Waren, aus Gips oder aus Mischungen auf der Grundlage von Gips, ummantelt oder bewehrt mit anderen Materialien	1000 m2 1000 DM	. .	. .	. .	1
2662 10 909	- Andere Gipsbauteile, Wandbauplatten, Deckenplatten, Steine	1000 m2 1000 DM	. .	. .	. .	2
2663 10 000	Frischbeton (Transportbeton)	1000 m3 1000 DM	12 178 1 532 675	7 333 901 182	10 941 1 348 590	526
2664 10 001	Mörtel u.a. Beton, nicht feuerfest - Anderer Beton, der noch nicht mit Wasser angemacht wurde (Trockenbeton)	1000 t 1000 DM	61 10 123	39 9 416	61 9 197	8
2664 10 002	- Werk-Naß-Mörtel - Putzmörtel	1000 m3 1000 DM	29 5 242	19 2 441	27 4 778	18
2664 10 003	- Mauermörtel	1000 m3 1000 DM	119 17 580	77 12 281	96 15 728	92
2664 10 004	- anderer Mörtel	1000 m3 1000 DM	45 7 113	45 6 926	48 7 217	28

## 5 Produktion nach Güterarten - Deutschland

Melde-Nr.	Bezeichnung	Einheit	2. VJ 2000	1. VJ 2001	2. VJ 2001	2. VJ 2001 Anzahl Unternehmen
1	2	3	4	5	6	7
2664 10 005	- Werk-Trocken-Mörtel	1000 t	888	530	800	52
	- - Putzmörtel	1000 DM	225 451	126 711	202 612	
2664 10 006	- - Edelputz, anderer Putzmörtel	1000 t	228	108	202	17
		1000 DM	94 378	41 726	81 326	
2664 10 007	- - Mauermörtel	1000 t	649	375	589	43
		1000 DM	88 261	46 887	77 669	
2664 10 008	- - anderer Mörtel	1000 t	877	627	892	73
		1000 DM	304 482	230 482	303 438	
	Platten, Dielen, Fliesen, Blöcke u.dgl., aus Pflanzenfasern, Holzabfällen u.ä., mit Zement, Gips oder anderen mineralischen Bindemitteln hergestellt					
2665 11 003	- Dämm- und Leichtbauplatten	1000 m2	744	1 255	1 685	7
	- - aus Holzwolle (ohne Verbindung), mit Schichten aus Hartschaum oder Mineralfasern	1000 DM	4 950	7 202	9 474	
2665 11 005	- - aus Holzwolle, mit Schichten aus Hartschaum, fest verbunden	1000 m2	1 562	604	586	5
		1000 DM	15 911	9 381	8 157	
2665 11 007	- - aus Holzwolle, mit Schichten aus Mineralfasern, fest verbunden	1000 m2	167	146	162	9
		1000 DM	6 415	4 972	6 235	
2665 11 009	- Andere Platten, Dielen, Fliesen, Blöcke u. dgl., aus anderen Fasern	1000 m2	1 501	551	593	9
		1000 DM	29 225	22 047	21 920	
	Platten, Dielen, Fliesen, Ziegel, Rohre, Rohrform-, Rohrverschluß- und Rohrverbindungsstücke, aus Asbestzement, Cellulosezement oder dgl.					
2665 12 300	- Platten, Tafeln, Fliesen, Ziegel oder dgl.	1000 m2	4 647	.	3 157	5
		1000 DM	72 199	.	47 388	
2665 12 500	- Rohre, Rohrform-, Rohrverschluß- und Rohrverbindungsstücke	t	.	.	4 236	3
		1000 DM	.	.	.	
2665 12 900	- Andere Waren aus Asbestzement, Cellulosezement oder dgl.	t	.	.	.	1
		1000 DM	.	.	.	
2666 11 000	Andere Waren aus Gips oder aus Mischungen auf der Grundlage von Gips (auch Dekorplatten)	t	.	.	.	2
		1000 DM	.	.	.	
	Andere Waren aus Zement, Beton oder Kunststein (ohne Ziegel und Rohre)					
	- Platten und Dielen für Wände und Decken					
2666 12 001	- - aus Leichtbeton	1000 m2	30	.	49	3
		1000 DM	3 275	3 339	3 104	
2666 12 002	- - aus Porenbeton	1000 m2	432	307	454	6
		1000 DM	20 858	13 624	20 538	
2666 12 003	- - aus Normal- und Schwerbeton	1000 m2	988	512	975	14
		1000 DM	47 879	25 684	45 137	
2666 12 004	- Deckensteine aus Leichtbeton	t	5 821	.	594	4
		1000 DM	866	.	154	
2666 12 005	- Deckensteine aus Normal- und Schwerbeton	t	-	-	-	-
		1000 DM	-	-	-	
2666 12 006	- Eisenbahnschwellen	t	111 326	172 794	171 552	9
		1000 DM	26 787	48 168	50 990	
2666 12 007	- Stahl- und Spannbetonmasten	t	.	.	.	2
		1000 DM	.	.	.	
2666 12 009	- Andere Waren aus Zement, Beton oder Kunststein, a.n.g.	t	65 941	143 079	153 378	33
		1000 DM	92 905	87 927	103 364	
2670 11 000	Bearbeiteter Marmor, Travertin und Alabaster	t	47 951	41 514	46 383	88
		1000 DM	74 629	59 022	69 951	
	Pflastersteine und -platten, Bordsteine, Fliesen, Würfel von Naturstein; andere bearbeitete Kalksteine, Granit, Werksteine, Tonschiefer					
2670 12 100	- Pflastersteine, Bordsteine und Pflasterplatten, aus Naturstein (ohne Schiefer)	t	21 033	22 194	57 645	22
		1000 DM	5 093	3 155	6 837	
2670 12 300	- Fliesen, Würfel u. dgl., Körnungen, Splitter und Mehl von Natursteinen, künstlich gefärbt, für Mosaik	t	1 219 625	854 088	1 371 648	6
		1000 DM	15 540	11 065	17 431	
2670 12 400	- Andere bearbeitete Kalksteine	t	15 436	13 831	15 269	23
		1000 DM	17 594	14 531	16 534	

## 5 Produktion nach Güterarten - Deutschland

Melde-Nr.	Bezeichnung	Einheit	2. VJ 2000	1. VJ 2001	2. VJ 2001	2. VJ 2001 Anzahl Unternehmen
1	2	3	4	5	6	7
2670 12 600	- Bearbeiteter Granit	t 1000 DM	49 120 113 633	33 531 74 082	55 102 109 388	96
2670 12 800	- Andere bearbeitete Werksteine	t 1000 DM	23 012 46 828	17 066 32 242	24 944 46 255	51
2670 12 900	- Bearbeiteter Tonschiefer und Waren aus Tonschiefer oder aus Preßschiefer	t 1000 DM	2 161 3 326	2 303 3 666	1 797 2 933	3
2681 11 100	Mühl- und Mahlsteine, Schleifkör- per, Wetz- und Poliersteine - Mühlsteine und Steine zum Mahlen, Zerfasern oder Brechen	t 1000 DM	.	.	.	1
2681 11 200	- Schleifkörper aus agglomerierten synthetischen oder natürlichen Diamanten	t 1000 DM	205 49 407	199 51 183	213 52 505	18
2681 11 300	- Schleifkörper aus anderen agglomerierten Schleifstoffen - - mit Kunstharzbindung - - - mit Faserstoffverstärkung	t 1000 DM	5 092 42 944	5 870 51 127	5 394 46 898	17
2681 11 400	- - - ohne Faserstoffverstärkung	t 1000 DM	2 407 27 992	2 476 29 797	2 706 30 798	23
2681 11 500	- - mit keramischer oder Silikat- bindung	t 1000 DM	4 548 62 326	4 989 70 324	5 053 71 090	25
2681 11 603	- Andere Schleifkörper aus anderen agglomerierten Schleifstoffen - - mit anderen Bindungen	t 1000 DM	484 9 591	1 029 11 131	941 11 148	12
2681 11 609	- - Andere Schleifkörper aus agglomerierten natürlichen Schleifstoffen, a.n.g.	t 1000 DM	62 14 560	88 32 181	89 30 962	9
2681 11 700	- Schleifkörper aus Naturstein	t 1000 DM	-	-	-	-
2681 11 800	- Wetz- oder Poliersteine zum Handgebrauch	t 1000 DM	-	-	-	-
2681 12 300	Natürliche oder künstliche Schleif- stoffe, in Pulver- oder Körnerform - auf einer Unterlage aus Gewebe aus Spinnstoffen	1000 m2 1000 DM	7 399 117 661	8 215 131 393	7 321 118 210	9
2681 12 500	- auf einer Unterlage aus Papier oder Pappe	1000 m2 1000 DM	9 643 49 254	8 768 45 452	9 506 49 594	9
2681 12 903	- auf einer Unterlage aus anderen Stoffen - - auf Kombination aus Papier und Gewebe (Schleifkombination)	1000 m2 1000 DM	152 2 952	188 3 625	196 3 891	4
2681 12 905	- - auf Vulkanfaser	1000 m2 1000 DM	942 21 698	591 13 875	571 13 644	6
2681 12 909	- - auf anderen Stoffen	1000 m2 1000 DM	.	.	.	2
2682 11 100	Asbestwaren - Bearbeitete Asbestfasern; Mischungen auf der Grundlage von Asbest; Schnüre, Seile, Gewebe, Gewirke, Bekleidung, Schuhe u. Kopfbedeckungen, aus Asbest oder aus Mischungen auf der Grundlage von Asbest	t 1000 DM	.	.	.	1
2682 11 300	- Garne aus Asbest oder aus Mischungen auf der Grundlage von Asbest	t 1000 DM	-	-	-	-
2682 11 500	- Papier, Pappe und Filz u.a. Waren, aus Asbest oder aus Mischungen auf der Grundlage von Asbest	t 1000 DM	.	.	.	1
2682 11 700	- Dichtungsmaterial aus zusammenge- preßten Asbestfasern und Elasto- meren, in Platten oder Rollen - Bremsbeläge, Bremsklötze, Kupp- lungsbeläge, auf der Grundlage von Asbest, anderen mineralischen Stoffen oder Zellstoff	t 1000 DM	.	.	.	1
2682 11 930	- - Bremsbeläge und Bremsklötze	t 1000 DM	11 819 184 537	11 742 182 670	11 851 189 285	11
2682 11 950	- - Reibungsbeläge für Kupplungen u. dgl.	t 1000 DM	1 371 29 316	1 183 29 627	1 041 22 446	6

## 5 Produktion nach Güterarten - Deutschland

Melde-Nr.	Bezeichnung	Einheit	2. VJ 2000	1. VJ 2001	2. VJ 2001	2. VJ 2001 Anzahl Unternehmen
1	2	3	4	5	6	7
	Waren aus Asphalt oder aus ähnlichen Stoffen					
	- Dach- und Dichtungsbahnen u.ä.					
	Waren, aus Asphalt o.ä. Stoffen, in Rollen					
2682 12 531	- - Dach- und Dichtungsbahnen	1000 m2	7 582	3 714	8 195	10
	- - - aus Rohdachpappe	1000 DM	14 452	6 536	14 615	
2682 12 533	- - - aus Glasvlies	1000 m2	4 655	3 084	4 288	17
		1000 DM	7 674	5 078	6 978	
2682 12 535	- - - Schweiß- und Schmelzbahnen	1000 m2	12 874	8 546	12 724	19
		1000 DM	45 166	29 030	44 428	
2682 12 537	- - - Polymerbitumenbahnen	1000 m2	22 743	13 812	21 189	21
		1000 DM	131 600	78 153	125 738	
2682 12 539	- - - Andere Dach- und Dichtungsbahnen	1000 m2	10 953	8 229	10 143	18
		1000 DM	41 939	35 621	43 641	
2682 12 590	- - Andere Waren in Rollen	1000 m2	.	.	.	1
		1000 DM	.	.	.	
2682 12 900	- Andere Waren aus Asphalt o.ä. Stoffen	t	8 920	10 443	8 726	5
		1000 DM	8 530	8 504	8 713	
2682 13 000	Bituminöse Mischungen auf der Grundlage von Naturasphalt, Naturbitumen u.ä. (z.B. Asphaltmastix, Verschnittbitumen)	1000 t	3 853	1 105	3 981	70
		1000 DM	316 353	116 589	315 551	
2682 14 000	Künstlicher Graphit; kolloider oder halbkolloider Graphit; Zubereitungen auf der Grundlage von Graphit o.ä. Kohlenstoffen	t	.	.	.	6
		1000 DM	43 066	42 229	46 244	
2682 15 000	Künstlicher Korund	t	15 733	14 708	16 152	4
		1000 DM	32 483	32 287	34 690	
	Mineralische Wollen, geblähte mineralische Erzeugnisse, Mischungen aus mineralischen Stoffen, andere Waren aus mineralischen Stoffen, a.n.g.					
2682 16 100	- Hüttenwolle, Steinwolle u.ä. mineralische Wollen, auch miteinander gemischt, lose, in Platten oder in Rollen	t	118 276	100 987	104 773	8
		1000 DM	147 844	129 964	140 428	
2682 16 200	- Geblähter Vermiculit, geblähter Ton, Schaumslagge u.ä. geblähte mineralische Erzeugnisse, auch miteinander gemischt	t	171 079	87 589	145 087	10
		1000 DM	39 750	23 158	33 002	
2682 16 300	- Mischungen und Waren aus mineralischen Stoffen zu Wärme-, Kälte- oder Schallschutzzwecken (ohne Waren aus Asbest- oder Cellulosezement und ohne keramische Waren)	t	73 080	87 290	83 234	14
		1000 DM	71 602	77 805	78 950	
2682 16 500	- Bearbeiteter Glimmer und Glimmerwaren, auch auf Unterlagen	t	.	.	.	-
		1000 DM	-	-	-	
2682 16 700	- Waren aus Graphit oder anderem Kohlenstoff, nicht für elektrotechnische Zwecke	t	.	.	.	5
		1000 DM	7 115	21 729	20 928	
2682 16 800	- Waren aus Torf	t	.	.	.	2
		1000 DM	.	.	.	
2682 16 900	- Andere Waren aus Steinen oder anderen mineralischen Stoffen, a.n.g.	t	28 842	48 621	46 081	19
		1000 DM	28 112	35 146	37 083	
2699 00 000	Veredlung von Erzeugnissen dieser Güterabteilung	1000 DM	195 599	204 157	211 911	67
	Eisen- und Stahlerzeugnisse; NE-Metalle und -erzeugnisse					
	Roh- und Spiegeleisen, in Masseln, Blöcken oder anderen Rohformen	t	.	.	.	7
2710 11 001	- Stahlrohisen	t	7 619 871	7 832 290	6 703 725	3
	darunter zum Absatz bestimmt	1000 DM	.	.	.	
2710 11 002	- Gießereirohisen (einschl. Spiegeleisen)	t	.	.	.	1
	darunter zum Absatz bestimmt	t	.	.	.	1
		1000 DM	.	.	.	
2710 12 001	Ferromangan, mit einem Kohlenstoffgehalt von mehr als 2 GHT (EGKS) (hochgekohlt)	t	.	.	.	-
	darunter zum Absatz bestimmt	t	.	.	.	-
		1000 DM	.	.	.	
2710 13 001	Eisenschwamm in Stücken, Pellets u.ä. Formen	t	.	.	.	1
	darunter zum Absatz bestimmt	t	.	.	.	1
		1000 DM	.	.	.	



## 5 Produktion nach Güterarten - Deutschland

Melde-Nr.	Bezeichnung	Einheit	2. VJ 2000	1. VJ 2001	2. VJ 2001	2. VJ 2001 Anzahl Unternehmen
1	2	3	4	5	6	7
2710 20 001	Flüssigstahl, unlegiert; Blöcke, Halbzeug, Rundstrangguß, aus unlegiertem Stahl - Flüssigstahl für Stahlguß darunter zum Absatz bestimmt	t t 1000 DM	* - -	- - -	- - -	- -
2710 20 002	- Blöcke und Rundstrangguß darunter zum Absatz bestimmt	t t 1000 DM	* 8 574 838 1 999 478 745 705	8 890 630 2 109 332 816 497	7 852 460 2 129 475 814 155	24 17
2710 20 003	- Gewalztes Halbzeug darunter zum Absatz bestimmt	t t 1000 DM	* 462 248 419 154 187 292	448 195 406 100 176 618	343 023 306 096 131 522	11 10
2710 30 001	Flüssigstahl, aus nichtrostendem oder anderem legierten Stahl; Blöcke, Halbzeug, Rundstrangguß, aus nichtrostendem oder anderem legierten Stahl - Flüssigstahl für Stahlguß darunter zum Absatz bestimmt	t t 1000 DM	* - -	- - -	- - -	- -
2710 30 002	- Blöcke und Rundstrangguß darunter zum Absatz bestimmt	t t 1000 DM	* 2 904 284 579 555 326 478	2 971 529 527 395 330 914	2 888 478 587 458 359 224	25 19
2710 30 003	- Gewalztes Halbzeug darunter zum Absatz bestimmt	t t 1000 DM	* 206 067 153 837 115 164	256 612 197 655 163 282	237 447 181 520 145 785	9 9
2710 40 001	Warmbreitband, Bandstahl, Breitflachstahl, Bandblech, kaltgewalzte Bleche, Elektroblech u.a. Bleche, aus unlegiertem, nichtrostendem oder anderem legierten Stahl - Warmbreitband darunter zum Absatz bestimmt	t t 1000 DM	* 5 922 997 2 718 969 1 178 581	6 200 993 2 945 733 1 130 334	5 697 303 2 954 168 1 136 210	6 5
2710 40 002	- Bandstahl mit einer Breite von weniger als 600 mm darunter zum Absatz bestimmt	t t 1000 DM	* 395 491 366 519	439 737 408 813	409 522 381 587	13 13
2710 40 003	- Breitflachstahl, Quatroblech darunter zum Absatz bestimmt	t t 1000 DM	* 773 126 745 303 539 388	841 697 812 121 630 154	867 013 835 732 734 903	11 11
2710 40 004	- Bandblech, warmgewalzt darunter zum Absatz bestimmt	t t 1000 DM	* 139 778 133 896	121 186 115 762	134 135 121 697	6 6
2710 40 005	- Kaltgewalztes Blech in Rollen oder Tafeln, mit einer Breite von mehr als 500 mm darunter zum Absatz bestimmt	t t 1000 DM	* 3 111 787 1 141 441 1 265 478	3 091 965 1 217 489 1 345 657	2 848 302 1 186 501 1 247 682	14 13
2710 40 006	- Elektroblech in Rollen oder Tafeln, mit einer Breite von mehr als 500 mm darunter zum Absatz bestimmt	t t 1000 DM	* 97 422 98 388	112 935 137 644	95 650 .	3 3
2710 40 007	- Verpackungsblech darunter zum Absatz bestimmt	t t 1000 DM	* . .	. .	. .	2 2
2710 40 008	- Oberflächenveredelte Bleche, mit einer Breite von mehr als 500 mm darunter zum Absatz bestimmt	t t 1000 DM	* 1 455 952 1 255 115	1 616 369 1 465 502	1 352 736 1 187 969	8 8
2710 50 001	Walzdraht (einschl. zum Ablängen), aus unlegiertem, nichtrostendem oder anderem legierten Stahl darunter zum Absatz bestimmt	t t 1000 DM	* 1 597 664 1 588 357 757 164	1 538 856 736 771	1 496 763 698 341	11 10
2710 60 001	Betonstahl in Stäben; Stab- und Flachstahl, warmgewalzt, aus unlegiertem, nichtrostendem oder anderem legierten Stahl - Betonstahl in Stäben (einschl. abgelängt, aus Walzdraht) darunter zum Absatz bestimmt	t t 1000 DM	* 612 527 236 262	605 622 240 992	657 984 264 768	7 7
2710 60 002	- Stab- und Flachstahl (einschl. abgelängt, aus Walzdraht) darunter zum Absatz bestimmt	t t 1000 DM	* 416 250 408 447	474 965 510 585	438 340 473 609	12 10
2710 70 001	Profile und Träger, aus unlegiertem, nichtrostendem oder anderem legierten Stahl - L-, T-Profile, Wulstflachstäbe, I-, U-, H-Profile unter 80 mm, Spezialprofile, Profilstäbe, warmgewalzt darunter zum Absatz bestimmt	t t 1000 DM	* 55 813 85 832	56 518 91 380	47 953 78 469	3 3

## 5 Produktion nach Güterarten - Deutschland

Melde-Nr.	Bezeichnung	Einheit	2. VJ 2000	1. VJ 2001	2. VJ 2001	2. VJ 2001 Anzahl Unternehmen
1	2	3	4	5	6	7
2710 70 002	- I-Träger, Breitflanschträger, Grubenausbauprofile, Formstahl u.a. Träger	t	*	.	.	6
	darunter zum Absatz bestimmt	1000 DM	607 847 363 111	583 425 343 087	571 650 328 003	6
2710 81 001	Spundwunderzeugnisse	t	*	.	.	2
	darunter zum Absatz bestimmt	1000 DM	.	.	.	2
2710 82 001	Oberbaumaterial (Schienen, Schwellen, Befestigungsmaterial)	t	*	45 496	61 303	5
	darunter zum Absatz bestimmt	1000 DM	45 496 47 166	61 303 57 824	85 705 79 638	5
2710 91 000	Granulierte Schlacke (Schlacken- sand) u.a. Schlacken, Zunder u.a. Abfälle der Eisen- und Stahlher- stellung	t	*	2 477 792	2 508 398	16
	darunter zum Absatz bestimmt	1000 DM	1 942 469 29 827	2 039 619 27 281	1 842 596 27 518	12
2710 92 000	Abfälle und Schrott aus Eisen oder Stahl	t		90 296	81 721	23
		1000 DM	18 580	16 816	80 282 15 931	
2710 93 000	Abfallblöcke aus Eisen oder Stahl (EGKS)	t		-	-	-
		1000 DM	-	-	-	-
2721 10 000	Rohre aus Gußeisen	t	*	.	.	7
	darunter zum Absatz bestimmt	1000 DM	77 044 106 270	68 166 94 716	77 035 108 017	7
	Rohrform-, Rohrverschluß- und Rohrverbindungsstücke, aus Gußeisen - aus nicht verformbarem Gußeisen - - für Druckrohre	t	*	.	.	1
	darunter zum Absatz bestimmt	1000 DM	.	.	.	1
2721 20 350	- - Andere Rohrform-, Rohrverschluß- und Rohrverbindungsstücke	t	*	.	.	5
	darunter zum Absatz bestimmt	1000 DM	3 020 .	2 167 .	2 668 .	5
2721 20 500	- aus verformbarem Gußeisen	t	*	5 994	5 129	6
	darunter zum Absatz bestimmt	1000 DM	5 994 39 082	5 129 30 226	6 185 36 375	6
2721 20 700	- aus Stahlguß	t	*	-	-	-
	darunter zum Absatz bestimmt	1000 DM	-	-	-	-
	Rohre und Hohlprofile, aus Eisen oder Stahl - nahtlos, aus Eisen (ohne solche aus Gußeisen) oder Stahl - - Präzisionsstahlrohre, nahtlos	t	*	.	.	16
	darunter zum Absatz bestimmt	1000 DM	47 860 144 255	50 640 162 801	50 835 163 626	16
2722 10 309	- - Andere nahtlose Rohre	t	*	.	.	25
	darunter zum Absatz bestimmt	1000 DM	320 195 458 584	374 413 548 475	341 129 513 520	25
2722 10 530	- Stahlrohre und Hohlprofile, geschweißt, genietet oder gefalzt - - Stahlrohre mit kreisförmigem inneren und äußeren Querschnitt und einem äußeren Durchmesser von mehr als 406,4 mm	t	*	.	.	32
	darunter zum Absatz bestimmt	1000 DM	247 797 259 172	263 818 348 472	304 978 452 750	32
	- - Stahlrohre und Hohlprofile mit kreisförmigem Querschnitt, mit einem äußeren Durchmesser von 406,4 mm oder weniger, oder mit nicht kreisförmigem Querschnitt jeder Abmessung	t	*	.	.	34
	darunter zum Absatz bestimmt	1000 DM	134 292 131 659 262 557	139 788 135 572 292 218	118 623 116 370 241 844	34
2722 10 559	- - - Andere Stahlrohre und Hohlprofile, geschweißt, auch genietet oder gefalzt	t	*	.	.	37
	darunter zum Absatz bestimmt	1000 DM	131 966 131 966 208 077	120 224 120 224 194 514	121 621 121 621 188 663	37
	Flansche, Form-, Verschluß- und Verbindungsstücke, Bogen und Winkel, aus Stahl, nicht gegossen	t	*	.	.	34
	- Flansche	t	*	.	.	34
	darunter zum Absatz bestimmt	1000 DM	24 460 24 460 119 915	25 745 25 745 121 803	23 421 23 421 117 640	34
2722 20 300	- Form-, Verschluß- und Verbindungsstücke mit Gewinde, nicht zum Stumpfschweißen	t	*	5 358	5 644	16
	darunter zum Absatz bestimmt	1000 DM	5 358 59 767	5 644 60 005	4 836 54 242	16
2722 20 500	- Form-, Verschluß- und Verbindungsstücke ohne Gewinde, nicht zum Stumpfschweißen	t	*	8 837	10 741	33
	darunter zum Absatz bestimmt	1000 DM	8 837 119 764	10 741 131 270	12 417 105 776	33

## 5 Produktion nach Güterarten - Deutschland

Melde-Nr.	Bezeichnung	Einheit	2. VJ 2000	1. VJ 2001	2. VJ 2001	2. VJ 2001 Anzahl Unternehmen
1	2	3	4	5	6	7
	- Bogen, Winkel; Form-, Verschuß- und Verbindungsstücke, zum Stumpfschweißen, aus Stahl, nicht gegossen					
2722 20 730	- Bogen und Winkel	t	5 853	4 661	4 606	26
	darunter zum Absatz bestimmt	t	5 853	4 661	4 606	26
		1000 DM	38 099	34 966	35 569	
2722 20 750	- - Andere Form-, Verschuß- und Verbindungsstücke	t	3 219	3 717	3 864	30
	darunter zum Absatz bestimmt	t	3 219	3 717	3 864	30
		1000 DM	35 867	41 069	41 958	
	Anderer Stabstahl, aus Eisen oder nichtlegiertem Stahl					
	- Stabstahl aus Automatenstahl und aus nichtlegiertem Stahl, mit einem Kohlenstoffgehalt von weniger als 0,25 GHT, nur kaltthergestellt oder nur kaltfertiggestellt					
2731 10 130	- - aus Automatenstahl	t	33 169	36 561	33 471	15
	darunter zum Absatz bestimmt	t	44 002	52 394	48 481	15
		1000 DM				
2731 10 150	- - aus nichtlegiertem Stahl, mit einem Kohlenstoffgehalt von weniger als 0,25 GHT (ohne Flachstahl)	t	87 731	92 803	84 175	14
	darunter zum Absatz bestimmt	t	87 731	92 803	84 175	14
		1000 DM	90 755	101 463	91 756	
2731 10 300	- Flachstahl aus nichtlegiertem Stahl, mit einem Kohlenstoffgehalt von weniger als 0,25 GHT	t	14 673	20 440	15 364	6
	darunter zum Absatz bestimmt	t	14 673	20 440	15 364	6
		1000 DM	20 185	28 087	21 110	
	- Anderer Stabstahl, kaltfertiggestellt, aus nichtlegiertem Stahl, plattiert, überzogen oder bearbeitet					
2731 10 530	- - plattiert oder überzogen	t	.	.	.	1
	darunter zum Absatz bestimmt	t	.	.	.	1
		1000 DM	.	.	.	
2731 10 550	- - bearbeitet	t	.	.	.	3
	darunter zum Absatz bestimmt	t	.	.	.	3
		1000 DM	.	.	.	
2731 10 600	- Anderer Stabstahl, nur kaltthergestellt oder nur kaltfertiggestellt, mit einem Kohlenstoffgehalt von 0,25 GHT oder mehr, jedoch weniger als 0,6 GHT	t				10
	darunter zum Absatz bestimmt	t	23 556	26 309	27 003	10
		1000 DM	24 613	29 011	31 159	
2731 10 700	- Anderer Stabstahl, nur kaltthergestellt oder nur kaltfertiggestellt, mit einem Kohlenstoffgehalt von 0,6 GHT oder mehr	t	2 916	3 107	3 009	7
	darunter zum Absatz bestimmt	t	2 916	3 107	3 009	7
		1000 DM	6 006	7 266	7 246	
	Profile aus unlegiertem Stahl; Stäbe und Flachstahl, aus Schnellarbeitsstahl, Mangan-Silicium-Stahl und aus anderem legierten Stahl, kaltfertiggestellt					
2731 20 100	- Profile aus unlegiertem Stahl	t	11 530	.	.	10
	darunter zum Absatz bestimmt	t	11 530	14 406	13 692	9
		1000 DM	22 802	28 743	27 496	
2731 20 200	- Stäbe und Flachstahl	t	.	.	.	2
	- - aus Schnellarbeitsstahl	t	.	.	.	2
	darunter zum Absatz bestimmt	t	.	.	.	
		1000 DM	.	.	.	
2731 20 300	- - aus Mangan-Silicium-Stahl	t	-	-	-	-
	darunter zum Absatz bestimmt	t	-	-	-	-
		1000 DM	-	-	-	
	- - aus anderem legierten Stahl, nicht plattiert, überzogen oder bearbeitet					
2731 20 530	- - - aus Wälzlagerstahl	t	2 502	3 230	3 231	3
	darunter zum Absatz bestimmt	t	2 502	3 230	3 231	3
		1000 DM	3 585	4 782	4 696	
2731 20 550	- - - aus Werkzeugstahl	t	441	767	807	3
	darunter zum Absatz bestimmt	t	441	767	807	3
		1000 DM	2 530	3 899	3 809	
2731 20 570	- - - aus anderem legierten Stahl	t	14 395	17 438	17 648	11
	darunter zum Absatz bestimmt	t	14 395	17 438	17 648	11
		1000 DM	22 849	28 921	28 379	
	- - aus anderem legierten Stahl (ohne nichtrostenden Stahl), plattiert, überzogen oder bearbeitet					
2731 20 730	- - - plattiert oder überzogen	t	-	-	-	-
	darunter zum Absatz bestimmt	t	-	-	-	-
		1000 DM	-	-	-	

## 5 Produktion nach Güterarten - Deutschland

Melde-Nr.	Bezeichnung	Einheit	2. VJ 2000	1. VJ 2001	2. VJ 2001	2. VJ 2001 Anzahl Unternehmen
1	2	3	4	5	6	7
2731 20 750	- - - bearbeitet darunter zum Absatz bestimmt	t t 1000 DM	* . .	. . .	. . .	2 2
	Stäbe, Flachstahl und Profilstäbe aus nichtrostendem oder aus anderem legierten Stahl					
2731 30 300	- Kaltfertiggestellt, aus nichtrostendem Stahl darunter zum Absatz bestimmt	t t 1000 DM	* 10 565 10 565 64 072	12 634 12 634 74 481	10 173 10 173 60 987	12 12
	- Profilstäbe, nur kalthergestellt oder nur kaltfertiggestellt, aus anderem legierten Stahl (ohne nichtrostendem Stahl)					
2731 30 530	- - kaltfertiggestellt darunter zum Absatz bestimmt	t t 1000 DM	* 8 839 8 839 29 041	8 438 8 438 30 348	8 425 8 425 29 375	5 5
2731 30 550	- - kalthergestellt, aus flachgewalzten Erzeugnissen hergestellt darunter zum Absatz bestimmt	t t 1000 DM	* . . .	. . .	. . .	2 2
	Kaltgewalztes Elektroband und Elektrospaltband, Bandstahl, Spaltband, Kaltband und -spaltband, aus unlegiertem Stahl, mit einer Breite von 500 mm oder weniger					
	- Kaltgewalztes Elektroband und Elektrospaltband, mit einem Kohlenstoffgehalt von weniger als 0,25 GHT					
2732 10 130	- - Elektroband, nicht kornorientiert darunter zum Absatz bestimmt	t t 1000 DM	* 2 851 .	2 257 .	1 624 .	3 2
2732 10 150	- - Elektrospaltband, nicht kornorientiert, durch Längsteilen hergestellt darunter zum Absatz bestimmt	t t 1000 DM	* . . .	. . .	. . .	1 1
2732 10 170	- - Elektrospaltband, nicht schlußgeglüht darunter zum Absatz bestimmt	t t 1000 DM	* . . .	. . .	. . .	2 2
	- Kaltgewalzter Bandstahl und kaltgewalztes Spaltband, mit einem Kohlenstoffgehalt von weniger als 0,25 GHT, durch Längsteilen hergestellt					
2732 10 230	- - Bandstahl (ohne Elektroband) darunter zum Absatz bestimmt	t t 1000 DM	* 244 432 308 947	254 336 336 540	227 514 303 249	23 23
2732 10 250	- - Spaltband (ohne Elektrospaltband) darunter zum Absatz bestimmt	t t 1000 DM	* 110 524 110 524 74 536	119 157 119 157 87 909	102 323 102 323 75 477	7 7
	- Kaltband und Kaltspaltband, mit einem Kohlenstoffgehalt von 0,25 GHT oder mehr					
2732 10 310	- - Kaltband, mit einem Kohlenstoffgehalt von weniger als 0,6 GHT darunter zum Absatz bestimmt	t t 1000 DM	* 150 166 186 264	147 560 201 836	138 298 189 597	16 16
2732 10 330	- - Kaltspaltband, mit einem Kohlenstoffgehalt von weniger als 0,6 GHT, aus EGKS-Erzeugnissen hergestellt darunter zum Absatz bestimmt	t t 1000 DM	* . . .	. . .	. . .	2 2
2732 10 350	- - Kaltband, mit einem Kohlenstoffgehalt von 0,6 GHT oder mehr darunter zum Absatz bestimmt	t t 1000 DM	* 41 016 41 016 86 161	45 976 45 976 98 528	41 926 41 926 90 436	15 15
2732 10 370	- - Kaltspaltband, mit einem Kohlenstoffgehalt von 0,6 GHT oder mehr, aus EGKS-Erzeugnissen hergestellt darunter zum Absatz bestimmt	t t 1000 DM	* - - -	- - -	- - -	- -
	Veredeltes Kaltband aus unlegiertem Stahl, mit einer Breite von weniger als 500 mm					
	- Schmelztauchveredeltes Kaltband und Kaltspaltband					
2732 20 130	- - Kaltband darunter zum Absatz bestimmt	t t 1000 DM	* . . .	. . .	. . .	2 2
2732 20 150	- - Kaltspaltband, durch Längsteilen aus EGKS-Erzeugnissen hergestellt darunter zum Absatz bestimmt	t t 1000 DM	* - - -	- - -	- - -	- -

## 5 Produktion nach Güterarten - Deutschland

Melde-Nr.	Bezeichnung	Einheit	2. VJ 2000	1. VJ 2001	2. VJ 2001	2. VJ 2001 Anzahl Unternehmen
1	2	3	4	5	6	7
2732 20 230	- Elektrolytisch mit Metallen veredeltes Kaltband und Kaltspaltband - Kaltband darunter zum Absatz bestimmt	t t 1000 DM	* 26 082 26 082 56 366	28 936 28 936 59 828	24 850 24 850 54 842	3 3
2732 20 250	- Kaltspaltband, durch Längsteilen aus EGKS-Erzeugnissen hergestellt darunter zum Absatz bestimmt	t t 1000 DM	* . . .	. . .	. . .	2 2
2732 20 330	- Organisch oder anorganisch überzogenes Kaltband und Kaltspaltband - Kaltband darunter zum Absatz bestimmt	t t 1000 DM	* . . 48 699	. . 53 671	. . 49 728	3 3
2732 20 350	- Kaltspaltband, durch Längsteilen aus EGKS-Erzeugnissen hergestellt darunter zum Absatz bestimmt	t t 1000 DM	* . . .	. . .	. . .	2 2
2732 20 400	- Plattiertes Kaltband, mit einer Breite von weniger als 500 mm, aus unlegiertem Stahl darunter zum Absatz bestimmt	t t 1000 DM	* 8 631 8 631 22 609	10 426 10 426 29 097	9 771 9 771 27 004	3 3
2732 30 130	- Elektrospaltband aus legiertem Stahl, Kaltband und Kaltspaltband aus nichtrostendem u.a. legierten Stahl, mit einer Breite von 500 mm oder weniger - Elektrospaltband, kaltgewalzt, aus legiertem Stahl, durch Längsteilen aus EGKS-Erzeugnissen hergestellt - kornorientiert darunter zum Absatz bestimmt	t t t 1000 DM	* . . . .	. . . .	. . .	3 2
2732 30 150	- nicht kornorientiert darunter zum Absatz bestimmt	t t 1000 DM	* . . .	. . .	. . .	2 2
2732 30 230	- Kaltband und Kaltspaltband, aus anderem legierten Stahl (ohne solchem aus nichtrostendem Stahl) - Kaltband darunter zum Absatz bestimmt	t t 1000 DM	* . . 15 592 40 212	. . 15 327 40 929	. . 14 377 36 916	7 7
2732 30 250	- Kaltspaltband, durch Längsteilen aus EGKS-Erzeugnissen hergestellt darunter zum Absatz bestimmt	t t 1000 DM	* . . .	. . .	. . .	1 1
2732 30 530	- Kaltband und Kaltspaltband, aus nichtrostendem Stahl - Kaltband darunter zum Absatz bestimmt	t t 1000 DM	* . . 101 091	12 472 12 472 99 354	11 958 11 958 90 536	4 4
2732 30 550	- Kaltspaltband, durch Längsteilen aus EGKS-Erzeugnissen hergestellt darunter zum Absatz bestimmt	t t 1000 DM	* . . 194 286	. . 173 194	. . 160 285	4 4
2733 11 300	Profile und profilierte Bleche, aus unlegiertem Stahl, kalthergestellt - Profile aus flachgewalzten Erzeugnissen (ohne Oberflächenveredlung) darunter zum Absatz bestimmt	t t t 1000 DM	* 24 578 24 578 46 174	34 941 34 941 63 809	31 981 31 981 61 922	19 19
2733 11 500	- Profilierte Bleche darunter zum Absatz bestimmt	t t 1000 DM	* 5 503 5 503 13 021	3 108 3 108 6 890	2 989 2 989 6 962	4 4
2733 11 700	- Profile aus flachgewalzten Erzeugnissen, verzinkt oder anders oberflächenveredelt darunter zum Absatz bestimmt	t t 1000 DM	* 78 284 78 284 129 084	82 216 82 216 148 582	79 711 79 711 139 828	25 25
2733 12 000	Profile aus nichtrostendem Stahl, aus flachgewalzten Erzeugnissen darunter zum Absatz bestimmt	t t 1000 DM	* 7 297 7 297 19 158	5 552 5 552 16 836	6 385 6 385 17 108	15 15
2734 11 301	- Draht, aus Eisen oder unlegiertem Stahl - mit einem Kohlenstoffgehalt von weniger als 0,25 GHT - mit einem Querschnitt von 0,80 mm oder mehr - nicht überzogen (blank) darunter zum Absatz bestimmt	t t t 1000 DM	* 417 953 214 082 188 066	412 845 232 431 209 303	422 349 214 516 195 236	44 38
2734 11 303	- verzinkt darunter zum Absatz bestimmt	t t 1000 DM	* 5 006 5 355	5 391 7 234	4 757 6 469	6 6

## 5 Produktion nach Güterarten - Deutschland

Melde-Nr.	Bezeichnung	Einheit	2. VJ 2000	1. VJ 2001	2. VJ 2001	2. VJ 2001 Anzahl Unternehmen
1	2	3	4	5	6	7
2734 11 304	- - - anders überzogen darunter zum Absatz bestimmt	t t 1000 DM	* . 743 2 331	. 923 2 534	. 1 018 2 943	7 7
2734 11 306	- - mit einem Querschnitt von weniger als 0,80 mm - - nicht überzogen (blank) darunter zum Absatz bestimmt	t t 1000 DM	* . 1 581 5 445	. 1 342 1 342 4 552	. 1 208 4 000	5 5
2734 11 308	- - - verzinkt darunter zum Absatz bestimmt	t t 1000 DM	* . 1 513 1 513 3 488	. 1 009 1 009 2 555	. 1 113 1 113 2 783	3 3
2734 11 309	- - - anders überzogen darunter zum Absatz bestimmt	t t 1000 DM	* . . .	. 750 .	. 967 .	3 3
2734 11 503	- mit einem Kohlenstoffgehalt von 0,25 GHT oder mehr, jedoch weniger als 0,6 GHT - - nicht überzogen (blank) darunter zum Absatz bestimmt	t t 1000 DM	* . 25 858 33 163	. 29 544 38 494	. 25 843 33 832	16 14
2734 11 505	- - verzinkt darunter zum Absatz bestimmt	t t 1000 DM	* . 4 396 5 979	. 4 684 6 558	. 4 041 6 008	8 7
2734 11 509	- - anders überzogen darunter zum Absatz bestimmt	t t 1000 DM	* . . .	. . .	. . .	2 2
2734 11 703	- mit einem Kohlenstoffgehalt von 0,6 GHT oder mehr - - nicht überzogen (blank) darunter zum Absatz bestimmt	t t 1000 DM	* . 24 619 34 893	. 31 035 45 660	. 24 377 38 151	13 13
2734 11 705	- - verzinkt darunter zum Absatz bestimmt	t t 1000 DM	* . 9 271 7 760 13 006	. 9 053 7 344 12 925	. 8 423 6 615 11 530	7 6
2734 11 709	- - anders überzogen darunter zum Absatz bestimmt	t t 1000 DM	* . 12 623 16 825	. 14 518 19 506	. 12 520 17 090	5 5
2734 12 300	Draht, aus nichtrostendem und aus anderem legierten Stahl - aus nichtrostendem Stahl darunter zum Absatz bestimmt	t t 1000 DM	* . 7 703 7 521 57 358	. 9 031 8 777 68 659	. 8 005 7 798 60 751	16 14
2734 12 503	- aus anderem legierten Stahl - - Schweißdrähte, -bänder und -stäbe, weder umhüllt noch gefüllt darunter zum Absatz bestimmt	t t 1000 DM	* . 17 783 17 783 41 750	. 22 230 22 230 54 877	. 20 568 20 568 52 863	8 8
2734 12 509	- - Anderer Draht darunter zum Absatz bestimmt	t t 1000 DM	* . 12 837 29 381	. 14 167 33 099	. 12 968 32 164	15 12
2735 11 000	Ferromangan, mit einem Kohlenstoffgehalt von 2 GHT oder weniger darunter zum Absatz bestimmt	t t 1000 DM	* . - .	. . .	. - .	- -
2735 12 000	Ferrochrom darunter zum Absatz bestimmt	t t 1000 DM	* . . .	. . .	. . .	3 3
2735 13 000	Ferronickel darunter zum Absatz bestimmt	t t 1000 DM	* . . .	. . .	. . .	1 1
2735 20 130	Andere Ferrolegierungen - Ferrosilicium, Ferrosiliciummangan - - Ferrosilicium darunter zum Absatz bestimmt	t t 1000 DM	* . . .	. . .	. . .	2 2
2735 20 150	- - Ferrosiliciummangan darunter zum Absatz bestimmt	t t 1000 DM	* . . .	. . .	. - .	- -
2735 20 230	- Ferrosiliciumchrom, Ferromolybdän - - Ferrosiliciumchrom darunter zum Absatz bestimmt	t t 1000 DM	* . - - .	. - - .	. - - .	- -
2735 20 250	- - Ferromolybdän darunter zum Absatz bestimmt	t t 1000 DM	* . . .	. . .	. . .	1 1
2735 20 330	- Ferrowolfram und -siliciumwolfram, Ferrotitan und -siliciumtitan - - Ferrowolfram und Ferrosiliciumwolfram darunter zum Absatz bestimmt	t t 1000 DM	* . - - .	. . . .	. . .	1 1

## 5 Produktion nach Güterarten - Deutschland

Melde-Nr.	Bezeichnung	Einheit	2. VJ 2000	1. VJ 2001	2. VJ 2001	2. VJ 2001 Anzahl Unternehmen
1	2	3	4	5	6	7
2735 20 350	- - Ferrotitan und Ferrosiliciumtitan darunter zum Absatz bestimmt	t t 1000 DM	* - -	- - -	- - -	- - -
2735 20 430	- Ferrovanadium, Ferroniob darunter zum Absatz bestimmt	t t 1000 DM	* . .	. . .	. . .	1 1 .
2735 20 450	- - Ferroniob darunter zum Absatz bestimmt	t t 1000 DM	* . .	. . .	. . .	1 1 .
2735 20 500	- Ferrophosphor darunter zum Absatz bestimmt	t t 1000 DM	* - .	. - .	. . .	1 1 .
2735 20 900	- Andere Ferrolegierungen darunter zum Absatz bestimmt	t t 1000 DM	* . .	. . .	. . .	5 5 .
2735 30 000	Körner und Pulver, aus Roheisen, Spiegeleisen, Eisen oder Stahl darunter zum Absatz bestimmt	t t 1000 DM	* . .	. . .	. . .	10 9 .
2735 41 000	Geschmiedetes Halbzeug, aus unlegiertem Stahl darunter zum Absatz bestimmt	t t 1000 DM	* . .	. - .	. - .	1 - .
2735 42 300	Geschmiedetes Halbzeug, aus nichtrostendem und aus anderem legierten Stahl - aus nichtrostendem Stahl darunter zum Absatz bestimmt	t t 1000 DM	* . .	. . .	. . .	4 4 .
2735 42 500	- aus anderem legierten Stahl darunter zum Absatz bestimmt	t t 1000 DM	* . .	. . .	. . .	5 4 .
2735 50 000	Geschmiedete Stäbe, aus Eisen oder unlegiertem Stahl darunter zum Absatz bestimmt	t t 1000 DM	* . .	. . .	. . .	10 10 .
2735 61 000	Geschweißte Profile, aus Stahl darunter zum Absatz bestimmt	t t 1000 DM	* . .	. . .	. . .	2 2 .
2735 62 000	Oberbaumaterial, nicht warmgewalzt darunter zum Absatz bestimmt	t t 1000 DM	* . .	. . .	. . .	6 6 .
2735 71 000	Geschmiedete Profile, aus Eisen oder unlegiertem Stahl darunter zum Absatz bestimmt	t t 1000 DM	* . .	. . .	. . .	1 1 .
2735 72 300	Geschmiedete Stäbe, aus nichtrostendem Stahl, Schnellarbeitsstahl und aus anderem legierten Stahl - aus nichtrostendem Stahl darunter zum Absatz bestimmt	t t 1000 DM	* . .	. . .	. . .	8 8 .
2735 72 500	- aus Schnellarbeitsstahl darunter zum Absatz bestimmt	t t 1000 DM	* . .	. . .	. . .	5 5 .
2735 72 700	- aus anderem legierten Stahl darunter zum Absatz bestimmt	t t 1000 DM	* . .	. . .	. . .	12 12 .
2741 10 300	Silber (einschl. vergoldetem oder platinisiertem Silber), in Rohform oder als Pulver und als Halbzeug - in Rohform oder als Pulver darunter zum Absatz bestimmt	kg kg 1000 DM	* . .	. . .	. . .	12 8 .
2741 10 500	- als Halbzeug darunter zum Absatz bestimmt	kg kg 1000 DM	* . .	. . .	. . .	16 16 .
2741 20 300	Gold (einschl. platinisiertem Gold), in Rohform oder als Pulver, als Halbzeug und zu monetären Zwecken - in Rohform oder als Pulver darunter zum Absatz bestimmt	kg kg 1000 DM	* . .	. . .	. . .	9 6 .
2741 20 500	- als Halbzeug darunter zum Absatz bestimmt	kg kg 1000 DM	* . .	. . .	. . .	17 17 .
2741 20 700	- Gold zu monetären Zwecken darunter zum Absatz bestimmt	kg kg 1000 DM	* . .	. . .	. . .	- - .
2741 30 300	Platin u.a. Edelmetalle, a.n.g., in Rohform oder als Pulver und als Halbzeug - in Rohform oder als Pulver darunter zum Absatz bestimmt	kg kg 1000 DM	* . .	. . .	. . .	6 3 .

## 5 Produktion nach Güterarten - Deutschland

Melde-Nr.	Bezeichnung	Einheit	2. VJ 2000	1. VJ 2001	2. VJ 2001	2. VJ 2001 Anzahl Unternehmen
1	2	3	4	5	6	7
2741 30 500	- als Halbzeug darunter zum Absatz bestimmt	kg kg 1000 DM	* . 118 166	13 843 13 843 92 774	13 031 13 031 79 671	9 9
2741 40 000	Goldplattierungen auf unedlen Metallen oder auf Silber, in Rohform oder als Halbzeug darunter zum Absatz bestimmt	kg kg 1000 DM	* . 347 806 27 696	309 209 25 906	309 461 25 501	7 7
2741 50 300	Silberplattierungen auf unedlen Metallen; Platinplattierungen auf unedlen Metallen, auf Silber oder auf Gold, in Rohform oder als Halbzeug - Silberplattierungen auf unedlen Metallen, in Rohform oder als Halbzeug darunter zum Absatz bestimmt	kg kg 1000 DM	* . 26 009	26 913	25 715	4 3
2741 50 500	- Platinplattierungen auf unedlen Metallen, auf Silber oder auf Gold, in Rohform oder als Halbzeug darunter zum Absatz bestimmt	kg kg 1000 DM	* . -	-	-	-
2741 61 000	Abfälle und Schrott von Gold, einschl. Goldplattierungen (oh. andere Edelmetalle enthaltende Aschen und Rückstände (Gekratzt))	kg 1000 DM	.-	-	-	-
2741 62 000	Abfälle und Schrott von Platin, einschl. Platinplattierungen und von anderen Edelmetallen oder Edelmetallplattierungen (ohne Gold)	kg 1000 DM	.-	.-	.-	1
2742 11 300	Aluminium in Rohform, Aluminiumlegierungen - Nichtlegiertes Aluminium in Rohform darunter zum Absatz bestimmt	t t 1000 DM	* . 100 438 213 722	100 831 241 866	101 298 241 831	8 8
2742 11 530	- Aluminiumlegierungen - - Primäraluminium darunter zum Absatz bestimmt	t t 1000 DM	* . 119 225 253 771	121 736 293 765	119 448 269 665	9 9
2742 11 550	- - Sekundäraluminium darunter zum Absatz bestimmt	t t 1000 DM	* . 124 475 368 075	145 666 430 314	129 502 388 330	18 17
2742 12 000	Aluminiumoxid (ohne künstlichen Korund) darunter zum Absatz bestimmt	t t 1000 DM	* . 185 713 105 306	171 522 100 423	177 315 106 685	7 6
2742 21 000	Pulver und Flitter, aus Aluminium darunter zum Absatz bestimmt	t t 1000 DM	* . 4 087	4 879 83 137	4 071	4 3
2742 22 300	Stangen (Stäbe) und Profile, aus nichtlegiertem Aluminium und Aluminiumlegierungen - aus nichtlegiertem Aluminium darunter zum Absatz bestimmt	t t 1000 DM	* . 722 7 769	2 149 19 070	2 238 20 938	12 12
2742 22 500	- aus Aluminiumlegierungen darunter zum Absatz bestimmt	t t 1000 DM	* . 129 189 126 536 932 922	133 808 132 029 994 209	128 238 126 002 961 479	45 44
2742 23 300	Draht aus nichtlegiertem Aluminium und Aluminiumlegierungen - aus nichtlegiertem Aluminium darunter zum Absatz bestimmt	t t 1000 DM	* . 4 049 1 063 4 114	5 386 2 079 5 694	6 223 2 465 9 099	7 5
2742 23 500	- aus Aluminiumlegierungen darunter zum Absatz bestimmt	t t 1000 DM	* . 1 171 1 171 9 102	1 186 1 186 10 210	1 120 1 120 10 061	5 5
2742 24 300	Bleche und Bänder aus Aluminium, mit einer Dicke von mehr als 0,2 mm - aus nichtlegiertem Aluminium darunter zum Absatz bestimmt	t t 1000 DM	* . 230 723 607 335	242 690 702 717	245 458 692 213	12 12
2742 24 500	- aus Aluminiumlegierungen darunter zum Absatz bestimmt	t t 1000 DM	* . 300 325 839 814	320 580 933 012	322 794 954 557	17 16
2742 25 000	Folien und dünne Bänder, aus Aluminium, mit einer Dicke (ohne Unterlage) von 0,2 mm oder weniger darunter zum Absatz bestimmt	t t 1000 DM	* . 74 013 74 013 651 489	79 342 79 342 752 821	75 035 75 035 729 455	23 23
2742 26 300	Rohre aus nichtlegiertem Aluminium und Aluminiumlegierungen; Rohrform-, -verschluß- und -verbindungsstücke aus Aluminium - Rohre aus nichtlegiertem Aluminium darunter zum Absatz bestimmt	t t 1000 DM	* . 217 217 1 701	216 216 1 846	177 177 1 636	7 7



## 5 Produktion nach Güterarten - Deutschland

Melde-Nr.	Bezeichnung	Einheit	2. VJ 2000	1. VJ 2001	2. VJ 2001	2. VJ 2001 Anzahl Unternehmen
1	2	3	4	5	6	7
2742 26 500	- Rohre aus Aluminiumlegierungen darunter zum Absatz bestimmt	t 1000 DM	* 4 621 45 188	4 612 49 276	4 221 46 635	12 12
2742 26 700	- Rohrform-, Rohrverschluß- und Rohrverbindungsstücke, aus Aluminium darunter zum Absatz bestimmt	t 1000 DM	* 522 208 2 929	471 255 3 358	433 230 3 334	16 11
2742 31 000	Asche und Rückstände (oh. solche der Eisen- und Stahlherstellung), die überwiegend Aluminium enthalten	t 1000 DM	3 247	3 293	.	3
2742 32 000	Abfälle und Schrott, aus Aluminium	t 1000 DM	6 758	7 703 18 999	7 282 17 605	13
2743 11 300	Blei, in Rohform - raffiniert darunter zum Absatz bestimmt	t 1000 DM	* 73 745 75 603	71 078 71 078 85 659	70 225 70 225 84 852	7 7
2743 11 500	- mit Antimon darunter zum Absatz bestimmt	t 1000 DM	* 18 243 18 243 19 840	19 058 19 058 23 172	16 524 16 524 21 330	6 6
2743 11 900	- Anderes Blei (z.B. Werkblei) darunter zum Absatz bestimmt	t 1000 DM	* 24 021 24 021 16 392	27 291 27 291 17 049	18 794 18 794 14 729	6 6
2743 12 300	Zink, in Rohform - raffiniert darunter zum Absatz bestimmt	t 1000 DM	* 78 778 78 778 194 535	82 794 82 794 194 937	67 747 67 747 153 163	6 6
2743 12 500	- in Rohform, Zinklegierungen darunter zum Absatz bestimmt	t 1000 DM	* 23 106 23 106 66 816	20 077 20 077 59 239	17 619 17 619 50 592	9 9
2743 13 300	Zinn, in Rohform - nichtlegiert darunter zum Absatz bestimmt	t 1000 DM	* - - -	- - -	- - -	- -
2743 13 500	- Zinnlegierungen darunter zum Absatz bestimmt	t 1000 DM	* 4 221 4 221 10 439	4 382 4 382 10 465	4 008 4 008 11 656	7 7
2743 21 000	Stangen (Stäbe), Profile und Draht, aus Blei darunter zum Absatz bestimmt	t 1000 DM	* 1 776 1 776 5 059	3 747 3 747 6 339	3 646 3 646 6 634	7 7
2743 22 000	Platten, Bleche, Bänder und Folien aus Blei; Pulver und Flitter, aus Blei darunter zum Absatz bestimmt	t 1000 DM	* 14 217 14 217 29 034	12 625 12 625 29 122	13 603 13 603 30 741	7 7
2743 23 000	Rohre, Rohrform-, Rohrverschluß- und Rohrverbindungsstücke, aus Blei darunter zum Absatz bestimmt	t 1000 DM	* 125 125 358	19 19 84	23 23 88	3 3
2743 24 000	Staub, Pulver und Flitter, aus Zink darunter zum Absatz bestimmt	t 1000 DM	* 4 604 4 604 14 508	2 995 2 995 9 909	2 705 2 705 8 479	3 3
2743 25 300	Stangen (Stäbe), Profile, Draht, Bleche, Bänder und Folien, aus Zink - Stangen (Stäbe), Profile und Draht darunter zum Absatz bestimmt	t 1000 DM	* 7 640 7 640 38 557	5 914 5 914 31 203	7 894 7 894 38 471	6 6
2743 25 500	- Bleche, Bänder und Folien darunter zum Absatz bestimmt	t 1000 DM	* . . .	. . .	. . .	4 4
2743 26 000	Rohre, Rohrform-, Rohrverschluß- und Rohrverbindungsstücke, aus Zink darunter zum Absatz bestimmt	t 1000 DM	* 4 185 26 633	2 874 22 090	3 887 26 352	13 12
2743 27 000	Stangen (Stäbe), Profile und Draht, aus Zinn darunter zum Absatz bestimmt	t 1000 DM	* . . .	. . .	. . .	3 3
2743 28 300	Bleche, Bänder, Folien und dünne Bänder, Pulver und Flitter, aus Zinn - Bleche und Bänder, mit einer Dicke von mehr als 0,2 mm darunter zum Absatz bestimmt	t 1000 DM	* . . 449	. . 429	. . 530	3 3
2743 28 500	- Folien und dünne Bänder, mit einer Dicke (ohne Unterlage) von 0,2 mm oder weniger darunter zum Absatz bestimmt	t 1000 DM	* . . .	. . .	. . .	2 2
2743 28 700	- Pulver und Flitter darunter zum Absatz bestimmt	t 1000 DM	* . . .	. . .	. . .	2 2
2743 29 000	Rohre, Rohrform-, Rohrverschluß- und Rohrverbindungsstücke, aus Zinn darunter zum Absatz bestimmt	t 1000 DM	* - - -	- - -	- - -	- -

## 5 Produktion nach Güterarten - Deutschland

Melde-Nr.	Bezeichnung	Einheit	2. VJ 2000	1. VJ 2001	2. VJ 2001	2. VJ 2001 Anzahl Unternehmen
1	2	3	4	5	6	7
2743 31 000	Aschen und Rückstände (oh. solche der Eisen- und Stahlherstellung), die überwiegend Zink oder Blei enthalten	t 1000 DM	12 955 7 966	21 546 12 482	22 344 12 478	8
2743 32 000	Abfälle und Schrott, aus Blei, Zink oder Zinn	t 1000 DM	.	6 087 2 723	.	3
2744 11 000	Kupfermatte; Zementkupfer (gefälltes Kupfer) darunter zum Absatz bestimmt	t t 1000 DM	- -	- -	- -	-
2744 12 000	Nicht raffiniertes Kupfer; Kupferanoden zum elektrolytischen Raffinieren darunter zum Absatz bestimmt	t t 1000 DM	.	.	.	1 1
2744 13 300	Raffiniertes Kupfer und Kupferlegierungen, in Rohform, Kupferverlegierungen - Raffiniertes Kupfer (z.B. Kathoden, Drahtbarren, Knüppel) darunter zum Absatz bestimmt	t t 1000 DM	293 059 135 233 493 026	291 432 132 616 531 325	288 091 135 084 507 930	6 4
2744 13 500	- Kupferlegierungen darunter zum Absatz bestimmt	t t 1000 DM	13 484 59 968	15 630 72 894	13 521 62 500	8 7
2744 13 700	- Kupferverlegierungen darunter zum Absatz bestimmt	t t 1000 DM	.	.	.	2 2
2744 21 000	Pulver und Flitter, aus Kupfer darunter zum Absatz bestimmt	t t 1000 DM	3 900 3 900 45 523	4 729 4 729 51 763	3 647 3 647 42 918	6 6
2744 22 000	Stangen (Stäbe) und Profile, aus Kupfer darunter zum Absatz bestimmt	t t 1000 DM	60 453 206 134	63 190 234 677	54 872 203 287	18 18
2744 23 300	Draht aus raffiniertem Kupfer und aus Kupferlegierungen - aus raffiniertem Kupfer mit einer größten Querschnitts-abmessung - - von mehr als 6 mm darunter zum Absatz bestimmt	t t 1000 DM	124 823 114 435 462 440	122 055 112 859 471 730	119 110 109 910 471 065	17 17
2744 23 500	- - von mehr als 0,5 mm bis 6 mm darunter zum Absatz bestimmt	t t 1000 DM	46 559 28 261 84 957	54 608 31 846 101 131	48 666 29 371 88 131	21 19
2744 23 700	- - von 0,5 mm oder weniger darunter zum Absatz bestimmt	t t 1000 DM	.	61 605	.	15 15
2744 24 000	Bleche und Bänder, aus Kupfer und aus Kupferlegierungen, mit einer Dicke von mehr als 0,15 mm darunter zum Absatz bestimmt	t t 1000 DM	191 397 697 673	211 685 814 268	197 741 697 088	20 20
2744 25 000	Folien und dünne Bänder, aus Kupfer und aus Kupferlegierungen, mit einer Dicke (ohne Unterlage) von 0,15 mm oder weniger darunter zum Absatz bestimmt	t t 1000 DM	4 890 4 890 53 765	4 609 4 609 54 294	2 602 2 602 30 031	5 5
2744 26 300	Rohre, Rohrform-, Rohrverschluß- und Rohrverbindungsstücke, aus Kupfer und aus Kupferlegierungen - Rohre darunter zum Absatz bestimmt	t t 1000 DM	70 641 428 842	76 967 510 018	69 210 445 124	22 22
2744 26 500	- Rohrform-, Rohrverschluß- und Rohrverbindungsstücke darunter zum Absatz bestimmt	t t 1000 DM	7 446 5 933 65 885	6 196 4 942 64 111	6 193 5 030 59 902	20 17
2744 31 000	Aschen und Rückstände (oh. solche der Eisen- und Stahlherstellung), die überwiegend Kupfer enthalten	t 1000 DM	.	.	.	2
2744 32 000	Abfälle und Schrott aus Kupfer	t 1000 DM	.	.	.	4
2745 11 000	Nickelmatte, Nickeloxidsinter, u.a. Zwischenerzeugnisse der Nickelmetallurgie darunter zum Absatz bestimmt	t t 1000 DM	- -	- -	- -	- -
2745 12 300	Nickel in Rohform - nichtlegiert darunter zum Absatz bestimmt	t t 1000 DM	.	.	.	1 1

## 5 Produktion nach Güterarten - Deutschland

Melde-Nr.	Bezeichnung	Einheit	2. VJ 2000	1. VJ 2001	2. VJ 2001	2. VJ 2001 Anzahl Unternehmen
1	2	3	4	5	6	7
2745 12 500	- Nickellegierungen darunter zum Absatz bestimmt	t t 1000 DM	* 1 175 18 766	1 374 25 112	1 150 20 971	4 4
2745 21 000	Pulver und Flitter, aus Nickel darunter zum Absatz bestimmt	t t 1000 DM	* . .	. .	. .	1 1
2745 22 000	Stangen (Stäbe), Profile und Draht, aus Nickel darunter zum Absatz bestimmt	t t 1000 DM	* 2 813 2 813 72 656	3 051 3 051 85 843	3 053 3 053 82 792	14 14
2745 23 000	Bleche, Bänder und Folien, aus Nickel darunter zum Absatz bestimmt	t t 1000 DM	* 8 665 141 019	10 200 157 920	8 881 133 103	12 12
2745 24 300	- Rohre darunter zum Absatz bestimmt	t t 1000 DM	* 2 019 2 019 20 826	1 286 1 286 12 240	1 082 1 082 13 285	5 5
2745 24 500	- Rohrform-, Rohrverschluß- und Rohrverbindungsstücke darunter zum Absatz bestimmt	t t 1000 DM	* . .	. .	. .	3 3
2745 30 130	- Andere NE-Metalle und Waren daraus (einschl. Abfällen und Schrott) - Wolfram; Pulver, Stangen (Stäbe), Profile, Bleche aus Wolfram; Molybdän und Waren daraus - Wolfram (einschl. Abfällen und Schrott); Pulver aus Wolfram darunter zum Absatz bestimmt	t t 1000 DM	* . .	348 .	386 .	4 3
2745 30 150	- Stangen (Stäbe), Profile, Bleche, Bänder, Folien und Draht, aus Wolfram darunter zum Absatz bestimmt	t t 1000 DM	* 154 22 117	150 24 935	166 27 070	5 5
2745 30 170	- Molybdän und Waren daraus (einschl. Abfällen und Schrott) darunter zum Absatz bestimmt	t t 1000 DM	* 218 7 714	138 7 460	169 8 748	5 5
2745 30 230	- Tantal, Magnesium, Waren daraus; Cobaltmatte, Cobalt und Waren daraus - Tantal und Waren daraus (einschl. Abfällen und Schrott) darunter zum Absatz bestimmt	t t 1000 DM	* . .	. .	. .	4 4
2745 30 250	- Magnesium und Waren daraus (einschl. Abfällen und Schrott) darunter zum Absatz bestimmt	t t 1000 DM	* 2 551 24 669	3 517 32 578	3 268 26 474	8 8
2745 30 270	- Cobaltmatte u.a. Zwischener- zeugnisse der Cobaltmetallur- gie; Cobalt und Waren daraus (einschl. Abfällen und Schrott) darunter zum Absatz bestimmt	t t 1000 DM	* 234 27 426	224 29 732	554 27 107	7 7
2745 30 330	- Bismut und Waren daraus, Cadmium in Rohform und Waren daraus - Bismut und Waren daraus (einschl. Abfällen und Schrott) darunter zum Absatz bestimmt	t t 1000 DM	* . .	. .	. .	2 2
2745 30 350	- Cadmium in Rohform (einschl. Abfällen und Schrott), Pulver aus Cadmium darunter zum Absatz bestimmt	t t 1000 DM	* . .	. .	. .	1 1
2745 30 370	- Andere Waren aus Cadmium darunter zum Absatz bestimmt	t t 1000 DM	* - .	- .	- .	1 1
2745 30 430	- Titan, Zirkonium und Antimonium, Waren daraus - Titan und Waren daraus (einschl. Abfällen und Schrott) darunter zum Absatz bestimmt	t t 1000 DM	* 692 692 28 624	. .	. .	8 8
2745 30 450	- Zirkonium und Waren daraus (einschl. Abfällen und Schrott) darunter zum Absatz bestimmt	t t 1000 DM	* . .	. .	. .	2 2
2745 30 470	- Antimonium und Waren daraus (einschl. Abfällen und Schrott) darunter zum Absatz bestimmt	t t 1000 DM	* - .	- .	- .	1 1
2745 30 530	- Mangan, Beryllium, Chrom etc., Cermets, Waren daraus - Mangan und Waren daraus (einschl. Abfällen und Schrott) darunter zum Absatz bestimmt	t t 1000 DM	* . .	. .	. .	1 1

## 5 Produktion nach Güterarten - Deutschland

Melde-Nr.	Bezeichnung	Einheit	2. VJ 2000	1. VJ 2001	2. VJ 2001	2. VJ 2001 Anzahl Unternehmen
1	2	3	4	5	6	7
2745 30 550	- Beryllium, Chrom, Germanium, Vanadium, Gallium, Hafnium, Indium, Niob, Rhenium, Thallium, Waren daraus (einschl. Abfällen und Schrott) darunter zum Absatz bestimmt	t t 1000 DM	* . 26 454	95 95 37 849	93 93 34 402	5 5
2745 30 570	- Cermeten und Waren daraus (einschl. Abfällen und Schrott) darunter zum Absatz bestimmt	t t 1000 DM	* . .	. . . .	. . . .	2 2
2745 41 000	Aschen und Rückstände, die Metalle oder Metallverbindungen, a.n.g., enthalten	t 1000 DM	. .	2 042 453	894 399	3
2745 42 000	Abfälle und Schrott, aus Nickel	t 1000 DM	272 1 699	401 1 371	209 1 026	3
2751 11 100	- Teile aus Temperguß für Straßenfahrzeuge darunter zum Absatz bestimmt	t t 1000 DM	* 463 463 2 479	. . . .	. . . .	1 1
2751 11 300	- Lagerschalen darunter zum Absatz bestimmt	t t 1000 DM	* - -	- - -	- - -	- -
2751 11 400	- für Motoren und Antriebselemente darunter zum Absatz bestimmt	t t 1000 DM	* . . .	. . . .	. . . .	2 2
2751 11 500	- für sonstige Maschinenbauerzeugnisse darunter zum Absatz bestimmt	t t 1000 DM	* . . .	. . . .	. . . .	2 2
2751 11 900	- für sonstige Verwendungszwecke darunter zum Absatz bestimmt	t t 1000 DM	* . . 12 282 56 685	. . . 13 853 63 211	. . . 12 222 54 170	12 12
2751 12 100	- Teile aus Gußeisen mit Kugelgraphit für Straßenfahrzeuge darunter zum Absatz bestimmt	t t 1000 DM	* . . 133 815 362 991	. . . 148 925 397 446	. . . 136 635 365 518	30 30
2751 12 200	- Wellen darunter zum Absatz bestimmt	t t 1000 DM	* . . .	. . . .	. . . .	1 1
2751 12 300	- Lagerschalen darunter zum Absatz bestimmt	t t 1000 DM	* . . .	. . . .	. . . .	2 2
2751 12 400	- für Motoren und Antriebselemente darunter zum Absatz bestimmt	t t 1000 DM	* 8 260 7 452 26 602	. . . 9 058 33 566	9 350 8 588 31 712	21 20
2751 12 500	- für sonstige Maschinenbauerzeugnisse darunter zum Absatz bestimmt	t t 1000 DM	* 61 166 52 392 171 868	72 198 62 888 202 058	73 970 57 205 189 650	82 77
2751 12 900	- für sonstige Verwendungszwecke darunter zum Absatz bestimmt	t t 1000 DM	* 50 109 45 532 115 013	53 177 48 685 129 805	53 902 49 231 128 672	53 50
2751 13 100	- Teile aus nicht verformbarem Gußeisen (Eisenguß) für Straßenfahrzeuge darunter zum Absatz bestimmt	t t 1000 DM	* . . 178 746 335 265	. . . 199 143 386 971	. . . 190 621 377 625	29 29
2751 13 200	- Wellen darunter zum Absatz bestimmt	t t 1000 DM	* . . .	. . . .	. . . .	1 1
2751 13 300	- Lagerschalen darunter zum Absatz bestimmt	t t 1000 DM	* . . 252 809	. . . 327 1 108	. . . 331 1 103	3 3
2751 13 400	- für Motoren und Antriebselemente darunter zum Absatz bestimmt	t t 1000 DM	* 106 303 95 158 200 449	121 688 112 812 243 555	115 708 106 577 229 460	38 35
2751 13 500	- für sonstige Maschinenbauerzeugnisse darunter zum Absatz bestimmt	t t 1000 DM	* 101 928 68 123 196 093	114 315 76 180 226 164	107 463 71 667 217 496	108 105
2751 13 900	- für sonstige Verwendungszwecke darunter zum Absatz bestimmt	t t 1000 DM	* 97 613 82 658 171 731	103 089 88 009 195 646	101 395 84 941 180 861	69 67
2752 10 100	- Teile aus Stahlguß für Straßenfahrzeuge darunter zum Absatz bestimmt	t t 1000 DM	* 702 702 17 606	685 685 18 624	805 805 19 325	9 9
2752 10 300	- Lagerschalen darunter zum Absatz bestimmt	t t 1000 DM	* - -	- - -	- - -	- -
2752 10 400	- für Motoren und Antriebselemente darunter zum Absatz bestimmt	t t 1000 DM	* 149 149 2 590	127 127 3 006	136 136 3 126	5 5

## 5 Produktion nach Güterarten - Deutschland

Melde-Nr.	Bezeichnung	Einheit	2. VJ 2000	1. VJ 2001	2. VJ 2001	2. VJ 2001 Anzahl Unternehmen
1	2	3	4	5	6	7
2752 10 500	- für sonstige Maschinenbauerzeugnisse darunter zum Absatz bestimmt	t 1000 DM	* 9 335 89 682	8 494 104 119	8 955 105 293	25 25
2752 10 900	- für sonstige Erzeugnisse darunter zum Absatz bestimmt	t 1000 DM	* 16 274 204 264	18 681 241 974	16 701 223 310	37 36
2753 10 100	Teile aus Leichtmetallguß - für Straßenfahrzeuge darunter zum Absatz bestimmt	t 1000 DM	* 83 932 48 530 622 802	92 434 52 380 702 848	86 994 51 046 687 205	81 75
2753 10 200	- Wellen darunter zum Absatz bestimmt	t 1000 DM	* - - -	. . . .	. . . .	1 1
2753 10 300	- Lagerschalen darunter zum Absatz bestimmt	t 1000 DM	* 181 1 988	206 .	190 .	6 6
2753 10 400	- für Motoren und Antriebsselemente darunter zum Absatz bestimmt	t 1000 DM	* 35 980 21 096 261 042	41 401 23 921 306 242	37 994 21 911 303 756	71 63
2753 10 500	- für sonstige Maschinenbauerzeugnisse darunter zum Absatz bestimmt	t 1000 DM	* 7 125 6 683 122 652	8 178 7 670 146 806	7 573 7 047 133 575	97 95
2753 10 900	- für sonstige Verwendungszwecke darunter zum Absatz bestimmt	t 1000 DM	* 30 655 25 072 329 546	215 146 .	32 342 351 410	182 170
2754 10 100	Teile aus Buntmetallguß - für Straßenfahrzeuge darunter zum Absatz bestimmt	t 1000 DM	* 5 092 4 135 46 389	5 318 4 444 46 785	4 760 4 027 45 200	25 22
2754 10 200	- Wellen darunter zum Absatz bestimmt	t 1000 DM	* . . . .	. . . .	. . . .	2 2
2754 10 300	- Lagerschalen darunter zum Absatz bestimmt	t 1000 DM	* . . . .	. . . .	. . . .	8 7
2754 10 400	- für Motoren und Antriebsselemente darunter zum Absatz bestimmt	t 1000 DM	* 142 142 2 698	148 148 3 303	134 134 2 890	11 11
2754 10 500	- für sonstige Maschinenbauerzeugnisse darunter zum Absatz bestimmt	t 1000 DM	* 12 255 935 18 327	12 072 1 124 22 535	11 546 1 109 21 369	54 35
2754 10 900	- für sonstige Verwendungszwecke darunter zum Absatz bestimmt	t 1000 DM	* 16 207 13 405 167 659	22 342 19 630 178 576	17 186 15 100 169 548	110 100
Metallerzeugnisse						
Vorgefertigte Gebäude aus Stahl und Aluminium						
2811 10 303	- Vorgefertigte Gebäude aus Stahl - - Hallen ohne Einbauten	t 1000 DM	66 293 242 554	58 274 222 918	69 208 239 987	147
2811 10 305	- - Hallen mit Einbauten	t 1000 DM	25 590 112 555	30 884 153 812	28 343 143 780	40
2811 10 307	- - Stahl-Profilblech-Garagen; Gartenhäuser u.ä. Fertigteilbauten, aus Stahlblech	t 1000 DM	3 098 19 756	3 545 20 809	4 405 27 870	17
2811 10 309	- - Andere Fertigteilbauten und bewohnbare Container	t 1000 DM	28 236 189 327	18 440 132 948	20 648 158 429	38
2811 10 500	- Vorgefertigte Gebäude aus Aluminium	t 1000 DM	1 243 19 432	1 531 15 537	1 351 20 469	12
Brücken und Brückenelemente, aus Stahl						
2811 21 003	- Verkehrsbrücken und Teile dafür	t 1000 DM	11 239 53 762	12 487 50 016	17 840 66 971	26
2811 21 005	- Signal-, Rohr- und Kabelbrücken	t 1000 DM	. .	. .	. .	3
2811 22 000	Türme und Gittermaste, aus Stahl	t 1000 DM	37 878 107 496	36 796 115 447	36 334 123 514	34

## 5 Produktion nach Güterarten - Deutschland

Melde-Nr.	Bezeichnung	Einheit	2. VJ 2000	1. VJ 2001	2. VJ 2001	2. VJ 2001 Anzahl Unternehmen
1	2	3	4	5	6	7
	Andere Konstruktionen und Konstruktionsteile, Bleche, Stäbe, Profile u.dgl., aus Stahl und Aluminium					
2811 23 130	- Stütz- oder Schalungsmaterial, aus Stahl	t	9 102	4 612	5 503	10
	- - Streibausbau (z.B. Grubenstempel; ohne schreitenden hydraulischen Grubenausbau) und Zubehör	1000 DM	35 510	18 200	18 958	
2811 23 150	- - Streckenausbau (z.B. Streckenbögen) und Zubehör	t	25 484	33 503	36 678	12
	- - Anderes Stütz- oder Schalungsmaterial, aus Stahl	1000 DM	35 945	43 262	46 333	
2811 23 175	- - Tunnel- und Schachtausbauponstruktionen	t	.	.	.	4
	- - - Schalungsgerüste und -material	1000 DM	.	.	.	
2811 23 177	- - - Schalungsgerüste und -material	t	36 361	30 710	36 596	32
	- - - Schalungsgerüste und -material	1000 DM	163 837	141 755	166 930	
2811 23 300	- Konstruktionen für den Wasserbau, aus Stahl	t	3 040	5 532	5 198	30
	- - - Konstruktionen für den Wasserbau, aus Stahl	1000 DM	21 515	20 911	28 474	
2811 23 400	- Isolierbauelemente, Verbundplatten aus zwei Profilblechen und einer isolierenden Mittellage, aus Stahlblech	t	63 012	57 093	62 920	58
	- - - Isolierbauelemente, Verbundplatten aus zwei Profilblechen und einer isolierenden Mittellage, aus Stahlblech	1000 DM	255 237	238 149	251 374	
2811 23 503	- Rolläden und andere Konstruktionen und Konstruktionsteile, ausschließlich oder hauptsächlich aus Stahlblech	t	1 410	644	1 009	5
	- - Rolläden	1000 DM	15 185	5 560	9 057	
2811 23 509	- - Andere Konstruktionen und Konstruktionsteile, ausschließlich oder hauptsächlich aus Stahlblech	t	220 443	216 986	226 268	367
	- - - Andere Konstruktionen und Konstruktionsteile, ausschließlich oder hauptsächlich aus Stahlblech	1000 DM	732 325	744 461	759 758	
2811 23 601	- Andere Konstruktionen und zu Konstruktionszwecken vorgearbeitete Stäbe, Profile u.dgl., aus Stahl	t	153 195	127 967	130 674	275
	- - Skelettkonstruktionen	1000 DM	511 350	444 221	440 556	
2811 23 602	- - Stütz- und Trägerkonstruktionen	t	105 471	96 838	97 412	317
	- - - Stütz- und Trägerkonstruktionen	1000 DM	391 225	347 696	364 157	
2811 23 603	- - Ortsfeste Gerüstkonstruktionen	t	30 382	18 356	26 722	40
	- - - Ortsfeste Gerüstkonstruktionen	1000 DM	137 517	81 286	125 664	
2811 23 604	- - Dachstühle und Teile dafür	t	4 954	5 049	4 470	25
	- - - Dachstühle und Teile dafür	1000 DM	20 703	16 376	17 648	
2811 23 605	- - Glasdachkonstruktionen	t	14 328	17 452	18 933	59
	- - - Glasdachkonstruktionen	1000 DM	76 349	87 121	90 438	
2811 23 606	- - Stahlschutzplanken	t	47 702	49 232	50 800	12
	- - - Stahlschutzplanken	1000 DM	51 629	54 613	55 622	
2811 23 607	- - Scheren- und Rollgitter	t	922	1 009	965	12
	- - - Scheren- und Rollgitter	1000 DM	4 109	3 985	3 305	
2811 23 608	- - Regale (ohne Fachbodenregale und Systemprofile)	t	45 931	45 592	44 936	49
	- - - Regale (ohne Fachbodenregale und Systemprofile)	1000 DM	143 231	136 528	138 348	
2811 23 609	- - Abdeckungen, Roste u.a. Konstruktionen und zu Konstruktionszwecken vorgearbeitete Stäbe, Profile u.dgl., aus Stahl	t	114 758	113 255	119 777	477
	- - - Abdeckungen, Roste u.a. Konstruktionen und zu Konstruktionszwecken vorgearbeitete Stäbe, Profile u.dgl., aus Stahl	1000 DM	599 035	589 138	631 208	
2811 23 701	- Konstruktionen und Konstruktionsteile sowie zu Konstruktionszwecken vorgearbeitete Bleche, Profile u.dgl., aus Aluminium (z.B. vorgefertigte Fassadenelemente; ohne Tore, Türen, Fenster usw.)	t	4 161	3 990	4 071	59
	- - Skelettkonstruktionen	1000 DM	55 770	51 104	49 949	
2811 23 703	- - Bauelemente (ohne Tore, Türen, Fenster)	t	32 004	23 399	27 516	212
	- - - Bauelemente (ohne Tore, Türen, Fenster)	1000 DM	575 023	443 891	533 578	
2811 23 705	- - Rolläden	t	5 470	4 231	4 925	43
	- - - Rolläden	1000 DM	92 344	68 497	79 754	
2811 23 707	- - Scheren- und Rollgitter	t	1 250	1 079	1 129	12
	- - - Scheren- und Rollgitter	1000 DM	10 136	6 619	7 818	

## 5 Produktion nach Güterarten - Deutschland

Melde-Nr.	Bezeichnung	Einheit	2. VJ 2000	1. VJ 2001	2. VJ 2001	2. VJ 2001 Anzahl Unternehmen
1	2	3	4	5	6	7
2811 23 709	- - Andere Konstruktionen und Konstruktionsteile sowie zu Konstruktionszwecken vorgearbeitete Bleche, Profile u.dgl., aus Aluminium	t 1000 DM	24 460 413 165	23 616 362 755	25 405 403 130	274
2811 90 000	Installation von selbstproduzierten Metallkonstruktionen	1000 DM	333 067	342 884	382 451	350
	Tore, Türen, Fenster, deren Rahmen und Verkleidungen, Tor- und Türschwellen, aus Stahl und Aluminium					
	- aus Stahl					
	- - Tore, Türen und Tor- und Türschwellen, deren Rahmen und Verkleidungen					
2812 10 331	- - - Garagentore	St 1000 DM	275 521 188 174	210 350 150 485	254 757 174 024	32
2812 10 332	- - - Rolll Tore	St 1000 DM	3 991 26 333	4 198 33 498	4 344 30 405	29
2812 10 333	- - - Andere Stahltore	St 1000 DM	24 626 77 857	34 554 86 662	49 058 92 038	54
2812 10 334	- - - Feuerschutztüren	St 1000 DM	166 123 102 593	179 110 97 925	132 377 92 023	81
2812 10 337	- - - Stahltürzargen	St 1000 DM	597 480 41 813	601 192 42 380	542 142 39 261	20
2812 10 339	- - - Andere Türen, Tor- und Türschwellen, deren Rahmen und Verkleidungen	St 1000 DM	211 178 144 506	211 781 130 992	202 695 136 633	166
2812 10 350	- - Fenster ohne Verglasung, deren Rahmen und Verkleidungen	St 1000 DM	2 297 5 262	1 846 5 947	3 062 5 542	10
2812 10 370	- - Fenster mit Verglasung, deren Rahmen und Verkleidungen	St 1000 DM	62 215 16 823	41 810 10 524	57 160 17 803	41
	- aus Aluminium					
	- - Tore, Türen und Tor- und Türschwellen, deren Rahmen und Verkleidungen					
2812 10 533	- - - Rolll Tore	St 1000 DM	9 631 31 766	8 844 30 182	9 928 33 139	59
2812 10 539	- - - Andere Tore, Türen und Tor- und Türschwellen, deren Rahmen und Verkleidungen	St 1000 DM	95 587 281 019	84 658 241 133	94 793 264 185	352
	- - Fenster deren Rahmen und Verkleidungen					
2812 10 550	- - - ohne Verglasung	St 1000 DM	341 800 109 116	289 979 98 619	311 060 123 015	101
2812 10 570	- - - mit Verglasung	St 1000 DM	262 078 424 996	244 799 385 718	267 109 425 545	390
	Tanks, Sammelbehälter, Fässer, Bottiche u.ä. Behälter, aus Eisen oder Stahl sowie aus Aluminium, mit einem Fassungsvermögen von mehr als 300 l (ohne solche für verdichtete oder verflüssigte Gase)					
2821 11 100	- für gasförmige Stoffe, aus Eisen oder Stahl (ohne solche für verdichtete oder verflüssigte Gase)	t 1000 DM	3 029 21 444	3 938 25 739	3 415 20 975	25
	- für flüssige Stoffe, mit Innenauskleidung oder Wärmeschutzverkleidung, aus Eisen oder Stahl					
2821 11 203	- - Heizungsboiler	t 1000 DM	.	2 341 23 303	2 767 26 121	10
2821 11 209	- - Andere Behälter für flüssige Stoffe, mit Innenauskleidung oder Wärmeschutzverkleidung, aus Eisen oder Stahl	t 1000 DM	4 146 15 227	4 142 15 705	4 659 18 416	20
	- Andere Behälter für flüssige Stoffe, aus Eisen oder Stahl					
2821 11 303	- - Druckwasserkessel	t 1000 DM	2 324 22 525	2 264 19 216	2 150 19 375	20
2821 11 309	- - Andere Behälter für flüssige Stoffe	t 1000 DM	21 025 126 062	20 951 108 965	20 503 124 990	77
	- für feste Stoffe, aus Eisen oder Stahl					
2821 11 503	- - Müllgroßbehälter	t 1000 DM	4 111 12 600	4 281 13 965	3 642 11 581	7
2821 11 509	- - Andere Behälter für feste Stoffe	t 1000 DM	27 588 132 471	20 597 115 350	23 298 131 013	71
2821 11 700	- für Stoffe aller Art, aus Aluminium	t 1000 DM	1 522 28 663	933 16 909	1 494 26 959	10

## 5 Produktion nach Güterarten - Deutschland

Melde-Nr.	Bezeichnung	Einheit	2. VJ 2000	1. VJ 2001	2. VJ 2001	2. VJ 2001 Anzahl Unternehmen
1	2	3	4	5	6	7
2821 12 300	Behälter für verdichtete oder verflüssigte Gase, aus Eisen oder Stahl sowie aus Aluminium - aus Eisen oder Stahl	t 1000 DM	13 191 78 022	13 336 71 716	13 530 73 606	38
2821 12 500	- aus Aluminium	t 1000 DM	.	427 7 835	854 15 887	3
2821 90 000	Reparatur und Instandhaltung von Tanks, Sammelbehältern u.ä. Behältern	1000 DM	78 035	70 208	103 169	53
2822 11 300	Heizkörper für Zentralheizungen und Teile dafür - aus Gußeisen	t 1000 DM	.	.	.	2
2822 11 500	- aus anderem Material	t 1000 DM	68 601 299 162	64 622 285 012	50 605 231 976	27
2822 12 030	Zentralheizungskessel (ohne Dampfkessel) - mit Gasbeheizung	St 1000 DM	73 385 134 787	76 937 140 313	76 029 150 822	10
2822 12 050	- mit Ölbeheizung	St 1000 DM	73 047 159 890	59 691 125 464	75 912 175 902	13
2822 12 070	- mit anderer Beheizung	St 1000 DM	17 255 68 924	19 992 75 873	19 247 75 737	15
2822 13 000	Teile für Zentralheizungskessel	1000 DM	76 932	60 967	74 249	17
2822 90 000	Reparatur und Instandhaltung von Zentralheizungskesseln	1000 DM	5 924	5 043	4 603	8
2830 11 100	Dampfkessel (Dampferzeuger) für die Heißwasser- und Niederdruckdampferzeugung; Kessel zum Erzeugen von überhitztem Wasser - Wasserrohrkessel mit einer Dampfleistung von mehr als 45t/h	St 1000 DM	-	.	-	1
2830 11 300	- Wasserrohrkessel mit einer Dampfleistung von 45t/h oder weniger	St 1000 DM	149 33 168	188 42 560	174 24 339	7
2830 11 500	- Flammrohrkessel, Rauchrohrkessel u.ä. Dampfkessel (einschl. kombinierter Kessel (Hybridkessel))	St 1000 DM	280 46 585	258 36 897	273 40 835	7
2830 11 700	- Kessel zum Erzeugen von überhitztem Wasser	St 1000 DM	.	.	.	2
2830 12 300	Hilfsapparate für Zentralheizungskessel, Dampfkessel und Kessel zum Erzeugen von überhitztem Wasser; Kondensatoren für Dampfkraftmaschinen - Hilfsapparate für Zentralheizungskessel, Dampfkessel und Kessel zum Erzeugen von überhitztem Wasser	t 1000 DM	4 943 48 194	5 540 54 335	6 404 58 740	19
2830 12 500	- Kondensatoren für Dampfkraftmaschinen	t 1000 DM	-	-	-	-
2830 13 300	Teile für Dampfkessel, Kessel zum Erzeugen von überhitztem Wasser, Hilfsapparate für Kessel und Kondensatoren für Dampfkraftmaschinen - Teile für Dampfkessel und Kessel zum Erzeugen von überhitztem Wasser	1000 DM	19 947	8 650	12 505	10
2830 13 500	- Teile für Hilfsapparate für Kessel und Kondensatoren für Dampfkraftmaschinen	1000 DM	2 215	.	.	4
2830 21 000	Kernreaktoren (EURATOM)	t 1000 DM	-	-	-	-
2830 22 000	Teile für Kernreaktoren (EURATOM)	1000 DM	.	.	.	1
2830 91 000	Installation von Dampfkesseln (ohne Zentralheizungskessel) einschl. Verlegen von Rohrleitungen in Industrieanlagen	1000 DM	1 093 215	947 774	923 739	204
2830 92 000	Reparatur und Instandhaltung von Dampfkesseln (ohne Zentralheizungskessel)	1000 DM	123 322	105 962	142 188	67



## 5 Produktion nach Güterarten - Deutschland

Melde-Nr.	Bezeichnung	Einheit	2. VJ 2000	1. VJ 2001	2. VJ 2001	2. VJ 2001 Anzahl Unternehmen
1	2	3	4	5	6	7
	Freiformschmiedestücke, Kaltfließpreßteile, aus Stahl und NE-Metall					
2840 11 330	- - Wellen aus Stahl	t 1000 DM	10 631 55 015	14 287 75 960	12 528 70 369	11
2840 11 353	- - - Andere Freiformschmiedestücke aus Stahl	t 1000 DM	13 839 42 737	18 263 57 799	16 387 53 158	13
2840 11 355	- - - Geschmiedete und gewalzte Ringe bis 125 kg Rohgewicht	t 1000 DM	1 105 5 771	1 178 6 733	1 266 6 694	12
2840 11 357	- - - Andere Freiformschmiedestücke bis 125 kg Rohgewicht	t 1000 DM	20 061 53 106	23 026 63 378	21 838 56 271	16
2840 11 359	- - - Geschmiedete und gewalzte Ringe über 125 kg Rohgewicht	t 1000 DM	34 577 154 167	43 790 177 302	44 259 176 915	19
2840 11 370	- - Freiformschmiedestücke aus NE-Metall	t 1000 DM	.	.	.	3
2840 11 510	- Kaltfließpreßteile aus Stahl und NE-Metall	t 1000 DM	13 453 99 269	14 391 109 883	13 429 102 058	13
2840 11 520	- - - aus Stahl	t 1000 DM	.	.	.	2
2840 11 530	- - - für Straßenfahrzeuge	t 1000 DM	592 6 768	651 7 474	593 7 296	3
2840 11 540	- - - Wellen	t 1000 DM	542 5 393	978 7 952	905 7 145	7
2840 11 560	- - - für Motoren und Antriebs- elemente	t 1000 DM	542 7 716	733 10 077	754 8 956	5
2840 11 570	- - - für sonstige Maschinen- bauerzeugnisse	t 1000 DM	7 912 42 872	8 889 40 942	7 683 40 307	17
2840 11 580	- - - für elektrotechnische Erzeugnisse	t 1000 DM	1 452 20 565	1 715 24 092	1 689 23 967	11
2840 12 100	- - aus NE-Metall	t 1000 DM	143 699 483 124	159 761 538 695	146 648 501 933	51
2840 12 230	- - - Wellen und Teile aus Stahl für Wälzlager	t 1000 DM	6 387 22 094	7 574 24 470	7 347 25 097	3
2840 12 250	- - - Wellen	t 1000 DM	.	.	.	1
2840 12 300	- - - Teile für Wälzlager	t 1000 DM	33 804 134 676	40 320 152 420	39 608 146 999	8
2840 12 400	- - für Motoren und Antriebs- elemente	t 1000 DM	3 756 15 811	4 672 19 567	4 390 19 273	20
2840 12 500	- - für Maschinen, Apparate und Geräte für die Land- und Forstwirtschaft oder den Gartenbau	t 1000 DM	5 298 25 790	5 428 27 753	4 993 26 680	22
2840 12 600	- - für Hebezeuge und Förder- mittel	t 1000 DM	8 867 33 888	8 810 32 854	9 703 36 309	17
2840 12 700	- - für Bau- und Baustoffmaschinen	t 1000 DM	11 346 54 431	13 532 62 793	13 470 64 447	31
2840 12 800	- - für sonstige Maschinenbauerzeugnisse	t 1000 DM	29 688 133 901	32 302 150 541	33 744 149 658	50
2840 12 900	- - für sonstige Verwendungszwecke	t 1000 DM	8 893 149 803	8 217 168 594	7 314 155 675	12
2840 13 100	- aus NE-Metall	t 1000 DM	319 233 1 535 521	364 012 1 697 950	347 776 1 686 654	230
2840 13 200	- - für Straßenfahrzeuge	t 1000 DM	14 230 86 739	15 762 91 568	14 457 91 395	33
2840 13 300	- - für Motoren und Antriebsselemente	t 1000 DM	19 760 127 177	22 822 132 233	21 692 133 142	110
2840 13 400	- - für sonstige Maschinenbauerzeugnisse	t 1000 DM	22 521 251 773	26 764 302 913	24 577 283 911	112
2840 13 500	- - für elektrotechnische Erzeugnisse	t 1000 DM	146 317 840 486	167 192 935 705	179 910 890 921	370
	- - für sonstige Verwendungszwecke	t 1000 DM				

## 5 Produktion nach Güterarten - Deutschland

Melde-Nr.	Bezeichnung	Einheit	2. VJ 2000	1. VJ 2001	2. VJ 2001	2. VJ 2001 Anzahl Unternehmen
1	2	3	4	5	6	7
2840 13 700	- aus NE-Metall	t	19 365	22 132	30 813	104
	Pulvermetallurgische Erzeugnisse aus Stahlpulver und NE-Metallpulver	1000 DM	230 734	291 951	286 923	
2840 20 100	- aus Stahlpulver	t	4 574	4 749	4 654	8
	- - für Straßenfahrzeuge	1000 DM	90 596	98 861	96 228	
2840 20 200	- - Gleitlager und Lagerschalen	t	-	-	-	-
		1000 DM	-	-	-	
2840 20 300	- - für Motoren und Antriebs- elemente	t	1 969	2 390	2 267	3
		1000 DM	17 981	20 591	19 800	
2840 20 400	- - für sonstige Maschinen- bauerzeugnisse	t	319	345	288	7
		1000 DM	7 048	8 670	7 310	
2840 20 500	- - für elektrotechnische Erzeugnisse	t	455	347	318	3
		1000 DM	7 558	8 024	6 975	
2840 20 700	- - für sonstige Verwendungszwecke	t	2 671	2 941	2 807	13
		1000 DM	57 455	56 451	58 615	
2840 20 800	- aus NE-Metallpulver	t	339	469	483	8
		1000 DM	35 873	43 669	46 100	
2851 11 300	Metallische Überzüge - durch Aufschmelzen	1000 DM	201 243	192 282	203 639	109
2851 11 500	- durch Warmspritzen	1000 DM	33 668	36 511	34 501	15
2851 11 700	- Zinküberzug durch Elektrolyse und chemische Verfahren	1000 DM	202 216	228 540	215 112	121
2851 11 900	- Andere metallische Überzüge (Nickel, Kupfer, Chrom usw.) durch Elektrolyse und chemische Verfahren	1000 DM	279 458	321 983	307 340	153
	Nichtmetallische Überzüge (Phosphatierung usw.)					
2851 12 300	- Plastifizieren	1000 DM	36 629	44 851	43 656	34
2851 12 500	- Andere Überzüge (Phosphatierung usw.)	1000 DM	41 085	43 392	45 241	47
2851 21 000	Wärmebehandlung von Metallen (ohne metallische Überzüge)	1000 DM	193 708	218 050	227 348	97
	Andere Veredlung von Metalloberflächen					
2851 22 300	- Lackierung, Glasur	1000 DM	229 161	239 070	240 880	138
2851 22 500	- Anodische Oxidation (Eloxieren)	1000 DM	171 434	182 025	174 397	73
2851 22 700	- Hochvakuumverdampfung (CVD/PVD)	1000 DM	86 871	97 071	87 131	21
2851 22 900	- Andere Veredlung von Metalloberflächen, a.n.g.	1000 DM	457 657	588 083	565 079	141
	Mechanik, a.n.g.					
	- Drehteile aus Metall für Armaturen, sonstige Maschinenbauerzeugnisse, Straßen-, Luft- und Raumfahrzeuge					
2852 10 310	- - für Armaturen (einschl. Sanitärarmaturen)	1000 DM	133 841	147 152	135 650	89
2852 10 330	- - für sonstige Maschinenbauerzeugnisse	1000 DM	200 244	259 699	247 432	233
2852 10 350	- - für Straßenfahrzeuge	1000 DM	397 719	475 252	453 052	148
2852 10 370	- - für Luft- und Raumfahrzeuge	1000 DM	10 534	19 518	19 191	25
	- Drehteile aus Metall für elektrotechnische, feinmechanische und optische Erzeugnisse					
2852 10 530	- - für elektrotechnische Erzeugnisse	1000 DM	86 236	98 962	92 554	76
2852 10 550	- - für feinmechanische und optische Erzeugnisse	1000 DM	42 118	63 026	64 823	71
2852 10 700	- Drehteile aus Metall für sonstige Erzeugnisse	1000 DM	406 435	496 472	485 114	352
	Messer (ohne solche für Maschinen); Griffe und Klingen für Messer; Scheren und Scherenblätter					
2861 11 130	- Tischmesser mit feststehender Klinge					
	- - mit Griffen aus nichtrostendem Stahl	1000 St	723	829	754	6
		1000 DM	4 536	5 579	5 204	

## 5 Produktion nach Güterarten - Deutschland

Melde-Nr.	Bezeichnung	Einheit	2. VJ 2000	1. VJ 2001	2. VJ 2001	2. VJ 2001 Anzahl Unternehmen
1	2	3	4	5	6	7
2861 11 190	- - Andere Tischmesser	1000 St	99	67	.	2
	- Andere Messer mit feststehender Klinge	1000 DM	3 009	2 253	.	.
2861 11 203	- - geschmiedet, aus Edelstahl	1000 St	960	1 137	967	6
		1000 DM	28 540	34 901	30 286	
2861 11 205	- - gestanzte, aus Edelstahl	1000 St	2 306	2 946	2 550	9
		1000 DM	19 856	21 691	21 576	
2861 11 209	- - Andere Messer	1000 St	.	.	.	5
		1000 DM	10 443	10 145	10 310	
2861 11 300	- Messer mit nicht feststehender Klinge (einschl. Klappmessern für den Gartenbau)	1000 St	274	266	202	3
		1000 DM	4 733	4 529	4 004	
2861 11 500	- Griffe, aus unedlen Metallen und Klingen für Messer (einschl. technischer Klingen)	1000 St	29 475	24 503	21 895	6
		1000 DM	14 645	15 488	16 124	
2861 11 703	- Scheren und Scherenblätter	1000 St	731	701	667	9
	- - geschmiedet, aus Stahl	1000 DM	12 351	12 876	12 362	
2861 11 705	- - geschmiedet, aus Edelstahl	1000 St	1 052	1 173	989	5
		1000 DM	10 046	10 448	10 428	
2861 11 709	- - Andere Scheren und Scherenblätter	1000 St	.	.	.	5
		1000 DM	4 272	4 697	4 786	
	Rasierapparate, Rasiermesser, Rasierklingen und andere Teile für Rasierapparate und -messer					
	- Rasierapparate (ohne elektrische) und Rasiermesser					
2861 12 330	- - Rasierapparate mit nicht auswechselbaren Klingen (Einwegrasierer)	1000 St	.	.	.	1
		1000 DM	.	.	.	
2861 12 390	- - Andere Rasierapparate und Rasiermesser	1000 St	.	.	.	3
		1000 DM	581	1 052	1 010	
2861 12 500	- Rasierklingen (einschl. Rasierklingenrohlingen im Band)	1000 St	630 021	653 830	643 765	4
		1000 DM	147 316	179 602	186 764	
2861 12 900	- Andere Teile für Rasiermesser und -apparate (ohne solche für elektrische)	1000 DM	-	-	-	-
	Andere Schneidwaren; Instrumente und Zusammenstellungen für die Hand- und Fußpflege					
	- Papier-, Radiermesser, Brieföffner, Bleistiftspitzer und Klingen dafür					
2861 13 330	- - Papier-, Radiermesser, Brieföffner	St	-	-	-	-
		1000 DM	-	-	-	
2861 13 350	- - Bleistiftspitzer und Klingen dafür	St	38 339 650	22 994 838	34 028 525	4
		1000 DM	14 382	9 397	12 926	
2861 13 500	- Instrumente und Zusammenstellungen, für die Hand- oder Fußpflege (einschl. Nagelfeilen)	St	17 418 413	19 352 174	20 535 058	10
		1000 DM	7 815	6 853	8 447	
2861 13 700	- Andere Schneidwaren (z.B. Haarschneide- und -scherapparate; Spalt-, Hack-, Wiegemesser für Metzger oder Küchengebrauch)	St	213 732	106 002	67 840	5
		1000 DM	3 424	3 586	2 400	
	Löffel, Gabeln, Schöpfkellen, Schaumlöffel, Tortenheber, Fischmesser, Buttermesser, Zuckerzangen u.ä. Erzeugnisse					
2861 14 300	- aus nichtrostendem Stahl	St	3 655 296	4 265 940	3 600 433	12
		1000 DM	22 965	26 868	22 411	
2861 14 500	- aus anderem unedlen Metall	St	-	-	-	-
		1000 DM	-	-	-	
	- aus verschiedenen Basismetallen, versilbert, vergoldet oder platinisiert					
2861 14 703	- - Zusammenstellungen, die mindestens einen versilberten, vergoldeten oder platinisierten Bestandteil enthalten	St	.	.	.	1
		1000 DM	.	.	.	
2861 14 707	- - Löffel, Gabeln, Tortenheber u.ä. Erzeugnisse	St	.	.	.	3
		1000 DM	.	.	.	
	Handwerkzeuge für die Landwirtschaft, den Gartenbau oder die Forstwirtschaft					
2862 10 100	- Spaten und Schaufeln	St	313 314	291 586	299 748	5
		1000 DM	4 398	4 093	4 304	
2862 10 200	- Gabeln	St	263 901	286 747	.	2
		1000 DM	2 736	3 281	.	

## 5 Produktion nach Güterarten - Deutschland

Melde-Nr.	Bezeichnung	Einheit	2. VJ 2000	1. VJ 2001	2. VJ 2001	2. VJ 2001 Anzahl Unternehmen
1	2	3	4	5	6	7
2862 10 300	- Spitzhacken, Hacken aller Art, Rechen und Schaber	St 1000 DM	454 232 4 656	432 593 4 495	519 856 4 922	6
2862 10 400	- Äxte, Beile, Håpen u.ä. Werkzeuge zum Hauen oder Spalten	St 1000 DM	.	481 725 5 228	434 344 4 741	4
2862 10 500	- Garten-, Rosenschere u.ä. mit einer Hand zu betätigende Scheren (einschl. Geflügelscheren)	St 1000 DM	853 169 13 442	884 995 13 821	729 988 12 031	5
2862 10 600	- Heckenschere, Baumschere u.ä. mit zwei Händen zu betätigende Scheren	St 1000 DM	255 682 7 838	357 054 10 538	245 791 8 039	4
2862 10 700	- Andere Handwerkzeuge für die Landwirtschaft, den Gartenbau oder die Forstwirtschaft	St 1000 DM	659 906 8 218	569 218 6 800	630 183 8 089	5
	Handsägen; Sägeblätter aller Art (einschl. Fräsägeblätter und nicht gezahnte Sägeblätter)					
2862 20 103	- Handsägen	kg 1000 DM	.	.	.	2
2862 20 105	- für die Metallbearbeitung	kg 1000 DM	.	.	.	
2862 20 105	- für die Bearbeitung anderer Stoffe	kg 1000 DM	665 255 6 504	755 300 7 961	651 934 6 557	10
2862 20 230	- Bandsägeblätter	kg 1000 DM	1 506 073 54 411	1 739 957 63 218	1 627 586 60 077	5
2862 20 250	- für die Metallbearbeitung	kg 1000 DM	112 090 2 406	1 710	.	3
2862 20 250	- für die Bearbeitung anderer Stoffe	kg 1000 DM	112 090 2 406	1 710	.	3
2862 20 310	- Kreissägeblätter (einschl. Fräsägeblätter) mit arbeitendem Teil aus Stahl	kg 1000 DM	.	186 052 3 701	172 641 3 507	3
2862 20 330	- Segmentsägeblätter	kg 1000 DM	.	186 052 3 701	172 641 3 507	3
2862 20 330	- Andere Kreissägeblätter für die Metallbearbeitung, mit einem Durchmesser von 315 mm oder weniger	kg 1000 DM	143 701 6 631	144 606 7 039	148 211 7 072	5
2862 20 350	- Andere Kreissägeblätter für die Metallbearbeitung, mit einem Durchmesser von mehr als 315 mm	kg 1000 DM	354 277 3 636	444 443 4 390	502 814 4 734	4
2862 20 370	- Andere Kreissägeblätter für die Bearbeitung anderer Stoffe	kg 1000 DM	626 224 8 642	743 330 9 758	691 759 8 564	7
2862 20 533	- Kreissägeblätter (einschl. Fräsägeblätter) mit arbeitendem Teil aus anderen Stoffen	kg 1000 DM	.	95 475 2 177	75 985 1 816	4
2862 20 533	- Segmentsägeblätter	kg 1000 DM	.	95 475 2 177	75 985 1 816	4
2862 20 535	- mit arbeitendem Teil aus gesinterten Hartmetallen, für die Metallbearbeitung	kg 1000 DM	1 921	95 475 2 177	75 985 1 816	4
2862 20 535	- mit arbeitendem Teil aus gesinterten Hartmetallen, für die Bearbeitung anderer Stoffe	kg 1000 DM	.	.	.	1
2862 20 538	- mit arbeitendem Teil aus Diamant oder agglomerierten Diamanten	kg 1000 DM	12 169	9 635	12 098	10
2862 20 538	- Andere Kreissägeblätter mit arbeitendem Teil aus anderen Stoffen	kg 1000 DM	12 169	9 635	12 098	10
2862 20 555	- mit arbeitendem Teil aus gesinterten Hartmetallen	kg 1000 DM	320 457 21 482	451 853 24 369	423 148 22 127	8
2862 20 557	- mit arbeitendem Teil aus Diamant oder agglomerierten Diamanten	kg 1000 DM	18 404 6 733	15 965 7 055	16 922 6 436	6
2862 20 910	- Sägeketten, Langsägeblätter, andere Sägeblätter	kg 1000 DM	.	.	.	-
2862 20 910	- Sägeketten	kg 1000 DM	.	.	.	-
2862 20 933	- Langsägeblätter für die Metallbearbeitung	kg 1000 DM	89 388 5 912	64 283 4 087	62 921 3 838	5
2862 20 933	- mit arbeitendem Teil aus Stahl	kg 1000 DM	89 388 5 912	64 283 4 087	62 921 3 838	5
2862 20 935	- mit arbeitendem Teil aus gesinterten Hartmetallen	kg 1000 DM	.	.	.	2
2862 20 937	- mit arbeitendem Teil aus Diamant oder agglomerierten Diamanten	kg 1000 DM	.	.	.	2

## 5 Produktion nach Güterarten - Deutschland

Melde-Nr.	Bezeichnung	Einheit	2. VJ 2000	1. VJ 2001	2. VJ 2001	2. VJ 2001 Anzahl Unternehmen
1	2	3	4	5	6	7
2862 20 951	- - - Andere Sägeblätter mit arbeitendem Teil aus Stahl, für die Metallbearbeitung sowie mit arbeitendem Teil aus anderen Stoffen für die Bearbeitung aller Stoffe	kg	.	76 749	70 980	3
2862 20 951	- - - mit arbeitendem Teil aus Stahl, für die Metallbearbeitung	1000 DM	.	4 398	3 684	
2862 20 953	- - - mit arbeitendem Teil aus gesinterten Hartmetallen, für die Metallbearbeitung	kg	163 650	234 520	201 923	4
2862 20 953	- - - mit arbeitendem Teil aus gesinterten Hartmetallen, für die Metallbearbeitung	1000 DM	3 703	5 687	4 782	
2862 20 955	- - - mit arbeitendem Teil aus gesinterten Hartmetallen, für die Bearbeitung anderer Stoffe	kg	89 403	85 596	87 032	4
2862 20 955	- - - mit arbeitendem Teil aus gesinterten Hartmetallen, für die Bearbeitung anderer Stoffe	1000 DM	3 814	3 348	3 572	
2862 20 957	- - - mit arbeitendem Teil aus Diamant oder agglomerierten Diamanten	kg	.	.	.	5
2862 20 957	- - - mit arbeitendem Teil aus Diamant oder agglomerierten Diamanten	1000 DM	5 030	5 548	5 257	
2862 20 990	- - - Andere Sägeblätter mit arbeitendem Teil aus Stahl, für die Bearbeitung anderer Stoffe	kg	137 424	154 110	105 315	6
2862 20 990	- - - Andere Sägeblätter mit arbeitendem Teil aus Stahl, für die Bearbeitung anderer Stoffe	1000 DM	4 972	7 350	4 419	
2862 30 130	- - - Feilen, Raspeln, Pinzetten, Kneifzangen, andere Zangen u.ä. Handwerkzeuge	kg	.	.	.	3
2862 30 130	- - - Feilen, Raspeln u.ä. Werkzeuge	1000 DM	.	.	.	
2862 30 150	- - - Pinzetten	kg	-	-	-	-
2862 30 150	- - - Pinzetten	1000 DM	-	-	-	
2862 30 170	- - - Kneifzangen und andere Zangen (auch zum Schneiden) u.ä. Werkzeuge (ohne Lochzangen)	kg	2 903 141	2 972 473	2 602 009	26
2862 30 170	- - - Kneifzangen und andere Zangen (auch zum Schneiden) u.ä. Werkzeuge (ohne Lochzangen)	1000 DM	73 464	81 315	70 050	
2862 30 230	- - - Scheren zum Schneiden von Metallen u.ä., Rohr-, Bolzenschneider, Lochseisen, Lochzangen u.ä. Werkzeuge	kg	400 361	165 994	166 135	6
2862 30 230	- - - Scheren zum Schneiden von Metallen u.ä. Werkzeuge	1000 DM	5 932	4 593	4 538	
2862 30 250	- - - Rohr-, Bolzenschneider, Lochseisen, Lochzangen u.ä. Werkzeuge	kg	78 731	103 759	93 911	4
2862 30 250	- - - Rohr-, Bolzenschneider, Lochseisen, Lochzangen u.ä. Werkzeuge	1000 DM	1 714	2 304	2 412	
2862 30 330	- - - Von Hand zu betätigende Schrauben- und Spannschlüssel, Steckschlüsseleinsätze	kg	2 834 631	3 242 903	3 849 791	16
2862 30 330	- - - Von Hand zu betätigende Schrauben- und Spannschlüssel, Steckschlüsseleinsätze	1000 DM	49 677	57 025	63 806	
2862 30 350	- - - mit verstellbarer Spannweite	kg	373 663	383 003	359 789	5
2862 30 350	- - - mit verstellbarer Spannweite	1000 DM	7 399	7 405	6 847	
2862 30 370	- - - Steckschlüsseleinsätze, auswechselbar (auch mit Halter, Verbindungs- und Antriebsteilen)	kg	2 195 850	2 336 087	2 195 656	15
2862 30 370	- - - Steckschlüsseleinsätze, auswechselbar (auch mit Halter, Verbindungs- und Antriebsteilen)	1000 DM	46 108	53 345	49 361	
2862 30 530	- - - Bohrwerkzeuge, Gewindeschneid- und Gewindebohrwerkzeuge; Hämmer und Fäustel; Hobel, Stechbeitel u.ä. Schneidwerkzeuge, für die Holzbearbeitung	kg	304 614	391 132	371 731	13
2862 30 530	- - - Bohrwerkzeuge, Gewindeschneid- und Gewindebohrwerkzeuge	1000 DM	11 009	11 422	11 828	
2862 30 550	- - - Hämmer und Fäustel	kg	423 924	438 137	364 790	6
2862 30 550	- - - Hämmer und Fäustel	1000 DM	6 219	6 227	5 442	
2862 30 570	- - - Hobel, Stech-, Hohlbeitel u.ä. Schneidwerkzeuge, für die Holzbearbeitung	kg	60 482	63 122	60 519	3
2862 30 570	- - - Hobel, Stech-, Hohlbeitel u.ä. Schneidwerkzeuge, für die Holzbearbeitung	1000 DM	4 648	.	.	
2862 30 630	- - - Schraubenzieher, Haushaltswerkzeuge	kg	2 076 665	2 385 619	2 041 170	18
2862 30 630	- - - Schraubenzieher (Schraubendreher)	1000 DM	51 234	55 139	50 761	
2862 30 650	- - - Haushaltswerkzeuge	kg	1 413 149	1 359 065	1 200 289	13
2862 30 650	- - - Haushaltswerkzeuge	1000 DM	17 542	17 921	15 588	
2862 30 730	- - - Werkzeuge für Maurer, Former, Gießer u.ä.; Werkzeuge zum Nieten, Befestigen von Bolzen, Dübeln; Glasschneider, Aufreiber, Nietzieher u.ä. Handwerkzeuge, a.n.g.	kg	948 204	942 558	848 178	12
2862 30 730	- - - Werkzeuge für Maurer, Former und Gießer, Zementarbeiter, Gipser und Maler	1000 DM	14 712	14 937	13 734	

## 5 Produktion nach Güterarten - Deutschland

Melde-Nr.	Bezeichnung	Einheit	2. VJ 2000	1. VJ 2001	2. VJ 2001	2. VJ 2001 Anzahl Unternehmen
1	2	3	4	5	6	7
2862 30 750	- - Mit Patronen betriebene Werkzeuge zum Nieten, Befestigen von Bolzen, Dübeln usw.	kg 1000 DM	.	.	.	1
2862 30 790	- - Glasschneider, Aufreiber, Nietzieher, Heftklammer-, Federdruckgeräte u.a. Handwerkzeuge, a.n.g.	kg 1000 DM	1 890 974 44 587	1 832 946 38 426	2 494 498 33 392	20
	- Lötampen u.dgl.; Schraubstöcke, Schraubzwingen u.dgl.; Ambosse; tragbare Feldschmieden; Schleifapparate zum Hand- oder Fußbetrieb					
2862 30 830	- - Lötampen u.dgl.	kg 1000 DM	-	-	-	-
	- - Schraubstöcke, Schraubzwingen u.dgl.					
2862 30 853	- - Schraubstöcke, Feilkloben u.a. Spannwerkzeuge	kg 1000 DM	1 091 765 4 892	1 458 727 6 298	5 065	6
2862 30 855	- - Schraubzwingen u.dgl.	kg 1000 DM	.	12 380	11 146	4
2862 30 870	- - Ambosse; tragbare Feldschmieden; Schleifapparate zum Hand- oder Fußbetrieb	kg 1000 DM	.	.	.	2
	Auswechselbare Werkzeuge zur Verwendung in mechanischen oder nichtmechanischen Handwerkzeugen oder in Werkzeugmaschinen					
	- Werkzeuge zum Herstellen von Innen- und Außengewinden					
2862 40 110	- - Werkzeuge zum Herstellen von Innengewinden, mit arbeitendem Teil aus gesinterten Hartmetallen, für die Metallbearbeitung	kg 1000 DM	501 265	159 333	171 377	3
2862 40 130	- - Werkzeuge zum Herstellen von Innengewinden, mit arbeitendem Teil aus anderen Stoffen, für die Metallbearbeitung	kg 1000 DM	587 767 73 732	746 139 101 736	693 562 87 477	16
2862 40 150	- - Werkzeuge zum Herstellen von Außengewinden, mit arbeitendem Teil aus gesinterten Hartmetallen, für die Metallbearbeitung	kg 1000 DM	4 013 641	4 366 638	5 567 771	4
	- - Werkzeuge zum Herstellen von Außengewinden, mit arbeitendem Teil aus anderen Stoffen, für die Metallbearbeitung					
2862 40 173	- - Gewindewalzwerkzeuge (z.B. Gewindewalzrollen, -backen, -walzköpfe)	kg 1000 DM	182 476 17 151	130 534 14 950	125 654 13 737	6
2862 40 179	- - Andere Werkzeuge zum Herstellen von Außengewinden, für die Metallbearbeitung	kg 1000 DM	54 337 7 890	64 609 9 504	49 562 8 356	6
2862 40 190	- - Andere Werkzeuge zum Herstellen von Innen- und Außengewinden	kg 1000 DM	26 042 2 383	33 151 2 873	25 097 2 916	6
	- Bohrwerkzeuge mit arbeitendem Teil aus Diamant oder gesinterten Hartmetallen, Mauerbohrer					
2862 40 230	- - Bohrwerkzeuge mit arbeitendem Teil aus Diamant oder agglomeriertem Diamant	kg 1000 DM	8 132	7 531 8 216	6 765 6 847	6
	- Mauerbohrer mit arbeitendem Teil aus anderen Stoffen					
2862 40 253	- - mit arbeitendem Teil aus Stahl	kg 1000 DM	-	-	-	-
2862 40 255	- - mit arbeitendem Teil aus gesinterten Hartmetallen	kg 1000 DM	2 185 052 53 544	2 642 735 56 916	2 444 275 54 036	7
2862 40 270	- - Bohrwerkzeuge mit arbeitendem Teil aus gesinterten Hartmetallen, für die Metallbearbeitung	kg 1000 DM	323 574 99 670	437 632 131 444	362 577 108 334	21
	- Bohrwerkzeuge für die Metallbearbeitung (ohne solche mit arbeitendem Teil aus gesinterten Hartmetallen), andere Bohrwerkzeuge					
2862 40 310	- - Bohrwerkzeuge für die Metallbearbeitung, mit arbeitendem Teil aus Schnellarbeitsstahl	kg 1000 DM	1 360 911 93 572	1 874 752 110 664	1 659 748 124 847	16

## 5 Produktion nach Güterarten - Deutschland

Melde-Nr.	Bezeichnung	Einheit	2. VJ 2000	1. VJ 2001	2. VJ 2001	2. VJ 2001 Anzahl Unternehmen
1	2	3	4	5	6	7
2862 40 330	-- Bohrwerkzeuge für die Metallbearbeitung, mit arbeitendem Teil aus anderen Stoffen	kg 1000 DM	150 273 21 037	120 250 19 445	182 784 22 508	11
2862 40 350	-- Andere Bohrwerkzeuge	kg 1000 DM	210 237 24 108	342 513 29 904	211 440 21 260	11
2862 40 370	-- Reibahlen, Ausbohr- und Räumwerkzeuge					
2862 40 370	-- Reibahlen, Ausbohr- und Räumwerkzeuge mit arbeitendem Teil aus Diamant oder agglomeriertem Diamant	kg 1000 DM	:	:	:	1
2862 40 410	-- Reibahlen und Ausbohrwerkzeuge mit arbeitendem Teil aus gesinterten Hartmetallen, für die Metallbearbeitung	kg 1000 DM	147 491 25 948	193 397 33 067	179 722 32 356	15
2862 40 430	-- Reibahlen und Ausbohrwerkzeuge mit arbeitendem Teil aus anderen Stoffen, für die Metallbearbeitung	kg 1000 DM	198 754 21 748	215 537 26 153	221 577 24 427	17
2862 40 450	-- Reibahlen, Ausbohrwerkzeuge und Räumwerkzeuge (ohne solche für die Metallbearbeitung)	kg 1000 DM	:	:	:	1
2862 40 470	-- Räumwerkzeuge mit arbeitendem Teil aus gesinterten Hartmetallen, für die Metallbearbeitung	kg 1000 DM	-	-	-	-
2862 40 490	-- Räumwerkzeuge mit arbeitendem Teil aus anderen Stoffen, für die Metallbearbeitung	kg 1000 DM	250 786 20 902	250 857 19 482	281 155 23 032	11
2862 40 530	-- Fräswerkzeuge mit arbeitendem Teil aus gesinterten Hartmetallen, für die Metallbearbeitung					
2862 40 530	-- Wälzfräswerkzeuge	kg 1000 DM	12 623 5 602	11 361 4 908	9 578 4 353	6
2862 40 550	-- Andere Fräswerkzeuge	kg 1000 DM	475 727 82 535	581 217 96 806	519 997 93 404	23
2862 40 610	-- Andere Fräswerkzeuge mit arbeitendem Teil aus anderen Stoffen					
2862 40 610	-- Schaftfräser, für die Metallbearbeitung	kg 1000 DM	289 559 27 206	292 280 31 292	277 736 31 283	16
2862 40 650	-- Wälzfräswerkzeuge, für die Metallbearbeitung	kg 1000 DM	129 096 26 291	152 460 32 867	143 856 31 581	12
2862 40 670	-- Andere Fräswerkzeuge, für die Metallbearbeitung	kg 1000 DM	45 230 11 919	50 343 13 610	46 312 12 340	17
2862 40 693	-- für die Bearbeitung anderer Stoffe					
2862 40 693	-- mit arbeitendem Teil aus gesinterten Hartmetallen	kg 1000 DM	262 325 24 103	276 786 26 705	244 114 25 141	15
2862 40 699	-- mit arbeitendem Teil aus anderen Stoffen	kg 1000 DM	91 389 8 514	101 952 9 955	95 025 9 126	12
2862 40 710	-- Drehwerkzeuge					
2862 40 710	-- mit arbeitendem Teil aus gesinterten Hartmetallen, für die Metallbearbeitung	kg 1000 DM	812 213 105 680	920 146 132 192	867 269 127 453	23
2862 40 750	-- mit arbeitendem Teil aus Diamant oder agglomeriertem Diamant, für die Metallbearbeitung	kg 1000 DM	460 963 17 821	381 924 16 807	378 156 16 618	10
2862 40 770	-- mit arbeitendem Teil aus anderen Stoffen, für die Metallbearbeitung	kg 1000 DM	62 478 6 149	83 235 7 851	69 871 7 594	10
2862 40 790	-- für die Bearbeitung anderer Stoffe	kg 1000 DM	13 620 3 706	13 296 3 864	14 146 3 988	6
2862 40 810	-- Andere auswechselbare Werkzeuge					
2862 40 810	-- mit arbeitendem Teil aus Diamant oder agglomeriertem Diamant	kg 1000 DM	76 571 21 743	83 471 26 151	77 553 23 017	12
2862 40 830	-- Schraubendrehereinsätze mit arbeitendem Teil aus anderen Stoffen	kg 1000 DM	255 462 23 757	317 241 28 840	249 311 22 394	10
2862 40 850	-- Verzahnwerkzeuge mit arbeitendem Teil aus anderen Stoffen	kg 1000 DM	:	:	:	2

## 5 Produktion nach Güterarten - Deutschland

Melde-Nr.	Bezeichnung	Einheit	2. VJ 2000	1. VJ 2001	2. VJ 2001	2. VJ 2001 Anzahl Unternehmen
1	2	3	4	5	6	7
2862 40 870	-- Andere auswechselbare Werkzeuge mit arbeitendem Teil aus gesinterten Hartmetallen	kg 1000 DM	570 464 95 749	500 837 107 647	599 775 101 479	35
2862 40 890	-- Andere auswechselbare Werkzeuge mit arbeitendem Teil aus anderen Stoffen	kg 1000 DM	1 193 495 18 108	1 011 563 19 005	980 945 18 990	18
2862 50 130	Andere Werkzeuge - Erd-, Gesteins- oder Tiefbohrwerkzeuge -- mit arbeitendem Teil aus gesinterten Hartmetallen oder Cermets	kg 1000 DM	1 153 141 13 302	1 279 323 15 597	1 098 344 13 736	6
2862 50 150	-- mit arbeitendem Teil aus Diamant oder agglomeriertem Diamant	kg 1000 DM	267 612 .	. .	. .	3
2862 50 170	-- mit arbeitendem Teil aus anderen Stoffen	kg 1000 DM	. .	. .	. .	2
2862 50 230	- Ziehwerkzeuge und Preßmatrizen zum Ziehen, Strang- oder Fließpressen von Metallen -- mit arbeitendem Teil aus Diamant oder agglomeriertem Diamant	kg 1000 DM	4 534 3 734	3 564 2 520	3 267 3 665	3
2862 50 250	-- mit arbeitendem Teil aus gesinterten Hartmetallen	kg 1000 DM	268 624 14 867	315 001 19 725	306 911 18 716	12
2862 50 270	-- mit arbeitendem Teil aus anderen Stoffen	kg 1000 DM	344 864 17 621	304 076 16 068	325 641 16 823	14
2862 50 330	- Preß-, Präge-, Tiefzieh-, Gesenkschmiede-, Stanz- oder Lochwerkzeuge -- für die Metallbearbeitung	kg 1000 DM	28 326 898 698 714	24 192 982 697 747	34 123 856 846 719	378
2862 50 390	-- für andere Bearbeitung	kg 1000 DM	1 403 377 55 246	1 249 571 54 994	1 362 444 56 071	38
2862 50 433	- Messer und Schneidklingen, für die Metall- und Holzbearbeitung -- für die Metallbearbeitung -- - Kreismesser	kg 1000 DM	194 513 18 368	244 950 21 235	212 246 21 799	5
2862 50 439	-- - Andere Messer und Schneidklingen	kg 1000 DM	634 810 12 164	723 087 14 701	723 088 14 635	12
2862 50 453	-- für die Holzbearbeitung -- - Kreismesser	kg 1000 DM	- -	- -	- -	-
2862 50 459	-- - Andere Messer und Schneidklingen	kg 1000 DM	168 220 8 761	125 905 4 896	99 496 4 190	10
2862 50 530	- Messer und Schneidklingen, für Küchen- oder Nahrungsmittelindustriemaschinen -- Kreismesser	kg 1000 DM	310 642 7 785	293 384 8 525	280 786 8 320	7
2862 50 550	-- Andere Messer und Schneidklingen	kg 1000 DM	102 276 7 211	105 510 7 190	124 275 7 650	8
2862 50 630	- Messer und Schneidklingen, für Maschinen für die Landwirtschaft, den Gartenbau, die Forstwirtschaft und für andere Maschinen oder mechanische Geräte; Wendeschneidplatten für Werkzeuge -- für Maschinen für die Landwirtschaft, den Gartenbau oder die Forstwirtschaft	kg 1000 DM	2 781 345 14 227	3 395 706 19 241	2 759 232 16 162	7
2862 50 653	-- für andere Maschinen oder mechanische Geräte -- - Kreismesser	kg 1000 DM	143 760 4 572	166 391 5 052	151 076 5 091	7
2862 50 659	-- - Andere Messer und Schneidklingen	kg 1000 DM	713 932 31 862	732 922 34 423	697 041 32 693	19
2862 50 670	-- Wendeschneidplatten für Werkzeuge, nach ISO 1832 u.ä.	kg 1000 DM	419 439 74 924	604 199 90 896	642 799 94 363	10
2862 50 930	- Andere Plättchen, Stäbchen, Spitzen u.ä. Formstücke für Werkzeuge, nicht gefaßt, aus gesinterten Hartmetallen oder aus Cermets -- Andere Plättchen für Werkzeuge	kg 1000 DM	96 032 17 485	115 832 20 870	115 252 19 817	8
2862 50 950	-- Stäbchen, Spitzen u.ä. Formstücke für Werkzeuge, nicht gefaßt, aus gesinterten Hartmetallen oder aus Cermets	kg 1000 DM	401 528 22 289	477 108 25 751	461 433 27 982	9



## 5 Produktion nach Güterarten - Deutschland

Melde-Nr.	Bezeichnung	Einheit	2. VJ 2000	1. VJ 2001	2. VJ 2001	2. VJ 2001 Anzahl Unternehmen
1	2	3	4	5	6	7
	Vorhängeschlösser, Schlösser für Kraftfahrzeuge und Möbel, aus unedlen Metallen					
2863 11 303	- - Vorhängeschlösser	St				7
	- - Zylindervorhängeschlösser	1000 DM	4 521	4 231	4 500	
2863 11 309	- - Andere Vorhängeschlösser	St		201 849		2
		1000 DM		2 192		
2863 11 500	- Schlösser für Kraftfahrzeuge	1000 St	60 050	68 405	66 284	15
		1000 DM	448 401	506 214	469 687	
2863 11 703	- Möbelschlösser	St	2 918 723	3 320 370	2 863 078	12
	- - Zylindermöbelschlösser	1000 DM	17 596	18 340	17 931	
2863 11 709	- - Andere Möbelschlösser	St	2 595 846	2 869 664	2 648 270	8
		1000 DM	8 766	10 505	9 126	
	Andere Schlösser und Sicherheitsriegel, aus unedlen Metallen					
2863 12 303	- Zylinderschlösser für Gebäudetüren	St				
	- - Türschlösser, für Schließzylinder vorgerichtet	1000 DM	1 595 892	2 213 296	2 192 684	15
			31 156	39 387	36 665	
2863 12 305	- - Schließzylinder für Türen	St	1 621 092	1 744 169	1 696 634	14
		1000 DM	58 334	61 660	59 558	
2863 12 500	- Andere Einstecktürschlösser	St	6 725 856	5 555 499	5 212 285	20
		1000 DM	68 837	66 835	62 295	
2863 12 730	- Schlösser für Panzerschränke, Fahrradschlösser, andere Schlösser und Sicherheitsriegel	St	349 653	458 427	390 576	3
	- - Schlösser für Panzerschränke	1000 DM	6 847	8 374	7 374	
2863 12 750	- - Fahrradschlösser	St				1
		1000 DM				
2863 12 793	- - - Andere Schlösser und Sicherheitsriegel	St				3
	- - - Rohrrahmenschlösser	1000 DM	615	923	668	
2863 12 795	- - - Schlösser für Täschnerwaren	St				2
		1000 DM				
2863 12 799	- - - Andere Schlösser und Sicherheitsriegel, a.n.g.	St	18 360 423	18 044 826	11 380 580	23
		1000 DM	41 418	42 676	37 680	
	Verschlüsse und Verschlüßbügel mit Schloß, aus unedlen Metallen; Schlüssel, gesondert gestellt sowie Teile für Schlösser und Sicherheitsriegel, aus unedlen Metallen					
2863 13 300	- Verschlüsse und Verschlüßbügel mit Schloß	kg	1 009 002	1 208 525	1 064 655	7
		1000 DM	16 312	29 414	25 388	
2863 13 500	- Schlüssel, gesondert gestellt	kg	213 338	222 529	207 435	16
		1000 DM	11 418	12 422	11 600	
2863 13 700	- Teile für Schlösser und Sicherheitsriegel	1000 DM	38 750	43 026	41 147	16
	Beschläge u.ä. Erzeugnisse für Kraftfahrzeuge, Türen, Fenster, Möbel, Koffer u.a. Waren, aus unedlen Metallen; automatische Türschließer, aus unedlen Metallen					
2863 14 101	- Scharniere	kg	10 975 084	12 538 939	10 937 906	13
	- - Scharniere, Bänder und Fitschen, für Möbel	1000 DM	76 343	81 816	75 390	
2863 14 103	- - Scharniere, Bänder, Fitschen und Gehänge, für Bauten	kg	1 909 202	1 974 932	2 117 373	12
		1000 DM	16 728	17 617	17 803	
2863 14 105	- - Scharniere für Kraftfahrzeuge	kg	4 493 341	5 168 719	4 596 053	4
		1000 DM	45 783	55 785	48 567	
2863 14 109	- - Andere Scharniere	kg	478 699	426 014	365 850	8
		1000 DM	5 182	7 204	5 887	
2863 14 200	- Laufrädchen oder -rollen	kg	15 176 489	16 641 960	15 418 513	22
		1000 DM	125 408	142 646	128 973	
2863 14 300	- Andere Beschläge u.ä. Waren für Kraftfahrzeuge	kg	45 748 028	50 267 348	46 762 989	37
		1000 DM	635 943	674 081	656 660	
	- Baubeschläge					
2863 14 433	- - für Fenster und Türen, aus Eisen oder Stahl	St	138 628 857	127 231 999	137 053 517	29
	- - - Fensterbeschläge	1000 DM	244 360	219 149	227 576	
2863 14 435	- - - Türbeschläge	St	21 393 523	21 767 920	20 281 315	30
		1000 DM	116 813	101 151	97 319	

## 5 Produktion nach Güterarten - Deutschland

Melde-Nr.	Bezeichnung	Einheit	2. VJ 2000	1. VJ 2001	2. VJ 2001	2. VJ 2001 Anzahl Unternehmen
1	2	3	4	5	6	7
2863 14 453	-- für Fenster und Türen, aus anderen unedlen Metallen -- Fensterbeschläge	St 1000 DM	11 369 873 47 772	12 106 970 50 312	10 712 210 44 418	19
2863 14 455	-- Türbeschläge	St 1000 DM	14 173 938 115 273	13 741 622 125 614	11 879 339 112 394	21
2863 14 470	-- Andere Baubeschläge	St 1000 DM	67 963 826 121 946	79 205 278 110 099	88 787 734 112 962	44
2863 14 503	- Beschläge für Möbel aus unedlen Metallen -- Möbelinnenbeschläge	t 1000 DM	48 930 224 017	58 025 262 930	50 862 235 104	45
2863 14 505	-- Möbelaußenbeschläge	t 1000 DM	2 092 50 675	2 063 48 589	1 978 49 476	22
2863 14 630	- Andere Beschläge u.ä. Waren (z.B. für Taschnerwaren, Herde, Öfen, Fahrzeuge, Fenster-, Türvorhänge usw.) -- für Fenster- und Türvorhänge	kg 1000 DM	2 386 805 28 249	2 379 877 28 182	2 309 312 27 607	15
2863 14 653	-- für andere Zwecke -- für Taschnerwaren	kg 1000 DM	300 069 3 456	162 139 2 833	193 662 3 032	4
2863 14 659	-- für andere Zwecke	kg 1000 DM	5 710 185 67 158	6 516 451 74 642	6 043 544 67 045	26
2863 14 700	- Automatische Türschließer	kg 1000 DM	7 143 902 135 506	8 041 314 154 890	7 599 760 139 683	8
2871 11 001	Behälter aus Eisen oder Stahl, mit einem Fassungsvermögen von 50 bis 300 l, für Stoffe aller Art (ohne solche für verdichtete oder verflüssigte Gase) - Heizungsboiler	St 1000 DM	117 980 49 723	112 041 54 030	124 753 54 367	10
2871 11 002	- Druckwasserkessel	St 1000 DM	17 022 8 062	8 522 3 514	8 867 4 025	8
2871 11 003	- Spundbehälter	St 1000 DM	2 912 295 85 757	2 974 144 87 111	2 885 155 81 595	14
2871 11 004	- Deckelbehälter	St 1000 DM	1 680 200 51 276	1 692 227 53 106	1 620 310 50 904	11
2871 11 005	- Kraftstoff- und Heizölkannen und -kanister	St 1000 DM	.	-	-	-
2871 11 009	- Andere Behälter	St 1000 DM	343 881 38 236	346 686 36 338	372 803 44 042	41
2871 12 001	Behälter aus Eisen oder Stahl, mit einem Fassungsvermögen von weniger als 50 l, für Stoffe aller Art (ohne Dosen und ohne solche für verdichtete oder verflüssigte Gase) - Heizungsboiler	St 1000 DM	.	.	.	2
2871 12 002	- Druckwasserkessel	St 1000 DM	35 819 2 949	.	.	4
2871 12 009	- Andere Behälter	St 1000 DM	2 193 944 79 029	2 014 049 68 558	2 104 736 82 684	29
2872 11 331	Dosen aus Eisen oder Stahl, die durch Schweißen, Löten oder Falzen verschlossen werden, mit einem Fassungsvermögen von weniger als 50 l - für Nahrungsmittel und Getränke - Konservendosen für Nahrungsmittel -- für Obst-, Gemüse-, Sauerkonserven, Marmeladen	1000 St 1000 DM	103 447 15 212	113 151 17 303	94 538 17 300	7
2872 11 332	-- für Fleisch-, Wurst- und Fischwaren	1000 St 1000 DM	137 804 19 421	137 123 20 929	150 658 22 586	7
2872 11 333	-- für Fertiggerichte, Suppen	1000 St 1000 DM	84 309 13 730	86 814 16 090	94 155 17 646	5
2872 11 334	-- für Milcherzeugnisse	1000 St 1000 DM	13 341	.	.	4
2872 11 335	-- für Speiseöle	1000 St 1000 DM	3 851 3 541	4 489 3 863	4 392 3 903	3
2872 11 336	-- für Backwaren	1000 St 1000 DM	6 512	.	.	3
2872 11 339	-- für sonstige Nahrungsmittel (ohne Getränke)	1000 St 1000 DM	294 119 57 877	150 163 43 123	106 882 32 168	12
2872 11 350	-- Getränkedosen	1000 St 1000 DM	1 890 901 250 850	1 657 361 203 759	1 815 536 246 463	6

## 5 Produktion nach Güterarten - Deutschland

Melde-Nr.	Bezeichnung	Einheit	2. VJ 2000	1. VJ 2001	2. VJ 2001	2. VJ 2001 Anzahl Unternehmen
1	2	3	4	5	6	7
2872 11 530	- Andere Dosen aus Eisen oder Stahl - - Aerosoldosen	1000 St 1000 DM	140 077 48 364	149 587 51 309	148 752 51 219	3
2872 11 551	- - - für Mineralölerzeugnisse	1000 St 1000 DM	1 505 3 266	1 136 2 502	1 145 2 498	5
2872 11 552	- - - für Industriechemikalien	1000 St 1000 DM	3 233	3 446	3 777	5
2872 11 553	- - - für Farben, Lacke und verwandte Erzeugnisse	1000 St 1000 DM	101 235 101 768	81 931 93 683	87 134 96 609	14
2872 11 554	- - - für Klebstoffe und Bindemittel	1000 St 1000 DM	2 277 4 412	2 127 4 416	2 114 4 516	5
2872 11 555	- - - für kosmetische und pharmazeutische Erzeugnisse	1000 St 1000 DM	13 444 2 427	12 657 2 308	17 797 3 236	5
2872 11 556	- - - für Wasch-, Reinigungs-, Putz- und Pflegemittel	1000 St 1000 DM	1 663 1 848	3 029 2 390	3 221 2 315	4
2872 11 559	- - - für sonstige Erzeugnisse, a.n.g.	1000 St 1000 DM	17 412 14 489	16 368 11 334	16 356 9 694	8
2872 12 100	Sammelbehälter, Fässer, Dosen, Tuben, Verpackungsröhrchen u.a. Behälter, aus Aluminium, mit einem Fassungsvermögen von 300 l oder weniger - Tuben	1000 St 1000 DM	264 521 45 429	295 676 53 545	281 624 51 612	9
2872 12 300	- Verpackungsröhrchen	1000 St 1000 DM	63 383 12 730	76 290 15 961	62 240 12 756	4
2872 12 500	- Andere Behälter usw. mit einem Fassungsvermögen von 50 l bis 300 l	1000 St 1000 DM	96 21 368	111 25 401	95 20 033	5
2872 12 710	- - - Konservendosen für Nahrungsmittel	1000 St 1000 DM	104 543	.	.	2
2872 12 730	- - Getränkedosen	1000 St 1000 DM	.	.	.	2
2872 12 750	- - Aerosoldosen aus Aluminium	1000 St 1000 DM	86 239 30 964	89 233 34 386	81 728 31 532	7
2872 12 790	- - Andere Behälter aus Aluminium	St 1000 DM	136 000 781 21 115	117 186 919 20 956	101 277 705 19 063	10
2872 13 300	Stopfen (einschl. Kronenverschlüssen), Verschluß- oder Flaschenkapseln, anderes Verpackungszubehör, aus unedlen Metallen - Kronenverschlüsse	1000 St 1000 DM	4 418 462 25 705	3 704 920 22 191	4 594 088 26 864	5
2872 13 503	- Verschluß- oder Flaschenkapseln, aus Blei; Verschluß- oder Flaschenkapseln, aus Aluminium, mit einem Durchmesser von mehr als 21 mm	kg 1000 DM	11 623	.	.	3
2872 13 505	- - Schraubverschlüsse aus Aluminium	kg 1000 DM	6 518 560 69 414	5 896 009 65 378	5 767 230 64 200	7
2872 13 509	- - Andere Verschluß- und Flaschenkapseln, aus Blei oder Aluminium	kg 1000 DM	635 699 12 398	675 489 14 014	693 129 14 404	5
2872 13 703	- Anderes Verpackungszubehör, aus unedlen Metallen - - Feinstblechverschlüsse aus Stahl	kg 1000 DM	15 815 425 113 022	13 124 412 98 517	12 576 340 95 239	8
2872 13 709	- - Anderes Verpackungszubehör (z.B. Spundbleche, Plomben)	kg 1000 DM	5 411 752 55 181	6 375 077 66 765	6 415 479 66 726	13
2873 11 301	Litzen, Kabel, Seile, Seilschlingen u.ä. Waren, aus Eisen oder Stahl (ohne isolierte Erzeugnisse für die Elektrotechnik) - Litzen, Kabel und Seile - - Litzen, Kabel und Seile, mit einer größten Querschnittsabmessung von 3 mm oder weniger	t 1000 DM	12 909 45 511	13 641 47 057	13 054 44 075	16
2873 11 303	- - Litzen, mit einer größten Querschnittsabmessung von mehr als 3 mm	t 1000 DM	10 205 27 703	11 430 31 007	10 183 26 521	13

## 5 Produktion nach Güterarten - Deutschland

Melde-Nr.	Bezeichnung	Einheit	2. VJ 2000	1. VJ 2001	2. VJ 2001	2. VJ 2001 Anzahl Unternehmen
1	2	3	4	5	6	7
2873 11 305	-- Kabel und Seile, mit einer größten Querschnittsabmessung von mehr als 3 mm	t 1000 DM	12 908 88 552	15 426 102 103	14 670 95 728	21
2873 11 500	- Seilschlingen u.ä. Waren	t 1000 DM	445 3 816	392 3 760	394 3 601	6
2873 12 300	Stacheldraht aus Eisen oder Stahl; Litzen, Kabel, Seile u.ä. Waren, aus Kupfer und Aluminium (ohne isolierte Erzeugnisse für die Elektrotechnik)	t 1000 DM	.	.	.	2
2873 12 500	- Litzen, Kabel, Seile u.ä. Waren, aus Kupfer	t 1000 DM	20 975 84 420	23 870 94 762	20 594 82 933	16
2873 12 700	- Litzen, Kabel, Seile u.ä. Waren, aus Aluminium	t 1000 DM	1 784 7 547	2 261 11 028	2 857 13 068	5
2873 13 130	Gewebe, Gitter, Geflechte, aus Eisen-, Stahl- oder Kupferdraht; Streckbleche und -bänder, aus Eisen, Stahl oder Kupfer - Gewebe aus Eisen- oder Stahldraht - - Endlose Gewebe für Maschinen	kg 1000 DM	343 349 17 727	184 619 16 886	173 802 16 134	6
2873 13 150	- - Andere Gewebe	kg 1000 DM	4 888 674 67 299	3 044 795 64 959	3 027 632 64 101	18
2873 13 200	- Gitter und Geflechte, verschweißt, mit einer Maschengröße von 100 cm2 oder mehr, aus Eisen- oder Stahldraht, mit einer größten Querschnittsabmessung von 3 mm oder mehr	t 1000 DM	340 216 230 736	343 298 191 672	344 372 196 345	22
2873 13 303	- - Andere Gitter und Geflechte, verschweißt, aus Eisen- oder Stahldraht	t 1000 DM	47 798 36 969	38 494 26 775	43 504 28 863	9
2873 13 309	- - Unterstütkungskörbe und Deckenträger, geschweißt, für die Betonbewehrung	t 1000 DM	58 873 94 164	55 936 85 068	60 580 96 816	33
2873 13 430	- - Andere Gitter und Geflechte, verschweißt	t 1000 DM	58 873 94 164	55 936 85 068	60 580 96 816	33
2873 13 430	- - nicht mit Kunststoff überzogen	kg 1000 DM	7 643 290 29 472	6 542 072 29 499	6 899 642 28 160	16
2873 13 450	- - mit Kunststoff überzogen	kg 1000 DM	7 362 340 28 882	7 107 820 30 021	6 961 094 26 581	14
2873 13 500	- Streckbleche und -bänder, aus Eisen oder Stahl	kg 1000 DM	6 290	.	.	3
2873 13 700	- Endlose Gewebe aus Kupferdraht, für Maschinen	kg 1000 DM	.	.	.	2
2873 13 903	- - Andere Gewebe, Gitter und Geflechte, aus Kupferdraht	kg 1000 DM	103 141 2 329	106 272 2 722	104 834 2 230	6
2873 13 905	- - Streckbleche und -bänder, aus Kupfer	kg 1000 DM	-	-	-	-
2873 14 100	Reißnägel, Nägel, Stifte, Krampen, Klammern (ohne Heftklammern, zusammenhängend in Streifen) u.ä. Waren, aus Eisen, Stahl, Kupfer und Aluminium	kg 1000 DM	5 192	6 103	3 802	3
2873 14 200	- Reißnägel aus Eisen oder Stahl	kg 1000 DM	5 192	6 103	3 802	3
2873 14 300	- Nägel aus Eisen- oder Stahldraht, zusammenhängend in Streifen oder Rollen	kg 1000 DM	4 429 359 11 458	5 142 690 10 623	4 708 091 9 878	8
2873 14 400	- Nägel aus Stahldraht mit einem Kohlenstoffgehalt von 0,5 GHT oder mehr, gehärtet	kg 1000 DM	.	.	.	2
2873 14 500	- - Andere Nägel, Stifte u.ä. Waren, aus Eisen- oder Stahldraht, verzinkt	kg 1000 DM	233 021 1 570	507 179 3 223	500 286 3 101	7
2873 14 500	- - nicht verzinkt	kg 1000 DM	2 235 329 5 002	2 496 768 7 334	2 434 444 6 815	5

## 5 Produktion nach Güterarten - Deutschland

Melde-Nr.	Bezeichnung	Einheit	2. VJ 2000	1. VJ 2001	2. VJ 2001	2. VJ 2001 Anzahl Unternehmen
1	2	3	4	5	6	7
2873 14 600	- Andere Nägel, Krampen, gewellte oder abgeschrägte Klammern u.ä. Waren, aus Eisen oder Stahl	kg 1000 DM	2 367 743 21 341	3 133 891 26 810	2 613 411 18 882	13
2873 14 700	- Stifte, Nägel, Reißnägel, Krampen, Klammern u.ä. Waren, aus Kupfer	kg 1000 DM	195 587 1 491	152 783 1 296	123 808 1 057	5
2873 14 800	- Stifte, Nägel, Krampen, Klammern, Schrauben, Bolzen, Muttern, Schraubhaken, Niete, Splinte, Keile, Unterlegscheiben u.ä. Waren, aus Aluminium	1000 DM	37 260	42 928	42 417	36
	Drähte, Stäbe, Rohre, Platten, Elektroden u.ä. Waren, mit Dekapier- oder Flußmittel umhüllt oder gefüllt; Drähte und Stäbe, aus agglomeriertem Pulver von unedlen Metallen, zum Metallisieren im Aufspritzverfahren					
2873 15 100	- Umhüllte Elektroden aus unedlen Metallen, für das Lichtbogenschweißen	kg 1000 DM	1 134 330 15 501	1 696 352 23 103	1 277 457 20 847	7
2873 15 300	- Gefüllte Drähte aus unedlen Metallen, für das Lichtbogenschweißen	kg 1000 DM	4 362 190 18 128	4 431 779 16 631	4 270 668 17 599	5
2873 15 500	- Umhüllte Stäbe und gefüllte Drähte aus unedlen Metallen, für das Löten oder das Autogenschweißen	kg 1000 DM	3 460 261 25 978	4 535 696 28 883	3 664 968 28 492	7
2873 15 700	- Andere Drähte u.ä. Waren (einschl. Teilen)	1000 DM	8 127	6 583	7 413	10
	Näh-, Stick-, Schnür-, Häkelnadeln, Stichel u.ä. Waren; Sicherheits-, Stecknadeln u.ä. Nadeln, a.n.g., aus Eisen oder Stahl, zum Handgebrauch					
2873 16 003	- Näh-, Stopf-, Stick-, Sicherheits- und Stecknadeln u.ä. Nadeln	kg 1000 DM	-	-	-	-
2873 16 009	- Andere Nadeln (z.B. Strick-, Häkel-, Maschinenfang-, Handwerkernadeln)	kg 1000 DM	.	.	.	1
	Schrauben, Bolzen, Muttern, Schwellenschrauben, Schraubhaken u.ä. Waren, mit Gewinde, aus Eisen oder Stahl					
	- Gedrehte Schrauben, auch mit Muttern oder Unterlegscheiben, mit einer Stiftdicke von 6 mm oder weniger; Schrauben und Bolzen zum Befestigen von Oberbaumaterial von Bahnen sowie solche ohne Kopf					
2874 11 130	- - Gedrehte Schrauben mit einer Stiftdicke von 6 mm oder weniger	t 1000 DM	10 187 120 215	10 505 100 602	10 159 101 176	70
2874 11 150	- - Schrauben und Bolzen zum Befestigen von Oberbaumaterial von Bahnen	t 1000 DM	1 457 6 747	1 842 8 482	2 321 9 168	7
2874 11 170	- - Schrauben und Bolzen ohne Kopf	t 1000 DM	6 542 56 801	7 058 63 202	9 064 61 101	34
	- Schrauben und Bolzen, mit Kopf, auch mit Muttern oder Unterlegscheiben, mit Schlitz, Kreuzschlitz oder Innensechskant					
2874 11 230	- - mit Schlitz oder Kreuzschlitz, aus nichtrostendem Stahl	t 1000 DM	3 435 23 238	3 342 24 121	2 664 18 954	20
2874 11 250	- - mit Schlitz oder Kreuzschlitz, aus Eisen oder anderem Stahl	t 1000 DM	8 585 80 419	8 893 91 911	7 433 78 461	26
2874 11 270	- - mit Innensechskant, aus nichtrostendem Stahl	t 1000 DM	1 242 11 496	1 079 10 319	941 9 533	9
2874 11 290	- - mit Innensechskant, aus Eisen oder anderem Stahl	t 1000 DM	4 435 42 005	4 787 47 031	4 388 42 968	15
	- Andere Schrauben und Bolzen, mit Kopf, auch mit Muttern oder Unterlegscheiben					
2874 11 310	- - mit Außensechskant, aus nichtrostendem Stahl	t 1000 DM	1 905 13 942	2 837 19 171	2 803 20 364	14
2874 11 330	- - mit Außensechskant, aus Eisen oder anderem Stahl, mit einer Zugfestigkeit von weniger als 800 MPa	t 1000 DM	4 386 15 463	4 906 17 745	4 481 17 417	18

## 5 Produktion nach Güterarten - Deutschland

Melde-Nr.	Bezeichnung	Einheit	2. VJ 2000	1. VJ 2001	2. VJ 2001	2. VJ 2001 Anzahl Unternehmen
1	2	3	4	5	6	7
2874 11 350	-- mit Außensechskant, aus Eisen oder anderem Stahl, mit einer Zugfestigkeit von 800 MPa oder mehr	t 1000 DM	20 353 100 113	22 755 110 199	21 765 104 011	22
2874 11 390	-- Andere Schrauben und Bolzen, mit Kopf, aus Eisen oder Stahl	t 1000 DM	33 725 231 445	36 971 258 284	33 739 241 673	59
2874 11 530	-- Schwellenschrauben, andere Holzschrauben, Schraubhaken, Ring- und Ösensschrauben	t 1000 DM	.	.	.	1
2874 11 550	-- Andere Holzschrauben	t 1000 DM	3 797 23 434	4 375 26 728	3 862 24 007	10
2874 11 570	-- Schraubhaken, Ring- und Ösensschrauben	t 1000 DM	757 4 353	686 4 112	769 4 401	6
2874 11 730	-- Gewindeformende Schrauben	t 1000 DM	82 1 619	90 1 786	89 1 674	7
2874 11 750	-- aus nichtrostendem Stahl	t 1000 DM	8 853 74 511	10 832 88 207	8 312 74 003	13
2874 11 830	-- Andere gewindeformende Schrauben	t 1000 DM	8 853 74 511	10 832 88 207	8 312 74 003	13
2874 11 830	-- Muttern	t 1000 DM	3 342 40 308	4 092 49 323	4 067 49 453	33
2874 11 850	-- Gedrehte Muttern mit einer Lochweite von 6 mm oder weniger	t 1000 DM	40 308	49 323	49 453	33
2874 11 850	-- Andere Muttern aus nichtrostendem Stahl	t 1000 DM	.	.	.	5
2874 11 870	-- Andere Muttern (ohne solche aus nichtrostendem Stahl)	t 1000 DM	12 151 101 895	13 757 111 820	12 997 103 650	19
2874 11 900	-- Andere Waren, aus Eisen oder Stahl, mit Gewinde	t 1000 DM	10 533 81 912	12 751 103 153	12 195 97 602	37
2874 12 100	-- Federringe und -scheiben u.a. Sicherungsringe und -scheiben; Niete, Splinte, Keile u.ä. Waren, ohne Gewinde, aus Eisen oder Stahl	kg 1000 DM	1 955 698 30 145	2 142 706 32 595	1 913 984 30 137	9
2874 12 300	-- Federringe, -scheiben u.a. Sicherungsringe und -scheiben	kg 1000 DM	6 032 824 22 996	7 804 268 28 301	7 327 444 26 569	12
2874 12 500	-- Andere Unterlegscheiben	kg 1000 DM	4 821 898 25 587	5 114 653 28 481	4 713 180 26 085	13
2874 12 700	-- Niete	kg 1000 DM	4 435 509 32 383	5 561 533 32 900	5 500 431 28 057	23
2874 13 100	-- Splinte, Keile u.ä. Waren, ohne Gewinde	kg 1000 DM	4 435 509 32 383	5 561 533 32 900	5 500 431 28 057	23
2874 13 100	-- Unterlegscheiben, Holzschrauben u.a. Waren der Schraubenindustrie, mit und ohne Gewinde, aus Kupfer und aus Kupferlegierungen (ohne Stifte, Nägel u.ä. Waren)	kg 1000 DM	3 912	868 723 4 464	4 274	7
2874 13 200	-- Unterlegscheiben (einschl. Federringen und -scheiben)	kg 1000 DM	3 912	868 723 4 464	4 274	7
2874 13 300	-- Andere Waren der Schraubenindustrie, ohne Gewinde (z.B. Niete, Splinte, Keile)	kg 1000 DM	.	64 001 695	54 406 605	4
2874 13 300	-- Holzschrauben mit Gewinde	kg 1000 DM	.	.	.	1
2874 13 500	-- Andere Schrauben; Bolzen und Muttern, mit Gewinde	kg 1000 DM	175 038 4 582	121 819 3 572	332 415 5 714	10
2874 13 700	-- Andere Waren der Schraubenindustrie, mit Gewinde	kg 1000 DM	1 496 720 25 903	1 679 896 29 899	1 674 808 29 231	33
2874 14 130	-- Federn und Federblätter, aus Eisen oder Stahl; Federn aus Kupfer	t 1000 DM	10 258 44 637	10 146 45 665	8 731 39 971	7
2874 14 150	-- Blattfedern und Federblätter dafür, aus Eisen oder Stahl	t 1000 DM	3 917 15 330	4 393 18 618	4 055 17 657	7
2874 14 170	-- Parabelfedern und Federblätter dafür, warmgeformt	t 1000 DM	1 047 25 914	1 126 30 896	1 021 27 477	20
2874 14 310	-- Schraubenfedern, aus Eisen oder Stahl	t 1000 DM	16 969 83 600	11 453 62 943	10 009 58 278	8
2874 14 330	-- warmgeformt	t 1000 DM	16 008 136 995	18 831 174 374	17 983 159 666	62
2874 14 350	-- Schraubendruckfedern, nicht warmgeformt	t 1000 DM	3 665 34 730	4 050 38 054	3 680 34 527	41
2874 14 350	-- Schraubenzugfedern, nicht warmgeformt	t 1000 DM	3 665 34 730	4 050 38 054	3 680 34 527	41

## 5 Produktion nach Güterarten - Deutschland

Melde-Nr.	Bezeichnung	Einheit	2. VJ 2000	1. VJ 2001	2. VJ 2001	2. VJ 2001 Anzahl Unternehmen
1	2	3	4	5	6	7
2874 14 370	- - Andere Schraubenfedern, nicht warmgeformt	t 1000 DM	4 473 41 408	4 778 45 104	4 429 41 577	34
2874 14 530	- - Spiralfachfedern, Tellerfedern, aus Eisen oder Stahl	t 1000 DM	8 984 88 575	8 055 99 865	7 328 95 407	24
2874 14 550	- - Tellerfedern	t 1000 DM	1 699 45 552	3 063 45 324	3 028 42 012	11
2874 14 630	- - Drahtformfedern	t 1000 DM	4 527 46 726	5 204 50 837	5 257 48 302	35
2874 14 690	- - Andere Federn	t 1000 DM	4 922 75 987	5 229 82 678	4 535 73 791	40
2874 14 800	- Federn aus Kupfer	t 1000 DM	789 22 919	857 28 536	831 25 126	26
2874 20 100	Ketten (ohne Gelenkketten) und Teile dafür, aus Eisen oder Stahl sowie aus Kupfer	kg 1000 DM	.	.	.	1
2874 20 230	- Stegketten aus Eisen oder Stahl	kg 1000 DM	.	.	.	1
2874 20 250	- - mit einer Querschnittsabmessung von 16 mm oder weniger	kg 1000 DM	4 509 888 32 743	3 642 692 27 263	3 152 380 25 551	14
2874 20 300	- - mit einer Querschnittsabmessung von mehr als 16 mm	kg 1000 DM	3 019 542 22 776	3 485 599 25 643	3 234 563 23 537	9
2874 20 500	- Gleitschutzketten aus Eisen oder Stahl	kg 1000 DM	609 755 9 413	795 851 13 558	484 993 8 658	4
2874 20 700	- Ketten und Teile dafür aus Kupfer	kg 1000 DM	1 827 917 13 095	1 664 124 11 289	1 622 089 11 353	9
2874 20 800	- Ketten und Teile dafür aus Eisen oder Stahl	kg 1000 DM	15 724	.	.	7
2875 11 100	Sanitär-, Hygiene- oder Toilettenartikel und Teile dafür aus Eisen, Stahl, Kupfer oder Aluminium	St 1000 DM	940 051 97 463	1 001 564 96 626	859 584 91 183	9
2875 11 210	- Abwasch- und Waschbecken, aus nichtrostendem Stahl	St 1000 DM	.	.	.	-
2875 11 250	- Badewannen	St 1000 DM	.	.	.	-
2875 11 310	- - aus Gußeisen, auch emailliert	St 1000 DM	613 564 105 631	588 724 85 618	553 638 95 592	3
2875 11 350	- - Andere Sanitär-, Hygiene- oder Toilettenartikel und deren Teile, aus Eisen oder Stahl (ohne Waschbecken und Badewannen), Kupfer sowie aus Aluminium	kg 1000 DM	4 885 728 51 659	4 322 259 32 749	4 159 511 34 550	21
2875 11 370	- - aus Eisen oder Stahl	kg 1000 DM	1 435 181 13 368	1 502 202 14 238	1 465 621 13 806	7
2875 12 130	- - aus Aluminium	kg 1000 DM	4 377 669 101 401	4 790 531 109 462	4 405 504 99 292	11
2875 12 150	Haushalts- oder Hauswirtschaftsartikel und Teile dafür, aus Eisen oder Stahl, Kupfer sowie aus Aluminium	kg 1000 DM	.	.	.	-
2875 12 230	- aus Gußeisen	kg 1000 DM	.	.	.	1
2875 12 291	- - nicht emailliert	kg 1000 DM	258 015 13 605	305 635 13 887	350 476 13 304	4
2875 12 293	- - emailliert	kg 1000 DM	1 558 457 39 569	1 683 241 42 006	1 568 899 38 459	8
2875 12 299	- - Koch-, Brat- und Backgeschirre	kg 1000 DM	627 653 13 569	884 150 20 657	581 196 13 828	3
2875 12 370	- - Schnellkochgeschirre	kg 1000 DM	849 434 23 566	947 537 25 368	820 084 22 435	13
2875 12 390	- - Andere Haushalts- und Hauswirtschaftsartikel, a.n.g.	kg 1000 DM	.	.	.	-

## 5 Produktion nach Güterarten - Deutschland

Melde-Nr.	Bezeichnung	Einheit	2. VJ 2000	1. VJ 2001	2. VJ 2001	2. VJ 2001 Anzahl Unternehmen
1	2	3	4	5	6	7
2875 12 330	- aus Eisen oder Stahl, emailliert (ohne Gußeisen) - Artikel und deren Teile für den Tischgebrauch	kg 1000 DM	- -	- -	- -	-
2875 12 351	- - - Andere Haushalts- und Hauswirtschaftsartikel - - - Koch-, Brat- und Backgeschirre	kg 1000 DM	804 263 11 793	758 900 10 622	722 764 9 733	4
2875 12 353	- - - Schnellkochgeschirre	kg 1000 DM	.	.	.	1
2875 12 359	- - - Andere Haushalts- und Hauswirtschaftsartikel, a.n.g.	kg 1000 DM	- -	- -	- -	-
2875 12 430	- - - Andere Haushalts- und Hauswirtschaftsartikel und Teile dafür, aus Eisen oder Stahl für den Tischgebrauch	kg 1000 DM	- -	- -	- -	-
2875 12 491	- - - Andere Haushalts- und Hauswirtschaftsartikel, auch mit Farbe versehen oder lackiert - - - Koch-, Brat- und Backgeschirre	kg 1000 DM	.	.	.	5
2875 12 497	- - - Briefkästen und Kastenanlagen	kg 1000 DM	2 206 352 49 367	2 169 951 45 310	2 154 803 47 247	14
2875 12 499	- - - Andere Haushalts- und Hauswirtschaftsartikel, aus Eisen oder Stahl	kg 1000 DM	5 542 721 43 977	7 141 134 50 388	5 423 541 42 967	18
2875 12 533	- Haushalts-, Hauswirtschaftsartikel und deren Teile; Schwämme, Putzlappen u.ä. Waren zum Scheuern, Polieren u.dgl.; aus Kupfer und Aluminium - - aus Kupfer - - - vergoldet oder versilbert	kg 1000 DM	.	.	.	1
2875 12 535	- - - Tafelgeschirr u.ä. Artikel für den Tischgebrauch, aus Kupfer	kg 1000 DM	- -	- -	- -	-
2875 12 539	- - - Andere Artikel aus Kupfer	kg 1000 DM	.	.	.	1
2875 12 551	- - aus Aluminium, gegossen - - - Koch-, Brat- und Backgeschirre, aus Aluminium, gegossen	kg 1000 DM	.	.	.	1
2875 12 559	- - - Andere Artikel aus Aluminium, gegossen	kg 1000 DM	94 173 1 822	98 139 1 981	40 209 1 115	3
2875 12 571	- - - Andere Artikel aus Aluminium - - - Koch-, Brat- und Backgeschirre, aus Aluminium	kg 1000 DM	462 300 26 164	508 326 29 510	349 685 23 216	4
2875 12 579	- - - Andere Artikel aus Aluminium, a.n.g.	kg 1000 DM	1 844 956 25 289	1 493 991 20 641	1 335 021 17 295	6
2875 12 700	- Mechanische Handgeräte mit einem Gewicht von 10 kg oder weniger, zum Vorbereiten, Zubereiten oder Anrichten von Speisen oder Getränken	kg 1000 DM	382 198 4 537	356 730 4 293	307 541 3 580	9
2875 12 800	- Eisen-, Stahlwolle, Schwämme, Putzlappen, Handschuhe u.ä. Waren, zum Scheuern, Polieren u.dgl., aus Eisen oder Stahl	kg 1000 DM	268 670 3 090	.	.	3
2875 21 300	Panzerschränke, Türen und Fächer für Stahlkammern, Sicherheitskassetten u.ä. Waren, aus unedlen Metallen - Panzerschränke	St 1000 DM	41 005 33 144	50 683 34 679	45 005 32 821	13
2875 21 500	- Türen und Fächer für Stahlkammern	kg 1000 DM	919 724 9 983	185 301 4 267	153 340 1 424	4
2875 21 700	- Sicherheitskassetten u.ä. Waren	1000 DM	11 001	10 599	10 241	13
2875 22 000	Sortier-, Ablage-, Karteikästen, Federschalen, Stempelhalter u.ä. Ausstattungsgegenstände für Büros, aus unedlen Metallen (ohne Büromöbel)	1000 DM	10 088	9 793	6 279	7



## 5 Produktion nach Güterarten - Deutschland

Melde-Nr.	Bezeichnung	Einheit	2. VJ 2000	1. VJ 2001	2. VJ 2001	2. VJ 2001 Anzahl Unternehmen
1	2	3	4	5	6	7
2875 23 300	Mechaniken für Schnellhefter oder Aktenordner, Heftklammern und anderes Büromaterial, aus unedlen Metallen - Mechaniken für Schnellhefter oder Aktenordner	1000 DM	12 372	12 747	10 165	4
2875 23 500	- Heftklammern, zusammenhängend in Streifen	1000 DM	24 530	23 344	21 899	9
2875 23 700	- Anderes Büromaterial (einschl. Teilen)	1000 DM	5 693	6 288	5 275	7
2875 24 003	Statuetten u.a. Ziergegenstände, Rahmen für Fotografien, Bilder u.dgl., Spiegel, aus unedlen Metallen - Statuetten u.a. Ziergegenstände, versilbert, vergoldet oder platiniiert	1000 DM	14 915	15 151	16 553	9
2875 24 009	- Andere Statuetten u.a. Ziergegenstände, Rahmen für Fotografien, Bilder u.dgl., Spiegel	1000 DM	35 543	36 800	36 650	12
2875 25 330	Klammern, Haken, Ösen, Niete, Schnallen, Verschlüsse u.a. Befestigungsartikel, Perlen und zugeschnittene Flitter, aus unedlen Metallen - Klammern, Haken und Ösen für Kleidung, Schuhe, Planen, Taschnerwaren oder zum Fertigen oder Ausrüsten anderer Waren, aus Metall - verbunden mit Gewebebändern	1000 DM	21 881	23 757	23 917	4
2875 25 390	- - Andere Klammern, Haken und Ösen	1000 DM	17 613	15 103	16 551	5
2875 25 530	- Hohl- oder Zweispitzniete - - Blindniete	1000 DM	23 611	27 507	23 832	7
2875 25 590	- - Andere Niete	1000 DM	12 389	12 965	12 242	4
2875 25 730	- Schnallen, Verschlüsse und Verschlussbügel u.a. Befestigungsartikel; Perlen und zugeschnittene Flitter - Verschlüsse (ohne solche für Handtaschen)	1000 DM	5 561	5 787	4 651	7
2875 25 750	- - Verschlüsse und Verschlussbügel für Handtaschen	1000 DM	.	.	.	1
2875 25 790	- - Andere Befestigungsartikel (z.B. Schnallen, Schließen); Perlen und zugeschnittene Flitter	1000 DM	7 470	7 427	6 677	6
2875 26 000	Schiffsschrauben und Schraubenflügel dafür	St 1000 DM	237 11 960	168 17 440	173 20 325	4
2875 27 110	Anderen Waren aus unedlen Metallen, a.n.g. - Schiffsanker, Draggen, Teile dafür, aus Eisen oder Stahl; Waren aus Eisen oder Stahl, gegossen, a.n.g. - Schiffsanker, Draggen, Teile dafür, aus Eisen oder Stahl	kg 1000 DM	3 057 273 19 596	4 058 889 29 547	2 729 217 22 478	15
2875 27 133	- - Waren aus nicht verformbaren Gußeisen, a.n.g. - - Erzeugnisse für die Kanalisation	kg 1000 DM	17 449 326 18 248	7 653 642 11 302	10 016 353 12 095	4
2875 27 135	- - - Straßenkappen	kg 1000 DM	.	.	.	2
2875 27 139	- - - Andere Waren aus nicht verformbarem Gußeisen	kg 1000 DM	.	.	.	2
2875 27 150	- - Mahlkugeln und ähnliche Mahlkörper, aus Eisen oder Stahl, gegossen	kg 1000 DM	.	.	.	1
2875 27 170	- - Andere Waren aus Eisen oder Stahl, gegossen, a.n.g.	kg 1000 DM	.	.	.	2
2875 27 210	- Waren aus Eisen oder Stahl, geschmiedet, jedoch nicht weiterbearbeitet; Waren aus Eisen- oder Stahldraht; Tabakdosen, Zigarettenetuis u.ä. - Mahlkugeln u.ä. Mahlkörper, geschmiedet, jedoch nicht weiterbearbeitet	kg 1000 DM	- -	- -	- -	-

## 5 Produktion nach Güterarten - Deutschland

Melde-Nr.	Bezeichnung	Einheit	2. VJ 2000	1. VJ 2001	2. VJ 2001	2. VJ 2001 Anzahl Unternehmen
1	2	3	4	5	6	7
2875 27 230	- - Andere Waren, geschmiedet, jedoch nicht weiterbearbeitet	kg 1000 DM	19 518	.	.	4
2875 27 250	- - Waren aus Eisen- oder Stahldraht (z.B. Vogelkäfige u.ä. Kleinkäfige, Körbe)	kg 1000 DM	60 850 573 289 360	67 430 934 302 995	62 858 755 270 421	76
2875 27 270	- - Tabakdosen, Zigarettenetuis, Puderdosen, Lippenstifthüllen u.ä. Gegenstände für den Taschengebrauch	1000 DM	4 258	4 708	4 882	5
2875 27 310	- - Leitern und Trittschemel; Paletten u.ä. stapelfähige Transportmittel; Rollen und Trommeln; Dachentlüfter, Dachrinnen, Haken u.a. Bauartikel, aus Eisen oder Stahl	St 1000 DM	614 362 26 708	649 717 25 036	551 783 24 885	11
2875 27 330	- - Paletten u.ä. stapelfähige Transportmittel	kg 1000 DM	30 481 315 80 723	27 026 672 68 675	31 569 958 80 274	41
2875 27 350	- - Rollen und Trommeln für Kabel, Schläuche u.dgl.	kg 1000 DM	2 017 417 15 878	1 774 087 12 083	1 402 557 10 764	12
2875 27 373	- - Rohrschellen u.a. Rohrbefestigungselemente, aus Stahl; Bedachungsartikel u.a. Bauartikel, aus Stahlblech	kg 1000 DM	6 283 531 59 096	6 705 869 53 575	6 543 925 55 524	30
2875 27 379	- - Baubedarfsartikel u.a. Bauartikel, aus Stahlblech (z.B. nichtmechanische Dachentlüfter, Dachrinnen, Haken)	kg 1000 DM	23 754 869 91 567	16 536 641 68 451	21 876 046 82 634	52
2875 27 410	- - Schmutzkörbe u.ä. Abwassersiebe, aus Stahlblech; andere Waren aus Eisen oder Stahl	kg 1000 DM	184 119 2 023	151 604 1 470	203 704 1 983	3
2875 27 430	- - Andere Waren aus Eisen oder Stahl, freiformgeschmiedet	kg 1000 DM	-	-	-	-
2875 27 450	- - Andere Waren aus Eisen oder Stahl, gesenkgeschmiedet	kg 1000 DM	.	.	.	1
2875 27 491	- - Schlauchbinder- und -verbindungselemente	kg 1000 DM	1 553 182 47 972	1 705 078 50 701	1 614 437 46 467	12
2875 27 492	- - Schlauchschellen und -befestigungselemente	kg 1000 DM	41 218	45 072	42 126	6
2875 27 493	- - Riemen- und Transportbandverbindungen	kg 1000 DM	.	.	.	1
2875 27 494	- - Verkehrsschilder	kg 1000 DM	183 499 2 639	173 982 2 529	197 847 3 384	8
2875 27 495	- - Schilder aus Stahlblech (ohne Verkehrsschilder)	kg 1000 DM	215 999 5 006	195 021 4 438	177 271 4 042	12
2875 27 496	- - Kesselböden	kg 1000 DM	8 242 374 30 862	8 964 285 35 785	7 789 851 33 099	10
2875 27 497	- - Preß-, Zieh- und Stanzteile, mit einem Stückgewicht von weniger als 50 g	kg 1000 DM	31 868 721 299 351	36 961 974 357 130	34 704 953 340 098	105
2875 27 499	- - Andere Waren aus Eisen oder Stahl, a.n.g.	kg 1000 DM	105 176 775 416 339	110 752 151 449 340	107 171 920 445 458	219
2875 27 510	- - Andere Waren aus Aluminium und Kupfer, a.n.g.	kg 1000 DM	-	-	-	-
2875 27 520	- - Strick- und Häkelnadeln aus Aluminium	kg 1000 DM	29 031 1 819	27 432 1 314	26 307 1 581	4
2875 27 530	- - Gewebe, Gitter, Geflechte aus Aluminium	kg 1000 DM	3 595 386 35 253	5 826 954 35 778	3 554 697 35 048	17
2875 27 551	- - Andere Waren aus Aluminium, nicht gegossen	kg 1000 DM	4 226 645 60 161	4 097 799 57 249	3 917 471 55 565	14
2875 27 553	- - Leiter- und Trittschemel	kg 1000 DM	57 530 2 630	119 945 5 359	182 572 9 369	3

Statistisches Bundesamt, Fachserie 4, Reihe 3.1, 2.Vj. 2001

## 5 Produktion nach Güterarten - Deutschland

Melde-Nr.	Bezeichnung	Einheit	2. VJ 2000	1. VJ 2001	2. VJ 2001	2. VJ 2001 Anzahl Unternehmen
1	2	3	4	5	6	7
2875 27 555	- - - Platinen für Kraftfahrzeug-Kennzeichen	kg	763 370	754 251	796 967	4
		1000 DM	14 682	15 523	17 250	
2875 27 559	- - - Andere Waren aus Aluminium, a.n.g.	kg	12 512 580	9 751 025	10 449 529	98
		1000 DM	247 698	198 251	226 724	
2875 27 570	- - Waren aus Kupfer, gegossen oder geschmiedet, jedoch nicht weiterbearbeitet (ohne Ketten)	kg	-	-	-	-
		1000 DM	-	-	-	
	- - Andere Waren aus Kupfer (z.B. Tabakdosen, Zigarettenetui, Puderdosen, Steck-, Sicherheitsnadeln usw.; ohne Ketten), a.n.g.					
2875 27 593	- - - Tabakdosen, Zigarettenetui, Puderdosen u.a. Gegenstände für den Taschengebrauch	1000 DM	.	.	.	1
2875 27 599	- - - Andere Waren aus Kupfer, a.n.g.	1000 DM	37 959	29 239	37 437	28
	- Andere Waren aus Nickel, Blei, Zink und Zinn					
2875 27 610	- - Gewebe, Gitter und Geflechte, aus Nickeldraht	kg	24 172	14 583	13 520	3
		1000 DM	1 082	975	682	
2875 27 620	- - Andere Waren aus Nickel, a.n.g.	kg	2 146 733	1 929 298	1 911 358	19
		1000 DM	41 094	41 496	38 878	
2875 27 630	- - Andere Waren aus Blei (ohne Stangen, Platten, Bleche, Bänder, Rohre, Rohrverbindungsstücke usw.), a.n.g.	kg	.	1 035 868	755 577	3
		1000 DM	.	3 597	3 335	
2875 27 650	- - Andere Waren aus Zink (ohne Stangen, Bleche, Bänder, Rohre, Rohrverbindungsstücke usw.), a.n.g.	kg	14 474 344	9 593 501	13 604 575	31
		1000 DM	106 464	64 582	87 757	
2875 27 660	- - Andere Waren aus Zinn (ohne Stangen, Bleche, Bänder, Rohre, Rohrverbindungsstücke usw.), a.n.g.	kg	.	.	.	3
		1000 DM	2 496	.	.	
2875 27 810	- - Andere Waren aus unedlen Metallen					
	- - Kleiderhaken, Huthalter, Konsolen, Stützen u.ä. Waren	1000 DM	62 772	69 017	60 174	20
2875 27 820	- - Glocken, Klingeln, Gongs u.ä. Waren	1000 DM	1 774	1 853	1 780	4
2875 27 830	- - Schläuche aus Eisen oder Stahl, auch mit Verschluß- oder Verbindungsstücken	kg	5 222 080	5 494 027	4 997 027	16
		1000 DM	130 639	135 959	133 246	
2875 27 850	- - Schläuche aus anderen unedlen Metallen, auch mit Verschluß- oder Verbindungsstücken	kg	950 612	1 137 326	1 029 586	8
		1000 DM	31 599	41 032	36 614	
	- - Aushänge-, Hinweis-, Namens- u.ä. Schilder, Zahlen, Buchstaben u.ä. Zeichen (ohne beleuchtete Schilder)					
2875 27 871	- - - Kraftfahrzeug-Kennzeichen	St	3 193 130	2 414 948	3 763 995	16
		1000 DM	47 021	33 740	40 600	
2875 27 873	- - - Typenschilder, Skalen	St	16 067 116	18 273 985	16 987 754	19
		1000 DM	16 906	19 137	18 488	
2875 27 875	- - - Frontplatten und Blenden	St	500 693	555 702	464 654	13
		1000 DM	4 715	5 317	5 031	
2875 27 879	- - - Andere Schilder	St	16 726 776	17 081 694	16 266 770	46
		1000 DM	66 564	59 027	65 915	
2875 30 000	Säbel, Degen, Bajonette, Lanzen u.a. blanke Waffen, Teile und Scheiden dafür	kg	.	.	.	2
		1000 DM	.	.	.	
2899 00 000	Veredlung von Erzeugnissen dieser Güterabteilung (ohne Schmiede-, Preß-, Zieh- und Stanzteile, Oberflächenveredlung, Wärmebehandlung und Mechanik, a.n.g.)	1000 DM	826 193	885 596	890 344	581
	Maschinen					
2911 11 000	Außenbordmotoren mit Fremdzündung, für Wasserfahrzeuge	kW	*	-	-	-
		St	*	-	-	-
	darunter zum Absatz bestimmt	kW	-	-	-	-
		St	-	-	-	-
		1000 DM	-	-	-	-

## 5 Produktion nach Güterarten - Deutschland

Melde- Nr.	Bezeichnung	Einheit	2. VJ 2000	1. VJ 2001	2. VJ 2001	2. VJ 2001 Anzahl Unternehmen
1	2	3	4	5	6	7
	Andere Antriebsmotoren mit Fremdzündung, für Wasserfahrzeuge und andere Zwecke					
2911 12 300	- für Wasserfahrzeuge	kW	*	-	-	-
		St	*	-	-	-
	darunter zum Absatz bestimmt	kW		-	-	-
		St		-	-	-
		1000 DM		-	-	-
2911 12 500	- für andere Zwecke	kW	*	.	.	6
		St	*	.	.	
	darunter zum Absatz bestimmt	kW		125 688	117 395	154 769
		St		2 272	2 304	2 969
		1000 DM		15 304	15 470	21 543
	Dieselmotoren für Wasserfahrzeuge, Schienenfahrzeuge, Industriedieselmotoren (z.B. ortsfeste Dieselmotoren, Dieselmotoren f.d. Antrieb v. Flurförderfahrzeugen, Mähdreschern, Baggern)					
2911 13 110	- Dieselmotoren für Wasserfahrzeuge - mit einer Leistung von 100 kW oder weniger	kW		.	.	2
		St		.	.	
		1000 DM		.	.	
2911 13 130	- mit einer Leistung von mehr als 100 kW bis 200 kW	kW		.	.	3
		St		.	.	
		1000 DM		.	.	
2911 13 150	- mit einer Leistung von mehr als 200 kW bis 500 kW	kW		42 034	72 324	40 797
		St		104	183	106
		1000 DM		5 517	8 133	5 716
2911 13 170	- mit einer Leistung von mehr als 500 kW bis 1 000 kW	kW		323 715	383 871	287 679
		St		430	501	374
		1000 DM		42 017	51 533	46 744
2911 13 190	- mit einer Leistung von mehr als 1 000 kW	kW		490 549	418 864	635 993
		St		211	178	245
		1000 DM		171 501	124 211	226 376
2911 13 200	- Dieselmotoren für Schienenfahrzeuge	kW	*	47 888	56 305	75 048
		St	*	138	203	233
	darunter zum Absatz bestimmt	kW		47 888	56 305	75 048
		St		138	203	233
		1000 DM		4 757	5 564	11 086
	- Industriedieselmotoren mit einer Leistung von 100 kW oder weniger					
2911 13 310	- mit einer Leistung von 15 kW oder weniger	kW	*	239 949	168 382	185 813
		St	*	.	.	.
	darunter zum Absatz bestimmt	kW		239 949	168 382	185 813
		St		.	.	.
		1000 DM		.	.	.
2911 13 330	- mit einer Leistung von mehr als 15 kW bis 30 kW	kW	*	.	.	2
		St	*	.	.	
	darunter zum Absatz bestimmt	kW		.	.	2
		St		.	.	
		1000 DM		.	.	
2911 13 350	- mit einer Leistung von mehr als 30 kW bis 50 kW	kW	*	546 495	486 922	472 082
		St	*	13 998	12 271	11 915
	darunter zum Absatz bestimmt	kW		546 495	486 922	472 082
		St		13 998	12 271	11 915
		1000 DM		69 590	61 802	60 531
2911 13 370	- mit einer Leistung von mehr als 50 kW bis 100 kW	kW	*	.	.	5
		St	*	.	.	
	darunter zum Absatz bestimmt	kW		.	.	5
		St		.	.	
		1000 DM		.	.	
	- Industriedieselmotoren mit einer Leistung von mehr als 100 kW bis 500 kW					
2911 13 530	- mit einer Leistung von mehr als 100 kW bis 200 kW	kW	*	.	.	3
		St	*	.	.	
	darunter zum Absatz bestimmt	kW		.	.	3
		St		.	.	
		1000 DM		48 371	43 454	.
2911 13 550	- mit einer Leistung von mehr als 200 kW bis 300 kW	kW	*	170 602	178 589	154 165
		St	*	689	715	619
	darunter zum Absatz bestimmt	kW		170 602	178 589	154 165
		St		689	715	619
		1000 DM		17 932	21 358	14 946
2911 13 570	- mit einer Leistung von mehr als 300 kW bis 500 kW	kW	*	386 327	343 565	361 476
		St	*	966	847	921
	darunter zum Absatz bestimmt	kW		386 327	343 565	361 476
		St		966	847	921
		1000 DM		32 987	27 921	30 674

## 5 Produktion nach Güterarten - Deutschland

Melde-Nr.	Bezeichnung	Einheit		2. VJ 2000	1. VJ 2001	2. VJ 2001	2. VJ 2001 Anzahl Unternehmen
1	2	3		4	5	6	7
2911 13 730	- Industriedieselmotoren mit einer Leistung von mehr als 500 kW - mit einer Leistung von mehr als 500 kW bis 1 000 kW	kW St	* *	299 195 378	343 396 488	339 961 466	3
	darunter zum Absatz bestimmt	kW St		299 195 378	343 396 488	339 961 466	3
2911 13 750	- mit einer Leistung von mehr als 1 000 kW	1000 DM		29 686	43 667	41 009	
	darunter zum Absatz bestimmt	kW St	* *	360 256 199	497 143 282	866 926 388	5
		kW St		360 256 199	497 143 282	866 926 388	5
		1000 DM		74 487	100 292	207 496	
2911 21 300	Dampfturbinen - Dampfturbinen (ohne solche für den Antrieb von elektrischen Generatoren)	kW St	* *	60 157 34	.	.	4
	darunter zum Absatz bestimmt	kW St		60 157 34	.	.	4
		1000 DM		17 263	.	.	
2911 21 500	- Wasserdampfturbinen für den Antrieb von elektrischen Generatoren	kW St		1 225 798 52	1 573 837 36	3 299 786 50	7
		1000 DM		141 755	86 293	192 791	
2911 22 000	Wasserturbinen und -räder	kW St		.	.	.	4
		1000 DM		.	9 917	5 146	
2911 23 000	Gasturbinen (ohne Turbo-Strahltrieb- und Turbo-Propellertriebwerke)	kW St	* *	684 408 14	1 503 951 19	2 343 606 22	5
	darunter zum Absatz bestimmt	kW St		684 408 14	1 503 951 19	2 343 606 22	5
		1000 DM		139 520	257 524	303 126	
2911 31 000	Teile für Dampfturbinen	1000 DM		98 935	209 323	113 476	17
2911 32 000	Teile und Regler für Wasserturbinen und -räder	1000 DM		.	.	.	3
2911 33 000	Teile für Gasturbinen	1000 DM		189 112	113 100	139 115	14
2911 91 000	Installation von Verbrennungsmotoren und Turbinen (ohne Motoren für Ackerschlepper, Luft- und Straßenfahrzeuge)	1000 DM		40 100	38 098	51 303	16
2911 92 000	Reparatur und Instandhaltung von Verbrennungsmotoren und Turbinen (ohne Motoren für Ackerschlepper, Luft- und Straßenfahrzeuge)	1000 DM		211 734	202 184	256 706	39
2912 11 330	Hydromotoren und Druckluftmotoren, linear arbeitend - Hydrosysteme und Hydrozylinder - - Hydrosysteme (mit Hydrozylindern)	St 1000 DM		41 603 44 947	38 687 45 307	37 367 43 234	24
2912 11 350	- - Hydrozylinder	St 1000 DM		1 007 263 236 009	1 213 745 284 616	1 095 674 266 542	63
2912 11 500	- Druckluftmotoren (Pneumatikzylinder)	St 1000 DM		2 262 832 193 504	2 458 904 218 999	2 191 477 198 150	24
2912 12 330	Hydromotoren und Druckluftmotoren, nicht linear arbeitend; Wasser- und Dampfkraftmaschinen und andere Motoren, a.n.g. - Hydrosysteme, Hydromotoren, Wasser- und Dampfkraftmaschinen, andere Motoren, a.n.g. - - Hydrosysteme (mit Hydromotoren)	St 1000 DM		81 965 32 205	59 349 39 035	48 760 33 988	18
2912 12 350	- - Hydromotoren	St 1000 DM		97 734 122 405	90 213 129 762	78 874 123 219	11
2912 12 370	- - Wasser- und Dampfkraftmaschinen, andere Motoren, a.n.g. darunter zum Absatz bestimmt	St 1000 DM	* *	- -	.	.	1 1
2912 12 500	- Andere Druckluftmotoren	St 1000 DM		399 3 050	121 1 979	147 2 746	4
2912 21 100	Flüssigkeitspumpen für bestimmte Verwendungszwecke - Ausgabepumpen für Kraftstoffe oder Schmiermittel, für Tankstellen und Kraftfahrzeugwerkstätten	St 1000 DM		9 770 36 372	9 494 35 420	10 449 38 877	7
2912 21 300	- Andere Pumpen mit Flüssigkeitsmesser	St 1000 DM		.	.	.	2

## 5 Produktion nach Güterarten - Deutschland

Melde-Nr.	Bezeichnung	Einheit	2. VJ 2000	1. VJ 2001	2. VJ 2001	2. VJ 2001 Anzahl Unternehmen
1	2	3	4	5	6	7
2912 21 500	- Handpumpen (ohne Flüssigkeitsmesser)	St 1000 DM	324 405 10 183	291 772 12 530	300 108 11 474	10
2912 21 700	- Kraftstoff-, öl- oder Kühlmittelpumpen für Kolbenverbrennungsmotoren	St 1000 DM	5 677 245 260 263	6 961 484 335 902	6 886 080 319 135	18
2912 21 900	- Betonpumpen	St 1000 DM	955 .	11 489	17 339	4
2912 22 100	- Oszillierende Verdrängerpumpen für Flüssigkeiten (ohne Betonpumpen) - Hydroaggregate mit oszillierenden Verdrängerpumpen	St 1000 DM	4 530 23 296	2 420 23 116	2 639 23 787	14
2912 22 300	- Dosierpumpen	St 1000 DM	42 682 47 515	45 809 49 694	44 330 52 159	10
2912 22 503	- - Axialkolbenpumpen	St 1000 DM	108 431 216 355	126 687 253 563	122 222 248 380	10
2912 22 505	- - Radialkolbenpumpen	St 1000 DM	30 379 35 680	30 188 34 386	26 789 31 182	7
2912 22 509	- - Andere Hydrokolbenpumpen	St 1000 DM	. .	740 597	653 585	3
2912 22 700	- Andere Kolbenpumpen	St 1000 DM	. 28 936	5 193 29 634	5 300 49 425	17
2912 22 900	- Andere oszillierende Verdrängerpumpen	St 1000 DM	. 38 862	49 225	48 303	13
2912 23 100	- Rotierende Verdrängerpumpen für Flüssigkeiten - Hydroaggregate mit rotierenden Verdrängerpumpen	St 1000 DM	21 470 27 160	18 580 25 647	22 852 38 791	17
2912 23 330	- Zahnradpumpen - - Hydropumpen (Zahnradpumpen)	St 1000 DM	330 176 78 342	384 055 92 860	347 086 88 134	15
2912 23 350	- - Andere Zahnradpumpen	St 1000 DM	37 647 15 036	42 424 14 315	43 414 15 484	13
2912 23 530	- Flügelzellenpumpen - - Hydropumpen (Flügelzellenpumpen)	St 1000 DM	583 216 83 944	656 523 96 491	643 677 96 794	6
2912 23 550	- - Andere Flügelzellenpumpen	St 1000 DM	. .	. .	. .	1
2912 23 730	- Schraubenspindelpumpen, andere rotierende Verdrängerpumpen - - Schraubenspindelpumpen	St 1000 DM	16 987 28 840	15 325 40 177	15 814 41 415	3
2912 23 753	- - - Andere rotierende Verdrängerpumpen	St 1000 DM	7 141 37 069	7 463 35 994	7 386 40 317	9
2912 23 759	- - - Andere rotierende Verdrängerpumpen (ohne Exzenterschneckenpumpen)	St 1000 DM	10 736 12 396	9 734 14 497	11 059 15 288	12
2912 24 130	- Kreiselpumpen für Flüssigkeiten; andere Pumpen; Hebewerke für Flüssigkeiten - Tauchmotorpumpen, Umlaufbeschleuniger - - Tauchmotorpumpen, einstufig	St 1000 DM	514 292 97 455	412 389 88 359	357 360 89 208	17
2912 24 150	- - Tauchmotorpumpen, mehrstufig	St 1000 DM	. 36 465	. 39 545	. 52 117	8
2912 24 170	- - Umlaufbeschleuniger für Heizungs- und Heißwasseranlagen (ohne Wellenabdichtung)	St 1000 DM	227 340 73 317	321 141 111 223	269 570 93 625	4
2912 24 200	- Kreiselpumpen mit einer Nennweite des Austrittsstutzens von 15 mm oder weniger	St 1000 DM	8 035 3 431	8 970 4 461	7 085 3 380	6
2912 24 300	- Kanalradpumpen und Seitenkanalpumpen mit einer Nennweite des Austrittsstutzens von mehr als 15 mm	St 1000 DM	26 416 34 196	29 365 36 348	29 122 36 125	21
2912 24 510	- Radialkreiselpumpen und andere Kreiselpumpen, einstufig, mit einer Nennweite des Austrittsstutzens von mehr als 15 mm	St 1000 DM	. 25 705 38 797	. 26 871 38 336	. 28 679 42 041	17
2912 24 530	- - Radialkreiselpumpen, einströmig, in Blockbauweise - - Radialkreiselpumpen, einströmig, nicht in Blockbauweise	St 1000 DM	. 108 267	243 031 113 849	242 036 132 911	13

## 5 Produktion nach Güterarten - Deutschland

Melde-Nr.	Bezeichnung	Einheit	2. VJ 2000	1. VJ 2001	2. VJ 2001	2. VJ 2001 Anzahl Unternehmen
1	2	3	4	5	6	7
2912 24 550	- - Radialkreiselpumpen, mehrströmig	St 1000 DM	11 2 970	17 .	21 .	3
2912 24 600	- Radialkreiselpumpen, mehrstufig	St 1000 DM	56 591	56 082	68 076	16
2912 24 713	- - Andere Kreiselpumpen mit einer Nennweite des Austrittsstutzens von mehr als 15 mm	St 1000 DM	26 802	27 219	26 895	13
2912 24 715	- - mit einer Nennweite des Austrittsstutzens von 600 mm oder weniger	St 1000 DM	137 .	.	.	3
2912 24 750	- - mit einer Nennweite des Austrittsstutzens von mehr als 600 mm	St 1000 DM	16 205 24 677	25 334 31 219	14 996 26 304	10
2912 24 800	- - mehrstufig	St 1000 DM	119 133 54 105	76 550 62 608	80 026 67 212	18
2912 31 300	- Andere Flüssigkeitspumpen; Hebewerke für Flüssigkeiten	St 1000 DM	48 555 56 467	93 263 74 397	58 985 68 496	18
2912 31 500	- Vakuumpumpen	St 1000 DM	70 653 134 266	76 592 176 113	63 529 166 608	13
2912 31 700	- Vakuumpumpen (ohne Drehschieber-, Diffusionspumpen usw.)	St 1000 DM	.	.	.	2
2912 32 000	- Drehschieber-, Sperrschieber-, Molekular- und Wälzkolbenpumpen	St 1000 DM	.	.	.	1
2912 33 330	- Diffusions-, Kryo- und Adsorptionspumpen	St 1000 DM	.	.	.	1
2912 33 350	- Hand- oder fußbetriebene Luftpumpen	St 1000 DM	.	.	.	1
2912 33 370	- Kompressoren für Kältemaschinen	St 1000 DM	.	.	.	1
2912 34 300	- mit einer Leistung von 0,4 kW oder weniger	St 1000 DM	.	.	.	1
2912 34 500	- darunter zum Absatz bestimmt	St 1000 DM	.	.	.	1
2912 35 300	- mit einer Leistung von mehr als 0,4 kW, hermetisch oder halbhermetisch	St 1000 DM	117 789 117 789 107 472	235 086 235 086 143 509	253 611 253 611 158 207	4 4
2912 35 500	- darunter zum Absatz bestimmt	St 1000 DM	.	.	.	2
2912 36 300	- Andere Kompressoren für Kältemaschinen, mit einer Leistung von mehr als 0,4 kW	St 1000 DM	.	.	.	2
2912 36 500	- Fahrbare Luftkompressoren	St 1000 DM	.	.	.	2
2912 36 700	- mit einer Liefermenge je Minute von 2 m3 oder weniger	St 1000 DM	.	.	.	2
2912 36 900	- mit einer Liefermenge je Minute von mehr als 2 m3	St 1000 DM	.	.	.	2
2912 37 300	- Turbokompressoren	St 1000 DM	.	.	.	6
2912 37 500	- einstufig	St 1000 DM	141 392	150 352	170 274	3
2912 37 700	- mehrstufig	St 1000 DM	30 105 138	33 69 611	37 93 240	3
2912 37 900	- Oszillierende Verdrängerkompressoren	St 1000 DM	14 089 27 405	15 263 31 015	14 202 28 491	10
2912 38 300	- zum Erzeugen eines Überdrucks von 15 bar oder weniger, mit einer Liefermenge je Stunde von 60 m3 oder weniger	St 1000 DM	287 3 598	332 3 995	297 4 219	7
2912 38 500	- zum Erzeugen eines Überdrucks von 15 bar oder weniger, mit einer Liefermenge je Stunde von mehr als 60 m3	St 1000 DM	2 350 18 677	2 385 16 747	2 328 16 972	9
2912 38 700	- zum Erzeugen eines Überdrucks von mehr als 15 bar, mit einer Liefermenge je Stunde von 120 m3 oder weniger	St 1000 DM	159 7 145	200 13 595	209 18 655	7
2912 38 900	- zum Erzeugen eines Überdrucks von mehr als 15 bar, mit einer Liefermenge je Stunde von mehr als 120 m3	St 1000 DM	33 593	33 269	34 283	4
2912 39 300	- Rotierende Verdrängerkompressoren	St 1000 DM	15 161 136 948	17 576 158 798	16 863 172 064	13
2912 39 500	- einwellig	St 1000 DM	2 648 26 989	2 910 30 891	3 243 32 346	7
2912 39 700	- mehrwellig	St 1000 DM	99 658 49 056	125 554 54 747	147 736 57 368	8
2912 39 900	- Schraubenkompressoren	St 1000 DM	.	.	.	7
2912 40 300	- Andere Verdrängerkompressoren	St 1000 DM	.	.	.	7
2912 40 500	- Kompressoren für zivile Luftfahrzeuge und andere Kompressoren	St 1000 DM	.	.	.	8

## 5 Produktion nach Güterarten - Deutschland

Melde-Nr.	Bezeichnung	Einheit	2. VJ 2000	1. VJ 2001	2. VJ 2001	2. VJ 2001 Anzahl Unternehmen
1	2	3	4	5	6	7
2912 41 300	Teile für Hydromotoren, Druckluftmotoren, Strahltriebwerke, Wasser- und Dampfkraftmaschinen, andere Motoren, a.n.g. (ohne solche für Verbrennungsmotoren) - für Druckluftmotoren, Wasser- und Dampfkraftmaschinen, andere Motoren, a.n.g. (ohne solche für Hydromotoren und Strahltriebwerke)	1000 DM	56 648	65 839	64 142	17
2912 41 500	- für Hydromotoren	1000 DM	36 404	41 335	41 341	22
2912 41 700	- für Strahltriebwerke (ohne solche für Turbo-Strahltriebwerke)	1000 DM	-	-	-	-
2912 42 000	Teile für Flüssigkeitspumpen und für Hebewerke für Flüssigkeiten	1000 DM	344 709	334 089	335 753	113
2912 43 001	Teile für Luft- oder Vakuumpumpen, Luft- o.a. Gaskompressoren, Ventilatoren usw. - für Ventilatoren mit eingebautem Elektromotor mit einer Leistung von 125 W oder weniger und für Abzugshauben mit einer größten horizontalen Seitenlänge von 120 cm oder weniger	1000 DM	.	.	.	2
2912 43 003	- für andere Ventilatoren	1000 DM	16 309	17 781	17 586	15
2912 43 005	- für Kältekompressoren	1000 DM	6 580	6 807	7 604	4
2912 43 009	- für andere Luft- und Vakuumpumpen, Luft- o.a. Gas-Kompressoren	1000 DM	135 461	136 244	143 490	59
2912 91 003	Installation von Pumpen und Kompressoren - von Flüssigkeitspumpen	1000 DM	24 861	21 053	25 905	32
2912 91 009	- von Kompressoren und Vakuumpumpen	1000 DM	19 169	15 238	19 557	13
2912 92 000	Reparatur und Instandhaltung von Pumpen und Kompressoren	1000 DM	140 107	143 417	149 251	149
2913 11 330	Druckminderventile, Ventile für ölhdraulische oder pneumatische Energieübertragung, Rückschlagklappen und -ventile, Überdruck- und Sicherheitsventile - Druckminderventile - - aus Gußeisen oder Stahl, kombiniert mit Filtern oder Ölern	St 1000 DM	391 291 23 799	462 174 24 238	403 681 23 792	15
2913 11 350	- - aus Gußeisen oder Stahl, nicht kombiniert mit Filtern oder Ölern	St 1000 DM	14 642 4 214	12 813 6 095	13 108 5 629	4
2913 11 370	- - aus anderen Werkstoffen, kombiniert mit Filtern oder Ölern	St 1000 DM	976 546 36 689	1 074 286 41 964	979 964 37 289	13
2913 11 390	- - aus anderen Werkstoffen, nicht kombiniert mit Filtern oder Ölern	St 1000 DM	93 787 8 762	77 335 9 880	64 787 8 973	7
2913 11 530	- Ventile für ölhdraulische oder pneumatische Energieübertragung - - für ölhdraulische Energieübertragung	St 1000 DM	1 866 931 390 936	2 168 049 440 693	1 950 413 402 272	48
2913 11 550	- - für pneumatische Energieübertragung	St 1000 DM	5 457 257 249 558	5 875 168 251 766	5 333 377 227 577	20
2913 11 733	- Rückschlagklappen und -ventile; Überdruck- und Sicherheitsventile - - Rückschlagklappen und -ventile - - - aus Eisen oder Stahl	St 1000 DM	292 240 25 144	461 462 19 306	564 459 21 501	24
2913 11 739	- - - aus anderen Werkstoffen	St 1000 DM	7 031	762 112 8 204	613 679 7 151	15
2913 11 753	- - - Überdruck- und Sicherheitsventile - - - aus Eisen oder Stahl	St 1000 DM	29 796	32 300	37 266	19
2913 11 759	- - - aus anderen Werkstoffen	St 1000 DM	1 274 881 18 166	209 504 16 668	193 675 14 856	13
2913 12 330	Sanitärarmaturen; Armaturen für Heizkörper von Zentralheizungen - Sanitärarmaturen - - Mischarmaturen	t 1000 DM	9 816 381 981	9 913 383 028	9 722 371 594	24
2913 12 353	- - Andere Sanitärarmaturen - - - Brausen und Zubehör	t 1000 DM	779 52 768	1 404 57 156	1 544 53 557	10



## 5 Produktion nach Güterarten - Deutschland

Melde-Nr.	Bezeichnung	Einheit	2. VJ 2000	1. VJ 2001	2. VJ 2001	2. VJ 2001 Anzahl Unternehmen
1	2	3	4	5	6	7
2913 12 355	- - - Ab- und Überlaufarmaturen	t	.	.	.	6
2913 12 359	- - - Andere Sanitärarmaturen, a.n.g.	1000 DM	16 035	17 309	15 426	23
	- Armaturen für Heizkörper von Zentralheizungen	t	441 439	446 981	408 579	
2913 12 530	- - Thermostatventile	1000 DM	1 399	1 401	1 262	7
		t	48 566	47 984	43 693	
2913 12 550	- - Andere Armaturen für Heizkörper von Zentralheizungen (ohne Thermostatventile)	1000 DM	3 912	3 894	3 518	19
		t	119 330	118 236	102 220	
	Regelventile, Schieber und andere Armaturen					
2913 13 130	- - Regelventile	t	287	232	266	11
	- - Temperaturregelventile	1000 DM	12 832	12 475	13 816	
2913 13 150	- - Andere Regelventile	1000 DM	5 341	5 273	5 945	51
	- Schieber	t	200 392	210 720	218 159	
2913 13 330	- - aus Gußeisen	1000 DM	2 385	2 017	2 426	17
		t	39 290	34 704	37 736	
2913 13 350	- - aus Stahl	1000 DM	1 273	1 160	1 244	17
		t	36 867	37 056	39 416	
2913 13 370	- - aus anderen Werkstoffen	1000 DM	86	88	87	9
	- Ventile	t	4 861	4 869	5 199	
2913 13 530	- - aus Gußeisen	1000 DM	3 261	3 243	3 389	15
		t	53 833	53 646	55 448	
2913 13 550	- - aus Stahl	1000 DM	3 078	2 793	3 242	41
		t	137 650	122 221	131 716	
2913 13 570	- - aus anderen Werkstoffen	1000 DM	5 900	5 777	5 443	57
		t	224 435	229 020	223 895	
	- Kugel-, Kegel- und Zylinderhähne, Klappen, Membranarmaturen					
2913 13 733	- - Kugel-, Kegel- und Zylinderhähne	t	669	808	742	11
	- - aus Gußeisen	1000 DM	18 741	22 412	22 087	
2913 13 735	- - - aus Stahl	1000 DM	3 290	3 605	3 658	20
		t	83 648	88 123	88 501	
2913 13 739	- - - aus anderen Werkstoffen	1000 DM	1 244	1 433	1 321	18
	- - Klappen (ohne Rückschlagklappen)	t	25 524	25 289	24 106	
2913 13 753	- - - aus Gußeisen	1000 DM	2 366	2 074	2 436	13
		t	37 434	35 313	35 813	
2913 13 755	- - - aus Stahl	1000 DM	502	591	450	11
		t	14 685	11 238	11 407	
2913 13 759	- - - aus anderen Werkstoffen	1000 DM	202	82	83	6
		t	7 412	3 660	3 671	
2913 13 770	- - Membranarmaturen	1000 DM	262	314	272	4
	- Andere Armaturen	t	14 834	18 092	16 204	
2913 13 801	- - Andere Sicherheitsarmaturen, a.n.g.	1000 DM	1 250	1 050	1 241	16
		t	52 398	43 973	51 551	
2913 13 802	- - Andere Absperrarmaturen (ohne Hähne und Klappen) aus Gußeisen oder Stahl, a.n.g.	1000 DM	6 771	5 006	5 507	28
		t	84 326	72 488	83 592	
2913 13 804	- - Andere Absperrarmaturen (ohne Hähne und Klappen) aus anderen Werkstoffen, a.n.g.	1000 DM	2 111	1 974	1 983	28
		t	60 569	52 907	56 630	
2913 13 805	- - Überwachungsarmaturen	1000 DM	4 155	5 550	4 636	22
		t	112 227	130 149	117 066	
2913 13 806	- - Ableiter, Abscheider, Be- und Entlüfter	1000 DM	820	1 131	894	23
		t	28 171	34 523	32 381	
2913 20 000	Teile für Armaturen u.ä. Apparate für Rohr- und Schlauchleitungen, Dampfkessel, Sammelbehälter usw.	1000 DM	149 892	179 410	175 988	94
2913 90 000	Reparatur und Instandhaltung von Armaturen u.ä. Apparaten	1000 DM	.	.	.	66
2914 10 300	Wälzlager (z.B. Kugellager, Rollenlager, Nadellager)	t	12 715	15 001	13 420	31
	- Kugellager	1000 DM	349 684	394 395	354 463	

## 5 Produktion nach Güterarten - Deutschland

Melde-Nr.	Bezeichnung	Einheit	2. VJ 2000	1. VJ 2001	2. VJ 2001	2. VJ 2001 Anzahl Unternehmen
1	2	3	4	5	6	7
2914 10 530	- Kegelrollenlager, Tonnenlager, Zylinderrollenlager - Kegelrollenlager (einschl. Zusammenstellungen aus Kegeln und Kegelrollen)	t 1000 DM	8 673 161 870	9 437 173 506	8 537 154 730	8
2914 10 550	- - Tonnenlager (Pendelrollenlager)	t 1000 DM	.	.	.	1
2914 10 570	- - Zylinderrollenlager	t 1000 DM	6 866 237 462	7 569 266 623	6 803 248 092	12
2914 10 700	- Nadellager	t 1000 DM	2 621 108 695	2 948 125 780	2 768 118 704	7
2914 10 900	- Andere Wälzlager (einschl. kombinierter Wälzlager)	t 1000 DM	4 015 107 375	5 197 135 955	4 554 123 162	13
2914 21 300	Gelenkketten, aus Eisen oder Stahl - Rollenketten für Fahrräder, Mopeds und Krafträder	t 1000 DM	.	.	.	3
2914 21 530	- Andere Rollenketten und Gelenkketten - - Andere Rollenketten	t 1000 DM	9 132 68 455	11 424 85 279	7 639 70 746	7
2914 21 550	- - Andere Gelenkketten	t 1000 DM	7 314 52 315	9 514 57 607	9 782 56 300	17
2914 22 300	Kurbeln und Wellen - Kurbeln und Kurbelwellen	t 1000 DM	9 846 78 592	5 738 81 533	5 304 75 172	10
2914 22 530	- - Andere Wellen - - Gelenkwellen	t 1000 DM	4 194 60 869	4 431 59 081	3 513 52 369	11
2914 22 550	- - Andere Wellen (ohne Gelenkwellen)	t 1000 DM	6 464 59 693	6 619 60 562	6 578 59 823	22
2914 23 300	Lagergehäuse; Gleitlager und Lagerschalen - Lagergehäuse mit eingebautem Wälzlager	t 1000 DM	1 587 24 333	1 801 27 512	1 287 20 723	9
2914 23 500	- Lagergehäuse ohne eingebaute Wälzlager; Gleitlager u. Lagerschalen	t 1000 DM	6 695 264 652	8 177 314 816	7 485 287 150	52
2914 24 320	Zahnradgetriebe, Schaltgetriebe und andere Getriebe - Zahnradgetriebe (ohne Schaltgetriebe) - - Stirnradgetriebe	t 1000 DM	15 965 318 506	15 676 347 259	17 369 360 046	57
2914 24 330	- - Kegelrad- und Kegelstirnradgetriebe	t 1000 DM	6 098 125 603	8 807 148 943	9 973 146 949	46
2914 24 340	- - Schneckengetriebe	t 1000 DM	3 849 76 646	3 833 86 082	4 129 88 616	38
2914 24 350	- - Planetengetriebe	t 1000 DM	7 934 172 260	11 608 249 859	10 946 247 235	31
2914 24 360	- - Andere Zahnradgetriebe für stationäre Zwecke	t 1000 DM	1 945 62 774	1 599 77 971	1 680 64 110	14
2914 24 370	- - Zahnradgetriebe für Wasserfahrzeuge	t 1000 DM	1 664 63 957	993 50 378	1 284 58 616	4
2914 24 510	- Schaltgetriebe - - für Landmaschinen	t 1000 DM	7 464 115 406	8 061 107 202	8 636 108 439	7
2914 24 530	- - für andere selbstfahrende Maschinen	t 1000 DM	16 399 282 824	15 654 254 331	14 682 245 575	12
2914 24 550	- - Mechanische, stufenlos regelbare Getriebe	t 1000 DM	2 071 51 088	1 645 48 365	2 078 48 493	19
2914 24 570	- - Hydrostatische, stufenlos regelbare Getriebe	t 1000 DM	19 896	51 1 210	.	3
2914 24 590	- - Hydrodynamische, stufenlos regelbare Getriebe; Drehmomentwandler	t 1000 DM	.	5 545 146 656	4 979 134 601	3
2914 24 730	- - Andere Getriebe - - Kugelrollspindeln	t 1000 DM	689 46 654	819 58 176	807 57 042	11
2914 24 750	- - Andere Getriebe (z.B. Reibradgetriebe)	t 1000 DM	2 966 58 783	3 232 62 026	2 765 61 041	18
2914 25 003	Schwungräder sowie Riemen- und Seilscheiben (einschl. Seilrollenblöcke für Flaschenzüge) - aus Eisen oder Stahl, gegossen	t 1000 DM	.	138 1 525	137 1 400	3

## 5 Produktion nach Güterarten – Deutschland

Melde-Nr.	Bezeichnung	Einheit	2. VJ 2000	1. VJ 2001	2. VJ 2001	2. VJ 2001 Anzahl Unternehmen
1	2	3	4	5	6	7
2914 25 009	- Andere Schwungräder sowie Riemen- und Seilscheiben (einschl. Seilrollenblöcke für Flaschenzüge)	t 1000 DM	3 215 .	3 687 75 657	3 383 86 262	8
2914 26 310	Schaltkupplungen und andere Wellenkupplungen (einschl. Universalkupplungen) - - Elastische Kupplungen, drehstarre Kupplungen	t 1000 DM	4 014 86 499	4 201 91 830	4 379 92 032	27
2914 26 330	- - Hydraulische Kupplungen	t 1000 DM	305 19 781	320 20 869	311 20 312	7
2914 26 350	- - Reibungskupplungen und -bremsen	t 1000 DM	1 107 35 460	1 170 41 858	1 061 37 383	20
2914 26 370	- - Freilaufkupplungen (einschl. Rücklaufsperrern)	t 1000 DM	454 29 881	257 28 638	229 24 587	7
2914 26 390	- - Andere Kupplungen	t 1000 DM	444 13 501	514 15 979	517 15 633	12
2914 31 300	Kugeln, Rollen, Nadeln und andere Teile für Wälzlager - Kugeln, Rollen und Nadeln	t 1000 DM	21 074 135 252	12 529 151 990	11 418 139 698	11
2914 31 500	- Andere Teile für Wälzlager (z.B. Spann- und Abziehhülsen)	1000 DM	162 705	186 397	173 030	13
2914 32 000	Teile für Gelenkketten, aus Eisen oder Stahl	1000 DM	1 596	1 530	.	2
2914 33 300	Teile für Wellen, Kurbeln, Gleitlager, Lagergehäuse und Lagerschalen, Getriebe, Schwungräder, Riemen- und Seilscheiben, Wellenkupplungen - für Lagergehäuse von Wälzlagern aller Art	1000 DM	13 505	25 188	21 007	7
2914 33 510	- für Wellen, Kurbeln, Gleitlager, Lagerschalen, Getriebe, Schwungräder, Riemen- und Seilscheiben, Wellenkupplungen - Kettenräder	1000 DM	30 782	36 050	36 186	30
2914 33 520	- - Stirnräder	1000 DM	138 929	162 369	152 036	77
2914 33 530	- - Kegelräder	1000 DM	14 603	14 576	14 481	26
2914 33 540	- - Schnecken und Schneckenräder	1000 DM	18 933	20 452	19 322	25
2914 33 550	- - Andere Zahnräder und Zahnstangen	1000 DM	29 795	36 182	32 198	33
2914 33 560	- - Teile für Getriebe	1000 DM	139 445	155 369	153 518	56
2914 33 570	- - Teile für Kupplungen	1000 DM	19 554	22 515	22 039	16
2914 33 590	- - Andere Teile, a.n.g.	1000 DM	109 768	124 877	128 170	40
2921 11 300	Brenner für Feuerungen; automatische Feuerungen - Brenner für flüssigen Brennstoff	St 1000 DM	70 511 99 750	74 784 95 015	63 841 89 986	17
2921 11 500	- Andere Brenner (einschl. kombinierter Brenner)	St 1000 DM	19 626 60 174	18 072 55 009	16 933 59 915	19
2921 11 700	- Automatische Feuerungen (einschl. mechanischer Beschicker, Rosten, Entaschern u.ä. Vorrichtungen)	St 1000 DM	.	1 536	13 420	3
2921 12 300	Nichtelektrische Industrie- und Laboratoriumsöfen, Abfallverbrennungsöfen - Industrie- und Laboratoriumsöfen zum Schmelzen, Rosten oder anderem Warmbehandeln von Erzen, Schwefelkies oder Metallen	St 1000 DM	43 29 105	68 35 085	91 69 644	15
2921 12 500	- Abfallverbrennungsöfen	t 1000 DM	.	.	.	2
2921 12 900	- Andere nichtelektrische Industrie- und Laboratoriumsöfen	t 1000 DM	2 290 33 534	3 474 49 626	4 749 91 879	8
2921 13 300	Elektrische Industrie- und Laboratoriumsöfen und Apparate zum Warmbehandeln von Stoffen - Backöfen (Widerstandsöfen mit indirekter Beheizung) für Brotfabriken, Bäckereien, Konditoreien und Keksfabriken	St 1000 DM	13 259 56 402	9 507 59 603	9 044 56 041	11

## 5 Produktion nach Güterarten - Deutschland

Melde-Nr.	Bezeichnung	Einheit	2. VJ 2000	1. VJ 2001	2. VJ 2001	2. VJ 2001 Anzahl Unternehmen
1	2	3	4	5	6	7
2921 13 510	- Andere Widerstandsöfen mit indirekter Beheizung; öfen und Apparate zum Warmbehandeln von Stoffen mittels Induktion oder dielektrischer Erwärmung; andere elektrische Industrie- und Laboratoriumsöfen - Widerstandsöfen mit indirekter Beheizung (ohne Backöfen)	St 1000 DM	. 58 175	6 467 66 887	6 123 83 217	21
2921 13 530	- Induktionsöfen	St 1000 DM	25 21 794	21 16 773	74 36 850	5
2921 13 550	- öfen mit dielektrischer Erwärmung; Apparate zum Warmbehandeln von Stoffen mittels Induktion oder dielektrischer Erwärmung; andere elektrische Industrie- und Laboratoriumsöfen	St 1000 DM	536 99 090	386 94 642	413 75 221	21
2921 13 570	- Infrarotöfen	St 1000 DM	. .	. .	. .	2
2921 14 300	Teile für Brenner, Industrie- und Laboratoriumsöfen usw. - für Brenner und automatische Feuerungen	1000 DM	45 488	55 859	66 239	27
2921 14 500	- für nichtelektrische Industrie- und Laboratoriumsöfen	1000 DM	19 088	21 347	16 426	18
2921 14 700	- für elektrische Industrie- und Laboratoriumsöfen und Apparate zum Warmbehandeln von Stoffen	1000 DM	69 710	90 074	82 130	41
2921 91 000	Installation von öfen und Brennern	1000 DM	15 880	15 847	17 680	27
2921 92 000	Reparatur und Instandhaltung von öfen und Brennern	1000 DM	21 991	35 857	36 537	48
2922 11 300	Flaschenzüge - mit Elektromotor	St 1000 DM	21 002 75 956	23 097 78 363	21 981 83 062	9
2922 11 500	- Handkettenflaschenzüge	St 1000 DM	3 252 1 354	3 261 1 394	3 678 1 757	3
2922 11 700	- Andere Flaschenzüge	St 1000 DM	941 .	1 628 .	1 572 .	3
2922 12 303	Fördermaschinen für Bergwerke; Spezialzugwinden für den Untertagebergbau; andere Zugwinden und Spille - Fördermaschinen für Bergwerke, zum Hochziehen und Herablassen der Förderkörbe oder Skips; Spezialzugwinden für den Untertagebergbau - Fördermaschinen für Bergwerke, zum Hochziehen und Herablassen der Förderkörbe oder Skips	St 1000 DM	. .	- -	- -	-
2922 12 305	- Spezialzugwinden für den Untertagebergbau	St 1000 DM	. .	. .	. .	2
2922 12 530	- Andere Zugwinden und Spille mit Elektromotor oder Kolbenverbrennungsmotor - mit Elektromotor	St 1000 DM	419 15 473	351 21 307	433 23 014	7
2922 12 550	- mit Kolbenverbrennungsmotor	St 1000 DM	2 369 20 280	2 164 19 611	2 826 21 431	8
2922 12 730	- Andere Zugwinden und Spille - Pneumatische Zugwinden und Spille	St 1000 DM	. .	. .	. .	1
2922 12 750	- Manuelle Zugwinden und Spille	St 1000 DM	2 184 1 231	2 184 1 641	1 936 1 216	7
2922 13 300	Ortsfeste Hebebühnen für Kraftfahrzeugwerkstätten und andere Hubwinden - Ortsfeste Hebebühnen für Kraftfahrzeugwerkstätten	St 1000 DM	6 754 42 616	6 180 40 672	6 320 40 351	11
2922 13 500	- Andere hydraulische Hubwinden (z.B. Hubarbeitsbühnen)	St 1000 DM	15 322 116 712	16 181 117 351	15 872 116 571	39
2922 13 700	- Andere Hubwinden	St 1000 DM	512 005 50 892	633 936 48 509	560 227 45 204	13

## 5 Produktion nach Güterarten - Deutschland

Melde-Nr.	Bezeichnung	Einheit	2. VJ 2000	1. VJ 2001	2. VJ 2001	2. VJ 2001 Anzahl Unternehmen
1	2	3	4	5	6	7
2922 14 200	Derrickkrane; Kabelkrane, Laufkrane, Verladebrücken u.a. Krane; fahrbare Hubportale, Portalhubkraftkarren und Krankraftkarren - Konsol- oder Wandlaufkrane	St 1000 DM	2 535 99 835	2 417 93 013	2 516 96 134	24
2922 14 330	- Hubportale und Portalhubkraftkarren, andere Laufkrane, Portalkrane (ohne Portaldrehkrane), Verladebrücken - Hubportale und Portalhubkraftkarren, auf luftbereiften Rädern fahrend	St 1000 DM	.	.	.	6
2922 14 350	- - Andere Laufkrane, Portalkrane (ohne Portaldrehkrane), Verladebrücken	St 1000 DM	613 88 084	670 97 063	744 199 088	25
2922 14 430	- Turmdrehkrane, Portaldrehkrane - - Turmdrehkrane	St 1000 DM	255 87 153	209 81 030	259 102 198	5
2922 14 450	- - Portaldrehkrane	St 1000 DM	7 27 444	.	-	-
2922 14 500	- Krankraftkarren und andere selbstfahrende Maschinen, Apparate und Geräte	St 1000 DM	.	20	25	3
2922 14 600	- Andere Krane, zum Aufbau auf Straßenfahrzeuge	St 1000 DM	799 40 712	660 31 474	605 31 315	5
2922 14 700	- Andere Krane, a.n.g.	St 1000 DM	2 474 112 664	2 577 107 363	2 465 193 095	15
2922 15 130	Elektrokraftkarren und andere mit Hebevorrichtung ausgerüstete Karren; andere Karren - Elektrokraftkarren mit Hebevorrichtung - - zum Heben auf eine Höhe von 1 m oder mehr	St 1000 DM	11 093 337 696	12 138 360 326	12 083 365 701	18
2922 15 150	- - Andere Elektrokraftkarren	St 1000 DM	4 912 97 078	4 929 115 385	4 807 108 425	8
2922 15 330	- Selbstfahrende Karren mit Hebevorrichtung, nicht elektrisch - - zum Heben auf eine Höhe von 1 m oder mehr	St 1000 DM	5 560 254 086	5 457 245 146	6 109 275 244	7
2922 15 350	- - Andere selbstfahrende Karren	St 1000 DM	.	.	.	1
2922 15 500	- Handhubwagen, -roller und andere Karren	St 1000 DM	11 709 9 769	12 617 10 634	10 852 9 759	11
2922 15 730	- - Andere Kraftkarren, ohne Hebevorrichtung - - Elektrokraftkarren	St 1000 DM	84 3 461	88 2 795	79 2 819	5
2922 15 750	- - - Andere Kraftkarren	St 1000 DM	.	.	.	3
2922 16 303	Personen- und Lastenaufzüge, Rolltreppen und Rollsteige - Personen- und Lastenaufzüge, elektrisch (z.B. Bauaufzüge, Fördervorrichtungen mit Körben oder Skips) - - Bauaufzüge	St 1000 DM	2 492 33 152	1 763 26 039	2 021 30 019	10
2922 16 305	- - Förderkörbe und Gefäßfördereinrichtungen (Skips)	St 1000 DM	.	-	-	-
2922 16 309	- - Andere Personen- und Lastenaufzüge, elektrisch	St 1000 DM	2 133 191 742	2 178 167 482	2 077 183 986	49
2922 16 500	- - Andere Personen- und Lastenaufzüge	St 1000 DM	2 228 125 958	2 098 114 229	2 242 139 699	49
2922 16 700	- Rolltreppen und Rollsteige	St 1000 DM	894 143 099	996 162 914	1 135 169 108	6
2922 17 100	Stetigförderer - Pneumatische Stetigförderer für die Landwirtschaft	St 1000 DM	.	42 916	71 789	4
2922 17 330	- - Andere pneumatische Stetigförderer - - für Schüttgut	St 1000 DM	2 984 124 248	2 941 82 331	3 376 109 746	25
2922 17 350	- - - Andere pneumatische Stetigförderer (z.B. Rohrpostanlagen)	St 1000 DM	484 25 177	473 13 323	484 15 124	8

## 5 Produktion nach Güterarten - Deutschland

Melde-Nr.	Bezeichnung	Einheit	2. VJ 2000	1. VJ 2001	2. VJ 2001	2. VJ 2001 Anzahl Unternehmen
1	2	3	4	5	6	7
2922 17 500	- Stetigförderer mit Kübeln, für Waren	St 1000 DM	11 124	14 319	19 622	8
2922 17 730	- Stetigförderer mit Bändern oder Gurten					
	- für Schüttgut (z.B. Großförderbandanlagen für den Tagebau, Absetzer, Abraum-Förderbrücken)	St 1000 DM	8 454 267 756	8 328 124 818	9 023 156 190	44
2922 17 750	- - Andere Stetigförderer mit Bändern und Gurten, für Waren	St 1000 DM	35 470 198 207	42 326 216 356	34 729 177 294	74
2922 17 930	- Scheibenrollenbahnen und andere Rollenbahnen; andere Stetigförderer					
	- Scheibenrollenbahnen und andere Rollenbahnen	St 1000 DM	7 940 83 670	7 386 83 239	8 420 113 654	45
2922 17 950	- - Andere Stetigförderer für Waren	St 1000 DM	32 758 361 448	36 236 321 115	38 099 361 594	107
	Aufschieber, Vorzieher, Umgleiser u.ä. Vorrichtungen zum Bewegen von Schienenfahrzeugen; Seilschwebbahnen usw.; andere Maschinen usw. zum Beladen, Entladen oder Fördern					
2922 18 100	- Aufschieber, Vorzieher, Umgleiser (Schiebebühnen), Kipper u.ä. Vorrichtungen zum Bewegen von Schienenfahrzeugen	St 1000 DM	2 560	2 378 8 359	4 085	4
2922 18 200	- Seilschwebbahnen, Sessel- und Schleplifte; Zugmechanismen für Standseilbahnen	St 1000 DM	.	-	-	-
2922 18 300	- Rollgänge für Walzwerke, Kipper, Wender und Manipulatoren für Rohblöcke, Luppen, Stäbe, Platten; Beschickungseinrichtungen für Hoch- und Industrieöfen; Schmiedemanipulatoren	St 1000 DM	34 16 849	36 32 420	30 20 003	4
2922 18 500	- Lademaschinen für die Landwirtschaft, a.n.g. (z.B. Schlepperanbaulader)	St 1000 DM	2 108 27 683	2 522 55 864	2 377 49 666	8
	- Andere Maschinen, Apparate und Geräte zum Heben, Be- und Entladen oder Fördern usw. (ohne solche für die Landwirtschaft)					
2922 18 730	- - Hubtische, Ladebrücken, Hubladebühnen	St 1000 DM	3 661 30 011	3 324 32 732	4 137 45 341	13
2922 18 750	- - Regalbediengeräte	St 1000 DM	384 63 849	362 46 223	294 39 559	15
2922 18 773	- - - für Kokereien (z.B. Koksausdruckmaschinen, Koksfüll-, -löschwagen und -überleitwagen)	St 1000 DM	-	.	-	-
2922 18 779	- - - Andere Maschinen, Apparate und Geräte zum Heben, Be- und Entladen oder Fördern, a.n.g.	St 1000 DM	21 014 155 912	32 564 167 424	31 436 198 621	71
2922 19 300	- Teile für Hebezeuge und Fördermittel					
	- für Fördermaschinen (Untertagebergbau), Stapelkarren, andere Maschinen, Apparate und Geräte zum Heben usw.	1000 DM	383 069	391 079	394 629	208
2922 19 503	- für Förderkörbe, Personenaufzüge, Lastenaufzüge oder Rolltreppen	1000 DM	537	308	475	3
2922 19 509	- - für Personenaufzüge, Lastenaufzüge oder Rolltreppen	1000 DM	149 977	159 031	152 642	43
2922 19 700	- für Kraftkarren ohne Hebevorrichtung	1000 DM	78 817	83 308	80 995	21
2922 20 000	Eimer, Kübel, Schaufeln, Löffel, Greifer und Zangen für Krane, Bagger usw.	t 1000 DM	5 427 52 234	4 911 47 296	5 426 49 499	29
2922 91 003	- Installation von Hebezeugen und Fördermitteln (ohne Aufzüge und Rolltreppen)					
	- für den Bergbau	1000 DM	3 804	2 343	2 441	3
2922 91 009	- für andere Zwecke	1000 DM	132 530	115 318	171 694	105

## 5 Produktion nach Güterarten - Deutschland

Melde-Nr.	Bezeichnung	Einheit	2. VJ 2000	1. VJ 2001	2. VJ 2001	2. VJ 2001 Anzahl Unternehmen
1	2	3	4	5	6	7
2922 92 000	Reparatur und Instandhaltung von Hebezeugen und Fördermitteln	1000 DM	600 209	573 994	574 204	286
	Wärmeaustauscher; Apparate und Vorrichtungen für die Verflüssigung von Luft oder anderen Gasen					
2923 11 320	- Wärmeaustauscher für lufttechnische Anlagen	St 1000 DM	77 344	91 334	88 681	24
2923 11 330	- für die chemische und verwandte Industrie	St 1000 DM	938 39 262	1 130 38 721	1 104 42 908	25
2923 11 350	- für die Nahrungsmittel- und Getränkeindustrie	St 1000 DM	1 294 9 850	1 323 23 566	1 180 4 182	5
2923 11 370	- für andere Industrien	St 1000 DM	148 422 113 479	169 720 118 988	167 238 121 892	32
2923 11 500	- Apparate und Vorrichtungen für die Verflüssigung von Luft oder anderen Gasen	St 1000 DM	324 .	141 122 .	. .	5
2923 12 300	Klimageräte					
	- Kompaktgeräte, zum Einbau in Wände oder Fenster	St 1000 DM	11 140 60 933	11 499 64 653	10 472 61 252	13
	- Andere Klimageräte, mit Kälteerzeugungsvorrichtung					
2923 12 503	- Mobile Klimageräte	St 1000 DM	552 3 263	1 780 .	3 376 .	4
2923 12 505	- Splitgeräte	St 1000 DM	357 25 289	44 455 .	29 586 .	8
2923 12 507	- Nichtmobile Kompaktgeräte (nicht zum Einbau in Wänden usw.)	St 1000 DM	7 835 96 111	8 217 102 625	9 673 115 529	20
2923 12 700	- Andere Klimageräte, ohne Kälteerzeugungsvorrichtung	St 1000 DM	17 598 208 174	17 987 234 641	20 360 240 729	31
	Kühlmöbel u.a. Einrichtungen, Maschinen, Apparate und Geräte zur Kälteerzeugung; Wärmepumpen					
	- Schaukühlmöbel					
2923 13 330	- für tiefgekühlte Waren	St 1000 DM	. .	. .	. .	4
2923 13 350	- Andere Schaukühlmöbel	St 1000 DM	. .	. .	. .	6
2923 13 400	- Gefrier- und Tiefkühlmöbel (ohne Gefrier-, Tiefkühltruhen mit einem Inhalt von 800 l oder weniger und Gefrier- und Tiefkühlschränke mit einem Inhalt von 900 l oder weniger)	St 1000 DM	. .	. .	. .	1
2923 13 500	- Andere Kühlmöbel	St 1000 DM	19 863 59 629	14 783 48 585	17 414 54 978	21
	- Andere Einrichtungen, Maschinen, Apparate und Geräte zur Kälteerzeugung; Wärmepumpen					
	- Kompressionskälteerzeugungseinrichtungen, bei denen der Kondensator als Wärmeaustauscher ausgebildet ist					
2923 13 733	- für Haushaltskältegeräte darunter zum Absatz bestimmt	St 1000 DM	* . .	. . .	. . .	1 1
2923 13 739	- - - Andere Kompressionskälteerzeugungseinrichtungen	St 1000 DM	4 590 17 299	2 961 15 538	3 036 16 090	7
2923 13 750	- Absorptionswärmepumpen	St 1000 DM	- .	- .	- .	-
	- Kompressionswärmepumpen, andere Einrichtungen, Maschinen, Apparate und Geräte zur Kälteerzeugung					
2923 13 903	- Kompressionswärmepumpen bis 15 kW Anschlußleistung	St 1000 DM	3 085 11 922	4 235 18 934	4 530 20 568	8
2923 13 905	- Kompressionswärmepumpen über 15 kW Anschlußleistung	St 1000 DM	. .	. .	. .	1
2923 13 909	- Andere Einrichtungen, Maschinen, Apparate und Geräte zur Kälteerzeugung	St 1000 DM	62 353 262 031	80 324 262 700	56 063 277 327	59
	Apparate zum Filtrieren oder Reinigen von Gasen, a.n.g.					
	- von Luft					
2923 14 130	- Feinstfilterapparate	St 1000 DM	. 77 434	36 096 54 296	17 189 .	18
2923 14 150	- Andere Apparate zum Filtrieren oder Reinigen von Luft	St 1000 DM	883 950 133 399	742 771 136 442	703 106 142 589	73

## 5 Produktion nach Güterarten - Deutschland

Melde-Nr.	Bezeichnung	Einheit	2. VJ 2000	1. VJ 2001	2. VJ 2001	2. VJ 2001 Anzahl Unternehmen
1	2	3	4	5	6	7
2923 14 200	- von anderen Gasen, durch nasses Verfahren	St 1000 DM	.	5 673	13 725	5
2923 14 300	- von anderen Gasen, durch elektrostatisches Verfahren	St 1000 DM	5 434 16 432	5 882 18 297	20 033	9
2923 14 403	- von anderen Gasen, durch katalytisches Verfahren - Abgasreinigungssysteme für Straßenfahrzeuge	St 1000 DM	3 609 323 660 936	2 622 442 594 399	2 683 396 595 377	8
2923 14 409	- - Andere katalytische Gasfiltrier- oder Gasreinigungssysteme	St 1000 DM	75 8 712	99 5 206	57 6 190	5
2923 14 500	- von anderen Gasen, durch thermisches Verfahren	St 1000 DM	134 38 206	158 36 116	99 34 370	5
2923 14 600	- von anderen Gasen, durch andere Verfahren	St 1000 DM	10 692 77 183	11 940 66 192	12 752 85 567	20
2923 20 300	Ventilatoren (ohne Tisch-, Boden-, Wand-, Decken-, Dach- oder Fensterventilatoren, mit einer Leistung von 125 W oder weniger) - Axialventilatoren darunter zum Absatz bestimmt	St St 1000 DM	* . 191 703	. . 189 367	. . 172 319	37 37
2923 20 500	- Zentrifugalventilatoren darunter zum Absatz bestimmt	St St 1000 DM	* . 85 445	. . 71 923	. . 69 482	15 15
2923 20 700	- Andere Ventilatoren darunter zum Absatz bestimmt	St St 1000 DM	* . 658 808 153 830	659 426 659 131 151 019	535 484 535 204 149 484	43 43
2923 30 100	Teile für Klimageräte, Kühl- und Gefrierschränke, Wärmepumpen, Wärmeaustauscher u.ä. - für Klimageräte	1000 DM	101 614	100 147	103 219	39
2923 30 300	- Möbel, zur Aufnahme einer Kälteerzeugungseinrichtung hergerichtet	St 1000 DM	. .	. .	. .	2
2923 30 500	- Verdampfer und Kondensatoren (ohne solche für Haushaltsgeräte)	St 1000 DM	17 355 15 158	19 279 17 066	20 537 17 672	8
2923 30 701	- - Andere Teile für Kühl- und Gefrierschränke, Wärmepumpen usw. - für Haushaltskühlschränke sowie für kombinierte Kühl- und Gefrierschränke mit gesonderten Außentüren	1000 DM	21 375	21 907	20 421	9
2923 30 703	- - für andere Kühl-, Tiefkühl- und Gefrierschränke und -truhen	1000 DM	2 698	1 318	1 837	4
2923 30 705	- - für Wärmepumpen	1000 DM	.	-	-	-
2923 30 709	- - für andere Einrichtungen, Maschinen, Apparate und Geräte zur Kälteerzeugung	1000 DM	107 944	89 824	117 682	23
2923 30 901	- Teile für Apparate und Vorrichtungen zum Behandeln von Stoffen durch auf einer Temperaturänderung beruhende Vorgänge (z.B. Wärmeaustauscher, Trockner) - für nichtelektrische Durchlauferhitzer und Heißwasserspeicher	1000 DM	.	7 976	1 687	5
2923 30 902	- - für Wärmeaustauscher für lufttechnische Anlagen	1000 DM	75 183	80 909	73 917	15
2923 30 903	- - für Sterilisierapparate für medizinische oder chirurgische Zwecke oder für Laboratorien	1000 DM	15 819	.	.	6
2923 30 904	- - für Apparate und Vorrichtungen für die Verflüssigung von Luft oder anderen Gasen	1000 DM	42 776	28 053	44 741	3
2923 30 905	- - für Apparate und Vorrichtungen für die Nahrungs- und Genußmittelindustrie	1000 DM	18 857	23 349	15 480	16
2923 30 906	- - für Apparate und Vorrichtungen für die chemische und verwandte Industrie	1000 DM	33 420	23 930	32 034	26
2923 30 907	- - für Trockner	1000 DM	9 664	8 945	9 008	10
2923 30 908	- - für Destillier- und Rektifizierapparate	1000 DM	.	.	.	1



## 5 Produktion nach Güterarten - Deutschland

Melde-Nr.	Bezeichnung	Einheit	2. VJ 2000	1. VJ 2001	2. VJ 2001	2. VJ 2001 Anzahl Unternehmen
1	2	3	4	5	6	7
2923 30 909	-- für andere Apparate und Vorrichtungen	1000 DM	80 400	76 074	73 399	44
2923 91 003	Installation von kälte- und lufttechnischen Erzeugnissen, für gewerbliche Zwecke - von Wärmeaustauschern für die chemische und verwandte Industrie	1000 DM	2 554	1 430	1 997	6
2923 91 005	- von Wärmeaustauschern für die Nahrungsmittel- und Getränkeindustrie	1000 DM	27 518	26 169	21 242	10
2923 91 009	- von anderen kälte- und lufttechnischen Erzeugnissen, für gewerbliche Zwecke	1000 DM	144 776	114 551	131 427	75
2923 92 000	Reparatur und Instandhaltung von kälte- und lufttechnischen Erzeugnissen, für gewerbliche Zwecke	1000 DM	105 598	69 877	98 382	96
2924 11 300	Generatorgas-, Wassergaserzeuger; Acetylenentwickler u.ä. Destillier- und Rektifizierapparate - Generatorgas-, Wassergaserzeuger; Acetylenentwickler u.ä. mit Wasser arbeitende Gaserzeuger, auch mit ihren Gasreinigern	St 1000 DM	18 218	26 909	15 646	4
2924 11 500	- Destillier- und Rektifizierapparate	St 1000 DM	18 840	17 796	22 896	6
2924 12 330	Apparate zum Filtrieren oder Reinigen von Flüssigkeiten - von Wasser - - auf chemischem Wege	St 1000 DM	68 302 103 103	50 249 62 309	40 827 92 139	35
2924 12 350	- - auf anderem Wege	St 1000 DM	293 609 202 497	128 677 164 542	151 315 249 029	61
2924 12 500	- von Getränken (ohne Wasser)	St 1000 DM	15 436	23 758	22 545	4
2924 12 730	- von anderen Flüssigkeiten - - für die chemische Industrie	St 1000 DM	6 999 41 701	7 731 46 105	7 778 53 744	18
2924 12 750	- - für andere Industrien	St 1000 DM	374 026 140 558	563 444 154 425	500 618 167 690	33
2924 13 300	Öl-, Kraftstoff- und Luftansaugfilter für Kolbenverbrennungsmotoren - Öl- und Kraftstofffilter	1000 St 1000 DM	65 934 176 634	66 816 188 372	65 168 177 735	15
2924 13 500	- Luftansaugfilter	1000 St 1000 DM	258 225	278 008	292 929	7
2924 21 303	Verpackungsmaschinen - Maschinen zum Reinigen, Trocknen oder Sterilisieren von Packmitteln (z.B. Flaschen, Dosen o.ä. Behälter) oder Packstoffen - - von Flaschen und Getränkedosen	St 1000 DM	80 47 942	76 44 754	87 55 996	5
2924 21 309	- - von anderen Packmitteln oder Packstoffen	St 1000 DM	117 34 427	106 30 100	109 32 907	4
2924 21 501	- Maschinen zum Füllen, Verschließen oder Etikettieren formstabiler oder flexibler Packmittel (einschl. Form-, Füll- und Verschließmaschinen); Maschinen zum Versetzen von Getränken mit Kohlensäure - Abfüllmaschinen für Getränkepackungen (auch Füll- und Verschließmaschinen)	St 1000 DM	701 133 618	699 140 798	765 170 792	12
2924 21 502	- - Andere Maschinen zum Abfüllen flüssiger und pastöser Füllgüter in formstabile Packmittel (auch Füll- und Verschließmaschinen)	St 1000 DM	948 104 846	696 71 535	1 040 88 357	27
2924 21 503	- - Maschinen zum Abfüllen schütt- und rieselfähiger Füllgüter in formstabile Packmittel (auch Füll- und Verschließmaschinen)	St 1000 DM	824 54 057	375 51 695	684 62 483	12
2924 21 504	- - Maschinen zum Füllen flexibler Packmittel (z.B. Beutel, Säcke; auch Füll- und Verschließmaschinen)	St 1000 DM	872 82 586	911 107 112	951 115 072	13

## 5 Produktion nach Güterarten - Deutschland

Melde-Nr.	Bezeichnung	Einheit	2. VJ 2000	1. VJ 2001	2. VJ 2001	2. VJ 2001 Anzahl Unternehmen
1	2	3	4	5	6	7
2924 21 505	- - Verschleißmaschinen für formstabile und flexible Packmittel (Einfunktionsmaschinen)	St 1000 DM	845 26 327	831 24 120	748 24 970	16
2924 21 506	- - Kalt- oder Warmtiefzieh-Füll- und Verschleißmaschinen	St 1000 DM	420 195 780	400 174 748	421 176 440	11
2924 21 507	- - Andere Form-, Füll- und Verschleißmaschinen (z.B. für Schlauchbeutel- oder Siegelrandbeutelverpackungen)	St 1000 DM	3 577 101 808	3 719 76 346	3 551 113 536	26
2924 21 508	- - Etikettier- u.a. Ausstattungsmaschinen	St 1000 DM	3 495 97 584	1 822 95 080	1 774 107 447	24
2924 21 509	- - Maschinen und Apparate zum Versetzen von Getränken mit Kohlensäure	St 1000 DM	31 6 580	25 4 760	35 2 753	3
2924 21 701	- - Andere Verpackungsmaschinen (z.B. Einschlag-, Wrap-Around-, Sammelpackmaschinen, Maschinen zum Sichern von Transportverpackungen)	St 1000 DM	194 63 513	125 47 641	156 56 282	21
2924 21 703	- - Kartonnierer	St 1000 DM	177 31 609	119 23 077	152 38 790	10
2924 21 705	- - Sammelpackmaschinen für Getränkepackungen	St 1000 DM	263 90 886	301 107 343	296 100 728	6
2924 21 706	- - Andere Sammelpackmaschinen	St 1000 DM	775 123 230	633 119 137	743 101 230	27
2924 21 708	- - Umreifungs- und Umschnürungsmaschinen	St 1000 DM	1 372 42 090	1 486 39 965	1 589 44 359	9
2924 21 709	- - Andere Verpackungsmaschinen	St 1000 DM	708 97 680	814 126 834	683 124 225	25
2924 22 330	Haushalts-, Personenwaagen; Waagen für Stetigförderer; Absack-, Abfüll-, Dosier- u.a. Waagen	St 1000 DM	.	.	.	1
2924 22 350	- - Haushaltswaagen, Personenwaagen	St 1000 DM	.	.	.	2
2924 22 530	- - Personenwaagen (auch Säuglingswaagen)	St 1000 DM	.	.	.	8
2924 22 550	- - Waagen für Stetigförderer; Absack-, Abfüll-, Dosier- u.a. Waagen zur Verwiegung konstanter Gewichtsmengen	St 1000 DM	811 23 570	1 287 33 752	1 399 41 466	12
2924 23 100	- - Waagen für Stetigförderer zum kontinuierlichen Wiegen	St 1000 DM	262 28 076	449 27 166	523 38 093	3
2924 23 330	- - Absack-, Abfüll-, Dosier- u.a. Waagen zur Verwiegung konstanter Gewichtsmengen	St 1000 DM	17 934	19 182	19 675	10
2924 23 350	- - Sortierwaagen; Ladenwaagen; Brückenwaagen; andere Waagen	St 1000 DM	20 230 28 636	24 010 29 243	31 257 31 856	3
2924 23 373	- - Sortierwaagen und selbsttätige Kontrollwaagen zum Überprüfen eines vorgegebenen Gewichts	St 1000 DM	7 624	5 958	6 128	2
2924 23 379	- - Andere Waagen (ohne Briefwaagen)	St 1000 DM	4 890 24 336	4 988 23 137	5 218 25 984	14
2924 23 500	- - Einzel- und Mehrkomponentenwaagen, Mengengewägeinrichtungen	St 1000 DM	.	.	.	2
2924 23 700	- - Brückenwaagen (Fahrzeugwaagen) für eine Höchstlast von mehr als 5 000 kg	St 1000 DM	411 9 018	406 7 146	436 7 379	10

## 5 Produktion nach Güterarten - Deutschland

Melde-Nr.	Bezeichnung	Einheit	2. VJ 2000	1. VJ 2001	2. VJ 2001	2. VJ 2001 Anzahl Unternehmen
1	2	3	4	5	6	7
2924 24 100	Spritzpistolen, Sandstrahlmaschinen, Wasserstrahlreinigungs- u.ä. Strahlapparate - Feuerlöscher (auch mit Füllung)	St 1000 DM	769 469 62 422	722 246 68 235	711 427 67 095	10
2924 24 330	- Spritzpistolen u.ä. Apparate - - für Lacke, Farben, Leime	St 1000 DM	80 903 17 444	75 819 18 456	77 847 19 121	9
2924 24 350	- - Andere Spritzpistolen u.ä. Apparate	St 1000 DM	9 227 .	7 693 .	7 030 .	6
2924 24 501	- Wasserstrahlreinigungsapparate, Sandstrahlmaschinen, Dampfstrahlapparate u.ä. Strahlapparate - - Wasserstrahlreinigungsapparate mit eingebautem Motor	St 1000 DM	208 432 .	246 351 .	224 506 .	13
2924 24 503	- - Sandstrahlmaschinen	St 1000 DM	27 526 .	22 052 .	24 507 .	9
2924 24 505	- - Dampfstrahlapparate u.ä. Strahlapparate (z.B. Gußputzmaschinen und -einrichtungen)	St 1000 DM	16 1 921	. .	. .	2
2924 24 703	- Sonstige mechanische Apparate zum Verteilen, Verspritzen oder Zerstäuben von Flüssigkeiten oder Pulver (ohne solche für die Landwirtschaft oder den Gartenbau) - - Spritz- und Sprühautomaten und -systeme für Lacke, Farben, Leime	St 1000 DM	510 116 884	395 .	450 .	8
2924 24 705	- - Andere Spritz- und Sprüngeräte für Lacke, Farben, Leime	St 1000 DM	8 240 77 778	8 573 117 275	8 487 54 317	20
2924 24 709	- - Andere Strahlapparate, -geräte und -systeme	St 1000 DM	4 433 207 060	3 949 230 345	4 225 237 094	25
2924 25 130	Metalloplastische Dichtungen - für Kraftfahrzeuge	t 1000 DM	7 632 225 476	7 492 216 511	7 124 199 709	14
2924 25 150	- Andere metalloplastische Dichtungen	t 1000 DM	472 21 533	620 26 416	595 25 649	11
2924 31 300	Zentrifugen - für Laboratorien	St 1000 DM	17 257 53 590	18 005 50 095	17 593 51 751	6
2924 31 530	- für andere Industrien - - für die chemische und verwandte Industrie	St 1000 DM	217 44 698	203 44 134	167 33 921	9
2924 31 550	- - für die Nahrungs- und Genußmittelindustrie	St 1000 DM	967 51 046	625 42 680	688 70 265	10
2924 31 570	- - für andere Industrien	St 1000 DM	158 15 181	117 20 528	128 17 817	6
2924 32 300	Kalender und Walzwerke - Textilkalender	St 1000 DM	. .	. .	. .	2
2924 32 503	- Andere Kalender und Walzwerke - - für Gummi	St 1000 DM	- .	- .	5 6 141	3
2924 32 505	- - für Kunststoffe	St 1000 DM	12 2 007	15 4 724	9 6 947	4
2924 32 509	- - für andere Werkstoffe	St 1000 DM	. .	. .	. .	1
2924 33 300	Warenverkaufsautomaten (einschl. Geldwechselautomaten) - mit Heiz- oder Kühlvorrichtung	St 1000 DM	12 825 44 910	10 209 37 770	10 050 41 432	5
2924 33 500	- Andere Warenverkaufsautomaten (einschl. Geldwechselautomaten)	St 1000 DM	20 056 70 088	14 235 60 032	14 190 63 181	11
2924 40 300	Maschinen und Apparate für die Behandlung von Stoffen durch Temperaturänderung, a.n.g. - Wasserrückkühlvorrichtungen und -apparate (Wärmeaustausch nicht über Wandungen)	St 1000 DM	570 17 344	604 18 561	648 17 717	8
2924 40 500	- Apparate und Vorrichtungen zum Aufdampfen von Metall im Vakuum	St 1000 DM	. 108 136	682 117 651	666 151 596	11
2924 40 730	- - für die chemische Industrie	St 1000 DM	16 788 87 869	23 407 66 517	26 513 76 124	19

## 5 Produktion nach Güterarten - Deutschland

Melde-Nr.	Bezeichnung	Einheit	2. VJ 2000	1. VJ 2001	2. VJ 2001	2. VJ 2001 Anzahl Unternehmen
1	2	3	4	5	6	7
2924 40 751	- - für die Nahrungs- und Genußmittelindustrie - - für die Obst- und Gemüseverarbeitung (z.B. Blancheure, Dampfschälmaschinen, Koch- und Dämpfanlagen)	St 1000 DM	123 1 862	96 3 070	86 2 313	3
2924 40 752	- - - für die Zuckerindustrie	St 1000 DM	.	.	.	1
2924 40 753	- - - für die Speiseöl- und Speisefettindustrie	St 1000 DM	-	-	-	-
2924 40 754	- - - für die Süßwaren-Industrie (z.B. Röstanlagen für Kakaobohnen und Nüsse, Temperiermaschinen, Vorlöse- und Zuckeranlagen)	St 1000 DM	316 42 605	326 40 209	460 53 950	5
2924 40 755	- - - für Schlachthöfe und Fleischereien (z.B. Fleischereikochanlagen, Räucheranlagen)	St 1000 DM	611 35 537	558 26 424	464 27 910	8
2924 40 756	- - - für die Kaffee- und Tabakindustrie	St 1000 DM	.	.	.	2
2924 40 757	- - - für die Getränkeindustrie (z.B. Würzpfannen, Würzkochanlagen, Tunnelpasteure)	St 1000 DM	.	.	.	3
2924 40 759	- - - für andere Zweige der Nahrungs- und Genußmittelindustrie	St 1000 DM	424 4 187	270 1 944	300 2 434	7
2924 40 770	- - für andere Industrien	St 1000 DM	30 077 55 175	26 414 58 532	19 533 48 449	27
2924 51 000	Teile für Generatorgas-, Wassergaserzeuger, Acetylenentwickler usw.	1000 DM	5 022	3 896	3 495	3
2924 52 300	Teile für Zentrifugen und Apparate zum Filtrieren und Reinigen von Flüssigkeiten oder Gasen - Teile für Zentrifugen (einschl. Trockenschleudern)	1000 DM	31 471	32 290	36 529	17
2924 52 530	- Teile für Apparate zum Filtrieren oder Reinigen von Flüssigkeiten oder Gasen - - für Gase	1000 DM	57 002	112 051	.	30
2924 52 550	- - für Flüssigkeiten	1000 DM	94 317	92 054	95 147	64
2924 53 131	Walzen und Teile für Kalander und Walzwerke, Teile für Waagen, mechanische Apparate zum Verteilen von Flüssigkeiten usw., Warenverkaufsautomaten - Walzen und Teile für Kalander und Walzwerke - - Walzen - - - aus Eisen oder Stahl, gegossen	St 1000 DM	.	.	.	5
2924 53 133	- - - aus Stahl, freiformgeschmiedet	St 1000 DM	.	.	.	4
2924 53 139	- - - aus anderen Werkstoffen	St 1000 DM	485 914 93 463	639 341 92 809	579 058 92 396	17
2924 53 150	- - Andere Teile für Kalander und Walzwerke	1000 DM	17 881	24 366	24 333	17
2924 53 203	- Teile für Waagen (auch Gewichte) - - für Industriewaagen	1000 DM	23 344	20 910	26 881	19
2924 53 209	- - für andere Waagen	1000 DM	.	.	.	6
2924 53 330	- Teile für mechanische Apparate zum Verteilen von Flüssigkeiten usw. - - für die Landwirtschaft oder den Gartenbau	1000 DM	1 488	1 490	1 650	4
2924 53 350	- - Andere Teile für mechanische Apparate zum Verteilen von Flüssigkeiten usw.	1000 DM	91 631	95 041	97 975	45
2924 53 500	- Teile für Warenverkaufsautomaten	1000 DM	30 232	44 360	46 016	7
2924 54 003	Andere Teile für Maschinen, Apparate und Geräte für unspezifische Verwendung, a.n.g. - Gleitringdichtungen für Pumpen, Rührwerke u.a.	1000 DM	73 112	89 591	96 666	11

## 5 Produktion nach Güterarten - Deutschland

Melde-Nr.	Bezeichnung	Einheit	2. VJ 2000	1. VJ 2001	2. VJ 2001	2. VJ 2001 Anzahl Unternehmen
1	2	3	4	5	6	7
2924 54 009	- Andere Teile (ohne Gleitringdichtungen)	1000 DM	183 403	194 424	197 557	106
2924 60 000	Gewerbliche Geschirrspülmaschinen	St 1000 DM	15 512 118 960	16 277 117 557	15 258 126 629	8
2924 70 003	Teile für Geschirrspülmaschinen und Verpackungsmaschinen - für Haushaltsgeschirrspülmaschinen	1000 DM	14 643	17 690	14 809	4
2924 70 005	- für andere Geschirrspülmaschinen	1000 DM	12 896	14 185	13 058	6
2924 70 009	- für Verpackungsmaschinen	1000 DM	284 517	343 066	338 432	131
2924 91 001	Installation von Maschinen für unspezifische Verwendung, a.n.g. - von Maschinen und Apparaten für die chemische und verwandte Industrie, Wasserbehandlung, Gaserzeugung	1000 DM	37 272	33 747	44 723	32
2924 91 002	- von Maschinen und Apparaten für das Nahrungs- und Genußmittelgewerbe (einschl. Verpackungsmaschinen)	1000 DM	77 390	85 944	89 339	55
2924 91 003	- von Waagen für gewerbliche Zwecke	1000 DM	2 603	1 455	1 891	10
2924 91 004	- von Maschinen und Apparaten zur Beschichtung mit Farben, Lacken, Leimen oder zum Aufdampfen von Metall im Vakuum	1000 DM	9 995	6 545	6 419	8
2924 91 009	- von sonstigen Maschinen für unspezifische Verwendung, a.n.g.	1000 DM	100 155	87 894	92 751	52
2924 92 000	Reparatur und Instandhaltung von Maschinen für unspezifische Verwendung, a.n.g.	1000 DM	215 609	209 795	209 038	243
2931 10 000	Einachsschlepper	St 1000 DM	.	.	.	1
	Acker- und Forstschlepper, mit einer Motorleistung von 37 kW oder weniger		.	.	.	
2931 21 330	- mit einer Motorleistung von 18 kW oder weniger	St 1000 DM	-	.	-	-
2931 21 350	- - Zweiradantrieb	St 1000 DM	.	.	.	1
	- mit einer Motorleistung von mehr als 18 kW bis 37 kW		.	.	.	
2931 21 530	- - Zweiradantrieb	St 1000 DM	.	.	.	2
2931 21 550	- - Allradantrieb	St 1000 DM	208 8 901	231 9 520	213 8 283	4
2931 22 030	Acker- und Forstschlepper, mit einer Motorleistung von mehr als 37 kW bis 59 kW	St 1000 DM	153 7 718	138 7 166	114 5 659	3
2931 22 050	- Zweiradantrieb	St 1000 DM	1 564 86 370	1 607 87 915	1 540 84 730	4
	Acker- und Forstschlepper, mit einer Motorleistung von mehr als 59 kW					
2931 23 330	- mit einer Motorleistung von mehr als 59 kW bis 75 kW	St 1000 DM	.	.	.	2
2931 23 390	- - Zweiradantrieb	St 1000 DM	3 330 208 329	3 822 240 506	3 442 213 389	5
	- mit einer Motorleistung von mehr als 75 kW bis 90 kW					
2931 23 530	- - Zweiradantrieb	St 1000 DM	.	.	.	1
2931 23 550	- - Allradantrieb	St 1000 DM	3 405 232 877	2 823 193 561	3 423 224 531	4
	- mit einer Motorleistung von mehr als 90 kW					
2931 23 730	- - Zweiradantrieb	St 1000 DM	-	.	-	-
2931 23 750	- - Allradantrieb	St 1000 DM	2 971 312 745	2 685 283 798	2 923 309 611	8
2931 24 030	Andere Zugmaschinen (ohne Sattel-Straßenzug- und Gleiskettenzugmaschinen)	St 1000 DM	.	.	.	1
2931 24 050	- Zweiradantrieb	St 1000 DM	.	.	.	-

## 5 Produktion nach Güterarten – Deutschland

Melde-Nr.	Bezeichnung	Einheit	2. VJ 2000	1. VJ 2001	2. VJ 2001	2. VJ 2001 Anzahl Unternehmen
1	2	3	4	5	6	7
2931 90 000	Reparatur und Instandhaltung von Schleppern und anderen Zugmaschinen	1000 DM	10 758	6 768	7 489	27
2932 11 300	Pflüge und Scheibeneggen - Scharpflüge	St 1000 DM	714 15 882	782 17 347	534 11 683	6
2932 11 530	- - Andere Pflüge - - Scheibenpflüge	St 1000 DM	- -	- -	- -	-
2932 11 550	- - Andere Pflüge (ohne Scheibenpflüge)	St 1000 DM	. .	. .	. .	1
2932 11 700	- Scheibeneggen	St 1000 DM	33 420	. .	. .	2
2932 12 130	Grubber (Kultivatoren), andere Eggen, andere Bodenbearbeitungsmaschinen (Jät- und Hackmaschinen) - Grubber (Kultivatoren, auch Fräsen und Zinkenrotoren) - - mit feststehenden Werkzeugen	St 1000 DM	1 018 13 123	643 9 428	1 014 13 926	9
2932 12 150	- - Rotierende Grubber für Zapfwellenantrieb (Fräsen und Zinkenrotoren)	St 1000 DM	2 058 10 740	1 951 9 862	2 125 11 301	7
2932 12 330	- - Andere Eggen (z.B. Zahneggen) - - nicht für Zapfwellenantrieb	St 1000 DM	103 416	. .	. .	3
2932 12 350	- - für Zapfwellenantrieb	St 1000 DM	1 317 13 200	1 386 15 162	1 275 12 503	4
2932 12 500	- Motorhacken	St 1000 DM	. .	. .	. .	1
2932 12 700	- Bodenbearbeitungsmaschinen für die Land- und Forstwirtschaft, a.n.g.	St 1000 DM	1 060 5 229	1 408 9 201	675 5 352	12
2932 13 330	Sämaschinen, Pflanz- und Setzmaschinen - Einzelkorndrillgeräte und -maschinen, andere Sämaschinen - - Einzelkorndrillgeräte und -maschinen mit Zentralantrieb	St 1000 DM	1 805 10 608	5 257 22 408	2 560 14 892	7
2932 13 350	- - Andere Sämaschinen	St 1000 DM	1 758 25 923	1 643 25 778	1 505 23 039	8
2932 13 530	- Pflanz- und Setzmaschinen - - Kartoffellegemaschinen	St 1000 DM	. .	. .	. .	1
2932 13 550	- - Andere Pflanz- und Setzmaschinen	St 1000 DM	- -	- -	- -	-
2932 14 330	Düngerstreuer - für mineralische oder chemische Düngemittel - - Anhänge-Schleuderdüngerstreuer	St 1000 DM	2 296 9 691	7 012 42 712	2 084 9 984	4
2932 14 350	- - Andere Düngerstreuer für mineralische oder chemische Düngemittel	St 1000 DM	109 1 679	190 2 174	137 1 105	4
2932 14 500	- Andere Düngerstreuer	St 1000 DM	. .	. .	. .	2
2932 15 030	Andere Maschinen, Apparate und Geräte für die Land- und Forstwirtschaft oder den Gartenbau, zum Bearbeiten oder Bestellen des Bodens oder zur Pflege der Pflanzen - Gestrüpp- und Heckenschneidmähwerke mit hydraulischem Gelenkarm	St 1000 DM	- -	- -	- -	-
2932 15 050	- Andere Maschinen, Apparate und Geräte für die Land- und Forstwirtschaft oder den Gartenbau, zum Bearbeiten oder Bestellen des Bodens oder zur Pflege der Pflanzen, a.n.g.	St 1000 DM	. 78 472	169 613 71 637	. 71 186	13
2932 20 100	Rasenmäher - mit Elektromotor	St 1000 DM	157 332 31 477	107 876 26 828	82 187 18 630	6
2932 20 330	- mit Verbrennungsmotor, mit horizontal rotierendem Schneidwerk - - selbstfahrend, mit Sitz	St 1000 DM	. .	. .	. .	2
2932 20 350	- - selbstfahrend, ohne Sitz	St 1000 DM	52 534 36 481	50 598 33 110	44 633 27 202	5
2932 20 370	- - nicht selbstfahrend	St 1000 DM	52 611 36 604	53 930 32 947	48 154 29 939	5

## 5 Produktion nach Güterarten - Deutschland

Melde-Nr.	Bezeichnung	Einheit	2. VJ 2000	1. VJ 2001	2. VJ 2001	2. VJ 2001 Anzahl Unternehmen
1	2	3	4	5	6	7
2932 20 530	- mit Verbrennungsmotor, mit anderem Schneidwerk -- selbstfahrend, mit Sitz	St 1000 DM	.	.	.	1
2932 20 550	-- selbstfahrend, ohne Sitz	St 1000 DM	-	-	-	-
2932 20 570	-- nicht selbstfahrend	St 1000 DM	.	.	.	2
2932 20 700	- ohne Motor	St 1000 DM	.	.	.	2
2932 31 300	Motormäher; Mähmaschinen, auch für Schlepperanbau - Motormäher	St 1000 DM	.	.	.	2
2932 31 530	- Mähmaschinen für Schlepperanbau oder -zug -- mit horizontal rotierendem Schneidwerk	St 1000 DM	4 347 44 796	5 134 49 072	3 050 33 074	6
2932 31 550	-- mit anderem Schneidwerk (einschl. Mähbalken)	St 1000 DM	.	.	.	2
2932 31 700	- Andere Mähmaschinen, nicht für Schlepperanbau	St 1000 DM	447 33 442	388 36 155	494 41 085	4
2932 32 330	Heuerntemaschinen, -apparate und -geräte - Zett- und Rechwender, Schwadreden -- Zett- und Rechwender	St 1000 DM	3 880 31 662	4 324 34 010	3 137 25 851	7
2932 32 350	-- Schwadreden	St 1000 DM	3 163 28 574	3 515 30 447	2 074 17 566	5
2932 32 500	- Andere Heuerntemaschinen, -apparate und -geräte	St 1000 DM	-	-	-	-
2932 33 330	Sammelpressen, Stroh- und Futterpressen - Sammelpressen -- Hochdruckpressen	St 1000 DM	.	.	.	1
2932 33 350	-- Großpackenpressen	St 1000 DM	131 11 992	.	.	2
2932 33 370	-- Rundballenpressen	St 1000 DM	1 226 35 486	1 409 45 216	1 189 34 168	3
2932 33 500	- Stroh- und Futterpressen (ohne Sammelpressen)	St 1000 DM	-	-	-	-
2932 34 100	Andere Erntemaschinen, -apparate und -geräte; Dreschmaschinen und -geräte - Mähdrescher	St 1000 DM	2 762 399 197	1 804 259 199	2 940 371 682	5
2932 34 200	- Andere Dreschmaschinen und -geräte	St 1000 DM	.	.	.	3
2932 34 300	- Kartoffelerntemaschinen	St 1000 DM	.	.	.	2
2932 34 500	- Rübenköpf- und andere Rübenerntemaschinen	St 1000 DM	81 15 698	24 2 656	88 .	4
2932 34 600	- Andere Maschinen zum Ernten von Wurzel- oder Knollenfrüchten	St 1000 DM	-	-	-	-
2932 34 730	- Feldhäcksler, Traubenerntemaschinen -- Feldhäcksler für Schlepperanbau	St 1000 DM	.	.	.	1
2932 34 750	-- Feldhäcksler selbstfahrend	St 1000 DM	1 038 100 596	454 87 266	694 124 412	3
2932 34 770	-- Traubenerntemaschinen	St 1000 DM	.	.	.	1
2932 34 950	- Andere Erntemaschinen und -geräte -- Andere Maiserntemaschinen und -geräte, a.n.g. (z.B. Pflücker, Entliescher, Maisrebler)	St 1000 DM	619 30 035	119 6 941	568 30 178	3
2932 34 970	-- Andere Erntemaschinen und -geräte, a.n.g.	St 1000 DM	.	364 13 244	.	6
2932 40 100	Apparate und Geräte zum Verteilen von Flüssigkeiten oder Pulver, für die Landwirtschaft oder den Gartenbau - Apparate zum Besprengen	St 1000 DM	.	.	.	2
2932 40 330	- Tragbare Apparate zum Verteilen von Flüssigkeiten usw. -- ohne Motor	St 1000 DM	.	.	.	2

## 5 Produktion nach Güterarten - Deutschland

Melde-Nr.	Bezeichnung	Einheit	2. VJ 2000	1. VJ 2001	2. VJ 2001	2. VJ 2001 Anzahl Unternehmen
1	2	3	4	5	6	7
2932 40 350	- - mit Motor	St	.	.	.	1
2932 40 500	- Spritz-, Sprüh- und Stäubegeräte, für Schlepperanbau oder Schlepperzug	1000 DM	.	.	.	
		St	1 592	1 039	939	9
		1000 DM	30 954	22 774	22 040	
2932 40 700	- Andere Geräte zum Verteilen von Flüssigkeiten oder Pulver	St	446	681	550	5
		1000 DM	3 330	4 698	5 212	
	Anhänger für landwirtschaftliche Zwecke, mit Selbstlade- oder Selbstentladevorrichtungen	St	157	418	126	7
2932 50 300	- Stallungstreuer	1000 DM	3 986	14 479	4 530	
2932 50 500	- Andere Anhänger für landwirtschaftliche Zwecke, mit Selbstlade- oder Selbstentladevorrichtung	St	1 511	1 175	1 489	12
		1000 DM	54 716	42 999	44 825	
	Maschinen zum Reinigen und Sortieren von Eiern, Obst u.a. landwirtschaftlichen Erzeugnissen	St	.	.	.	
2932 61 300	- Eiersortiermaschinen	1000 DM	-	-	-	-
2932 61 500	- Andere Maschinen zum Reinigen von Eiern, Obst usw. und zum Sortieren von Obst o.a. landwirtschaftlichen Erzeugnissen	St	.	.	.	1
		1000 DM	.	.	.	
2932 62 000	Melkmaschinen	St	.	.	.	3
		1000 DM	.	.	.	
	Maschinen, Apparate und Geräte für die Futterbereitung und für die Geflügelhaltung	St	.	.	.	
2932 63 330	- - Maschinen, Apparate und Geräte für die Futterbereitung	1000 DM	400	429	573	7
	- - Schrot- und andere Mühlen für Getreide, Hülsenfrüchte und ähnliche Erzeugnisse	1000 DM	6 686	3 915	4 970	
2932 63 350	- - Andere Maschinen, Apparate und Geräte für die Futterbereitung	St	828	3 348	5 361	11
		1000 DM	7 333	9 540	12 469	
	- - Maschinen, Apparate und Geräte für die Geflügelhaltung	St	.	.	.	1
2932 63 530	- - Brut- und Aufzuchtapparate	1000 DM	.	.	.	
2932 63 550	- - Andere Maschinen, Apparate und Geräte für die Geflügelhaltung	St	.	.	.	2
		1000 DM	.	.	.	
2932 64 000	Maschinen, Apparate und Geräte zum Reinigen, Sortieren oder Sieben von Körnern oder Hülsenfrüchten	St	271	124	262	7
		1000 DM	7 204	4 321	6 802	
	Andere Maschinen, Apparate und Geräte für die Land- und Forstwirtschaft oder den Gartenbau	St	.	.	.	
	- Holz-Ernte- und -Bearbeitungsmaschinen	St	.	.	.	
2932 65 310	- - Holz-Erntemaschinen, Skidder	1000 DM	-	-	-	-
2932 65 330	- - Holz-Erntemaschinen, Rückezangen	St	.	.	.	1
		1000 DM	.	.	.	
2932 65 350	- - Holz-Ernte- und -Bearbeitungsmaschinen, selbstfahrend	St	-	-	-	-
		1000 DM	-	-	-	
2932 65 370	- - Andere Holz-Ernte- und -Bearbeitungsmaschinen	St	68	76	66	4
		1000 DM	3 805	3 328	3 604	
2932 65 400	- Selbsttätige Tränkebecken	St	.	.	.	3
		1000 DM	.	.	.	
	Andere Maschinen, Apparate und Geräte für die Land- und Forstwirtschaft oder den Gartenbau	St	.	.	.	
2932 65 510	- - Maschinen und Geräte zum Füttern und Tränken	1000 DM	17 902	19 507	20 066	6
2932 65 530	- - Andere Maschinen, Apparate und Geräte für die Tierhaltung	St	14 609	13 296	21 525	4
		1000 DM	.	.	.	
2932 65 550	- - Silo-Entnahmefräsen	St	39	73	112	3
		1000 DM	407	494	727	
2932 65 570	- - Ortsveränderliche Einrichtungen zur Lagerung von landwirtschaftlichen Erzeugnissen	St	.	.	.	1
		1000 DM	.	.	.	
2932 65 590	- - Andere Maschinen, Apparate und Geräte für die Land- und Forstwirtschaft oder den Gartenbau, a.n.g.	St	28 463	33 400	25 880	22
		1000 DM	24 321	27 149	25 099	



## 5 Produktion nach Güterarten - Deutschland

Melde-Nr.	Bezeichnung	Einheit	2. VJ 2000	1. VJ 2001	2. VJ 2001	2. VJ 2001 Anzahl Unternehmen
1	2	3	4	5	6	7
2932 70 100	Teile für Maschinen, Apparate und Geräte für die Land- und Forstwirtschaft - Pflugschare	St 1000 DM	.	984	1 262	4
2932 70 300	- Andere Teile aus Eisen oder Stahl, gegossen, für Maschinen für die Land- und Forstwirtschaft oder den Gartenbau	1000 DM	6 466	6 013	4 819	7
2932 70 430	- Andere Teile für Maschinen für die Bodenbearbeitung und Pflanzenpflege - Scheiben für Pflüge und andere Maschinen und Geräte für die Bodenbearbeitung	t 1000 DM	286	.	.	3
2932 70 450	- - Andere Teile für Maschinen für die Bodenbearbeitung und Pflanzenpflege	1000 DM	46 209	30 149	35 396	17
2932 70 510	- Teile für Erntemaschinen, -apparate und -geräte - für Mährescher und Mäuserntemaschinen	1000 DM	38 004	36 016	48 525	16
2932 70 530	- - für Traubenerntemaschinen	1000 DM	-	-	-	-
2932 70 550	- - für Rasenmäher	1000 DM	4 199	3 468	3 725	6
2932 70 570	- - für andere Erntemaschinen, -apparate und -geräte	1000 DM	55 274	50 452	69 982	18
2932 70 600	- für Maschinen, Apparate und Geräte für die Geflügelhaltung und -zucht	1000 DM	.	.	.	3
2932 70 730	- Andere Teile für Maschinen, Apparate und Geräte für die Land- und Forstwirtschaft oder den Gartenbau - - für Holz-Ernte- und -Bearbeitungsmaschinen	1000 DM	2 994	1 252	1 932	5
2932 70 750	- - Andere Teile für Maschinen, Apparate und Geräte für die Land- und Forstwirtschaft oder den Gartenbau	1000 DM	107 961	124 100	113 747	44
2932 91 000	Installation von land- und forstwirtschaftlichen Maschinen	1000 DM	2 446	900	2 437	8
2932 92 000	Reparatur und Instandhaltung von land- und forstwirtschaftlichen Maschinen	1000 DM	24 471	18 828	24 316	62
2940 11 103	Werkzeugmaschinen zum Abtragen von Stoffen aller Art durch Laser-, Licht- o.a. Photonenstrahl, Ultraschall, Elektroerosion, elektrochemische Verfahren oder Elektronenstrahl usw. - Laser-, Licht- und andere Photonenstrahlwerkzeugmaschinen - - numerisch gesteuert	St 1000 DM	267 39 409	304 46 243	244 42 282	9
2940 11 109	- - nicht numerisch gesteuert	St 1000 DM	369	552 56 136	208 55 897	7
2940 11 303	- Ultraschallwerkzeugmaschinen - - numerisch gesteuert	St 1000 DM	27 6 698	46 7 365	47 .	3
2940 11 309	- - nicht numerisch gesteuert	St 1000 DM	.	.	.	2
2940 11 530	- Elektroerosionswerkzeugmaschinen - - numerisch gesteuert	St 1000 DM	124 44 446	102 35 335	121 40 383	8
2940 11 550	- - nicht numerisch gesteuert	St 1000 DM	.	.	.	1
2940 11 703	- Werkzeugmaschinen zum Abtragen von Stoffen aller Art durch elektrochemische Verfahren oder Elektronen-, Ionen- oder Plasmastrahl - - numerisch gesteuert	St 1000 DM	.	37 5 459	.	2
2940 11 709	- - nicht numerisch gesteuert	St 1000 DM	178 8 061	213 14 228	177 13 240	5
2940 12 200	Bearbeitungszentren, Mehrwegemaschinen und Transfermaschinen, zum Bearbeiten von Metallen - horizontal arbeitend	St 1000 DM	641 251 289	1 300 271 756	1 401 356 751	16

## 5 Produktion nach Güterarten - Deutschland

Melde-Nr.	Bezeichnung	Einheit	2. VJ 2000	1. VJ 2001	2. VJ 2001	2. VJ 2001 Anzahl Unternehmen
1	2	3	4	5	6	7
2940 12 430	- Bearbeitungszentren - - Drehzentren	St 1000 DM	137 75 721	109 885	134 955	13
2940 12 470	- - Andere Bearbeitungszentren	St 1000 DM	423 152 262	460 137 883	491 168 495	19
2940 12 503	- Mehrwegemaschinen - - numerisch gesteuert	St 1000 DM	132 40 664	31 201	8 480	7
2940 12 509	- - nicht numerisch gesteuert	St 1000 DM	-	-	-	-
2940 12 703	- Transfermaschinen (z.B. Schalttisch- und Trommelmaschinen) - - numerisch gesteuert	St 1000 DM	114 302 636	129 203 982	146 456 801	18
2940 12 709	- - nicht numerisch gesteuert	St 1000 DM	47 44 805	38 30 795	56 41 725	6
2940 21 130	Drehmaschinen zur spanabhebenden Metallbearbeitung - Horizontal-Drehmaschinen, numerisch gesteuert - - Spitzen-, Vielschnitt- und Kopierdrehmaschinen	St 1000 DM	404 94 082	392 89 281	346 88 184	8
2940 21 151	- - Andere Horizontal-Drehmaschinen - - - Frontdrehmaschinen (ein- und mehrspindelig)	St 1000 DM	3 1 934	.	.	1
2940 21 153	- - - Drehautomaten, einspindelig (Stangenautomaten)	St 1000 DM	217 65 631	228 77 011	253 81 122	4
2940 21 155	- - - Andere Drehautomaten, einspindelig (z.B. Futterautomaten)	St 1000 DM	.	.	.	1
2940 21 157	- - - Andere Drehautomaten und Revolverdrehmaschinen	St 1000 DM	70 37 358	87 41 714	89 50 484	4
2940 21 159	- - - Andere Horizontal-Drehmaschinen, a.n.g.	St 1000 DM	.	.	5 6 740	3
2940 21 330	- Horizontal-Drehmaschinen, nicht numerisch gesteuert - - Spitzen-, Vielschnitt- und Kopierdrehmaschinen	St 1000 DM	.	23 651	29 613	4
2940 21 353	- - Andere Horizontal-Drehmaschinen - - - Drehautomaten und -maschinen, einspindelig	St 1000 DM	.	.	.	2
2940 21 357	- - - Andere Drehautomaten und Revolverdrehmaschinen	St 1000 DM	.	.	.	2
2940 21 359	- - - Andere Horizontal-Drehmaschinen, a.n.g.	St 1000 DM	.	.	.	1
2940 21 530	- Andere Drehmaschinen, numerisch gesteuert - - Senkrecht-Drehmaschinen (z.B. Karusseldrehmaschinen)	St 1000 DM	281 136 060	387 162 727	431 217 750	11
2940 21 550	- - Andere Drehmaschinen, numerisch gesteuert	St 1000 DM	20 9 952	20 14 152	9 8 500	5
2940 21 730	- - Andere Drehmaschinen, nicht numerisch gesteuert - - Senkrecht-Drehmaschinen (z.B. Karusseldrehmaschinen)	St 1000 DM	.	.	.	1
2940 21 750	- - Andere Drehmaschinen, nicht numerisch gesteuert	St 1000 DM	.	9 3 410	.	2
2940 22 130	Bohr-, Ausbohr- und Fräsmaschinen, zur spanabhebenden Metallbearbeitung - Bohr-, kombinierte Ausbohr- und Fräsmaschinen, Konsolfräsmaschinen, numerisch gesteuert - - Bohrmaschinen	St 1000 DM	31 374	33 766	28 243	11
2940 22 150	- - Kombinierte Ausbohr- und Fräsmaschinen	St 1000 DM	30 24 787	15 174	44 893	9
2940 22 170	- - Konsolfräsmaschinen	St 1000 DM	.	.	42 8 232	3
2940 22 230	- Werkzeug- und andere Fräsmaschinen; numerisch gesteuert - - Werkzeugfräsmaschinen	St 1000 DM	670 195 149	4 926 293 358	4 358 271 866	10

## 5 Produktion nach Güterarten - Deutschland

Melde-Nr.	Bezeichnung	Einheit	2. VJ 2000	1. VJ 2001	2. VJ 2001	2. VJ 2001 Anzahl Unternehmen
1	2	3	4	5	6	7
2940 22 253	- - - Andere Fräsmaschinen	St	.	.	.	2
	- - - Plan- und Langfräsmaschinen	1000 DM	.	.	.	
2940 22 255	- - - Senkrecht-, Rundtisch-, Trommel-Fräsmaschinen	St	.	.	.	2
		1000 DM	.	.	.	
2940 22 257	- - - Kopier- und Gravierfräsmaschinen	St	.	68	.	2
		1000 DM	.	4 441	.	
2940 22 259	- - - Andere Fräsmaschinen, numerisch gesteuert	St	32	45	22	7
		1000 DM	25 299	35 830	23 548	
2940 22 330	- - - Bearbeitungseinheiten auf Schlitten; Bohrmaschinen, nicht numerisch gesteuert	St	51	72	63	5
		1000 DM	6 370	.	5 718	
2940 22 353	- - - Tisch-, Säulen- und Ständerbohrmaschinen	St	2 444	2 668	2 096	6
		1000 DM	11 919	13 461	24 055	
2940 22 359	- - - Andere Bohrmaschinen, nicht numerisch gesteuert	St	78	124	65	5
		1000 DM	.	.	.	
2940 22 500	- Kombinierte Ausbohr- und Fräsmaschinen; nicht numerisch gesteuert	St	68	54	32	3
		1000 DM	10 080	7 321	.	
2940 22 730	- - - Andere Ausbohr- und Konsolfräsmaschinen	St	.	7	.	2
	- - - Ausbohrmaschinen, numerisch gesteuert	1000 DM	.	3 015	.	
2940 22 750	- - - Ausbohrmaschinen, nicht numerisch gesteuert	St	.	.	.	1
		1000 DM	.	.	.	
2940 22 770	- - - Konsolfräsmaschinen, nicht numerisch gesteuert	St	.	.	.	1
		1000 DM	.	.	.	
2940 22 830	- - - Werkzeug- und andere Fräsmaschinen; nicht numerisch gesteuert	St	-	-	-	-
	- - - Werkzeugfräsmaschinen	1000 DM	-	-	-	
2940 22 857	- - - Andere Fräsmaschinen	St	.	.	.	2
	- - - Kopier- und Gravierfräsmaschinen	1000 DM	.	.	.	
2940 22 859	- - - Andere Fräsmaschinen, nicht numerisch gesteuert	St	157	166	129	5
		1000 DM	5 392	6 319	.	
2940 23 000	- - - Andere Außen- oder Innengewindeschneidemaschinen, für die Metallbearbeitung	St	.	.	.	5
		1000 DM	3 243	3 980	3 653	
2940 31 130	- - - Schleifmaschinen, numerisch gesteuert, mit einer Einstellgenauigkeit in einer der Achsen von mind. 0,01 mm	St	550	307	332	15
		1000 DM	49 499	52 108	51 414	
2940 31 151	- - - Rundscheifmaschinen	St	71	73	96	12
	- - - Außen-Rundscheifmaschinen	1000 DM	50 682	61 093	74 541	
2940 31 155	- - - Innen-Rundscheifmaschinen	St	21	23	26	6
		1000 DM	13 766	12 814	14 244	
2940 31 157	- - - Rundscheifmaschinen für Sonderzwecke	St	21	28	40	6
		1000 DM	24 451	34 858	47 246	
2940 31 173	- - - Andere Schleifmaschinen	St	280	411	581	5
	- - - Werkzeugschleifmaschinen für die Neuproduktion	1000 DM	.	26 272	34 594	
2940 31 179	- - - Andere Schleifmaschinen, numerisch gesteuert	St	20 099	17 460	27 283	8
		1000 DM	.	.	.	
2940 31 230	- - - Schleifmaschinen, nicht numerisch gesteuert, mit einer Einstellgenauigkeit in einer der Achsen von mind. 0,01 mm	St	119	112	109	5
		1000 DM	16 642	13 231	20 894	
2940 31 251	- - - Rundscheifmaschinen	St	.	.	.	3
	- - - Außen-Rundscheifmaschinen	1000 DM	.	.	.	
2940 31 255	- - - Innen-Rundscheifmaschinen	St	.	.	.	2
		1000 DM	.	.	.	
2940 31 257	- - - Rundscheifmaschinen für Sonderzwecke	St	.	.	.	2
		1000 DM	.	.	.	

## 5 Produktion nach Güterarten - Deutschland

Melde-Nr.	Bezeichnung	Einheit	2. VJ 2000	1. VJ 2001	2. VJ 2001	2. VJ 2001 Anzahl Unternehmen
1	2	3	4	5	6	7
2940 31 273	- - Andere Schleifmaschinen - - - Werkzeugschleifmaschinen für die Neuproduktion	St 1000 DM	.	.	.	3
2940 31 279	- - - Andere Schleifmaschinen, nicht numerisch gesteuert	St 1000 DM	1 040 22 613	1 618 16 227	3 975 27 378	27
2940 31 310	- Werkzeugmaschinen zum Schärfen, Hon- und Läppmaschinen, Polieren oder zu anderem Fertigbearbeiten - - Schärfmaschinen - - - numerisch gesteuert	St 1000 DM	179 18 684	187 30 689	173 26 423	10
2940 31 330	- - - nicht numerisch gesteuert	St 1000 DM	.	.	.	9
2940 31 353	- - Hon- und Läppmaschinen - - - numerisch gesteuert	St 1000 DM	65 36 565	68 25 826	101 56 637	9
2940 31 359	- - - nicht numerisch gesteuert	St 1000 DM	27 28 815	17 26 781	24 31 528	3
2940 31 370	- - Werkzeugmaschinen zum Entgraten, Polieren oder zu anderem Fertigbearbeiten	St 1000 DM	1 046 36 030	957 35 042	964 39 673	18
2940 31 530	- Hobel-, Stoß- und Räummaschinen - - Hobelmaschinen	St 1000 DM	.	.	.	2
2940 31 550	- - Waagrecht- und Senkrechtstoßmaschinen	St 1000 DM	.	.	.	2
2940 31 573	- - Räummaschinen - - - numerisch gesteuert	St 1000 DM	.	.	.	2
2940 31 579	- - - nicht numerisch gesteuert	St 1000 DM	20 8 545	21 13 590	18 10 657	6
2940 31 733	- Verzahn-, Zahnfertigbearbeitungsmaschinen - - numerisch gesteuert - - - für das Fräs- und Wälzstoßverfahren	St 1000 DM	79 56 577	75 57 389	75 56 278	7
2940 31 735	- - - Schleif-, Läpp-, Polier- und Schabmaschinen für Verzahnungen	St 1000 DM	67 63 767	41 50 397	43 63 248	8
2940 31 739	- - - Andere Verzahn- und Zahn- fertigbearbeitungsmaschinen	St 1000 DM	30 18 169	.	23 13 609	3
2940 31 753	- - nicht numerisch gesteuert - - - für das Fräs- und Wälzstoßverfahren	St 1000 DM	.	.	.	1
2940 31 759	- - - Andere Verzahn- und Zahn- fertigbearbeitungsmaschinen	St 1000 DM	-	-	-	-
2940 31 831	- Säge-, Trennmaschinen und andere spanabhebende Werkzeugmaschinen, a.n.g. - - Säge- und Trennmaschinen - - - Kreissägemaschinen, numerisch gesteuert	St 1000 DM	234 16 130	202 13 145	220 17 012	5
2940 31 832	- - - Kreissägemaschinen, nicht numerisch gesteuert	St 1000 DM	984 2 325	1 131 2 870	915 2 294	4
2940 31 834	- - - Andere Sägemaschinen (z.B. Bandsägemaschinen), numerisch gesteuert	St 1000 DM	574 27 889	486 24 543	485 29 133	4
2940 31 835	- - - Andere Sägemaschinen (z.B. Bandsägemaschinen), nicht numerisch gesteuert	St 1000 DM	889 20 237	710 20 933	764 26 093	11
2940 31 837	- - - Trennmaschinen	St 1000 DM	254 8 472	227 7 832	224 21 006	8
2940 31 893	- - Andere spanabhebende Werkzeugmaschinen, a.n.g. - - - numerisch gesteuert	St 1000 DM	77 21 123	80 11 744	78 26 669	6
2940 31 899	- - - nicht numerisch gesteuert	St 1000 DM	.	1 650	2 829	3
2940 32 330	- Biege-, Abkant-, Richtmaschinen, Scheren, Lochstanzen, Ausklinkmaschinen, zum Bearbeiten von Metallen, numerisch gesteuert - Biege-, Abkant- und Richtmaschinen (einschl. Pressen) - - zum Bearbeiten von Flacherzeugnissen	St 1000 DM	536 121 125	617 198 194	583 135 756	28

## 5 Produktion nach Güterarten - Deutschland

Melde-Nr.	Bezeichnung	Einheit	2. VJ 2000	1. VJ 2001	2. VJ 2001	2. VJ 2001 Anzahl Unternehmen
1	2	3	4	5	6	7
2940 32 351	- - Andere Biege-, Abkant- und Richtmaschinen - - - Drahtbiegemaschinen	St 1000 DM	15 2 200	.	.	2
2940 32 359	- - - Andere Biege-, Abkant- und Richtmaschinen (z.B. für Rohre, Wellen, Stangen und Profile)	St 1000 DM	44 12 633	58 20 470	80 20 531	8
2940 32 500	- Scheren (ohne solche mit Lochstanze kombiniert; einschl. Pressen)	St 1000 DM	113 21 934	.	.	8
2940 32 703	- Lochstanzen und Ausklinkmaschinen (einschl. Pressen; auch mit Lochstanze kombinierte Scheren) - - zum Bearbeiten von Nicht-Flacherzeugnissen	St 1000 DM	.	.	.	2
2940 32 705	- - zum Bearbeiten von Flacherzeugnissen, mit Plasmen und Laser kombiniert	St 1000 DM	.	34 107	.	3
2940 32 707	- - Andere Lochstanz- und Ausklinkmaschinen	St 1000 DM	293 68 681	214 50 544	402 138 135	5
2940 33 333	Biege-, Abkant-, Richtmaschinen, Scheren, Lochstanzen, Ausklinkmaschinen, zum Bearbeiten von Metallen, nicht numerisch gesteuert - Biege-, Abkant- und Richtmaschinen (einschl. Pressen) - - Biege-, Abkant- und Richtmaschinen zum Bearbeiten von Flacherzeugnissen - - - zum Herstellen von Blechpackmitteln (z.B. Dosen, Tuben) und -packhilfsmitteln (z.B. Deckel, Verschlüsse)	St 1000 DM	151 18 731	.	187 21 593	5
2940 33 339	- - - zum Bearbeiten von anderen Flacherzeugnissen	St 1000 DM	991 9 976	754 7 841	843 7 257	12
2940 33 351	- - - Andere Biege-, Abkant- und Richtmaschinen - - - Drahtbiegemaschinen	St 1000 DM	-	.	.	2
2940 33 359	- - - Andere Biege-, Abkant- und Richtmaschinen (z.B. für Rohre, Wellen, Stangen und Profile)	St 1000 DM	1 314 24 414	1 040 22 655	1 093 16 436	16
2940 33 501	- Scheren (ohne solche mit Lochstanze kombiniert; einschl. Pressen) - - Hydraulische Scheren zum Bearbeiten von Flacherzeugnissen	St 1000 DM	25 1 815	29 2 082	52 5 081	5
2940 33 503	- - Hydraulische Scheren zum Bearbeiten von Nicht-Flacherzeugnissen	St 1000 DM	5 3 058	4 4 497	10 10 904	4
2940 33 505	- - Nichthydraulische Scheren zum Bearbeiten von Flacherzeugnissen	St 1000 DM	320 14 497	307 6 310	264 14 223	9
2940 33 507	- - Nichthydraulische Scheren zum Bearbeiten von Nicht-Flacherzeugnissen	St 1000 DM	.	.	.	1
2940 33 705	- Lochstanzen und Ausklinkmaschinen (einschl. Pressen; auch mit Lochstanze kombinierte Scheren) - - zum Bearbeiten von Flacherzeugnissen	St 1000 DM	.	20 1 819	.	2
2940 33 707	- - zum Bearbeiten von Nicht-Flacherzeugnissen	St 1000 DM	98 2 256	.	2 294	4
2940 34 100	Freiformschmiede- oder Gesenkschmiedemaschinen, hydraulische oder andere Pressen zum Bearbeiten von Metallen - Freiformschmiede- oder Gesenkschmiedemaschinen (einschl. Pressen) und Schmiedehämmer - - numerisch gesteuert	St 1000 DM	24 13 159	22 9 374	28 22 361	5
2940 34 200	- - nicht numerisch gesteuert	St 1000 DM	39 12 134	22 .	25 .	4
2940 34 300	- Hydraulische und andere Pressen zum Formen von Metallpulvern für das Sintern und Schrottpaketierpressen	St 1000 DM	18 937	55 24 586	50 19 190	4

## 5 Produktion nach Güterarten - Deutschland

Melde-Nr.	Bezeichnung	Einheit	2. VJ 2000	1. VJ 2001	2. VJ 2001	2. VJ 2001 Anzahl Unternehmen
1	2	3	4	5	6	7
2940 34 400	- Andere hydraulische Pressen, numerisch gesteuert	St 1000 DM	177 90 474	153 111 731	158 112 070	14
	- Pressen zum Herstellen von Nieten, Bolzen oder Schrauben und andere hydraulische Pressen, nicht numerisch gesteuert					
2940 34 530	- - Hydraulische und andere Pressen zum Herstellen von Nieten, Bolzen oder Schrauben	St 1000 DM	.	.	.	2
2940 34 551	- - - Andere hydraulische Pressen	St 1000 DM	21 2 165	47 3 147	46 1 748	4
2940 34 553	- - - Zweiständer-, Zwei- und Viersäulenpressen	St 1000 DM	23 10 345	18 10 699	26 11 932	6
2940 34 558	- - - Hydraulische Ziehpressen	St 1000 DM	.	8 25 861	.	2
2940 34 559	- - - Andere hydraulische Pressen	St 1000 DM	46 5 717	41 4 166	19 .	4
2940 34 700	- Andere nichthydraulische Pressen, numerisch gesteuert	St 1000 DM	4 .	9 180 132	8 .	3
	- Andere nichthydraulische Pressen, nicht numerisch gesteuert					
2940 34 903	- - Exzenter- und Kurbelpressen mit einer Preßkraft von 1 600 kn oder weniger	St 1000 DM	163 35 958	125 31 116	141 55 171	13
2940 34 905	- - Exzenter- und Kurbelpressen mit einer Preßkraft von mehr als 1 600 kn	St 1000 DM	.	18 55 133	16 45 490	6
2940 34 907	- - Kniehebel- und Kurbelziehpressen	St 1000 DM	809 33 201	2 061 14 607	1 983 14 967	6
2940 34 909	- - - Andere Pressen	St 1000 DM	11 338	11 834	11 352	7
	Andere Werkzeugmaschinen zum spanlosen Be- oder Verarbeiten von Metallen, Hartmetallen oder Cermets					
	- Ziehbanken für Stangen, Rohre, Profile, Drähte oder dgl.					
2940 35 103	- - Drahtziehmaschinen	St 1000 DM	118 26 318	152 37 594	180 39 541	7
2940 35 105	- - Andere Ziehbanken für Stangen, Rohre, Profile oder dgl.	St 1000 DM	.	23 .	11 .	3
2940 35 300	- Gewindewalz- oder Gewinderollmaschinen	St 1000 DM	22 4 047	17 3 562	26 7 942	4
2940 35 500	- Maschinen zum Be- oder Verarbeiten von Metalldraht, a.n.g.	St 1000 DM	770 72 913	884 88 815	949 98 123	21
	- Andere Werkzeugmaschinen zum spanlosen Be- oder Verarbeiten von Metallen, Hartmetallen oder Cermets					
2940 35 701	- - Drück- und Planierbanken	St 1000 DM	20 7 663	17 8 817	13 8 466	4
2940 35 703	- - Andere Maschinen zum Be- und Verarbeiten von Flacherzeugnissen	St 1000 DM	1 265 8 953	539 13 562	480 13 175	11
2940 35 707	- - Nietmaschinen	St 1000 DM	73 19 426	61 24 211	60 28 622	7
2940 35 709	- - Andere Werkzeugmaschinen zum spanlosen Be- oder Verarbeiten von Metallen, Hartmetallen oder Cermets, a.n.g.	St 1000 DM	819 32 481	276 27 997	313 38 870	15
	Werkzeugmaschinen zum Bearbeiten von Steinen, keramischen Waren, Beton, Asbestzement u.ä. mineralischen Stoffen oder zum Kaltbearbeiten von Glas					
2940 41 300	- Sägemaschinen	St 1000 DM	38 347 42 435	37 649 36 755	32 448 35 157	14
2940 41 500	- Schleif- und Poliermaschinen	St 1000 DM	.	.	.	10
2940 41 700	- Andere Werkzeugmaschinen für die Bearbeitung von mineralischen Stoffen oder zum Kaltbearbeiten von Glas	St 1000 DM	8 516 78 126	9 435 105 471	7 100 80 288	31

## 5 Produktion nach Güterarten - Deutschland

Melde-Nr.	Bezeichnung	Einheit	2. VJ 2000	1. VJ 2001	2. VJ 2001	2. VJ 2001 Anzahl Unternehmen
1	2	3	4	5	6	7
2940 42 100	Holzbearbeitungsmaschinen (auch Werkzeugmaschinen zum Bearbeiten von Kork, Bein, Hartkautschuk o.ä. harten Stoffen) - Holzbearbeitungsmaschinen für verschiedenartige Bearbeitungsvorgänge ohne Werkzeugwechsel, Werkstückzufuhr bei jedem Bearbeitungsvorgang von Hand	St 1000 DM	527 24 208	853 27 523	617 30 017	10
2940 42 200	- Holzbearbeitungsmaschinen für verschiedenartige Bearbeitungsvorgänge ohne Werkzeugwechsel, Werkstückzufuhr bei jedem Bearbeitungsvorgang automatisch	St 1000 DM	1 107 174 229	1 148 177 056	1 058 168 186	20
2940 42 330	- Sägemaschinen - Bandsägemaschinen	St 1000 DM	685 3 253	715 3 276	338 4 520	5
2940 42 350	- - Kreissägemaschinen	St 1000 DM	8 285 91 318	14 317 101 958	13 798 107 262	26
2940 42 370	- - Andere Sägemaschinen	St 1000 DM	9 749 19 642	15 760 28 160	12 316 29 371	15
2940 42 530	- Hobel-, Fräs- und Kehlmaschinen - - Hobelmaschinen	St 1000 DM	2 508 29 488	2 773 23 168	2 500 27 698	12
2940 42 550	- - Fräsmaschinen	St 1000 DM	904 42 320	854 38 328	784 40 264	17
2940 42 570	- - Kehlmaschinen	St 1000 DM	.	.	.	1
2940 42 630	- Schleif- und Poliermaschinen, Biege- und Zusammenfügemaschinen, Bohr- und Stemmaschinen - - Schleif- und Poliermaschinen	St 1000 DM	582 28 027	554 24 354	564 22 950	11
2940 42 650	- - Biege- und Zusammenfügemaschinen	St 1000 DM	1 434 33 637	1 399 34 856	1 243 36 993	8
2940 42 670	- - Bohr- und Stemmaschinen	St 1000 DM	981 52 467	754 48 450	2 661 47 503	17
2940 42 700	- Spalt-, Hack- und Schälmaschinen	St 1000 DM	.	1 665 44 047	1 798 63 056	20
2940 42 830	- Dreh- u.a Werkzeugmaschinen zum Bearbeiten von Holz usw.; Pressen zum Herstellen von Span-, Faserplatten aus Holz usw., andere Maschinen und Apparate zum Behandeln von Holz usw. - - Drehmaschinen	St 1000 DM	249 835	347 684	270 614	3
2940 42 850	- - Andere Werkzeugmaschinen zum Bearbeiten von Holz, Kork, Bein, Hartkautschuk o.ä. harten Stoffen	St 1000 DM	217 29 872	188 26 052	205 30 272	16
2940 42 873	- - Pressen zum Herstellen von Span- oder Faserplatten aus Holz usw., andere Maschinen und Apparate zum Behandeln von Holz oder Kork - - Pressen zum Herstellen von Span- oder Faserplatten aus Holz oder anderen holzartigen Stoffen	St 1000 DM	117 113 552	109 99 908	116 127 962	7
2940 42 879	- - - Andere Maschinen und Apparate zum Behandeln von Holz oder Kork (z.B. Imprägnier-, Leimauftragmaschinen)	St 1000 DM	705 125 546	637 115 650	564 119 113	16
2940 51 100	Handgeführte, mit Druckluft- oder mit eingebautem nichtelektrischem Motor betriebene Werkzeuge - Druckluftwerkzeuge, rotierend (auch schlagend)	St 1000 DM	18 745 11 214	18 338 9 873	20 124 11 381	5
2940 51 303	- - Andere Druckluftwerkzeuge (z.B. Abbau-, Spaten-, Aufreißhämmer, Betonvibratoren)	St 1000 DM	.	.	.	3
2940 51 305	- - für die Metallbearbeitung	St 1000 DM	366	.	750	1
2940 51 307	- - Abbau-, Spaten- und Aufreißhämmer für den Bergbau und die Industrie der Steine und Erden	St 1000 DM	.	.	.	1
2940 51 307	- - Andere Druckluftwerkzeuge für den Bergbau und die Industrie der Steine und Erden	St 1000 DM	.	.	.	2

## 5 Produktion nach Güterarten - Deutschland

Melde-Nr.	Bezeichnung	Einheit	2. VJ 2000	1. VJ 2001	2. VJ 2001	2. VJ 2001 Anzahl Unternehmen
1	2	3	4	5	6	7
2940 51 308	-- Heft- und Nagelwerkzeuge	St 1000 DM	22 513 9 074	23 478 7 372	20 058 7 131	6
2940 51 309	-- Druckluftwerkzeuge, a.n.g.	St 1000 DM	.	8 578 13 854	.	7
2940 51 500	-- Kettensägen	St 1000 DM	188 704 .	252 851 117 705	215 511 .	3
2940 51 703	-- Andere handgeführte Werkzeuge mit nichtelektrischem Motor -- für die Holzbearbeitung	St 1000 DM	.	.	.	2
2940 51 709	-- Andere handgeführte Werkzeuge mit nichtelektrischem Motor (ohne solche für die Holzbearbeitung)	St 1000 DM	5 221 22 560	6 000 20 181	5 083 23 718	7
2940 52 130	Handgeführte Elektrowerkzeuge mit eingebautem Elektromotor -- Handbohrmaschinen -- ohne externe Energiequelle	St 1000 DM	246 982 39 465	188 708 35 071	164 659 29 407	3
2940 52 150	-- elektropneumatisch	St 1000 DM	466 589 77 902	508 478 82 600	436 545 71 475	6
2940 52 170	-- Andere elektrische Handbohrmaschinen	St 1000 DM	374 454 75 676	380 074 68 854	337 629 60 667	10
2940 52 230	-- Handsägen -- Kettensägen	St 1000 DM	144 844 20 705	143 069 20 025	177 985 21 527	8
2940 52 250	-- Kreissägen	St 1000 DM	52 382 11 566	76 835 16 653	48 780 12 361	8
2940 52 270	-- Andere elektrische Handsägen (z.B. Stichsägen)	St 1000 DM	91 196 15 956	102 406 17 077	78 422 12 646	9
2940 52 330	-- Elektrische Handwerkzeuge -- Elektrische Handwerkzeuge für die Bearbeitung von Spinnstoffen	St 1000 DM	- -	- -	- -	-
2940 52 350	-- Elektrische Handwerkzeuge (ohne externe Energiequelle), a.n.g.	St 1000 DM	121 926 11 836	146 989 14 938	135 032 12 884	7
2940 52 510	-- Handschleif- und Handhobelmaschinen -- Winkelschleifer	St 1000 DM	795 293 87 172	819 363 88 195	739 209 83 995	7
2940 52 530	-- Bandschleifmaschinen	St 1000 DM	.	.	.	1
2940 52 550	-- Andere elektrische Handschleifmaschinen (z.B. Schwingschleifer)	St 1000 DM	302 261 70 225	313 289 47 741	302 191 46 552	10
2940 52 570	-- Handhobelmaschinen	St 1000 DM	16 886 4 160	17 203 4 095	14 380 3 755	4
2940 52 700	-- Elektrische Hecken-, Grasscheren und Rasenkantenschneider (ohne Akku-Werkzeuge)	St 1000 DM	572 663 35 409	657 051 44 356	505 455 28 951	7
2940 52 903	-- Andere elektrische Handwerkzeuge (ohne Akku-Werkzeuge) -- Elektrische Blechscheren, -knabber und -schneider	St 1000 DM	20 048 8 999	20 102 9 031	14 782 6 728	5
2940 52 909	-- Andere elektrische Handwerkzeuge, a.n.g.	St 1000 DM	417 506 91 394	242 825 83 273	226 388 80 860	27
2940 60 130	Löt- und Schweißmaschinen, -apparate und -geräte -- Nichtelektrische Maschinen, Apparate und Geräte zum Löten, Schweißen oder Brennschneiden und zum autogenen Oberflächenhärten -- Handapparate und -geräte (Brenner)	St 1000 DM	81 161 9 807	84 618 10 628	75 301 10 262	10
2940 60 150	-- Andere Autogenmaschinen, -apparate und -geräte zum Löten, Schweißen oder Brennschneiden und zum autogenen Oberflächenhärten	St 1000 DM	.	1 015 34 202	.	6
2940 60 170	-- Andere nichtelektrische Löt- und Schweißmaschinen	St 1000 DM	.	.	.	1
2940 60 230	-- Elektrische Maschinen, Apparate und Geräte zum Hart- oder Weichlöten -- Lötkolben und Lötpistolen	St 1000 DM	108 481 12 790	132 211 16 352	118 297 13 715	3
2940 60 250	-- Andere elektrische Maschinen, Apparate und Geräte zum Hart- oder Weichlöten	St 1000 DM	458 30 554	571 28 810	515 31 062	11



## 5 Produktion nach Güterarten - Deutschland

Melde-Nr.	Bezeichnung	Einheit	2. VJ 2000	1. VJ 2001	2. VJ 2001	2. VJ 2001 Anzahl Unternehmen
1	2	3	4	5	6	7
2940 60 300	- Automaten zum Widerstandsschweißen von Metallen	St 1000 DM	754	.	.	5
	- Andere Maschinen, Apparate und Geräte zum Widerstandsschweißen von Metallen		.	.	.	
2940 60 430	- Stumpfschweißmaschinen, -apparate und -geräte	St 1000 DM	508 6 548	375 6 635	442 4 922	3
	- - Andere Maschinen, Apparate und Geräte zum Widerstandsschweißen (ohne Stumpfschweißmaschinen u.ä.)					
2940 60 453	- - - Punkt- und Buckelschweißmaschinen, -apparate und -geräte	St 1000 DM	701 36 879	1 008 29 039	1 317 60 885	13
2940 60 459	- - - Nahtschweißmaschinen, -apparate und -geräte	St 1000 DM	.	7 514	5 256	4
2940 60 500	- Automaten zum Lichtbogen- oder Plasmaschweißen von Metallen	St 1000 DM	16 785	.	.	10
	- Andere Maschinen, Apparate und Geräte zum Lichtbogen- oder Plasmaschweißen von Metallen					
	- - zum manuellen Schweißen, mit umhüllten Elektroden, bestehend aus Schweißköpfen oder Schweißzangen und					
2940 60 631	- - - Generator oder rotierendem Umformer	St 1000 DM	.	.	.	2
2940 60 633	- - - Transformator	St 1000 DM	1 921	2 085	1 751	4
2940 60 639	- - - Stromrichter	St 1000 DM	1 613	1 834	2 564	3
	- - Andere Geräte zum Lichtbogen- oder Plasmaschweißen					
2940 60 653	- - - Schutzgasschweißgeräte für das MIG/MAG-Verfahren	St 1000 DM	12 911 22 339	18 386 19 399	16 814 16 307	9
2940 60 659	- - - Andere Schutzgasschweißgeräte u.ä. (z.B. nach dem WIG-, UP-RES-Verfahren) zum Lichtbogen- oder Plasmaschweißen	St 1000 DM	14 202 41 187	17 802 36 009	16 934 35 054	8
2940 60 700	- Andere Maschinen, Apparate und Geräte zum Schweißen von Metallen, auch solche zum Spritzen schmelzfähiger Metalle oder Hartmetalle	St 1000 DM	9 317 32 221	5 752 34 556	5 190 29 134	13
	- Andere Maschinen, Apparate und Geräte zum Schweißen von Nichtmetallen					
2940 60 830	- - Maschinen, Apparate und Geräte zum Widerstandsschweißen von Kunststoffen	St 1000 DM	5 490 53 983	3 142 39 880	3 744 46 306	15
2940 60 850	- - Andere Maschinen u.ä., auch zum Schneiden verwendbar	St 1000 DM	1 566 55 068	1 424 54 566	1 526 65 082	8
	Werkzeughalter und selbstöffnende Gewindeschneidköpfe					
	- Dorne, Spannzangen und Hülsen; Werkzeughalter für Drehmaschinen					
2940 71 330	- - Dorne, Spannzangen und Hülsen	t 1000 DM	954 62 880	1 048 76 193	1 076 73 458	34
2940 71 350	- - Werkzeughalter für Drehmaschinen	t 1000 DM	402 33 441	506 41 797	504 38 788	18
	- Andere Werkzeughalter					
2940 71 530	- - Bohrfutter	t 1000 DM	.	.	.	8
2940 71 550	- - Andere Werkzeughalter (ohne Bohrfutter)	t 1000 DM	38 781	42 293	38 374	
	- Selbstöffnende Gewindeschneidköpfe					
2940 71 700	- - Selbstöffnende Gewindeschneidköpfe	t 1000 DM	185 23 584	200 28 237	205 27 588	18
	Werkstückhalter					
2940 72 300	- Werkstückgebundene Vorrichtungen, Vorrichtungssätze zum Zusammenstellen von werkstückgebundenen Vorrichtungen	t 1000 DM	4 715 141 343	4 741 154 275	5 310 167 905	128
	- Werkstückhalter für Drehmaschinen					
2940 72 530	- - Drehfutter und Planscheiben	t 1000 DM	1 255 42 034	1 533 50 240	1 594 51 220	14
2940 72 550	- - Andere Werkstückhalter für Drehmaschinen	t 1000 DM	318 17 617	455 24 756	684 32 955	13
	- Andere Werkstückhalter					
2940 72 730	- - Maschinenschraubstöcke	t 1000 DM	297 10 667	418 14 749	360 13 279	7

## 5 Produktion nach Güterarten - Deutschland

Melde-Nr.	Bezeichnung	Einheit	2. VJ 2000	1. VJ 2001	2. VJ 2001	2. VJ 2001 Anzahl Unternehmen
1	2	3	4	5	6	7
2940 72 750	- - Andere Werkstückhalter (ohne Maschinenschraubstöcke)	t	591	761	675	16
		1000 DM	39 866	47 799	45 026	
2940 73 000	Teilköpfe und andere Spezialvorrichtungen für Werkzeugmaschinen	t	1 639	1 939	2 046	24
		1000 DM	82 091	99 736	99 553	
2940 74 300	Andere Teile und Zubehör für Maschinen zum Bearbeiten von Metallen - für Maschinen zum Abtragen von Stoffen aller Art durch Laserstrahl, Ultraschall usw., für Bearbeitungszentren, Mehrwegemaschinen, Transfermaschinen und für Maschinen zur spanabhebenden Bearbeitung von Metallen	1000 DM	508 362	558 336	501 702	283
2940 74 500	- für Maschinen zur spanlosen Bearbeitung von Metallen	1000 DM	186 071	214 730	210 158	157
2940 75 300	Teile und Zubehör für Werkzeugmaschinen zum Bearbeiten von mineralischen Stoffen oder zum Kaltbearbeiten von Glas, zum Bearbeiten von Holz, Kork o.ä. harten Stoffen - für Werkzeugmaschinen, zum Bearbeiten von Steinen, keramischen Waren, Beton o.ä. mineralischen Stoffen oder zum Kaltbearbeiten von Glas	1000 DM	19 091	22 687	18 711	33
2940 75 500	- für Werkzeugmaschinen, zum Bearbeiten von Holz, Kork, Bein, Hartkautschuk o.ä. harten Stoffen	1000 DM	113 414	110 191	113 817	76
2940 76 303	Teile für handgeführte, mit eingebautem nichtelektrischem Motor betriebene Werkzeuge und handgeführte Druckluftwerkzeuge - für handgeführte, mit eingebautem nichtelektrischem Motor betriebene Werkzeuge - - für Kettensägen u.ä. Holzbearbeitungsmaschinen	1000 DM	.	.	.	1
2940 76 309	- - für andere handgeführte Werkzeuge	1000 DM	.	.	.	1
2940 76 503	- für handgeführte Druckluftwerkzeuge - - für die Metallbearbeitung	1000 DM	2 453	1 672	2 328	6
2940 76 505	- - für den Bergbau und die Industrie der Steine und Erden	1000 DM	652	386	.	2
2940 76 507	- - für Heft- und Nagelwerkzeuge	1000 DM	2 803	1 753	1 590	4
2940 76 509	- - für andere Zwecke	1000 DM	.	.	.	3
2940 77 000	Teile für elektrische Handwerkzeuge	1000 DM	34 568	33 100	35 854	25
2940 78 300	Teile für Löt- und Schweißmaschinen, -apparate und -geräte - für nichtelektrische Maschinen, Apparate und Geräte zum Löten, Schweißen oder Brennschneiden und zum autogenen Oberflächennärten	1000 DM	24 373	26 471	25 581	17
2940 78 500	- für elektrische Löt- und Schweißmaschinen, -apparate und -geräte	1000 DM	72 124	75 346	71 626	40
2940 91 001	Installation von Werkzeugmaschinen - zum Bearbeiten von Metallen sowie zum Abtragen von Stoffen aller Art durch Laserstrahl, Ultraschall usw.	1000 DM	67 669	65 451	72 356	54
2940 91 003	- zum Bearbeiten von mineralischen Stoffen und zum Kaltbearbeiten von Glas	1000 DM	7 498	7 270	8 402	7
2940 91 005	- zum Bearbeiten von Holz, Kork, Bein, Kautschuk o.ä. harten Stoffen	1000 DM	16 555	21 678	27 801	13
2940 91 007	- zum Elektroschweißen und -löten	1000 DM	.	2 329	.	3
2940 91 009	- zum anderen Bearbeiten	1000 DM	11 296	13 110	14 343	22
2940 92 000	Reparatur und Instandhaltung von Werkzeugmaschinen	1000 DM	217 887	223 635	259 675	298

## 5 Produktion nach Güterarten - Deutschland

Melde-Nr.	Bezeichnung	Einheit	2. VJ 2000	1. VJ 2001	2. VJ 2001	2. VJ 2001 Anzahl Unternehmen
1	2	3	4	5	6	7
	Konverter, Gießpfannen, -formen für Ingots, Masseln o.dgl.; Gießmaschinen für Gießereien, Stahlwerke u.a. metallurgische Betriebe, Metallwalzwerke					
2951 11 330	- Konverter, Gießpfannen, -formen für Ingots, Masseln o.dgl.; Gießmaschinen für Gießereien, Stahlwerke u.a. metallurgische Betriebe	St 1000 DM	43 .	24 .	27 .	6
2951 11 350	- Gießformen für Ingots, Masseln, Gießpfannen oder dergleichen	St 1000 DM	- .	. .	. .	1
2951 11 370	- Druckgießmaschinen	St 1000 DM	55 42 580	46 27 515	58 33 287	3
2951 11 530	- Metallwalzwerke	St 1000 DM	. .	. .	. .	2
2951 11 550	- Warmwalzwerke und kombinierte Warm- und Kaltwalzwerke	St 1000 DM	410 .	333 .	327 .	7
2951 11 570	- Kaltwalzwerke	St 1000 DM	5 59 261	. .	. .	4
	Teile für Maschinen für die Metallerzeugung, Walzwerkseinrichtungen, Gießmaschinen					
2951 12 300	- für Konverter, Gießpfannen, Gießformen, Gießmaschinen für Gießereien, Stahlwerke und andere metallurgische Betriebe	1000 DM	57 580	48 110	58 628	38
2951 12 503	- Walzen für Metallwalzwerke	St 1000 DM	505 16 527	623 17 497	416 9 141	3
2951 12 509	- Andere Walzen für Metallwalzwerke	St 1000 DM	. .	. .	. .	4
2951 12 700	- Andere Teile für Metallwalzwerke	1000 DM	101 422	105 189	112 433	46
	Installation von Maschinen für die Metallerzeugung, Walzwerkseinrichtungen, Gießmaschinen					
2951 91 003	- von Maschinen für die Metallerzeugung und von Walzwerkseinrichtungen	1000 DM	45 212	45 934	43 872	13
2951 91 009	- von Gießmaschinen	1000 DM	.	.	.	3
2951 92 000	Reparatur und Instandhaltung von Maschinen für die Metallerzeugung, Walzwerkseinrichtungen, Gießmaschinen	1000 DM	88 870	69 616	78 323	53
	Stetigförderer für Arbeiten unter Tage (Streb- und Streckenfördermittel) (z.B. Förderbänder, Kettenkratzförderer)					
2952 11 003	- Förderbänder; schiebende und stauende Fördermittel (z.B. Kettenkratzförderer)	St 1000 DM	46 .	26 .	29 .	3
2952 11 009	- Andere Stetigförderer für Arbeiten unter Tage	St 1000 DM	. .	9 .	12 .	3
	Abbau-, Tunnelbohr- und andere Streckenvortriebsmaschinen, Bohrmaschinen und Tiefbohrgeräte					
2952 12 333	- Abbau-, Tunnelbohr- und andere Streckenvortriebsmaschinen	St 1000 DM	. .	- .	. .	2
2952 12 335	- Tunnelbohr- und Vortriebsmaschinen	St 1000 DM	27 .	41 .	64 .	5
2952 12 353	- Andere Abbau-, Tunnelbohr- und Streckenvortriebsmaschinen	St 1000 DM	. .	. .	. .	1
2952 12 355	- Schrämmaschinen, Kohlenhobel u.a. Abbaumaschinen	St 1000 DM	. .	. .	. .	-
2952 12 533	- Bohrmaschinen und Tiefbohrgeräte	St 1000 DM	61 16 962	83 15 506	70 15 373	4
2952 12 535	- Andere Bohrmaschinen	St 1000 DM	. .	. .	. .	1

## 5 Produktion nach Güterarten - Deutschland

Melde-Nr.	Bezeichnung	Einheit	2. VJ 2000	1. VJ 2001	2. VJ 2001	2. VJ 2001 Anzahl Unternehmen
1	2	3	4	5	6	7
2952 12 553	- - nicht selbstfahrend - - - Andere Tiefbohrgeräte	St 1000 DM	. .	. .	. .	2
2952 12 555	- - - Andere Bohrmaschinen, a.n.g. Planiermaschinen (Bulldozer und Angledozer)	St 1000 DM	86 3 254	. .	. .	2
2952 21 300	- auf Gleisketten	St 1000 DM	- -	- -	- -	-
2952 21 500	- Andere Planiermaschinen	St 1000 DM	- -	- -	- -	-
2952 22 000	Erd- oder Straßenhobel (Grader), selbstfahrend	St 1000 DM	. .	. .	. .	2
2952 23 000	Schürfwagen (Scraper), selbstfahrend	St 1000 DM	. -	. .	. .	1
2952 24 000	Straßenwalzen und andere Bodenverdichter, selbstfahrend	St 1000 DM	5 891 258 994	6 031 221 508	6 262 264 516	7
2952 25 300	Frontschaufellader, selbstfahrend - Lader für Arbeiten unter Tage	St 1000 DM	- -	- -	. .	1
2952 25 500	- Andere Frontschaufellader	St 1000 DM	3 123 260 679	2 444 204 301	2 629 217 607	12
2952 26 010	Bagger mit um 360 Grad drehbarem Überwagen - Hydraulische Mini-Bagger mit einem Dienstgewicht von 6 t oder weniger	St 1000 DM	1 996 82 822	1 673 73 860	1 714 74 429	5
2952 26 030	- Hydraulische Raupen-Bagger mit einem Dienstgewicht von mehr als 6 t	St 1000 DM	306 101 831	359 94 105	408 91 538	8
2952 26 050	- Hydraulische Bagger auf Rädern	St 1000 DM	2 043 371 675	1 794 338 399	1 839 353 176	12
2952 26 070	- Seilbagger und andere Bagger	St 1000 DM	. .	. .	. .	1
2952 27 330	Andere Bagger, Schürf- u.a. Schaufellader; andere selbstfahrende Maschinen zur Erdbewegung u.ä. - Andere Bagger, auch Schaufellader, mit nicht um 360 Grad drehbarem Überwagen - - Baggerlader	St 1000 DM	- -	. .	. .	1
2952 27 353	- - Andere Bagger oder Lader - - - Spezialbagger für den Tagebau (z.B. Schaufelradbagger, Eimerkettenbagger mit mehr als 100 t Dienstgewicht)	St 1000 DM	- -	- -	- -	-
2952 27 359	- - - Andere Bagger und Lader, a.n.g.	St 1000 DM	. 5 405	22 5 115	37 4 864	4
2952 27 500	- Andere selbstfahrende Maschinen zur Erdbewegung u.ä., a.n.g.	St 1000 DM	124 44 022	119 36 717	124 37 731	6
2952 28 000	Planierschilde für Planiermaschinen (Bulldozer oder Angledozer)	t 1000 DM	. .	. .	. .	2
2952 30 100	Andere Maschinen, Apparate und Geräte zur Erdbewegung, zum Verdichten, Planieren des Bodens; für den Straßen-, Hoch- oder Tiefbau u.ä.; Rammen u. Pfahlzieher; Schneeräumer - Rammen und Pfahlzieher	St 1000 DM	3 258 61 336	3 506 70 591	3 817 67 957	6
2952 30 300	- Schneeräumer	St 1000 DM	485 8 513	1 753 16 406	1 161 9 112	8
2952 30 500	- Maschinen, Apparate und Geräte zum Feststampfen oder Verdichten des Bodens	St 1000 DM	14 855 119 295	12 044 92 326	12 675 95 015	7
2952 30 700	- Andere nichtselbstfahrende Maschinen, Apparate und Geräte zur Erdbewegung usw. (z.B. Schälschraper)	St 1000 DM	. .	. .	. .	2
2952 30 900	- Maschinen, Apparate und mechanische Geräte für den Straßen-, Hoch- oder Tiefbau oder für ähnliche Arbeiten, a.n.g.	St 1000 DM	2 898 280 462	3 118 209 492	3 516 341 252	23

## 5 Produktion nach Güterarten - Deutschland

Melde-Nr.	Bezeichnung	Einheit	2. VJ 2000	1. VJ 2001	2. VJ 2001	2. VJ 2001 Anzahl Unternehmen
1	2	3	4	5	6	7
	Maschinen zum Sortieren, Sieben, Mischen und zur ähnlichen Bearbeitung von Erden, Steinen, Erzen u.a. mineralischen Stoffen; Maschinen zum Herstellen von Gießformen aus Sand					
2952 40 310	- - für Gießereiformsande	St 1000 DM	50 7 347	58 9 018	42 10 281	6
2952 40 330	- - für Baustoffe	St 1000 DM	1 195 78 395	1 007 96 820	1 921 156 580	28
2952 40 353	- - für bergmännisch gewonnene mineralische Stoffe					
	- - - zum Sortieren, Sieben, Trennen oder Waschen	St 1000 DM	50 5 390	45 4 473	57 6 714	5
2952 40 355	- - - zum Zerkleinern oder Mahlen	St 1000 DM	.	.	.	3
2952 40 357	- - - zum Mischen oder Kneten	St 1000 DM	.	.	.	2
2952 40 370	- - für andere mineralische Stoffe	St 1000 DM	318 37 658	328 39 072	263 34 382	11
2952 40 500	- Beton- und Mörtelmischmaschinen	St 1000 DM	31 273 117 037	30 199 81 827	29 457 81 301	17
2952 40 700	- Maschinen zum Mischen mineralischer Stoffe mit Bitumen	St 1000 DM	52 .	18 7 237	55 .	3
2952 40 810	- - Andere Maschinen und Apparate für mineralische Stoffe					
	- - - zum Herstellen von Gießformen aus Sand	St 1000 DM	47 16 644	75 36 176	58 31 752	4
2952 40 830	- - für die Baustoffindustrie	St 1000 DM	1 603 76 827	636 57 758	1 462 76 015	20
2952 40 850	- - für bergmännisch gewonnene mineralische Stoffe	St 1000 DM	.	1 056	.	2
2952 40 870	- - für andere mineralische Stoffe	St 1000 DM	119 18 050	112 15 714	108 14 168	6
2952 50 000	Gleiskettenzugmaschinen	St 1000 DM	.	.	.	1
	Teile für Bohrmaschinen, Tiefbohrgeräte, Krane, Planier- oder andere Erdbewegungsmaschinen					
2952 61 303	- für Bohrmaschinen und Tiefbohrgeräte	1000 DM	3 732	3 807	2 533	5
2952 61 305	- - für Tiefbohrgeräte	1000 DM	58 618	63 211	72 000	16
2952 61 503	- für Krane, Planier- oder andere Erdbewegungsmaschinen	1000 DM	49 103	41 477	50 410	15
2952 61 505	- - für Lader	1000 DM	35 056	11 207	28 227	8
2952 61 507	- - für Spezialbagger für den Tagebau	1000 DM	32 561	23 085	29 365	14
2952 61 509	- - für Abbau-, Tunnelbohr- und Vortriebsmaschinen	1000 DM	390 351	349 384	331 650	101
2952 62 003	- - für Krane u.a. Maschinen	1000 DM				
	Teile für Maschinen und Apparate für mineralische Stoffe					
	- für Maschinen und Apparate für Gießereiformsande und Gießformen aus Sand	1000 DM	14 586	13 810	15 951	9
2952 62 009	- für Maschinen und Apparate für andere mineralische Stoffe	1000 DM	118 996	109 644	100 974	62
2952 91 003	Installation von Bergwerks-, Bau- und Baustoffmaschinen					
	- von Aufbereitungs- und Formmaschinen für Gießereiformsande	1000 DM	635	1 427	2 234	3
2952 91 005	- von Bau- und Baustoffmaschinen	1000 DM	31 429	11 500	13 541	27
2952 91 009	- von Bergwerksmaschinen	1000 DM	2 342	2 222	2 383	8
2952 92 000	Reparatur und Instandhaltung von Bergwerks-, Bau- und Baustoffmaschinen	1000 DM	158 223	117 924	147 107	116
2953 11 000	Milchenträher	St 1000 DM	-	-	-	-

## 5 Produktion nach Güterarten - Deutschland

Melde-Nr.	Bezeichnung	Einheit	2. VJ 2000	1. VJ 2001	2. VJ 2001	2. VJ 2001 Anzahl Unternehmen
1	2	3	4	5	6	7
2953 12 000	Andere milchwirtschaftliche Maschinen, Apparate und Geräte (ohne Melkmaschinen)	St 1000 DM	487 20 579	151 17 803	289 9 422	9
2953 13 000	Maschinen für die Müllerei oder zum Behandeln von Getreide oder Hülsenfrüchten (ohne solche zum Reinigen, Sortieren oder Sieben hierfür und ohne Landmaschinen)	St 1000 DM	257 18 428	201 14 623	266 18 933	7
2953 14 330	Maschinen, Apparate und Geräte zum Bereiten von Wein, Most, Fruchtsäften o.ä. Getränken - Pressen zum Bereiten von Wein, Most, Fruchtsäften o.ä. Getränken - - von Wein	St 1000 DM	.	.	.	2
2953 14 350	- - von Fruchtsäften o.ä. Getränken	St 1000 DM	.	.	.	2
2953 14 500	- Andere Maschinen, Apparate und Geräte zum Bereiten von Wein, Most, Fruchtsäften o.ä. Getränken	St 1000 DM	155 692	115 3 575	139 3 644	5
2953 15 330	Nichtelektrische Industriebacköfen; Trockner für landwirtschaftliche Erzeugnisse; Dampffiltrier- u.a. Maschinen zum Zubereiten von heißen Getränken oder Speisen - Nichtelektrische Industriebacköfen - - Tunnelöfen	St 1000 DM	.	.	.	3
2953 15 350	- - Andere nichtelektrische Industriebacköfen	St 1000 DM	227 19 846	115 15 597	137 17 339	3
2953 15 500	- Trockner für landwirtschaftliche Erzeugnisse	St 1000 DM	.	324 8 821	130 8 466	5
2953 15 730	- Dampffiltrier- u.a. Maschinen zum Zubereiten von heißen Getränken oder Speisen; Apparate zum Kochen oder Wärmen von Speisen - - Dampffiltrier- und andere Maschinen zum Zubereiten von Kaffee oder anderen heißen Getränken - - Apparate zum Kochen oder Wärmen von Speisen	St 1000 DM	8 191 55 009	7 770 50 298	8 439 53 975	3
2953 15 751	- - - Großkochanlagen mit Gasbeheizung	St 1000 DM	2 428 7 686	1 892 7 373	1 793 7 710	11
2953 15 753	- - - Großkochanlagen mit elektrischer Beheizung	St 1000 DM	19 458 112 867	18 386 105 053	20 100 108 784	19
2953 15 755	- - - Großkochanlagen mit sonstiger Beheizung	St 1000 DM	2 490 7 643	1 952 6 217	2 412 8 832	8
2953 15 759	- - - Andere Apparate zum Kochen oder Wärmen von Speisen	St 1000 DM	2 193 17 395	2 063 16 763	2 125 14 568	7
2953 16 130	Maschinen und Apparate zum Herstellen von Lebensmitteln, Futtermitteln oder Getränken, a.n.g.; zum Gewinnen oder Aufbereiten von tierischen oder pflanzlichen Ölen und Fetten - zum Herstellen von Back- oder Teigwaren - - von Backwaren	St 1000 DM	2 166 76 978	1 989 67 236	2 069 62 763	29
2953 16 150	- - von Teigwaren	St 1000 DM	316	224	271	4
2953 16 200	- zum Herstellen von Süßwaren, Kakao oder Schokolade	St 1000 DM	354 46 854	224 45 758	275 48 788	17
2953 16 300	- zum Herstellen von Zucker	St 1000 DM	14 804	9 913	22 413	3
2953 16 400	- Brauereimaschinen und -apparate - zum Verarbeiten von Fleisch (einschl. Schlachthausanlagen und -einrichtungen)	St 1000 DM	699 90 413	777 89 017	739 106 525	16
2953 16 503	- - Maschinen und Apparate zum Verarbeiten von Fleisch	St 1000 DM	10 403 182 921	8 815 146 875	9 084 169 578	40
2953 16 509	- - Schlachthausanlagen und -einrichtungen	St 1000 DM	366 15 450	211 8 750	464 7 957	7
2953 16 600	- zum Be- oder Verarbeiten von Früchten oder Gemüsen	St 1000 DM	74 2 431	.	5 239	6

## 5 Produktion nach Güterarten - Deutschland

Melde-Nr.	Bezeichnung	Einheit	2. VJ 2000	1. VJ 2001	2. VJ 2001	2. VJ 2001 Anzahl Unternehmen
1	2	3	4	5	6	7
2953 16 701	- zum industriellen Herstellen, Verarbeiten oder Zubereiten von anderen Nahrungs- und Genußmitteln, Getränken u.ä., a.n.g. - für die Tee und Kaffee verarbeitende Industrie	St 1000 DM	7 150	3 945	5 674	6
2953 16 703	- für die Getränkeindustrie (ohne Pressen, Mühlen u.ä. Maschinen oder Apparate)	St 1000 DM	330 18 853	323 6 030	400 14 615	8
2953 16 705	- für Großküchen	St 1000 DM	8 523 17 899	7 844 12 149	5 586 11 916	9
2953 16 709	- Andere Maschinen und Apparate zum industriellen Herstellen, Verarbeiten oder Zubereiten von Nahrungs- und Genußmitteln, Getränken u.ä., a.n.g.	St 1000 DM	8 282 69 523	4 460 46 148	5 873 65 446	29
2953 16 800	- zum Gewinnen oder Aufbereiten von tierischen oder pflanzlichen Ölen oder Fetten	St 1000 DM	.	.	.	2
2953 17 000	Maschinen und Apparate zum Aufbereiten oder Verarbeiten von Tabak, a.n.g.	St 1000 DM	204 105 646	140 87 149	147 125 901	9
2953 21 330	Teile für milchwirtschaftliche Maschinen und für Pressen, Mühlen u.ä. Maschinen zum Bearbeiten von Most, Wein u.ä. Getränken - für Melkmaschinen und andere milchwirtschaftliche Maschinen - für Melkmaschinen	1000 DM	.	.	.	2
2953 21 350	- für andere milchwirtschaftliche Maschinen	1000 DM	.	.	6 807	5
2953 21 500	- Teile für Maschinen zum Bereiten von Wein, Most, Fruchtsäften u.ä. Getränken	1000 DM	785	1 104	1 136	6
2953 22 300	Teile für Maschinen zum Behandeln von Getreide, Hülsenfrüchten u.ä. und für Maschinen des Ernährungsgewerbes, a.n.g. - für Maschinen zum Reinigen, Sortieren, Sieben, Mahlen oder zum Behandeln von Körnern- oder Hülsenfrüchten, Getreide u.ä.	1000 DM	8 854	5 274	10 759	10
2953 22 501	- für Maschinen u. Apparate f.d. Nahrungs- u. Genußmittelindustrie, a.n.g. (oh. Teile f. therm. Verfahrensanlagen, Maschinen z. Bearbeiten v. heißen Getränken o. Speisen, Filter o. Zentrifugen) - für Bäckereimaschinen (ohne Teile für elektrische Backöfen)	1000 DM	11 778	11 603	13 730	19
2953 22 503	- für Süßwarenmaschinen	1000 DM	20 043	21 209	26 359	21
2953 22 505	- für Zuckerherstellungsmaschinen	1000 DM	.	.	.	2
2953 22 506	- für Fleischereimaschinen und Schlachthauseinrichtungen	1000 DM	20 513	18 836	21 062	17
2953 22 507	- für Brauereimaschinen und sonstige Maschinen zur Getränkeherstellung	1000 DM	16 295	9 896	11 950	10
2953 22 509	- für andere Maschinen der Nahrungs- und Genußmittelindustrie	1000 DM	60 096	54 756	59 647	50
2953 23 000	Teile für Maschinen und Apparate zum Aufbereiten oder Verarbeiten von Tabak, a.n.g.	1000 DM	.	.	.	9
2953 91 000	Installation von Maschinen für das Ernährungsgewerbe und die Tabakverarbeitung	1000 DM	44 933	41 633	53 856	32
2953 92 000	Reparatur und Instandhaltung von Maschinen für das Ernährungsgewerbe und die Tabakverarbeitung	1000 DM	42 369	39 474	43 183	85

## 5 Produktion nach Güterarten - Deutschland

Melde-Nr.	Bezeichnung	Einheit	2. VJ 2000	1. VJ 2001	2. VJ 2001	2. VJ 2001 Anzahl Unternehmen
1	2	3	4	5	6	7
2954 11 100	Maschinen zum Düzenspinnen, Verstrecken, Texturieren oder Schneiden von synthetischen oder künstlichen Spinnstoffen; Maschinen zum Vor- oder Aufbereiten von Spinnstoffen	St 1000 DM	90 123	222 095	146 348	9
2954 11 300	- Maschinen zum Düzenspinnen, Verstrecken, Texturieren oder Schneiden von synthetischen oder künstlichen Spinnstoffen	St 1000 DM	.	.	.	2
2954 11 500	- Krempeln (Karden)	St 1000 DM	423	563	519	4
2954 11 700	- Strecken-, Kamm- oder Vorspinnmaschinen (Flyer)	St 1000 DM	35 627	56 884	48 821	4
2954 11 700	- Andere Maschinen zum Vor- oder Aufbereiten von Spinnstoffen	St 1000 DM	25 949	35 300	34 906	4
2954 12 300	Maschinen zum Spinnen, Dublieren oder Zwirnen. Spulen, Wickeln oder Haspeln von Spinnstoffen sowie Maschinen zum Vorbereiten von Spinnstoffgarnen für die Weberei, Wirkerei und Strickerei	St 1000 DM	280	266	262	4
2954 12 500	- zum Spinnen von Spinnstoffen	St 1000 DM	125 537	142 143	128 314	4
2954 12 700	- zum Dublieren oder Zwirnen von Spinnstoffen	St 1000 DM	131	107	127	4
2954 12 700	- zum Spulen, Wickeln oder Haspeln von Spinnstoffen (einschl. Schußspulmaschinen)	St 1000 DM	32 032	31 234	22 612	4
2954 12 903	- Schär-, Zettel-, Bäum-, Schlicht- u.a. Maschinen zum Vorbereiten von Spinnstoffgarnen für die Weberei, Wirkerei und Strickerei	St 1000 DM	2 075	1 764	3 899	8
2954 12 903	- - für Wirkerei und Strickerei	St 1000 DM	83 755	107 219	112 638	8
2954 12 909	- - für Weberei	St 1000 DM	72	64	45	4
2954 13 300	Webmaschinen	St 1000 DM	22 465	29 986	23 557	4
2954 13 500	- zum Herstellen von Geweben mit einer Breite von 30 cm oder weniger; zum Herstellen von Geweben mit einer Breite von mehr als 30 cm, mit Schußeintrag durch Webschützen	St 1000 DM	58	69	54	4
2954 13 500	- mit schützenlosem Schußeintrag zum Herstellen von Geweben, mit einer Breite von mehr als 30 cm	St 1000 DM	8 809	8 911	4 561	4
2954 14 303	Wirk-, Strick-, Nähwirk-, Gimpen-, Tüll-, Spitzen-, Stick-, Posamentier-, Flecht-, Netzknüpf- und Tuftingmaschinen	St 1000 DM	.	.	.	3
2954 14 303	- Rundwirk- und Rundstrickmaschinen	St 1000 DM	.	.	.	1
2954 14 305	- - mit einem Zylinderdurchmesser von 165 mm oder weniger	St 1000 DM	.	.	.	1
2954 14 305	- - mit einem Zylinderdurchmesser von mehr als 165 mm	St 1000 DM	928	895	639	3
2954 14 533	- Flachwirk-, Flachstrick- und Nähwirkmaschinen	St 1000 DM	105 643	98 607	73 120	3
2954 14 533	- - Flachkullierwirk-, Flachstrick- und Nähwirkmaschinen (ohne Flachkettenwirkmaschinen)	St 1000 DM	.	.	.	2
2954 14 533	- - Flachstrickmaschinen und Flachkullierwirkmaschinen	St 1000 DM	.	.	.	2
2954 14 535	- - - Nähwirkmaschinen	St 1000 DM	.	.	.	1
2954 14 550	- - Flachkettenwirkmaschinen (einschl. Raschelmassen)	St 1000 DM	323	220	271	3
2954 14 700	- Gimpen-, Tüll-, Spitzen-, Stick-, Posamentier-, Flecht-, Netzknüpf- und Tuftingmaschinen	St 1000 DM	88 534	62 351	72 479	3
2954 15 300	Schaft-, Jacquard-, Kartenschlag-, Kartenkopier-, Kartenbindemaschinen und andere Hilfsmaschinen und -apparate für Spinnerei, Weberei, Wirkerei- und Strickereimaschinen	St 1000 DM	470	573	455	5
2954 15 300	- Schaft-, Jacquard-, Kartenschlag-, Kartenkopier-, Kartenbindemaschinen und Kartensparvorrichtungen	t 1000 DM	27 464	30 128	28 470	5
2954 15 300	- Schaft-, Jacquard-, Kartenschlag-, Kartenkopier-, Kartenbindemaschinen und Kartensparvorrichtungen	t 1000 DM	566	399	649	6
2954 15 300	- Schaft-, Jacquard-, Kartenschlag-, Kartenkopier-, Kartenbindemaschinen und Kartensparvorrichtungen	t 1000 DM	18 604	13 134	20 908	6



## 5 Produktion nach Güterarten - Deutschland

Melde-Nr.	Bezeichnung	Einheit	2. VJ 2000	1. VJ 2001	2. VJ 2001	2. VJ 2001 Anzahl Unternehmen
1	2	3	4	5	6	7
2954 15 500	- Andere Hilfsmaschinen und -apparate für Spinnerei-, Wirkerei-, Strickerei- und Webereimaschinen	t 1000 DM	88 4 717	86 4 604	46 3 965	3
	Maschinen und Apparate zum Herstellen oder Ausrüsten von Filz- oder Vliesstoffen; Maschinen und Apparate zum Waschen, Bleichen, Färben o.ä. Behandeln von Garnen, Geweben u.a. Spinnstoffwaren					
2954 21 100	- Maschinen und Apparate zum Herstellen oder Ausrüsten von Filz oder Vliesstoffen (einschl. Maschinen und Apparate zum Herstellen von Filzhüten; Formen für die Hutmacherei)	t 1000 DM	1 896 47 796	1 846 46 575	1 930 44 987	10
2954 21 303	- Bügelmaschinen, Bügel- und Fixierpressen	St 1000 DM	.	.	.	1
2954 21 309	- - für den Haushalt					
2954 21 309	- - Andere Bügelmaschinen, Bügel- und Fixierpressen	St 1000 DM	317 12 126	356 13 883	438 16 862	5
2954 21 530	- Maschinen und Apparate zum Waschen, Bleichen oder Färben	St 1000 DM	283 50 951	236 39 035	267 39 440	9
2954 21 530	- - zum Waschen oder Bleichen					
2954 21 550	- - zum Färben	St 1000 DM	231 71 201	219 62 666	235 68 666	8
2954 21 700	- Maschinen und Apparate zum Auf- oder Abwickeln, Falten, Schneiden oder Auszacken von Geweben	St 1000 DM	780 27 760	858 29 804	839 29 736	14
2954 21 830	- Andere Maschinen und Apparate					
2954 21 830	- - Maschinen zum Herstellen von Linoleum oder anderem Fußbodenbelag durch Beschichten von Geweben oder anderen Unterlagen	St 1000 DM	.	.	.	1
2954 21 855	- - Maschinen oder Apparate zum Appretieren oder Ausrüsten; Maschinen zum Mangeln, Dämpfen, Formen, Entwässern	St 1000 DM	32 8 005	35 5 592	35 4 942	4
2954 21 857	- - - Rauh-, Scher- und Gewebereinigungsmaschinen					
2954 21 857	- - - Andere Maschinen und Apparate zum Appretieren oder Ausrüsten	St 1000 DM	74 17 215	59 7 047	45 8 666	5
2954 21 859	- - - Andere Maschinen und Apparate, a.n.g.	St 1000 DM	1 349 28 467	1 325 24 264	1 405 28 345	10
2954 22 300	Maschinen für die chemische Reinigung; Trockner und Maschinen zum Waschen von Wäsche mit einem Fassungsvermögen an Trockenwäsche von mehr als 10 kg	St 1000 DM	.	815 29 438	.	6
2954 22 300	- Maschinen zum Waschen von Wäsche mit einem Fassungsvermögen an Trockenwäsche von mehr als 10 kg					
2954 22 500	- Maschinen für die chemische Reinigung	St 1000 DM	21 291	29 438	28 756	1
2954 22 700	- Trockner für Garne, Gewebe oder andere Spinnstoffwaren	St 1000 DM	.	.	.	7
2954 23 303	Nähautomaten, andere Nähmaschinen	St 1000 DM	662 113 730	656 96 297	735 99 761	6
2954 23 303	- - Stichgruppen-Nähautomaten					
2954 23 305	- - Nähautomaten mit automatischer Nähgutführung, mit selbsthergestelltem Oberteil	St 1000 DM	483 10 440	683 11 500	664 12 532	3
2954 23 307	- - Nähautomaten mit automatischer Nähgutführung, zur Aufnahme eines bezogenen Oberteils vorgesehen	St 1000 DM	190 9 885	256 12 527	224 10 980	3
2954 23 533	- - - Andere Nähmaschinen	St 1000 DM	381 7 838	386 8 073	237 6 957	2
2954 23 533	- - - Steppstichnähmaschinen					
2954 23 533	- - - mit horizontaler Greiferwelle	St 1000 DM	.	.	.	2
2954 23 535	- - - mit vertikaler Greiferwelle	St 1000 DM	.	.	.	2
2954 23 539	- - - Andere Steppstichnähmaschinen (z.B. Blindstich- und Handwerkernähmaschinen)	St 1000 DM	.	867	2 794	3

## 5 Produktion nach Güterarten - Deutschland

Melde-Nr.	Bezeichnung	Einheit	2. VJ 2000	1. VJ 2001	2. VJ 2001	2. VJ 2001 Anzahl Unternehmen
1	2	3	4	5	6	7
2954 23 553	- - - Andere Nähmaschinen (ohne Steppstichnähmaschinen)	St	.	.	.	2
	- - - Liniennahtnähmaschinen (auch Zick-Zack-Nähmaschinen)	1000 DM	.	.	.	
2954 23 555	- - - Oberdecknaht-, Überwendling- und Sicherheitsnähmaschinen	St	.	.	.	2
		1000 DM	.	.	.	
2954 23 557	- - - Andere Kettenstichnähmaschinen	St	418	417	444	4
		1000 DM	3 247	4 010	3 776	
2954 23 559	- - - Andere Nähmaschinen und -apparate, a.n.g.	St	342	143	578	5
		1000 DM	14 373	16 293	10 257	
	Maschinen u. Apparate z. Aufbereiten, Gerben o. Bearbeiten v. Häuten, Fellen o. Leder; z. Herstellen o. Instandsetzen v. Schuhen o. Lederwaren (oh. Nähmaschinen)					
2954 30 300	- zum Aufbereiten, Gerben oder Bearbeiten von Häuten, Fellen oder Leder	St	.	.	.	2
		1000 DM	.	.	.	
2954 30 500	- zum Herstellen oder Instandsetzen von Schuhen	St	989	956	994	12
		1000 DM	11 241	12 215	10 005	
2954 30 700	- Andere Maschinen und Apparate zum Herstellen und Instandsetzen von Lederwaren	St	.	.	.	2
		1000 DM	.	.	.	
	Teile und Zubehör für Spinnerei-, Weberei-, Wirkerei- und Strickereimaschinen oder deren Hilfsmaschinen oder -apparate					
	- für Spinnereimaschinen oder deren Hilfsmaschinen und -apparate (ohne Spindeln, Spindelflügel, Spinnringe und Ringläufer, Rotorspinnaggregate und Teile dafür)					
2954 41 103	- für Maschinen zum Düsenspinnen und Nachbehandeln von cellulosischen und synthetischen Fasern und Filamenten oder deren Hilfsmaschinen und -apparate	1000 DM	92 106	100 128	104 909	26
2954 41 109	- für andere Spinnereimaschinen oder deren Hilfsmaschinen oder -apparate	1000 DM	82 675	90 936	79 744	26
2954 41 300	- Spindeln, Spindelflügel, Spinnringe und Ringläufer, Rotorspinnaggregate und Teile dafür (auch Auflösewalzen)	t	631	667	558	8
		1000 DM	46 148	47 130	33 311	
	- Teile und Zubehör für Webmaschinen oder deren Hilfsmaschinen oder -apparate					
2954 41 503	- Webschützen, Webeblätter, Weblitzen, Webschäfte	1000 DM	12 086	12 946	10 667	6
2954 41 509	- - Andere Teile und Zubehör für Webmaschinen oder deren Hilfsmaschinen oder -apparate	1000 DM	51 656	62 258	57 541	39
2954 41 700	- Teile und Zubehör für Wirk-, Strick-, Nähwirk-, Gimpfen-, Tüll-, Spitzen-, Stick-, Posamentier-, Flecht-, Netzwirk- und Tuftingmaschinen oder deren Hilfsmaschinen und -apparate	1000 DM	206 732	194 235	185 080	41
	Teile und Zubehör für andere Maschinen für das Textilgewerbe; Teile und Zubehör für Maschinen für das Bekleidungs- und Ledergerwerbe					
	- für Maschinen zum Waschen von Wäsche, auch mit Trockenvorrichtung					
2954 42 103	- für Maschinen mit einem Fassungsvermögen an Trockenwäsche von 10 kg oder weniger	1000 DM	19 119	19 237	17 233	10
2954 42 109	- für andere Maschinen zum Waschen von Wäsche	1000 DM	581	503	648	4

## 5 Produktion nach Güterarten – Deutschland

Melde-Nr.	Bezeichnung	Einheit	2. VJ 2000	1. VJ 2001	2. VJ 2001	2. VJ 2001 Anzahl Unternehmen
1	2	3	4	5	6	7
	- Teile u. Zubehör für Maschinen u. Apparate z. Waschen, Bleichen, Färben, Appretieren, Ausrüsten, Beschichten u. Imprägnieren, Trocknen, Reinigen, Bügeln u. Pressen					
2954 42 201	- für Wäschetrockner mit einem Fassungsvermögen an Trockenwäsche von 10 kg oder weniger	1000 DM	4 031	5 103	599	3
2954 42 203	- für andere Trockner für Garne, Gewebe und andere Spinnstoffwaren	1000 DM	12 171	11 660	11 678	4
2954 42 205	- für Maschinen und Apparate zum Waschen, Bleichen, Färben, Appretieren, Ausrüsten, Beschichten und zum Auf- und Abwickeln, Falten, Schneiden von Geweben	1000 DM	43 784	37 357	36 390	23
2954 42 209	- für andere Maschinen und Apparate	1000 DM	34 028	39 155	33 954	20
2954 42 303	- Nähmaschinennadeln	kg	.	.	.	2
	- für Haushaltsnähmaschinen	1000 DM	.	.	.	
2954 42 309	- für andere Nähmaschinen	kg	63 618	71 877	68 073	4
		1000 DM	15 921	18 876	18 176	
2954 42 500	- Möbel, Sockel und Deckel für Nähmaschinen sowie Teile dafür	t	.	.	.	1
		1000 DM	.	.	.	
2954 42 700	- Andere Nähmaschinenteile	1000 DM	15 748	15 471	14 133	14
2954 42 800	- Teile für Maschinen und Apparate zum Herstellen und Instandsetzen von Leder, Schuhen und Lederwaren	1000 DM	8 246	8 485	8 499	10
2954 50 000	Haushaltsnähmaschinen	St	.	-	-	-
		1000 DM	.	-	-	
	Installation von Maschinen für das Textil-, Bekleidungs- und Ledergewerbe					
2954 91 001	- von Spinnerei-, Weberei-, Strickerei- und Wirkereimaschinen	1000 DM	4 517	3 837	4 578	8
2954 91 003	- von Nähmaschinen und -automaten sowie Maschinen zum Herstellen von Leder, Schuhen und Lederwaren	1000 DM	-	.	.	1
2954 91 009	- von anderen Maschinen für das Textil- und Bekleidungsgewerbe	1000 DM	6 245	6 166	6 550	13
2954 92 000	Reparatur und Instandhaltung von Maschinen für das Textil-, Bekleidungs- und Ledergewerbe	1000 DM	30 967	35 059	34 128	40
	Maschinen und Apparate zum Her- oder Fertigstellen, Be- oder Verarbeiten von Halbstoff aus cellulosehaltigen Faserstoffen, Papier und Pappe					
	- Maschinen und Apparate zum Herstellen von Halbstoff aus cellulosehaltigen Faserstoffen, Papier oder Pappe und zum Fertigstellen von Papier oder Pappe					
2955 11 130	- zum Herstellen von Halbstoff aus cellulosehaltigen Faserstoffen	St	.	69	86	4
		1000 DM	.	.	.	
2955 11 150	- zum Herstellen von Papier oder Pappe	St	321	133	97	10
		1000 DM	49 648	48 509	49 751	
2955 11 170	- zum Fertigstellen von Papier oder Pappe	St	80	.	.	3
		1000 DM	36 812	142 512	38 471	
	- Kombinierte Rollenschneide- und -wickelmaschinen, Längs- und Querschneider, Schnellschneider für Papier oder Pappe					
2955 11 330	- Kombinierte Rollenschneide- und -wickelmaschinen	St	106	110	49	8
		1000 DM	60 264	44 118	44 922	
2955 11 350	- Längs- und Querschneider	St	288	239	262	14
		1000 DM	61 210	69 364	70 039	
2955 11 370	- Schnellschneider	St	.	.	.	2
		1000 DM	.	.	.	
	- Andere Schneidemaschinen für Papier oder Pappe					
2955 11 430	- Dreischneider	St	.	.	.	1
		1000 DM	.	.	.	

## 5 Produktion nach Güterarten - Deutschland

Melde-Nr.	Bezeichnung	Einheit	2. VJ 2000	1. VJ 2001	2. VJ 2001	2. VJ 2001 Anzahl Unternehmen
1	2	3	4	5	6	7
2955 11 450	- - Andere Schneidemaschinen	St 1000 DM	20 650	29 851	22 939	7
2955 11 500	- Maschinen zum Herstellen von Tüten, Beuteln, Säcken oder Briefumschlägen	St 1000 DM	89 86 394	74 72 648	82 78 393	8
2955 11 600	- Maschinen zum Herstellen von Schachteln, Hülsen, Trommeln o.ä., nicht durch Formpressen hergestellten Behältnissen	St 1000 DM	106 28 930	164 39 417	129 24 684	12
2955 11 700	- Maschinen zum Formpressen von Waren aus Papierhalbstoff, Papier oder Pappe	St 1000 DM	25 368	23 733	14 692	6
2955 11 800	- Andere Maschinen und Apparate zum Be- und Verarbeiten von Papierhalbstoff, Papier oder Pappe	St 1000 DM	7 648 87 159	57 798	87 252	27
2955 12 300	Teile für Maschinen und Apparate für das Papiergewerbe - zum Herstellen von Halbstoff aus cellulosehaltigen Faserstoffen	1000 DM	22 119	20 547	19 934	7
2955 12 530	- zum Her- oder Fertigstellen von Papier oder Pappe	1000 DM	123 927	187 435	163 997	31
2955 12 550	- - zum Fertigstellen von Papier oder Pappe	1000 DM	19 034	51 544	53 600	10
2955 12 700	- zum Be- oder Verarbeiten von Papierhalbstoff, Papier oder Pappe	1000 DM	79 285	81 635	79 858	64
2955 91 000	Installation von Maschinen für das Papiergewerbe	1000 DM	28 102	36 969	38 224	34
2955 92 000	Reparatur und Instandhaltung von Maschinen für das Papiergewerbe	1000 DM	31 518	33 570	34 910	42
2956 11 100	Buchbindereimaschinen und -apparate - Falzmaschinen	St 1000 DM	2 091 65 978	2 162 80 162	2 464 80 481	7
2956 11 300	- Zusammentragmaschinen	St 1000 DM	75 15 371	90 14 056	93 13 104	4
2956 11 500	- Faden-, Draht- und Klammerheftmaschinen	St 1000 DM	35 143	41 142	35 177	4
2956 11 700	- Klebebindemaschinen	St 1000 DM	24 4 889	21	23	3
2956 11 900	- Andere Buchbindereimaschinen und -apparate	St 1000 DM	1 870 77 642	2 234 76 222	2 702 140 276	11
2956 12 300	Setzmaschinen; Maschinen zum Schriftgießen oder zum Zurichten oder Herstellen von Druckformen - Fotosetzmaschinen	St 1000 DM	-	-	-	-
2956 12 500	- Andere Setzmaschinen, -apparate und -geräte; andere Maschinen zum Schriftgießen oder zum Zurichten oder Herstellen von Klischees oder Druckformen	St 1000 DM	1 048 15 879	1 119 14 146	1 173 16 883	3
2956 13 300	Offsetdruckmaschinen und -apparate - Rollenoffsetmaschinen und -apparate	St 1000 DM	75 729 640	67 363 996	101 700 314	5
2956 13 530	- Bogenoffsetdruckmaschinen und -apparate	St 1000 DM	3 294 267 641	290 443	281 808	5
2956 13 550	- - für ein Papierformat von 52 x 74 cm oder weniger (ohne solche für ein Papierformat von 22 x 36 cm oder weniger)	St 1000 DM	670 968 665	790 1 199 974	703 1 122 783	4
2956 13 570	- - für ein Papierformat von 74 x 107 cm oder mehr	St 1000 DM	.	.	.	2
2956 14 100	Andere Druckmaschinen und -apparate, a.n.g.; Hilfsmaschinen und -apparate für Druckmaschinen - Rollenhochdruckmaschinen und -apparate	St 1000 DM	-	-	-	-
2956 14 300	- Flexodruckmaschinen und -apparate	St 1000 DM	90 92 204	103 85 498	111 111 260	9
2956 14 500	- Tiefdruckmaschinen und -apparate	St 1000 DM	.	.	.	2

## 5 Produktion nach Güterarten - Deutschland

Melde-Nr.	Bezeichnung	Einheit	2. VJ 2000	1. VJ 2001	2. VJ 2001	2. VJ 2001 Anzahl Unternehmen
1	2	3	4	5	6	7
2956 14 700	- Hilfsmaschinen und -apparate für Druckmaschinen	St 1000 DM	11 980 122 746	11 342 143 065	10 987 132 939	23
2956 14 930	- - Andere Druckmaschinen und -apparate (z.B. Rotationsmaschinen)	St 1000 DM	.	.	.	1
2956 14 950	- - zum Bedrucken von Spinnstoffen	St 1000 DM	.	.	.	
2956 14 950	- - Andere Druckmaschinen und Apparate, a.n.g.	St 1000 DM	2 833 135 475	2 312 156 159	2 064 140 438	21
2956 15 300	Teile für Buchbinderei-, Setz- und Druckmaschinen					
2956 15 300	- für Buchbindereimaschinen und -apparate	1000 DM	42 940	47 374	51 331	24
2956 15 500	- für Maschinen zum Setzen, Schriftgießen oder zum Zurichten oder Herstellen von Druckformen	1000 DM	.	2 216	.	2
2956 15 700	- für Druck- und Druckhilfsmaschinen und -apparate	1000 DM	294 508	375 606	350 073	85
2956 21 000	Wäscheschleudern	St 1000 DM	7 360	8 895	7 400	4
2956 22 330	Trockner für Holz, Papierhalbstoff, Papier oder Pappe und andere Erzeugnisse, für gewerbliche Zwecke	St 1000 DM	27 13 321	28 11 608	45 26 331	4
2956 22 350	- - für Holz	St 1000 DM	.	.	.	4
2956 22 350	- - für Papierhalbstoff, Papier oder Pappe	St 1000 DM	.	.	.	4
2956 22 503	- - Andere Trockner	St 1000 DM	303 13 187	7 883	4 956	4
2956 22 505	- - für Nahrungs- und Genußmittel	St 1000 DM	564 40 606	615 21 852	788 35 820	7
2956 22 507	- - für chemische Erzeugnisse und für Erzeugnisse aus Kunststoff oder Kautschuk	St 1000 DM	189 33 742	224 37 421	217 36 880	9
2956 22 507	- - für lackierte Erzeugnisse (ohne elektrisch beheizte Infrarot-Trockenöfen), (z.B. Kammer- und Durchlauföfen)	St 1000 DM	480 71 222	785 75 152	734 50 903	19
2956 22 509	- - für andere Erzeugnisse, a.n.g.	St 1000 DM	.	.	.	
2956 23 130	Maschinen und Apparate zum Be- oder Verarbeiten von Kautschuk oder Kunststoffen oder zum Herstellen von Waren daraus, a.n.g.	St 1000 DM	.	.	.	1
2956 23 130	- - Spritzgießmaschinen	St 1000 DM	.	.	.	
2956 23 130	- - für Kautschuk	St 1000 DM	.	.	.	
2956 23 150	- - für Kunststoffe	St 1000 DM	3 371 493 832	2 828 443 895	2 630 458 575	13
2956 23 330	- Extruder	St 1000 DM	20 .	28 21 618	30 18 020	4
2956 23 330	- - für Kautschuk	St 1000 DM	.	.	.	
2956 23 350	- - für Kunststoffe	St 1000 DM	1 087 339 660	947 266 628	1 016 386 315	29
2956 23 400	- Blasformmaschinen	St 1000 DM	109 113 908	81 83 219	100 116 230	11
2956 23 500	- Vakuumform- und andere Warmformmaschinen	St 1000 DM	836 74 979	760 56 577	921 74 867	10
2956 23 600	- Maschinen zum Formen oder Runderneuern von Luftreifen oder zum Formen von Luftschläuchen	St 1000 DM	33 25 507	40 13 814	59 25 568	4
2956 23 730	- - Andere Maschinen und Apparate zum Herstellen von Formteilen	St 1000 DM	310 65 002	284 52 199	444 87 903	16
2956 23 750	- - Pressen	St 1000 DM	.	.	.	
2956 23 750	- - Andere Maschinen und Apparate zum Herstellen von Formteilen (z.B. Rotations- und Schleudergießmaschinen)	St 1000 DM	5 356	6 615	7 285	5
2956 23 830	- Maschinen zum Herstellen von Schaumstoffen, zum Be- und Verarbeiten von Kautschuk oder Kunststoffen, a.n.g.	St 1000 DM	244 89 370	311 70 664	644 89 017	14
2956 23 830	- - zum Herstellen von Schaumstoffen und Schaum-, Schwamm- oder Zellkautschuk	St 1000 DM	.	.	.	

## 5 Produktion nach Güterarten - Deutschland

Melde-Nr.	Bezeichnung	Einheit	2. VJ 2000	1. VJ 2001	2. VJ 2001	2. VJ 2001 Anzahl Unternehmen
1	2	3	4	5	6	7
2956 23 853	- - Andere Maschinen und Apparate zum Be- und Verarbeiten von Kautschuk oder Kunststoffen	St	1 969	1 369	1 659	20
	- - - Zerkleinerungsmaschinen, Mischer, Kneten und Rührwerke	1000 DM	55 585	55 318	75 617	
2956 23 859	- - - Andere Maschinen und Apparate (z.B. Schneid-, Schäl-, Spalt- und Stanzmaschinen)	St				53
		1000 DM	176 965	133 158	141 729	
	Gießerei-Formkästen; Grundplatten für Formen; Gießereimodelle; Formen für Metalle, Hartmetalle, Glas, mineralische Stoffe, Kautschuk oder Kunststoffe					
2956 24 130	- Gießerei-Formkästen; Grundplatten für Formen; Gießereimodelle	St	4 701	9 167	6 976	28
	- - Gießerei-Formkästen; Gießerei-Modelle (ohne solche aus Holz); Grundplatten für Formen	1000 DM	48 729	49 345	63 149	
2956 24 150	- - Gießerei-Modelle aus Holz	St	3 772	3 984	3 587	53
		1000 DM	31 384	36 920	31 688	
2956 24 200	- Formen zum Druckgießen für Metalle oder Hartmetalle (einschl. Spritzgießen)	St		15 372	13 886	78
		1000 DM	115 291	111 455	109 200	
2956 24 300	- Andere Formen für Metalle oder Hartmetalle (z.B. Kokillen)	St		43 675	40 507	29
		1000 DM	79 516	77 047	90 150	
2956 24 500	- Formen für Glas	St	104 061	108 336	98 646	17
		1000 DM	31 216	28 354	30 181	
2956 24 600	- Formen für mineralische Stoffe	St	3 834			11
		1000 DM	31 599	30 882	32 020	
	- Formen zum Spritzgießen oder Formpressen für Kautschuk oder Kunststoffe					
2956 24 730	- - für Kautschuk	St	1 843	3 389	2 945	30
		1000 DM	41 228	43 383	37 789	
2956 24 750	- - für Kunststoffe	St	57 970	56 215	62 518	470
		1000 DM	569 704	572 583	638 550	
2956 24 800	- Andere Formen für Kautschuk oder Kunststoffe (ohne Spritzgieß- und Formpreßwerkzeuge)	St	26 012	23 215	20 157	95
		1000 DM	166 064	148 434	163 657	
	Maschinen mit eigener Funktion, a.n.g.					
2956 25 100	- Maschinen und Apparate für die Isotopentrennung und Teile dafür	St				1
		1000 DM				
2956 25 200	- Maschinen zum Zusammenbauen von mit Glaskolben oder Glasröhren ausgestatteten elektrischen Lampen, Elektronenröhren oder Blitzlampen	St				-
		1000 DM	-	-	-	
2956 25 300	- Maschinen zum Herstellen oder Warmbearbeiten von Glas oder Glaswaren	St				17
		1000 DM	33 352	56 931	52 899	
	- Maschinen zum Herstellen von Bindfäden, Seilen, Tauen oder Kabeln					
2956 25 503	- - von Drahtseilen und Kabeln	St	259	295	244	9
		1000 DM	27 094	23 743	31 199	
2956 25 505	- - von Bindfäden, Seilen, Tauen	St				-
		1000 DM	-	-	-	
	- Maschinen zum Behandeln von Metallen; zum Mischen, Kneten, Mahlen u.ä. von Stoffen aller Art, a.n.g.					
	- - Maschinen zum Behandeln von Metallen (einschl. Spulenwickelmaschinen für elektrotechnische Zwecke), a.n.g.					
2956 25 633	- - - zur Oberflächenvorbehandlung	St	1 261	1 321	1 289	19
		1000 DM	105 407	107 743	110 300	
2956 25 635	- - - zur Oberflächenbehandlung oder -veredlung	St	1 496	1 640	1 497	34
		1000 DM	190 775	176 416	184 300	
2956 25 639	- - - Andere Maschinen zum Behandeln von Metallen (z.B. Spulenwickelmaschinen für elektrotechnische Zwecke)	St	1 280	968	1 035	14
		1000 DM	69 740	57 764	59 776	

## 5 Produktion nach Güterarten - Deutschland

Melde-Nr.	Bezeichnung	Einheit	2. VJ 2000	1. VJ 2001	2. VJ 2001	2. VJ 2001 Anzahl Unternehmen
1	2	3	4	5	6	7
2956 25 651	- - Maschinen zum Mischen, Kneten, Mahlen, Zerkleinern, Sieben, Sichten, Homogenisieren, Emulgieren oder Rühren, a.n.g. für die pharmazeutische Industrie	St 1000 DM	9 386 54 070	9 753 43 234	51 422	18
2956 25 653	- - - für die chemische Industrie	St 1000 DM	1 812 55 998	2 226 60 647	1 647 46 425	20
2956 25 659	- - - für andere Industrien	St 1000 DM	1 314 69 650	1 633 76 875	1 396 85 444	37
2956 25 730	- Schreitender hydraulischer Grubenausbau, Mehrzweck-Industrieroboter, Zentralschmiersysteme - Schreitender hydraulischer Grubenausbau	St 1000 DM	.	.	.	1
2956 25 750	- - Mehrzweck-Industrieroboter	St 1000 DM	2 368 215 360	3 507 190 467	5 971 296 726	17
2956 25 770	- - Zentralschmiersysteme	St 1000 DM	24 694 32 637	23 143 34 418	22 358 34 051	10
2956 25 931	- Andere Maschinen, Apparate und Geräte mit eigener Funktion (z.B. hydropneumatische Akkumulatoren usw.) - für die automatisierte Montagetechnik - Montagemaschinen (mit manuellen Tätigkeiten im mechanisierten Montageablauf integriert)	St 1000 DM	3 289 269 492	3 047 354 327	2 963 356 336	81
2956 25 933	- - - Montageautomaten (ohne manuelle Tätigkeiten im Montageablauf)	St 1000 DM	2 482 430 778	2 292 363 164	1 946 230 348	53
2956 25 935	- - - Montagelinien (verkettete mechanisierte und/oder automatisierte Einzelmontage- bzw. Montageroboterstationen)	St 1000 DM	599 279 625	585 253 372	601 211 154	51
2956 25 939	- - - Aufbaueinheiten (ständerlose Maschinen, die zur Ergänzung einer vorhandenen oder unter Verwendung eines Trägergestells bzw. einer Basiseinheit für den Grundaufbau von Montageeinrichtungen dienen), Kennzeichnungseinheiten zum Prägen, Signieren usw.	St 1000 DM	7 156 55 840	7 422 55 862	8 344 71 098	14
2956 25 951	- - für die automatisierte Handhabung - - Handhabungsgeräte (Bewegungsachsen nicht frei programmierbar) für die automatische Zufuhr und Entnahme von Material, Werkstücken und Werkzeugen	St 1000 DM	226 219	293 623	259 484	65
2956 25 953	- - - Manipulatoren (manuell gesteuerte Bewegungseinrichtungen, ferngesteuerte Manipulatoren)	St 1000 DM	29 909	7 860 26 571	8 741 29 475	11
2956 25 959	- - - Greif- u. Spanneinrichtungen (z.B. Greif- u. Spannwerkzeuge, Werkstückaufnahmen u. -träger, Werkzeugaufnahmen u. -wechseleinrichtungen für Handhabungsgeräte, Manipulatoren u. Industrieroboter)	St 1000 DM	68 760 60 265	66 555 58 788	57 381 52 210	20
2956 25 971	- - - für die anorganische Chemie	St 1000 DM	1 513 32 805	1 440 105 713	1 442 140 298	12
2956 25 973	- - - für die organische Chemie	St 1000 DM	900 33 543	429 40 972	1 457 56 844	17
2956 25 975	- - - für allgemeine chemische Zwecke	St 1000 DM	12 958 58 177	10 471 85 209	9 588 74 417	27
2956 25 978	- - - Andere Maschinen, Apparate und Geräte	St 1000 DM	1 882 191 898 968	1 863 550 966 707	1 638 255 997 103	256

## 5 Produktion nach Güterarten - Deutschland

Melde-Nr.	Bezeichnung	Einheit	2. VJ 2000	1. VJ 2001	2. VJ 2001	2. VJ 2001 Anzahl Unternehmen
1	2	3	4	5	6	7
2956 26 300	Teile für Maschinen für sonstige bestimmte Wirtschaftszweige, a.n.g. - Teile für Maschinen zum Zusammenbauen, Herstellen oder Warmbearbeiten von Glas oder Glaswaren	1000 DM	27 090	38 512	52 089	28
2956 26 500	- Teile für Maschinen und Apparate zum Be- oder Verarbeiten von Kautschuk oder Kunststoffen oder zum Herstellen von Waren daraus	1000 DM	384 358	401 995	391 403	182
2956 26 701	- Teile für andere Maschinen, Apparate und Geräte mit eigener Funktion für sonstige bestimmte Wirtschaftszweige - - für die Span- oder Faserplattenherstellung und Holz- oder Korkbehandlung	1000 DM	17 811	27 334	19 105	12
2956 26 703	- - für den Straßen-, Hoch- oder Tiefbau oder für ähnliche Arbeiten, a.n.g.	1000 DM	88 092	73 462	73 547	31
2956 26 705	- - für die chemische Industrie, a.n.g.	1000 DM	47 421	54 810	51 164	49
2956 26 707	- - für die automatisierte Montagetechnik und Handhabung	1000 DM	176 052	201 472	174 490	117
2956 26 709	- - für andere Maschinen, a.n.g.	1000 DM	854 284	919 169	972 619	473
2956 91 001	Installation von Maschinen für sonstige bestimmte Wirtschaftszweige, a.n.g. - von Maschinen für das Druckgewerbe	1000 DM	58 579	67 809	57 393	21
2956 91 002	- von Maschinen zum Be- oder Verarbeiten von Kautschuk oder Kunststoffen und Waren daraus	1000 DM	34 487	31 039	34 201	37
2956 91 003	- von Maschinen zum Herstellen oder Warmbearbeiten von Glas oder Glaswaren	1000 DM	859	1 505	894	4
2956 91 005	- von Maschinen für die automatisierte Montagetechnik und Handhabung	1000 DM	43 473	58 946	60 116	42
2956 91 007	- von Maschinen, Apparaten und Geräten für die chemische Industrie	1000 DM	27 063	22 537	22 783	20
2956 91 009	- von anderen Maschinen für sonstige bestimmte Wirtschaftszweige, a.n.g.	1000 DM	174 860	190 403	285 331	119
2956 92 000	Reparatur und Instandhaltung von Maschinen für sonstige bestimmte Wirtschaftszweige, a.n.g.	1000 DM	331 905	318 807	356 903	478
2960 13 300	Revolver, Pistolen, Gewehre und andere Waffen - Revolver und Pistolen (ohne Schreckschuß-, Leucht-, Starterpistolen und -revolver u.ä. Geräte)	St 1000 DM	40 469 22 649	35 664 23 836	30 759 22 036	5
2960 13 501	- Jagd- und Sportgewehre (auch Vorderlader) - - Sportgewehre (Kleinkaliber)	St 1000 DM	1 959 2 552	1 353 2 065	1 701 2 516	4
2960 13 503	- - Büchsen	St 1000 DM	4 857 7 727	4 394 7 047	5 624 7 672	3
2960 13 505	- - Flinten (einschl. kombinierter Jagdwaffen)	St 1000 DM	2 000 8 446	1 764 7 213	1 809 7 450	5
2960 13 509	- - Andere Jagd- und Sportwaffen (z.B. Vorderlader)	St 1000 DM	.	4 417	4 993	4
2960 13 700	- Andere Feuerwaffen u.ä. Geräte (z.B. Schreckschuß-, Leucht-, Reizstoff-, Starterpistolen und -revolver, Bolzenviehtötungsapparate u.ä.)	St 1000 DM	69 132 7 226	59 772 6 171	76 006 8 223	4
2960 13 900	- Andere Waffen (z.B. Feder-, Luft-, Gasdruckwaffen, Schlagstöcke usw.; ohne Säbel, Bajonette u.ä. blanke Waffen)	t 1000 DM	44 10 332	45 11 162	53 10 772	4



## 5 Produktion nach Güterarten - Deutschland

Melde-Nr.	Bezeichnung	Einheit	2. VJ 2000	1. VJ 2001	2. VJ 2001	2. VJ 2001 Anzahl Unternehmen
1	2	3	4	5	6	7
2960 14 103	Patronen u.a. Munition und Geschosse, Teile dafür - Kartuschen für Bolzensetz- oder Nietwerkzeuge oder für Viehtötungsapparate, Teile dafür - Kartuschen für Bolzensetz- oder Nietwerkzeuge oder für Viehtötungsapparate	1000 St 1000 DM	.	.	.	2
2960 14 109	- Teile für Kartuschen	1000 St 1000 DM	-	-	-	-
2960 14 301	- Patronen für Gewehre, Revolver und Pistolen für zivile Zwecke, Teile dafür	1000 St 1000 DM	88 454	99 861	104 474	3
2960 14 303	- Teile für Patronen für zivile Zwecke	1000 St 1000 DM	-	-	-	-
2960 14 701	- Andere Munition und Geschosse - Andere Munition und Geschosse für zivile Zwecke	1000 St 1000 DM	.	.	.	2
2960 15 300	Teile und Zubehör für Waffen - Teile und Zubehör für Revolver, Pistolen u.a. Waffen für zivile Zwecke	1000 DM	13 820	12 612	15 146	13
2971 11 103	Kühl-, Gefrierschränke, Tiefkühltruhen - Kombinierte Kühl- und Gefrierschränke mit gesonderten Außentüren - für den Einbau	St 1000 DM	.	.	.	2
2971 11 109	- Andere kombinierte Kühl- und Gefrierschränke	St 1000 DM	81 448 69 813	68 436 63 363	70 957 64 737	3
2971 11 333	- Haushaltskühlschränke - Haushaltskühlschränke (ohne Einbaukühlschränke) (einschl. Absorberkühlschränken) - Tischkühlschränke	St 1000 DM	115 889 45 017	87 551 34 784	.	2
2971 11 339	- - - Andere Haushaltskühlschränke	St 1000 DM	146 356 73 629	130 487 66 301	136 986 72 255	5
2971 11 350	- Einbaukühlschränke	St 1000 DM	256 776 126 654	271 257 135 184	251 125 126 652	3
2971 11 500	- Gefrier- und Tiefkühltruhen mit einem Inhalt von 800 l oder weniger	St 1000 DM	.	.	.	1
2971 11 700	- Gefrier- und Tiefkühlschränke mit einem Inhalt von 900 l oder weniger	St 1000 DM	181 125 111 425	160 739 99 765	174 949 110 002	3
2971 12 000	Haushaltsgeschirrspülmaschinen	St 1000 DM	982 981 628 221	1 093 200 719 323	913 059 606 077	4
2971 13 303	Maschinen zum Waschen von Wäsche und Wäschetrockner, mit einem Fassungsvermögen an Trockenwäsche von 10 kg oder weniger - Waschvollautomaten - Frontlader, mit einem Fassungsvermögen bis 6 kg	St 1000 DM	746 100 680 075	888 891 786 856	761 743 665 795	6
2971 13 305	- Toplader, mit einem Fassungsvermögen bis 6 kg	St 1000 DM	.	.	.	2
2971 13 309	- Andere Waschvollautomaten, mit einem Fassungsvermögen von mehr als 6 kg bis 10 kg	St 1000 DM	.	.	.	1
2971 13 500	- Andere Waschmaschinen	St 1000 DM	.	.	.	1
2971 13 700	- Wäschetrockner	St 1000 DM	226 761 177 645	328 392 257 254	256 153 193 579	4
2971 14 000	Decken aus Gewebe mit elektrischer Heizvorrichtung	St 1000 DM	9 592	11 830	10 038	3
2971 15 330	Ventilatoren und Abzugshauben - Ventilatoren mit eingebautem Elektromotor mit einer Leistung von 125 W oder weniger - Deckenventilatoren	St 1000 DM	-	-	-	-
2971 15 350	- - Andere Ventilatoren	St 1000 DM	95 787	.	.	6

## 5 Produktion nach Güterarten - Deutschland

Melde-Nr.	Bezeichnung	Einheit	2. VJ 2000	1. VJ 2001	2. VJ 2001	2. VJ 2001 Anzahl Unternehmen
1	2	3	4	5	6	7
2971 15 500	- Abzugshauben mit einer größten horizontalen Seitenlänge von 120 cm oder weniger	St 1000 DM	74 074	82 577	73 579	8
	Staubsauger und elektromechanische Haushaltsgesäte, mit eingebautem Elektromotor					
2971 21 130	- Staubsauger	St 1000 DM	1 306 214	1 589 376	1 807 409	11
	- für eine Spannung von 110 V oder mehr		253 988	296 447	323 159	
2971 21 150	- für eine Spannung von weniger als 110 V (einschl. Akku-Staubsaugern)	St 1000 DM	2 952	2 856	3 718	4
2971 21 300	- Böhnergeräte	St 1000 DM	.	.	.	2
2971 21 500	- Küchenabfallzerkleinerer	St 1000 DM	-	-	-	-
2971 21 700	- Lebensmittelzerkleinerungs- und -mischgeräte (Küchenmaschinen); Frucht- und Gemüsepressen	St 1000 DM	220 968	252 659	253 118	7
			18 213	20 697	21 268	
2971 21 800	- Andere elektromechanische Haushaltsgesäte (z.B. Schneidemaschinen), a.n.g.	St 1000 DM	220 854	317 814	.	13
	Elektrische Rasierapparate, Haarschneide- und Schermaschinen					
2971 22 300	- Rasierapparate	St 1000 DM	.	.	.	2
2971 22 500	- Haarschneide- und Schermaschinen	St 1000 DM	.	.	.	6
	Elektrische Haar- und Händetrockner, Bügeleisen					
2971 23 130	- Elektrische Trockenhäuben, andere Haartrockner	St 1000 DM	26 834	32 364	25 968	4
	- Trockenhäuben, auch wandbefestigte		7 234	.	.	
2971 23 150	- - Andere Haartrockner	St 1000 DM	11 260	24 597	22 564	3
			258	411	361	
2971 23 300	- Andere Elektrowärmegegeräte zur Haarpflege	St 1000 DM	156 528	101 126	103 504	3
			2 802	1 964	1 855	
2971 23 500	- Elektrische Händetrockner	St 1000 DM	12 971	14 958	17 681	3
	- Elektrische Bügeleisen		2 751	2 219	2 798	
2971 23 730	- Dampfbügeleisen	St 1000 DM	.	.	.	1
			.	.	.	
2971 23 750	- - Andere Bügeleisen	St 1000 DM	-	-	-	-
			-	-	-	
2971 24 300	- Andere Elektrowärmegegeräte	St 1000 DM	1 079 586	898 813	878 711	9
	- Kaffee- und Teemaschinen		39 914	26 604	25 929	
2971 24 500	- Brotröster (Toaster)	St 1000 DM	64 712	41 134	20 766	3
			2 206	2 258	1 248	
2971 24 700	- Warmhalteplatten	St 1000 DM	32 674	15 549	13 015	7
	- Andere Elektrowärmegegeräte für den Haushalt, a.n.g.		2 770	1 631	1 694	
2971 24 930	- Elektrische Friteusen	St 1000 DM	.	.	.	1
			.	.	.	
2971 24 950	- - Andere Elektrowärmegegeräte für den Haushalt (ohne elektrische Friteusen)	St 1000 DM	795 308	524 130	597 776	14
			29 365	25 836	26 364	
	Elektrische Warmwasserbereiter und Tauchsieder					
2971 25 300	- Durchlauferhitzer	St 1000 DM	194 549	271 285	253 067	7
			65 155	83 555	73 549	
2971 25 500	- Andere elektrische Warmwasserbereiter, a.n.g.	St 1000 DM	938 264	918 120	1 057 924	15
			70 732	69 851	68 674	
2971 25 700	- Tauchsieder	St 1000 DM	.	.	.	2
			.	.	.	
	Elektrische Geräte zum Raum- oder Bodenheizen oder zu ähnlichen Zwecken					
2971 26 300	- Elektrische Speicherheizgeräte	St 1000 DM	58 610	106 671	73 320	8
			34 585	59 848	43 155	
	- Elektrische Radiatoren, Konvektoren, elektrische Heizgeräte mit eingebautem Ventilator					
2971 26 530	- Radiatoren mit Flüssigkeitsumlauf	St 1000 DM	7 063	4 823	9 573	3
			663	356	.	

## 5 Produktion nach Güterarten - Deutschland

Melde-Nr.	Bezeichnung	Einheit	2. VJ 2000	1. VJ 2001	2. VJ 2001	2. VJ 2001 Anzahl Unternehmen
1	2	3	4	5	6	7
2971 26 550	- - Konvektoren	St 1000 DM	.	.	.	1
2971 26 570	- - Elektrische Heizgeräte mit eingebautem Ventilator	St 1000 DM	261 865 17 204	.	.	4
2971 26 900	- Andere elektrische Heizgeräte	St 1000 DM	18 609	978 612 26 462	870 032 21 625	21
2971 27 000	Mikrowellengeräte	St 1000 DM	.	.	.	1
2971 28 100	Andere elektrische öfen, a.n.g.; Küchenherde, Kochplatten, Grill- und Bratgeräte - Elektrische Vollherde	St 1000 DM	275 150 207 639	540 795 231 525	381 295 171 369	11
2971 28 330	- Elektrische Einzel- oder Mehrfachkochplatten und Kochmulden - zum Einbau	St 1000 DM	1 373 707 256 720	1 334 582 258 193	1 279 130 223 220	8
2971 28 350	- - Andere elektrische Einzel- oder Mehrfachkochplatten und Kochmulden	St 1000 DM	.	.	.	2
2971 28 500	- Elektrische Grillgeräte und Bratgeräte	St 1000 DM	501 442 29 400	314 068 20 609	323 905 19 998	9
2971 28 700	- Elektrische Einbau-Backöfen	St 1000 DM	148 925 134 776	174 169 155 400	162 084 147 999	8
2971 28 900	- Andere elektrische öfen	St 1000 DM	.	.	.	2
2971 29 000	Elektrische Heizwiderstände	t 1000 DM	5 314 86 774	4 943 93 505	4 696 90 837	25
2971 30 300	Teile für elektrische Haushaltsgeräte - für elektromechanische Haushaltsgeräte	1000 DM	142 830	138 878	131 291	33
2971 30 500	- für elektrische Rasierapparate, Haarschneide- und Schermaschinen	1000 DM	.	.	.	2
2971 30 700	- für Elektrowärmegeräte für den Haushalt	1000 DM	62 653	66 952	55 760	29
2972 11 133	Back-, Brat-, Grill-, Kochgeräte und Warmhalteplatten, aus Eisen oder Stahl; Koch- und Heizgeräte, aus Kupfer - Back-, Koch- u.ä. Geräte für Feuerung mit gasförmigen Brennstoffen, aus Eisen oder Stahl - mit Backöfen (einschl. Einbau-Backöfen) - - Gas-Einbauherde und -backöfen	St 1000 DM	5 248 5 162	5 165 5 026	4 243 4 277	6
2972 11 135	- - - Gas-Standherde - - Andere Koch- u.ä. Geräte für Feuerung mit gasförmigen Brennstoffen (oder mit Gas u.ä.)	St 1000 DM	7 494 5 263	7 177 5 429	6 242 4 084	3
2972 11 153	- - - Gas-Kochmulden und -felder	St 1000 DM	14 819 4 264	13 959 4 532	11 439 4 068	6
2972 11 159	- - - Andere Kochgeräte und dgl. für den Haushalt	St 1000 DM	.	.	.	1
2972 11 300	- Back-, Koch- u.ä. Geräte für Feuerung mit flüssigen Brennstoffen, aus Eisen oder Stahl - Back-, Koch- u.ä. Geräte für Feuerung mit festen Brennstoffen, aus Eisen oder Stahl - - Herde	St 1000 DM	.	.	.	2
2972 11 530	- - - -	St 1000 DM	.	374	327	3
2972 11 550	- - - -	St 1000 DM	.	.	.	1
2972 11 700	- Koch- und Heizgeräte, aus Kupfer, Teile dafür Heizgeräte u.ä. nichtelektrische Haushaltsgeräte, aus Eisen oder Stahl - Heizgeräte u.ä. nichtelektrische Haushaltsgeräte für Feuerung mit gasförmigen Brennstoffen - mit eigener Abgasabführung	St 1000 DM	.	.	.	-
2972 12 330	- - -	St 1000 DM	60 503 48 750	71 652 55 984	59 952 48 807	8

## 5 Produktion nach Güterarten - Deutschland

Melde-Nr.	Bezeichnung	Einheit	2. VJ 2000	1. VJ 2001	2. VJ 2001	2. VJ 2001 Anzahl Unternehmen
1	2	3	4	5	6	7
2972 12 350	- - nicht mit eigener Abgasabführung	St 1000 DM	.	.	.	3
	- Heizgeräte u.ä. nichtelektrische Haushaltsgeräte für Feuerung mit flüssigen Brennstoffen					
2972 12 530	- - mit eigener Abgasabführung	St 1000 DM	5 083 4 300	4 739	2 858 4 002	5
2972 12 550	- - nicht mit eigener Abgasabführung	St 1000 DM	-	-	-	-
2972 12 700	- Heizgeräte u.ä. nichtelektrische Haushaltsgeräte für Feuerung mit festen Brennstoffen	St 1000 DM	11 289 17 601	14 130 20 942	11 240 18 473	11
2972 13 000	Nichtelektrische Heißluftzerzeuger und -verteiler, mit motorbetriebenem Ventilator oder Gebläse, Teile dafür, aus Eisen oder Stahl	St 1000 DM	.	.	104 304 37 141	18
	Nichtelektrische Durchlauferhitzer und Heißwasserspeicher (z.B. Gasdurchlauferhitzer, Solarkollektoren u.ä.)					
2972 14 003	- mit Gasbeheizung	St 1000 DM	201 585 273 606	292 260	327 117	4
2972 14 005	- mit Ölbeheizung oder für Feuerung mit festen Brennstoffen	St 1000 DM	1 400 1 082	1 816 1 370	1 484 1 220	3
2972 14 009	- mit sonstiger Beheizung (z.B. Solarkollektoren)	St 1000 DM	21 066 16 372	52 470 39 265	85 100 56 790	10
2972 20 000	Teile für öfen, Kochgeräte, Warmhalteplatten u.ä. nichtelektrische Haushaltsgeräte, aus Eisen oder Stahl	1000 DM	47 508	50 528	48 020	25
2999 00 000	Veredlung von Erzeugnissen dieser Güterabteilung	1000 DM	138 920	222 950	164 567	181
	Büromaschinen, Datenverarbeitungsgeräte und -einrichtungen					
3001 11 000	Schreibautomaten und Textverarbeitungsmaschinen	St 1000 DM	-	-	-	-
3001 12 000	Andere Schreibmaschinen	St 1000 DM	-	-	-	-
	Rechen- und Abrechnungsmaschinen, Registrierkassen, Frankier-, Fahrkarten- oder Eintrittskarten-Ausgabemaschinen u.ä. Maschinen, mit Rechenwerk					
3001 13 200	- Rechenmaschinen	St 1000 DM	-	-	-	-
3001 13 300	- Abrechnungsmaschinen	St 1000 DM	.	.	.	1
3001 13 500	- Registrierkassen, auch Scannerkassen	St 1000 DM	4 969 30 586	8 926 59 843	12 401 51 525	5
3001 13 700	- Frankiermaschinen, Fahrkarten- oder Eintrittskarten-Ausgabemaschinen u.a. Maschinen, mit Rechenwerk	St 1000 DM	15 508 74 038	58 503	93 256	4
	Teile und Zubehör für Schreibautomaten, Textverarbeitungsmaschinen, Schreibmaschinen, Rechen- und Abrechnungsmaschinen u.a. Büromaschinen					
	- Teile und Zubehör für Schreibautomaten, Textverarbeitungsmaschinen und Schreibmaschinen					
3001 14 303	- - Zusammengesetzte elektronische Schaltungen (Baugruppen)	1000 DM	.	.	.	1
3001 14 305	- - Andere Teile und Zubehör	1000 DM	.	.	.	2
	Teile und Zubehör für Rechenmaschinen, Registrierkassen, Frankiermaschinen, Fahrkarten- oder Eintrittskarten-Ausgabemaschinen u.ä. Maschinen, mit Rechenwerk					
3001 14 503	- - Zusammengesetzte elektronische Schaltungen (Baugruppen)	1000 DM	.	.	.	2
3001 14 505	- - Andere Teile und Zubehör	1000 DM	19 794	19 761	25 721	8
	Lichtpausmaschinen u.a. Fotokopierapparate					
3001 21 500	- Lichtpausmaschinen	St 1000 DM	.	.	.	2

## 5 Produktion nach Güterarten - Deutschland

Melde-Nr.	Bezeichnung	Einheit	2. VJ 2000	1. VJ 2001	2. VJ 2001	2. VJ 2001 Anzahl Unternehmen
1	2	3	4	5	6	7
3001 21 700	- Elektrostatische Fotokopierapparate	St 1000 DM	9 685 .	. .	. .	2
3001 21 900	- Andere Fotokopierapparate, auch Thermokopierapparate	St 1000 DM	. -	- -	- -	-
3001 22 000	Bogenoffsetmaschinen und -apparate für ein Papierformat von 22 x 36 cm oder weniger (Büromaschinen und -apparate)	St 1000 DM	- -	- -	- -	-
3001 23 300	Vervielfältigungs-, Adressier- und Adressenprägemaschinen, Geldsortier-, Geldzähl- u.a. Büromaschinen	St 1000 DM	. .	- -	- -	-
3001 23 500	- Vervielfältigungsmaschinen	St 1000 DM	. .	- -	- -	-
3001 23 700	- Adressier- und Adressenprägemaschinen; Briefsortier- u.ä. Maschinen	St 1000 DM	3 037 98 123	2 736 82 790	2 999 98 587	6
3001 23 901	- Geldsortier-, Geldzähl- oder Geldeinwickelmaschinen	St 1000 DM	753 11 358	1 358 12 844	2 724 22 287	4
3001 23 903	- Andere Büromaschinen und -apparate	St 1000 DM	886 617 7 170	1 036 143 7 745	. 7 608	6
3001 23 909	- Heftgeräte und Heftzangen	St 1000 DM	999 488 6 203	1 317 557 7 824	1 082 394 11 290	4
3001 24 003	- Locher	St 1000 DM	288 594 80 375	328 689 84 344	275 311 80 201	15
3001 24 005	- Andere Büromaschinen und -apparate, a.n.g.	St 1000 DM	288 594 80 375	328 689 84 344	275 311 80 201	15
3001 25 000	Teile und Zubehör für Vervielfältigungs-, Adressier- und Adressenprägemaschinen, Geldsortier-, Geldzählmaschinen, andere Büromaschinen	St 1000 DM	3 444	4 079	.	3
3001 25 000	- Zusammengesetzte elektronische Schaltungen (Baugruppen)	1000 DM	3 444	4 079	.	3
3001 25 000	- Andere Teile und Zubehör	1000 DM	17 462	13 367	13 267	11
3001 25 000	Teile und Zubehör für Fotokopierapparate	1000 DM	60 562	66 415	56 701	9
3001 90 000	Installation von Büromaschinen	1000 DM	.	.	.	2
3002 11 000	Analoge oder hybride automatische Datenverarbeitungsgeräte	St 1000 DM	. .	. .	. .	1
3002 12 030	Digitale Datenverarbeitungsgeräte, die in einem gemeinsamen Gehäuse mindestens eine Zentraleinheit sowie, auch kombiniert, eine Ein- u. eine Ausgabeeinheit enthalten	St 1000 DM	660 217 1 502 770	659 769 1 381 409	456 078 984 008	21
3002 12 030	- tragbar (bis 10 kg)	St 1000 DM	660 217 1 502 770	659 769 1 381 409	456 078 984 008	21
3002 12 030	- nicht tragbar (über 10 kg)	St 1000 DM	168 243 225 565	140 823 239 256	103 681 180 586	21
3002 13 000	Digitale Verarbeitungseinheiten, die auch mit einer oder mehreren Speichereinheiten und/oder nur mit einer Eingabe- oder nur mit einer Ausgabeeinheit kombiniert sind	St 1000 DM	650 257 2 237 961	645 038 2 468 508	. 567 501 2 187 365	24
3002 14 300	Ein- oder Ausgabeeinheiten - Drucker und Plotter	St 1000 DM	38 635 232 033	33 296 153 658	32 420 141 930	18
3002 14 500	- Tastaturen	St 1000 DM	1 715 643 29 016	2 006 319 26 605	1 831 704 26 425	13
3002 14 730	- Andere Ein- und Ausgabeeinheiten - - Bildschirmgeräte	St 1000 DM	15 885 26 074	6 498 20 485	6 404 20 269	9
3002 14 760	- Geldautomaten	St 1000 DM	5 809	7 696	8 670	3
3002 14 770	- Andere digitale Selbstbedienungsgeräte (z.B. Kontendrucker)	St 1000 DM	.	.	.	2
3002 14 790	- Andere Ein- oder Ausgabeeinheiten, a.n.g. (z.B. Scanner)	St 1000 DM	89 055 48 345	124 044 57 742	120 961 52 766	30
3002 15 300	Speichereinheiten - Zentralspeichereinheiten	St 1000 DM	262 3 833	278 3 788	204 3 584	3
3002 15 550	- Plattenspeichereinheiten - - Optische Plattenspeichereinheiten (einschl. magneto-optischer Plattenspeichereinheiten)	St 1000 DM	.	.	.	1

## 5 Produktion nach Güterarten - Deutschland

Melde-Nr.	Bezeichnung	Einheit	2. VJ 2000	1. VJ 2001	2. VJ 2001	2. VJ 2001 Anzahl Unternehmen
1	2	3	4	5	6	7
3002 15 570	- - Andere Plattenspeichereinheiten	St 1000 DM	.	.	.	1
3002 15 700	- Bandspeichereinheiten	St 1000 DM	.	.	.	2
3002 15 900	- Andere Speichereinheiten	St 1000 DM	.	.	.	1
3002 16 000	Andere Geräte für die Datenverarbeitung (z.B. periphere Einheiten, Locher, Lochprüfer, Rechenlocher u.ä. Geräte)	St 1000 DM	115 143 61 981	114 892 45 505	120 958 77 593	24
3002 17 003	Teile und Zubehör für automatische Datenverarbeitungsgeräte und ihre Einheiten					
	- Zusammengesetzte elektronische Schaltungen (Baugruppen)	1000 DM	420 470	476 214	375 239	35
3002 17 005	- Andere Teile und Zubehör	1000 DM	684 731	657 168	668 059	76
3002 90 000	Installation von Datenverarbeitungsgeräten und -einrichtungen	1000 DM	25 590	29 884	27 277	15
3099 00 000	Veredlung von Erzeugnissen dieser Güterabteilung	1000 DM	3 501	5 974	6 095	5
	Geräte der Elektrizitätserzeugung und -verteilung u.ä.					
	Elektromotoren mit einer Leistung von 37,5 W oder weniger; andere Gleichstrommotoren; Gleichstromgeneratoren					
3110 10 100	- Elektromotoren mit einer Leistung von 37,5 W oder weniger darunter zum Absatz bestimmt	St 1000 DM	*	14 429 239 14 429 239	17 665 843 17 665 843	39 39
	- Gleichstrommotoren und -generatoren					
3110 10 300	- - mit einer Leistung von mehr als 37,5 W bis 750 W darunter zum Absatz bestimmt	St 1000 DM	*	18 237 452 483 404	20 010 609 543 462	49 48
	- - mit einer Leistung von mehr als 750 W bis 75 kW					
3110 10 530	- - - mit einer Leistung von mehr als 750 W bis 7,5 kW	St 1000 DM		21 832 17 685	19 032 16 853	21
3110 10 550	- - - mit einer Leistung von mehr als 7,5 kW bis 75 kW	St 1000 DM		5 880 22 663	6 024 21 915	16
3110 10 700	- - mit einer Leistung von mehr als 75 kW bis 375 kW	St 1000 DM		358 6 746	399 6 688	8
3110 10 800	- Gleichstrom-Fahrmotoren mit einer Leistung von mehr als 375 kW	St 1000 DM		-	-	-
	- Andere Gleichstrommotoren und -generatoren					
3110 10 930	- - mit einer Leistung von mehr als 375 kW bis 750 kW	St 1000 DM		4 858	.	2
3110 10 950	- - mit einer Leistung von mehr als 750 kW	St 1000 DM		.	.	2
3110 21 000	Allstrom-(Universal-)motoren mit einer Leistung von mehr als 37,5 W darunter zum Absatz bestimmt	St 1000 DM	*	970 945 57 086	782 255 46 503	9 9
	Einphasen-Wechselstrommotoren					
3110 22 310	- mit einer Leistung von mehr als 37,5 W bis 750 W	St 1000 DM	*	535 639 33 927	509 615 31 138	22 21
3110 22 330	- - mit einer Leistung von mehr als 37,5 W bis 75 W darunter zum Absatz bestimmt	St 1000 DM	*	459 241 56 295	938 598 66 175	25 24
3110 22 350	- - mit einer Leistung von mehr als 375 W bis 750 W darunter zum Absatz bestimmt	St 1000 DM	*	223 530 .	213 399 23 437	19 18
3110 22 500	- mit einer Leistung von mehr als 750 W darunter zum Absatz bestimmt	St 1000 DM	*	122 850 10 797	168 948 13 949	14 13
3110 23 000	Mehrphasen-Wechselstrommotoren mit einer Leistung von 750 W oder weniger darunter zum Absatz bestimmt	St 1000 DM	*	351 117 333 306 96 852	361 733 343 560 106 818	60 58

## 5 Produktion nach Güterarten - Deutschland

Melde-Nr.	Bezeichnung	Einheit	2. VJ 2000	1. VJ 2001	2. VJ 2001	2. VJ 2001 Anzahl Unternehmen
1	2	3	4	5	6	7
3110 24 030	Mehrphasen-Wechselstrommotoren mit einer Leistung von mehr als 750 W bis 75 kW - mit einer Leistung von mehr als 750 W bis 7,5 kW	St 1000 DM	676 472 295 562	598 054 307 671	673 932 391 426	57
3110 24 050	- mit einer Leistung von mehr als 7,5 kW bis 37 kW	St 1000 DM	73 117 125 696	88 637 153 852	101 888 173 572	38
3110 24 070	- mit einer Leistung von mehr als 37 kW bis 75 kW	St 1000 DM	7 517 29 012	7 832 35 250	7 714 38 836	27
3110 25 300	Mehrphasen-Wechselstrommotoren mit einer Leistung von mehr als 75 kW - Fahrmotoren mit einer Leistung von mehr als 75 kW	St 1000 DM	1 892 57 389	1 506 55 893	998 37 927	3
3110 25 410	- Andere Mehrphasen-Wechselstrommotoren - mit einer Leistung von mehr als 75 kW bis 375 kW - mit einer Spannung von 1 000 V oder weniger	St 1000 DM	3 504 39 699	4 082 48 387	4 105 48 425	18
3110 25 430	- mit einer Spannung von mehr als 1 000 V	St 1000 DM	248 8 932	190 6 268	238 8 448	5
3110 25 610	- mit einer Leistung von mehr als 375 kW bis 750 kW - mit einer Spannung von 1 000 V oder weniger	St 1000 DM	340 16 648	463 18 849	380 18 982	7
3110 25 630	- mit einer Spannung von mehr als 1 000 V	St 1000 DM	122 8 178	771 12 281	1 046 13 767	8
3110 25 900	- mit einer Leistung von mehr als 750 kW	St 1000 DM	289 43 330	391 54 341	631 61 288	6
3110 26 100	Wechselstromgeneratoren - mit einer Leistung von 75 kVA oder weniger	St 1000 DM	613 1 888	1 459 5 148	1 101 3 594	6
3110 26 300	- mit einer Leistung von mehr als 75 kVA bis 375 kVA	St 1000 DM	76 2 314	.	.	3
3110 26 500	- mit einer Leistung von mehr als 375 kVA bis 750 kVA	St 1000 DM	86 2 512	131 .	.	3
3110 26 700	- mit einer Leistung von mehr als 750 kVA	St 1000 DM	321 83 700	233 37 040	364 80 881	7
3110 31 130	Stromerzeugungsaggregate, angetrieben durch Kolbenverbrennungsmotor mit Selbstzündung (Diesel- oder Halbdieselmotor) - mit einer Leistung von 75 kVA oder weniger - mit einer Leistung von 7,5 kVA oder weniger	St 1000 DM	.	.	.	2
3110 31 150	- mit einer Leistung von mehr als 7,5 kVA bis 75 kVA	St 1000 DM	136 3 813	164 5 555	230 7 184	7
3110 31 300	- mit einer Leistung von mehr als 75 kVA bis 375 kVA	St 1000 DM	176 12 567	178 15 158	209 16 177	15
3110 31 500	- mit einer Leistung von mehr als 375 kVA bis 750 kVA	St 1000 DM	104 20 557	95 18 649	101 17 506	8
3110 31 730	- mit einer Leistung von mehr als 750 kVA - mit einer Leistung von mehr als 750 kVA bis 2 000 kVA	St 1000 DM	.	9 4 882	18 8 715	3
3110 31 750	- mit einer Leistung von mehr als 2 000 kVA	St 1000 DM	-	-	.	1
3110 32 330	Stromerzeugungsaggregate, angetrieben durch Kolbenverbrennungsmotor mit Fremdzündung; andere Stromerzeugungsaggregate; elektrische rotierende Umformer - Stromerzeugungsaggregate, angetrieben durch Kolbenverbrennungsmotor mit Fremdzündung - mit einer Leistung von 7,5 kVA oder weniger	St 1000 DM	8 546 16 863	16 002 21 283	9 764 17 571	4
3110 32 350	- mit einer Leistung von mehr als 7,5 kVA	St 1000 DM	731 12 369	571 13 886	374 11 117	5

## 5 Produktion nach Güterarten - Deutschland

Melde-Nr.	Bezeichnung	Einheit	2. VJ 2000	1. VJ 2001	2. VJ 2001	2. VJ 2001 Anzahl Unternehmen
1	2	3	4	5	6	7
3110 32 500	- Andere Stromerzeugungsaggregate (z.B. Turbogeneratoren)	St 1000 DM	414 308 290	280 408	460 496	13
3110 32 700	- Elektrische rotierende Umformer	St 1000 DM	1 479 49 229	895	794	7
3110 41 330	Transformatoren mit Flüssigkeitsisolation - mit einer Leistung von 650 kVA oder weniger - mit einer Leistung von 16 kVA oder weniger	St 1000 DM	.	.	.	1
3110 41 350	- mit einer Leistung von mehr als 16 kVA bis 650 kVA	St 1000 DM	.	.	.	3
3110 41 530	- mit einer Leistung von mehr als 650 kVA bis 10 000 kVA - mit einer Leistung von mehr als 650 kVA bis 1 600 kVA	St 1000 DM	10 916	.	.	3
3110 41 550	- mit einer Leistung von mehr als 1 600 kVA bis 10 000 kVA	St 1000 DM	187 24 009	63 14 246	73 12 821	4
3110 41 700	- mit einer Leistung von mehr als 10 000 kVA	St 1000 DM	118 101 037	89 112 658	136 137 899	4
3110 42 330	Andere Transformatoren mit einer Leistung von 16 kVA oder weniger - mit einer Leistung von 1 kVA oder weniger - Meßwandler (z.B. Spannungswandler)	St 1000 DM	308 649 51 932	349 134 59 817	351 653 64 072	20
3110 42 350	- - Andere Transformatoren	St 1000 DM	19 764 443 134 928	21 450 387 150 374	19 943 245 140 316	86
3110 42 530	- mit einer Leistung von mehr als 1 kVA bis 16 kVA - - Meßwandler (z.B. Spannungswandler)	St 1000 DM	3 387	16 471 3 610	15 568 4 979	3
3110 42 550	- - Andere Transformatoren	St 1000 DM	517 131 44 497	586 238 49 315	526 083 42 618	56
3110 43 330	Andere Transformatoren mit einer Leistung von mehr als 16 kVA - mit einer Leistung von mehr als 16 kVA bis 500 kVA - - Leistungstransformatoren	St 1000 DM	570 9 573	434 3 499	387 4 227	7
3110 43 350	- - Andere Transformatoren	St 1000 DM	78 389 21 278	85 095 25 122	91 556 25 942	34
3110 43 530	- mit einer Leistung von mehr als 500 kVA - - Leistungstransformatoren mit einer Leistung von mehr als 500 kVA bis 1 600 kVA	St 1000 DM	1 047 27 583	996 25 109	995 27 036	6
3110 43 550	- - Leistungstransformatoren mit einer Leistung von mehr als 1 600 kVA	St 1000 DM	250 15 023	349 16 454	368 20 018	3
3110 43 570	- - Andere Transformatoren	St 1000 DM	3 281 4 276	5 730	7 744	10
3110 50 130	Vorschaltgeräte für Entladungslampen; Stromrichter; andere Drosselspulen u.a. Selbstinduktionsspulen - Vorschaltgeräte für Entladungslampen - - Vorschaltdrosselspulen (Einfach- und Doppeldrosselspulen), auch mit angeschaltetem Kondensator	St 1000 DM	11 157 812 42 195	8 879 361 38 484	9 963 604 43 409	7
3110 50 150	- - Andere Vorschaltgeräte für Entladungslampen	St 1000 DM	1 780 927 28 254	1 385 624 32 609	1 741 918 33 127	8
3110 50 230	- Mehrkristall-Halbleiter-Gleichrichter; Schweißstromrichter - - Mehrkristall-Halbleiter-Gleichrichter	St 1000 DM	1 874 5 382	2 306 7 626	1 914 7 411	5
3110 50 250	- - Schweißstromrichter (ohne Schweißbausrüstung)	St 1000 DM	.	.	.	1
3110 50 330	- Akkumulatorenladegeräte; andere Gleichrichter - - Akkumulatorenladegeräte	1000 St 1000 DM	522 112 678	606 103 177	619 108 792	33



## 5 Produktion nach Güterarten - Deutschland

Melde-Nr.	Bezeichnung	Einheit	2. VJ 2000	1. VJ 2001	2. VJ 2001	2. VJ 2001 Anzahl Unternehmen
1	2	3	4	5	6	7
3110 50 350	- - Andere Gleichrichter	1000 St 1000 DM	41 117 537	37 116 718	34 111 308	12
3110 50 530	- Wechselrichter - mit einer Leistung von 7,5 kVA oder weniger	1000 St 1000 DM	95 99 373	151 154 976	125 155 959	24
3110 50 550	- mit einer Leistung von mehr als 7,5 kVA	1000 St 1000 DM	95 340 398	82 431 364	80 440 835	23
3110 50 730	- Andere Stromrichter - Netzgeräte, Schaltnetzteile	1000 St 1000 DM	202 730	228 382	222 785	47
3110 50 750	- - Andere Stromrichter	1000 St 1000 DM	57 55 241	64 997	64 691	17
3110 50 800	- Andere Drossel- und Selbstinduktionsspulen	1000 St 1000 DM	1 096 182 530 591	1 019 551 595 162	755 006 361 351	54
3110 61 030	Teile für Elektromotoren, elektrische Generatoren, Stromerzeugungsaggregate und elektrische rotierende Umformer - für Elektromotoren und elektrische Generatoren	1000 DM	273 905	293 303	278 344	83
3110 61 050	- für Stromerzeugungsaggregate und elektrische rotierende Umformer	1000 DM	20 759	32 160	39 810	9
3110 62 030	Teile für Transformatoren, Drossel- u.a. Selbstinduktionsspulen und Stromrichter - Ferritkerne für Transformatoren und Selbstinduktionsspulen	kg 1000 DM	1 155 775 8 180	1 396 406 9 836	1 230 486 9 464	4
3110 62 050	- Andere Teile für Transformatoren und Selbstinduktionsspulen	1000 DM	73 925	79 507	69 319	24
3110 62 070	- Teile für Stromrichter	1000 DM	37 494	43 111	31 641	16
3110 91 000	Installation von Elektromotoren, Generatoren und Transformatoren	1000 DM	199 217	133 234	214 492	39
3110 92 000	Reparatur und Instandhaltung von Elektromotoren, Generatoren und Transformatoren	1000 DM	302 892	298 357	192 600	173
3120 10 100	Elektrische Geräte zum Schließen, Unterbrechen, Schützen oder Verbinden von elektrischen Stromkreisen, für eine Spannung von mehr als 1000 V - Sicherungen für eine Spannung von mehr als 1 000 V	St 1000 DM	65 420 4 142	87 754 5 400	83 908 4 955	4
3120 10 300	- Leistungsschalter - für eine Spannung von weniger als 72,5 kV	St 1000 DM	8 578 72 238	8 334 72 381	9 394 79 027	5
3120 10 400	- für eine Spannung von 72,5 kV oder mehr	St 1000 DM	728 70 509	.	.	2
3120 10 530	- Trennschalter sowie Ein- und Ausschalter - für eine Spannung von weniger als 72,5 kV	St 1000 DM	10 730 19 439	9 829 19 135	11 347 21 529	8
3120 10 550	- für eine Spannung von 72,5 kV oder mehr	St 1000 DM	.	.	.	2
3120 10 700	- Überspannungsableiter, Spannungsbegrenzer und Wanderwellenausgleicher, für eine Spannung von mehr als 1 000 V	St 1000 DM	5 667 12 987	14 150 16 612	7 482 14 994	5
3120 10 900	- Andere Geräte zum Schließen, Unterbrechen, Schützen oder Verbinden von elektrischen Stromkreisen, für eine Spannung von mehr als 1 000 V	St 1000 DM	569 856 138 032	562 095 157 633	544 191 148 668	15
3120 21 330	Sicherungen für eine Spannung von 1 000 V oder weniger - für eine Stromstärke von 10 A oder weniger - - Feinsicherungen	1000 St 1000 DM	106 608 19 397	125 220 23 715	81 125 18 778	8
3120 21 350	- - Steckbare Sicherungen	1000 St 1000 DM	.	.	.	5
3120 21 370	- - Andere Sicherungen - für eine Stromstärke von mehr als 10 A bis 63 A	1000 St 1000 DM	.	.	.	2
3120 21 530	- - Steckbare Sicherungen	1000 St 1000 DM	14 020 3 642	3 650	3 643	6

## 5 Produktion nach Güterarten - Deutschland

Melde-Nr.	Bezeichnung	Einheit	2. VJ 2000	1. VJ 2001	2. VJ 2001	2. VJ 2001 Anzahl Unternehmen
1	2	3	4	5	6	7
3120 21 550	- - Andere Sicherungen	1000 St	55 799	47 617	48 067	13
3120 21 700	- für eine Stromstärke von mehr als 63 A	1000 DM	35 816	41 967	40 639	
	Leistungsschalter für eine Spannung von 1 000 V oder weniger	1000 St	16 264	18 111	16 713	10
	- für eine Stromstärke von 63 A oder weniger	1000 DM	18 322	19 748	18 186	
3120 22 330	- - Leistungsschutzschalter	1000 St	12 583	10 173	8 397	15
		1000 DM	158 178	142 877	132 096	
3120 22 350	- - Andere Leistungsschalter	1000 St	3 098	3 593	3 131	11
	- für eine Stromstärke von mehr als 63 A	1000 DM	92 451	117 469	104 421	
3120 22 530	- - Installationsschutzschalter	1000 St	3 295	.	.	5
		1000 DM	54 181	50 106	44 064	
3120 22 550	- - Gekapselte Leistungsschalter	1000 St	41	47	50	4
		1000 DM	.	.	.	
3120 22 570	- - Offene Leistungsschalter	1000 St	6	.	.	4
		1000 DM	26 834	.	.	
3120 23 300	Andere Geräte zum Schützen von elektrischen Stromkreisen für eine Spannung von 1 000 V oder weniger	St	8 361 125	8 269 691	7 546 294	13
	- für eine Stromstärke von 16 A oder weniger	1000 DM	40 328	47 162	45 225	
3120 23 500	- für eine Stromstärke von mehr als 16 A bis 125 A	St	3 656 454	3 719 670	3 320 575	9
		1000 DM	55 529	48 839	45 990	
3120 23 700	- für eine Stromstärke von mehr als 125 A	St	.	.	.	6
		1000 DM	4 398	3 996	13 929	
3120 24 330	Relais					
	- für eine Spannung von 60 V oder weniger					
	- - für eine Stromstärke von 2 A oder weniger	1000 St	32 247	25 636	26 773	15
		1000 DM	29 716	19 364	17 836	
3120 24 350	- - für eine Stromstärke von mehr als 2 A (z.B. Fernmelde-relais)	1000 St	10 582	3 278	3 203	10
		1000 DM	25 807	16 918	16 406	
3120 24 510	- Andere Relais für eine Spannung von mehr als 60 V bis 1 000 V					
	- - für eine Stromstärke von mehr als 2 A bis 16 A (ohne Zeit- und Meßrelais)	1000 St	15 808	9 182	8 113	24
		1000 DM	135 069	141 334	136 483	
3120 24 530	- - für eine Stromstärke von mehr als 16 A bis 125 A (ohne Zeit- und Meßrelais)	1000 St	2 775	2 891	2 544	7
		1000 DM	55 705	50 766	45 268	
3120 24 550	- - für eine Stromstärke von mehr als 125 A (ohne Zeit- und Meßrelais)	1000 St	38	54	44	4
		1000 DM	.	.	.	
3120 24 570	- - Zeitrelais	1000 St	421	413	411	19
		1000 DM	18 449	23 174	21 659	
3120 24 590	- - Meßrelais	1000 St	456	443	448	18
		1000 DM	95 008	107 210	111 513	
3120 25 010	Andere Schalter (Ein-, Aus- oder Umschalter für Gebäudeinstallation), für eine Spannung von 1 000 V oder weniger					
	- Schalter, Trenner für Hauptstromkreise	1000 St	17 877	20 527	19 176	35
		1000 DM	89 042	97 197	93 719	
3120 25 020	- Schalter für Steuer- und Hilfsstromkreise	1000 St	73 675	77 697	70 373	33
		1000 DM	218 822	254 077	229 649	
3120 25 030	- Schalter für elektronische Anwendung	1000 St	90 778	99 102	96 468	30
		1000 DM	130 379	141 021	133 053	
3120 25 040	- Schalter für industrielle Anwendung	1000 St	9 889	10 126	10 266	31
		1000 DM	222 753	241 105	218 839	
3120 25 050	- Elektromechanische Geräteschalter	1000 St	60 802	76 111	65 121	22
		1000 DM	163 404	173 408	158 519	
3120 25 060	- Elektronische Geräteschalter	1000 St	15 180	14 706	15 670	17
		1000 DM	71 293	66 127	62 308	
3120 25 070	- Elektromechanische Installationsschalter	1000 St	20 491	22 637	17 341	24
		1000 DM	99 670	107 961	87 011	
3120 25 080	- Elektronische Installationsschalter	1000 St	1 492	1 665	1 397	11
		1000 DM	57 811	59 610	47 943	

## 5 Produktion nach Güterarten - Deutschland

Melde-Nr.	Bezeichnung	Einheit	2. VJ 2000	1. VJ 2001	2. VJ 2001	2. VJ 2001 Anzahl Unternehmen
1	2	3	4	5	6	7
3120 25 090	- Programmierbare Schalter (z.B. Zeitschalter)	1000 St 1000 DM	24 201	26 652	23 974	9
3120 26 030	Lampenfassungen für eine Spannung von 1 000 V oder weniger - Glühlampenfassungen	1000 St 1000 DM	38 324 26 276	37 248 27 812	36 504 25 673	12
3120 26 050	- Fassungen für Leuchtstofflampen	1000 St 1000 DM	128 320 30 073	140 306 33 022	126 527 30 060	5
3120 27 100	Steckvorrichtungen u.a. Geräte zum Schließen, Unterbrechen, Schützen oder Verbinden von elektrischen Stromkreisen, a.n.g., für eine Spannung von 1 000 V oder weniger - Steckvorrichtungen für Koaxialkabel	1000 St 1000 DM	66 593 122 544	127 898 130 444	70 956 101 600	20
3120 27 300	- Steckvorrichtungen für gedruckte Schaltungen	1000 St 1000 DM	647 086 227 561	673 460 258 317	602 839 227 576	33
3120 27 510	- Andere Stecker und Steckvorrichtungen - Stecker und Installationssteckdosen, für industrielle Anwendung	1000 St 1000 DM	6 554 59 672	7 959 65 846	64 438	27
3120 27 520	- - Stecker für häusliche Anwendung	1000 St 1000 DM	23 374 33 192	26 491 38 173	20 675 31 398	18
3120 27 530	- - Installationssteckdosen für häusliche Anwendung	1000 St 1000 DM	32 140 123 839	33 075 126 867	29 150 115 445	28
3120 27 550	- - Rundsteckverbinder	1000 St 1000 DM	124 531 101 967	121 762 96 517	104 636 86 509	16
3120 27 560	- - Rechtecksteckverbinder	1000 St 1000 DM	284 719 173 959	268 369 169 082	246 464 152 004	20
3120 27 570	- - Steckverbinder für Lichtwellenleiter	1000 St 1000 DM	.	.	.	6
3120 27 580	- - Andere Steckverbinder	1000 St 1000 DM	2 120 948 266 773	2 043 368 279 300	1 806 286 270 167	26
3120 27 630	- Vorgefertigte Schienenverteilungen für elektrische Leitungen - für die Gebäudeinstallation	1000 St 1000 DM	.	.	.	1
3120 27 650	- - für die industrielle Anwendung	1000 St 1000 DM	167 627 25 110	.	.	8
3120 27 700	- Verbindungs- und Kontaktelemente, für Drähte und Kabel	1000 St 1000 DM	910 335 421 376	990 593 480 756	887 182 420 157	36
3120 27 800	- Andere Geräte zum Schließen, Unterbrechen, Schützen oder Verbinden von elektrischen Stromkreisen, für eine Spannung von 1 000 V oder weniger, a.n.g.	1000 St 1000 DM	529 269 339 175	646 015 401 249	669 776 380 941	77
3120 31 300	Tafeln, Felder, Konsolen, Pulte, Schränke zum elektrischen Schalten oder Steuern oder für die Stromverteilung, für eine Spannung von 1 000 V oder weniger - Steuerschränke für numerische Steuerungen mit eingebauter automatischer Datenverarbeitungsmaschine	St 1000 DM	300 165 241 444	437 711 283 033	515 610 289 413	57
3120 31 500	- Speicherprogrammierbare Steuerungen	St 1000 DM	1 911 212 802 922	2 244 752 991 224	2 007 982 902 950	103
3120 31 730	- Andere Tafeln, Felder, Konsolen u.ä. - Motorschaltschränke und Energieverteiler	St 1000 DM	179 921 455 534	168 657 461 146	180 680 499 397	170
3120 31 750	- - Zählertafeln und Installationsverteiler	St 1000 DM	1 333 423 240 851	1 145 203 144 119	1 713 511 138 599	42
3120 31 790	- - Andere Tafeln, Felder, Konsolen u.ä., a.n.g.	St 1000 DM	16 185 394 736 639	17 026 680 800 606	16 066 671 728 502	124
3120 32 030	Tafeln, Felder, Konsolen, Pulte, Schränke zum elektrischen Schalten oder Steuern oder für die Stromverteilung, für eine Spannung von mehr als 1 000 V - für eine Spannung von mehr als 1 000 V bis 72,5 kV	St 1000 DM	38 578 301 591	35 807 325 279	35 638 331 920	39

## 5 Produktion nach Güterarten - Deutschland

Melde-Nr.	Bezeichnung	Einheit	2. VJ 2000	1. VJ 2001	2. VJ 2001	2. VJ 2001 Anzahl Unternehmen
1	2	3	4	5	6	7
3120 32 050	- für eine Spannung von mehr als 72,5 kV	St 1000 DM	10 142 111 514	10 168 195 530	11 801 191 349	9
3120 40 300	Teile für Elektrizitätsverteilungs- oder -schalteinrichtungen - Tafeln, Felder, Konsolen, Pulte, Schränke u.a. Träger, nicht mit den zugehörigen Geräten ausgerüstet	St 1000 DM	4 072 368 455 204	4 492 146 500 446	4 294 297 467 517	100
3120 40 903	- Zusammengesetzte elektronische Schaltungen (Baugruppen) und andere Teile für Elektrizitätsverteilungs- oder -schalteinrichtungen	1000 DM	942 514	1 085 569	1 026 194	159
3120 40 905	- - Andere Teile für Elektrizitätsverteilungs- oder -schalteinrichtungen	1000 DM	484 037	536 415	555 855	139
3120 91 000	Installation von Elektrizitätsverteilungs- und -schalteinrichtungen	1000 DM	754 448	724 154	804 581	169
3120 92 000	Reparatur und Instandhaltung von Elektrizitätsverteilungs- und -schalteinrichtungen	1000 DM	154 639	107 667	96 061	88
3130 11 300	Isolierte Wickeldrähte - lackiert, emailliert	t 1000 DM	25 009 135 100	25 288 150 914	24 045 137 697	7
3130 11 500	- Andere Wickeldrähte	t 1000 DM	1 616 20 701	2 736 24 227	2 213 22 032	8
3130 12 000	Koaxialkabel und andere koaxiale elektrische Leiter, auch mit Anschlußstücken versehen oder dafür vorbereitet, Daten- und Steuerkabel	t 1000 DM	8 814 105 378	9 394 119 071	9 155 110 598	30
3130 13 300	Andere elektrische Leiter, auch mit Anschlußstücken versehen oder dafür vorbereitet (ohne Kabelsätze für Beförderungsmittel), für eine Spannung von 1 000 V oder weniger - für die Fernmeldetechnik, für eine Spannung von 80 V oder weniger	t 1000 DM	10 678 148 563	9 836 163 969	11 302 172 403	23
3130 13 500	- für andere Zwecke, für eine Spannung von 80 V oder weniger (z.B. Daten- und Steuerkabel)	t 1000 DM	11 933 142 779	12 718 181 300	11 357 162 798	37
3130 13 730	- für eine Spannung von mehr als 80 V bis 1 000 V, auch mit Anschlußstücken versehen	t 1000 DM	35 339 137 931	40 218 170 322	40 867 168 097	16
3130 13 750	- - für eine Spannung von mehr als 80 V bis unter 1 000 V	t 1000 DM	66 746 465 302	73 375 524 828	62 058 466 672	76
3130 14 000	Elektrische Leiter für eine Spannung von mehr als 1 000 V	t 1000 DM	28 579 177 746	25 246 167 075	27 864 190 087	19
3130 15 030	Kabel aus einzeln umhüllten optischen Fasern für die Informationsübertragung - Fernmeldekabel	kg 1000 DM	3 207 541 308 116	5 847 312 560 535	6 075 990 545 443	9
3130 15 050	- Daten- und Steuerkabel	kg 1000 DM	329 809 12 901	432 988 16 397	415 654 17 335	11
3140 11 110	Primärelemente und -batterien mit einem Rauminhalt von 300 cm <sup>3</sup> oder weniger - Mangandioxidelemente und -batterien - - Alkalische Rundzellen	1000 St 1000 DM	.	.	.	1
3140 11 120	- - Alkalische Knopfzellen	1000 St 1000 DM	.	.	.	1
3140 11 130	- - Andere alkalische Mangandioxidelemente und -batterien	1000 St 1000 DM	-	-	-	-
3140 11 150	- - Andere Rundzellen	1000 St 1000 DM	-	-	-	-
3140 11 170	- - Andere Knopfzellen	1000 St 1000 DM	-	-	-	-

## 5 Produktion nach Güterarten - Deutschland

Melde-Nr.	Bezeichnung	Einheit	2. VJ 2000	1. VJ 2001	2. VJ 2001	2. VJ 2001 Anzahl Unternehmen
1	2	3	4	5	6	7
3140 11 190	- - Andere Mangandioxi­delemente und -batterien	1000 St 1000 DM	.	.	.	1
3140 11 230	- - Quecksilberoxi­delemente und -batterien	1000 St 1000 DM	-	-	-	-
3140 11 250	- - Rundzellen	1000 St 1000 DM	-	-	-	-
3140 11 270	- - Knopfzellen	1000 St 1000 DM	-	-	-	-
3140 11 330	- - Andere Quecksilberoxi­delemente und -batterien	1000 St 1000 DM	-	-	-	-
3140 11 350	- - Silberoxi­delemente und -batterien	1000 St 1000 DM	-	-	-	-
3140 11 370	- - Rundzellen	1000 St 1000 DM	-	-	-	-
3140 11 510	- - Knopfzellen	1000 St 1000 DM	-	-	-	-
3140 11 530	- - Andere Silberoxi­delemente und -batterien	1000 St 1000 DM	.	.	-	-
3140 11 550	- - Lithiumelemente und -batterien; Luft-Zink-Elemente und -batterien; - - Lithiumelemente und -batterien, - - Rundzellen	1000 St 1000 DM	20 087	4 845 28 235	5 240 28 259	3
3140 11 560	- - - Knopfzellen	1000 St 1000 DM	.	.	.	1
3140 11 580	- - - Andere Lithiumelemente und -batterien	1000 St 1000 DM	-	-	-	-
3140 11 590	- - - Luft-Zink-Elemente und -batterien	1000 St 1000 DM	-	-	-	-
3140 11 600	- - - Rundzellen	1000 St 1000 DM	-	-	-	-
3140 11 610	- - - Knopfzellen	1000 St 1000 DM	-	-	-	-
3140 11 620	- - - Andere Luft-Zink-Elemente und -batterien	1000 St 1000 DM	-	-	-	-
3140 11 630	- - - Andere elektrische Primärelemente und -batterien	1000 St 1000 DM	-	-	-	-
3140 11 640	- - - Rundzellen	1000 St 1000 DM	-	-	-	-
3140 11 650	- - Knopfzellen	1000 St 1000 DM	-	-	-	-
3140 11 660	- - Andere elektrische Primärelemente und -batterien (ohne Knopf- und Rundzellen)	1000 St 1000 DM	-	-	-	-
3140 11 670	- - Primärelemente und -batterien mit einem Rauminhalt von mehr als 300 cm <sup>3</sup>	1000 St 1000 DM	-	-	-	-
3140 12 100	- - Alkalische Mangandioxi­delemente und -batterien	St 1000 DM	-	-	-	-
3140 12 200	- - Andere Mangandioxi­delemente und -batterien	St 1000 DM	-	-	-	-
3140 12 300	- - Quecksilberoxi­delemente und -batterien	St 1000 DM	-	-	-	-
3140 12 500	- - Silberoxi­delemente und -batterien	St 1000 DM	-	.	.	1
3140 12 600	- - Lithiumelemente und -batterien	St 1000 DM	.	.	.	1
3140 12 700	- - Luft-Zink-Elemente und -batterien	St 1000 DM	-	-	-	-
3140 12 800	- - Andere elektrische Primärelemente und -batterien	St 1000 DM	.	-	-	-
3140 13 000	- - Teile für Primärelemente und -batterien	1000 DM	.	.	.	1
3140 21 100	- - Blei-Akkumulatoren zum Starten von Kolbenverbrennungsmotoren - mit einem Gewicht von 5 kg oder weniger	St 1000 DM	.	.	.	2
3140 21 300	- - mit flüssigem Elektrolyt	St 1000 DM	-	-	-	-
3140 21 500	- - mit festem Elektrolyt	St 1000 DM	-	-	-	-
3140 21 700	- - mit einem Gewicht von mehr als 5 kg	St 1000 DM	2 139 894 115 950	2 571 933 139 803	2 255 682 119 730	6
3140 21 900	- - mit flüssigem Elektrolyt	St 1000 DM	.	.	.	1
3140 21 950	- - mit festem Elektrolyt	St 1000 DM	.	.	.	1

## 5 Produktion nach Güterarten - Deutschland

Melde-Nr.	Bezeichnung	Einheit	2. VJ 2000	1. VJ 2001	2. VJ 2001	2. VJ 2001 Anzahl Unternehmen
1	2	3	4	5	6	7
	Andere Blei-Akkumulatoren (ohne Starterbatterien)					
3140 22 100	- Antriebsakkumulatoren - mit flüssigem Elektrolyt	Anzahl Zellen 1000 DM	627 556 101 271	739 679 118 907	731 455 110 622	7
3140 22 300	- mit festem Elektrolyt	Anzahl Zellen 1000 DM	.	.	.	2
3140 22 530	- Andere Blei-Akkumulatoren mit flüssigem Elektrolyt - Ortsfeste Blei-Akkumulatoren	Anzahl Zellen 1000 DM	155 270 28 629	136 374 35 472	143 038 29 834	4
3140 22 550	- Andere Blei-Akkumulatoren	Anzahl Zellen 1000 DM	.	.	.	2
3140 22 730	- Andere Blei-Akkumulatoren mit festem Elektrolyt - Ortsfeste Blei-Akkumulatoren	Anzahl Zellen 1000 DM	.	55 159	51 391	4
3140 22 750	- Andere Blei-Akkumulatoren	Anzahl Zellen 1000 DM	-	-	-	-
3140 23 100	Nickel-Cadmium-Akkumulatoren; Nickel-Eisen-Akkumulatoren; andere Akkumulatoren - Gasdichte Nickel-Cadmium-Akkumulatoren	St 1000 DM	3 112 042 .	2 463 391 3 581	1 468 834 2 350	3
3140 23 300	- Andere Nickel-Cadmium-Antriebsakkumulatoren	Anzahl Zellen 1000 DM	.	.	.	1
3140 23 530	- Andere Nickel-Cadmium-Akkumulatoren - Ortsfeste Nickel-Cadmium-Akkumulatoren	Anzahl Zellen 1000 DM	48 579 7 294	62 977 9 724	62 267 8 883	3
3140 23 550	- Andere Nickel-Cadmium-Akkumulatoren	Anzahl Zellen 1000 DM	18 419 4 345	27 370 5 792	26 400 5 454	3
3140 23 700	- Nickel-Eisen-Akkumulatoren	St 1000 DM	.	.	.	1
3140 23 830	- Nickel-Hybrid-Akkumulatoren; andere Akkumulatoren - Nickel-Hybrid-Akkumulatoren	St 1000 DM	.	.	.	1
3140 23 850	- Andere Akkumulatoren	St 1000 DM	-	-	-	-
3140 24 300	Teile für elektrische Akkumulatoren (einschl. Separatoren) - Platten	kg 1000 DM	.	.	.	1
3140 24 500	- Scheider (Separatoren)	kg 1000 DM	.	.	.	1
3140 24 930	- Andere Teile - Gehäuse	kg 1000 DM	284 920 3 964	267 635 3 536	218 991 3 089	4
3140 24 950	- Andere Teile (ohne Gehäuse)	1000 DM	499	299	129	3
3150 11 000	Innenverspiegelte Scheinwerferlampen	St 1000 DM	-	-	-	-
3150 12 300	Wolfram-Halogen-Glühlampen (ohne Ultraviolett- und Infrarotlampen) - Wolfram-Halogen-Lichtwurflampen	1000 St 1000 DM	10 531 28 129	12 194 31 728	9 373 25 064	5
3150 12 500	- Wolfram-Halogen-Glühlampen für Krafträder und andere Kraftfahrzeuge	1000 St 1000 DM	49 981 100 716	58 792 123 871	56 279 115 433	3
3150 12 930	- Andere Wolfram-Halogen-Glühlampen - für eine Spannung von mehr als 100 V	1000 St 1000 DM	7 388 25 922	9 252 30 856	6 975 25 450	3
3150 12 950	- für eine Spannung von 100 V oder weniger	1000 St 1000 DM	33 947 55 569	40 640 64 276	38 449 60 006	9
3150 13 000	Andere Glühlampen mit einer Leistung von 200 W oder weniger u. für eine Spannung von mehr als 100 V	1000 St 1000 DM	47 145	55 123	38 645	6
3150 14 300	Andere Glühlampen - Lichtwurflampen	1000 St 1000 DM	1 186 3 113	1 520 3 686	1 067 2 928	6
3150 14 500	- Scheinwerferlampen für Krafträder und andere Kraftfahrzeuge	1000 St 1000 DM	481 1 668	597 1 923	508 1 771	3
3150 14 700	- Andere Glühlampen für Krafträder und andere Kraftfahrzeuge	1000 St 1000 DM	121 743 31 777	131 713 32 756	109 135 28 239	4

## 5 Produktion nach Güterarten - Deutschland

Melde-Nr.	Bezeichnung	Einheit	2. VJ 2000	1. VJ 2001	2. VJ 2001	2. VJ 2001 Anzahl Unternehmen
1	2	3	4	5	6	7
3150 14 930	- Andere Glühlampen - - für eine Spannung von mehr als 100 V	1000 St 1000 DM	7 388 5 106	9 447 7 727	4 757 4 615	5
3150 14 950	- - für eine Spannung von 100 V oder weniger	1000 St 1000 DM	6 998 9 975	5 800 10 853	5 473 9 661	11
3150 15 100	Entladungslampen; Ultraviolett- und Infrarotlampen; Bogenlampen - Glühkathoden-Leuchtstofflampen mit zwei Lampensockeln (ohne Ultraviolettlampen)	1000 St 1000 DM	56 097 89 104	63 234 108 778	53 678 92 950	4
3150 15 300	- Andere Glühkathoden-Leuchtstofflampen (ohne Ultraviolettlampen)	1000 St 1000 DM	.	.	.	3
3150 15 510	- Andere Entladungslampen (ohne Ultraviolettlampen) - - Verbundlampen	1000 St 1000 DM	.	320	250	3
3150 15 530	- - Quecksilberdampflampen	1000 St 1000 DM	.	.	.	3
3150 15 550	- - Natriumdampflampen mit U-förmiger Entladungsröhre	1000 St 1000 DM	-	-	-	-
3150 15 570	- - Andere Natriumdampflampen	1000 St 1000 DM	18 476	1 636 24 630	1 444 24 129	3
3150 15 590	- - Andere Entladungslampen, a.n.g.	1000 St 1000 DM	14 132	16 212	14 126	12
3150 15 700	- Ultraviolett- und Infrarotlampen; Bogenlampen	1000 St 1000 DM	1 404 37 694	1 914 44 805	1 638 39 434	9
3150 21 030	Tragbare elektrische Leuchten zum Betrieb mit eigener Stromquelle - Elektrische Notleuchten	St 1000 DM	58 353	67 413	67 205	6
3150 21 050	- Andere tragbare Leuchten	St 1000 DM	368 885 11 512	649 290 12 148	457 752 11 450	9
3150 22 030	Elektrische Tisch-, Schreibtisch-, Nachttisch- oder Stehleuchten (ohne Strahler) - für Glühlampen	St 1000 DM	392 256 29 296	571 296 40 014	421 335 30 464	28
3150 22 050	- für Entladungslampen	St 1000 DM	8 115 3 893	9 609 4 639	8 800 4 524	6
3150 22 090	- für andere Lampen	St 1000 DM	348 222 26 082	549 953 34 978	398 030 28 462	16
3150 23 000	Nichtelektrische Beleuchtungskörper	St 1000 DM	.	.	.	3
3150 24 000	Werbeleuchten, Leuchtschilder, beleuchtete Namensschilder u.dgl.	St 1000 DM	346 713 134 498	241 030 110 555	285 973 125 853	81
3150 25 310	Lüster und andere elektrische Decken- und Wandleuchten - Lüster und andere elektrische Decken- und Wandleuchten - - Wohnraum- und Repräsentativleuchten (ohne Strahler) - - - für Glühlampen	St 1000 DM	2 841 115 90 953	3 080 021 100 486	2 323 316 80 718	44
3150 25 320	- - - für Halogenlampen	St 1000 DM	609 928 56 541	686 834 64 357	526 418 53 712	27
3150 25 330	- - - für Kompaktleuchtstofflampen	St 1000 DM	279 196 26 780	371 388 36 560	341 511 34 932	10
3150 25 340	- - - für andere Lampen	St 1000 DM	122 688 12 360	166 453 17 729	136 568 16 777	13
3150 25 470	- - Strahler - - - für Glühlampen	St 1000 DM	356 515 20 671	621 017 27 770	413 329 20 620	12
3150 25 480	- - - für andere Lampen	St 1000 DM	1 095 618 50 564	1 325 836 62 497	1 201 418 56 493	19
3150 25 530	- - Industrielleuchten für höhere Schutzart von mehr als IP 20, - - - für Glühlampen	St 1000 DM	16 450	17 974	17 566	8
3150 25 550	- - - für Leuchtstofflampen	St 1000 DM	1 394 430 125 048	1 430 191 142 631	1 267 806 131 847	30
3150 25 590	- - - für andere Lampen	St 1000 DM	7 891	8 424	7 493	5

## 5 Produktion nach Güterarten - Deutschland

Melde-Nr.	Bezeichnung	Einheit	2. VJ 2000	1. VJ 2001	2. VJ 2001	2. VJ 2001 Anzahl Unternehmen
1	2	3	4	5	6	7
3150 25 630	- - Büroleuchten - - - für Glühlampen	St 1000 DM	.	.	.	1
3150 25 650	- - - für Kompaktleuchtstoff- lampen	St 1000 DM	140 623 20 500	116 781 22 538	114 674 21 553	16
3150 25 670	- - - für andere Leuchtstofflampen	St 1000 DM	1 244 721 140 342	992 893 136 886	981 380 136 295	18
3150 25 690	- - - für andere Lampen	St 1000 DM	202 787 13 085	233 829 13 934	226 214 12 733	8
3150 25 710	- - Notbeleuchtungen	St 1000 DM	89 468 12 173	90 477 12 745	93 155 13 296	9
3150 25 790	- - Andere elektrische Decken- und Wandleuchten	St 1000 DM	3 133 824 134 398	3 885 225 157 132	2 690 418 123 987	43
3150 31 000	Blitzlampen, Blitzwürfel u.dgl., für fotografische Zwecke	St 1000 DM	.	.	.	1
3150 32 000	Elektrische Beleuchtung für Weihnachtsbäume	St 1000 DM	.	35 359 789	64 933 1 456	3
3150 33 030	Scheinwerfer - für Glühlampen	St 1000 DM	43 053 6 909	50 914 7 434	42 688 6 290	11
3150 33 050	- für andere Lampen	St 1000 DM	43 533 17 948	44 733 18 069	37 557 14 656	13
3150 34 330	Andere elektrische Beleuchtungskörper - Elektrische Beleuchtungskörper für die Bühnenbeleuchtung; Außenleuchten für Haus und Garten - - Elektrische Beleuchtungskörper für die Bühnenbeleuchtung	St 1000 DM	61 634 11 971	64 521 14 387	56 184 14 360	5
3150 34 350	- - Außenleuchten für Haus und Garten - - - für Glühlampen	St 1000 DM	205 223 21 255	201 045 18 804	205 478 18 589	13
3150 34 370	- - - für andere Lampen	St 1000 DM	66 737 19 930	87 525 24 537	73 782 21 188	9
3150 34 410	- Straßenleuchten - - Dekorative Straßenleuchten für Fußgängerzonen - - - für Glühlampen	St 1000 DM	21 878 6 040 7 441	18 498 4 607 9 038	4 950 7 130 4 153	8
3150 34 420	- - - für Leuchtstofflampen	St 1000 DM	4 194	4 779	4 153	10
3150 34 430	- - - für andere Lampen	St 1000 DM	49 882 30 254	48 071 30 985	49 372 31 175	16
3150 34 440	- - Andere Straßenleuchten - - - Glühlampen	St 1000 DM	.	2 036 884	1 971 895	3
3150 34 450	- - - für Leuchtstofflampen	St 1000 DM	3 961 1 481	3 522 1 240	2 958 1 057	7
3150 34 460	- - - für Hochdruck- Natriumdampflampen	St 1000 DM	38 808 16 092	40 750 16 475	35 787 16 137	11
3150 34 470	- - - für Niederdruck- Natriumdampflampen	St 1000 DM	1 055 1 081	772 860	713 697	5
3150 34 480	- - - für andere Lampen	St 1000 DM	12 014	8 304	9 036	10
3150 34 530	- Andere Leuchten - - Tunnelbeleuchtung	St 1000 DM	.	5 053 5 892	.	3
3150 34 550	- - Signal- und Befeuerungsleuchten, für Straßen-, Wasser- und Luftverkehr	St 1000 DM	164 093 3 755	281 455 6 359	228 426 5 941	11
3150 34 590	- - Andere Leuchten (z.B. Leuchten für Sportplätze, Flutlicht, Bahnhofsleuchten)	St 1000 DM	214 193 32 380	207 769 25 120	279 543 33 854	17
3150 41 000	Teile für elektrische Glühlampen und Entladungslampen (einschl. innenverspiegelter Scheinwerferlampen und Ultraviolett- und Infrarotlampen; Bogenlampen)	1000 DM	44 963	50 698	42 832	15
3150 42 300	Teile für Beleuchtungsgeräte - Teile für tragbare elektrische Leuchten zum Betrieb mit eigener Stromquelle	1000 DM	19 104	20 080	18 058	6
3150 42 530	- Teile für Leuchten und für andere Beleuchtungsgeräte - - Stromschienen für elektrische Leuchten und Teile dafür	1000 DM	15 076	14 940	12 870	7



## 5 Produktion nach Güterarten - Deutschland

Melde-Nr.	Bezeichnung	Einheit	2. VJ 2000	1. VJ 2001	2. VJ 2001	2. VJ 2001 Anzahl Unternehmen
i	2	3	4	5	6	7
3150 42 550	-- Lampenschirme aus Papier oder Pappe	St 1000 DM	.	.	.	2
3150 42 570	-- Andere Teile für andere Beleuchtungsgeräte	1000 DM	62 644	77 561	72 866	56
3161 10 030	Zündkabelsätze und andere Kabelsätze für Beförderungsmittel -- für Kraftfahrzeuge	t 1000 DM	21 580 674 535	28 300 701 156	27 486 690 288	50
3161 10 050	-- für andere Beförderungsmittel	t 1000 DM	2 036 67 177	1 578 82 594	1 388 77 250	14
3161 21 330	Zündkerzen, Magnetzündler, Lichtmagnetzündler, Schwungmagnetzündler, Zündverteiler, Zündspulen -- Zündkerzen -- für Fahrzeuge (ohne Automobile)	1000 St 1000 DM	- -	- -	- -	-
3161 21 350	-- für Automobile	1000 St 1000 DM	.	.	.	1
3161 21 370	-- für feststehende Verbrennungsmotoren	1000 St 1000 DM	- -	- -	- -	-
3161 21 530	Magnetzündler; Lichtmagnetzündler; Schwungmagnetzündler -- für Fahrzeuge (ohne Automobile)	kg 1000 DM	16 421	363 998 22 213	314 323 15 568	3
3161 21 550	-- für Automobile	kg 1000 DM	- -	- -	- -	-
3161 21 570	-- für feststehende Verbrennungsmotoren	kg 1000 DM	.	.	.	2
3161 21 730	Zündverteiler; Zündspulen -- für Fahrzeuge (ohne Automobile)	kg 1000 DM	- -	- -	- -	-
3161 21 750	-- für Automobile	kg 1000 DM	921 298 102 915	1 171 148 111 599	1 022 953 95 831	3
3161 21 770	-- für feststehende Verbrennungsmotoren	kg 1000 DM	- -	- -	- -	-
3161 22 330	Anlasser und Licht-Anlasser, andere Lichtmaschinen sowie andere Apparate und Vorrichtungen, für Verbrennungsmotoren -- Anlasser und Licht-Anlasser -- für Fahrzeuge (ohne Automobile)	kg 1000 DM	.	.	.	2
3161 22 350	-- für Automobile	kg 1000 DM	11 240 163	13 160 428 212 930	11 217 391 182 454	6
3161 22 370	-- für feststehende Verbrennungsmotoren	kg 1000 DM	- -	- -	- -	-
3161 22 530	Andere Lichtmaschinen -- für Fahrzeuge (ohne Automobile)	kg 1000 DM	.	.	.	1
3161 22 550	-- für Automobile	kg 1000 DM	389 680 13 956	506 735 17 738	422 797 15 570	4
3161 22 570	-- für feststehende Verbrennungsmotoren	kg 1000 DM	- -	- -	- -	-
3161 22 730	Andere Apparate und Vorrichtungen, für Verbrennungsmotoren -- für Verbrennungsmotoren (ohne für Verbrennungsmotoren für Automobile)	kg 1000 DM	- -	- -	- -	-
3161 22 750	-- für Verbrennungsmotoren für Automobile (ohne Glühkerzen)	kg 1000 DM	.	.	.	1
3161 22 770	Glühkerzen für Verbrennungsmotoren für Automobile	kg 1000 DM	- -	- -	- -	-
3161 23 100	Elektrische Beleuchtungs- und Signalgeräte, Scheibenwischer u.ä., für Fahrzeuge -- Beleuchtungs- und Sichtsignalgeräte für Fahrräder	St 1000 DM	.	492 528 3 382	358 509 1 682	3
3161 23 300	Andere Beleuchtungs- und Sichtsignalgeräte	t 1000 DM	22 667 617 183	23 784 636 507	21 880 604 741	18
3161 23 500	Hörsignalgeräte für Kraftfahrzeuge oder Fahrräder	t 1000 DM	1 064 10 566	.	.	3

## 5 Produktion nach Güterarten - Deutschland

Melde-Nr.	Bezeichnung	Einheit	2. VJ 2000	1. VJ 2001	2. VJ 2001	2. VJ 2001 Anzahl Unternehmen
1	2	3	4	5	6	7
3161 23 700	- Scheibenwischer, Scheibenentfroster und Vorrichtungen gegen das Beschlagen der Fensterscheiben	t 1000 DM	7 023 147 162	9 170 182 331	8 212 146 680	4
3161 24 300	Teile für elektrische Ausrüstungen für Motoren und Fahrzeuge, a.n.g. - für elektrische Zündapparate, Zündvorrichtungen und Anlasser, Lichtmaschinen, Lade- oder Rückstromschalter	1000 DM	617 762	706 819	653 347	28
3161 24 530	- für elektrische Beleuchtungs- und Signalgeräte, Scheibenwischer, Scheibenentfroster und Vorrichtungen gegen das Beschlagen der Scheiben	1000 DM	774 851	820 009	771 008	42
3161 24 550	- für elektrische Beleuchtungs- und Signalgeräte, für Fahrräder	1000 DM	-	-	-	-
3162 11 100	Elektrische Verkehrssignal-, -sicherungs-, -überwachungs- und -steuergeräte; elektrische Hör- und Sichtsignalgeräte (ohne Beleuchtungs- und Signalgeräte für Fahrzeuge) - Elektrische Verkehrssignal-, -sicherungs-, -überwachungs- und -steuerungsgeräte	1000 DM	136 546	107 818	124 949	16
3162 11 300	- für Schienenwege u.dgl.	St 1000 DM	61 187	223 153 64 121	201 602 82 864	15
3162 11 530	- Einbruchs- oder Diebstahlarmergeräte, Feuermelder u.ä. Geräte (Hör- und Sichtsignalgeräte)	St 1000 DM	.	.	.	3
3162 11 550	- für Automobile	St 1000 DM	.	.	.	3
3162 11 570	- Andere Einbruchs- oder Diebstahlarmergeräte, Feuermelder u.ä. Geräte	St 1000 DM	596 442 139 407	670 086 169 997	646 854 169 340	22
3162 11 730	- Anzeigetafeln mit Flüssigkristallanzeige (LCD) oder Leuchtdiodenanzeige (LED)	St 1000 DM	2 087 .	1 295 3 618	1 770 6 797	3
3162 11 750	- mit Leuchtdiodenanzeige (LED)	St 1000 DM	12 449 15 227	13 240 15 359	9 446 12 340	10
3162 11 900	- Andere Hör- und Sichtsignalgeräte	St 1000 DM	1 376 260 41 258	1 071 697 34 544	971 886 29 331	29
3162 12 100	Dauermagnete; elektromagnetische Vorrichtungen - Dauermagnete aus Metall	kg 1000 DM	1 086 895 109 061	1 045 991 89 394	1 281 160 167 027	9
3162 12 300	- Andere Dauermagnete (z.B. aus agglomeriertem Ferrit)	kg 1000 DM	825 656 13 366	832 691 14 322	845 800 14 240	3
3162 12 500	- Elektromagnetische Kupplungen und Bremsen	St 1000 DM	1 961 549 90 116	1 923 533 102 555	1 827 046 98 939	27
3162 12 700	- Elektromagnetische Hebeköpfe	St 1000 DM	.	.	.	2
3162 12 900	- Andere elektromagnetische Vorrichtungen und Teile dafür	kg 1000 DM	7 595 307 215 214	8 572 920 233 617	8 562 528 237 101	35
3162 13 300	Elektrische Maschinen, Apparate und Geräte mit eigener Funktion - Teilchenbeschleuniger	kg 1000 DM	-	-	-	-
3162 13 500	- Signalgeneratoren	kg 1000 DM	8 461 4 539	17 760 10 606	23 284 9 453	6
3162 13 730	- Maschinen, Apparate und Geräte, für die Galvanotechnik, Elektrolyse oder Elektrophorese	St 1000 DM	2 827 55 194	3 046 62 599	87 477	16
3162 13 750	- für die Elektrolyse, Elektrophorese	St 1000 DM	805 10 096	793 9 573	709 8 841	6

## 5 Produktion nach Güterarten - Deutschland

Melde-Nr.	Bezeichnung	Einheit	2. VJ 2000	1. VJ 2001	2. VJ 2001	2. VJ 2001 Anzahl Unternehmen
1	2	3	4	5	6	7
3162 13 930	- Andere elektrische Maschinen, Apparate und Geräte mit eigener Funktion, a.n.g. - Rotierende elektrische Maschinen (Tachogeneratoren)	St 1000 DM	293 803 29 419	298 605 28 491	250 603 22 841	8
3162 13 950	- Andere elektrische Maschinen, Apparate und Geräte mit eigener Funktion, a.n.g.	St 1000 DM	5 763 705 142 496	6 870 808 162 796	5 925 509 193 974	76
3162 14 300	Elektrische Isolatoren; Isolierteile für elektrische Maschinen und Geräte oder Installationen; Isolierrohre - Elektrische Isolatoren aus Stoffen aller Art (ohne Glas und Keramik)	t 1000 DM	16 313 122 688	15 304 135 502	16 421 124 084	25
3162 14 500	- Isolierteile (ohne Keramik- und Kunststoffteile) für elektrische Maschinen, Geräte oder Installationen; Isolierrohre und Verbindungsstücke, aus unedlen Metallen, mit Innenisolierung	t 1000 DM	927 9 127	886 10 359	756 9 127	6
3162 15 300	Waren für elektrotechnische Zwecke, aus Graphit oder anderem Kohlenstoff, auch in Verbindung mit Metall - Elektroden für Öfen	t 1000 DM	23 421 96 672	24 446 122 442	24 585 115 855	3
3162 15 500	- Andere Elektroden (z.B. Elektroden für Elektrolyseanlagen)	t 1000 DM	6 505 23 306	6 451 24 287	7 025 23 758	3
3162 15 700	- Kohlebürsten	t 1000 DM	72 412	83 527	77 629	8
3162 15 900	- Heizwiderstände u.a. Waren für elektrotechnische Zwecke, aus Graphit oder anderem Kohlenstoff	t 1000 DM	.	50 581	53 059	5
3162 16 300	Teile für sonstige elektrische Ausrüstungen; elektrische Teile für Maschinen, Apparate oder Geräte, a.n.g. - für elektrische Verkehrssignal-, -sicherungs-, -überwachungs- und -steuerungsgeräte für Schienenwege, Straßen, Binnenwasserstraßen, Parkplätze, Hafenanlagen u.ä.	1000 DM	35 822	36 860	23 964	9
3162 16 500	- für elektrische Hör- und Sichtsignalgeräte (Einbruchs- oder Diebstahlarmanlagen, Feuermelder u.ä. Geräte; Anzeigetafeln)	1000 DM	32 450	39 150	34 180	15
3162 16 700	- für elektrische Maschinen, Apparate und Geräte mit eigener Funktion	1000 DM	111 810	148 184	141 284	72
3162 16 900	- Andere elektrische Teile für Maschinen, Apparate oder Geräte, a.n.g.	1000 DM	51 256	58 149	58 692	41
3162 91 000	Installation von anderen elektrischen Geräten, a.n.g. (ohne elektrische Signaleinrichtungen für Autobahnen, Straßen usw.)	1000 DM	271 459	355 032	369 048	95
3162 92 000	Reparatur und Instandhaltung von anderen elektrischen Geräten, a.n.g.	1000 DM	137 168	124 123	133 812	144
3199 00 000	Veredlung von Erzeugnissen dieser Güterabteilung	1000 DM	85 266	102 933	100 708	56
3210 11 000	Nachrichtentechnik, Rundfunk- und Fernsehgeräte sowie elektronische Bauelemente Festkondensatoren für Ströme mit 50/60 Hz, mit einer Blindleistung von 0,5 kVar oder mehr (Leistungskondensatoren)	1000 St 1000 DM	994 30 929	980 37 320	926 33 293	10
3210 12 300	- Andere Festkondensatoren - Tantalkondensatoren	1000 St 1000 DM	.	.	.	1
3210 12 500	- Aluminium-Elektrolytkondensatoren	1000 St 1000 DM	20 992 33 262	18 856 31 232	18 117 32 815	5
3210 12 730	- Andere Festkondensatoren - Einschichtige Keramik-kondensatoren	1000 St 1000 DM	.	.	.	1

## 5 Produktion nach Güterarten - Deutschland

Melde-Nr.	Bezeichnung	Einheit	2. VJ 2000	1. VJ 2001	2. VJ 2001	2. VJ 2001 Anzahl Unternehmen
1	2	3	4	5	6	7
3210 12 750	- - Mehrschichtige Keramikkondensatoren	1000 St 1000 DM	.	.	.	2
3210 12 770	- - Papier- und Kunststoffkondensatoren	1000 St 1000 DM	226 592 35 852	224 325 41 876	159 051 34 052	10
3210 12 790	- - Andere Festkondensatoren, a.n.g.	1000 St 1000 DM	21 091	19 187	18 467	3
3210 13 000	Drehkondensatoren und andere einstellbare Kondensatoren	1000 St 1000 DM	.	.	.	1
3210 20 200	Elektrische Widerstände (einschl. Rheostaten und Potentiometern) (ohne Heizwiderstände) - Kohlemasse- und Kohleschichtfestwiderstände	1000 St 1000 DM	.	.	.	2
3210 20 350	- Andere Festwiderstände - - für eine Leistung von 20 W oder weniger	1000 St 1000 DM	756 759 22 828	867 309 29 357	851 055 27 964	9
3210 20 370	- - für eine Leistung von mehr als 20 W	1000 St 1000 DM	41 104 23 852	27 870 22 499	29 141 21 474	13
3210 20 550	- Draht-Stellwiderstände (einschl. Rheostaten und Potentiometern) - - für eine Leistung von 20 W oder weniger	1000 St 1000 DM	1 907	1 958	1 794	6
3210 20 570	- - für eine Leistung von mehr als 20 W	1000 St 1000 DM	8 513	580	458	6
3210 20 703	- Andere Stellwiderstände (einschl. Rheostaten und Potentiometern) - - für eine Leistung von 20 W oder weniger	1000 St 1000 DM	14 558 39 849	17 754 41 014	16 806 39 748	11
3210 20 705	- - für eine Leistung von mehr als 20 W	1000 St 1000 DM	.	662	438	5
3210 30 500	Gedruckte Schaltungen - Gedruckte Mehrlagenschaltungen, nur mit Leiterbahnen oder Kontakten darunter zum Absatz bestimmt	1000 St 1000 St 1000 DM	* 30 978 30 978 376 784	46 730 46 730 444 057	49 149 49 149 384 919	62 62
3210 30 750	- Andere gedruckte Schaltungen, nur mit Leiterbahnen oder Kontakten - - starr darunter zum Absatz bestimmt	1000 St 1000 St 1000 DM	* 102 066 102 066 243 396	113 731 113 731 263 971	104 505 104 505 245 967	77 77
3210 30 770	- - flexibel darunter zum Absatz bestimmt	1000 St 1000 St 1000 DM	* 31 518 31 518 60 482	30 491 30 491 65 228	27 710 27 710 59 482	25 25
3210 30 900	- Gedruckte Schaltungen mit anderen passiven Elementen darunter zum Absatz bestimmt	1000 St 1000 St 1000 DM	* 4 142 4 142 174 494	2 737 2 737 .	. 2 661 .	18 18
3210 41 350	Kathodenstrahlröhren, Bildaufnahmeröhren für Fernsehkameras, Bildwandler und Bildverstärkerröhren, andere Fotokathodenröhren - Kathodenstrahlröhren - - für Fernsehempfangsgeräte und Videomonitor - - für mehrfarbiges Bild	St 1000 DM	1 689 288 391 121	1 582 378 429 570	1 552 472 424 020	3
3210 41 370	- - - für schwarzweißes oder anderes einfarbiges Bild	St 1000 DM	- -	- -	- -	-
3210 41 390	- - Andere Kathodenstrahlröhren	St 1000 DM	.	.	.	1
3210 41 500	- Bildaufnahmeröhren für Fernsehkameras; Bildwandler und Bildverstärkerröhren; andere Fotokathodenröhren	St 1000 DM	.	.	.	2
3210 42 000	Höchstfrequenzröhren (z.B. Magnetronen, Klystronen, Wanderfeldröhren, Karcinotrone) und andere Elektronenröhren	St 1000 DM	.	.	.	2
3210 51 200	Dioden; Transistoren; Thyristoren, Diacs und Triacs - Dioden (ohne Leistungsgleichrichter-, Foto- und Leuchtdioden)	1000 St 1000 DM	27 786	15 384	6 943	3
3210 51 300	- Leistungsgleichrichterdioden	1000 St 1000 DM	786 16 249	1 259 21 325	1 884 22 346	5

## 5 Produktion nach Güterarten - Deutschland

Melde-Nr.	Bezeichnung	Einheit	2. VJ 2000	1. VJ 2001	2. VJ 2001	2. VJ 2001 Anzahl Unternehmen
1	2	3	4	5	6	7
3210 51 550	- Transistoren (ohne Fototransistoren) - mit einer Verlustleistung von weniger als 1 W	1000 St 1000 DM	.	.	.	1
3210 51 570	- mit einer Verlustleistung von 1 W oder mehr	1000 St 1000 DM	47 019 97 646	44 513 119 992	40 691 126 600	5
3210 51 700	- Thyristoren, Diacs und Triacs (ohne lichtempfindliche Halbleiterbauelemente)	1000 St 1000 DM	3 145 46 289	5 621 62 088	4 917 64 369	5
3210 52 350	Halbleiterbauelemente; Leuchtdioden; gefaßte oder montierte piezoelektrische Kristalle, Teile dafür - Leuchtdioden; andere lichtempfindliche Halbleiterbauelemente - Leuchtdioden	1000 St 1000 DM	192 259 21 163	220 810 38 906	156 922 34 737	10
3210 52 370	- Andere lichtempfindliche Halbleiterbauelemente (z.B. Solarzellen, Fotodioden, Fototransistoren, Fotothyristoren, Fotokoppler)	1000 St 1000 DM	10 857 34 248	7 481 58 889	8 177 65 201	14
3210 52 500	- Andere Halbleiterbauelemente	1000 St 1000 DM	.	.	.	7
3210 52 700	- Gefaßte oder montierte piezoelektrische Kristalle	1000 St 1000 DM	8 162 37 222 66 215	10 531 30 178 79 493	12 026 18 902 73 877	10
3210 60 150	Elektronische integrierte Schaltungen und zusammengesetzte elektronische Mikroschaltungen (Mikrobausteine) - Digitale monolithische integrierte Schaltungen, in MOS-Technik (einschl. BIMOS) - Scheiben (wafers)	1000 St 1000 DM	582 215	889 187	759 170	12
3210 60 170	- Chips	1000 St 1000 DM	112 155	104 895	61 227	9
3210 60 210	- Dynamische Schreib-Lesespeicher, in MOS-Technik (einschl. BIMOS), RAMs - mit einer Speicherkapazität von 256 Kbit oder weniger	1000 St 1000 DM	.	-	-	-
3210 60 230	- mit einer Speicherkapazität von mehr als 256 Kbit bis 1 Mbit	1000 St 1000 DM	-	-	-	-
3210 60 250	- mit einer Speicherkapazität von mehr als 1 Mbit bis 4 Mbit	1000 St 1000 DM	.	.	.	1
3210 60 270	- mit einer Speicherkapazität von mehr als 4 Mbit	1000 St 1000 DM	.	.	.	3
3210 60 310	- Statische Schreib-Lesespeicher, in MOS-Technik (einschl. BIMOS), RAMs - mit einer Speicherkapazität von 64 Kbit oder weniger	1000 St 1000 DM	.	.	.	1
3210 60 330	- mit einer Speicherkapazität von mehr als 64 Kbit bis 256 Kbit	1000 St 1000 DM	.	-	-	-
3210 60 350	- mit einer Speicherkapazität von mehr als 256 Kbit bis 1 Mbit	1000 St 1000 DM	-	-	-	-
3210 60 370	- mit einer Speicherkapazität von mehr als 1 Mbit	1000 St 1000 DM	-	-	-	-
3210 60 400	- Lesespeicher, in MOS-Technik (einschl. BIMOS), nicht programmierbar, ROMs - UV-löschbare, programmierbare Lesespeicher, in MOS-Technik (einschl. BIMOS), (sog. EPROMs); Flash E2PROMs	1000 St 1000 DM	-	-	-	-
3210 60 510	- mit einer Speicherkapazität von 256 Kbit oder weniger	1000 St 1000 DM	-	-	-	-
3210 60 530	- mit einer Speicherkapazität von mehr als 256 Kbit bis 1 Mbit	1000 St 1000 DM	-	-	-	-
3210 60 550	- mit einer Speicherkapazität von mehr als 1 Mbit bis 4 Mbit	1000 St 1000 DM	-	-	-	-
3210 60 570	- mit einer Speicherkapazität von mehr als 4 Mbit	1000 St 1000 DM	-	-	-	-

## 5 Produktion nach Güterarten - Deutschland

Melde-Nr.	Bezeichnung	Einheit	2. VJ 2000	1. VJ 2001	2. VJ 2001	2. VJ 2001 Anzahl Unternehmen
1	2	3	4	5	6	7
3210 60 650	- Elektrische löschrare, programmierbare Lesespeicher, andere Schreib-Lesespeicher, in MOS-Technik (einschl. B1MOS)	1000 St	.	.	.	1
3210 60 650	- Elektrische löschrare, programmierbare Lesespeicher, in MOS-Technik (einschl. B1MOS), EPROMs (ohne Flash EPROMs)	1000 DM	.	.	.	
3210 60 690	- - Andere Schreib-Lesespeicher und Lesespeicher, in MOS-Technik (einschl. B1MOS)	1000 St	2 204	.	.	3
3210 60 690		1000 DM	13 892	16 350	.	
3210 60 700	- Mikroprozessoren in MOS-Technik (einschl. B1MOS)	1000 St	.	1 877	1 820	3
3210 60 700		1000 DM	.	24 543	23 556	
3210 60 930	- - Andere monolithisch integrierte Schaltungen; hybride integrierte Schaltungen; andere zusammengesetzte elektronische Mikroschaltungen	1000 St	*	156 153	273 864	18
3210 60 930	- - Andere digitale monolithisch integrierte Schaltungen (z.B. Mikrocontroller, einschl. Mikrocomputer)	1000 St	156 153	273 864	283 077	18
3210 60 930	darunter zum Absatz bestimmt	1000 DM	329 759	733 086	600 181	
3210 60 950	- - Andere monolithisch integrierte Schaltungen	1000 St	*	.	.	13
3210 60 950	darunter zum Absatz bestimmt	1000 St	118 143	82 708	65 791	13
3210 60 950		1000 DM	300 927	209 443	164 452	
3210 60 970	- - Hybride integrierte Schaltungen	1000 St	9 792	29 192	26 202	16
3210 60 970	darunter zum Absatz bestimmt	1000 St	9 792	29 192	26 202	16
3210 60 970		1000 DM	75 814	89 900	87 923	
3210 60 990	- - Andere zusammengesetzte elektronische Mikroschaltungen	1000 St	3 124	.	.	12
3210 60 990	darunter zum Absatz bestimmt	1000 St	3 124	.	.	12
3210 60 990		1000 DM	.	221 771	236 197	
3210 71 000	Teile für elektrische Kondensatoren	1000 DM	46 484	60 288	52 801	11
3210 72 000	Teile für elektrische Widerstände (einschl. Rheostaten und Potentiometern, ohne Heizwiderstände)	1000 DM	11 147	11 558	11 634	6
3210 73 200	Teile für elektronische Bauelemente, a.n.g. - für Kathodenstrahlröhren	1000 DM	.	.	.	2
3210 73 300	- für andere Elektronenröhren	1000 DM	.	.	.	4
3210 73 500	- für Halbleiterbauelemente, Leuchtdioden, gefaßte oder montierte piezoelektrische Kristalle	1000 DM	177 546	220 181	189 886	16
3210 73 700	- für elektronische integrierte Schaltungen und zusammengesetzte Mikroschaltungen (Mikrobausteine)	1000 DM	205 495	198 802	196 760	27
3220 11 500	Sendegeräte für den Funksprech- oder Funktelegrafieverkehr, den Rundfunk oder das Fernsehen, auch mit eingebautem Empfangsgerät, auch mobile (nicht leitergebundene) Telekommunikation	St	58 329	82 375	54 980	12
3220 11 500	- Sendegeräte	1000 DM	95 060	90 917	93 098	
3220 11 700	- Sendegeräte mit eingebautem Empfangsgerät	St	11 650 309	12 530 505	7 717 802	26
3220 11 700		1000 DM	3 232 959	3 604 973	2 272 412	
3220 12 500	Fernsehkameras - mit eingebautem Videogerät zur Bild- und Tonaufzeichnung oder -wiedergabe	St	-	-	-	-
3220 12 500		1000 DM	-	-	-	
3220 12 903	- - Andere Fernsehkameras	St	-	-	-	-
3220 12 903	- mit drei oder mehr Bildaufnahmerröhren	1000 DM	-	-	-	-
3220 12 905	- - Überwachungskameras	St	.	-	-	-
3220 12 905		1000 DM	.	-	-	
3220 12 909	- - Andere Fernsehkameras, a.n.g.	St	.	905	1 084	4
3220 12 909		1000 DM	9 809	14 418	16 897	
3220 20 200	Elektrische Geräte für die leitergebundene Telekommunikation - Fernsprechapparate	St	3 005 563	3 328 863	3 026 704	21
3220 20 200		1000 DM	435 517	476 674	407 752	
3220 20 300	- Textendgeräte (z.B. Telex-, Teletexgeräte)	St	-	-	-	-
3220 20 300		1000 DM	-	-	-	
3220 20 400	- Vermittlungseinrichtungen für die leitergebundene Telekommunikation	St	.	1 380 385	1 745 743	21
3220 20 400		1000 DM	1 407 073	1 972 707	2 291 338	

## 5 Produktion nach Güterarten - Deutschland

Melde-Nr.	Bezeichnung	Einheit	2. VJ 2000	1. VJ 2001	2. VJ 2001	2. VJ 2001 Anzahl Unternehmen
1	2	3	4	5	6	7
3220 20 500	- Übertragungseinrichtungen (z.B. Multiplexer, Leistungseinrichtungen, Modems)	St 1000 DM	736 973 602 927	589 477 668 071	638 629 874 573	23
3220 20 600	- Andere Geräte für die Fernsprechtechnik (z.B. Wechsel- und Gegensprechanlagen, Dolmetscher- und Konferenzanlagen)	St 1000 DM	1 049 128 85 987	925 735 85 132	919 623 87 240	21
3220 20 750	- - Fernkopiergeräte (Fax-Geräte)	St 1000 DM	.	.	.	2
3220 20 790	- - Andere Geräte für die Telegrafentechnik (ohne Fernkopiergeräte)	St 1000 DM	.	.	.	4
3220 30 300	Teile für Geräte der Fernsprech- und Telegrafentechnik - für Trägerfrequenzgeräte	1000 DM	65 040	96 230	114 127	9
3220 30 500	- für Geräte für die Fernsprechtechnik	1000 DM	280 575	404 557	356 273	45
3220 30 700	- für Geräte für die Telegrafentechnik	1000 DM	12 152	.	.	6
3220 91 000	Installation von Radio- und Fernsehsendern	1000 DM	448 744	591 334	618 843	44
3220 92 000	Reparatur und Instandhaltung von Radio- und Fernsehsendern	1000 DM	.	262 016	311 341	24
3230 11 550	Rundfunkempfangsgeräte (ohne solche für Kraftfahrzeuge), die auch Funksprech- oder Funktelegrafieverkehr empfangen können - Tragbare Rundfunkempfangsgeräte - - kombiniert mit Tonaufnahme- oder -wiedergabegerät	St 1000 DM	-	-	-	-
3230 11 590	- - Andere tragbare Rundfunkempfangsgeräte	St 1000 DM	-	-	-	-
3230 11 750	- - Andere Rundfunkempfangsgeräte - - kombiniert mit Tonaufnahme- oder -wiedergabegerät	St 1000 DM	.	.	.	2
3230 11 770	- - mit Uhr	St 1000 DM	-	-	-	-
3230 11 790	- - Andere Rundfunkempfangsgeräte, a.n.g.	St 1000 DM	-	.	.	2
3230 12 700	Rundfunkempfangsgeräte für Kraftfahrzeuge, die nur mit externer Stromquelle betrieben werden können, die auch Funksprech- oder Funktelegrafieverkehr empfangen können - kombiniert mit Tonaufnahme- oder -wiedergabegerät	St 1000 DM	.	.	.	2
3230 12 900	- Andere Rundfunkempfangsgeräte für Kraftfahrzeuge	St 1000 DM	.	.	.	4
3230 20 200	Fernsehempfangsgeräte (einschl. Videomonitoren und Videoprojektoren) - Projektionsfernsehgeräte für mehrfarbiges Bild	St 1000 DM	-	-	-	-
3230 20 300	- Fernsehempfangsgeräte für mehrfarbiges Bild, mit eingebautem Videoaufnahme- oder -wiedergabegerät in einem gemeinsamen Gehäuse	St 1000 DM	-	-	-	-
3230 20 450	- Videomonitore für mehrfarbiges Bild - - mit Kathodenstrahlröhre	St 1000 DM	.	.	.	1
3230 20 490	- - Andere Videomonitore (z.B. mit LCD)	St 1000 DM	-	.	-	-
3230 20 503	- - Andere Fernsehempfangsgeräte für mehrfarbiges Bild mit eingebauter Bildröhre - - mit einer Diagonale des Bildschirms von weniger als 42 cm	St 1000 DM	.	.	.	1

## 5 Produktion nach Güterarten - Deutschland

Melde-Nr.	Bezeichnung	Einheit	2. VJ 2000	1. VJ 2001	2. VJ 2001	2. VJ 2001 Anzahl Unternehmen
1	2	3	4	5	6	7
3230 20 505	- - mit einer Diagonale des Bildschirms von 42 cm bis 52 cm	St 1000 DM	- -	- -	- -	-
3230 20 507	- - mit einer Diagonale des Bildschirms von mehr als 52 cm	St 1000 DM	324 614 270 415	343 772 339 239	282 274 289 915	5
3230 20 600	- Andere Fernsehempfangsgeräte für mehrfarbiges Bild mit Bildschirm (z.B. LCD-Geräte)	St 1000 DM	. .	. .	. .	1
3230 20 750	- Videotuner, Fernsehempfangsgeräte für mehrfarbiges Bild ohne Bildschirm	St 1000 DM	184 759 31 334	258 262 37 724	115 204 18 373	5
3230 20 790	- - Videotuner, Satelliten-Receiver	St 1000 DM	- -	- -	- -	-
3230 20 790	- - Fernsehempfangsgeräte für mehrfarbiges Bild ohne Bildschirm (ohne Bildröhre)	St 1000 DM	- -	- -	- -	-
3230 20 830	- Videomonitor und Fernsehempfangsgeräte für schwarzweißes oder anderes einfarbiges Bild	St 1000 DM	. .	. .	. .	2
3230 20 830	- - Videomonitor	St 1000 DM	. .	. .	. .	2
3230 20 850	- - Fernsehempfangsgeräte	St 1000 DM	- -	- -	- -	-
3230 31 350	Plattenspieler, Schallplatten-Musikautomaten, Kassetten-Tonbandabspielgeräte und andere Tonwiedergabegeräte (ohne eingebaute Tonaufnahmeverrichtung)	St 1000 DM	. .	. .	. .	2
3230 31 350	- Schallplatten-Musikautomaten, Plattenspieler und andere Tonwiedergabegeräte	St 1000 DM	. .	. .	. .	2
3230 31 350	- - Marken- oder münzbetätigte Schallplatten-Musikautomaten	St 1000 DM	. .	. .	. .	2
3230 31 390	- - Andere Plattenspieler	St 1000 DM	. .	. .	. .	1
3230 31 500	- Abspiel-Diktiergeräte (nur für Wiedergabe)	St 1000 DM	- -	- -	- -	-
3230 31 750	- Andere Tonwiedergabegeräte	St 1000 DM	. .	. .	- -	-
3230 31 750	- - Kassettengeräte	St 1000 DM	. .	. .	- -	-
3230 31 790	- - Andere Tonwiedergabegeräte (ohne Kassettengeräte)	St 1000 DM	. .	. .	. .	4
3230 32 300	Magnetbandgeräte und andere Tonaufnahmegegeräte	St 1000 DM	. .	. .	. .	1
3230 32 300	- Diktiergeräte, die nur mit externer Stromquelle betrieben werden können	St 1000 DM	. .	. .	. .	1
3230 32 500	- Telefonanrufbeantworter, Magnet- bandgeräte	St 1000 DM	- -	- -	- -	-
3230 32 750	- Magnetbandgeräte für die Tonaufnahme und Tonwiedergabe	St 1000 DM	. .	. .	. .	2
3230 32 750	- - Kassettengeräte	St 1000 DM	. .	. .	. .	2
3230 32 790	- - Andere Magnetbandgeräte	St 1000 DM	- -	- -	- -	-
3230 32 900	- Andere Tonaufnahmegegeräte, auch mit Tonwiedergabevorrichtung	St 1000 DM	. .	. .	. .	2
3230 33 350	Videogeräte zur Bild- und Tonaufzeichnung oder -wiedergabe	St 1000 DM	. .	. .	. .	2
3230 33 350	- für Magnetbänder mit einer Breite von 1,3 cm oder weniger und Bandlaufgeschwindigkeit von 50 mm/sek oder weniger	St 1000 DM	. .	. .	. .	2
3230 33 350	- - mit eingebauter Kamera	St 1000 DM	. .	. .	. .	2
3230 33 390	- - ohne eingebaute Kamera	St 1000 DM	- -	- -	- -	-
3230 33 500	- Andere Magnetband-Videogeräte (auch mit eingebautem Videotuner)	St 1000 DM	772 256 187 893	552 068 136 614	585 687 134 359	3
3230 33 700	- Andere Videogeräte zur Bild- und Tonaufzeichnung oder -wiedergabe (auch mit eingebautem Videotuner)	St 1000 DM	. .	. .	. .	4
3230 33 700	- (ohne Magnetband-Videogeräte)	St 1000 DM	. .	. .	. .	4
3230 41 000	Mikrofone und Haltevorrichtungen dafür	St 1000 DM	964 126 32 499	1 002 446 30 515	1 041 761 33 640	8



## 5 Produktion nach Güterarten - Deutschland

Melde-Nr.	Bezeichnung	Einheit	2. VJ 2000	1. VJ 2001	2. VJ 2001	2. VJ 2001 Anzahl Unternehmen
1	2	3	4	5	6	7
	Lautsprecher; Hörer, auch mit Mikrofon kombiniert					
3230 42 350	- Lautsprecher	St	164 839	.	.	9
	- - Einzellautsprecher im Gehäuse	1000 DM	11 635	.	.	
3230 42 370	- - Mehrfachlautsprecher in einem gemeinsamen Gehäuse	St		885 080	705 151	15
		1000 DM	49 315	62 663	52 326	
3230 42 390	- - Andere Lautsprecher	St	.	.	.	8
		1000 DM	.	.	.	
3230 42 700	- Hörer, auch mit Mikrofon kombiniert	St	60 877	73 244	48 010	4
		1000 DM	5 874	6 440	5 958	
	Elektrische Tonfrequenzverstärker; elektrische Tonverstärker- einrichtungen					
3230 43 550	- Elektrische Tonfrequenzverstärker - - für die Fernsprech- oder Meßtechnik	St	-	-	-	-
		1000 DM	-	-	-	
3230 43 590	- - Andere elektrische Tonfrequenzverstärker	St	95 014	105 649	96 391	11
		1000 DM	71 193	79 685	73 333	
3230 43 700	- Elektrische Tonverstärkereinrichtungen	St	.	.	.	9
		1000 DM	.	.	.	
	Empfangsgeräte für den Funksprech- oder Funktelegrafieverkehr					
3230 44 500	- Taschenempfangsgeräte für Personenruf- oder -suchanlagen	St	.	-	.	1
		1000 DM	.	-	.	
3230 44 900	- Andere Empfangsgeräte für den Funksprech- oder Funktelegrafieverkehr	St	11 038	2 689	2 839	8
		1000 DM	13 797	6 347	10 086	
	Teile für Geräte zur Bild- und Tonaufzeichnung oder -wiedergabe, Mikrofone, Lautsprecher, Hörer, Tonfrequenzverstärker und Tonverstärkereinrichtungen					
3230 51 300	- Tonabnehmer für Rillentonträger	St	-	-	-	-
		1000 DM	-	-	-	
3230 51 500	- Nadeln; Diamanten, Saphire, andere Edelsteine, Schmucksteine, synthetische oder rekonstituierte Steine	St	-	-	-	-
		1000 DM	-	-	-	
	- Zusammengesetzte elektronische Schaltungen (Baugruppen) u.a.					
3230 51 703	- Teile für Geräte zur Bild- und Tonaufzeichnung oder -wiedergabe	1000 DM	4 004	4 612	4 325	5
	- - Zusammengesetzte elektronische Schaltungen (Baugruppen)					
3230 51 709	- - Andere Teile	1000 DM	5 965	7 354	8 294	7
3230 51 800	- Teile für Mikrofone, Lautsprecher, elektrische Tonfrequenzverstärker und Tonverstärkereinrichtungen	1000 DM	27 968	25 413	25 456	18
	Teile für Sende- und Empfangsgeräte für den Funksprech-, Funktelegrafieverkehr, Rundfunk oder Fernsehen sowie für Funkmeß-, -navigations- und -fernsteuerungsgeräte					
3230 52 200	- Teleskop- und Stabantennen für Taschen-, Koffer- und Kraftfahrzeugempfangsgeräte	St	1 519 379	2 039 263	1 035 246	6
		1000 DM	41 431	75 337	47 878	
3230 52 350	- Außenantennen für Rundfunk- und Fernsehempfang	St				6
	- - für Empfang über Satellit	1000 DM	15 547	18 449	17 146	
3230 52 390	- - Andere Außenantennen	St	1 279 662	1 056 676	1 154 380	4
		1000 DM	26 615	31 814	29 850	
3230 52 500	- Innenantennen für Rundfunk- und Fernsehempfang (einschl. Geräteeinbauantennen)	St	.	.	.	1
		1000 DM	.	.	.	
3230 52 700	- Andere Antennen und Teile für Antennen	1000 DM	118 625	156 654	160 005	18
	- Andere Teile für Sende- oder Empfangsgeräte für den Funksprech-, Funktelegrafieverkehr, Rundfunk oder Fernsehen sowie für Funkmeß-, -navigations- und -fernsteuerungsgeräte					
3230 52 803	- Baugruppen und Teile für Baugruppen, die aus zwei oder mehr miteinander verbundenen Einzelteilen bestehen	1000 DM	140 822	182 699	197 616	36

## 5 Produktion nach Güterarten - Deutschland

Melde-Nr.	Bezeichnung	Einheit	2. VJ 2000	1. VJ 2001	2. VJ 2001	2. VJ 2001 Anzahl Unternehmen
1	2	3	4	5	6	7
3230 52 805	- - Möbel und Gehäuse	1000 DM	18 180	17 811	15 285	20
3230 52 807	- - Andere Teile für Rundfunk- und Fernsehempfangsgeräte	1000 DM	87 706	67 334	68 094	26
3230 52 809	- - Andere Teile für Sende- und Empfangsgeräte für den Funksprech- oder Funktelegrafieverkehr sowie für Funkmeß-, -navigations- und -fernsteuerungsgeräte	1000 DM	66 663	86 864	86 831	16
3230 91 000	Installation von gewerblichen Ausrüstungen für Rundfunk, Fernsehen sowie Bild- und Tonaufzeichnung oder -wiedergabe	1000 DM	87 187	89 853	71 217	13
3230 92 000	Reparatur und Instandhaltung von gewerblichen Ausrüstungen für Rundfunk, Fernsehen sowie Bild- und Tonaufzeichnung oder -wiedergabe	1000 DM	10 527	11 037	10 103	21
3299 00 000	Veredlung von Erzeugnissen dieser Güterabteilung	1000 DM	62 672	90 090	79 615	17
	Medizin-, meß-, steuerungs-, regelungstechnische und optische Erzeugnisse; Uhren					
	Röntgenapparate und -geräte, Apparate und Geräte, die Alpha-, Beta- oder Gammastrahlen verwenden (einschl. Schirmbildfotografie- oder Strahlentherapiegeräten), Teile dafür					
3310 11 150	- - Röntgenapparate und -geräte (einschl. Schirmbildfotografie- oder Strahlentherapiegeräten)	St	6 124	6 637	6 548	9
	- - für medizinische, chirurgische, zahnärztliche oder tierärztliche Zwecke, auch Computertomographen	1000 DM	496 523	556 422	552 680	
3310 11 190	- - für andere Zwecke	St	496	915	899	4
	- Apparate und Geräte, die Alpha-, Beta- oder Gammastrahlen verwenden (einschl. Schirmbildfotografie- oder Strahlentherapiegeräten)	1000 DM	48 953	60 207	54 162	
3310 11 350	- - für medizinische, chirurgische, zahnärztliche oder tierärztliche Zwecke	St	5 447	5 263	3 530	4
		1000 DM	.	.	.	
3310 11 390	- - für andere Zwecke	St	.	.	.	1
		1000 DM	.	.	.	
3310 11 500	- Röntgenröhren	St	6 091	6 677	6 838	3
	- Teile und Zubehör für Röntgen- und andere radioaktive Strahlungsapparate und -geräte u.ä.; Untersuchungs- und Behandlungstische, -sessel u.dgl. dafür	1000 DM	97 022	125 387	128 686	
3310 11 750	- - für Röntgen- und andere radioaktive Strahlungsapparate und -geräte u.ä.	1000 DM	52 786	76 316	88 958	15
3310 11 790	- - Andere Teile und Zubehör (z.B. Untersuchungs- und Behandlungstische, -sessel u.dgl. für Röntgenapparate u.ä.)	1000 DM	21 474	27 939	24 647	10
	Elektrodiagnoseapparate und -geräte, Ultraviolett- oder Infrarotbestrahlungsgeräte, für medizinische Zwecke					
3310 12 100	- Elektrokardiographen	St	1 931	1 827	1 381	7
		1000 DM	6 382	7 097	6 440	
3310 12 300	- Andere Elektrodiagnoseapparate und -geräte (z.B. Kernspintomographen, Magnetresonanzenzgeräte)	St	40 835	70 510	63 827	19
		1000 DM	412 700	395 767	427 646	
3310 12 500	- Ultraviolett- oder Infrarotbestrahlungsgeräte	St	.	158 004	100 244	8
		1000 DM	37 645	53 194	42 719	
	Andere Instrumente, Apparate und Geräte, für zahnärztliche Zwecke					
3310 13 300	- Dentalbohrmaschinen, auch mit Sockel und eingebauten anderen zahnärztlichen Ausrüstungen	St	24 358	19 668	20 778	4
		1000 DM	112 765	108 700	119 754	

## 5 Produktion nach Güterarten - Deutschland

Melde-Nr.	Bezeichnung	Einheit	2. VJ 2000	1. VJ 2001	2. VJ 2001	2. VJ 2001 Anzahl Unternehmen
1	2	3	4	5	6	7
3310 13 505	- Andere zahnärztliche Instrumente, Apparate und Geräte - Zahnärztliche Zangen, Modellier- und Polierinstrumente u.ä. Dentalinstrumente	1000 St 1000 DM	14 800 93 432	15 100 107 501	14 453 114 286	12
3310 13 509	- - Andere zahnärztliche Instrumente, Apparate und Geräte, a.n.g.	1000 St 1000 DM	18 459 61 239	19 194 54 930	19 523 66 336	24
3310 14 000	Sterilisierapparate für medizinische oder chirurgische Zwecke oder für Laboratorien	St 1000 DM	5 111 27 108	5 311 31 445	36 993	10
3310 15 110	Spritzen, Nadeln, Katheter, Kanülen u.dgl.; andere augenärztliche u.a. Instrumente, Apparate und Geräte, für medizinische und chirurgische Zwecke, a.n.g. - Spritzen, Nadeln, Katheter, Kanülen u.dgl. - - Spritzen, auch mit Nadeln	1000 St 1000 DM	515 456 55 843	576 804 58 235	522 270 57 759	14
3310 15 130	- - Hohladeln aus Metall	1000 St 1000 DM	.	.	.	5
3310 15 150	- - Operationsnähadeln	1000 St 1000 DM	.	.	.	2
3310 15 170	- - Katheter, Kanülen u.dgl.	1000 St 1000 DM	161 942 97 848	170 112 88 197	169 963 88 409	26
3310 15 200	- Andere augenärztliche Instrumente, Apparate und Geräte	St 1000 DM	61 659 43 402	74 500 44 389	91 638 40 353	14
3310 15 333	- Blutdruckmeßgeräte, Endoskope - - Blutdruckmeßgeräte - - Elektronische Blutdruckmeßgeräte	St 1000 DM	.	738 108	.	2
3310 15 339	- - - Andere Blutdruckmeßgeräte	St 1000 DM	234 615 12 865	216 776 12 307	327 716 16 201	5
3310 15 350	- - Endoskope	St 1000 DM	154 872 142 931	84 507 140 399	78 312 131 346	10
3310 15 530	- Künstliche Nieren; Apparate und Geräte, für Diathermie - - Künstliche Nieren	St 1000 DM	165 221	3 430 266 198 667	4 437 909 216 905	11
3310 15 553	- - Apparate und Geräte, für Diathermie - - - Ultraschalltherapiegeräte (ohne Nierensteinzertrümmerer)	St 1000 DM	1 012 2 052	1 335 2 384	1 116 2 002	5
3310 15 559	- - - Andere Apparate und Geräte, für Diathermie	St 1000 DM	.	.	.	3
3310 15 630	- Transfusionsgeräte (einschl. Infusionsgeräten); Apparate und Geräte für Anästhesie - - Transfusionsgeräte (einschl. Infusionsgeräten)	1000 St 1000 DM	132 138 82 497	135 207 108 504	133 181 102 652	14
3310 15 650	- - Apparate und Geräte für Anästhesie	1000 St 1000 DM	98 526	104 827	103 004	7
3310 15 730	- Andere Apparate und Geräte, für medizinische und chirurgische Zwecke - - Lithotripsie-Geräte mit Ultraschall	St 1000 DM	82 22 759	106 17 284	271 17 914	5
3310 15 793	- - Andere Apparate und Geräte, für medizinische und chirurgische Zwecke (ohne Lithotripsie-Geräte) - - - elektromedizinisch und -chirurgisch arbeitend	1000 St 1000 DM	89 128 854	113 132 174	115 117 819	28
3310 15 795	- - - Chirurgische Scheren, Zangen, Nadelhalter u.ä. chirurgische Instrumente	1000 St 1000 DM	4 886 97 385	5 284 112 228	4 856 109 558	41
3310 15 799	- - - Andere Apparate und Geräte, für medizinische und chirurgische Zwecke, a.n.g.	1000 St 1000 DM	68 655 375 928	98 939 472 444	98 751 483 100	82

## 5 Produktion nach Güterarten - Deutschland

Melde-Nr.	Bezeichnung	Einheit	2. VJ 2000	1. VJ 2001	2. VJ 2001	2. VJ 2001 Anzahl Unternehmen
1	2	3	4	5	6	7
	Mechanotherapie- und Massageapparate und -geräte; Apparate und Geräte für die Psychotechnik, Atmungstherapie; Gasmasken u.ä. - Mechanotherapie- und Massageapparate und -geräte; Apparate und Geräte für die Psychotechnik und Atmungstherapie - - Massageapparate und -geräte; andere Apparate und Geräte für Mechanotherapie und Psychotechnik					
3310 16 533	- - Elektrische Vibrations-Massagegeräte	St 1000 DM	8 112 2 202	5 002 902	6 750 1 029	7
3310 16 535	- - - Andere Apparate und Geräte für Mechanotherapie und Psychotechnik	St 1000 DM	5 660	3 298 6 141	16 360 9 633	6
3310 16 550	- - Apparate und Geräte für Ozon-, Sauerstoff- oder Aerosoltherapie, Beatmungsapparate zur Wiederbelebung und andere Apparate und Geräte für Atmungstherapie	St 1000 DM	89 814	106 588	94 889	11
3310 16 900	- Andere Atmungsapparate und -geräte und Gasmasken (ohne Schutzmasken, ohne mechanische Teile und ohne auswechselbares Filterelement)	St 1000 DM	1 184 041 72 244	1 207 389 58 408	1 038 009 58 095	8
	Künstliche Gelenke u.a. orthopädische Apparate und Vorrichtungen, Waren der Zahnprothetik u.a. Waren der Prothetik - Künstliche Gelenke und andere Apparate und Vorrichtungen für orthopädische Zwecke oder zum Behandeln von Knochenbrüchen					
3310 17 350	- - Künstliche Gelenke	St 1000 DM	163 246 77 664	237 766 95 334	242 490 94 213	18
3310 17 390	- - Andere Apparate und Vorrichtungen für orthopädische Zwecke oder zum Behandeln von Knochenbrüchen	1000 DM	188 296	223 800	213 428	132
3310 17 530	- Waren der Zahnprothetik - - Künstliche Zähne aus Kunststoffen	100 St 1000 DM	110 923 17 941	127 943 23 784	124 152 24 367	24
3310 17 550	- - Künstliche Zähne aus anderen Stoffen	100 St 1000 DM	11 658 5 031	13 024 5 309	13 521 5 913	17
3310 17 590	- - Andere Waren der Zahnprothetik	1000 DM	470 518	433 698	464 501	509
3310 17 900	- Andere Prothesen und andere Waren der Prothetik	1000 DM	94 718	141 895	129 434	100
	Schwerhörigengeräte (einschl. Teilen und Zubehör), Herzschrittmacher; andere Vorrichtungen zum Beheben von Funktionsstörungen oder Gebrechen, Teile dafür - Schwerhörigengeräte (einschl. Teilen und Zubehör)					
3310 18 330	- - Schwerhörigengeräte	St 1000 DM	63 706 23 459	70 414 25 361	66 776 23 715	7
3310 18 390	- - Teile und Zubehör für Schwerhörigengeräte	1000 DM	2 043	2 662	3 167	4
3310 18 500	- Herzschrittmacher (ohne Teile und Zubehör)	St 1000 DM	.	.	.	1
3310 18 900	- Andere Vorrichtungen zum Beheben von Funktionsschäden oder Gebrechen, Teile dafür	1000 DM	22 685	27 489	30 174	11
	Möbel für die Human-, Zahn- und Tiermedizin oder die Chirurgie; Friseurstühle u.dgl., Teile dafür - Dental-, Friseurstühle u.ä. Stühle und Teile dafür					
3310 20 300	- -	St 1000 DM	6 856 14 321	7 775 10 288	7 065 7 591	9
3310 20 500	- Andere Möbel für die Medizin oder Chirurgie und Teile dafür	St 1000 DM	192 041 123 118	230 491 123 936	224 137 119 151	41
3310 91 000	Installation von medizinischen Geräten	1000 DM	17 470	19 062	24 036	12
3310 92 000	Reparatur und Instandhaltung von medizinischen Geräten	1000 DM	140 971	150 785	154 038	94

## 5 Produktion nach Güterarten - Deutschland

Melde-Nr.	Bezeichnung	Einheit	2. VJ 2000	1. VJ 2001	2. VJ 2001	2. VJ 2001 Anzahl Unternehmen
1	2	3	4	5	6	7
3320 11 300	Kompasse u.a. Navigationsinstrumente, -apparate und -geräte - Kompasse (einschl. Navigationskompassen)	St 1000 DM	:	:	:	7
3320 11 550	- Navigationsinstrumente, -apparate und -geräte - - für die Luft- oder Raumfahrt (ohne Kompasse)	St 1000 DM	69 16 808	201 29 783	140 27 627	3
3320 11 593	- - - Andere Navigationsinstrumente, -apparate und -geräte - - - Elektronische Navigationsinstrumente, -apparate und -geräte	St 1000 DM	970 39 430	899 35 853	923 43 289	6
3320 11 599	- - - Feinmechanische Navigationsinstrumente, -apparate und -geräte	St 1000 DM	:	:	:	2
3320 12 150	Instrumente, Apparate u. Geräte für die Geodäsie, Topographie, Photogrammetrie, Hydrographie, Ozeanographie, Hydrologie, Meteorologie oder Geophysik (ohne Kompasse) - Entfernungsmesser, Theodolite, Tachymeter, Nivellierinstrumente, Apparate und Geräte für die Photogrammetrie - - Elektronische Entfernungsmesser, Theodolite und Tachymeter, Nivellierinstrumente, Apparate und Geräte für die Photogrammetrie	St 1000 DM	2 058 11 185	2 686 9 736	3 162 9 614	5
3320 12 190	- - - Andere Entfernungsmesser, Theodolite und Tachymeter, Nivellierinstrumente, Apparate und Geräte für die Photogrammetrie	St 1000 DM	:	:	:	2
3320 12 350	- Elektronische Instrumente, Apparate u. Geräte für die Meteorologie, Geodäsie, Topographie, Hydrographie, Ozeanographie, Hydrologie oder Geophysik (ohne Kompasse) - - für die Meteorologie, Hydrologie oder Geophysik (ohne Kompasse)	St 1000 DM	6 034	4 777	5 205	8
3320 12 390	- - für die Geodäsie, Topographie, Hydrographie, Ozeanographie	St 1000 DM	:	:	:	1
3320 12 530	- - - Andere Instrumente, Apparate und Geräte für Geodäsie, Topographie, Hydrographie, Ozeanographie, Hydrologie, Meteorologie oder Geophysik (ohne Kompasse) - - für die Geodäsie, Topographie oder Hydrographie	St 1000 DM	1 209	700	684	4
3320 12 550	- - für die Meteorologie, Hydrologie oder Geophysik (ohne Kompasse)	St 1000 DM	5 200 5 700	4 791 5 915	5 486 4 327	10
3320 12 570	- - - für die Ozeanographie	St 1000 DM	:	:	:	1
3320 20 300	Funkmeß- (Radar-), Funknaviga- tions-, Funkfernsteuergeräte - Funkmeßgeräte (Radargeräte)	St 1000 DM	8 451 .	9 462 248 872	9 025 318 983	6
3320 20 500	- Funknavigationsgeräte	St 1000 DM	3 020 34 226	3 179 32 875	3 217 36 737	6
3320 20 700	- Funkfernsteuergeräte	St 1000 DM	766 831 47 881	782 241 57 954	633 771 49 986	15
3320 31 500	Waagen mit einer Empfindlichkeit von 50 mg oder feiner, Teile und Zubehör dafür - Waagen	St 1000 DM	:	:	:	2
3320 31 800	- Teile und Zubehör	1000 DM	16 883	17 264	16 233	4

## 5 Produktion nach Güterarten - Deutschland

Melde-Nr.	Bezeichnung	Einheit	2. VJ 2000	1. VJ 2001	2. VJ 2001	2. VJ 2001 Anzahl Unternehmen
1	2	3	4	5	6	7
3320 32 300	Zeichentische und -maschinen, andere Zeichen-, Anreiß- oder Recheninstrumente und -geräte - Zeichentische und Zeichenmaschinen, auch automatisch	St 1000 DM	746	859	765	3
3320 32 530	- Andere Zeichen-, Anreiß- oder Recheninstrumente und -geräte - Reißzeuge	St 1000 DM	799 102 4 032	911 528 4 171	1 071 181 4 921	4
3320 32 550	- - Anreißinstrumente und -geräte	St 1000 DM	-	-	-	-
3320 32 590	- - Andere Zeichen- oder Recheninstrumente und -geräte	St 1000 DM	500 442 5 830	579 717 5 965	517 628 5 533	6
3320 33 100	Längenmeßinstrumente und -geräte, für den Handgebrauch - Mikrometer und Schieblehren	St 1000 DM	54 333 6 829	64 867 8 333	64 929 8 801	6
3320 33 350	- Andere Lehren sowie Eichmaße - - Feste Lehren und Eichmaße	St 1000 DM	556 335 18 601	567 133 18 584	573 803 20 337	13
3320 33 390	- - Andere Lehren und Eichmaße, a.n.g.	St 1000 DM	26 702 6 256	40 809 6 759	41 404 5 907	9
3320 33 550	- Andere Längenmeßinstrumente und -geräte - Maßstäbe, Maßbänder, Lineale mit Maßeinteilung	St 1000 DM	3 380 594 21 634	2 990 484 19 278	2 619 082 17 930	13
3320 33 590	- - Andere Längenmeßinstrumente und -geräte, a.n.g.	1000 DM	44 052	52 867	54 855	16
3320 41 000	Instrumente, Apparate und Geräte zum Messen oder zum Nachweis von ionisierenden Strahlen	St 1000 DM	14 519 37 629	13 044 32 363	13 848 34 861	8
3320 42 000	Kathodenstrahloszilloskope und Kathodenstrahloszillographen	St 1000 DM	7 079 11 378	7 494 10 774	3 630 5 929	3
3320 43 100	Instrumente, Apparate und Geräte zum Messen oder Prüfen von Spannung, Stromstärke, Widerstand oder Leistung (ohne Registriervorrichtung) - Vielfachmeßgeräte	St 1000 DM	21 001	23 475	21 201	14
3320 43 300	- Andere elektronische Instrumente, Apparate und Geräte zum Messen oder Prüfen von Spannung, Stromstärke, Widerstand oder Leistung	St 1000 DM	45 418	1 006 291 56 257	922 149 53 441	39
3320 43 550	- - Voltmeter	St 1000 DM	70 868 2 050	97 384 2 868	73 543 2 035	6
3320 43 590	- - Andere Instrumente, Apparate und Geräte	St 1000 DM	208 744 19 961	183 794 20 157	192 927 19 767	16
3320 44 000	Instrumente, Apparate und Geräte zum Messen oder Prüfen für die Fernmeldetechnik	St 1000 DM	37 031 174 313	40 191 245 583	36 665 291 373	8
3320 45 300	Instrumente, Apparate und Geräte zum Messen oder Prüfen von elektrischen Größen, a.n.g. - Instrumente, Apparate und Geräte zum Messen oder Prüfen von elektrischen Größen, mit Registriervorrichtung	St 1000 DM	47 073 24 263	53 251 29 048	48 662 26 644	20
3320 45 550	- Andere Instrumente, Apparate und Geräte zum Messen oder Prüfen von elektrischen Größen und Strahlen, a.n.g.	St 1000 DM	63 306	70 764 321 434	82 587 195 124	26
3320 45 590	- - Andere Instrumente, Apparate und Geräte (ohne elektronische Instrumente u.ä.)	St 1000 DM	166 631 9 407	131 225 8 699	136 464 7 905	10

## 5 Produktion nach Güterarten - Deutschland

Melde-Nr.	Bezeichnung	Einheit	2. VJ 2000	1. VJ 2001	2. VJ 2001	2. VJ 2001 Anzahl Unternehmen
1	2	3	4	5	6	7
	Dichtemesser u.ä. schwimmende Instrumente, Thermometer, Pyrometer, Barometer, Hygrometer und Psychrometer (auch mit Registriervorrichtung, auch kombiniert)					
	- Unmittelbar ablesbare Flüssigkeitsthermometer, nicht mit anderen Instrumenten kombiniert	St	.	.	.	1
3320 51 150	- - Fieberthermometer	1000 DM	.	.	.	
3320 51 190	- - Andere unmittelbar ablesbare Flüssigkeitsthermometer	St	3 364 735	3 601 098	2 830 096	21
		1000 DM	21 988	22 228	17 867	
	- Andere Thermometer und Pyrometer, nicht mit anderen Instrumenten kombiniert	St				
3320 51 350	- - Elektronische Thermometer und Pyrometer	1000 DM	34 914	41 696	41 723	36
3320 51 390	- - Andere Thermometer und optische Pyrometer	St	3 257 121	4 386 082	4 018 157	21
		1000 DM	24 491	33 353	29 820	
3320 51 500	- Barometer, nicht mit anderen Instrumenten kombiniert	St	68 445	64 618	45 732	6
		1000 DM	3 464	3 257	2 057	
	- Dichtemesser u.ä. schwimmende Instrumente; kombinierte Thermometer, Pyrometer, Barometer; Hygrometer und Psychrometer (auch mit Registriervorrichtung, auch miteinander kombiniert)	St				
3320 51 750	- - Elektronische Dichtemesser u.ä.	1000 DM	3 060	3 223	2 988	8
3320 51 790	- - Andere Dichtemesser u.ä. schwimmende Instrumente; kombinierte Thermometer, Pyrometer, Barometer; Hygrometer und Psychrometer	St	51 702	75 212	67 408	11
		1000 DM	8 858	9 690	8 012	
	Instrumente, Apparate und Geräte zum Messen oder Überwachen von Durchfluß, Füllhöhe, Druck o.ä. veränderlichen Größen von Flüssigkeiten oder Gasen					
	- Elektronische Instrumente, Apparate und Geräte zum Messen oder Überwachen von Durchfluß oder Füllhöhe von Flüssigkeiten	St	150 104	122 208	121 662	20
3320 52 350	- - Elektronische Durchflußmesser	1000 DM	43 702	41 544	40 235	
3320 52 390	- - Andere elektronische Geräte zum Messen oder Überwachen von Durchfluß oder Füllhöhe von Flüssigkeiten	St	1 119 041	1 355 446	1 212 728	30
		1000 DM	114 639	133 108	131 946	
	- Andere Instrumente, Apparate und Geräte zum Messen oder Überwachen von Durchfluß oder Füllhöhe von Flüssigkeiten	St	93 933	126 284	108 316	12
3320 52 550	- - Durchflußmesser	1000 DM	29 833	32 074	32 456	
3320 52 590	- - Andere Geräte zum Messen oder Überwachen von Durchfluß oder Füllhöhe von Flüssigkeiten	St	1 482 918	1 597 831	1 379 363	15
		1000 DM	33 440	36 653	35 306	
	- Instrumente, Apparate und Geräte zum Messen oder Überwachen des Drucks	St	1 901 913	2 492 153	2 160 703	31
3320 52 710	- - Elektronische Druckmeß- und Überwachungsinstrumente, -apparate und -geräte	1000 DM	100 904	108 773	108 289	
3320 52 730	- - Geräte zum Messen und nichtautomatischen Regulieren des Reifenluftdruckes, als Manometer mit Metallfedermeßwerk arbeitend	St	.	.	.	1
		1000 DM	.	.	.	
3320 52 750	- - Andere Manometer mit Metallfedermeßwerk	St	8 431 630	8 754 922	8 473 624	16
		1000 DM	101 707	87 482	93 981	
3320 52 790	- - Andere Druckmeß- und Überwachungsinstrumente, -apparate und -geräte	St		225 007	215 158	25
		1000 DM	49 257	24 273	22 953	
	- Andere Meß- und Überwachungsinstrumente, -apparate und -geräte für Flüssigkeiten und Gase	St	735 916	989 791	872 718	34
3320 52 830	- - Elektronische Instrumente	1000 DM	142 628	167 957	157 620	
3320 52 890	- - Andere Instrumente	St	1 559 760	1 401 650	1 318 095	21
		1000 DM	48 605	49 341	48 452	

## 5 Produktion nach Güterarten - Deutschland

Melde-Nr.	Bezeichnung	Einheit	2. VJ 2000	1. VJ 2001	2. VJ 2001	2. VJ 2001 Anzahl Unternehmen
1	2	3	4	5	6	7
	Instrumente und Apparate für physikalische oder chemische Untersuchungen, a.n.g.					
	- Untersuchungsgeräte für Gase oder Rauch					
3320 53 130	- - Elektronische Geräte	St 1000 DM	68 862 31 778	90 578 44 489	73 153 39 289	17
3320 53 190	- - Andere Geräte	St 1000 DM	.	.	.	4
	- Chromatographen, Elektrophoresegeräte					
3320 53 230	- - Chromatographen	St 1000 DM	.	176 583	.	6
3320 53 290	- - Elektrophoresegeräte	St 1000 DM	.	.	.	1
	- Spektrometer, -photometer und -graphen, die optische Strahlen verwenden					
3320 53 303	- - mit elektronischen Bauelementen ausgerüstet	St 1000 DM	10 355 131 898	13 272 114 320	13 292 123 231	13
3320 53 309	- - Andere Spektrometer, -photometer und -graphen, die optische Strahlen verwenden	St 1000 DM	.	.	.	1
3320 53 400	- Belichtungsmesser	St 1000 DM	.	-	-	-
	- Andere Instrumente, Apparate und Geräte, die optische Strahlen (UV-Strahlen, sichtbares Licht, Infrarotstrahlen) verwenden					
3320 53 503	- - mit elektronischen Bauelementen ausgerüstet	St 1000 DM	43 017 264 091	64 461 445 756	54 779 294 997	22
3320 53 509	- - Andere Instrumente, Apparate und Geräte, die optische Strahlen (UV-Strahlen, sichtbares Licht, Infrarotstrahlen) verwenden	St 1000 DM	509 .	349 32 830	329 25 838	8
	- Andere Instrumente und Apparate für physikalische oder chemische Untersuchungen					
3320 53 810	- - Elektronische pH-Messer, rH-Messer und andere Geräte zum Messen der Leitfähigkeit	St 1000 DM	119 374 35 086	84 306 32 671	84 355 33 944	8
3320 53 830	- - Andere elektronische Instrumente, Apparate und Geräte für physikalische oder chemische Untersuchungen	St 1000 DM	22 463 59 430	12 601 55 254	12 045 75 953	20
3320 53 850	- - Viskosimeter, Porosimeter und Dilatometer	St 1000 DM	.	.	.	3
3320 53 890	- - Andere Instrumente, Apparate und Geräte für physikalische oder chemische Untersuchungen, a.n.g.	St 1000 DM	22 383 64 877	25 792 55 452	27 206 75 323	29
3320 61 000	Nichtoptische Mikroskope sowie Diffraktographen	St 1000 DM	.	.	.	2
	Maschinen, Apparate und Geräte zum Prüfen der mechanischen Eigenschaften von Materialien					
3320 62 100	- Elektronische Materialprüfmaschinen, -apparate und -geräte, für Metalle	St 1000 DM	1 440 12 919	1 413 14 150	1 281 12 985	11
	- Andere Materialprüfmaschinen, -apparate und -geräte, für Metalle					
3320 62 330	- - Universal- und Zugfestigkeitsprüfmaschinen, -apparate und -geräte	St 1000 DM	70 4 268	89 6 361	108 7 793	6
3320 62 350	- - Härteprüfmaschinen, -apparate und -geräte	St 1000 DM	.	36 1 396	35 1 372	3
3320 62 390	- - Andere Materialprüfmaschinen, -apparate und -geräte, für Metalle, a.n.g.	St 1000 DM	66 4 177	95 4 508	423 5 902	9
	- Andere Materialprüfmaschinen, -apparate und -geräte (ohne solche für Metalle)					
3320 62 550	- - Elektronische Materialprüfmaschinen, -apparate und -geräte	St 1000 DM	4 044 113 517	5 930 140 514	6 177 164 426	11
	- - Andere Materialprüfmaschinen, -apparate und -geräte					
3320 62 593	- - - für Textilien, Papier, Pappe	St 1000 DM	.	49 4 955	71 4 783	4



## 5 Produktion nach Güterarten - Deutschland

Melde-Nr.	Bezeichnung	Einheit	2. VJ 2000	1. VJ 2001	2. VJ 2001	2. VJ 2001 Anzahl Unternehmen
1	2	3	4	5	6	7
3320 62 599	- - - für andere nichtmetallische Stoffe (z.B. Baustoffe)	St 1000 DM	2 305 18 053	2 186 17 663	2 502 17 294	13
3320 63 300	Gas-, Flüssigkeits- und Elektrizitätszähler (einschl. Eichzählern dafür) - Gaszähler	St 1000 DM	497 459 50 671	620 711 63 190	668 349 62 554	9
3320 63 500	- Flüssigkeitszähler	St 1000 DM	2 849 378 102 790	4 455 215 142 436	3 091 354 95 699	18
3320 63 703	- Elektrizitätszähler - - Einphasen-Wechselstromzähler	St 1000 DM	46 819 2 793	.	.	3
3320 63 705	- - Drehstromzähler	St 1000 DM	314 507 41 330	279 123 33 108	281 071 32 471	5
3320 63 709	- - Andere Elektrizitätszähler	St 1000 DM	.	.	.	2
3320 64 303	Andere Zähler; Geschwindigkeitsmesser; Stroboskope - Touren-, Produktionszähler, Taxameter, Kilometerzähler, Schrittzähler und andere Zähler - - mit elektrischen Verfahren arbeitend	St 1000 DM	1 678 425 56 430	1 827 337 70 833	1 706 587 66 607	21
3320 64 309	- - Andere Touren-, Produktionszähler, Taxameter, Kilometerzähler, Schrittzähler und andere Zähler	St 1000 DM	1 828 355 16 482	292 542 14 610	257 611 13 451	11
3320 64 533	- Tachometer u.a. Geschwindigkeitsmesser - - Geschwindigkeitsmesser für Landfahrzeuge - - mit elektrischen Verfahren arbeitend	St 1000 DM	20 657	16 005	19 807	4
3320 64 539	- - - Andere Geschwindigkeitsmesser für Landfahrzeuge	St 1000 DM	.	.	.	2
3320 64 553	- - Tachometer u.a. Geschwindigkeitsmesser - - mit elektrischen Verfahren arbeitend	St 1000 DM	3 095 687 251 274	3 560 275 303 839	3 046 784 261 273	7
3320 64 559	- - - Andere Tachometer u.a. Geschwindigkeitsmesser	St 1000 DM	59 676 8 852	59 654 14 144	59 668 13 671	6
3320 64 700	- Stroboskope	St 1000 DM	318	.	.	3
3320 65 150	Instrumente, Apparate, Geräte und Maschinen zum Messen oder Prüfen, a.n.g. - Auswuchtmaschinen - - für Kraftfahrzeuge	kg 1000 DM	619 611 23 263	465 449 17 015	626 931 26 643	4
3320 65 190	- - Andere Auswuchtmaschinen	kg 1000 DM	.	.	.	3
3320 65 230	- Prüfstände - - für Kraftfahrzeuge	kg 1000 DM	3 635 614 129 252	2 824 660 95 344	3 415 974 105 757	11
3320 65 290	- - Andere Prüfstände	kg 1000 DM	288 585 29 997	166 209 22 882	283 640 38 751	9
3320 65 300	- Profilprojektoren	St 1000 DM	.	-	-	-
3320 65 430	- Andere optische Instrumente, Apparate und Geräte zum Messen oder Prüfen, a.n.g. - - für Kraftfahrzeuge	St 1000 DM	4 851 5 089	6 821 4 483	8 964 6 106	6
3320 65 490	- - Andere optische Instrumente, Apparate und Geräte zum Messen oder Prüfen, a.n.g. (ohne solche für Kraftfahrzeuge)	St 1000 DM	10 114 15 579	11 474 14 278	10 414 10 636	9
3320 65 530	- Elektronische Instrumente, Apparate und Geräte zum Messen oder Prüfen geometrischer Größen - - zum Messen oder Prüfen für 3 D	St 1000 DM	16 706 38 003	17 522 47 103	19 680 49 326	13
3320 65 590	- - Andere elektronische Instrumente, Apparate und Geräte zum Messen oder Prüfen geometrischer Größen	St 1000 DM	309 529 222 869	336 779 243 730	331 613 241 835	45

## 5 Produktion nach Güterarten - Deutschland

Melde-Nr.	Bezeichnung	Einheit	2. VJ 2000	1. VJ 2001	2. VJ 2001	2. VJ 2001 Anzahl Unternehmen
1	2	3	4	5	6	7
3320 65 730	- Andere elektronische Instrumente, Apparate und Geräte zum Messen oder Prüfen, a.n.g. - Materialprüfmaschinen mittels Ultraschall, Wirbelstrom u.ä.	St 1000 DM	189 9 673	739 7 762	10 845	5
3320 65 790	- - Andere elektronische Instrumente, Apparate und Geräte zum Messen oder Prüfen, a.n.g. (ohne Materialprüfmaschinen)	St 1000 DM	1 172 807 393 186	1 598 090 386 244	1 720 343 387 261	72
3320 65 830	- - Andere Meß- und Prüfgeräte, a.n.g. - - für geometrische Größen	St 1000 DM	840 503 134 895	859 090 154 460	902 927 158 634	52
3320 65 890	- - für andere Größen	St 1000 DM	278 772 61 920	277 129 69 343	234 321 74 375	37
3320 70 150	Instrumente, Apparate und Geräte zum Regeln - Thermostate - Elektronische Thermostate	1000 St 1000 DM	2 202 112 507	1 761 140 931	1 674 122 773	30
3320 70 190	- - Andere Thermostate	1000 St 1000 DM	43 415 83 170	54 049 116 714	47 525 107 577	21
3320 70 300	- Druckregler	1000 St 1000 DM	. .	1 053 59 604	1 084 57 187	18
3320 70 500	- Hydraulische oder pneumatische Regler	1000 St 1000 DM	. .	29 2 372	27 2 010	5
3320 70 900	- Andere Instrumente, Apparate und Geräte zum Regeln	1000 St 1000 DM	8 936 597 067	10 809 677 181	9 630 684 412	190
3320 81 100	Teile und Zubehör für Meß-, Kontroll-, Navigations- u.ä. Instrumente und Vorrichtungen - für Kompass u.ä. Navigationsinstrumente, -apparate und -geräte	1000 DM	20 174	34 549	33 083	12
3320 81 200	- für Instrumente, Apparate und Geräte für die Geodäsie, Topographie, Hydrographie, Ozeanographie u.ä. (ohne Kompass)	1000 DM	6 541	6 824	9 509	9
3320 81 300	- für Zeichen-, Anreiß- oder Recheninstrumente und -geräte; für Längenmeßinstrumente für den Handgebrauch	1000 DM	-	.	.	1
3320 81 410	- für Instrumente zum Messen oder Prüfen anderer physikalischer und chemischer Größen - für Maschinen, Apparate und Geräte zum Prüfen von mechanischen Eigenschaften von Stoffen	1000 DM	25 758	35 148	29 565	14
3320 81 430	- - für Dichtemesser u.ä. schwimmende Instrumente, Thermometer, Pyrometer, Barometer, Hygrometer und Psychrometer	1000 DM	8 639	12 898	13 168	17
3320 81 450	- - für Instrumente, Apparate und Geräte zum Messen von Durchfluß, Füllhöhe, Druck oder anderen veränderlichen Größen von Flüssigkeiten oder Gasen	1000 DM	57 324	74 773	67 636	36
3320 81 470	- - Mikrotome und Teile für Instrumente, Apparate und Geräte für physikalische oder chemische Untersuchungen	1000 DM	53 539	62 918	54 179	13
3320 81 500	- für Instrumente, Apparate und Geräte zum Messen oder Prüfen elektrischer Größen und zum Messen und Nachweis von ionisierenden Strahlen	1000 DM	47 494	48 813	45 535	20
3320 81 703	- für Meß- und Prüfgeräte, -apparate und -geräte, a.n.g. - - für Auswuchtmaschinen	1000 DM	13 512	15 841	14 471	4
3320 81 705	- - für Prüfstände	1000 DM	7 886	12 071	10 227	12
3320 81 707	- - für Materialprüfmaschinen mittels Ultraschall, Wirbelstrom u.ä., a.n.g.	1000 DM	9 061	12 766	12 326	10

## 5 Produktion nach Güterarten - Deutschland

Melde-Nr.	Bezeichnung	Einheit	2. VJ 2000	1. VJ 2001	2. VJ 2001	2. VJ 2001 Anzahl Unternehmen
1	2	3	4	5	6	7
3320 81 709	- - für andere Instrumente, Apparate und Geräte zum Messen oder Prüfen, a.n.g.	1000 DM	133 272	153 902	171 847	67
3320 81 900	- für Maschinen, Apparate, Geräte, Instrumente u.a. Waren, a.n.g.	1000 DM	45 563	55 812	62 317	30
3320 82 000	Teile und Zubehör für nichtoptische Mikroskope sowie Diffraktographen	1000 DM	8 179	13 125	13 720	5
	Teile und Zubehör für Elektrizitäts-, Gas- und Flüssigkeitszähler, Geschwindigkeitsmesser u.a. Zähler, Stroboskope					
3320 83 330	- für Elektrizitätszähler	1000 DM	13 161	18 172	13 610	7
3320 83 350	- für Gas- und Flüssigkeitszähler	1000 DM	40 996	47 219	46 002	17
3320 83 500	- für Geschwindigkeitsmesser, andere Zähler und Stroboskope	1000 DM	18 286	17 406	15 362	10
3320 84 000	Teile und Zubehör für Instrumente, Apparate und Geräte zum Regeln	1000 DM	76 470	109 581	111 978	53
	Installation von Meß-, Kontroll-, Navigations- u.ä. Instrumenten und Vorrichtungen					
3320 91 003	- von elektrischen Instrumenten und Vorrichtungen	1000 DM	59 454	55 566	55 722	46
3320 91 005	- von feinmechanisch-optischen Instrumenten und Vorrichtungen	1000 DM	45 915	32 999	32 872	21
3320 91 007	- von mechanischen Prüfmaschinen	1000 DM	6 989	6 137	7 532	14
	Reparatur und Instandhaltung von Meß-, Kontroll-, Navigations- u.ä. Instrumenten und Vorrichtungen					
3320 92 003	- von elektrischen Instrumenten und Vorrichtungen	1000 DM	109 399	101 833	115 770	116
3320 92 005	- von feinmechanisch-optischen Instrumenten und Vorrichtungen	1000 DM	43 231	47 829	42 355	63
3330 10 000	Planung und Installation von industriellen Prozeßsteuerungsanlagen	1000 DM	457 048	463 624	468 160	108
3340 11 300	Kontaktlinsen, Brillengläser	St				
	- Kontaktlinsen	1000 DM	.	.	.	4
	- Brillengläser aus Glas oder anderen Stoffen					
3340 11 530	- - ohne Korrektionswirkung	St	.	.	.	3
	- - Einstärkengläser (unifokal), mit Korrektionswirkung, beide Flächen fertig bearbeitet	St	3 864 135	3 700 030	3 853 551	15
		1000 DM	78 746	81 373	81 830	
3340 11 590	- - Mehrstärkengläser, mit Korrektionswirkung, beide Flächen fertig bearbeitet	St	2 615 449	2 810 783	2 678 475	16
		1000 DM	172 057	190 430	179 451	
3340 11 700	- Andere Brillengläser aus Glas oder anderen Stoffen, mit Korrektionswirkung	St	1 594 070	1 270 511	1 235 749	5
		1000 DM	42 387	39 343	38 723	
	Brillen (Korrektions-, Schutz- u.a. Brillen) u.ä. Waren					
3340 12 500	- Sonnenbrillen	St	66 712	36 997	70 485	4
		1000 DM	.	2 984	.	
3340 12 900	- Andere Brillen u.ä. Waren	kg	218 276	423 332	597 252	9
	Fassungen für Brillen oder für ähnliche Erzeugnisse	1000 DM	67 611	116 158	104 781	
3340 13 500	- aus Kunststoffen	St	56 681	60 742	62 414	5
		1000 DM	3 287	3 662	3 395	
3340 13 900	- aus anderen Stoffen	St	121 758	121 587	163 425	3
		1000 DM	9 706	10 055	7 667	
3340 14 000	Teile für Brillenfassungen oder für ähnliche Erzeugnisse	1000 DM	29 550	25 192	24 044	6
	Optische Fasern sowie Bündel und Kabel daraus; polarisierende Stoffe in Form von Folien oder Platten; Linsen, Filter u.dgl.					
	- Optische Fasern sowie Bündel und Kabel daraus (ganze Bündel von Lichtleitfasern in einer Umhüllung)					
3340 21 150	- - Kabel aus optischen Fasern zur Bildübertragung	kg	.	.	.	2
		1000 DM	.	.	.	

## 5 Produktion nach Güterarten - Deutschland

Melde-Nr.	Bezeichnung	Einheit	2. VJ 2000	1. VJ 2001	2. VJ 2001	2. VJ 2001 Anzahl Unternehmen
1	2	3	4	5	6	7
3340 21 190	- - Andere optische Fasern sowie Bündel und Kabel daraus	kg 1000 DM	9 224	13 238	13 958	9
3340 21 300	- Polarisierende Stoffe in Form von Folien oder Platten	kg 1000 DM	-	-	-	-
3340 21 530	- - nicht gefaßt	St 1000 DM	1 779 605 75 607	2 330 637 102 296	1 961 754 59 733	23
3340 21 550	- - gefaßt	St 1000 DM	63 459 58 614	49 612 64 758	58 477 62 028	9
3340 21 700	- Objektive aus Stoffen aller Art, gefaßt, für Instrumente, Apparate und Geräte (ohne solche für Foto- und Kinotechnik)	St 1000 DM	74 854 146 097	129 371 163 107	91 985 136 925	13
3340 21 900	- Filter aus Stoffen aller Art, gefaßt (ohne solche aus optisch nicht bearbeitetem Glas)	St 1000 DM	3 088	3 203	2 994	5
3340 22 300	Ferngläser, Fernrohre, optische Teleskope u.a. astronomische Instrumente und Montierungen dafür; optische Mikroskope - Ferngläser	St 1000 DM	37 964 23 621	42 176 31 153	33 254 23 710	6
3340 22 500	- Fernrohre, optische Teleskope u.a. astronomische Instrumente und Montierungen dafür	St 1000 DM	.	.	.	2
3340 22 730	- - Optische Mikroskope (einschl. solcher für Mikrofotografie, -kinematografie oder -projektion)	St 1000 DM	5 118 27 355	6 273 49 159	4 083 48 845	4
3340 22 750	- - Andere Mikroskope für Mikrofotografie, -kinematografie und -projektion	St 1000 DM	.	.	.	3
3340 22 790	- - Andere optische Mikroskope	St 1000 DM	5 088 27 477	7 687 50 142	5 893 47 089	4
3340 23 100	Flüssigkeitskristallanzeigen; Laser (ohne Laserdioden); andere optische Instrumente, Apparate und Geräte - Zielfernrohre für Waffen; Periskope; Fernrohre für Maschinen, Apparate, Geräte oder Instrumente	St 1000 DM	11 748 13 519	13 517 14 298	12 422 14 983	5
3340 23 300	- Laser (ohne Laserdioden)	St 1000 DM	16 023 134 190	22 331 164 354	28 661 175 219	11
3340 23 550	- - Andere optische Instrumente, Apparate, Geräte	St 1000 DM	.	.	.	2
3340 23 590	- - Flüssigkristallanzeigen	St 1000 DM	.	.	.	2
3340 23 590	- - Andere optische Instrumente, Apparate, Geräte (z.B. Lupen, Stereoskope)	1000 DM	29 572	23 238	37 610	9
3340 24 100	Teile und Zubehör für Ferngläser, astronomische Instrumente u.a. optische Instrumente, Apparate und Geräte - für Ferngläser, Fernrohre, optische Teleskope u.a. astronomische Instrumente und Montierungen dafür	1000 DM	7 720	3 397	3 411	4
3340 24 300	- für optische Mikroskope	1000 DM	.	42 930	48 004	6
3340 24 500	- für Flüssigkeitskristallanzeigen, Laser u.a. optische Instrumente und Geräte	1000 DM	18 726	32 680	29 582	11
3340 31 000	Objektive aus Stoffen aller Art für Fotoapparate, Filmkameras, Projektoren oder fotografische und kinematografische Vergrößerungs- oder Verkleinerungsapparate	St 1000 DM	67 623 42 695	67 096 41 714	72 097 41 253	10
3340 32 350	Fotoapparate für technische Zwecke - Fotoapparate zum Herstellen von Klischees und Druckformzylindern - - Reproduktionsgeräte zur Herstellung von Vorlagen (auf fotografischem Weg) für die Druckformherstellung (z.B. Scanner und Kameras)	St 1000 DM	1 517	1 167	1 284	5

## 5 Produktion nach Güterarten - Deutschland

Melde-Nr.	Bezeichnung	Einheit	2. VJ 2000	1. VJ 2001	2. VJ 2001	2. VJ 2001 Anzahl Unternehmen
1	2	3	4	5	6	7
3340 32 390	- - Andere Geräte zum Herstellen von Klischees und Druckformzylindern	St 1000 DM	20 494	20 273	.	2
3340 32 500	- Fotoapparate zur Aufnahme von Dokumenten auf Mikrofilm, Mikrofiche oder anderen Mikroträgern	St 1000 DM	2 731	2 397	2 704	3
3340 32 700	- Spezialfotoapparate für Unterwasser- und Luftbildaufnahmen, für die medizinische Untersuchung innerer Organe oder für gerichtsmedizinische oder kriminalistische Laboratorien	St 1000 DM	3 130	2 931 4 690	6 437	4
3340 33 100	Sofortbildkameras und andere Fotoapparate - Sofortbildkameras	St 1000 DM	-	-	-	-
3340 33 350	- Spiegelreflexkameras, für Filme in Rollen mit einer Breite von 35 mm oder weniger, andere Fotoapparate, für Filme in Rollen mit einer Breite von weniger als 35 mm	St 1000 DM	.	.	.	1
3340 33 390	- - Spiegelreflexkameras, für Filme in Rollen mit einer Breite von 35 mm oder weniger	St 1000 DM	.	.	.	1
3340 33 500	- - Andere Fotoapparate, für Filme in Rollen mit einer Breite von weniger als 35 mm	St 1000 DM	.	.	.	3
3340 33 900	- Andere Fotoapparate	St 1000 DM	843 2 030	814 2 021	625 1 609	4
3340 34 300	Filmkameras - für Filme mit einer Breite von weniger als 16 mm oder für Doppelacht-Filme	St 1000 DM	-	-	-	-
3340 34 500	- für Filme mit einer Breite von 16 mm oder mehr	St 1000 DM	.	175	249	3
3340 35 330	Filmvorführapparate, Diaprojektoren, andere Stehbildwerfer - Filmvorführapparate	St 1000 DM	.	.	.	1
3340 35 350	- - für Filme mit einer Breite von weniger als 16 mm	St 1000 DM	-	-	.	1
3340 35 500	- für Filme mit einer Breite von 16 mm oder mehr	St 1000 DM	54 372 13 274	51 972 14 616	47 787 13 238	6
3340 35 900	- Diaprojektoren	St 1000 DM	57 305 43 869	63 794 51 169	55 286 45 055	6
3340 36 150	- Andere Stehbildwerfer	St 1000 DM	35 841 9 616	47 903 11 526	46 721 10 788	5
3340 36 190	Blitzlichtgeräte, fotografische Vergrößerungs- und Verkleinerungsapparate, Apparate und Ausrüstungen für fotografische oder kinematografische Laboratorien; Negativbetrachter; Lichtbildwände	St 1000 DM	-	-	-	-
3340 36 300	- Blitzlichtgeräte	St 1000 DM	.	.	.	1
3340 36 500	- mit Entladungslampen (Elektronenblitzgeräte)	St 1000 DM	10 043 77 284	8 414 47 300	8 394 58 095	10
3340 36 750	- - Andere Apparate und Ausrüstungen für fotografische oder kinematografische Laboratorien; Negativbetrachter	St 1000 DM	.	.	.	1
3340 36 790	- - Druckform- und Filmentwicklungsmaschinen für Druckereien	St 1000 DM	3 107	8 472	.	8

## 5 Produktion nach Güterarten - Deutschland

Melde-Nr.	Bezeichnung	Einheit	2. VJ 2000	1. VJ 2001	2. VJ 2001	2. VJ 2001 Anzahl Unternehmen
1	2	3	4	5	6	7
3340 36 900	- Lichtbildwände	St 1000 DM	.	.	.	1
3340 37 000	Lesegeräte für Mikrofilme, Mikrofiche oder andere Mikroträger	St 1000 DM	215 624	.	.	2
	Teile und Zubehör für fotografische Geräte					
3340 38 130	- für Fotoapparate und Blitzlichtgeräte	1000 DM	14 665	12 651	13 867	10
3340 38 150	- - für Fotoapparate	1000 DM	.	.	.	2
	- für Blitzlichtgeräte und -vorrichtungen für fotografische Zwecke	1000 DM	.	.	.	2
3340 38 330	- für Filmkameras und Filmvorführapparate	1000 DM	26 745	24 635	26 137	5
3340 38 350	- - für Filmkameras (auch Stative)	1000 DM	.	.	.	2
3340 38 500	- für Filmvorführapparate	1000 DM	.	.	.	2
3340 38 500	- für Stehbildwerfer und fotografische Vergrößerungs- oder Verkleinerungsapparate	1000 DM	9 113	3 234	6 971	4
3340 38 700	- für Apparate und Ausrüstungen für fotografische oder kinematografische Laboratorien; Negativbetrachter; Lichtbildwände	1000 DM	11 943	11 152	10 635	17
3340 90 000	Reparatur und Instandhaltung von fotografischen, kinematografischen und optischen Instrumenten für gewerbliche Zwecke	1000 DM	26 112	41 213	43 095	18
	Armbanduhren, Taschen- u.ä. Uhren, mit Gehäuse aus Edelmetall oder Edelmetallplattierungen, auch mit Stoppeinrichtung					
3350 11 133	- Armbanduhren, mit Batterie oder Akkumulator betrieben	St 1000 DM	8 474	11 035	11 171	3
3350 11 135	- - mit mechanischer Anzeige	1000 DM	.	.	.	-
	- - mit Gehäuse aus Edelmetall	St 1000 DM	-	-	-	-
3350 11 153	- - mit Gehäuse aus Edelmetall	St 1000 DM	-	-	-	-
3350 11 155	- - mit Gehäuse aus Edelmetall	St 1000 DM	-	-	-	-
	- mit Gehäuse aus Edelmetallplattierungen	St 1000 DM	-	-	-	-
3350 11 173	- - mit anderer Anzeige	St 1000 DM	-	-	-	-
3350 11 175	- - mit Gehäuse aus Edelmetall	St 1000 DM	-	-	-	-
	- mit Gehäuse aus Edelmetallplattierungen	St 1000 DM	-	-	-	-
3350 11 303	- Andere Armband-, Taschen- u.ä. Uhren mit automatischem oder anderem Aufzug	St 1000 DM	6 231 26 146	9 850 36 521	9 632 40 997	6
3350 11 305	- - mit Gehäuse aus Edelmetall	St 1000 DM	.	-	-	-
	- mit Gehäuse aus Edelmetallplattierungen	St 1000 DM	.	-	-	-
3350 11 530	- Taschen- u.ä. Uhren, mit Batterie oder Akkumulator betrieben	St 1000 DM	-	-	-	-
	- mit mechanischer Anzeige	St 1000 DM	-	-	-	-
3350 11 550	- - mit opto-elektronischer Anzeige	St 1000 DM	-	-	-	-
3350 11 570	- - mit anderer Anzeige	St 1000 DM	-	-	-	-
	Andere Armbanduhren, Taschen- u.ä. Uhren, auch mit Stoppeinrichtung (ohne Uhren mit Gehäuse aus Edelmetall oder Edelmetallplattierungen)					
3350 12 130	- Armbanduhren, mit Batterie oder Akkumulator betrieben	St 1000 DM	277 761 11 988	321 731 12 928	280 407 12 832	5
3350 12 150	- - mit mechanischer Anzeige	St 1000 DM	.	.	.	2
3350 12 170	- - mit opto-elektronischer Anzeige	St 1000 DM	.	.	.	2
3350 12 300	- mit anderer Anzeige	St 1000 DM	.	.	.	2
	- Andere Armband-, Taschen- u.ä. Uhren mit automatischem oder anderem Aufzug	St 1000 DM	16 301 10 147	11 375 7 681	12 388 8 512	4

## 5 Produktion nach Güterarten - Deutschland

Melde-Nr.	Bezeichnung	Einheit	2. VJ 2000	1. VJ 2001	2. VJ 2001	2. VJ 2001 Anzahl Unternehmen
1	2	3	4	5	6	7
3350 12 530	- Taschen- u.ä. Uhren, mit Batterie oder Akkumulator betrieben -- mit mechanischer Anzeige	St 1000 DM	- -	. .	. .	1
3350 12 550	-- mit opto-elektronischer Anzeige	St 1000 DM	- -	- -	- -	-
3350 12 570	-- mit anderer Anzeige	St 1000 DM	. .	. .	. .	1
3350 13 000	Armaturenbrett- u.ä. Uhren für Fahrzeuge	St 1000 DM	. .	. .	. .	4
3350 14 130	Uhren mit Kleinuhr-Werk; Wecker und Wanduhren, andere Uhren und Uhrenanlagen - Uhren mit Kleinuhr-Werk, a.n.g. -- mit Batterie oder Akkumulator betrieben	St 1000 DM	. .	. .	. .	1
3350 14 190	-- Andere Uhren mit Kleinuhr-Werk	St 1000 DM	- -	- -	- -	-
3350 14 330	- Wecker -- mit Batterie oder Akkumulator betrieben oder für Netzanschluß	St 1000 DM	617 522 8 213	. 8 522	. 6 354	3
3350 14 390	-- Andere Wecker	St 1000 DM	- -	- -	- -	-
3350 14 430	- Wanduhren mit Batterie oder Akkumulator betrieben oder für Netzanschluß; Kuckucksuhren -- Wanduhren mit Batterie oder Akkumulator betrieben oder für Netzanschluß	St 1000 DM	132 572 .	77 476 4 345	108 503 .	3
3350 14 450	-- Kuckucksuhren	St 1000 DM	43 625 5 723	34 473 4 611	36 045 5 052	4
3350 14 530	- Andere Wanduhren (ohne solche mit Batterie oder Akkumulator betrieben oder für Netzanschluß) -- mit einem Durchmesser des Zifferblattes von mehr als 10 cm	St 1000 DM	14 928 .	. .	. .	2
3350 14 550	-- mit einem Durchmesser des Zifferblattes von 10 cm oder weniger	St 1000 DM	- -	- -	- -	-
3350 14 630	- Uhrenanlagen -- Hauptuhren	St 1000 DM	262 1 053	283 1 420	60 730	3
3350 14 650	-- Nebenuhren	St 1000 DM	2 184 526	. .	. .	2
3350 14 730	- Andere Uhren -- mit Batterie oder Akkumulator betrieben oder für Netzanschluß	St 1000 DM	179 081 7 254	122 804 4 478	115 904 4 388	5
3350 14 750	-- Tisch- oder Kaminuhren (ohne solche mit Batterie oder Akkumulator betrieben oder für Netzanschluß)	St 1000 DM	. .	. .	. .	2
3350 14 790	-- Andere Uhren, a.n.g.	St 1000 DM	2 714 3 590	4 660 5 499	4 013 4 862	4
3350 15 103	Zeitkontrollapparate, Zeitmesser, Zeitschalter und andere Zeitauslöser mit Uhrwerk oder Synchronmotor - Arbeitszeitregistrieruhren; Zeit- und Datumstempeluhren -- Arbeitszeitregistrieruhren	St 1000 DM	2 488 1 793	2 316 1 886	2 309 1 823	3
3350 15 105	-- Zeit- und Datumstempeluhren	St 1000 DM	. .	. .	. .	2
3350 15 300	- Parkuhren und andere Zeitkontrollapparate und Zeitmesser (ohne Kurzzeitmesser)	St 1000 DM	547 6 050	595 5 414	582 5 447	3
3350 15 500	- Kurzzeitmesser (Minutenzähler, Sekundenzähler)	St 1000 DM	. 477	. .	. .	2
3350 15 750	- Zeitschalter und andere Zeitauslöser -- Elektrische oder elektronische Schaltuhren für Tarifschaltung (Tarifschaltuhren)	St 1000 DM	. .	. .	. .	2
3350 15 790	-- Andere Zeitschalter und andere Zeitauslöser	St 1000 DM	. .	. .	. .	11

## 5 Produktion nach Güterarten - Deutschland

Melde-Nr.	Bezeichnung	Einheit	2. VJ 2000	1. VJ 2001	2. VJ 2001	2. VJ 2001 Anzahl Unternehmen
1	2	3	4	5	6	7
3350 21 330	Kleinuhr-Werke, vollständig und zusammengesetzt - mit Batterie oder Akkumulator betrieben - - nur mit mechanischer Anzeige oder mit Vorrichtung zur Aufnahme einer mechanischen Anzeige darunter zum Absatz bestimmt	St St 1000 DM	* . .	. . .	. . .	1 1
3350 21 350	- - mit opto-elektronischer Anzeige darunter zum Absatz bestimmt	St St 1000 DM	* - -	- - -	- - -	- -
3350 21 370	- - mit anderer Anzeige darunter zum Absatz bestimmt	St St 1000 DM	* - -	- - -	- - -	- -
3350 21 500	- Andere Kleinuhr-Werke darunter zum Absatz bestimmt	St St 1000 DM	* - -	- - -	- - -	- -
3350 22 350	Andere Uhrwerke (ohne Kleinuhr-Werke), vollständig und zusammengesetzt - mit Batterie oder Akkumulator betrieben oder für Netzanschluß - - für Wecker darunter zum Absatz bestimmt	St St 1000 DM	* 381 123 381 123 1 676	304 939 304 939 1 550	293 708 293 708 1 493	4 4
3350 22 390	- - für andere Uhren darunter zum Absatz bestimmt	St St 1000 DM	* 2 245 512 7 193	. . . .	. . . .	2 2
3350 22 900	- Andere Uhrwerke darunter zum Absatz bestimmt	St St 1000 DM	* 108 327 8 457	110 063 8 698	109 834 8 542	4 3
3350 23 300	Nicht oder nur teilweise zusammengesetzte, vollständige Kleinuhr-Werke (Schablonen) und unvollständige, zusammengesetzte Kleinuhr-Werke - Nicht oder nur teilweise zusammengesetzte, vollständige Kleinuhr-Werke (Schablonen), mit einer Unruh mit Spiralfeder darunter zum Absatz bestimmt	St St 1000 DM	* - -	- - -	- - -	- -
3350 23 500	- Andere nicht oder nur teilweise zusammengesetzte, vollständige Kleinuhr-Werke (Schablonen) darunter zum Absatz bestimmt	St St 1000 DM	* - -	- - -	- - -	- -
3350 23 700	- Unvollständige, zusammengesetzte Kleinuhr-Werke darunter zum Absatz bestimmt	kg kg 1000 DM	* - -	- - -	- - -	- -
3350 24 000	Uhrrohwerke für Kleinuhren darunter zum Absatz bestimmt	St St 1000 DM	* - -	- - -	- - -	- -
3350 25 000	Andere nicht oder nur teilweise zusammengesetzte, vollständige Uhrwerke und unvollständige, zusammengesetzte Uhrwerke darunter zum Absatz bestimmt	kg kg 1000 DM	* . . .	. 3 329	. .	3 3
3350 26 133	Gehäuse für Uhren und andere Uhrmacherwaren, Teile dafür - Gehäuse für Armband-, Taschen- u.ä. Uhren - - aus Edelmetall oder Edelmetallplattierungen - - - aus Edelmetall	St 1000 DM	- -	. .	. .	1
3350 26 135	- - - aus Edelmetallplattierungen	St 1000 DM	- -	- -	- -	-
3350 26 150	- - aus unedlen Metallen, auch vergoldet oder versilbert	St 1000 DM	. .	. .	. .	1
3350 26 190	- - Andere Gehäuse für Armband-, Taschen- u.ä. Uhren	St 1000 DM	- -	- -	- -	-
3350 26 300	- Teile von Gehäusen für Armband-, Taschen- u.ä. Uhren	1000 DM	-	-	-	-
3350 26 530	- Gehäuse für andere Uhrmacherwaren, Teile dafür - - aus Metall	St 1000 DM	. .	. .	. .	1
3350 26 550	- - Andere Gehäuse	St 1000 DM	132 203 3 701	90 785 3 703	63 960 3 422	4



## 5 Produktion nach Güterarten - Deutschland

Melde-Nr.	Bezeichnung	Einheit	2. VJ 2000	1. VJ 2001	2. VJ 2001	2. VJ 2001 Anzahl Unternehmen
1	2	3	4	5	6	7
3350 26 570	- - Teile für Gehäuse für andere Uhrmacherwaren	1000 DM	.	.	.	4
	Uhrarmbänder und Teile dafür, aus Metallen					
3350 27 003	- aus Edelmetall	1000 DM	.	.	.	2
3350 27 005	- aus Edelmetallplattierungen	1000 DM	.	.	.	1
3350 27 009	- aus unedlen Metallen, auch vergoldet oder versilbert	1000 DM	.	.	.	3
	Andere Uhrenteile					
3350 28 100	- Uhrfedern (einschl. Spiralfedern)	kg 1000 DM	.	.	.	2
3350 28 300	- Uhrensteine	kg 1000 DM	.	.	.	1
	- Zifferblätter für Klein- und Großuhren					
3350 28 530	- - für Armband-, Taschen- u.ä. Uhren, aus Metall	St 1000 DM	.	.	.	2
3350 28 550	- - für Großuhren, aus Metall	St 1000 DM	2 053	2 081	1 973	4
	- - für Klein- und Großuhren (ohne solche aus Metall)					
3350 28 574	- - - für Kleinuhren	St 1000 DM	.	416	.	3
3350 28 576	- - - für Großuhren	St 1000 DM	-	-	-	-
	- Andere Uhrenteile					
3350 28 730	- - für Kleinuhren	1000 DM	11 866	13 315	13 079	9
3350 28 750	- - für Großuhren	1000 DM	6 623	5 481	5 567	8
3350 91 000	Installation von industriellen Zeitmeßinstrumenten und -geräten	1000 DM	.	.	.	1
3350 92 000	Reparatur und Instandhaltung von industriellen Zeitmeßinstrumenten und -geräten	1000 DM	2 547	2 518	2 113	8
3399 00 000	Veredlung von Erzeugnissen dieser Güterabteilung (ohne Planung und Installation von industriellen Prozeßsteuerungsanlagen)	1000 DM	34 009	52 535	49 237	22
	Kraftwagen und Kraftwagenteile					
	Hubkolbenverbrennungsmotoren mit Fremdzündung für Zugmaschinen, Kraftwagen, -räder, Fahrräder mit Hilfsmotor u.a. nicht schienengebundene Landfahrzeuge, mit einem Hubraum von 1 000 cm3 oder weniger					
3410 11 300	- für Zugmaschinen, Kraftwagen, -räder, Fahrräder mit Hilfsmotor u.a. nicht schienengebundene Landfahrzeuge, mit einem Hubraum von 250 cm3 oder weniger	St 1000 DM	*	-	-	-
	darunter zum Absatz bestimmt					
	- für Zugmaschinen, Kraftwagen, -räder u.a. nicht schienengebundene Landfahrzeuge, mit einem Hubraum von mehr als 250 cm3 bis 1 000 cm3					
3410 11 530	- - für Krafträder	St 1000 DM	*	-	-	-
	darunter zum Absatz bestimmt					
3410 11 550	- - für Zugmaschinen, Kraftwagen u.a. nicht schienengebundene Landfahrzeuge	St 1000 DM	*	.	.	1
	darunter zum Absatz bestimmt			.	.	1
	Hubkolbenverbrennungsmotoren mit Fremdzündung, für Zugmaschinen, Kraftwagen, Krafträder u.a. nicht schienengebundene Landfahrzeuge, mit einem Hubraum von mehr als 1 000 cm3					
3410 12 030	- für Krafträder	St 1000 DM	*	-	-	-
	darunter zum Absatz bestimmt					
3410 12 050	- für Zugmaschinen, Kraftwagen u.a. nicht schienengebundene Landfahrzeuge	St 1000 DM	*	832 758 287 795 740 011	905 634 330 543 899 974	10 9
	darunter zum Absatz bestimmt				866 131 297 700 772 984	

## 5 Produktion nach Güterarten - Deutschland

Melde-Nr.	Bezeichnung	Einheit	2. VJ 2000	1. VJ 2001	2. VJ 2001	2. VJ 2001 Anzahl Unternehmen
1	2	3	4	5	6	7
	Kolbenverbrennungsmotoren mit Selbstzündung (Diesel- oder Halbdieselmotoren), für Zugmaschinen, Kraftwagen u.a. nicht schienengebundene Landfahrzeuge - für Acker- und Forstschlepper auf Rädern					
3410 13 003	- mit einer Leistung von 50 kW oder weniger	kW	*	-	-	-
	darunter zum Absatz bestimmt	St	*	-	-	-
		kW		-	-	-
		St		-	-	-
		1000 DM		-	-	-
3410 13 005	- mit einer Leistung von mehr als 50 kW bis 100 kW	kW	*	.	.	2
	darunter zum Absatz bestimmt	St	*	.	.	2
		kW		.	.	
		St		.	.	
		1000 DM		.	.	
3410 13 007	- mit einer Leistung von mehr als 100 kW	kW	*	.	.	2
	darunter zum Absatz bestimmt	St	*	.	.	2
		kW		.	.	
		St		.	.	
		1000 DM		.	.	
3410 13 009	- für andere Zugmaschinen, Kraftwagen und nicht schienengebundene Landfahrzeuge	kW	*	49 087 525	61 966 840	52 027 370
	darunter zum Absatz bestimmt	St	*	568 456	688 156	618 361
		kW		10 076 914	14 705 299	12 491 036
		St		127 157	184 375	159 194
		1000 DM		656 461	815 945	766 569
	Personenkraftwagen und Wohnmobile, mit Hubkolbenverbrennungsmotor mit Fremdzündung, mit einem Hubraum von 1 500 cm3 oder weniger					
3410 21 330	- Personenkraftwagen	St		-	-	-
	- mit einem Hubraum von 1 000 cm3 oder weniger	1000 DM		-	-	-
3410 21 350	- mit einem Hubraum von mehr als 1 000 cm3 bis 1 500 cm3	St		182 357	178 924	177 509
		1000 DM		3 540 092	3 242 210	3 271 541
3410 21 500	- Wohnmobile, mit einem Hubraum von mehr als 1 000 cm3 bis 1 500 cm3	St		-	-	-
		1000 DM		-	-	-
	Personenkraftwagen und Wohnmobile, mit Hubkolbenverbrennungsmotor mit Fremdzündung, mit einem Hubraum von mehr als 1 500 cm3					
3410 22 330	- Personenkraftwagen, mit einem Hubraum von mehr als 1 500 cm3; Wohnmobile mit einem Hubraum von mehr als 3 000 cm3	St		481 988	483 767	477 339
		1000 DM		14 723 878	15 211 412	14 953 045
3410 22 350	- Personenkraftwagen mit einem Hubraum von mehr als 2 000 cm3 bis 2 500 cm3	St		116 389	136 813	135 319
		1000 DM		7 036 464	8 463 117	8 395 110
3410 22 370	- Personenkraftwagen mit einem Hubraum von mehr als 2 500 cm3; Wohnmobile mit einem Hubraum von mehr als 3 000 cm3	St		135 040	151 838	139 356
		1000 DM		11 511 257	12 990 487	11 859 454
3410 22 500	- Wohnmobile mit einem Hubraum von mehr als 1 500 cm3 bis 3 000 cm3	St		-	-	-
		1000 DM		-	-	-
	Personenkraftwagen und Wohnmobile, mit Kolbenverbrennungsmotor mit Selbstzündung (Diesel- oder Halbdieselmotor)					
3410 23 100	- Personenkraftwagen, mit einem Hubraum von 1 500 cm3 oder weniger	St		.	16 369	13 249
		1000 DM		.	339 426	280 287
	- Personenkraftwagen, mit einem Hubraum von mehr als 1 500 cm3 bis 2 500 cm3					
3410 23 330	- mit einem Hubraum von mehr als 1 500 cm3 bis 2 000 cm3	St		340 067	395 827	369 170
		1000 DM		9 832 427	11 731 628	11 100 161
3410 23 350	- mit einem Hubraum von mehr als 2 000 cm3 bis 2 500 cm3	St		85 434	100 045	94 888
		1000 DM		4 292 789	4 934 627	4 721 015
3410 23 400	- Personenkraftwagen mit einem Hubraum von mehr als 2 500 cm3	St		.	.	.
		1000 DM		.	.	.
3410 23 530	- Wohnmobile					
	- mit einem Hubraum von mehr als 1 500 cm3 bis 2 500 cm3	St		3 654	4 645	4 375
		1000 DM		240 586	315 494	307 712
3410 23 550	- mit einem Hubraum von mehr als 2 500 cm3	St		1 622	1 819	1 505
		1000 DM		116 720	132 646	115 155

## 5 Produktion nach Güterarten - Deutschland

Melde-Nr.	Bezeichnung	Einheit	2. VJ 2000	1. VJ 2001	2. VJ 2001	2. VJ 2001 Anzahl Unternehmen
1	2	3	4	5	6	7
3410 24 300	Personenkraftwagen mit Elektro- sowie mit anderem Motor - mit Elektromotor	St 1000 DM	- -	- -	- -	- -
3410 24 900	- mit anderem Motor	St 1000 DM	- -	- -	- -	- -
3410 30 330	Omnibusse mit Kolbenverbrennungsmotor sowie mit anderem Motor - mit Selbstzündung (Diesel- oder Halbdieselmotor) - mit einem Hubraum von 2 500 cm <sup>3</sup> oder weniger	St 1000 DM	- -	- -	- -	- -
3410 30 350	- mit einem Hubraum von mehr als 2 500 cm <sup>3</sup>	St 1000 DM	2 273 842 450	2 094 715 819	2 380 777 998	7
3410 30 530	- mit Fremdzündung sowie mit anderem Motor - mit Fremdzündung, mit einem Hubraum von 2 800 cm <sup>3</sup> oder weniger	St 1000 DM	- -	- -	- -	- -
3410 30 550	- mit Fremdzündung, mit einem Hubraum von mehr als 2 800 cm <sup>3</sup>	St 1000 DM	- -	- -	- -	- -
3410 30 590	- mit anderem Motor	St 1000 DM	. .	. .	. .	2
3410 41 130	Lastkraftwagen mit Kolbenverbrennungsmotor, mit Selbstzündung (Diesel- oder Halbdieselmotor) - mit einem zulässigen Gesamtgewicht von 5 t oder weniger - von 3,5 t oder weniger	St 1000 DM	. .	. .	. .	2
3410 41 150	- von mehr als 3,5 t bis 5 t	St 1000 DM	3 892 163 739	5 324 226 198	3 863 166 988	3
3410 41 330	- mit einem zulässigen Gesamtgewicht von mehr als 5 t bis 20 t - von mehr als 5 t bis 12 t	St 1000 DM	8 477 .	7 301 .	6 971 .	3
3410 41 350	- von mehr als 12 t bis 20 t	St 1000 DM	. .	. .	. .	2
3410 41 400	- mit einem zulässigen Gesamtgewicht von mehr als 20 t	St 1000 DM	10 062 1 382 297	10 988 1 582 675	8 320 1 161 365	4
3410 42 330	Lastkraftwagen mit Kolbenverbrennungsmotor mit Fremdzündung sowie mit anderem Motor - mit Fremdzündung, mit einem zulässigen Gesamtgewicht von 5 t oder weniger - von 3,5 t oder weniger	St 1000 DM	. .	. .	. .	2
3410 42 350	- von mehr als 3,5 t bis 5 t	St 1000 DM	. .	. .	. .	2
3410 42 530	- mit Fremdzündung, mit einem zulässigen Gesamtgewicht von mehr als 5 t - von mehr als 5 t bis 12 t	St 1000 DM	- -	- -	- -	- -
3410 42 550	- von mehr als 12 t	St 1000 DM	- -	- -	- -	- -
3410 42 900	- mit anderem Motor	St 1000 DM	- -	- -	- -	- -
3410 44 000	Sattel-Straßenzugmaschinen (ohne Zugkraftkarren)	St 1000 DM	12 828 1 484 798	13 825 1 562 329	12 510 1 455 886	5
3410 45 000	Fahrgestelle für Zugmaschinen, Omnibusse, Personenkraftwagen, Lastkraftwagen, Kraftfahrzeuge zu besonderen Zwecken, mit Motor (ohne Fahrerhaus)	St 1000 DM	13 388 452 544	14 982 531 776	16 937 595 753	5
3410 51 000	Muldenkipper (Dumper), zur Verwendung außerhalb des Straßennetzes gebaut	St 1000 DM	62 4 574	. .	. .	2
3410 52 000	Kranwagen (Autokrane)	St 1000 DM	709 756 231	583 660 644	645 759 873	5

## 5 Produktion nach Güterarten - Deutschland

Melde-Nr.	Bezeichnung	Einheit	2. VJ 2000	1. VJ 2001	2. VJ 2001	2. VJ 2001 Anzahl Unternehmen
1	2	3	4	5	6	7
3410 53 000	Schneespezialfahrzeuge (einschl. Motorschlitten); Spezialfahrzeuge zur Personenbeförderung auf Golfplätzen sowie ähnliche Fahrzeuge	St 1000 DM	.	.	.	1
	Kraftfahrzeuge zu besonderen Zwecken					
3410 54 100	- Kraftfahrzeuge mit Bohrturm zum Tiefbohren	St 1000 DM	.	.	.	1
3410 54 300	- Feuerwehrwagen	St 1000 DM	340 61 374	516 63 713	410 90 956	7
3410 54 500	- Betonmischwagen (LKW-Betonmischer)	St 1000 DM	.	.	.	2
3410 54 901	- Andere Kraftfahrzeuge zu besonderen zivilen Zwecken (z.B. Abschleppwagen, Straßenkehrwagen, Straßensprengwagen, Werkstattwagen, Wagen mit Röntgenanlage)	St 1000 DM	332 63 389	397 102 703	538 120 022	15
	Karosserien für Personenkraftwagen, Einachsschlepper und Lastkraftwagen					
3420 10 300	- Karosserien für Personenkraftwagen	St 1000 DM	8 554 107 893	6 735 56 418	7 603 63 789	8
	- Karosserien oder Aufbauten (einschl. Fahrerhäuser), für Einachsschlepper und Lastkraftwagen					
3420 10 501	- - für Feuerwehrwagen	St 1000 DM	590 46 839	518 43 821	618 62 259	13
3420 10 505	- - für Omnibusse	St 1000 DM	337 28 627	439 31 719	292 29 371	3
3420 10 507	- - für Einachsschlepper u.a. Lastkraftwagen (ohne Tankwagenaufbauten)	St 1000 DM	37 009 605 470	32 067 506 617	34 064 566 319	184
3420 10 509	- - Tankwagenaufbauten ohne Fahrgestell	St 1000 DM	223 25 194	220 22 425	231 21 837	14
	Warenbehälter (Container) (einschl. solcher für Flüssigkeiten oder Gase, speziell für eine oder mehrere Beförderungsarten gebaut oder ausgestattet)					
3420 21 030	- Wechselbehälter	St 1000 DM	4 883 38 978	5 153 41 996	5 810 45 534	15
3420 21 050	- Überseecontainer	St 1000 DM	26 005	27 960	26 620	8
3420 21 070	- Abfallmulden	St 1000 DM	7 054 23 007	6 358 22 520	7 144 25 481	23
3420 21 090	- Andere Container	St 1000 DM	28 945 88 188	23 202 56 675	23 779 89 456	29
3420 22 300	Wohnanhänger zum Wohnen oder Campen					
	- Wohnanhänger, faltbar	St 1000 DM	-	-	-	-
	- Andere Wohnanhänger					
3420 22 930	- - mit einem Gewicht von 750 kg oder weniger	St 1000 DM	.	.	.	2
3420 22 950	- - mit einem Gewicht von mehr als 750 kg bis 3 500 kg	St 1000 DM	11 481 255 234	13 220 308 689	12 048 276 175	11
3420 22 970	- - mit einem Gewicht von mehr als 3 500 kg	St 1000 DM	-	-	.	1
	Andere Anhänger zum Befördern von Gütern (z.B. Anhänger mit Tankaufbau, Sattelanhänger)					
	- Sattelanhänger zur Lastenbeförderung					
3420 23 031	- - einachsige	St 1000 DM	186 5 337	118 3 717	144 4 845	10
3420 23 033	- - zweiachsige (ohne solche mit Spezialaufbauten)	St 1000 DM	2 013 42 931	1 767 35 383	1 952 44 669	34
3420 23 035	- - drei- und mehrachsige (ohne solche mit Spezialaufbauten)	St 1000 DM	6 950 384 131	7 511 394 589	8 216 428 389	34
3420 23 037	- - zweiachsige, mit Spezialaufbauten	St 1000 DM	343 25 798	263 19 440	311 24 238	16
3420 23 039	- - drei- und mehrachsige, mit Spezialaufbauten	St 1000 DM	1 786 190 805	1 824 199 832	1 499 152 503	22
3420 23 050	- Andere einachsige Anhänger	St 1000 DM	38 638 83 285	30 863 70 551	36 872 82 318	25

## 5 Produktion nach Güterarten - Deutschland

Melde-Nr.	Bezeichnung	Einheit	2. VJ 2000	1. VJ 2001	2. VJ 2001	2. VJ 2001 Anzahl Unternehmen
1	2	3	4	5	6	7
3420 23 091	- Andere Anhänger für zivile Zwecke - mit einem zulässigen Gesamtgewicht von 10 t oder weniger	St 1000 DM	8 157 69 261	6 176 59 461	7 404 71 620	38
3420 23 095	- mit einem zulässigen Gesamtgewicht von mehr als 10 t	St 1000 DM	3 048 142 234	2 437 118 858	2 584 121 326	53
3420 30 300	Teile für Anhänger (einschl. Sattelanhänger) - Fahrgestelle	St 1000 DM	27 203 45 868	26 815 49 328	33 160 49 263	15
3420 30 500	- Karosserien und Aufbauten	St 1000 DM	129 593 38 565	107 862 33 795	95 459 33 124	23
3420 30 700	- Achsen	St 1000 DM	97 367 301 913	111 765 309 262	102 374 294 401	7
3420 30 900	- Andere Teile	1000 DM	304 005	266 295	221 317	60
3430 11 030	Teile für Kolbenverbrennungsmotoren mit Fremdzündung - Zylinderblöcke, Zylinder, Zylindermäntel, Zylinderköpfe	kg 1000 DM	8 987 210 93 904	10 745 048 128 178	10 468 739 118 733	11
3430 11 050	- Stangen, Kolben, Ringe	kg 1000 DM	4 892 170 269 619	5 537 241 302 532	5 066 088 284 845	12
3430 11 070	- Vergaser, Einspritzungssysteme	kg 1000 DM	.	.	.	2
3430 11 090	- Andere Teile	1000 DM	4 893 427	3 783 324	3 927 472	68
3430 12 030	Teile für Kolbenverbrennungsmotoren mit Selbstzündung (Diesel- oder Halbdieselmotor) - Stangen, Kolben, Ringe	kg 1000 DM	5 752 992 267 648	6 207 514 299 878	5 738 163 280 187	9
3430 12 050	- Einspritzungssysteme für Kraftfahrzeuge	kg 1000 DM	.	.	.	7
3430 12 070	- Andere Einspritzungssysteme	kg 1000 DM	2 459 295 110 731	3 073 165 128 421	2 926 953 138 555	8
3430 12 090	- Andere Teile	1000 DM	1 335 076	1 467 492	1 381 193	46
3430 20 100	Andere Teile und Zubehör für Einachsschlepper, Personen-, Lastkraftwagen, Kraftfahrzeuge zu besonderen Zwecken - Stoßstangen und Teile dafür	t 1000 DM	28 390 431 434	27 986 475 904	28 878 441 389	21
3430 20 230	- Bremsbeläge, Servobremsen und Teile für Bremsen	1000 St	33 341	34 376	31 834	6
3430 20 250	- Bremsbeläge, montiert	1000 DM	259 089	251 500	264 866	
3430 20 330	- Servobremsen und Teile für Bremsen	1000 DM	1 734 678	1 961 857	1 934 588	41
3430 20 350	- Schaltgetriebe; Achsbrücken (Triebachsen) mit Ausgleichsgetriebe, auch mit anderen Kraftübertragungs- vorrichtungen; Tragachsen und Teile dafür - - Schaltgetriebe darunter zum Absatz bestimmt	St St 1000 DM	* 1 973 790 1 205 295 1 400 236	2 128 436 1 305 947 1 636 989	1 987 171 1 221 962 1 549 424	15 15
3430 20 370	- - Achsbrücken (Triebachsen) mit Ausgleichsgetriebe, auch mit anderen Kraftübertragungs- vorrichtungen darunter zum Absatz bestimmt	St St 1000 DM	* 895 057 323 591	268 965 310 762	157 506 250 325	14 14
3430 20 400	- - Tragachsen und Teile dafür	t 1000 DM	27 109 163 846	27 046 156 758	25 389 165 276	17
3430 20 500	- Räder sowie Teile und Zubehör dafür	t 1000 DM	143 680 583 606	150 342 655 217	144 046 618 526	30
3430 20 610	- Stoßdämpfer	St 1000 DM	6 991 026 328 146	7 362 895 342 481	6 781 946 332 724	6
3430 20 630	- Kühler, Auspufftöpfe und -rohre, Schaltkupplungen und Teile dafür, Lenkräder, Lenksäulen und Lenkgetriebe - - Kühler	St 1000 DM	2 744 585 268 359	3 056 297 288 852	2 780 515 279 246	14
3430 20 630	- - Auspufftöpfe (Schalldämpfer) und Auspuffrohre	St 1000 DM	12 858 684 453 731	14 892 679 825 452	14 207 439 840 016	31

## 5 Produktion nach Güterarten - Deutschland

Melde-Nr.	Bezeichnung	Einheit	2. VJ 2000	1. VJ 2001	2. VJ 2001	2. VJ 2001 Anzahl Unternehmen
1	2	3	4	5	6	7
3430 20 650	- - Schaltkupplungen und Teile dafür	1000 DM	675 373	729 671	727 761	24
3430 20 670	- - Lenkräder, Lenksäulen und Lenkgetriebe	t 1000 DM	34 650 696 972	27 276 800 678	26 843 765 446	19
3430 20 710	- - Andere Teile und Zubehör - - Brennstoffbehälter	St 1000 DM	494 111 73 069	595 885 90 271	609 351 91 887	8
3430 20 730	- - Baugruppen für Klimaanlage	1000 DM	206 202	306 367	294 214	17
3430 20 750	- - Aufhängungen (ohne Stoßdämpfer)	1000 DM	62 931	107 383	87 697	9
3430 20 770	- - Übertragungsteile (ohne Getriebe, Achsbrücken u.ä.)	1000 DM	473 995	668 783	649 090	22
3430 20 790	- - Andere Teile und Zubehör, a.n.g.	1000 DM	4 589 811	5 225 693	4 985 701	327
3430 30 300	Sicherheitsgurte; andere Karosserieteile und anderes Karosseriezubehör für Personen-, Lastkraftwagen und Kraftfahrzeuge zu besonderen Zwecken - Sicherheitsgurte	St 1000 DM	9 559 464 198 224	11 451 555 211 024	10 219 946 180 722	9
3430 30 900	- Andere Karosserieteile und anderes Karosseriezubehör (auch für Fahrerhäuser)	1000 DM	4 730 686	4 985 966	4 859 766	241
3499 00 000	Veredlung von Erzeugnissen dieser Güterabteilung	1000 DM	389 436	456 458	439 420	54
3511 21 330	Sonstige Fahrzeuge Fahrgast-, Kreuzfahrt-, Fähr- u.ä. Schiffe, hauptsächlich zur Personenbeförderung - für die Seeschifffahrt - - Fahrgastschiffe, Kreuzfahrtschiffe u.ä. zum Befördern von Personen	BRT St 1000 DM	. . .	. . .	. . .	3
3511 21 350	- - Fährschiffe	BRT St 1000 DM	- . .	- . .	- . .	-
3511 21 900	- für die Binnenschifffahrt Tankschiffe - für die Seeschifffahrt	St 1000 DM	. .	5 21 895	. .	2
3511 22 330	- - Rohöltankschiffe	BRT St 1000 DM	- . .	- . .	- . .	-
3511 22 350	- - Produkten- und Chemikaliientankschiffe	BRT St 1000 DM	. . .	- . .	. . .	1
3511 22 901	- für die Binnenschifffahrt - - ohne maschinellen Antrieb	Lade-t St 1000 DM	- . .	- . .	- . .	-
3511 22 905	- - mit maschinellen Antrieb	Lade-t St 1000 DM	- . .	- . .	- . .	-
3511 23 300	Kühlschiffe (ohne Tankschiffe) - für die Seeschifffahrt	BRT St 1000 DM	- . .	- . .	- . .	-
3511 23 900	- für die Binnenschifffahrt	Lade-t St 1000 DM	- . .	- . .	- . .	-
3511 24 100	Andere Wasserfahrzeuge zum Befördern von Gütern sowie Wasserfahrzeuge zum Befördern von Personen und Gütern - für die Seeschifffahrt - - Massengutfrachtschiffe	BRT St 1000 DM	. . .	- . .	- . .	-
3511 24 200	- - Kombinierte Frachtschiffe	BRT St 1000 DM	. . .	- . .	. . .	1
3511 24 300	- - Stückgutfrachtschiffe	BRT St 1000 DM	- . .	- . .	- . .	-
3511 24 400	- - Vollcontainerschiffe	BRT St 1000 DM	131 558 6 445 449	. . .	. . .	5

## 5 Produktion nach Güterarten - Deutschland

Melde-Nr.	Bezeichnung	Einheit	2. VJ 2000	1. VJ 2001	2. VJ 2001	2. VJ 2001 Anzahl Unternehmen
1	2	3	4	5	6	7
3511 24 500	-- Ro-Ro-Schiffe	BRT St 1000 DM	. . .	- - -	. . .	1
3511 24 600	-- Fahrzeugtransportschiffe	BRT St 1000 DM	- - -	- - -	- - -	-
3511 24 730	-- LPG- und LNG-Tanker -- - LPG-Tanker	BRT St 1000 DM	- - -	- - -	- - -	-
3511 24 750	-- - LNG-Tanker	BRT St 1000 DM	- - -	- - -	- - -	-
3511 24 800	- für die Binnenschifffahrt -- ohne maschinellen Antrieb	Lade-t St 1000 DM	- - -	- - -	- - -	-
3511 24 900	-- mit maschinellem Antrieb	Lade-t St 1000 DM	- - -	- - -	- - -	-
3511 31 300	Fischereifahrzeuge; Fabrikschiffe u.a. Schiffe für das Verarbeiten oder Konservieren von Fischereierzeugnissen - für die Seeschifffahrt	BRT St 1000 DM	- - -	- - -	- - -	-
3511 31 900	- für die Binnenschifffahrt	Lade-t St 1000 DM	- - -	- - -	- - -	-
3511 32 301	Schlepper und Schubschiffe - Schlepper -- für die Seeschifffahrt	St 1000 DM	. . .	- - -	- - -	-
3511 32 303	-- für die Binnenschifffahrt	St 1000 DM	- - -	. . .	. . .	1
3511 32 500	- Schubschiffe -- für die Seeschifffahrt	St 1000 DM	- - -	- - -	- - -	-
3511 32 900	-- für die Binnenschifffahrt	St 1000 DM	- - -	- - -	- - -	-
3511 33 300	Schwimmbagger, Feuerschiffe, Feuerlöschschiffe, Schwimmkrane u.ä. Wasserfahrzeuge, bei denen das Fahren von untergeordneter Bedeutung ist; andere Wasserfahrzeuge - Schwimmbagger für die Seeschifffahrt	St 1000 DM	. . .	- - -	. . .	1
3511 33 530	- Feuerschiffe, Feuerlöschschiffe, Schwimmkrane, Schwimmdocks u.ä. Wasserfahrzeuge, bei denen das Fahren von untergeordneter Bedeutung ist, für die Seeschifffahrt	St 1000 DM	- - -	- - -	- - -	-
3511 33 550	-- Schwimmdocks für die Seeschifffahrt	St 1000 DM	- - -	- - -	- - -	-
3511 33 700	- Schwimmbagger, Feuerschiffe, Feuerlöschschiffe, Schwimmkrane, Schwimmdocks, schwimmende Hotels, u.ä. Wasserfahrzeuge, für die Binnenschifffahrt	St 1000 DM	- - -	- - -	- - -	-
3511 33 930	- Andere Wasserfahrzeuge (z.B. Rettungsfahrzeuge (ohne Ruderboote), Behördenschiffe) -- für die Seeschifffahrt	St 1000 DM	. . .	. . .	- - -	-
3511 33 950	-- für die Binnenschifffahrt	St 1000 DM	6 2 505	17 4 791	10 4 034	4
3511 40 000	Schwimmende oder tauchende Bohr- oder Förderplattformen	St 1000 DM	- - -	- - -	- - -	-
3511 50 000	Andere schwimmende Vorrichtungen (z.B. Flöße, Schwimm tanks, Senkkästen, Festmachetonnen, Bojen und schwimmende Baken)	St 1000 DM	. . .	. . .	. . .	2
3511 91 001	Reparatur von Schiffen, anderen Wasserfahrzeugen und schwimmenden Vorrichtungen, für zivile Zwecke	1000 DM	193 545	214 700	221 244	75

## 5 Produktion nach Güterarten - Deutschland

Melde-Nr.	Bezeichnung	Einheit	2. VJ 2000	1. VJ 2001	2. VJ 2001	2. VJ 2001 Anzahl Unternehmen
1	2	3	4	5	6	7
3511 92 001	Umbau von Schiffen, anderen Wasserfahrzeugen und schwimmenden Vorrichtungen für Zivile Zwecke	1000 DM	66 795	25 655	22 697	11
3511 93 000	Abwracken von Schiffen, anderen Wasserfahrzeugen und schwimmenden Vorrichtungen	1000 DM	-	-	-	-
3512 11 300	Segelboote, auch mit Hilfsmotor - für die Seeschifffahrt	St 1000 DM	.	.	.	2
3512 11 530	- für die Binnenschifffahrt - - mit einem Gewicht von 100 kg oder weniger	St 1000 DM	-	-	-	-
3512 11 550	- - mit einem Gewicht von mehr als 100 kg - - - mit einer Länge von 7,5 m oder weniger	St 1000 DM	-	-	-	-
3512 11 570	- - - mit einer Länge von mehr als 7,5 m	St 1000 DM	.	.	.	1
3512 12 330	Aufblasbare Boote - mit einem Gewicht von 20 kg oder weniger oder mit einer Länge von 2,5 m oder weniger	St 1000 DM	.	-	-	-
3512 12 350	- mit einem Gewicht von mehr als 20 kg bis 100 kg mit einer Länge von mehr als 2,5 m	St 1000 DM	.	.	.	1
3512 12 370	- mit einem Gewicht von mehr als 100 kg	St 1000 DM	.	-	-	-
3512 13 300	Andere Vergnügungs- und Sportboote; Ruderboote, Kanus u.dgl. - Motorboote (ohne Außenbordmotor), für die Seeschifffahrt	St 1000 DM	.	.	.	2
3512 13 550	- Motorboote (ohne Außenbordmotor), für die Binnenschifffahrt - - mit einer Länge von 7,5 m oder weniger	St 1000 DM	-	-	-	-
3512 13 570	- - mit einer Länge von mehr als 7,5 m	St 1000 DM	-	.	.	2
3512 13 930	- Andere Jachten, Vergnügungs- oder Sportboote; Ruderboote und Kanus - - mit einem Gewicht von 100 kg oder weniger	St 1000 DM	3 852	2 675	3 348	4
3512 13 950	- - mit einem Gewicht von mehr als 100 kg - - - mit einer Länge von 7,5 m oder weniger	St 1000 DM	.	.	.	2
3512 13 970	- - - mit einer Länge von mehr als 7,5 m	St 1000 DM	.	.	.	3
3512 90 000	Reparatur und Instandhaltung von Booten und Jachten	1000 DM	14 922	8 878	46 348	12
3520 11 030	Elektrische Lokomotiven mit Stromspeisung aus dem Stromnetz - mit einer Dauerleistung von 1 000 KW oder weniger	St 1000 DM	-	-	.	1
3520 11 050	- mit einer Dauerleistung von mehr als 1 000 KW mit einer Höchstgeschwindigkeit von mehr als 250 km/h	St 1000 DM	-	-	-	-
3520 11 070	- - mit einer Höchstgeschwindigkeit von 250 km/h oder weniger	St 1000 DM	.	.	.	2
3520 12 030	Dieselektrische Lokomotiven - mit einer Dauerleistung von 1 000 KW oder weniger	St 1000 DM	-	-	.	1
3520 12 050	- mit einer Dauerleistung von mehr als 1 000 KW	St 1000 DM	.	.	.	1
3520 13 300	Andere Lokomotiven; Lokomotivtender - Elektrische Lokomotiven mit Stromspeisung aus Akkumulatoren	St 1000 DM	.	-	-	-
3520 13 930	- Andere Lokomotiven; Lokomotivtender - - Dieselhydraulische und dieselmechanische Lokomotiven - - - mit einer Dauerleistung von 1 000 KW oder weniger	St 1000 DM	.	.	.	1
3520 13 950	- - - mit einer Dauerleistung von mehr als 1 000 KW	St 1000 DM	-	-	-	-



## 5 Produktion nach Güterarten - Deutschland

Melde-Nr.	Bezeichnung	Einheit	2. VJ 2000	1. VJ 2001	2. VJ 2001	2. VJ 2001 Anzahl Unternehmen
1	2	3	4	5	6	7
3520 13 990	- - Andere Lokomotiven; Lokomotivtender	St 1000 DM	-	-	-	-
	Triebwagen und Schienenbusse (ohne Schienenfahrzeuge zur Gleisunterhaltung u.a. Bahndienstwagen)					
	- - - mit einer Höchstgeschwindigkeit von mehr als 250 km/h	St 1000 DM	.	-	.	1
3520 20 310	- - - mit einer Höchstgeschwindigkeit von 250 km/h od. weniger	St 1000 DM	.	62	76	3
3520 20 330	- - - mit einer Höchstgeschwindigkeit von 250 km/h od. weniger	St 1000 DM	.	186 535	200 158	1
3520 20 350	- - - mit einer Höchstgeschwindigkeit von 250 km/h od. weniger	St 1000 DM	.	.	.	2
3520 20 370	- - - mit einer Höchstgeschwindigkeit von 250 km/h od. weniger	St 1000 DM	.	.	.	5
3520 20 900	- - - mit einer Höchstgeschwindigkeit von 250 km/h od. weniger	St 1000 DM	74	71	85	3
3520 31 000	Schienenfahrzeuge zur Gleisunterhaltung u.a. Bahndienstfahrzeuge, auch selbstfahrend (z.B. Gerätewagen u.ä., Meßwagen und Draisinen)	St 1000 DM	177 884	225 236	272 290	3
	Personenwagen (ohne Eigenantrieb), Gepäckwagen, Postwagen und andere schienenungebundene Spezialwagen					
	- - - für eine Höchstgeschwindigkeit von mehr als 250 km/h	St 1000 DM	.	6	8	3
3520 32 010	- - - für eine Höchstgeschwindigkeit von 250 km/h oder weniger, für Intercity-Verkehr	St 1000 DM	.	15 323	11 019	-
3520 32 020	- - - für Nahverkehr	St 1000 DM	56	8	20	3
3520 32 030	- - - für S- und U-Bahnen (Schwer)	St 1000 DM	49 223	6 076	12 158	1
3520 32 040	- - - für Schienenbusse und U-Bahnen (Leicht)	St 1000 DM	-	-	-	-
3520 32 050	- - - für Dieseltriebwagen	St 1000 DM	-	-	-	1
3520 32 060	- - - für Dieseltriebwagen	St 1000 DM	.	.	.	1
3520 32 090	- - - für Dieseltriebwagen	St 1000 DM	-	.	.	1
	Schienenungebundene Güterwagen (ohne Eigenantrieb)					
	- - - Kesselwagen u.dgl., wärmeisolierte Wagen und Kühlwagen und andere gedeckte und geschlossene Güterwagen	St 1000 DM	419	406	419	4
3520 33 300	- - - Kesselwagen u.dgl., wärmeisolierte Wagen und Kühlwagen und andere gedeckte und geschlossene Güterwagen	St 1000 DM	60 601	66 629	77 551	2
3520 33 500	- - - Kesselwagen u.dgl., wärmeisolierte Wagen und Kühlwagen und andere gedeckte und geschlossene Güterwagen	St 1000 DM	.	.	.	2
	Teile für Schienenfahrzeuge; ortsfestes Gleismaterial und Teile dafür; mechanische Geräte zur Verkehrsüberwachung und Steuerung (z.B. Signal-, Sicherungs- und Überwachungsgeräte)					
	- - - Teile für Schienenfahrzeuge (z.B. Drehgestelle, Lenkgestelle, Achsen und Räder; Bremsvorrichtungen; Zughaken und andere Kupplungsvorrichtungen, Puffer)	1000 DM	438 078	453 304	464 581	57
	- - - Ortsfestes Gleismaterial; mechanische Geräte zur Verkehrsüberwachung und Steuerung (z.B. Signal-, Sicherungs- und Überwachungsgeräte), Teile dafür					
3520 40 300	- - - Ortsfestes Gleismaterial und Geräte für Schienenwege	kg 1000 DM	12 295 823	12 360 035	16 048 928	12
3520 40 550	- - - Ortsfestes Gleismaterial und Geräte für Schienenwege	kg 1000 DM	43 346	42 864	52 939	12

## 5 Produktion nach Güterarten - Deutschland

Melde-Nr.	Bezeichnung	Einheit	2. VJ 2000	1. VJ 2001	2. VJ 2001	2. VJ 2001 Anzahl Unternehmen
1	2	3	4	5	6	7
3520 40 580	-- Teile für ortsfestes Gleismaterial und für mechanische Geräte zur Verkehrsüberwachung und Steuerung (z.B. Signal-, Sicherungs- und Überwachungsgeräte)	1000 DM	13 137	11 925	14 362	6
3520 40 590	-- Mechanische Geräte zur Verkehrsüberwachung und Steuerung (z.B. Signal-, Sicherungs- und Überwachungsgeräte)	kg 1000 DM	174 882 1 919	233 536 5 044	192 159 3 042	3
3520 91 000	Reparatur und Instandhaltung von Schienenfahrzeugen	1000 DM	122 493	178 209	166 237	42
3520 92 000	Umbau von Schienenfahrzeugen	1000 DM	12 202	13 482	19 209	10
3530 11 030	Motoren und Triebwerke für Luft- und Raumfahrzeuge; Start- und Abbremsvorrichtungen sowie Bodengeräte für die Flugausbildung, Teile dafür -- Kolbenverbrennungsmotoren mit Fremdzündung für zivile und halböffentliche Luftfahrzeuge darunter zum Absatz bestimmt	St St 1000 DM	* . .	. . .	. . .	1 1
3530 12 130	Turbo-Strahltriebwerke, Turbo-Propellertriebwerke -- Turbo-Strahltriebwerke für zivile und halböffentliche Luftfahrzeuge -- mit einer Schubkraft von 25 kN oder weniger darunter zum Absatz bestimmt	St St 1000 DM	* - -	- - -	- - -	- -
3530 12 330	-- mit einer Schubkraft von mehr als 25 kN darunter zum Absatz bestimmt -- Turbo-Propellertriebwerke für zivile und halböffentliche Luftfahrzeuge	St St 1000 DM	* . .	. . .	. . .	1 1
3530 12 530	-- mit einer Leistung von 1100 oder weniger darunter zum Absatz bestimmt	St St 1000 DM	* - -	- - -	- - -	- -
3530 12 730	-- mit einer Leistung von mehr als 1100 kW darunter zum Absatz bestimmt	St St 1000 DM	* - -	- - -	- - -	- -
3530 13 030	Strahltriebwerke (ohne Turbo-Strahltriebwerke) für zivile und halböffentliche Luftfahrzeuge darunter zum Absatz bestimmt	St St 1000 DM	* - -	- - -	- - -	- -
3530 14 301	Startvorrichtungen für Luftfahrzeuge; Abbremsvorrichtungen für Schiffsdecks u.ä. Landehilfen für Luftfahrzeuge; Bodengeräte zur Flugausbildung; Teile dafür -- Startvorrichtungen für Luftfahrzeuge; Abbremsvorrichtungen für Schiffsdecks u.ä. Landehilfen für Luftfahrzeuge, für zivile Zwecke; Teile dafür	kg 1000 DM	- .	- .	- .	- -
3530 14 530	-- Bodengeräte zur zivilen Flugausbildung und Teile dafür	kg 1000 DM	- -	- -	- -	- -
3530 15 000	Teile für Kolbenverbrennungsmotoren mit Fremdzündung, für Luftfahrzeuge	1000 DM	-	-	-	-
3530 16 000	Teile für Turbo-Strahltriebwerke oder Turbo-Propellertriebwerke	1000 DM	.	.	.	5
3530 21 000	Segelflugzeuge und Hanggleiter	St 1000 DM	92 14 632	74 9 719	107 15 248	5
3530 22 000	Ballone, Luftschiffe u.a. nicht für maschinellen Antrieb bestimmte Luftfahrzeuge Hubschrauber und Starrflügelflugzeuge -- Zivile und halböffentliche Hubschrauber	kg 1000 DM	. 1 963	. .	. .	2
3530 31 330	-- mit einem Leergewicht von 2 000 kg oder weniger	St 1000 DM	. .	. .	. .	1
3530 31 530	-- mit einem Leergewicht von mehr als 2 000 kg bis 15 000 kg	St 1000 DM	- -	- -	- -	-

## 5 Produktion nach Güterarten - Deutschland

Melde-Nr.	Bezeichnung	Einheit	2. VJ 2000	1. VJ 2001	2. VJ 2001	2. VJ 2001 Anzahl Unternehmen
1	2	3	4	5	6	7
3530 32 030	- Zivile und halböffentliche Starrflügelflugzeuge u.a. Luftfahrzeuge - mit einem Leergewicht von 2 000 kg oder weniger	St 1000 DM	55 13 705	70 23 262	86 28 437	6
3530 33 030	- mit einem Leergewicht von mehr als 2 000 kg bis 15 000 kg	St 1000 DM	.	.	.	1
3530 34 010	- mit einem Leergewicht von mehr als 15 000 kg	St 1000 DM	-	-	-	-
3530 34 050	- mit einem Leergewicht von mehr als 35 000 kg	St 1000 DM	-	-	-	-
3530 40 001	Raumfahrzeuge (einschl. Satelliten) und Trägerraketen für Raumfahrzeuge, für zivile Zwecke	kg 1000 DM	-	-	-	-
3530 50 300	Andere Teile für Luftfahrzeuge und Raumfahrzeuge für zivile Zwecke - Propeller und Rotoren, Teile dafür	kg 1000 DM	.	.	.	1
3530 50 500	- Fahrgestelle und Teile dafür	kg 1000 DM	31 125 9 069	36 072 10 996	40 612 10 806	6
3530 50 901	- Andere Teile für Luft- und Raumfahrzeuge	1000 DM	2 064 072	2 223 123	2 274 908	44
3530 91 001	Reparatur und Instandhaltung von Luftfahrzeugen sowie von Motoren und Triebwerken dafür, für zivile Zwecke	1000 DM	1 610 562	1 907 719	2 021 014	34
3530 92 300	Umbau von Luftfahrzeugen sowie von Motoren und Triebwerken dafür - von Luftfahrzeugmotoren und -triebwerken	1000 DM	62 314	61 898	77 722	3
3530 92 500	- von Hubschraubern	1000 DM	.	.	.	1
3530 92 700	- von Flugzeugen	1000 DM	.	.	.	2
3541 11 000	Krafträder und Fahrräder mit Hilfsmotor, mit Hubkolbenverbrennungsmotor mit einem Hubraum von 50 cm3 oder weniger	St 1000 DM	.	.	.	1
3541 12 130	Krafträder mit Hubkolbenverbrennungsmotor mit einem Hubraum von mehr als 50 cm3, auch mit Beiwagen - mit einem Hubraum von mehr als 50 cm3 bis 250 cm3 - Motorroller	St 1000 DM	.	.	.	1
3541 12 150	- - Andere Krafträder	St 1000 DM	.	.	.	1
3541 12 300	- mit einem Hubraum von mehr als 250 cm3 bis 500 cm3	St 1000 DM	-	-	-	-
3541 12 500	- mit einem Hubraum von mehr als 500 cm3 bis 800 cm3	St 1000 DM	-	-	-	-
3541 12 700	- mit einem Hubraum von mehr als 800 cm3	St 1000 DM	.	.	.	1
3541 13 000	Andere Krafträder; Beiwagen	St 1000 DM	.	.	.	1
3541 20 300	Teile und Zubehör für Krafträder und Beiwagen - Sättel für Krafträder	St 1000 DM	-	-	-	-
3541 20 900	- Andere Teile und Zubehör für Krafträder	1000 DM	104 109	107 579	123 041	18
3542 10 300	Zweiräder u.a. Fahrräder, ohne Motor - Zweiräder u.a. Fahrräder (einschl. Lastendreiräder), ohne Kugellager	St 1000 DM	.	.	.	3
3542 10 510	- Andere Zweiräder u.a. Fahrräder (einschl. Lastendreiräder) - - Cross- und BMX-Räder	St 1000 DM	.	.	.	2
3542 10 520	- - Mountain Bikes (einschl. All-Terrain-Bikes)	St 1000 DM	373 581 136 318	313 580 119 134	291 040 104 435	16
3542 10 530	- - Klapp-Räder	St 1000 DM	5 441 1 082	3 916 776	.	3
3542 10 540	- - Touren-Räder	St 1000 DM	233 269 78 257	202 050 86 051	137 358 58 048	12

## 5 Produktion nach Güterarten - Deutschland

Melde-Nr.	Bezeichnung	Einheit	2. VJ 2000	1. VJ 2001	2. VJ 2001	2. VJ 2001 Anzahl Unternehmen
1	2	3	4	5	6	7
3542 10 550	- - Sport-Räder	St 1000 DM	190 038 67 327	175 443 63 410	155 163 48 015	10
3542 10 560	- - Rennräder	St 1000 DM	7 236	9 534	8 042	5
3542 10 590	- - Andere Räder	St 1000 DM	125 736 38 854	178 663 59 485	149 333 50 022	11
	Teile und Zubehör für Zweiräder u.a. Fahrräder (ohne Motor)					
	- Rahmen, Gabeln und Teile für Fahrräder					
3542 20 130	- - Rahmen	St 1000 DM	97 878 9 101	91 010 7 041	62 741 5 422	6
3542 20 150	- - Gabeln	St 1000 DM	.	.	.	1
3542 20 190	- - Teile für Fahrradrahmen und -gabeln; Freilaufzahnkränze; Teile für Bremsen (einschl. Bremsnaben), Pedale, Tretlager, Lenker, Gepäckträger, Kettenschaltungen u.a. Fahrradteile	1000 DM	29 714	25 070	22 683	22
	- Felgen, Speichen, Naben für Fahrräder					
3542 20 230	- - Felgen	St 1000 DM	1 764 418 7 217	1 914 237 9 215	1 590 103 7 097	3
3542 20 250	- - Speichen	kg 1000 DM	.	-	.	1
3542 20 270	- - Naben (ohne Bremsnaben)	St 1000 DM	.	.	.	2
	- Bremsnaben, andere Bremsen für Fahrräder					
3542 20 330	- - Bremsnaben	St 1000 DM	.	.	.	1
3542 20 390	- - Andere Bremsen	St 1000 DM	.	.	.	1
3542 20 400	- Sättel für Fahrräder	St 1000 DM	-	-	-	-
	- Pedale und Tretlager für Fahrräder					
3542 20 530	- - Pedale	Paar 1000 DM	-	-	-	-
3542 20 550	- - Tretlager	St 1000 DM	-	-	-	-
	- Lenker, Gepäckträger, Kettenschaltungen für Fahrräder					
3542 20 630	- - Lenker	St 1000 DM	.	.	.	2
3542 20 650	- - Gepäckträger	St 1000 DM	.	.	.	1
3542 20 670	- - Kettenschaltungen	St 1000 DM	-	-	-	-
	Rollstühle u.a. Fahrzeuge für Kranke und Körperbehinderte					
3543 11 300	- ohne Vorrichtung zur mechanischen Fortbewegung	St 1000 DM	33 355 39 509	25 433 32 255	25 444 32 469	7
3543 11 900	- mit Motor oder anderer Vorrichtung zur mechanischen Fortbewegung	St 1000 DM	5 930 36 429	5 510 33 712	6 297 38 788	10
3543 12 000	Teile und Zubehör für Rollstühle und andere Fahrzeuge für Kranke und Körperbehinderte	1000 DM	21 942	23 242	23 770	20
	Andere Fahrzeuge (z.B. Schubkarren und einrädriige Handtransportfahrzeuge), a.n.g.					
3550 10 001	- Einrädriige Handtransportgeräte (z.B. Schubkarren)	St 1000 DM	135 430 4 099	103 192 3 208	124 919 3 701	5
3550 10 003	- Zweirädriige Handtransportgeräte (z.B. Sack-, Stech- und Faßkarren)	St 1000 DM	87 963 6 823	100 513 7 163	87 835 6 491	13
	- Drei- und mehrrädriige Handtransportgeräte					
3550 10 005	- - bis 1 t Traglast	St 1000 DM	745 770 104 351	496 778 90 961	520 221 91 224	26
3550 10 009	- - Über 1 t Traglast	St 1000 DM	1 404 2 351	1 660 2 529	1 270 3 147	5
3599 00 000	Veredlung von Erzeugnissen dieser Güterabteilung	1000 DM	14 664	15 013	17 055	6

## 5 Produktion nach Güterarten - Deutschland

Melde-Nr.	Bezeichnung	Einheit	2. VJ 2000	1. VJ 2001	2. VJ 2001	2. VJ 2001 Anzahl Unternehmen
1	2	3	4	5	6	7
	Möbel, Schmuck, Musikinstrumente, Sportgeräte, Spielwaren und sonstige Erzeugnisse					
	Sitze für Luft- und Kraftfahrzeuge; Sitzmöbel, vorwiegend mit Gestell aus Metall					
3611 11 100	- Sitze für Luftfahrzeuge	1000 St 1000 DM	.	.	.	1
3611 11 300	- Sitze für Kraftfahrzeuge	1000 St 1000 DM	1 800 1 200 823	2 215 1 459 562	2 061 1 372 323	23
	- Drehstühle mit verstellbarer Sitzhöhe					
3611 11 550	- gepolstert, mit Rückenlehne und mit Rollen oder Gleitern	1000 St 1000 DM	659 219 511	759 248 735	642 220 026	33
3611 11 590	- - Andere Drehstühle mit verstellbarer Sitzhöhe	1000 St 1000 DM	41 12 346	39 12 929	41 15 225	7
	- Gepolsterte Sitzmöbel, mit Gestell aus Metall					
3611 11 750	- - für Büros	1000 St 1000 DM	477 121 307	508 120 181	456 114 264	21
3611 11 790	- - Andere gepolsterte Sitzmöbel, mit Gestell aus Metall	1000 St 1000 DM	244 75 039	285 64 721	214 54 265	20
	- Nicht gepolsterte Sitzmöbel, mit Gestell aus Metall					
3611 11 903	- - Schulsitzmöbel (ohne Reihengestühl)	1000 St 1000 DM	192 12 942	175 11 532	189 12 568	11
3611 11 909	- - Andere Sitzmöbel, mit Gestell aus Metall	1000 St 1000 DM	771 69 439	585 62 137	660 66 716	41
	Sitzmöbel, vorwiegend mit Gestell aus Holz					
	- In Liegen umwandelbare Sitzmöbel (ohne Gartenmöbel und Campingausstattungen)					
3611 12 103	- - Mehrsitzige gepolsterte Anbauelemente (auch Sofas und Couches)	1000 St 1000 DM	728 509 493	824 545 780	740 483 930	117
3611 12 109	- - Andere in Liegen umwandelbare Sitzmöbel	1000 St 1000 DM	4 2 112	.	.	4
3611 12 300	- Sitzmöbel aus Stuhlrohr, Korbweiden, Bambus o.ä. Stoffen	1000 St 1000 DM	8 5 225	7 4 824	8 5 592	3
	- Gepolsterte Sitzmöbel, mit Gestell aus Holz					
3611 12 550	- - für Büros	1000 St 1000 DM	61 21 781	60 20 704	61 21 036	12
	- - Andere gepolsterte Sitzmöbel, mit Gestell aus Holz					
3611 12 593	- - - Sessel (auch einsitzige gepolsterte Anbauelemente)	1000 St 1000 DM	598 376 065	658 412 838	585 358 099	113
3611 12 599	- - - Andere gepolsterte Sitzmöbel, mit Gestell aus Holz (ohne Sessel)	1000 St 1000 DM	476 135 806	450 132 390	452 134 498	88
	- Nicht gepolsterte Sitzmöbel, mit Gestell aus Holz					
3611 12 905	- - Gartenstühle und Gartenbänke	1000 St 1000 DM	52 7 433	19 2 816	36 5 822	11
3611 12 909	- - Andere nicht gepolsterte Sitzmöbel, mit Gestell aus Holz	1000 St 1000 DM	104 19 709	104 21 000	102 21 745	40
	Gartenmöbel aus Kunststoff, andere Sitzmöbel, a.n.g.					
3611 13 050	- Gartensitzmöbel aus Kunststoff	1000 St 1000 DM	36 2 182	41 2 743	35 2 749	4
3611 13 090	- Andere Sitzmöbel, a.n.g.	1000 St 1000 DM	.	.	.	4
	Teile für Sitzmöbel					
3611 14 100	- Teile aus Holz	1000 DM	31 742	36 580	37 745	46
	- Andere Teile					
3611 14 330	- - aus Metall	1000 DM	115 561	115 214	111 178	24
3611 14 350	- - aus Kunststoff	1000 DM	75 127	189 485	164 908	36
3611 14 390	- - aus anderen Stoffen	1000 DM	33 310	39 288	29 956	18
	Metallmöbel für Büros					
3612 11 100	- Zeichentische	1000 St 1000 DM	.	.	.	1
3612 11 300	- Metallschreibtische mit einer Höhe von 80 cm oder weniger	1000 St 1000 DM	151 46 032	143 46 264	147 48 831	24
	- Andere Metallmöbel mit einer Höhe von 80 cm oder weniger					
3612 11 530	- - Metalltische	1000 St 1000 DM	82 25 423	95 27 694	100 28 555	17

## 5 Produktion nach Güterarten - Deutschland

Melde-Nr.	Bezeichnung	Einheit	2. VJ 2000	1. VJ 2001	2. VJ 2001	2. VJ 2001 Anzahl Unternehmen
1	2	3	4	5	6	7
3612 11 550	- - Regale und andere Möbel	1000 St 1000 DM	28 22 245	41 20 341	39 14 827	12
	- Schränke mit einer Höhe von mehr als 80 cm					
3612 11 730	- - mit Türen oder Rolläden	1000 St 1000 DM	81 51 162	94 71 396	66 61 121	14
3612 11 750	- - Karteischränke und andere Schränke mit Schubladen	1000 St 1000 DM	15 8 271	17 9 260	13 6 860	7
	- Andere Metallmöbel für Büros, mit einer Höhe von mehr als 80 cm					
3612 11 950	- - Raumteilende Möbelemente	1000 St 1000 DM	2 .	.	.	2
3612 11 990	- - Andere Metallmöbel für Büros, a.n.g.	1000 St 1000 DM	189 96 975	197 99 522	206 114 225	15
	Holzmöbel für Büros					
3612 12 300	- Holzschreibtische mit einer Höhe von 80 cm oder weniger	1000 St 1000 DM	582 267 293	548 282 251	471 262 927	102
	- Andere Holzmöbel für Büros, mit einer Höhe von 80 cm oder weniger					
3612 12 530	- - Holztische	1000 St 1000 DM	111 29 230	130 34 010	118 32 272	39
3612 12 550	- - Holzschränke, Regale u.a. Holzmöbel für Büros, mit einer Höhe von 80 cm oder weniger	1000 St 1000 DM	282 132 202	283 140 837	262 136 791	83
	- Holzschränke mit einer Höhe von mehr als 80 cm					
3612 12 730	- - Kombinierte Systemschränkelemente	1000 St 1000 DM	111 70 229	94 63 757	98 76 180	72
3612 12 750	- - Andere Holzschränke	1000 St 1000 DM	516 143 685	369 148 319	384 143 545	66
	- Andere Holzmöbel mit einer Höhe von mehr als 80 cm					
3612 12 950	- - Andere kombinierbare Elemente	1000 St 1000 DM	34 26 015	41 24 727	39 28 166	23
3612 12 990	- - Andere Holzmöbel für Büros	1000 St 1000 DM	72 32 757	84 32 882	73 33 080	56
3612 13 000	Holzmöbel für Läden	1000 St 1000 DM	130 390 113	119 354 892	193 408 082	189
	Holzmöbel für Küchen					
3613 10 500	- Einbauküchenelemente	1000 St 1000 DM	6 296 1 725 510	6 194 1 613 907	6 253 1 679 075	157
3613 10 900	- Andere Holzmöbel für Küchen (z.B. Tische)	1000 St 1000 DM	378 57 272	248 34 316	223 32 399	36
	Metallmöbel, a.n.g. (ohne solche für Büros)					
3614 11 001	- Schulmöbel (ohne Sitzmöbel)	St 1000 DM	140 267 21 536	116 062 17 767	116 068 18 579	17
3614 11 002	- Wohnmöbel	St 1000 DM	755 664 70 335	1 091 084 95 452	1 076 715 92 214	16
3614 11 003	- Bettstellen	St 1000 DM	13 136 27 949	10 810 23 522	11 566 25 457	8
3614 11 005	- Spezialmöbel für Läden	St 1000 DM	2 710 708 128 779	3 000 231 137 557	2 648 536 131 314	48
3614 11 007	- Möbel und Spezialanrichtungen für Laboratorien (z.B. Tische, Schränke, Trennwände, Abzugshauben, Spüleinrichtungen)	St 1000 DM	106 900 37 672	98 446 39 321	106 625 38 438	14
3614 11 009	- Andere Metallmöbel, a.n.g.	St 1000 DM	4 353 762 397 301	4 794 680 416 848	3 528 905 389 090	121
	Holzmöbel für Schlaf-, Eß- und Wohnzimmer					
	- für Schlafzimmer					
3614 12 353	- - Betten					
	- - - Liegen (auch sog. französische Betten)	1000 St 1000 DM	213 107 085	237 125 986	195 99 065	39
3614 12 359	- - - Andere Betten	1000 St 1000 DM	321 117 587	373 131 461	308 114 551	67
	- - Andere Holzmöbel für Schlafzimmer					
3614 12 393	- - - Schränke	1000 St 1000 DM	1 175 423 398	1 273 457 853	1 129 405 157	102
3614 12 399	- - - Andere Holzmöbel für Schlafzimmer (z.B. Frisierkommoden, Nachttische)	1000 St 1000 DM	1 770 224 946	1 869 240 620	1 585 190 161	66
	- für Eß- und Wohnzimmer					
3614 12 501	- - Wohn- und Eßzimmertische	1000 St 1000 DM	246 110 385	253 112 712	215 101 006	64
3614 12 503	- - Andere Tische (Kleintische)	1000 St 1000 DM	16 4 343	14 4 072	13 3 989	20

## 5 Produktion nach Güterarten - Deutschland

Melde-Nr.	Bezeichnung	Einheit	2. VJ 2000	1. VJ 2001	2. VJ 2001	2. VJ 2001 Anzahl Unternehmen
1	2	3	4	5	6	7
3614 12 505	-- Wohnzimmerschränke, Bücherschränke	1000 St 1000 DM	208 147 992	203 156 246	179 134 178	69
3614 12 506	-- Schrankwände (auch als Raumteiler)	1000 St 1000 DM	897 348 804	947 355 424	826 320 883	84
3614 12 509	-- Andere Holzmöbel für Eß- und Wohnzimmer(z.B. Sideboards)	1000 St 1000 DM	709 107 005	918 119 055	772 107 162	89
3614 13 030	Andere Holzmöbel -- Badezimmermöbel	1000 St 1000 DM	1 027 187 739	1 044 161 603	910 164 470	49
3614 13 050	-- Gartenmöbel	1000 St 1000 DM	15 5 354	5 1 745	12 4 819	13
3614 13 093	-- Garderobenmöbel, Schuhschränke, Schuhregale, Schulmöbel und andere Holzmöbel	1000 St 1000 DM	611 98 613	795 116 355	567 90 537	60
3614 13 095	-- Schulmöbel (z.B. Tische, Schränke)	1000 St 1000 DM	150 46 608	165 48 647	206 48 391	24
3614 13 097	-- Möbel für Laboratorien aus Holz (z.B. Tische, Schränke, Trennwände)	1000 St 1000 DM	43 59 052	38 44 724	44 50 364	14
3614 13 099	-- Andere Holzmöbel, a.n.g. Kunststoffmöbel; Möbel aus anderen Stoffen (einschl. Stuhlrohr, Korbweide u.ä. Stoffen)	1000 St 1000 DM	697 114 692	918 105 424	838 100 391	68
3614 14 330	-- Kunststoffmöbel -- Badezimmermöbel	1000 St 1000 DM	320 15 255	385 18 494	352 15 411	7
3614 14 350	-- Gartenmöbel	1000 St 1000 DM	. .	1 211 41 218	1 132 34 988	4
3614 14 390	-- Andere Kunststoffmöbel	1000 St 1000 DM	35 .	30 15 363	30 .	5
3614 14 500	-- Möbel aus anderen Stoffen (einschl. Stuhlrohr, Korbweide, Bambus o.ä. Stoffen)	1000 St 1000 DM	71 15 816	61 14 084	59 13 792	7
3614 15 300	Teile für Möbel (ohne solche für Sitzmöbel) -- aus Metall	1000 DM	183 487	218 916	198 677	80
3614 15 500	-- aus Holz	1000 DM	336 492	375 691	332 953	167
3614 15 950	-- aus anderen Stoffen -- aus Kunststoff	1000 DM	94 908	111 739	101 147	74
3614 15 990	-- aus anderen Stoffen	1000 DM	11 190	15 569	14 286	8
3614 20 000	Möbelveredlung (ohne Polsterung von Sitzmöbeln)	1000 DM	.	7 145	.	15
3615 11 050	Sprungrahmen -- mit Federung	1000 St 1000 DM	85 9 063	167 10 135	158 9 582	6
3615 11 090	-- Andere Sprungrahmen	1000 St 1000 DM	956 82 894	1 114 95 752	926 80 063	21
3615 12 300	Auflegematratten -- aus Zellkautschuk	1000 St 1000 DM	145 34 927	201 45 675	167 34 898	26
3615 12 500	-- aus Zellkunststoff	1000 St 1000 DM	190 37 277	256 51 528	231 43 238	29
3615 12 700	-- aus anderen Stoffen mit Federkern	1000 St 1000 DM	955 137 801	1 278 183 503	913 134 659	42
3615 12 950	-- Andere Auflegematratten aus anderen Stoffen -- Wollmatratten	1000 St 1000 DM	14 964	9 457	7 398	4
3615 12 990	-- Andere Auflegematratten, a.n.g.	1000 St 1000 DM	84 7 397	69 8 611	78 8 849	14
3621 10 000	Münzen	kg 1000 DM	13 142	29 177	25 971	8
3622 11 100	Bearbeitete (nicht nur roh gesägt oder grob geformt), jedoch nicht aufgereichte, montierte oder gefaßte Zuchtperlen, Diamanten, Edelsteine, synthetische oder rekonstituierte Steine	g 1000 DM	- -	- -	- -	-
3622 11 300	-- Bearbeitete Zuchtperlen (nicht aufgereicht, montiert oder gefaßt)	g 1000 DM	- -	- -	- -	-
	Bearbeitete Diamanten, weder montiert noch gefaßt	Kt Kt	. .	. .	. .	1 1
	darunter zum Absatz bestimmt	1000 DM	.	.	.	

## 5 Produktion nach Güterarten - Deutschland

Melde-Nr.	Bezeichnung	Einheit	2. VJ 2000	1. VJ 2001	2. VJ 2001	2. VJ 2001 Anzahl Unternehmen
1	2	3	4	5	6	7
3622 11 500	- Andere bearbeitete Edelsteine	g 1000 DM	42 795 6 402	57 701 9 470	38 157 5 595	3
3622 11 700	- Bearbeitete synthetische oder rekonstituierte Steine	g 1000 DM	.	.	.	1
3622 12 300	Bearbeitete Industriediamanten; Staub und Pulver von Edelsteinen - Bearbeitete Industriediamanten (nicht nur gesägt, gespalten oder rauh geschliffen), weder montiert noch gefaßt	Kt 1000 DM	-	-	-	-
3622 12 500	- Staub und Pulver von Edelsteinen, Schmucksteinen oder synthetischen Steinen	g 1000 DM	-	-	-	-
3622 13 301	Schmuckwaren, Gold- und Silberschmiedeerzeugnisse, Teile dafür - Schmuckwaren und Teile dafür, aus Edelmetallen oder Edelmetallplattierungen - aus Silber, auch mit anderen Edelmetallen überzogen oder plattiert	1000 DM	48 140	40 142	42 451	45
3622 13 303	- aus Gold, auch mit anderen Edelmetallen überzogen oder plattiert	1000 DM	279 989	212 569	242 553	81
3622 13 305	- aus Platin oder Platinbeimetallen, auch mit anderen Edelmetallen überzogen oder plattiert	1000 DM	15 932	9 956	12 815	25
3622 13 307	- aus Edelmetallplattierungen auf unedlen Metallen	1000 DM	19 196	12 939	14 363	19
3622 13 513	- Gold- und Silberschmiedewaren aus Silber, aus anderen Edelmetallen und aus Edelmetallplattierungen auf unedlen Metallen - aus Silber, auch mit anderen Edelmetallen überzogen oder plattiert - Eßbestecke u.a. Tischgeräte (z.B. Schöpfkellen, Schaumkellen, Tortenheber etc.)	1000 DM	6 977	4 243	3 828	4
3622 13 515	- - - Tafelgeschirr u.ä. Tischgeräte (z.B. Schalen, Platten etc.)	1000 DM	1 518	1 963	2 034	5
3622 13 517	- - - Andere Silberschmiedewaren und Teile dafür	1000 DM	494	319	509	4
3622 13 530	- aus anderen Edelmetallen, auch mit Edelmetallen überzogen oder plattiert	1000 DM	.	.	.	3
3622 13 553	- aus Edelmetallplattierungen auf unedlen Metallen - Eßbestecke u.a. Tischgeräte (z.B. Schöpfkellen, Schaumkellen, Tortenheber etc.)	1000 DM	.	.	.	2
3622 13 555	- - - Tafelgeschirr u.ä. Tischgeräte (z.B. Schalen, Platten usw.)	1000 DM	.	.	.	1
3622 13 557	- - - Andere Gold- und Silberschmiedewaren und Teile dafür, aus Edelmetallplattierungen auf unedlen Metallen	1000 DM	4 838	5 539	5 404	6
3622 14 300	Andere Waren aus Edelmetallen oder -plattierungen; Waren aus Perlen, Edelsteinen, Schmucksteinen, synthetischen oder rekonstituierten Steinen - Andere Waren aus Edelmetallen oder Edelmetallplattierungen (ohne Katalysatoren)	kg 1000 DM	2 677	.	.	2
3622 14 500	- Waren aus echten Perlen oder Zuchtperlen, aus Edelsteinen, Schmucksteinen, synthetischen oder rekonstituierten Steinen	g 1000 DM	.	.	.	2
3622 14 700	- Katalysatoren in Form von Geweben oder Gittern, aus Platin	kg 1000 DM	-	-	-	-
3630 11 100	Klaviere u.a. Saiteninstrumente mit Klaviatur - Klaviere mit aufrecht stehendem Rahmen	St 1000 DM	2 779 25 723	2 598 24 668	2 288 21 914	11
3630 11 300	- Flügel	St 1000 DM	655 27 021	742 33 479	652 29 813	10



## 5 Produktion nach Güterarten - Deutschland

Melde-Nr.	Bezeichnung	Einheit	2. VJ 2000	1. VJ 2001	2. VJ 2001	2. VJ 2001 Anzahl Unternehmen
1	2	3	4	5	6	7
3630 11 500	- Cembali u.a. Saiteninstrumente mit Klaviatur	St 1000 DM	- -	- -	- -	-
	Streichinstrumente, Gitarren, andere Saiteninstrumente					
3630 12 350	- - Streichinstrumente	St 1000 DM	. .	. .	. .	2
3630 12 390	- - Geigen					
3630 12 390	- - Andere Streichinstrumente	St 1000 DM	. .	. .	. .	1
3630 12 500	- Gitarren	St 1000 DM	. .	2 594 844	. .	2
3630 12 900	- Andere Saiteninstrumente	St 1000 DM	- -	- -	- -	-
	Orgeln, Harmonien u.ä. Musikinstrumente mit Klaviatur, Akkordeons u.ä.; Mundharmonikas					
3630 13 100	- Orgeln (mit Pfeifen und Klaviatur); Harmonien u.ä. Musikinstrumente mit Klaviatur und durchschlagenden Metallzungen	St 1000 DM	40 9 025	21 7 219	32 6 265	13
3630 13 300	- Akkordeons u.ä. Musikinstrumente	St 1000 DM	. .	. .	. .	2
3630 13 500	- Mundharmonikas	St 1000 DM	. .	. .	. .	1
	Andere Blasinstrumente					
3630 14 110	- Blechblasinstrumente					
3630 14 110	- - Trompeten, Kornette, Flügelhörner	St 1000 DM	1 792 1 688	1 767 1 715	1 702 1 584	5
3630 14 130	- - Posaunen	St 1000 DM	179 .	228 334	200 314	3
3630 14 150	- - Waldhörner, Tenorhörner, Baritonhörner, Althörner	St 1000 DM	1 224 3 279	1 393 3 935	1 371 3 839	5
3630 14 170	- - Tuben	St 1000 DM	611 3 371	684 3 783	671 3 902	4
3630 14 190	- - Andere Blechblasinstrumente	St 1000 DM	1 025 482	1 355 673	1 220 505	4
3630 14 410	- - Blockflöten	St 1000 DM	311 835 4 888	312 622 4 874	283 184 3 634	4
3630 14 430	- - Klarinetten	St 1000 DM	. .	. .	. .	4
3630 14 450	- - Saxophone	St 1000 DM	. .	. .	. .	2
3630 14 470	- - Fagotte, Oboen	St 1000 DM	578 2 971	831 2 477	638 2 363	3
3630 14 490	- - Andere Blasinstrumente, a.n.g.	St 1000 DM	. 1 162	6 182 1 236	5 296 1 354	5
	Musikinstrumente, bei denen der Ton elektrisch erzeugt wird oder elektrisch verstärkt werden muß (ohne Schlaginstrumente)					
3630 15 100	- Orgeln	St 1000 DM	- -	- -	- -	-
	- Digital-Pianos und Synthesizer, mit Klaviatur					
3630 15 330	- - Digital-Pianos	St 1000 DM	- -	- -	- -	-
3630 15 370	- - Synthesizer	St 1000 DM	- -	- -	- -	-
	- Keyboards und andere elektrische Musikinstrumente, mit Klaviatur					
3630 15 450	- - Keyboards	St 1000 DM	- -	- -	- -	-
3630 15 490	- - Andere elektrische Musikinstrumente, mit Klaviatur	St 1000 DM	. .	- -	. .	1
3630 15 500	- Elektrische Gitarren	St 1000 DM	. .	. .	. .	1
3630 15 900	- Andere elektrische Musikinstrumente	St 1000 DM	- -	- -	- -	-
	Andere Musikinstrumente; Signalpfeifen u.ä.					
3630 16 300	- Schlaginstrumente	St 1000 DM	141 127 6 752	205 012 7 961	204 656 8 467	5
3630 16 500	- Spieldosen, Orchestrien, Drehorgeln, Lockpfeifen, Signalpfeifen u.a. Musikinstrumente, a.n.g.	St 1000 DM	5 188 501	4 571 406	. .	2

## 5 Produktion nach Güterarten - Deutschland

Melde-Nr.	Bezeichnung	Einheit	2. VJ 2000	1. VJ 2001	2. VJ 2001	2. VJ 2001 Anzahl Unternehmen
1	2	3	4	5	6	7
3630 17 300	Metronome, Stimmgabeln, Stimpfpeifen; Musikwerke für Spieldosen; Musiksaiten - Metronome, Stimmgabeln und Stimpfpeifen; Musikwerke für Spieldosen	St 1000 DM	.	133 216	117 733	4
3630 17 500	- Musiksaiten	St 1000 DM	.	680 141	610 219	4
3630 18 130	Teile und Zubehör für Musikinstrumente - für Klaviere, für Orgeln, Harmonien u.ä. Musikinstrumente, mit Klaviatur; für elektrische Musikinstrumente, bei denen der Ton elektrisch erzeugt wird oder elektrisch verstärkt werden muß	1000 DM	15 328	14 409	14 016	9
3630 18 150	- für Orgeln, für Harmonien u.ä. Musikinstrumente, mit Klaviatur	1000 DM	7 870	8 236	8 799	5
3630 18 170	- für Musikinstrumente, bei denen der Ton elektrisch erzeugt wird oder elektrisch verstärkt werden muß	1000 DM	.	.	.	1
3630 18 300	- für Saiteninstrumente	1000 DM	3 890	3 638	3 514	5
3630 18 500	- für Akkordeons und Mundharmonikas	1000 DM	.	.	.	2
3630 18 950	- für andere Musikinstrumente - für Blasinstrumente	1000 DM	2 447	2 424	2 492	7
3630 18 990	- für andere Musikinstrumente (ohne solche für Blasinstrumente)	1000 DM	16 769	14 445	16 368	8
3630 90 000	Reparatur und Instandhaltung von Musikinstrumenten	1000 DM	6 403	4 309	5 838	29
3640 11 330	Ski und Skiausrüstungen für den Wintersport; Schlittschuhe und Rollschuhe, Teile dafür - Ski, Skibindungen und andere Skiausrüstungen - Langlaufski	Paar 1000 DM	.	-	.	1
3640 11 350	- Andere Ski	Paar 1000 DM	.	.	.	1
3640 11 370	- Skibindungen und andere Skiausrüstungen für den Wintersport	1000 DM	21 125	16 591	18 990	8
3640 11 530	- Schlittschuhe, Rollschuhe, Teile und Zubehör für Schlitt- und Rollschuhe - Schlittschuhe (einschl. Stiefel mit fest angebrachten Schlittschuhen)	Paar 1000 DM	-	.	.	1
3640 11 550	- Rollschuhe (einschl. Stiefel mit fest angebrachten Rollschuhen)	Paar 1000 DM	-	-	-	-
3640 11 570	- Teile und Zubehör für Schlitt- und Rollschuhe	1000 DM	.	.	.	1
3640 12 000	Wasserski, Surfbretter, Windsurfer und andere Ausrüstungen, für den Wassersport	1000 DM	2 847	1 298	.	4
3640 13 003	Geräte und Ausrüstungsgegenstände für Gymnastik und Leicht- oder Schwerathletik - für Gymnastik	1000 DM	55 925	92 483	69 138	14
3640 13 005	- für Leicht- oder Schwerathletik	1000 DM	3 728	3 857	3 718	6
3640 14 100	Spezialsporthandschuhe; Ball- und Freiluftsportgeräte, a.n.g.; Schwimm- und Planschbecken - Spezialsporthandschuhe aus Leder oder rekonstituiertem Leder	Paar 1000 DM	-	-	-	-
3640 14 300	- Golfschläger und andere Golfausrüstungen	1000 DM	-	-	-	-
3640 14 500	- Geräte und Ausrüstungen, für Tischtennis	1000 DM	8 780	8 009	9 113	5
3640 14 630	- Tennisschläger, Federball- u.ä. Schläger, auch ohne Bespannung - Tennisschläger	St 1000 DM	-	-	-	-

## 5 Produktion nach Güterarten - Deutschland

Melde-Nr.	Bezeichnung	Einheit	2. VJ 2000	1. VJ 2001	2. VJ 2001	2. VJ 2001 Anzahl Unternehmen
1	2	3	4	5	6	7
3640 14 650	-- Federball- u.ä. Schläger	St 1000 DM	.	-	-	-
3640 14 800	- Bälle (ohne Golf- und Tischtennisbälle)	1000 St 1000 DM	7 101 19 370	7 544 22 143	6 445 18 517	6
3640 14 903	- Andere Geräte und Ausrüstungs- gegenstände, für andere Sport- arten oder Freiluftspiele	1000 DM	47 944	30 602	47 078	20
3640 14 909	- -- Schaukeln und Rutschen u.ä. Spielplatzgeräte	1000 DM	22 290	17 720	23 941	27
3640 15 300	- -- Andere Geräte und Ausrüstungsgegenstände, für andere Sportarten oder Freiluftspiele, a.n.g.	1000 DM	.	3 399	3 002	3
3640 15 500	- Angelruten u.ä. Angelgerät; andere Ausrüstungsgegenstände für Jagd oder Sportfischerei	1000 DM	.	1 809	1 463	3
3650 11 000	- Angelruten, Angelhaken und Angelrollen	1000 DM	212 014 11 711	146 009 7 391	264 757 9 607	9
3650 12 300	- Puppen, nur Nachbildungen von Menschen darstellend	St 1000 DM	991 070 40 493	1 026 469 32 950	1 011 946 40 734	12
3650 12 530	- Spielzeug, Tiere oder nichtmenschliche Wesen darstellend	St 1000 DM	1 030 798 10 020	1 206 869 11 470	1 031 794 11 165	7
3650 12 550	- Füllmaterial enthaltend	St 1000 DM	4 460 554 4 984	3 820 143 4 709	5 439 663 4 416	7
3650 12 590	- -- aus Holz, Kunststoff und aus anderen Stoffen	St 1000 DM	.	.	.	1
3650 13 300	- -- aus Holz	1000 DM	474	148	.	2
3650 13 500	- -- aus Kunststoff	1000 DM	1 358	1 162	1 558	4
3650 20 300	- -- aus anderen Stoffen	St 1000 DM	125 780	106 321	140 482	18
3650 20 550	- Teile und Zubehör für Puppen - Bekleidung und Bekleidungszuge- hör, Schuhe und Kopfbedeckungen	1000 DM	681 748 14 180	1 010 603 14 989	903 571 14 602	9
3650 20 590	- Elektrische Eisenbahnen (einschl. Bausätze und Baukastenspielzeug	St 1000 DM	.	.	.	1
3650 20 930	- Elektrische Eisenbahnen (einschl. Schienen, Signalen u.ä. Zubehör)	1000 DM	430 994 14 235	390 796 17 123	437 694 14 981	6
3650 20 950	- Maßstabgetreu verkleinerte Modelle zum Zusammenbauen (ohne elektrische Eisenbahnen)	St 1000 DM	609 729 3 376	537 377 4 097	573 179 4 652	6
3650 20 990	- -- aus Kunststoff	St 1000 DM	.	.	-	-
3650 31 300	- -- aus anderen Stoffen	St 1000 DM	.	.	.	2
3650 31 500	- Puppenwagen, Spielfahrzeuge - Puppenwagen	St 1000 DM	584 970 53 014	616 754 40 829	694 288 46 529	8
3650 32 500	- Spielfahrzeuge, zum Besteigen und Fortbewegen durch Kinder geeignet	St 1000 DM	.	.	.	1
3650 32 900	- Puzzles	St 1000 DM	.	.	.	2
3650 33 100	- -- aus Holz	St 1000 DM	.	.	.	-
3650 33 300	- -- aus anderen Stoffen	St 1000 DM	.	.	.	3
3650 33 500	- Anderes Spielzeug, a.n.g. - Musikspielzeuginstrumente und -geräte	St 1000 DM	.	.	.	-
3650 33 900	- Anderes Spielzeug, in Zusammenstellungen oder auf Unterlagen u.ä. aufgemacht	St 1000 DM	.	.	.	3

## 5 Produktion nach Güterarten - Deutschland

Melde-Nr.	Bezeichnung	Einheit	2. VJ 2000	1. VJ 2001	2. VJ 2001	2. VJ 2001 Anzahl Unternehmen
1	2	3	4	5	6	7
3650 33 430	- Spielzeug und Modelle, mit eingebautem Motor - - Spielzeug und Modelle, aus Kunststoff	St 1000 DM	. 1 768	. 1 731	. 2 230	4
3650 33 490	- - Spielzeug und Modelle, aus anderen Stoffen	St 1000 DM	. .	. .	. .	1
3650 33 500	- Spielzeugwaffen	St 1000 DM	. .	. .	. .	1
3650 33 630	- Anderes Spielzeug aus Kunststoff, Kautschuk und Spinnstoffen - - aus Kunststoff	1000 DM	106 245	106 818	106 153	31
3650 33 650	- - aus Kautschuk	1000 DM	-	.	.	1
3650 33 670	- - aus Spinnstoffen	1000 DM	-	-	-	-
3650 33 730	- Anderes Spielzeug aus Metall und aus anderen Stoffen - - Miniaturmodelle aus Metall, im Spritzgußverfahren hergestellt	1000 DM	.	.	.	3
3650 33 750	- - Anderes Spielzeug aus Metall	1000 DM	2 273	3 148	3 502	4
3650 33 790	- - Anderes Spielzeug aus anderen Stoffen	1000 DM	9 721	10 876	7 111	14
3650 41 000	Spielkarten	t 1000 DM	677 7 312	.	.	2
3650 42 000	Videospiele für Fernsehempfangsgeräte	St 1000 DM	-	-	-	-
3650 43 100	Billardspiele und Zubehör; Spiele, mit Münzen oder Spielmarken betrieben; elektrische Autorennspiele; andere Gesellschaftsspiele - Billardspiele und Zubehör	St 1000 DM	.	.	.	2
3650 43 300	- Spiele, mit Münzen oder Spielmarken betrieben (ohne Kegelanlagen), Teile dafür	St 1000 DM	30 240 27 236	49 253 45 401	36 485 39 250	7
3650 43 550	- Elektrische Auto-Rennspiele; andere Gesellschaftsspiele - - Elektrische Auto-Rennspiele, die den Charakter von Gesellschaftsspielen haben	St 1000 DM	-	-	-	-
3650 43 590	- - Andere Gesellschaftsspiele	1000 DM	15 649	16 477	19 820	8
3661 10 300	Phantasieschmuck - Manschettenknöpfe u.ä. Knöpfe	1000 DM	8 133	5 689	4 568	5
3661 10 503	- Anderer Phantasieschmuck, aus unedlen Metallen, auch versilbert, vergoldet oder plattiniert, Imitationsschmuck u.ä. - - vergoldet, versilbert oder plattiniert	1000 DM	7 505	6 861	6 662	12
3661 10 505	- - Anderer Phantasieschmuck aus unedlen Metallen	1000 DM	6 960	10 071	7 357	8
3661 10 507	- - Glas-, Kunststoff- und sonstige Imitations-Schmuckhalbfabrikate und -Schmuck (nach Gabionzer Art), in Verbindung mit unedlen Metallen	1000 DM	2 411	.	.	7
3661 10 900	- Anderer Phantasieschmuck, a.n.g.	1000 DM	380	.	.	2
3662 11 100	Besen und Bürstenwaren, für Straßen- und Haushaltsreinigung, Tierpflege u.a. - Besen, aus Reisig oder anderen pflanzlichen Stoffen, gebunden, auch mit Stiel	1000 St 1000 DM	. 716	. .	. .	3
3662 11 300	- Von Hand zu führende mechanische Fußbodenkehrer ohne Motor	1000 St 1000 DM	. .	. .	. .	1
3662 11 530	- Bürstenwaren für die Straßen- und Haushaltsreinigung (einschl. Schuh- und Kleiderbürsten); Bürsten für die Tierpflege - - für die Haushaltsreinigung	1000 St 1000 DM	11 645 20 315	11 752 20 320	10 000 21 997	17
3662 11 550	- - für die Straßenreinigung	1000 St 1000 DM	849 5 761	1 113 6 795	857 6 001	12
3662 11 570	- - für die Tierpflege	1000 St 1000 DM	. .	. .	. .	2

## 5 Produktion nach Güterarten - Deutschland

Melde-Nr.	Bezeichnung	Einheit	2. VJ 2000	1. VJ 2001	2. VJ 2001	2. VJ 2001 Anzahl Unternehmen
1	2	3	4	5	6	7
3662 11 900	- Andere Besen und Bürsten, a.n.g.	1000 St 1000 DM	5 871 16 057	5 019 11 315	5 023 11 170	15
	Bürsten und Pinsel zur Körperpflege; Pinsel für Kunstmalerei u.ä.; Pinsel zum Auftragen von kosmetischen Erzeugnissen					
3662 12 100	- Zahnbürsten	1000 St 1000 DM	127 545 53 906	128 563 64 331	122 401 65 556	7
	- Rasierpinsel, Haarbürsten, andere Körperpflegebürsten					
3662 12 330	- - Rasierpinsel	1000 St 1000 DM	17 114	1 444	286 1 256	4
3662 12 350	- - Haarbürsten	1000 St 1000 DM	1 149 2 513	839 1 992	1 039 2 442	4
3662 12 390	- - Andere Bürsten zur Körperpflege	1000 St 1000 DM	7 916 3 318	8 757 3 559	7 988 3 826	10
3662 12 500	- Pinsel für Kunstmalerei und Schreibpinsel	1000 St 1000 DM	30 950 14 645	21 506 13 305	26 500 14 751	14
3662 12 700	- Pinsel zum Auftragen von kosmetischen Erzeugnissen	1000 St 1000 DM	148 860 18 803	169 062 20 725	171 035 21 352	11
	Andere Bürsten und Pinsel, a.n.g.					
	- Bürsten und Pinsel zum Auftragen von Anstrichfarben, Lack oder dergleichen					
3662 13 330	- - Bürsten (z.B. Deckenbürsten)	1000 St 1000 DM	277 1 248	229 1 072	213 1 106	7
3662 13 350	- - Pinsel	1000 St 1000 DM	11 707 13 620	10 894 11 390	10 514 12 992	13
3662 13 500	- Kissen und Roller, zum Anstreichen	1000 St 1000 DM	33 568 23 026	44 799 24 501	37 507 23 632	8
3662 13 700	- Bürsten, die Teile von Maschinen, Apparaten oder Fahrzeugen sind	1000 St 1000 DM	30 801 69 305	29 300 75 828	31 834 61 058	24
3663 10 000	Karusselle, Luftschaukeln, Schießbuden u.a. Geräte und Ausrüstungen für das Schaustellergewerbe	1000 DM	33 989	24 194	48 359	7
	Kugelschreiber; Schreiber und Markierstifte, mit Filzspitze o.a. poröser Spitze; Füllbleistifte					
3663 21 130	- Kugelschreiber	1000 St 1000 DM	9 837 25 820	7 348 44 227	7 451 43 365	8
3663 21 150	- - mit Tinte					
3663 21 150	- - Andere Kugelschreiber mit Schaft oder Kappe aus Edelmetallen oder Edelmetallplattierungen	1000 St 1000 DM	2 091	.	.	2
3663 21 170	- - mit auswechselbarer Mine	1000 St 1000 DM	90 575 46 396	91 408 47 573	84 090 47 787	13
3663 21 190	- - Andere Kugelschreiber, a.n.g.	1000 St 1000 DM	6 692 2 664	6 773 2 776	11 906 3 564	5
3663 21 300	- Schreiber und Markierstifte, mit Filzspitze oder anderer poröser Spitze	1000 St 1000 DM	179 329 79 697	157 401 68 962	174 809 76 177	20
3663 21 500	- Füllbleistifte (Dreh- und Druckstifte)	1000 St 1000 DM	5 925 25 810	5 187 25 216	6 166 27 958	12
	Füllfederhalter und andere Füllhalter					
3663 22 300	- Füllfederhalter und andere Füllhalter, zum Zeichnen mit Tusche	1000 St 1000 DM	1 760 8 313	1 444 7 024	1 512 7 325	5
	- Andere Füllfederhalter und andere Füllhalter					
3663 22 550	- - mit Schaft oder Kappe aus Edelmetallen oder Edelmetallplattierungen	1000 St 1000 DM	136 12 161	172	189	5
3663 22 590	- - Andere Füllfederhalter u.a. Füllhalter, a.n.g.	1000 St 1000 DM	3 723 19 574	2 483 16 942	3 563 17 247	6
	Zusammenstellungen von Schreibgeräten; Minen für Kugelschreiber; Schreibfedern und Teile für Schreibgeräte					
3663 23 100	- Zusammenstellungen von Kugelschreibern, Füllhaltern und/oder Füllbleistiften	kg 1000 DM	668	92 328 1 454	78 399 1 251	5
	- Minen für Kugelschreiber, aus Kugeln und Tintenbehälter bestehend					
3663 23 350	- - mit Tinte	1000 St 1000 DM	9 503 6 826	8 895 4 323	9 045 5 219	4
3663 23 390	- - Andere Minen für Kugelschreiber	1000 St 1000 DM	71 160 11 217	71 780 11 481	71 739 11 327	6

## 5 Produktion nach Güterarten - Deutschland

Melde-Nr.	Bezeichnung	Einheit	2. VJ 2000	1. VJ 2001	2. VJ 2001	2. VJ 2001 Anzahl Unternehmen
1	2	3	4	5	6	7
3663 23 530	- Schreibfedern; Teile für Schreibgeräte u.dgl. - Schreibfedern und Schreibfederspitzen	1000 St 1000 DM	2 899 2 403	2 522 2 792	3 080 3 301	3
3663 23 550	- - Teile für Schreibgeräte u.dgl.	1000 DM	51 016	57 476	54 453	26
3663 24 100	Blei-, Kopier- und Farbstifte, Griffel, Minen für Stifte, Pastellstifte, Zeichenkohle, Schreib- oder Zeichenkreide und Schneiderkreide - Stifte mit festem Schutzmantel (Blei-, Kopier- und Farbstifte)	1000 St 1000 DM	133 657 31 114	127 077 30 567	129 109 30 123	6
3663 24 300	- Minen für Stifte	1000 St 1000 DM	87 225 3 238	127 852 3 327	93 790 .	3
3663 24 500	- Schreib- oder Zeichenkreide, Schneiderkreide u.ä.	kg 1000 DM	102 740 2 805	101 654 2 873	107 846 2 938	6
3663 25 100	Schiefertafeln u.ä. Tafeln; Datumstempel, Petschafte, Nummernstempel u.dgl.; Farbbänder für Schreibmaschinen u.ä. Farbbänder; Stempelkissen - Schiefertafeln und Tafeln zum Schreiben oder Zeichnen, auch gerahmt	1000 St 1000 DM	70 11 242	101 13 101	87 12 154	12
3663 25 300	- Datumstempel, Petschafte, Nummernstempel u.ä. Waren; Zusammensetzstempel und Druckkästen, für den Handgebrauch	1000 DM	12 318	13 177	11 720	21
3663 25 500	- Stempelkissen, auch getränkt, auch mit Schachteln	1000 St 1000 DM	. .	. .	. .	2
3663 25 701	- Farbbänder für Schreibmaschinen u.ä. Farbbänder, mit Tinte oder anders für Abdrucke präpariert, auch auf Spulen oder in Kassetten - - aus Gewebe mit einer Breite bis 220 mm, auf Spule	1000 St 1000 DM	. .	. .	. .	2
3663 25 703	- - aus Gewebe mit einer Breite bis 220 mm, in Kassette	1000 St 1000 DM	315 1 369	310 1 627	222 1 408	3
3663 25 705	- - aus anderem Material mit einer Breite bis 220 mm, auf Spule oder in Kassette	1000 St 1000 DM	. .	. .	. .	1
3663 25 707	- - Farbtücher, mit einer Breite von mehr als 220 mm (Drucktücher)	1000 St 1000 DM	7 298	9 383	9 355	3
3663 31 300	Schirme; Stöcke, Peitschen u.ä. Waren - Regenschirme und Sonnenschirme (einschl. Stockschirmen, Gartenschirmen u.ä. Waren)	1000 St 1000 DM	211 29 342	232 18 317	156 24 962	14
3663 31 500	- Gehstöcke, Sitzstöcke, Peitschen, Reitpeitschen u.ä. Waren	1000 St 1000 DM	405 1 706	415 1 724	408 1 728	3
3663 32 000	Teile, Ausstattungen und Zubehör für Schirme, Stöcke und Peitschen	1000 DM	1 215	1 654	1 338	3
3663 33 330	Knöpfe; Druckknöpfe und Teile dafür; Reißverschlüsse - Knöpfe - - Druckknöpfe und Teile dafür	1000 St 1000 DM	892 742 31 333	805 366 31 072	954 291 34 430	4
3663 33 350	- - Knöpfe aus Kunststoff, nicht mit Spinnstoffen überzogen	1000 St 1000 DM	205 068 12 794	190 287 11 125	198 787 12 572	14
3663 33 370	- - Knöpfe aus unedlen Metallen, nicht mit Spinnstoffen überzogen	1000 St 1000 DM	26 205 4 262	91 846 5 775	99 481 6 931	6
3663 33 390	- - Andere Knöpfe	1000 St 1000 DM	. 2 453	. .	. .	2
3663 33 503	- Reißverschlüsse - - mit Zähnen aus unedlen Metallen	1000 m 1000 DM	3 538 14 818	3 452 11 920	3 241 12 233	5
3663 33 505	- - mit Zähnen aus Kunststoff	1000 m 1000 DM	16 735 33 029	18 706 37 854	16 416 34 635	4
3663 34 300	Knopfformen u.ä. Knopfteile, Knopffrohlinge; Teile für Reißverschlüsse - Knopfformen und andere Knopfteile; Knopffrohlinge	kg 1000 DM	. .	. .	. .	1
3663 34 500	- Teile für Reißverschlüsse (einschl. Bändern und Streifen)	1000 DM	.	.	.	1

## 5 Produktion nach Güterarten - Deutschland

Melde-Nr.	Bezeichnung	Einheit	2. VJ 2000	1. VJ 2001	2. VJ 2001	2. VJ 2001 Anzahl Unternehmen
1	2	3	4	5	6	7
3663 40 000	Linoleum; Fußbodenbeläge, aus einer Spinnstoffunterlage mit einer Deckschicht oder einem Überzug bestehend, auch zugeschnitten	1000 m2 1000 DM	.	.	.	2
3663 50 300	Erzeugnisse aus Menschenhaaren oder Tierhaaren; ähnliche Erzeugnisse aus Spinnstoffen - Menschenhaare; Wolle, Tierhaare u.ä. Spinnstoffe, für die Herstellung von Perücken u.ä. Waren zugerichtet	1000 DM	.	.	.	2
3663 50 500	- Perücken, Bärte, Augenbrauen, Wimpern u.dgl., aus Menschenhaaren, Tierhaaren oder Spinnstoffen; Waren aus Menschenhaaren, a.n.g.	1000 DM	3 961	5 676	4 885	6
3663 61 100	Feuerzeuge und andere Anzünder; Tabakpfeifen, Zigarren- und Zigarettenspitzen, Teile dafür - Feuerzeuge und andere Anzünder, auch mechanisch oder elektrisch	1000 St 1000 DM	.	.	.	2
3663 61 350	- Pfeifen und Pfeifenköpfe - - aus Wurzelholz oder anderem Holz	1000 St 1000 DM	.	.	.	1
3663 61 390	- - aus anderen Stoffen	1000 St 1000 DM	-	-	-	-
3663 61 500	- Zigarren- und Zigarettenspitzen und Teile dafür; Teile für Tabakpfeifen	t 1000 DM	.	.	.	2
3663 62 100	Zündmetalllegierungen, Erzeugnisse aus leicht entzündlichen Stoffen; Teile für Anzünder; Pfeifenrohformen - Cer-Eisen und andere Zündmetalllegierungen in jeder Form; Erzeugnisse aus leicht entzündlichen Stoffen	kg 1000 DM	1 928 942 8 020	3 967 442 9 237	2 858 538 8 994	5
3663 62 300	- Teile für Anzünder (ohne Feuersteine und Dochte)	1000 DM	-	-	-	-
3663 62 500	- Pfeifenrohformen aus Wurzelholz oder anderem Holz	kg 1000 DM	-	-	-	-
3663 63 000	Zündhölzer (ohne Feuerwerkskörper und andere pyrotechnische Artikel)	kg 1000 DM	-	-	-	-
3663 64 000	Flüssige Brennstoffe und brennbare Flüssiggase für Feuerzeuge oder Anzünder, in Behältnissen mit einem Fassungsvermögen von 300 cm3 oder weniger	St 1000 DM	.	.	.	1
3663 71 303	Fest-, Karnevals- o.ä. Unterhaltungsartikel (einschl. Zauber- und Scherzartikeln) - Weihnachtsartikel - - aus Glas	1000 DM	25 260	7 263	18 378	11
3663 71 309	- - aus anderen Stoffen	1000 DM	913	740	785	7
3663 71 550	- Festartikel für andere Feste, Karnevals- oder andere Unterhaltungsartikel - - aus Papier oder Pappe	1000 DM	16 472	24 341	17 275	11
3663 71 590	- - aus anderen Stoffen	1000 DM	598	8 955	578	4
3663 72 300	Kinderwagen und Teile dafür - Kinderwagen	St 1000 DM	62 417 26 512	59 612 28 004	57 700 26 139	6
3663 72 500	- Teile für Kinderwagen	1000 DM	14 643	12 259	11 413	6
3663 73 150	Kämme, Einsteckkämme, Haarspangen u.dgl.; Haarnadeln, Frisieradeln u.ä.; Parfümzerstäuber und Vorrichtungen dafür; Puderquasten und -kissen - Frisierkämme, Einsteckkämme, Haarspangen und dergleichen - - aus Hartkautschuk oder Kunststoff	kg 1000 DM	.	.	.	2
3663 73 190	- - aus anderen Stoffen	kg 1000 DM	-	-	-	-
3663 73 300	- Haarnadeln, Frisieradeln, Haarklammern, Lockenwickler u.ä. Waren und Teile dafür	kg 1000 DM	91 941 1 479	82 979 1 562	76 177 1 552	3

## 5 Produktion nach Güterarten - Deutschland

Melde-Nr.	Bezeichnung	Einheit	2. VJ 2000	1. VJ 2001	2. VJ 2001	2. VJ 2001 Anzahl Unternehmen
1	2	3	4	5	6	7
3663 73 500	- Parfümzerstäuber u.ä. Zerstäuber zu Toilettezzwecken, und Vorrichtungen und Köpfe dafür	kg 1000 DM	-	-	-	-
3663 73 700	- Puderquasten und Kissen, zum Auftragen von Kosmetik- oder Körperpflegemitteln	1000 St 1000 DM	-	.	.	1
3663 74 000	Instrumente, Apparate, Geräte und Modelle zu Vorführzwecken (z.B. beim Unterricht oder auf Ausstellungen)	St 1000 DM	726 601 85 808	810 188 76 374	675 757 75 036	31
3663 75 000	Kerzen (Lichte) aller Art und dergleichen	t 1000 DM	21 998 90 713	28 320 119 015	22 123 91 431	29
3663 76 500	Künstliche Blumen, künstliches Blattwerk und künstliche Früchte sowie Teile dafür, Waren daraus - aus Kunststoff	1000 DM	-	-	-	-
3663 76 900	- aus anderen Stoffen	1000 DM	2 542	7 928	2 374	5
3663 77 100	Andere Waren, a.n.g. - Waren aus Därmen, Golfschlägerhäutchen, Blasen oder Sehnen	1000 DM	-	-	-	-
3663 77 200	- Vogelbälge und andere Vogelteile mit ihren Federn oder Daunen, Teile von Federn, Daunen und Waren daraus	1000 DM	16 137	23 180	11 715	13
3663 77 300	- Tierische Schnitzstoffe, bearbeitet und Waren daraus	1000 DM	.	.	.	1
3663 77 400	- Pflanzliche oder mineralische Schnitzstoffe, bearbeitet und Waren daraus; andere geformte oder geschnittene Waren, a.n.g.; nicht gehärtete Gelatine, bearbeitet und Waren daraus	1000 DM	-	.	.	1
3663 77 500	- Handsiebe	1000 DM	-	-	-	-
3663 77 700	- Vakuum-Isolierflaschen u.a. Vakuum-Isolierbehälter; Teile dafür (ohne Glaskolben)	1000 DM	15 627	15 771	10 284	6
3663 77 900	- Schneiderpuppen, Schaufensterpuppen u.ä. Waren; bewegliche Figuren und Ausstellungsstücke für Schaufenster	1000 DM	6 617	4 021	5 204	7
3699 00 000	Veredelung von Erzeugnissen dieser Güterabteilung (ohne Möbelveredelung und ohne Polsterung von Sitzmöbeln)	1000 DM	14 562	13 936	13 877	23
3710 10 100	Sekundärrohstoffe Metallische Sekundärrohstoffe - Recycling von Eisen- und Stahlschrott	t 1000 DM	1 212 909 235 408	1 314 663 260 226	1 367 024 262 330	52
3710 10 200	- Recycling von NE-Metallschrott	t 1000 DM	169 467 244 591	169 633 295 182	157 636 270 211	50
3720 10 100	Nichtmetallische Sekundärrohstoffe - Recycling von textilen Altmaterialien und Reststoffen	t 1000 DM	7 971 5 869	9 758 8 048	10 071 8 490	9
3720 10 200	- Recycling von Altmaterialien und Reststoffen aus Papier, Karton und Pappe	t 1000 DM	309 303 74 513	561 737 75 232	438 692 56 296	30
3720 10 300	- Recycling von Altmaterialien und Reststoffen aus Glas	t 1000 DM	434 333 19 124	477 163 21 666	429 732 20 836	17
3720 10 400	- Recycling von Altmaterialien und Reststoffen aus Kunststoffen	t 1000 DM	87 218 48 365	81 728 47 968	88 685 50 087	43
3720 10 500	- Recycling von anderen Altmaterialien und Reststoffen	t 1000 DM	2 628 018 51 311	2 097 584 56 782	3 389 198 72 979	72
Energie						
4010 10 300	Elektrischer Strom - aus Wärme- und Kernenergie (ohne Kernenergie) darunter zum Absatz bestimmt	1000 MWh 1000 MWh 1000 DM	* 10 843 10 843	11 765 11 765	10 051 10 051	. .
4010 10 500	- aus Kernenergie darunter zum Absatz bestimmt	1000 MWh 1000 MWh 1000 DM	* - -	- -	- -	- -
4010 10 700	- aus Wasserkraft darunter zum Absatz bestimmt	1000 MWh 1000 MWh 1000 DM	* 182 182	215 215	177 177	. .



## 5 Produktion nach Güterarten - Deutschland

Melde-Nr.	Bezeichnung	Einheit	2. VJ 2000	1. VJ 2001	2. VJ 2001	2. VJ 2001 Anzahl Unternehmen
1	2	3	4	5	6	7
4010 10 930	- aus anderen Energien - - aus Windenergie darunter zum Absatz bestimmt	1000 MWh 1000 MWh 1000 DM	* - -	- - -	- - -	- - -
4010 10 950	- - aus Sonnenenergie darunter zum Absatz bestimmt	1000 MWh 1000 MWh 1000 DM	* - -	- - -	- - -	- - -
4010 10 990	- - aus anderen Energiequellen darunter zum Absatz bestimmt	1000 MWh 1000 MWh 1000 DM	* - -	- - -	- - -	- - -
4010 20 000	Verbrauchte (bestrahlte) Brennstoffelemente (Stäbe, Kartuschen von Kernreaktoren (EURATOM) darunter zum Absatz bestimmt	g g 1000 DM	* - -	- - -	- - -	- - -
4010 30 000	Dienstleistungen der Elektrizitätsverteilung	1000 DM	-	-	-	-
4020 10 110	Gase (ohne Erdgas, Erdölgas u.a. gasförmige Kohlenwasserstoffe) - Naturgas (ohne Erdgas und Erdölgas) - - Klärgas darunter zum Absatz bestimmt	1000 MWh 1000 MWh 1000 DM	* - -	- - -	- - -	- - -
4020 10 130	- - Biogas darunter zum Absatz bestimmt	1000 MWh 1000 MWh 1000 DM	* - -	- - -	- - -	- - -
4020 10 150	- - Deponiegas darunter zum Absatz bestimmt	1000 MWh 1000 MWh 1000 DM	* - -	- - -	- - -	- - -
4020 10 170	- - Grubengas darunter zum Absatz bestimmt	1000 MWh 1000 MWh 1000 DM	* 843 843	816 816	865 865	. .
4020 10 190	- - Andere Naturgase, a.n.g. darunter zum Absatz bestimmt	1000 MWh 1000 MWh 1000 DM	* - -	- - -	- - -	- - -
4020 10 330	- Gas aus Kohle - - Kokereisgas darunter zum Absatz bestimmt	1000 MWh 1000 MWh 1000 DM	* 5 417 5 417	4 088 4 088	4 205 4 205	. .
4020 10 350	- - Hochofengas darunter zum Absatz bestimmt	1000 MWh 1000 MWh 1000 DM	* 11 577 11 577	11 836 11 836	10 588 10 588	. .
4020 10 390	- - Anderes Gas aus Kohle (z.B. Generatorgas, Wassergas, Schwachgas, Schmelzgas) darunter zum Absatz bestimmt	1000 MWh 1000 MWh 1000 DM	* - -	- - -	- - -	- - -
4020 10 900	- Anderes hergestelltes Gas (z.B. Spaltgas, Mischgas) darunter zum Absatz bestimmt	1000 MWh 1000 MWh 1000 DM	* - -	- - -	- - -	- - -
4020 20 000	Dienstleistungen der Verteilung von gasförmigen Brennstoffen durch Rohrleitungen	1000 DM	-	-	-	-
4030 10 130	Fernwärme mit Dampf und Warmwasser - Fernwärme mit Dampf - - für Produktions- und Heizzwecke darunter zum Absatz bestimmt	TJ TJ 1000 DM	* - -	- - -	- - -	- - -
4030 10 150	- - für Stromerzeugung darunter zum Absatz bestimmt	TJ TJ 1000 DM	* - -	- - -	- - -	- - -
4030 10 330	- Fernwärme mit Warmwasser - - für Produktionszwecke darunter zum Absatz bestimmt	TJ TJ 1000 DM	* - -	- - -	- - -	- - -
4030 10 350	- - für Heizzwecke darunter zum Absatz bestimmt	TJ TJ 1000 DM	* - -	- - -	- - -	- - -
4030 10 530	- Genutzte Ab- und Umgebungswärme, Heißluft - - Genutzte Abwärme darunter zum Absatz bestimmt	TJ TJ 1000 DM	* - -	- - -	- - -	- - -
4030 10 550	- - Genutzte Umgebungswärme darunter zum Absatz bestimmt	TJ TJ 1000 DM	* - -	- - -	- - -	- - -
4030 10 570	- - Heißluft darunter zum Absatz bestimmt	TJ TJ 1000 DM	* - -	- - -	- - -	- - -
4030 10 700	- Energie in kalter Form (z.B. Kühlwasser, Eis und Schnee, Kälte) darunter zum Absatz bestimmt	TJ TJ 1000 DM	* - -	- - -	- - -	- - -

## 5 Produktion nach Güterarten - Deutschland

Melde-Nr.	Bezeichnung	Einheit	2. VJ 2000	1. VJ 2001	2. VJ 2001	2. VJ 2001 Anzahl Unternehmen
1	2	3	4	5	6	7
4030 10 900	- Dienstleistungen der Verteilung von Fernwärme	1000 DM	-	-	-	-
	Erzeugnisse und Dienstleistungen der Wasserversorgung					
4100 11 100	Wasser mit Trinkwasserqualität					
	- Grundwasser (ohne Uferfiltrat und angereichertes Grundwasser)	1000 m3	*	-	-	-
	darunter zum Absatz bestimmt	1000 m3	-	-	-	-
		1000 DM	-	-	-	-
4100 11 300	- Quellwasser	1000 m3	*	-	-	-
	darunter zum Absatz bestimmt	1000 m3	-	-	-	-
		1000 DM	-	-	-	-
4100 11 510	- Oberflächenwasser	1000 m3	*	-	-	-
	- - Flußwasser	1000 m3	-	-	-	-
	darunter zum Absatz bestimmt	1000 m3	-	-	-	-
		1000 DM	-	-	-	-
4100 11 550	- - Seewasser	1000 m3	*	-	-	-
	darunter zum Absatz bestimmt	1000 m3	-	-	-	-
		1000 DM	-	-	-	-
4100 11 570	- - Talsperrenwasser	1000 m3	*	-	-	-
	darunter zum Absatz bestimmt	1000 m3	-	-	-	-
		1000 DM	-	-	-	-
4100 11 590	- - Uferfiltrat	1000 m3	*	-	-	-
	darunter zum Absatz bestimmt	1000 m3	-	-	-	-
		1000 DM	-	-	-	-
4100 11 700	- Angereichertes Grundwasser	1000 m3	*	-	-	-
	darunter zum Absatz bestimmt	1000 m3	-	-	-	-
		1000 DM	-	-	-	-
4100 12 100	Wasser ohne Trinkwasserqualität					
	- Grundwasser (ohne Uferfiltrat und angereichertes Grundwasser)	1000 m3	*	-	-	-
	darunter zum Absatz bestimmt	1000 m3	-	-	-	-
		1000 DM	-	-	-	-
4100 12 300	- Quellwasser	1000 m3	*	-	-	-
	darunter zum Absatz bestimmt	1000 m3	-	-	-	-
		1000 DM	-	-	-	-
4100 12 510	- Oberflächenwasser	1000 m3	*	-	-	-
	- - Flußwasser	1000 m3	-	-	-	-
	darunter zum Absatz bestimmt	1000 m3	-	-	-	-
		1000 DM	-	-	-	-
4100 12 550	- - Seewasser	1000 m3	*	-	-	-
	darunter zum Absatz bestimmt	1000 m3	-	-	-	-
		1000 DM	-	-	-	-
4100 12 570	- - Talsperrenwasser	1000 m3	*	-	-	-
	darunter zum Absatz bestimmt	1000 m3	-	-	-	-
		1000 DM	-	-	-	-
4100 12 590	- - Uferfiltrat	1000 m3	*	-	-	-
	darunter zum Absatz bestimmt	1000 m3	-	-	-	-
		1000 DM	-	-	-	-
4100 12 700	- Angereichertes Grundwasser	1000 m3	*	-	-	-
	darunter zum Absatz bestimmt	1000 m3	-	-	-	-
		1000 DM	-	-	-	-
4100 20 000	Dienstleistungen der Wasserverteilung	1000 DM	-	-	-	-
	Fertigteilbau					
4521 71 000	Bauleistungen an Wohngebäuden aus Fertigteilen	1000 DM	13 090	6 571	5 946	8
4521 72 000	Bauleistungen an Nichtwohngebäuden aus Fertigteilen	1000 DM	11 163	7 644	6 545	7
4521 73 000	Bauleistungen an anderen Fertigteilbauten	1000 DM	4 430	1 691	3 014	9

**Wert der zum Absatz bestimmten Produktion  
nach Güterklassen und Güterabteilungen**

**Früheres Bundesgebiet**

6 Wert der zum Absatz bestimmten Produktion nach Güterklassen und Güterabteilungen  
Früheres Bundesgebiet

Güter- klasse abteilung	Bezeichnung	2. VJ 2000	1. VJ 2001	2. VJ 2001	2. VJ 2001 Anzahl
		1000 DM			Unternehmen
1	2	3	4	5	6
10	Kohle und Torf	.	.	.	32
1010	Steinkohle und Steinkohlenbriketts	.	.	.	.
1020	Braunkohle und Braunkohlenbriketts	.	.	.	.
1030	Torf	.	.	.	30
1099	Veredlung von Erzeugnissen dieser Güterabteilung	.	43 306	35 387	3
11	Erdöl und Erdgas; Dienstleistungen bei der Gewinnung von Erdöl und Erdgas	804 446	.	.	8
1110	Erdöl und Erdgas	.	.	.	2
1120	Dienstleistungen bei der Gewinnung von Erdöl und Erdgas	.	.	.	6
12	Uran- und Thoriumerze	-	-	-	-
13	Erze	-	-	-	-
1310	Eisenerze	-	-	-	-
1320	NE-Metallerze (ohne Uran- und Thoriumerze)	-	-	-	-
1399	Veredlung von Erzeugnissen dieser Güterabteilung	-	-	-	-
14	Steine und Erden, sonstige Bergbauerzeugnisse	1 669 313	1 162 422	1 643 459	741
1411	Naturwerksteine	.	.	.	35
1412	Kalk-, Dolomit-, Gipsstein, Anhydrit, Kreide und Dolomit	122 729	119 384	125 024	68
1413	Tonschiefer	.	.	.	1
1421	Kies und Sand; gebrochene Natursteine	1 164 710	610 510	1 137 784	621
1422	Ton und Kaolin	94 855	99 316	114 309	27
1430	Chemische und Düngemittelminerale	92 720	105 851	88 565	11
1440	Salz und Natriumchlorid; Meerwasser	119 831	169 950	113 707	10
1450	Steine und Erden, a.n.g.; sonstige Bergbauerzeugnisse	.	38 278	.	17
1499	Veredlung von Erzeugnissen dieser Güterabteilung	8 154	7 193	5 520	7
15	Erzeugnisse des Ernährungsgewerbes	41 864 602	41 498 105	43 361 484	4 484
1511	Fleisch (ohne Geflügel)	2 778 697	2 857 101	3 251 293	437
1512	Geflügel	457 188	505 240	612 169	79
1513	Verarbeitetes Fleisch	4 051 899	3 867 474	4 283 882	847
1520	Fischerzeugnisse u.a. Meeresfrüchte	590 780	746 256	701 239	97
1531	Kartoffeln und Kartoffelerzeugnisse	327 060	338 363	338 219	52
1532	Frucht- und Gemüsesäfte	887 163	810 362	848 859	126
1533	Verarbeitetes Obst und Gemüse	980 378	945 049	1 025 068	152
1541	Öle und Fette, roh; Nebenprodukte	.	.	.	30
1542	Öle und Fette, raffiniert; Nebenprodukte	.	.	.	21
1543	Margarine u.ä. Nahrungsfette	.	434 028	385 281	9
1551	Milch und Milcherzeugnisse (ohne Speiseeis)	6 485 633	6 560 498	6 790 590	157
1552	Speiseeis	.	.	.	24
1561	Mahl- und Schälmlühlenerzeugnisse	885 482	944 117	940 088	105
1562	Stärke und Stärkeerzeugnisse	421 286	.	386 235	25
1571	Futtermittel für Nutztiere	1 137 787	1 228 148	1 221 156	115
1572	Futtermittel für sonstige Tiere	654 666	656 335	664 047	65
1581	Backwaren (ohne Dauerbackwaren)	3 661 356	3 798 679	3 865 264	1 946
1582	Dauerbackwaren	1 223 308	1 177 946	1 237 753	276
1583	Zucker	.	.	.	10
1584	Süßwaren (ohne Dauerbackwaren)	2 172 073	2 862 481	2 251 517	196
1585	Teigwaren	225 411	217 877	206 266	58
1586	Kaffee und Tee, Kaffee-Ersatz	1 399 143	1 417 970	1 381 045	48
1587	Würzen und Soßen	1 120 780	1 014 985	1 054 414	114
1588	Homogenisierte Lebensmittelzubereitungen und diätetische Lebensmittel	361 802	400 170	382 512	25
1589	Sonstige Nahrungsmittel (ohne Getränke)	1 777 855	1 843 487	1 767 291	264
1591	Spirituosen	447 462	421 411	379 441	78
1592	Ethylalkohol	.	.	.	13
1593	Wein; Weintrub, Weinstein	256 737	264 504	315 250	31
1594	Andere gegorene Getränke	58 273	35 269	56 029	47
1595	Wermutwein und andere aromatisierte Weine	.	.	.	3
1596	Bier	3 395 979	2 561 615	3 279 233	329
1597	Malz	227 315	230 894	246 813	36
1598	Mineralwasser, Erfrischungsgetränke u.a. nicht alkoholhaltige Getränke	3 358 370	2 761 644	3 264 049	428
1599	Veredlung von Erzeugnissen dieser Güterabteilung	.	.	.	17

6 Wert der zum Absatz bestimmten Produktion nach Güterklassen und Güterabteilungen  
Früheres Bundesgebiet

Güter- klasse abteilung	Bezeichnung	2. VJ 2000	1. VJ 2001	2. VJ 2001	2. VJ 2001 Anzahl
		1000 DM			Unternehmen
1	2	3	4	5	6
16	Tabakerzeugnisse (einschließlich Veredlung)	.	.	.	20
1600	Tabakerzeugnisse	.	.	.	19
1699	Veredlung von Erzeugnissen dieser Güterabteilung	.	.	.	1
17	Textilien	5 858 387	6 050 562	5 778 609	1 007
1710	Textile Spinnstoffe und Garne	593 320	659 959	597 903	79
1720	Gewebe	1 266 392	1 306 719	1 309 339	157
1730	Textilveredlung	647 216	640 493	603 774	149
1740	Konfektionierte Textilwaren (ohne Bekleidung)	836 437	786 459	742 312	309
1751	Teppiche und Fußbodenbeläge	487 695	508 204	466 948	50
1752	Seilerwaren	41 834	41 641	43 862	28
1753	Vliesstoffe, auch getränkt, bestrichen, überzogen oder mit Lagen versehen	466 427	496 323	508 854	44
1754	Textilerzeugnisse, a.n.g.	899 823	981 929	930 881	204
1760	Gewirke und Gestricke	303 954	306 465	263 509	70
1771	Strumpfwaren	180 894	171 290	177 605	26
1772	Pullover, Strickjacken, Westen u.ä. Waren (einschl. Unterziehpullis), gewirkt oder gestrickt	134 396	151 079	133 621	82
18	Bekleidung	1 330 803	1 810 138	1 259 191	455
1810	Lederbekleidung	8 792	20 844	18 255	14
1821	Arbeits- und Berufsbekleidung	.	45 828	40 420	27
1822	Überbekleidung (ohne Arbeits- und Berufsbekleidung)	697 367	1 059 090	668 327	240
1823	Wäsche	394 997	491 740	359 788	167
1824	Bekleidung und Bekleidungszubehör, a.n.g.	165 057	170 145	151 265	126
1830	Pelze und Pelzwaren	.	5 410	.	12
1899	Veredlung von Erzeugnissen dieser Güterabteilung	9 461	17 081	.	14
19	Leder und Lederwaren	905 938	1 016 517	898 429	226
1910	Leder	206 428	219 622	213 189	22
1920	Lederwaren (ohne Schuhe)	.	.	.	96
1930	Schuhe	469 996	567 176	471 167	108
1999	Veredlung von Erzeugnissen dieser Güterabteilung	.	.	.	5
20	Holz und Holzwaren, Kork und Korkwaren, Flecht- und Korbmacherwaren (ohne Möbel)	6 638 447	5 944 630	6 111 330	1 681
2010	Holz, gesägt, auch gehobelt oder imprägniert	1 561 503	1 255 502	1 402 120	713
2020	Sperrholz, Span- u.ä. Platten, Faserplatten; Furnierblätter; verdichtetes Holz	1 408 748	1 498 560	1 394 312	97
2030	Bautischler- und Zimmermannsarbeiten, aus Holz	2 647 661	2 099 224	2 278 691	695
2040	Verpackungsmittel, Lagerbehälter und Ladungsträger, aus Holz	256 900	269 659	265 777	155
2051	Andere Holzwaren	578 865	.	.	190
2052	Kork-, Flecht- und Korbmacherwaren	6 108	8 162	6 739	8
2099	Veredlung von Erzeugnissen dieser Güterabteilung	178 663	.	.	51
21	Papier	12 437 290	13 414 950	12 604 924	888
2111	Holzstoff und Zellstoff	.	.	.	8
2112	Papier, Karton und Pappe	6 427 019	6 855 995	6 235 362	187
2121	Wellpapier und -pappe; Verpackungsmittel aus Papier, Karton und Pappe	3 373 963	3 708 359	3 589 991	415
2122	Haushalts-, Hygiene- und Toilettenartikel aus Papier, Pappe und Zellstoff	1 151 812	1 232 760	1 219 858	36
2123	Schreibwaren und Bürobedarf aus Papier, Karton oder Pappe	286 663	330 570	295 706	74
2124	Tapeten	173 673	209 117	189 939	13
2125	Andere Waren aus Papier, Karton und Pappe	888 882	956 411	940 159	251
2199	Veredlung von Erzeugnissen dieser Güterabteilung	.	.	.	14

6 Wert der zum Absatz bestimmten Produktion nach Güterklassen und Güterabteilungen  
Früheres Bundesgebiet

Güter- klasse abteilung	Bezeichnung	2. VJ 2000	1. VJ 2001	2. VJ 2001	2. VJ 2001 Anzahl
		1000 DM			Unternehmen
1	2	3	4	5	6
22	Verlags- und Druckerzeugnisse, bespielte Ton-, Bild- und Datenträger	18 685 127	18 940 370	18 665 067	2 692
2211	Buch- und Musikverlagserzeugnisse	2 006 269	2 227 638	2 193 226	377
2212	Zeitungen u.a. periodische Druckschriften, mindestens viermal wöchentlich erscheinend	4 468 136	4 320 931	4 243 779	227
2213	Zeitungen u.a. periodische Druckschriften, weniger als viermal wöchentlich erscheinend	3 547 944	3 541 452	3 521 498	581
2214	Bespielte Tonträger	.	.	.	33
2215	Sonstige Verlagserzeugnisse	.	.	.	86
2221	Druck von Zeitungen u.a. periodischen Druckschriften, mindestens viermal wöchentlich erscheinend (z.B. Tageszeitungen)	604 233	555 935	538 267	97
2222	Drucke, a.n.g.	6 713 181	6 895 325	6 818 925	1 568
2223	Druckweiterverarbeitung von Druckerzeugnissen	352 793	356 378	321 785	227
2224	Satzherstellung und Reproduktion	401 107	372 869	382 596	363
2225	Sonstige Dienstleistungen des Druckgewerbes	.	95 838	102 398	110
2231	Vervielfältigung von bespielten Tonträgern	171 683	195 981	179 402	15
2232	Vervielfältigung von bespielten Bildträgern	.	.	.	17
2233	Vervielfältigung von bespielten Datenträgern	68 263	107 306	87 919	18
23	Kokereierzeugnisse, Mineralölerzeugnisse, Spalt- und Brutstoffe	.	.	.	72
2310	Kokereierzeugnisse	.	.	.	.
2320	Mineralölerzeugnisse	.	.	.	69
2330	Spalt- und Brutstoffe	.	.	.	2
2399	Veredlung von Erzeugnissen dieser Güterabteilung	.	.	.	2
24	Chemische Erzeugnisse	46 760 115	48 869 477	47 374 427	1 443
2411	Industriegase	.	.	.	34
2412	Farbstoffe und Pigmente	1 990 928	1 886 297	1 824 177	74
2413	Sonstige anorganische Grundstoffe und Chemikalien	1 937 341	2 165 916	2 166 152	136
2414	Sonstige organische Grundstoffe und Chemikalien	7 734 362	8 223 170	7 861 782	152
2415	Düngemittel und Stickstoffverbindungen	706 297	945 540	785 076	39
2416	Kunststoffe, in Primärformen	8 425 207	8 446 067	8 281 388	187
2417	Synthetischer Kautschuk, in Primärformen	.	.	.	15
2420	Schädlingsbekämpfungs- und Pflanzenschutzmittel	683 149	1 124 577	856 975	59
2430	Anstrichmittel, Druckfarben und Kitten	4 010 667	3 824 098	3 912 434	326
2441	Pharmazeutische Grundstoffe	1 084 856	1 163 951	1 060 587	60
2442	Pharmazeutische Spezialitäten und sonstige pharmazeutische Erzeugnisse	7 394 397	8 257 396	8 198 809	252
2451	Seifen, Wasch-, Reinigungs- und Poliermittel	1 979 918	1 927 544	1 845 708	242
2452	Duftstoffe und Körperpflegemittel	1 836 279	1 905 857	1 808 179	147
2461	Pyrotechnische Erzeugnisse	246 173	226 495	204 036	14
2462	Klebstoffe und Gelatine	610 853	664 689	613 696	85
2463	Etherische Öle	.	.	.	43
2464	Fotochemische Erzeugnisse	.	.	.	14
2465	Unbespielte Ton-, Bild- und Datenträger	.	.	.	9
2466	Chemische Erzeugnisse, a.n.g.	4 012 309	4 098 300	3 988 897	329
2470	Chemiefasern	1 376 004	1 423 008	1 370 328	38
2499	Veredlung von Erzeugnissen dieser Güterabteilung	.	483 699	472 297	49
25	Gummi- und Kunststoffwaren	20 879 805	21 429 604	21 110 119	2 975
2511	Bereifungen, neu, aus Kautschuk	.	.	.	11
2512	Bereifungen, runderneuert	.	.	.	15
2513	Andere Gummiwaren (ohne Bereifungen)	2 777 876	2 999 654	2 859 622	280
2521	Platten, Rohre, Folien, Schläuche und Profile, aus Kunststoffen	5 752 667	5 524 164	5 555 962	575
2522	Verpackungsmittel aus Kunststoffen	2 262 484	2 393 058	2 424 346	511
2523	Baubedarfsartikel aus Kunststoffen	2 041 256	1 730 392	1 890 617	602
2524	Andere Kunststoffwaren	6 034 099	6 619 499	6 412 816	1 397
2599	Veredlung von Erzeugnissen dieser Güterabteilung	398 220	430 883	366 495	159

6 Wert der zum Absatz bestimmten Produktion nach Güterklassen und Güterabteilungen  
Früheres Bundesgebiet

Güter- klasse abteilung	Bezeichnung	2. VJ 2000	1. VJ 2001	2. VJ 2001	2. VJ 2001 Anzahl
		1000 DM			Unternehmen
1	2	3	4	5	6
26	Glas, Keramik, bearbeitete Steine und Erden	13 860 286	11 104 783	13 120 554	1 944
2611	Flachglas (ohne veredeltes und bearbeitetes Flachglas)	262 079	285 489	309 588	16
2612	Veredeltes und bearbeitetes Flachglas	1 120 969	1 077 775	1 120 121	159
2613	Hohlglas	931 261	880 665	874 807	48
2614	Glasfasern	282 967	322 539	316 627	25
2615	Sonstiges Glas (einschl. technischer Glaswaren)	560 020	707 401	641 870	74
2621	Haushaltswaren und Ziergegenstände, aus Keramik	262 111	273 644	269 774	44
2622	Keramische Installationsgegenstände zu sanitären Zwecken	109 945	122 769	122 023	4
2623	Elektrische Isolatoren und Isolierteile, aus keramischen Stoffen	96 117	113 071	105 281	10
2624	Andere keramische Waren für technische Zwecke	175 366	156 778	151 362	24
2625	Andere keramische Waren, a.n.g.	.	.	.	38
2626	Feuerfeste keramische Werkstoffe	496 248	534 468	512 313	60
2630	Keramische Wand-, Bodenfliesen und -platten	224 964	213 923	221 773	25
2640	Ziegel und andere Baukeramik	814 122	456 992	660 513	120
2651	Zement	1 069 881	635 796	956 884	31
2652	Kalk	.	.	.	31
2653	Gips, aus gebranntem Gips oder aus Calciumsulfat	121 563	108 833	111 152	15
2661	Betonzeugnisse, vorgefertigte Bauelemente und Gebäude aus Zement, Beton oder Kunststein	2 687 739	1 634 065	2 297 632	544
2662	Gipszeugnisse für den Bau	168 185	187 825	158 414	13
2663	Frischbeton (Transportbeton)	1 346 145	798 820	1 187 779	412
2664	Mörtel	635 833	410 181	595 197	168
2665	Faserzementwaren	.	.	94 492	26
2666	Andere Beton-, Zement- und Gipswaren	183 718	146 930	167 944	49
2670	Natursteinerzeugnisse, a.n.g.	241 807	171 804	236 339	141
2681	Mühl-, Mahl-, Poliersteine und Schleifkörper	399 550	439 681	426 538	60
2682	Mineralerzeugnisse, a.n.g.	1 024 532	791 931	1 046 941	135
2699	Veredlung von Erzeugnissen dieser Güterabteilung	183 337	191 891	200 812	57
27	Eisen- und Stahlerzeugnisse; NE-Metalle und -erzeugnisse	23 750 043	26 006 040	24 751 111	1 077
2710	Roheisen und Stahl (EGKS), Ferrolegierungen (EGKS)	7 924 140	8 450 041	8 128 864	77
2721	Rohre, Rohrform-, Rohrverschluß- und Rohrverbindungsstücke, aus Gußeisen	.	.	.	11
2722	Stahlrohre, Rohrform-, Rohrverschluß- und Rohrverbindungsstücke, aus Eisen oder Stahl	1 620 899	1 854 423	1 827 453	191
2731	Blankstahl	332 901	383 260	351 368	35
2732	Kaltband mit einer Breite von weniger als 500 mm	.	.	.	48
2733	Kaltprofile	191 041	229 574	218 876	36
2734	Draht	401 337	465 419	427 228	66
2735	Ferrolegierungen (nicht EGKS) u.a. Eisen- und Stahlerzeugnisse, a.n.g.	.	360 212	334 169	37
2741	Edelmetalle und Halbzeug daraus	.	.	.	28
2742	Aluminium und Halbzeug daraus	4 100 288	4 590 844	4 486 893	123
2743	Blei, Zink und Zinn und Halbzeug daraus	576 452	554 516	502 463	51
2744	Kupfer und Halbzeug daraus	.	.	.	88
2745	Sonstige NE-Metalle, Halbzeug und Waren daraus	453 521	507 922	476 554	53
2751	Erzeugnisse der Eisengießereien	1 480 404	1 675 720	1 595 245	161
2752	Erzeugnisse der Stahlgießereien	285 609	332 558	315 790	37
2753	Erzeugnisse der Leichtmetallgießereien	1 160 265	1 343 700	1 292 384	215
2754	Erzeugnisse der Buntmetallgießereien	231 130	245 048	234 205	110
28	Metallerzeugnisse	29 143 361	29 885 017	29 942 392	6 330
2811	Stahl- und Leichtmetallbaukonstruktionen	4 583 585	4 065 727	4 466 629	1 506
2812	Ausbauelemente aus Stahl und Aluminium	1 286 364	1 165 317	1 273 356	603
2821	Tanks, Sammelbehälter u.ä. Behälter, aus Eisen oder Stahl sowie aus Aluminium	491 850	416 811	496 797	209
2822	Heizkörper für Zentralheizungen; Zentralheizungskessel	.	.	.	55
2830	Dampfkessel (Dampferzeuger) (ohne Zentralheizungskessel); Kernreaktoren, Teile dafür	1 188 250	1 052 161	1 030 217	195

6 Wert der zum Absatz bestimmten Produktion nach Güterklassen und Güterabteilungen  
Früheres Bundesgebiet

Güter- klasse abteilung	Bezeichnung	2. VJ 2000	1. VJ 2001	2. VJ 2001	2. VJ 2001 Anzahl
		1000 DM			Unternehmen
1	2	3	4	5	6
2840	Schmiede-, Preß-, Zieh- und Stanzteile, gewalzte Ringe und pulvermetallurgische Erzeugnisse	4 513 126	5 057 978	4 909 529	754
2851	Oberflächenveredlung und Wärmebehandlung	1 761 088	2 023 981	1 967 420	635
2852	Mechanik, a.n.g.	1 165 899	1 406 688	1 347 150	544
2861	Schneidwaren und Bestecke	.	.	.	57
2862	Werkzeuge	2 426 692	2 666 596	2 719 749	772
2863	Schlösser und Beschläge	2 732 705	2 894 988	2 731 437	266
2871	Behälter aus Eisen oder Stahl	316 055	307 749	317 520	79
2872	Verpackungen und Verschlüsse, aus Eisen, Stahl oder NE-Metall	1 062 834	1 013 013	1 049 339	74
2873	Drahtwaren	834 056	842 211	815 708	191
2874	Schrauben, Niete, Ketten, Federn	1 874 036	2 047 160	1 899 362	404
2875	Eisen-, Blech- und Metallwaren, a.n.g.	3 163 260	3 140 331	3 099 925	899
2899	Veredlung von Erzeugnissen dieser Güterabteilung (ohne Schmiede-, Preß-, Zieh- und Stanzteile, Oberflächenveredlung, Wärmebehandlung und Mechanik, a.n.g.)	762 619	808 668	811 957	475
29	Maschinen	60 601 561	61 116 190	64 040 043	6 330
2911	Verbrennungsmotoren und Turbinen	1 538 784	1 557 019	1 896 273	61
2912	Pumpen und Kompressoren	3 942 995	4 179 579	4 247 000	453
2913	Armaturen	3 288 755	3 364 913	3 256 042	400
2914	Lager, Getriebe, Zahnräder und Antriebsselemente	4 027 414	4 520 037	4 282 935	377
2921	Öfen und Brenner, Teile dafür	614 589	669 998	768 352	123
2922	Hebezeuge und Fördermittel	4 542 008	4 476 883	4 854 772	713
2923	Kälte- und lufttechnische Erzeugnisse für gewerbliche Zwecke	3 564 880	3 213 206	3 673 892	503
2924	Maschinen für unspezifische Verwendung, a.n.g.	5 657 498	5 853 856	6 102 383	917
2931	Einachsschlepper, Acker- und Forstschlepper, andere Zugmaschinen	920 768	878 113	921 916	23
2932	Sonstige Maschinen für die Land- und Forstwirtschaft, Teile dafür	1 606 838	1 421 190	1 528 969	189
2940	Werkzeugmaschinen, Teile dafür	6 971 525	7 249 111	7 851 457	1 060
2951	Maschinen für die Metallherzeugung, Walzwerkseinrichtungen, Gießmaschinen	1 165 830	657 159	820 636	97
2952	Bergwerks-, Bau- und Baustoffmaschinen, Teile dafür	2 950 535	2 540 367	2 961 879	302
2953	Maschinen für das Ernährungsgewerbe und die Tabakverarbeitung, Teile dafür	1 219 093	1 067 750	1 221 245	273
2954	Maschinen für das Textil-, Bekleidungs- und Ledergerber, Teile und Zubehör dafür	2 075 312	2 269 442	2 086 761	238
2955	Maschinen für das Papiergewerbe	819 528	973 813	892 953	147
2956	Maschinen für das Druckgewerbe und für sonstige bestimmte Wirtschaftszweige, a.n.g.	11 009 073	10 919 851	11 856 321	2 040
2960	Waffen und Munition, Teile dafür	96 614	95 038	97 236	20
2971	Elektrische Haushaltsgeräte, Teile dafür	3 992 412	4 497 094	4 032 645	140
2972	Nichtelektrische Heiz-, Koch-, Heißwasser-, Heißluft- u.ä. Geräte für den Haushalt, Teile dafür	471 058	519 205	546 393	64
2999	Veredlung von Erzeugnissen dieser Güterabteilung	126 054	192 563	139 984	147
30	Büromaschinen, Datenverarbeitungsgeräte und -einrichtungen	6 055 722	6 148 282	5 404 825	233
3001	Büromaschinen	.	.	.	53
3002	Datenverarbeitungsgeräte und -einrichtungen	.	.	.	185
3099	Veredlung von Erzeugnissen dieser Güterabteilung	3 501	5 974	6 095	5
31	Geräte der Elektrizitätserzeugung und -verteilung u.ä.	23 468 399	25 984 670	24 944 953	2 191
3110	Elektromotoren, Generatoren, Transformatoren	4 681 629	5 173 630	5 154 829	513
3120	Elektrizitätsverteilungs- und -schalteinrichtungen	9 642 771	10 406 540	9 881 121	956
3130	Isolierte Elektrokabel, -leitungen und -drähte	1 542 260	1 951 030	1 857 096	135
3140	Akkumulatoren und Batterien	.	540 738	486 764	21
3150	Elektrische Lampen und Leuchten	1 828 247	2 070 905	1 879 960	296
3161	Elektrische Ausrüstungen für Motoren und Fahrzeuge, a.n.g.	3 177 533	3 422 591	3 175 395	122
3162	Sonstige elektrische Ausrüstungen, a.n.g.	2 082 802	2 317 210	2 410 141	483
3199	Veredlung von Erzeugnissen dieser Güterabteilung	.	102 026	99 708	51



6 Wert der zum Absatz bestimmten Produktion nach Güterklassen und Güterabteilungen  
Früheres Bundesgebiet

Güter- klasse abteilung	Bezeichnung	2. VJ 2000	1. VJ 2001	2. VJ 2001	2. VJ 2001 Anzahl
		1000 DM			Unternehmen
1	2	3	4	5	6
32	Nachrichtentechnik, Rundfunk- und Fernsehgeräte sowie elektronische Bauelemente	12 529 963	15 258 982	13 809 661	548
3210	Elektronische Bauelemente	3 686 316	4 747 910	4 175 374	260
3220	Nachrichtentechnische Geräte und Einrichtungen	6 797 300	8 142 114	7 293 918	148
3230	Rundfunk- und Fernsehgeräte, phono- und videotechnische Geräte	.	2 284 688	2 267 782	170
3299	Veredlung von Erzeugnissen dieser Güterabteilung	.	84 270	72 588	12
33	Medizin-, meß-, steuerungs-, regelungstechnische und optische Erzeugnisse; Uhren	12 635 296	13 767 003	13 558 201	2 152
3310	Medizinische Geräte und orthopädische Vorrichtungen	4 098 955	4 505 849	4 527 417	912
3320	Meß-, Kontroll-, Navigations- u.ä. Instrumente und Vorrichtungen	6 430 708	6 971 944	6 793 982	1 015
3330	Industrielle Prozeßsteuerungsanlagen	404 498	423 095	427 525	86
3340	Optische und fotografische Geräte	1 457 698	1 610 525	1 572 691	157
3350	Uhren	212 237	205 438	194 456	79
3399	Veredlung von Erzeugnissen dieser Güterabteilung	31 200	50 152	42 131	17
34	Kraftwagen und Kraftwagenteile	87 039 520	94 832 533	91 126 402	1 023
3410	Kraftwagen und Kraftwagenmotoren	59 428 811	66 212 769	63 263 608	63
3420	Karosserien, Aufbauten und Anhänger	2 666 545	2 474 022	2 511 443	301
3430	Teile und Zubehör für Kraftwagen und Kraftwagenmotoren	24 582 460	25 716 399	24 940 049	688
3499	Veredlung von Erzeugnissen dieser Güterabteilung	361 705	429 343	411 302	47
35	Sonstige Fahrzeuge	8 654 347	8 477 842	9 104 172	340
3511	Schiffe (ohne Boote und Yachten)	1 641 922	1 248 256	1 207 952	68
3512	Boote und Yachten	176 473	143 423	170 760	19
3520	Schienenfahrzeuge	1 152 813	1 080 241	1 276 623	76
3530	Luft- und Raumfahrzeuge	4 692 333	5 036 904	5 403 657	72
3541	Kraftfahrzeuge	.	.	.	14
3542	Fahrräder, Teile und Zubehör	364 946	342 368	293 780	41
3543	Behindertenfahrzeuge	92 196	83 647	89 392	20
3550	Fahrzeuge, a.n.g.	.	102 249	103 597	35
3599	Veredlung von Erzeugnissen dieser Güterabteilung	.	.	.	4
36	Möbel, Schmuck, Musikinstrumente, Sportgeräte, Spielwaren und sonstige Erzeugnisse	11 660 103	12 245 493	11 662 701	1 972
3611	Sitzmöbel	2 866 845	3 295 896	3 041 395	339
3612	Büro- und Ladenmöbel	1 215 947	1 221 005	1 249 541	322
3613	Holz- und Metallmöbel für Küchen	1 653 873	1 530 607	1 586 676	157
3614	Sonstige Möbel	3 260 104	3 439 120	3 116 392	777
3615	Matratzen	293 748	374 673	294 059	73
3621	Münzen	13 142	29 177	25 971	8
3622	Schmuck, Gold- und Silberschmiedeerzeugnisse (ohne Phantasieschmuck)	395 867	310 542	340 422	113
3630	Musikinstrumente	156 583	157 986	149 611	59
3640	Sportgeräte	194 989	206 417	206 666	71
3650	Spielwaren	459 951	484 447	489 035	106
3661	Phantasieschmuck	.	24 964	20 417	27
3662	Besen und Bürsten	221 535	233 933	224 984	67
3663	Sonstige Erzeugnisse, a.n.g.	888 052	922 975	903 833	251
3699	Veredlung von Erzeugnissen dieser Güterabteilung	.	13 752	13 698	19
37	Sekundärrohstoffe	561 619	649 221	619 045	115
3710	Metallische Sekundärrohstoffe	410 670	487 392	461 060	45
3720	Nichtmetallische Sekundärrohstoffe	150 948	161 829	157 986	92
40	Energie	-	-	-	-
4010	Erzeugnisse und Dienstleistungen der Elektrizitätsversorgung	-	-	-	-
4020	Erzeugnisse und Dienstleistungen der Gasversorgung	-	-	-	-
4030	Fernwärme und Dienstleistungen der Fernwärmeversorgung (einschl. der Versorgung mit Energie in kalter Form)	-	-	-	-
41	Erzeugnisse und Dienstleistungen der Wasserversorgung	-	-	-	-
45	Fertigteilbau	7 478	5 524	5 055	11



**Wert der zum Absatz bestimmten Produktion  
nach Güterklassen und Güterabteilungen**

**Neue Länder und Berlin-Ost**

7 Wert der zum Absatz bestimmten Produktion nach Güterklassen und Güterabteilungen  
Neue Länder und Berlin-Ost

Güter- klasse abteilung	Bezeichnung	2. VJ 2000	1. VJ 2001	2. VJ 2001	2. VJ 2001 Anzahl
		1000 DM			Unternehmen
1	2	3	4	5	6
10	Kohle und Torf	.	.	.	2
1010	Steinkohle und Steinkohlenbriketts	-	-	-	-
1020	Braunkohle und Braunkohlenbriketts	.	.	.	.
1030	Torf	.	.	.	2
1099	Veredlung von Erzeugnissen dieser Güterabteilung	.	-	-	-
11	Erdöl und Erdgas; Dienstleistungen bei der Gewinnung von Erdöl und Erdgas	25 524	.	.	1
1110	Erdöl und Erdgas	25 524	27 386	24 541	.
1120	Dienstleistungen bei der Gewinnung von Erdöl und Erdgas	-	.	.	1
12	Uran- und Thoriumerze	-	-	-	-
13	Erze	-	-	-	-
1310	Eisenerze	-	-	-	-
1320	NE-Metallerze (ohne Uran- und Thoriumerze)	-	-	-	-
1399	Veredlung von Erzeugnissen dieser Güterabteilung	-	-	-	-
14	Steine und Erden, sonstige Bergbauerzeugnisse	268 484	120 151	237 207	187
1411	Naturwerksteine	.	.	.	5
1412	Kalk-, Dolomit-, Gipsstein, Anhydrit, Kreide und Dolomit	9 346	4 958	9 277	13
1413	Tonschiefer	.	.	.	2
1421	Kies und Sand; gebrochene Natursteine	238 760	96 612	204 889	189
1422	Ton und Kaolin	14 341	14 609	17 336	8
1430	Chemische und Düngemittelminerale	492	559	673	6
1440	Salz und Natriumchlorid; Meerwasser	-	-	-	-
1450	Steine und Erden, a.n.g.; sonstige Bergbauerzeugnisse	.	582	.	2
1499	Veredlung von Erzeugnissen dieser Güterabteilung	-	-	-	-
15	Erzeugnisse des Ernährungsgewerbes	5 278 037	5 228 617	5 821 403	919
1511	Fleisch (ohne Geflügel)	505 214	479 388	575 485	140
1512	Geflügel	216 823	258 289	261 423	27
1513	Verarbeitetes Fleisch	723 445	655 993	763 842	250
1520	Fischerzeugnisse u.a. Meeresfrüchte	61 949	75 221	74 037	27
1531	Kartoffeln und Kartoffelerzeugnisse	45 131	52 043	47 099	19
1532	Frucht- und Gemüsesäfte	77 995	73 387	77 172	26
1533	Verarbeitetes Obst und Gemüse	114 686	140 774	128 616	46
1541	Öle und Fette, roh; Nebenprodukte	.	.	.	2
1542	Öle und Fette, raffiniert; Nebenprodukte	.	.	.	2
1543	Margarine u.ä. Nahrungsfette	.	27 022	25 131	3
1551	Milch und Milcherzeugnisse (ohne Speiseeis)	1 262 414	1 299 440	1 380 957	43
1552	Speiseeis	.	.	.	13
1561	Mahl- und Schälmuhlenerzeugnisse	112 739	135 746	147 444	25
1562	Stärke und Stärkeerzeugnisse	-	.	.	-
1571	Futtermittel für Nutztiere	110 136	115 558	120 679	35
1572	Futtermittel für sonstige Tiere	2 284	2 486	2 555	7
1581	Backwaren (ohne Dauerbackwaren)	447 518	455 130	462 421	309
1582	Dauerbackwaren	123 412	151 825	152 383	50
1583	Zucker	.	.	.	2
1584	Süßwaren (ohne Dauerbackwaren)	116 292	179 647	135 830	20
1585	Teigwaren	16 563	17 117	16 364	7
1586	Kaffee und Tee, Kaffee-Ersatz	12 409	11 808	11 074	4
1587	Würzen und Soßen	17 249	31 608	36 300	15
1588	Homogenisierte Lebensmittelzubereitungen und diätetische Lebensmittel	42 240	52 311	47 073	8
1589	Sonstige Nahrungsmittel (ohne Getränke)	49 936	70 591	64 585	25
1591	Spirituosen	30 461	36 459	35 310	16
1592	Ethylalkohol	.	.	.	1
1593	Wein; Weintrub, Weinstein	66 065	61 238	78 079	7
1594	Andere gegorene Getränke	1 258	794	1 747	9
1595	Wermutwein und andere aromatisierte Weine	.	.	.	2
1596	Bier	572 402	431 626	564 801	54
1597	Malz	17 174	19 243	22 277	4
1598	Mineralwasser, Erfrischungsgetränke u.a. nicht alkoholhaltige Getränke	270 410	231 780	304 897	54
1599	Veredlung von Erzeugnissen dieser Güterabteilung	.	.	.	1

7 Wert der zum Absatz bestimmten Produktion nach Güterklassen und Güterabteilungen  
Neue Länder und Berlin-Ost

Güter- klasse abteilung	Bezeichnung	2. VJ 2000	1. VJ 2001	2. VJ 2001	2. VJ 2001 Anzahl
		1000 DM			Unternehmen
1	2	3	4	5	6
16	Tabakerzeugnisse (einschließlich Veredlung)	.	.	.	2
1600	Tabakerzeugnisse	.	.	.	2
1699	Veredlung von Erzeugnissen dieser Güterabteilung	-	-	-	-
17	Textilien	829 351	696 257	665 479	239
1710	Textile Spinnstoffe und Garne	106 651	122 967	116 239	19
1720	Gewebe	117 826	124 873	114 352	32
1730	Textilveredlung	51 113	67 343	64 436	29
1740	Konfektionierte Textilwaren (ohne Bekleidung)	68 332	71 912	77 855	73
1751	Teppiche und Fußbodenbeläge	42 742	45 667	43 867	7
1752	Seilerwaren	6 044	6 114	6 959	5
1753	Vliesstoffe, auch getränkt, bestrichen, überzogen oder mit Lagen versehen	47 696	51 518	49 146	16
1754	Textilerzeugnisse, a.n.g.	66 015	76 230	65 265	49
1760	Gewirke und Gestricke	71 786	68 829	68 624	14
1771	Strumpfwaren	37 468	44 114	44 390	13
1772	Pullover, Strickjacken, Westen u.ä. Waren (einschl. Unterziehpullis), gewirkt oder gestrickt	13 677	16 689	14 846	24
18	Bekleidung	61 130	74 074	58 727	68
1810	Lederbekleidung	-	-	-	-
1821	Arbeits- und Berufsbekleidung	.	5 888	6 215	16
1822	Überbekleidung (ohne Arbeits- und Berufsbekleidung)	10 374	17 710	9 640	23
1823	Wäsche	40 318	41 157	37 307	38
1824	Bekleidung und Bekleidungszubehör, a.n.g.	3 901	7 602	3 868	16
1830	Pelze und Pelzwaren	.	-	.	1
1899	Veredlung von Erzeugnissen dieser Güterabteilung	1 599	1 717	.	3
19	Leder und Lederwaren	45 855	56 245	55 683	41
1910	Leder	10 954	10 863	11 860	4
1920	Lederwaren (ohne Schuhe)	.	.	.	19
1930	Schuhe	24 925	34 169	29 433	19
1999	Veredlung von Erzeugnissen dieser Güterabteilung	.	.	.	1
20	Holz und Holzwaren, Kork und Korkwaren, Flecht- und Korbmacherwaren (ohne Möbel)	861 648	873 242	979 216	290
2010	Holz, gesägt, auch gehobelt oder imprägniert	206 744	227 784	226 886	73
2020	Sperrholz, Span- u.ä. Platten, Faserplatten; Furnierblätter; verdichtetes Holz	272 391	275 962	320 106	17
2030	Bautischler- und Zimmermannsarbeiten, aus Holz	329 620	248 205	302 293	171
2040	Verpackungsmittel, Lagerbehälter und Ladungsträger, aus Holz	27 679	23 846	24 466	21
2051	Andere Holzwaren	24 997	.	.	37
2052	Kork-, Flecht- und Korbmacherwaren	-	-	-	-
2099	Veredlung von Erzeugnissen dieser Güterabteilung	218	.	.	4
21	Papier	739 990	843 829	805 567	124
2111	Holzstoff und Zellstoff	.	.	.	2
2112	Papier, Karton und Pappe	335 943	372 502	354 456	34
2121	Wellpapier und -pappe; Verpackungsmittel aus Papier, Karton und Pappe	183 056	205 271	206 296	58
2122	Haushalts-, Hygiene- und Toilettenartikel aus Papier, Pappe und Zellstoff	50 215	67 008	65 834	16
2123	Schreibwaren und Bürobedarf aus Papier, Karton oder Pappe	25 706	29 695	27 374	8
2124	Tapeten	14 305	20 768	17 267	5
2125	Andere Waren aus Papier, Karton und Pappe	34 186	38 399	38 748	21
2199	Veredlung von Erzeugnissen dieser Güterabteilung	.	.	.	5

7 Wert der zum Absatz bestimmten Produktion nach Güterklassen und Güterabteilungen  
Neue Länder und Berlin-Ost

Güter- klasse abteilung	Bezeichnung	2. VJ 2000	1. VJ 2001	2. VJ 2001	2. VJ 2001 Anzahl
		1000 DM			Unternehmen
1	2	3	4	5	6
22	Verlags- und Druckerzeugnisse, bespielte Ton-, Bild- und Datenträger	1 220 741	1 250 787	1 248 522	209
2211	Buch- und Musikverlagserzeugnisse	50 443	55 327	69 139	17
2212	Zeitung u.a. periodische Druckschriften, mindestens viermal wöchentlich erscheinend	534 214	551 574	539 178	29
2213	Zeitung u.a. periodische Druckschriften, weniger als viermal wöchentlich erscheinend	75 909	81 238	97 700	35
2214	Bespielte Tonträger	.	.	.	1
2215	Sonstige Verlagserzeugnisse	.	.	.	8
2221	Druck von Zeitungen u.a. periodischen Druckschriften, mindestens viermal wöchentlich erscheinend (z.B. Tageszeitungen)	66 125	65 024	61 934	13
2222	Drucke, a.n.g.	368 824	409 445	395 665	122
2223	Druckweiterverarbeitung von Druckerzeugnissen	16 527	10 234	11 950	19
2224	Satzherstellung und Reproduktion	9 313	7 967	8 475	34
2225	Sonstige Dienstleistungen des Druckgewerbes	.	8 181	8 472	17
2231	Vervielfältigung von bespielten Tonträgern	38 306	39 719	47 294	6
2232	Vervielfältigung von bespielten Bildträgern	.	.	.	2
2233	Vervielfältigung von bespielten Datenträgern	-	-	-	-
23	Kokereierzeugnisse, Mineralölerzeugnisse, Spalt- und Brutstoffe	.	.	.	8
2310	Kokereierzeugnisse	-	-	-	-
2320	Mineralölerzeugnisse	.	.	.	8
2330	Spalt- und Brutstoffe	-	-	-	-
2399	Veredlung von Erzeugnissen dieser Güterabteilung	-	-	-	-
24	Chemische Erzeugnisse	2 207 995	2 484 336	2 369 378	177
2411	Industriegase	.	.	.	1
2412	Farbstoffe und Pigmente	32 489	31 070	30 170	10
2413	Sonstige anorganische Grundstoffe und Chemikalien	107 444	117 037	114 704	29
2414	Sonstige organische Grundstoffe und Chemikalien	365 312	431 075	388 637	24
2415	Düngemittel und Stickstoffverbindungen	163 840	228 599	172 815	11
2416	Kunststoffe, in Primärformen	758 597	743 350	717 612	21
2417	Synthetischer Kautschuk, in Primärformen	.	.	.	2
2420	Schädlingsbekämpfungs- und Pflanzenschutzmittel	14 753	40 381	19 576	7
2430	Anstrichmittel, Druckfarben und Kitte	79 298	77 673	78 994	18
2441	Pharmazeutische Grundstoffe	41 951	45 581	43 251	7
2442	Pharmazeutische Spezialitäten und sonstige pharmazeutische Erzeugnisse	251 977	362 479	371 879	28
2451	Seifen, Wasch-, Reinigungs- und Poliermittel	41 986	52 309	54 367	18
2452	Duftstoffe und Körperpflegemittel	85 998	99 307	96 724	23
2461	Pyrotechnische Erzeugnisse	11 320	8 053	10 486	4
2462	Klebstoffe und Gelatine	11 784	11 398	16 610	7
2463	Etherische Öle	.	.	.	1
2464	Fotochemische Erzeugnisse	.	.	.	2
2465	Unbespielte Ton-, Bild- und Datenträger	.	.	.	1
2466	Chemische Erzeugnisse, a.n.g.	117 317	117 432	132 138	31
2470	Chemiefasern	65 017	48 456	43 415	6
2499	Veredlung von Erzeugnissen dieser Güterabteilung	.	10 414	11 085	3
25	Gummi- und Kunststoffwaren	1 488 839	1 461 167	1 563 286	491
2511	Bereifungen, neu, aus Kautschuk	.	.	.	1
2512	Bereifungen, runterneuert	.	.	.	5
2513	Andere Gummiwaren (ohne Bereifungen)	85 701	103 094	97 908	32
2521	Platten, Rohre, Folien, Schläuche und Profile, aus Kunststoffen	418 952	398 585	432 571	88
2522	Verpackungsmittel aus Kunststoffen	116 612	129 729	142 476	63
2523	Baubedarfsartikel aus Kunststoffen	415 059	282 215	359 600	198
2524	Andere Kunststoffwaren	351 592	440 224	415 090	175
2599	Veredlung von Erzeugnissen dieser Güterabteilung	88 874	95 728	105 754	20

7 Wert der zum Absatz bestimmten Produktion nach Güterklassen und Güterabteilungen  
Neue Länder und Berlin-Ost

Güter- klasse abteilung	Bezeichnung	2. VJ 2000	1. VJ 2001	2. VJ 2001	2. VJ 2001 Anzahl
		1000 DM			Unternehmen
1	2	3	4	5	6
26	Glas, Keramik, bearbeitete Steine und Erden	1 970 113	1 454 769	1 863 871	509
2611	Flachglas (ohne veredeltes und bearbeitetes Flachglas)	98 010	103 186	114 596	9
2612	Veredeltes und bearbeitetes Flachglas	161 664	154 353	157 328	46
2613	Hohlglas	101 570	112 983	107 849	26
2614	Glasfasern	40 698	44 430	43 892	9
2615	Sonstiges Glas (einschl. technischer Glaswaren)	111 653	115 075	93 907	27
2621	Haushaltswaren und Ziergegenstände, aus Keramik	56 375	57 233	58 247	26
2622	Keramische Installationsgegenstände zu sanitären Zwecken	18 581	19 603	17 279	3
2623	Elektrische Isolatoren und Isolierteile, aus keramischen Stoffen	12 950	14 128	14 324	5
2624	Anderer keramische Waren für technische Zwecke	9 147	12 549	12 076	6
2625	Anderer keramische Waren, a.n.g.	.	.	.	2
2626	Feuerfeste keramische Werkstoffe	29 568	30 905	32 961	8
2630	Keramische Wand-, Bodenfliesen und -platten	29 006	30 319	35 286	4
2640	Ziegel und andere Baukeramik	82 033	38 278	66 393	21
2651	Zement	220 312	116 753	189 019	6
2652	Kalk	.	.	.	2
2653	Gips, aus gebranntem Gips oder aus Calciumsulfat	10 990	9 152	9 055	5
2661	Betonzeugnisse, vorgefertigte Bauelemente und Gebäude aus Zement, Beton oder Kunststein	430 414	224 979	380 444	159
2662	Gipszeugnisse für den Bau	21 730	24 773	20 704	3
2663	Frischbeton (Transportbeton)	186 530	102 362	160 810	114
2664	Mörtel	116 796	66 690	106 768	46
2665	Faserzementwaren	.	.	5 460	3
2666	Anderer Beton-, Zement- und Gipswaren	37 732	54 137	55 418	17
2670	Natursteinerzeugnisse, a.n.g.	34 837	25 958	32 989	34
2681	Mühl-, Mahl-, Poliersteine und Schleifkörper	7 438	9 477	10 378	6
2682	Mineralerzeugnisse, a.n.g.	129 570	67 445	121 848	34
2699	Veredlung von Erzeugnissen dieser Güterabteilung	12 262	12 267	11 099	10
27	Eisen- und Stahlerzeugnisse; NE-Metalle und -erzeugnisse	1 884 658	2 068 183	2 015 555	168
2710	Roheisen und Stahl (EGKS), Ferrolegierungen (EGKS)	706 514	754 667	721 596	16
2721	Rohre, Rohrform-, Rohrverschluß- und Rohrverbindungsstücke, aus Gußeisen	.	.	.	1
2722	Stahlrohre, Rohrform-, Rohrverschluß- und Rohrverbindungsstücke, aus Eisen oder Stahl	85 157	81 170	88 135	32
2731	Blankstahl	17 346	24 525	21 985	5
2732	Kaltband mit einer Breite von weniger als 500 mm	.	.	.	3
2733	Kaltprofile	16 395	6 543	7 050	5
2734	Draht	41 795	47 145	43 654	9
2735	Ferrolegierungen (nicht EGKS) u.a. Eisen- und Stahlerzeugnisse, a.n.g.	.	30 499	32 506	7
2741	Edelmetalle und Halbzeug daraus	.	.	.	2
2742	Aluminium und Halbzeug daraus	40 404	53 165	55 369	10
2743	Blei, Zink und Zinn und Halbzeug daraus	33 148	32 883	36 459	13
2744	Kupfer und Halbzeug daraus	.	.	.	9
2745	Sonstige NE-Metalle, Halbzeug und Waren daraus	19 598	24 084	25 883	4
2751	Erzeugnisse der Eisengießereien	175 235	219 097	195 772	36
2752	Erzeugnisse der Stahlgießereien	28 534	35 166	35 264	11
2753	Erzeugnisse der Leichtmetallgießereien	177 766	193 244	185 899	31
2754	Erzeugnisse der Buntmetallgießereien	10 483	14 008	12 673	10
28	Metallerzeugnisse	2 648 910	2 820 245	2 858 414	1 300
2811	Stahl- und Leichtmetallbaukonstruktionen	842 950	899 696	924 723	532
2812	Ausbauelemente aus Stahl und Aluminium	163 894	148 750	160 257	137
2821	Tanks, Sammelbehälter u.ä. Behälter, aus Eisen oder Stahl sowie aus Aluminium	66 049	72 101	75 294	63
2822	Heizkörper für Zentralheizungen; Zentralheizungskessel	.	.	.	10
2830	Dampfkessel (Dampferzeuger) (ohne Zentralheizungskessel); Kernreaktoren, Teile dafür	183 468	164 338	189 945	66

7 Wert der zum Absatz bestimmten Produktion nach Güterklassen und Güterabteilungen  
Neue Länder und Berlin-Ost

Güter- klasse abteilung	Bezeichnung	2. VJ 2000	1. VJ 2001	2. VJ 2001	2. VJ 2001 Anzahl
		1000 DM			Unternehmen
1	2	3	4	5	6
2840	Schmiede-, Preß-, Zieh- und Stanzteile, gewalzte Ringe und pulvermetallurgische Erzeugnisse	326 739	394 963	380 522	120
2851	Oberflächenveredlung und Wärmebehandlung	172 043	167 878	176 902	138
2852	Mechanik, a.n.g.	111 228	153 393	150 666	127
2861	Schneidwaren und Bestecke				3
2862	Werkzeuge	140 922	150 116	147 741	107
2863	Schlösser und Beschläge	88 860	115 969	108 660	36
2871	Behälter aus Eisen oder Stahl	6 472	5 469	6 385	11
2872	Verpackungen und Verschlüsse, aus Eisen, Stahl oder NE-Metall	77 104	78 757	81 027	11
2873	Drahtwaren	89 713	78 208	78 716	33
2874	Schrauben, Nieten, Ketten, Federn	94 832	106 732	98 673	30
2875	Eisen-, Blech- und Metallwaren, a.n.g.	142 115	134 750	137 148	108
2899	Veredlung von Erzeugnissen dieser Güterabteilung (ohne Schmiede-, Preß-, Zieh- und Stanzteile, Oberflächenveredlung, Wärmebehandlung und Mechanik, a.n.g.)	63 574	76 927	78 387	106
29	Maschinen	2 671 129	2 730 981	2 843 152	959
2911	Verbrennungsmotoren und Turbinen	38 802	19 778	30 980	10
2912	Pumpen und Kompressoren	159 395	201 988	214 186	56
2913	Armaturen	99 313	109 650	108 405	42
2914	Lager, Getriebe, Zahnräder und Antriebselemente	154 384	178 684	170 641	53
2921	Öfen und Brenner, Teile dafür	21 432	27 974	30 173	30
2922	Hebezeuge und Fördermittel	393 966	202 863	295 734	143
2923	Kälte- und lufttechnische Erzeugnisse für gewerbliche Zwecke	180 687	187 838	187 990	82
2924	Maschinen für unspezifische Verwendung, a.n.g.	159 202	147 997	150 456	108
2931	Einachsschlepper, Acker- und Forstschlepper, andere Zugmaschinen	6 380	6 189	6 939	19
2932	Sonstige Maschinen für die Land- und Forstwirtschaft, Teile dafür	70 025	75 317	85 725	54
2940	Werkzeugmaschinen, Teile dafür	449 737	531 248	532 760	143
2951	Maschinen für die Metallherzeugung, Walzwerkseinrichtungen, Gießmaschinen	53 164	62 408	64 086	36
2952	Bergwerks-, Bau- und Baustoffmaschinen, Teile dafür	144 687	100 876	135 697	63
2953	Maschinen für das Ernährungsgewerbe und die Tabakverarbeitung, Teile dafür	39 269	35 771	44 025	40
2954	Maschinen für das Textil-, Bekleidungs- und Ledergerwerbe, Teile und Zubehör dafür	59 277	60 455	62 778	27
2955	Maschinen für das Papiergewerbe	22 087	27 153	19 061	17
2956	Maschinen für das Druckgewerbe und für sonstige bestimmte Wirtschaftszweige, a.n.g.	424 557	486 921	474 313	290
2960	Waffen und Munition, Teile dafür	5 791	5 722	6 143	3
2971	Elektrische Haushaltsgeräte, Teile dafür	165 844	219 515	184 630	28
2972	Nichtelektrische Heiz-, Koch-, Heißwasser-, Heißluft- u.ä. Geräte für den Haushalt, Teile dafür	10 264	12 248	13 848	11
2999	Veredlung von Erzeugnissen dieser Güterabteilung	12 867	30 387	24 583	34
30	Büromaschinen, Datenverarbeitungsgeräte und -einrichtungen	142 256	167 056	147 168	30
3001	Büromaschinen	.	.	.	9
3002	Datenverarbeitungsgeräte und -einrichtungen	.	.	.	22
3099	Veredlung von Erzeugnissen dieser Güterabteilung	-	-	-	-
31	Geräte der Elektrizitätserzeugung und -verteilung u.ä.	1 368 874	1 459 545	1 460 429	324
3110	Elektromotoren, Generatoren, Transformatoren	452 561	417 211	403 318	71
3120	Elektrizitätsverteilungs- und -schalteinrichtungen	303 309	344 635	366 016	136
3130	Isolierte Elektrokabel, -leitungen und -drähte	112 258	127 607	136 066	29
3140	Akkumulatoren und Batterien		29 985	23 731	4
3150	Elektrische Lampen und Leuchten	90 335	104 349	87 119	45
3161	Elektrische Ausrüstungen für Motoren und Fahrzeuge, a.n.g.	329 623	380 901	374 927	26
3162	Sonstige elektrische Ausrüstungen, a.n.g.	55 603	53 951	68 252	56
3199	Veredlung von Erzeugnissen dieser Güterabteilung	.	907	1 000	5



7 Wert der zum Absatz bestimmten Produktion nach Güterklassen und Güterabteilungen  
Neue Länder und Berlin-Ost

Güter- klasse abteilung	Bezeichnung	2. VJ 2000	1. VJ 2001	2. VJ 2001	2. VJ 2001 Anzahl
		1000 DM			Unternehmen
1	2	3	4	5	6
32	Nachrichtentechnik, Rundfunk- und Fernsehgeräte sowie elektronische Bauelemente	856 358	1 096 191	1 160 534	130
3210	Elektronische Bauelemente	643 220	807 714	836 610	65
3220	Nachrichtentechnische Geräte und Einrichtungen	146 777	202 619	244 641	38
3230	Rundfunk- und Fernsehgeräte, phono- und videotecnische Geräte	.	80 038	72 256	34
3299	Veredlung von Erzeugnissen dieser Güterabteilung	.	5 821	7 028	5
33	Medizin-, meß-, steuerungs-, regelungstechnische und optische Erzeugnisse; Uhren	626 475	702 171	701 306	310
3310	Medizinische Geräte und orthopädische Vorrichtungen	206 308	223 150	227 963	172
3320	Meß-, Kontroll-, Navigations- u.ä. Instrumente und Vorrichtungen	207 221	225 659	213 617	105
3330	Industrielle Prozeßsteuerungsanlagen	52 550	40 529	40 635	22
3340	Optische und fotografische Geräte	109 997	149 607	147 681	24
3350	Uhren	47 591	60 844	64 302	10
3399	Veredlung von Erzeugnissen dieser Güterabteilung	2 809	2 383	7 107	5
34	Kraftwagen und Kraftwagenteile	4 178 635	4 918 931	4 606 969	234
3410	Kraftwagen und Kraftwagenmotoren	2 743 701	3 237 588	2 971 310	12
3420	Karosserien, Aufbauten und Anhänger	278 644	270 814	287 547	95
3430	Teile und Zubehör für Kraftwagen und Kraftwagenmotoren	1 128 559	1 383 413	1 319 993	138
3499	Veredlung von Erzeugnissen dieser Güterabteilung	27 731	27 115	28 118	7
35	Sonstige Fahrzeuge	1 425 719	1 257 254	1 604 772	83
3511	Schiffe (ohne Boote und Yachten)	385 265	141 519	304 642	19
3512	Boote und Yachten	8 003	5 624	15 654	4
3520	Schienenfahrzeuge	506 775	488 417	600 672	26
3530	Luft- und Raumfahrzeuge	404 403	471 353	544 408	8
3541	Krafträder	.	.	.	5
3542	Fahrräder, Teile und Zubehör	99 265	120 855	107 421	14
3543	Behindertenfahrzeuge	5 684	5 562	5 635	5
3550	Fahrzeuge, a.n.g.	.	1 612	966	3
3599	Veredlung von Erzeugnissen dieser Güterabteilung	.	.	.	2
36	Möbel, Schmuck, Musikinstrumente, Sportgeräte, Spielwaren und sonstige Erzeugnisse	909 575	1 011 959	966 625	356
3611	Sitzmöbel	243 077	289 718	263 618	82
3612	Büro- und Ladenmöbel	126 557	135 312	146 111	78
3613	Holzmöbel für Küchen	128 910	117 616	124 798	28
3614	Sonstige Möbel	243 737	291 494	252 014	129
3615	Matratzen	16 575	20 988	17 628	6
3621	Münzen	-	-	-	-
3622	Schmuck, Gold- und Silberschmiedeerzeugnisse (ohne Phantasieschmuck)	1 056	1 095	826	3
3630	Musikinstrumente	18 911	18 307	19 221	15
3640	Sportgeräte	16 547	14 477	15 130	15
3650	Spielwaren	41 066	41 905	45 157	32
3661	Phantasieschmuck	.	.	.	-
3662	Besen und Bürsten	23 034	25 237	24 044	14
3663	Sonstige Erzeugnisse, a.n.g.	49 621	55 625	57 899	46
3699	Veredlung von Erzeugnissen dieser Güterabteilung	.	185	179	4
37	Sekundärrohstoffe	117 563	115 883	122 185	61
3710	Metallische Sekundärrohstoffe	69 329	68 016	71 482	20
3720	Nichtmetallische Sekundärrohstoffe	48 234	47 867	50 703	48
40	Energie	-	-	-	-
4010	Erzeugnisse und Dienstleistungen der Elektrizitätsversorgung	-	-	-	-
4020	Erzeugnisse und Dienstleistungen der Gasversorgung	-	-	-	-
4030	Fernwärme und Dienstleistungen der Fernwärmeversorgung (einschl. der Versorgung mit Energie in kalter Form)	-	-	-	-
41	Erzeugnisse und Dienstleistungen der Wasserversorgung	-	-	-	-
45	Fertigteilbau	21 204	10 383	10 451	6

**Vierteljährliche Produktionserhebung**  
**Zeitreihen in STATIS - BUND, Deutschland, ab 1. Quartal 1995**  
**Vierteljahresergebnisse**

Güterabteilungen und -klassen nach dem GP 95		Zum Absatz bestimmte Produktion			Gesamtproduktion		Zeilen - Nr. (Gilt für alle Segmente)
		Wert	Menge	Unternehmen	Menge	Unternehmen	
		Segmentnummer					
10	Kohle und Torf .....	41 66	41 86	42 26	51 86	52 26	001 - 030
11	Erdöl und Erdgas; Dienstleistungen bei der Gewinnung von Erdöl und Erdgas ..	41 66	41 86	42 26	51 86	52 26	031 - 040
12	Uran- und Thoriumerze .....	41 66	41 86	42 26	51 86	52 26	041
13	Erze .....	41 66	41 86	42 26	51 86	52 26	042 - 054
14	Steine und Erden, sonstige Bergbau- erzeugnisse .....	41 66	41 86	42 26	51 86	52 26	055 - 148
15	Erzeugnisse des Ernährungsgewerbes ...	41 66	41 86	42 26	51 86	52 26	149 - 651
16	Tabakerzeugnisse .....	41 66	41 86	42 26	51 86	52 26	652 - 666
17	Textilien .....	41 67	41 87	42 27	51 87	52 27	001 - 668
18	Bekleidung .....	41 68	41 88	42 28	51 88	52 28	001 - 215
19	Leder und Lederwaren .....	41 68	41 88	42 28	51 88	52 28	216 - 304
20	Holz und Holzwaren, Kork und Kork- waren, Flecht- u. Korbmacherwaren (oh. Möbel) .....	41 69	41 89	42 29	51 89	52 29	001 - 111
21	Papier .....	41 69	41 89	42 29	51 89	52 29	112 - 267
22	Verlags- und Druckerzeugnisse, be- spielte Ton-, Bild- u. Datenträger .....	41 69	41 89	42 29	51 89	52 29	268 - 366
23	Kokereierzeugnisse, Mineralölerzeugnisse, Spalt- und Brutstoffe .....	41 69	41 89	42 29	51 89	52 29	367 - 426
24	Chemische Erzeugnisse .....	41 70	41 90	42 30	51 90	52 30	001 - 875
25	Gummi- und Kunststoffwaren .....	41 71	41 91	42 31	51 91	52 31	001 - 260
26	Glas, Keramik, bearbeitete Steine und Erden .....	41 72	41 92	42 32	51 92	52 32	001 - 263
27	Eisen- und Stahlerzeugnisse, NE-Metalle und -erzeugnisse .....	41 73	41 93	42 33	51 93	52 33	001 - 251
28	Metallerzeugnisse .....	41 74	41 94	42 34	51 94	52 34	001 - 506
2911 - 2932	Maschinen, Teil 1 .....	41 75	41 95	42 35	51 95	52 35	001 - 523
2940 - 2999	Maschinen, Teil 2 .....	41 76	41 96	42 36	51 96	52 36	001 - 580
30	Büromaschinen, Datenverarbeitungs- geräte und -einrichtungen .....	41 77	41 97	42 37	51 97	52 37	001 - 044
31	Geräte der Elektrizitätserzeugung und -verteilung u.ä. ....	41 77	41 97	42 37	51 97	52 37	045 - 360
32	Nachrichtentechnik, Rundfunk- und Fernsehgeräte sowie elektronische Bauelemente .....	41 78	41 98	42 38	51 98	52 38	001 - 139
33	Medizin-, meß-, steuerungs-, regelungs- technische und optische Erzeugnisse; Uhren .....	41 78	41 98	42 38	51 98	52 38	140 - 447
34	Kraftwagen und Kraftwagenteile .....	41 79	41 99	42 39	51 99	52 39	001 - 105
35	Sonstige Fahrzeuge .....	41 79	41 99	42 39	51 99	52 39	106 - 270
36	Möbel, Schmuck, Musikinstrumente, Sportgeräte, Spielwaren und sonstige Erzeugnisse .....	41 80	42 00	42 40	52 00	52 40	001 - 282
37	Sekundärrohstoffe .....	41 80	42 00	42 40	52 00	52 40	283 - 289
40	Energie .....	41 80	42 00	42 40	52 00	52 40	290 - 316
41	Erzeugnisse und Dienstleistungen der Wasserversorgung .....	41 80	42 00	42 40	52 00	52 40	317 - 331
45	Fertigteilbau .....	41 80	42 00	42 40	52 00	52 40	332 - 334

**Vierteljährliche Produktionserhebung**  
**Zeitreihen in STATIS - BUND, Deutschland, ab 1995**  
**Jahresergebnisse**

Güterabteilungen und -klassen nach dem GP 95		Zum Absatz bestimmte Produktion			Gesamtproduktion		Zeilen - Nr. (Gilt für alle Segmente)
		Wert	Menge	Unternehmen	Menge	Unternehmen	
10	Kohle und Torf .....	30 66	30 86	44 26	68 86	69 26	001 - 030
11	Erdöl und Erdgas; Dienstleistungen bei der Gewinnung von Erdöl und Erdgas ..	30 66	30 86	44 26	68 86	69 26	031 - 040
12	Uran- und Thoriumerze .....	30 66	30 86	44 26	68 86	69 26	041
13	Erze .....	30 66	30 86	44 26	68 86	69 26	042 - 054
14	Steine und Erden, sonstige Bergbau- erzeugnisse .....	30 66	30 86	44 26	68 86	69 26	055 - 148
15	Erzeugnisse des Ernährungsgewerbes ...	30 66	30 86	44 26	68 86	69 26	149 - 651
16	Tabakerzeugnisse .....	30 66	30 86	44 26	68 86	69 26	652 - 666
17	Textilien .....	30 67	30 87	44 27	68 87	69 27	001 - 668
18	Bekleidung .....	30 68	30 88	44 28	68 88	69 28	001 - 215
19	Leder und Lederwaren .....	30 68	30 88	44 28	68 88	69 28	216 - 304
20	Holz und Holzwaren, Kork und Kork- waren, Flecht- u. Korbmacherwaren (oh. Möbel) .....	30 69	30 89	44 29	68 89	69 29	001 - 111
21	Papier .....	30 69	30 89	44 29	68 89	69 29	112 - 267
22	Verlags- und Druckerzeugnisse, be- spielte Ton-, Bild- u. Datenträger .....	30 69	30 89	44 29	68 89	69 29	268 - 366
23	Kokereierzeugnisse, Mineralölerzeugnisse, Spalt- und Brutstoffe .....	30 69	30 89	44 29	68 89	69 29	367 - 426
24	Chemische Erzeugnisse .....	30 70	30 90	44 30	68 90	69 30	001 - 875
25	Gummi- und Kunststoffwaren .....	30 71	30 91	44 31	68 91	69 31	001 - 260
26	Glas, Keramik, bearbeitete Steine und Erden .....	30 72	30 92	44 32	68 92	69 32	001 - 263
27	Eisen- und Stahlerzeugnisse, NE-Metalle und -erzeugnisse .....	30 73	30 93	44 33	68 93	69 33	001 - 251
28	Metallерzeugnisse .....	30 74	30 94	44 34	68 94	69 34	001 - 506
2911 - 2932	Maschinen, Teil 1 .....	30 75	30 95	44 35	68 95	69 35	001 - 523
2940 - 2999	Maschinen, Teil 2 .....	30 76	30 96	44 36	68 96	69 36	001 - 580
30	Büromaschinen, Datenverarbeitungs- geräte und -einrichtungen .....	30 77	30 97	44 37	68 97	69 37	001 - 044
31	Geräte der Elektrizitätserzeugung und -verteilung u.ä. ....	30 77	30 97	44 37	68 97	69 37	045 - 360
32	Nachrichtentechnik, Rundfunk- und Fernsehgeräte sowie elektronische Bauelemente .....	30 78	30 98	44 38	68 98	69 38	001 - 139
33	Medizin-, meß-, steuerungs-, regelungs- technische und optische Erzeugnisse; Uhren .....	30 78	30 98	44 38	68 98	69 38	140 - 447
34	Kraftwagen und Kraftwagenteile .....	30 79	30 99	44 39	68 99	69 39	001 - 105
35	Sonstige Fahrzeuge .....	30 79	30 99	44 39	68 99	69 39	106 - 270
36	Möbel, Schmuck, Musikinstrumente, Sportgeräte, Spielwaren und sonstige Erzeugnisse .....	30 80	31 00	44 40	69 00	69 40	001 - 282
37	Sekundärrohstoffe .....	30 80	31 00	44 40	69 00	69 40	283 - 289
40	Energie .....	30 80	31 00	44 40	69 00	69 40	290 - 316
41	Erzeugnisse und Dienstleistungen der Wasserversorgung .....	30 80	31 00	44 40	69 00	69 40	317 - 331
45	Fertigteilbau .....	30 80	31 00	44 40	69 00	69 40	332 - 334

## Wichtiger Hinweis

Bei einigen Güterarten des Systematischen Güterverzeichnis für Produktionsstatistiken, Ausgabe 1995 (GP 95), sind ab dem Berichtsjahr 1999 die physischen Maßeinheiten geändert worden. Die neuen Maßeinheiten für die Mengenerfassung wurden insbesondere aufgrund von Hinweisen der Wirtschaft aufgenommen. Hiermit soll erreicht werden, daß die Produktionsmengen mit den in den jeweiligen Branchen gebräuchlichen Maßeinheiten erfaßt werden und somit die Berichterstattung für die Unternehmen und Betriebe erleichtert wird, aber auch die Ergebnisse über die produzierten Mengen aussagekräftiger werden.

Nachfolgend sind die Meldenummern der Güterarten aufgeführt, bei denen sich die Maßeinheit ab 1999 geändert hat. Ist als neue Maßeinheit „DM“ angegeben, so bedeutet dies, daß keine Mengen mehr erfaßt werden. Für die Berichtszeiträume vor 1999 können keine Mengenangaben in den neuen Maßeinheiten bereitgestellt werden. Die entsprechenden Tabellenfelder sind daher mit einem Punkt (•) gekennzeichnet.

Melde-nummer	Alte Maßeinheit	Neue Maßeinheit	Melde-nummer	Alte Maßeinheit	Neue Maßeinheit
1511 22 000	kg	St	1754 12 300	kg	DM
			1754 12 500	kg	DM
			1754 12 700	kg	DM
1581 12 000	t	DM	1754 13 300	kg	DM
			1754 13 500	kg	DM
			1754 13 700	kg	DM
1582 11 300	t	DM	1754 38 300	kg	DM
1582 11 500	t	DM	1754 38 501	kg	DM
1582 12 300	t	DM	1754 38 503	kg	DM
1582 12 530	t	DM	1754 38 505	kg	DM
1582 12 550	t	DM	1754 38 507	kg	DM
1582 12 590	t	DM	1754 38 508	kg	DM
1582 13 100	t	DM	1754 38 509	kg	DM
1582 13 200	t	DM	1754 38 700	kg	DM
1582 13 300	t	DM	1754 39 000	kg + m2	DM
1582 13 400	t	DM			
1582 13 500	t	DM	1824 12 900	kg	St
1582 13 900	t	DM			
			2010 21 103	kg + m	m
			2010 21 109	kg + m	m
1591 10 100	I Alk. 100 % + hl	hl	2010 21 533	kg	m
1591 10 203	I Alk. 100 % + hl	hl	2010 21 539	kg	m
1591 10 209	I Alk. 100 % + hl	hl	2010 22 000	kg	DM
1591 10 300	I Alk. 100 % + hl	hl	2010 23 030	kg	t
1591 10 400	I Alk. 100 % + hl	hl	2010 23 050	kg	t
1591 10 500	I Alk. 100 % + hl	hl	2010 40 050	kg	DM
1591 10 630	I Alk. 100 % + hl	hl	2010 40 093	kg	m3
1591 10 650	I Alk. 100 % + hl	hl	2010 40 099	kg	DM
1591 10 700	I Alk. 100 % + hl	hl	2010 90 000	m3	DM
1591 10 801	I Alk. 100 % + hl	hl			
1591 10 802	I Alk. 100 % + hl	hl			
1591 10 803	I Alk. 100 % + hl	hl	2020 14 130	m2	m3
1591 10 804	I Alk. 100 % + hl	hl	2020 14 150	m2	m3
1591 10 805	I Alk. 100 % + hl	hl	2020 14 330	m2	m3
1591 10 806	I Alk. 100 % + hl	hl	2020 14 350	m2	m3
1591 10 807	I Alk. 100 % + hl	hl	2020 14 530	m2	m3
1591 10 808	I Alk. 100 % + hl	hl	2020 14 550	m2	m3
1591 10 809	I Alk. 100 % + hl	hl	2020 14 730	m2	m3
			2020 14 750	m2	m3
1596 20 000	kg	DM			
			2030 12 300	kg	m2
			2030 12 500	kg	m2
1740 25 530	kg	St	2030 13 010	kg + m3	m3
1740 25 570	kg	St	2030 13 030	kg + m3	m3
1740 25 903	kg	St	2030 13 050	kg + St	St
1740 25 905	kg	St	2030 13 070	kg + St	St
1740 25 909	kg	DM	2030 13 090	kg	DM

Melde- nummer	Alte Maßeinheit	Neue Maßeinheit	Melde- nummer	Alte Maßeinheit	Neue Maßeinheit
2040 12 135	kg	m3	2470 13 503	kg	t
2040 12 139	kg	m3	2470 13 505	kg	t
2040 12 150	kg	m3	2470 13 700	kg	t
2040 12 500	kg	m3	2470 13 900	kg	t
			2470 14 050	kg	t
			2470 14 070	kg	t
2051 11 000	kg	DM	2470 21 000	kg	t
2051 12 000	kg	DM	2470 22 000	kg	t
2051 14 100	m	DM	2470 23 300	kg	t
			2470 23 900	kg	t
			2470 24 000	kg	t
2123 12 300	kg	1 000 St	2470 30 500	kg	t
2123 12 500	kg	1 000 St	2470 30 700	kg	t
2124 11 100	t	Rollen	2513 60 700	kg	DM
2124 11 300	t	Rollen			
2124 11 500	t	Rollen			
2124 11 900	t	Rollen	2523 13 005	kg	St
2124 12 000	t	Rollen	2523 13 009	kg	St
			2523 14 550	kg	St
			2523 14 570	kg	St
			2523 14 700	kg	St
2213 10 050	St	DM			
2213 10 093	St	DM			
2213 10 095	St	DM			
2213 10 099	St	DM	2524 10 000	kg	DM
2222 20 130	kg	DM	2661 11 301	t	m3
2222 20 150	kg	DM	2661 11 302	t	m3
2222 20 170	kg	DM	2661 11 303	t	m3
2222 20 300	kg	DM	2661 11 305	t	m3
2222 20 500	kg	DM	2661 11 306	t	m3
2222 20 750	kg	DM	2661 11 307	t	m3
2222 20 790	kg	DM	2661 11 308	t	m3
2222 20 830	kg	DM	2661 11 309	t	m3
2222 20 850	kg	DM	2661 12 001	t	m2
			2661 12 002	t	m2
			2661 12 003	t	m2
2413 54 500	kg	t			
			2663 10 000	m3 + t	m3
2414 64 700	t	kg			
			2664 10 002	t	m3
2452 18 500	1000 St	DM	2664 10 003	t	m3
			2664 10 004	t	m3
2466 48 900	t	DM	2666 12 001	t	m2
2470 11 200	kg	t	2666 12 002	t	m2
2470 11 300	kg	t	2666 12 003	t	m2
2470 11 500	kg	t			
2470 11 950	kg	t	2811 10 303	m2 + t	t
2470 11 990	kg	t	2811 10 305	m2 + t	t
2470 12 300	kg	t	2811 10 307	m2 + t	t
2470 12 500	kg	t	2811 10 309	m2 + t	t
2470 13 133	kg	t	2811 10 500	m2 + t	t
2470 13 135	kg	t			
2470 13 150	kg	t			
2470 13 230	kg	t			
2470 13 250	kg	t	2852 10 310	kg	DM
2470 13 300	kg	t	2852 10 330	kg	DM

Melde-nummer	Alte Maßeinheit	Neue Maßeinheit	Melde-nummer	Alte Maßeinheit	Neue Maßeinheit
2852 10 350	kg	DM	2971 21 800	kg	St
2852 10 370	kg	DM			
2852 10 530	kg	DM	3162 11 300	kg	St
2852 10 550	kg	DM	3162 11 530	kg	St
2852 10 700	kg	DM	3162 11 550	kg	St
			3162 11 570	kg	St
2862 10 100	kg	St	3162 11 730	kg	St
2862 10 200	kg	St	3162 11 750	kg	St
2862 10 300	kg	St	3162 11 900	kg	St
2862 10 400	kg	St	3162 13 730	kg	St
2862 10 500	kg	St	3162 13 750	kg	St
2862 10 600	kg	St	3162 13 930	kg	St
2862 10 700	kg	St	3162 13 950	kg	St
2863 14 433	kg	St	3340 21 530	kg	St
2863 14 435	kg	St			
2863 14 453	kg	St	3430 20 250	kg	DM
2863 14 455	kg	St	3430 20 630	kg	St
2863 14 470	kg	St	3430 20 650	kg	DM
2873 13 200	kg	t	3614 11 001	kg	St
2873 13 303	kg	t	3614 11 002	kg	St
2873 13 309	kg	t	3614 11 003	kg	St
			3614 11 005	kg	St
2875 27 593	kg	DM	3614 11 007	kg	St
2875 27 599	kg	DM	3614 11 009	kg	St
2875 27 810	kg	DM			
2875 27 820	kg	DM	3650 43 590	kg	DM
2875 27 871	kg	St			
2875 27 873	kg	St			
2875 27 875	kg	St	3661 10 300	kg	DM
2875 27 879	kg	St	3661 10 503	kg	DM
			3661 10 505	kg	DM
2913 11 330	kg	St	3661 10 507	kg	DM
2913 11 350	kg	St	3661 10 900	kg	DM
2913 11 370	kg	St			
2913 11 390	kg	St	3663 23 530	kg	St
2913 11 530	kg	St	3663 25 300	St	DM
2913 11 550	kg	St	3663 33 330	kg	1 000 St
2913 11 733	kg	St	3663 33 350	kg	1 000 St
2913 11 739	kg	St	3663 33 370	kg	1 000 St
2913 11 753	kg	St	3663 33 390	kg	1 000 St
2913 11 759	kg	St	3663 50 300	kg	DM
			3663 50 500	kg	DM
2921 13 510	kg	St	3663 74 000	kg	St
2921 13 530	kg	St	3663 77 100	kg	DM
2921 13 550	kg	St	3663 77 200	kg	DM
2921 13 570	kg	St	3663 77 300	kg	DM
			3663 77 400	kg	DM
			3663 77 500	kg	DM
2956 24 130	kg	St	3663 77 700	kg	DM
			3663 77 900	kg	DM
2960 14 701	kg	1 000 St			

# Fachserie 4: Produzierendes Gewerbe

## Reihe 1: Zusammenfassende Daten für das Produzierende Gewerbe (vorgesehen)

### Reihe 2: Indizes für das Produzierende Gewerbe

#### Reihe 2.1: Indizes der Produktion und der Arbeitsproduktivität im Produzierenden Gewerbe

*Monatlich* (etwa 7 Wochen nach dem Berichtszeitraum): Index der Produktion für das Produzierende Gewerbe sowie vierteljährliche Produktionsindizes nach Wirtschaftszweigen.

#### Reihe 2.2: Auftragseingang und Umsatz im Verarbeitenden Gewerbe – Indizes –

*Monatliche* Indexberechnung für Inland, Ausland und Insgesamt nach Wirtschaftszweigen (vorläufige Ergebnisse ca. 8 Wochen nach dem Berichtszeitraum, endgültige Ergebnisse im Folgebericht).

### Reihe 3: Produktion im Produzierenden Gewerbe

#### Reihe 3.1: Produktion im Produzierenden Gewerbe

*Vierteljährliche* und *jährliche* Darstellung der Produktion von rd. 6 400 Gütern (Menge und Wert) und ergänzende Angaben aus der Preisstatistik.

#### Reihe 3.S.1: Produktion im Produzierenden Gewerbe in den neuen Bundesländern 3. und 4. Vierteljahr 1990

#### Reihe 3.2: Struktur der Produktion im Produzierenden Gewerbe

*Jährliche* Darstellung der Produktion von rd. 1 100 Güterklassen nach der Herkunft aus den Wirtschaftszweigen.

### Reihe 4: Verarbeitendes Gewerbe sowie Bergbau und Gewinnung von Steinen und Erden

#### Beschäftigung, Umsatz und Investitionen der Unternehmen

#### Reihe 4.1.1: Beschäftigung, Umsatz und Energieversorgung der Betriebe des Verarbeitenden Gewerbes sowie des Bergbaus und der Gewinnung von Steinen und Erden

*Monatlich* (etwa 9 Wochen nach dem Berichtszeitraum): Betriebe und fachliche Betriebsteile in wirtschaftssystematischer Gliederung und nach Ländern (für Bergbau und Verarbeitendes Gewerbe insgesamt). **Für Betriebe:** zusätzlich Zahl der Angestellten und Arbeiter, geleistete Arbeiterstunden und Energieversorgung; **für fachliche Betriebsteile:** Zahl der Einheiten und der Beschäftigten sowie Umsatz.

#### Reihe 4.1.2: Betriebe, Beschäftigte und Umsatz des Verarbeitenden Gewerbes sowie des Bergbaus und der Gewinnung von Steinen und Erden nach Beschäftigtengrößenklassen

*Jährlich* für September Ergebnisse für Betriebe nach Beschäftigtengrößenklassen (Betriebe, Beschäftigte und Umsatz in wirtschaftssystematischer Gliederung; Länderergebnisse für Bergbau und Verarbeitendes Gewerbe insgesamt).

#### Reihe 4.1.3: Regionale Verteilung der Betriebe im Bergbau und im Verarbeitenden Gewerbe und deren Beschäftigte

*Vierjährlich* Anzahl der Betriebe und deren Beschäftigte in wirtschaftssystematischer und regionaler Gliederung (bis einschl. Kreise).

#### Reihe 4.1.4: Beschäftigte und Umsatz der Betriebe des Verarbeitenden Gewerbes sowie des Bergbaus und der Gewinnung von Steinen und Erden nach Bundesländern

*Jährlicher Bericht.*

#### Reihe 4.2: Beschäftigte, Umsatz und Investitionen der Unternehmen und Betriebe des Verarbeitenden Gewerbes sowie des Bergbaus und der Gewinnung von Steinen und Erden – Investitionen –

*Jährlicher* Vorbericht mit vorläufigen Unternehmens- und Betriebsergebnissen der Investitionserhebung.

Die endgültigen Ergebnisse erscheinen in tieferer systematischer Gliederung in den Reihen:

#### Reihe 4.2.1: Beschäftigte, Umsatz und Investitionen der Unternehmen und Betriebe des Verarbeitenden Gewerbes sowie des Bergbaus und der Gewinnung von Steinen und Erden

*Jährlich:* Beschäftigte, Umsatz, Investitionen und Zugänge an vermieteten oder mit Finanzierungsleasing beschafften Sachanlagen (jeweils nach Wirtschaftszweigen und Beschäftigten- und Umsatzgrößenklassen).

#### Reihe 4.2.3: Konzentrationsstatistische Daten für den Bergbau und das Verarbeitende Gewerbe sowie das Baugewerbe

*2-jährlich:* Konzentrationsraten und -koeffizienten für Unternehmen und Betriebe des Bergbaus und des Verarbeitenden Gewerbes.

#### Reihe 4.2.4: Material- und Wareneingang im Verarbeitenden Gewerbe sowie im Bergbau und in der Gewinnung von Steinen und Erden

*4-jährlich:* Material- und Wareneingang der Unternehmen des Bergbaus und des Verarbeitenden Gewerbes nach Warenarten und Wirtschaftszweigen.

#### Reihe 4.3: Kostenstruktur der Unternehmen des Verarbeitenden Gewerbes sowie des Bergbaus und der Gewinnung von Steinen und Erden

*Jährlich:* Beschäftigte, Bestandteile der Gesamtleistung, wichtige Kostenarten sowie Kosten- und Leistungsstruktur (Gliederung: wirtschaftssystematisch sowie nach Beschäftigtengrößenklassen).

#### Reihe 4.S.2: Schätzung des Nettoproduktionswertes im Bergbau und im Verarbeitenden Gewerbe 1991 (Zensus)

– Regionale und sektorale Verflechtung der Unternehmen und Betriebe –

### Reihe 5: Baugewerbe

#### Reihe 5.1: Beschäftigung und Umsatz der Betriebe im Baugewerbe

*Jährliche* Ergebnisse der zur Jahresmitte durchgeführten Erhebung nach Wirtschaftszweigen und Beschäftigtengrößenklassen z.T. in regionaler Gliederung bis zu Kreisen.

#### Reihe 5.2: Beschäftigung, Umsatz und Investitionen der Unternehmen im Baugewerbe

*Jährlich:* Beschäftigte, Bruttolohn- und -gehaltssumme, Jahresbauleistung, Umsatz und Investitionen nach Wirtschaftszweigen und Beschäftigtengrößenklassen. Unternehmen mit 20 Beschäftigten und mehr.

#### Reihe 5.3: Kostenstruktur der Unternehmen im Baugewerbe

*Jährlich:* Kosten- und Leistungsgrößen im Bauhaupt- und Ausbau-gewerbe nach Wirtschaftszweigen und Beschäftigtengrößenklassen. Unternehmen mit 20 Beschäftigten und mehr.

#### Reihe 5.S.1: Beschäftigung, Umsatz und Gerätebestand der Betriebe im Baugewerbe nach der Klassifikation der Wirtschaftszweige, Ausgabe 1993 (WZ 93) – 1995 –

In diesem Sonderheft werden erstmalig Ergebnisse der zur Jahresmitte 1995 durchgeführten Jahrerhebung in der Gliederung nach der WZ 93 vorgelegt. Diese WZ 93 basiert auf der EU-einheitlichen Zweigklassifikation NACE Rev. 1.

Die Ergebnisse sind nach Wirtschaftszweigen und Beschäftigtengrößenklassen dargestellt, z.T. auch in regionaler Gliederung bis zu den Kreisen. Die qualitativen und quantitativen Veränderungen gegenüber der bisher in der Bundesrepublik angewandten Zweig-systematik „SYPRO“ werden erläutert.

*Fortsetzung siehe folgende Seite*

## Reihe 6: Energie und Wasserversorgung

### Reihe 6.1: Beschäftigung, Umsatz, Investitionen und Kostenstruktur der Unternehmen in der Energie- und Wasserversorgung

*Jährlich* (auch für fachliche Unternehmensteile): Beschäftigte, Arbeiterstunden, Löhne und Gehälter, Umsätze, Lagerbestände und Investitionen nach Wirtschaftszweigen und -bereichen sowie nach Beschäftigten- und Umsatzgrößenklassen. Außerdem Brutto- und Nettoproduktionswert, Brutto- und Nettowertschöpfung, Materialverbrauch und Wareneinsatz sowie Kosten nach Kostenarten.

### Reihe 6.2 und 6.3 unbesetzt

### Reihe 6.4: Stromerzeugungsanlagen der Betriebe im Bergbau und im Verarbeitenden Gewerbe

*Jährlich*: Betriebe mit Stromerzeugungsanlagen nach Wirtschaftszweigen und Ländern; Leistung und Belastung der Stromerzeugungsanlagen sowie Verbrauch an Brennstoffen für die Elektrizitätserzeugung.

## Reihe 7: Handwerk

### Reihe 7.1: Beschäftigte und Umsatz im Handwerk

*Vierteljährlich*: Beschäftigte und Umsatz in ausgewählten Wirtschaftszweigen und Gewerbebezügen.

## Reihe 8: Fachstatistiken

### Reihe 8.1: Eisen- und Stahl (Eisenerzbergbau, eisenschaffende Industrie, Eisen-, Stahl- und Tempergießerei)

*Monatlicher* Vorbericht mit ersten vorläufigen Produktionszahlen und Monatsbericht über wesentliche Entwicklungstendenzen.

Der *Vierteljahresbericht* gibt Überblick über Struktur und Entwicklung der entsprechenden Bereiche, auch im Ausland.

### Reihe 8.2: Düngemittelversorgung

*Vierteljährlicher* und *jährlicher* Bericht mit Angaben über den Inlandsabsatz nach Ländern und Düngesorten sowie Nährstoffgehalten.

## Reihe S: Sonderbeiträge

### Reihe S.12: Dienstleistungen im Produzierenden Gewerbe 1988 – Ergebnisse einer Testerhebung –

### Reihe S.13: Gegenüberstellung der Produktion im Produzierenden Gewerbe nach den Systematischen Güterverzeichnissen für Produktionsstatistiken (GP) von 1989 und 1982

### Reihe S.14: Neuberechnung der Auftragseingangs- und Umsatzindizes für das Verarbeitende Gewerbe sowie der Auftragseingangs- und Auftragsbestandsindizes für das Bauhauptgewerbe auf Basis 1991

### Reihe S.15: Neuberechnung der Produktionsindizes auf Basis 1991

### Reihe S.16: Neuberechnung der Auftragseingangs- und Umsatzindizes für das Verarbeitende Gewerbe auf Basis 1995

### Reihe S.17: Neuberechnung der Produktionsindizes und des Index des Arbeitsproduktivität auf Basis 1995

## Einzelveröffentlichungen

### Zensus im Produzierenden Gewerbe 1979 (7 Hefte)

### Handwerkszählung vom 31. März 1995

Die Handwerkszählung 1995 war die erste Totalerhebung in diesem Bereich seit 18 Jahren. Gleichzeitig war sie die erste Zählung des Handwerks, die im wiedervereinigten Deutschland durchgeführt wurde. Nach der Auswertung dieser Erhebung liegen nunmehr wieder aktuelle und zuverlässige Strukturdaten über diesen wichtigen Bereich des deutschen Mittelstandes vor. Damit konnte eine bedeutende Datenlücke geschlossen werden. So zeigte die Zählung u. a., dass das Handwerk einen wesentlich größeren Stellenwert besitzt, als die bisherigen Daten vermuten ließen. In der öffentlichen Diskussion ist dies bereits auf eine breite Resonanz gestoßen.

Die Ergebnisse der Handwerkszählung 1995 werden auf Diskette und in drei Sonderheften innerhalb der Fachserie 4 veröffentlicht:

### Heft 1: Ergebnisse für Unternehmen und Nebenbetriebe nach Gewerbebezügen

Enthält u. a. Angaben über Beschäftigte, Umsatz, Umsatzarten und Absatzrichtung nach Beschäftigten- und Umsatzgrößenklassen, Daten über Beschäftigte und Umsatz nach Ländern sowie Ergebnisse der Handwerkszählungen 1977 und 1995 im Zeitvergleich.

### Heft 2: Ergebnisse für Unternehmen und Nebenbetriebe nach Gewerbebezügen

– Beschäftigte nach ihrer Stellung im Unternehmen, Löhne, Gehälter und gesetzliche Sozialkosten

Enthält u. a. Angaben über Beschäftigte nach ihrer Stellung im Unternehmen, Umsatz, Löhne, Gehälter und gesetzliche Sozialkosten nach Beschäftigten- und Umsatzgrößenklassen.

### Heft 3: Ergebnisse für Unternehmen und Nebenbetriebe nach ausgewählten Wirtschaftszweigen der Klassifikation der Wirtschaftszweige, Ausgabe 1993

Enthält u. a. Angaben über Beschäftigte nach ihrer Stellung im Unternehmen, Umsatz, Umsatzarten, Absatzrichtung, Löhne, Gehälter und gesetzliche Sozialkosten nach Beschäftigten- und Umsatzgrößenklassen.

### Zählung im handwerksähnlichen Gewerbe vom 31. März 1996

Die Zählung im handwerksähnlichen Gewerbe 1996 war die erste Totalerhebung in diesem Bereich. Nach der Auswertung der Erhebung liegen nunmehr erstmals aktuelle und zuverlässige Informationen über diesen überwiegend kleingewerblich strukturierten Bereich vor. Die Bundesergebnisse aus dieser Zählung werden in einem Sonderheft innerhalb der Fachserie 4 sowie auf Diskette zur Verfügung gestellt.

### „Ausgewählte Zahlen für die Bauwirtschaft“

*Monatliche* Querschnittsveröffentlichung mit den Hauptteilen Bauwerke und Bautätigkeit sowie mit ausgewählten Daten aus zahlreichen anderen Sachgebieten.

### „Ausgewählte Zahlen zur Energiewirtschaft“

*Monatliche* und *jährliche* Querschnittsveröffentlichungen über Aufkommen und Verwendung von festen, flüssigen und gasförmigen Brennstoffen sowie Elektrizität. Preisindizes und Preise für ausgewählte Energiearten. Beschäftigung der Betriebe in der Energie- und Wasserversorgung, Mineralölsteuern, Klimadaten.

### Klassifikationen

Klassifikation der Wirtschaftszweige mit Erläuterungen, Ausgabe 1993

Systematik der Wirtschaftszweige mit Betriebs- und ähnlichen Benennungen, Ausgabe 1979

Alphabetisches Verzeichnis der Betriebs- und ähnlichen Benennungen zur Systematik der Wirtschaftszweige, Ausgabe 1988

Systematisches Güterverzeichnis für Produktionsstatistiken, Ausgabe 1995



**Statistisches Bundesamt**  
**Gustav-Stresemann-Ring 11**  
**65189 Wiesbaden**

Veröffentlichungen und Prospekte sind durch den Verlag METZLER-POESCHEL, Verlagsauslieferung: SFG – Servicecenter Fachverlage GmbH, Postfach 43 43, 72774 Reutlingen, Tel. 0 70 71 / 93 53 50, erhältlich.