


Statistisches Bundesamt

Produzierendes Gewerbe



Fachserie 4

Reihe 3.1

Produktion im Produzierenden Gewerbe

1. Vierteljahr 2001



Herausgeber: Statistisches Bundesamt, Wiesbaden



Fachliche Informationen zu dieser Veröffentlichung können Sie direkt beim Statistischen Bundesamt erfragen:
Gruppe IV A, Telefon: 06 11 / 75 23 13, Fax: 06 11 / 72 40 00 oder E-Mail: gunter.friedrich@statistik-bund.de

Verlag: Metzler-Poeschel, Stuttgart

Verlagsauslieferung: SFG – Servicecenter Fachverlage GmbH
Postfach 43 43
72774 Reutlingen
Telefon: 0 70 71 / 93 53 50
Telefax: 0 70 71 / 93 53 35
Internet: <http://www.s-f-g.com>
E-Mail: staba@s-f-g.com

Erscheinungsfolge: vierteljährlich

Erschienen im August 2001

Preis: DM 36,30 / EUR 18,56

Bestellnummer: 2040310 - 01321

Recyclingpapier aus 100 % Altpapier.



Daten aus dieser Veröffentlichung sind auch in unserer Datenbank STATIS-BUND als Zeitreihen gespeichert und können gegen Entgelt via Internet (www.statistik-bund.de/zeitreih/home.htm), auf Diskette, Magnetbandkassette oder CD-ROM bezogen werden.

Angaben zu Zeitreihen der Vierteljährlichen Produktionserhebung finden Sie auf den Seiten 342, 343.

Nähere Informationen dazu erhalten Sie telefonisch unter:

06 11 / 75 - 27 16 oder - 22 56 oder per Fax unter 06 11 / 72 40 00.



Informationen über das Statistische Bundesamt und sein Datenangebot erhalten Sie:

- im Internet: <http://www.statistik-bund.de>

oder bei unserem Informationsservice

65180 Wiesbaden

- Telefon: 06 11 / 75 24 05
- Telefax: 06 11 / 75 33 30
- E-Mail: info@statistik-bund.de

© Statistisches Bundesamt, Wiesbaden 2001

Für nichtgewerbliche Zwecke sind Vervielfältigung und unentgeltliche Verbreitung, auch auszugsweise, mit Quellenangabe gestattet. Die Verbreitung, auch auszugsweise, über elektronische Systeme/Datenträger bedarf der vorherigen Zustimmung. Alle übrigen Rechte bleiben vorbehalten.

Inhalt

	Seite
Einführung	6
Schaubild "Produktion (zum Absatz bestimmt) nach Abschnitten und Hauptgruppen (Endverwendungskategorien) - Deutschland -"	8
Tabellenteil	
1 Produktionswert nach Abschnitten und Hauptgruppen (Endverwendungskategorien) - Deutschland -	9
2 Produktionswert nach Abschnitten, Hauptgruppen (Endverwendungskategorien) und Ländern - Deutschland -	10
3 Index der Erzeugerpreise gewerblicher Produkte (Inlandsabsatz) nach Hauptgruppen (Endverwendungskategorien) und Güterabteilungen - Deutschland -	12
4 Wert der zum Absatz bestimmten Produktion nach Güterklassen und Güterabteilungen - Deutschland -	14
5 Produktion nach Güterarten - Deutschland -	22
Kohle und Torf	22
Erdöl und Erdgas; Dienstleistungen bei der Gewinnung von Erdöl und Erdgas	23
Uran- und Thoriumerze	23
Erze	23
Steine und Erden, sonstige Bergbauerzeugnisse	24
Erzeugnisse des Ernährungsgewerbes	29
Tabakerzeugnisse	50
Textilien	50
Bekleidung	76
Leder und Lederwaren	86
Holz und Holzwaren, Kork und Korkwaren, Flecht- und Korbmacherwaren (ohne Möbel)	90
Papier	95
Verlags- und Druckerzeugnisse, bespielte Ton-, Bild- und Datenträger	103
Kokereierzeugnisse, Mineralölerzeugnisse, Spalt- und Brutstoffe	108
Chemische Erzeugnisse	111
Gummi- und Kunststoffwaren	157
Glas, Keramik, bearbeitete Steine und Erden	169
Eisen- und Stahlerzeugnisse; NE-Metalle und -erzeugnisse	180
Metallerzeugnisse	193
Maschinen	215
Büromaschinen, Datenverarbeitungsgeräte und -einrichtungen	264
Geräte der Elektrizitätserzeugung und -verteilung u.ä.	266
Nachrichtentechnik, Rundfunk- und Fernsehgeräte sowie elektronische Bauelemente	279
Medizin-, meß-, steuerungs-, regelungstechnische und optische Erzeugnisse; Uhren	286
Kraftwagen und Kraftwagenteile	301
Sonstige Fahrzeuge	306
Möbel, Schmuck, Musikinstrumente, Sportgeräte, Spielwaren und sonstige Erzeugnisse	313
Sekundärrohstoffe	324
Energie	324
Erzeugnisse und Dienstleistungen der Wasserversorgung	326
Fertigteilbau	326
6 Wert der zum Absatz bestimmten Produktion nach Güterklassen und Güterabteilungen - Früheres Bundesgebiet -	328
7 Wert der zum Absatz bestimmten Produktion nach Güterklassen und Güterabteilungen - Neue Länder und Berlin-Ost -	336
Zeitreihen in STATIS-BUND, Deutschland, ab 1. Quartal 1995, Vierteljahresergebnisse	342
Zeitreihen in STATIS-BUND, Deutschland, ab 1995, Jahresergebnisse	343
Hinweis zu Änderungen der Maßeinheiten	344

Gebietsstand

Die Angaben für **Deutschland** beziehen sich auf die Bundesrepublik Deutschland nach dem Gebietsstand seit dem 3.10.1990.

Die Angaben für das **Frühere Bundesgebiet** beziehen sich auf die Bundesrepublik Deutschland nach dem Gebietsstand bis zum 3.10.1990; sie schließen Berlin-West ein.

Die Angaben für die **Neuen Länder und Berlin-Ost** beziehen sich auf die Länder Brandenburg, Mecklenburg-Vorpommern, Sachsen, Sachsen-Anhalt und Thüringen sowie auf Berlin-Ost.

Abkürzungen

° C	= Grad Celsius	HSSN-	= Halogen-, Sulfo-, Nitro-, Nitroso- (-derivate)
%vol	= Volumenkonzentration bei 20° C	Hz	= Hertz
3 D	= Dreidimensionalität	i.A.E.	= in Aufmachungen für den Einzelverkauf
A	= Ampère	IP	= Isolationsprüfung
ADV	= Automatische Datenverarbeitung	ISO	= International Organization for Standardization
a.n.g.	= anderweitig nicht genannt	K ₂ CO ₃	= Kaliumcarbonat
Al ₂ O ₃	= Aluminiumoxid	K ₂ O	= Kaliumoxid
B ₂ O ₃	= Bortrioxid	Kbit	= 1 024 bits
BaCO ₃	= Bariumcarbonat	kg	= Kilogramm
bar	= Bar (Druck-Einheit)	km	= Kilometer
BIMOS	= Bipolar → MOS (integrierte Schaltungen)	kN	= Kilonewton
BRT	= Bruttoregistertonne	KOH	= Kaliumhydroxid
bzw.	= beziehungsweise	Kt	= Karat
Ca	= Calcium	kV	= Kilovolt
CaO	= Calciumoxid	kVA	= Kilovoltampère
CD	= Compact Disc	kW	= Kilowatt
CD-ROM	= Compact Disc → ROM (optisches Speichermedium)	kWh	= Kilowattstunde
Cl	= Chlor	l	= Liter
cm	= Zentimeter	l Alk. 100 %	= Liter reiner Alkohol
cm ²	= Quadratcentimeter	Lade-t	= Ladetonne
cm ³	= Kubikcentimeter	LCD	= Liquid Crystal Displays
CO ₂	= Kohlendioxid	LED	= Light Emittend Displays
Cr	= Chrom	LNG	= Liquefied Natural Gases (Tanker)
Cr ₂ O ₃	= Chromtrioxid	LPG	= Liquefied Petroleum Gases (Tanker)
DIN	= Deutsche Industrie Norm(en)	m	= Meter
DM	= Deutsche Mark	m ²	= Quadratmeter
dtex	= Dezitex (längenbezogene Masse für textile Fasern und Garne)	m ³	= Kubikmeter
E ² PROM	= Electrically Erasable Programmable → ROM (integrierte Schaltungen)	MAG	= Metall-Aktivgas (Schweißverfahren)
ECCS	= European Convention for Construction Steelwork	mbar	= Millibar
EDV	= Elektronische Datenverarbeitung	Mbit	= 1 024 Kbits = 1 048 576 bits
eff.	= effektiv	Mg	= Magnesium
EGKS	= Europäische Gemeinschaft für Kohle und Stahl (Montanunion)	mg	= Milligramm
einschl.	= einschließlich	MgO	= Magnesiumoxid
EPROM	= Erasable Programmable → ROM (integrierte Schaltungen)	MIG	= Metall-Inertgas (Schweißverfahren)
etc.	= und so weiter (et cetera)	mind.	= mindestens
EURATOM	= Europäische Atomgemeinschaft	mm	= Millimeter
F	= Fluor	mm ²	= Quadratmillimeter
Fe ₂ O ₃	= Eisenoxid	MOS	= Metall Oxid Semiconductor (integrierte Schaltungen)
g	= Gramm	MPa	= Megapascal
GBq	= Gigabecquerel	MWh	= Megawattstunde
GHT	= Gewichtshundertteile	N	= Stickstoff
h	= Stunde	n.A.E.	= nicht in Aufmachungen für den Einzelverkauf
H ₂ O ₂	= Wasserstoffperoxid	Na	= Natrium
HCl	= Chlorwasserstoff	Na ₂ CO ₃	= Natriumcarbonat
HF	= Fluorwasserstoff	Na ₂ O	= Natriummonoxid
hl	= Hektoliter	Na ₂ S ₂ O ₅	= Natriumdisulfit
		NaOH	= Natriumhydroxid

NE	= Nicht-Eisen	SO ₂	= Schwefeldioxid
o. ä.	= oder ähnliche (m, n, r, s)	St	= Stück
P ₂ O ₅	= Phosphorpentoxid	t	= Tonne
PbO	= Bleimonoxid	TiO ₂	= Titandioxid
PbO	= Bleioxid	TJ	= Terajoule
PCB	= Polychlorierte Biphenyle	U	= Uran
pH	= Wasserstoffionen-Konzentration	u.	= und
Q.b.A.	= Qualitätswein bestimmter Anbaugebiete	u. ä.	= und ähnliche (m, n, r, s)
RAM	= Random Access Memory	u. a.	= und andere (m, n, r, s)
RES	= Resistance-Elektro-Schlacke (Schweißverfahren)	u. dgl.	= und dergleichen
rH	= Redoxpotential	UP	= Unter-Pulver (Schweißverfahren)
RHT	= Raumhundertteile	usw.	= und so weiter
ROM	= Read Only Memory	UV	= Ultraviolett
Ro-Ro	= Roll On / Roll Off (Schiffe)	V	= Volt
S	= Schwefel	VA	= Voltampere
sec	= Sekunde	W	= Watt
SiO ₂	= Siliciumdioxid	WIG	= Wolfram-Inertgas (Schweißverfahren)
		z. B.	= zum Beispiel

Zeichenerklärung

- = nichts vorhanden
- 0 = weniger als die Hälfte von 1 in der letzten besetzten Stelle, jedoch mehr als nichts
- . = Zahlenwert unbekannt oder geheimzuhalten
- X = Tabellenfeld gesperrt, weil Aussage nicht sinnvoll
- * = Gesamtproduktion

Hinweis

Bei einigen Güterarten sind ab dem Berichtsjahr 1999 die physischen Maßeinheiten geändert worden. Nähere Angaben dazu finden Sie auf Seite 344 bis 346.

Einführung

In der vorliegenden Veröffentlichung werden die Ergebnisse der **Vierteljährlichen Produktionserhebung** dargestellt. Der Bericht besteht aus drei Abschnitten: Der erste Abschnitt enthält die Ergebnisse für *Deutschland*; ihr Nachweis erfolgt nach Menge und Wert in der tiefstmöglichen Gliederung für die ca. 6 400 neunstelligen Güterarten; für die 250 vierstelligen Güterklassen, die 30 zweistelligen Güterabteilungen, für die Abschnitte "Bergbau und Gewinnung von Steinen und Erden" sowie "Verarbeitendes Gewerbe" und für die vier Hauptgruppen (Endverwendungskategorien) wird dagegen nur der Wert in 1 000 DM bzw. Mill. DM nachgewiesen. Die Ergebnisse für Deutschland werden durch eine Tabelle mit Indizes der Erzeugerpreise ergänzt. Für die Gebietsstände *Früheres Bundesgebiet* sowie *Neue Länder und Berlin-Ost* werden im zweiten und dritten Abschnitt die Produktionsergebnisse ebenfalls nur wertmäßig nach Güterklassen und Güterabteilungen dargestellt.

1 Vierteljährliche Produktionserhebung

Rechtsgrundlagen sind das Gesetz über die Statistik im Produzierenden Gewerbe (ProdGewG) in der Fassung der Bekanntmachung vom 30. Mai 1980 (BGBl. I S. 641), zuletzt geändert durch Artikel 1 des Gesetzes vom 6. August 1998 (BGBl. I S. 2036) die Verordnung (EWG) Nr. 3924/91 des Rates vom 19. Dezember 1991 zur Einführung einer Gemeinschaftserhebung über die Produktion von Gütern (PRODCOM-VO) (ABl. EG Nr. L 374 S. 1) und das Bundesstatistikgesetz (BStatG) vom 22. Januar 1987 (BGBl. I S. 462, 565), zuletzt geändert durch Artikel 4 des Gesetzes vom 2. August 2000 (BGBl. I S. 1253).

Der **Berichtskreis** der Vierteljährlichen Produktionserhebung umfaßt Betriebe des Bergbaus und der Gewinnung von Steinen und Erden sowie des Verarbeitenden Gewerbes (einschl. Fertigteilbau) von Unternehmen des Produzierenden Gewerbes mit im allgemeinen 20 und mehr Beschäftigten sowie Betriebe des Bergbaus und der Gewinnung von Steinen und Erden sowie des Verarbeitenden Gewerbes mit im allgemeinen 20 und mehr Beschäftigten von Unternehmen aus den übrigen Wirtschaftsbereichen einschließlich des Produzierenden Handwerks.

Ausgenommen von dieser allgemeinen Abschneidegrenze "20 und mehr Beschäftigte" sind die folgenden Wirtschaftszweige der WZ 93:

- 14.11 Gewinnung von Naturwerksteinen und Natursteinen, a.n.g.,
- 14.21 Gewinnung von Kies und Sand,
- 15.20 Fischverarbeitung,
- 15.31 Verarbeitung von Kartoffeln,
- 15.32 Herstellung von Frucht- und Gemüsesäften,
- 15.33 Verarbeitung von Obst und Gemüse, a.n.g.,
- 15.71 Herstellung von Futtermitteln für Nutztiere,
- 15.72 Herstellung von Futtermitteln für sonstige Tiere,
- 15.91 Herstellung von Spirituosen,
- 15.92 Alkoholbrennerei,

- 15.97 Herstellung von Malz,
- 15.98 Mineralbrunnen, Herstellung von Erfrischungsgetränken,
- 26.63 Herstellung von Transportbeton.

In den genannten Wirtschaftszweigen liegt die Abschneidegrenze bei "10 und mehr Beschäftigten". Für den Wirtschaftszweig 20.10 "Säge-, Hobel- und Holzimprägnierwerke" gilt für Sägewerke die Erfassungsgrenze von mindestens 5 000 m³ Rohholz (im Festmaß).

Als Grundlage der Erhebung und der Gliederung der Daten dient das "**Systematische Güterverzeichnis für Produktionsstatistiken**, Ausgabe 1995 (GP 95)"¹⁾.

Die nachgewiesenen Zahlen werden überwiegend im Rahmen der Vierteljährlichen Produktionserhebung ermittelt. In den Güterabteilungen 10 (Kohle und Torf), 11 (Erdöl und Erdgas), 23 (Kokereierzeugnisse, Mineralölerzeugnisse, Spalt- und Brutstoffe) und 40 (Energie) werden zusätzlich Fachstatistiken herangezogen. In der Güterart 1010 11 300 (Steinkohle, Anthrazit) ist sowohl die bitumenhaltige Steinkohle, als auch andere Steinkohlenarten enthalten. Bei der Güterunterkategorie 401010 (Elektrischer Strom) ist die Stromerzeugung der Elektrizitätsversorgungsunternehmen und der Deutschen Bahn AG in den Ergebnissen nicht enthalten.

Für die Bereiche 27.1 Roheisen, Stahl und Ferrolegierungen (EGKS), 27.4 NE-Metalle und Halbzeug daraus sowie 27.5 Erzeugnisse der Gießereien der Güterabteilung 27 Eisen- und Stahlerzeugnisse; NE-Metalle und -erzeugnisse gibt es ergänzende Fachstatistiken. Diese Fachstatistiken werden aufgrund des Gesetzes über Statistiken der Rohstoff- und Produktionswirtschaft einzelner Wirtschaftszweige (Rohstoffstatistikgesetz - RohstoffStatG) vom 15.12.1989 (BGBl. I S. 2201) durchgeführt. Die Daten werden in einer detaillierteren Gliederung erhoben und aufbereitet als in der Vierteljährlichen Produktionserhebung. Veröffentlicht werden die Ergebnisse in folgenden Publikationen:

Die Bereiche 27.1 Roheisen, Stahl und Ferrolegierungen (EGKS), 27.51 - 27.52 Erzeugnisse der Eisengießereien in:

Fachserie 4 Produzierendes Gewerbe, Reihe 8.1 Eisen und Stahl der Zweigstelle Bonn des Statistischen Bundesamtes monatlich und vierteljährlich;

Die Bereiche 27.4 NE-Metalle und Halbzeug daraus sowie 27.53 - 27.54 Erzeugnisse der Leichtmetallgießereien monatlich in:

Erhebungsergebnisse der NE-Metallfachstatistik des Bundesamtes für Wirtschaft in Eschborn.

Bei den Ergebnissen in diesem Bericht ist zu unterscheiden:

1) Eine ausführliche Darstellung über die Gliederungsgesichtspunkte dieser Klassifikation, Definitionen einzelner Begriffe etc. geben o.g. Güterverzeichnis sowie zwei Aufsätze in "Wirtschaft und Statistik" 3/1994, S. 181 ff, 3/1995, S. 192 ff.

Zum Absatz bestimmte Produktion. Angaben, die in der Maßeinheitenspalte nicht besonders gekennzeichnet sind, beziehen sich auf die zum Absatz bestimmte Produktion. Diese umfaßt im allgemeinen den verkaufsfähigen, für den Markt vorgesehenen Produktionsausstoß (ohne Handelsware und umgepackte Ware) sowie den Eigenverbrauch. Sie wird meistens nach Menge und Wert dargestellt. Dem Wert der zum Absatz bestimmten Produktion liegen die im Berichtszeitraum erzielten oder erzielbaren Verkaufspreise ab Werk zugrunde. Der Wert umfaßt auch die Kosten der Verpackung, selbst wenn sie gesondert in Rechnung gestellt sind. Nicht einbezogen sind dagegen die in Rechnung gestellte Umsatz- und Verbrauchsteuer, gesondert in Rechnung gestellte Frachtkosten und Rabatte. Neben Mengen- und Wertangaben wird in der Veröffentlichung für die einzelnen Güterarten auch die Anzahl der produzierenden Unternehmen genannt.

Die **Gesamtproduktion** schließt neben der zum Absatz bestimmten Produktion auch die zur Weiterverarbeitung im berichtenden Betrieb, in einem anderen Betrieb desselben Unternehmens oder im Lohnauftrag in einem anderen Unternehmen bestimmte Produktion ein. Sie wird bei rund 1 560 Positionen des Güterverzeichnisses nachgewiesen und ist in der Maßeinheitenspalte durch einen Stern (*) besonders gekennzeichnet. In diesen Fällen ist auch die zum Absatz bestimmte Produktion als "Darunterposition" getrennt aufgeführt.

Lohnarbeit liegt vor, wenn vom Auftraggeber unbe-rechnet geliefertes Material be- oder verarbeitet wird. Als Wert gibt der Auftragnehmer die vom Auftraggeber gezahlte Vergütung an. Die Lohnarbeit ist wert- und mengenmäßig grundsätzlich in der zum Absatz bestimmten Produktion enthalten.

In der Güterabteilung 23 (Kokereierzeugnisse, Mineralöl-zeugnisse, Spalt- und Brutstoffe) wird die Produktion in Beteiligungsraffinerien als Lohnarbeit gemeldet.

Veredlung, Reparaturen und In-standhaltungen sowie Installationen und Montagen sind als Schlußpositionen der jeweiligen Güterabteilungen aufgeführt und werden im allgemeinen nur wertmäßig dargestellt.

Ein Veredlungsvorgang liegt vor, wenn durch die Bearbeitung die Form des Erzeugnisses selbst erhalten bleibt. Es entsteht, anders als bei der Weiterverarbeitungsproduktion und bei der Lohnarbeit, kein neues Gut im Sinne des GP. Veredelt wird z. B. durch Färben, Imprägnieren, Appretieren, Bemalen, Vergolden, Ätzen, Lackieren, Prägen, Gravieren, Dekorieren (z. B. Glas, Porzellan) u. a.

Es wird zwischen

- Veredlung selbsthergestellter Erzeugnisse (Betriebsveredlung)
 - Veredlung zugekaufter Erzeugnisse für eigene Rechnung (Eigenveredlung) und
 - Veredlung fremder Erzeugnisse im Lohnauftrag (Lohnveredlung)
- unterschieden.

Reparaturen und Instandhaltungen sind Arbeiten, bei denen das reparierte Erzeugnis nur in geringem Umfang neu erstellt wird.

Installationen und Montagen sind der Zusammenbau von einzelnen Erzeugnissen zu einem Produkt, für das es im GP keine eigene Meldenummer gibt.

Es wird zwischen Installationen und Montagen

- fremdhergestellter und
- selbsthergestellter

Erzeugnisse unterschieden.

Wegen der statistischen **Geheimhaltung** betrieblicher Einzelangaben werden Daten für solche Erzeugnisse, die entweder von weniger als drei Unternehmen produziert wurden oder an deren Herstellung ein Unternehmen überwiegend beteiligt war, nicht veröffentlicht. Dies kann dazu führen, daß z.B. innerhalb einer vierstelligen Güterklasse die Angaben für eine weitere neunstellige Position geheimzuhalten sind; diese fehlenden Daten sind aber in den Summen enthalten.

Geringfügige Abweichungen in den Summen sind auf Runden der Zahlen zurückzuführen; Differenzen gegenüber früheren Veröffentlichungen erklären sich durch zwischenzeitlich vorgenommene **Korrekturen**.

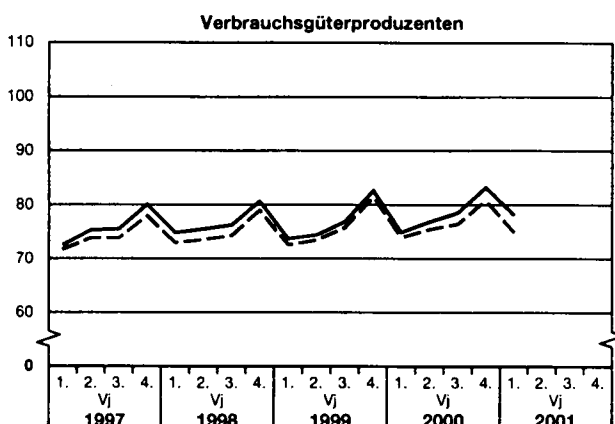

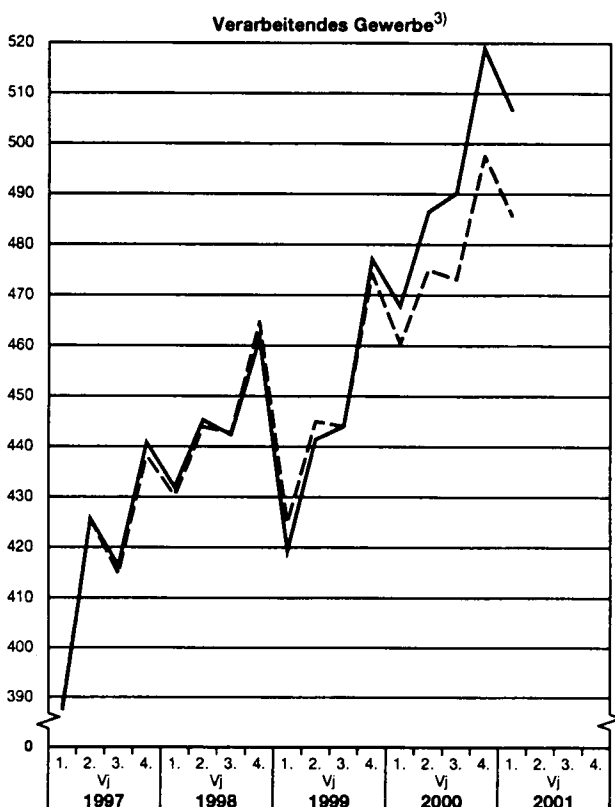
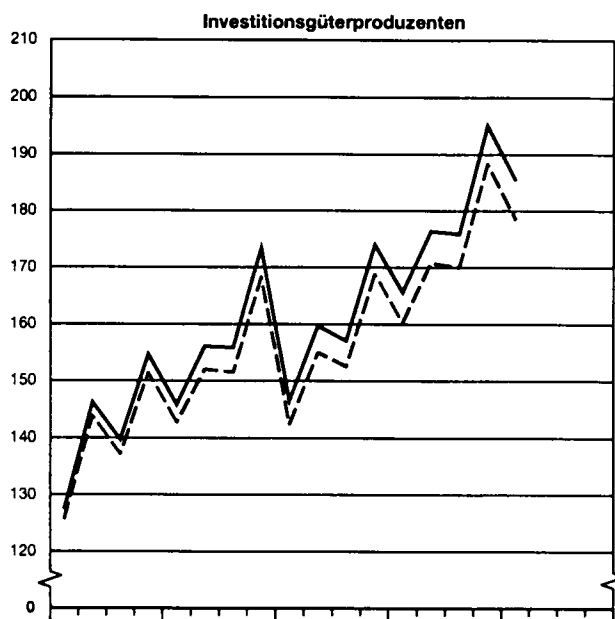

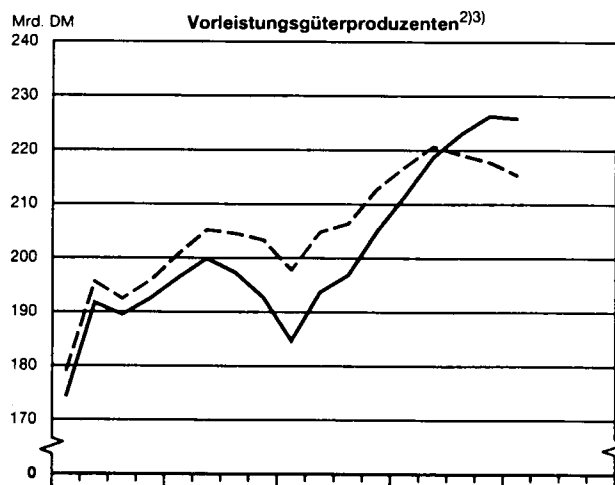
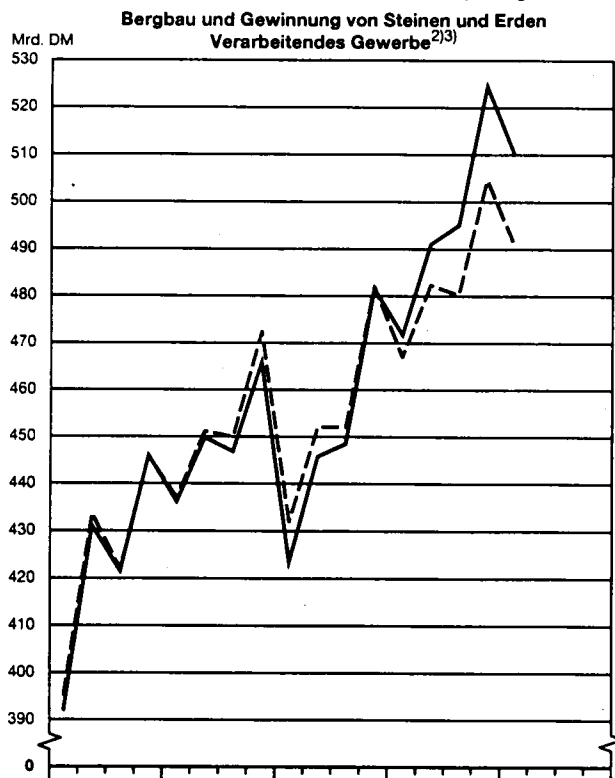
Die **Bezeichnungen für die Güterarten**. (Spalte 2 in Tabelle 5) entsprechen den hierarchisch aufgebauten Bezeichnungen für die Gütergruppen, -klassen und -arten des Systematischen Güterverzeichnisses für Produktionsstatistiken, Ausgabe 1995. Für eine sachgerechte Interpretation der Produktionsangaben zu den Güterarten ist es daher erforderlich, die Bezeichnung für eine Güterart in seinem vollständigen Aufbau über alle Hierarchiestufen zu lesen.

2 Preise und Preisindizes für gewerbliche Produkte (Erzeugerpreise)

In Tabelle 3 werden Erzeugerpreisindizes auf Basis 1995 in einer an das Güterverzeichnis für Produktionsstatistiken angelehnten Gliederung dargestellt. Weitergehende Ergebnisse sowie methodische Erläuterungen enthält die monatliche Veröffentlichung der Fachserie 17 (Preise), Reihe 2: Preise und Preisindizes für gewerbliche Produkte (Erzeugerpreise).

Produktion (zum Absatz bestimmt) nach Abschnitten und Hauptgruppen (Endverwendungskategorien)
Deutschland

— in jeweiligen Preisen - - - in Preisen von 1995¹⁾



1) Produktionswerte in jeweiligen Preisen dividiert durch den entsprechenden Erzeugerpreisindex gewerblicher Produkte (Inlandsabsatz, 1995 = 100). Ab 1. Vj 2001: 2) Ohne Güterklassen 1010 - Steinkohle und Steinkohlenbriketts, 1020 - Braunkohle und Braunkohlenbriketts; 3) Ohne Güterklasse 2310 - Kokereierzeugnisse.

Statistisches Bundesamt 2001 - 06 - 294

**1 Produktionswert*) nach Abschnitten und Hauptgruppen (Endverwendungskategorien)
Deutschland**

Jahr ----- Vierteljahr	Produktionswert insgesamt			Davon Erzeugnisse der Abschnitte					
				Bergbau und Gewinnung von Steinen und Erden			Verarbeitendes Gewerbe		
	Mill. DM	Verände- rung ¹⁾	Anteil	Mill. DM	Verände- rung ¹⁾	Anteil ²⁾	Mill. DM	Verände- rung ¹⁾	Anteil ²⁾
		%			%			%	
1998	1 783 581	+ 5,5	100	17 817	- 11,2	1,0	1 765 764	+ 5,7	99,0
1999	1 800 035	+ 0,9	100	17 324	- 2,8	1,0	1 782 711	+ 1,0	99,0
2000	1 982 330	+ 10,1	100	18 989	+ 9,6	1,0	1 963 341	+ 10,1	99,0
2000									
1. Vj	471 733	+ 11,4	100	3 886	- 4,1	0,8	467 847	+ 11,6	99,2
2. Vj	490 975	+ 10,1	100	4 544	+ 2,5	0,9	486 431	+ 10,2	99,1
3. Vj	495 123	+ 10,4	100	4 992	+ 12,3	1,0	490 131	+ 10,4	99,0
4. Vj	524 499	+ 8,9	100	5 567	+ 26,8	1,1	518 932	+ 8,8	98,9
2001									
1. Vj	509 894a)b)	+ 8,1	100	3 367a)	- 13,4	0,7	506 527b)	+ 8,3	99,3
2. Vj									
3. Vj									
4. Vj									

Jahr ----- Vierteljahr	Davon Erzeugnisse der Hauptgruppen (Endverwendungskategorien)											
	Vorleistungsgüterproduzenten			Investitionsgüterproduzenten			Gebrauchsgüterproduzenten			Verbrauchsgüterproduzenten		
	Mill. DM	Verände- rung ¹⁾	Anteil ²⁾	Mill. DM	Verände- rung ¹⁾	Anteil ²⁾	Mill. DM	Verände- rung ¹⁾	Anteil ²⁾	Mill. DM	Verände- rung ¹⁾	Anteil ²⁾
		%			%			%			%	
1998	778 354	+ 4,1	43,7	626 330	+ 10,3	35,1	73 303	+ 3,8	4,1	305 594	+ 0,7	17,1
1999	780 523	+ 0,3	43,4	637 559	+ 1,8	35,4	74 038	+ 1,0	4,1	307 915	+ 0,8	17,1
2000	879 469	+ 12,7	44,4	713 042	+ 11,8	36,0	76 297	+ 3,1	3,8	313 522	+ 1,8	15,8
2000												
1. Vj	211 529	+ 14,5	44,8	165 576	+ 13,0	35,1	19 642	+ 7,2	4,2	74 986	+ 1,6	15,9
2. Vj	218 712	+ 12,9	44,5	176 436	+ 10,5	35,9	18 974	+ 5,6	3,9	76 853	+ 3,1	15,7
3. Vj	222 957	+ 13,2	45,0	175 899	+ 11,9	35,5	17 803	+ 1,7	3,6	78 464	+ 2,0	15,9
4. Vj	226 271	+ 10,4	43,1	195 131	+ 12,1	37,2	19 878	- 0,7	3,8	83 219	+ 0,7	15,9
2001												
1. Vj	225 812 a)b)	+ 6,8	44,3	185 444	+ 12,0	36,4	20 507	+ 4,4	4,0	78 131	+ 4,2	15,3
2. Vj												
3. Vj												
4. Vj												

*) Zum Absatz bestimmt.

1) Veränderung gegenüber entsprechendem Vorjahreszeitraum.

2) Anteil am Produktionswert insgesamt.

a) Ohne Güterklassen

1010 - Steinkohle und Steinkohlenbriketts

1020 - Braunkohle und Braunkohlenbriketts.

b) Ohne Güterklasse

2310 - Kokereierzeugnisse.

2 Produktionswert *) nach Abschnitten, Hauptgruppen Deutsch

Lfd. Nr.	Zeitraum Abschnitt/Hauptgruppe	Deutsch-land	Baden-Württemberg	Bayern	Berlin	Brandenburg	Bremen	Hamburg	Hessen
Mill.									
1	1998	1 783 581	.	.	.	22 482	.	.	117 524
2	1999	1 800 035	.	.	.	23 352	.	.	117 472
3	2000	1 982 330	.	.	.	25 614	.	.	120 291
4	1. Vj. 2001 ¹⁾²⁾	509 894	.	.	.	6 089	.	.	30 289
Erzeugnisse der Abschnitte									
5	Bergbau und Gewinnung von Steinen und Erden ¹⁾	3 367	.	.	.	27	.	.	138
6	Verarbeitendes Gewerbe ²⁾	506 527	.	.	.	6 062	8 238	9 765	30 151
Erzeugnisse der Hauptgruppen									
7	Vorleistungsgüterproduzenten ¹⁾²⁾	225 812	.	.	2 773	3 168	1 479	4 310	15 159
8	Investitionsgüterproduzenten	185 444	.	.	2 008	1 456	.	3 367	7 929
9	Gebrauchsgüterproduzenten	20 507	.	.	.	316	.	.	1 121
10	Verbrauchsgüterproduzenten	78 131	.	.	5 151	1 149	1 161	2 045	6 079
Pro									
11	1998	100	.	.	.	1,3	.	.	6,6
12	1999	100	.	.	.	1,3	.	.	6,5
13	2000	100	.	.	.	1,3	.	.	6,1
14	1. Vj. 2001 ¹⁾²⁾	100	.	.	.	1,2	.	.	5,9
Erzeugnisse der Abschnitte									
15	Bergbau und Gewinnung von Steinen und Erden ¹⁾	100	.	.	.	0,8	.	.	4,1
16	Verarbeitendes Gewerbe ²⁾	100	.	.	.	1,2	1,6	1,9	6,0
Erzeugnisse der Hauptgruppen									
17	Vorleistungsgüterproduzenten ¹⁾²⁾	100	.	.	1,2	1,4	0,7	1,9	6,7
18	Investitionsgüterproduzenten	100	.	.	1,1	0,8	.	1,8	4,3
19	Gebrauchsgüterproduzenten	100	.	.	.	1,5	.	.	5,5
20	Verbrauchsgüterproduzenten	100	.	.	6,6	1,5	1,5	2,6	7,8

*) Zum Absatz bestimmt.

1) Ohne Güterklassen

1010 - Steinkohle und Steinkohlenbriketts

1020 - Braunkohle und Braunkohlenbriketts.

2) Ohne Güterklasse

2310 - Kokereierzeugnisse.

(Endverwendungskategorien) und Ländern
land

Mecklenburg- Vorpommern	Niedersachsen	Nordrhein- Westfalen	Rheinland-Pfalz	Saarland	Sachsen	Sachsen- Anhalt	Schleswig- Holstein	Thüringen	Lfd. Nr.
DM									
10 976	177 195	437 188	.	29 486	47 530	26 793	41 814	25 953	1
11 201	182 252	434 431	.	31 592	50 754	29 358	43 586	28 331	2
13 061	193 684	470 330	.	34 319	56 129	35 921	45 257	32 236	3
2 890	49 968	120 836	.	8 894	15 376	8 753	11 021	8 296	4
11	1 923	316	.	14	53	111	187	29	5
2 879	48 045	120 520	.	8 880	15 324	8 642	10 834	8 267	6
1 085	22 899	67 757	.	4 226	6 296	5 457	4 673	3 778	7
596	16 975	31 765	.	3 806	6 138	1 169	3 255	2 620	8
73	1 412	5 028	.	232	475	218	317	491	9
1 135	8 681	16 287	.	629	2 467	1 910	2 776	1 408	10
zent									
0,6	9,9	24,5	.	1,7	2,7	1,5	2,3	1,5	11
0,6	10,1	24,1	.	1,8	2,8	1,6	2,4	1,6	12
0,7	9,8	23,7	.	1,7	2,8	1,8	2,3	1,6	13
0,6	9,8	23,7	.	1,7	3,0	1,7	2,2	1,6	14
0,3	57,1	9,4	.	0,4	1,6	3,3	5,6	0,9	15
0,6	9,5	23,8	.	1,8	3,0	1,7	2,1	1,6	16
0,5	10,1	30,0	.	1,9	2,8	2,4	2,1	1,7	17
0,3	9,2	17,1	.	2,1	3,3	0,6	1,8	1,4	18
0,4	6,9	24,5	.	1,1	2,3	1,1	1,5	2,4	19
1,5	11,1	20,8	.	0,8	3,2	2,4	3,6	1,8	20

**3 Index der Erzeugerpreise gewerblicher Produkte *) (Inlandsabsatz) nach
Hauptgruppen (Endverwendungskategorien) und Güterabteilungen
Deutschland
1995 = 100**

Nr. der Klassifi- kation ¹⁾	Hauptgruppe Güterabteilung	1999	2000	1. Vj 2001	2. Vj 2001	3. Vj 2001	4. Vj 2001
Erzeugnisse der							
	Vorleistungsgüterproduzenten	94,9	100,6	104,9			
	Investitionsgüterproduzenten	103,0	103,4	103,9			
	Gebrauchsgüterproduzenten	102,2	103,3	105,1			
	Verbrauchsgüterproduzenten	101,5	102,2	104,2			
10	Kohle und Torf			
11	Erdöl und Erdgas; Dienstleistungen bei der Gewinnung von Erdöl und Erdgas	114,3	173,4	215,9			
12	Uran- und Thoriumerze	-	-	-			
13	Erze	-	-	-			
14	Steine und Erden, sonstige Bergbauerzeugnisse	97,3	98,7	99,5			
15	Erzeugnisse des Ernährungsgewerbes	99,8	100,7	103,8			
16	Tabakerzeugnisse	106,1	107,6	109,7			
17	Textilien	99,2	99,7	100,9			
18	Bekleidung	101,8	101,9	101,9			
19	Leder und Lederwaren	102,5	103,5	105,2			
20	Holz und Holzwaren, Kork und Korkwaren, Flecht- und Korbmacherwaren (ohne Möbel)	97,6	97,8	97,9			
21	Papier	92,4	99,7	103,9			
22	Verlags- und Druckerzeugnisse, bespielte Ton-, Bild- und Datenträger	102,0	102,8	102,6			
23	Kokereierzeugnisse, Mineralölerzeugnisse, Spalt- und Brutstoffe	111,0	145,6	144,4			
24	Chemische Erzeugnisse	95,5	100,1	102,8			
25	Gummi- und Kunststoffwaren	98,0	99,9	101,0			
26	Glas, Keramik, bearbeitete Steine und Erden	97,9	97,8	97,9			
27	Eisen- und Stahlerzeugnisse; NE-Metalle und -erzeug- nisse	93,1	102,1	103,4			
28	Metallerzeugnisse	102,2	103,0	103,5			
29	Maschinen	104,1	105,0	106,1			
30	Büromaschinen, Datenverarbeitungsgeräte und -ein- richtungen	81,5	78,3	76,3			
31	Geräte der Elektrizitätserzeugung und -verteilung u.ä.	99,6	100,9	100,9			
32	Nachrichtentechnik, Rundfunk- und Fernsehgeräte sowie elektronische Bauelemente	94,5	91,0	90,2			
33	Medizin-, meß-, steuerungs-, regelungstechnische und optische Erzeugnisse; Uhren	104,7	105,8	106,3			
34	Kraftwagen und Kraftwagenteile	103,3	103,9	104,3			
35	Sonstige Fahrzeuge	101,3	101,9	102,6			
36	Möbel, Schmuck, Musikinstrumente, Sportgeräte, Spielwaren und sonstige Erzeugnisse	105,4	107,5	109,8			
37	Sekundärrohstoffe	-	-	-			
40	Energie	90,7	93,5	106,1			
41	Erzeugnisse und Dienstleistungen der Wasserversor- gung	113,8	115,2	114,5			
45	Fertigteilbau	-	-	-			

*) Erzeugerpreise siehe Fachserie 17, Reihe 2.

1) In Anlehnung an das Systematische Güterverzeichnis für
Produktionsstatistiken, Ausgabe 1995.

**Wert der zum Absatz bestimmten Produktion
nach Güterklassen und Güterabteilungen**

Deutschland

4 Wert der zum Absatz bestimmten Produktion nach Güterklassen und Güterabteilungen
Deutschland

Güter- klasse abteilung	Bezeichnung	1. VJ 2000	4. VJ 2000	1. VJ 2001	1. VJ 2001 Anzahl
		1000 DM			Unternehmen
1	2	3	4	5	6
10	Kohle und Torf	.	.	.	34
1010	Steinkohle und Steinkohlenbriketts	.	.	.	-
1020	Braunkohle und Braunkohlenbriketts	.	.	.	-
1030	Torf	137 015	.	.	32
1099	Veredlung von Erzeugnissen dieser Güterabteilung	37 025	.	43 597	3
11	Erdöl und Erdgas; Dienstleistungen bei der Gewinnung von Erdöl und Erdgas	857 157	1 927 462	1 910 893	9
1110	Erdöl und Erdgas	.	.	.	2
1120	Dienstleistungen bei der Gewinnung von Erdöl und Erdgas	.	.	.	7
12	Uran- und Thoriumerze	-	-	-	-
13	Erze	.	.	.	1
1310	Eisenerze	-	-	-	-
1320	NE-Metallerze (ohne Uran- und Thoriumerze)	.	.	.	1
1399	Veredlung von Erzeugnissen dieser Güterabteilung	-	-	-	-
14	Steine und Erden, sonstige Bergbauerzeugnisse	1 382 417	1 882 807	1 285 055	912
1411	Naturwerksteine	13 499	18 382	14 091	39
1412	Kalk-, Dolomit-, Gipsstein, Anhydrit, Kreide und Dolomit	120 467	128 207	123 666	80
1413	Tonschiefer	857	858	682	3
1421	Kies und Sand; gebrochene Natursteine	810 950	1 323 660	709 491	773
1422	Ton und Kaolin	106 609	113 248	113 668	35
1430	Chemische und Düngemittelminerale	101 631	95 633	107 410	19
1440	Salz und Natriumchlorid; Meerwasser	170 632	150 077	169 950	10
1450	Steine und Erden, a.n.g.; sonstige Bergbauerzeugnisse	48 976	45 727	38 860	21
1499	Veredlung von Erzeugnissen dieser Güterabteilung	8 796	7 014	7 238	7
15	Erzeugnisse des Ernährungsgewerbes	44 577 491	52 236 107	46 685 836	5 446
1511	Fleisch (ohne Geflügel)	3 045 121	3 315 875	3 331 816	570
1512	Geflügel	703 778	780 393	760 526	105
1513	Verarbeitetes Fleisch	4 509 451	4 945 891	4 525 548	1 112
1520	Fischerzeugnisse u.a. Meeresfrüchte	744 990	811 259	805 858	126
1531	Kartoffeln und Kartoffelerzeugnisse	370 579	412 902	390 330	73
1532	Frucht- und Gemüsesäfte	846 254	863 338	860 814	154
1533	Verarbeitetes Obst und Gemüse	1 067 889	1 339 028	1 083 999	206
1541	Öle und Fette, roh; Nebenprodukte	633 071	723 014	724 020	32
1542	Öle und Fette, raffiniert; Nebenprodukte	547 926	602 708	550 707	23
1543	Margarine u.a. Nahrungsfette	438 640	478 793	460 567	12
1551	Milch und Milcherzeugnisse (ohne Speiseeis)	7 410 294	7 576 728	7 882 622	202
1552	Speiseeis	509 911	278 249	481 662	33
1561	Mahl- und Schäl- und Mahlenerzeugnisse	1 015 798	1 064 469	1 075 507	126
1562	Stärke und Stärkeerzeugnisse	431 387	571 954	456 943	26
1571	Futtermittel für Nutztiere	1 233 887	1 364 887	1 342 988	152
1572	Futtermittel für sonstige Tiere	652 202	839 911	659 090	72
1581	Backwaren (ohne Dauerbackwaren)	4 053 038	4 293 481	4 256 729	2 268
1582	Dauerbackwaren	1 309 240	1 485 135	1 329 453	324
1583	Zucker	336 855	4 819 242	416 443	11
1584	Süßwaren (ohne Dauerbackwaren)	2 861 512	3 215 813	3 043 929	214
1585	Teigwaren	247 017	251 444	234 990	64
1586	Kaffee und Tee, Kaffee-Ersatz	1 280 481	1 601 089	1 429 778	53
1587	Würzen und Soßen	1 005 955	1 011 243	1 049 890	130
1588	Homogenisierte Lebensmittelzubereitungen und diätetische Lebensmittel	437 354	443 633	452 481	35
1589	Sonstige Nahrungsmittel (ohne Getränke)	1 843 516	1 860 707	1 920 053	289
1591	Spirituosen	467 582	458 973	456 509	94
1592	Ethylalkohol	42 518	.	46 968	14
1593	Wein; Weintrub, Weinstein	349 616	520 612	345 945	40
1594	Andere gegorene Getränke	33 066	39 005	35 918	54
1595	Wermutwein und andere aromatisierte Weine	16 127	.	.	5
1596	Bier	2 998 885	3 155 809	2 993 620	387
1597	Malz	231 115	246 149	250 137	41
1598	Mineralwasser, Erfrischungsgetränke u.a. nicht alkoholhaltige Getränke	2 870 651	2 757 089	2 981 303	482
1599	Veredlung von Erzeugnissen dieser Güterabteilung	31 786	.	.	18

4 Wert der zum Absatz bestimmten Produktion nach Güterklassen und Güterabteilungen
Deutschland

Güter- klasse abteilung	Bezeichnung	1. VJ 2000	4. VJ 2000	1. VJ 2001	1. VJ 2001 Anzahl
		1000 DM			Unternehmen
1	2	3	4	5	6
16	Tabakerzeugnisse (einschließlich Veredlung)	2 020 730	2 296 118	2 326 448	22
1600	Tabakerzeugnisse	.	.	.	21
1699	Veredlung von Erzeugnissen dieser Güterabteilung	.	.	.	1
17	Textilien	6 481 948	6 440 343	6 736 124	1 250
1710	Textile Spinnstoffe und Garne	724 724	727 090	782 926	101
1720	Gewebe	1 338 250	1 370 200	1 431 057	185
1730	Textilveredlung	680 625	697 323	709 947	177
1740	Konfektionierte Textilwaren (ohne Bekleidung)	873 796	843 013	856 495	384
1751	Teppiche und Fußbodenbeläge	552 373	514 570	551 975	58
1752	Seilerwaren	43 457	43 532	47 755	33
1753	Vliesstoffe, auch getränkt, bestrichen, überzogen oder mit Lagen versehen	515 656	502 245	535 264	58
1754	Textilerzeugnisse, a.n.g.	974 986	999 658	1 059 187	256
1760	Gewirke und Gestricke	377 157	366 576	375 293	82
1771	Strumpfwaren	233 679	204 507	218 457	38
1772	Pullover, Strickjacken, Westen u.ä. Waren (einschl. Unterziehpullis), gewirkt oder gestrickt	167 246	171 628	167 768	106
18	Bekleidung	1 852 042	1 482 805	1 884 270	538
1810	Lederbekleidung	11 879	9 933	20 844	14
1821	Arbeits- und Berufsbekleidung	52 635	55 343	51 716	44
1822	Oberbekleidung (ohne Arbeits- und Berufsbekleidung)	1 033 539	766 749	1 076 836	271
1823	Wäsche	547 658	425 652	532 943	212
1824	Bekleidung und Bekleidungszubehör, a.n.g.	186 881	199 982	177 724	155
1830	Pelze und Pelzwaren	8 818	8 388	5 410	11
1899	Veredlung von Erzeugnissen dieser Güterabteilung	10 631	16 760	18 798	21
19	Leder und Lederwaren	1 062 023	985 686	1 083 850	266
1910	Leder	224 776	212 616	230 747	26
1920	Lederwaren (ohne Schuhe)	221 298	218 055	217 644	113
1930	Schuhe	586 289	526 189	601 345	128
1999	Veredlung von Erzeugnissen dieser Güterabteilung	29 659	28 826	34 114	5
20	Holz und Holzwaren, Kork und Korkwaren, Flecht- und Korbmacherwaren (ohne Möbel)	7 124 096	7 591 661	6 816 308	1 995
2010	Holz, gesägt, auch gehobelt oder imprägniert	1 581 404	1 619 271	1 482 557	793
2020	Sperrholz, Span- u.ä. Platten, Faserplatten; Furnierblätter; verdichtetes Holz	1 700 249	1 741 903	1 774 522	117
2030	Bautischler- und Zimmermannsarbeiten, aus Holz	2 759 429	3 123 788	2 347 581	878
2040	Verpackungsmittel, Lagerbehälter und Ladungsträger, aus Holz	272 053	288 421	292 766	177
2051	Andere Holzwaren	602 189	647 079	668 052	232
2052	Kork-, Flecht- und Korbmacherwaren	7 255	6 363	8 162	9
2099	Veredlung von Erzeugnissen dieser Güterabteilung	201 518	164 836	242 668	56
21	Papier	12 798 624	13 720 330	14 216 874	1 009
2111	Holzstoff und Zellstoff	167 210	205 503	188 031	11
2112	Papier, Karton und Pappe	6 445 342	6 959 818	7 192 547	222
2121	Wellpapier und -pappe; Verpackungsmittel aus Papier, Karton und Pappe	3 509 646	3 753 906	3 911 520	470
2122	Haushalts-, Hygiene- und Toilettenartikel aus Papier, Pappe und Zellstoff	1 185 471	1 285 567	1 298 288	52
2123	Schreibwaren und Bürobedarf aus Papier, Karton oder Pappe	327 929	349 762	360 373	85
2124	Tapeten	215 592	186 138	229 885	18
2125	Andere Waren aus Papier, Karton und Pappe	908 607	941 231	992 337	268
2199	Veredlung von Erzeugnissen dieser Güterabteilung	38 827	38 406	43 894	19

4 Wert der zum Absatz bestimmten Produktion nach Güterklassen und Güterabteilungen
Deutschland

Güter- klasse abteilung	Bezeichnung	1. VJ 2000	4. VJ 2000	1. VJ 2001	1. VJ 2001 Anzahl
		1000 DM			Unternehmen
1	2	3	4	5	6
22	Verlags- und Druckerzeugnisse, bespielte Ton-, Bild- und Datenträger	20 040 633	21 865 514	20 196 477	2 894
2211	Buch- und Musikverlagserzeugnisse	2 329 359	2 206 358	2 292 364	390
2212	Zeitungen u.a. periodische Druckschriften, mindestens viermal wöchentlich erscheinend	4 946 152	5 099 620	4 897 015	257
2213	Zeitungen u.a. periodische Druckschriften, weniger als viermal wöchentlich erscheinend	3 644 608	3 841 559	3 610 947	607
2214	Bespielte Tonträger	104 214	148 448	101 399	30
2215	Sonstige Verlagserzeugnisse	83 496	154 664	75 443	90
2221	Druck von Zeitungen u.a. periodischen Druckschriften, mindestens viermal wöchentlich erscheinend (z.B. Tageszeitungen)	644 986	686 470	614 660	109
2222	Drucke, a.n.g.	7 008 274	8 160 940	7 294 003	1 691
2223	Druckweiterverarbeitung von Druckerzeugnissen	361 111	413 769	366 943	248
2224	Satzherstellung und Reproduktion	382 586	447 077	379 735	396
2225	Sonstige Dienstleistungen des Druckgewerbes	134 690	155 683	103 972	127
2231	Vervielfältigung von bespielten Tonträgern	216 625	281 977	235 457	19
2232	Vervielfältigung von bespielten Bildträgern	94 496	127 239	117 239	18
2233	Vervielfältigung von bespielten Datenträgern	90 036	141 709	107 299	16
23	Kokereierzeugnisse, Mineralölerzeugnisse, Spalt- und Brutstoffe	.	.	.	81
2310	Kokereierzeugnisse	.	.	.	-
2320	Mineralölerzeugnisse	7 026 484	8 976 990	7 699 975	78
2330	Spalt- und Brutstoffe	.	.	.	2
2399	Veredlung von Erzeugnissen dieser Güterabteilung	.	.	.	2
24	Chemische Erzeugnisse	47 348 047	49 986 597	51 097 655	1 616
2411	Industriegase	415 585	435 790	420 687	34
2412	Farbstoffe und Pigmente	1 896 317	1 872 823	1 915 593	84
2413	Sonstige anorganische Grundstoffe und Chemikalien	1 950 328	2 120 501	2 286 082	169
2414	Sonstige organische Grundstoffe und Chemikalien	7 666 433	8 781 170	8 636 908	170
2415	Düngemittel und Stickstoffverbindungen	809 272	976 137	1 174 361	53
2416	Kunststoffe, in Primärformen	8 480 090	8 963 100	9 178 036	209
2417	Synthetischer Kautschuk, in Primärformen	359 559	363 402	385 244	19
2420	Schädlingsbekämpfungs- und Pflanzenschutzmittel	997 559	714 390	1 163 226	85
2430	Anstrichmittel, Druckfarben und Kitte	3 883 514	3 818 499	3 895 867	347
2441	Pharmazeutische Grundstoffe	1 164 879	1 197 884	1 211 200	67
2442	Pharmazeutische Spezialitäten und sonstige pharmazeutische Erzeugnisse	7 719 258	8 120 282	8 625 329	280
2451	Seifen, Wasch-, Reinigungs- und Poliermittel	1 967 657	1 938 939	1 975 445	261
2452	Duftstoffe und Körperpflegemittel	1 881 252	1 897 674	2 005 778	169
2461	Pyrotechnische Erzeugnisse	246 571	298 664	243 507	16
2462	Klebstoffe und Gelatine	620 890	964 248	667 136	91
2463	Etherische Öle	.	.	364 377	45
2464	Fotochemische Erzeugnisse	827 600	668 319	722 454	16
2465	Unbespielte Ton-, Bild- und Datenträger	.	.	254 863	10
2466	Chemische Erzeugnisse, a.n.g.	3 903 257	4 320 665	4 064 005	360
2470	Chemiefasern	1 429 721	1 376 825	1 407 511	47
2499	Veredlung von Erzeugnissen dieser Güterabteilung	466 538	474 199	500 045	50
25	Gummi- und Kunststoffwaren	21 913 420	22 105 530	22 928 107	3 466
2511	Bereifungen, neu, aus Kautschuk	1 676 970	1 523 247	1 673 223	12
2512	Bereifungen, runderneuert	82 498	85 484	70 322	20
2513	Andere Gummiwaren (ohne Bereifungen)	2 929 208	2 796 692	3 086 632	310
2521	Platten, Rohre, Folien, Schläuche und Profile, aus Kunststoffen	5 874 762	5 753 169	5 934 069	667
2522	Verpackungsmittel aus Kunststoffen	2 283 676	2 425 477	2 523 970	573
2523	Baubedarfsartikel aus Kunststoffen	2 133 359	2 535 709	2 011 160	799
2524	Andere Kunststoffwaren	6 430 433	6 437 174	7 089 689	1 566
2599	Veredlung von Erzeugnissen dieser Güterabteilung	502 515	548 578	539 041	183

4 Wert der zum Absatz bestimmten Produktion nach Güterklassen und Güterabteilungen
Deutschland

Güter- klasse abteilung	Bezeichnung	1. VJ 2000	4. VJ 2000	1. VJ 2001	1. VJ 2001 Anzahl
		1000 DM			Unternehmen
1	2	3	4	5	6
26	Glas, Keramik, bearbeitete Steine und Erden	13 102 033	14 493 119	12 546 712	2 444
2611	Flachglas (ohne veredeltes und bearbeitetes Flachglas)	354 144	440 047	388 675	26
2612	Veredeltes und bearbeitetes Flachglas	1 206 609	1 334 401	1 227 537	209
2613	Hohlglas	985 663	1 005 216	993 648	77
2614	Glasfasern	397 177	345 840	366 969	35
2615	Sonstiges Glas				
	(einschl. technischer Glaswaren)	624 178	700 542	822 053	100
2621	Haushaltswaren und Ziergegenstände, aus Keramik	330 612	346 079	330 891	72
2622	Keramische Installationsgegenstände zu sanitären Zwecken	137 425	118 639	142 372	8
2623	Elektrische Isolatoren und Isolierteile, aus keramischen Stoffen	110 608	110 065	127 199	15
2624	Andere keramische Waren für technische Zwecke	201 865	187 721	197 644	31
2625	Andere keramische Waren, a.n.g.	119 969	116 747	122 306	40
2626	Feuerfeste keramische Werkstoffe	524 208	556 101	565 116	67
2630	Keramische Wand-, Bodenfliesen und -platten	260 564	218 266	244 242	30
2640	Ziegel und andere Baukeramik	678 726	710 328	494 157	127
2651	Zement	839 152	1 052 669	752 071	37
2652	Kalk	199 851	203 741	206 622	33
2653	Gips, aus gebranntem Gips oder aus Calciumsulfat	134 470	121 463	118 556	21
2661	Betonerzeugnisse, vorgefertigte Bauelemente und Gebäude aus Zement, Beton oder Kunststein	2 187 949	2 525 805	1 859 286	702
2662	Gips-erzeugnisse für den Bau	198 089	194 571	212 598	16
2663	Frischbeton (Transportbeton)	1 100 349	1 299 448	902 769	520
2664	Mörtel	536 800	564 047	476 065	210
2665	Faserzementwaren	131 485	118 670	116 524	30
2666	Andere Beton-, Zement- und Gipswaren	177 724	231 912	199 665	65
2670	Natursteinerzeugnisse, a.n.g.	215 786	275 754	198 057	172
2681	Mühl-, Mahl-, Poliersteine und Schleifkörper	407 831	401 504	431 642	65
2682	Mineralerzeugnisse, a.n.g.	924 712	1 114 720	849 158	164
2699	Veredlung von Erzeugnissen dieser Güterabteilung	176 085	199 022	200 891	68
27	Eisen- und Stahlerzeugnisse; NE-Metalle und -erzeugnisse	25 137 266	26 219 869	28 000 998	1 256
2710	Roheisen und Stahl (EGKS), Ferrolegierungen (EGKS)	8 436 090	8 636 480	9 193 465	94
2721	Rohre, Rohrform-, Rohrverschluß- und Rohrverbindungsstücke, aus Gußeisen	160 254	132 569	138 695	12
2722	Stahlrohre, Rohrform-, Rohrverschluß- und Rohrverbindungsstücke, aus Eisen oder Stahl	1 699 970	1 683 896	1 936 120	225
2731	Blankstahl	361 738	351 384	407 730	40
2732	Kaltband mit einer Breite von weniger als 500 mm	1 413 003	1 440 512	1 502 723	51
2733	Kaltprofile	200 612	212 223	236 129	42
2734	Draht	471 246	475 412	512 494	75
2735	Ferrolegierungen (nicht EGKS) u.a.				
	Eisen- und Stahlerzeugnisse, a.n.g.	327 159	355 638	364 323	45
2741	Edelmetalle und Halbzeug daraus	845 820	938 050	946 816	29
2742	Aluminium und Halbzeug daraus	4 049 365	4 348 296	4 622 408	141
2743	Blei, Zink und Zinn und Halbzeug daraus	579 957	631 691	587 216	65
2744	Kupfer und Halbzeug daraus	2 580 517	2 890 797	2 976 557	100
2745	Sonstige NE-Metalle, Halbzeug und Waren daraus	444 526	488 999	522 227	57
2751	Erzeugnisse der Eisengießereien	1 682 161	1 698 894	1 894 634	199
2752	Erzeugnisse der Stahlgießereien	319 232	310 449	367 723	48
2753	Erzeugnisse der Leichtmetallgießereien	1 325 920	1 389 301	1 532 684	244
2754	Erzeugnisse der Buntmetallgießereien	239 696	235 278	259 056	119
28	Metallerzeugnisse	30 727 318	33 108 840	32 684 246	7 637
2811	Stahl- und Leichtmetallbaukonstruktionen	4 961 640	5 865 531	4 970 458	2 054
2812	Ausbauelemente aus Stahl und Aluminium	1 262 659	1 747 057	1 314 832	748
2821	Tanks, Sammelbehälter u.ä. Behälter, aus Eisen oder Stahl sowie aus Aluminium	484 556	708 964	486 028	282
2822	Heizkörper für Zentralheizungen; Zentralheizungskessel				66
2830	Dampfkessel (Dampferzeuger) (ohne Zentralheizungskessel); Kernreaktoren, Teile dafür	1 143 515	1 686 213	1 208 209	261

4 Wert der zum Absatz bestimmten Produktion nach Güterklassen und Güterabteilungen
Deutschland

Güter- klasse abteilung	Bezeichnung	1. VJ 2000	4. VJ 2000	1. VJ 2001	1. VJ 2001 Anzahl
		1000 DM			Unternehmen
1	2	3	4	5	6
2840	Schmiede-, Preß-, Zieh- und Stanzteile, gewalzte Ringe und pulvermetallurgische Erzeugnisse	4 811 603	4 843 312	5 472 065	880
2851	Oberflächenveredlung und Wärmebehandlung	1 878 729	2 015 061	2 183 773	770
2852	Mechanik, a.n.g.	1 287 739	1 324 979	1 567 811	667
2861	Schneidwaren und Bestecke				59
2862	Werkzeuge	2 576 646	2 698 924	2 818 294	879
2863	Schlösser und Beschläge	2 897 291	2 749 454	3 010 761	301
2871	Behälter aus Eisen oder Stahl	298 663	302 556	309 040	89
2872	Verpackungen und Verschlüsse, aus Eisen, Stahl oder NE-Metall	1 078 261	1 049 271	1 080 564	85
2873	Drahtwaren	980 355	881 898	916 637	228
2874	Schrauben, Nieten, Ketten, Federn	2 032 019	1 938 108	2 169 729	432
2875	Eisen-, Blech- und Metallwaren, a.n.g.	3 216 713	3 264 073	3 244 472	1 007
2899	Veredlung von Erzeugnissen dieser Güterabteilung (ohne Schmiede-, Preß-, Zieh- und Stanzteile, Oberflächenveredlung, Wärmebehandlung und Mechanik, a.n.g.)	787 289	917 084	883 738	592
29	Maschinen	58 761 956	72 076 858	63 786 319	7 293
2911	Verbrennungsmotoren und Turbinen	1 739 785	2 211 388	1 539 492	69
2912	Pumpen und Kompressoren	4 080 649	4 449 538	4 382 445	514
2913	Armaturen	3 412 688	3 273 345	3 440 524	439
2914	Lager, Getriebe, Zahnräder und Antriebselemente	4 193 165	4 287 728	4 678 452	432
2921	Öfen und Brenner, Teile dafür	622 047	1 102 658	681 360	156
2922	Hebezeuge und Fördermittel	4 235 163	5 544 616	4 730 945	861
2923	Kälte- und lufttechnische Erzeugnisse für gewerbliche Zwecke	3 177 879	4 291 610	3 396 338	583
2924	Maschinen für unspezifische Verwendung, a.n.g.	5 632 537	6 791 137	5 980 255	1 029
2931	Einachsschlepper, Acker- und Forstschlepper, andere Zugmaschinen	851 728	905 784	883 818	45
2932	Sonstige Maschinen für die Land- und Forstwirtschaft, Teile dafür	1 514 838	1 063 860	1 492 553	234
2940	Werkzeugmaschinen, Teile dafür	6 616 736	9 795 825	7 834 499	1 202
2951	Maschinen für die Metallherzeugung, Walzwerkseinrichtungen, Gießmaschinen	701 341	926 352	719 663	136
2952	Bergwerks-, Bau- und Baustoffmaschinen, Teile dafür	2 725 187	3 057 331	2 646 430	366
2953	Maschinen für das Ernährungsgewerbe und die Tabakverarbeitung, Teile dafür	987 827	1 653 635	1 099 964	312
2954	Maschinen für das Textil-, Bekleidungs- und Ledergewerbe, Teile und Zubehör dafür	2 054 008	2 568 387	2 328 748	273
2955	Maschinen für das Papiergewerbe	735 808	1 074 591	999 936	164
2956	Maschinen für das Druckgewerbe und für sonstige bestimmte Wirtschaftszweige, a.n.g.	10 150 137	13 898 011	11 376 207	2 330
2960	Waffen und Munition, Teile dafür	88 657	115 787	100 760	22
2971	Elektrische Haushaltsgeräte, Teile dafür	4 608 979	4 407 744	4 717 459	169
2972	Nichtelektrische Heiz-, Koch-, Heißwasser-, Heißluft- u.ä. Geräte für den Haushalt, Teile dafür	492 959	493 376	533 582	73
2999	Veredlung von Erzeugnissen dieser Güterabteilung	139 838	164 153	222 889	176
30	Büromaschinen, Datenverarbeitungsgeräte und -einrichtungen	6 151 762	7 414 801	6 334 969	259
3001	Büromaschinen	509 274	594 719	501 158	62
3002	Datenverarbeitungsgeräte und -einrichtungen	5 638 798	6 818 126	5 827 837	204
3099	Veredlung von Erzeugnissen dieser Güterabteilung	3 691	1 957	5 974	4
31	Geräte der Elektrizitätserzeugung und -verteilung u.ä.	24 893 590	27 588 428	27 394 604	2 509
3110	Elektromotoren, Generatoren, Transformatoren	4 867 889	5 917 767	5 607 022	588
3120	Elektrizitätsverteilungs- und -schalteinrichtungen	9 871 117	10 861 720	10 692 141	1 093
3130	Isolierte Elektrokabel, -leitungen und -drähte	1 672 250	1 872 631	2 080 630	167
3140	Akkumulatoren und Batterien	522 131	512 418	581 719	24
3150	Elektrische Lampen und Leuchten	2 072 279	2 224 933	2 175 160	344
3161	Elektrische Ausrüstungen für Motoren und Fahrzeuge, a.n.g.	3 657 444	3 576 177	3 805 323	147
3162	Sonstige elektrische Ausrüstungen, a.n.g.	2 138 613	2 527 555	2 349 968	533
3199	Veredlung von Erzeugnissen dieser Güterabteilung	91 867	95 225	102 641	55

4 Wert der zum Absatz bestimmten Produktion nach Güterklassen und Güterabteilungen
Deutschland

Güter- klasse abteilung	Bezeichnung	1. VJ 2000	4. VJ 2000	1. VJ 2001	1. VJ 2001 Anzahl
		1000 DM			Unternehmen
1	2	3	4	5	6
32	Nachrichtentechnik, Rundfunk- und Fernsehgeräte sowie elektronische Bauelemente	12 933 390	17 188 245	16 270 049	675
3210	Elektronische Bauelemente	4 114 148	5 341 619	5 564 364	324
3220	Nachrichtentechnische Geräte und Einrichtungen	6 812 484	9 239 292	8 267 119	186
3230	Rundfunk- und Fernsehgeräte, phono- und videotechnische Geräte	1 964 906	2 521 451	2 347 307	206
3299	Veredlung von Erzeugnissen dieser Güterabteilung	41 851	85 883	91 260	16
33	Medizin-, meß-, steuerungs-, regelungstechnische und optische Erzeugnisse; Uhren	12 971 403	14 925 110	14 416 660	2 458
3310	Medizinische Geräte und orthopädische Vorrichtungen	4 228 085	4 779 067	4 710 857	1 085
3320	Meß-, Kontroll-, Navigations- u.ä. Instrumente und Vorrichtungen	6 398 455	7 521 243	7 172 199	1 117
3330	Industrielle Prozeßsteuerungsanlagen	456 860	546 005	455 996	106
3340	Optische und fotografische Geräte	1 591 117	1 732 022	1 757 521	178
3350	Uhren	248 821	288 360	267 551	91
3399	Veredlung von Erzeugnissen dieser Güterabteilung	48 065	58 413	52 535	20
34	Kraftwagen und Kraftwagenteile	88 123 521	93 185 504	99 687 232	1 253
3410	Kraftwagen und Kraftwagenmotoren	59 653 139	64 686 681	69 461 519	74
3420	Karosserien, Aufbauten und Anhänger	2 749 080	2 830 911	2 748 757	402
3430	Teile und Zubehör für Kraftwagen und Kraftwagenmotoren	25 384 862	25 250 998	27 023 984	819
3499	Veredlung von Erzeugnissen dieser Güterabteilung	336 441	416 915	452 972	53
35	Sonstige Fahrzeuge	8 585 261	10 063 764	9 724 896	416
3511	Schiffe (ohne Boote und Yachten)	1 006 774	1 300 835	1 388 848	84
3512	Boote und Yachten	126 317	116 807	145 588	22
3520	Schienenfahrzeuge	1 824 149	2 100 657	1 572 736	100
3530	Luft- und Raumfahrzeuge	4 558 716	5 741 340	5 497 767	82
3541	Krafträder	.	.	.	19
3542	Fahrräder, Teile und Zubehör	426 761	279 377	463 750	53
3543	Behindertenfahrzeuge	88 258	91 940	89 201	25
3550	Fahrzeuge, a.n.g.	106 970	128 333	103 939	37
3599	Veredlung von Erzeugnissen dieser Güterabteilung	.	.	.	6
36	Möbel, Schmuck, Musikinstrumente, Sportgeräte, Spielwaren und sonstige Erzeugnisse	13 038 526	13 604 267	13 122 968	2 345
3611	Sitzmöbel	3 234 110	3 172 211	3 451 396	419
3612	Büro- und Ladenmöbel	1 340 344	1 593 325	1 366 742	399
3613	Holzmöbel für Küchen	1 701 768	1 727 612	1 643 173	193
3614	Sonstige Möbel	3 758 710	3 702 121	3 729 341	917
3615	Matratzen	409 926	379 406	394 976	77
3621	Münzen	14 222	23 006	29 181	9
3622	Schmuck, Gold- und Silberschmiedeerzeugnisse (ohne Phantasieschmuck)	371 220	455 808	313 021	116
3630	Musikinstrumente	174 636	202 836	176 293	75
3640	Sportgeräte	192 147	257 339	220 599	82
3650	Spielwaren	526 588	733 635	524 959	141
3661	Phantasieschmuck	24 837	28 441	24 429	29
3662	Besen und Bürsten	252 264	239 300	259 170	81
3663	Sonstige Erzeugnisse, a.n.g.	992 300	1 069 037	975 753	300
3699	Veredlung von Erzeugnissen dieser Güterabteilung	45 453	20 192	13 936	24
37	Sekundärrohstoffe	619 523	740 722	759 998	173
3710	Metallische Sekundärrohstoffe	460 092	540 588	553 243	64
3720	Nichtmetallische Sekundärrohstoffe	159 432	200 134	206 755	135
40	Energie	-	-	-	-
4010	Erzeugnisse und Dienstleistungen der Elektrizitätsversorgung	-	-	-	-
4020	Erzeugnisse und Dienstleistungen der Gasversorgung	-	-	-	-
4030	Fernwärme und Dienstleistungen der Fernwärmeversorgung (einschl. der Versorgung mit Energie in kalter Form)	-	-	-	-
41	Erzeugnisse und Dienstleistungen der Wasserversorgung	-	-	-	-
45	Fertigteilbau	17 929	22 341	15 907	19

Produktion nach Güterarten

Deutschland

5 Produktion nach Güterarten - Deutschland

Melde-Nr.	Bezeichnung	Einheit	1. VJ 2000	4. VJ 2000	1. VJ 2001	1. VJ 2001 Anzahl Unternehmen
1	2	3	4	5	6	7
Kohle und Torf						
Steinkohle, nicht agglomeriert (verwertbare Förderung)						
1010 11 300	- Anthrazit (EGKS)	1000 t	*	9 121	8 007	7 334
		TJ	*	271 658	238 497	215 429
	darunter zum Absatz bestimmt	1000 t		7 869	6 849	6 679
		TJ		234 389	204 006	196 206
		1000 DM		.	.	.
1010 11 500	- Bitumenhaltige Steinkohle (EGKS)	1000 t	*	-	-	-
		TJ	*	-	-	-
	darunter zum Absatz bestimmt	1000 t		-	-	-
		TJ		-	-	-
		1000 DM		-	-	-
1010 11 600	- Andere Steinkohle (EGKS)	1000 t	*	-	-	-
		TJ	*	-	-	-
	darunter zum Absatz bestimmt	1000 t		-	-	-
		TJ		-	-	-
		1000 DM		-	-	-
1010 11 700	- Steinkohlenstaub (z.B. für Kohlenfeuerung, als Füllstoff für Kunststoffe); andere Brennstoffe auf Kohlenbasis (z.B. Gemische aus Kohlenstaub, Mineralöl und organischen Brennstoffen)	1000 t	*	-	-	-
		TJ	*	-	-	-
	darunter zum Absatz bestimmt	1000 t		-	-	-
		TJ		-	-	-
		1000 DM		-	-	-
1010 12 000	Steinkohlenbriketts u.ä. aus Steinkohle gewonnene feste Brennstoffe (EGKS)	1000 t	*	.	.	.
		TJ	*	.	.	.
	darunter zum Absatz bestimmt	1000 t		.	.	.
		TJ		.	.	.
		1000 DM		.	.	.
Braunkohle						
- nicht agglomeriert (EGKS)						
1020 10 330	- - Braunkohle, roh	1000 t	*	42 814	42 833	45 260
		TJ	*	379 463	379 626	401 363
	darunter zum Absatz bestimmt	1000 t		39 614	18 236	19 092
		TJ		351 102	162 529	169 305
		1000 DM		.	.	.
1020 10 350	- - Braunkohlenstaub und Trockenkohle	1000 t	*	713	915	1 128
		TJ	*	15 534	19 922	24 954
	darunter zum Absatz bestimmt	1000 t		713	915	1 128
		TJ		15 534	19 922	24 954
		1000 DM		.	.	.
- agglomeriert (EGKS)						
1020 10 530	- - Braunkohlenbriketts	1000 t	*	340	576	351
		TJ	*	6 577	11 106	6 848
	darunter zum Absatz bestimmt	1000 t		340	576	351
		TJ		6 577	11 106	6 848
		1000 DM		.	.	.
1020 10 550	- - Braunkohlengranulat	1000 t	*	-	-	-
		TJ	*	-	-	-
	darunter zum Absatz bestimmt	1000 t		-	-	-
		TJ		-	-	-
		1000 DM		-	-	-
Torf						
- Schwarztorf für gärtnerische Zwecke						
1030 10 310	- - ohne Nährstoffe, lose und in Säcken	m3	*	432 303	432 814	373 919
		m3	*	432 303	432 814	373 919
	darunter zum Absatz bestimmt	1000 DM		8 486	7 432	7 208
- - mit Nährstoffen						
1030 10 353	- - - Torfmischdünger, Bodenverbesserer	m3	*	-	-	-
		m3	*	-	-	-
	darunter zum Absatz bestimmt	1000 DM		-	-	-
- - - Substrate						
1030 10 355	- - -	m3	*	677 418	381 794	638 535
		m3	*	677 418	381 794	638 535
	darunter zum Absatz bestimmt	1000 DM		29 467	16 322	29 139
1030 10 357	- - - Blumenerde	m3	*	1 154 390	420 784	1 311 091
		m3	*	1 154 390	420 784	1 311 091
	darunter zum Absatz bestimmt	1000 DM		63 175	22 096	57 511
- Weißtorf für gärtnerische Zwecke						
- - ohne Nährstoffe						
1030 10 533	- - - in Ballen	m3	*	142 370	86 806	107 737
		m3	*	142 370	86 806	107 737
	darunter zum Absatz bestimmt	1000 DM		4 913	2 931	3 917
1030 10 535	- - - lose und in Säcken	m3	*	141 554	133 812	113 656
		m3	*	141 554	133 812	113 656
	darunter zum Absatz bestimmt	1000 DM		4 631	3 832	3 534
- - mit Nährstoffen						
1030 10 553	- - - Torfmischdünger	m3	*	81 316	24 783	52 973
		m3	*	81 316	24 783	52 973
	darunter zum Absatz bestimmt	1000 DM		2 981	1 078	2 089

5 Produktion nach Güterarten - Deutschland

Melde-Nr.	Bezeichnung	Einheit		1. VJ 2000	4. VJ 2000	1. VJ 2001	1. VJ 2001 Anzahl Unternehmen
1	2	3		4	5	6	7
1030 10 555	- - - Substrate, in Ballen darunter zum Absatz bestimmt	m3 m3 1000 DM	*	97 906 97 906 4 429	34 497 34 497 1 573	113 136 113 136 5 418	9 9
1030 10 557	- - - Substrate, lose und in Säcken darunter zum Absatz bestimmt	m3 m3 1000 DM	*	224 401 224 401 .	99 650 99 650 6 820	223 997 223 997 14 484	4 4
1030 10 590	- - Anderer Weißtorf (z.B. Pflanzenballen, gepreßte Anzuchtöpfe) darunter zum Absatz bestimmt	m3 m3 1000 DM	*	- - -	- - -	- - -	- -
1030 10 900	- Andere Torfprodukte (z.B. Torfbriketts, Industrietorf u.ä.) darunter zum Absatz bestimmt	t t 1000 DM	*	1 1
1099 00 000	Veredlung von Erzeugnissen dieser Güterabteilung	1000 DM		37 025	.	43 597	3
	Erdöl und Erdgas; Dienstleistungen bei der Gewinnung von Erdöl und Erdgas						
1110 10 000	Erdöl und Öl aus bituminösen Mineralien, roh	1000 t TJ 1000 t TJ 1000 DM	* *	630 26 888 630 26 888 141 978	871 37 180 871 37 180 332 716	846 36 112 846 36 112 289 494	. . .
1110 20 300	Erdgas - verflüssigt darunter zum Absatz bestimmt	1000 MWh 1000 MWh 1000 DM	*	- - -	- - -	- - -	- -
1110 20 500	- in gasförmigem Zustand darunter zum Absatz bestimmt	1000 MWh 1000 MWh 1000 DM	*	58 912 58 912 655 511	64 194 64 194 1 520 118	56 759 56 759 1 550 400	. .
1110 20 700	- Erdölgas darunter zum Absatz bestimmt	1000 MWh 1000 MWh 1000 DM	*	160 160 2 701	322 322 4 136	230 230 5 303	. .
1110 30 000	Verflüssigung und Rückumwandlung von Erdgas zu Transportzwecken	1000 DM		.	.	.	2
1110 40 000	Bituminöse oder ölhaltige Schiefer und Sande	t TJ t TJ 1000 DM	* * *	- - - - -	- - - - -	- - - - -	- -
	Dienstleistungen bei der Gewinnung von Erdöl und Erdgas						
1120 11 000	Mit der Gewinnung von Erdöl und Erdgas verbundene Bohrungen	1000 DM		.	.	.	4
1120 12 000	Installation, Reparatur, Instandhaltung und Abbau von Bohranlagen für die Gewinnung von Erdöl und Erdgas sowie damit verbundene Dienstleistungen	1000 DM		.	.	.	4
	Uran- und Thoriumerze						
1200 10 000	Uran- und Thoriumerze und deren Konzentrate	t 1000 DM		- -	- -	- -	-
	Erze						
1310 10 300	Eisenerze und ihre Konzentrate (ohne Schwefelkiesabbrände) - nicht agglomeriert (EGKS) darunter zum Absatz bestimmt	t-eff. t-eff. 1000 DM	*	- - -	- - -	- - -	- -
1310 10 500	- agglomeriert (EGKS) darunter zum Absatz bestimmt	t-eff. t-eff. 1000 DM	*	- - -	- - -	- - -	- -
1320 11 000	NE-Metallerze (ohne Uran- und Thoriumerze) - Kupfererze u. i. Konzentrate darunter zum Absatz bestimmt	t-eff. t-eff. 1000 DM	*	- - -	- - -	- - -	- -
1320 12 000	- Nickelerze u. i. Konzentrate darunter zum Absatz bestimmt	t-eff. t-eff. 1000 DM	*	- - -	- - -	- - -	- -
1320 13 000	- Aluminiumerze u. i. Konzentrate darunter zum Absatz bestimmt	t-eff. t-eff. 1000 DM	*	- - -	- - -	- - -	- -
1320 14 000	- Edelmetallerze u. i. Konzentrate darunter zum Absatz bestimmt	t-eff. t-eff. 1000 DM	*	- - -	- - -	- - -	- -

5 Produktion nach Güterarten - Deutschland

Melde-Nr.	Bezeichnung	Einheit	1. VJ 2000	4. VJ 2000	1. VJ 2001	1. VJ 2001 Anzahl Unternehmen
1	2	3	4	5	6	7
1320 15 300	- Zinn-, Blei- und Zinkerze u. i. Konzentrate - - Zinnerze und ihre Konzentrate darunter zum Absatz bestimmt	t-eff. t-eff. 1000 DM	*	- - -	- - -	- - -
1320 15 500	- - Bleierze und ihre Konzentrate darunter zum Absatz bestimmt	t-eff. t-eff. 1000 DM	*	- - -	- - -	- - -
1320 15 700	- - Zinkerze und ihre Konzentrate darunter zum Absatz bestimmt	t-eff. t-eff. 1000 DM	*	- - -	- - -	- - -
1320 16 300	- Wolfram-, Mangan- und andere NE-Metallerze und ihre Konzentrate - - Wolframerze u. i. Konzentrate darunter zum Absatz bestimmt	t-eff. t-eff. 1000 DM	*	- - -	- - -	- - -
1320 16 500	- - Manganerze und ihre Konzentrate (einschl. manganhaltiger Eisenerze und ihrer Konzentrate, mit einem Gehalt an Mangan von 20 GHT oder mehr, bezogen auf die Trockensubstanz (EGKS)) darunter zum Absatz bestimmt	t-eff. t-eff. 1000 DM	*	1 1 1
1320 16 900	- - Andere NE-Metallerze und ihre Konzentrate darunter zum Absatz bestimmt	t-eff. t-eff. 1000 DM	*	- - -	- - -	- - -
1399 00 000	Veredlung von Erzeugnissen dieser Güterabteilung	1000 DM	-	-	-	-
	Steine und Erden, sonstige Bergbauerzeugnisse					
	Marmor u.a. kalkhaltige Werksteine - Marmor und Travertin - - roh oder grob behauen darunter zum Absatz bestimmt	t t 1000 DM	*	1 911 325	5 395 1 030	2 629 511
1411 11 350	- - lediglich zerteilt, in Blöcken oder in Platten - - mit einer Dicke von 25 cm oder weniger darunter zum Absatz bestimmt	t t 1000 DM	*	2 236 2 236 1 813	3 447 3 447 2 435	2 953 2 953 2 172
1411 11 370	- - - mit einer Dicke von mehr als 25 cm darunter zum Absatz bestimmt	t t 1000 DM	*	. . 1 524	. . 3 003	. . 1 799
1411 11 530	- Ecaussine u.a. Werksteine aus Kalkstein; Alabaster - - roh oder behauen darunter zum Absatz bestimmt	t t 1000 DM	*	10 130	7 913 . .
1411 11 550	- - lediglich zerteilt, in Blöcken oder in Platten - - mit einer Dicke von 25 cm oder weniger darunter zum Absatz bestimmt	t t 1000 DM	*
1411 11 570	- - - mit einer Dicke von mehr als 25 cm darunter zum Absatz bestimmt	t t 1000 DM	*	- - -	- - -	- - -
1411 12 330	- Granit, Sandstein u.a. Werksteine - Granit - - roh oder grob behauen darunter zum Absatz bestimmt	t t 1000 DM	*	. . 682	35 682 35 682 1 968	. . 354
1411 12 350	- - lediglich zerteilt, in Blöcken oder in Platten - - mit einer Dicke von 25 cm oder weniger darunter zum Absatz bestimmt	t t 1000 DM	*	2 173 2 173 4 149	2 402 2 402 5 112	1 861 1 861 3 858
1411 12 370	- - - mit einer Dicke von mehr als 25 cm darunter zum Absatz bestimmt	t t 1000 DM	*	- - -	- - -	. . .
1411 12 530	- Sandstein - - roh oder grob behauen darunter zum Absatz bestimmt	t t 1000 DM	*	3 642 3 642 1 577	5 016 5 016 2 008	5 029 5 029 1 582
1411 12 550	- - lediglich zerteilt, in Blöcken oder in Platten - - mit einer Dicke von 25 cm oder weniger darunter zum Absatz bestimmt	t t 1000 DM	*	. . 185	. . 501	1 659 1 659 634
1411 12 570	- - - mit einer Dicke von mehr als 25 cm darunter zum Absatz bestimmt	t t 1000 DM	*
1411 12 900	- Andere Werksteine darunter zum Absatz bestimmt	t t 1000 DM	*	1 403 174	1 109 232	. 540

5 Produktion nach Güterarten - Deutschland

Melde-Nr.	Bezeichnung	Einheit	1. VJ 2000	4. VJ 2000	1. VJ 2001	1. VJ 2001 Anzahl Unternehmen
1	2	3	4	5	6	7
1412 10 300	Gipsstein, Anhydrit; Kalksteine als Hochofenzuschläge oder zum Herstellen von Kalk oder Zement - Gipsstein; Anhydrit darunter zum Absatz bestimmt	1000 t 1000 t 1000 DM	* 474 207 5 865	618 320 8 028	446 225 5 397	17 14
1412 10 530	- Kalksteine als Hochofenzuschläge oder zum Herstellen von Kalk oder Zement - - Kalksteinzuschlag, gebrochen darunter zum Absatz bestimmt	1000 t 1000 t 1000 DM	* 12 236 2 724 37 921	14 798 3 063 39 197	10 809 2 731 35 129	52 35
1412 10 550	- - Kalksteinzuschlag, Mehl darunter zum Absatz bestimmt	1000 t 1000 t 1000 DM	* 2 064 1 476 48 548	2 481 1 575 51 735	1 959 1 470 50 182	42 42
1412 20 100	Kreide, Dolomit, auch gebrannt oder gesintert - Kreide darunter zum Absatz bestimmt	t t 1000 DM	* 225 533 225 533 13 090	199 962 199 962 10 777	233 868 233 868 .	4 4
1412 20 330	- Dolomit, weder gebrannt noch gesintert - - roh darunter zum Absatz bestimmt	t t 1000 DM	*	2 2
1412 20 350	- - für industrielle Zwecke, zerteilt darunter zum Absatz bestimmt	t t 1000 DM	*	2 2
1412 20 370	- - Mehl darunter zum Absatz bestimmt	t t 1000 DM	* 1 726	45 002 45 002 1 716	4 4
1412 20 530	- Dolomit, gebrannt und gesintert - - gebrannt darunter zum Absatz bestimmt	t t 1000 DM	* . 59 452 6 897	. . 82 144 9 253	. . 76 272 8 295	9 9
1412 20 550	- - gesintert darunter zum Absatz bestimmt	t t 1000 DM	*	1 1
1412 20 700	- Dolomitstampfmasse, rein darunter zum Absatz bestimmt	t t 1000 DM	*	1 1
1413 10 000	Tonschiefer, auch grob behauen oder lediglich zerteilt, in Blöcken oder in Platten darunter zum Absatz bestimmt	t t 1000 DM	* 23 673 23 673 857	24 093 24 093 858	15 497 15 497 682	3 3
1421 11 500	Natürliche Sande - Kiesel-saure Sande und Quarzsande - Andere natürliche Sande (ohne metallhaltige Sande)	1000 t 1000 DM	1 820 58 183	1 969 60 173	1 747 57 695	36
1421 11 903	- - Bausand (z.B. als Betonzuschlag)	1000 t 1000 DM	15 064 145 651	19 325 189 853	12 920 126 002	365
1421 11 909	- - Andere natürliche Sande	1000 t 1000 DM	2 089 18 298	2 874 26 045	1 951 17 704	112
1421 12 133	Feldsteine, Kies, gebrochene Natursteine für den Betonbau oder als Steinmaterial im Wege- und Bahnba; Körnungen, Splitter und Mehl von Steinen - Kies, Feldsteine, Feuerstein (Flintstein) und Kiesel - - Kies - - - Baukies (z.B. als Betonzuschlag)	1000 t 1000 DM	16 252 195 120	20 554 245 023	14 258 169 911	374
1421 12 139	- - - Anderer Kies	1000 t 1000 DM	1 936 20 869	3 217 35 077	1 854 19 972	115
1421 12 150	- - Feldsteine, Feuerstein (Flintstein) und Kiesel	1000 t 1000 DM	3 212 32 792	4 574 48 463	2 700 29 164	64
1421 12 330	- - Andere gebrochene Natursteine - - Zerkleinerter Dolomit	1000 t 1000 DM	2 988 27 201	4 149 37 538	2 597 24 405	32
1421 12 393	- - - Andere gebrochene Natursteine (ohne zerkleinerten Dolomit) - - - Brechsande und Körnungen	1000 t 1000 DM	6 050 65 263	11 199 117 747	4 823 52 944	106
1421 12 395	- - - Wasserbausteine	1000 t 1000 DM	285 4 477	599 9 165	396 5 639	52
1421 12 397	- - - Schrotten	1000 t 1000 DM	1 197 8 719	1 848 14 008	1 012 7 469	58
1421 12 399	- - - Andere gebrochene Natursteine, a.n.g.	1000 t 1000 DM	7 435 74 285	11 914 122 291	6 027 62 968	135

5 Produktion nach Güterarten - Deutschland

Melde-Nr.	Bezeichnung	Einheit	1. VJ 2000	4. VJ 2000	1. VJ 2001	1. VJ 2001 Anzahl Unternehmen
1	2	3	4	5	6	7
1421 12 530	- Körnungen, Splitt und Mehl aus Marmor - - Körnungen, Splitt aus Marmor	1000 t 1000 DM	126 .	182 .	. .	2
1421 12 550	- - Mehl aus Marmor	1000 t 1000 DM	2
1421 12 930	- Körnungen, Splitt und Mehl von anderen Steinen - - Körnungen, Splitt von anderen Steinen	1000 t 1000 DM	9 862 108 367	16 288 181 309	8 002 92 153	167
1421 12 950	- - Mehl von anderen Steinen	1000 t 1000 DM	335 5 578	597 10 051	310 5 570	30
1421 13 300	Makadam, Teermakadam - Makadam aus Schlacken u.ä. Industrieabfällen	1000 t 1000 DM	486 15 302	703 33 714	371 11 347	6
1421 13 500	- Teermakadam	1000 t 1000 DM	498 28 081	3 368 189 990	400 24 597	31
1422 11 350	Kaolin u.a. kaolinhaltiger Ton und Lehm, roh oder gebrannt - Kaolin u.a. kaolinhaltiger Ton und Lehm, roh - - Kaolin, roh darunter zum Absatz bestimmt	1000 t 1000 t 1000 DM	. 136 20 231	. 134 21 850	. 137 22 753	7 5
1422 11 393	- - Anderer kaolinhaltiger Ton und Lehm, roh - - - Anderer kaolinhaltiger Ton, roh darunter zum Absatz bestimmt	1000 t 1000 t 1000 DM 940	. . 908	3 3
1422 11 395	- - - Anderer kaolinhaltiger Lehm, roh darunter zum Absatz bestimmt	1000 t 1000 t 1000 DM	- - -	- - -	- - -	- -
1422 11 550	- Kaolin u.a. kaolinhaltiger Ton und Lehm, gebrannt - - Kaolin, gebrannt darunter zum Absatz bestimmt	1000 t 1000 t 1000 DM	2 2
1422 11 593	- - - Anderer kaolinhaltiger Ton, gebrannt darunter zum Absatz bestimmt	1000 t 1000 t 1000 DM	- - -	- - -	- - -	- -
1422 11 595	- - - Anderer kaolinhaltiger Lehm, gebrannt darunter zum Absatz bestimmt	1000 t 1000 t 1000 DM	- - -	- - -	- - -	- -
1422 12 100	Anderer Ton und Lehm, Andalusit, Cyanit, Sillimanit, roh oder gebrannt; Mullit, Schamotte-Körnungen und Ton-Dinasmassen - Bentonit, Bleich- und Walkerden darunter zum Absatz bestimmt	1000 t 1000 t 1000 DM	. 48 2 554	105 . .	114 . .	4 3
1422 12 333	- Feuerfester Ton und Lehm - - Feuerfester Ton und Lehm, roh darunter zum Absatz bestimmt	1000 t 1000 t 1000 DM	. 224 8 420	. 276 9 651	. 267 9 028	15 15
1422 12 335	- - - Feuerfester Lehm, roh darunter zum Absatz bestimmt	1000 t 1000 t 1000 DM	. - -	. - -	. - -	1 -
1422 12 353	- - Feuerfester Ton und Lehm, gebrannt - - - Feuerfester Ton, gebrannt darunter zum Absatz bestimmt	1000 t 1000 t 1000 DM	. 4 529	. . 901	. 5 895	4 3
1422 12 355	- - - Feuerfester Lehm, gebrannt darunter zum Absatz bestimmt	1000 t 1000 t 1000 DM	- - -	- - -	- - -	- -
1422 12 503	- Anderer Ton und Lehm (ohne geblähten Ton, einschl. keramischem Ton) - - Keramischer Ton darunter zum Absatz bestimmt	1000 t 1000 t 1000 DM	999 946 40 293	1 051 975 40 269	939 890 40 321	16 13
1422 12 509	- - Anderer Ton und Lehm darunter zum Absatz bestimmt	1000 t 1000 t 1000 DM	48 48 1 562	93 93 1 494	49 49 1 792	6 6
1422 12 700	- Andalusit, Cyanit, Sillimanit und Mullit darunter zum Absatz bestimmt	1000 t 1000 t 1000 DM	2 2
1422 12 900	- Schamotte-Körnungen und Ton-Dinasmassen darunter zum Absatz bestimmt	1000 t 1000 t 1000 DM	39 39 7 086	38 38 7 016	41 41 7 738	4 4

5 Produktion nach Güterarten - Deutschland

Melde-Nr.	Bezeichnung	Einheit	1. VJ 2000	4. VJ 2000	1. VJ 2001	1. VJ 2001 Anzahl Unternehmen
1	2	3	4	5	6	7
1430 11 300	Natürliche Calcium- und Aluminiumcalciumphosphate; Carnallit, Sylvinit u.a. natürliche rohe Kalisalze - Natürliche Calciumphosphate, natürliche Aluminiumcalciumphosphate und Phosphatkreiden darunter zum Absatz bestimmt	t t 1000 DM	* - -	- - -	- - -	- - -
1430 11 500	- Carnallit, Sylvinit u.a. natürliche rohe Kalisalze darunter zum Absatz bestimmt	t-K20 t-K20 1000 DM	*	1 1
1430 12 300	Schwefelkies, nicht geröstet; Schwefel, roh oder nicht raffiniert - Schwefelkies, nicht geröstet darunter zum Absatz bestimmt	t t 1000 DM	* - -	- - -	- - -	- - -
1430 12 500	- Schwefel, roh oder nicht raffiniert darunter zum Absatz bestimmt	t t 1000 DM	* . -	. . -	. . -	1 -
1430 13 130	Andere chemische Minerale - Natürliches Bariumsulfat und -carbonat - - Natürliches Bariumsulfat (Baryt)	t 1000 DM	2
1430 13 150	- - Natürliches Bariumcarbonat (Witherit), auch gebrannt darunter zum Absatz bestimmt	t t 1000 DM	* - -	- - -	- - -	- - -
1430 13 300	- Natürlicher Kryolith; natürlicher Chiolith darunter zum Absatz bestimmt	t t 1000 DM	* - -	- - -	- - -	- - -
1430 13 550	- Natürliche Borate und ihre Konzentrate; natürliche Borsäure - - Natürliche Natriumborate und ihre Konzentrate darunter zum Absatz bestimmt	t t 1000 DM	* - -	1 1
1430 13 590	- - Andere natürliche Borate und ihre Konzentrate; natürliche Borsäure darunter zum Absatz bestimmt	t t 1000 DM	* - -	- - -	- - -	- - -
1430 13 730	- Flußspat - mit einem Gehalt an Calciumfluorid von 97 GHT oder weniger darunter zum Absatz bestimmt	t t 1000 DM	* - -	- - -	- - -	- - -
1430 13 750	- - mit einem Gehalt an Calciumfluorid von mehr als 97 GHT darunter zum Absatz bestimmt	t t 1000 DM	*	2 2
1430 13 830	- Kieserit und Epsomit, Farberden, natürlicher Eisenglimmer - - Kieserit und Epsomit (natürliche Magnesiumsulfate)	t 1000 DM	1
1430 13 850	- - Farberden darunter zum Absatz bestimmt	t t 1000 DM	*	1 1
1430 13 870	- - Natürlicher Eisenglimmer darunter zum Absatz bestimmt	t t 1000 DM	* - -	- - -	- - -	- - -
1430 13 900	- Andere mineralische Stoffe (z.B. Scherben und Bruch von keramisch hergestellten Waren; Jura-Plattenkalk) darunter zum Absatz bestimmt	t t 1000 DM	* 136 887 136 887 14 710	133 921 133 921 15 359	123 912 123 912 15 915	13 13
1440 10 010	Salz (einschl. präpariertem Speisesalz und denaturiertem Salz) und reines Natriumchlorid; Meerwasser - Steinsalz darunter zum Absatz bestimmt	1000 t 1000 t 1000 DM	* 1 796 105 623	1 346 79 397	1 561 100 575	6 5
1440 10 030	- Meersalz darunter zum Absatz bestimmt	1000 t 1000 t 1000 DM	* - -	- - -	- - -	- - -
1440 10 050	- Siedesalz, reines Natriumchlorid darunter zum Absatz bestimmt	1000 t 1000 t 1000 DM	* 290 .	. 316 65 672	. 307 .	6 5
1440 10 070	- Salzsole darunter zum Absatz bestimmt	1000 t 1000 t 1000 DM	* 1 443 .	1 623 5 008	1 555 .	5 3
1440 10 090	- Meerwasser darunter zum Absatz bestimmt	1000 t 1000 t 1000 DM	* - -	- - -	- - -	- - -

5 Produktion nach Güterarten - Deutschland

Melde-Nr.	Bezeichnung	Einheit	1. VJ 2000	4. VJ 2000	1. VJ 2001	1. VJ 2001 Anzahl Unternehmen
1	2	3	4	5	6	7
1450 10 000	Naturbitumen und Naturasphalt; Asphaltite und Asphaltgestein darunter zum Absatz bestimmt	1000 t 1000 t 1000 DM	* : :	: : :	: : :	1 1
1450 21 500	Diamanten und Edelsteine (ohne Industriediamanten), roh oder nur gesägt, gespalten oder rauh geschliffen oder grob geformt - Diamanten (ohne Industriediamanten), nicht sortiert oder roh oder nur gesägt, gespalten oder rauh geschliffen darunter zum Absatz bestimmt	Kt Kt 1000 DM	* - -	- - -	- - -	- -
1450 21 900	- Edelsteine (ohne Diamanten) und Schmucksteine, roh oder nur gesägt oder grob geformt darunter zum Absatz bestimmt	Kt Kt 1000 DM	* - -	- - -	- - -	- -
1450 22 500	Bimsstein; Schmirgel; natürlicher Korund, natürlicher Granat u.a. natürliche Schleifstoffe; Industriediamanten - Bimsstein; Schmirgel; natürlicher Korund, natürlicher Granat u.a. natürliche Schleifstoffe, auch wärmebehandelt darunter zum Absatz bestimmt	t t 1000 DM	* 33 239 33 239 4 523	28 881 28 881 3 721	23 074 23 074 3 419	4 4
1450 22 700	- Industriediamanten, roh oder nur gesägt, gespalten oder rauh geschliffen darunter zum Absatz bestimmt	Kt Kt 1000 DM	* : :	: : :	- - -	- -
1450 23 130	Natürlicher Graphit; Quarz und Quarzite, kieselensäurehaltige Fossilienmehle; natürliches Magnesiumcarbonat u.a. mineralische Stoffe; andere Schlacken und Aschen - Natürlicher Graphit; Quarz und Quarzite - - Natürlicher Graphit darunter zum Absatz bestimmt	t t 1000 DM	* 12 090 :	12 231 :	13 095 :	3 2
1450 23 150	- - Quarz (ohne natürliche Sande) und Quarzite, lediglich zerteilt, in Blöcken oder in Platten darunter zum Absatz bestimmt	t t 1000 DM	* : :	: :	: :	3 3
1450 23 200	- Kieselensäurehaltige Fossilienmehle u.ä. kieselensäurehaltige Erden, auch gebrannt, mit einem Schüttgewicht von 1 oder weniger darunter zum Absatz bestimmt	t t 1000 DM	* : :	: :	: :	1 1
1450 23 330	- Natürliches Magnesiumcarbonat, Magnesia u.a. Magnesiumoxid - - Natürliches Magnesiumcarbonat (Magnetit) darunter zum Absatz bestimmt	t t 1000 DM	* - -	- -	- -	- -
1450 23 350	- - Magnesia u.a. Magnesiumoxid darunter zum Absatz bestimmt	t t 1000 DM	* : :	: :	: :	1 1
1450 23 400	- Asbest darunter zum Absatz bestimmt	t t 1000 DM	* - -	- -	- -	- -
1450 23 530	- Glimmer, Glimmerabfall; natürlicher Speckstein und Talk; Talkum - - Glimmer (auch in Schuppen); Glimmerabfall darunter zum Absatz bestimmt	t t 1000 DM	* - -	- -	- -	- -
1450 23 550	- - Natürlicher Speckstein und Talk, lediglich zerteilt, in Blöcken oder in Platten; Talkum darunter zum Absatz bestimmt	t t 1000 DM	* : :	2 822 2 822 1 315	: :	3 3
1450 23 630	- Feldspat; Leuzit, Nephelin und Nephelinsyenit - - Feldspat darunter zum Absatz bestimmt	t t 1000 DM	* 91 374 91 374 11 567	75 505 75 505 9 932	81 043 81 043 10 728	6 6
1450 23 650	- - Leuzit, Nephelin und Nephelinsyenit darunter zum Absatz bestimmt	t t 1000 DM	* - -	- -	- -	- -
1450 23 700	- Vermiculit, Perlit und Chlorite (nicht gebläht) darunter zum Absatz bestimmt	t t 1000 DM	* - -	- -	- -	- -
1450 23 800	- Andere Schlacken und Aschen (einschl. Seetangasche)	t 1000 DM	- -	- -	- -	- -
1499 00 000	Veredlung von Erzeugnissen dieser Güterabteilung	1000 DM	8 796	7 014	7 238	7

5 Produktion nach Güterarten - Deutschland

Melde-Nr.	Bezeichnung	Einheit	1. VJ 2000	4. VJ 2000	1. VJ 2001	1. VJ 2001 Anzahl Unternehmen
1	2	3	4	5	6	7
Erzeugnisse des Ernährungsgewerbes						
Fleisch						
Rindfleisch, frisch oder gekühlt						
- Rindfleisch, frisch oder gekühlt (ganze oder halbe Tierkörper; Vorder- oder Hinterviertel, mit Knochen)						
1511 11 403	- - Kalbfleisch (Fleisch von Rindern bis 150 kg)	t	11 428	7 723	6 365	169
	darunter zum Absatz bestimmt	t	11 359	7 634	6 308	168
		1000 DM	38 956	29 258	26 369	
1511 11 405	- - Rindfleisch (Fleisch von Rindern über 150 kg)	t	151 937	120 982	.	202
	darunter zum Absatz bestimmt	t	142 917	112 486	123 504	199
		1000 DM	662 870	498 852	438 429	
1511 11 900	- Andere frische oder gekühlte Rindfleischteile	t	63 928	53 382	48 469	262
	darunter zum Absatz bestimmt	t	63 200	52 753	48 064	260
		1000 DM	306 227	273 662	186 333	
1511 12 000	Rindfleisch, gefroren	t	.	.	.	10
	darunter zum Absatz bestimmt	t	4 092	3 064	2 710	10
		1000 DM	14 262	12 769	10 022	
Schweinefleisch, frisch oder gekühlt						
1511 13 300	- Schweinekörper (ganze oder halbe Tierkörper)	t	446 363	445 487	417 900	226
	darunter zum Absatz bestimmt	t	428 888	427 890	402 589	221
		1000 DM	989 736	1 226 573	1 283 095	
1511 13 500	- Schweineschinken oder -schultern und Teile davon, mit Knochen	t	89 062	104 135	106 892	143
	darunter zum Absatz bestimmt	t	88 756	103 713	106 442	141
		1000 DM	254 328	363 900	424 599	
1511 13 900	- Anderes Schweinefleisch	t	182 836	179 247	168 928	283
	darunter zum Absatz bestimmt	t	178 420	174 244	163 298	279
		1000 DM	509 075	627 709	681 577	
1511 14 300	Schweinefleisch, gefroren	t	.	.	.	7
	- Schweinekörper (ganze oder halbe Tierkörper)	t	639	340	383	7
	darunter zum Absatz bestimmt	t	6 213	2 613	2 897	
		1000 DM	.	.	.	
1511 14 500	- Schweineschinken oder -schultern und Teile davon, mit Knochen	t	.	3 710	6 433	8
	darunter zum Absatz bestimmt	t	3 552	3 710	6 433	8
		1000 DM	9 908	11 243	21 309	
1511 14 900	- Anderes Schweinefleisch	t	.	.	.	22
	darunter zum Absatz bestimmt	t	8 696	8 565	7 363	22
		1000 DM	32 853	43 470	44 262	
1511 15 000	Lamm- oder Schafffleisch, frisch oder gekühlt	t	605	374	487	103
	darunter zum Absatz bestimmt	t	603	373	485	103
		1000 DM	5 530	3 942	5 017	
1511 16 000	Lamm- oder Schafffleisch, gefroren	t	18	19	18	22
	darunter zum Absatz bestimmt	t	18	19	18	22
		1000 DM	221	206	205	
1511 17 000	Ziegenfleisch	t
	darunter zum Absatz bestimmt	t
		1000 DM	.	.	.	
1511 18 000	Fleisch von Pferden, Eseln, Maultieren oder Mauleseln	t	.	.	.	2
	darunter zum Absatz bestimmt	t	.	.	.	2
		1000 DM	.	.	.	
Genießbare Schlachtnebenerzeugnisse von Rindern, Schweinen, Schafen, Ziegen, Pferden, Eseln, Maultieren oder Mauleseln						
1511 19 003	- für pharmazeutische Zwecke	t	5 916	5 360	2 599	5
	darunter zum Absatz bestimmt	t	5 916	5 360	2 599	5
		1000 DM	1 559	1 965	2 137	
1511 19 009	- für andere Zwecke	t	61 809	.	63 002	75
	darunter zum Absatz bestimmt	t	61 739	61 468	62 783	75
		1000 DM	53 729	55 981	54 355	
1511 21 000	Schweißwolle (ohne Schurwolle), nicht gekrempelt oder gekämmt	kg
		1000 DM	.	.	.	
1511 22 000	Rohe Häute und Felle von Rindern, Pferden u.a. Einhufern (frisch, gesalzen usw., jedoch weder gegerbt noch zugerichtet), auch enthaart usw.	St	472 232	415 030	413 859	55
		1000 DM	53 640	56 405	63 017	
1511 23 300	Rohe Häute und Felle von Schafen, Lämmern, Ziegen oder Zickeln (frisch, gesalzen usw., jedoch weder gegerbt noch zugerichtet), auch enthaart usw.	St	707	.	.	3
	- von Schafen oder Lämmern	1000 DM	.	.	.	
1511 23 500	- von Ziegen oder Zickeln	St
		1000 DM	.	.	.	

5 Produktion nach Güterarten - Deutschland

Melde-Nr.	Bezeichnung	Einheit	1. VJ 2000	4. VJ 2000	1. VJ 2001	1. VJ 2001 Anzahl Unternehmen
1	2	3	4	5	6	7
1511 30 300	Schweinespeck, -schmalz, Schweine- und Geflügelfett, Fett von Rindern, Schafen oder Ziegen - Schweinespeck ohne magere Teile, Schweine- und Geflügelfett, nicht ausgeschmolzen, frisch, gekühlt, gefroren, gesalzen, in Salzlake getrocknet oder geräuchert	t 1000 DM	5 193 6 164	6 083 12 821	5 267 11 655	115
1511 30 503	- Schweineschmalz; anderes Schweine- oder Geflügelfett, ausgeschmolzen, auch ausgepreßt oder mit Lösungsmitteln ausgezogen - für technische Zwecke darunter zum Absatz bestimmt	t 1000 DM	16 700 10 167	11 740 6 415	11 955 6 542	13 13
1511 30 509	- für andere Zwecke darunter zum Absatz bestimmt	t 1000 DM	30 236 19 589	24 120 16 696	26 470 17 091	40 40
1511 30 700	- Fett von Rindern, Schafen oder Ziegen, roh oder ausgeschmolzen, auch ausgepreßt oder mit Lösungsmitteln ausgezogen darunter zum Absatz bestimmt	t 1000 DM	55 225 55 225 35 317	47 494 34 259	36 728 22 462	36 36
1511 40 300	Rohabfälle, ungenießbar - Därme, Blasen und Mägen von anderen Tieren als Fischen, ganz oder geteilt darunter zum Absatz bestimmt	t 1000 DM	15 854 28 812	17 807 31 069	15 358 24 863	26 26
1511 40 900	- Andere Rohabfälle, ungenießbar darunter zum Absatz bestimmt	t 1000 DM	16 660 5 769	12 193 5 715	7 875 5 246	20 19
1512 11 130	Geflügel Fleisch und genießbare Schlachtnieberzeugnisse von Geflügel, frisch oder gekühlt - Hühner, Truthühner, Enten, Gänse und Perlhühner, unzerteilt - Hühner darunter zum Absatz bestimmt	t 1000 DM	35 116 30 055 86 548	35 631 30 115 93 739	43 274 35 020 123 531	33 33
1512 11 150	- Truthühner darunter zum Absatz bestimmt	t 1000 DM	27 507 54 087	31 333 58 962	28 290 58 900	15 15
1512 11 170	- Enten, Gänse und Perlhühner darunter zum Absatz bestimmt	t 1000 DM	147 147 1 138	1 001 1 001 8 537	336 336 2 423	4 4
1512 11 300	- Fettlebern von Gänsen oder Enten - Teile von Hühnern, Truthühnern, Enten, Gänsen und Perlhühnern - von Hühnern	t 1000 DM	.	.	.	1
1512 11 530	- von Hühnern	t 1000 DM	19 460 73 925	22 795 89 082	23 689 106 753	27
1512 11 550	- von Truthühnern	t 1000 DM	40 526 181 989	43 879 210 998	34 103 156 125	29
1512 11 570	- von Enten, Gänsen und Perlhühnern	t 1000 DM	.	15 345	4 103	5
1512 11 700	- Schlachtnieberzeugnisse und Lebern Fleisch und genießbare Schlachtnieberzeugnisse von Geflügel, gefroren - Hühner, Truthühner, Enten, Gänse und Perlhühner, unzerteilt - Hühner darunter zum Absatz bestimmt	t 1000 DM	496 1 671	529 1 907	538 2 185	4
1512 12 130	- Hühner darunter zum Absatz bestimmt	t 1000 DM	40 991 128 773	45 460 130 686	37 889 127 347	14 13
1512 12 150	- Truthühner darunter zum Absatz bestimmt	t 1000 DM	.	.	.	3 3
1512 12 170	- Enten, Gänse und Perlhühner darunter zum Absatz bestimmt - Teile von Hühnern, Truthühnern, Enten, Gänsen und Perlhühnern - von Hühnern	t 1000 DM	.	.	.	1 1
1512 12 530	- von Hühnern	t 1000 DM	27 739 99 094	22 782 79 989	23 528 96 778	17
1512 12 550	- von Truthühnern	t 1000 DM	3 318 13 112	3 135 13 165	2 748 15 572	11
1512 12 570	- von Enten, Gänsen und Perlhühnern	t 1000 DM	.	.	.	3

5 Produktion nach Güterarten - Deutschland

Melde-Nr.	Bezeichnung	Einheit	1. VJ 2000	4. VJ 2000	1. VJ 2001	1. VJ 2001 Anzahl Unternehmen
1	2	3	4	5	6	7
1512 12 710	- Schlachtnebenerzeugnisse von Geflügel, Geflügellebern - - Schlachtnebenerzeugnisse von Geflügel	t 1000 DM	2 005	1 548	1 505	4
1512 12 750	- - Geflügellebern	t 1000 DM	132 207	125 179	142 278	3
1512 13 000	Anderes Fleisch und andere Schlachtnebenerzeugnisse von Kaninchen, Wild usw. (ohne Froschschenkel)	t 1000 DM	6 960 30 652	61 039	37 777	17
1512 20 000	Vogelbälge u.a. -teile, mit ihren Federn oder Daunen, Federn und Teile von Federn, Daunen, roh oder nur gereinigt, desinfiziert oder zum Haltbarmachen behandelt; Mehl und Abfälle von Federn oder Federteilen	t 1000 DM	1 965	2 093	1 692	5
1513 11 100	Verarbeitetes Fleisch Fleisch und genießbare Schlachtnebenerzeugnisse, gesalzen, in Salzlake, getrocknet oder geräuchert; genießbares Mehl von Fleisch oder Schlachtnebenerzeugnissen - Schweineschinken, -schultern und Teile davon, mit Knochen	t 1000 DM	45 280 380 520	48 818 444 154	45 555 459 424	472
1513 11 300	- Schweinebäuche (Bauchspeck) und Teile davon	t 1000 DM	13 614 88 728	16 264 119 505	19 009 114 418	385
1513 11 500	- Anderes Schweinefleisch	t 1000 DM	47 596 243 194	48 872 299 373	46 978 311 267	365
1513 11 700	- Rind- oder Kalbfleisch	t 1000 DM	8 361 62 488	6 136 58 416	2 787 30 954	147
1513 11 900	- Anderes Fleisch; genießbares Mehl von Fleisch oder Schlachtnebenerzeugnissen	t 1000 DM	14 232 29 760	13 523 35 168	11 084 32 472	74
1513 12 130	Würste u.ä. Erzeugnisse, Zubereitungen aus Fleisch, Schlachtnebenerzeugnissen oder Blut; Extrakte und Säfte aus Fleisch, Fischen und wirbellosen Wassertieren - Würste u.ä. Erzeugnisse - - Leberwürste	t 1000 DM	18 919 135 661	19 611 155 904	12 326 98 421	619
1513 12 151	- - Würste und ähnliche Erzeugnisse (ohne Leberwürste) - - - Rohwürste	t 1000 DM	89 988 815 283	92 381 860 661	77 311 753 907	849
1513 12 153	- - - Kochwürste	t 1000 DM	31 153 233 157	31 795 245 682	27 126 214 661	833
1513 12 155	- - - Brühwürste	t 1000 DM	184 570 1 273 518	185 492 1 367 964	156 215 1 198 565	908
1513 12 230	- Lebern, zubereitet oder haltbar gemacht - - Zubereitungen aus Gänse- oder Entenlebern	t 1000 DM	.	.	.	5
1513 12 250	- - Zubereitete oder haltbar gemachte Lebern von anderen Tieren oder Geflügel	t 1000 DM	.	.	.	15
1513 12 330	- Zubereitungen aus Truthühnerfleisch und von anderem Geflügel - - aus Truthühnerfleisch	t 1000 DM	9 135 70 575	10 725 84 410	14 521 113 462	85
1513 12 350	- - von anderem Geflügel	t 1000 DM	36 900 228 559	35 275 244 409	40 702 281 551	87
1513 12 430	- Schinken und Schultern und Teile davon - - Schinken und Teile davon	t 1000 DM	27 656 254 451	29 438 294 118	27 515 296 049	400
1513 12 450	- - Schultern und Teile davon	t 1000 DM	1 580 11 128	1 637 12 921	1 703 13 172	94
1513 12 530	- Andere Zubereitungen aus Schweinefleisch (einschl. Mischungen) - - Fleischsalat	t 1000 DM	11 878 57 731	13 237 62 889	11 566 57 059	252
1513 12 590	- - Andere Zubereitungen	t 1000 DM	39 648 241 033	37 319 252 541	34 253 241 172	286

5 Produktion nach Güterarten - Deutschland

Melde-Nr.	Bezeichnung	Einheit	1. VJ 2000	4. VJ 2000	1. VJ 2001	1. VJ 2001 Anzahl Unternehmen
1	2	3	4	5	6	7
1513 12 630	- Andere Zubereitungen aus Rind- oder Kalbfleisch - - Rindfleischsalat	t 1000 DM	22 600	4 619 22 237	20 508	76
1513 12 690	- - Andere Zubereitungen	t	22 004	22 093	13 919	126
1513 12 700	- Extrakte und Säfte aus Fleisch, Fischen und wirbellosen Wassertieren	t 1000 DM	53 156	31 117	44 136	5
1513 12 900	- Andere Zubereitungen aus Fleisch (einschl. Zubereitungen aus Blut aller Tierarten)	t 1000 DM	30 723 141 516	34 015 158 384	31 010 146 765	111
1513 13 001	Mehl und Pellets von Fleisch, Schlachtabfällen, ungenießbar; Grieben - Fleischfuttermehl	t 1000 DM	4 020 1 230	.	.	1
1513 13 003	- Sonstiges Tier-, Blutmehl, Pellets u.dgl.	t 1000 DM	134 513 40 861	99 039 44 098	56 842 24 331	13
1513 13 005	- Grieben	t 1000 DM	10 459 5 871	7 204 5 753	6 158 5 021	7
1513 90 000	Kochen oder anderer Verarbeitungsservice für Fleischprodukte	1000 DM	5 316	5 060	5 038	29
1520 11 300	Fischerzeugnisse und andere Meeresfrüchte Fischfilets u.a. Fischfleisch, Fischlebern, -rogen, -milch, frisch oder gekühlt - Fischlebern, -rogen, -milch	t 1000 DM	.	-	-	-
1520 11 900	- Fischfilets u.a. Fischfleisch	t 1000 DM	2 851 27 958	2 602 26 404	2 892 29 116	16
1520 12 100	Fische, Fischfilets u.a. Fischfleisch, Fischlebern, -rogen, -milch, gefroren - Seefische	t 1000 DM	446 3 175	393 2 878	.	4
1520 12 300	- Süßwasserfische	t 1000 DM	65 862	140	67 893	4
1520 12 500	- Fischlebern, -rogen, -milch	t 1000 DM	-	-	-	-
1520 12 700	- Fischfilets	t 1000 DM	8 335 52 930	9 686 59 325	10 903 66 602	18
1520 12 900	- Anderes Fischfleisch	t 1000 DM	270 2 746	443 5 182	443 5 033	7
1520 13 100	Fische, getrocknet, gesalzen oder in Salzlake; Fische, geräuchert; Mehl, Pulver und Pellets von Fischen, genießbar - Mehl, Pulver und Pellets von Fischen, genießbar; Fischlebern, -rogen und -milch, getrocknet, geräuchert, gesalzen oder in Salzlake	t 1000 DM	-	-	-	-
1520 13 300	- Fischfilets, getrocknet, gesalzen oder in Salzlake, jedoch nicht geräuchert	t 1000 DM	.	.	.	3
1520 13 530	- Lachs, Heringe und andere geräucherte Fische (einschl. Filets) - - Pazifischer Lachs, Atlantischer Lachs und Donaulachs	t 1000 DM	4 365 91 913	4 844 116 470	3 158 71 866	18
1520 13 550	- - Heringe	t 1000 DM	472 2 778	518 3 100	575 3 434	20
1520 13 590	- - Andere Fische	t 1000 DM	3 375 48 228	3 767 58 960	3 506 49 460	34
1520 13 700	- Getrocknete oder gesalzene Fische (ohne Filets)	t 1000 DM	.	.	.	2
1520 14 110	Fisch, anders zubereitet oder haltbar gemacht; Kaviar - Lachs, Heringe, Sardinen, Thunfisch, Makrelen, Sardellen, Fischstäbchen, andere Fische, ganz oder in Stücken, jedoch nicht fein zerkleinert - - Lachs	t 1000 DM	1 279 17 466	1 904 25 651	1 574 17 460	12
1520 14 120	- - Heringe	t 1000 DM	18 818 103 225	19 235 107 923	20 542 110 129	39

5 Produktion nach Güterarten - Deutschland

Melde-Nr.	Bezeichnung	Einheit	1. VJ 2000	4. VJ 2000	1. VJ 2001	1. VJ 2001 Anzahl Unternehmen
1	2	3	4	5	6	7
1520 14 130	-- Sardinen, Sardinellen oder Sprotten	t 1000 DM	.	.	.	3
1520 14 140	-- Thunfisch und echter Bonito	t 1000 DM	-	-	-	-
1520 14 150	-- Makrelen	t 1000 DM	870 6 404	504 4 538	812 6 454	4
1520 14 160	-- Sardellen	t 1000 DM	.	-	.	1
1520 14 170	-- Fischfilets, Fischstäbchen, roh, lediglich mit Teig umhüllt oder paniert, auch in Öl vorgebacken, gefroren	t 1000 DM	29 772 153 482	30 756 151 856	33 920 174 637	7
1520 14 190	-- Andere Fische (ohne Fischstäbchen)	t 1000 DM	11 643 73 242	12 513 70 145	16 356 86 479	17
1520 14 330	-- Fische, in anderer Weise zubereitet oder haltbar gemacht	t 1000 DM	7 421 52 692	8 022 56 722	8 554 57 649	28
1520 14 350	-- Fischsalat	t 1000 DM	10 875 59 514	12 515 62 977	14 113 74 188	22
1520 14 510	-- Andere zubereitete oder haltbar gemachte Fische	t 1000 DM	.	.	.	1
1520 14 510	-- Kaviar	t 1000 DM	.	.	.	1
1520 14 510	-- Echter Kaviar	t 1000 DM	.	.	.	1
1520 14 590	-- Kaviarersatz	t 1000 DM	230 6 594	316 9 156	263 7 631	4
1520 15 300	Krebstiere, gefroren; Muscheln u.a. wirbellose Wassertiere, gefroren, getrocknet, gesalzen oder in Salzlake	t 1000 DM	.	1 987	.	2
1520 15 300	-- Krebstiere, gefroren	t 1000 DM	.	.	.	2
1520 15 300	-- Muscheln u.a. wirbellose Wassertiere	t 1000 DM	.	.	.	2
1520 15 530	-- Muscheln (ohne lebende, frische oder gekühlte)	t 1000 DM	.	.	.	2
1520 15 590	-- Andere wirbellose Wassertiere (ohne lebende, frische oder gekühlte)	t 1000 DM	.	.	.	2
1520 16 030	Krebstiere, Weichtiere u.a. wirbellose Wassertiere, zubereitet oder haltbar gemacht	t 1000 DM	514 10 644	617 13 551	545 11 528	11
1520 16 050	-- Lebensmittelzubereitungen von Krebstieren usw.	t 1000 DM	1 026 13 728	1 110 13 679	1 023 13 452	11
1520 17 000	-- Krebstiere, Weichtiere u.a. wirbellose Wassertiere, zubereitet oder haltbar gemacht, a.n.g.	t 1000 DM	.	.	.	1
1520 18 000	Mehl und Pellets von Fischen, Krebstieren, Weichtieren oder anderen wirbellosen Wassertieren, ungenießbar	t 1000 DM	.	.	.	1
1520 18 000	Waren aus Fischen, Krebstieren, Weichtieren oder anderen wirbellosen Wassertieren; nicht lebende Wassertiere; ungenießbar	t 1000 DM	.	.	.	1
1531 11 000	Kartoffeln, gefroren oder gekocht	t 1000 DM	16 814 30 044	17 691 29 238	17 586 31 338	10
1531 12 100	Kartoffeln, getrocknet; Kartoffelerzeugnisse	t 1000 DM	1 249 3 734	1 348 5 284	846 3 840	6
1531 12 300	-- Kartoffeln, getrocknet, auch in Stücke oder Scheiben geschnitten, jedoch nicht weiter zubereitet	t 1000 DM	2 975 5 069	5 397 7 899	4 104 5 946	7
1531 12 500	-- Mehl, Grieß, Flocken, Granulat und Pellets von Kartoffeln, nicht zubereitet oder haltbar gemacht	t 1000 DM	75 183 97 802	86 345 107 193	83 683 104 367	22
1531 12 700	-- Verarbeitete Kartoffeln, ohne Essig zubereitet oder haltbar gemacht, gefroren	t 1000 DM	30 673 56 122	32 925 61 118	31 530 56 390	10
1531 12 903	-- Kartoffeln in Form von Mehl, Grieß oder Flocken, ohne Essig zubereitet oder haltbar gemacht, nicht gefroren	t 1000 DM	19 524 107 255	23 209 128 940	22 979 123 203	3
1531 12 903	-- Anders zubereitete Kartoffeln, ohne Essig zubereitet oder haltbar gemacht, nicht gefroren	t 1000 DM	45 268 70 553	46 635 73 230	43 902 65 247	39
1531 12 909	-- Kartoffelchips und -sticks	t 1000 DM	.	.	.	1
1531 12 909	-- Andere zubereitete Kartoffeln	t 1000 DM	.	.	.	1

5 Produktion nach Güterarten - Deutschland

Melde-Nr.	Bezeichnung	Einheit	1. VJ 2000	4. VJ 2000	1. VJ 2001	1. VJ 2001 Anzahl Unternehmen
1	2	3	4	5	6	7
	Frucht- und Gemüsesäfte					
1532 10 130	- Orangensaft, nicht gegoren, ohne Zusatz von Alkohol	1000 l	39 810	7 812	7 635	7
	- - Orangensaft, gefroren	t	11 057	10 930	10 784	
1532 10 150	- - Orangensaft, nicht gefroren	1000 l	224 697	215 464	214 020	107
	- Pampelmusen-, Grapefruit-, Ananas-, Trauben-, Apfelsaft und Saft aus anderen Früchten oder Gemüsen, nicht gegoren, ohne Zusatz von Alkohol	1000 DM	258 624	255 367	255 028	
1532 10 210	- - Saft aus Pampelmusen oder Grapefruits	1000 l	11 611	11 106	9 841	72
		1000 DM	12 226	12 726	10 520	
1532 10 220	- - Saft aus anderen Zitrusfrüchten (ohne Mischungen)	1000 l	10 181	9 713	9 317	22
		1000 DM	14 277	14 272	13 372	
1532 10 230	- - Ananassaft	1000 l	4 729	4 729	6 494	44
		1000 DM	5 424	5 183	7 284	
1532 10 240	- - Tomatensaft	1000 l	8 905	10 194	11 056	49
		1000 DM	11 222	12 062	13 624	
1532 10 250	- - Traubensaft (einschl. Traubenmost)	1000 l	22 959	22 625	22 875	73
		1000 DM	24 629	23 125	25 242	
1532 10 260	- - Apfelsaft	1000 l	204 254	249 741	221 089	113
	- - Saft aus anderen Früchten oder Gemüsen (ohne Mischungen)	1000 DM	176 060	193 065	174 707	
1532 10 291	- - - Fruchtsaft aus anderen Früchten, ohne Zusatz von Zucker	1000 l	17 404	15 913	19 173	62
		1000 DM	28 963	28 330	31 506	
1532 10 294	- - - Fruchtsaft aus anderen Früchten, mit Zusatz von Zucker	1000 l	6 067	6 788	5 783	10
		1000 DM	4 648	5 305	4 489	
1532 10 295	- - - Gemüsesaft aus Karotten oder Möhren	1000 l	9 388	14 341	10 782	22
		1000 DM	15 430	22 961	17 117	
1532 10 299	- - - Anderer Gemüsesaft	1000 l	6 546	7 524	8 969	28
	- Mischungen von Säften	1000 DM	11 990	14 998	17 476	
1532 10 303	- - Mischungen von Fruchtsäften, mit Zusatz von Vitaminen	1000 l	87 621	79 680	87 325	65
		1000 DM	116 911	107 817	119 893	
1532 10 305	- - Andere Mischungen von Fruchtsäften	1000 l	28 191	26 940	28 486	31
		1000 DM	21 913	20 964	19 942	
1532 10 309	- - Mischungen von Gemüsesäften, auch mit Fruchtsäften	1000 l	3 633	4 795	5 013	21
		1000 DM	7 080	10 072	10 832	
1532 10 403	- - Saftkonzentrate	1000 l	33 309	49 591	40 982	17
	- - Apfelsaftkonzentrate	1000 DM	86 062	90 499	85 062	
1532 10 409	- - Andere Saftkonzentrate	1000 l	21 040	24 140	22 776	17
		1000 DM	39 740	35 662	43 938	
1533 11 000	Gemüse, auch in Wasser oder Dampf gekocht, gefroren	t	26 720	50 815	35 165	11
		1000 DM	98 069	168 979	126 743	
1533 12 000	Gemüse, vorläufig haltbar gemacht, zum unmittelbaren Genuß nicht geeignet	t	8 552	9 612	10 524	3
		1000 DM	223	222	268	
1533 13 300	Gemüse, getrocknet	t	1 066	.	.	3
	- Speisewiebeln	1000 DM	.	.	.	
1533 13 500	- Pilze und Trüffeln	t	.	.	.	2
		1000 DM	.	.	.	
1533 13 900	- Anderes Gemüse (ohne Kartoffeln)	t	2 345	2 530	3 124	10
		1000 DM	16 045	14 675	18 322	
	Gemüse, ohne Essig zubereitet oder haltbar gemacht	t	449	725	612	4
1533 14 230	- Tomaten, Tomatenmark, konzentrierte Tomaten	1000 DM	2 667	3 831	3 410	
	- - Tomaten	t	.	.	.	1
1533 14 250	- - Tomatenmark	1000 DM	.	.	.	
1533 14 270	- - Konzentrierte Tomaten	t	-	-	-	-
		1000 DM	-	-	-	
	- Pilze und Trüffeln, ohne Essig zubereitet oder haltbar gemacht	t	1 010	1 264	1 180	4
1533 14 330	- - Zuchtpilzkonserven	1000 DM	5 056	5 575	5 414	
1533 14 390	- - Andere Pilze und Trüffeln	t	1 882	3 177	2 287	6
		1000 DM	9 131	11 998	8 717	

5 Produktion nach Güterarten - Deutschland

Melde-Nr.	Bezeichnung	Einheit	1. VJ 2000	4. VJ 2000	1. VJ 2001	1. VJ 2001 Anzahl Unternehmen
1	2	3	4	5	6	7
1533 14 430	- Anderes Gemüse, gefroren (ohne Kartoffelerzeugnisse) - Zubereitungen von Gemüse	t 1000 DM	18 128 68 975	19 072 69 093	19 090 67 164	8
1533 14 490	- - Anderes Gemüse (ohne Zubereitungen)	t 1000 DM	4 252 6 227	6 557 7 688	5 989 8 120	5
1533 14 610	- Sauerkraut, Erbsen, Bohnen, Spargel, Oliven, Zuckermais, ohne Essig zubereitet oder haltbar gemacht, nicht gefroren - - Sauerkraut	t 1000 DM	7 623 6 580	59 426 73 924	13 505 11 845	16
1533 14 620	- - Erbsen	t 1000 DM	.	308	139 217	3
1533 14 630	- - Ausgelöste Bohnen	t 1000 DM	-	-	.	2
1533 14 640	- - Andere Bohnen	t 1000 DM	.	567	.	2
1533 14 650	- - Spargel	t 1000 DM	.	.	.	1
1533 14 660	- - Oliven	t 1000 DM	.	.	.	1
1533 14 670	- - Zuckermais	t 1000 DM	.	.	.	1
1533 14 930	- Anderes Gemüse und Mischungen von Gemüse, nicht gefroren (ohne Kartoffelerzeugnisse) - Zubereitungen von Gemüse	t 1000 DM	24 806 67 878	29 260 77 692	26 791 72 642	30
1533 14 990	- - Anderes Gemüse und Mischungen von Gemüse (ohne Zubereitungen)	t 1000 DM	14 561 52 569	21 522 60 289	13 032 47 743	29
1533 15 001	Gemüse und Früchte, mit Essig haltbar gemacht - Gurken	t 1000 DM	4 886 8 446	12 463 19 196	4 043 7 009	17
1533 15 003	- Gemüsepaprika oder Paprika ohne brennenden Geschmack	t 1000 DM	38 75	4 093 5 704	.	5
1533 15 005	- Rote Beete (Beta vulgaris var. conditiva)	t 1000 DM	11 197 15 444	18 735 30 851	11 178 19 017	18
1533 15 007	- Rotkohl	t 1000 DM	2 251 3 893	46 043 .	5 542 6 562	13
1533 15 009	- Anderes Gemüse und andere Früchte	t 1000 DM	31 272 76 524	57 046 117 531	30 616 83 463	52
1533 21 000	Früchte und Nüsse, auch in Wasser oder Dampf gekocht, gefroren	t 1000 DM	12 556	11 048	14 421	7
1533 22 300	Konfitüren, Fruchtgelees, Marmeladen, Fruchtmuse und -pasten, durch Kochen hergestellt usw. (ohne homogenisierte Zubereitungen) - aus Zitrusfrüchten	t 1000 DM	66 664 215 595	64 583 206 110	71 494 230 738	12
1533 22 901	- - aus anderen Früchten	t 1000 DM	11 073 8 634	27 579 20 479	12 584 10 313	6
1533 22 903	- - Pflaumenmus	t 1000 DM	3 713 13 441	2 611 9 511	3 037 11 010	10
1533 22 909	- - aus anderen Früchten, a.n.g.	t 1000 DM	50 153 159 653	38 210 84 983	41 772 92 079	25
1533 23 300	Schalenfrüchte, Erdnüsse u.a. Samen, anders zubereitet oder haltbar gemacht, auch mit Zusatz von Zucker, anderen Süßmitteln oder Alkohol - Erdnüsse	t 1000 DM	15 763 68 687	19 441 83 832	15 607 62 244	4
1533 23 900	- Schalenfrüchte u.a. Samen (einschl. Mischungen)	t 1000 DM	4 377 34 854	7 440 47 439	5 964 40 485	7
1533 24 000	Früchte und Nüsse, vorläufig haltbar gemacht, zum unmittelbaren Genuß nicht geeignet	t 1000 DM	6 682 16 093	7 382 17 635	8 595 21 058	6
1533 25 100	Anderer Fruchtzubereitungen - Weintrauben (Korinthen, Sultaninen und andere Weintrauben), getrocknet	t 1000 DM	.	.	.	1
1533 25 200	- Früchte (ohne Schalenfrüchte, Bananen, Zitrusfrüchte), getrocknet; Mischungen von getrockneten Früchten oder Schalenfrüchten	t 1000 DM	1 848 18 965	2 193 23 518	1 821 24 765	8

5 Produktion nach Güterarten - Deutschland

Melde-Nr.	Bezeichnung	Einheit	1. VJ 2000	4. VJ 2000	1. VJ 2001	1. VJ 2001 Anzahl Unternehmen
1	2	3	4	5	6	7
1533 25 300	- Schalen von Zitrusfrüchten oder Melonen, frisch, gefroren, getrocknet oder zur vorläufigen Haltbarmachung in Salzlake usw. eingelegt	t 1000 DM	.	.	.	1
	- Andere Früchte, anders zubereitet oder haltbar gemacht, auch mit Zusatz von Zucker, anderen Süßmitteln oder Alkohol	t 1000 DM	350 1 180	.	.	3
1533 25 501	- Süßkirschen, ohne Zusatz von Alkohol	t 1000 DM	1 330 3 212	4 397 11 541	.	7
1533 25 502	- Sauerkirschen, ohne Zusatz von Alkohol	t 1000 DM	.	.	.	2
1533 25 503	- Andere Kirschen	t 1000 DM	.	.	.	1
1533 25 504	- Pflaumen, ohne Zusatz von Alkohol	t 1000 DM	.	.	.	1
1533 25 505	- Andere Pflaumen	t 1000 DM	-	-	-	-
1533 25 506	- Äpfel	t 1000 DM	.	3 644 5 429	.	1
1533 25 509	- Andere Früchte (z.B. Ananas, Zitrusfrüchte, Birnen, Aprikosen, Pfirsiche, Erdbeeren)	t 1000 DM	19 790 60 907	16 857 50 846	20 610 60 554	25
1533 26 000	Steine und Kerne von Aprikosen, Pfirsichen oder Pflaumen, genießbar	t 1000 DM	-	-	-	-
1533 30 000	Pflanzliche Stoffe, Abfälle, Rückstände und Nebenerzeugnisse, auch in Form von Pellets zur Verfütterung (ohne Eicheln und Roßkastanien)	t 1000 DM	.	7 650 1 895	.	2
1533 90 000	Kochen u.ä. Zubereiten zur Haltbarmachung von Gemüse	t 1000 DM	1 041 1 555	2 046	2 718	3
	Tierische und pflanzliche Öle und Fette, roh (ohne Fett von Rindern, Schafen, Ziegen, Schweinen und Geflügel)	t 1000 DM	.	.	.	2
1541 11 300	- Schmalzstearin, Schmalzöl, Oleostearin, Oleomargarin und Talgöl, weder emulgiert, vermischt noch anders verarbeitet darunter zum Absatz bestimmt	t 1000 DM	*	.	.	2
1541 11 500	- Fette und Öle sowie deren Fraktionen, von Fischen oder Meeressäugern, auch raffiniert, nicht chemisch modifiziert	t 1000 DM	.	.	.	3
1541 11 900	- Andere tierische Fette und Öle sowie deren Fraktionen, auch raffiniert, nicht chemisch modifiziert	t 1000 DM	31 440 15 527	29 597 13 207	21 511 10 043	12
	Sojaöl, Erdnußöl, Olivenöl, Sonnenblumenöl, Safloröl, Baumwollsaatöl, Rüböl und Senfisaatöl, roh, nicht chemisch modifiziert	t 1000 DM	.	.	.	5
1541 12 100	- Sojaöl	t 1000 DM	179 695 90 136 66 341	197 142 83 903 61 073	174 773 77 469 53 855	5
1541 12 200	- Erdnußöl	t 1000 DM	.	.	.	1
1541 12 300	- Nicht behandeltes Olivenöl	t 1000 DM	.	.	.	2
1541 12 403	- Sonnenblumenöl und Safloröl	t 1000 DM	.	.	.	2
	- Sonnenblumenöl für Ernährungszwecke	t 1000 DM	.	32 339	29 697	4
	- darunter zum Absatz bestimmt	t 1000 DM	5 742 2 406	.	.	2
1541 12 405	- Safloröl für Ernährungszwecke	t 1000 DM	.	.	.	-
1541 12 409	- Sonnenblumenöl und Safloröl für technische Zwecke	t 1000 DM	.	.	.	-
	- darunter zum Absatz bestimmt	t 1000 DM	.	.	.	-
1541 12 500	- Baumwollsaatöl	t 1000 DM	.	.	.	-
	- darunter zum Absatz bestimmt	t 1000 DM	.	.	.	-

5 Produktion nach Güterarten - Deutschland

Melde-Nr.	Bezeichnung	Einheit	1. VJ 2000	4. VJ 2000	1. VJ 2001	1. VJ 2001 Anzahl Unternehmen
1	2	3	4	5	6	7
1541 12 600	- Rüböl (Raps- und Rübsenöl) und Senfsaatöl darunter zum Absatz bestimmt	t t 1000 DM	* 484 982 282 604 176 306	469 771 243 138 151 989	438 031 260 604 162 843	9 9
1541 13 100	Palmöl, Kokosöl, Palmkernöl, Babassuöl und Leinöl, roh, nicht chemisch modifiziert - Palmöl darunter zum Absatz bestimmt	t t 1000 DM	* - -	- - -	- - -	- -
1541 13 300	- Kokosöl (Kopraöl) darunter zum Absatz bestimmt	t t 1000 DM	*	1 1
1541 13 500	- Palmkernöl und Babassuöl darunter zum Absatz bestimmt	t t 1000 DM	* - -	- - -	- - -	- -
1541 13 700	- Leinöl darunter zum Absatz bestimmt	t t 1000 DM	*	1 1
1541 20 000	Baumwoll-Linters Ölkuchen u.a. feste Rückstände aus der Gewinnung pflanzlicher Öle und Fette, auch gemahlen oder in Form von Pellets	t 1000 DM	- -	- -	- -	-
1541 31 300	- aus der Gewinnung von Sojaöl	t 1000 DM	758 281 256 511	848 786 365 302	828 808 349 804	5
1541 31 500	- aus der Gewinnung von Sonnenblumenkernen	t 1000 DM	61 782 8 497	46 579 6 828	52 071 7 997	5
1541 31 700	- aus der Gewinnung von Raps- oder Rübsensamen	t 1000 DM	501 517 102 091	476 884 117 789	501 442 133 880	8
1541 31 900	- aus der Gewinnung von anderen pflanzlichen Fetten oder Ölen	t 1000 DM	2
1541 32 000	Mehl von ölsamen oder ölhaltigen Früchten (ohne Senfmehl) Soja-, Erdnuß-, Oliven-, Sonnenblumen-, Saflor-, Baumwollsaat-, Rüb-, Senfsaat- und Sesamöl und deren Fraktionen, raffiniert, nicht chemisch modifiziert	t t 1000 DM	- -	- -	- -	-
1542 11 100	- Sojaöl darunter zum Absatz bestimmt	t t 1000 DM	* 87 326 74 195	. 119 111 99 562	. 112 762 92 269	11 10
1542 11 200	- Erdnußöl darunter zum Absatz bestimmt	t t 1000 DM	*	2 058 . .	3 2
1542 11 310	- Olivenöl, andere aus Oliven gewonnene Öle - - Olivenöl darunter zum Absatz bestimmt	t t 1000 DM	*	1 1
1542 11 390	- - Andere aus Oliven gewonnene Öle, auch rohe Öle darunter zum Absatz bestimmt	t t 1000 DM	* - -	- - -	- - -	- -
1542 11 400	- Sonnenblumenöl und Safloröl darunter zum Absatz bestimmt	t t 1000 DM	* 55 065 59 633	. 59 965 62 769	. 54 784 57 809	12 11
1542 11 500	- Baumwollsaatöl darunter zum Absatz bestimmt	t t 1000 DM	* . .	- - -	- - -	- -
1542 11 600	- Rüböl (Raps- und Rübsenöl) und Senfsaatöl darunter zum Absatz bestimmt	t t 1000 DM	* 277 942 200 292	. 298 509 218 460	. 255 669 186 986	12 11
1542 11 700	- Sesamöl darunter zum Absatz bestimmt	t t 1000 DM	* - -	- - -	- - -	- -
1542 12 100	Palm-, Kokos-, Palmkern-, Babassu-, Lein-, Rizinus-, Tung-, Jojoba- und andere pflanzliche Öle und deren Fraktionen, raffiniert, nicht chemisch modifiziert - Palmöl darunter zum Absatz bestimmt	t t 1000 DM	* 51 986 58 433	. 62 502 68 809	. 63 658 64 054	5 4
1542 12 200	- Kokosöl (Kopraöl) darunter zum Absatz bestimmt	t t 1000 DM	* 10 059 15 983	. 10 197 13 015	. 13 045 15 468	4 3
1542 12 300	- Palmkernöl und Babassuöl darunter zum Absatz bestimmt	t t 1000 DM	* 1 608	1 850 . .	3 2

5 Produktion nach Güterarten - Deutschland

Melde-Nr.	Bezeichnung	Einheit	1. VJ 2000	4. VJ 2000	1. VJ 2001	1. VJ 2001 Anzahl Unternehmen
1	2	3	4	5	6	7
1542 12 400	- Leinöl darunter zum Absatz bestimmt	t t 1000 DM	*	2 2
1542 12 500	- Rizinusöl darunter zum Absatz bestimmt	t t 1000 DM	*	2 2
1542 12 600	- Tungöl (Holzöl) darunter zum Absatz bestimmt	t t 1000 DM	* - -	- - -	- - -	- -
1542 12 700	- Jojobaöl darunter zum Absatz bestimmt	t t 1000 DM	* - -	- - -	- - -	- -
1542 12 900	- Andere fette pflanzliche Öle darunter zum Absatz bestimmt Tierische und pflanzliche Fette und Öle sowie deren Fraktionen, hydriert, umgeestert, wiederverestert oder elaidiniert, auch raffiniert, jedoch nicht weiterverarbeitet	t t 1000 DM	* 584 1 951	. 672 2 254	. 944 2 921	6 5
1542 13 300	- Tierische Fette und Öle	t 1000 DM	10 298 8 948	8 440 8 514	5 952 5 139	5
1542 13 500	- Pflanzliche Fette und Öle darunter zum Absatz bestimmt Pflanzenwachse; Degras; Rückstände aus der Verarbeitung von Fettstoffen oder von tierischen oder pflanzlichen Wachsen	t t 1000 DM	* 135 084 82 940 110 502	147 474 94 952 112 425	140 351 91 196 108 080	7 5
1542 20 300	- Pflanzenwachse (ohne Triglyzeride) darunter zum Absatz bestimmt	t t 1000 DM	* - -	- - -	- - -	- -
1542 20 500	- Degras; Rückstände aus der Verarbeitung von Fettstoffen oder aus tierischen oder pflanzlichen Wachsen	t 1000 DM	1
1543 10 330	- Margarine u.ä. Nahrungsfette - Margarine (ohne flüssige Margarine) - - Margarine (Fettgehalt mindestens 80%)	t 1000 DM	97 971 268 747	111 033 303 836	96 688 276 855	12
1543 10 350	- - Fettreduzierte und fettarme Margarine (Fettgehalt weniger als 80%), einschl. Diätmargarine mit einem Milchfettgehalt von höchstens 3% (vom Fettgehalt des Endprodukts)	t 1000 DM	35 266 .	35 029 .	37 677 .	10
1543 10 370	- - Mischungen von pflanzlichen und tierischen Fetten mit einem Milchfettgehalt von mehr als 10% (vom Fettgehalt des Endprodukts)	t 1000 DM	1
1543 10 500	- Genießbare Zubereitungen aus Fetten und Ölen sowie flüssige Margarine Milch und Rahm mit einem Fettgehalt von 6 % oder weniger, weder eingedickt noch gesüßt	t 1000 DM	19 566 52 821	21 039 55 924	22 341 53 295	10
1551 11 300	- mit einem Fettgehalt von 1 % oder weniger	1000 l 1000 DM	224 792 92 214	250 483 113 191	244 149 107 538	80
1551 11 500	- mit einem Fettgehalt von mehr als 1 %, jedoch höchstens 6 % darunter zum Absatz bestimmt	1000 l 1000 l 1000 DM	* 2 838 290 1 638 643 1 241 163	2 861 913 1 617 393 1 282 283	2 831 774 1 614 985 1 260 561	124 111
1551 12 000	Milch und Rahm mit einem Fettgehalt von mehr als 6 %, weder eingedickt noch gesüßt darunter zum Absatz bestimmt	1000 l 1000 l 1000 DM	* 333 652 201 610 592 844	345 875 212 450 646 951	347 714 210 432 628 522	141 136
1551 20 303	- Milch und Rahm in Pulverform, granuliert oder in anderer fester Form, eingedickt oder gesüßt - Milch mit einem Fettgehalt von 1,5 % oder weniger, auch gesüßt - - in Gebinden von 2,5 kg oder weniger darunter zum Absatz bestimmt	t t 1000 DM	* 8 966 36 472	7 218 36 761	7 835 37 731	7 7
1551 20 309	- - in Gebinden von mehr als 2,5 kg darunter zum Absatz bestimmt	t t 1000 DM	* 97 683 96 270 323 753	92 013 90 560 357 847	97 259 96 108 373 821	27 26

5 Produktion nach Güterarten - Deutschland

Melde-Nr.	Bezeichnung	Einheit	1. VJ 2000	4. VJ 2000	1. VJ 2001	1. VJ 2001 Anzahl Unternehmen
1	2	3	4	5	6	7
1551 20 500	- Milch und Rahm mit einem Fettgehalt von mehr als 1,5 %, nicht gesüßt darunter zum Absatz bestimmt	t 1000 DM	* 32 928 173 372	26 268 25 426 143 750	28 353 27 448 158 346	17 17
1551 20 700	- Milch und Rahm mit einem Fettgehalt von mehr als 1,5 %, gesüßt darunter zum Absatz bestimmt	t 1000 DM	* 6 512 19 663	6 902 6 902 21 814	6 607 6 607 21 576	5 5
1551 30 300	Butter und andere Fettstoffe aus Milch - mit einem Fettgehalt von 85 % oder weniger	t 1000 DM	103 798 646 871	94 672 631 355	101 660 634 281	77
1551 30 500	- mit einem Fettgehalt von mehr als 85 % (Butterschmalz)	t 1000 DM	8 756 58 815	4 507 32 997	4 630 32 902	7
1551 40 300	Käse und Quark - Frischkäse (nicht gereifter Käse; einschl. Molkenkäse und Quark) darunter zum Absatz bestimmt	t 1000 DM	* 188 654 635 232	183 979 647 209	198 262 191 068 705 768	62 61
1551 40 503	- Käse, gerieben oder in Pulverform, Käse mit Schimmelbildung im Teig und anderer Käse (ohne Schmelzkäse)	t 1000 DM	6 597 40 352	6 416 42 990	6 772 47 092	8
1551 40 505	- - Käse mit Schimmelbildung im Teig	t 1000 DM	9 203 92 278	10 223 102 037	9 795 99 493	9
1551 40 509	- - Anderer Käse	t 1000 DM	228 447 1 399 083	231 383 1 487 918	241 673 1 594 885	76
1551 40 700	- Schmelzkäse, weder gerieben noch in Pulverform	t 1000 DM	36 522 236 052	41 192 261 770	40 136 278 395	15
1551 51 003	Milch und Rahm, eingedickt, nicht in Pulverform, auch gesüßt - ohne Zusatz von Zucker oder anderen Süßmitteln	t 1000 DM	203 402 324 840	214 027 367 707	209 698 356 758	33
1551 51 009	- mit Zusatz von Zucker oder anderen Süßmitteln	t 1000 DM	40 539 96 371	36 102 88 101	38 730 96 262	7
1551 52 301	Joghurt u.a. fermentierte oder gesäuerte Milch oder Rahm - Joghurt - - ohne Zusätze, flüssig	t 1000 DM	65 881 96 770	62 225 90 310	63 971 95 558	49
1551 52 303	- - ohne Zusätze, in Pulverform	t 1000 DM	158 1 209	187 1 693	207 1 866	4
1551 52 305	- - mit Zusätzen, flüssig	t 1000 DM	371 649 862 811	329 668 758 445	369 295 854 497	46
1551 52 307	- - mit Zusätzen, in Pulverform	t 1000 DM	182 813	217 963	247 1 136	3
1551 52 501	- Buttermilch, Sauermilch, Sauerrahm, Kefir u.a. fermentierte oder gesäuerte Milch oder Rahm, auch mit Früchten oder Kakao - - flüssig	t 1000 DM	140 971 179 728	134 687 184 881	133 548 182 148	68
1551 52 503	- - in Pulverform	t 1000 DM	411 1 889	2
1551 53 000	Casein darunter zum Absatz bestimmt	t 1000 DM	* 5 275 5 275 37 980	4 806 4 806 44 955	5 486 5 486 51 747	4 4
1551 54 000	Lactose und Lactosesirup	t 1000 DM	18 345 23 571	19 302 25 264	18 937 26 348	5
1551 55 330	Molke, Erzeugnisse aus natürlichen Milchbestandteilen - Molke - - Molke in Form von Pulver und Granulat oder in anderer fester Form, auch gesüßt darunter zum Absatz bestimmt	t 1000 DM	* 50 017 49 829 48 598	53 298 53 117 59 504	53 149 52 867 68 253	14 14
1551 55 390	- - Andere Molke	t 1000 DM	801 653 42 119	742 503 49 504	784 356 63 916	50
1551 55 900	- Erzeugnisse aus natürlichen Milchbestandteilen	t 1000 DM	47 398 105 430	40 480 .	44 196 .	15
1552 10 000	Speiseeis	1000 l 1000 DM	137 976 509 911	69 486 278 249	128 106 481 662	33
1561 10 000	Geschälter Reis ("Cargo-Reis" oder "Braunreis")	t 1000 DM	195 858	174 736	212 912	3

5 Produktion nach Güterarten - Deutschland

Melde-Nr.	Bezeichnung	Einheit	1. VJ 2000	4. VJ 2000	1. VJ 2001	1. VJ 2001 Anzahl Unternehmen
1	2	3	4	5	6	7
1561 50 900	- von anderem Getreide oder Hülsenfrüchten	t 1000 DM	12 360 1 752	12 335 1 792	11 975 1 957	16
	Maisöl und seine Fraktionen, nicht chemisch modifiziert					
1562 10 300	- Rohes Maisöl	t 1000 DM	.	4 713 4 713	.	3 3
	darunter zum Absatz bestimmt		6 014	.	.	
1562 10 500	- Raffiniertes Maisöl	t 1000 DM	.	.	.	1 1
	darunter zum Absatz bestimmt		.	.	.	
	Glucose und Glucosesirup; Fructose und Fructosesirup; Invertzucker; Zucker und Zuckersirupe, a.n.g.; Kunsthonig; Karamel					
1562 21 100	- Glucose und Glucosesirup	t 1000 DM	.	.	.	4 4
	darunter zum Absatz bestimmt		.	.	.	
1562 21 200	- Fructose, Fructosesirup, Isoglucose	t 1000 DM	17 860 15 862	19 265	15 784	4
1562 21 300	- Maltodextrin und Maltodextrinsirup	t 1000 DM	-	-	-	-
1562 21 400	- Karamelisierter Zucker und Melasse, mit einem Gehalt an Saccharose von 50 GHT oder mehr	t 1000 DM	-	-	-	-
1562 21 500	- Anderer karamelisierter Zucker und andere Melasse	t 1000 DM	.	-	-	-
1562 21 900	- Andere Zucker (einschl. Invertzucker)	t 1000 DM	63 863 70 629	59 165 69 568	72 602 75 984	10
	Stärke, Inulin, Weizenkleber, Dextrine u.a. modifizierte Stärken					
1562 22 110	- Stärke	t 1000 DM	78 546 70 426 44 496	70 237 62 551 38 857	72 561 66 126 44 218	5 5
	- - Weizenstärke					
1562 22 130	- - Maisstärke	t 1000 DM	58 663 76 275	59 657 81 406	58 499 77 751	5 4
	darunter zum Absatz bestimmt					
1562 22 150	- - Kartoffelstärke	t 1000 DM	43 936 28 564	.	76 635 52 579	4 4
	darunter zum Absatz bestimmt					
1562 22 190	- - Andere Stärke	t 1000 DM	.	.	.	1
1562 22 300	- Inulin	t 1000 DM	-	-	-	-
1562 22 500	- Weizenkleber, auch getrocknet	t 1000 DM	26 583 35 722	25 389 32 389	26 627 35 971	4
1562 22 700	- Dextrine und andere modifizierte Stärke	t 1000 DM	78 006 88 488	84 019 104 457	77 006 94 668	3
1562 23 000	Tapiokasago und Sago aus anderen Stärken, in Form von Flocken, Graupen usw.	t 1000 DM	-	-	-	-
1562 30 000	Rückstände aus der Stärkeerzeugung u.ä. Rückstände	t 1000 DM	.	.	.	2
	Zubereitungen für die Fütterung von Nutztieren (ohne Heimtierfutter)					
1571 10 030	- für Schweine	t 1000 DM	1 339 797 392 916	1 402 160 450 225	1 310 685 433 924	115
1571 10 053	- für Rinder	t 1000 DM	1 448 954 347 492	1 378 596 369 376	1 337 075 366 331	100
1571 10 055	- für Kälber	t 1000 DM	85 993 73 951	84 755 82 918	75 537 72 745	91
1571 10 070	- für Geflügel	t 1000 DM	855 977 307 616	908 189 352 438	900 169 371 181	97
1571 10 090	- für andere Nutztiere	t 1000 DM	163 354 .	192 263 91 343	147 078 84 051	100
1571 20 000	Mehl und Pellets von Luzerne	1000 DM	.	18 588	14 755	3
	Zubereitungen für die Fütterung von sonstigen Tieren					
1572 10 030	- für Hunde	t 1000 DM	122 124 240 857	143 511 297 571	122 380 230 601	28
1572 10 050	- für Katzen	t 1000 DM	95 180 257 586	124 792 366 188	93 772 260 493	17
1572 10 090	- für andere Tiere	t 1000 DM	71 162 153 779	81 719 176 152	74 445 167 995	51

5 Produktion nach Güterarten - Deutschland

Melde-Nr.	Bezeichnung	Einheit	1. VJ 2000	4. VJ 2000	1. VJ 2001	1. VJ 2001 Anzahl Unternehmen
1	2	3	4	5	6	7
1581 11 000	Frisches Brot, ohne Zusatz von Honig, Eiern, Käse oder Früchten	t 1000 DM	784 439 2 648 334	825 489 2 790 692	826 432 2 781 497	2 177
1581 12 000	Feine Backwaren (ohne Dauerbackwaren), gesüßt	1000 DM	1 404 704	1 502 789	1 475 231	2 128
1582 11 300	Knäckebröt, Zwieback, geröstetes Brot u.ä. geröstete Waren - Knäckebröt	1000 DM	39 842	24 689	31 246	12
1582 11 500	- Zwieback, geröstetes Brot u.ä. geröstete Waren	1000 DM	21 459	19 877	22 474	19
1582 12 300	Leb- und Honigkuchen u.ä.; Kekse u.ä. Kleingebäck, gesüßt; Waffeln - Leb- und Honigkuchen u.ä. Waren	1000 DM	79 437	242 025	81 330	31
1582 12 530	- Kekse, ähnliches Kleingebäck, gesüßt; Waffeln - - kakaohaltig	1000 DM	522 113	507 260	545 887	51
1582 12 550	- - Kekse, ähnliches Kleingebäck, nicht kakaohaltig	1000 DM	113 914	140 308	114 506	87
1582 12 590	- - Waffeln, nicht kakaohaltig	1000 DM	57 209	54 904	51 286	21
1582 13 100	Andere Dauerbackwaren - Ungesäuertes Brot (Matzen)	1000 DM	.	.	.	8
1582 13 200	- Hostien und ähnliche Waren	1000 DM	.	.	.	1
1582 13 300	- Waffeln mit einem Wassergehalt von mehr als 10 %	1000 DM	8 236	8 327	9 759	5
1582 13 400	- Kekse und ähnliches Kleingebäck	1000 DM	81 403	89 019	78 717	39
1582 13 500	- Extrudierte oder expandierte Erzeugnisse, gesalzen oder aromatisiert	1000 DM	58 397	72 000	80 939	10
1582 13 900	- Andere Dauerbackwaren, a.n.g.	1000 DM	325 535	324 941	311 678	146
1583 11 000	Rohrzucker aus Zuckerrohr oder Zuckerrüben, fest, ohne Zusatz von Aroma- oder Farbstoffen	t 1000 DM	.	.	.	-
	darunter zum Absatz bestimmt	t 1000 DM	.	.	.	-
	Raffinierter Rohr- oder Rübenzucker und chemisch reine Saccharose, fest, ohne Zusatz von Aroma- oder Farbstoffen	t 1000 DM	.	.	.	-
1583 12 300	- Weißzucker	t 1000 DM	.	3 350 478 4 176 286	.	4
1583 12 900	- Anderer raffinierter Rohr- oder Rübenzucker und chemisch reine Saccharose	t 1000 DM	.	3 935 6 291	.	3
1583 13 300	Raffinierter Rohr- oder Rübenzucker, mit Zusatz von Aroma- oder Farbstoffen; Ahornzucker und Ahornsirup	t 1000 DM	1 696 10 210	2 638 13 068	1 617 9 782	4
1583 13 500	- Ahornzucker und Ahornsirup	t 1000 DM	-	-	-	-
1583 14 300	Melassen aus der Gewinnung oder Raffination von Zucker	t 1000 DM	.	.	.	1
	- Melassen aus der Gewinnung oder Raffination von Rohrzucker (Rohrzuckermelasse)	t 1000 DM	.	.	.	1
	darunter zum Absatz bestimmt	t 1000 DM	.	.	.	1
1583 14 500	- Melassen aus der Gewinnung oder Raffination von Rübenzucker	t 1000 DM	25 286 4 168	510 409 472 881 59 504	20 768 20 768 2 969	4 4
1583 20 000	Ausgelaugte Rübenschnitzel, Bagasse und andere Abfälle aus der Zuckergewinnung	t 1000 DM	.	2 130 269 257 182	.	2
1584 11 000	Kakaomasse	t 1000 DM	15 837 12 305 41 351	.	.	6
	darunter zum Absatz bestimmt	t 1000 DM	12 305 41 351	12 108 31 621	12 268 40 097	6
1584 12 000	Kakaobutter, Kakaofett und Kakaoöl	t 1000 DM	4 003 22 473	4 496 21 936	4 043 19 563	4 4
	darunter zum Absatz bestimmt	t 1000 DM	4 003 22 473	4 496 21 936	4 043 19 563	4 4

5 Produktion nach Güterarten - Deutschland

Melde-Nr.	Bezeichnung	Einheit	1. VJ 2000	4. VJ 2000	1. VJ 2001	1. VJ 2001 Anzahl Unternehmen
1	2	3	4	5	6	7
1584 13 000	Kakaopulver, ohne Zusatz von Zucker oder anderen Süßmitteln	t 1000 DM	7 205 10 707	8 155 14 428	8 638 13 804	5
1584 14 000	Kakaopulver, mit Zusatz von Zucker oder anderen Süßmitteln	t 1000 DM	.	.	.	3
1584 21 330	Schokolade und kakaohaltige Zubereitungen, in Verpackungen von mehr als 2 kg - Schokolade - mit einem Gehalt an Kakaobutter und MilCHFett von 31 % oder mehr	t 1000 DM	30 123 86 384	36 776 90 151	31 328 83 412	15
1584 21 350	- mit einem Gehalt an Kakaobutter und MilCHFett von 25 % bis unter 31 %	t 1000 DM	8 358 27 868	7 557 24 143	6 509 21 590	4
1584 21 370	- mit einem Gehalt an Kakaobutter und MilCHFett von 18 % bis unter 25 %	t 1000 DM	-	-	.	1
1584 21 500	- "chocolate-milk-crumb" genannte Zubereitungen	t 1000 DM	-	-	-	-
1584 21 700	- Kakaoglasur	t 1000 DM	2 588 6 929	2 401 7 549	3 632 9 831	5
1584 21 900	- Andere kakaohaltige Zubereitungen in loser Form	t 1000 DM	14 300 56 697	15 227 58 233	17 342 68 519	7
1584 22 330	Schokolade u.a. kakaohaltige Lebensmittelzubereitungen, in Form von Tafeln, Stangen oder Riegeln - Schokoladenerzeugnisse, in Form von Tafeln, Stangen oder Riegeln - gefüllt	t 1000 DM	49 808 381 608	52 637 409 235	45 619 392 809	22
1584 22 350	- nicht gefüllt, mit Zusatz von Getreide, Früchten oder Nüssen	t 1000 DM	30 067 152 482	36 934 185 241	34 338 195 400	20
1584 22 390	- Andere Schokoladenerzeugnisse, nicht gefüllt	t 1000 DM	18 187 110 669	20 876 125 573	17 467 112 598	20
1584 22 430	- Pralinen - alkoholhaltig	t 1000 DM	6 021 111 504	10 912 192 898	6 433 112 840	53
1584 22 450	- nicht alkoholhaltig	t 1000 DM	20 018 301 536	28 146 446 814	21 866 313 149	65
1584 22 530	- Andere Schokoladenerzeugnisse - gefüllt	t 1000 DM	16 894 176 936	17 439 185 954	18 994 203 791	23
1584 22 550	- nicht gefüllt	t 1000 DM	20 754 220 663	22 615 240 546	23 525 250 191	48
1584 22 600	- Kakaohaltige Zuckerwaren und entsprechende kakaohaltige Zubereitungen auf der Grundlage von Zuckeraustauschstoffen	t 1000 DM	17 737 122 618	17 025 115 719	18 130 130 789	19
1584 22 700	- Kakaohaltige Brotaufstriche	t 1000 DM	26 700 120 392	29 727 139 070	26 893 120 796	7
1584 22 800	- Kakaohaltige Zubereitungen zum Herstellen von Getränken	t 1000 DM	14 957 58 350	18 073 66 922	17 411 72 286	8
1584 22 900	- Andere kakaohaltige Lebensmittelzubereitungen	t 1000 DM	6 479 39 086	6 200 34 946	6 686 38 756	17
1584 23 100	Süßwaren ohne Kakaogehalt (einschl. weißer Schokolade) - Kaugummi	t 1000 DM	1 245 6 553	1 250 6 463	1 349 6 849	5
1584 23 200	- Süßholz-Auszug	t 1000 DM	3 435 31 406	3 373 31 013	28 519	4
1584 23 300	- Weiße Schokolade	t 1000 DM	1 657 12 055	1 886 13 623	1 765 16 006	9
1584 23 530	- Fondantmassen und andere Rohmassen, Marzipan, Husten- und Kräuterbonbons und -pastillen - Fondantmassen und andere Rohmassen, Marzipan	t 1000 DM	11 413 62 645	13 819 76 003	10 092 60 188	22
1584 23 550	- Husten- und Kräuterbonbons und -pastillen	t 1000 DM	5 672 32 329	5 363 26 897	5 320 29 112	13
1584 23 630	- Dragees, Gummibonbons und Gelee-Erzeugnisse - Dragees	t 1000 DM	3 859 34 689	3 714 36 519	5 317 43 457	19
1584 23 650	- Gummibonbons und Gelee-Erzeugnisse (einschl. Fruchtpasten in Form von Zuckerwaren)	t 1000 DM	50 498 266 830	50 381 270 203	51 280 262 939	15

5 Produktion nach Güterarten - Deutschland

Melde-Nr.	Bezeichnung	Einheit	1. VJ 2000	4. VJ 2000	1. VJ 2001	1. VJ 2001 Anzahl Unternehmen
1	2	3	4	5	6	7
1584 23 730	- Hartkaramellen, Weichkaramellen - - Hartkaramellen, auch gefüllt	t 1000 DM	15 906 81 349	16 740 86 620	18 767 89 072	20
1584 23 750	- - Weichkaramellen	t 1000 DM	20 745 83 652	17 906 74 445	20 189 87 875	7
1584 23 830	- - Komprimat	t 1000 DM	4 261 67 052	3 982 59 373	4 164 63 368	9
1584 23 900	- Andere Zuckerwaren ohne Kakaogehalt	t 1000 DM	9 642 69 954	8 873 80 451	12 057 85 327	38
1584 24 000	Mit Zucker haltbar gemachte Früchte, Nüsse, Fruchtschalen und andere Pflanzenteile	t 1000 DM	2 722 19 529	2 220 13 868	2 262 13 087	8
1584 30 000	Kakaoschalen, Kakaohäutchen und anderer Kakaofall	t 1000 DM	.	.	.	2
1585 11 300	Teigwaren, weder gekocht oder gefüllt noch in anderer Weise zubereitet - Eier enthaltend	t 1000 DM	46 539 117 539	47 843 122 654	47 776 114 012	28
1585 11 500	- keine Eier enthaltend	t 1000 DM	11 819 18 864	13 366 22 696	12 941 16 792	10
1585 12 330	Teigwaren, gefüllt, auch gekocht; andere Teigwaren; Couscous - Teigwaren, gefüllt, auch gekocht; andere Teigwaren (ohne Couscous) - - Teigwaren, gefüllt, auch gekocht	t 1000 DM	18 544 70 518	20 003 68 392	18 323 64 708	28
1585 12 350	- - Andere Teigwaren	t 1000 DM	10 827 .	10 949 .	11 984 39 478	20
1585 12 500	- Couscous	t 1000 DM	.	.	-	-
1586 11 300	Kaffee und Tee - Kaffee, nicht geröstet, entkoffeiniert darunter zum Absatz bestimmt	t t 1000 DM	36 989 36 989 41 823	47 316 47 316 40 959	42 262 42 262 43 278	3 3
1586 11 500	- Kaffee, geröstet, nicht entkoffeiniert darunter zum Absatz bestimmt	t t 1000 DM	84 320 84 320 669 567	115 128 115 128 897 652	94 111 94 111 689 026	19 19
1586 11 700	- Kaffee, geröstet, entkoffeiniert darunter zum Absatz bestimmt	t t 1000 DM	29 036 29 036 140 546	37 108 37 108 180 318	31 365 31 365 168 516	18 18
1586 12 100	Kaffeemittel mit Kaffeegehalt; Auszüge, Essenzen, Konzentrate und Zubereitungen aus Kaffee; andere geröstete Kaffeemittel - Kaffeemittel mit Kaffeegehalt	t t 1000 DM	.	.	.	2
1586 12 300	- Auszüge, Essenzen oder Konzentrate aus Kaffee, fest	t 1000 DM	13 935 165 552	18 291 193 650	20 191 220 357	7
1586 12 500	- Andere Auszüge, Essenzen, Konzen- trate aus Kaffee, Zubereitungen auf der Basis von Kaffee	t 1000 DM	4 203 36 993	8 783 42 462	13 725 62 197	4
1586 12 700	- Andere geröstete Kaffeemittel (einschl. Extrakten, Essenzen und Konzentraten)	t 1000 DM	1 101 .	894 .	1 052 .	3
1586 13 000	Grüner Tee (nicht fermentiert), schwarzer Tee (fermentiert) und teilweise fermentierter Tee, in unmittelbaren Umschließungen mit einem Inhalt von 3 kg oder weniger	t 1000 DM	5 588 82 408	6 030 90 475	5 880 80 391	13
1586 14 000	Auszüge, Essenzen, Konzentrate und Zubereitungen aus Tee oder Mate	t 1000 DM	12 442 44 576	11 412 43 510	12 859 47 080	10
1586 15 000	Kräutertees	t 1000 DM	3 626 78 287	4 090 96 023	4 191 90 050	12
1586 20 000	Kaffeeschalen und Kaffeehäutchen	t 1000 DM	-	.	.	1
1587 11 300	Speiseessig - Weinessig darunter zum Absatz bestimmt	1000 l 1000 l 1000 DM	8 547 13 760	8 065 11 908	8 165 12 135	9 9
1587 11 900	- Anderer Speiseessig darunter zum Absatz bestimmt	1000 l 1000 l 1000 DM	35 603 36 748	41 488 37 927	38 415 38 965	12 12
1587 12 100	Würzen und Soßen, Senf - Sojasoße	t 1000 DM	-	-	-	-
1587 12 300	- Tomatenketchup und andere Tomatensoßen	t 1000 DM	34 752 90 341	34 912 88 812	40 378 103 673	31

5 Produktion nach Güterarten - Deutschland

Melde-Nr.	Bezeichnung	Einheit	1. VJ 2000	4. VJ 2000	1. VJ 2001	1. VJ 2001 Anzahl Unternehmen
1	2	3	4	5	6	7
1587 12 530	- Senfmehl, Senf - - Senfmehl darunter zum Absatz bestimmt	t t 1000 DM	*	2 2
1587 12 550	- - Senf (einschl. zubereitetem Senfmehl) darunter zum Absatz bestimmt	t t 1000 DM	* 14 377 14 377	17 390 17 390 .	14 000 14 000 .	17 17
1587 12 730	- - Andere Würzsoßen und entsprechende Zubereitungen; zusammengesetzte Würzmittel - - Mayonnaise, andere emulgierte Soßen darunter zum Absatz bestimmt	t t 1000 DM	* 40 586 38 634 115 454	42 872 40 492 123 094	44 777 42 516 130 737	39 39
1587 12 793	- - - Andere Würzsoßen und Würzmittel; Zubereitungen zum Herstellen von Würzsoßen	t 1000 DM	11 252 102 605	13 220 109 083	13 712 129 327	22
1587 12 799	- - - - Andere Würzsoßen; Zubereitungen zum Herstellen von Würzsoßen (ohne Würzen und Würzmittel)	t 1000 DM	38 662 356 623	37 829 346 108	41 006 367 889	36
1587 20 000	Gewürze, verarbeitet (z.B. Pfeffer; Früchte der Gattung "Capsicum" oder "Pimenta"; Vanille; Zimt und Zimt- blüten; Gewürz- und Mutternelken, Nelkenstiele; Ingwer, Safran)	1000 DM	252 147	244 689	227 892	49
1588 10 100	Homogenisierte Lebensmittelzuberei- tungen und diätetische Lebensmittel - Homogenisierte Zubereitungen aus Fleisch, Schlachtnebenerzeug- nissen oder Blut	t 1000 DM	1 695 15 860	1 681 13 754	1 845 18 030	5
1588 10 300	- Homogenisiertes Gemüse, ohne Essig haltbar gemacht, nicht gefroren	t 1000 DM	929 3 857	1 670 5 376	1 558 4 616	4
1588 10 500	- Homogenisierte Konfitüren, Fruchtgelees, Marmeladen usw.	t 1000 DM	1 609 9 842	5
1588 10 600	- Zusammengesetzte homogenisierte Lebensmittelzubereitungen	t 1000 DM	49 480 242 029	48 408 230 048	47 819 231 226	17
1588 10 730	- Kindernahrung i.A.E. - - auf Milchbasis	t 1000 DM	8 572 .	8 826 94 894	9 195 92 491	6
1588 10 750	- - auf Getreidebasis	t 1000 DM	2
1588 10 790	- - Säuglingsnahrung aus Mehl, Stärke, Milch und Milchprodukten usw.	t 1000 DM	9 008 64 903	9 727 78 326	11 378 85 130	5
1589 11 000	Suppen und Brühen, Zubereitungen dafür	t 1000 DM	63 915 385 921	71 645 409 108	64 013 372 982	48
1589 12 300	Eier, nicht in der Schale, und Eigelb, frisch oder haltbar gemacht; Eieralbumin - Eier, nicht in der Schale, und Eigelb, frisch oder haltbar gemacht	t 1000 DM	23 009 60 211	21 142 63 007	21 633 65 616	13
1589 12 500	- Eieralbumin	t 1000 DM	1 760 6 401	2 801 8 829	2 728 9 406	4
1589 13 330	Hefen (lebend oder nicht lebend); andere Einzeller-Mikroorganismen, nicht lebend; zubereitete Backtriebmittel in Pulverform - Backhefen, andere Hefen, lebend - - Backhefen, getrocknet	t 1000 DM	. .	- .	. .	1
1589 13 350	- - - Andere Backhefen darunter zum Absatz bestimmt	t t 1000 DM	* 23 119 23 119 28 366	25 188 25 188 31 299	25 580 25 580 33 099	6 6
1589 13 390	- - - Andere Hefen, lebend (einschl. Mutterhefen)	t 1000 DM	4 380 4 507	7 340 5 328	6 075 5 400	27
1589 13 500	- Hefen, nicht lebend; andere Einzeller-Mikroorganismen, nicht lebend	t 1000 DM	18 057 17 203	18 249 18 466	16 964 19 521	24
1589 13 700	- Zubereitete Backtriebmittel in Pulverform	t 1000 DM	2 301 9 495	2 535 8 837	1 919 7 586	10
1589 14 310	Lebensmittelzubereitungen, a.n.g. - - Malzextrakt	t 1000 DM	1 195 3 479	1 019 3 017	1 081 3 138	4
1589 14 390	- - - Lebensmittelzubereitungen auf Getreide- oder Milchbasis (ohne Kindernahrung)	t 1000 DM	126 126 306 781	121 011 309 781	124 132 321 982	50

5 Produktion nach Güterarten - Deutschland

Melde-Nr.	Bezeichnung	Einheit	1. VJ 2000	4. VJ 2000	1. VJ 2001	1. VJ 2001 Anzahl Unternehmen
1	2	3	4	5	6	7
	- Eiweißkonzentrate und aromatisierte oder gefärbte Zuckersirupe, andere Lebensmittelzubereitungen, a.n.g.					
1589 14 911	- - - Eiweißkonzentrate und aromatisierte oder gefärbte Zuckersirupe - - - Post-Mix-Sirup (Getränkgrundstoffmischung)	t 1000 DM	12 799 39 620	12 819 39 294	14 172 56 906	23
1589 14 912	- - - Andere Grundstoffmischungen zur Herstellung alkoholfreier Getränke	t 1000 DM	50 442 236 651	43 155 204 489	53 112 247 182	17
	- - - Andere Lebensmittelzubereitungen, a.n.g. (ohne Eiweißkonzentrate und aromatisierte oder gefärbte Zuckersirupe)					
1589 14 993	- - - Backmittel für roggenmehl- und schrothaltige Backwaren (auf der Basis von Quellmehlen, -stärken; Teigsäuerungsmittel)	t 1000 DM	12 760 44 929	13 020 47 091	12 840 45 685	9
1589 14 994	- - - Backmittel für Weizenbrot und Weizengebäck	t 1000 DM	19 390 68 236	19 722 72 264	19 564 70 558	14
1589 14 995	- - - Backmittel für feine Backwaren	t 1000 DM	10 356 39 671	11 712 45 658	10 352 41 289	14
1589 14 996	- - - Backmittel zur Verbesserung der Haltbarkeit und Frischhaltung sowie Trennmittel (z.B. Schimmelschutz-, Backmittel zum Schutz gegen Fadenziehen und zur Verlängerung der Frischhaltung)	t 1000 DM	4 123 12 259	4 549 14 174	4 688 14 672	10
1589 14 997	- - - Fettglasurmasse	t 1000 DM	4 723 16 887	3 869 19 182	3 789 15 091	9
1589 14 999	- - - Andere Lebensmittelzubereitungen, a.n.g.	t 1000 DM	77 806 281 919	72 172 265 727	78 491 272 254	88
1589 20 000	Pflanzensäfte und Pflanzenauszüge; Pektinstoffe, Pektinate und Pektate; Agar-Agar und andere Schleime und Verdickungsstoffe von Pflanzen, auch modifiziert	1000 DM	.	295 215	.	38
	Ethylalkohol mit einem Alkoholgehalt von weniger als 80%vol.; Branntwein, Likör u.a. Spirituosen; zusammengesetzte alkoholhaltige Zubereitungen zum Herstellen von Getränken					
1591 10 100	- Ethylalkohol mit einem Alkoholgehalt von weniger als 80%vol.; Branntwein, Likör u.a. Spirituosen; zusammengesetzte alkoholhaltige Zubereitungen zum Herstellen von Getränken	hl 1000 DM	11 717 25 268	10 022 20 619	10 921 25 926	8
	- Branntwein aus Wein oder Traubentrester					
1591 10 203	- - Cognac und Armagnac	hl 1000 DM	.	.	.	4
1591 10 209	- - Anderer Branntwein	hl 1000 DM	144 585 48 106	182 641 56 128	138 564 43 360	29
1591 10 300	- Whisky	hl 1000 DM	8 283 4 795	10 193 4 261	11 272 .	5
1591 10 400	- Rum und Taffia	hl 1000 DM	39 413 20 870	81 237 15 078	29 408 5 304	20
1591 10 500	- Gin und Genever	hl 1000 DM	9 617 1 289	13 342 1 804	8 558 1 308	8
	- Wodka, Obstbranntwein					
1591 10 630	- - Wodka	hl 1000 DM	78 804 24 012	114 391 27 288	84 566 24 629	28
1591 10 650	- - Obstbranntwein	hl 1000 DM	44 618 26 941	48 722 27 554	50 036 26 034	21

5 Produktion nach Güterarten - Deutschland

Melde-Nr.	Bezeichnung	Einheit	1. VJ 2000	4. VJ 2000	1. VJ 2001	1. VJ 2001 Anzahl Unternehmen
1	2	3	4	5	6	7
1591 10 700	- Unvergällter Ethylalkohol mit einem Alkoholgehalt von weniger als 80%vol. darunter zum Absatz bestimmt	hl hl 1000 DM	*	2 2
1591 10 801	- Likör und andere Spirituosen - Bittere, halbbittere und Kräuterliköre	hl 1000 DM	125 120 127 909	141 286 139 960	150 035 166 195	57
1591 10 802	- - Andere Liköre (z.B. Eierlikör)	hl 1000 DM	156 033 84 077	156 960 69 610	151 941 78 962	50
1591 10 803	- - Steinhäger	hl 1000 DM	2
1591 10 804	- - Anderer Wachholder-Branntwein (ohne Gin und Genever)	hl 1000 DM	10 449 2 520	10 337 2 834	8 748 1 892	20
1591 10 805	- - Aquavit (auch Kümmel, Doppelkümmel)	hl 1000 DM	7 874 .	7 594 5 583	10 087 .	8
1591 10 806	- - Korn	hl 1000 DM	184 574 47 584	193 558 50 585	153 689 39 449	42
1591 10 807	- - Anderer klarer Trinkbranntwein (ohne Branntwein aus Traubentrester, Gin und Genever, Obstbranntwein und Wodka)	hl 1000 DM	29 168 5 341	35 140 6 483	38 845 6 623	19
1591 10 808	- - Bitterbranntwein	hl 1000 DM	7
1591 10 809	- - Anderer Trinkbranntwein (z.B. Spirituosen-Mischgetränke, Rumtopf)	hl 1000 DM	26 401 8 983	34 931 11 818	28 938 6 810	22
1592 11 000	Ethylalkohol mit einem Alkoholgehalt von 80%vol. oder mehr, unvergällt darunter zum Absatz bestimmt	1000 l 1000 l 1000 DM	* 41 267 41 183	. . 44 063	. 43 963 46 163	13 10
1592 12 030	Ethylalkohol und Branntwein mit beliebigem Alkoholgehalt, vergällt - aus landwirtschaftlicher Herstellung darunter zum Absatz bestimmt	1000 l 1000 l 1000 DM	*	- - -	- -
1592 12 050	- aus synthetischer Herstellung darunter zum Absatz bestimmt	1000 l 1000 l 1000 DM	* 964 682 806	6 5
1593 11 300	Schaumwein - Champagner	1000 l 1000 DM	- -	- -	- -	-
1593 11 930	- Anderer Schaumwein - mit einem vorhandenen Alkoholgehalt von 8,5%vol. oder mehr	1000 l 1000 DM	44 910 266 246	79 672 445 076	47 987 277 099	25
1593 11 950	- mit einem vorhandenen Alkoholgehalt unter 8,5%vol.	1000 l 1000 DM	4 700 20 793	5
	Wein aus frischen Trauben (ohne Schaumwein); Traubenmost - Weine - Weißweine bestimmter Anbaugebiete mit einem Alkoholgehalt bis 15%vol. (Qualitätswein b. A.)					
1593 12 113	- mit einem Alkoholgehalt von weniger als 13%vol.	1000 l 1000 DM	8 796 19 920	13 103 29 546	10 953 22 499	13
1593 12 115	- mit einem Alkoholgehalt von 13% bis 15%vol.	1000 l 1000 DM	1
	- Andere Weißweine mit einem Alkoholgehalt bis 15%vol.					
1593 12 133	- mit einem Alkoholgehalt von weniger als 13%vol.	1000 l 1000 DM	2
1593 12 135	- mit einem Alkoholgehalt von 13% bis 15%vol.	1000 l 1000 DM	- -	- -	- -	-

5 Produktion nach Güterarten - Deutschland

Melde-Nr.	Bezeichnung	Einheit	1. VJ 2000	4. VJ 2000	1. VJ 2001	1. VJ 2001 Anzahl Unternehmen
1	2	3	4	5	6	7
1593 12 150	- - Weine in Flaschen mit Schaumweinstopfen oder Wein mit einem auf gelöstes Kohlendioxid zurückzuführenden Überdruck von 1 bis 3 bar bei einer Temperatur von 20°C	1000 l 1000 DM	.	.	.	2
	- - Andere Weine bestimmter Anbaugebiete mit einem Alkoholgehalt bis 15%vol. (Qualitätswein b. A.)					
1593 12 173	- - - mit einem Alkoholgehalt von weniger als 13%vol.	1000 l 1000 DM	9 971	.	.	7
1593 12 175	- - - mit einem Alkoholgehalt von 13% bis 15%vol.	1000 l 1000 DM	-	.	-	-
	- - Andere Weine					
1593 12 193	- - - mit einem Alkoholgehalt von weniger als 13%vol.	1000 l 1000 DM	.	2 916	2 048 2 343	7
1593 12 195	- - - mit einem Alkoholgehalt von 13% bis 15%vol.	1000 l 1000 DM	.	-	-	-
1593 12 300	- Weine mit einem Alkoholgehalt von mehr als 15%vol. (z.B. Port, Madeira, Sherry, Tokayer und andere)	1000 l 1000 DM	-	-	-	-
	- Traubenmost					
1593 12 530	- - teilweise gegoren	1000 l 1000 DM	-	-	-	-
1593 12 590	- - Anderer Traubenmost	1000 l 1000 DM	-	-	-	-
1593 20 000	Weintrub; Weinstein, roh	kg 1000 DM	-	-	-	-
	Andere gegorene Getränke (z.B. Apfelwein, Birnenwein und Met); alkoholische Mixgetränke, a.n.g.					
1594 10 001	- Apfelwein	1000 l 1000 DM	8 452 10 695	11 305 11 507	10 531 11 032	31
1594 10 002	- Apfelschaumwein	1000 l 1000 DM	.	.	.	4
1594 10 003	- Andere Fruchtweine	1000 l 1000 DM	5 607 9 953	8 027 13 728	6 473 11 515	15
1594 10 004	- Andere Fruchtschaumweine	1000 l 1000 DM	509 841	2 368 4 756	308 414	3
1594 10 009	- Andere gegorene Getränke (ohne Fruchtweine)	1000 l 1000 DM	4 944	3 385	6 648	16
1595 10 000	Wermutwein und andere Weine aus frischen Weintrauben, aromatisiert	1000 l 1000 DM	.	.	.	5
1596 10 000	Bier aus Malz	1000 hl 1000 DM	23 467 2 985 365	24 801 3 141 275	23 358 2 979 132	355
1596 20 000	Treber, Schlempen und Abfälle aus Brauereien, Brennereien und Mälzereien	1000 DM	13 519	14 534	14 489	295
	Malz, ungeröstet und geröstet					
1597 10 300	- ungeröstet	t t 1000 DM	441 239 432 918 217 958	446 587 439 018 229 299	450 822 441 993 235 036	43 37
1597 10 500	- geröstet	t t 1000 DM	28 323 26 215 13 157	30 188 27 994 16 851	28 692 26 948 15 102	13 6
	Mineralwasser und kohlesäurehaltiges Wasser, nicht gesüßt; andere nicht gesüßte Wasser					
	- Mineralwasser und kohlesäurehaltiges Wasser, nicht gesüßt					
1598 11 301	- - natürliches Mineralwasser	1000 l 1000 l 1000 DM	2 009 465 1 843 043 759 416	1 953 143 1 797 164 748 807	2 028 804 1 876 573 791 076	172 172
1598 11 303	- - Quellwasser	1000 l 1000 l 1000 DM	.	19 613	15 490	10 10
1598 11 305	- - Tafelwasser	1000 l 1000 l 1000 DM	52 724 52 724 37 368	50 193 50 193 33 845	51 121 51 121 36 438	103 103
1598 11 307	- - Heilwasser (ohne natürliches und künstliches Mineralwasser)	1000 l 1000 l 1000 DM	.	46 095 46 095 28 804	62 136 62 136 42 338	34 34

5 Produktion nach Güterarten - Deutschland

Melde-Nr.	Bezeichnung	Einheit	1. VJ 2000	4. VJ 2000	1. VJ 2001	1. VJ 2001 Anzahl Unternehmen
1	2	3	4	5	6	7
1598 11 503	- Andere nicht gesüßte Wasser (einschl. Eis und Schnee) - - Leitungswasser darunter zum Absatz bestimmt	1000 l 1000 l 1000 DM	* - -	- - -	- - -	- - -
1598 11 505	- - Eis und Schnee darunter zum Absatz bestimmt	t t 1000 DM	* . .	. 13 3	. . .	1 1 .
1598 12 301	Erfrischungsgetränke u.a. nicht alkoholhaltige Getränke - Wasser (einschl. Mineralwasser und kohlensäurehaltigem Wasser) mit Zusatz von Zucker, anderen Süßmitteln oder Aromastoffen (Erfrischungsgetränke) - - Kola- und Kolamischgetränke (Limonaden), nicht-brennwertvermindert	1000 l 1000 DM	637 497 561 994	622 459 554 744	675 053 621 479	229
1598 12 302	- - Kola- und Kolamischgetränke (Limonaden), brennwertvermindert (light)	1000 l 1000 DM	113 519 111 527	112 908 104 398	127 952 127 411	46
1598 12 303	- - fruchtsafthaltige Limonaden, nicht-brennwertvermindert	1000 l 1000 DM	368 882 275 799	378 355 269 286	423 597 312 175	220
1598 12 304	- - fruchtsafthaltige Limonaden, brennwertvermindert (light)	1000 l 1000 DM	22 907 12 810	21 705 11 966	21 209 11 830	55
1598 12 305	- - Bittergetränke (Limonaden)	1000 l 1000 DM	20 906 26 383	14 620 19 938	15 610 21 469	32
1598 12 306	- - Limonaden sonstiger Art	1000 l 1000 DM	227 603 176 269	228 336 170 178	226 712 169 966	192
1598 12 307	- - Diätetische Erfrischungsgetränke	1000 l 1000 DM	51 494 37 379	48 140 35 396	48 030 34 371	108
1598 12 308	- - Mineralstoffgetränke (Erfrischungsgetränke mit Zusatz von Mineralstoffen)	1000 l 1000 DM	12 875 13 259	10 957 11 041	12 214 11 812	55
1598 12 309	- - Brausen u.a. Erfrischungsgetränke (z.B. aromatisierte Wässer)	1000 l 1000 DM	45 585 39 041	46 084 38 224	50 517 41 719	94
1598 12 551	- - - Andere nicht alkoholhaltige Getränke (ohne Milchfettgehalt) - - Nektare - - - aus Orangen	1000 l 1000 DM	63 933 42 372	59 921 36 968	63 231 33 924	56
1598 12 552	- - - aus Grapefruits oder Pampelmusen	1000 l 1000 DM	1 447 2 269	1 647 2 641	1 742 3 014	12
1598 12 553	- - - aus Äpfeln oder Birnen	1000 l 1000 DM	11 656 8 714	6 692 5 076	6 373 5 014	12
1598 12 554	- - - aus anderen Früchten	1000 l 1000 DM	47 665 74 438	39 409 62 107	40 905 69 162	76
1598 12 555	- - - Nektarmischungen mit Zusatz von Vitaminen	1000 l 1000 DM	56 398 70 041	39 420 46 291	40 973 48 184	42
1598 12 556	- - - Andere Nektarmischungen	1000 l 1000 DM	50 875 28 802	45 033 23 975	47 926 24 088	42
1598 12 558	- - - Diät-Fruchtnektare	1000 l 1000 DM	64 585 65 939	57 076 53 385	56 616 52 960	101
1598 12 559	- - - Gemüse-Nektare, Gemüsetrunke	1000 l 1000 DM	1 272 2 043	2 168 4 669	1 065 1 467	9
1598 12 591	- - - Andere nicht alkoholhaltige Getränke (ohne Milchfettgehalt) (ohne Nektare) - - - Fruchtsaftgetränke, kohlensäurefrei, nicht-brennwertvermindert	1000 l 1000 DM	162 168 171 391	155 543 165 100	167 569 183 057	94
1598 12 592	- - - Fruchtsaftgetränke, kohlensäurefrei, brennwertvermindert (light)	1000 l 1000 DM	31 936 38 761	33 460 41 789	31 736 38 382	28
1598 12 593	- - - Fruchtsaftgetränke, kohlensäurehaltig, nicht-brennwertvermindert	1000 l 1000 DM	36 121 35 101	40 463 41 607	43 757 45 639	100
1598 12 594	- - - Fruchtsaftgetränke, kohlensäurehaltig, brennwertvermindert (light)	1000 l 1000 DM	12 427 9 732	13 589 10 276	12 396 9 962	46
1598 12 595	- - - alkoholfreies Bier	1000 l 1000 DM	51 320 67 190	43 412 58 478	48 601 64 060	35
1598 12 596	- - - alkoholfreier Wein	1000 l 1000 DM	2

5 Produktion nach Güterarten - Deutschland

Melde-Nr.	Bezeichnung	Einheit	1. VJ 2000	4. VJ 2000	1. VJ 2001	1. VJ 2001 Anzahl Unternehmen
1	2	3	4	5	6	7
1598 12 597	- - - trinkfertige Kaffee- und Teegetränke	1000 l 1000 DM	87 503 43 570	75 918 42 193	80 222 46 912	52
1598 12 598	- - - Kindernährgetränke	1000 l 1000 DM	.	.	.	2
1598 12 599	- - - Andere nicht alkoholhaltige Getränke (ohne Milchfettge- halt) (ohne Nektare)	1000 l 1000 DM	10 552 11 787	10 972 12 366	11 645 13 282	36
1598 12 700	- Andere nicht alkoholhaltige Getränke mit Milchfettgehalt	1000 l 1000 DM	50 771 95 221	56 004 114 536	53 005 111 645	30
1599 00 000	Veredlung von Erzeugnissen dieser Güterabteilung, a.n.g.	1000 DM	.	.	.	18
	Tabakerzeugnisse					
	Zigarren (einschl. Stumpen), Zigarillos und Zigaretten, aus Tabak oder Tabakersatzstoffen - Zigarren, Stumpen und Zigarillos, Tabak enthaltend					
1600 11 301	- - Zigarren, ganz aus Tabak	Mill. St 1000 DM	67 18 609	47 14 073	48 14 246	6
1600 11 302	- - Zigarren, Tabakersatzstoffe enthaltend	Mill. St 1000 DM	.	.	.	1
1600 11 303	- - Stumpen	Mill. St 1000 DM	.	.	.	1
1600 11 305	- - Zigarillos	Mill. St 1000 DM	408 103 387	405 94 773	459 122 456	6
1600 11 500	- Zigaretten, Tabak enthaltend	Mill. St 1000 DM	47 861 1 788 887	51 109 2 059 567	54 147 2 044 618	7
	- Andere Zigarren (einschl. Stumpen), Zigarillos und Zigaretten, ganz aus Tabakersatzstoffen					
1600 11 701	- - Zigarren, Tabakersatzstoffe enthaltend	t 1000 DM	-	-	-	-
1600 11 703	- - Stumpen, Tabakersatzstoffe enthaltend	t 1000 DM	-	-	-	-
1600 11 705	- - Zigarillos, Tabakersatzstoffe enthaltend	t 1000 DM	.	.	.	1
1600 11 707	- - Zigaretten, Tabakersatzstoffe enthaltend	t 1000 DM	-	-	-	-
	Anderer verarbeiteter Tabak und andere verarbeitete Tabakersatzstoffe; "homogenisierter" oder "rekonstituierter" Tabak; Tabakauszüge und -soßen - Rauchtabak, auch teilweise oder ganz aus Tabakersatzstoffen					
1600 12 303	- - Feinschnitt	t 1000 DM	6 363 81 566	7 344 97 831	8 613 114 362	12
1600 12 305	- - Pfeifentabak (Krüllschnitt, Grobschnitt)	t 1000 DM	207 7 995	184 7 956	184 8 089	6
	- Anderer verarbeiteter Tabak und andere verarbeitete Tabakersatzstoffe					
1600 12 903	- - "homogenisierter" oder "rekonstituierter" Tabak	t 1000 DM	.	.	.	1
1600 12 909	- - Anderer verarbeiteter Tabak und andere verarbeitete Tabakwaren und -ersatzstoffe	t 1000 DM	.	.	.	2
1600 20 000	Tabakabfälle	t 1000 DM	-	-	-	-
1699 00 000	Veredlung von Erzeugnissen dieser Güterabteilung	1000 DM	.	.	.	1
	Textilien					
	Textile Spinnstoffe und Garne					
1710 10 000	Wollfett und daraus stammende Fettstoffe (einschl. Lanolin) darunter zum Absatz bestimmt	t t 1000 DM	* 1 159 1 159 1 711	345 345 1 709	524 524 .	3 3
	Natürliche textile Spinnstoffe, präpariert zum Spinnen - Grege, Abfälle aus Seide					
1710 20 110	- - Grege, weder gedreht noch gezwirnt darunter zum Absatz bestimmt	t t 1000 DM	* - - -	- - -	- - -	- -

5 Produktion nach Güterarten - Deutschland

Melde-Nr.	Bezeichnung	Einheit	1. VJ 2000	4. VJ 2000	1. VJ 2001	1. VJ 2001 Anzahl Unternehmen
1	2	3	4	5	6	7
1710 20 190	-- Abfälle aus Seide, gekrempelt oder gekämmt darunter zum Absatz bestimmt	t t 1000 DM	* - -	- - -	- - -	- - -
1710 20 210	- Gewaschene, nicht carbonisierte und carbonisierte Wolle, Kämmlinge von Wolle oder feinen Tierhaaren, Kammzüge und Krempelbänder, aus Wolle oder anderen Tierhaaren - Gewaschene Wolle, nicht carbonisiert darunter zum Absatz bestimmt	t t 1000 DM	* - -	- - -	- - -	- - -
1710 20 230	-- Carbonisierte Wolle, weder gekämmt noch gekrempelt darunter zum Absatz bestimmt	t t 1000 DM	* - -	- - -	- - -	- - -
1710 20 250	-- Kämmlinge von Wolle oder feinen Tierhaaren darunter zum Absatz bestimmt	t t 1000 DM	* 1 402 1 402 4 453	1 001 1 001 3 700	1 231 1 231 3 797	4 4 -
1710 20 270	-- Kammzüge und Krempelbänder aus Wolle oder anderen Tierhaaren darunter zum Absatz bestimmt	t t 1000 DM	*	2 2 -
1710 20 300	- Baumwolle, gekrempelt oder gekämmt darunter zum Absatz bestimmt	t t 1000 DM	* - -	- - -	- - -	- - -
1710 20 400	- Flachs, bearbeitet, jedoch nicht versponnen; Werg und Abfälle aus Flachs darunter zum Absatz bestimmt	t t 1000 DM	* . . 424	245 245 641	237 237 698	3 3 -
1710 20 500	- Andere pflanzliche Spinnstoffe (ohne Flachs), bearbeitet, jedoch nicht versponnen; Werg und Abfälle dieser Spinnstoffe darunter zum Absatz bestimmt	t t 1000 DM	* 2 111 2 111 12 574	1 840 1 840 11 516	2 183 2 183 11 150	3 3 -
	Chemiefasern, präpariert zum Spinnen					
1710 30 310	- Synthetische Spinnfasern für die Spinnerei aufbereitet - aus Polyacryl oder Modacryl darunter zum Absatz bestimmt	t t 1000 DM	*	1 1 -
1710 30 390	- - Andere synthetische Spinnfasern darunter zum Absatz bestimmt	t t 1000 DM	*	2 1 -
1710 30 500	- Künstliche Spinnfasern für die Spinnerei aufbereitet darunter zum Absatz bestimmt	t t 1000 DM	* - - -	- - -	- - -	- - -
	Garne aus natürlichen Spinnstoffen					
1710 41 500	Seidengarne, n.A.E. - Seidengarne (ohne Schappeseidengarne oder Bourretteseidengarne) darunter zum Absatz bestimmt	t t 1000 DM	*	1 1 -
1710 41 900	- Schappeseidengarne oder Bourretteseidengarne darunter zum Absatz bestimmt	t t 1000 DM	* - - -	- - -	- - -	- - -
	Wollgarne, n.A.E.					
1710 42 310	- Streichgarne aus Wolle oder feinen Tierhaaren - für Teppiche und Fußbodenbeläge darunter zum Absatz bestimmt	t t 1000 DM	* . 486 6 134	. . 350 4 368	. . 387 4 729	4 3 -
1710 42 321	- - für Gewebe - - mit einem Anteil an Wolle von 85 GHT oder mehr darunter zum Absatz bestimmt	t t 1000 DM	* . 272 .	. . 263 .	. . 266 .	4 2 -
1710 42 323	- - - mit einem Anteil an Wolle von weniger als 85 GHT darunter zum Absatz bestimmt	t t 1000 DM	*	1 1 -
1710 42 331	- - für Maschenware - - mit einem Anteil an Wolle von 85 GHT oder mehr darunter zum Absatz bestimmt	t t 1000 DM	*	1 1 -
1710 42 333	- - - mit einem Anteil an Wolle von weniger als 85 GHT darunter zum Absatz bestimmt	t t 1000 DM	*	1 1 -
1710 42 390	- - für andere Zwecke darunter zum Absatz bestimmt	t t 1000 DM	* - - -	- - -	- - -	- - -

5 Produktion nach Güterarten - Deutschland

Melde-Nr.	Bezeichnung	Einheit	1. VJ 2000	4. VJ 2000	1. VJ 2001	1. VJ 2001 Anzahl Unternehmen
1	2	3	4	5	6	7
1710 42 510	- Kammgarne aus Wolle oder anderen Tierhaaren - - für Teppiche und Fußbodenbeläge darunter zum Absatz bestimmt	t t 1000 DM	* . .	- -	1 1
1710 42 521	- - für Gewebe - - - mit einem Anteil an Wolle von 85 GHT oder mehr darunter zum Absatz bestimmt	t t 1000 DM	* 1 305 1 305 25 562	893 893 18 178	1 208 1 208 25 264	6 6
1710 42 523	- - - mit einem Anteil an Wolle von weniger als 85 GHT darunter zum Absatz bestimmt	t t 1000 DM	* 474 474 7 189	606 606 10 811	718 718 14 135	4 4
1710 42 531	- - für Maschenware - - - mit einem Anteil an Wolle von 85 GHT oder mehr darunter zum Absatz bestimmt	t t 1000 DM	* . 552 12 735	. . 487 12 021	. . 717 15 725	4 4
1710 42 533	- - - mit einem Anteil an Wolle von weniger als 85 GHT darunter zum Absatz bestimmt	t t 1000 DM	*	3 3
1710 42 590	- - für andere Zwecke darunter zum Absatz bestimmt	t t 1000 DM	* - - .	- - .	- - .	- -
1710 43 310	Baumwollgarne, auch gezwirnt (ohne Nähgarne), n.A.E. - aus nicht gekämmten Fasern - - für Teppiche und Fußbodenbeläge darunter zum Absatz bestimmt	t t 1000 DM	*	1 1
1710 43 321	- - für Gewebe - - - mit einem Anteil an Baumwolle von 85 GHT oder mehr darunter zum Absatz bestimmt	t t 1000 DM	* 20 748 14 714 64 243	20 483 13 624 65 277	22 005 15 359 72 541	26 23
1710 43 325	- - - mit einem Anteil an Baumwolle von weniger als 85 GHT, gemischt mit künstlichen Fasern darunter zum Absatz bestimmt	t t 1000 DM	* 227 227 2 424	. . 59 906	93 93 1 269	6 6
1710 43 327	- - - mit einem Anteil an Baumwolle von weniger als 85 GHT, gemischt mit synthetischen Fasern darunter zum Absatz bestimmt	t t 1000 DM	* 2 108 1 105 5 344	1 992 1 094 5 987	2 155 902 4 990	8 7
1710 43 329	- - - mit einem Anteil an Baumwolle von weniger als 85 GHT, gemischt mit sonstigen Fasern darunter zum Absatz bestimmt	t t 1000 DM	* . . .	114 114 911	. . .	3 3
1710 43 331	- - für Maschenware - - - mit einem Anteil an Baumwolle von 85 GHT oder mehr darunter zum Absatz bestimmt	t t 1000 DM	* 1 720 1 720 8 977	2 603 2 603 13 949	1 918 1 918 10 691	6 6
1710 43 335	- - - mit einem Anteil an Baumwolle von weniger als 85 GHT, gemischt mit künstlichen Fasern darunter zum Absatz bestimmt	t t 1000 DM	* 184 184 1 950	83 83 938	288 288 2 375	5 5
1710 43 337	- - - mit einem Anteil an Baumwolle von weniger als 85 GHT, gemischt mit synthetischen Fasern darunter zum Absatz bestimmt	t t 1000 DM	* 47 47 327	54 54 354	63 63 470	5 5
1710 43 339	- - - mit einem Anteil an Baumwolle von weniger als 85 GHT, gemischt mit sonstigen Fasern darunter zum Absatz bestimmt	t t 1000 DM	* - - .	- - .	- - .	- -
1710 43 390	- - für andere Zwecke darunter zum Absatz bestimmt	t t 1000 DM	*	1 1
1710 43 510	- aus gekämmten Fasern - - für Teppiche und Fußbodenbeläge darunter zum Absatz bestimmt	t t 1000 DM	* - - .	- - .	- - .	- -
1710 43 521	- - für Gewebe - - - mit einem Anteil an Baumwolle von 85 GHT oder mehr darunter zum Absatz bestimmt	t t 1000 DM	* 2 048 1 768 19 641	1 881 1 567 21 148	2 148 1 854 22 724	9 9
1710 43 525	- - - mit einem Anteil an Baumwolle von weniger als 85 GHT, gemischt mit künstlichen Fasern darunter zum Absatz bestimmt	t t 1000 DM	*	2 2

5 Produktion nach Güterarten - Deutschland

Melde-Nr.	Bezeichnung	Einheit	1. VJ 2000	4. VJ 2000	1. VJ 2001	1. VJ 2001 Anzahl Unternehmen
1	2	3	4	5	6	7
1710 43 527	- - - mit einem Anteil an Baumwolle von weniger als 85 GHT, gemischt mit synthetischen Fasern darunter zum Absatz bestimmt	t t 1000 DM	* . 2 244	. . 1 197	. . 1 226	6 6
1710 43 529	- - - mit einem Anteil an Baumwolle von weniger als 85 GHT, gemischt mit sonstigen Fasern darunter zum Absatz bestimmt	t t 1000 DM	*	1 1
1710 43 531	- - für Maschenware - - - mit einem Anteil an Baumwolle von 85 GHT oder mehr darunter zum Absatz bestimmt	t t 1000 DM	* . 3 499	. . 3 310	. . 3 084	9 9
1710 43 535	- - - mit einem Anteil an Baumwolle von weniger als 85 GHT, gemischt mit künstlichen Fasern darunter zum Absatz bestimmt	t t 1000 DM	* . 421	. . 165	. . 444	3 3
1710 43 537	- - - mit einem Anteil an Baumwolle von weniger als 85 GHT, gemischt mit synthetischen Fasern darunter zum Absatz bestimmt	t t 1000 DM	*	2 2
1710 43 539	- - - mit einem Anteil an Baumwolle von weniger als 85 GHT, gemischt mit sonstigen Fasern darunter zum Absatz bestimmt	t t 1000 DM	*	- -
1710 43 590	- - für andere Zwecke darunter zum Absatz bestimmt	t t 1000 DM	* . 58	. . 35	. . 59	3 3
1710 44 020	Garne aus Flachs, auch gezwirnt (Leinengarne), n.A.E. - für Gewebe darunter zum Absatz bestimmt	t t 1000 DM	* . 332	. . 373	. . 291	4 4
1710 44 030	- für Maschenware darunter zum Absatz bestimmt	t t 1000 DM	*	1 1
1710 44 090	- für andere Zwecke darunter zum Absatz bestimmt	t t 1000 DM	*	1 1
1710 45 100	Nähgarne u.a. Garne aus natürlichen Spinnstoffen, auch gezwirnt, auch in Aufmachungen für den Einzelverkauf - Seidengarne, Schappeseidengarne und Bourreteseidengarne, i.A.E.; Messinahaar darunter zum Absatz bestimmt	t t 1000 DM	*	1 1
1710 45 303	- Garne aus Wolle oder feinen Tierhaaren, i.A.E. - - Handstrickgarne darunter zum Absatz bestimmt	t t 1000 DM	*	2 2
1710 45 309	- - Andere Garne darunter zum Absatz bestimmt	t t 1000 DM	* . 25	. . 33	. . 22	3 3
1710 45 530	- Nähgarne u.a. Garne aus Baumwolle - - Nähgarne, n.A.E. darunter zum Absatz bestimmt	t t 1000 DM	* . 7	. . 9	. . 8	4 4
1710 45 550	- - Nähgarne, i.A.E. darunter zum Absatz bestimmt	t t 1000 DM	* . 15	. . 16	. . 18	5 5
1710 45 570	- - Garne (ohne Nähgarne), i.A.E. darunter zum Absatz bestimmt	t t 1000 DM	*	1 1
1710 45 700	- Garne aus Flachs (Leinengarne), i.A.E. darunter zum Absatz bestimmt	t t 1000 DM	*	2 2
1710 46 000	Garne aus Jute oder anderen textilen Bastfasern; Garne aus anderen pflanzlichen Spinnstoffen; Papiergarne darunter zum Absatz bestimmt	t t 1000 DM	*	1 1

5 Produktion nach Güterarten - Deutschland

Melde-Nr.	Bezeichnung	Einheit	1. VJ 2000	4. VJ 2000	1. VJ 2001	1. VJ 2001 Anzahl Unternehmen
1	2	3	4	5	6	7
Garne aus Chemiefasern						
Gezwirnte Garne aus synthetischen und künstlichen Filamenten (ohne Nähgarne), n.A.E.						
1710 51 330	- aus synthetischen Filamenten	t	265	.	499	7
	- - aus Nylon oder anderen Polyamidfilamenten	t	265	.	499	7
	darunter zum Absatz bestimmt	1000 DM	3 681	.	7 265	
1710 51 350	- - aus Polyesterfilamenten	t	1 375	1 336	1 279	6
	darunter zum Absatz bestimmt	1000 DM	1 375	1 336	1 279	6
1710 51 370	- - aus anderen synthetischen Filamenten	t	11 172	12 126	13 173	
	darunter zum Absatz bestimmt	1000 DM	.	.	854	4
1710 51 500	- aus künstlichen Filamenten	t	555	516	605	6
	darunter zum Absatz bestimmt	1000 DM	555	516	605	6
Garne aus synthetischen Spinnfasern (ohne Nähgarne), auch gezwirnt, n.A.E.						
1710 52 310	- aus synthetischen Spinnfasern, mit einem Anteil an diesen Spinnfasern von 85 GHT oder mehr	t	.	.	854	4
	- - für Teppiche und Fußbodenbeläge	t	.	.	854	4
1710 52 310	darunter zum Absatz bestimmt	1000 DM	6 449	7 738	8 362	
1710 52 320	- - für Gewebe	t	555	516	605	6
	darunter zum Absatz bestimmt	1000 DM	555	516	605	6
1710 52 330	- - für Maschenware	t	15 369	15 081	14 231	
	darunter zum Absatz bestimmt	1000 DM	15 369	15 081	14 231	
1710 52 390	- - für andere Zwecke	t	555	516	605	6
	darunter zum Absatz bestimmt	1000 DM	555	516	605	6
1710 52 510	- aus Polyester-Spinnfasern, mit einem Anteil von weniger als 85 GHT, mit künstlichen Spinnfasern gemischt	t	9 183	9 199	9 478	9
	- - für Teppiche und Fußbodenbeläge	t	56 059	53 724	54 463	8
1710 52 510	darunter zum Absatz bestimmt	1000 DM	56 059	53 724	54 463	
1710 52 520	- - für Gewebe	t	11 365	11 708	13 675	33
	darunter zum Absatz bestimmt	1000 DM	10 059	9 827	11 687	30
1710 52 530	- - für Maschenware	t	93 784	108 977	123 576	
	darunter zum Absatz bestimmt	1000 DM	93 784	108 977	123 576	
1710 52 590	- - für andere Zwecke	t	1 210	1 074	1 353	11
	darunter zum Absatz bestimmt	1000 DM	26 927	29 263	33 855	11
1710 52 710	- - für andere Zwecke	t	1 365	1 349	.	9
	darunter zum Absatz bestimmt	1000 DM	1 027	963	1 177	9
1710 52 710	- aus Polyester-Spinnfasern, mit einem Anteil von weniger als 85 GHT, mit künstlichen Spinnfasern gemischt	t	10 013	9 787	11 505	
	- - für Teppiche und Fußbodenbeläge	t	.	.	.	1
1710 52 710	darunter zum Absatz bestimmt	1000 DM	.	.	.	-
1710 52 720	- - für Gewebe	t	394	574	534	7
	darunter zum Absatz bestimmt	1000 DM	394	574	534	7
1710 52 730	- - für Maschenware	t	2 423	3 511	3 309	
	darunter zum Absatz bestimmt	1000 DM	2 423	3 511	3 309	
1710 52 790	- - für andere Zwecke	t	.	.	.	1
	darunter zum Absatz bestimmt	1000 DM	182	.	.	1
1710 52 910	- - für andere Zwecke	t	.	.	.	1
	darunter zum Absatz bestimmt	1000 DM	.	.	.	1
1710 52 910	- aus synthetischen Spinnfasern, mit einem Anteil von weniger als 85 GHT, mit Baumwolle gemischt	t	.	.	.	
	- - für Teppiche und Fußbodenbeläge	t	.	.	.	
1710 52 910	darunter zum Absatz bestimmt	1000 DM	.	.	.	
1710 52 920	- - für Gewebe	t	3 763	3 464	3 219	9
	darunter zum Absatz bestimmt	1000 DM	21 045	21 298	22 605	9
1710 52 930	- - für Maschenware	t	.	.	.	6
	darunter zum Absatz bestimmt	1000 DM	4 080	4 315	4 481	6
1710 52 930	- - für andere Zwecke	t	.	.	.	1
	darunter zum Absatz bestimmt	1000 DM	.	.	.	1
1710 52 930	- Andere Garne aus synthetischen Spinnfasern, mit einem Anteil von weniger als 85 GHT, mit anderen Spinnfasern (ohne Wolle) gemischt	t	.	.	.	
	- - für Teppiche und Fußbodenbeläge	t	.	.	.	
1710 52 930	darunter zum Absatz bestimmt	1000 DM	.	.	.	
1710 52 930	- - für Gewebe	t	348	489	473	5
	darunter zum Absatz bestimmt	1000 DM	348	489	473	5
1710 52 930	- - für Maschenware	t	6 164	7 921	7 008	
	darunter zum Absatz bestimmt	1000 DM	6 164	7 921	7 008	
1710 52 930	- - für andere Zwecke	t	95	73	125	4
	darunter zum Absatz bestimmt	1000 DM	95	73	125	4
1710 52 930	- - für andere Zwecke	t	2 239	1 744	2 972	
	darunter zum Absatz bestimmt	1000 DM	2 239	1 744	2 972	

5 Produktion nach Güterarten - Deutschland

Melde-Nr.	Bezeichnung	Einheit	1. VJ 2000	4. VJ 2000	1. VJ 2001	1. VJ 2001 Anzahl Unternehmen
1	2	3	4	5	6	7
1710 52 990	- - für andere Zwecke darunter zum Absatz bestimmt	t 1000 DM	*	1 1
	Garne aus synthetischen Spinnfasern (ohne Nähgarne), mit Wolle oder feinen Tierhaaren gemischt, auch gezwirnt, n.A.E. - mit gekrämpelter Wolle oder feinen Tierhaaren gemischt, mit einem Anteil von weniger als 85 GHT					
1710 53 310	- - für Teppiche und Fußbodenbeläge darunter zum Absatz bestimmt	t 1000 DM	*	- - -	- -
1710 53 320	- - für Gewebe darunter zum Absatz bestimmt	t 1000 DM	* 7 444	. . .	2 2
1710 53 330	- - für Maschenware darunter zum Absatz bestimmt	t 1000 DM	* 186 186 3 359	169 169 3 106	. . .	1 1
1710 53 390	- - für andere Zwecke darunter zum Absatz bestimmt	t 1000 DM	* - -	- - -	- - -	- -
	- mit gekämmter Wolle oder feinen Tierhaaren gemischt, mit einem Anteil von weniger als 85 GHT					
1710 53 510	- - für Teppiche und Fußbodenbeläge darunter zum Absatz bestimmt	t 1000 DM	* - -	- - -	- - -	- -
1710 53 520	- - für Gewebe darunter zum Absatz bestimmt	t 1000 DM	* 1 589 1 589 23 934	1 583 1 583 24 846	1 658 1 658 24 642	6 6
1710 53 530	- - für Maschenware darunter zum Absatz bestimmt	t 1000 DM	* . 208 3 164	. . 96 1 734	. . 40 623	3 3
1710 53 590	- - für andere Zwecke darunter zum Absatz bestimmt	t 1000 DM	* - -	- - -	- - -	- -
	Garne aus künstlichen Spinnfasern (ohne Nähgarne), auch gezwirnt, n.A.E.					
1710 54 010	- für Teppiche und Fußbodenbeläge darunter zum Absatz bestimmt	t 1000 DM	* - -	- - -	- - -	- -
1710 54 020	- für Gewebe darunter zum Absatz bestimmt	t 1000 DM	* 4 426 2 943 20 058	3 859 2 402 17 771	3 768 2 466 17 017	19 18
1710 54 030	- für Maschenware darunter zum Absatz bestimmt	t 1000 DM	* 149 . 817	. . 252 1 399	. . 403 2 466	5 4
1710 54 090	- für andere Zwecke darunter zum Absatz bestimmt	t 1000 DM	*	2 2
	Nähgarne u.a. Garne aus Chemiefasern, auch in Aufmachung für den Einzelverkauf - Nähgarne aus synthetischen oder künstlichen Filamenten - Nähgarne, n.A.E.					
1710 55 130	- - Nähgarne, n.A.E. darunter zum Absatz bestimmt	t 1000 DM	* 904 904 44 277	756 756 36 147	805 805 36 688	8 8
1710 55 150	- - Nähgarne, i.A.E. darunter zum Absatz bestimmt	t 1000 DM	* 32 32 3 177	37 37 3 786	35 35 3 597	4 4
1710 55 300	- Garne aus synthetischen oder künstlichen Filamenten (ohne Nähgarne), i.A.E. darunter zum Absatz bestimmt	t 1000 DM	* - -	- - -	- - -	- -
	- Nähgarne aus synthetischen oder künstlichen Spinnfasern - Nähgarne, n.A.E.					
1710 55 530	- - Nähgarne, n.A.E. darunter zum Absatz bestimmt	t 1000 DM	* 829 829 30 200	878 878 33 358	1 022 1 022 34 106	4 4
1710 55 550	- - Nähgarne, i.A.E. darunter zum Absatz bestimmt	t 1000 DM	*	2 2
1710 55 700	- Garne aus synthetischen oder künstlichen Spinnfasern (ohne Nähgarne), i.A.E. darunter zum Absatz bestimmt	t 1000 DM	*	2 2

5 Produktion nach Güterarten - Deutschland

Melde-Nr.	Bezeichnung	Einheit	1. VJ 2000	4. VJ 2000	1. VJ 2001	1. VJ 2001 Anzahl Unternehmen
1	2	3	4	5	6	7
	Spinnstoff- und Garnabfälle (ohne Chemiefaserabfälle), Reißspinnstoff					
1710 61 000	Abfälle von Seide (einschl. nicht abhaspelbarer Kokons), Garnabfälle und Reißspinnstoff, weder gekrempt noch gekämmt	t 1000 DM	-	-	-	-
1710 62 000	Abfälle von Wolle oder Tierhaaren (einschl. Garnabfällen) (ohne Reißspinnstoff)	t 1000 DM	.	.	.	1
1710 63 000	Reißspinnstoff aus Wolle oder Tierhaaren	t 1000 DM	-	-	-	-
1710 64 000	Garnabfälle aus Baumwolle (ohne Reißspinnstoff)	t 1000 DM	-	-	-	-
1710 65 000	Reißspinnstoff u.a. Abfälle aus Baumwolle (ohne Garnabfälle)	t 1000 DM	.	.	.	2
	Gewebe					
	Gewebe aus natürlichen Spinnstoffen (ohne Baumwolle)					
1720 10 100	- Gewebe aus Seide, Schappeseide oder Bourrette-seide	t 1000 m2 t 1000 m2 1000 DM	* * 35 310 35 310 8 185	29 245 29 245 6 216	32 267 32 267 6 463	5 5
	darunter zum Absatz bestimmt					
	- Streichgarngewebe aus Wolle oder Tierhaaren					
1720 10 222	- - für Bekleidung - - - Herrenoberbekleidungsstoff	t 1000 m2 t 1000 m2 1000 DM	* *	2 2
	darunter zum Absatz bestimmt					
1720 10 223	- - - Damenoberbekleidungsstoff	t 1000 m2 t 1000 m2 1000 DM	* * 313 1 466 313 1 466 9 294	221 1 071 221 1 071 4 557	322 1 554 322 1 554 10 089	4 4
	darunter zum Absatz bestimmt					
1720 10 229	- - - Anderer Bekleidungsstoff	t 1000 m2 t 1000 m2 1000 DM	* *	- - - - -	- - - -	- -
	darunter zum Absatz bestimmt					
	- - für Heim- und Haushaltstextilien					
1720 10 253	- - - Schlaf- und Reisedeckenstoff	t 1000 m2 t 1000 m2 1000 DM	* *	1 -
	darunter zum Absatz bestimmt					
1720 10 259	- - - Anderer Heim- und Haushaltstextilienstoff	t 1000 m2 t 1000 m2 1000 DM	* *	5 5
	darunter zum Absatz bestimmt					
1720 10 290	- - für technischen und industriellen Bedarf	t 1000 m2 t 1000 m2 1000 DM	* *	- - - -	- - -	- -
	darunter zum Absatz bestimmt					
	- Kammgarngewebe aus Wolle oder anderen Tierhaaren					
1720 10 322	- - für Bekleidung - - - Herrenoberbekleidungsstoff	t 1000 m2 t 1000 m2 1000 DM	* * 1 229 5 007 1 229 5 007 63 932	1 360 5 468 1 360 5 468 71 913	1 130 4 591 1 130 4 591 60 356	12 12
	darunter zum Absatz bestimmt					
1720 10 323	- - - Damenoberbekleidungsstoff	t 1000 m2 t 1000 m2 1000 DM	* * . . 907 3 821 47 855 1 463 6 040 71 349 1 355 5 875 67 877	12 11
	darunter zum Absatz bestimmt					
1720 10 329	- - - Anderer Bekleidungsstoff	t 1000 m2 t 1000 m2 1000 DM	* *	2 1
	darunter zum Absatz bestimmt					
1720 10 350	- - für Heim- und Haushaltstextilien	t 1000 m2 t 1000 m2 1000 DM	* * 93 344 93 344 3 952	98 309 98 309 3 838	103 378 103 378 4 009	5 5
	darunter zum Absatz bestimmt					

5 Produktion nach Güterarten - Deutschland

Melde-Nr.	Bezeichnung	Einheit	1. VJ 2000	4. VJ 2000	1. VJ 2001	1. VJ 2001 Anzahl Unternehmen
1	2	3	4	5	6	7
1720 10 390	- - für technischen und industriellen Bedarf	t 1000 m2	* *	2
	darunter zum Absatz bestimmt	t 1000 m2 1000 DM	2
	- Gewebe aus Flachs (Leinengewebe), mit einem Anteil an Flachs von 85 GHT oder mehr					
1720 10 420	- - für Bekleidung	t 1000 m2	* *	1
	darunter zum Absatz bestimmt	t 1000 m2 1000 DM	1
1720 10 450	- - für Heim- und Haushaltstextilien	t 1000 m2	* *	3
	darunter zum Absatz bestimmt	t 1000 m2 1000 DM	3
1720 10 490	- - für technischen und industriellen Bedarf	t 1000 m2	* *	2
	darunter zum Absatz bestimmt	t 1000 m2 1000 DM	2
	- Gewebe aus Flachs (Leinengewebe), mit einem Anteil an Flachs von weniger als 85 GHT, gemischt mit Baumwolle					
1720 10 520	- - für Bekleidung	t 1000 m2	* *	39 219
	darunter zum Absatz bestimmt	t 1000 m2 1000 DM	39 219 652
1720 10 550	- - für Heim- und Haushaltstextilien	t 1000 m2	* *	10 41	8 30	. .
	darunter zum Absatz bestimmt	t 1000 m2 1000 DM
1720 10 590	- - für technischen und industriellen Bedarf	t 1000 m2	* *
	darunter zum Absatz bestimmt	t 1000 m2 1000 DM
	- Gewebe aus Flachs (Leinengewebe), mit einem Anteil an Flachs von weniger als 85 GHT, gemischt mit anderen Spinnstoffen					
1720 10 620	- - für Bekleidung	t 1000 m2	* *	36 206	18 105	13 79
	darunter zum Absatz bestimmt	t 1000 m2 1000 DM
1720 10 650	- - für Heim- und Haushaltstextilien	t 1000 m2	* *	34 135	21 82	14 57
	darunter zum Absatz bestimmt	t 1000 m2 1000 DM
1720 10 690	- - für technischen und industriellen Bedarf	t 1000 m2	* *
	darunter zum Absatz bestimmt	t 1000 m2 1000 DM
1720 10 700	- Gewebe aus Jute oder anderen textilen Bastfasern	t 1000 m2	* *	1 160 6 914	1 241 7 360	1 070 6 292
	darunter zum Absatz bestimmt	t 1000 m2 1000 DM
1720 10 900	- Gewebe aus anderen pflanzlichen Spinnstoffen oder aus Papiergarnen	t 1000 m2	* *
	darunter zum Absatz bestimmt	t 1000 m2 1000 DM
	Baumwollgewebe					
	- rohgewebt, mit einem Quadratmetergewicht von 200 g oder weniger (ohne Verbandmull)					
1720 20 110	- - Hemden- und Blusenstoff	t 1000 m2	* *	1 530 7 651	1 745 8 320	1 677 7 167
	darunter zum Absatz bestimmt	t 1000 m2 1000 DM
	- - für andere Bekleidung					
1720 20 122	- - - Herrenoberbekleidungsstoff	t 1000 m2	* *	360 1 530	401 1 727	421 1 743
	darunter zum Absatz bestimmt	t 1000 m2 1000 DM

5 Produktion nach Güterarten - Deutschland

Melde-Nr.	Bezeichnung	Einheit	1. VJ 2000	4. VJ 2000	1. VJ 2001	1. VJ 2001 Anzahl Unternehmen	
1	2	3	4	5	6	7	
1720 20 123	- - - Damenoberbekleidungsstoff	t	*	355	294	293	6
	darunter zum Absatz bestimmt	1000 m2	*	1 995	1 646	1 626	
		t		355	294	293	6
		1000 m2		1 995	1 646	1 626	
		1000 DM		4 957	4 373	4 405	
1720 20 127	- - - Einlagestoff für Bekleidung und Wäsche	t	*	26	.	.	2
	darunter zum Absatz bestimmt	1000 m2	*	314	.	.	
		t		26	.	.	2
		1000 m2		314	.	.	
		1000 DM		.	.	.	
1720 20 129	- - - Anderer Bekleidungsstoff	t	*	1 307	1 490	1 392	8
	darunter zum Absatz bestimmt	1000 m2	*	6 565	7 235	6 185	
		t		1 307	1 490	1 392	8
		1000 m2		6 565	7 235	6 185	
		1000 DM		17 058	19 589	19 124	
1720 20 133	- - für Haushaltstextilien	t	*	.	.	.	
	- - - Inlett- und Einschüttstoff	1000 m2	*	.	.	.	3
	darunter zum Absatz bestimmt	t		99	85	76	
		1000 m2		639	544	486	3
		1000 DM		3 958	3 394	3 003	
1720 20 135	- - - Steppdecken-Oberstoff	t	*	352	560	679	4
	darunter zum Absatz bestimmt	1000 m2	*	.	4 017	4 884	
		t		1 283	.	.	4
		1000 m2		2 808	.	.	
1720 20 139	- - - Anderer Haushaltstextilienstoff	t	*	7 598	6 002	7 490	20
	darunter zum Absatz bestimmt	1000 m2	*	36 666	34 700	34 000	
		t		921	902	946	13
		1000 m2		6 053	4 998	5 591	
		1000 DM		13 407	13 003	13 593	
1720 20 153	- - für Heimtextilien	t	*	-	-	-	-
	- - - Möbelstoff (flachgewebt)	1000 m2	*	-	-	-	-
	darunter zum Absatz bestimmt	t		-	-	-	-
		1000 m2		-	-	-	-
		1000 DM		-	-	-	-
1720 20 155	- - - Dekorationsstoff	t	*	155	127	136	5
	darunter zum Absatz bestimmt	1000 m2	*	1 219	1 139	1 203	
		t		155	127	136	5
		1000 m2		1 219	1 139	1 203	
		1000 DM		3 874	3 551	3 778	
1720 20 159	- - - Anderer Heimtextilienstoff	t	*	.	.	.	1
	darunter zum Absatz bestimmt	1000 m2	*	.	.	.	
		t		1 078	.	.	1
		1000 m2		.	.	.	
		1000 DM		.	.	.	
1720 20 190	- - für technischen und industriellen Bedarf	t	*	.	.	.	18
	darunter zum Absatz bestimmt	1000 m2	*	.	.	.	18
		t		2 900	3 053	3 153	
		1000 m2		17 335	17 358	18 061	
		1000 DM		33 577	33 968	34 819	
1720 20 200	- Verbandmull	t	*	.	.	.	2
		1000 m2	*	.	.	.	
		1000 DM		.	.	.	
	- buntgewebt, mit einem Quadratmetergewicht von 200 g oder weniger	t	*	.	.	.	
1720 20 310	- - Hemden- und Blusenstoff	t	*	602	750	710	4
	darunter zum Absatz bestimmt	1000 m2	*	5 042	6 446	6 060	
		t		602	750	710	4
		1000 m2		5 042	6 446	6 060	
		1000 DM		.	26 705	25 633	
1720 20 322	- - für andere Bekleidung	t	*	.	.	.	2
	- - - Herrenoberbekleidungsstoff	1000 m2	*	.	.	.	
	darunter zum Absatz bestimmt	t		.	.	.	2
		1000 m2		.	.	.	
		1000 DM		.	.	.	
1720 20 323	- - - Damenoberbekleidungsstoff	t	*	.	195	130	4
	darunter zum Absatz bestimmt	1000 m2	*	.	1 652	1 087	
		t		.	195	130	4
		1000 m2		.	1 652	1 087	
		1000 DM		.	9 001	5 855	
1720 20 329	- - - Anderer Bekleidungsstoff	t	*	.	.	.	2
	darunter zum Absatz bestimmt	1000 m2	*	.	.	.	
		t		.	.	.	2
		1000 m2		.	.	.	
		1000 DM		.	.	.	
1720 20 330	- - für Haushaltstextilien	t	*	.	.	.	4
	darunter zum Absatz bestimmt	1000 m2	*	1 089	.	947	
		t		.	.	.	1
		1000 m2		.	.	.	
		1000 DM		.	.	.	

5 Produktion nach Güterarten - Deutschland

Melde-Nr.	Bezeichnung	Einheit	1. VJ 2000	4. VJ 2000	1. VJ 2001	1. VJ 2001 Anzahl Unternehmen
1	2	3	4	5	6	7
1720 20 350	- - für Heimtextilien	t	*	.	.	1
	darunter zum Absatz bestimmt	1000 m2	*	.	.	1
		t	.	.	.	
		1000 m2	.	.	.	
		1000 DM	.	.	.	
1720 20 395	- - für technischen und industriellen Bedarf	t	*	191	288	3
	- - - Matratzendrell	1000 m2	*	992	1 067	
	darunter zum Absatz bestimmt	t	.	191	288	3
		1000 m2	.	992	1 067	
		1000 DM	3 217	3 341	4 530	
1720 20 399	- - - Anderer technischer Stoff	t	*	.	-	-
	darunter zum Absatz bestimmt	1000 m2	*	.	-	-
		t	.	.	-	
		1000 m2	.	.	-	
		1000 DM	.	.	-	
	- rohgewebt (ohne Denim), mit einem Quadratmetergewicht von mehr als 200 g					
1720 20 422	- - für Bekleidung	t	*	562	500	6
	- - - Herrenoberbekleidungsstoff	1000 m2	*	2 149	2 023	
	darunter zum Absatz bestimmt	t	.	562	500	6
		1000 m2	.	2 149	2 023	
		1000 DM	16 408	18 450	14 894	
1720 20 423	- - - Damenoberbekleidungsstoff	t	*	479	323	5
	darunter zum Absatz bestimmt	1000 m2	*	1 785	1 413	
		t	.	479	323	5
		1000 m2	.	1 785	1 413	
		1000 DM	5 717	5 048	6 133	
1720 20 427	- - - Einlagestoff	t	*	-	-	-
	darunter zum Absatz bestimmt	1000 m2	*	-	-	-
		t	.	-	-	
		1000 m2	.	-	-	
		1000 DM	.	-	-	
1720 20 429	- - - Anderer Bekleidungs- und Bekleidungszubehörstoff	t	*	.	.	9
	darunter zum Absatz bestimmt	1000 m2	*	.	.	8
		t	.	12 939	15 439	
		1000 m2	.	28 383	35 123	
		1000 DM	35 453	38 508	38 490	
1720 20 430	- - für Haushaltstextilien	t	*	520	560	7
	darunter zum Absatz bestimmt	1000 m2	*	2 286	2 711	
		t	.	466	497	7
		1000 m2	.	2 051	2 544	
		1000 DM	4 704	4 667	4 054	
1720 20 453	- - für Heimtextilien	t	*	.	.	2
	- - - Möbelstoff	1000 m2	*	.	.	2
	darunter zum Absatz bestimmt	t	.	.	.	
		1000 m2	.	.	.	
		1000 DM	.	.	.	
1720 20 455	- - - Dekorationsstoff	t	*	447	434	6
	darunter zum Absatz bestimmt	1000 m2	*	2 182	2 183	6
		t	.	447	434	
		1000 m2	.	2 182	2 183	
		1000 DM	5 758	5 199	4 932	
1720 20 457	- - - Schlaf- und Reisedeckenstoff	t	*	513	591	4
	darunter zum Absatz bestimmt	1000 m2	*	1 483	2 707	
		t	.	.	.	1
		1000 m2	.	.	.	
		1000 DM	.	.	.	
1720 20 459	- - - Anderer Heimtextilienstoff	t	*	.	.	4
	darunter zum Absatz bestimmt	1000 m2	*	.	.	4
		t	.	327	306	
		1000 m2	.	1 460	1 372	
		1000 DM	8 433	7 424	9 661	
1720 20 491	- - für technischen und industriellen Bedarf	t	*	.	.	1
	- - - Markisenstoff	1000 m2	*	.	.	1
	darunter zum Absatz bestimmt	t	.	.	.	
		1000 m2	.	.	.	
		1000 DM	.	.	.	
1720 20 497	- - - Futterstoff für Täschnerwaren	t	*	-	-	-
	darunter zum Absatz bestimmt	1000 m2	*	-	-	-
		t	.	-	-	
		1000 m2	.	-	-	
		1000 DM	.	-	-	
1720 20 499	- - - Anderer technischer Stoff	t	*	.	1 553	15
	darunter zum Absatz bestimmt	1000 m2	*	.	.	15
		t	.	1 524	1 585	
		1000 m2	.	6 506	6 679	
		1000 DM	18 883	18 052	18 320	

5 Produktion nach Güterarten - Deutschland

Melde-Nr.	Bezeichnung	Einheit	1. VJ 2000	4. VJ 2000	1. VJ 2001	1. VJ 2001 Anzahl Unternehmen
1	2	3	4	5	6	7
1720 20 520	- buntgewebt (ohne Denim), mit einem Quadratmetergewicht von mehr als 200 g - - für Bekleidung (ohne Denim)	t 1000 m2	* 23 97	4
	darunter zum Absatz bestimmt	t 1000 m2 1000 DM	. . .	45 162 1 284	21 75 649	3
1720 20 530	- - für Haushaltstextilien	t 1000 m2	* 16 46	15 47	. .	1
	darunter zum Absatz bestimmt	t 1000 m2 1000 DM	1
1720 20 553	- - für Heimtextilien - - - Möbelstoff	t 1000 m2	* 251 633	234 564	220 537	7
	darunter zum Absatz bestimmt	t 1000 m2 1000 DM	251 633 11 030	234 564 10 757	220 537 9 749	7
1720 20 555	- - - Dekorationsstoff	t 1000 m2	*	1
	darunter zum Absatz bestimmt	t 1000 m2 1000 DM	1
1720 20 557	- - - Schlaf- und Reisedeckenstoff	t 1000 m2	*	1
	darunter zum Absatz bestimmt	t 1000 m2 1000 DM	-
1720 20 559	- - - Anderer Heimtextilienstoff	t 1000 m2	*	2
	darunter zum Absatz bestimmt	t 1000 m2 1000 DM	2
1720 20 590	- - für technischen und industriellen Bedarf	t 1000 m2	* 298 1 351	200 901	277 1 277	4
	darunter zum Absatz bestimmt	t 1000 m2 1000 DM	298 1 351 4 650	200 901 3 124	277 1 277 3 763	4
1720 20 600	- Denim	t 1000 m2	*	568 1 709	3
	darunter zum Absatz bestimmt	t 1000 m2 1000 DM	568 1 709 11 559	3
Gewebe aus Chemiefasern						
Gewebe aus synthetischen oder künstlichen Filamenten						
- aus hochfesten Garnen und aus Streifen aus synthetischen oder künstlichen Filamenten (ohne Cord- und Wulstgewebe für Bereifungen)						
1720 31 303	- - aus hochfesten Garnen	t 1000 m2	* 3 600 22 443	3 610 21 108	3 615 20 168	7
	darunter zum Absatz bestimmt	t 1000 m2 1000 DM	3 600 22 443 52 155	3 610 21 108 50 623	3 615 20 168 52 449	7
1720 31 305	- - aus Streifen	t 1000 m2	*	1
	darunter zum Absatz bestimmt	t 1000 m2 1000 DM	1
- aus synthetischen Filamenten (ohne Gewebe aus hochfesten Garnen und aus Streifen)						
- - für Bekleidung						
1720 31 522	- - - Herrenoberbekleidungsstoff	t 1000 m2	*	1
	darunter zum Absatz bestimmt	t 1000 m2 1000 DM	1
1720 31 523	- - - Damenoberbekleidungsstoff	t 1000 m2	* 1 086 6 915	945 6 202	773 6 036	7
	darunter zum Absatz bestimmt	t 1000 m2 1000 DM	1 086 6 915 18 499	945 6 202 13 471	773 6 036 17 933	7
1720 31 524	- - - Krawatten- und Schalstoff	t 1000 m2	* 178 1 283	163 1 239	157 1 208	4
	darunter zum Absatz bestimmt	t 1000 m2 1000 DM	178 1 283 16 769	163 1 239 16 432	157 1 208 15 846	4
1720 31 525	- - - Futterstoff	t 1000 m2	* 525 5 051	538 4 722	800 8 109	9
	darunter zum Absatz bestimmt	t 1000 m2 1000 DM	525 5 051 12 772	538 4 722 10 506	800 8 109 13 079	9

5 Produktion nach Güterarten - Deutschland

Melde-Nr.	Bezeichnung	Einheit	1. VJ 2000	4. VJ 2000	1. VJ 2001	1. VJ 2001 Anzahl Unternehmen
1	2	3	4	5	6	7
1720 31 529	- - - Anderer Bekleidungsstoff	t	*	.	.	2
	darunter zum Absatz bestimmt	1000 m2	*	.	.	2
		t	.	.	.	
		1000 m2	.	.	.	
		1000 DM	.	.	.	
1720 31 540	- - für Gardinen und Wandbehänge	t	*	.	.	11
	darunter zum Absatz bestimmt	1000 m2	*	.	.	11
		t	1 016	981	1 052	
		1000 m2	8 327	7 493	7 812	
		1000 DM	43 212	37 840	45 129	
1720 31 550	- - für andere Heim- und Haushaltstextilien	t	*	.	.	4
	darunter zum Absatz bestimmt	1000 m2	*	.	.	3
		t	247	179	208	
		1000 m2	1 468	1 188	1 384	
		1000 DM	6 845	5 629	6 797	
1720 31 590	- - für technischen und industriellen Bedarf	t	*	8 654	7 583	19
	darunter zum Absatz bestimmt	1000 m2	*	28 839	27 353	19
		t	8 654	7 583	9 755	
		1000 m2	28 839	27 353	31 424	
		1000 DM	146 403	139 639	160 428	
	- aus künstlichen Filamenten (ohne Gewebe aus hochfesten Garnen und aus Streifen)					
	- für Bekleidung					
1720 31 722	- - - Herrenoberbekleidungsstoff	t	*	-	-	-
	darunter zum Absatz bestimmt	1000 m2	*	-	-	-
		t	-	-	-	
		1000 m2	-	-	-	
		1000 DM	-	-	-	
1720 31 723	- - - Damenoberbekleidungsstoff	t	*	390	483	4
	darunter zum Absatz bestimmt	1000 m2	*	5 270	6 568	4
		t	390	483	497	
		1000 m2	5 270	6 568	6 958	
		1000 DM	15 620	18 739	18 544	
1720 31 724	- - - Krawatten- und Schalstoff	t	*	.	-	-
	darunter zum Absatz bestimmt	1000 m2	*	.	-	-
		t	.	-	-	
		1000 m2	.	-	-	
		1000 DM	.	-	-	
1720 31 725	- - - Futterstoff	t	*	1 016	1 165	5
	darunter zum Absatz bestimmt	1000 m2	*	12 987	15 663	5
		t	1 016	1 165	1 221	
		1000 m2	12 987	15 663	16 040	
		1000 DM	36 683	43 196	45 547	
1720 31 729	- - - Anderer Bekleidungsstoff	t	*	.	.	1
	darunter zum Absatz bestimmt	1000 m2	*	.	.	1
		t	.	.	.	
		1000 m2	.	.	.	
		1000 DM	.	.	.	
	- für Heim- und Haushaltstextilien					
1720 31 755	- - - Dekorationsstoff	t	*	.	.	1
	darunter zum Absatz bestimmt	1000 m2	*	.	.	1
		t	.	.	.	
		1000 m2	.	.	.	
		1000 DM	.	.	.	
1720 31 759	- - - Anderer Heimtextilienstoff	t	*	-	-	-
	darunter zum Absatz bestimmt	1000 m2	*	-	-	-
		t	-	-	-	
		1000 m2	-	-	-	
		1000 DM	-	-	-	
1720 31 790	- - für technischen und industriellen Bedarf	t	*	408	343	3
	darunter zum Absatz bestimmt	1000 m2	*	1 445	1 332	3
		t	408	343	361	
		1000 m2	1 445	1 332	1 097	
		1000 DM	5 904	6 114	5 584	
	Gewebe aus synthetischen Spinnfasern					
	- mit einem Anteil an diesen Spinnfasern von 85 GHT oder mehr					
	- für Bekleidung					
1720 32 122	- - - Herrenoberbekleidungsstoff	t	*	.	.	1
	darunter zum Absatz bestimmt	1000 m2	*	.	.	1
		t	.	.	.	
		1000 m2	.	.	.	
		1000 DM	.	.	.	
1720 32 123	- - - Damenoberbekleidungsstoff	t	*	.	.	6
	darunter zum Absatz bestimmt	1000 m2	*	.	.	6
		t	.	.	.	
		1000 m2	.	.	.	
		1000 DM	.	9 230	.	
1720 32 127	- - - Einlagestoff für Bekleidung und Wäsche	t	*	-	-	-
	darunter zum Absatz bestimmt	1000 m2	*	-	-	-
		t	-	-	-	
		1000 m2	-	-	-	
		1000 DM	-	-	-	

5 Produktion nach Güterarten - Deutschland

Melde-Nr.	Bezeichnung	Einheit	1. VJ 2000	4. VJ 2000	1. VJ 2001	1. VJ 2001 Anzahl Unternehmen
1	2	3	4	5	6	7
1720 32 129	- - - Anderer Bekleidungsstoff	t	*	.	.	4
	darunter zum Absatz bestimmt	1000 m2	*	.	.	3
		t		189	121	
		1000 m2		762	479	
		1000 DM		.	.	
1720 32 130	- - für Haushaltstextilien	t	*	.	.	2
	darunter zum Absatz bestimmt	1000 m2	*	.	.	2
		t		.	.	
		1000 m2		.	.	
		1000 DM		.	.	
1720 32 140	- - für Gardinen und Dekorationsstoff	t	*	2 615	2 230	20
	darunter zum Absatz bestimmt	1000 m2	*	.	18 668	22 168
		t		2 587	2 205	19
		1000 m2		20 582	18 462	21 955
		1000 DM		71 618	68 174	84 267
1720 32 153	- - für andere Heimtextilien	t	*	1 081	1 099	10
	- - - Möbelstoff	1000 m2	*	3 031	3 139	3 280
	darunter zum Absatz bestimmt	t		1 081	1 099	10
		1000 m2		3 031	3 139	3 280
		1000 DM		36 692	37 861	39 341
1720 32 157	- - - Schlaf- und Reisedeckenstoff	t	*	.	.	3
	darunter zum Absatz bestimmt	1000 m2	*	.	.	-
		t		-	-	-
		1000 m2		-	-	-
		1000 DM		-	-	-
1720 32 159	- - - Anderer Heimtextilienstoff (ohne Gardinen- und Dekorationsstoff)	t	*	.	.	4
	darunter zum Absatz bestimmt	1000 m2	*	.	.	3
		t		.	.	
		1000 m2		.	.	
		1000 DM		.	35 626	
1720 32 191	- - für technischen und industriellen Bedarf	t	*	.	.	1
	- - - Markisenstoff	1000 m2	*	.	.	1
	darunter zum Absatz bestimmt	t		.	.	
		1000 m2		.	.	
		1000 DM		.	.	
1720 32 199	- - - Anderer technischer Stoff	t	*	.	780	11
	darunter zum Absatz bestimmt	1000 m2	*	.	3 770	
		t		968	780	11
		1000 m2		4 436	3 770	4 349
		1000 DM		18 786	17 457	18 846
	- mit einem Anteil an diesen Spinnfasern von weniger als 85 GHT, mit Baumwolle gemischt, rohgewebt					
1720 32 210	- - Hemden- und Blusenstoff	t	*	.	.	3
	darunter zum Absatz bestimmt	1000 m2	*	.	.	3
		t		.	.	
		1000 m2		.	.	
		1000 DM		.	3 766	
1720 32 222	- - für andere Bekleidung	t	*	.	.	2
	- - - Herrenoberbekleidungsstoff	1000 m2	*	.	.	2
	darunter zum Absatz bestimmt	t		.	.	
		1000 m2		.	.	
		1000 DM		.	.	
1720 32 223	- - - Damenoberbekleidungsstoff	t	*	628	958	5
	darunter zum Absatz bestimmt	1000 m2	*	3 140	4 706	4 243
		t		628	958	844
		1000 m2		3 140	4 706	4 243
		1000 DM		7 764	9 634	9 765
1720 32 227	- - - Einlagestoff	t	*	-	-	-
	darunter zum Absatz bestimmt	1000 m2	*	-	-	-
		t		-	-	-
		1000 m2		-	-	-
		1000 DM		-	-	-
1720 32 229	- - - Anderer Bekleidungsstoff	t	*	.	205	3
	darunter zum Absatz bestimmt	1000 m2	*	.	872	1 020
		t		.	205	247
		1000 m2		.	872	1 020
		1000 DM		.	2 610	2 984
1720 32 230	- - für Haushaltstextilien	t	*	.	.	1
	darunter zum Absatz bestimmt	1000 m2	*	.	.	1
		t		.	.	
		1000 m2		.	.	
		1000 DM		.	.	
1720 32 253	- - für Heimtextilien	t	*	-	-	-
	- - - Möbelstoff	1000 m2	*	-	-	-
	darunter zum Absatz bestimmt	t		-	-	-
		1000 m2		-	-	-
		1000 DM		-	-	-

5 Produktion nach Güterarten - Deutschland

Melde-Nr.	Bezeichnung	Einheit	1. VJ 2000	4. VJ 2000	1. VJ 2001	1. VJ 2001 Anzahl Unternehmen
1	2	3	4	5	6	7
1720 32 255	- - - Dekorationsstoff	t	*	.	.	3
	darunter zum Absatz bestimmt	1000 m2	*	.	.	3
		t	.	.	.	
		1000 m2	.	.	.	
		1000 DM	.	.	.	
1720 32 257	- - - Schlaf- und Reisedeckenstoff	t	*	.	.	1
	darunter zum Absatz bestimmt	1000 m2	*	.	.	-
		t	-	-	-	
		1000 m2	-	-	-	
		1000 DM	-	-	-	
1720 32 259	- - - Anderer Heimtextilienstoff	t	*	.	.	-
	darunter zum Absatz bestimmt	1000 m2	*	.	.	-
		t	.	.	.	
		1000 m2	.	.	.	
		1000 DM	.	.	.	
1720 32 290	- - für technischen und industriellen Bedarf	t	*	.	.	9
	darunter zum Absatz bestimmt	1000 m2	*	.	.	9
		t	1 275	1 406	1 374	
		1000 m2	6 567	6 776	7 163	
		1000 DM	22 519	24 688	25 077	
	- mit einem Anteil an diesen Spinnfasern von weniger als 85 GHT, mit Baumwolle gemischt, buntgewebt					
1720 32 310	- - Hemden- und Blusenstoff	t	*	-	.	1
	darunter zum Absatz bestimmt	1000 m2	*	-	.	1
		t	-	.	.	
		1000 m2	-	.	.	
		1000 DM	-	.	.	
1720 32 322	- - für andere Bekleidung	t	*	-	.	-
	darunter zum Absatz bestimmt	1000 m2	*	-	.	-
		t	-	.	.	
		1000 m2	-	.	.	
		1000 DM	-	.	.	
1720 32 323	- - - Damenoberbekleidungsstoff	t	*	-	-	-
	darunter zum Absatz bestimmt	1000 m2	*	-	-	-
		t	-	-	-	
		1000 m2	-	-	-	
		1000 DM	-	-	-	
1720 32 329	- - - Anderer Bekleidungsstoff	t	*	.	.	2
	darunter zum Absatz bestimmt	1000 m2	*	.	.	2
		t	.	.	.	
		1000 m2	.	.	.	
		1000 DM	.	.	.	
1720 32 330	- - für Haushaltstextilien	t	*	-	-	-
	darunter zum Absatz bestimmt	1000 m2	*	-	-	-
		t	-	-	-	
		1000 m2	-	-	-	
		1000 DM	-	-	-	
1720 32 353	- - für Heimtextilien	t	*	.	.	3
	darunter zum Absatz bestimmt	1000 m2	*	.	.	3
		t	.	.	.	
		1000 m2	.	.	.	
		1000 DM	.	.	.	
1720 32 355	- - - Dekorationsstoff	t	*	.	.	6
	darunter zum Absatz bestimmt	1000 m2	*	.	.	6
		t	227	185	189	
		1000 m2	1 066	869	892	
		1000 DM	10 544	8 735	8 693	
1720 32 359	- - - Anderer Heimtextilienstoff	t	*	.	.	1
	darunter zum Absatz bestimmt	1000 m2	*	.	.	-
		t	-	-	-	
		1000 m2	-	-	-	
		1000 DM	-	-	-	
1720 32 390	- - für technischen und industriellen Bedarf	t	*	.	.	1
	darunter zum Absatz bestimmt	1000 m2	*	.	.	1
		t	.	.	.	
		1000 m2	.	.	.	
		1000 DM	.	.	.	
	- mit gekrempelter Wolle oder feinen Tierhaaren gemischt					
1720 32 422	- - für Bekleidung	t	*	-	-	-
	darunter zum Absatz bestimmt	1000 m2	*	-	-	-
		t	-	-	-	
		1000 m2	-	-	-	
		1000 DM	-	-	-	
1720 32 423	- - - Damenoberbekleidungsstoff	t	*	.	.	2
	darunter zum Absatz bestimmt	1000 m2	*	.	.	2
		t	.	.	.	
		1000 m2	.	.	.	
		1000 DM	.	.	.	

5 Produktion nach Güterarten - Deutschland

Melde-Nr.	Bezeichnung	Einheit	1. VJ 2000	4. VJ 2000	1. VJ 2001	1. VJ 2001 Anzahl Unternehmen
1	2	3	4	5	6	7
1720 32 429	- - - Anderer Bekleidungsstoff	t	*	-	-	-
	darunter zum Absatz bestimmt	1000 m2	*	-	-	-
		t		-	-	-
		1000 m2		-	-	-
		1000 DM		-	-	-
1720 32 450	- - für Heim- und Haushaltstextilien	t	*	.	.	1
	darunter zum Absatz bestimmt	1000 m2	*	.	.	1
		t		.	.	
		1000 m2		.	.	
		1000 DM		.	.	
1720 32 490	- - für technischen und industriellen Bedarf	t	*	-	-	-
	darunter zum Absatz bestimmt	1000 m2	*	-	-	-
		t		-	-	-
		1000 m2		-	-	-
		1000 DM		-	-	-
	- mit gekämmter Wolle oder feinen Tierhaaren gemischt					
	- - für Bekleidung					
1720 32 522	- - - Herrenoberbekleidungsstoff	t	*	363	.	3
	darunter zum Absatz bestimmt	1000 m2	*	1 298	.	
		t		363	.	3
		1000 m2		1 298	.	
		1000 DM		13 626	.	
1720 32 523	- - - Damenoberbekleidungsstoff	t	*	.	.	2
	darunter zum Absatz bestimmt	1000 m2	*	.	.	2
		t		.	.	
		1000 m2		.	.	
		1000 DM		.	.	
1720 32 529	- - - Anderer Bekleidungsstoff	t	*	-	-	-
	darunter zum Absatz bestimmt	1000 m2	*	-	-	-
		t		-	-	-
		1000 m2		-	-	-
		1000 DM		-	-	-
1720 32 550	- - für Heim- und Haushaltstextilien	t	*	.	.	1
	darunter zum Absatz bestimmt	1000 m2	*	.	.	1
		t		.	.	
		1000 m2		.	.	
		1000 DM		.	.	
1720 32 590	- - für technischen und industriellen Bedarf	t	*	-	-	-
	darunter zum Absatz bestimmt	1000 m2	*	-	-	-
		t		-	-	-
		1000 m2		-	-	-
		1000 DM		-	-	-
	- Andere Mischgewebe aus synthetischen Spinnfasern (ohne solche mit Wolle und Baumwolle gemischt)					
	- - für Bekleidung					
1720 32 921	- - - Hemden- und Blusenstoff	t	*	.	.	1
	darunter zum Absatz bestimmt	1000 m2	*	.	.	1
		t		.	.	
		1000 m2		.	.	
		1000 DM		.	.	
1720 32 922	- - - Herrenoberbekleidungsstoff	t	*	-	.	1
	darunter zum Absatz bestimmt	1000 m2	*	-	.	1
		t		-	.	
		1000 m2		-	.	
		1000 DM		-	.	
1720 32 923	- - - Damenoberbekleidungsstoff	t	*	.	28	3
	darunter zum Absatz bestimmt	1000 m2	*	.	143	
		t		.	28	3
		1000 m2		.	143	
		1000 DM		1 391	510	
1720 32 929	- - - Anderer Bekleidungsstoff	t	*	.	.	1
	darunter zum Absatz bestimmt	1000 m2	*	.	.	1
		t		.	.	
		1000 m2		.	.	
		1000 DM		.	.	
	- - für Heim- und Haushaltstextilien			.	.	
1720 32 953	- - - Möbelstoff	t	*	.	.	2
	darunter zum Absatz bestimmt	1000 m2	*	.	.	2
		t		.	.	
		1000 m2		.	.	
		1000 DM		.	.	
1720 32 955	- - - Dekorationsstoff	t	*	77	64	3
	darunter zum Absatz bestimmt	1000 m2	*	546	373	3
		t		77	64	
		1000 m2		546	373	
		1000 DM		2 628	1 734	
1720 32 959	- - - Anderer Heimtextilienstoff	t	*	.	.	1
	darunter zum Absatz bestimmt	1000 m2	*	.	.	1
		t		.	.	
		1000 m2		.	.	
		1000 DM		.	.	

5 Produktion nach Güterarten - Deutschland

Melde-Nr.	Bezeichnung	Einheit	1. VJ 2000	4. VJ 2000	1. VJ 2001	1. VJ 2001 Anzahl Unternehmen	
1	2	3	4	5	6	7	
1720 32 990	- - für technischen und industriellen Bedarf	t	*	.	7	.	3
		1000 m2	*	.	69	.	
	darunter zum Absatz bestimmt	t	.	.	7	.	3
		1000 m2	.	.	69	.	
		1000 DM	.	.	72	274	
	Gewebe aus künstlichen Spinnfasern						
	- rohgewebt						
	- - für Bekleidung						
1720 33 321	- - - Hemden- und Blusenstoff	t	*	.	15	.	2
		1000 m2	*	.	91	.	
	darunter zum Absatz bestimmt	t	.	.	15	.	2
		1000 m2	.	.	91	.	
		1000 DM	.	.	454	.	
1720 33 322	- - - Herrenoberbekleidungsstoff	t	*	.	.	.	2
		1000 m2	*	.	.	.	
	darunter zum Absatz bestimmt	t	2
		1000 m2	
		1000 DM	
1720 33 323	- - - Damenoberbekleidungsstoff	t	*	882	748	697	7
		1000 m2	*	7 984	6 853	5 902	
	darunter zum Absatz bestimmt	t	.	882	748	697	7
		1000 m2	.	7 984	6 853	5 902	
		1000 DM	.	14 549	12 053	11 003	
1720 33 329	- - - Anderer Bekleidungsstoff	t	*	.	.	.	2
		1000 m2	*	.	.	.	
	darunter zum Absatz bestimmt	t	2
		1000 m2	
		1000 DM	
1720 33 390	- - für Haushaltstextilien	t	*	-	-	-	-
		1000 m2	*	-	-	-	-
	darunter zum Absatz bestimmt	t	.	-	-	-	-
		1000 m2	.	-	-	-	-
		1000 DM	.	-	-	-	-
1720 33 355	- - für Heimtextilien	t	*	57	48	82	4
	- - - Dekorationsstoff	1000 m2	*	387	353	508	
	darunter zum Absatz bestimmt	t	.	57	48	82	4
		1000 m2	.	387	353	508	
		1000 DM	.	1 129	801	1 420	
1720 33 359	- - - Anderer Heimtextilienstoff	t	*	.	2	.	2
		1000 m2	*	.	8	.	
	darunter zum Absatz bestimmt	t	.	.	2	.	2
		1000 m2	.	.	8	.	
		1000 DM	.	170	68	.	
1720 33 390	- - für technischen und industriellen Bedarf	t	*	.	.	.	11
		1000 m2	*	.	.	.	
	darunter zum Absatz bestimmt	t	.	457	516	891	11
		1000 m2	.	3 678	3 961	7 081	
		1000 DM	.	8 324	9 244	13 358	
1720 33 500	- Gewebe aus künstlichen Spinnfasern, buntgewebt	t	*	588	645	535	11
		1000 m2	*	2 038	2 261	1 840	
	darunter zum Absatz bestimmt	t	.	588	645	535	11
		1000 m2	.	2 038	2 261	1 840	
		1000 DM	.	17 268	19 365	14 453	
	Spezialgewebe						
	- Samt und Plüsch, gewebt und Chenillegewebe (ohne Schlingengewebe und Bänder)						
	- - für Bekleidung						
1720 40 101	- - - aus Baumwolle, Kettsamt	t	*	.	75	242	3
		1000 m2	*	.	191	637	
	darunter zum Absatz bestimmt	t	.	.	75	242	3
		1000 m2	.	.	191	637	
		1000 DM	.	.	1 806	5 905	
1720 40 102	- - - aus Baumwolle, Schußsamt	t	*	.	.	.	2
		1000 m2	*	.	.	.	
	darunter zum Absatz bestimmt	t	2
		1000 m2	
		1000 DM	
1720 40 103	- - - aus anderen Spinnstoffen (ohne Baumwolle)	t	*	.	.	.	2
		1000 m2	*	.	.	.	
	darunter zum Absatz bestimmt	t	2
		1000 m2	
		1000 DM	
1720 40 104	- - für Heimtextilien	t	*	181	179	198	4
	- - - aus Baumwolle	1000 m2	*	359	410	445	
	darunter zum Absatz bestimmt	t	.	181	179	198	4
		1000 m2	.	359	410	445	
		1000 DM	.	8 800	9 372	10 709	

5 Produktion nach Güterarten - Deutschland

Melde-Nr.	Bezeichnung	Einheit	1. VJ 2000	4. VJ 2000	1. VJ 2001	1. VJ 2001 Anzahl Unternehmen	
1	2	3	4	5	6	7	
1720 40 105	- - - aus Wolle	t	*	39	34	38	3
	darunter zum Absatz bestimmt	1000 m2	*	74	66	73	
		t		39	34	38	3
		1000 m2		74	66	73	
		1000 DM		2 290	1 962	2 249	
1720 40 106	- - - aus Chemiefasern	t	*	2 490	2 753	2 568	10
	darunter zum Absatz bestimmt	1000 m2	*	4 150	4 537	4 628	
		t		2 490	2 753	2 568	10
		1000 m2		4 150	4 537	4 628	
		1000 DM		37 957	38 400	39 211	
1720 40 109	- - - aus anderen Spinnstoffen (ohne Baumwolle)	t	*	-	-	-	-
	darunter zum Absatz bestimmt	1000 m2	*	-	-	-	-
		t		-	-	-	-
		1000 m2		-	-	-	-
		1000 DM		-	-	-	-
	- Frottiergewebe (Schlingengewebe) (ohne Bänder)	t		-	-	-	-
1720 40 330	- - aus Baumwolle	t	*	1 820	1 538	1 654	11
	darunter zum Absatz bestimmt	1000 m2	*	4 187	3 353	3 894	
		t		.	.	.	1
		1000 m2		.	.	.	
		1000 DM		.	.	.	
1720 40 350	- - aus anderen Spinnstoffen	t	*	-	-	-	-
	darunter zum Absatz bestimmt	1000 m2	*	-	-	-	-
		t		-	-	-	-
		1000 m2		-	-	-	-
		1000 DM		-	-	-	-
1720 40 500	- Getuftete Spinnstoffzeugnisse (ohne Teppiche)	t	*	.	.	.	1
	darunter zum Absatz bestimmt	1000 m2	*	.	.	.	
		t		.	.	.	1
		1000 m2		.	.	.	
		1000 DM		.	.	.	
1720 40 703	- Drehergewebe (ohne Bänder)	t	*	.	.	.	6
	- - Gardinenstoff	1000 m2	*	.	.	.	
	darunter zum Absatz bestimmt	t		380	380	381	6
		1000 m2		5 440	5 641	5 568	
		1000 DM		8 532	7 571	7 724	
1720 40 709	- - Andere Drehergewebe	t	*	.	.	.	1
	darunter zum Absatz bestimmt	1000 m2	*	.	.	.	
		t		.	.	.	1
		1000 m2		.	.	.	
		1000 DM		.	.	.	
	- Gewebe aus Glasfasern (einschl. Bändern)	t		.	.	.	
1720 40 905	- - für Heimtextilien	t	*	.	.	.	2
	darunter zum Absatz bestimmt	1000 m2	*	.	.	.	
		t		.	.	.	2
		1000 m2		.	.	.	
		1000 DM		.	.	.	
1720 40 909	- - für technischen und industriellen Bedarf	t	*	.	.	.	13
	darunter zum Absatz bestimmt	1000 m2	*	.	.	.	
		t		5 051	4 074	4 249	12
		1000 m2		45 100	38 650	37 246	
		1000 DM		54 549	48 035	48 278	
Textilveredlung							
1730 10 100	Färben von Fasern und Garnen	t		1 747	1 223	992	7
	- Färben von Fasern	1000 DM		12 026	10 005	10 478	
1730 10 210	- Färben von Garnen	t		.	.	.	2
	- - aus Seide	1000 DM		.	.	.	
1730 10 220	- - aus Wolle oder anderen Tierhaaren	t		392	253	560	11
		1000 DM		2 127	1 468	2 863	
1730 10 230	- - aus Baumwolle	t		4 015	4 246	4 088	22
		1000 DM		23 569	25 908	28 474	
1730 10 240	- - aus Flachs oder aus anderen pflanzlichen Spinnstoffen	t		26	21	24	3
		1000 DM		500	442	522	
1730 10 250	- - aus synthetischen Filamenten	t		2 139	2 364	2 308	11
		1000 DM		13 130	14 559	14 468	
1730 10 260	- - aus künstlichen Filamenten	t		.	.	124	3
		1000 DM		.	.	554	
1730 10 270	- - aus synthetischen Spinnfasern	t		2 421	2 943	2 634	18
		1000 DM		14 242	16 575	14 365	
1730 10 280	- - aus künstlichen Spinnfasern	t		220	409	196	5
		1000 DM		1 115	1 781	1 171	
Bleichen von Geweben und Stoffen							
1730 21 100	- von Geweben	t		.	-	-	-
	- - aus Seide	1000 m2		.	-	-	-
1730 21 200	- - aus Wolle oder anderen Tierhaaren	1000 m2		.	.	.	1
		1000 DM		.	.	.	

5 Produktion nach Güterarten - Deutschland

Melde-Nr.	Bezeichnung	Einheit	1. VJ 2000	4. VJ 2000	1. VJ 2001	1. VJ 2001 Anzahl Unternehmen
1	2	3	4	5	6	7
1730 21 301	- - aus Baumwolle - - - für Bekleidung	1000 m2 1000 DM	8 498 5 451	6 503 4 552	8 975 7 417	12
1730 21 305	- - - Haus-, Bett- und Tischwäschestoff	1000 m2 1000 DM	3 356 3 484	3 206 3 659	3 807 4 103	9
1730 21 306	- - - Anderer Heim- und Haushaltstextilienstoff	1000 m2 1000 DM	.	.	.	4
1730 21 308	- - - für technischen und industriellen Bedarf	1000 m2 1000 DM	2 895 1 976	2 200 1 501	2 474 1 720	5
1730 21 400	- - aus Flachs oder aus anderen pflanzlichen Spinnstoffen	1000 m2 1000 DM	.	.	.	2
1730 21 500	- - aus synthetischen Filamenten oder Spinnfasern	1000 m2 1000 DM	2 965 9 152	3 267 .	3 116 10 510	8
1730 21 600	- - aus künstlichen Filamenten oder Spinnfasern	1000 m2 1000 DM	.	.	543 184	3
1730 21 700	- von Samt und Plüsch oder Chenillegewebe	1000 m2 1000 DM	-	-	-	-
1730 21 800	- von Frottiergewebe	1000 m2 1000 DM	-	-	-	-
1730 21 901	- von Maschenstoffen - - für Bekleidung	t 1000 DM	1 039 4 892	1 152 4 551	2 135 7 897	16
1730 21 904	- - für Heim- und Haushaltstextilien	t 1000 DM	408 2 305	387 1 893	1 397 5 023	4
1730 21 908	- - für technischen und industriellen Bedarf	t 1000 DM	53 258	30 213	54 341	4
	Färben von Geweben und Stoffen					
1730 22 100	- von Geweben - - aus Seide	1000 m2 1000 DM	4 815 10 522	4 490 11 735	4 481 8 222	5
1730 22 200	- - aus Wolle oder anderen Tierhaaren	1000 m2 1000 DM	1 144 3 243	2 271 5 749	1 617 4 376	7
1730 22 301	- - aus Baumwolle - - - für Bekleidung	1000 m2 1000 DM	7 942 22 776	12 000 36 931	8 832 25 077	20
1730 22 305	- - - Haus-, Bett- und Tischwäschestoff	1000 m2 1000 DM	5 497 7 707	5 566 7 860	5 502 7 528	9
1730 22 306	- - - Anderer Heim- und Haushaltstextilienstoff	1000 m2 1000 DM	12 401 9 381	13 404 14 243	.	8
1730 22 308	- - - für technischen und industriellen Bedarf	1000 m2 1000 DM	3 005 2 696	1 991 2 020	2 221 1 920	6
1730 22 400	- - aus Flachs oder aus anderen pflanzlichen Spinnstoffen	1000 m2 1000 DM	706 .	461 2 022	483 2 134	3
1730 22 501	- - aus synthetischen Filamenten oder Spinnfasern - - - für Bekleidung	1000 m2 1000 DM	7 976 19 975	10 304 27 009	9 226 25 776	21
1730 22 504	- - - für Heim- und Haushaltstextilien	1000 m2 1000 DM	4 153 5 152	4 132 4 794	4 848 5 289	7
1730 22 508	- - - für technischen und industriellen Bedarf	1000 m2 1000 DM	767 .	716 2 580	964 3 319	5
1730 22 601	- - aus künstlichen Filamenten oder Spinnfasern - - - für Bekleidung	1000 m2 1000 DM	16 300 35 193	21 791 40 011	19 664 35 964	7
1730 22 604	- - - für Heim- und Haushaltstextilien	1000 m2 1000 DM	-	-	-	-
1730 22 608	- - - für technischen und industriellen Bedarf	1000 m2 1000 DM	-	.	.	1
1730 22 700	- von Samt und Plüsch oder Chenillegewebe	1000 m2 1000 DM	.	.	.	1
1730 22 800	- von Frottiergewebe	1000 m2 1000 DM	.	.	.	2
	- von Maschenstoffen und anderen Stoffen (Vliesstoffe, Tuftingmeterware)					
1730 22 901	- - Maschenstoffe - - - für Bekleidung	t 1000 DM	2 856 23 882	2 668 23 702	2 638 22 321	24
1730 22 904	- - - für Heim- und Haushaltstextilien	t 1000 DM	294 2 890	412 4 364	488 5 376	4
1730 22 908	- - - für technischen und industriellen Bedarf	t 1000 DM	2 133 14 936	2 192 14 856	2 420 17 479	9

5 Produktion nach Güterarten - Deutschland

Melde-Nr.	Bezeichnung	Einheit	1. VJ 2000	4. VJ 2000	1. VJ 2001	1. VJ 2001 Anzahl Unternehmen
1	2	3	4	5	6	7
1730 22 909	-- Andere Stoffe (Vliesstoffe, Tuftingmeterware)	t 1000 DM	.	8 420	8 744	4
	Bedrucken von Geweben und Stoffen					
	- von Geweben					
1730 30 100	-- aus Seide	1000 m2 1000 DM	.	56 424	293 1 924	3
1730 30 200	-- aus Wolle oder anderen Tierhaaren	1000 m2 1000 DM	.	.	.	2
	-- aus Baumwolle					
1730 30 301	-- für Bekleidung	1000 m2 1000 DM	2 001 9 000	2 198 11 875	1 690 9 204	9
1730 30 305	-- Haus-, Bett- und Tischwäschestoff	1000 m2 1000 DM	12 642 17 505	11 882 16 723	10 339 16 622	7
1730 30 306	-- Anderer Heim- und Haushaltstextilienstoff	1000 m2 1000 DM	4 471 31 461	3 862 24 182	3 531 25 184	7
1730 30 308	-- für technischen und industriellen Bedarf	1000 m2 1000 DM	.	.	.	1
1730 30 400	-- aus Flachs oder aus anderen pflanzlichen Spinnstoffen	1000 m2 1000 DM	.	574 3 396	619 3 077	3
	-- aus synthetischen Filamenten oder Spinnfasern					
1730 30 501	-- für Bekleidung	1000 m2 1000 DM	5 352 18 606	6 035 25 787	6 136 24 204	8
1730 30 505	-- Haus-, Bett- und Tischwäschestoff	1000 m2 1000 DM	-	-	-	-
1730 30 506	-- Anderer Heim- und Haushaltstextilienstoff	1000 m2 1000 DM	.	.	.	4
1730 30 508	-- für technischen und industriellen Bedarf	1000 m2 1000 DM	.	.	.	1
	-- aus künstlichen Filamenten oder Spinnfasern					
1730 30 601	-- für Bekleidung	1000 m2 1000 DM	13 146 64 805	12 202 64 161	10 958 61 213	5
1730 30 605	-- Haus-, Bett- und Tischwäschestoff	1000 m2 1000 DM	-	-	-	-
1730 30 606	-- Anderer Heim- und Haushaltstextilienstoff	1000 m2 1000 DM	-	-	-	-
1730 30 608	-- für technischen und industriellen Bedarf	1000 m2 1000 DM	-	-	-	-
1730 30 700	- von Samt und Plüsch oder Chenillegewebe	1000 m2 1000 DM	-	-	-	-
1730 30 800	- von Frottiergewebe	1000 m2 1000 DM	-	-	-	-
	- von Maschenstoffen u.a. Stoffen (Vliesstoffe, Tuftingmeterware)					
	-- Maschenstoffe					
1730 30 901	-- für Bekleidung	t 1000 DM	349 8 944	517 13 553	740 8 338	7
1730 30 904	-- für Heim- und Haushaltstextilien	t 1000 DM	.	.	.	2
1730 30 908	-- für industriellen und technischen Bedarf	t 1000 DM	.	.	.	1
1730 30 909	-- Andere Stoffe (Vliesstoffe, Tuftingmeterware)	t 1000 DM	708 1 647	652 1 843	645 1 583	4
	Andere Ausrüstungen von Geweben und Stoffen					
	- von Geweben					
1730 40 100	-- aus Seide	1000 m2 1000 DM	18 453 46 152	16 526 41 349	18 874 46 848	11
1730 40 200	-- aus Wolle oder anderen Tierhaaren	1000 m2 1000 DM	2 227 9 875	1 849 4 352	2 477 6 144	8
	-- aus Baumwolle					
1730 40 301	-- für Bekleidung	1000 m2 1000 DM	16 458 20 466	26 699 25 813	24 905 23 482	19
1730 40 305	-- Haus-, Bett- und Tischwäschestoff	1000 m2 1000 DM	2 804 4 523	4 252 4 862	4 244 6 150	8
1730 40 306	-- Anderer Heim- und Haushaltstextilienstoff	1000 m2 1000 DM	4 092 6 215	2 595 3 664	3 350 4 367	10
1730 40 308	-- für technischen und industriellen Bedarf	1000 m2 1000 DM	10 424 27 337	9 820 26 631	11 151 29 568	16
1730 40 400	-- aus Flachs oder aus anderen pflanzlichen Spinnstoffen	1000 m2 1000 DM	.	.	.	2
1730 40 500	-- aus synthetischen Filamenten oder Spinnfasern	1000 m2 1000 DM	11 854 44 257	12 187 34 193	12 450 44 722	18

5 Produktion nach Güterarten - Deutschland

Melde-Nr.	Bezeichnung	Einheit	1. VJ 2000	4. VJ 2000	1. VJ 2001	1. VJ 2001 Anzahl Unternehmen
1	2	3	4	5	6	7
1730 40 600	- - aus künstlichen Filamenten oder Spinnfasern	1000 m2 1000 DM	19 475 28 491	20 475 28 249	18 457 28 728	6
1730 40 700	- von Samt und Plüsch oder Chenillegewebe	1000 m2 1000 DM	933 .	597 1 442	676 1 821	3
1730 40 800	- von Frottiergewebe	1000 m2 1000 DM	3
	- von Maschenstoffen u.a. Stoffen (Vliesstoffe, Tuftingmeterware)					
1730 40 901	- - Maschenstoffe	t	1 456	1 613	1 674	14
	- - - für Bekleidung	1000 DM	4 607	4 760	4 883	
1730 40 904	- - - für Heim- und Haushaltstextilien	t 1000 DM	503 2 866	369 2 496	466 2 991	8
1730 40 908	- - - für technischen und industriellen Bedarf	t 1000 DM	1 709 10 942	1 666 10 767	1 891 12 031	7
1730 40 909	- - Andere Stoffe (Vliesstoffe, Tuftingmeterware)	t 1000 DM	963 16 932	1 076 19 411	1 263 19 875	8
	Konfektionierte Heim- und Haushaltstextilwaren (ohne Bekleidung)					
	Decken (ohne Decken mit elektrischer Heizvorrichtung)					
1740 11 300	- aus Wolle oder feinen Tierhaaren	t 1000 St 1000 DM	. . 10 144	. 219 13 099	. . .	5
1740 11 500	- aus synthetischen Chemiefasern	t 1000 St 1000 DM	880 792 13 070	1 395 1 076 18 302	1 097 977 14 474	9
1740 11 900	- aus Baumwolle oder anderen Spinnstoffen	t 1000 St 1000 DM	783 872 15 145	742 757 14 143	828 859 15 647	8
1740 12 300	Bettwäsche - aus Maschenstoffen	t 1000 St 1000 DM	385 484 11 120	435 525 12 270	471 556 13 177	9
1740 12 530	- aus Geweben - - aus Baumwolle	t 1000 St 1000 DM	5 335 6 480 85 106	5 549 6 623 102 876	5 887 7 217 103 897	48
1740 12 550	- - aus Flachs oder Ramie	t 1000 St 1000 DM	5 7 175	4 7 134	3 6 123	4
1740 12 590	- - aus anderen Spinnstoffen	t 1000 St 1000 DM	262 411 5 196	249 419 4 829	226 379 4 320	8
1740 12 700	- aus Vliesstoffen	t 1000 St 1000 DM	1
1740 13 300	Tischwäsche - aus Maschenstoffen	t 1000 St 1000 DM	49 262 3 648	43 182 3 781	13 51 1 033	4
1740 13 530	- aus Geweben - - aus Baumwolle	t 1000 St 1000 DM	384 1 398 19 442	290 1 086 14 003	214 603 10 911	20
1740 13 550	- - aus Flachs	t 1000 St 1000 DM	38 . 3 676	39 . 4 011	9 19 623	7
1740 13 590	- - aus anderen Spinnstoffen	t 1000 St 1000 DM	129 549 7 960	133 475 7 438	110 448 6 899	9
1740 13 700	- aus Vliesstoffen	t 1000 St 1000 DM	1
1740 14 300	Wäsche zur Körperpflege und Küchenwäsche - aus Baumwollfrottiergewebe	t 1000 St 1000 DM	1 455 6 112 40 364	1 157 4 843 30 569	1 337 5 729 33 901	12
1740 14 500	- aus anderen Geweben	t 1000 St 1000 DM	49 520 1 456	45 448 1 322	35 353 1 091	5
1740 14 700	- aus Vliesstoffen	t 1000 St 1000 DM	- - -	-

5 Produktion nach Güterarten - Deutschland

Melde-Nr.	Bezeichnung	Einheit	1. VJ 2000	4. VJ 2000	1. VJ 2001	1. VJ 2001 Anzahl Unternehmen
1	2	3	4	5	6	7
	Gardinen, Vorhänge und Innenrollos; Fenster- und Bettbehänge (Schabracken)					
1740 15 300	- aus Maschenstoffen	t 1000 m2 1000 DM	104 1 253 6 017	70 835 4 377	71 872 4 070	10
1740 15 500	- aus Geweben	t 1000 m2 1000 DM	1 082 4 642 52 803	845 3 075 47 141	841 2 963 47 002	32
1740 15 700	- aus Vliesstoffen	t 1000 m2 1000 DM	. . .	6 11 .	4 10 .	3
	Andere Textilwaren zur Innenausstattung, a.n.g.; Warenzusammenstellungen aus Geweben und Garnen zum Herstellen von Teppichen, Tapisserien u.ä.					
1740 16 300	- Tapisserien, handgewebt (Gobelins, Flandrische Gobelins, usw.), auch konfektioniert	1000 DM	2 601	2 144	6 832	6
	- Bettüberwürfe u.a. Waren zur Innenausstattung					
1740 16 530	- - Bettüberwürfe	t 1000 St 1000 DM	80 51 3 220	62 40 2 479	59 38 2 277	8
1740 16 590	- - Andere Waren zur Innenausstattung	1000 DM	16 237	16 715	18 951	16
1740 16 700	- Warenzusammenstellungen aus Geweben und Garnen, i.A.E.	1000 DM	.	.	.	2
	Andere konfektionierte Textilwaren (ohne Bekleidung)					
	Säcke und Beutel für Verpackungszwecke					
1740 21 300	- aus Baumwolle	t 1000 DM	70	3
	- aus Polyethylen oder Polypropylen					
1740 21 500	- - gewirkt oder gestrickt	t 1000 DM	2
	- - gewebt					
1740 21 730	- - - mit einem Quadratmetergewicht von 120 g oder weniger	t 1000 DM	1
1740 21 750	- - - mit einem Quadratmetergewicht von mehr als 120 g	t 1000 DM	1
1740 21 900	- aus Jute oder anderen Spinnstoffen	t 1000 DM	38 635	27 414	30 659	6
	Planen und Markisen; Zelte; Segel für Wasserfahrzeuge, Surfbretter und für Landfahrzeuge; Campingausrüstungen					
1740 22 100	- Planen und Markisen	t 1000 DM	3 254 98 975	2 126 68 205	3 013 88 538	46
1740 22 300	- Zelte	t 1000 DM	469 13 878	353 10 657	450 12 735	17
1740 22 500	- Segel	t 1000 DM	1
1740 22 700	- Luftmatratzen u.a. Campingausrüstungen	t 1000 DM	. .	20 .	. 2 247	4
1740 23 000	Fallschirme (einschl. lenkbarer oder rotierender Fallschirme), Gleitschirme; Teile dafür und Zubehör	t 1000 DM	2
	Schlafsäcke; Betausstattungen					
1740 24 350	- Schlafsäcke					
	- - mit Federn oder Daunen gefüllt	1000 St 1000 DM	- -	- -	- -	-
1740 24 390	- - mit anderen Materialien gefüllt	1000 St 1000 DM	86 3 181	97 3 200	93 3 328	10
	- Betausstattungen (ohne Matratzen und Schlafsäcke)					
1740 24 931	- - mit Federn oder Daunen gefüllt					
	- - - Deckbetten (Daunen-, Stepp-, Flach-, Oberbetten, Steppdecken)	1000 St 1000 St 1000 DM	390 390 44 816	711 711 67 734	343 343 40 186	33 33
	darunter zum Absatz bestimmt					
1740 24 935	- - - Kopfkissen	1000 St 1000 St 1000 DM	1 222 1 222 18 605	1 286 1 286 21 110	1 234 1 234 18 598	27 27
	darunter zum Absatz bestimmt					

5 Produktion nach Güterarten - Deutschland

Melde-Nr.	Bezeichnung	Einheit	1. VJ 2000	4. VJ 2000	1. VJ 2001	1. VJ 2001 Anzahl Unternehmen
1	2	3	4	5	6	7
1740 24 939	- - - Andere Kissen, auch Kleinkissen darunter zum Absatz bestimmt	1000 St 1000 St 1000 DM	* 201 201 4 154	218 218 3 940	267 267 4 216	13 13
	- - mit anderen Materialien gefüllt					
	- - - Deckbetten (Stepp-, Flach-, Oberbetten, Steppdecken)					
1740 24 991	- - - mit Naturfasern und Haaren gefüllt darunter zum Absatz bestimmt	1000 St 1000 St 1000 DM	* 855 855 41 348	653 653 38 246	916 916 50 079	29 29
1740 24 993	- - - mit anderem Material (z.B. Chemiefasern) gefüllt darunter zum Absatz bestimmt	1000 St 1000 St 1000 DM	* 963 963 45 178	851 851 46 806	963 963 47 182	24 24
1740 24 995	- - - Kopfkissen - - - mit Naturfasern und Haaren gefüllt darunter zum Absatz bestimmt	1000 St 1000 St 1000 DM	* 138 138 4 650	165 165 5 971	243 243 7 311	21 21
1740 24 996	- - - mit anderem Material (z.B. Chemiefasern) gefüllt darunter zum Absatz bestimmt	1000 St 1000 St 1000 DM	* 1 105 1 105 21 071	1 055 1 055 19 068	917 917 17 399	24 24
1740 24 997	- - - Heizkissen darunter zum Absatz bestimmt	1000 St 1000 St 1000 DM	*	- - -	- -
1740 24 998	- - - Heizdecken, Fußsäcke u.dgl., nicht aus Gewebe darunter zum Absatz bestimmt	1000 St 1000 St 1000 DM	*	1 1
1740 24 999	- - - Andere Kissen, auch Kleinkissen darunter zum Absatz bestimmt	1000 St 1000 St 1000 DM	* 6 291 6 291 81 629	4 668 4 668 66 359	6 735 6 735 88 531	32 32
	Andere konfektionierte Waren (einschl. Schnittmuster zum Herstellen von Bekleidung)					
	- Scheuer-, Wisch-, Spül- und Staubtücher u.ä. Reinigungstücher					
1740 25 530	- - aus Vliesstoffen	1000 St 1000 DM	23 388 3 814	21 819 5 728	57 613 11 824	6
1740 25 570	- - aus anderen Stoffen (ohne Maschenstoffe)	1000 St 1000 DM	24 473 21 355	29 646 24 154	33 339 25 661	7
	- aus Maschenstoffen; Schwimmwesten, Rettungsgürtel u.a. konfektionierte Waren					
1740 25 903	- - Scheuer-, Wisch-, Spül- und Staubtücher u.ä. Reinigungstücher aus Maschenstoffen darunter zum Absatz bestimmt	1000 St 1000 St 1000 DM	* - - -	- - -	- - -	- -
1740 25 905	- - Schwimmwesten und Rettungsgürtel darunter zum Absatz bestimmt	1000 St 1000 St 1000 DM	* 19 19 2 268	14 14 1 478	15 15 1 957	3 3
1740 25 909	- - Andere konfektionierte Waren	1000 DM	136 248	126 697	111 176	108
1740 90 000	Reparaturen von Persenning, Ölzeug, Planen und Campingausrüstungen	1000 DM	639	353	394	6
	Andere Textilerzeugnisse					
1751 11 000	Teppiche und Fußbodenbeläge Teppiche, geknüpft	t 1000 m2 1000 DM	- - -	- - -	- - -	-
	Teppiche u.a. Fußbodenbeläge, gewebt					
1751 12 003	- aus Wolle darunter zum Absatz bestimmt	t 1000 m2 t 1000 m2 1000 DM	* 64 31 64 31 1 974	116 59 116 59 3 504	83 42 83 42 2 556	3 3
1751 12 005	- aus Chemiefasern darunter zum Absatz bestimmt	t 1000 m2 t 1000 m2 1000 DM	* 1 438 859 1 438 859 40 516	1 386 839 1 386 839 41 127	1 447 890 1 447 890 43 548	8 8
1751 12 009	- aus anderen Spinnstoffen darunter zum Absatz bestimmt	t 1000 m2 t 1000 m2 1000 DM	* 1 247 363 1 247 363 9 812	1 155 315 1 155 315 9 882	1 008 298 1 008 298 9 675	3 3

5 Produktion nach Güterarten - Deutschland

Melde-Nr.	Bezeichnung	Einheit	1. VJ 2000	4. VJ 2000	1. VJ 2001	1. VJ 2001 Anzahl Unternehmen
1	2	3	4	5	6	7
	Teppiche u.a. Fußbodenbeläge, getuftet					
1751 13 003	- aus Wolle	t	*	.	.	3
	darunter zum Absatz bestimmt	1000 m2	*	.	.	3
		t		.	.	
		1000 m2		.	.	
		1000 DM		.	.	
1751 13 005	- aus Chemiefasern	t	*	39 954	36 205	31
	darunter zum Absatz bestimmt	1000 m2	*	24 629	21 688	31
		t		39 954	36 205	
		1000 m2		24 629	21 688	
		1000 DM		314 805	288 030	
1751 13 009	- aus anderen Spinnstoffen	t	*	.	.	3
	darunter zum Absatz bestimmt	1000 m2	*	.	.	3
		t		.	.	
		1000 m2		.	.	
		1000 DM		.	.	
	Teppiche u.a. Fußbodenbeläge aus Filz und aus Spinnstoffen					
1751 14 300	- Teppiche u.a. Fußbodenbeläge aus Filz	t		15 897	15 711	19
		1000 m2		14 687	14 509	
		1000 DM		143 324	137 957	
1751 14 900	- Andere Teppiche u.a. Fußbodenbeläge aus Spinnstoffen	t		1 367	1 157	3
		1000 m2		484	431	
		1000 DM		14 666	12 218	
	Seilerwaren					
	Bindfäden, Seile und Taue, Bindegarne					
1752 11 330	- Bindfäden, Seile und Taue aus Hart- oder Bastfasern					
	- mit einem Titer von mehr als 100 000 dtex, aus Abaca oder anderen Hartfasern	t		.	.	2
		1000 DM		.	.	
1752 11 350	- mit einem Titer von 100 000 dtex oder weniger	t		-	-	-
		1000 DM		-	-	
1752 11 530	- Binde- oder Pressengarne					
	- aus Sisal oder anderen textilen Agavefasern	t		.	.	1
		1000 DM		.	.	
1752 11 550	- aus Polyethylen oder Polypropylen	t		.	.	2
		1000 DM		.	.	
1752 11 600	- Andere Bindfäden, Seile und Taue					
	- aus Fasern aus Polyethylen, Polypropylen, Nylon oder anderen Polyamiden oder aus Polyestern, mit einem Titer von mehr als 50 000 dtex oder aus anderen synthetischen Chemiefasern	t		299	270	3
		1000 DM		4 539	4 084	
1752 11 700	- aus Fasern aus Polyethylen, Polypropylen, Nylon oder anderen Polyamiden oder aus Polyestern, mit einem Titer von 50 000 dtex oder weniger	t		148	190	4
		1000 DM		3 384	4 182	
1752 11 900	- Andere Bindfäden, Seile und Taue, a.n.g.	t		681	666	8
		1000 DM		8 042	6 383	
	Konfektionierte Fischernetze; andere konfektionierte und geknüpft Netze u.a. Waren					
1752 12 330	- Konfektionierte Fischernetze					
	- aus Bindfäden, Seilen und Tauen, aus synthetischen oder künstlichen Spinnstoffen	t		-	-	-
		1000 DM		-	-	
1752 12 350	- aus Garnen, aus synthetischen oder künstlichen Spinnstoffen	t		-	-	-
		1000 DM		-	-	
1752 12 530	- Andere konfektionierte oder geknüpft Netze					
	- Konfektionierte Netze aus Bindfäden, Seilen oder Tauen, aus Nylon oder anderen Polyamiden	t		.	.	2
		1000 DM		.	.	
1752 12 550	- Andere konfektionierte Netze aus Nylon oder anderen Polyamiden	t		.	.	2
		1000 DM		.	.	
1752 12 590	- Andere konfektionierte oder geknüpft Netze (ohne solche aus Nylon oder anderen Polyamiden)	t		472	408	3
		1000 DM		8 431	7 706	
1752 12 800	- Andere Waren aus Garnen, Streifen oder dgl., Bindfäden, Seilen und Tauen, a.n.g.	t		243	314	5
		1000 DM		8 168	9 746	

5 Produktion nach Güterarten - Deutschland

Melde-Nr.	Bezeichnung	Einheit	1. VJ 2000	4. VJ 2000	1. VJ 2001	1. VJ 2001 Anzahl Unternehmen
1	2	3	4	5	6	7
1752 20 000	Lumpen, aus Spinnstoffen; Bindfäden, Seile, Taue und Waren daraus, aus Spinnstoffen, in Form von Abfällen oder unbrauchbar gewordenen Waren; nicht zur eigenen Weiterverarbeitung	1000 DM	1 254	.	1 135	3
1752 90 000	Reparaturen von Netzen und Seilen	1000 DM	-	-	-	-
1753 10 100	Vliesstoffe, auch getränkt, bestrichen, überzogen oder mit Lagen versehen - weder bestrichen noch überzogen - mit einem Quadratmetergewicht von 25 g oder weniger	t 1000 DM	17 312 78 170	16 014 75 974	17 714 80 980	16
1753 10 200	- mit einem Quadratmetergewicht von mehr als 25 g bis 70 g	t 1000 DM	19 427 148 158	.	21 886 165 991	17
1753 10 300	- mit einem Quadratmetergewicht von mehr als 70 g bis 150 g	t 1000 DM	6 479 41 068	.	7 419 47 316	15
1753 10 500	- mit einem Quadratmetergewicht von mehr als 150 g	t 1000 DM	18 123 139 016	19 064 137 257	19 205 139 469	29
1753 10 700	- bestrichen oder überzogen	t 1000 DM	14 619 109 244	13 362 107 369	13 943 101 507	24
	Textilerzeugnisse, a.n.g.					
	Bänder, Etiketten, Geflechte u.ä. Waren - Bänder aus Spinnstoffen und schußlose Bänder					
1754 11 301	- elastisch (ohne Gurte) darunter zum Absatz bestimmt	t 1000 DM	592 28 182	515 24 806	620 29 060	20 20
1754 11 303	- unelastisch (ohne Gurte) darunter zum Absatz bestimmt	t 1000 DM	3 307 3 307 126 939	2 945 2 945 137 581	3 372 3 372 135 717	50 50
1754 11 305	- Gurte aller Art darunter zum Absatz bestimmt	t 1000 DM	3 665 37 947	3 804 39 087	3 806 40 774	18 18
1754 11 500	- Etiketten, Abzeichen u.ä. Waren aus Spinnstoffen darunter zum Absatz bestimmt	t 1000 DM	212 212 27 489	197 197 30 725	192 192 28 846	9 9
1754 11 701	- Geflechte als Meterware; Posamentierwaren u.ä. Zierwaren - Flechtartikel aller Art, elastisch darunter zum Absatz bestimmt	t 1000 DM	78 78 2 140	83 83 2 115	96 96 2 527	7 7
1754 11 703	- Flechtartikel aller Art, unelastisch darunter zum Absatz bestimmt	t 1000 DM	598 598 29 093	511 511 25 637	588 588 28 123	24 24
1754 11 705	- Posamentierwaren darunter zum Absatz bestimmt	t 1000 DM	81 81 5 809	72 72 6 110	103 103 6 903	7 7
1754 11 709	- Andere Zierwaren (z.B. Quasten, Troddelein, Oliven, Nüsse, Pompons u.ä. Waren) darunter zum Absatz bestimmt	t 1000 DM	.	.	.	2 2
1754 12 300	Tülle und geknüpfte Netzstoffe; Spitzen, als Meterware, Streifen oder als Motive - Tülle (einschl. Bobinetgardinenstoffen) und geknüpfte Netzstoffe	1000 DM	830	839	863	3
1754 12 500	- Maschinengefertigte Spitzen	1000 DM	8 503	8 522	8 281	8
1754 12 700	- Handgefertigte Spitzen	1000 DM	.	-	-	-
1754 13 300	Stickereien als Meterware, Streifen oder als Motive - Ätztickereien und Stickereien mit herausgeschnittenem Grund	1000 DM	965	967	1 280	7
1754 13 500	- Stickereien aus Baumwolle	1000 DM	4 393	4 227	4 694	7
1754 13 700	- Stickereien aus Chemiefasern u.ä. Spinnstoffen	1000 DM	17 873	13 784	18 123	17
1754 20 003	Filze, auch getränkt, bestrichen oder überzogen - Woll- und Haarfilze	t 1000 DM	879 23 032	884 25 465	921 26 681	9

5 Produktion nach Güterarten - Deutschland

Melde-Nr.	Bezeichnung	Einheit	1. VJ 2000	4. VJ 2000	1. VJ 2001	1. VJ 2001 Anzahl Unternehmen
1	2	3	4	5	6	7
1754 20 005	- Nadelfilze	t 1000 DM	11 582 80 350	11 443 84 239	11 082 82 636	14
1754 20 009	- Andere Filze	t 1000 DM	22 577	22 464	27 964	4
1754 31 300	Watte aus Spinnstoffen und Waren daraus; Scherstaub, Knoten und Noppen, aus Spinnstoffen - für medizinischen Bedarf	t 1000 DM	128 1 964	152 2 263	159 2 319	6
1754 31 503	- für hygienische u.ä. Zwecke (ohne solche für den medizinischen Bedarf) - - für hygienische Zwecke darunter zum Absatz bestimmt	t 1000 DM	* 1 531 22 982	1 541 1 541 22 097	1 609 1 609 22 898	5 5
1754 31 505	- - Industriewatte darunter zum Absatz bestimmt	t 1000 DM	* 6 000 27 546	5 197 5 197 24 969	4 861 4 861 24 767	10 10
1754 31 509	- - Andere Watte und Waren daraus; Scherstaub, Knoten und Noppen darunter zum Absatz bestimmt	t 1000 DM	* 2 027 2 027 13 433	1 955 1 955 13 607	2 237 2 237 15 092	3 3
1754 32 000	Fäden und Kordeln aus Kautschuk, mit einem Überzug aus Spinnstoffen; Garne und Streifen aus Spinnstoffen mit Kautschuk oder Kunststoff getränkt, bestrichen, überzogen oder umhüllt	t 1000 DM	685 23 292	763 21 698	970 24 049	5
1754 33 000	Metallgarne und metallisierte Garne, auch umspinnen, oder aus Streifen usw., in Form von Fäden	t 1000 DM	78 5 436	77 5 014	90 5 829	7
1754 34 000	Gewebe aus Metallfäden und Gewebe aus Metallgarnen oder aus metallisierten Garnen, a.n.g.	t 1000 m2 1000 DM	2
1754 35 000	Gimpen, umspinnene Streifen; Chenillegarne; "Maschengarne"	t 1000 DM	1
1754 36 000	Reifencordgewebe aus hochfesten Garnen aus Nylon oder anderen Polyamiden, Polyester oder Viskose	t 1000 m2 1000 DM	7 321 12 067 52 746	7 249 11 029 49 684	7 790 11 495 54 716	3
1754 37 000	Gewebe, mit Leim, Kunststoff oder ähnlichen Stoffen getränkt, bestrichen oder überzogen, a.n.g.	t 1000 m2 1000 DM	20 125 33 918 226 449	19 464 32 944 226 198	21 464 37 461 261 061	24
1754 38 300	Textile Erzeugnisse für den technischen Bedarf - Pumpenschläuche u.ä. Schläuche aus Spinnstoffen, auch mit Armaturen oder Zubehör aus anderen Stoffen	1000 DM	11 484	14 843	14 052	8
1754 38 501	- - Dochte und Glühstrümpfe	1000 DM	2 105	2 008	.	2
1754 38 503	- - Förderbänder	1000 DM	.	.	.	3
1754 38 505	- - Treibriemen aus Spinnstoffen	1000 DM	.	.	.	3
1754 38 507	- - Polierscheiben	1000 DM	4 047	3 782	4 501	8
1754 38 508	- - Filtertücher zum Pressen von Öl oder zu ähnlichen Zwecken	1000 DM	11 342	11 351	9 398	7
1754 38 509	- - Andere textile Erzeugnisse für den technischen Bedarf	1000 DM	55 213	67 345	67 573	21
1754 38 700	- Gewebe und Filze, auf Papiermaschinen o.ä. Maschinen verwendet	1000 DM	77 170	84 196	86 124	6
1754 39 000	Gesteppte Spinnstoffzeugnisse als Meterware	1000 DM	.	.	.	1

5 Produktion nach Güterarten - Deutschland

Melde-Nr.	Bezeichnung	Einheit	1. VJ 2000	4. VJ 2000	1. VJ 2001	1. VJ 2001 Anzahl Unternehmen	
1	2	3	4	5	6	7	
Gewirke und Gestricke							
Samt, Plüsch (einschl. Hochflorserzeugnissen), gewirkt oder gestrickt, Schlingengewirke und -gestricke							
1760 11 300	- Hochflorserzeugnisse	t	*	.	812	864	3
	darunter zum Absatz bestimmt	t	3
		1000 DM	
1760 11 500	- Schlingengewirke und -gestricke	t	*	859	536	731	5
	darunter zum Absatz bestimmt	t	.	859	536	731	5
		1000 DM	6 098	4 511	6 791		
1760 11 700	- Anderer Samt oder Plüsch	t	*	209	328	219	5
	darunter zum Absatz bestimmt	t	.	209	328	219	5
		1000 DM	3 318	5 617	2 822		
Andere Gewirke und Gestricke (Maschenmeterware)							
1760 12 300	- für Vorhänge und Gardinen, aus Chemiefasern	t	*	.	.	.	15
	darunter zum Absatz bestimmt	t	.	1 836	1 446	1 532	15
		1000 DM	68 963	52 214	61 699		
- Andere Gewirke und Gestricke							
- - aus Wolle							
1760 12 901	- - - für Bekleidung	t	*	160	309	230	4
	darunter zum Absatz bestimmt	t	.	160	309	230	4
		1000 DM	1 415	2 102	1 801		
1760 12 902	- - - für Heim- und Haushaltstextilien	t	*	-	-	-	-
	darunter zum Absatz bestimmt	t	.	-	-	-	-
		1000 DM	-	-	-		
1760 12 903	- - - für technischen und industriellen Bedarf	t	*	.	.	.	2
	darunter zum Absatz bestimmt	t	2
		1000 DM	
- - aus Baumwolle							
1760 12 904	- - - für Bekleidung	t	*	1 244	1 442	1 033	14
	darunter zum Absatz bestimmt	t	.	950	1 285	923	13
		1000 DM	15 727	15 688	15 118		
1760 12 905	- - - für Heim- und Haushaltstextilien	t	*	.	.	.	5
	darunter zum Absatz bestimmt	t	.	1 591	2 011	2 205	3
		1000 DM	24 111	28 336	28 569		
1760 12 906	- - - für technischen und industriellen Bedarf	t	*	.	.	.	6
	darunter zum Absatz bestimmt	t	.	799	699	773	5
		1000 DM	9 734	9 080	10 865		
- - aus anderen Fasern							
1760 12 907	- - - für Bekleidung	t	*	.	.	.	29
	darunter zum Absatz bestimmt	t	.	6 361	6 259	6 087	28
		1000 DM	156 032	154 004	147 014		
1760 12 908	- - - für Heim- und Haushaltstextilien	t	*	858	844	829	9
	darunter zum Absatz bestimmt	t	.	858	844	829	9
		1000 DM	12 949	13 812	13 485		
1760 12 909	- - - für technischen und industriellen Bedarf	t	*	.	.	.	19
	darunter zum Absatz bestimmt	t	.	3 813	3 704	4 406	19
		1000 DM	55 574	61 372	65 779		
Fertigerzeugnisse, gewirkt oder gestrickt							
Strumpfhosen, Strümpfe, Kniestrümpfe, Socken u.a. Strümpfe (einschl. Krampfaderstrümpfen), gewirkt oder gestrickt							
- Strumpfhosen, aus Gewirken und Gestriicken							
- - aus synthetischen Chemiefasern, mit einem Titer der einfachen Garne							
1771 10 330	- - - von weniger als 67 dtex	1000 St	.	35 950	26 990	32 923	7
		1000 DM	.	50 789	40 953	41 933	
1771 10 350	- - - von 67 dtex oder mehr	1000 St	1
		1000 DM	
1771 10 370	- - aus anderen Spinnstoffen	1000 St	.	1 100	611	444	8
		1000 DM	.	3 455	2 112	1 191	
1771 10 500	- Damenstrümpfe (einschl. Kniestrümpfen) mit einem Titer der einfachen Garne von weniger als 67 dtex	1000 Paar	.	27 228	21 924	29 038	14
		1000 DM	.	27 999	22 252	24 130	
- Andere Strumpfwaren (einschl. Krampfaderstrümpfen)							
- - Herrenstrümpfe							
- - - aus Chemiefasern							
1771 10 901	- - - aus Chemiefasern	1000 Paar	3
		1000 DM	
1771 10 903	- - - aus anderen Spinnstoffen	1000 Paar	.	10 597	8 821	9 918	15
		1000 DM	.	33 906	28 944	31 881	

5 Produktion nach Güterarten - Deutschland

Melde-Nr.	Bezeichnung	Einheit	1. VJ 2000	4. VJ 2000	1. VJ 2001	1. VJ 2001 Anzahl Unternehmen
1	2	3	4	5	6	7
1771 10 905	- - Kinderstrümpfe - - - aus Chemiefasern	1000 Paar 1000 DM	- .	-
1771 10 907	- - - aus anderen Spinnstoffen	1000 Paar 1000 DM	1 454 2 616	1 243 3 000	1 455 3 301	7
1771 10 909	- - Andere Strumpfwaren (z.B. Krampfadestrümpfe)	1000 Paar 1000 DM	7 143 110 924	5 882 103 376	5 610 112 228	22
	Pullover, Strickjacken, Westen u.ä. Waren (einschl. Unterzieh- pullis), gewirkt oder gestrickt - Pullover, Strickjacken, Westen u.ä. Waren aus Wolle oder feinen Tierhaaren					
1772 10 310	- - für Männer oder Knaben	1000 St 1000 DM	126 6 311	109 5 329	104 5 885	10
1772 10 320	- - für Frauen oder Mädchen	1000 St 1000 DM	378 25 033	350 27 000	349 26 358	23
1772 10 330	- - Pullover mit einem Anteil an Wolle von 50 GHT oder mehr und mit einem Stückgewicht von 600 g oder mehr	1000 St 1000 DM	22 1 266	28 1 471	19 1 180	4
1772 10 530	- Unterziehpullis - - aus Baumwolle	1000 St 1000 DM	2
1772 10 550	- - aus Chemiefasern	1000 St 1000 DM	1
1772 10 610	- - Andere Pullover, Strickjacken, Westen u.ä. Waren aus Baumwolle	1000 St 1000 DM	596 14 916	420 17 305	426 13 074	11
1772 10 620	- - für Frauen oder Mädchen	1000 St 1000 DM	964 25 076	608 19 815	752 21 168	22
1772 10 710	- - Pullover, Strickjacken, Westen u.ä. Waren aus Chemiefasern	1000 St 1000 DM	30 638	15 446	. .	2
1772 10 720	- - für Männer oder Knaben	1000 St 1000 DM	1 213 62 571	1 391 73 670	1 434 74 334	34
1772 10 900	- Pullover, Strickjacken, Westen u.ä. Waren aus anderen Spinnstoffen	1000 St 1000 DM	738 31 418	623 26 229	546 25 488	27
	Bekleidung					
1810 10 010	Lederbekleidung - Mäntel	1000 St 1000 DM	. .	- .	- .	-
1810 10 030	- Kombinationen, Anzüge und Kostüme	1000 St 1000 DM	2
1810 10 050	- Jacken	1000 St 1000 DM	26 9 232	19 7 180	57 18 730	14
1810 10 070	- Hosen und Röcke	1000 St 1000 DM	16 2 514	15 2 457	7 1 999	5
1810 10 090	- Andere Bekleidung aus Leder	1000 St 1000 DM	. .	0 .	. .	2
	Bekleidung (ohne Lederbekleidung)					
	Arbeits- und Berufsbekleidung für Männer					
1821 11 210	Kombinationen und Jacken - Kombinationen - - aus Baumwolle	1000 St 1000 DM	65 2 964	55 2 729	52 2 639	14
1821 11 260	- - aus synthetischen Chemiefasern	1000 St 1000 DM	5
1821 11 270	- - aus künstlichen Chemiefasern	1000 St 1000 DM	1
1821 11 310	- Jacken - - aus Baumwolle	1000 St 1000 DM	215 7 211	273 10 456	225 7 467	17
1821 11 360	- - aus synthetischen Chemiefasern	1000 St 1000 DM	6 210	6 213	7 196	7
1821 11 370	- - aus künstlichen Chemiefasern	1000 St 1000 DM	1

5 Produktion nach Güterarten - Deutschland

Melde-Nr.	Bezeichnung	Einheit	1. VJ 2000	4. VJ 2000	1. VJ 2001	1. VJ 2001 Anzahl Unternehmen
1	2	3	4	5	6	7
	Lange Hosen (einschl. Kniebundhosen u.ä. Hosen), Latzhosen - Lange Hosen (einschl. Kniebundhosen u.ä. Hosen) - - aus Baumwolle	1000 St 1000 DM	286 9 997	318 11 212	297 10 152	23
1821 12 410	- - aus synthetischen oder künstlichen Chemiefasern	1000 St 1000 DM	12 344	10 340	12 346	11
1821 12 450	- Latzhosen - - aus Baumwolle	1000 St 1000 DM	363 11 827	376 12 610	370 12 887	15
1821 12 510	- - aus synthetischen oder künstlichen Chemiefasern	1000 St 1000 DM	9 289	12 429	13 445	10
1821 12 550						
	Arbeits- und Berufsbekleidung für Frauen					
	Kombinationen und Jacken - Kombinationen - - aus Baumwolle	1000 St 1000 DM	.	.	.	2
1821 21 210	- - aus synthetischen Chemiefasern	1000 St 1000 DM	.	.	.	1
1821 21 260	- - aus künstlichen Chemiefasern	1000 St 1000 DM	-	-	-	-
1821 21 270	- Jacken - - aus Baumwolle	1000 St 1000 DM	1 31	2 53	1 21	4
1821 21 310	- - aus synthetischen Chemiefasern	1000 St 1000 DM	-	.	.	2
1821 21 360	- - aus künstlichen Chemiefasern	1000 St 1000 DM	-	-	-	-
1821 21 370						
	Lange Hosen (einschl. Kniebundhosen u.ä. Hosen), Latzhosen - Lange Hosen (einschl. Kniebundhosen u.ä. Hosen) - - aus Baumwolle	1000 St 1000 DM	13 218	16 279	15 240	9
1821 22 410	- - aus synthetischen oder künstlichen Chemiefasern	1000 St 1000 DM	12 357	14 396	10 256	6
1821 22 450	- Latzhosen - - aus Baumwolle	1000 St 1000 DM	.	.	3 .	5
1821 22 510	- - aus synthetischen oder künstlichen Chemiefasern	1000 St 1000 DM	.	.	.	3
1821 22 550						
	Andere Arbeits- und Berufsbekleidung für Männer oder Frauen - Andere Arbeits- und Berufsbekleidung, für Männer - - aus Baumwolle	1000 St 1000 DM	.	1 769 4 512	.	21
1821 30 110	- - aus Chemiefasern	1000 St 1000 DM	145 7 975	62 5 197	93 5 623	17
1821 30 150	- Schürzen, Kittel u.ä. Arbeits- und Berufsbekleidung, für Frauen - - aus Baumwolle	1000 St 1000 DM	69 1 300	74 1 365	66 1 331	13
1821 30 210	- - aus Chemiefasern	1000 St 1000 DM	50 710	67 976	50 846	9
1821 30 250						
	Oberbekleidung (ohne Arbeits- und Berufsbekleidung), aus Gewirken oder Gestricken					
	Mäntel, Anoraks, Windjacken, Blousons u.ä. Waren, für Männer oder Knaben - Mäntel (einschl. Kurzmäntel), Umhänge u.ä. Waren	1000 St 1000 DM	.	.	.	2
1822 11 100	- Anoraks, Windjacken, Blousons u.ä. Waren	1000 St 1000 DM	.	.	.	2
1822 11 200						
	Anzüge, Kombinationen, Jacken, lange Hosen (einschl. Kniebundhosen u.ä. Hosen), Latzhosen und kurze Hosen, für Männer oder Knaben - Anzüge	1000 St 1000 DM	96 18 808	68 15 088	119 24 439	5
1822 12 100	- Kombinationen	1000 St 1000 DM	.	.	.	1
1822 12 200	- Jacken	1000 St 1000 DM	85 11 416	41 7 255	41 7 711	5
1822 12 300						

5 Produktion nach Güterarten - Deutschland

Melde-Nr.	Bezeichnung	Einheit	1. VJ 2000	4. VJ 2000	1. VJ 2001	1. VJ 2001 Anzahl Unternehmen
1	2	3	4	5	6	7
1822 12 400	- Lange Hosen (einschl. Kniebundhosen u.ä. Hosen)	1000 St 1000 DM	77 4 939	78 5 052	91 5 490	7
1822 12 500	- Latzhosen und kurze Hosen	1000 St 1000 DM	· ·	· ·	- -	-
1822 13 100	Mäntel, Anoraks, Windjacken, Blousons u.ä. Waren, für Frauen oder Mädchen - Mäntel (einschl. Kurzmäntel), Umhänge u.ä. Waren	1000 St 1000 DM	14 2 433	· 664	· 489	5
1822 13 200	- Anoraks, Windjacken, Blousons u.ä. Waren	1000 St 1000 DM	3 215	· ·	· ·	2
1822 14 100	Kostüme, Kombinationen, Jacken, lange Hosen (einschl. Kniebundhosen u.ä. Hosen), Latzhosen und kurze Hosen, Kleider, Röcke und Hosenröcke, für Frauen oder Mädchen - Kostüme	1000 St 1000 DM	72 5 161	88 4 894	108 7 054	4
1822 14 200	- Kombinationen	1000 St 1000 DM	5 471	2 162	2 147	5
1822 14 300	- Jacken	1000 St 1000 DM	122 10 708	107 9 462	101 9 684	14
1822 14 400	- Lange Hosen (einschl. Kniebundhosen u.ä. Hosen)	1000 St 1000 DM	525 12 361	448 11 421	513 12 374	17
1822 14 500	- Latzhosen und kurze Hosen	1000 St 1000 DM	· ·	· ·	· ·	2
1822 14 700	- Kleider	1000 St 1000 DM	105 3 934	56 2 171	76 2 566	12
1822 14 800	- Röcke und Hosenröcke	1000 St 1000 DM	254 11 948	217 10 829	282 12 610	27
	Oberbekleidung (ohne solche aus Gewirken oder Gestrickten) für Männer oder Knaben					
	Mäntel, Anoraks, Windjacken, Blousons u.ä. Waren - Mäntel (einschl. Kurzmäntel), Umhänge u.ä. Waren					
1822 21 110	- - aus Baumwolle, Stückgewicht von 1 kg oder weniger	1000 St 1000 DM	· ·	· ·	· ·	1
1822 21 140	- - aus Wolle oder feinen Tierhaaren	1000 St 1000 DM	3 755	12 2 780	2 635	7
1822 21 150	- - aus Chemiefasern, Stückgewicht von 1 kg oder weniger	1000 St 1000 DM	· 86	· ·	· ·	2
1822 21 190	- - aus Baumwolle, Chemiefasern oder anderen Spinnstoffen, Stückgewicht von mehr als 1 kg	1000 St 1000 DM	9 1 543	5 864	9 1 690	3
1822 21 210	- Anoraks, Windjacken, Blousons u.ä. Waren - - aus Baumwolle	1000 St 1000 DM	· ·	175 ·	· ·	4
1822 21 250	- - aus Chemiefasern	1000 St 1000 DM	· ·	· ·	· ·	8
1822 21 290	- - aus anderen Spinnstoffen	1000 St 1000 DM	- ·	· ·	· ·	1
	Anzüge und Kombinationen					
1822 22 110	- Anzüge - - aus Baumwolle	1000 St 1000 DM	1 55	· ·	· 108	3
1822 22 140	- - aus Wolle oder feinen Tierhaaren	1000 St 1000 DM	161 46 926	143 42 291	140 43 721	23
1822 22 190	- - aus anderen Spinnstoffen	1000 St 1000 DM	21 3 842	20 3 420	13 2 649	9
1822 22 210	- Kombinationen - - aus Baumwolle	1000 St 1000 DM	- -	- -	- -	-
1822 22 240	- - aus Wolle oder feinen Tierhaaren	1000 St 1000 DM	· ·	2 413 ·	· ·	3
1822 22 290	- - aus anderen Spinnstoffen	1000 St 1000 DM	24 1 381	60 2 312	29 1 789	3

5 Produktion nach Güterarten - Deutschland

Melde-Nr.	Bezeichnung	Einheit	1. VJ 2000	4. VJ 2000	1. VJ 2001	1. VJ 2001 Anzahl Unternehmen
1	2	3	4	5	6	7
	Jacken					
	- aus Baumwolle, Wolle oder feinen Tierhaaren oder aus anderen Spinnstoffen					
1822 23 310	- - aus Baumwolle	1000 St 1000 DM	. .	30 3 042	. .	6
1822 23 340	- - aus Wolle oder feinen Tierhaaren	1000 St 1000 DM	278 46 266	230 38 790	257 45 502	26
1822 23 390	- - aus anderen Spinnstoffen	1000 St 1000 DM	144 14 954	112 11 798	124 13 226	17
	Lange Hosen (einschl. Kniebundhosen u.ä. Hosen), Latzhosen (ohne Arbeits- und Berufsbekleidung), kurze Hosen					
	- Lange Hosen (einschl. Kniebundhosen u.ä. Hosen) aus Rippenschußamt und -plüsch, Demin, anderen Baumwollstoffen, Chemiefasern; lange und kurze Hosen, aus Wolle oder feinen Tierhaaren, lange Hosen, Latzhosen und kurze Hosen, aus anderen Spinnstoffen					
1822 24 410	- - Lange Hosen aus Rippenschußamt und -plüsch	1000 St 1000 DM	2
1822 24 420	- - Lange Hosen aus Denim	1000 St 1000 DM	92 2 500	128 3 819	97 2 740	10
1822 24 430	- - Lange Hosen aus anderen Baumwollstoffen	1000 St 1000 DM	578 31 405	556 31 387	676 36 449	25
1822 24 440	- - Lange und kurze Hosen, aus Wolle oder feinen Tierhaaren	1000 St 1000 DM	516 38 317	525 39 803	586 43 813	29
1822 24 460	- - Lange Hosen aus synthetischen Chemiefasern	1000 St 1000 DM	909 34 984	1 115 33 246	1 066 36 153	14
1822 24 470	- - Lange Hosen aus künstlichen Chemiefasern	1000 St 1000 DM	12 759	9 525	31 1 124	4
1822 24 490	- - Lange Hosen, Latzhosen und kurze Hosen, aus anderen Spinnstoffen	1000 St 1000 DM	420 26 984	288 17 824	357 21 556	19
	- Latzhosen					
1822 24 510	- - aus Baumwolle	1000 St 1000 DM	1
1822 24 590	- - aus Wolle, feinen Tierhaaren oder Chemiefasern	1000 St 1000 DM	- -	- -	- -	-
	- Kurze Hosen					
1822 24 610	- - aus Baumwolle	1000 St 1000 DM	. .	- -	0 22	3
1822 24 660	- - aus synthetischen Chemiefasern	1000 St 1000 DM	. .	- -	. .	2
1822 24 670	- - aus künstlichen Chemiefasern	1000 St 1000 DM	- -	-
	Oberbekleidung (ohne solche aus Gewirken oder Gestrickten) für Frauen oder Mädchen					
	Mäntel, Anoraks, Windjacken, Blousons u.ä. Waren					
	- Mäntel (einschl. Kurzmäntel), Umhänge u.ä. Waren					
1822 31 110	- - aus Baumwolle, Stückgewicht von 1 kg oder weniger	1000 St 1000 DM	5 633	2 490	1 170	5
1822 31 140	- - aus Wolle oder feinen Tierhaaren	1000 St 1000 DM	81 14 908	45 10 380	58 10 745	23
1822 31 150	- - aus Chemiefasern, Stückgewicht von 1 kg oder weniger	1000 St 1000 DM	2 546	. 1 588	9 2 262	6
1822 31 190	- - aus Baumwolle, Chemiefasern oder anderen Spinnstoffen, Stückgewicht von mehr als 1 kg	1000 St 1000 DM	455 56 419	343 34 239	544 66 343	20
	- Anoraks, Windjacken, Blousons u.ä. Waren					
1822 31 210	- - aus Baumwolle	1000 St 1000 DM	32 3 081	44 3 935	25 2 394	6
1822 31 250	- - aus Chemiefasern	1000 St 1000 DM	17 1 206	16 1 470	23 1 318	7
1822 31 290	- - aus anderen Spinnstoffen	1000 St 1000 DM	5

5 Produktion nach Güterarten - Deutschland

Melde-Nr.	Bezeichnung	Einheit	1. VJ 2000	4. VJ 2000	1. VJ 2001	1. VJ 2001 Anzahl Unternehmen
1	2	3	4	5	6	7
	Kostüme, Kombinationen					
1822 32 110	- Kostüme	1000 St	175	260	192	10
	- - aus Baumwolle	1000 DM	24 942	14 523	13 163	
1822 32 140	- - aus Wolle oder feinen Tierhaaren	1000 St	18	12	19	9
		1000 DM	6 817	5 774	7 291	
1822 32 190	- - aus anderen Spinnstoffen	1000 St	180	111	154	23
	- Kombinationen	1000 DM	14 093	6 047	15 855	
1822 32 210	- - aus Baumwolle	1000 St	10	3	.	4
		1000 DM	1 240	326	692	
1822 32 240	- - aus Wolle oder feinen Tierhaaren	1000 St	17	6	14	5
		1000 DM	1 713	1 317	1 654	
1822 32 290	- - aus anderen Spinnstoffen	1000 St	366	143	294	12
		1000 DM	21 145	8 649	19 502	
	Jacken					
	- aus Baumwolle, Wolle oder feinen Tierhaaren und aus anderen Spinnstoffen					
1822 33 310	- - aus Baumwolle	1000 St	258	.	247	36
		1000 DM	29 541	13 240	27 461	
1822 33 340	- - aus Wolle oder feinen Tierhaaren	1000 St	236	229	320	35
		1000 DM	34 165	33 464	37 492	
1822 33 390	- - aus anderen Spinnstoffen	1000 St	497	287	535	48
		1000 DM	45 478	29 238	63 283	
	Kleider, Röcke und Hosenröcke					
	- Kleider					
1822 34 710	- - aus Baumwolle	1000 St	241	70	134	30
		1000 DM	11 595	5 030	7 384	
1822 34 740	- - aus Wolle oder feinen Tierhaaren	1000 St	4	2	2	7
		1000 DM	487	334	377	
1822 34 760	- - aus synthetischen Chemiefasern	1000 St	312	159	233	19
		1000 DM	17 231	9 937	15 652	
1822 34 770	- - aus künstlichen Chemiefasern	1000 St	139	55	73	17
		1000 DM	7 885	4 681	5 691	
1822 34 780	- - aus Seide, Schappeseide oder Bourretteseide	1000 St	28	7	.	12
		1000 DM	4 680	2 125	5 194	
1822 34 790	- - aus anderen Spinnstoffen	1000 St	335	166	282	28
	- Röcke und Hosenröcke	1000 DM	26 769	13 586	25 779	
1822 34 810	- - aus Baumwolle	1000 St	763	581	698	43
		1000 DM	34 419	23 685	31 120	
1822 34 840	- - aus Wolle oder feinen Tierhaaren	1000 St	252	265	283	34
		1000 DM	9 865	10 720	10 911	
1822 34 860	- - aus synthetischen Chemiefasern	1000 St	498	383	439	35
		1000 DM	27 396	19 700	23 685	
1822 34 870	- - aus künstlichen Chemiefasern	1000 St	140	71	112	21
		1000 DM	7 138	3 145	5 274	
1822 34 890	- - aus anderen Spinnstoffen	1000 St	713	398	732	39
		1000 DM	31 401	16 055	36 480	
	Lange Hosen (einschl. Kniebundhosen u.ä. Hosen), Latzhosen und kurze Hosen					
	- Lange Hosen (einschl. Kniebundhosen u.ä. Hosen)					
1822 35 410	- - aus Rippenschußsamt und -plüsch	1000 St	.	.	.	2
		1000 DM	.	.	.	
1822 35 420	- - aus Denim	1000 St	279	175	262	11
		1000 DM	8 384	4 970	8 394	
1822 35 430	- - aus anderen Baumwollstoffen	1000 St	1 942	1 467	2 406	56
		1000 DM	100 202	75 556	122 907	
1822 35 440	- - aus Wolle oder feinen Tierhaaren	1000 St	319	383	388	29
		1000 DM	27 365	31 213	31 703	
1822 35 460	- - aus synthetischen Chemiefasern	1000 St	1 042	710	795	41
		1000 DM	42 460	30 720	39 679	
1822 35 470	- - aus künstlichen Chemiefasern	1000 St	415	367	396	18
	- Latzhosen	1000 DM	13 176	12 509	13 435	
1822 35 510	- - aus Baumwolle	1000 St	.	.	.	1
		1000 DM	.	.	.	
1822 35 590	- - aus Wolle, feinen Tierhaaren oder Chemiefasern	1000 St	.	.	.	1
		1000 DM	.	.	.	

5 Produktion nach Güterarten - Deutschland

Melde-Nr.	Bezeichnung	Einheit	1. VJ 2000	4. VJ 2000	1. VJ 2001	1. VJ 2001 Anzahl Unternehmen
1	2	3	4	5	6	7
	- Kurze Hosen u.a. Hosen, aus anderen Spinnstoffen					
1822 35 610	- - Kurze Hosen	1000 St	.	.	0	3
	- - - aus Baumwolle	1000 DM	.	.	9	
1822 35 640	- - - aus Wolle oder feinen Tierhaaren	1000 St	-	-	.	1
	- - - aus synthetischen Chemiefasern	1000 DM	-	-	.	
1822 35 660	- - - aus synthetischen Chemiefasern	1000 St	5	-	3	3
	- - - aus künstlichen Chemiefasern	1000 DM	229	-	187	
1822 35 670	- - - aus künstlichen Chemiefasern	1000 St	.	-	.	1
	- - - aus künstlichen Chemiefasern	1000 DM	.	-	.	
1822 35 690	- - Andere Hosen aus anderen Spinnstoffen	1000 St	523	290	620	24
		1000 DM	21 956	12 255	29 779	
	Wäsche aus Gewirken oder Gestrickten					
	Hemden für Männer oder Knaben					
1823 11 100	- Hemden für Männer oder Knaben	1000 St	26	26	34	6
		1000 DM	1 218	1 016	1 177	
	Slips u.a. Unterhosen, Nachthemden und Schlafanzüge, Bademäntel und -jacken, Hausmäntel u.ä. Waren, für Männer oder Knaben					
1823 12 200	- Slips u.a. Unterhosen	1000 St	3 949	4 998	4 840	28
		1000 DM	30 670	35 573	37 563	
1823 12 300	- Nachthemden und Schlafanzüge	1000 St	115	94	90	10
		1000 DM	4 379	4 118	3 670	
1823 12 400	- Bademäntel und -jacken, Hausmäntel u.ä. Waren	1000 St	6	4	4	4
		1000 DM	408	241	213	
	Blusen und Hemdblusen für Frauen oder Mädchen					
1823 13 100	- Blusen und Hemdblusen	1000 St	1 137	824	1 437	31
		1000 DM	35 626	23 743	45 426	
	Slips u.a. Unterhosen, Nachthemden und Schlafanzüge, Bademäntel und -jacken, Negliges, Hausmäntel u.ä. Waren, Unterkleider und Unterröcke, für Frauen oder Mädchen					
1823 14 200	- Slips u.a. Unterhosen	1000 St	12 704	12 601	10 827	41
		1000 DM	56 705	55 315	49 917	
1823 14 300	- Nachthemden und Schlafanzüge	1000 St	1 346	1 538	1 456	15
		1000 DM	28 750	32 843	31 198	
1823 14 400	- Bademäntel und -jacken, Negliges, Hausmäntel u.ä. Waren	1000 St	57	62	39	7
		1000 DM	2 669	2 579	1 321	
1823 14 500	- Unterkleider und Unterröcke	1000 St	631	811	534	9
		1000 DM	3 565	4 838	2 954	
	Andere Wäsche (ohne solche aus Gewirken oder Gestrickten)					
	Hemden für Männer oder Knaben					
	- aus Baumwolle, Chemiefasern und aus anderen Spinnstoffen					
1823 21 110	- - aus Baumwolle	1000 St	347	313	340	16
		1000 DM	12 602	11 941	11 934	
1823 21 150	- - aus Chemiefasern	1000 St	.	48	55	6
		1000 DM	653	1 103	1 351	
1823 21 190	- - aus anderen Spinnstoffen	1000 St	-	-	-	-
		1000 DM	-	-	-	
	Slips u.a. Unterhosen, Nachthemden und Schlafanzüge, Unterhemden, Bademäntel und -jacken, Hausmäntel u.ä. Waren, für Männer oder Knaben					
1823 22 210	- Slips u.a. Unterhosen	1000 St	.	.	.	4
	- - aus Baumwolle	1000 DM	.	.	.	
1823 22 290	- - aus anderen Spinnstoffen	1000 St	-	-	-	-
		1000 DM	-	-	-	
1823 22 310	- Nachthemden und Schlafanzüge	1000 St	.	3	.	2
	- - aus Baumwolle	1000 DM	.	.	.	
1823 22 390	- - aus anderen Spinnstoffen	1000 St	-	.	.	1
		1000 DM	-	.	.	
	- Unterhemden, Bademäntel und -jacken, Hausmäntel u.ä. Waren					
1823 22 410	- - aus Baumwolle	1000 St	28	58	29	5
		1000 DM	2 320	2 526	1 897	
1823 22 490	- - aus anderen Spinnstoffen	1000 St	-	-	-	-
		1000 DM	-	-	-	

5 Produktion nach Güterarten - Deutschland

Melde-Nr.	Bezeichnung	Einheit	1. VJ 2000	4. VJ 2000	1. VJ 2001	1. VJ 2001 Anzahl Unternehmen
1	2	3	4	5	6	7
	Blusen und Hemdblusen für Frauen oder Mädchen - aus Baumwolle, Chemiefasern, Seide, Schappeseide, Bourreteseide und aus anderen Spinnstoffen					
1823 23 110	- - aus Baumwolle	1000 St 1000 DM	920 35 801	619 19 474	973 37 233	44
1823 23 150	- - aus Chemiefasern	1000 St 1000 DM	2 372 119 087	1 557 66 190	2 363 112 590	44
1823 23 180	- - aus Seide, Schappeseide oder Bourreteseide	1000 St 1000 DM	165 9 139	70 2 922	157 8 395	12
1823 23 190	- - aus anderen Spinnstoffen	1000 St 1000 DM	477 23 538	260 11 996	431 21 209	28
	Nachthemden, Schlafanzüge, Negliges, Bademäntel und -jacken, Hausmäntel, Unterhemden, Slips, für Frauen oder Mädchen - Nachthemden und Schlafanzüge					
1823 24 310	- - aus Baumwolle	1000 St 1000 DM	179 5 086	87 2 816	219 7 083	11
1823 24 350	- - aus Chemiefasern	1000 St 1000 DM	2
1823 24 390	- - aus anderen Spinnstoffen	1000 St 1000 DM	. 1 215	2
	- Unterkleider und Unterröcke aus Baumwolle, Chemiefasern und aus anderen Spinnstoffen					
1823 24 510	- - aus Baumwolle	1000 St 1000 DM	- -	1
1823 24 550	- - aus Chemiefasern	1000 St 1000 DM	- -	- -	- -	-
1823 24 590	- - aus anderen Spinnstoffen	1000 St 1000 DM	- -	- -	- -	-
	- Negliges, Bademäntel und -jacken, Hausmäntel u.ä. Waren, aus Baumwolle und Chemiefasern					
1823 24 610	- - aus Baumwolle	1000 St 1000 DM	48 3 839	53 3 336	51 3 096	7
1823 24 650	- - aus Chemiefasern	1000 St 1000 DM	1
	- Unterhemden, Slips u.ä. Unterhosen, aus Baumwolle und Chemiefasern					
1823 24 710	- - aus Baumwolle	1000 St 1000 DM	102 171	185 269	. .	1
1823 24 750	- - aus Chemiefasern	1000 St 1000 DM	. .	15 358	9 209	3
1823 24 890	- - Negliges, Bademäntel und -jacken, Hausmäntel, Unterhemden, Slips u.ä. Unterhosen, aus anderen Spinnstoffen	1000 St 1000 DM	- -	- -	- -	-
	Büstenhalter, Hüftgürtel, Miederhosen, Korsetts, Hosenträger, Strumpfhalter, Strumpfbänder u.ä. Waren, Teile dafür, auch aus Gewirken oder Gestricken					
1823 25 300	- Büstenhalter	1000 St 1000 DM	921 15 129	725 11 424	611 8 995	15
1823 25 500	- Hüftgürtel, Miederhosen, Korsetts	1000 St 1000 DM	308 6 881	180 3 762	154 3 780	12
1823 25 700	- Hosenträger, Strumpfhalter, Strumpfbänder u.ä. Waren, Teile dafür	1000 DM	139	.	.	2
	T-Shirts und Unterhemden, aus Gewirken oder Gestricken					
1823 30 300	- aus Baumwolle	1000 St 1000 DM	11 381 110 863	10 993 95 432	10 671 101 282	58
1823 30 900	- aus anderen Spinnstoffen	1000 St 1000 DM	1 322 32 340	1 113 27 242	1 346 33 093	29
	Bekleidung und Bekleidungszubehör aus Gewirken oder Gestricken, für Kleinkinder					
1824 11 010	- Mäntel und Jacken	1000 St 1000 DM	301 5 354	177 3 535	86 1 085	3
1824 11 020	- Spielanzüge	1000 St 1000 DM	208 4 493	140 3 244	. .	2

5 Produktion nach Güterarten - Deutschland

Melde-Nr.	Bezeichnung	Einheit	1. VJ 2000	4. VJ 2000	1. VJ 2001	1. VJ 2001 Anzahl Unternehmen
1	2	3	4	5	6	7
1824 11 030	- Unterwäsche	1000 St 1000 DM	375 1 721	273 1 113	276 990	7
1824 11 040	- Strampelanzüge	1000 St 1000 DM	520 7 502	331 6 532	530 10 567	7
1824 11 050	- Mullwindeln	t 1000 DM	- -	- -	- -	-
1824 11 090	- Andere Bekleidung und Bekleidungszubehör	t 1000 DM	60 7 901	56 7 304	58 8 070	5
1824 12 100	Trainingsanzüge, Skianzüge, Badeanzüge und Badehosen, andere Bekleidung - Trainingsanzüge	1000 St 1000 DM	. 5 007	. 4 550	. .	3
1824 12 300	- Skianzüge	1000 St 1000 DM	1
1824 12 400	- Badeanzüge und Badehosen - - für Männer oder Knaben	1000 St 1000 DM	93 1 704	37 515	78 1 710	7
1824 12 500	- - für Frauen oder Mädchen	1000 St 1000 DM	643 26 816	458 18 482	561 26 335	13
1824 12 900	- Andere Bekleidung	1000 St 1000 DM	263 11 476	222 11 510	214 11 589	14
1824 13 730	Handschuhe - Handschuhe - - mit Kunststoff oder Kautschuk getränkt, bestrichen oder überzogen	1000 Paar 1000 DM	2
1824 13 750	- - Andere Handschuhe	1000 Paar 1000 DM	408 1 706	397 1 635	426 1 659	4
1824 14 300	Anderes konfektioniertes Bekleidungszubehör, aus Gewirken oder Gestricken; Teile für Bekleidung oder für Bekleidungszubehör, aus Gewirken oder Gestricken - Schals, Umschlagtücher, Halstücher, Kragenschoner, Kopftücher, Schleier u.ä. Waren	1000 St 1000 DM	. .	88 541	. 267	7
1824 14 500	- Krawatten, Schleifen (z.B. Querbinder) und Krawattenschals	1000 St 1000 DM	- -	- -	- -	-
1824 14 900	- Anderes konfektioniertes Bekleidungszubehör, Teile für Bekleidung oder für Bekleidungszubehör	1000 DM	8 371	14 458	8 750	10
1824 21 000	Bekleidung und Bekleidungszubehör aus Spinnstoffen (ohne solche aus Gewirken oder Getricken) Bekleidung und Bekleidungszubehör für Kleinkinder	1000 DM	.	76	.	2
1824 22 110	Anderer Bekleidung, auch Trainingsanzüge, Skianzüge, Badeanzüge und -hosen (ohne Arbeits- und Berufsbekleidung) - für Männer oder Knaben - - aus Baumwolle	1000 St 1000 DM	- -	- -	. .	1
1824 22 140	- - aus Wolle oder feinen Tierhaaren	1000 St 1000 DM	9 819	10 853	7 749	5
1824 22 150	- - aus Chemiefasern	1000 St 1000 DM	30 2 169	99 4 382	59 2 965	6
1824 22 190	- - aus anderen Spinnstoffen	1000 St 1000 DM	15 453	14 483	10 316	4
1824 22 210	- für Frauen oder Mädchen - - aus Baumwolle	1000 St 1000 DM	11 409	10 439	11 561	6
1824 22 240	- - aus Wolle oder feinen Tierhaaren	1000 St 1000 DM	2 240	4 398	. .	4
1824 22 250	- - aus Chemiefasern	1000 St 1000 DM	55 3 959	62 4 334	38 3 945	11
1824 22 290	- - aus anderen Spinnstoffen	1000 St 1000 DM	. .	6 719	. .	8
1824 22 300	- Skianzüge	1000 St 1000 DM	- -	. .	- -	-

5 Produktion nach Güterarten - Deutschland

Melde-Nr.	Bezeichnung	Einheit	1. VJ 2000	4. VJ 2000	1. VJ 2001	1. VJ 2001 Anzahl Unternehmen
1	2	3	4	5	6	7
1824 22 400	- Badeanzüge und Badehosen - - für Männer oder Knaben	1000 St 1000 DM	- -	- -	. .	2
1824 22 500	- - für Frauen oder Mädchen	1000 St 1000 DM	2
1824 23 110	Taschentücher, Schals, Umschlagtücher, Krawatten, Handschuhe, anderes konfektioniertes Bekleidungszubehör; Teile für Bekleidung oder Bekleidungszubehör - Taschentücher und Ziertaschentücher - - aus Baumwolle	1000 St 1000 DM	. .	- -	- -	-
1824 23 190	- - aus anderen Spinnstoffen	1000 St 1000 DM	- -	. .	- -	-
1824 23 340	- Schals, Umschlagtücher, Halstücher, Kragenschoner, Kopftücher, Schleier u.ä. Waren - - aus Wolle oder feinen Tierhaaren	1000 St 1000 DM	. 3 405	5
1824 23 380	- - aus Seide, Schappe- oder Bourretteseide	1000 St 1000 DM	1 22	3 168	2 111	3
1824 23 390	- - aus anderen Spinnstoffen	1000 St 1000 DM	10
1824 23 550	- Krawatten, Schleifen (z.B. Querbinde) und Krawattenschals - - aus Chemiefasern	1000 St 1000 DM	. .	272 1 276	129 736	3
1824 23 580	- - aus Seide, Schappe- oder Bourretteseide	1000 St 1000 DM	457 7 284	572 7 235	396 6 152	6
1824 23 590	- - aus anderen Spinnstoffen	1000 St 1000 DM	1
1824 23 700	- Handschuhe	1000 Paar 1000 DM	- -	. .	- -	-
1824 23 930	- Anderes konfektioniertes Bekleidungszubehör, Teile für Bekleidung oder Bekleidungszubehör - - Anderes konfektioniertes Bekleidungszubehör	1000 DM	1 773	6 932	4 668	11
1824 23 950	- - Teile für Bekleidung oder für Bekleidungszubehör	1000 DM	7
1824 31 730	Bekleidungszubehör aus Leder oder rekonstituiertem Leder - Schutzhandschuhe u.ä. Handschuhe (ohne Spezialsporthandschuhe) - - Schutzhandschuhe für alle Berufe	1000 Paar 1000 DM	95 807	88 722	92 769	3
1824 31 750	- - Andere Handschuhe und Fausthandschuhe	1000 Paar 1000 DM	47 1 019	120 4 280	46 1 002	6
1824 31 800	- Gürtel, Koppel und Schulterriemen	1000 St 1000 DM	3 247 12 551	1 851 9 642	1 250 8 639	12
1824 31 900	- Anderes Bekleidungszubehör	1000 DM	1
1824 32 100	Bekleidung aus Filz oder Vliesstoffen; Bekleidung aus Spinnstoffen, getränkt oder überzogen - Bekleidung aus kautschutierten oder bestrichenen Gewirken oder Gestriicken	1000 DM	1
1824 32 330	- Bekleidung aus Filz und Vlies - - aus Filz	1000 St 1000 DM	1
1824 32 350	- - aus Vlies	1000 St 1000 DM	2 138	1 76	. .	2
1824 32 530	- Mäntel (einschl. Kurzmänteln), Umhänge u.ä. Waren, aus bestrichenem oder kautschutiertem Gewebe - - für Männer oder Knaben	1000 St 1000 DM	- -	- -	- -	-
1824 32 550	- - für Frauen oder Mädchen	1000 St 1000 DM	. .	- -	. .	1

5 Produktion nach Güterarten - Deutschland

Melde-Nr.	Bezeichnung	Einheit	1. VJ 2000	4. VJ 2000	1. VJ 2001	1. VJ 2001 Anzahl Unternehmen
1	2	3	4	5	6	7
	- Andere Bekleidung aus bestrichenem oder kautschutiertem Gewebe					
1824 32 730	- - für Männer oder Knaben	1000 St 1000 DM	1 282	2 373	1 039	3
1824 32 750	- - für Frauen oder Mädchen	1000 St 1000 DM	-	-	.	1
	Hüte, andere Kopfbedeckungen und Teile dafür					
	Hutstumpen, Hutrohlinge					
1824 41 300	- Hutstumpen, weder geformt noch randgeformt; Hutplatten, Bandeaux, aus Filz	1000 St 1000 DM	.	.	.	1
1824 41 500	- Hutstumpen oder Hutrohlinge, geflochten oder durch Verbindung von Streifen aus Stoffen aller Art hergestellt, weder geformt noch randgeformt noch ausgestattet	1000 St 1000 DM	.	.	.	2
	Hüte u.a. Kopfbedeckungen; Haarnetze					
1824 42 300	- aus Filz, aus Hutstumpen oder Hutplatten aus Filz hergestellt, auch ausgestattet	1000 St 1000 DM	2 915	3 330	394 3 385	5
1824 42 500	- geflochten oder durch Verbindung von Streifen aus Stoffen aller Art hergestellt, auch ausgestattet	1000 St 1000 DM	409 4 473	.	354 3 733	5
1824 42 700	- gewirkt oder gestrickt oder aus Stücken (ohne solche aus Streifen) von Spitzen, Filz oder anderen Spinnstoffzeugnissen hergestellt, auch ausgestattet; Haarnetze, aus Stoffen aller Art, auch ausgestattet	1000 St 1000 DM	11 956	9 968	8 432	11
	Andere Kopfbedeckungen; Bänder, Innenfutter, Bezüge, Gestelle, Schirme und Kinnbänder, für Kopfbedeckungen					
	- Hüte u.a. Kopfbedeckungen aus Pelzfellen und aus anderen Stoffen					
1824 43 330	- - aus Pelzfellen	1000 St 1000 DM	-	-	-	-
1824 43 350	- - aus anderen Stoffen	1000 St 1000 DM	.	57 651	2 205	6
1824 43 500	- Bänder zur Innenausrüstung, Innenfutter, Bezüge, Gestelle, Schirme und Kinnbänder, für Kopfbedeckungen	1000 DM	.	.	.	1
	Pelze und Pelzwaren					
	Pelzfelle (einschl. Teilen), gegerbt oder zugerichtet					
1830 11 300	- ganze Pelzfelle, auch ohne Kopf, Schwanz oder Klauen, nicht zusammengesetzt, von Kaninchen, Hasen oder Astrachan-, Karakul-, Persianer-, Breitschwanz- u.ä. Lämmern, von indischen, chinesischen, mongolischen oder tibetanischen Lämmern	1000 St 1000 DM	.	.	.	2
1830 11 500	- Andere Pelzfelle (einschl. Köpfen, Schwänzen, Klauen u.a. Teilen, Abfällen und Überresten), auch zusammengesetzt	1000 DM	.	.	.	1
	Bekleidung, Bekleidungszubehör u.a. Waren, aus Pelzfellen					
1830 12 300	- Bekleidung und Bekleidungszubehör aus Pelzfellen von Jungtieren der Sattel- oder Mützenrobbe	1000 DM	.	.	-	-
1830 12 900	- Andere Waren aus Pelzfellen	1000 DM	1 384	2 699	1 152	7
1830 13 000	Künstliches Pelzwerk und Waren daraus	1000 DM	.	.	.	2
1899 00 000	Veredlung von Erzeugnissen dieser Güterabteilung	1000 DM	10 631	16 760	18 798	21

5 Produktion nach Güterarten - Deutschland

Melde-Nr.	Bezeichnung	Einheit	1. VJ 2000	4. VJ 2000	1. VJ 2001	1. VJ 2001 Anzahl Unternehmen
1	2	3	4	5	6	7
	Leder und Lederwaren					
	Sämischeder; Lackleder und folien-kaschierte Lackleder; metallisierte Leder					
1910 10 300	- Sämischeder (einschl. Neusämischeder)	1000 m2	*	.	-	-
	darunter zum Absatz bestimmt	1000 m2	.	-	-	-
		1000 DM	.	-	-	-
1910 10 500	- Lackleder und folien-kaschierte Leder; metallisierte Leder	1000 m2	*	-	-	-
	darunter zum Absatz bestimmt	1000 m2	-	-	-	-
		1000 DM	-	-	-	-
	Rind- und Kalbleder, Roßleder und Leder von anderen Einhufern, enthaart					
1910 20 100	- Gegerbtes Leder aus ganzen Häuten von Rindern und Kälbern, mit einer Oberfläche von 2,6 m2 oder weniger	t	.	434	310	3
		1000 DM	13 617	.	10 335	
	- Anderes Leder aus ganzen Häuten von Rindern und Kälbern, mit einer Oberfläche von 2,6 m2 oder weniger (Boxcalf u.ä. bearbeitet)					
1910 20 210	- - für Bekleidung	1000 m2	*	-	-	-
	darunter zum Absatz bestimmt	1000 m2	-	-	-	-
		1000 DM	-	-	-	-
1910 20 220	- - für Schuhe	1000 m2	*	417	361	4
	darunter zum Absatz bestimmt	1000 m2	417	361	345	4
		1000 DM	22 194	23 509	25 097	
1910 20 290	- - für andere Zwecke	1000 m2	*	106	160	4
	darunter zum Absatz bestimmt	1000 m2	106	160	145	4
		1000 DM	8 478	10 708	9 781	
1910 20 300	- Anderes Rind- und Kalbleder, Roßleder und Leder von anderen Einhufern, gegerbt oder nachgegerbt, jedoch nicht zugerichtet, auch gespalten	t	*	11 669	11 860	6
	darunter zum Absatz bestimmt	t	11 669	11 860	12 775	6
		1000 DM	17 852	18 254	18 836	
	- Volleder von Rindern und Kälbern, nach dem Gerben zugerichtet					
1910 20 420	- - Sohlenleder	t	*	-	-	-
	darunter zum Absatz bestimmt	t	-	-	-	-
		1000 DM	-	-	-	-
1910 20 490	- - Anderes Volleder	t	*	.	.	1
	darunter zum Absatz bestimmt	t	.	.	.	1
		1000 DM	.	.	.	
	- Narbenspalt von Rindern und Kälbern, nach dem Gerben zugerichtet					
1910 20 510	- - für Bekleidung	1000 m2	*	.	.	1
	darunter zum Absatz bestimmt	1000 m2	.	.	.	1
		1000 DM	.	.	.	
1910 20 520	- - für Schuhe	1000 m2	*	.	.	2
	darunter zum Absatz bestimmt	1000 m2	.	.	.	2
		1000 DM	.	.	.	
1910 20 530	- - für Möbel	1000 m2	*	1 841	1 449	7
	darunter zum Absatz bestimmt	1000 m2	1 841	1 449	1 658	7
		1000 DM	76 874	67 518	78 638	
1910 20 590	- - für andere Zwecke	1000 m2	*	869	725	4
	darunter zum Absatz bestimmt	1000 m2	869	725	810	4
		1000 DM	.	.	.	
1910 20 600	- Roßleder und Leder von anderen Einhufern, Volleder und Narbenspalt, nach dem Gerben zugerichtet	1000 m2	*	-	-	-
	darunter zum Absatz bestimmt	1000 m2	-	-	-	-
		1000 DM	-	-	-	-
	- Anderes Rind- und Kalbleder, nach dem Gerben zugerichtet					
1910 20 710	- - für Bekleidung	1000 m2	*	-	-	-
	darunter zum Absatz bestimmt	1000 m2	-	-	-	-
		1000 DM	-	-	-	-
1910 20 720	- - für Schuhe	1000 m2	*	.	.	1
	darunter zum Absatz bestimmt	1000 m2	.	.	.	1
		1000 DM	.	.	.	
1910 20 730	- - für Möbel	1000 m2	*	744	650	3
	darunter zum Absatz bestimmt	1000 m2	744	650	614	3
		1000 DM	14 317	13 332	13 774	
1910 20 790	- - für andere Zwecke	1000 m2	*	.	.	2
	darunter zum Absatz bestimmt	1000 m2	.	.	.	2
		1000 DM	.	.	.	
1910 20 800	- Anderes Roßleder und Leder von anderen Einhufern, nach dem Gerben zugerichtet	1000 m2	*	-	-	-
	darunter zum Absatz bestimmt	1000 m2	-	-	-	-
		1000 DM	-	-	-	-

5 Produktion nach Güterarten - Deutschland

Melde-Nr.	Bezeichnung	Einheit	1. VJ 2000	4. VJ 2000	1. VJ 2001	1. VJ 2001 Anzahl Unternehmen
1	2	3	4	5	6	7
1910 31 300	Schaf- oder Lammleder, enthaart - nur gegerbt, nicht zugerichtet, auch gespalten darunter zum Absatz bestimmt	t t 1000 DM	*	- - -	- - -	- - -
1910 31 510	- nach dem Gerben zugerichtet; Pergament- oder Rohhautleder - - für Bekleidung darunter zum Absatz bestimmt	1000 m2 1000 m2 1000 DM	*	- - -	- - -	- - -
1910 31 520	- - für Schuhe darunter zum Absatz bestimmt	1000 m2 1000 m2 1000 DM	*	- - -	- - -	- - -
1910 31 590	- - für andere Zwecke darunter zum Absatz bestimmt	1000 m2 1000 m2 1000 DM	*	- - -	- - -	- - -
1910 32 300	Ziegen- oder Zickelleder, enthaart - nur gegerbt, nicht zugerichtet, auch gespalten darunter zum Absatz bestimmt	t t 1000 DM	*	- - -	- - -	- - -
1910 32 510	- nach dem Gerben zugerichtet; Pergament- oder Rohhautleder - - für Bekleidung darunter zum Absatz bestimmt	1000 m2 1000 m2 1000 DM	*	- - -	- - -	- - -
1910 32 520	- - für Schuhe darunter zum Absatz bestimmt	1000 m2 1000 m2 1000 DM	*	- - -	- - -	- - -
1910 32 590	- - für andere Zwecke darunter zum Absatz bestimmt	1000 m2 1000 m2 1000 DM	*	1 1 1
1910 33 300	Leder von Schweinen, enthaart - nur gegerbt darunter zum Absatz bestimmt	t t 1000 DM	*	- - -	- - -	- - -
1910 33 510	- nach dem Gerben zugerichtet; Pergament- oder Rohhautleder - - für Bekleidung darunter zum Absatz bestimmt	1000 m2 1000 m2 1000 DM	*	- - -	- - -
1910 33 520	- - für Schuhe darunter zum Absatz bestimmt	1000 m2 1000 m2 1000 DM	*	- - -	- - -	- - -
1910 33 590	- - für andere Zwecke darunter zum Absatz bestimmt	1000 m2 1000 m2 1000 DM	*	- - -	- - -	- - -
1910 41 300	Leder von Kriechtieren u.a. Tieren - nur gegerbt darunter zum Absatz bestimmt	t t 1000 DM	*	- - -	- - -	- - -
1910 41 510	- nach dem Gerben zugerichtet - - für Bekleidung darunter zum Absatz bestimmt	1000 m2 1000 m2 1000 DM	*	- - -	- - -	- - -
1910 41 520	- - für Schuhe darunter zum Absatz bestimmt	1000 m2 1000 m2 1000 DM	*	- - -	- - -	- - -
1910 41 590	- - für andere Zwecke darunter zum Absatz bestimmt	1000 m2 1000 m2 1000 DM	*	1 1 1
1910 42 000	Lederfaserstoff in Platten, Blättern oder Streifen, auch in Rollen darunter zum Absatz bestimmt	1000 m2 1000 m2 1000 DM	*	3 993 3 993 15 405	4 031 4 031 15 685	4 410 4 410 16 619
1910 50 000	Schnitzel u.a. Abfälle von Leder, Pergament-, Rohhautleder oder Lederfaserstoff, nicht zur Herstellung von Waren aus Leder verwendbar; Lederspäne usw.	1000 DM		243	.	.
1920 11 000	Sattlerwaren für alle Tiere (einschl. Zugtauen, Leinen, Kniekappen, Maulkörben, Satteldecken, Satteltaschen, Hundedecken u.dgl.), aus Stoffen aller Art	1000 DM		27 495	24 782	28 465

5 Produktion nach Güterarten - Deutschland

Melde-Nr.	Bezeichnung	Einheit	1. VJ 2000	4. VJ 2000	1. VJ 2001	1. VJ 2001 Anzahl Unternehmen
1	2	3	4	5	6	7
	Reiseartikel, Handtaschen u.ä. Behältnisse, aus Leder, Lederfaserstoff, Kunststofffolien, Spinnstoffen, Vulkanfaser oder Pappe, oder ganz oder überwiegend mit diesen Stoffen oder mit Papier überzogen - Reisekoffer, Handkoffer, Kosmetikkoffer und Dokumente, Aktentaschen, Schulranzen u.ä. Behältnisse					
1920 12 103	- - aus Leder oder Lederfaserstoff	1000 St 1000 DM	98 12 442	112 13 492	105 12 955	15
1920 12 105	- - aus textilen Geweben oder anderem Material	1000 St 1000 DM	385 22 457	266 14 791	310 19 226	12
	- Handtaschen, auch mit Schulterriemen (einschl. solcher ohne Handgriffe)					
1920 12 201	- - aus Leder oder Lederfaserstoff für Damen	1000 St 1000 DM	74 7 920	69 10 141	66 9 083	8
1920 12 203	- - aus Leder oder Lederfaserstoff für Herren	1000 St 1000 DM	.	.	4	3
1920 12 205	- - aus textilen Geweben oder anderem Material für Damen	1000 St 1000 DM	174 4 872	.	.	3
1920 12 207	- - aus textilen Geweben oder anderem Material für Herren	1000 St 1000 DM	.	-	-	-
1920 12 303	- Taschen- oder Handtaschenartikel - - aus Leder oder Lederfaserstoff	1000 DM	11 540	13 838	11 025	10
1920 12 305	- - aus textilen Geweben oder anderem Material	1000 DM	2 877	2 948	2 410	11
1920 12 500	- Reisetaschen, Toilettetaschen (Necessaires), Rucksäcke, Taschen für Sportartikel, Behältnisse für Musikinstrumente u.ä. Behältnisse	1000 DM	61 179	62 115	44 734	31
1920 12 700	- Zusammenstellungen für die Reise (Necessaires) von Waren zur Körperpflege, zum Nähen oder Reinigen von Schuhen oder Bekleidung	1000 St 1000 DM	-	-	-	-
1920 13 000	Uhrarmbänder und Teile dafür (ohne solche aus Metallen)	1000 St 1000 DM	619 4 745	504 4 358	550 4 816	6
1920 14 300	Waren aus Leder oder Lederfaserstoff - zu technischen Zwecken	t 1000 DM	470 39 996	489 43 227	540 56 640	9
1920 14 500	- Andere Waren	1000 DM	22 753	.	.	23
	Wasserdichte Schuhe mit Laufsohlen und Oberteil aus Kautschuk oder Kunststoff					
1930 11 200	- mit Oberteil aus Kautschuk	1000 Paar 1000 DM	-	-	-	-
1930 11 300	- mit Oberteil aus Kunststoff	1000 Paar 1000 DM	.	.	.	2
	Andere Schuhe mit Laufsohlen und Oberteil aus Kautschuk oder Kunststoff					
1930 12 100	- Sandalen	1000 Paar 1000 DM	.	.	.	2
1930 12 200	- Andere Schuhe, mit Oberteil aus Kautschuk	1000 Paar 1000 DM	-	-	-	-
	- Andere Schuhe, mit Oberteil aus Kunststoff					
1930 12 350	- - Straßenschuhe (Stiefel, Stiefeletten, Halbschuhe)	1000 Paar 1000 DM	.	.	.	1
1930 12 370	- - Pantoffeln und andere Hausschuhe	1000 Paar 1000 DM	-	-	-	-
	Schuhe mit Oberteil aus Leder - Schuhe mit Laufsohlen aus Kautschuk, Kunststoff, Leder oder Lederfaserstoff (ohne Sandalen und Hausschuhe)					
1930 13 510	- - für Männer	1000 Paar 1000 DM	1 070 84 349	1 015 81 990	1 060 85 256	26
	- - für Frauen; Schuhe, die nicht als Männer- oder Frauenschuhe erkennbar sind (Unisex-Schuhe)					
1930 13 522	- - - für Frauen	1000 Paar 1000 DM	2 380 162 791	1 974 139 861	2 403 171 665	35
1930 13 529	- - - Unisex-Schuhe	1000 Paar 1000 DM	208 26 533	206 26 579	225 28 719	7

5 Produktion nach Güterarten - Deutschland

Melde-Nr.	Bezeichnung	Einheit	1. VJ 2000	4. VJ 2000	1. VJ 2001	1. VJ 2001 Anzahl Unternehmen
1	2	3	4	5	6	7
1930 13 530	- - für Kinder	1000 Paar	560	457	568	8
	- Sandalen	1000 DM	26 786	21 385	28 793	
1930 13 610	- - für Männer	1000 Paar	230	95	166	10
	- - für Frauen; Sandalen, die nicht als Männer- oder Frauensandalen erkennbar sind (Unisex-Sandalen)	1000 Paar	10 962	5 197	9 132	
		1000 DM	1 529	1 521	1 595	15
		1000 DM	45 809	35 045	44 363	
1930 13 630	- - für Kinder	1000 Paar	525	318	459	6
		1000 DM	12 156	6 776	12 957	
1930 13 700	- Pantoffeln und andere Hausschuhe	1000 Paar	.	.	.	1
		1000 DM	.	.	.	
1930 13 800	- Andere Schuhe mit Oberteil aus Leder oder Lederfaserstoff und Laufsohlen aus Holz, Kork oder aus anderen Stoffen	1000 Paar	-	-	-	-
		1000 DM	-	-	-	
	Schuhe mit Oberteil aus Spinnstoffen (ohne Sportschuhe)					
	- Pantoffeln u.a. Hausschuhe;					
	Schuhe mit Oberteil aus Spinnstoffen					
1930 14 440	- - Pantoffeln u.a. Hausschuhe	1000 Paar	295	296	218	5
		1000 DM	6 014	6 972	5 067	
1930 14 450	- - Schuhe mit Laufsohlen aus Kautschuk, Kunststoff, Leder oder Lederfaserstoff	1000 Paar	.	.	.	3
		1000 DM	.	.	.	
1930 14 480	- - Schuhe mit Oberteil aus Spinnstoffen und mit Laufsohlen aus Holz oder Kork	1000 Paar	-	-	-	-
		1000 DM	-	-	-	
1930 14 490	- - Schuhe mit Oberteil aus Spinnstoffen und mit Laufsohlen aus anderen Stoffen	1000 Paar	.	.	.	1
		1000 DM	.	.	.	
1930 21 100	Skistiefel und Skilanglaufschuhe - mit Laufsohlen und Oberteil aus Kautschuk oder Kunststoff	1000 Paar	-	-	-	-
		1000 DM	-	-	-	
1930 21 500	- mit Laufsohlen aus Kautschuk, Kunststoff, Leder oder Leder- faserstoff und Oberteil aus Leder	1000 Paar	-	-	-	-
		1000 DM	-	-	-	
1930 22 400	Sportschuhe; Tennis-, Basketball-, Turn-, Trainings- u.ä. Schuhe, mit Laufsohlen aus Kautschuk oder Kunststoff und Oberteil aus Spinnstoffen	1000 Paar	.	.	121	3
		1000 DM	.	.	1 428	
	Andere Sportschuhe (ohne Schlittschuhe und Rollschuhe)					
1930 23 100	- mit Laufsohlen und Oberteil aus Kautschuk oder Kunststoff	1000 Paar	-	-	-	-
		1000 DM	-	-	-	
1930 23 500	- mit Laufsohlen aus Kautschuk, Kunststoff, Leder oder Leder- faserstoff und Oberteil aus Leder	1000 Paar	152	.	235	6
		1000 DM	9 791	8 158	13 241	
	Schuhe mit einem Metallschutz in der Vorderkappe					
	- mit Oberteil aus Kautschuk und Laufsohlen aus Kautschuk oder Kunststoff					
1930 31 250	- - Wasserdichte Schuhe	1000 Paar	-	-	-	-
		1000 DM	-	-	-	
1930 31 270	- - Andere Schuhe mit Oberteil aus Kautschuk	1000 Paar	-	-	-	-
		1000 DM	-	-	-	
	- mit Oberteil aus Kunststoff und mit Laufsohlen aus Kautschuk oder Kunststoff					
1930 31 350	- - Wasserdichte Schuhe	1000 Paar	-	-	-	-
		1000 DM	-	-	-	
1930 31 370	- - Andere Schuhe mit Oberteil aus Kunststoff	1000 Paar	-	-	-	-
		1000 DM	-	-	-	
1930 31 500	- mit Oberteil aus Leder	1000 Paar	1 129	1 104	1 165	15
		1000 DM	76 299	78 196	81 238	
	Andere Schuhe, a.n.g.					
	- Andere Schuhe mit Oberteil aus Leder oder Lederriemen					
1930 32 550	- - mit Laufsohlen aus Leder und Oberteil aus Lederriemen, die über den Spann und um die große Zehe führen	1000 Paar	-	-	-	-
		1000 DM	-	-	-	
1930 32 570	- - mit einer Hauptsohle aus Holz, weder mit Innensohle noch mit einem Metallschutz in der Vorderkappe, mit Oberteil aus Leder	1000 Paar	-	-	-	-
		1000 DM	-	-	-	

5 Produktion nach Güterarten - Deutschland

Melde-Nr.	Bezeichnung	Einheit	1. VJ 2000	4. VJ 2000	1. VJ 2001	1. VJ 2001 Anzahl Unternehmen
1	2	3	4	5	6	7
1930 32 900	- Andere Schuhe mit Laufsohlen aus Kautschuk, Kunststoff, Leder, Lederfaserstoff oder aus anderen Stoffen	1000 Paar 1000 DM	7 147	7 240	8 036	6
	Schuhteile (einschl. Schuhoberteilen, auch an Sohlen befestigt, nicht jedoch an Laufsohlen); Einlegesohlen, Fersenstücke u.ä. herausnehmbare Waren; Gamaschen u.ä. Waren und Teile dafür					
	- Schuhoberteile und Teile dafür (ohne Verstärkungen)					
1930 40 650	- - aus Leder	1000 DM	3 938	4 127	5 112	5
1930 40 690	- - aus anderen Stoffen	1000 DM	-	-	-	-
1930 40 700	- Laufsohlen und Absätze aus Kautschuk oder Kunststoff	1000 St 1000 DM	16 210 40 528	14 807 33 261	15 300 36 748	19
	- Andere Schuhteile, Einlegesohlen u.ä. herausnehmbare Waren; Gamaschen u.ä. Waren sowie Teile dafür					
1930 40 910	- - aus Holz	1000 DM	.	.	.	1
1930 40 990	- - aus anderen Stoffen	1000 DM	50 267	59 499	54 234	21
1999 00 000	Veredlung von Erzeugnissen dieser Güterabteilung	1000 DM	29 659	28 826	34 114	5
	Holz und Holzwaren, Kork und Korkwaren, Flecht- und Korbmacherwaren (ohne Möbel)					
	Bahnschwellen aus Holz, nicht imprägniert; Holz, in der Längsrichtung gesägt oder gesäumt, gemessert oder geschält, mit einer Dicke von mehr als 6 mm					
2010 10 100	- Bahnschwellen aus Holz, nicht imprägniert	m3 m3	*	*	*	10 10
	darunter zum Absatz bestimmt	1000 DM	11 219 3 890	5 328 1 990	8 800 3 005	
	- Nadelholz, in der Längsrichtung gesägt oder gesäumt, gemessert oder geschält, mit einer Dicke von mehr als 6 mm					
2010 10 310	- - keilverzinkt (auch gehobelt oder geschliffen)	m3 m3	*	*	*	50 49
	darunter zum Absatz bestimmt	1000 DM	172 252 166 450 66 851	192 814 185 133 71 958	172 261 165 073 62 289	
2010 10 330	- - gehobelt oder geschliffen	m3 m3	*	*	*	131 128
	darunter zum Absatz bestimmt	1000 DM	361 810 349 821 200 177	360 484 348 815 195 312	346 967 338 615 186 130	
2010 10 350	- - Anderes Fichten- oder Tannenholz, Picea abies Karst., Abies alba Mill.	m3 m3	*	*	*	424 416
	darunter zum Absatz bestimmt	1000 DM	2 355 534 2 130 603 674 940	2 572 616 2 331 160 723 370	2 368 442 2 108 346 634 204	
2010 10 370	- - Kiefernholz, Pinus sylvestris L.	m3 m3	*	*	*	76 72
	darunter zum Absatz bestimmt	1000 DM	294 570 249 902 71 261	314 615 268 059 74 111	269 701 228 516 64 274	
2010 10 390	- - Anderes Nadelholz, a.n.g. (z.B. Brettchen zum Herstellen von Schiefergriffeln u.a. Stiften)	m3 m3	*	*	*	50 48
	darunter zum Absatz bestimmt	1000 DM	177 320 54 835	188 617 185 979 56 646	170 292 167 747 49 963	
	- Laubholz (ohne Stäbe und Friese für Parkett aus tropischem Laubholz oder Eichenholz), in der Längsrichtung gesägt oder gesäumt, gemessert oder geschält, mit einer Dicke von mehr als 6 mm					
2010 10 530	- - Eichen-, Buchen- u.a. nichttropisches Holz, keilverzinkt (auch gehobelt oder geschliffen) u.a. bearbeitet (nicht gehobelt oder geschliffen)	m3 m3	*	*	*	176 161
	darunter zum Absatz bestimmt	1000 DM	309 291 262 879 123 385	240 330 189 234 95 766	290 281 236 610 113 914	
2010 10 550	- - Tropisches Laubholz, keilverzinkt (auch gehobelt oder geschliffen) u.a. bearbeitet (nicht gehobelt oder geschliffen)	m3 m3	*	*	*	7 7
	darunter zum Absatz bestimmt	1000 DM	7 139 3 066	6 560 6 560 3 186	7 105 7 105 3 317	
2010 10 570	- - Tropisches Laubholz, gehobelt oder geschliffen	m3 m3	*	*	*	2 1
	darunter zum Absatz bestimmt	1000 DM	.	.	.	

5 Produktion nach Güterarten - Deutschland

Melde-Nr.	Bezeichnung	Einheit	1. VJ 2000	4. VJ 2000	1. VJ 2001	1. VJ 2001 Anzahl Unternehmen
1	2	3	4	5	6	7
2010 10 590	- - Eichen-, Buchen- u.a. nichttropisches Holz, gehobelt oder geschliffen darunter zum Absatz bestimmt	m3 1000 DM	* 37 448	50 738 39 452	44 941 35 412	17 16
2010 10 730	- Stäbe und Frieze für Parkett aus tropischem Laubholz und Eichenholz, gehobelt, nicht zusammengesetzt, über 6 mm Dicke - - aus tropischem Laubholz darunter zum Absatz bestimmt	m2 1000 DM	*	3 2
2010 10 770	- - aus Eichenholz darunter zum Absatz bestimmt	m2 1000 DM	* 86 240 3 911	85 548 3 451	85 672 3 548	10 10
2010 21 103	Holz, entlang einer oder mehrerer Kanten oder Flächen profiliert, auch gehobelt, geschliffen oder keilverzinkt - Nadelholz - - Leisten darunter zum Absatz bestimmt	1000 m 1000 m 1000 DM	* 51 551 113 339	50 488 109 441	49 636 107 818	58 58
2010 21 109	- - Anderes Nadelholz darunter zum Absatz bestimmt	1000 m 1000 m 1000 DM	* 17 919 41 701	18 859 18 859 46 488	17 502 18 537 37 722	20 20
2010 21 533	- Laubholz; Stäbe und Frieze für Parkett - - Laubholz (ohne Stäbe und Frieze für Parkett) - - - Leisten darunter zum Absatz bestimmt	1000 m 1000 m 1000 DM	* 21 011 21 011 84 483	17 710 17 710 74 276	18 537 18 537 74 753	55 55
2010 21 539	- - - Anderes Laubholz darunter zum Absatz bestimmt	1000 m 1000 m 1000 DM	* . 1 583	. . 1 138	148 148 1 965	4 4
2010 21 550	- - Stäbe und Frieze für Parkett aus Laubholz (ohne solche aus Eiche, nur gehobelt), nicht zusammengesetzt darunter zum Absatz bestimmt	m2 1000 DM	* 296 128 13 599	307 463 14 533	313 543 15 972	15 15
2010 22 000	Holzwohle; Holzmehl Holz in Form von Plättchen oder Schnitzeln	1000 DM	.	26 788	16 517	4
2010 23 030	- aus Nadelholz darunter zum Absatz bestimmt	t 1000 DM	* 548 430 30 729	561 365 28 719	525 243 28 471	172 171
2010 23 050	- aus anderem Holz darunter zum Absatz bestimmt	t 1000 DM	* 19 063 19 063 953	19 365 19 365 1 049	9 890 9 890 880	10 10
2010 31 150	Rohholz, auch entrindet, vom Splint befreit oder zwei- oder vierseitig grob zugerichtet, mit Farbe, Beize, Kreosot oder anderen Konservierungsmitteln behandelt - Nadelholz - - Stangen, mit einer Länge von 6 m bis 18 m und mit einem Umfang am dicken Ende von 45 cm bis 90 cm	m3 1000 DM	6 061 3 234	5 176 2 778	4 975 2 726	6
2010 31 190	- - Anderes Nadelholz	m3 1000 DM	12 590 5 901	10 360 4 504	9 840 4 222	16
2010 31 500	- Laubholz	m3 1000 DM	2
2010 32 000	Bahnschwellen aus Holz, imprägniert	m3 1000 DM	5 991 6 287	8 562 9 328	6 083 6 476	4
2010 40 050	Sägespäne, Holzabfälle und Holzausschuß (auch zu Pellets, Briketts, Scheiten o.ä. Formen zusammengepreßt) - Sägespäne	1000 DM	15 900	14 809	13 628	326
2010 40 093	- Andere Holzabfälle und Holzausschuß - - Schwarten und Spreißel darunter zum Absatz bestimmt	m3 1000 DM	* 349 915 349 915 4 300	355 182 355 182 4 245	302 551 302 551 3 949	187 187

5 Produktion nach Güterarten - Deutschland

Melde-Nr.	Bezeichnung	Einheit	1. VJ 2000	4. VJ 2000	1. VJ 2001	1. VJ 2001 Anzahl Unternehmen
1	2	3	4	5	6	7
2010 40 099	- - Andere Holzabfälle und Holzausschuß (ohne Schwarten und Spreißel)	1000 DM	12 526	12 553	6 298	86
2010 90 000	Imprägnieren von Holz	1000 DM	1 847	2 628	2 501	29
2020 11 030	Sperrholz, ausschließlich aus Furnieren, mit einer Dicke von 6 mm oder weniger - mit mindestens einer äußeren Lage aus tropischem Holz darunter zum Absatz bestimmt	m3 m3 1000 DM	* 627 1 536	569 1 529	317 .	5 5
2020 11 050	- mit mindestens einer äußeren Lage aus anderem Holz als Nadelholz darunter zum Absatz bestimmt	m3 m3 1000 DM	* 8 023 8 023	6 061 6 061	4 598 4 598	8 8
2020 11 090	- Anderes Sperrholz, ausschließlich aus Furnieren, mit einer Dicke von 6 mm oder weniger darunter zum Absatz bestimmt	m3 m3 1000 DM	* 22 131 -	- 18 211 -	- 15 672 -	- -
2020 12 330	Anderes Sperrholz, furniertes Holz u.ä. Lagenholz - mit mindestens einer äußeren Lage aus Laubholz - - mindestens eine Spanplatte enthaltend darunter zum Absatz bestimmt	m3 m3 1000 DM	* 10 076 10 076 9 633	9 923 9 923 10 551	10 878 10 878 11 453	7 7
2020 12 350	- - mit Block-, Stab-, Stäbchen- oder Streifenholzmittellage (Tischlerplatten) darunter zum Absatz bestimmt	m3 m3 1000 DM	* 48 958 48 865	43 962 43 157	42 704 40 240	8 8
2020 12 390	- - Anderes Sperrholz oder furniertes Holz darunter zum Absatz bestimmt	m3 m3 1000 DM	* 17 672 13 509 46 085	9 756 9 756 46 569	8 032 8 032 39 370	9 8
2020 12 530	- mit mindestens einer äußeren Lage aus Nadelholz - - mindestens eine Spanplatte enthaltend darunter zum Absatz bestimmt	m3 m3 1000 DM	* 3 089 3 089 3 264	2 537 2 537 2 609	2 340 2 340 2 366	3 3
2020 12 550	- - mit Block-, Stab-, Stäbchen- oder Streifenholzmittellage (Tischlerplatten) darunter zum Absatz bestimmt	m3 m3 1000 DM	* 3 588 3 588 .	3 646 3 646 3 644	3 791 3 791 4 082	3 3
2020 12 590	- - Anderes Sperrholz oder furniertes Holz darunter zum Absatz bestimmt	m3 m3 1000 DM	* 4 709 4 709 6 609	5 403 5 403 6 788	12 832 12 832 13 800	5 5
2020 13 330	Spanplatten u.ä. Platten, aus Holz oder anderen holzigen Stoffen - aus Holz - - roh oder nur geschliffen darunter zum Absatz bestimmt	m3 m3 1000 DM	* 1 513 791 1 284 810 322 955	1 423 974 1 128 756 312 984	1 420 507 1 115 641 317 601	29 27
2020 13 350	- - mit Hochdruckschichtpreßstoffen mit Dekorschicht beschichtet darunter zum Absatz bestimmt	m3 m3 1000 DM	* 217 777 172 218 162 295	191 102 136 975 140 053	198 047 150 313 152 707	18 16
2020 13 370	- - mit melaminharzgetränkten Papierlagen beschichtet darunter zum Absatz bestimmt	m3 m3 1000 DM	* 796 693 441 984	866 300 841 158 501 242	925 572 905 268 552 103	23 23
2020 13 390	- - Andere Spanplatten u.ä. Platten aus Holz darunter zum Absatz bestimmt	m3 m3 1000 DM	* 36 266 36 266 40 464	24 074 24 074 28 282	23 089 30 173	11 11
2020 13 500	- Spanplatten u.ä. Platten, aus anderen holzigen Stoffen darunter zum Absatz bestimmt	m3 m3 1000 DM	* 53 244 53 244 64 197	97 401 97 401 90 351	87 036 87 036 71 161	6 6
2020 14 130	Faserplatten aus Holz oder anderen holzigen Stoffen - mit einer Dichte von mehr als 0,8 g/cm3 - - weder mechanisch bearbeitet noch oberflächenbeschichtet darunter zum Absatz bestimmt	m3 m3 1000 DM	* 233 980 106 663	234 957 104 615	238 521 105 621	7 7
2020 14 150	- - andere Faserplatten mit einer Dichte von mehr als 0,8 g/cm3 darunter zum Absatz bestimmt	m3 m3 1000 DM	* 82 656 85 513	79 143 81 185	95 595 103 967	8 7
2020 14 330	- mit einer Dichte von mehr als 0,5 bis 0,8 g/cm3 - - weder mechanisch bearbeitet noch oberflächenbeschichtet darunter zum Absatz bestimmt	m3 m3 1000 DM	* 124 003 70 680	144 879 75 585	141 307 77 393	5 5

5 Produktion nach Güterarten - Deutschland

Melde-Nr.	Bezeichnung	Einheit	1. VJ 2000	4. VJ 2000	1. VJ 2001	1. VJ 2001 Anzahl Unternehmen
1	2	3	4	5	6	7
2020 14 350	- - andere Faserplatten mit einer Dichte von mehr als 0,5 bis 0,8 g/cm ³ darunter zum Absatz bestimmt	m ³ m ³ 1000 DM	* 157 449 157 449 148 622	187 637 187 637 160 841	175 570 175 570 119 978	4 4
2020 14 530	- mit einer Dichte von mehr als 0,35 bis 0,5 g/cm ³ - - weder mechanisch bearbeitet noch oberflächenbeschichtet darunter zum Absatz bestimmt	m ³ m ³ 1000 DM	* . - -	. - -	. - -	1 -
2020 14 550	- - andere Faserplatten mit einer Dichte von mehr als 0,35 bis 0,5 g/cm ³ darunter zum Absatz bestimmt	m ³ m ³ 1000 DM	* - - -	- - -	- - -	- -
2020 14 730	- mit einer Dichte von 0,35 g/cm ³ oder weniger - - weder mechanisch bearbeitet noch oberflächenbeschichtet darunter zum Absatz bestimmt	m ³ m ³ 1000 DM	* - - -	1 1
2020 14 750	- - andere Faserplatten mit einer Dichte von 0,35 g/cm ³ oder weniger darunter zum Absatz bestimmt	m ³ m ³ 1000 DM	* - - -	- - -	- - -	- -
2020 21 130	Furnierblätter oder Blätter für Sperrholz u.a. Holz, in der Längsrichtung gesägt, gemessert oder geschält, mit einer Dicke von 6 mm oder weniger - mit einer Dicke von 6 mm oder weniger - - keilverzinkt, gehobelt, geschliffen und Brettchen zum Herstellen von Holzgefaßen Stiften darunter zum Absatz bestimmt	m ² m ² 1000 DM	* 721 333 721 333 3 889	690 858 690 858 4 052	974 899 5 454	5 5
2020 21 170	- - Andere Furnierblätter oder Blätter - - - mit einer Dicke von mehr als 1 mm bis 6 mm darunter zum Absatz bestimmt	m ³ m ³ 1000 DM	* 53 112 19 841 28 545	44 261 15 244 21 745	40 355 15 643 21 221	23 16
2020 21 190	- - - mit einer Dicke von 1 mm oder weniger darunter zum Absatz bestimmt	m ³ m ³ 1000 DM	* 25 736 25 446 70 369	26 160 25 739 65 199	30 701 68 742	16 16
2020 22 000	Verdichtetes Holz in Blöcken, Platten, Brettern oder Profilen darunter zum Absatz bestimmt	m ³ m ³ 1000 DM	* . . 11 941	6 6
2030 11 100	Fenster, Fenstertüren, Rahmen und Verkleidungen dafür, Türen und Türrahmen, -verkleidungen und -schwellen, aus Holz - Fenster, Fenstertüren, Rahmen und Verkleidungen dafür	1000 St 1000 DM	994 526 360	1 181 667 384	829 440 029	388
2030 11 530	- Türen und Rahmen dafür, Türverkleidungen und -schwellen - - eben	1000 St 1000 DM	1 627 218 852	1 573 223 941	1 530 199 381	94
2030 11 550	- - bearbeitet	1000 St 1000 DM	1 255 240 887	1 178 247 736	1 097 214 692	129
2030 11 590	- - Andere Türen und Rahmen dafür, Türverkleidungen und -schwellen	1000 St 1000 DM	601 136 257	559 140 883	530 107 031	92
2030 12 150	Parkettafeln, Verschalungen für Betonarbeiten, Schindeln ("shingles" und "shakes"), aus Holz - Parkettafeln - - für Mosaikparkett	1000 m ² 1000 DM	524 13 043	452 11 941	470 11 550	16
2030 12 190	- - Andere Parkettafeln	1000 m ² 1000 DM	2 707 92 176	2 279 85 293	2 006 85 023	15
2030 12 300	- Verschalungen für Betonarbeiten	1000 m ² 1000 DM	3 509 70 477	3 814 72 387	3 217 61 645	16
2030 12 500	- Schindeln ("shingles" und "shakes")	1000 m ² 1000 DM	1
2030 13 010	Andere Bautischler- und Zimmermannsarbeiten aus Holz, a.n.g. - Holzleimbauteile darunter zum Absatz bestimmt	m ³ m ³ 1000 DM	* 98 431 96 772	122 178 118 715	97 623 97 623 97 886	34 34
2030 13 030	- Wandelemente	m ³ 1000 DM	20 718 23 980	28 541 28 006	18 671 20 050	11

5 Produktion nach Güterarten - Deutschland

Melde-Nr.	Bezeichnung	Einheit	1. VJ 2000	4. VJ 2000	1. VJ 2001	1. VJ 2001 Anzahl Unternehmen
1	2	3	4	5	6	7
2030 13 050	- Treppen	St 1000 DM	58 540 117 616	61 119 126 726	54 614 99 316	83
2030 13 070	- Saunakabinen	St 1000 DM	6 773 38 677	7 862 48 917	5 986 34 939	11
2030 13 090	- Andere Bautischler- und Zimmermannsarbeiten aus Holz, a.n.g.	1000 DM	469 056	593 248	474 216	258
2030 20 003	Vorgefertigte Gebäude aus Holz - Ein- und Zweifamilienhäuser	m2 St 1000 DM	349 171 2 657 647 503	362 209 2 772 667 655	243 007 1 801 435 711	63
2030 20 005	- Andere Wohn- und Betriebsgebäude	m2 St 1000 DM	45 276 224 34 323	51 316 312 41 213	25 712 217 21 506	14
2030 20 009	- Andere Gebäude (z.B. Gartenhäuser)	m2 St 1000 DM	149 186 21 660 .	240 076 33 050 .	222 410 38 604 .	33
2040 11 330	Flachpaletten, Boxpaletten u.a. Ladungsträger, aus Holz - Flachpaletten	1000 St 1000 DM	10 830 141 204	11 213 148 263	11 372 149 324	106
2040 11 350	- Boxpaletten u.a. Ladungsträger	1000 St 1000 DM	1 452 13 004	1 413 14 186	1 382 14 608	12
2040 12 135	Andere Verpackungsmittel und Teile dafür, aus Holz - Kisten, Kistchen, Verschlüge, Trommeln u.ä. Verpackungsmittel, Kabeltrommeln - - Kisten, Kistchen, Verschlüge, Trommeln u.ä. Verpackungsmittel - - ganz oder teilweise aus furniertem Holz oder Sperrholz hergestellt	m3 1000 DM	82 973 47 765	117 531 51 943	185 241 52 488	48
2040 12 139	- - - aus anderem Holz hergestellt	m3 1000 DM	76 468 52 376	94 786 59 198	76 874 56 410	77
2040 12 150	- - Kabeltrommeln	m3 1000 DM	14 307 15 914	12 475 14 029	14 783 17 548	13
2040 12 500	- Fässer, Tröge, Bottiche, Eimer und andere Böttcherwaren, Teile dafür	m3 1000 DM	3 195 1 789	1 215 803	2 953 2 388	5
2051 11 000	Werkzeuge, Werkzeugfassungen, -griffe und -stiele; Fassungen, Griffe und Stiele für Besen, Bürsten und Pinsel; Schuhformen, -leisten und -spanner, aus Holz	1000 DM	23 943	23 334	21 674	20
2051 12 000	Holzwaren zur Verwendung bei Tisch oder in der Küche	1000 DM	4 581	4 760	4 575	7
2051 13 000	Hölzer mit Einlegearbeit (Intarsien oder Marketerie); Kästen für Schmuck oder Besteck; Statuetten u.a. Ziergegenstände, Innenausstattungsgegenstände (ohne Möbel), aus Holz	1000 DM	19 273	30 898	18 193	27
2051 14 100	Holzrahmen für Bilder, Fotografien, Spiegel u.ä.; andere Holzwaren - Holzrahmen für Bilder, Fotografien, Spiegel u.ä.	1000 DM	21 448	20 841	18 828	17
2051 14 550	- Andere Holzwaren - - Särge	St 1000 DM	109 648 46 888	95 822 41 290	95 256 41 179	35
2051 14 590	- - Andere Holzwaren (ohne Särge)	1000 DM	486 055	525 956	563 602	133
2052 11 300	Korkabfälle; Korkschröt u. Kork- mehl; Naturkork, entrindet, zwei- oder vierseitig grob zugerichtet, in Würfeln, Platten, Blättern, Streifen oder anderen Formen - Korkabfälle; Korkschröt und Korkmehl	t 1000 DM	.	.	.	1
2052 11 500	- Naturkork, entrindet oder grob zugerechtigt oder in Würfeln, Platten, Blättern oder Streifen	t 1000 DM	-	-	-	-
2052 12 500	Waren aus Naturkork - Stopfen	t 1000 DM	.	.	.	2
2052 12 950	- Andere Waren - - Ringe	t 1000 DM	-	-	-	-
2052 12 990	- - Scheiben und andere Waren	t 1000 DM	-	-	-	-

5 Produktion nach Güterarten - Deutschland

Melde-Nr.	Bezeichnung	Einheit	1. VJ 2000	4. VJ 2000	1. VJ 2001	1. VJ 2001 Anzahl Unternehmen
1	2	3	4	5	6	7
2052 13 300	Würfel, Quader, Platten, Blätter und Streifen; Fliesen in beliebiger Form; massive Zylinder (einschl. Scheiben), aus Preßkork - Stopfen für Schaumwein, auch mit Scheiben aus Naturkork	t 1000 DM	-	-	-	-
2052 13 500	- Andere Stopfen	t 1000 DM	-	-	-	-
2052 13 750	- Massive Zylinder (einschl. Scheiben)	t 1000 DM	-	-	-	-
2052 13 770	- - Würfel, Quader, Platten, Blätter und Streifen; Fliesen in beliebiger Form	t 1000 DM	.	.	.	1
2052 14 030	Waren aus Preßkork, a.n.g. - Dichtungen	t 1000 DM	32 1 443	29 1 245	42 1 722	3
2052 14 050	- Dekorationserzeugnisse	t 1000 DM	-	-	-	-
2052 14 070	- Isolationserzeugnisse	t 1000 DM	.	.	.	1
2052 14 090	- Andere Waren aus Preßkork, a.n.g.	t 1000 DM	65 1 702	.	.	2
2052 15 100	Flechtwaren und Korbmacherwaren - Geflechte u.ä. Waren aus Flechtstoffen, auch miteinander zu Bändern verbunden	t 1000 DM	-	-	-	-
2052 15 300	- Matten, Strohmatten und Gittergeflechte, aus pflanzlichen Stoffen	t 1000 DM	-	-	-	-
2052 15 550	- Andere Waren aus pflanzlichen oder anderen Flechtstoffen - - aus pflanzlichen Flechtstoffen in Flächenform	t 1000 DM	-	-	-	-
2052 15 590	- - aus anderen Flechtstoffen	t 1000 DM	-	-	-	-
2052 15 700	- Korbmacherwaren und andere Waren aus pflanzlichen Stoffen	t 1000 DM	.	.	.	1
2052 15 900	- Andere Waren aus Geflechten (ohne solche aus pflanzlichen Stoffen)	t 1000 DM	.	.	.	1
2099 00 000	Veredlung von Erzeugnissen dieser Güterabteilung	1000 DM	201 518	164 836	242 668	56
Papier						
2111 11 000	Chemische Halbstoffe aus Holz, zum Auflösen darunter zum Absatz bestimmt	t-tr90 % t-tr90 % 1000 DM	*	.	.	2 2
2111 12 130	Chemische Halbstoffe aus Holz (Natron- oder Sulfatzellstoff) (ohne solche zum Auflösen) - aus Nadelholz - - ungebleicht darunter zum Absatz bestimmt	t-tr90 % t-tr90 % 1000 DM	*	-	-	- -
2111 12 150	- - halbgebleicht oder gebleicht darunter zum Absatz bestimmt	t-tr90 % t-tr90 % 1000 DM	*	.	.	1 1
2111 12 530	- aus Laubholz - - ungebleicht darunter zum Absatz bestimmt	t-tr90 % t-tr90 % 1000 DM	*	-	-	- -
2111 12 550	- - halbgebleicht oder gebleicht darunter zum Absatz bestimmt	t-tr90 % t-tr90 % 1000 DM	*	-	-	- -
2111 13 130	Chemische Halbstoffe aus Holz (Sulfitzellstoff) (ohne solche zum Auflösen) - aus Nadelholz - - ungebleicht darunter zum Absatz bestimmt	t-tr90 % t-tr90 % 1000 DM	*	.	.	1 1
2111 13 150	- - halbgebleicht oder gebleicht darunter zum Absatz bestimmt	t-tr90 % t-tr90 % 1000 DM	*	.	.	1 -
2111 13 530	- aus Laubholz - - ungebleicht darunter zum Absatz bestimmt	t-tr90 % t-tr90 % 1000 DM	*	-	-	- -

5 Produktion nach Güterarten - Deutschland

Melde-Nr.	Bezeichnung	Einheit	1. VJ 2000	4. VJ 2000	1. VJ 2001	1. VJ 2001 Anzahl Unternehmen
1	2	3	4	5	6	7
2111 13 550	- - halbgebleicht oder gebleicht darunter zum Absatz bestimmt	t-tr90 % t-tr90 % 1000 DM	* 20 017 21 451	20 488 26 625	17 402 20 301	3 3
	Mechanische oder halbchemische Halbstoffe aus Holz, Halbstoffe aus anderen cellulosehaltigen Faserstoffen - Mechanische Halbstoffe aus Holz (Holzschliff)					
2111 14 150	- - Thermo-mechanische Halbstoffe darunter zum Absatz bestimmt	t-tr90 % t-tr90 % 1000 DM	* . -	. -	91 431 -	3 -
2111 14 190	- - Andere mechanische Halbstoffe darunter zum Absatz bestimmt	t-tr90 % t-tr90 % 1000 DM	* 300 341 .	308 062 .	280 695 .	12 1
2111 14 330	- Halbchemische Halbstoffe aus Holz - Chemisch-thermomechanische Halbstoffe (CTMP) darunter zum Absatz bestimmt	t-tr90 % t-tr90 % 1000 DM	* - -	- -	- -	- -
2111 14 350	- - Andere chemisch-mechanische Halbstoffe (TCMP, CRMP) darunter zum Absatz bestimmt	t-tr90 % t-tr90 % 1000 DM	* - -	- -	- -	- -
2111 14 390	- - Andere halbchemische Halbstoffe darunter zum Absatz bestimmt	t-tr90 % t-tr90 % 1000 DM	* - -	- -	- -	- -
2111 14 500	- Halbstoffe aus anderen cellulosehaltigen Faserstoffen darunter zum Absatz bestimmt	t-tr90 % t-tr90 % 1000 DM	* 28 890 28 890 33 841	33 036 33 036 39 925	32 341 32 341 37 531	4 4
2112 11 000	Zeitungsdruckpapier, in Rollen oder Bogen darunter zum Absatz bestimmt	t t 1000 DM	* 494 455 494 455 490 007	518 101 518 101 523 820	517 789 517 789 616 446	6 6
2112 12 000	Büttenpapier und Büttenpappe (handgeschöpft) darunter zum Absatz bestimmt	t t 1000 DM	* - -	- -	- -	- -
2112 13 100	Rohpapier und Rohpappe für licht-, wärme- oder elektroempfindliche Papiere und Pappen, Kohlerohpapier und Tapetenrohpapier, in Rollen oder Bogen - Rohpapier und Rohpappe für licht-, wärme- oder elektro- empfindliche Papiere und Pappen darunter zum Absatz bestimmt	t t 1000 DM	* 81 786 273 780	74 431 292 022	79 479 294 106	7 7
2112 13 300	- Kohlerohpapier darunter zum Absatz bestimmt	t t 1000 DM	* - -	- -	- -	- -
2112 13 550	- Tapetenrohpapier, weder gestrichen noch überzogen - mit einem Gehalt an mechanisch gewonnenen Fasern von 10 GHT oder weniger darunter zum Absatz bestimmt	t t 1000 DM	*	1 1
2112 13 590	- - Anderes Tapetenrohpapier darunter zum Absatz bestimmt	t t 1000 DM	* 33 152 53 662	25 864 43 446	31 513 51 772	6 5
2112 14 100	Grafische Papiere und Pappen - mit einer mechanisch gewonnenen Fasermenge von 10 GHT oder weniger (holzfrei) - mit einem Quadratmetergewicht von weniger als 40 g darunter zum Absatz bestimmt	t t 1000 DM	* 3 660 3 660 7 506	2 832 2 832 5 855	3 913 3 913 7 969	4 4
2112 14 350	- - mit einem Quadratmetergewicht von 40 g bis 150 g - - in Rollen darunter zum Absatz bestimmt	t t 1000 DM	* 165 279 312 277	176 895 359 916	165 967 350 221	20 20
2112 14 390	- - - in Bogen darunter zum Absatz bestimmt	t t 1000 DM	* 270 873 532 966	260 918 575 033	269 901 589 110	14 14
2112 14 500	- - mit einem Quadratmetergewicht von mehr als 150 g darunter zum Absatz bestimmt	t t 1000 DM	* 34 527 59 260	31 025 59 123	35 036 65 203	8 8
2112 14 750	- mit einem Gehalt an mechanisch gewonnenen Fasern von mehr als 10 GHT (holzhaltig) - mit einem Gehalt an Fasern von mehr als 50 GHT darunter zum Absatz bestimmt	t t 1000 DM	* 217 691 217 691 281 245	254 446 254 446 325 989	254 065 254 065 350 907	10 10
2112 14 790	- - mit einem Gehalt an Fasern von mehr als 10 GHT bis 50 GHT darunter zum Absatz bestimmt	t t 1000 DM	*	2 2

5 Produktion nach Güterarten - Deutschland

Melde-Nr.	Bezeichnung	Einheit	1. VJ 2000	4. VJ 2000	1. VJ 2001	1. VJ 2001 Anzahl Unternehmen
1	2	3	4	5	6	7
2112 21 300	Zellstoffwatte, gekrepptes Papier und Vliese aus Zellstofffasern u.ä. Papiere für die Herstellung von Toilettenpapier, Abschmink- oder Handtüchern, Servietten o.ä. Papiererzeugnissen - Zellstoffwatte darunter zum Absatz bestimmt	t t 1000 DM	* 33 093 131 654	32 057 84 446	34 466 . .	5 2
2112 21 550	- Vliese aus Zellstofffasern (sog. Tissue) und gekrepptes Papier - mit einem Quadratmetergewicht pro Lage von 25 g oder weniger (Tissue) darunter zum Absatz bestimmt	t t 1000 DM	* 122 915 26 895 49 453	121 629 24 755 52 184	111 722 17 004 37 210	6 5
2112 21 570	- mit einem Quadratmetergewicht pro Lage von mehr als 25 g (Krepp) darunter zum Absatz bestimmt	t t 1000 DM	* . 16 006 50 374	43 538 . .	43 655 . .	5 2
2112 21 900	- Andere Papiere für die Herstellung von Toilettenpapier, Abschmink- oder Handtüchern, Servietten u.ä. Papiererzeugnisse darunter zum Absatz bestimmt	t t 1000 DM	*	1 1
2112 22 500	Kraftliner - ungebleicht darunter zum Absatz bestimmt	t t 1000 DM	*	1 1
2112 22 900	- Anderer Kraftliner darunter zum Absatz bestimmt	t t 1000 DM	* - - -	- - -	- - -	- -
2112 23 150	Kraftsackpapier; Kraftpapiere und Kraftpappen - Kraftsackpapier, nicht gekreppt, gefältert oder durch Pressen oder Prägen gemustert oder perforiert - ungebleicht darunter zum Absatz bestimmt	t t 1000 DM	*	1 1
2112 23 190	- - Anderes Kraftsackpapier darunter zum Absatz bestimmt	t t 1000 DM	* - - -	- - -	- - -	- -
2112 23 330	- Andere Kraftpapiere und Kraftpappen, nicht gekreppt, gefältert oder durch Pressen oder Prägen gemustert oder perforiert - mit einem Quadratmetergewicht von 150 g oder weniger darunter zum Absatz bestimmt	t t 1000 DM	* 37 225 37 225 79 954	33 153 33 153 77 925	35 829 35 829 84 572	10 10
2112 23 350	- mit einem Quadratmetergewicht von mehr als 150 g, jedoch weniger als 225 g darunter zum Absatz bestimmt	t t 1000 DM	* 873 873 2 201	1 177 1 177 3 185	1 320 1 320 3 678	3 3
2112 23 370	- mit einem Quadratmetergewicht von 225 g oder mehr darunter zum Absatz bestimmt	t t 1000 DM	*	2 2
2112 23 500	- Kraftsackpapier, gekreppt oder gefältert, auch durch Pressen oder Prägen gemustert oder perforiert darunter zum Absatz bestimmt	t t 1000 DM	* - - -	- - -	- - -	- -
2112 24 000	Halbzellstoffpapier für die Welle der Wellpappe (sog. "fluting") darunter zum Absatz bestimmt	t t 1000 DM	*	1 1
2112 25 100	Mehrlagige Papiere und Pappen - jede Lage gebleicht darunter zum Absatz bestimmt	t t 1000 DM	* 110 305 90 639	97 812 97 572	100 760 99 625	4 4
2112 25 350	- mit nur einer gebleichten Außenlage - Testliner darunter zum Absatz bestimmt	t t 1000 DM	* 105 243 105 243 78 339	106 320 106 320 93 091	103 053 103 053 90 677	4 4
2112 25 390	- - Andere Papiere und Pappen, mit nur einer gebleichten Außenlage darunter zum Absatz bestimmt	t t 1000 DM	* 46 607 51 871	40 088 49 888	45 705 57 557	6 6
2112 25 500	- mit drei oder mehr Lagen, von denen nur die beiden Außenlagen gebleicht sind darunter zum Absatz bestimmt	t t 1000 DM	*	1 1
2112 25 750	- Andere mehrlagige Papiere und Pappen - - Testliner (mehrlagig) darunter zum Absatz bestimmt	t t 1000 DM	* 219 094 134 149	196 270 144 046	181 225 128 316	9 9

5 Produktion nach Güterarten - Deutschland

Melde-Nr.	Bezeichnung	Einheit	1. VJ 2000	4. VJ 2000	1. VJ 2001	1. VJ 2001 Anzahl Unternehmen
1	2	3	4	5	6	7
2112 25 790	- - Andere mehrlagige Papiere und Pappen (ohne mehrlagige Testliner) darunter zum Absatz bestimmt	t t 1000 DM	* 39 021 37 780	57 553 57 553 59 269	57 874 57 874 58 015	6 6
2112 30 100	- - Andere Papiere und Pappen, weder bestrichen noch überzogen; Zigarettenspapier, nicht zugeschnitten - Sulfitpackpapier darunter zum Absatz bestimmt	t t 1000 DM	* 17 564 17 564 23 572	19 008 19 008 31 270	18 771 18 771 30 621	7 7
2112 30 200	- - Zigarettenspapier (nicht in Form von Heftchen, Hülisen oder in Rollen und nicht mit einer Breite von 5 cm oder weniger) darunter zum Absatz bestimmt	t t 1000 DM	*	2 2
2112 30 300	- - Filterpapier und Filterpappe darunter zum Absatz bestimmt	t t 1000 DM	* 22 575 102 191	. 23 460 111 765	32 318 24 091 112 872	5 5
2112 30 400	- - Filzpapier und Filzpappe darunter zum Absatz bestimmt	t t 1000 DM	* 1 751 1 751 3 018	1 250 1 250 1 542	. . .	2 2
2112 30 503	- - Papiere und Pappen, mit einem Quadratmetergewicht von 150 g oder weniger - - Strohpapier und Strohnappe darunter zum Absatz bestimmt	t t 1000 DM	* - - .	- - .	- - .	- -
2112 30 509	- - Andere Papiere und Pappen darunter zum Absatz bestimmt	t t 1000 DM	* 140 510 191 665	140 525 239 774	229 640 274 339	18 17
2112 30 600	- - Papiere und Pappen für gewellte Papiere und Pappen, mit einem Quadratmetergewicht von 150 g oder weniger darunter zum Absatz bestimmt	t t 1000 DM	* 364 572 343 664 198 776	369 463 348 558 241 716	373 770 350 905 235 009	17 16
2112 30 730	- - Papiere und Pappen, mit einem Quadratmetergewicht von mehr als 150 g bis 225 g - - Testliner (einlagig), für gewellte Papiere und Pappen darunter zum Absatz bestimmt	t t 1000 DM	* 11 490 11 490 7 105	8 837 8 837 6 290	6 353 6 353 3 966	3 3
2112 30 750	- - Andere Papiere und Pappen, für gewellte Papiere und Pappen darunter zum Absatz bestimmt	t t 1000 DM	*	24 549 24 549 17 743	5 5
2112 30 790	- - Andere Papiere und Pappen, mit einem Quadratmetergewicht von mehr als 150 g bis 225 g darunter zum Absatz bestimmt	t t 1000 DM	* 21 705 13 273	19 386 14 599	23 784 16 776	6 6
2112 30 830	- - Papiere und Pappen, mit einem Quadratmetergewicht von 225 g oder mehr - - Testliner (einlagig), aus Altpapier darunter zum Absatz bestimmt	t t 1000 DM	*	1 -
2112 30 850	- - Andere Papiere und Pappen, mit einem Quadratmetergewicht von 225 g oder mehr, aus Altpapier darunter zum Absatz bestimmt	t t 1000 DM	* 192 967 141 992 107 291	188 778 140 548 129 821	176 021 142 889 128 961	25 24
2112 30 890	- - Andere Papiere und Pappen, mit einem Quadratmetergewicht von 225 g oder mehr darunter zum Absatz bestimmt	t t 1000 DM	* 125 470 93 359 97 883	121 204 92 007 109 747	130 168 97 126 108 597	16 16
2112 40 100	- - Pergamentpapier und -pappe, Pergamentersatzpapier, Naturpappapier, Pergaminpapier u.ä. kalandrierte durchsichtige oder durchscheinende Papiere - Pergamentpapier und -pappe darunter zum Absatz bestimmt	t t 1000 DM	*	2 2
2112 40 300	- - Pergamentersatzpapier darunter zum Absatz bestimmt	t t 1000 DM	* 10 960 10 960 24 228	9 646 9 646 24 603	7 863 7 863 20 171	3 3
2112 40 500	- - Naturpappapier darunter zum Absatz bestimmt	t t 1000 DM	*	2 2
2112 40 700	- - Pergaminpapier u.ä. kalandrierte, durchsichtige oder durchscheinende Papiere darunter zum Absatz bestimmt	t t 1000 DM	* 4 610 4 610 15 931	4 329 4 329 15 462	4 020 4 020 14 472	3 3

5 Produktion nach Güterarten - Deutschland

Melde-Nr.	Bezeichnung	Einheit	1. VJ 2000	4. VJ 2000	1. VJ 2001	1. VJ 2001 Anzahl Unternehmen
1	2	3	4	5	6	7
	Papier und Pappe, zusammengeklebt, auf der Oberfläche weder gestrichen noch überzogen oder getränkt, auch mit Innenverstärkung, in Rollen oder Bogen					
2112 51 300	- Papier und Pappe, mit Bitumen, Teer oder Asphalt zusammengeklebt darunter zum Absatz bestimmt	t t 1000 DM	*	1 1
2112 51 500	- Andere Papiere und Pappen, zusammengeklebt, auf der Oberfläche weder gestrichen noch überzogen oder getränkt, auch mit Innenverstärkung darunter zum Absatz bestimmt	t t 1000 DM	*	6 728 6 728 13 965	3 3
	Papiere und Pappen, gekreppt, gefältelt, durch Pressen oder Prägen gemustert oder perforiert, a.n.g.					
2112 52 300	- Kraftpapier darunter zum Absatz bestimmt	t t 1000 DM	*	2 2
2112 52 500	- Andere Papiere und Pappen darunter zum Absatz bestimmt	t t 1000 DM	* . .	7 208 7 208 21 092	6 811 6 811 21 014	7 053 7 053 24 695
	Ein- oder beidseitig mit Kaolin o.a. anorganischen Stoffen gestrichene Papiere und Pappen zum Beschreiben, Bedrucken oder für andere grafische Zwecke					
	- mit einer mechanisch gewonnenen Fasermenge von 10 GHT oder weniger (holzfrei)					
	- mit einem Quadratmetergewicht von 150 g oder weniger					
2112 53 350	- - - Rohpapier und Rohpappe für licht-, wärme- oder elektroempfindliche Papiere und Pappen darunter zum Absatz bestimmt	t t 1000 DM	*	3 3
2112 53 390	- - - Andere Papiere und Pappen darunter zum Absatz bestimmt	t t 1000 DM	* . .	323 984 580 647	273 299 273 299 526 222	10 10
2112 53 500	- - mit einem Quadratmetergewicht von mehr als 150 g darunter zum Absatz bestimmt	t t 1000 DM	* . .	190 321 300 836	184 955 298 457	176 739 298 722
	- mit einer mechanisch gewonnenen Fasermenge von 10 GHT oder mehr (holzhaltig)					
2112 53 600	- - Leichtgewichtiges gestrichenes Papier, sog. "LWC-Papier" darunter zum Absatz bestimmt	t t 1000 DM	*	2 2
	- - - Andere gestrichene Papiere und Pappen					
2112 53 750	- - - in Rollen darunter zum Absatz bestimmt	t t 1000 DM	* . .	310 132 310 132 482 378	363 548 363 548 603 893	368 396 368 396 633 135
2112 53 790	- - - in Bogen darunter zum Absatz bestimmt	t t 1000 DM	*	2 2
	Ein- oder beidseitig mit Kaolin o.a. anorganischen Stoffen gestrichene oder überzogene Kraft- und Multiplexpapiere und -pappen					
	- Gestrichene oder überzogene Kraftpapiere und -pappen (ohne solche zum Beschreiben, Bedrucken oder zu anderen graphischen Zwecken)					
2112 54 303	- mit einem Quadratmetergewicht von 150 g oder weniger darunter zum Absatz bestimmt	t t 1000 DM	*	1 1
2112 54 305	- mit einem Quadratmetergewicht von mehr als 150 g darunter zum Absatz bestimmt	t t 1000 DM	*	- -
	- Andere gestrichene oder überzogene Multiplexpapiere und -pappen					
2112 54 530	- - jede Lage gebleicht darunter zum Absatz bestimmt	t t 1000 DM	*	- -
2112 54 550	- mit nur einer gebleichten Außenlage darunter zum Absatz bestimmt	t t 1000 DM	*	2 2
2112 54 590	- - Andere Multiplexpapiere und -pappen darunter zum Absatz bestimmt	t t 1000 DM	*	- -

5 Produktion nach Güterarten - Deutschland

Melde-Nr.	Bezeichnung	Einheit	1. VJ 2000	4. VJ 2000	1. VJ 2001	1. VJ 2001 Anzahl Unternehmen
1	2	3	4	5	6	7
2112 54 700	- Andere gestrichene Papiere und Pappen darunter zum Absatz bestimmt	t 1000 DM	* 59 504 84 126	69 877 112 479	66 702 109 519	8 8
2112 55 300	Kohlepapier, präpariertes Durchschreibepapier u.ä. Vervielfältigungs- und Umdruckpapier mit einer Breite v. ungefaltet mehr als 36 cm - Kohlepapier u.ä. Vervielfältigungspapier	t 1000 DM	1
2112 55 500	- Präpariertes Durchschreibepapier (Selbstdurchschreibepapier (SD))	t 1000 DM	85 732 212 440	71 417 197 410	62 831 173 415	5
2112 55 900	- Anderes Vervielfältigungs- oder Umdruckpapier darunter zum Absatz bestimmt	t 1000 DM	*	1 1
2112 56 100	Papiere und Pappen, gestrichen, überzogen, getränkt, geteert, bituminiert, asphaltiert, gummiert oder mit Klebeschicht versehen - geteert, bituminiert oder asphaltiert darunter zum Absatz bestimmt	t 1000 DM	* . . 7 888	. . 6 780	3 254 3 254 9 656	4 4
2112 56 330	- gummiert oder mit Klebeschicht versehen - - selbstklebend	t 1000 DM	29 380 164 704	26 281 151 621	29 461 167 186	6
2112 56 350	- - gummiert	t 1000 DM	1 137 3 887	1 175 4 438	1 151 4 614	5
2112 56 550	- mit Kunstharz oder Kunststoff gestrichen, überzogen oder getränkt (ohne Klebeschicht) - - gebleicht, mit einem Quadratmetergewicht von mehr als 150 g darunter zum Absatz bestimmt	t 1000 DM	* 31 782 154 402	. 34 164 164 574	. 34 856 170 069	12 12
2112 56 590	- - Andere Papiere und Pappen	t 1000 DM	45 041 293 787	40 038 262 101	41 879 276 695	23
2112 56 700	- mit Wachs, Paraffin, Stearin, Öl oder Glycerin überzogen oder getränkt darunter zum Absatz bestimmt	t 1000 DM	* 4 309 4 309 24 781	4 067 4 067 20 905	4 645 4 645 25 924	8 8
2112 57 300	Anderes Papiere und Pappen, Zellstoffwatte und Vliese aus Zellstoffasern, gestrichen, überzogen, getränkt, auf der Oberfläche gefärbt, verziert oder bedruckt, in Rollen oder Bogen - Endlosformulare darunter zum Absatz bestimmt	t 1000 DM	*	4 4
2112 57 500	- Andere Papiere und Pappen, Zellstoffwatte und Vliese aus Zellstoffasern darunter zum Absatz bestimmt	t 1000 DM	* 10 140 52 394	. 10 034 57 219	. 9 754 57 749	17 17
2112 60 000	Abfälle und Ausschuß von Papier oder Pappe, nicht zur eigenen Weiterverarbeitung	1000 DM	.	.	.	5
2121 11 000	Wellpapier oder Wellpappe, in Rollen oder Bogen, auch perforiert darunter zum Absatz bestimmt	t 1000 DM	* 947 440 278 399 284 205	885 518 258 752 305 971	960 503 288 690 338 626	79 53
2121 12 303	Säcke, Beutel, Tüten aus Papier - Säcke und Beutel mit einer Bodenbreite von 40 cm oder mehr - - mit einer Seitenlänge von 35 cm oder mehr	t 1000 DM	32 291 117 336	29 434 111 890	28 215 107 247	11
2121 12 305	- - mit einer Seitenlänge von weniger als 35 cm	t 1000 DM	1 429	.	354 1 503	3
2121 12 500	- Andere Säcke, Beutel oder Tüten (ohne Schallplattenhüllen)	t 1000 DM	43 469 224 967	44 875 226 080	47 675 250 071	57
2121 13 000	Schachteln und Kartons aus Wellpapier oder Wellpappe	t 1000 DM	848 579 1 446 839	831 969 1 568 583	882 305 1 655 843	161
2121 14 010	Faltschachteln, Schachteln und Packmittel, aus nicht gewelltem Papier oder nicht gewellter Pappe - für Flüssigkeiten	t 1000 DM	91 054 271 352	88 927 292 134	89 116 275 830	7
2121 14 030	- Andere Faltschachteln, Schachteln und Packmittel - - aus Karton	t 1000 DM	153 917 635 954	167 868 708 044	177 244 739 697	129
2121 14 050	- - aus Vollpappe	t 1000 DM	110 851 214 636	118 082 235 268	112 703 230 366	84

5 Produktion nach Güterarten - Deutschland

Melde-Nr.	Bezeichnung	Einheit	1. VJ 2000	4. VJ 2000	1. VJ 2001	1. VJ 2001 Anzahl Unternehmen
1	2	3	4	5	6	7
2121 14 070	- Displays (Trays) aus Karton oder Vollpappe	t 1000 DM	33 814 120 519	33 724 121 786	34 484 120 438	58
2121 14 090	- Andere Faltschachteln, Schachteln und Packmittel, aus nicht gewelltem Papier oder nicht gewellter Pappe	t 1000 DM	13 315 53 947	13 223 53 049	12 838 50 787	26
	Andere Verpackungsmittel aus Papier, Pappe, Zellstoffwatte oder Vliesen aus Zellstoffasern (einschl. Schallplattenhüllen); Pappwaren zur Verwendung in Büros, Läden u.dgl.					
2121 15 330	- - Dosen, Trommeln und Fässer	t 1000 DM	14 936 43 519	14 965 44 212	17 584 50 633	13
2121 15 350	- - Flexible Verpackungs- und Aufbewahrungsmittel (z.B. Schallplattenhüllen, Weichpackungen, Verpackungszuschnitte)	t 1000 DM	10 239 57 906	10 802 57 916	12 072 63 672	23
2121 15 390	- - Andere Verpackungs- und Aufbewahrungsmittel	t 1000 DM	7 506 24 441	7 624 26 204	7 642 25 819	18
2121 15 500	- Pappwaren zur Verwendung in Büros, Läden u.dgl.	t 1000 DM	200 .	.	121 889	3
	Toilettenpapier, Taschen-, Abschmink-, Hand- und Tischtücher, Servietten					
2122 11 100	- Toilettenpapier	t 1000 DM	142 697 339 287	140 963 372 066	145 532 376 984	10
2122 11 330	- Taschen-, Abschmink-, Handtücher	t 1000 DM	33 435 88 626	29 141 86 174	28 628 84 699	5
2122 11 350	- - Handtücher	t 1000 DM	42 223 144 668	44 663 171 794	45 394 172 859	8
2122 11 500	- Tischtücher und Servietten	t 1000 DM	12 641 84 228	12 846 92 545	11 960 86 326	10
	Hygiene- und Krankenhausartikel, Bekleidung und Bekleidungszubehör, aus Papierhalbstoff, Papier, Zellstoffwatte oder Vliesen aus Zellstoffasern					
2122 12 100	- Hygienische Binden, Tampons u.ä. Waren	t 1000 DM	17 981 138 255	26 101 154 187	23 406 150 828	11
2122 12 330	- Windeln für Kleinkinder u.ä. Waren zu hygienischen Zwecken	t 1000 DM	82 458 218 196	87 019 237 268	86 466 243 456	6
2122 12 350	- - Hygienische Artikel für an Urin- oder Stuhlinkontinenz leidende Erwachsene	t 1000 DM	25 532 97 763	.	.	2
2122 12 500	- Bekleidung und Bekleidungszubehör	t 1000 DM	-	-	-	-
2122 12 900	- Andere Waren aus Papier zum Gebrauch im Haushalt, im Krankenhaus, bei der Körperpflege oder zu hygienischen Zwecken	t 1000 DM	7 968 19 740	6 760 .	7 771 .	11
2122 13 000	Tabletts, Schüsseln, Teller, Tassen, Becher u.ä. Waren, aus Papier oder Pappe	t 1000 DM	11 885 54 728	11 756 50 563	12 105 50 510	11
	Kohle-, Vervielfältigungs-, Durchschreibe-, Umdruckpapier, beschichtetes Papier					
2123 11 130	- Kohlepapier, präpariertes Durchschreibepapier u.ä. Vervielfältigungs- und Umdruckpapier, vollständige Dauerschablonen und Offsetplatten aus Papier	t 1000 DM	157 857	106 642	125 746	3
2123 11 153	- - Präpariertes Durchschreibepapier	t 1000 DM	.	.	.	2
2123 11 159	- - - Anderes präpariertes Durchschreibepapier	t 1000 DM	.	.	.	2
2123 11 170	- - Vollständige Dauerschablonen aus Papier	t 1000 DM	-	-	-	-

5 Produktion nach Güterarten - Deutschland

Melde-Nr.	Bezeichnung	Einheit	1. VJ 2000	4. VJ 2000	1. VJ 2001	1. VJ 2001 Anzahl Unternehmen
1	2	3	4	5	6	7
2123 11 190	- - Andere Vervielfältigungs- und Umdruckpapiere; Offsetplatten, aus Papier	t 1000 DM	.	.	.	3
2123 11 300	- Selbstklebendes Papier, in Streifen oder Rollen	t 1000 DM	429 2 817	453 2 861	420 2 743	3
	- - Anderes Papier, gummiert oder mit Klebeschicht (ohne selbstklebendes), in Streifen oder Rollen	t 1000 DM	1 753 6 649	1 584 5 794	1 607 6 181	3
2123 11 530	- - gummiert	t 1000 DM	6 649	5 794	6 181	3
2123 11 550	- - mit Klebeschicht (ohne selbstklebendes)	t 1000 DM	2 302 7 976	2 159 7 570	2 360 8 760	4
	Briefumschläge, Einstückbriefe, Postkarten (ohne Bilder) und Briefkarten, aus Papier oder Pappe; Zusammenstellungen von Schreibwaren in Pappschachteln u.ä. Behältnissen	t 1000 DM	2 302 7 976	2 159 7 570	2 360 8 760	4
2123 12 300	- Briefumschläge	1000 St 1000 DM	8 469 212 200 946	8 093 569 207 831	7 542 605 222 520	46
2123 12 500	- Einstückbriefe, Postkarten (ohne Bilder) und Briefkarten	1000 St 1000 DM	17 080 2 634	18 031 2 936	17 118 2 609	10
2123 12 700	- Zusammenstellungen von Schreibwaren in Schachteln, Taschen u.ä. Behältnissen	t 1000 DM	439 9 061	506 10 850	429 9 150	6
	Anderes Papiere oder Pappen zum Beschreiben, Bedrucken oder zu anderen grafischen Zwecken	t 1000 DM	9 898 26 417	10 197 30 986	9 200 27 728	10
2123 13 300	- bedruckt, durch Pressen oder Prägen gemustert oder perforiert (z.B. Endlosformulare)	t 1000 DM	9 898 26 417	10 197 30 986	9 200 27 728	10
	- - Andere Papiere oder Pappen zum Beschreiben, Bedrucken oder zu anderen grafischen Zwecken	t 1000 DM	7 777 27 119	7 552 28 383	7 043 26 418	8
2123 13 550	- - für Büromaschinen u.ä. Geräte, in Streifen oder Rollen	t 1000 DM	7 777 27 119	7 552 28 383	7 043 26 418	8
2123 13 590	- - Andere Papiere oder Pappen zum Beschreiben, Bedrucken oder zu anderen grafischen Zwecken, a.n.g.	t 1000 DM	9 885 13 593	11 143 17 710	10 768 16 190	12
	Tapeten und Wandverkleidungen aus Papier; Buntglaspapier	t 1000 DM	9 885 13 593	11 143 17 710	10 768 16 190	12
2124 11 100	- - Raufaserpapier, sog. "Ingrainpapier"	Rollen 1000 DM	4 906 561 40 862	2 813 714 23 603	4 201 246 36 077	5
2124 11 300	- Tapeten und Wandverkleidungen, bestrichen oder überzogen, mit einer Lage Kunststoff versehen	Rollen 1000 DM	28 134 807 156 254	24 990 084 148 581	29 395 596 179 223	9
2124 11 500	- Tapeten und Wandverkleidungen, mit Flechtstoffen versehen	Rollen 1000 DM	-	-	-	-
2124 11 900	- - Andere Tapeten und Wandverkleidungen; Buntglaspapier	Rollen 1000 DM	4 203 278	2 632 719	2 980 701	5
2124 12 000	Wandverkleidungen aus Spinnstoffen	Rollen 1000 DM	.	.	.	1
2125 11 000	Fußbodenbeläge mit Papier- oder Pappunterlagen, auch zugeschnitten	m2 1000 DM	-	-	-	-
	Etiketten aller Art aus Papier oder Pappe, auch bedruckt	t 1000 DM	13 375 251 165	13 706 266 823	14 349 269 824	99
2125 12 350	- - Selbstklebeetiketten	t 1000 DM	13 375 251 165	13 706 266 823	14 349 269 824	99
2125 12 390	- - Andere bedruckte Etiketten	t 1000 DM	15 017 146 938	15 616 143 842	15 509 147 430	62
2125 12 550	- - Nichtbedruckte Etiketten	t 1000 DM	5 987 73 117	5 804 72 377	5 991 75 335	23
2125 12 590	- - Selbstklebeetiketten	t 1000 DM	5 987 73 117	5 804 72 377	5 991 75 335	23
2125 12 590	- - Andere nichtbedruckte Etiketten	t 1000 DM	353 6 158	365 6 755	379 6 941	7
2125 13 000	Filterblöcke und Filterplatten aus Papierhalbstoff	t 1000 DM	6 158	6 755	6 941	7
	Zigarettenpapier; Rollen, Spulen, Spindeln u.ä. Unterlagen; Filterpapier und -pappe; andere Waren aus Papier oder Pappe	t 1000 DM	-	-	-	-
2125 14 130	- Zigarettenpapier, in Form von Heftchen, Hülsen und Rollen	t 1000 DM	-	-	-	-
2125 14 130	- - in Form von Heftchen oder Hülsen	t 1000 DM	.	.	.	2
2125 14 150	- - in Rollen mit einer Breite von 5 cm oder weniger	t 1000 DM	.	.	.	-

5 Produktion nach Güterarten - Deutschland

Melde-Nr.	Bezeichnung	Einheit	1. VJ 2000	4. VJ 2000	1. VJ 2001	1. VJ 2001 Anzahl Unternehmen
1	2	3	4	5	6	7
2125 14 200	- Rollen, Spulen, Spindeln u.ä. Unterlagen aus Papier oder Pappe, zum Aufwickeln von Spinnstoffgarnen	t 1000 DM	6 470 14 505	5 592 13 343	5 965 14 409	7
2125 14 330	- - Zylindrische Hülsen und Spulenkerne zum Aufwickeln von flächigen Materialien	t 1000 DM	47 855 100 510	47 210 105 321	50 675 113 434	22
2125 14 390	- - Andere Rollen, Spulen, Spindeln u.ä. Unterlagen, a.n.g.	t 1000 DM	.	.	3 352 7 610	3
2125 14 510	- - Filterpapier und Filterpappe; Lochkarten, Diagrammpapier und formgepreßte Waren aus Papierhalbstoff	t 1000 DM	13 144 84 407	11 513 77 840	12 433 83 458	10
2125 14 530	- - Lochkarten, nicht gelocht, für Lochkartenmaschinen, auch in Streifen	t 1000 DM	.	.	.	1
2125 14 550	- - Diagrammpapier für Registriergeräte, in Rollen, Bogen oder Scheiben	t 1000 DM	6 701	6 505	6 450	3
2125 14 570	- - Formgepreßte Waren aus Papierhalbstoff	t 1000 DM	17 651	7 776 19 521	.	6
2125 14 710	- - Dichtungen für zivile Luftfahr- zeuge; Papier und Pappe, ge- gelocht, für Jacquardvorrich- tungen u.ä. Maschinen, Kondensatorpapier, zugeschnitten	t 1000 DM	1 846 22 472	1 999 24 181	2 100 23 316	11
2125 14 730	- - Klappfächer und starre Fächer, Fächergestelle und Fächergriffe, Teile dafür	t 1000 DM	.	.	.	1
2125 14 750	- - Für einen bestimmten Zweck zugeschnittene Waren, gummiert oder mit Klebeschicht versehen	t 1000 DM	38 618	.	.	1
2125 14 770	- - Andere für einen bestimmten Zweck zugeschnittene Waren	t 1000 DM	6 379 30 361	6 777 30 784	12 631 35 047	16
2125 14 950	- - Bierdeckel	t 1000 DM	7 125 15 845	6 803 13 336	7 225 15 440	4
2125 14 990	- - Andere Waren aus Papier oder Pappe (ohne Bierdeckel)	t 1000 DM	17 014 117 161	19 811 139 005	20 939 148 454	59
2199 00 000	Veredlung von Erzeugnissen dieser Güterabteilung	1000 DM	38 827	38 406	43 894	19
2211 10 000	Verlags- und Druckerzeugnisse, be- spielte Ton-, Bild- und Datenträger					
2211 10 000	Bücher in losen Bogen oder Blättern (auch Loseblattwerke)	1000 St 1000 DM	9 980 208 118	11 732 301 418	11 159 196 933	60
2211 20 100	- - Andere Bücher, Broschüren u.ä. Drucke, festgebunden oder broschiert	1000 St 1000 DM	11 006 193 313	7 076 126 830	12 447 210 173	29
2211 20 200	- - Schulbücher	1000 St 1000 DM	12 773 81 977	15 527 117 616	12 282 89 997	22
2211 20 300	- - Kinderbücher	1000 St 1000 DM	73 147 753 494	63 898 766 393	56 882 703 998	130
2211 20 400	- - Bücher mit Belletristik, Sachbücher	1000 St 1000 DM	5 887 97 231	4 747 138 130	4 414 114 696	47
2211 20 500	- - Bücher mit Geistes- und Sozialwissenschaften	1000 St 1000 DM	4 548 162 873	3 809 161 042	3 461 142 763	54
2211 20 603	- - Bücher mit Naturwissenschaften und Technik	1000 St 1000 DM	24 199 511 683	19 811 264 514	34 509 482 795	46
2211 20 609	- - Adreßbücher; andere Bücher, Broschüren u.ä. Drucke	1000 St 1000 DM	.	.	422 327 209 520	106
2211 20 609	- - Nationale, internationale und regionale Adreßbücher, Telefon-, Telex- und Telefaxadreßbücher, Fach- und Exportadreßbücher	1000 St 1000 DM	189 958	209 715		
2211 20 609	- - Andere Bücher, Broschüren u.ä. Drucke (ohne Adreßbücher)	1000 St 1000 DM				

5 Produktion nach Güterarten - Deutschland

Melde-Nr.	Bezeichnung	Einheit	1. VJ 2000	4. VJ 2000	1. VJ 2001	1. VJ 2001 Anzahl Unternehmen
1	2	3	4	5	6	7
2211 20 800	- Bilderalben, Bilderbücher, Zeichen- oder Malbücher, für Kinder	1000 St 1000 DM	5 192 19 574	2 527 15 452	3 183 21 811	7
2211 31 000	Wörterbücher und Enzyklopädien, auch in Form von Teilheften, festgebunden oder broschiert	1000 St 1000 DM	.	.	.	5
2211 32 000	Kartografische Erzeugnisse, in Form von Büchern oder Broschüren	1000 St 1000 DM	.	.	.	3
2211 33 000	Globen und kartografische Erzeugnisse aller Art, gedruckt (ohne solche in Form von Büchern oder Broschüren)	1000 St 1000 DM	9 736 56 736	6 456 45 462	.	12
2211 34 000	Noten, handgeschrieben oder gedruckt, auch mit Bildern, auch gebunden	1000 St 1000 DM	772 10 639	766 10 617	1 185 14 519	8
2212 10 000	Zeitungen u.ä. periodische Druckschriften, mindestens viermal wöchentlich erscheinend (z.B. Tageszeitungen)	1000 St 1000 DM	1 846 401 4 946 152	1 782 560 5 099 620	1 849 550 4 897 015	257
2213 10 050	Zeitungen u.ä. periodische Druckschriften, weniger als viermal wöchentlich erscheinend - Zeitungen	1000 DM	545 567	616 617	585 953	189
2213 10 093	- Andere periodische Druckschriften - - Fachzeitschriften (z.B. wissenschaftliche Zeitschriften)	1000 DM	972 649	932 908	993 904	243
2213 10 095	- - Allgemeine Zeitschriften (z.B. Magazine, Programmzeitschriften)	1000 DM	1 828 746	1 967 892	1 714 324	119
2213 10 099	- - Andere Zeitschriften (z.B. Kundenzeitschriften, Amtsblätter)	1000 DM	297 646	324 142	316 766	113
2214 11 330	Schallplatten und "Compact discs" mit Tonaufzeichnungen - Schallplatten - - 30 cm	1000 St 1000 DM	-	-	-	-
2214 11 350	- - 17 cm	1000 St 1000 DM	-	-	-	-
2214 11 530	- "Compact discs" - - 12 cm	1000 St 1000 DM	32 244 85 187	44 611 124 714	31 180 86 726	25
2214 11 550	- - 7 cm	1000 St 1000 DM	-	-	-	-
2214 12 330	Magnetbänder mit Tonaufzeichnungen - mit einer Breite von 4 mm oder weniger - - Kompaktkassetten	1000 St 1000 DM	3 244	6 154	1 253	10
2214 12 390	- - Andere Magnetbänder mit Tonaufzeichnungen	1000 St 1000 DM	.	.	.	1
2214 12 500	- mit einer Breite von mehr als 4 mm bis 6,5 mm	1000 St 1000 DM	-	-	-	-
2215 11 300	Bedruckte oder illustrierte Postkarten; Glückwunschkarten u.ä. bedruckte Karten - Bedruckte oder illustrierte Postkarten	1000 DM	2 633	2 371	2 155	16
2215 11 550	- Glückwunschkarten und bedruckte Karten mit persönlichen Mitteilungen, andere bedruckte oder illustrierte Karten - - Glückwunsch- und Beileidskarten, mit Umschlägen	1000 DM	39 278	41 304	33 226	24
2215 11 590	- - Andere bedruckte oder illustrierte Karten	1000 DM	3 720	5 176	3 917	28
2215 12 000	Bilder, Bilddrucke und Fotografien	1000 DM	6 877	4 913	5 774	11
2215 13 300	Abziehbilder und Kalender, bedruckt - Abziehbilder aller Art	1000 DM	19 858	15 322	14 814	8
2215 13 500	- Kalender aller Art, bedruckt (einschl. Blöcken von Abreißkalendern)	1000 DM	11 129	85 577	15 557	31

5 Produktion nach Güterarten - Deutschland

Melde-Nr.	Bezeichnung	Einheit	1. VJ 2000	4. VJ 2000	1. VJ 2001	1. VJ 2001 Anzahl Unternehmen
1	2	3	4	5	6	7
2221 10 003	Druck von Zeitungen und anderen periodischen Druckschriften, mindestens viermal wöchentlich erscheinend (z.B. Tageszeitungen) - im Flachdruckverfahren	1000 DM	518 923	554 078	478 439	93
2221 10 009	- in einem anderen Druckverfahren	1000 DM	126 063	132 392	136 222	17
2222 11 000	Nicht entwertete Briefmarken; amtliche Papiere mit geprägtem oder gedrucktem Stempel; Scheckformulare; Banknoten, Aktien u.ä. Wertpapiere	1000 DM	237 765	208 003	238 138	10
2222 12 001	Werbedrucke und Werbeschriften, Verkaufskataloge u.dgl. - Verkaufskataloge (z.B. Versandhauskataloge, Reisekataloge) - im Tiefdruckverfahren hergestellt	1000 DM	246 571	358 561	290 096	21
2222 12 002	- in einem anderen Druckverfahren hergestellt	1000 DM	261 990	338 289	250 210	195
2222 12 003	- Plakate u.ä. Drucke (z.B. Großflächenplakate, Plakate für Ganzsäulen u.ä. Plakate, City-Poster) - im Flachdruckverfahren hergestellt	1000 DM	185 120	203 443	189 763	388
2222 12 004	- in einem anderen Druckverfahren hergestellt	1000 DM	22 326	27 048	28 338	50
2222 12 005	- Geschäftsberichte	1000 DM	34 187	40 351	34 100	143
2222 12 006	- Andere Werbedrucke und Werbeschriften (z.B. Prospekte, Werbebeilagen für Zeitungen und Zeitschriften, Werbeaufkleber, Jubiläumsschriften u.ä. Werbedrucke) - im Flachdruckverfahren hergestellt	1000 DM	1 690 513	1 994 046	1 783 853	892
2222 12 007	- im Tiefdruckverfahren hergestellt	1000 DM	172 350	232 048	185 565	15
2222 12 008	- in einem anderen Druckverfahren hergestellt	1000 DM	155 092	155 794	167 126	93
2222 13 030	Andere Drucke, a.n.g. - Endlosformulare, a.n.g. (z.B. Schnelltrenn-Formulare)	1000 DM	358 363	370 165	358 743	173
2222 13 050	- Einlaßkarten für Veranstaltungen, Fahrscheine, Eintrittskarten u.ä. Tickets	1000 DM	21 058	24 450	21 951	55
2222 13 070	- Andere Drucke für private oder gewerbliche Zwecke (ohne Endlosformulare), wie Formblätter, Geschäftsdrucksachen, Familiendrucksachen	1000 DM	622 184	685 962	609 264	851
2222 13 090	- Andere Drucke, a.n.g.	1000 DM	513 627	551 715	590 218	253
2222 20 130	Register, Hefte, Ordner, Durchschreibesätze, aus Papier oder Pappe - Register, Briefblöcke, Merkbücher - Register, Bücher für die kaufmännische Buchführung, Auftragsbücher und Quittungsbücher	1000 DM	29 425	32 868	38 451	57
2222 20 150	- Briefpapierblöcke und Notizblöcke; Merkbücher und Notizbücher ohne Kalendarium	1000 DM	36 568	35 078	40 016	33
2222 20 170	- Merkbücher, Notizbücher und Tagebücher mit Kalendarium	1000 DM	8 523	42 447	10 763	7
2222 20 190	- Andere Waren	1000 DM	44 875	56 275	44 588	53
2222 20 300	- Hefte	1000 DM	24 946	20 705	24 285	8
2222 20 500	- Ordner, Schnellhefter, Einbände und Aktendeckel	1000 DM	154 024	174 601	169 886	35
2222 20 750	- Durchschreibesätze und -hefte, auch mit eingelegtem Kohlepapier - Endlosformularsätze	1000 DM	10 414	9 596	11 470	20
2222 20 790	- Andere Durchschreibesätze und -hefte	1000 DM	10 182	11 374	12 365	39

5 Produktion nach Güterarten - Deutschland

Melde-Nr.	Bezeichnung	Einheit	1. VJ 2000	4. VJ 2000	1. VJ 2001	1. VJ 2001 Anzahl Unternehmen
1	2	3	4	5	6	7
2222 20 830	- Alben für Muster oder Sammlungen - - Alben für Muster oder Sammlungen (ohne Briefmarkenalben)	1000 DM	19 201	15 554	19 709	12
2222 20 850	- - Briefmarkenalben	1000 DM	14 026	9 159	13 489	4
2222 20 900	- Schreibunterlagen, Buchhüllen u.a. Waren des Schul-, Bürobedarfs und des Papierhandels aus Papier oder Pappe Druck von Büchern, Broschüren, Bilderalben, Bilderbüchern, Zeichen- und Malbüchern für Kinder, Noten, handgeschrieben oder gedruckt - von Büchern (oh. Adreß- und Telefonbücher) (z.B. Sach-, Schul-, Kunstbücher, Bilderalben und -bücher, Zeichen- und Malbücher für Kinder, Noten- u.a. Bücher)	1000 DM	23 358	19 098	23 342	33
2222 31 001	- - im Flachdruckverfahren hergestellt	1000 DM	413 375	476 711	418 119	332
2222 31 002	- - in einem anderen Druckverfahren hergestellt - von Adreß- und Telefonbüchern (z.B. Einwohner-, Wirtschafts-, Export- Fachadreßbücher, amtliche Telefonbücher)	1000 DM	34 707	36 977	37 738	28
2222 31 005	- - im Flachdruckverfahren hergestellt	1000 DM	61 068	66 378	65 280	42
2222 31 006	- - in einem anderen Druckverfahren hergestellt Andere Leistungen des Druckgewerbes - Druck von anderen Zeitungen und anderen periodischen Druckschriften, weniger als viermal wöchentlich erscheinend - von Zeitungen (z.B. Wochenzeitungen, Sonntagszeitungen)	1000 DM	708	1 164	662	4
2222 32 253	- - - im Flachdruckverfahren	1000 DM	118 164	139 438	126 472	90
2222 32 259	- - - in einem anderen Druckverfahren - - von anderen periodischen Druckschriften und Zeitschriften (z.B. Anzeigenblätter, Annoncenzeitungen, Illustrierte, Magazine u.a. Publikumszeitschriften)	1000 DM	15 476	19 051	15 858	18
2222 32 291	- - - von Anzeigenblättern, Annoncenzeitungen - - - im Flachdruckverfahren	1000 DM	194 968	218 585	195 873	152
2222 32 292	- - - in einem anderen Druckverfahren - - - von Zeitschriften (z.B. Illustrierte, Magazine, Fach-, Kunden-, Mitglieder-, Werks- u.a. Publikumszeitschriften)	1000 DM	41 101	43 196	40 415	24
2222 32 295	- - - im Flachdruckverfahren	1000 DM	468 281	520 437	459 042	342
2222 32 296	- - - im Tiefdruckverfahren	1000 DM	501 684	625 810	508 498	13
2222 32 297	- - - in einem anderen Druckverfahren	1000 DM	37 761	39 005	32 248	28
2222 32 300	- Druck von kartografischen Erzeugnissen aller Art (einschl. Wandkarten, topografischen Plänen und Globen, Atlanten, Landkarten) - Druck von Postkarten, Glückwunschkarten, Karten mit persönlichen Mitteilungen u.a. illustrierten Karten, Abziehbildern aller Art	1000 DM	22 783	17 540	21 302	24
2222 32 430	- - Druck von illustrierten Postkarten, Glückwunschkarten und bedruckten Karten mit persönlichen Mitteilungen	1000 DM	27 844	37 011	32 294	108
2222 32 450	- - Druck von Abziehbildern aller Art	1000 DM	62 946	49 190	47 987	29

5 Produktion nach Güterarten - Deutschland

Melde-Nr.	Bezeichnung	Einheit	1. VJ 2000	4. VJ 2000	1. VJ 2001	1. VJ 2001 Anzahl Unternehmen
1	2	3	4	5	6	7
2222 32 505	- Druck von Kalendern aller Art (einschl. Blöcken von Abreißkalendern) - von Wandkalendern, Bildkalendern	1000 DM	17 803	78 431	24 675	61
2222 32 509	- von Taschenkalendern u.a. Kalendern (z.B. Tisch-, Abreiß-, Falt-, Terminkalender)	1000 DM	3 281	41 740	5 431	17
2222 32 700	- Druck von Bildern, Kunstblättern und Fotografien	1000 DM	89 636	133 645	106 378	42
2223 10 100	Druckweiterverarbeitung von Büchern, Zeitschriften, Werbedrucken u.a. Drucksachen - von Büchern usw. durch Falzen, Zusammentragen, Heften, Binden, Beschneiden	1000 DM	93 757	115 854	97 780	96
2223 10 300	- von Zeitschriften, Broschüren, Katalogen und Werbedrucken (z.B. Prospekten, Musterkarten usw.) durch Falzen, Zusammentragen, Heften, Klebebinden	1000 DM	197 676	207 616	188 529	124
2223 10 500	- von anderen Drucksachen, bedruckten Papieren oder Karton (z.B. Formularen, Etiketten, Kalendern) durch Falzen, Lochen, Stanzen, Prägen, Kleben, Kaschieren	1000 DM	69 677	90 298	80 635	82
2224 10 000	Satzherstellung	1000 DM	114 736	138 652	112 383	185
2224 20 010	Druckformen (z.B. Klischees, Druckplatten, Druckformzylinder) und Reproduktionen - Druckformen ohne Druckbild, nicht sensibilisiert	1000 DM	6 968	6 948	6 707	4
2224 20 030	- Hochdruck-Druckformen (z.B. Flexoklischees, Gummiklischees, Kunststoffklischees usw.) mit Druckbild	1000 DM	26 880	27 985	30 024	32
2224 20 050	- Flachdruck-Druckformen und Reproduktionen (z.B. Offset-lithos, Montagen, Offset-Druckplatten) mit Druckbild	1000 DM	207 137	244 321	205 813	206
2224 20 070	- Tiefdruckzylinder und Reproduktionen (z.B. Kopiervorlagen) oder Platten mit Druckbild	1000 DM	26 865	29 171	24 806	19
2225 10 003	Sonstige Dienstleistungen des Druckgewerbes - Herstellung von reprografischen Produkten (z.B. Fotokopien, Vervielfältigung von Bauplänen, Overheadfolien)	1000 DM	60 372	68 588	63 363	65
2225 10 005	- Gestaltung von Druckprodukten (z.B. Reinzeichnungen, Entwürfe)	1000 DM	48 609	55 405	9 475	34
2225 10 007	- Aufbereitung digitaler Daten (z.B. Ergänzen, Selektieren, Verknüpfen von auf EDV-Datenträgern gespeicherten Daten)	1000 DM	25 709	31 689	31 135	52
2231 10 130	Vervielfältigung von Schallplatten, Magnettonbändern u. "Compact discs" - Vervielfältigung von Schallplatten -- 30 cm	1000 St 1000 DM	1 475 3 979	1 985 .	2 615 6 599	4
2231 10 150	-- 17 cm	1000 St 1000 DM	1
2231 10 330	- Vervielfältigung von Magnettonbändern, mit einer Breite von 4 mm oder weniger -- Kompaktkassetten	1000 St 1000 DM	4 966 5 010	5 963 6 320	9 646 9 637	6
2231 10 350	-- Andere Magnettonbänder	1000 St 1000 DM	. .	- -	- -	-
2231 10 500	- Vervielfältigung von Magnettonbändern, mit einer Breite von mehr als 4 mm bis 6,5 mm	1000 St 1000 DM	1
2231 10 730	- Vervielfältigung von "Compact discs" -- 12 cm	1000 St 1000 DM	152 271 203 480	203 410 268 722	155 305 217 805	14
2231 10 750	-- 7 cm	1000 St 1000 DM	1 054 3 317	2

5 Produktion nach Güterarten - Deutschland

Melde-Nr.	Bezeichnung	Einheit	1. VJ 2000	4. VJ 2000	1. VJ 2001	1. VJ 2001 Anzahl Unternehmen
1	2	3	4	5	6	7
2232 10 100	Vervielfältigung von Magnetbändern mit Bildaufzeichnungen - mit einer Breite von 4 mm oder weniger	1000 St 1000 DM	- -	- -	- -	-
2232 10 300	- mit einer Breite von mehr als 4 mm bis 6,5 mm	1000 St 1000 DM	2
2232 10 500	- mit einer Breite von mehr als 6,5 mm	1000 St 1000 DM	13 952 .	10 930 .	10 995 .	8
2232 10 700	- Vervielfältigung v. "Video discs" und von anderen Aufzeichnungs-trägern	1000 DM	53 826	92 556	81 749	9
2233 10 300	- Vervielfältigung von Magnetbändern mit EDV-Daten, mit einer Breite von 4 mm oder weniger	1000 St 1000 DM	- -	- -	- -	-
2233 10 500	- Vervielfältigung von Magnetbändern mit EDV-Daten, mit einer Breite von mehr als 4 mm	1000 St 1000 DM	- -	- -	- -	-
2233 10 700	- Vervielfältigung von anderen Trägern mit EDV-Daten (z.B. auf Platten, CD-ROM, Disketten)	1000 DM	90 036	141 709	107 299	16
Kokereierzeugnisse, Mineralöl-zeugnisse, Spalt- und Brutstoffe						
2310 10 330	Koks und Schmelzkoks aus Steinkohle und Braunkohle, auch agglomeriert - Koks und Schmelzkoks aus Steinkohle - - Zechenkoks	t-Trocken TJ t-Trocken TJ 1000 DM	* * 934 456 26 772 910 910 26 098 .	892 559 25 572 874 141 25 044 .	496 250 14 218 496 250 14 218
	darunter zum Absatz bestimmt					
2310 10 350	- - Hütten- und Gaswerkskoks	t-Trocken TJ t-Trocken TJ 1000 DM	* * 1 316 843 37 727 1 316 843 37 727 .	1 324 060 37 934 1 324 060 37 934 .	1 289 005 36 931 1 289 005 36 931
	darunter zum Absatz bestimmt					
2310 10 500	- Koks und Schmelzkoks aus Braunkohle	t-Trocken TJ t-Trocken TJ 1000 DM	* *
	darunter zum Absatz bestimmt					
2310 20 100	Teer aus Steinkohle, Braunkohle u.a. Mineralteere, auch entwässert oder teilweise destilliert (einschl. rekonstituierter Teere) - Teer aus Steinkohle	t TJ t TJ 1000 DM	* * 75 102 2 992 75 102 2 992 .	70 849 2 823 70 849 2 823 .	57 840 2 271 57 840 2 271
	darunter zum Absatz bestimmt					
2310 20 300	- Teer aus Braunkohle	t TJ t TJ 1000 DM	* * - - - - .	- - - - .	- - - - .	- - - - .
	darunter zum Absatz bestimmt					
2310 20 500	- Rohbenzol u.a. Mineralteere	t TJ t TJ 1000 DM	* * 19 677 784 19 677 784 .	18 941 754 18 941 754 .	15 425 606 15 425 606
	darunter zum Absatz bestimmt					
2320 11 300	Motorenbenzin (einschl. Flugbenzin) - Flugbenzin	t 1000 DM	1
2320 11 530	- Motorenbenzin (Superbenzin) mit einem Bleigehalt von 0,013 g/l oder weniger - - mit einer Oktanzahl von weniger als 95	t 1000 DM	1 978 555 517 807	1 937 865 620 041	1 777 364 479 725	12
	darunter Lohnarbeit	t 1000 DM	1 171 754 46 238	1 122 269 45 900	1 085 052 46 848	6
2320 11 550	- - mit einer Oktanzahl von 95 oder mehr	t 1000 DM	4 378 591 1 186 488	4 657 308 1 365 256	4 374 125 1 295 206	12
	darunter Lohnarbeit	t 1000 DM	2 644 693 105 503	2 949 894 108 256	2 592 449 109 218	6
2320 11 700	- Motorenbenzin (Normal- und Superbenzin) mit einem Bleigehalt von mehr als 0,013 g/l	t 1000 DM	- -	- -	- -	-
	darunter Lohnarbeit	t 1000 DM	- -	- -	- -	-
2320 12 000	Flugturbinenkraftstoff, leicht	t 1000 DM	- -	- -	- -	-

5 Produktion nach Güterarten - Deutschland

Melde-Nr.	Bezeichnung	Einheit	1. VJ 2000	4. VJ 2000	1. VJ 2001	1. VJ 2001 Anzahl Unternehmen
1	2	3	4	5	6	7
	Leichtöle, Spezialbenzin					
	- Leichtöle, zur Bearbeitung in begünstigten Verfahren und zur chemischen Umwandlung; Benzinkomponenten	t	*			
2320 13 310	- Leichtöle, zur Bearbeitung in begünstigten Verfahren und zur chemischen Umwandlung	t	2 575 264	2 430 654	2 103 164	15
	darunter zum Absatz bestimmt	t	1 073 934	1 052 491	1 024 179	12
		1000 DM	362 927	474 279	376 318	
2320 13 330	- Benzinkomponenten	t	541 025	266 128	417 498	12
	darunter zum Absatz bestimmt	t	247 258	63 406	176 917	7
	darunter Lohnarbeit	t	17 077	.	19 570	6
		1000 DM	224 413	53 779	149 110	
			4 782	1 727	3 284	
2320 13 530	- Spezialbenzine	t	*			5
	- Testbenzin (white spirit)	t	21 590	21 517	15 348	5
	darunter zum Absatz bestimmt	t	21 590	21 517	15 348	
	darunter Lohnarbeit	t	14 140	20 935	14 592	
		1000 DM	-	-	-	-
2320 13 550	- Andere Spezialbenzine	t	*		44 399	9
	darunter zum Absatz bestimmt	t	8 393	.	.	7
		1000 DM	4 348	4 170	4 589	
2320 13 900	- Andere Leichtöle	t	*		9 497	4
	darunter zum Absatz bestimmt	t	.	.	9 497	4
		1000 DM	.	.	.	
2320 14 000	Leuchtöl (Kerosin)	t	*	972 603	1 027 109	12
	darunter zum Absatz bestimmt	t	972 603	1 027 109	991 559	12
	darunter Lohnarbeit	t	347 066	518 155	414 048	5
		1000 DM	334 035	421 414	343 806	
			12 640	25 580	18 566	
2320 15 300	Andere mittelschwere öle (ohne Leuchtöl (Kerosin))	t	*	.	-	-
	- Mittelschwere öle, zur Bearbeitung in begünstigten Verfahren und zur chemischen Umwandlung	t	.	.	-	-
	darunter zum Absatz bestimmt	t	.	.	-	-
		1000 DM	.	.	-	
2320 15 900	- Andere mittelschwere öle, a.n.g.	t	*	2 733	1 754	5
	darunter zum Absatz bestimmt	t	2 733	2 064	1 754	5
		1000 DM	.	.	.	
2320 16 110	Gasöl	t	*			
	- Gasöl, zur Bearbeitung in begünstigten Verfahren und zur chemischen Umwandlung; Mitteldestillatkomponenten	t	.	.	-	-
	- Gasöl, zur Bearbeitung in begünstigten Verfahren und zur chemischen Umwandlung	t	-	-	-	-
	darunter zum Absatz bestimmt	t	-	-	-	-
		1000 DM	-	-	-	
2320 16 130	- Mitteldestillatkomponenten	t	*	736 312	425 912	14
	darunter zum Absatz bestimmt	t	342 443	197 329	328 339	10
	darunter Lohnarbeit	t	36 152	75 416	30 177	6
		1000 DM	269 884	86 953	273 790	
			5 649	2 406	4 876	
2320 16 530	- Dielektrikstoff und leichtes Heizöl	t	*	6 181 429	6 641 769	13
	- Dielektrikstoff	t	1 397 570	1 956 827	1 589 137	6
	darunter Lohnarbeit	t	3 746 729	4 211 235	3 296 239	
		1000 DM	109 096	148 072	120 379	
2320 16 550	- Leichtes Heizöl	t	*	4 857 396	5 481 573	18
	darunter zum Absatz bestimmt	t	5 123 705	4 857 396	5 481 573	18
		1000 DM	1 191 580	1 634 027	1 397 344	
2320 16 700	- Anderes Gasöl	t	*	.	.	2
	darunter zum Absatz bestimmt	t	.	.	.	2
		1000 DM	.	.	.	
2320 17 310	Heizöle, mittelschwer und schwer	t	*			
	- Heizöle, hochsiedende Komponenten	t	.	.	-	-
	- Heizöle, zur Bearbeitung in begünstigten Verfahren und zur chemischen Umwandlung	t	-	-	-	-
	darunter zum Absatz bestimmt	t	-	-	-	-
		1000 DM	-	-	-	
2320 17 330	- Hochsiedende Komponenten	t	*	361 488	512 685	11
	darunter zum Absatz bestimmt	t	121 144	219 951	281 093	7
	darunter Lohnarbeit	t	79 165	159 733	112 853	6
		1000 DM	1 033	2 083	1 411	
2320 17 500	- Heizöle, mittelschwer und schwer	t	*	3 107 742	3 054 111	18
	darunter zum Absatz bestimmt	t	3 107 742	3 054 111	3 046 456	18
		1000 DM	338 328	404 674	319 873	

5 Produktion nach Güterarten - Deutschland

Melde-Nr.	Bezeichnung	Einheit	1. VJ 2000	4. VJ 2000	1. VJ 2001	1. VJ 2001 Anzahl Unternehmen
1	2	3	4	5	6	7
2320 18 310	Schmieröle, andere Öle - Schmieröle, andere Öle - - Schmieröle, zur Bearbeitung in begünstigten Verfahren und zur chemischen Umwandlung darunter zum Absatz bestimmt	t t 1000 DM	* 73 504 73 504 70 064	82 175 82 175 107 668	77 418 77 418 95 872	8 8
2320 18 330	- - Motoren-, Kompressoren- und Turbinenöle	t 1000 DM	114 596 297 718	116 004 297 902	111 895 305 587	16
2320 18 350	- - Hydrauliköle	t 1000 DM	40 333 68 910	36 748 74 430	38 296 73 623	19
2320 18 370	- - Weißöle; Paraffinum liquidum	t 1000 DM	36 438 55 866	54 313 112 388	52 390 108 844	9
2320 18 530	- - Getriebeöle; Metallbearbeitungs-, Formen- und Korrosionsschutzöle; Elektro-Isolieröle	t 1000 DM	23 818 79 379	19 295 66 285	24 081 86 195	18
2320 18 550	- - Metallbearbeitungs-, Formen- und Korrosionsschutzöle	t 1000 DM	32 198 102 172	35 187 112 474	36 128 120 239	30
2320 18 570	- - Elektro-Isolieröle	t 1000 DM	11 519	6 073	.	4
2320 18 700	- Andere Schmieröle und andere Öle darunter zum Absatz bestimmt	t 1000 DM	70 114 128 564	61 676 118 665	52 415 115 394	33 33
2320 21 300	Flüssiggas - Propangas darunter zum Absatz bestimmt	t TJ t 1000 DM	* * 292 357 13 480 89 478	. . 277 839 12 808 96 354	. . 285 582 13 163 96 068	15 14
2320 21 500	- Butangas darunter zum Absatz bestimmt	t TJ t 1000 DM	* * 425 617 19 327 417 682 18 964 73 406	368 699 16 900 357 684 16 395 77 506	. . 384 128 17 604 77 181	15 14
2320 22 500	Ethylen, Propylen, Butylen, Butadien u.a. verflüssigte und gasförmige Kohlenwasserstoffe (ohne Erdölgas) - Ethylen, Propylen, Butylen und Butadien darunter zum Absatz bestimmt	t t 1000 DM	* * 60 632 60 632 28 510	71 892 71 892 50 480	64 127 64 127 38 413	3 3
2320 22 900	- Andere verflüssigte und gasförmige Kohlenwasserstoffe (z.B. Raffineriegas) darunter zum Absatz bestimmt	t TJ t 1000 DM	* * 1 473 789 102 102 1 219 859 61 021 253 630 558 286 26 996 25 952	1 510 906 104 213 1 236 581 64 425 297 408 578 363 27 087 33 590	1 464 626 98 041 1 186 840 58 283 258 682 524 288 25 372 23 936	17 17 6
2320 31 000	Vaseline; Paraffin, mikrokristallines Erdölwachs, paraffinische Rückstände, Ozokerit, Montanwachs, Torfwachs, andere Mineralwachse darunter zum Absatz bestimmt	t t 1000 DM	* * 172 108 172 108 153 638	152 378 152 378 149 462	150 625 150 625 151 001	12 12
2320 32 100	Petrolkoks darunter zum Absatz bestimmt	t TJ t 1000 DM	* * 451 660 13 303 32 947 309 415 9 068 3 470	. . 390 762 11 402 30 409 276 312 8 063 3 079	. . 424 123 12 377 34 879 299 306 8 735 4 087	10 9 4
2320 32 300	Bitumen aus Erdöl darunter zum Absatz bestimmt	t t 1000 DM	* * 444 499 444 499 82 770	. 1 010 396 165 141	371 107 371 107 56 869	13 13
2320 32 900	Andere Rückstände aus Erdöl oder Öl aus bituminösen Mineralien darunter zum Absatz bestimmt	t t 1000 DM	* * 965 544 34 130	567 084 58 402	370 440 44 023	15 15
2330 11 000	Natürliches Uran und seine Verbindungen; Legierungen, Dispersionen usw., die natürliches Uran oder seine Verbindungen enthalten (EURATOM) darunter zum Absatz bestimmt	kg kg 1000 DM	* * - - -	- - -	- - -	- -

5 Produktion nach Güterarten - Deutschland

Melde-Nr.	Bezeichnung	Einheit	1. VJ 2000	4. VJ 2000	1. VJ 2001	1. VJ 2001 Anzahl Unternehmen
1	2	3	4	5	6	7
2330 12 000	An U 235 angereichertes Uran und seine Verbindungen; Plutonium und seine Verbindungen; Legierungen, Dispersionen usw., die an U 235 angereichertes Uran, Plutonium oder deren Verbindungen enthalten (EURATOM)	kg	*	.	.	1
	darunter zum Absatz bestimmt	kg	.	.	.	1
		1000 DM	.	.	.	
2330 13 000	An U 235 abgereichertes Uran und seine Verbindungen; Thorium und seine Verbindungen; Legierungen, Dispersionen usw., die an U 235 abgereichertes Uran oder seine Verbindungen enthalten (EURATOM)	kg	*	-	-	-
	darunter zum Absatz bestimmt	kg	-	-	-	-
		1000 DM	-	-	-	-
2330 14 000	Andere radioaktive Elemente, Isotope und Verbindungen; Legierungen, Dispersionen usw., die diese Elemente enthalten; radioaktive Rückstände	GBq	*	-	-	-
	darunter zum Absatz bestimmt	GBq	-	-	-	-
		1000 DM	-	-	-	-
2330 20 000	Nicht bestrahlte Brennstoffelemente (EURATOM)	kg	*	.	.	1
	darunter zum Absatz bestimmt	kg	.	.	.	1
		1000 DM	.	.	.	
2330 90 000	Wiederaufarbeitung von radioaktiven Brennelementen	1000 DM	-	-	-	-
2399 00 000	Veredlung von Erzeugnissen dieser Güterabteilung (ohne Wiederaufarbeitung von radioaktiven Brennelementen)	1000 DM	.	.	.	2
	Chemische Erzeugnisse					
	Edelgase, Wasserstoff, Stickstoff, Sauerstoff					
2411 11 200	- Argon	1000 m3	*	52 775	54 580	54 334
	darunter zum Absatz bestimmt	1000 m3	.	.	.	13
		1000 DM	.	69 880	69 563	64 524
2411 11 300	- Edelgase (ohne Argon)	1000 m3	*	.	.	2
	darunter zum Absatz bestimmt	1000 m3	.	.	.	2
		1000 DM	.	.	.	
2411 11 500	- Wasserstoff	1000 m3	*	770 404	736 120	725 120
	darunter zum Absatz bestimmt	1000 m3	.	383 381	367 296	366 314
		1000 DM	.	45 179	51 595	55 798
2411 11 600	- Stickstoff	1000 m3	*	1 120 924	1 150 774	1 183 080
	darunter zum Absatz bestimmt	1000 m3	.	.	.	17
		1000 DM	.	112 260	115 294	1 008 627
						114 855
2411 11 700	- Sauerstoff	1000 m3	*	1 559 030	1 627 812	1 651 997
	darunter zum Absatz bestimmt	1000 m3	.	.	.	16
		1000 DM	.	168 195	167 848	158 217
	Gasförmige anorganische Sauerstoffverbindungen der Nichtmetalle (ohne Schwefeldioxid)					
2411 12 350	- Kohlenstoffdioxid	t	*	222 940	209 487	197 512
	- gasförmig oder flüssig	t	.	.	.	8
	darunter zum Absatz bestimmt	t	.	.	.	8
		1000 DM	.	11 034	11 851	10 720
2411 12 370	- fest	t	*	7 928	.	.
	darunter zum Absatz bestimmt	t	.	.	.	2
		1000 DM	.	3 197	.	2
2411 12 500	- Schwefeltrioxid, Diarsentrioxid	t	*	.	-	.
	darunter zum Absatz bestimmt	t	.	.	-	1
		1000 DM	.	.	-	1
2411 12 700	- Stickstoffoxide	t	*	.	.	-
	darunter zum Absatz bestimmt	t	.	.	.	1
		1000 DM	.	.	.	1
2411 12 900	- Andere anorganische Sauerstoffverbindungen der Nichtmetalle	t	*	.	.	.
	darunter zum Absatz bestimmt	t	.	.	.	2
		1000 DM	.	.	.	1
2411 13 000	Flüssige Luft (einschl. von Edelgasen befreiter flüssiger Luft); Preßluft	t	*	138 760	142 417	107 452
	darunter zum Absatz bestimmt	t	.	.	.	3
		1000 DM	.	1 308	1 338	2
2412 11 300	Zinkoxid; Zinkperoxid; Titanoxide	t	*	17 905	17 285	17 189
	- Zinkoxid; Zinkperoxid	t	.	.	.	8
	darunter zum Absatz bestimmt	t	.	.	.	8
		1000 DM	.	33 777	33 315	32 365
2412 11 500	- Titanoxide	t-TiO2	*	102 301	101 121	98 833
	darunter zum Absatz bestimmt	t-TiO2	.	.	.	6
		1000 DM	.	376 253	422 553	409 045
						5

5 Produktion nach Güterarten - Deutschland

Melde-Nr.	Bezeichnung	Einheit	1. VJ 2000	4. VJ 2000	1. VJ 2001	1. VJ 2001 Anzahl Unternehmen
1	2	3	4	5	6	7
	Chromoxide und -hydroxide; Manganoxide; Bleioxide; Mennige und Orangemennige; Kupferoxide und -hydroxide					
2412 12 150	- - Chromtrioxid darunter zum Absatz bestimmt	t t 1000 DM	* - -	- - -	. . .	1 1 1
2412 12 190	- - Chromoxide und -hydroxide (ohne Chromtrioxid) darunter zum Absatz bestimmt	t t 1000 DM	* 6 811 30 196	5 980 24 446	6 228 27 185	3 3
2412 12 350	- Manganoxide - - Mangandioxid darunter zum Absatz bestimmt	t t 1000 DM	*	1 1
2412 12 390	- - Manganoxide (ohne Mangandioxid) darunter zum Absatz bestimmt	t t 1000 DM	* - -	- - -	- - -	- -
2412 12 530	- Bleioxide; Mennige und Orangemennige - - Bleimonoxid (Lithargyrum, Massicot) darunter zum Absatz bestimmt	t t 1000 DM	*	1 1
2412 12 550	- - Mennige und Orangemennige darunter zum Absatz bestimmt	t-PbO t-PbO 1000 DM	* 6 689 6 689 8 877	6 658 6 658 9 823	7 115 7 115 10 300	3 3
2412 12 570	- - Andere Bleioxide darunter zum Absatz bestimmt	t t 1000 DM	* 14 275 14 275 16 839	16 238 16 238 20 545	15 213 15 213 18 435	4 4
2412 12 700	- Kupferoxide und -hydroxide darunter zum Absatz bestimmt	t t 1000 DM	*	3 3
	Ausgewählte anorganische Basen; ausgewählte Metalloxide (einschl. Erdfpigmenten, Metallhydroxiden und -peroxiden, a.n.g.)					
2412 13 130	- Eisenoxide und -hydroxide, Erdfpigmente darunter zum Absatz bestimmt	t t 1000 DM	* 56 171 112 314	49 647 99 860	57 556 117 054	12 12
2412 13 150	- - Erdfpigmente (Geschönte Farberden) mit einem Gehalt an gebundenem Eisen von 70 GHT oder mehr, berechnet als Fe2O3 darunter zum Absatz bestimmt	t t 1000 DM	*	2 2
2412 13 300	- Cobaltoxide und -hydroxide; handelsübliche Cobaltoxide darunter zum Absatz bestimmt	t t 1000 DM	* 52 52 2 779	55 55 2 690	99 99 3 758	3 3
2412 13 530	- Lithiumoxid und -hydroxid; Vanadiumoxide und -hydroxide darunter zum Absatz bestimmt	t t 1000 DM	*	1 1
2412 13 550	- - Vanadiumoxide und -hydroxide darunter zum Absatz bestimmt	t t 1000 DM	* - - -	- - -	- - -	- -
2412 13 630	- Nickeloxide und -hydroxide, Germaniumoxide und Zirkoniumdioxid darunter zum Absatz bestimmt	t t 1000 DM	*	1 1
2412 13 650	- - Germaniumoxide und Zirkoniumdioxid darunter zum Absatz bestimmt	t t 1000 DM	* - - -	- - -	- - -	- -
2412 13 730	- Molybdänoxide und -hydroxide, Antimonoxide darunter zum Absatz bestimmt	t t 1000 DM	*	1 1
2412 13 750	- - Antimonoxide darunter zum Absatz bestimmt	t t 1000 DM	*	1 1
2412 13 900	- Andere anorganische Basen, weder in den Unterkategorien 2412 11 bis 2412 13 noch in der Unterkategorie 2413 15 genannt darunter zum Absatz bestimmt	t t 1000 DM	* 5 077 5 077 40 815	4 308 4 308 42 354	4 031 4 031 52 115	10 10

5 Produktion nach Güterarten - Deutschland

Melde-Nr.	Bezeichnung	Einheit	1. VJ 2000	4. VJ 2000	1. VJ 2001	1. VJ 2001 Anzahl Unternehmen
1	2	3	4	5	6	7
2412 21 100	Synthetische organische Farbstoffe, auch chemisch einheitlich; Farbstoffe sowie Zubereitungen auf deren Grundlage; synthetische organische Erzeugnisse als fluoreszierende Aufheller; Farbblöcke und Zubereitungen auf deren Grundlage - Dispersionsfarbstoffe und Zubereitungen darunter zum Absatz bestimmt	t t 1000 DM	* 1 616 1 394 34 224	835 765 16 014	987 832 24 572	4 4
2412 21 200	- Säurefarbstoffe, auch metallisiert und Beizenfarbstoffe sowie Zubereitungen darunter zum Absatz bestimmt	t t 1000 DM	* 5 344 4 687 69 923	4 288 3 935 61 708	3 671 3 441 48 002	18 18
2412 21 300	- Basische Farbstoffe und Zubereitungen darunter zum Absatz bestimmt	t t 1000 DM	* 5 756 . 51 684	4 126 3 643 40 402	4 976 . 48 780	5 5
2412 21 400	- Direktfarbstoffe und Zubereitungen darunter zum Absatz bestimmt	t t 1000 DM	* 4 501 4 086 30 020	4 715 . 29 698	3 821 . 24 644	10 10
2412 21 503	- Küpenfarbstoffe, Reaktivfarbstoffe, organische Pigmente sowie andere synthetische organische Farbstoffe und deren Zubereitungen - Synthetische Lebensmittelfarben darunter zum Absatz bestimmt	t t 1000 DM	* 633 47 889	749 . .	658 . .	5 5
2412 21 509	- - Andere Küpenfarbstoffe, Reaktivfarbstoffe, organische Pigmente sowie andere synthetische organische Farbstoffe und deren Zubereitungen darunter zum Absatz bestimmt	t t 1000 DM	* 33 490 28 371 653 515	30 296 25 055 612 493	30 987 25 530 641 273	19 19
2412 21 600	- Synthetische organische Erzeugnisse als fluoreszierende Aufheller darunter zum Absatz bestimmt	t t 1000 DM	* 24 635 . 92 568	24 762 . 89 040	23 994 . 84 730	8 8
2412 21 700	- Farbblöcke; Zubereitungen auf der Grundlage von Farbblöcken darunter zum Absatz bestimmt	t t 1000 DM	*	3 3
2412 22 500	Pflanzliche Gerbstoffauszüge; Tannine und ihre Derivate; Farbstoffe pflanzlichen oder tierischen Ursprungs (ohne Tierisches Schwarz), auch chemisch einheitlich und Zubereitungen auf deren Grundlage - Pflanzliche Gerbstoffauszüge, Tannine und ihre Salze, Ether, Ester und andere Derivate darunter zum Absatz bestimmt	t t 1000 DM	* 8 8	2 2
2412 22 703	- Farbstoffe pflanzlichen oder tierischen Ursprungs und Zubereitungen auf der Grundlage dieser Farbstoffe (ohne Tierisches Schwarz) - Natürliche Lebensmittelfarben darunter zum Absatz bestimmt	t t 1000 DM	* 348 348 9 411	350 350 9 896	403 403 11 530	3 3
2412 22 709	- - Andere Farbstoffe pflanzlichen oder tierischen Ursprungs (einschl. Farbstoffauszüge, ohne Tierisches Schwarz) und Zubereitungen auf der Grundlage dieser Farbstoffe darunter zum Absatz bestimmt	t t 1000 DM	* 89 . 315	2 -
2412 23 300	Synthetische organische Gerbstoffe; anorganische Gerbstoffe, Gerbstoffzubereitungen, auch natürliche Gerbstoffe enthaltend; Enzymzubereitungen zum Vorgerben - Synthetische organische Gerbstoffe darunter zum Absatz bestimmt	t t 1000 DM	* 8 747 17 230	8 633 19 664	8 583 18 964	7 7
2412 23 500	- Anorganische Gerbstoffe, Gerbstoffzubereitungen, auch natürliche Gerbstoffe enthaltend; Enzymzubereitungen zum Vorgerben darunter zum Absatz bestimmt	t t 1000 DM	* 16 477 23 473	14 463 23 961	14 968 24 778	5 5

5 Produktion nach Güterarten - Deutschland

Melde-Nr.	Bezeichnung	Einheit	1. VJ 2000	4. VJ 2000	1. VJ 2001	1. VJ 2001 Anzahl Unternehmen
1	2	3	4	5	6	7
	Andere Farbmittel, Pigmente und deren Zubereitungen; anorganische Erzeugnisse als Luminophore, auch chemisch einheitlich					
2412 24 150	- Pigmente und Zubereitungen auf der Grundlage von Titandioxid mit einem Gehalt an Titandioxid von 80 GHT oder mehr darunter zum Absatz bestimmt	t-TiO2 t-TiO2 1000 DM	* 1 616 1 616 17 928	1 075 1 075 12 626	1 356 1 356 18 314	8 8
2412 24 190	- mit einem Gehalt an Titandioxid von weniger als 80 GHT darunter zum Absatz bestimmt	t-TiO2 t-TiO2 1000 DM	* 2 834 . 52 826	2 684 . .	2 765 . .	10 10
2412 24 300	- Pigmente und Zubereitungen auf der Grundlage von Chromverbindungen darunter zum Absatz bestimmt	t t 1000 DM	* 679 . 5 865	822 . 6 376	929 . 6 303	8 8
2412 24 500	- Pigmente und Zubereitungen auf der Grundlage von Cadmiumverbindungen darunter zum Absatz bestimmt	t t 1000 DM	*	1 1
2412 24 700	- Ultramarin, Lithopone und andere Pigmente und Zubereitungen, Magnetit, anorganische Erzeugnisse als Luminophore darunter zum Absatz bestimmt	t t 1000 DM	* 53 370 . 112 061	46 882 . 98 931	44 157 . 105 292	15 15
	Halogene; Schwefel; Kohlenstoff; andere nicht gasförmige Nichtmetalle					
2413 11 110	- Halogene - - Chlor darunter zum Absatz bestimmt	t t 1000 DM	* 916 356 221 848 70 329	883 412 221 937 65 576	826 714 228 668 62 271	11 9
2413 11 130	- - Jod darunter zum Absatz bestimmt	t t 1000 DM	*	1 1
2413 11 150	- - Fluor darunter zum Absatz bestimmt	t t 1000 DM	*	1 1
2413 11 170	- - Brom darunter zum Absatz bestimmt	t t 1000 DM	*	1 -
2413 11 200	- Sublimierter oder gefällter Schwefel; kolloider Schwefel darunter zum Absatz bestimmt	t t 1000 DM	* 383 268 383 268 24 173	384 085 384 085 23 960	375 994 375 994 20 793	17 17
2413 11 300	- Ruß darunter zum Absatz bestimmt	t t 1000 DM	* 82 229 82 229 119 426	92 897 92 897 157 650	88 808 88 808 151 281	7 7
2413 11 400	- Bor; Tellur darunter zum Absatz bestimmt	t t 1000 DM	*	2 2
2413 11 530	- Silicium - mit einem Gehalt an Silicium von 99,99 GHT oder mehr darunter zum Absatz bestimmt	t t 1000 DM	*	1 1
2413 11 550	- mit einem Gehalt an Silicium von weniger als 99,99 GHT darunter zum Absatz bestimmt	t t 1000 DM	* 7 158 7 158 16 854	7 111 7 111 17 951	8 526 8 526 .	3 3
2413 11 600	- Phosphor darunter zum Absatz bestimmt	t t 1000 DM	*	- -
2413 11 700	- Arsen darunter zum Absatz bestimmt	t t 1000 DM	*	1 1
2413 11 900	- Selen darunter zum Absatz bestimmt	t t 1000 DM	*	2 2
	Halogen- oder Schwefelverbindungen der Nichtmetalle					
2413 12 350	- Halogenide und Halogenoxide der Nichtmetalle - - Chloride und Chloridoxide des Phosphors darunter zum Absatz bestimmt	t t 1000 DM	* 33 869 . 15 624	30 932 . 13 794	36 305 . 18 002	4 4
2413 12 370	- - Halogenide und Halogenoxide der Nichtmetalle (ohne Chloride und Chloridoxide des Phosphors) darunter zum Absatz bestimmt	t t 1000 DM	* . 27 784 42 952	155 753 . 44 441	166 346 . 46 800	6 6
2413 12 500	- Kohlenstoffdisulfid darunter zum Absatz bestimmt	t t 1000 DM	*	1 1

5 Produktion nach Güterarten - Deutschland

Melde-Nr.	Bezeichnung	Einheit	1. VJ 2000	4. VJ 2000	1. VJ 2001	1. VJ 2001 Anzahl Unternehmen
1	2	3	4	5	6	7
2413 12 700	- Sulfide der Nichtmetalle (ohne Kohlenstoffdisulfid); handelsübliches Phosphortrisulfid darunter zum Absatz bestimmt	t t 1000 DM	*	1 1
	Alkalimetalle, Erdalkalimetalle; Seltenerdmetalle; Scandium und Yttrium, auch untereinander gemischt oder miteinander legiert; Quecksilber					
2413 13 250	- Alkalimetalle - - Natrium darunter zum Absatz bestimmt	t t 1000 DM	* - -	- - -	- - -	- - -
2413 13 290	- - Alkalimetalle (ohne Natrium) darunter zum Absatz bestimmt	t t 1000 DM	* - -	- - -	- - -	- - -
2413 13 300	- Calcium darunter zum Absatz bestimmt	t t 1000 DM	* - -	- - -	- - -	- - -
2413 13 500	- Strontium und Barium darunter zum Absatz bestimmt	t t 1000 DM	* - -	- - -	- - -	- - -
2413 13 700	- Seltenerdmetalle, Scandium und Yttrium darunter zum Absatz bestimmt	t t 1000 DM	* - -	- - -	- - -	- - -
2413 13 800	- Quecksilber darunter zum Absatz bestimmt	t t 1000 DM	*	1 1
	Anorganische Säuren (ohne Salpetersäure, Nitriersäuren); nicht gasförmige anorganische Sauerstoffverbindungen der Nichtmetalle					
2413 14 130	- Chlorwasserstoff (Salzsäure), Chloroschwefelsäure - - Chlorwasserstoff (Salzsäure) darunter zum Absatz bestimmt	t-HCl t-HCl 1000 DM	* 467 723 119 963 29 507	417 026 124 179 28 336	390 657 125 724 32 191	22 21
2413 14 150	- - Chloroschwefelsäure darunter zum Absatz bestimmt	t t 1000 DM	*	2 2
2413 14 330	- Schwefelsäure, Oleum - - Schwefelsäure darunter zum Absatz bestimmt	t-SO2 t-SO2 1000 DM	* 640 626 387 680 26 370	624 782 339 345 28 008	707 981 424 963 29 080	23 20
2413 14 350	- - Oleum darunter zum Absatz bestimmt	t-SO2 t-SO2 1000 DM	* 151 700 27 026 5 598	147 167 22 421 3 507	145 034 15 198 4 679	7 6
2413 14 530	- Diphosphorpentaoxid, Phosphorsäure und Polyphosphorsäuren - - Diphosphorpentaoxid darunter zum Absatz bestimmt	t-P2O5 t-P2O5 1000 DM	*	2 2
2413 14 550	- - Phosphorsäure und Polyphosphorsäuren darunter zum Absatz bestimmt	t-P2O5 t-P2O5 1000 DM	* 12 412 . 9 428	12 123 . 8 503	9 301 . 8 258	9 8
2413 14 600	- Boroxide; Borsäuren; andere anorganische Säuren (ohne Fluorwasserstoff) darunter zum Absatz bestimmt	t t 1000 DM	* 28 433 17 424 18 803	34 216 22 963 21 739	38 343 26 674 23 239	10 9
2413 14 730	- Fluorwasserstoff, Siliciumdioxid, Schwefeldioxid - - Fluorwasserstoff (Flußsäure) darunter zum Absatz bestimmt	t-HF t-HF 1000 DM	* 32 276 . 34 688	38 573 . 39 408	43 909 . 45 431	7 7
2413 14 750	- - Siliciumdioxid darunter zum Absatz bestimmt	t-SiO2 t-SiO2 1000 DM	* 42 498 . 181 344	48 184 46 031 186 892	45 549 42 673 179 312	10 10
2413 14 770	- - Schwefeldioxid darunter zum Absatz bestimmt	t-SO2 t-SO2 1000 DM	* 104 097 . .	109 131 . .	100 698 . .	3 3
	Hydroxide und Peroxide des Natriums, Kaliums oder Magnesiums; Oxide, Hydroxide und Peroxide des Strontiums oder Bariums; Aluminiumhydroxid; Hydrazin und Hydroxylamin und ihre anorganischen Salze					
2413 15 250	- Natriumhydroxid - - fest (Ätznatron) darunter zum Absatz bestimmt	t-NaOH t-NaOH 1000 DM	* . . 7 380	. . . 7 461	3 3
2413 15 270	- - in wäßriger Lösung (Natronlauge) darunter zum Absatz bestimmt	t-NaOH t-NaOH 1000 DM	* 843 831 621 033 151 877	744 880 543 123 149 033	716 388 517 437 227 690	23 23

5 Produktion nach Güterarten - Deutschland

Melde-Nr.	Bezeichnung	Einheit	1. VJ 2000	4. VJ 2000	1. VJ 2001	1. VJ 2001 Anzahl Unternehmen
1	2	3	4	5	6	7
2413 15 350	- Kaliumhydroxid - - fest (Ätzkali) darunter zum Absatz bestimmt	t-KOH t-KOH 1000 DM	* . 3 839	. . 3 311	. . .	2 2
2413 15 370	- - in wäßriger Lösung (Kalilauge) darunter zum Absatz bestimmt	t-KOH t-KOH 1000 DM	* 22 486 12 114	25 707 10 369	34 925 16 256	4 4
2413 15 500	- Peroxide des Natriums oder des Kaliums darunter zum Absatz bestimmt	t t 1000 DM	* - -	- - -	- - -	- -
2413 15 600	- Magnesiumhydroxid und -peroxid; Oxide, Hydroxide und Peroxide des Strontiums oder des Bariums darunter zum Absatz bestimmt	t t 1000 DM	* 2 513 2 513 5 979	1 555 1 555 3 581	1 630 1 630 3 968	4 4
2413 15 700	- Aluminiumhydroxid darunter zum Absatz bestimmt	t-Al2O3 t-Al2O3 1000 DM	* 244 651 101 167	259 435 100 424	251 613 102 770	5 5
2413 15 800	- Hydrazin und Hydroxylamin und ihre anorganischen Salze darunter zum Absatz bestimmt	t t 1000 DM	* 23 584 12 085	21 059 .	21 138 28 666	3 3
2413 21 100	Fluoride, Fluorosilikate, -aluminat und andere komplexe Fluorosilicate; Chloride (ohne Ammoniumchlorid), Chloridoxide, Chloridhydroxide; Bromide, Bromidoxide; Jodide, Jodidoxide - Fluoride; Fluorosilikate, Fluoroaluminat und andere komplexe Fluorosilicate darunter zum Absatz bestimmt	t-F t-F 1000 DM	* 23 237 93 115	18 917 127 431	16 687 117 693	10 10
2413 21 300	- Chloride (ohne Ammoniumchlorid) darunter zum Absatz bestimmt	t t 1000 DM	* 106 688 39 859	101 634 44 295	116 248 106 392 48 420	20 19
2413 21 500	- Chloridoxide und Chloridhydroxide darunter zum Absatz bestimmt	t t 1000 DM	* 10 147 7 173	10 384 5 458	19 033 7 148	6 6
2413 21 700	- Bromide und Bromidoxide, Jodide und Jodidoxide darunter zum Absatz bestimmt	t t 1000 DM	* 123 123 2 937	75 75 2 924	74 74 3 296	3 3
2413 22 350	Hypochlorite, Chlorite, Hypobromite, Chlorate, Perchlorate, Bromate und Perbromate, Jodate und Perjodate - Hypochlorite; handelsübliches Calciumhypochlorit; Chlorite; Hypobromite - - Calciumhypochlorite (einschl. handelsüblichem Calciumhypochlorit) darunter zum Absatz bestimmt	t-Cl t-Cl 1000 DM	* - - -	- - -	- - -	- -
2413 22 390	- - Andere Hypochlorite; Chlorite; Hypobromite darunter zum Absatz bestimmt	t-Cl t-Cl 1000 DM	* 10 056 2 432	11 810 2 920	12 574 3 228	5 5
2413 22 550	- Chlorate und Perchlorate; Bromate und Perbromate; Jodate und Perjodate - - Natriumchlorat darunter zum Absatz bestimmt	t t 1000 DM	* - - -	- - -	- - -	- -
2413 22 590	- - Andere Chlorate; Perchlorate; Bromate und Perbromate; Jodate und Perjodate darunter zum Absatz bestimmt	t t 1000 DM	*	2 2
2413 31 130	Sulfide; Polysulfide; Dithionite und Sulfoxylate; Sulfite; Thiosulfate; Sulfate; Alaune; Persulfate - Sulfide; Polysulfide; Dithionite und Sulfoxylate - - Sulfide; Polysulfide darunter zum Absatz bestimmt	t-S t-S 1000 DM	* 2 973 6 962	4 027 6 811	3 524 6 266	9 9
2413 31 150	- - Dithionite; Sulfoxylate darunter zum Absatz bestimmt	t t 1000 DM	* . 31 151	. 38 450	. .	2 2
2413 31 330	- Sulfite; Thiosulfate - - Sulfite darunter zum Absatz bestimmt	t-Na2S2O5 t-Na2S2O5 1000 DM	* 46 262 15 476	53 297 20 682	48 999 19 416	5 5
2413 31 350	- - Thiosulfate darunter zum Absatz bestimmt	t t 1000 DM	*	3 3

5 Produktion nach Güterarten - Deutschland

Melde-Nr.	Bezeichnung	Einheit	1. VJ 2000	4. VJ 2000	1. VJ 2001	1. VJ 2001 Anzahl Unternehmen
1	2	3	4	5	6	7
2413 31 530	- Sulfate - - Aluminiumsulfat darunter zum Absatz bestimmt	t-Al2O3 t-Al2O3 1000 DM	* 6 195 6 195 6 296	5 870 5 870 7 749	6 279 6 279 8 299	4 4
2413 31 550	- - Bariumsulfat darunter zum Absatz bestimmt	t t 1000 DM	*	1 1
2413 31 570	- - Andere Sulfate darunter zum Absatz bestimmt	t t 1000 DM	* 114 438 78 574 23 310	142 856 84 583 23 163	133 305 79 292 25 731	20 18
2413 31 730	- Alaune; Peroxosulfate (Persulfate) - - Alaune darunter zum Absatz bestimmt	t t 1000 DM	*	2 2
2413 31 750	- - Peroxosulfate (Persulfate) darunter zum Absatz bestimmt	t t 1000 DM	* 8 313 19 623	9 340 . .	11 068 . 26 270	4 3
2413 32 100	Nitrate (ohne Kalium-, Natrium- und Ammoniumnitrat); Phosphinate (Hypophosphite), Phosphonate (Phosphite), Phosphate und Polyphosphate - Nitrate (ohne Kalium-, Natrium- und Ammoniumnitrat) darunter zum Absatz bestimmt	t-N t-N 1000 DM	* 724 2 912	538 . 3 179	1 121 . 4 879	4 3
2413 32 200	- Phosphinate (Hypophosphite), Phosphonate (Phosphite) darunter zum Absatz bestimmt	t t 1000 DM	* 128 128 1 157	165 165 1 318	128 128 1 409	5 5
2413 32 300	- Mononatriumdihydrogenphosphat und Dinatriumhydrogenphosphat darunter zum Absatz bestimmt	t-P2O5 t-P2O5 1000 DM	* . . 6 081 6 932	4 4
2413 32 400	- Calciumhydrogenorthophosphat (Dicalciumphosphat) darunter zum Absatz bestimmt	t-P2O5 t-P2O5 1000 DM	*	2 2
2413 32 500	- Trinatrium-, Kalium- und Calciumphosphate (ohne Calciumhydrogenorthophosphat), Polyphosphate (ohne Natriumtriphosphat) darunter zum Absatz bestimmt	t-P2O5 t-P2O5 1000 DM	* 15 747 15 747 53 396	18 692 18 692 60 381	17 229 17 229 68 647	7 7
2413 32 700	- Natriumtriphosphat (Natriumtripolyphosphat) darunter zum Absatz bestimmt	t-P2O5 t-P2O5 1000 DM	* 5 602 5 602 19 588	4 959 4 959 20 725	3 851 3 851 9 119	3 3
2413 33 103	Carbonate (ohne Ammoniumcarbonat); Peroxocarbonate (Percarbonate) - Dinatriumcarbonat (Soda) - - in Pulverform mit einer Schüttdichte von weniger als 700 g/l darunter zum Absatz bestimmt	t-Na2CO3 t-Na2CO3 1000 DM	* 75 450 18 457	87 951 20 444	82 702 19 269	3 3
2413 33 109	- - Anderes Dinatriumcarbonat (Soda) darunter zum Absatz bestimmt	t-Na2CO3 t-Na2CO3 1000 DM	* 258 698 63 329	285 193 68 866	279 393 71 486	9 9
2413 33 200	- Natriumhydrogencarbonat (Natriumbicarbonat) darunter zum Absatz bestimmt	t t 1000 DM	* . . .	21 416 9 664	21 998 10 643	4 3
2413 33 300	- Kaliumcarbonate darunter zum Absatz bestimmt	t-K2CO3 t-K2CO3 1000 DM	*	2 2
2413 33 400	- Calciumcarbonat darunter zum Absatz bestimmt	t t 1000 DM	* 36 244 36 244 19 566	35 607 35 607 18 502	36 689 36 689 16 434	6 6
2413 33 500	- Bariumcarbonat darunter zum Absatz bestimmt	t-BaCO3 t-BaCO3 1000 DM	*	3 3
2413 33 600	- Bleicarbonat darunter zum Absatz bestimmt	t t 1000 DM	* - - -	- - -	- - -	- -
2413 33 710	- Andere Carbonate (ohne Ammoniumcarbonat) und Peroxocarbonate (Percarbonate), a.n.g. - - Lithiumcarbonate darunter zum Absatz bestimmt	t t 1000 DM	* - - -	- - -	- - -	- -
2413 33 730	- - Strontiumcarbonat darunter zum Absatz bestimmt	t t 1000 DM	*	2 2

5 Produktion nach Güterarten - Deutschland

Melde-Nr.	Bezeichnung	Einheit	1. VJ 2000	4. VJ 2000	1. VJ 2001	1. VJ 2001 Anzahl Unternehmen
1	2	3	4	5	6	7
2413 33 750	- - Bismutcarbonat darunter zum Absatz bestimmt	t 1000 DM	* -	- -	- -	- -
2413 33 790	- - Andere Carbonate; Peroxocarbonate (Percarbonate) darunter zum Absatz bestimmt	t 1000 DM	* 22 983	6 6
2413 41 100	Salze der Säuren der Metalloxyde oder Metallperoxyde; Edelmetalle in kolloidem Zustand; anorganische oder organische Verbindungen der Edelmetalle, auch chemisch nicht einheitlich; Edelmetallamalgame - Aluminate darunter zum Absatz bestimmt	t 1000 DM	* 9 207 9 207 5 557	9 855 9 855 4 655	9 785 9 785 5 218	6 6
2413 41 200	- Zink- oder Bleichromate darunter zum Absatz bestimmt	t 1000 DM	*	2 2
2413 41 300	- Chromate und Dichromate (ohne Zink- oder Bleichromate), Peroxochromate darunter zum Absatz bestimmt	t 1000 DM	* 385 385 1 873	313 313 1 643	. . .	2 2
2413 41 400	- Manganite, Manganate und Permanganate	t 1000 DM	1
2413 41 500	- Molybdate	t 1000 DM	1
2413 41 600	- Wolframate	t 1000 DM	2
2413 41 700	- Andere Salze der Säuren der Metalloxyde oder Metallperoxyde	t 1000 DM	. 8 613 23 861	. 7 941 21 365	. 9 892 22 208	2 10
2413 41 830	- Edelmetalle in kolloidem Zustand; anorganische oder organische Verbindungen der Edelmetalle, auch chemisch nicht einheitlich; Edelmetallamalgame - Silbernitrat	t 1000 DM	2
2413 41 850	- - Edelmetalle in kolloidem Zustand; andere anorganische oder organische Verbindungen der Edelmetalle, auch chemisch nicht einheitlich; Edelmetallamalgame (ohne Silbernitrat)	t 1000 DM	. 75 32 289	. 87 48 385	. 97 63 003	6
2413 42 500	Destilliertes Wasser, Leitfähigkeitswasser; andere anorganische Verbindungen, Amalgame von anderen Metallen als Edelmetallen - Destilliertes Wasser, Leitfähigkeitswasser oder Wasser von gleicher Reinheit	t 1000 DM	. 20 014 6 475	. 34 439 7 633	. 32 177 8 265	9
2413 42 900	- Andere anorganische Verbindungen; Amalgame von anderen Metallen als Edelmetallen	t 1000 DM	4
2413 51 000	Isotope (ohne radioaktive Isotope); anorganische oder organische Verbindungen dieser Isotope, auch chemisch nicht einheitlich	t 1000 DM	. -	. -	. -	-
2413 52 200	Cyanide, Cyanidoxide und komplexe Cyanide; Fulminate, Cyanate und Thiocyanate; Silicate (ohne Fluorsilicate); Borate/Peroxoborate; andere Salze der anorganischen Säuren/Peroxosäuren (ohne Azide) - Cyanide, Cyanidoxide und komplexe Cyanide darunter zum Absatz bestimmt	t 1000 DM	* 10 039 .	11 162 .	12 821 .	3 2
2413 52 300	- Fulminate, Cyanate und Thiocyanate darunter zum Absatz bestimmt	t 1000 DM	* 3 161 3 161 8 973	2 658 2 658 7 867	2 949 2 949 10 756	3 3
2413 52 400	- Silicate (einschl. handelsüblicher Silicate der Alkalimetalle) darunter zum Absatz bestimmt	t-SiO2 t-SiO2 1000 DM	* 99 690 .	97 962 .	99 895 .	11 11
2413 52 500	- Borate darunter zum Absatz bestimmt	t-B2O3 t-B2O3 1000 DM	*	1 1
2413 52 600	- Peroxoborate (Perborate) darunter zum Absatz bestimmt	t-B2O3 t-B2O3 1000 DM	*	2 2

5 Produktion nach Güterarten - Deutschland

Melde-Nr.	Bezeichnung	Einheit	1. VJ 2000	4. VJ 2000	1. VJ 2001	1. VJ 2001 Anzahl Unternehmen
1	2	3	4	5	6	7
2413 52 700	- Doppelsilicate oder komplexe Silicate darunter zum Absatz bestimmt	t t 1000 DM	* . 12 425	. . 12 891	. . 11 397	4 4
2413 52 900	- Andere Salze der anorganischen Säuren oder Peroxosäuren (ohne Azide) darunter zum Absatz bestimmt	t t 1000 DM	* 1 219 1 893	1 294 2 025	1 022 1 910	4 4
2413 53 000	Wasserstoffperoxid, auch mit Harnstoff verfestigt darunter zum Absatz bestimmt	t-H2O2 t-H2O2 1000 DM	* 44 919 32 460 34 634	46 405 35 957	58 557 37 696	8 8
2413 54 300	Phosphide, Carbide, Hydride, Nitride, Azide, Silicide und Boride - Phosphide, auch chemisch nicht einheitlich (ohne Ferrophosphor) darunter zum Absatz bestimmt	t t 1000 DM	* - -	- -	- -	- -
2413 54 500	- Carbide, auch chemisch nicht einheitlich darunter zum Absatz bestimmt	t t 1000 DM	* 64 212 79 247	80 098 100 090	74 913 131 079	7 7
2413 54 700	- Hydride, Nitride, Azide, Silicide und Boride, auch chemisch nicht einheitlich	t 1000 DM	267 20 604	291 21 439	324 21 198	5
2413 55 000	Anorganische oder organische Verbindungen der Seltenen Erden (einschl. der Lanthaniden) oder Mischungen derselben	t 1000 DM	.	.	4 727	3
2413 56 000	Raffinierter Schwefel (ohne sublimierten, gefällten und kolloiden Schwefel)	t 1000 DM	.	.	.	1
2413 57 000	Schwefelkiesabbrände	t 1000 DM	-	-	-	-
2413 58 500	Piezoelektrischer Quarz, auch bearbeitet, andere synthetische oder rekonstituierte Steine, roh oder nur gesägt oder grob geformt, jedoch weder aufgereiht noch montiert oder gefäht - Piezoelektrischer Quarz, auch bearbeitet	g 1000 DM	-	-	-	-
2413 58 700	- Andere synthetische oder rekonstituierte Steine	g 1000 DM	.	.	10 519	3
2414 11 200	Acyclische Kohlenwasserstoffe - Acyclische Kohlenwasserstoffe, gesättigt darunter zum Absatz bestimmt	t t 1000 DM	* . 4 904	. . 4 113	. . 4 533	5 5
2414 11 300	- Ethylen darunter zum Absatz bestimmt	t t 1000 DM	* 1 319 752 667 819 337 360	1 299 526 667 776 440 205	1 282 581 672 937 397 537	7 7
2414 11 400	- Propen (Propylen) darunter zum Absatz bestimmt	t t 1000 DM	* 926 192 560 155 240 509	890 576 528 295 310 590	850 761 554 295 303 561	10 9
2414 11 500	- Buten (Butylen) und seine Isomere darunter zum Absatz bestimmt	t t 1000 DM	* 333 004 136 071 93 457	348 537 174 635 153 904	329 418 151 527 118 760	8 6
2414 11 650	- Buta-1,3-dien und Isopren - Buta-1,3-dien darunter zum Absatz bestimmt	t t 1000 DM	* 262 719 242 290 102 489	313 468 240 376 168 453	269 047 228 490 151 449	7 6
2414 11 670	- Isopren darunter zum Absatz bestimmt	t t 1000 DM	* - -	- -	- -	- -
2414 11 900	- Andere ungesättigte acyclische Kohlenwasserstoffe darunter zum Absatz bestimmt	t t 1000 DM	* 34 300 35 745	41 499 35 331	42 620 32 425	14 13
2414 12 130	Cyclische Kohlenwasserstoffe - Alicyclische Kohlenwasserstoffe - Cyclohexan darunter zum Absatz bestimmt	t t 1000 DM	* 54 465 . .	50 482 . .	52 376 . .	3 2
2414 12 150	- Andere alicyclische Kohlenwasserstoffe darunter zum Absatz bestimmt	t t 1000 DM	* 5 943 10 114	7 568 11 284	7 637 12 363	6 6
2414 12 230	- Benzol, Toluol - Benzol darunter zum Absatz bestimmt	t t 1000 DM	* 721 761 413 468 212 907	722 774 406 754 276 434	706 805 418 056 250 077	12 8
2414 12 250	- Toluol darunter zum Absatz bestimmt	t t 1000 DM	* 174 540 66 901	166 699 81 589	166 837 74 471	10 8

5 Produktion nach Güterarten - Deutschland

Melde-Nr.	Bezeichnung	Einheit		1. VJ 2000	4. VJ 2000	1. VJ 2001	1. VJ 2001 Anzahl Unternehmen
1	2	3		4	5	6	7
2414 12 430	- Xylole - - o-Xylol darunter zum Absatz bestimmt	t t 1000 DM	*	47 174 . .	52 851 . 10 843	52 495 . .	4 3
2414 12 450	- - p-Xylol darunter zum Absatz bestimmt	t t 1000 DM	*	90 160 . .	69 611 . .	84 542 . .	4 4
2414 12 470	- - m-Xylol und Xylol-Isomerenmischungen darunter zum Absatz bestimmt	t t 1000 DM	*	15 855 15 855 .	14 438 14 438 .	15 939 15 939 .	4 4
2414 12 500	- Styrol darunter zum Absatz bestimmt	t t 1000 DM	*	270 990 68 492 81 473	269 467 120 965 139 391	265 400 112 854 121 957	4 4
2414 12 600	- Ethylbenzol darunter zum Absatz bestimmt	t t 1000 DM	*	333 337 . 60 057	289 754 . 74 843	338 377 . 96 746	4 4
2414 12 700	- Cumol darunter zum Absatz bestimmt	t t 1000 DM	*	247 219 . 14 467	262 757 . 26 100	253 667 . 21 402	3 3
2414 12 800	- Naphthalin und Anthracen darunter zum Absatz bestimmt	t t 1000 DM	*	2 2
2414 12 900	- Biphenyl und Terphenyle; andere aromatische Kohlenwasserstoffe darunter zum Absatz bestimmt	t t 1000 DM	*	11 388 . 15 978	14 560 . 25 108	17 303 . 31 034	13 12
2414 13 130	Chlorderivate der acyclischen Kohlenwasserstoffe - Chlormethan (Methylchlorid) und Chlorethan (Ethylchlorid), Dichlormethan (Methylenchlorid) - - Chlormethan (Methylchlorid) und Chlorethan (Ethylchlorid) darunter zum Absatz bestimmt	t t 1000 DM	*	49 727 35 146 28 474	46 549 . 27 941	42 197 27 003 24 101	5 5
2414 13 150	- - Dichlormethan (Methylenchlorid) darunter zum Absatz bestimmt	t t 1000 DM	*	26 800 . 15 809	25 334 25 334 19 789	23 804 . 16 841	5 5
2414 13 230	- - Chloroform (Trichlormethan) darunter zum Absatz bestimmt	t t 1000 DM	*	14 323 14 323 12 576	13 371 13 371 11 706	15 345 15 345 13 652	3 3
2414 13 250	- - Kohlenstofftetrachlorid (Tetrachlorkohlenstoff) darunter zum Absatz bestimmt	t t 1000 DM	*	2 2
2414 13 530	- - Andere gesättigte Chlorderivate der acyclischen Kohlenwasserstoffe - - 1,2-Dichlorethan (Ethylendichlorid) darunter zum Absatz bestimmt	t t 1000 DM	*	803 271 109 205 61 533	689 046 115 966 68 494	557 108 97 271 51 279	9 6
2414 13 550	- - 1,2-Dichlorpropan (Propylendichlorid) und Dichlorbutane darunter zum Absatz bestimmt	t t 1000 DM	*	- - -	- - -	- - -	- -
2414 13 590	- - Andere gesättigte Chlorderivate der acyclischen Kohlenwasserstoffe, a.n.g. darunter zum Absatz bestimmt	t t 1000 DM	* 8 985	. . .	3 3
2414 13 710	- - Ungesättigte Chlorderivate der acyclischen Kohlenwasserstoffe - - Vinylchlorid (Chlorethylen) darunter zum Absatz bestimmt	t t 1000 DM	*	553 246 188 275 179 209	474 117 188 872 170 415	499 163 223 724 176 423	6 5
2414 13 730	- - Trichlorethylen darunter zum Absatz bestimmt	t t 1000 DM	*	2 2
2414 13 750	- - Tetrachlorethylen (Perchlorethylen) darunter zum Absatz bestimmt	t t 1000 DM	*	2 2
2414 13 790	- - Andere ungesättigte Chlorderivate der acyclischen Kohlenwasserstoffe darunter zum Absatz bestimmt	t t 1000 DM	*	90 374 . .	87 885 . .	92 234 . .	3 3
2414 14 500	Sulfo-, Nitro- oder Nitrosoderivate der Kohlenwasserstoffe, auch halogeniert - Nur Sulfogruppen enthaltende Derivate der Kohlenwasserstoffe, ihre Salze und ihre Ethylester darunter zum Absatz bestimmt	t t 1000 DM	*	3 203 . 7 214	. . 7 011	2 943 . 7 924	7 7

5 Produktion nach Güterarten - Deutschland

Melde-Nr.	Bezeichnung	Einheit	1. VJ 2000	4. VJ 2000	1. VJ 2001	1. VJ 2001 Anzahl Unternehmen
1	2	3	4	5	6	7
2414 14 700	- Nur Nitro- oder nur Nitrosogruppen enthaltende Derivate der Kohlenwasserstoffe darunter zum Absatz bestimmt	t t 1000 DM	*	2 2
2414 14 900	- Andere Sulfo-, Nitro- oder Nitrosoderivate der Kohlenwasserstoffe, auch halogeniert darunter zum Absatz bestimmt	t t 1000 DM	* . .	6 593 25 509	6 129 26 538	7 100 29 168
2414 15 100	- Andere Halogenderivate der Kohlenwasserstoffe (ohne Sulfo-, Nitro- oder Nitrosoderivate) - Fluor-, Brom- oder Jodderivate der acyclischen Kohlenwasserstoffe	t t 1000 DM	*	2
2414 15 300	- Halogenderivate der acyclischen Kohlenwasserstoffe mit zwei oder mehr verschiedenen Halogenen	t t 1000 DM	13 394	3
2414 15 530	- Halogenderivate der alicyclischen Kohlenwasserstoffe - - 1,2,3,4,5,6-Hexachlorcyclohexan	t t 1000 DM	- - .	- - .	- - .	-
2414 15 590	- - Andere Halogenderivate der alicyclischen Kohlenwasserstoffe (ohne 1,2,3,4,5,6-Hexachlorcyclohexan) - Halogenderivate der aromatischen Kohlenwasserstoffe	t t 1000 DM	. . .	- . .	- . .	1
2414 15 730	- - Chlorbenzol, o-Dichlorbenzol und p-Dichlorbenzol	t t 1000 DM	1
2414 15 750	- - Hexachlorbenzol und DDT (1,1,1-Trichlor-2,2-bis (p-chlorphenyl)-ethan)	t t 1000 DM	- - .	- - .	- - .	-
2414 15 790	- - Andere Halogenderivate der aromatischen Kohlenwasserstoffe	t t 1000 DM	. . .	38 892 50 298	49 616	9
2414 21 000	Technische Fettalkohole darunter zum Absatz bestimmt	t t 1000 DM	* . .	172 604 28 890 60 890	40 161 27 936 34 305	35 727 27 936 35 461
2414 22 100	Acyclische einwertige Alkohole - Methanol (Methylalkohol) darunter zum Absatz bestimmt	t t 1000 DM	* . .	452 821 274 045 45 767	473 430 273 925 99 584	465 055 267 926 96 067
2414 22 200	- Propan-1-ol (Propylalkohol) und Propan-2-ol (Isopropylalkohol) darunter zum Absatz bestimmt	t t 1000 DM	* . .	44 137 49 092	42 459 54 714	43 892 54 352
2414 22 300	- Butan-1-ol (n-Butylalkohol) darunter zum Absatz bestimmt	t t 1000 DM	* . .	124 888 49 716	119 655 64 041	113 500 61 033
2414 22 400	- Andere Butanole darunter zum Absatz bestimmt	t t 1000 DM	* . .	29 950 16 078	25 905 18 989	23 226 17 071
2414 22 500	- Pentanol (Amylalkohol) und seine Isomere darunter zum Absatz bestimmt	t t 1000 DM	* . .	3 669 6 286	4 619 6 751	4 369 6 463
2414 22 630	- Octanol und seine Isomere und andere einwertige gesättigte Alkohole - - Octanol (Octylalkohol) und seine Isomere darunter zum Absatz bestimmt	t t 1000 DM	* . .	136 215 69 318 67 486	125 322 64 813 79 612	124 416 53 176 67 691
2414 22 690	- - Andere einwertige gesättigte Alkohole (z.B. Lauryl-, Cetyl- und Stearylalkohol) darunter zum Absatz bestimmt	t t 1000 DM	* . .	68 886 41 006 91 670	71 328 . 110 813	63 880 . 101 967
2414 22 730	- Einwertige ungesättigte Alkohole - - Acyclische Terpenalkohole (z.B. Geraniol, Citronellol, Linalool, Rhodinol, Nerol) darunter zum Absatz bestimmt	t t 1000 DM	* 20 756
2414 22 750	- - Andere einwertige ungesättigte Alkohole (z.B. Allylalkohol) darunter zum Absatz bestimmt	t t 1000 DM	*
2414 23 100	Zwei- und andere mehrwertige Alkohole; Halogen-, Sulfo-, Nitro- oder Nitrosoderivate der acyclischen Alkohole - Ethylenglykol (Ethandiol) darunter zum Absatz bestimmt	t t 1000 DM	*

5 Produktion nach Güterarten - Deutschland

Melde-Nr.	Bezeichnung	Einheit	1. VJ 2000	4. VJ 2000	1. VJ 2001	1. VJ 2001 Anzahl Unternehmen
1	2	3	4	5	6	7
2414 23 200	- Propylenglykol (Propan-1,2-diol) darunter zum Absatz bestimmt	t t 1000 DM	* 70 641 82 264	81 331 117 412	86 072 133 753	5 5
2414 23 330	- Andere acyclische zwei- und mehrwertige Alkohole - - D-Glucitol (Sorbit), chemisch einheitlich darunter zum Absatz bestimmt	t t 1000 DM	* 17 703 27 758	18 755 18 658 28 214	22 532 22 435 36 931	6 6
2414 23 390	- - Andere acyclische zwei- und mehrwertige Alkohole (z.B. Hexylenglykol, Trimethylolpropan, Pentaerythrit, Mannit) darunter zum Absatz bestimmt	t t 1000 DM	* 157 381 73 204 146 504	179 518 90 766 204 310	179 534 88 534 213 548	12 12
2414 23 500	- Halogen-, Sulfo-, Nitro- oder Nitrosoderivate der acyclischen Alkohole darunter zum Absatz bestimmt	t t 1000 DM	* 1 361 2 711	1 251 2 651	856 2 542	7 7
2414 23 730	- Cyclische Alkohole, ihre Halogen-, Sulfo-, Nitro- oder Nitrosoderivate - - Alicyclische Alkohole, ihre Halogen-, Sulfo-, Nitro- oder Nitrosoderivate darunter zum Absatz bestimmt	t t 1000 DM	* 4 363 50 000	4 726 55 023	4 079 46 087	11 11
2414 23 750	- - Aromatische Alkohole, ihre Halogen-, Sulfo-, Nitro- oder Nitrosoderivate darunter zum Absatz bestimmt	t t 1000 DM	* . 8 105	. .	3 890 14 616	5 5
2414 24 150	- Phenole, Phenolalkohole, ihre Halogen-, Sulfo-, Nitro- oder Nitrosoderivate - - Einwertige Phenole - - Phenol (Hydroxybenzol) und seine Salze darunter zum Absatz bestimmt	t t 1000 DM	* 237 375 .	199 549 .	193 384 .	4 4
2414 24 170	- - Kresole und ihre Salze darunter zum Absatz bestimmt	t t 1000 DM	*	2 2
2414 24 190	- - Andere einwertige Phenole und ihre Salze (z.B. Octylphenol, Nonylphenol, Xylenole, Naphthole) darunter zum Absatz bestimmt	t t 1000 DM	* 35 895 17 600 56 531	36 882 18 732 64 746	32 910 17 117 64 359	10 10
2414 24 330	- Mehrwertige Phenole, Phenolalkohole - - 4,4'-Isopropylidendiphenol (Bisphenol A, Diphenylolpropan) und seine Salze darunter zum Absatz bestimmt	t t 1000 DM	* 162 167 31 466	164 787 24 882	168 221 24 758	3 3
2414 24 350	- - Mehrwertige Phenole und ihre Salze (z.B. Resorcin, Hydrochinon) darunter zum Absatz bestimmt	t t 1000 DM	* 2 206 10 037	1 554 6 984	2 243 9 796	4 4
2414 24 370	- - Phenolalkohole darunter zum Absatz bestimmt	t t 1000 DM	* . .	12 12 1 640	10 10 .	4 4
2414 24 530	- Halogen-, Sulfo-, Nitro- oder Nitrosoderivate der Phenole oder Phenolalkohole - - Nur Halogengruppen enthaltende Phenol- und Phenolalkoholderivate und ihre Salze darunter zum Absatz bestimmt	t t 1000 DM	*	3 3
2414 24 550	- - Nur Sulfogruppen enthaltende Derivate der Phenole oder Phenolalkohole, ihre Salze und Ester darunter zum Absatz bestimmt	t t 1000 DM	*	1 1
2414 24 590	- - Andere Halogen-, Sulfo-, Nitro- oder Nitrosoderivate der Phenole oder Phenolalkohole darunter zum Absatz bestimmt	t t 1000 DM	* 334 1 969	63 1 174	274 1 607	4 4
2414 31 200	- Technische einbasische Fettsäuren, saure Öle aus der Raffination - Stearinsäure darunter zum Absatz bestimmt	t t 1000 DM	* 54 433 29 533	2 2
2414 31 300	- Ölsäure darunter zum Absatz bestimmt	t t 1000 DM	* 3 480 1 779	884 776	784 729	3 3

5 Produktion nach Güterarten - Deutschland

Melde-Nr.	Bezeichnung	Einheit	1. VJ 2000	4. VJ 2000	1. VJ 2001	1. VJ 2001 Anzahl Unternehmen
1	2	3	4	5	6	7
2414 31 500	- Tallölfettsäuren darunter zum Absatz bestimmt	t t 1000 DM	* - -	- - -	- - -	- - -
2414 31 950	- - Andere technische einbasische Fettsäuren - - Destillierte Fettsäuren darunter zum Absatz bestimmt	t t 1000 DM	* 67 702 74 381	36 983 45 400	39 515 39 515 52 650	6 6
2414 31 970	- - Andere technische einbasische Fettsäuren, nicht destilliert darunter zum Absatz bestimmt	t t 1000 DM	* 4 589 1 833	4 892 2 176	5 198 2 536	8 7
2414 32 150	Gesättigte acyclische einbasische Carbonsäuren und ihre Anhydride, Halogenide, Peroxide und Peroxysäuren; ihre Halogen-, Sulfo-, Nitro- oder Nitrosoderivate - Ester der Essigsäure - - Ethylacetat darunter zum Absatz bestimmt	t t 1000 DM	* 186	3 3
2414 32 170	- - Vinylacetat darunter zum Absatz bestimmt	t t 1000 DM	* 77 825 .	82 060 .	80 661 .	3 2
2414 32 190	- - Andere Ester der Essigsäure (z.B. n-Butylacetat, Isobutylacetat, 2-Ethoxyethylacetat) darunter zum Absatz bestimmt	t t 1000 DM	* 54 357 49 703 71 372	56 078 .	53 310 .	15 15
2414 32 200	- Mono-, Di- oder Trichloressigsäure, Propionsäure, Buttersäuren, Valeriansäuren, ihre Salze und Ester darunter zum Absatz bestimmt	t t 1000 DM	* 43 727 35 158 76 606	44 157 37 096 77 797	37 060 29 853 72 436	9 9
2414 32 350	- - Palmitinsäure, ihr Salze und Ester - - Palmitinsäure darunter zum Absatz bestimmt	t t 1000 DM	* . . .	- - -	- - -	- -
2414 32 370	- - Salze und Ester der Palmitinsäure darunter zum Absatz bestimmt	t t 1000 DM	*	1 1
2414 32 430	- - Stearinsäure, ihre Salze und Ester - - Salze der Stearinsäure darunter zum Absatz bestimmt	t t 1000 DM	*	1 1
2414 32 450	- - Stearinsäure darunter zum Absatz bestimmt	t t 1000 DM	*	1 1
2414 32 470	- - Ester der Stearinsäure darunter zum Absatz bestimmt	t t 1000 DM	* 4 836 4 836 19 059	4 819 .	4 929 19 102	5 5
2414 32 530	- Ameisensäure, ihre Salze und Ester - - Ameisensäure darunter zum Absatz bestimmt	t t 1000 DM	*	1 1
2414 32 550	- - Salze und Ester der Ameisensäure darunter zum Absatz bestimmt	t t 1000 DM	* 80 417 13 248	83 629 13 325	86 419 13 863	10 10
2414 32 710	- Essigsäure und ihre Salze; Essigsäureanhydrid - - Essigsäure darunter zum Absatz bestimmt	t t 1000 DM	* 57 535 . .	53 407 14 984	38 083 3 480 2 692	7 5
2414 32 730	- - Natriumacetat darunter zum Absatz bestimmt	t t 1000 DM	* 2 064 4 550	. .	. 13 638	4 4
2414 32 750	- - Cobaltacetate darunter zum Absatz bestimmt	t t 1000 DM	* - -	. .	. -	1 -
2414 32 770	- - Essigsäureanhydrid darunter zum Absatz bestimmt	t t 1000 DM	* -	1 -
2414 32 790	- - Andere Salze der Essigsäure darunter zum Absatz bestimmt	t t 1000 DM	* 735 735 2 577	650 650 2 510	873 873 3 972	4 4
2414 32 850	- Andere gesättigte acyclische einbasische Carbonsäuren, ihre Salze und Ester - - Laurinsäure, ihre Salze und Ester darunter zum Absatz bestimmt	t t 1000 DM	* . . 4 067	121 121 .	113 113 630	4 4

5 Produktion nach Güterarten - Deutschland

Melde-Nr.	Bezeichnung	Einheit	1. VJ 2000	4. VJ 2000	1. VJ 2001	1. VJ 2001 Anzahl Unternehmen
1	2	3	4	5	6	7
2414 32 870	- - Andere gesättigte acyclische einbasische Carbonsäuren, ihre Salze und Ester (ohne Laurinsäure u.ä.) darunter zum Absatz bestimmt	t t 1000 DM	* 41 641 95 458	26 718 24 560 104 608	28 010 26 346 109 217	18 18
2414 33 100	Ungesättigte acyclische Carbonsäuren, alicyclische Carbonsäuren, aromatische einbasische Carbonsäuren und ihre Anhydride, Halogenide, Peroxide und Peroxysäuren; ihre HSN-Derivate - Ungesättigte acyclische sowie alicyclische einbasische Carbonsäuren und ihre Anhydride, Halogenide, Peroxide und Peroxysäuren; ihre HSN-Derivate (z.B. Acrylsäure, Sorbinsäure), a.n.g. darunter zum Absatz bestimmt	t t 1000 DM	* 104 338 92 200	128 108 150 054	96 108 99 132	15 15
2414 33 200	- Ester der Acrylsäure darunter zum Absatz bestimmt	t t 1000 DM	* 46 117 76 712	51 380 117 533	39 023 85 015	4 3
2414 33 300	- Methacrylsäure und ihre Salze darunter zum Absatz bestimmt	t t 1000 DM	*	2 2
2414 33 400	- Ester der Methacrylsäure darunter zum Absatz bestimmt	t t 1000 DM	*	3 3
2414 33 500	- Ölsäure, Linolsäure oder Linolensäure, ihre Salze und Ester darunter zum Absatz bestimmt	t t 1000 DM	*	1 1
2414 33 630	- Benzoesäure, Phenyllessigsäure, ihre Salze und Ester; Benzoylperoxid und Benzoylchlorid - Benzoesäure, ihre Salze und Ester darunter zum Absatz bestimmt	t t 1000 DM	* 350 350 1 878	350 350 1 770	303 303 1 594	4 4 4
2414 33 650	- Benzoylperoxid und Benzoylchlorid darunter zum Absatz bestimmt	t t 1000 DM	* 8 614 25 657	8 237 18 512	8 999 20 004	4 4
2414 33 670	- Phenyllessigsäure, ihre Salze und Ester darunter zum Absatz bestimmt	t t 1000 DM	* . 64	. .	. 102	3 3
2414 33 700	- Andere aromatische einbasische Carbonsäuren, ihre Anhydride, Halogenide, Peroxide, Peroxysäuren und ihre Derivate darunter zum Absatz bestimmt	t t 1000 DM	* 751 317 8 576	550 . 7 610	808 . 5 818	8 7
2414 33 830	- Acyclische und alicyclische mehrbasische Carbonsäuren und ihre Anhydride, Halogenide, Peroxide und Peroxysäuren; ihre Halogen-, Sulfo-, Nitro- oder Nitrosoderivate - Acyclische und alicyclische mehrbasische Carbonsäuren und ihre Anhydride, Halogenide, Peroxide und Peroxysäuren (ohne Adipinsäure sowie Maleinsäureanhydrid); ihre HSN-Derivate darunter zum Absatz bestimmt	t t 1000 DM	* 6 410 16 416	6 029 15 393	6 194 16 878	13 13
2414 33 850	- Adipinsäure, ihre Salze und Ester darunter zum Absatz bestimmt	t t 1000 DM	* 108 638 .	105 129 .	104 582 .	9 9
2414 33 870	- Maleinsäureanhydrid darunter zum Absatz bestimmt	t t 1000 DM	*	1 -
2414 34 130	Aromatische mehrbasische Carbonsäuren und Carbonsäuren mit zusätzlichen Sauerstofffunktionen und ihre Anhydride, Halogenide, Peroxide und Peroxysäuren; ihre HSN-Derivate - Dibutylorthophthalate, Dioctylorthophthalate - Dibutylorthophthalate darunter zum Absatz bestimmt	t t 1000 DM	*	2 2
2414 34 150	- Dioctylorthophthalate darunter zum Absatz bestimmt	t t 1000 DM	* 34 683 39 753	33 615 44 805	36 189 44 703	3 3

5 Produktion nach Güterarten - Deutschland

Melde-Nr.	Bezeichnung	Einheit	1. VJ 2000	4. VJ 2000	1. VJ 2001	1. VJ 2001 Anzahl Unternehmen
1	2	3	4	5	6	7
2414 34 230	- Dinonyl- oder Didecylorthophthalate, andere Ester der Orthophthalsäure - Dinonyl- oder Didecylorthophthalate darunter zum Absatz bestimmt	t t 1000 DM	*	1 1 1
2414 34 250	- - Andere Ester der Orthophthalsäure darunter zum Absatz bestimmt	t t 1000 DM	* 31 759 35 964	35 745 51 442	39 925 50 774	4 4 4
2414 34 330	- Phthalsäureanhydrid, Terephthalsäure und ihre Salze - Phthalsäureanhydrid darunter zum Absatz bestimmt	t t 1000 DM	* 44 029 4 760	68 217 8 626	67 878 12 702	3 3 3
2414 34 350	- - Terephthalsäure und ihre Salze darunter zum Absatz bestimmt	t t 1000 DM	*	2 2 2
2414 34 430	- - Andere aromatische mehrbasische Carbonsäuren und ihre Anhydride, Halogenide, Peroxide und Peroxysäuren; ihre Halogen-, Sulfo-, Nitro- oder Nitrosoderivate - Dimethylterephthalat darunter zum Absatz bestimmt	t t 1000 DM	* 162 304 .	162 149 .	156 029 .	3 3 3
2414 34 450	- - Andere aromatische mehrbasische Carbonsäuren und ihre Anhydride, Halogenide, Peroxide und Peroxysäuren; ihre Halogen-, Sulfo-, Nitro- oder Nitrosoderivate darunter zum Absatz bestimmt	t t 1000 DM	* 1 518 8 994	1 551 10 931	1 961 12 687	6 6 6
2414 34 730	- Carbonsäuren mit zusätzlichen Sauerstofffunktionen und ihre Anhydride, Halogenide, Peroxide u. Peroxysäuren (ohne Salicylsäure und O-Acetylsalicylsäure); ihre HSMN-Derivate - Citronensäure, ihre Salze und Ester darunter zum Absatz bestimmt	t t 1000 DM	* 6 493 25 432	. .	7 076 26 397	10 9 9
2414 34 750	- - Carbonsäuren mit zusätzlichen Sauerstofffunktionen und ihre Anhydride, Halogenide, Peroxide u. Peroxysäuren (ohne Salicylsäure/O-Acetylsalicyl- und Zitronensäure); ihre HSMN-Derivate darunter zum Absatz bestimmt	t t 1000 DM	* 8 499 6 230 50 819	10 251 8 229 43 116	9 000 6 676 46 745	17 17 17
2414 41 130	Verbindungen mit Aminofunktion - Acyclische Monoamine und ihre Derivate; Salze dieser Erzeugnisse - Mono-, Di- und Trimethylamin und ihre Salze darunter zum Absatz bestimmt	t t 1000 DM	*	2 2 2
2414 41 150	- - Diethylamin und seine Salze darunter zum Absatz bestimmt	t t 1000 DM	*	1 1 1
2414 41 170	- - Andere acyclische Monoamine und ihre Derivate; Salze dieser Erzeugnisse darunter zum Absatz bestimmt	t t 1000 DM	* 21 010 16 149 45 441	15 284 11 827 59 038	19 439 15 969 62 228	8 8 8
2414 41 230	- Acyclische Polyamine und ihre Derivate; Salze dieser Erzeugnisse - Ethylendiamin und seine Salze darunter zum Absatz bestimmt	t t 1000 DM	*	1 1 1
2414 41 250	- - Hexamethylendiamin und seine Salze darunter zum Absatz bestimmt	t t 1000 DM	*	1 1 1
2414 41 270	- - Andere acyclische Polyamine und ihre Derivate; Salze dieser Erzeugnisse darunter zum Absatz bestimmt	t t 1000 DM	* 9 937 38 840	11 008 41 184	11 079 40 503	11 11 11
2414 41 300	- Alicyclische Mono- oder Polyamine und ihre Derivate; Salze dieser Erzeugnisse darunter zum Absatz bestimmt	t t 1000 DM	* 15 020 58 010	14 192 51 951	16 165 63 253	8 7 7

5 Produktion nach Güterarten - Deutschland

Melde-Nr.	Bezeichnung	Einheit	1. VJ 2000	4. VJ 2000	1. VJ 2001	1. VJ 2001 Anzahl Unternehmen
1	2	3	4	5	6	7
	- Aromatische Monoamine und ihre Derivate; Salze dieser Erzeugnisse					
2414 41 510	- - Anilin und seine Salze darunter zum Absatz bestimmt	t t 1000 DM	* 	2 2
2414 41 530	- - Anilinderivate und ihre Salze darunter zum Absatz bestimmt	t t 1000 DM	* 11 057 3 054 31 231	9 006 . 21 770	10 305 . 28 317	5 5
2414 41 550	- - Toluidine und ihre Derivate; Salze dieser Erzeugnisse darunter zum Absatz bestimmt	t t 1000 DM	* 	3 3
2414 41 570	- - Andere aromatische Monoamine und ihre Derivate; Salze dieser Erzeugnisse (z.B. Diphenylamin, Naphthylamine, Xylidine) darunter zum Absatz bestimmt	t t 1000 DM	* 8 547	8 8
2414 41 700	- Aromatische Polyamine und ihre Derivate; Salze dieser Erzeugnisse darunter zum Absatz bestimmt	t t 1000 DM	* 23 120	. . 22 849	. . 27 028	10 10
	Amine mit Sauerstofffunktionen (ohne Lysin und seine Ester und Salze dieser Erzeugnisse; Glutaminsäure und ihre Salze)				35 623	
	- Aminoalkohole, ihre Ether und Ester (ohne solche mit unterschiedlichen Sauerstofffunktionen), Salze dieser Erzeugnisse					
2414 42 330	- - Monoethanolamin und seine Salze darunter zum Absatz bestimmt	t t 1000 DM	* 18 256	. . 20 014	. 6 967 15 808	3 3
2414 42 350	- - Diethanolamin und seine Salze darunter zum Absatz bestimmt	t t 1000 DM	* 	2 2
2414 42 370	- - Triethanolamin und seine Salze darunter zum Absatz bestimmt	t t 1000 DM	* 	2 2
2414 42 390	- - Andere Aminoalkohole, ihre Ether und Ester (ohne solche mit unterschiedlichen Sauerstofffunktionen); Salze dieser Erzeugnisse darunter zum Absatz bestimmt	t t 1000 DM	* 12 976	16 623 . .	16 401 11 636 42 841	16 16
2414 42 900	- - Andere Amine mit Sauerstofffunktionen (ohne Lysin und seine Ester und Salze dieser Erzeugnisse; Glutaminsäure und ihre Salze) (z.B. Anisidine, Phenetidine, Glycin, 2-Aminobenzoesäure) darunter zum Absatz bestimmt	t t 1000 DM	* 22 894 18 827 131 395	23 743 20 348 132 780	25 534 20 775 140 462	24 24
	Ureine, Imide, Imine und ihre Derivate; Salze dieser Erzeugnisse; Verbindungen mit Nitrilfunktion					
2414 43 100	- Ureine und ihre Derivate; Salze dieser Erzeugnisse darunter zum Absatz bestimmt	t t 1000 DM	* 912	2 670 . .	. 1 007 .	3 3
2414 43 200	- Saccharin und seine Salze darunter zum Absatz bestimmt	t t 1000 DM	* -	- - -	- - -	- -
2414 43 300	- - Andere Imide und ihre Derivate; Salze dieser Erzeugnisse darunter zum Absatz bestimmt	t t 1000 DM	* 130 317 3 445	4 4
2414 43 400	- Imine und ihre Derivate; Salze dieser Erzeugnisse darunter zum Absatz bestimmt	t t 1000 DM	* 972	1 037 . 14 624	1 035 . 10 507	5 5
2414 43 500	- Acrylnitril darunter zum Absatz bestimmt	t t 1000 DM	* 92 658	96 297 . .	87 923 . .	3 2
2414 43 600	- 1-Cyanoguanidin (Dicyandiamid) darunter zum Absatz bestimmt	t t 1000 DM	* 2 966 2 966 15 479	3 549 3 549 17 756	2 574 2 574 14 336	3 3
2414 43 700	- - Andere Verbindungen mit Nitrilfunktion darunter zum Absatz bestimmt	t t 1000 DM	* 6 589 2 384 91 870	7 552 3 614 72 207	7 601 3 476 87 599	11 10

5 Produktion nach Güterarten - Deutschland

Melde-Nr.	Bezeichnung	Einheit	1. VJ 2000	4. VJ 2000	1. VJ 2001	1. VJ 2001 Anzahl Unternehmen
1	2	3	4	5	6	7
2414 44 200	Diazo-, Azo- oder Azoxyverbindungen, organische Derivate des Hydrazins oder des Hydroxylamins, Verbindungen mit anderen Stickstofffunktionen - Diazo-, Azo- oder Azoxyverbindungen darunter zum Absatz bestimmt	t t 1000 DM	*	2 2
2414 44 300	- Organische Derivate des Hydrazins oder des Hydroxylamins darunter zum Absatz bestimmt	t t 1000 DM	* 4 451 13 095	. 558 5 113	5 519 . 10 553	6 5
2414 44 500	- Isocyanate darunter zum Absatz bestimmt	t t 1000 DM	* 84 916 357 784	. 83 815 364 424	83 409 365 952	5 5
2414 44 900	- Andere Verbindungen mit anderen Stickstofffunktionen darunter zum Absatz bestimmt	t t 1000 DM	* 1 162 13 362	1 331 . 21 341	1 577 . 24 032	5 4
2414 51 350	Organische Thioverbindungen und andere organisch-anorganische Verbindungen - Organische Thioverbindungen - - Dithiocarbonate, Thiocarbamate, Dithiocarbamate, Thiurammono-, -di- oder -tetrasulfide darunter zum Absatz bestimmt	t t 1000 DM	* 564 5 044	421 421 3 732	470 470 4 723	4 4
2414 51 370	- - Methionin darunter zum Absatz bestimmt	t t 1000 DM	*	1 1
2414 51 390	- - Andere organische Thioverbindungen darunter zum Absatz bestimmt	t t 1000 DM	* 15 299 88 864	13 282 84 291	15 127 87 372	19 18
2414 51 500	- Andere organisch-anorganische Verbindungen darunter zum Absatz bestimmt	t t 1000 DM	* 31 603 24 509 204 757	28 706 22 611 194 705	30 694 23 743 218 208	23 22
2414 52 100	Heterocyclische Verbindungen, a.n.g. - Heterocyclische Verbindungen, nur m. Sauerstoff als Heteroatom(e) (einschl. Cumarin, Methyl- u. Ethylcumarine, oh. andere Lactone) (z.B. Tetrahydrofuran, Furfuraldehyd, Furfurylalkohol, Cumaron, Safrol) darunter zum Absatz bestimmt	t t 1000 DM	* . 59 178	. . 61 810	. . 60 586	10 10
2414 52 300	- Andere heterocyclische Verbindungen, die einen nichtkondensierten Imidazolring (auch hydriert) in der Struktur enthalten (ohne Hydantoin) darunter zum Absatz bestimmt	t t 1000 DM	* 3 312 1 950 34 709	3 194 2 365 41 514	3 362 2 611 46 433	9 9
2414 52 500	- Verbindungen mit nichtkondensiertem Pyridinring, Chinolin- oder Isochinolinringsystem (alle auch hydriert); Lactame (ohne 6-Hexalactam) u.a. heterocyclische Verbindungen, nur mit Stickstoff als Heteroatom(e) darunter zum Absatz bestimmt	t t 1000 DM	* 21 736 13 027 499 983	22 144 12 601 492 948	22 902 13 045 612 378	20 20
2414 52 600	- Melamin darunter zum Absatz bestimmt	t t 1000 DM	*	2 1
2414 52 700	- 6-Hexanlactam (epsilon-Caprolactam) darunter zum Absatz bestimmt	t t 1000 DM	* 112 974 51 429	2 2
2414 52 900	- Andere heterocyclische Verbindungen mit nichtkondensiertem Thiazolring (auch hydriert), Benzothiazolringsystem (auch hydriert) und anderen Ringen (z.B. Thiophen, Monothiamonoazepine, Monothiole) darunter zum Absatz bestimmt	t t 1000 DM	* 18 682 10 810 154 564	14 611 10 294 179 792	16 264 8 378 159 061	17 17
2414 53 500	Ester der anorganischen Säuren, ihre Salze und ihre Halogen-, Sulfo-, Nitro- oder Nitrosoderivate - Ester der Phosphorsäuren und ihre Salze (einschl. Lactophosphaten); ihre Halogen-, Sulfo-, Nitro- oder Nitrosoderivate darunter zum Absatz bestimmt	t t 1000 DM	* 16 518 52 552	16 701 47 405	16 027 48 779	7 7

5 Produktion nach Güterarten - Deutschland

Melde-Nr.	Bezeichnung	Einheit	1. VJ 2000	4. VJ 2000	1. VJ 2001	1. VJ 2001 Anzahl Unternehmen
1	2	3	4	5	6	7
	- Ester der anderen Mineralsäuren (ohne Ester der Halogenwasserstoffsäuren) und ihre Salze; ihre Halogen-, Sulfo-, Nitro- oder Nitrosoderivate					
2414 53 750	- - Thiophosphorsäureester (Phosphorothioate) und ihre Salze; ihre Halogen-, Sulfo-, Nitro- oder Nitrosoderivate darunter zum Absatz bestimmt	t t 1000 DM	* . .	-	2 1
2414 53 790	- - Ester der anderen Mineralsäuren (ohne Ester der Halogenwasserstoffsäuren und ohne Thiophosphorsäureester), ihre Salze und Derivate darunter zum Absatz bestimmt	t t 1000 DM	* 40 162 13 084 51 176	17 509 12 368 48 488	17 649 12 128 52 584	9 9
	Verbindungen mit Aldehydfunktion; ihre Halogen-, Sulfo-, Nitro- oder Nitrosoderivate					
2414 61 110	- - Acyclische Aldehyde ohne andere Sauerstofffunktionen	t	*			9
	- - Methanal (Formaldehyd) darunter zum Absatz bestimmt	t t 1000 DM	281 819 34 158 14 946	300 423 34 443 21 093	314 286 33 432 21 299	8
2414 61 130	- - Ethanal (Acetaldehyd) darunter zum Absatz bestimmt	t t 1000 DM	*	2 2
2414 61 150	- - Butanal (Butyraldehyd, normales Isomer) darunter zum Absatz bestimmt	t t 1000 DM	*	298 650 . 14 071	3 3
2414 61 190	- - Andere acyclische Aldehyde ohne andere Sauerstofffunktionen darunter zum Absatz bestimmt	t t 1000 DM	* 85 546 18 082 53 115	86 089 16 712 60 279	89 110 17 353 62 937	10 10
2414 61 200	- Cyclische Aldehyde ohne andere Sauerstofffunktionen	t t 1000 DM	589 7 637	419 7 245	643 9 167	7
2414 61 300	- Aldehydalkohole	t 1000 DM	.	.	.	1
	- Aldehydether, Aldehydphenole und Aldehyde mit anderen Sauerstofffunktionen, a.n.g.					
2414 61 430	- - Vanillin (4-Hydroxy-3-methoxybenzaldehyd)	t 1000 DM	.	.	.	1
2414 61 450	- - Ethylvanillin (3-Ethoxy-4-hydroxybenzaldehyd)	t 1000 DM	.	.	.	-
2414 61 470	- - Andere Aldehydether, Aldehydphenole und Aldehyde mit anderen Sauerstofffunktionen, a.n.g.	t 1000 DM	.	.	9 065	4
2414 61 500	- Cyclische Polymere der Aldehyde	t 1000 DM	-	-	-	-
2414 61 600	- Paraformaldehyd darunter zum Absatz bestimmt	t t 1000 DM	*	1 1
2414 61 700	- Halogen-, Sulfo-, Nitro- oder Nitrosoderivate der Aldehyde und deren cyclische Polymere sowie von Paraformaldehyd	t 1000 DM	4 917	6 218	956 8 405	4
	Verbindungen mit Keton- oder Chinonfunktion; ihre Halogen-, Sulfo-, Nitro- oder Nitrosoderivate					
2414 62 110	- - Aceton darunter zum Absatz bestimmt	t t 1000 DM	* 128 422 94 112	119 048 115 134	114 823 100 419	7 6
2414 62 130	- - Butanon (Methylethylketon) darunter zum Absatz bestimmt	t t 1000 DM	*	1 1
2414 62 150	- - 4-Methylpentan-2-on (Methylisobutylketon) darunter zum Absatz bestimmt	t t 1000 DM	*	2 2
2414 62 190	- - Andere acyclische Ketone ohne andere Sauerstofffunktionen darunter zum Absatz bestimmt	t t 1000 DM	* 945 7 861	1 021 9 389	967 9 188	3 3

5 Produktion nach Güterarten - Deutschland

Melde-Nr.	Bezeichnung	Einheit	1. VJ 2000	4. VJ 2000	1. VJ 2001	1. VJ 2001 Anzahl Unternehmen
1	2	3	4	5	6	7
2414 62 310	- Cyclische Ketone, Ketonalkohole, -aldehyde, -phenole, Ketone mit anderen Sauerstofffunktionen - Campher; aromatische Ketone ohne andere Sauerstofffunktionen; Ketonalkohole, -aldehyde und -phenole, Ketone mit anderen Sauerstofffunktionen (z.B. Phenylacetone, Diacetonalkohol) darunter zum Absatz bestimmt	t t 1000 DM	* 8 896 29 112	8 260 22 552	8 581 30 993	11 11
2414 62 330	- Cyclohexanon, Methylcyclohexanon darunter zum Absatz bestimmt	t t 1000 DM	* 64 949 .	67 582 .	64 820 .	3 3
2414 62 350	- Jonone und Methyljonone darunter zum Absatz bestimmt	t t 1000 DM	*	2 2
2414 62 390	- Andere alicyclische Ketone ohne andere Sauerstofffunktionen darunter zum Absatz bestimmt	t t 1000 DM	* 6 337 .	5 719 .	7 860 .	4 3
2414 62 600	- Chinone darunter zum Absatz bestimmt	t t 1000 DM	* . .	30 .	33 .	4 3
2414 62 700	- Halogen-, Sulfo-, Nitro- oder Nitrosoderivate der Ketone und Chinone darunter zum Absatz bestimmt	t t 1000 DM	* 2 388 18 729	749 13 134	478 17 295	8 8
2414 63 130	- Ether, Etheralkohole, -phenole, -alkoholphenole; Alkohol-, Ether-, Ketonperoxide, Epoxide mit dreigliedrigem Ring, Acetale und Halbacetale; ihre HSN-Derivate - Acyclische Ether und ihre Halogen-, Sulfo-, Nitro- oder Nitrosoderivate - Diethylether darunter zum Absatz bestimmt	t t 1000 DM	* . 4 480	785 785 3 886	800 800 3 613	3 3
2414 63 190	- Andere acyclische Ether und ihre Halogen-, Sulfo-, Nitro- oder Nitrosoderivate darunter zum Absatz bestimmt	t t 1000 DM	* . .	59 360 .	. 48 871	7 7
2414 63 230	- Alicyclische und aromatische Ether und ihre Halogen-, Sulfo-, Nitro- oder Nitrosoderivate - Alicyclische Ether und ihre Halogen-, Sulfo-, Nitro- oder Nitrosoderivate darunter zum Absatz bestimmt	t t 1000 DM	* . .	4 960 4 960 .	. .	4 4
2414 63 250	- Aromatische Ether und ihre Halogen-, Sulfo-, Nitro- oder Nitrosoderivate darunter zum Absatz bestimmt	t t 1000 DM	* 4 435 14 779	2 749 21 742	3 515 18 682	6 6
2414 63 330	- Etheralkohole und ihre Halogen-, Sulfo-, Nitro- oder Nitrosoderivate - 2,2'-Oxydiethanol (Diethylenglykol, Digol) darunter zum Absatz bestimmt	t t 1000 DM	*	2 2
2414 63 390	- Andere Etheralkohole; ihre Halogen-, Sulfo-, Nitro- oder Nitrosoderivate darunter zum Absatz bestimmt	t t 1000 DM	* 74 094 61 088 93 545	87 829 72 197 122 336	87 152 70 016 117 428	10 9
2414 63 500	- Etherphenole, Etheralkoholphenole und ihre Halogen-, Sulfo-, Nitro- oder Nitrosoderivate	t 1000 DM	189 6 696	244 .	. .	3
2414 63 600	- Alkoholperoxide, Etherperoxide, Ketonperoxide, auch chemisch nicht einheitlich, und ihre Halogen-, Sulfo-, Nitro- oder Nitrosoderivate	t 1000 DM	3 916 29 781	3 773 34 930	4 280 36 179	4
2414 63 730	- Epoxide, Epoxyalkohole, Epoxyphenole und Epoxyether mit dreigliedrigem Ring; ihre Halogen-, Sulfo-, Nitro- oder Nitrosoderivate - Oxiran (Ethylenoxid) darunter zum Absatz bestimmt	t t 1000 DM	* 225 045 62 068 73 531	233 855 65 955 88 677	205 744 69 750 94 073	4 4
2414 63 750	- Methyloxiran (Propylenoxid) darunter zum Absatz bestimmt	t t 1000 DM	* 191 114 103 854 174 240	196 949 96 813 177 453	194 006 92 243 177 791	3 3

5 Produktion nach Güterarten - Deutschland

Melde-Nr.	Bezeichnung	Einheit	1. VJ 2000	4. VJ 2000	1. VJ 2001	1. VJ 2001 Anzahl Unternehmen
1	2	3	4	5	6	7
2414 63 790	- - Andere Epoxide, Epoxyalkohole, -phenole und -ether mit dreigliedrigem Ring; ihre Halogen-, Sulfo-, Nitro- oder Nitrosoderivate (z.B. Epichlorohydrin) darunter zum Absatz bestimmt	t t 1000 DM	* . 32 378	. . 37 461	7 921 35 722	5 5
2414 63 800	- Acetale und Halbacetale, auch mit Alkohol-, Phenol-, Ether und ähnl. Sauerstofffunktionen; ihre Halogen-, Sulfo-, Nitro- oder Nitrosoderivate darunter zum Absatz bestimmt	t t 1000 DM	* . 4 275	. 141 4 118	. 212 7 482	9 9
	Enzyme, auch zubereitet; andere organische Verbindungen; Ketene (ohne Diketen), Kupferacetatarsenit, komplexe Bortrifluoridverbindungen der Essigsäure, des Diethylethers oder des Phenols					
2414 64 300	- Andere organische Verbindungen; Ketene (ohne Diketen), Kupferacetatarsenit, komplexe Bortrifluoridverbindungen der Essigsäure, des Diethylethers oder des Phenols darunter zum Absatz bestimmt	t t 1000 DM	* 10 573 42 064	9 431 34 505	10 006 38 949	10 10
2414 64 500	- Lab und seine Konzentrate	t 1000 DM	- -	1
2414 64 700	- Andere Enzyme; andere zubereitete Enzyme, a.n.g.	t 1000 DM	113 33 201	76 33 562	92 25 811	8
	Aktivierte natürliche mineralische Stoffe; Tierisches Schwarz; Tallöl; Terpentinöl; Kolophonium und Harzsäuren; Holzteere, -teeröle, -kresot, -geist, pflanzliches Pech					
2414 71 200	- Aktivierte natürliche mineralische Stoffe; Tierisches Schwarz, auch ausgebraucht	t 1000 DM	. 81 409	186 797 81 630	. 84 106	6
2414 71 300	- Tallöl, auch raffiniert	t 1000 DM	- -	- -	- -	-
2414 71 400	- Balsanterpentinöl, Holzterpentinöl, Sulfatterpentinöl, Pine-Oil und ähnliche Erzeugnisse	t 1000 DM	2
2414 71 500	- Kolophonium und Harzsäuren und deren Derivate; leichte und schwere Harzöle, Schmelzharze	t 1000 DM	10 471 27 180	6 717 14 907	6 642 14 041	5
2414 71 700	- Holzteere; Holzteeröle; Holzkresot; Holzgeist; pflanzl. Pech; Brauerpech u.ä. Zubereitungen auf der Grundlage von Kolophonium, Harzsäuren u. pflanzl. Pech darunter zum Absatz bestimmt	t t 1000 DM	* - -	- - -	- - -	- -
2414 72 000	Holzkohle (einschl. Kohle aus Schalen oder Nüssen), auch zusammengepreßt	t 1000 DM	1
	Öle und andere Erzeugnisse der Destillation des Hochtemperatur-Steinkohlenteers; ähnliche Erzeugnisse, in denen die aromatischen Bestandteile gewichtsmäßig überwiegen					
2414 73 200	- Benzole darunter zum Absatz bestimmt	t t 1000 DM	*	2 2
2414 73 300	- Toluole und Xylole darunter zum Absatz bestimmt	t t 1000 DM	*	1 1
2414 73 400	- Naphthalin und andere Mischungen aromatischer Kohlenwasserstoffe darunter zum Absatz bestimmt	t t 1000 DM	* 160 374 34 783	168 051 40 541	146 853 41 581	4 4
2414 73 500	- Phenole darunter zum Absatz bestimmt	t t 1000 DM	*	2 1
2414 73 650	- - Andere Öle und andere Erzeugnisse - - Kresotöle darunter zum Absatz bestimmt	t t 1000 DM	*	1 1
2414 73 670	- - Andere Öle und andere Erzeugnisse (ohne Kresotöle) darunter zum Absatz bestimmt	t t 1000 DM	*	2 2

5 Produktion nach Güterarten - Deutschland

Melde-Nr.	Bezeichnung	Einheit	1. VJ 2000	4. VJ 2000	1. VJ 2001	1. VJ 2001 Anzahl Unternehmen
1	2	3	4	5	6	7
2414 73 700	- Pech und Pechkoks aus Steinkohlenteer oder anderen Mineralteeren darunter zum Absatz bestimmt	t 1000 DM	*	2 2
2414 80 000	Ablaugen aus der Zellstoffherstellung, auch konzentriert, entzuckert oder chemisch behandelt, (einschl. Ligninsulfonaten) (ohne Tallöl) Salpetersäure, Nitriersäuren, Ammoniak - Salpetersäure; Nitriersäuren	t 1000 DM	3
2415 10 503	- Salpetersäure darunter zum Absatz bestimmt	t-N 1000 DM	* 140 853 25 253 30 418	139 824 26 807 39 411	138 151 29 619 45 211	8 6
2415 10 505	- Nitriersäuren darunter zum Absatz bestimmt	t-N 1000 DM	*	3 2
2415 10 750	- Ammoniak - wasserfrei darunter zum Absatz bestimmt	t-N 1000 DM	* 699 846 264 729 64 207	709 018 287 712 113 726	726 083 318 782 146 522	7 5
2415 10 770	- in wäßriger Lösung darunter zum Absatz bestimmt	t-N 1000 DM	* . 6 066 4 363	17 200 5 868 5 905	19 114 6 184 6 589	7 7
2415 20 200	Ammoniumchlorid, Nitrite, Kaliumnitrat, Triammoniumphosphat, Ammoniumcarbonate - Ammoniumchlorid darunter zum Absatz bestimmt	t 1000 DM	*	3 3
2415 20 300	- Nitrite darunter zum Absatz bestimmt	t-N 1000 DM	*	5 5
2415 20 500	- Kaliumnitrat darunter zum Absatz bestimmt	t-N 1000 DM	*	1 1
2415 20 600	- Triammoniumphosphat darunter zum Absatz bestimmt	t 1000 DM	* - -	- -	- -	- -
2415 20 700	- Ammoniumcarbonate (einschl. handelsüblichem Ammoniumcarbonat) darunter zum Absatz bestimmt	t-N 1000 DM	*	1 1
2415 30 130	Mineralische oder chemische Stickstoffdüngemittel (ohne Natronsalpeter) - Harnstoff, auch in wäßriger Lösung - mit einem Stickstoffgehalt von mehr als 45 GHT, bezogen auf das Gewicht des wasserfreien Stoffes darunter zum Absatz bestimmt	t-N 1000 DM	* . 133 607 61 347	. . 94 051 67 714	. . 95 342 74 029	4 4
2415 30 190	- mit einem Stickstoffgehalt von 45 GHT oder weniger, bezogen auf das Gewicht des wasserfreien Stoffes darunter zum Absatz bestimmt	t-N 1000 DM	* - -	- -	- -	- -
2415 30 230	- Ammoniumsulfat; Doppelsalze und Mischungen von Ammoniumsulfat und Ammoniumnitrat (Ammonsalpeter) - Ammoniumsulfat darunter zum Absatz bestimmt	t-N 1000 DM	* 25 628 .	16 292 9 848	15 006 .	7 7
2415 30 290	- Doppelsalze und Mischungen von Ammoniumsulfat und Ammoniumnitrat (Ammonsalpeter) darunter zum Absatz bestimmt	t-N 1000 DM	*	1 1
2415 30 300	- Ammoniumnitrat (Ammonsalpeter), auch in wäßriger Lösung darunter zum Absatz bestimmt	t-N 1000 DM	*	2 1
2415 30 430	- Mischungen von Ammoniumnitrat (Ammonsalpeter) und Calciumcarbonat oder anderen nichtdüngenden anorganischen Stoffen - mit einem Stickstoffgehalt von 28 GHT oder weniger darunter zum Absatz bestimmt	t-N 1000 DM	* 115 619 115 619	108 856 108 856	104 630 104 630	3 3
2415 30 450	- mit einem Stickstoffgehalt von mehr als 28 GHT darunter zum Absatz bestimmt	t-N 1000 DM	* - -	- -	- -	- -

5 Produktion nach Güterarten - Deutschland

Melde-Nr.	Bezeichnung	Einheit	1. VJ 2000	4. VJ 2000	1. VJ 2001	1. VJ 2001 Anzahl Unternehmen
1	2	3	4	5	6	7
2415 30 600	- Doppelsalze und Mischungen von Calciumnitrat (Kalksalpeter) und Ammoniumnitrat (Ammonsalpeter) darunter zum Absatz bestimmt	t-N t-N 1000 DM	* . -	. . -	. . -	1 - -
2415 30 700	- Calciumcyanamid (Kalkstickstoff) darunter zum Absatz bestimmt	t-N t-N 1000 DM	*	1 1 .
2415 30 800	- Mischungen von Harnstoff und Ammoniumnitrat in wäßriger oder ammoniakalischer Lösung darunter zum Absatz bestimmt	t-N t-N 1000 DM	* 52 251 52 251 28 104	56 685 56 685 44 935	50 719 50 719 42 845	3 3 .
2415 30 900	- Andere mineralische oder chemische Stickstoffdüngemittel (ohne Natronsalpeter), auch in Mischungen darunter zum Absatz bestimmt	t-N t-N 1000 DM	* 2 879 2 879 2 760	2 265 2 265 2 278	1 663 1 663 2 145	4 4 .
2415 40 350	- Mineralische oder chemische Phosphatdüngemittel - Superphosphate darunter zum Absatz bestimmt	t-P205 t-P205 1000 DM	*	1 1 .
2415 40 370	- Dephosphorationschlacken darunter zum Absatz bestimmt	t-P205 t-P205 1000 DM	*	1 1 .
2415 40 390	- Andere mineralische oder chemische Phosphatdüngemittel darunter zum Absatz bestimmt	t-P205 t-P205 1000 DM	*	1 1 .
2415 50 300	- Mineralische oder chemische Kalidüngemittel (ohne Carnallit, Sylvinit und andere natürliche rohe Kalisalze) - Kaliumchlorid darunter zum Absatz bestimmt	t-K20 t-K20 1000 DM	*	4 4 .
2415 50 500	- Kaliumsulfat darunter zum Absatz bestimmt	t-K20 t-K20 1000 DM	*	5 5 .
2415 50 700	- Andere mineralische oder chemische Kalidüngemittel (ohne Carnallit, Sylvinit und andere natürliche rohe Kalisalze) darunter zum Absatz bestimmt	t-K20 t-K20 1000 DM	* - - -	- - -	- - -	- - -
2415 60 000	- Tierische oder pflanzliche Düngemittel, auch untereinander gemischt oder chemisch behandelt; durch Mischen oder chemische Behandlung von tierischen oder pflanzlichen Erzeugnissen gewonnene Düngemittel darunter zum Absatz bestimmt	t t 1000 DM	* 85 500 85 500 26 580	52 884 . 11 315	66 986 66 986 24 027	12 12 .
2415 70 500	- Natriumnitrat (Natronsalpeter) - Natürliches Natriumnitrat (natürlicher Natronsalpeter) darunter zum Absatz bestimmt	t-N t-N 1000 DM	* - - -	- - -	- - -	- - -
2415 70 700	- Anderes Natriumnitrat darunter zum Absatz bestimmt	t-N t-N 1000 DM	*	2 2 .
2415 80 100	- Düngemittel, a.n.g. - Düngemittel in Tabletten oder ähnl. Formen oder in Packungen mit einem Rohgewicht von 10 kg oder weniger darunter zum Absatz bestimmt	t t 1000 DM	* 8 093 8 093 16 600	5 276 5 276 9 723	37 400 . .	5 5 .
2415 80 230	- Mineralische oder chemische Düngemittel, die drei düngenden Stoffe Stickstoff, Phosphor und Kalium enthaltend - mit einem Stickstoffgehalt von mehr als 10 GHT, bezogen auf den wasserfreien Stoff darunter zum Absatz bestimmt	t-eff. t-eff. 1000 DM	* 227 448 . .	205 506 . .	221 432 . .	3 2 .
2415 80 250	- Andere mineralische oder chemische Düngemittel, die drei düngenden Stoffe Stickstoff, Phosphor und Kalium enthaltend darunter zum Absatz bestimmt	t-eff. t-eff. 1000 DM	* 17 358 17 358 14 990	. . .	128 473 128 473 .	6 6 .
2415 80 300	- Diammoniumhydrogenorthosphat (Diammoniumphosphat) darunter zum Absatz bestimmt	t-eff. t-eff. 1000 DM	* - - .	- - -	- - -	- - -

5 Produktion nach Güterarten - Deutschland

Melde-Nr.	Bezeichnung	Einheit	1. VJ 2000	4. VJ 2000	1. VJ 2001	1. VJ 2001 Anzahl Unternehmen
1	2	3	4	5	6	7
2415 80 400	- Ammoniumdihydrogenorthosphosphat (Monoammoniumphosphat), auch mit Diammoniumhydrogenorthosphosphat gemischt darunter zum Absatz bestimmt	t-eff. t-eff. 1000 DM	* . .	- . .	- . .	1 1 1
2415 80 530	- - Andere mineralische oder chemische Düngemittel, die beiden düngenden Stoffe Stickstoff und Phosphor enthaltend - - Nitrate und Phosphate enthaltend darunter zum Absatz bestimmt	t-eff. t-eff. 1000 DM	* -	1 - -
2415 80 590	- - - - - Andere mineralische oder chemische Düngemittel, die beiden düngenden Stoffe Stickstoff und Phosphor enthaltend darunter zum Absatz bestimmt - Mineralische oder chemische Düngemittel, die beiden düngenden Stoffe Phosphor und Kalium enthaltend	t-eff. t-eff. 1000 DM	* - -	- - -	- - -	- - -
2415 80 630	- - Kaliumsuperphosphate darunter zum Absatz bestimmt	t-eff. t-eff. 1000 DM	*	1 1 1
2415 80 690	- - - - - Andere mineralische oder chemische Düngemittel, die beiden düngenden Stoffe Phosphor und Kalium enthaltend darunter zum Absatz bestimmt	t-eff. t-eff. 1000 DM	*	1 1 1
2415 80 903	- - - - - Ammoniumnitrat und Kaliumchlorid enthaltend darunter zum Absatz bestimmt	t-eff. t-eff. 1000 DM	* - -	- - -	- - -	- - -
2415 80 907	- - - - - Andere mineralische oder chemische Düngemittel, die beiden düngenden Stoffe Stickstoff und Kalium enthaltend darunter zum Absatz bestimmt	t-eff. t-eff. 1000 DM	* - -	- - -	- - -	- - -
2415 80 909	- - - - - Andere mineralische oder chemische Düngemittel, a.n.g. darunter zum Absatz bestimmt Polymere des Ethylens, in Primärformen	t-eff. t-eff. 1000 DM	* 10 364 10 364 1 244	40 516 40 516 .	8 711 8 711 403	4 4 4
2416 10 350	- - Polyethylen mit einer Dichte von weniger als 0,94, in Primärformen - - Lineares Polyethylen darunter zum Absatz bestimmt	t t 1000 DM	*	4 4 4
2416 10 390	- - - - - Anderes Polyethylen darunter zum Absatz bestimmt	t t 1000 DM	*	6 5 5
2416 10 500	- Polyethylen mit einer Dichte von 0,94 oder mehr, in Primärformen darunter zum Absatz bestimmt	t t 1000 DM	* 258 383 258 383 391 943	320 675 320 675 456 602	331 842 331 842 481 151	8 8 8
2416 10 700	- Ethylen-Vinylacetat-Copolymere, in Primärformen darunter zum Absatz bestimmt	t t 1000 DM	* 6 316 12 469	3 194 7 543	5 684 12 314	5 5 5
2416 10 900	- - - - - Andere Polymere des Ethylens, in Primärformen darunter zum Absatz bestimmt	t t 1000 DM	*	5 5 5
2416 20 350	- - Polystyrol, in Primärformen - - Expandierbares Polystyrol darunter zum Absatz bestimmt	t t 1000 DM	* 84 650 143 948	79 598 174 604	71 063 148 080	5 5 5
2416 20 390	- - - - - Anderes Polystyrol darunter zum Absatz bestimmt	t t 1000 DM	* 112 477 157 775	91 525 171 890	83 729 151 051	4 4 4
2416 20 500	- Styrol-Acrylnitril-Copolymere (SAN), in Primärformen darunter zum Absatz bestimmt	t t 1000 DM	* 68 022 48 152	64 311 60 633	71 252 69 159	4 4 4
2416 20 700	- Acrylnitril-Butadien-Styrol Copolymere (ABS), in Primärformen darunter zum Absatz bestimmt	t t 1000 DM	*	4 4 4
2416 20 900	- - - - - Andere Polymere des Styrols, in Primärformen darunter zum Absatz bestimmt	t t 1000 DM	* 64 878 117 765	60 212 51 641 136 851	73 126 173 406	14 14 14

5 Produktion nach Güterarten - Deutschland

Melde-Nr.	Bezeichnung	Einheit	1. VJ 2000	4. VJ 2000	1. VJ 2001	1. VJ 2001 Anzahl Unternehmen
1	2	3	4	5	6	7
2416 30 100	Polymere des Vinylchlorids oder anderer halogenierter Olefine, in Primärformen - Polyvinylchlorid, nicht mit anderen Stoffen gemischt, in Primärformen darunter zum Absatz bestimmt	t t 1000 DM	* 314 365 535 437	324 828 500 707	338 444 461 321	8 8
2416 30 230	- Anderes Polyvinylchlorid, in Primärformen - - Nicht weichgemachtes Polyvinylchlorid, mit anderen Stoffen gemischt darunter zum Absatz bestimmt	t t 1000 DM	* 1 771 1 771 3 935	437 437 1 072	3 3
2416 30 250	- - Weichgemachtes Polyvinylchlorid, mit anderen Stoffen gemischt darunter zum Absatz bestimmt	t t 1000 DM	* 30 997 71 437	26 356 66 140	29 104 29 104 70 347	12 12
2416 30 430	- Vinylchlorid-Vinylacetat-Copolymere u.a. Copolymere des Vinylchlorids, in Primärformen - - Formmassen darunter zum Absatz bestimmt	t t 1000 DM	*	1 1
2416 30 450	- - Andere Vinylchlorid-Vinylacetat-Copolymere u.a. Copolymere des Vinylchlorids darunter zum Absatz bestimmt	t t 1000 DM	* 72 296 72 296 134 247	64 365 64 365 119 190	53 395 . . 92 103	5 5
2416 30 500	- Polymere des Vinylidenchlorids, in Primärformen darunter zum Absatz bestimmt	t t 1000 DM	*	3 3
2416 30 630	- Polytetrafluorethylen, in Primärformen - - Formmassen darunter zum Absatz bestimmt	t t 1000 DM	* - - -	- - -	- - -	- -
2416 30 650	- - Anderes Polytetrafluorethylen darunter zum Absatz bestimmt	t t 1000 DM	*	1 1
2416 30 700	- Andere fluorierte Polymere, in Primärformen darunter zum Absatz bestimmt	t t 1000 DM	*	1 1
2416 30 900	- Polymere der anderen halogenierten Olefine, in Primärformen darunter zum Absatz bestimmt	t t 1000 DM	*	2 2
2416 40 130	Polyacetale, andere Polyether und Epoxidharze, in Primärformen; Polycarbonate, Alkydharze, Allylpolyester und andere Polyester, in Primärformen - Polyacetale, Polyetheralkohole, in Primärformen - - Polyacetale darunter zum Absatz bestimmt	t t 1000 DM	* 29 415 29 415 143 811	26 131 26 131 128 997	30 690 30 690 157 612	4 4
2416 40 150	- - Polyetheralkohole (z.B. Polyethylenglykol) darunter zum Absatz bestimmt	t t 1000 DM	* 79 488 124 251	90 805 51 797 146 752	94 288 55 239 162 092	11 11
2416 40 230	- Andere Polyether, in Primärformen - - Formmassen darunter zum Absatz bestimmt	t t 1000 DM	*	- - -	- -
2416 40 250	- - Andere Polyether darunter zum Absatz bestimmt	t t 1000 DM	*	7 7
2416 40 303	- Epoxidharze, in Primärformen - - Formmassen darunter zum Absatz bestimmt	t t 1000 DM	* 25 465 83 706	. . . 60 111	8 8
2416 40 305	- - als Klebstoff bestimmt darunter zum Absatz bestimmt	t t 1000 DM	* 4 595 20 351	4 353 20 627	3 539 20 938	9 9
2416 40 309	- - Andere Epoxidharze darunter zum Absatz bestimmt	t t 1000 DM	* 37 992 138 034	35 359 143 201	33 715 123 759	24 24
2416 40 430	- Polycarbonate, in Primärformen - - Formmassen darunter zum Absatz bestimmt	t t 1000 DM	*	2 1
2416 40 450	- - Andere Polycarbonate darunter zum Absatz bestimmt	t t 1000 DM	*	2 2

5 Produktion nach Güterarten - Deutschland

Melde-Nr.	Bezeichnung	Einheit		1. VJ 2000	4. VJ 2000	1. VJ 2001	1. VJ 2001 Anzahl Unternehmen
1	2	3		4	5	6	7
2416 40 500	- Alkydharze, in Primärformen darunter zum Absatz bestimmt	t t 1000 DM	* 	46 340 40 543 127 725	47 563 42 555 133 792	47 470 41 907 136 401	15 15
2416 40 630	- Polyethylenterephthalat, in Primärformen - - Formmassen darunter zum Absatz bestimmt	t t 1000 DM	* 	- - -	- - -	- - -	- -
2416 40 650	- - Andere Polyethylenterephthalate darunter zum Absatz bestimmt	t t 1000 DM	* 	3 3
2416 40 705	- Ungesättigte flüssige Polyester, in Primärformen - - als Klebstoff bestimmt darunter zum Absatz bestimmt	t t 1000 DM	* 	2 2
2416 40 709	- - Andere ungesättigte flüssige Polyester darunter zum Absatz bestimmt	t t 1000 DM	* 	14 878 42 246	12 446 36 055	16 287 42 539	11 11
2416 40 830	- Ungesättigte nichtflüssige Polyester, in Primärformen - - Formmassen darunter zum Absatz bestimmt	t t 1000 DM	* 	2 154 2 154 9 230	2 363 2 363 10 725	2 477 2 477 11 121	3 3
2416 40 850	- - Andere ungesättigte nichtflüssige Polyester darunter zum Absatz bestimmt	t t 1000 DM	* 	. . .	949 949 8 648	1 080 1 080 9 844	3 3
2416 40 930	- Andere Polyester, in Primärformen - - Formmassen darunter zum Absatz bestimmt	t t 1000 DM	* 	7 992 7 992 24 530	11 802 11 802 41 585	13 970 13 970 47 159	4 4
2416 40 955	- - - Andere Polyester - - - als Klebstoff bestimmt darunter zum Absatz bestimmt	t t 1000 DM	* 	1 1
2416 40 959	- - - Andere Polyester, a.n.g. darunter zum Absatz bestimmt	t t 1000 DM	* 	104 066 57 596 204 984	96 726 51 087 189 613	102 288 56 806 212 829	18 17
2416 51 350	Polymere des Propylens oder anderer Olefine, in Primärformen - Polypropylen, in Primärformen - - Formmassen darunter zum Absatz bestimmt	t t 1000 DM	* 	178 646 178 646 248 449	170 530 170 530 244 753	141 619 141 619 222 632	10 10
2416 51 370	- - Anderes Polypropylen darunter zum Absatz bestimmt	t t 1000 DM	* 	147 913 147 913 222 904	181 363 181 363 237 377	194 166 194 166 253 490	10 10
2416 51 500	- Propylencopolymere in Primärformen; Polymere anderer Olefine, in Primärformen (z.B. Polyisobutylen) darunter zum Absatz bestimmt	t t 1000 DM	* 	121 494 185 758	115 687 184 977	121 897 191 368	11 11
2416 52 305	Polymere des Vinylacetats oder anderer Vinylester, in Primärformen; andere Vinylpolymere, in Primärformen - Polymere des Vinylacetats in wäßriger Dispersion, in Primärformen - - als Klebstoff bestimmt darunter zum Absatz bestimmt	t t 1000 DM	* 	49 652 44 378 79 007	47 720 40 628 73 898	58 610 42 232 79 027	9 9
2416 52 309	- - Andere Polymere des Vinylacetats darunter zum Absatz bestimmt	t t 1000 DM	* 	29 726 . 57 222	8 8
2416 52 505	- Polymere des Vinylacetats (nicht in wäßriger Dispersion), in Primärformen - - als Klebstoff bestimmt darunter zum Absatz bestimmt	t t 1000 DM	* 	1 1
2416 52 508	- - Andere Polymere des Vinylacetats (nicht in wäßriger Dispersion) darunter zum Absatz bestimmt	t t 1000 DM	* 	27 481 23 616 113 377	30 129 . 112 410	31 357 . 121 253	6 6
2416 52 701	- Polyvinylalkohole, auch nichthydrolysierte Acetatgruppen enthaltend, in Primärformen; Polymere anderer Vinylester, in Primärformen; andere Vinylpolymere, in Primärformen - - Polyvinylalkohole, als Klebstoff bestimmt darunter zum Absatz bestimmt	t t 1000 DM	* 	3 3
2416 52 703	- - Andere Polyvinylalkohole darunter zum Absatz bestimmt	t t 1000 DM	* 	3 3

5 Produktion nach Güterarten - Deutschland

Melde-Nr.	Bezeichnung	Einheit	1. VJ 2000	4. VJ 2000	1. VJ 2001	1. VJ 2001 Anzahl Unternehmen	
1	2	3	4	5	6	7	
2416 52 705	- - Polymere anderer Vinylester; andere Vinylpolymere; als Klebstoff bestimmt darunter zum Absatz bestimmt	t t 1000 DM	* 10 981	5 905 . 11 096	3 3	
2416 52 709	- - Andere Polymere anderer Vinylester; andere Vinylpolymere darunter zum Absatz bestimmt	t t 1000 DM	*	2 2	
2416 53 550	Acrylpolymere, in Primärformen - Polymethylmethacrylat, in Primärformen - - Formmassen darunter zum Absatz bestimmt	t t 1000 DM	* . .	20 400 20 400 102 311	18 859 18 859 91 530	30 152 . 95 208	3 3
2416 53 575	- - - Anderes Polymethylmethacrylat - - - als Klebstoff bestimmt darunter zum Absatz bestimmt	t t 1000 DM	*	1 1
2416 53 579	- - - Anderes Polymethylmethacrylat, a.n.g. darunter zum Absatz bestimmt	t t 1000 DM	*	5 5
2416 53 950	- - - Andere Acrylpolymere, in Primärformen - - Formmassen darunter zum Absatz bestimmt	t t 1000 DM	* . .	59 790 187 124 191 871	60 113 191 871 187 579	61 792 . 187 579	6 6
2416 53 975	- - - - Andere Acrylpolymere - - - als Klebstoff bestimmt darunter zum Absatz bestimmt	t t 1000 DM	* 39 993	6 6
2416 53 977	- - - als Dichtungsmasse bestimmt darunter zum Absatz bestimmt	t t 1000 DM	* . .	2 456 2 456 5 707	3 437 3 437 9 388	5 142 5 142 15 752	7 7
2416 53 979	- - - - Andere Acrylpolymere, a.n.g. darunter zum Absatz bestimmt	t t 1000 DM	* . .	146 869 119 519 344 817	133 301 101 607 335 556	134 590 104 226 349 810	28 26
2416 54 503	Polyamide, in Primärformen - Polyamid -6, -11, -12, -6,6, -6,9, -6,10 oder -6,12, in Primärformen - - Formmassen darunter zum Absatz bestimmt	t t 1000 DM	* . .	94 546 311 458 135 629	84 433 330 476 132 552	91 656 354 495 129 815	13 13
2416 54 509	- - - - Andere Polyamid -6, -11, -12, -6,6, -6,9, -6,10 oder -6,12 darunter zum Absatz bestimmt	t t 1000 DM	* 249 437	. . 264 118	. . 275 657	12 12
2416 54 950	- - - - Andere Polyamide, in Primärformen - - Formmassen darunter zum Absatz bestimmt	t t 1000 DM	*	5 5
2416 54 975	- - - - - Andere Polyamide - - - als Klebstoff bestimmt darunter zum Absatz bestimmt	t t 1000 DM	*	1 1
2416 54 979	- - - - - Andere Polyamide, a.n.g. darunter zum Absatz bestimmt	t t 1000 DM	* . .	22 600 52 786 64 865	17 984 64 865	18 687 63 573	7 6
2416 55 550	Harnstoffharze, Thioharnstoffharze, Melaminharze, in Primärformen - Harnstoffharze, Thioharnstoffharze, in Primärformen - - Formmassen darunter zum Absatz bestimmt	t t 1000 DM	*	1 1
2416 55 575	- - - - - Andere Harnstoffharze, Thioharnstoffharze - - - als Klebstoff bestimmt darunter zum Absatz bestimmt	t t 1000 DM	*	151 364 98 920 101 835	151 104 101 835	3 3
2416 55 577	- - - als Dichtungsmasse bestimmt darunter zum Absatz bestimmt	t t 1000 DM	*	2 2
2416 55 579	- - - - - Andere Harnstoffharze, Thioharnstoffharze, a.n.g. darunter zum Absatz bestimmt	t t 1000 DM	* 24 492	11 509 . 26 166	12 775 12 667 34 231	6 4
2416 55 750	- - - Melaminharze, in Primärformen - - Formmassen darunter zum Absatz bestimmt	t t 1000 DM	* . .	3 402 3 402 14 854	3 265 3 265 14 800	4 205 4 205 18 830	5 5
2416 55 775	- - - - - Andere Melaminharze - - - als Klebstoff bestimmt darunter zum Absatz bestimmt	t t 1000 DM	*	2 2
2416 55 779	- - - - - Andere Melaminharze, a.n.g. darunter zum Absatz bestimmt	t t 1000 DM	* . .	53 945 51 057 90 502	51 108 48 144 100 641	49 628 46 523 106 299	13 11

5 Produktion nach Güterarten - Deutschland

Melde-Nr.	Bezeichnung	Einheit	1. VJ 2000	4. VJ 2000	1. VJ 2001	1. VJ 2001 Anzahl Unternehmen
1	2	3	4	5	6	7
2416 56 350	Andere Aminoharze, Phenolharze, Polyurethane, in Primärformen - - - Formmassen darunter zum Absatz bestimmt	t t 1000 DM	*	2 2
2416 56 370	- - - Andere Aminoharze, a.n.g. darunter zum Absatz bestimmt	t t 1000 DM	* 1 144 3 313	998 . 3 542	1 051 . 4 506	6 5
2416 56 550	- - - Phenolharze, in Primärformen - - - Formmassen darunter zum Absatz bestimmt	t t 1000 DM	* 8 868 8 868 23 921	8 379 8 379 22 938	8 438 8 438 25 525	4 4
2416 56 575	- - - - - Andere Phenolharze - - - - - als Klebstoff bestimmt darunter zum Absatz bestimmt	t t 1000 DM	* 12 529 12 529 16 903	11 824 11 824 17 637	12 161 12 161 19 275	4 4
2416 56 579	- - - - - Andere Phenolharze, a.n.g. darunter zum Absatz bestimmt	t t 1000 DM	* 59 066 55 528 93 827	59 075 55 938 109 166	58 596 55 237 104 732	15 14
2416 56 705	- - - Polyurethane, in Primärformen - - - als Klebstoff bestimmt darunter zum Absatz bestimmt	t t 1000 DM	* 15 797 67 244	16 864 66 105	17 656 67 710	16 16
2416 56 709	- - - Andere Polyurethane, a.n.g. darunter zum Absatz bestimmt	t t 1000 DM	* 180 472 612 936	168 846 597 432	186 350 150 112 649 644	41 41
2416 57 005	Silicone, in Primärformen - als Klebstoff bestimmt darunter zum Absatz bestimmt	t t 1000 DM	* . 23 311	. . .	385 385 8 240	5 5
2416 57 007	- als Dichtungsmasse bestimmt darunter zum Absatz bestimmt	t t 1000 DM	* 7 544 7 544 66 059	16 204 16 204 134 146	9 399 9 399 72 475	8 8
2416 57 009	- - - - - Andere Silicone, a.n.g. darunter zum Absatz bestimmt	t t 1000 DM	* 41 527 41 064 364 033	47 838 47 560 400 652	58 065 . 544 742	20 20
2416 58 100	Andere synthetische, natürliche oder modifizierte natürliche Polymere, a.n.g., in Primärformen; Ionenaustauscher auf Kunststoffbasis, in Primärformen - - - Petroleumharze, Cumaronharze, Indenharze oder Cumaron-Inden-Harze und Polyterpene, in Primärformen darunter zum Absatz bestimmt	t t 1000 DM	*	1 1
2416 58 200	- Polysulfide, Polysulfone und andere synthetische Polymere, in Primärformen darunter zum Absatz bestimmt	t t 1000 DM	* 51 962 202 767	54 327 225 193	56 422 229 951	11 11
2416 58 300	- Celluloseacetate, in Primärformen darunter zum Absatz bestimmt	t t 1000 DM	*	1 -
2416 58 400	- Cellulosenitrate, in Primärformen (z.B. Collodium, Celloidin) darunter zum Absatz bestimmt	t t 1000 DM	*	5 711 28 653	3 3
2416 58 505	- - - Celluloseether und andere chemische Derivate der Cellulose, in Primärformen (z.B. Carboxymethylcellulose, Ethylcellulose, Celluloseester) - - - als Klebstoff bestimmt darunter zum Absatz bestimmt	t t 1000 DM	* 1 383 16 221	1 954 15 767	1 520 16 039	3 3
2416 58 509	- - - - - Andere Celluloseether und andere chemische Derivate der Cellulose (z.B. Carboxymethylcellulose, Ethylcellulose, Celluloseester) darunter zum Absatz bestimmt	t t 1000 DM	* 22 443 183 869	23 731 22 363 182 677	25 412 22 531 177 713	10 9
2416 58 600	- Natürliche Polymere (z.B. Alginäure) und modifizierte natürliche Polymere (z.B. gehärtete Eiweißstoffe, chemische Derivate von Naturkautschuk), a.n.g., in Primärformen darunter zum Absatz bestimmt	t t 1000 DM	* 578 11 273	340 12 096	899 10 878	6 5
2416 58 700	- Ionenaustauscher auf der Grundlage von synthetischen oder natürlichen Polymeren, in Primärformen darunter zum Absatz bestimmt	t t 1000 DM	* 8 446 49 336	9 087 47 223	10 575 53 304	5 5

5 Produktion nach Güterarten - Deutschland

Melde-Nr.	Bezeichnung	Einheit	1. VJ 2000	4. VJ 2000	1. VJ 2001	1. VJ 2001 Anzahl Unternehmen
1	2	3	4	5	6	7
2416 60 000	Abfälle, Schnitzel und Bruch von Kunststoffen	t	41 530	43 563	45 103	32
	darunter zum Absatz bestimmt	t	38 443	40 174	41 479	31
	Synthetischer Kautschuk und Faktis; Mischungen von Naturkautschukarten mit synthetischem Kautschuk, in Primärformen oder in Platten, Blättern oder Streifen	1000 DM	44 758	46 743	50 043	
2417 10 500	- Latex	t	102 402	107 670	107 191	9
	darunter zum Absatz bestimmt	t	151 789	172 669	175 497	9
2417 10 900	- Anderer Kautschuk	t	126 264	104 960	106 625	13
	darunter zum Absatz bestimmt	t	207 770	190 732	209 748	12
2420 11 200	Insektizide	kg-Wirkstoffgewicht	.	.	.	5
	- auf der Grundlage botanischer und biologischer Erzeugnisse	1000 DM	.	.	.	
2420 11 300	- auf der Grundlage von Chlorkohlenwasserstoffen	kg-Wirkstoffgewicht	.	.	.	2
		1000 DM	.	.	.	
2420 11 400	- auf der Grundlage von Carbamaten	kg-Wirkstoffgewicht	.	.	.	2
		1000 DM	.	.	.	
2420 11 500	- auf der Grundlage von Organo-Phosphaten	kg-Wirkstoffgewicht	681 811	.	379 714	13
		1000 DM	40 179	15 522	36 322	
2420 11 600	- auf der Grundlage von Pyrethroiden	kg-Wirkstoffgewicht	38 910	29 051	165 724	12
		1000 DM	22 503	10 800	22 139	
2420 11 700	- auf der Grundlage von Mineralölen	kg-Wirkstoffgewicht	50 210	21 052	56 920	3
		1000 DM	1 128	823	1 337	
2420 11 900	- Andere Insektizide	kg-Wirkstoffgewicht	480 150	.	330 672	7
		1000 DM	.	.	.	
2420 12 200	Herbizide	kg-Wirkstoffgewicht	.	.	.	1
	- auf der Grundlage von Hormonen mit Phenoxygruppen	1000 DM	.	.	.	
2420 12 300	- auf der Grundlage von Triazinen	kg-Wirkstoffgewicht	.	.	.	2
		1000 DM	.	.	.	
2420 12 400	- auf der Grundlage von Acetamiden	kg-Wirkstoffgewicht	944 941	638 564	808 636	4
		1000 DM	52 536	48 831	83 031	
2420 12 500	- auf der Grundlage von Carbamaten	kg-Wirkstoffgewicht	.	.	.	1
		1000 DM	.	.	.	
2420 12 600	- auf der Grundlage von Dinitroanilinen	kg-Wirkstoffgewicht	.	.	.	2
		1000 DM	.	.	.	
2420 12 700	- auf der Grundlage von Harnstoffen, Uracilen und Sulfonylharnstoffen	kg-Wirkstoffgewicht	664 601	.	827 539	6
		1000 DM	20 512	.	30 088	
2420 12 900	- Andere Herbizide	kg-Wirkstoffgewicht	1 851 523	.	1 973 334	6
		1000 DM	64 399	.	116 232	
2420 13 500	Keimhemmungsmittel und Pflanzenwuchsregulatoren	kg-Wirkstoffgewicht	.	.	.	2
	- Keimhemmungsmittel i.A.E.	1000 DM	.	6 146	.	
2420 13 700	- Pflanzenwuchsregulatoren i.A.E.	kg-Wirkstoffgewicht	640 031	.	485 614	6
		1000 DM	13 649	16 744	13 708	
2420 14 300	Desinfektionsmittel i.A.E.	kg-Wirkstoffgewicht	1 171 971	1 167 486	1 150 356	13
	- auf der Grundlage von Ammonium	1000 DM	15 057	15 853	16 787	
2420 14 500	- auf der Grundlage von Halogenverbindungen	kg-Wirkstoffgewicht	30 517	108 639	70 983	6
		1000 DM	943	755	1 986	
2420 14 900	- Andere Desinfektionsmittel	kg-Wirkstoffgewicht	3 554 777	3 675 262	4 267 502	28
		1000 DM	71 643	71 629	79 541	
2420 15 520	Fungizide; Rodentizide	kg-Wirkstoffgewicht	5 166 471	4 529 026	5 747 537	9
	- Fungizide	1000 DM	9 935	13 202	14 577	
2420 15 530	- - Anorganische Erzeugnisse	kg-Wirkstoffgewicht	3 269 816	1 928 745	2 601 114	5
	- auf der Grundlage von Dithiocarbamaten	1000 DM	45 658	31 808	39 917	
2420 15 550	- - auf der Grundlage von Benzimidazolen	kg-Wirkstoffgewicht	114 938	.	.	6
		1000 DM	5 286	.	8 670	
2420 15 560	- - auf der Grundlage von Triazolen, Diazolen	kg-Wirkstoffgewicht	718 767	655 679	.	2
		1000 DM	102 833	68 965	.	
2420 15 570	- - auf der Grundlage von Morpholin	kg-Wirkstoffgewicht	.	.	.	2
		1000 DM	.	.	.	
2420 15 590	- - Andere Fungizide	kg-Wirkstoffgewicht	1 744 407	1 402 796	1 508 987	11
		1000 DM	135 387	98 502	.	

5 Produktion nach Güterarten - Deutschland

Melde-Nr.	Bezeichnung	Einheit	1. VJ 2000	4. VJ 2000	1. VJ 2001	1. VJ 2001 Anzahl Unternehmen
1	2	3	4	5	6	7
2420 15 730	- Rodentizide - Antikoagulierend wirkende Rodentizide	kg-Wirkstoffgewicht 1000 DM	3 860	16 558 4 509	4 455	6
2420 15 750	- - Andere Rodentizide	kg-Wirkstoffgewicht 1000 DM	.	739	646 1 103	3
2420 15 790	- - Andere ähnliche Erzeugnisse	kg-Wirkstoffgewicht 1000 DM	802 570 45 956	841 148 29 057	683 260 49 081	12
	Anstrichfarben und Lacke auf der Grundlage von synthetischen oder chemisch modifizierten natürlichen Polymeren, in einem wäßrigen Medium dispergiert oder gelöst					
	- Anstrichfarben und Lacke auf der Grundlage von Acryl- oder Vinylpolymeren, in einem wäßrigen Medium dispergiert oder gelöst					
2430 11 501	- - - für den Innenanstrich	t 1000 DM	159 574 275 169	130 937 247 930	152 964 307 868	72
2430 11 503	- - - für den Außenanstrich	t 1000 DM	31 673 89 138	31 579 93 259	27 332 78 570	69
2430 11 505	- - Andere Anstrichfarben (z.B. Grundierungen)	t 1000 DM	22 298 112 658	19 569 105 759	19 981 104 447	67
2430 11 507	- - Lacke, Dispersionslackfarben	t 1000 DM	12 235 77 392	11 004 75 664	13 600 81 961	61
	- Anstrichfarben u. Lacke auf der Grundlage von anderen synthetischen oder chem. modifizierten natürl. Polymeren, in einem wäßrigen Medium dispergiert oder gelöst					
2430 11 701	- - - auf der Grundlage von Alkydharzen	t 1000 DM	5 278 42 983	5 284 40 864	5 417 41 560	21
2430 11 702	- - - elektrophoretische Lacke	t 1000 DM	13 484 72 939	13 336 69 215	16 348 84 743	13
2430 11 703	- - auf der Grundlage von Wasser-glas, Silikatanstrichfarben	t 1000 DM	6 401 23 429	8 365 25 961	6 666 17 661	25
2430 11 704	- - - Anstrichfarben und Lacke auf der Grundlage von Phenol-, Harnstoff- oder Melaminharzen	t 1000 DM	172 1 385	164 1 334	209 1 749	4
2430 11 705	- - - auf der Grundlage von anderen synthetischen Polymeren	t 1000 DM	25 446 186 731	23 196 177 674	25 276 200 917	62
2430 11 706	- - - auf der Grundlage von anderen chemisch modifizierten natürlichen Polymeren	t 1000 DM	3 545 20 068	3 929 24 220	4 446 27 121	17
	Anstrichfarben und Lacke auf der Grundlage von synthetischen oder chemisch modifizierten natürlichen Polymeren, in einem nichtwäßrigen Medium gelöst oder dispergiert; Lösungen der o.a. Polymeren, Anteil des organischen Lösemittels über 50 GHT					
	- Anstrichfarben und Lacke auf der Grundlage von Polyestern, in einem nichtwäßrigen Medium dispergiert oder gelöst; Lösungen von Polyestern mit einem Anteil des organischen Lösemittels über 50 GHT					
2430 12 250	- - Lösungen auf der Grundlage von Polyestern mit einem Anteil an flüchtigen organischen Lösemitteln über 50 GHT (ohne Anstrichfarben und Lacke)	t 1000 DM	7 112 28 940	7 926 28 729	8 504 31 060	7
2430 12 290	- - Anstrichfarben und Lacke auf der Grundlage von Polyestern (ohne Alkydharze), in einem nichtwäßrigen Medium dispergiert oder gelöst	t 1000 DM	14 412 123 098	14 177 123 412	14 936 128 661	36
2430 12 300	- Lösungen auf der Grundlage von Acryl- oder Vinylpolymeren mit einem Anteil an flüchtigen organischen Lösemitteln über 50 GHT (ohne Anstrichfarben und Lacke)	t 1000 DM	3 467 27 793	3 072 24 448	3 324 27 998	16

5 Produktion nach Güterarten - Deutschland

Melde-Nr.	Bezeichnung	Einheit	1. VJ 2000	4. VJ 2000	1. VJ 2001	1. VJ 2001 Anzahl Unternehmen
1	2	3	4	5	6	7
2430 12 550	- Anstrichfarben und Lacke auf der Grundlage von Acryl- und Vinylpolymeren, in einem nichtwässrigen Medium dispergiert oder gelöst	t	15 486	15 308	15 798	59
2430 12 570	- - Anstrichfarben und Lacke auf der Grundlage von Acrylpolymeren	1000 DM	175 187	162 629	171 806	
2430 12 700	- - Anstrichfarben und Lacke auf der Grundlage von Vinylpolymeren	t	10 599	9 170	9 814	49
2430 12 700	- - Anstrichfarben und Lacke auf der Grundlage von Vinylpolymeren	1000 DM	47 752	40 596	42 950	
2430 12 700	- Lösungen auf der Grundlage v. anderen synthetischen o. chemisch modifizierten natürl. Polymeren mit einem Anteil an flüchtigen organischen Lösemittel über 50 GHT (oh. Anstrichfarben u. Lacke)	t	12 067	13 535	13 744	30
2430 12 901	- Anstrichfarben und Lacke auf der Grundlage von anderen synthetischen oder chemisch modifizierten natürlichen Polymeren	1000 DM	101 413	109 955	109 542	
2430 12 901	- - Festkörperreiche Lacke, High Solids (maximal 30 % organische Lösemittel)	t	5 889	6 382	6 301	30
2430 12 902	- - Anstrichfarben und Lacke	1000 DM	49 550	49 078	51 703	
2430 12 902	- - auf der Grundlage von Alkydharzen, lufttrocknend	t	24 610	19 939	24 720	92
2430 12 903	- - - auf der Grundlage von Alkydharzen, wärmetrocknend	1000 DM	150 795	132 437	152 321	
2430 12 905	- - - auf der Grundlage von Alkydharzen, wärmetrocknend	t	7 193	7 166	8 335	40
2430 12 905	- - - auf der Grundlage von Cellulosenitrat	1000 DM	59 059	55 484	63 437	
2430 12 906	- - - auf der Grundlage von Phenol-, Harnstoff- oder Melaminharzen	t	7 550	6 785	7 425	59
2430 12 906	- - - auf der Grundlage von Phenol-, Harnstoff- oder Melaminharzen	1000 DM	46 965	45 473	49 044	
2430 12 907	- - - auf der Grundlage von Epoxidharzen	t	1 296	1 226	1 244	26
2430 12 907	- - - auf der Grundlage von Epoxidharzen	1000 DM	9 447	9 146	9 360	
2430 12 908	- - - auf der Grundlage von Polyurethanharzen	t	10 671	11 594	11 984	84
2430 12 908	- - - auf der Grundlage von Polyurethanharzen	1000 DM	80 209	86 062	88 665	
2430 12 909	- - Andere Anstrichfarben und Lacke auf der Grundlage von anderen synthetischen oder chemisch modifizierten natürlichen Polymeren	t	16 295	15 869	15 765	94
2430 12 909	- - Andere Anstrichfarben und Lacke auf der Grundlage von anderen synthetischen oder chemisch modifizierten natürlichen Polymeren	1000 DM	146 120	145 800	145 223	
2430 21 300	Zubereitete Pigmente, Trübungsmittel, Farben, Schmelzglasuren, Engoben, flüssige Glanzmittel usw. für die Keramik-, Emaillier- oder Glasindustrie; Glasfritte u.a. Glas in Form von Pulver, Granalien, Schuppen oder Flocken	t	12 319	11 694	12 001	98
2430 21 300	Zubereitete Pigmente, zubereitete Trübungsmittel, zubereitete Farben u.ä. Zubereitungen für die Keramik-, Emaillier- oder Glasindustrie	1000 DM	106 526	104 009	107 471	
2430 21 500	- Zubereitete Pigmente, zubereitete Trübungsmittel, zubereitete Farben u.ä. Zubereitungen für die Keramik-, Emaillier- oder Glasindustrie	t	3 753	6 964	7 523	14
2430 21 500	- Schmelzglasuren und andere verglasbaren Massen, Engoben u.ä. Zubereitungen für die Keramik-, Emaillier- oder Glasindustrie	1000 DM	58 015	69 585	67 203	
2430 21 703	- Flüssige Glanzmittel u.ä. Zubereitungen für die Keramik-, Emaillier- oder Glasindustrie; Glasfritte und anderes Glas in Form von Pulver, Granalien, Schuppen oder Flocken (z.B. Überfangglas)	t	4 493	4 908	4 994	6
2430 21 703	- - Flüssige Glanzmittel und ähnliche Zubereitungen	1000 DM	14 511	14 638	14 269	
2430 21 705	- - Glasfritte und anderes Glas in Form von Pulver, Granalien, Schuppen oder Flocken	t	.	.	.	2
2430 21 705	- - Glasfritte und anderes Glas in Form von Pulver, Granalien, Schuppen oder Flocken	1000 DM	.	.	.	2

5 Produktion nach Güterarten - Deutschland

Melde-Nr.	Bezeichnung	Einheit	1. VJ 2000	4. VJ 2000	1. VJ 2001	1. VJ 2001 Anzahl Unternehmen
1	2	3	4	5	6	7
	Andere Anstrichfarben, Lacke; zubereitete Wasserpigmentfarben, Sikkative; Pigmente in nichtwäßrigen Medien; Prägefolien; Färbemittel; Kitte; Spachtelmassen; zusammengesetzte organische Löse- und Verdünnungsmittel					
2430 22 130	- - - - - Andere Anstrichfarben und Lacke, zubereitete Wasserpigmentfarben für die Lederzubereitung	t	659	622	600	11
	- - - - - Anstrichfarben und Lacke auf der Grundlage von trocknenden Ölen	1000 DM	7 458	7 185	6 621	
2430 22 151	- - - - - Zubereitete Pulverlacke	t	16 026	16 083	17 849	14
	- - - - - Anstrichfarben und Lacke auf der Grundlage von Bitumen oder Teer	1000 DM	129 148	127 402	146 054	
2430 22 153	- - - - - Anstrichfarben und Lacke auf der Grundlage von Schellack, natürlichen Gummen oder Harzen usw.	t	9 939	6 665	8 072	17
	- - - - - Zubereitete Wasserpigmentfarben für die Lederindustrie	1000 DM	40 719	29 085	26 507	
2430 22 157	- - - - - Zubereitete Wasserpigmentfarben für die Lederindustrie	t	1 386	1 042	1 049	14
	- - - - - Zubereitete Wasserpigmentfarben für die Lederindustrie	1000 DM	6 466	4 424	4 836	
2430 22 200	- Zubereitete Sikkative	t	607	637	533	4
	- Zubereitete Sikkative	1000 DM	3 724	4 690	4 159	
2430 22 300	- Prägefolien	t	31	24	21	6
	- Prägefolien	1000 DM	364	322	297	
2430 22 430	- - - - - Pigmente (einschl. Metallpulver und -flitter), in nichtwäßrigen Medien dispergiert, zum Herstellen von Anstrichfarben; Färbemittel und andere Farbmittel, i.A.E.	t	.	.	.	4
	- - - - - Pigmente (einschl. Metallpulver und -flitter), in nichtwäßrigen Medien dispergiert, zum Herstellen von Anstrichfarben; Färbemittel und andere Farbmittel, i.A.E.	1000 DM	.	.	.	
2430 22 450	- - - - - Andere Pigmente (einschl. Metallpulver und -flitter)	t	5 129	4 652	4 659	22
	- - - - - Andere Pigmente (einschl. Metallpulver und -flitter)	1000 DM	37 988	34 404	37 417	
2430 22 530	- - - - - Kitte; Spachtelmassen für Anstreicherarbeiten	t	22 070	22 039	23 329	28
	- - - - - Kitte (z.B. Harzzement, Glaserkitt)	1000 DM	103 566	103 565	107 985	
2430 22 550	- - - - - Spachtelmassen für Anstreicherarbeiten	t	25 278	34 517	29 592	34
	- - - - - Spachtelmassen für Anstreicherarbeiten	1000 DM	41 061	51 034	50 829	
2430 22 601	- - - - - Nichtfeuerfeste Spachtel- und Verputzmassen für Fassaden, Innenwände, Fußböden, Decken und dergleichen	t	34 745	38 755	26 205	37
	- - - - - Nichtfeuerfeste Spachtel- und Verputzmassen für Fassaden, Innenwände, Fußböden, Decken und dergleichen	1000 DM	64 482	79 589	50 674	
2430 22 603	- - - - - Silikatgebundene Putze für Fassaden, Innenwände und Decken	t	4 499	5 327	2 098	10
	- - - - - Silikatgebundene Putze für Fassaden, Innenwände und Decken	1000 DM	5 216	7 592	2 967	
2430 22 605	- - - - - Andere Putze für Fassaden, Innenwände und Decken	t	16 261	20 558	10 490	15
	- - - - - Andere Putze für Fassaden, Innenwände und Decken	1000 DM	22 462	23 750	11 205	
2430 22 607	- - - - - Spachtel- und Verputzmassen für Fußböden, mit Wasser abbindend	t	134 379	125 087	126 818	11
	- - - - - Spachtel- und Verputzmassen für Fußböden, mit Wasser abbindend	1000 DM	120 168	110 218	113 261	
2430 22 609	- - - - - Andere Spachtel- und Verputzmassen für Fußböden	t	17 258	15 549	17 040	20
	- - - - - Andere Spachtel- und Verputzmassen für Fußböden	1000 DM	25 647	24 587	26 223	
2430 22 730	- - - - - Zusammengesetzte organische Löse- und Verdünnungsmittel und Zubereitungen zum Entfernen von Farben oder Lacken	t	10 299	12 178	11 364	47
	- - - - - Zusammengesetzte organische Löse- und Verdünnungsmittel und Zubereitungen zum Entfernen von Farben oder Lacken	1000 DM	35 906	38 866	38 745	
2430 22 793	- - - - - Zubereitungen zum Entfernen von Farben und Lacken, andere zusammengesetzte organische Löse- und Verdünnungsmittel, a.n.g.	t	4 031	2 465	2 602	28
	- - - - - Zubereitungen zum Entfernen von Farben und Lacken, andere zusammengesetzte organische Löse- und Verdünnungsmittel, a.n.g.	1000 DM	12 707	8 899	9 571	
2430 22 799	- - - - - Andere zusammengesetzte organische Löse- und Verdünnungsmittel, a.n.g.	t	63 582	65 168	68 009	130
	- - - - - Andere zusammengesetzte organische Löse- und Verdünnungsmittel, a.n.g.	1000 DM	104 018	100 796	118 669	

5 Produktion nach Güterarten - Deutschland

Melde-Nr.	Bezeichnung	Einheit	1. VJ 2000	4. VJ 2000	1. VJ 2001	1. VJ 2001 Anzahl Unternehmen	
1	2	3	4	5	6	7	
	Farben für Kunstmaler, für den Unterricht, für die Plakatmalerei, für Farbtönungen, zur Unterhaltung u.ä. Farben, in Töpfchen, Tuben o.ä. Aufmachungen						
2430 23 500	- in Zusammenstellungen	t 1000 DM	1 446 40 643	842 26 113	605 18 171	8	
2430 23 700	- nicht in Zusammenstellungen	t 1000 DM	2 224 83 945	1 289 43 032	839 28 398	9	
2430 24 530	Druckfarben - Schwarze Druckfarben - - für Lithographie	t 1000 DM	29 328 145 711	32 794 162 466	29 537 148 336	10	
2430 24 550	- - für Flexographie	t 1000 DM	370 2 243	384 2 409	362 2 311	10	
2430 24 590	- - für andere Verwendung	t 1000 DM	4 183 21 920	5 267 25 418	3 997 21 604	11	
2430 24 730	- Andere Druckfarben - - für Lithographie	t 1000 DM	24 561 198 568	25 685 196 639	22 589 178 207	12	
2430 24 750	- - für Flexographie	t 1000 DM	11 282 93 194	11 731 98 834	11 912 99 086	15	
2430 24 790	- - für andere Verwendung	t 1000 DM	41 511 251 297	48 837 285 619	38 771 259 489	20	
2441 10 300	Salicylsäure, O-Acetylsalicylsäure, ihre Salze und Ester - Salicylsäure und ihre Salze darunter zum Absatz bestimmt	t 1000 DM	*	.	.	3 3	
2441 10 500	- O-Acetylsalicylsäure, ihre Salze und Ester darunter zum Absatz bestimmt	t 1000 DM	*	.	1 822	2 1	
2441 10 700	- Andere Ester der Salicylsäure und ihre Salze (z.B. Methylsalicylat, Phenylsalicylat) darunter zum Absatz bestimmt	t 1000 DM	*	221 221 1 703	233 233 3 646	4 4	
2441 20 100	Lysinsäure, -ester, Glutaminsäure und deren Salze; quartäre organische Ammoniumsalze und -hydroxide; Phosphoaminolipide; acyclische und cyclische Amide (einschl. Carbamaten) (ohne Ureine und Derivate) - Lysin und seine Ester; Salze dieser Erzeugnisse darunter zum Absatz bestimmt	t 1000 DM	*	.	.	1 1	
2441 20 200	- Glutaminsäure und ihre Salze darunter zum Absatz bestimmt	t 1000 DM	*	-	-	-	
2441 20 300	- Cholin und seine Salze darunter zum Absatz bestimmt	t 1000 DM	*	.	.	2 2	
2441 20 400	- Lecithine und andere Phosphoaminolipide darunter zum Absatz bestimmt	t 1000 DM	*	.	397	3 3	
2441 20 500	- Andere quartäre organische Ammoniumsalze und -hydroxide darunter zum Absatz bestimmt	t 1000 DM	*	3 674 3 227 21 492	4 738 4 188 34 095	5 397 4 652 37 449	11 11
2441 20 600	- Acyclische Amide (einschl. acyclischer Carbamate) und ihre Derivate, Salze dieser Erzeugnisse darunter zum Absatz bestimmt	t 1000 DM	*	169 449 100 819	172 333 141 874	150 983 141 781	9 9
2441 20 700	- Andere cyclische Amide (ohne Ureine, aber einschl. cyclischer Carbamate) und ihre Derivate; Salze dieser Erzeugnisse darunter zum Absatz bestimmt	t 1000 DM	*	.	1 226 19 889	1 317 22 485	11 11
2441 31 100	Ausgewählte heterocyclische Verbindungen - Lactone (ohne Coumarin, Methylcoumarine und Ethylcoumarine) darunter zum Absatz bestimmt	t 1000 DM	*	13 144 9 761	12 750 17 442	13 037 16 409	5 5
2441 31 200	- Phenazon (Antipyrin) und seine Derivate darunter zum Absatz bestimmt	t 1000 DM	*	.	.	.	2 2
2441 31 300	- Andere Verbindungen, die einen nichtkondensierten Pyrazolring (auch hydriert) in der Struktur enthalten (z.B. Phenylbutazon) darunter zum Absatz bestimmt	t 1000 DM	*	1 407 167 20 231	757 134 13 478	1 101 139 8 731	5 3

5 Produktion nach Güterarten - Deutschland

Melde-Nr.	Bezeichnung	Einheit	1. VJ 2000	4. VJ 2000	1. VJ 2001	1. VJ 2001 Anzahl Unternehmen
1	2	3	4	5	6	7
2441 31 400	- Hydantoin und seine Derivate darunter zum Absatz bestimmt	t 1000 DM	*	.	.	2 2
2441 31 550	- Verbindungen, die einen Pyrimidinring (auch hydriert) oder Piperazinring in der Struktur enthalten; Nucleinsäuren und ihre Salze - - Malonylharnstoff (Barbitursäure) und seine Derivate; Salze dieser Erzeugnisse darunter zum Absatz bestimmt	t 1000 DM	* 30 30 2 254	. . . 2 466	. . . 1 796	3 3
2441 31 590	- - Andere Verbindungen, die einen Pyrimidinring (auch hydriert) oder Piperazinring in der Struktur enthalten; Nucleinsäuren und ihre Salze (z.B. Diazinon) darunter zum Absatz bestimmt	t 1000 DM	* 4 329 218 919	3 694 .	. 2 466	12 11
2441 31 700	- Verbindungen, die einen nichtkondensierten Triazinring (auch hydriert) in der Struktur enthalten (ohne Melamin) darunter zum Absatz bestimmt	t 1000 DM	* 9 015 35 395	9 180 37 269	7 845 32 319	3 3
2441 31 800	- Verbindungen, die ein Phenothiazinringsystem (auch hydriert) enthalten, nicht weiter kondensiert darunter zum Absatz bestimmt	t 1000 DM	*	1 -
2441 32 000	Sulfamide darunter zum Absatz bestimmt	t 1000 DM	* 1 694 .	843 .	885 .	6 5
2441 40 000	Chemisch reine Zucker (ohne Saccharose, Lactose, Maltose, Glucose, Fructose), Ether und Ester von Zuckern und ihre Salze darunter zum Absatz bestimmt	t 1000 DM	*	1 1
2441 51 100	Natürliche, auch synthetisch hergestellte Provitamine und Vitamine (einschl. natürlicher Konzentrate), ihre hauptsächlich als Vitamine gebrauchten Derivate, auch untereinander gemischt, auch in Lösungsmitteln - Provitamine, ungemischt	1000 DM	.	.	.	2
2441 51 230	- Vitamine A, B1 und ihre Derivate, ungemischt	1000 DM	.	.	.	1
2441 51 250	- - Vitamin B1 und seine Derivate	1000 DM	.	.	.	1
2441 51 330	- Vitamin B2, D- oder DL-Pantothensäure (Vitamin B3 oder B5) und ihre Derivate, ungemischt	1000 DM	.	.	.	2
2441 51 350	- - Vitamin B2 und seine Derivate	1000 DM	.	.	.	1
2441 51 430	- Vitamine B6 und B12 und ihre Derivate, ungemischt	1000 DM	.	.	.	2
2441 51 450	- - Vitamin B6 und seine Derivate	1000 DM	.	.	.	2
2441 51 530	- - Vitamin B12 und seine Derivate	1000 DM	-	-	-	-
2441 51 550	- - Andere Vitamine und ihre Derivate, ungemischt	1000 DM	15 100	20 990	.	4
2441 51 590	- - Vitamin C und seine Derivate	1000 DM	.	.	.	2
2441 51 900	- - Vitamin E und seine Derivate	1000 DM	.	.	.	2
2441 52 200	- - Andere Vitamine und ihre Derivate (z.B. Vitamin B9, Vitamin H)	1000 DM	.	7 108	.	2
2441 51 900	- Natürliche Konzentrate von Vitaminen; Mischungen von Vitaminen und ihren Derivaten, auch in Lösungsmitteln aller Art	1000 DM	41 309	56 141	42 878	8
2441 52 200	Natürliche, auch synthetisch hergestellte Hormone; ihre hauptsächlich als Hormone gebrauchten Derivate; andere hauptsächlich als Hormone gebrauchte Steroide - Hormone des Hypophysenvorderlappens und ähnliche Hormone und ihre Derivate	1000 DM	.	.	.	1

5 Produktion nach Güterarten - Deutschland

Melde-Nr.	Bezeichnung	Einheit	1. VJ 2000	4. VJ 2000	1. VJ 2001	1. VJ 2001 Anzahl Unternehmen
1	2	3	4	5	6	7
2441 52 350	- Hormone der Nebennierenrinde und ihre Derivate - Cortison, Hydrocortison, Prednison (Dehydrocortison) und Prednisolon (Dehydrohydrocortison)	1000 DM	.	-	-	-
2441 52 370	- Halogenderivate der Hormone der Nebennierenrinde	1000 DM	.	.	.	1
2441 52 390	- Andere Hormone der Nebennierenrinde und ihre Derivate (z.B. Acetate des Cortisons oder des Hydrocortisons)	1000 DM	.	.	.	1
2441 52 500	- Insulin und seine Salze	1000 DM	.	.	.	1
2441 52 700	- Östrogene und Gestagene	1000 DM	.	-	-	-
2441 52 900	- Andere Hormone und ihre Derivate; andere hauptsächlich als Hormone gebrauchte Steroide	1000 DM	5 026	.	.	2
2441 53 130	Natürliche, auch synthetisch hergestellte Glykoside und pflanzliche Alkaloide, ihre Salze, Ether, Ester und anderen Derivate - Natürliche, auch synthetisch hergestellte Glykoside, ihre Salze, Ether, Ester und anderen Derivate - Rutosid (Rutin) und seine Derivate	1000 DM	.	.	.	1
2441 53 150	- Andere natürliche, auch synthetisch hergestellte Glykoside und ihre Salze, Ether, Ester und anderen Derivate (z.B. Digitalis-Glykoside, Glycyrrhizin)	1000 DM	.	-	.	1
2441 53 230	- Opium- und Chinaalkaloide und ihre Derivate; Salze dieser Erzeugnisse - Opiumalkaloide und ihre Derivate; Salze dieser Erzeugnisse	1000 DM	.	.	.	1
2441 53 250	- Chinin und seine Salze	1000 DM	.	.	.	1
2441 53 290	- Andere Chinaalkaloide und ihre Derivate; Salze dieser Erzeugnisse	1000 DM	-	-	-	-
2441 53 300	- Coffein und seine Salze	1000 DM	29 897	20 600	21 004	5
2441 53 400	- Ephedrine und ihre Salze	1000 DM	.	.	.	1
2441 53 500	- Theophyllin und Aminophyllin (Theophyllin-Ethylendiamin) und ihre Derivate; Salze dieser Erzeugnisse	1000 DM	18 594	13 762	14 020	3
2441 53 600	- Mutterkornalkaloide und ihre Derivate; Salze dieser Erzeugnisse	1000 DM	-	-	-	-
2441 53 700	- Nicotin und seine Salze	1000 DM	-	.	.	1
2441 53 900	- Andere natürliche, auch synthetisch hergestellte pflanzliche Alkaloide, ihre Salze, Ether, Ester und anderen Derivate (z.B. Cocain, Emetin)	1000 DM	64 619	87 629	43 434	4
2441 54 300	Antibiotika - Penicilline und ihre Derivate mit Penicillansäurestruktur; Salze dieser Erzeugnisse darunter zum Absatz bestimmt	kg kg 1000 DM	*	2 1
2441 54 400	- Streptomycine und ihre Derivate; Salze dieser Erzeugnisse darunter zum Absatz bestimmt	kg kg 1000 DM	* - -	- - -	- - -	- -
2441 54 500	- Tetracycline und ihre Derivate; Salze dieser Erzeugnisse darunter zum Absatz bestimmt	kg kg 1000 DM	*	1 1
2441 54 600	- Chloramphenicol und seine Derivate; Salze dieser Erzeugnisse darunter zum Absatz bestimmt	kg kg 1000 DM	* - -	- - -	- - -	- -

5 Produktion nach Güterarten - Deutschland

Melde-Nr.	Bezeichnung	Einheit	1. VJ 2000	4. VJ 2000	1. VJ 2001	1. VJ 2001 Anzahl Unternehmen
1	2	3	4	5	6	7
2441 54 700	- Erythromycin und seine Derivate; Salze dieser Erzeugnisse darunter zum Absatz bestimmt	kg kg 1000 DM	*	- - -	- - -	- - -
2441 54 900	- Andere Antibiotika darunter zum Absatz bestimmt	kg kg 1000 DM	*	- - -
2441 60 100	Drüsen, andere Organe, andere menschliche oder tierische Stoffe zu therapeutischen u.ä. Zwecken; Heparin; menschliches Blut; tierisches Blut zu therapeutischen u.ä. Zwecken zubereitet; Kulturen von Mikroorganismen - Drüsen und andere Organe, getrocknet, auch als Pulver	1000 DM	9 020	6 768	.	2
2441 60 200	- Auszüge aus Drüsen oder anderen Organen oder ihren Absonderungen	1000 DM	7 209	5 996	5 938	3
2441 60 300	- Heparin und seine Salze; andere menschliche oder tierische Stoffe zu therapeutischen oder prophylaktischen Zwecken	1000 DM	.	.	.	1
2441 60 500	- Menschliches Blut; tierisches Blut, zu therapeutischen, prophylaktischen oder diagnostischen Zwecken zubereitet; Kulturen von Mikroorganismen (ohne Hefen); andere Toxine u.ä. Erzeugnisse, a.n.g.	1000 DM	9 939	11 242	13 356	10
2442 11 300	Arzneiwaren, Penicilline, Streptomycine oder andere Antibiotika enthaltend - Penicillin oder Streptomycine oder ihre Derivate enthaltend, weder dosiert noch in Aufmachungen für den Einzelverkauf	1000 DM	207	.	.	1
2442 11 500	- andere Antibiotika enthaltend, weder dosiert noch in Aufmachungen für den Einzelverkauf	1000 DM	15 176	12 046	.	2
2442 11 600	- Penicillin oder Streptomycine oder ihre Derivate enthaltend, dosiert oder i.A.E.	1000 DM	40 062	37 158	32 766	21
2442 11 800	- andere Antibiotika enthaltend, dosiert oder i.A.E.	1000 DM	832 906	994 206	973 931	64
2442 12 300	Arzneiwaren (ohne solche mit Antibiotika), Hormone enthaltend - Insulin enthaltend, weder dosiert noch i.A.E.	1000 DM	-	-	-	-
2442 12 500	- Hormone enthaltend (ohne solche mit Antibiotika oder Insulin), weder dosiert noch i.A.E.	1000 DM	.	.	.	2
2442 12 600	- Insulin enthaltend, dosiert oder i.A.E.	1000 DM	.	.	.	2
2442 12 700	- Hormone der Nebennierenrinde enthaltend, dosiert oder i.A.E.	1000 DM	99 394	74 585	112 613	21
2442 12 800	- andere Hormone enthaltend, dosiert oder i.A.E.	1000 DM	367 134	359 868	396 122	27
2442 13 100	Arzneiwaren, Alkaloide oder ihre Derivate, Jod, Jodverbindungen, Vitamine, jedoch weder Hormone noch Antibiotika enthaltend - Alkaloide oder ihre Derivate, jedoch weder Hormone oder Antibiotika enthaltend, weder dosiert noch i.A.E.	1000 DM	72 829	68 882	87 706	5
2442 13 200	- Jod oder Jodverbindungen oder andere zu therapeutischen oder prophylaktischen Zwecken gemischte Bestandteile enthaltend, a.n.g., weder dosiert noch i.A.E.	1000 DM	178 336	228 797	231 691	15
2442 13 400	- Alkaloide oder ihre Derivate enthaltend (ohne solche mit Hormonen oder Antibiotika), dosiert oder i.A.E.	1000 DM	354 212	393 875	425 974	34

5 Produktion nach Güterarten - Deutschland

Melde-Nr.	Bezeichnung	Einheit	1. VJ 2000	4. VJ 2000	1. VJ 2001	1. VJ 2001 Anzahl Unternehmen
1	2	3	4	5	6	7
2442 13 600	- Vitamine, Provitamine oder Mischungen derselben (auch in Lösemitteln aller Art) enthaltend, dosiert oder i.A.E.	1000 DM	672 634	697 077	729 163	71
2442 13 800	- Jod oder Jodverbindungen oder andere zu therapeutischen oder prophylaktischen Zwecken gemischte Bestandteile enthaltend, a.n.g., dosiert oder i.A.E.	1000 DM	3 494 960	3 642 357	3 921 635	121
2442 21 200	Antisera u.a. Blutbestandteile; Vaccine - Antisera und andere Blutfraktionen	1000 DM	131 540	111 542	126 612	9
2442 21 400	- Vaccine für die Humanmedizin	1000 DM	85 075	107 265	96 500	4
2442 21 650	- Vaccine für die Veterinärmedizin - - gegen Maul- und Klauenseuche	1000 DM	.	.	.	1
2442 21 690	- - Andere Vaccine	1000 DM	54 230	52 558	54 114	8
2442 22 000	Empfängnisverhütende chemische Zubereitungen auf der Grundlage von Hormonen oder Spermiziden	1000 DM	.	.	.	4
2442 23 200	Reagenzien zum Bestimmen der Blutgruppen oder Blutfaktoren; Röntgenkontrastmittel; diagnostische Reagenzien; Zahnzement u.a. Zahnfüllstoffe; Zement zum Wiederherstellen von Knochen - Reagenzien zum Bestimmen der Blutgruppen oder Blutfaktoren	1000 DM	170 434	176 768	197 814	12
2442 23 400	- Röntgenkontrastmittel; diagnostische Reagenzien zur Verwendung am Patienten	1000 DM	492 784	463 321	440 808	9
2442 23 600	- Zahnzement u.a. Zahnfüllstoffe; Zement zum Wiederherstellen von Knochen	1000 DM	75 616	78 086	84 326	10
2442 24 100	Watte, Mull, Binden; steriles Catgut u.a. Material; sterile Laminariastifte; sterile resorbierbare blutstillende Einlagen; Taschen u.a. Behältnisse mit Apothekenausstattung für Erste Hilfe - Heftpflaster u.a. Waren mit Klebeschicht, für medizinische Zwecke aufgemacht	1000 DM	92 884	83 940	96 696	8
2442 24 300	- Watte, Mull, Binden u. dgl. (Verbandszeug, Pflaster), mit medikamentösen Stoffen getränkt oder überzogen oder i.A.E. zu medizinischen, chirurgischen, zahnärztlichen oder tierärztlichen Zwecken	1000 DM	94 927	94 585	88 927	11
2442 24 500	- Steriles Catgut, ähnliches steriles Nahtmaterial für chirurgische Zwecke; sterile Laminariastifte; sterile resorbierbare blutstillende Einlagen zu chirurgischen oder zahnärztlichen Zwecken	1000 DM	131 180	121 358	147 019	9
2442 24 700	- Taschen u.a. Behältnisse mit Apothekenausstattung für Erste Hilfe	1000 DM	.	.	.	2
2451 10 500	Glycerin, -wasser und -unterlaugen - Glycerin, roh; Glycerinwasser und Glycerinunterlaugen darunter zum Absatz bestimmt	t t 1000 DM	*	2 2
2451 10 700	- Anderes Glycerin, synthetisches Glycerin darunter zum Absatz bestimmt	t t 1000 DM	* 50 530 60 175	14 458 . 37 918	14 814 . 48 469	6 5
2451 20 200	Organische grenzflächenaktive Stoffe (ohne Seifen) - anionisch wirkend darunter zum Absatz bestimmt	t t 1000 DM	* 158 740 119 224 183 444	136 126 119 681 195 154	125 938 110 237 182 467	20 20
2451 20 300	- kationisch wirkend darunter zum Absatz bestimmt	t t 1000 DM	* 26 811 24 977	22 046 . 20 923	20 428 . 23 110	12 12
2451 20 500	- nichtionogen wirkend darunter zum Absatz bestimmt	t t 1000 DM	* 116 191 84 002 193 013	87 582 76 552 198 380	83 869 72 365 191 388	19 19

Statistisches Bundesamt, Fachserie 4, Reihe 3.1, 1.Vj. 2001

5 Produktion nach Güterarten - Deutschland

Melde-Nr.	Bezeichnung	Einheit	1. VJ 2000	4. VJ 2000	1. VJ 2001	1. VJ 2001 Anzahl Unternehmen
1	2	3	4	5	6	7
2451 20 900	- Andere organische grenzflächenaktive Stoffe darunter zum Absatz bestimmt	t t 1000 DM	* 12 857 8 776 25 632	15 819 23 418	15 862 9 944 23 717	14 14
	Seifen; als Seife verwendbare organische grenzflächenaktive Stoffe und Zubereitungen in bestimmten Formen, auch ohne Gehalt an Seife; Papier usw. mit Seife oder Reinigungsmitteln getränkt oder überzogen - in Form von Tafeln, Riegeln usw., zur Körperpflege; Feinseifen, Medizinalseifen					
2451 31 203	- - Rasierseifen	t 1000 DM	128 1 089	103 933	161 1 088	4
2451 31 205	- - Papier, Watte, Filz und Vliesstoffe, mit Seife oder Reinigungsmitteln getränkt oder überzogen, zur Körperpflege	t 1000 DM	-	-	.	1
2451 31 209	- - Andere Seifen (z.B. Feinseife, Medizinalseife)	t 1000 DM	21 342 75 282	19 735 77 643	24 407 78 577	14
	- in Form von Tafeln, Riegeln usw., nicht zur Körperpflege					
2451 31 530	- - Industrieseifen	t 1000 DM	2 797 6 812	2 652 6 693	2 688 7 261	6
2451 31 550	- - Haushaltskernseifen	t 1000 DM	513 1 177	462 1 132	168 363	3
2451 31 590	- - Andere Seifen, nicht zur Körperpflege	t 1000 DM	.	338 2 828	183 1 282	3
	- Seifen in anderen Formen					
2451 31 730	- - in Form von Flocken, Körner oder Pulver	t 1000 DM	580 1 172	1 419 2 349	585 854	3
	- - in anderen Formen					
2451 31 793	- - - flüssig und pastenförmig, zur Körperpflege	t 1000 DM	5 436 22 470	7 009 26 457	9 424 25 463	47
2451 31 799	- - - nicht zur Körperpflege	t 1000 DM	2 219 5 961	2 453 7 194	2 183 8 282	16
	Grenzflächenaktive Zubereitungen, zubereitete Waschmittel und Waschhilfsmittel, zubereitete Reinigungsmittel, auch Seife enthaltend					
2451 32 300	- Grenzflächenaktive Zubereitungen (ohne Seifen), i.A.E.	t 1000 DM	6 907 42 506	7 402 40 576	6 272 38 794	19
	- Zubereitete Waschmittel, Waschhilfsmittel und zubereitete Reinigungsmittel, auch Seife enthaltend, i.A.E.					
2451 32 523	- - Universalwaschmittel, i.A.E.	t 1000 DM	14 715 33 761	15 640 25 671	19 475 30 740	14
	- - - flüssig					
2451 32 529	- - - Andere Universalwaschmittel	t 1000 DM	80 135 276 023	80 280 233 887	91 048 274 751	18
	- - Spezialwaschmittel, i.A.E.					
2451 32 533	- - - flüssig	t 1000 DM	5 950 20 393	6 474 24 420	9 173 31 920	17
	- - - Andere Spezialwaschmittel					
2451 32 539	- - - Andere Spezialwaschmittel	t 1000 DM	13 178 47 268	14 123 49 958	15 611 62 666	14
	- - Geschirrspülmittel, i.A.E.					
2451 32 573	- - - Klarspüler	t 1000 DM	1 315 3 076	1 106 2 992	.	10
	- - - Handgeschirrspülmittel					
2451 32 575	- - - Handgeschirrspülmittel	t 1000 DM	25 370 51 404	27 085 63 216	24 750 47 746	31
	- - - Maschinengeschirrspülmittel					
2451 32 577	- - - Maschinengeschirrspülmittel	t 1000 DM	45 776 105 300	34 124 101 366	38 423 114 887	20
	- - Andere zubereitete Waschmittel, Waschhilfsmittel und Reinigungsmittel, i.A.E.					
2451 32 591	- - - Stärken, Steifen u.a. Waschhilfsmittel	t 1000 DM	13 340 40 554	9 903 34 456	10 629 36 710	28
	- - - Wasch- und Reinigungsmittel für Teppiche, i.A.E.					
2451 32 592	- - - Wasch- und Reinigungsmittel für Teppiche, i.A.E.	t 1000 DM	508 2 632	517 2 968	399 1 473	14
	- - - Wasch- und Reinigungsmittel für andere Fußbodenbeläge, i.A.E.					
2451 32 593	- - - Wasch- und Reinigungsmittel für andere Fußbodenbeläge, i.A.E.	t 1000 DM	8 963 32 255	7 568 31 403	7 881 30 285	23
	- - - Autowaschmittel, i.A.E.					
2451 32 594	- - - Autowaschmittel, i.A.E.	t 1000 DM	2 749 11 574	2 783 9 900	2 697 8 427	18
	- - - Fensterputzmittel, i.A.E.					
2451 32 595	- - - Fensterputzmittel, i.A.E.	t 1000 DM	5 566 18 919	4 902 12 391	4 380 11 715	27

5 Produktion nach Güterarten - Deutschland

Melde-Nr.	Bezeichnung	Einheit	1. VJ 2000	4. VJ 2000	1. VJ 2001	1. VJ 2001 Anzahl Unternehmen
1	2	3	4	5	6	7
2451 32 596	- - - WC-Reinigungsmittel, i.A.E.	t	19 283	18 953	17 371	28
2451 32 597	- - - Andere Reinigungsmittel, flüssig	1000 DM	64 413	52 549	38 379	
2451 32 598	- - - Andere Reinigungsmittel, nicht flüssig	t	20 268	22 266	22 050	47
		1000 DM	57 110	61 402	53 411	
2451 32 600	- Grenzflächenaktive Zubereitungen (ohne Seifen), n.A.E.	t	4 978	7 821	8 822	10
	- Zubereitete Waschmittel, Waschhilfsmittel und zubereitete Reinigungsmittel, auch Seife enthaltend, n.A.E.	1000 DM	24 292	23 932	22 998	27
			86 611	84 858	85 862	
2451 32 720	- - Wasch- und Reinigungsmittel für Teppiche, n.A.E.	t	.	.	.	10
2451 32 730	- - Wasch- und Reinigungsmittel für andere Fußbodenbeläge, n.A.E.	1000 DM	.	.	.	
		t	12 758	11 669	13 472	15
		1000 DM	26 634	25 339	30 268	
2451 32 740	- - Autowaschmittel, n.A.E.	t	11 322	10 416	10 463	19
		1000 DM	25 287	23 040	23 882	
2451 32 750	- - Fensterputzmittel, n.A.E.	t	156	184	282	7
		1000 DM	249	284	506	
2451 32 770	- - WC-Reinigungsmittel, n.A.E.	t	1 733	1 670	1 381	7
	- - Andere zubereitete Waschmittel, Waschhilfsmittel und zubereitete Reinigungsmittel, auch Seife enthaltend, n.A.E.	1000 DM	4 085	4 318	4 106	
2451 32 791	- - - Andere Haushaltsreiniger, n.A.E.	t	3 310	5 820	6 708	18
		1000 DM	12 699	12 352	13 004	
2451 32 792	- - - Universalwaschmittel, n.A.E.	t	1 800	2 390	3 483	6
		1000 DM	4 078	4 249	5 568	
2451 32 793	- - - Spezialwaschmittel, n.A.E.	t	434	958	883	5
		1000 DM	1 857	2 423	1 891	
2451 32 794	- - - Geschirrspülmittel, n.A.E.	t	3 437	2 812	3 049	13
		1000 DM	5 351	4 025	4 623	
2451 32 795	- - - Waschhilfsmittel, n.A.E.	t	1 431	3 017	3 247	7
2451 32 796	- - - Reinigungs- und Entfettungsmittel für technische Zwecke, n.A.E.	1000 DM	3 013	3 271	4 187	
2451 32 797	- - - Reinigungsmittel für die Ernährungswirtschaft	t	11 928	12 601	16 243	41
		1000 DM	36 108	37 892	48 423	
2451 32 798	- - - Andere Industriereiniger, a.n.g., flüssig	t	25 836	23 514	25 209	19
		1000 DM	50 532	42 516	44 660	
2451 32 799	- - - Andere Industriereiniger, a.n.g., nicht flüssig	t	4 066	4 003	5 590	34
		1000 DM	15 120	15 489	17 929	
2451 41 000	Zubereitungen zum Parfümieren oder Desodorieren von Räumen, duftende Zubereitungen für religiöse Zeremonien	t	.	.	.	13
		1000 DM	.	.	.	
2451 42 500	Künstliche Wachse und zubereitete Wachse - Chemisch modifiziertes Montanwachs darunter zum Absatz bestimmt	t	.	.	.	2
		1000 DM	.	.	.	2
2451 42 700	- Polyethylenglykolwachs darunter zum Absatz bestimmt	t	4 307	4 031	3 564	5
		1000 DM	9 680	10 239	9 201	5
2451 42 900	- Andere künstliche Wachse und zubereitete Wachse (einschl. Siegelack)	t	24 228	26 009	26 354	19
		1000 DM	100 892	110 046	106 339	
2451 43 350	Schuh- und Lederpflegemittel; Möbel- und Bohnerwachs; Autopflegemittel; Polier- und Scheuermittel - Schuhcreme u.ä. Schuh- oder Lederpflegemittel - - Schuhcreme u.ä. Schuh- pflegemittel	t	956	1 668	1 185	7
		1000 DM	17 917	30 410	24 747	
2451 43 370	- - Lederpflegemittel	t	585	786	703	11
	- Möbel- und Bohnerwachs u.ä. Zubereitungen	1000 DM	7 606	13 007	9 753	
2451 43 550	- - für Böden	t	3 608	3 692	3 889	21
		1000 DM	12 171	11 797	10 370	

5 Produktion nach Güterarten - Deutschland

Melde-Nr.	Bezeichnung	Einheit	1. VJ 2000	4. VJ 2000	1. VJ 2001	1. VJ 2001 Anzahl Unternehmen
1	2	3	4	5	6	7
2451 43 570	- - für Möbel	t 1000 DM	437 2 714	819 3 643	744 3 844	16
	- Poliermittel für Karosserien u.ä. Autopflegemittel (ohne Poliermittel für Metall)					
2451 43 750	- - Lackpflegemittel für Autos	t 1000 DM	2 151 13 055	2 003 12 852	2 132 13 569	11
2451 43 770	- - Poliermittel für Autos	t 1000 DM	128 968	53 483	105 855	8
2451 43 790	- - Andere Zubereitungen (ohne Pflegemittel für Autos)	t 1000 DM	548 3 036	345 1 855	427 2 327	7
	- Polier- und Pflegemittel für Metall, Glas					
2451 43 830	- - Zubereitungen zum Polieren von Metall	t 1000 DM	7 707 22 697	6 283 18 936	7 003 20 300	16
2451 43 890	- - Andere Polier-, Pflegemittel u.ä. Zubereitungen	t 1000 DM	434 4 994	438 4 194	475 5 514	16
2451 44 000	Scheuermittel (Pasten, Pulver u.ä. Zubereitungen, ohne Polierpasten)	t 1000 DM	4 299 14 031	3 972 13 493	3 928 12 879	14
2452 11 500	Duftstoffe und -wässer - Duftstoffe (Parfüms)	l 1000 DM	340 042 15 628	454 899 23 029	.	11
2452 11 700	- Duftwässer (Toilettenwässer)	l 1000 DM	852 863 .	968 941 146 518	869 624 145 116	24
2452 12 500	Schminkmittel (Make-up) - für die Lippen	1000 DM	85 467	101 399	109 704	17
2452 12 700	- für die Augen	1000 DM	40 494	40 831	45 559	17
	Zubereitungen zur Hand- oder Fußpflege					
2452 13 030	- zur Handpflege, auch Nagelpflegemittel	1000 DM	43 869	39 319	41 945	56
2452 13 050	- zur Fußpflege	1000 DM	17 090	18 682	17 349	30
2452 14 000	Puder, lose oder fest, zur Schönheits- oder Körperpflege	1000 DM	7 321	8 042	9 017	11
	Andere Zubereitungen zur Schönheitspflege					
2452 15 010	- Schminkmittel (Make-up) für das Gesicht	1000 DM	30 667	35 529	40 054	18
2452 15 020	- Gesichtereinigungsmittel (einschl. Make-up-Entferner)	1000 DM	38 657	30 375	34 845	31
2452 15 030	- Wässer, Cremes, Spezialbehandlungsmittel zur Gesichtspflege	1000 DM	171 626	181 132	198 808	58
2452 15 050	- Wässer, Cremes zur Körperpflege (einschl. solcher für Kleinkinder)	1000 DM	284 450	264 999	283 027	57
2452 15 070	- Sonnenschutzmittel	1000 DM	76 887	21 533	50 083	33
2452 15 090	- Andere Zubereitungen zur Schönheitspflege	1000 DM	35 816	32 656	34 766	26
	Haarwaschmittel, Dauerwellmittel und Haarlacke					
2452 16 350	- Haarwaschmittel (Shampoo) - - Flüssige Haarwaschmittel	1000 l 1000 DM	31 311 114 495	40 399 136 590	41 103 124 933	62
2452 16 390	- - Andere Haarwaschmittel	1000 DM	3 280	2 393	1 840	6
2452 16 500	- Dauerwellmittel und Entkrausungsmittel (Zubereitungen zur Haardauerverformung)	1000 DM	8 772	7 696	6 328	10
2452 16 700	- Haarsprays (Haarlacke)	1000 DM	65 445	63 065	70 657	25
	Andere zubereitete Haarbehandlungsmittel					
2452 17 020	- Haarkonditionierungsmittel	1000 DM	15 923	19 561	20 057	24
2452 17 030	- Haarfestiger, flüssig und als Schaum	1000 DM	35 851	31 928	39 842	29
2452 17 050	- Haarcremes, Brillantine	1000 DM	5 299	7 143	6 584	8
2452 17 070	- Tönungsshampoo, Haarfärbemittel, Haarbleichmittel	1000 DM	125 937	115 322	122 162	13
2452 17 090	- Andere zubereitete Haarbehandlungsmittel, a.n.g.	1000 DM	33 637	25 023	33 148	34

5 Produktion nach Güterarten - Deutschland

Melde-Nr.	Bezeichnung	Einheit	1. VJ 2000	4. VJ 2000	1. VJ 2001	1. VJ 2001 Anzahl Unternehmen
1	2	3	4	5	6	7
2452 18 500	Zubereitete Zahn- und Mundpflegemittel (einschl. Haftpuder und -pasten für Zahnprothesen) - Zahnputzmittel	1000 DM	52 440	55 988	57 766	22
2452 18 900	- Andere zubereitete Zahn- und Mundpflegemittel (einschl. Haftpuder und -pasten für Zahnprothesen)	1000 DM	47 646	48 861	52 614	22
2452 19 350	Zubereitete Rasier-, Riech-, Körperpflege- und Schönheitsmittel - Zubereitete Rasiermittel (einschl. Vor- und Nachbehandlungsmitteln) - - als Wässer (Pre- und After-Shave-Lotionen)	1000 DM	22 170	22 457	19 154	26
2452 19 370	- - als Cremes u.a. Mittel (Rasiercreme und Rasierschaum)	1000 DM	11 411	7 730	26 033	16
2452 19 500	- Körperdesodorierungs- und Antitranspirationsmittel	1000 DM	85 561	113 419	103 744	38
2452 19 700	- Parfümierte Badesalze u.a. Bad- und Duschzusätze	1000 DM	251 023	264 045	272 695	83
2452 19 930	- Haarentfernungsmittel u.a. zubereitete Riech-, Körperpflege- und Schönheitsmittel, a.n.g. - - Zubereitungen zur Körperintimpflege	1000 DM	.	.	715	4
2452 19 950	- - Haarentfernungsmittel	1000 DM	270	.	.	3
2452 19 970	- - Zubereitungen für Kleinkinder (ohne Haarwaschmittel, Cremes, Puder und Desinfektionsmittel)	1000 DM	1 035	.	.	3
2452 19 990	- - Andere zubereitete Riech-, Körperpflege- oder Schönheitsmittel	1000 DM	19 773	30 307	19 189	38
2461 11 300	Schießpulver u.a. zubereitete Sprengstoffe - Schießpulver	t 1000 DM	.	.	.	1
2461 11 501	- Andere zubereitete Sprengstoffe für zivile Zwecke	t 1000 DM	17 485 32 346	20 077 35 538	20 303 35 387	8
2461 12 500	Sicherheitszündschnüre; Sprengzündschnüre; Zündhütchen; Sprengkapseln; Zünder, elektrische Sprengzünder - Sicherheitszündschnüre; Sprengzündschnüre	km 1000 DM	3 076 2 461	2 360 1 889	5 509 2 536	3
2461 12 751	- Zündhütchen; Sprengkapseln; Zünder, elektrische Sprengzünder - - Zündhütchen, Sprengkapseln für zivile Zwecke	1000 St 1000 DM	.	.	-	-
2461 12 771	- - Zünder, elektrische Sprengzünder für zivile Zwecke	1000 St 1000 DM	11 961	8 761	10 196	4
2461 13 000	Feuerwerkskörper	t 1000 DM	448 10 909	8 296 82 339	821 12 181	5
2461 14 000	Signalraketen, Raketen zum Wetterschießen u. dgl., Knallkörper u.a. pyrotechnische Artikel	t 1000 DM	184 7 172	184 8 209	214 9 674	3
2462 10 130	Caseinderivate, Albuminate, Gelatine, Leime u.a. zubereitete Klebstoffe - Caseinleime, Caseinate u.a. Caseinderivate - - Caseinleime in allen Verpackungsgrößen	t 1000 DM	.	.	.	2
2462 10 150	- - Caseinate u.a. Caseinderivate	t 1000 DM	.	.	.	2
2462 10 200	- Albumine (ohne Eieralbumin), Albuminate u.a. Albuminderivate darunter zum Absatz bestimmt	t 1000 DM	.	.	.	-
2462 10 330	- Gelatine und ihre Derivate - - für Speisezwecke	t 1000 DM	4 415 42 072	4 314 43 741	4 238 48 823	6
2462 10 350	- - für pharmazeutische Zwecke	t 1000 DM	2 472 23 359	1 973 19 999	1 867 19 930	3
2462 10 370	- - für technische Zwecke	t 1000 DM	.	.	.	2

5 Produktion nach Güterarten - Deutschland

Melde-Nr.	Bezeichnung	Einheit	1. VJ 2000	4. VJ 2000	1. VJ 2001	1. VJ 2001 Anzahl Unternehmen
1	2	3	4	5	6	7
2462 10 500	- Andere Leime tierischen Ursprungs in allen Verpackungsgrößen (z.B. Knochenleim, Hausenblase)	t 1000 DM	.	.	.	1
2462 10 600	- Leime auf der Grundlage von Stärken, Dextrinen oder anderen modifizierten Stärken	t 1000 DM	4 728 9 443	4 171 7 605	3 713 8 138	7
	- Zur Verwendung als Klebstoff geeignete Erzeugnisse aller Art i.A.E., mit einem Gewicht des Inhalts von 1 kg oder weniger	t	597	.	752	4
2462 10 701	- - Pflanzliche Klebstoffe	1000 DM	8 881	.	7 664	
2462 10 702	- - Synthetische Klebstoffe, wasserlöslich in wäßriger Emulsion oder Dispersion	t 1000 DM	16 509 58 375	21 191 77 764	16 204 58 015	17
2462 10 703	- - Synthetische Klebstoffe in organischen Lösemitteln	t 1000 DM	2 337 28 753	4 268 73 656	2 738 31 347	10
2462 10 704	- - Andere synthetische Klebstoffe	t 1000 DM	1 059 24 484	.	1 324 24 369	11
2462 10 705	- - Schmelzklebstoffe	t 1000 DM	.	.	.	1
2462 10 709	- - Andere Klebstoffe, a.n.g.	t 1000 DM	2 098 11 034	1 793 11 586	1 149 7 038	10
	- Klebstoffe auf der Grundlage von Kautschuk oder Kunststoffen (einschl. Kunstharzen), mit einem Gewicht des Inhalts von mehr als 1 kg	t				
2462 10 801	- - Schmelzklebstoffe	t 1000 DM	20 528 75 781	19 455 74 319	20 207 76 734	13
2462 10 803	- - Kautschukleime	t 1000 DM	922 3 629	852 3 501	984 3 915	8
2462 10 805	- - Synthetische Klebstoffe wasserlöslich in wäßriger Emulsion oder Dispersion	t 1000 DM	44 264 133 964	42 650 132 070	47 960 162 902	35
2462 10 807	- - Synthetische Klebstoffe in organischen Lösemitteln	t 1000 DM	9 387 52 342	8 323 45 769	10 139 59 010	20
2462 10 809	- - Andere synthetische Klebstoffe	t 1000 DM	8 073 51 103	9 495 60 281	10 435 63 992	23
2462 10 900	- Andere zubereitete Leime und Klebstoffe, mit einem Gewicht des Inhalts von mehr als 1 kg	t 1000 DM	23 293 47 513	13 511 36 327	8 853 27 604	17
	Etherische Öle, Resinoide, Mischungen von Riechstoffen	t	773	1 112	925	14
2463 10 200	- Etherische Öle	1000 DM	22 207	28 167	26 301	
2463 10 300	- Resinoide	t 1000 DM	.	.	.	1
2463 10 500	- Konzentrate etherischer Öle in Fetten, Ölen, Wachsen u.ä.; terpenhaltige Nebenerzeugnisse aus ether. Ölen; dest. aromat. Wässer und wäßrige Lösungen ether. Öle	t 1000 DM	.	.	.	5
	- Mischungen von Riechstoffen (einschl. alkoholischer Lösungen)	t				
2463 10 750	- - für die Lebensmittel- oder Getränkeindustrie	t 1000 DM	7 130 138 818	7 591 140 375	8 484 160 733	22
2463 10 790	- - für andere industrielle Zwecke	t 1000 DM	10 723 154 092	14 580 161 684	13 507 173 563	17
	Lichtempfindliche fotografische Platten, Filme und Papiere	m2				
2464 11 303	- - für Röntgenaufnahmen	1000 DM	.	.	.	2
2464 11 305	- - Sofortbild-Planfilme, auch in Kassetten	m2 1000 DM	-	-	-	-
2464 11 309	- - Andere Platten und Planfilme (einschl. sensibilisierter Druckformen)	m2 1000 DM	22 054 702 279 747	17 315 051 232 972	20 988 810 261 355	5

5 Produktion nach Güterarten - Deutschland

Melde-Nr.	Bezeichnung	Einheit	1. VJ 2000	4. VJ 2000	1. VJ 2001	1. VJ 2001 Anzahl Unternehmen
1	2	3	4	5	6	7
	- Filme in Rollen, nicht belichtet, aus Stoffen aller Art (ohne Papier, Pappe oder Spinnstoffe); Sofortbild-Rollfilme, nicht belichtet					
2464 11 503	- - für Röntgenaufnahmen	m2 1000 DM	.	.	.	1
2464 11 505	- - Sofortbild-Rollfilme	m2 1000 DM	-	-	-	-
2464 11 509	- - Andere Filme in Rollen	m2 1000 DM	13 868 706 227 304	11 560 541 144 000	11 809 648 188 970	3
2464 11 700	- Papiere, Pappen und Spinnstoffwaren (einschl. sensibilisierter Druckformen), nicht belichtet	m2 1000 DM	91 633 898 238 489	85 700 960 209 750	80 053 598 191 879	4
	Zubereitete chemische Erzeugnisse zu fotografischen Zwecken (ohne Lacke, Klebstoffe und ähnl. Zubereitungen); ungemischte Erzeugnisse zu fotografischen Zwecken, dosiert oder gebrauchsfertig i.A.E.					
2464 12 003	- Emulsionen zum Sensibilisieren von Oberflächen	kg 1000 DM	.	.	.	2
2464 12 005	- Entwickler und Fixierer	kg 1000 DM	10 959 796 33 025	10 058 176 31 970	9 273 169 32 960	8
2464 12 009	- Andere fotochemische Hilfsmittel	kg 1000 DM	1 423 299 17 775	1 332 387 18 916	1 388 382 19 353	8
2465 10 000	Tonträger u.ä. zur Aufnahme vorgerichtete Aufzeichnungsträger, ohne Aufzeichnung (ohne Erzeugnisse zu fotografischen u.ä. Zwecken)	t 1000 DM	22 810	22 576	19 605 254 863	10
2466 10 000	Tier. u. pflanzl. Fette u. Öle sowie deren Fraktionen, chemisch modifiziert (ohne solche ganz o. teilweise hydriert, umgeestert u.ä., jedoch nicht weiterverarb.)	t 1000 DM	25 026 21 556	22 506 21 922	19 088 18 408	9
2466 20 000	Tinte und Tusche zum Schreiben oder Zeichnen u.ä., auch konzentriert oder in fester Form (ohne Druckfarben)	t 1000 DM	1 772 39 027	1 341 26 298	1 591 34 499	10
	Zubereitete Schmiermittel					
2466 31 550	- Zubereitete Schmiermittel aus Erdöl und Öl zum Behandeln von Stoffen, Leder oder Pelzfellen, Schmiermittel für Maschinen, Apparate und Fahrzeuge	t 1000 DM	11 133 34 199	12 462 38 275	12 278 38 092	6
2466 31 570	- - Zubereitete Schmiermittel für Maschinen, Apparate und Fahrzeuge und solche mit einem nicht charakterbestimmenden Gehalt von 70 GHT Erdöl oder mehr	t 1000 DM	20 363 78 849	21 824 81 022	19 948 82 029	25
2466 31 750	- - Andere Schmiermittel zum Behandeln von Stoffen, Leder oder Pelzfellen, Schmiermittel für Maschinen, Apparate und Fahrzeuge	t 1000 DM	16 176 52 244	15 027 48 497	14 767 49 382	12
2466 31 790	- - Andere zubereitete Schmiermittel für Maschinen, Apparate, Fahrzeuge u.a.	t 1000 DM	7 365 55 299	6 348 50 715	6 785 59 171	33
	Zubereitete Antiklopfmittel und Additive					
2466 32 550	- Zubereitete Antiklopfmittel für Kraftstoffe	t 1000 DM	.	.	.	1
2466 32 590	- - auf der Grundlage von Bleiverbindungen	t 1000 DM	.	.	.	4
2466 32 700	- - Andere Antiklopfmittel	t 1000 DM	.	.	.	11
	Additive für Schmieröle (Erdöl oder Öl aus bituminösen Mineralien oder andere Grundstoffe enthaltend)	t 1000 DM	7 676 37 172	6 547 34 432	8 533 39 005	

5 Produktion nach Güterarten - Deutschland

Melde-Nr.	Bezeichnung	Einheit	1. VJ 2000	4. VJ 2000	1. VJ 2001	1. VJ 2001 Anzahl Unternehmen
1	2	3	4	5	6	7
2466 32 900	- Additive für andere Flüssigkeiten Hydraulikflüssigkeiten; zubereitete Gefrierschutzmittel und Mittel zum Enteisen	t 1000 DM	21 169 66 567	30 218 100 852	27 486 92 155	10
2466 33 300	- Flüssigkeiten für hydraulische Bremsen u.a. zubereitete Flüssigkeiten für hydraulische Kraftübertragung, mit einem Gehalt an Erdöl oder Öl aus bituminösen Mineralien zwischen 0 und weniger als 70 GHT - Zubereitete Gefrierschutzmittel und zubereitete Flüssigkeiten zum Enteisen	t 1000 DM	13 282 26 058	11 723 25 225	13 650 28 830	8
2466 33 550	- - Gefrierschutzmittel	t 1000 DM	31 163 32 005	51 926 64 500	23 688 24 872	11
2466 33 570	- - Flüssigkeiten zum Enteisen	t 1000 DM	.	13 347 18 426	.	11
2466 41 000	Peptone und ihre Derivate, andere Eiweißstoffe und Derivate, a.n.g.; Hautpulver, auch chromiert darunter zum Absatz bestimmt Zusammengesetzte Diagnostik- oder Laborreagenzien, a.n.g.; Modelliermassen; Zubereitungen für zahnärztliche Zwecke; Füllungen für Feuerlöschgeräte; Nährsubstrate zum Züchten von Mikroorganismen	t t 1000 DM	* 922	3 3
2466 42 100	- Zusammengesetzte Diagnostik- oder Laborreagenzien (ohne andere pharmazeutische Erzeugnisse für medizinische oder chirurgische Zwecke) - Modelliermassen; zubereitetes Dentalwachs oder Zahnabdruckmassen in Zusammenstellungen, i.A.E. oder in Tafeln, Stäben o.ä. Formen; andere Zubereitungen für zahnärztliche Zwecke auf der Grundlage von Gips	t 1000 DM	1 246 242 426	1 282 242 176	1 484 192 030	17
2466 42 350	- - Modelliermassen, auch zur Unterhaltung für Kinder	t 1000 DM	18 495	477 5 262	524 4 107	6
2466 42 390	- - Zubereitetes Dentalwachs oder Zahnabdruckmassen in Zusammenstellungen, i.A.E. oder in Tafeln, Stäben oder ähnl. Formen; andere Zubereitungen für zahnärztliche Zwecke auf der Grundlage von Gips	t 1000 DM	69 812	81 084	93 791	13
2466 42 500	- Gemische und Ladungen für Feuerlöschgeräte; Feuerlöschgranaten und Feuerlöschbomben	t 1000 DM	2 037 5 069	2 351 5 326	2 088 5 288	3
2466 42 700	- Zubereitete Nährsubstrate zum Züchten von Mikroorganismen Chemische Elemente, zur Verwendung in der Elektronik dotiert; chemische Verbindungen, zur Verwendung in der Elektronik dotiert	t 1000 DM	.	.	.	1
2466 43 500	- Dotiertes Silicium zur Verwendung in der Elektronik, in Scheiben, Plättchen oder ähnlichen Formen	t 1000 DM	.	281	315	4
2466 43 700	- Andere chemische Elemente oder Verbindungen, zur Verwendung in der Elektronik dotiert darunter zum Absatz bestimmt	t t 1000 DM	*	1 1
2466 44 000	Aktivkohle darunter zum Absatz bestimmt Appretur- oder Endausrüstungsmittel, Beschleuniger zum Färben oder Fixieren von Farbstoffen und andere Erzeugnisse und Zubereitungen für die Textil-, Papier-, Lederindustrie o.ä. Industrien - Appretur- oder Endausrüstungsmittel, Beschleuniger zum Färben oder Fixieren von Farbstoffen auf der Grundlage von Stärke oder Stärkederivaten	t t 1000 DM	*	3 942 3 942 13 453	4 4
2466 45 520	- - mit einem Gehalt von weniger als 55 GHT dieser Stoffe	t 1000 DM	850	1 054	1 188	5

5 Produktion nach Güterarten - Deutschland

Melde-Nr.	Bezeichnung	Einheit	1. VJ 2000	4. VJ 2000	1. VJ 2001	1. VJ 2001 Anzahl Unternehmen
1	2	3	4	5	6	7
2466 45 530	- - mit einem Gehalt von 55 bis unter 70 GHT dieser Stoffe	t 1000 DM	.	.	-	-
2466 45 550	- - mit einem Gehalt von 70 bis unter 83 GHT dieser Stoffe	t 1000 DM	.	.	.	1
2466 45 570	- - mit einem Gehalt von 83 GHT oder mehr dieser Stoffe	t 1000 DM	.	.	.	1
	- Andere Appretur- oder Endausstattungsmittel, Beschleuniger zum Färben oder Fixieren von Farbstoffen o.ä. Erzeugnisse und Zubereitungen					
	- - für die Textilindustrie oder ähnliche Industrien					
2466 45 710	- - - Wäscheweichspüler	t 1000 DM	33 582 48 970	32 742 67 577	31 022 54 621	19
2466 45 730	- - - Andere Mittel für die Textilindustrie o.ä. Industrien (ohne Weichspüler)	t 1000 DM	60 096 248 233	59 952 256 615	59 053 250 070	29
2466 45 800	- - für die Papierindustrie o.ä. Industrien	t 1000 DM	29 332 47 474	29 867 50 880	36 432 59 126	17
2466 45 900	- - für die Lederindustrie o.ä. Industrien	t 1000 DM	14 567 49 803	14 268 51 779	14 648 51 365	11
	Zubereitungen zum Abbeizen, Schweißen oder Löten von Metallen; zubereitete Vulkanisationsbeschleuniger und Antioxidationsmittel; Reaktionsauslöser; Alkylbenzol- und Alkyl-naphthalin-Gemische					
2466 46 200	- Zubereitungen zum Abbeizen, Flußmittel u.ä. Hilfsmittel zum Schweißen und Löten von Metallen u.ä. Zubereitungen; Zubereitungen als Überzugs- o. Füllmasse für Schweißelektroden o. -stäbe	t 1000 DM	7 900 30 448	8 317 32 369	8 995 31 651	17
2466 46 300	- Zubereitete Vulkanisationsbeschleuniger	t 1000 DM	4 982 18 812	5 311 21 495	5 410 23 141	5
2466 46 400	- Zusammengesetzte Weichmacher für Kautschuk oder Kunststoffe, a.n.g.	t 1000 DM	27 816 79 086	25 313 84 280	27 314 86 360	13
2466 46 500	- Zubereitete Antioxidationsmittel u.ä. zusammengesetzte Stabilisatoren für Kautschuk oder Kunststoffe	t 1000 DM	30 142 169 789	29 059 166 721	25 027 148 219	12
2466 46 600	- Reaktionsauslöser, Reaktionsbeschleuniger und katalytische Zubereitungen, a.n.g.	t 1000 DM	22 309 376 039	25 264 557 558	22 959 393 969	23
2466 46 700	- Alkylbenzol- und Alkyl-naphthalin-Gemische (ohne Öle u.ä. Erzeugnisse der Destillation des Hochtemperatur-Steinkohlenteers und ohne chemisch einheitliche aromatische Kohlenwasserstoffe)	t 1000 DM	.	.	.	3
	Zubereitete Bindemittel für Gießereiformen oder -kerne; Naphthensäuren; zubereitete nicht gesinterte Metallecarbide; Additive für Zement, Mörtel oder Beton; Sorbit, "nicht kristallisierend"					
2466 47 200	- Zubereitete Bindemittel für Gießereiformen oder -kerne	t 1000 DM	.	.	.	8
2466 47 300	- Naphthensäuren, ihre wasserunlöslichen Salze und ihre Ester	t 1000 DM	.	.	.	-
	darunter zum Absatz bestimmt	t 1000 DM	-	-	-	-
2466 47 400	- Nicht gesinterte Metallecarbide, untereinander oder mit metallischen Bindemitteln gemischt	t 1000 DM	.	.	.	1
2466 47 500	- Zubereitete Additive für Zement, Mörtel oder Beton	t 1000 DM	55 000 67 990	54 088 67 526	53 046 67 020	26
2466 47 700	- Sorbit, "nicht kristallisierend"	t 1000 DM	.	.	.	3
	darunter zum Absatz bestimmt	t 1000 DM	.	.	.	3

5 Produktion nach Güterarten - Deutschland

Melde-Nr.	Bezeichnung	Einheit	1. VJ 2000	4. VJ 2000	1. VJ 2001	1. VJ 2001 Anzahl Unternehmen
1	2	3	4	5	6	7
	Chemische Erzeugnisse und Zubereitungen der chemischen Industrie oder verwandter Industrien (einschl. Mischungen von Naturprodukten), a.n.g.; Rückstände aus der chemischen Industrie oder verwandter Industrien, a.n.g.					
	- Petroleumsulphonate;					
	Ionenaustauscher, nicht auf Kunststoffbasis; Absorbentien (Getter)					
2466 48 130	- Petroleumsulphonate (ohne solche des Ammoniums, der Erdalkalimetalle oder der Ethanolamine); thiophenhaltige Sulfosäuren von Öl aus bituminösen Mineralien und ihre Salze	t	*	.	.	2
	darunter zum Absatz bestimmt	t	.	.	.	2
		1000 DM	.	.	.	
2466 48 150	- Ionenaustauscher, nicht auf Kunststoffbasis	t	32 808	35 264	25 248	4
		1000 DM	23 807	27 248	20 689	
2466 48 170	- Absorbentien zum Vervollständigen des Vakuums in elektrischen Röhren (Getter)	t	-	-	-	-
		1000 DM	-	-	-	
	- Pyrolignite, Gasreinigungsmasse, zubereitete Rostschutzmittel					
2466 48 230	- Pyrolignite; rohes Calciumtartrat; rohes Calciumcitrat	t	.	.	.	1
		1000 DM	.	.	.	
2466 48 250	- Gasreinigungsmasse	t	-	-	-	-
		1000 DM	-	-	-	
2466 48 270	- Zubereitete Rostschutzmittel, Amine als wirksame Bestandteile enthaltend	t	546	386	614	9
		1000 DM	2 868	2 339	2 962	
2466 48 300	- Zusammengesetzte anorganische Lösungs- und Verdünnungsmittel für Lacke und ähnliche Erzeugnisse	t	.	.	.	10
		1000 DM	.	.	.	
	- Kesselsteinentfernungsmittel u.dgl.					
2466 48 430	- für den Haushalt	t	66	.	.	2
		1000 DM	282	.	.	
2466 48 450	- Andere Kesselsteinentfernungsmittel u.dgl.	t	.	.	.	5
		1000 DM	.	.	.	
	- Zubereitungen für die Galvanotechnik, flüssige Polychlordiphenyle etc., Emulgiermittel für Fettstoffe					
2466 48 530	- Zubereitungen für die Galvanotechnik	t	10 629	11 057	12 197	15
		1000 DM	96 075	112 336	122 465	
2466 48 550	- Flüssige Polychlordiphenyle, flüssige Chlorparaffine, Polyethylenglykolegemische	t	*	.	.	1
	darunter zum Absatz bestimmt	t	.	.	.	1
		1000 DM	.	.	.	
2466 48 570	- Mischungen von Glycerinmono-, -di- und -trifettsäureestern (Emulgiermittel für Fettstoffe)	t	*	.	.	2
	darunter zum Absatz bestimmt	t	.	.	.	2
		1000 DM	.	.	.	
	- Erzeugnisse und Zubereitungen zu pharmazeutischen oder chirurgischen Zwecken; andere Hilfsmittel für die Gießereiindustrie; Flammschutz- und Watterschutzmittel u.ä.					
2466 48 630	- Zubereitungen					
	- Erzeugnisse und Zubereitungen zu pharmazeutischen oder chirurgischen Zwecken, a.n.g.	t	16 875	15 933	17 523	9
		1000 DM	89 946	92 446	95 093	
2466 48 650	- Hilfsmittel für die Gießereiindustrie (ohne zubereitete Bindemittel für Gießereiformen und -kerne)	t	116 588	116 312	120 511	14
		1000 DM	116 211	124 546	129 431	
2466 48 670	- Flammschutz-, Watterschutzmittel und ähnliche Zubereitungen für den Schutz von Bauwerken	t	13 471	14 839	13 357	30
		1000 DM	88 060	100 011	94 425	
	- Mischungen, die mit zwei oder mehr verschiedenen Halogenen perhalogenierte acyclische Kohlenwasserstoffe enthalten					
2466 48 730	- Acyclische Kohlenwasserstoffe enthaltend, die nur mit Fluor oder Chlor perhalogeniert sind	t	-	-	-	-
		1000 DM	-	-	-	

5 Produktion nach Güterarten - Deutschland

Melde-Nr.	Bezeichnung	Einheit	1. VJ 2000	4. VJ 2000	1. VJ 2001	1. VJ 2001 Anzahl Unternehmen
1	2	3	4	5	6	7
2466 48 790	- - Andere Mischungen, die mit zwei oder mehr verschiedenen Halogenen perhalogenierte acyclische Kohlenwasserstoffe enthalten darunter zum Absatz bestimmt	t t 1000 DM	* - -	- - -	- - -	- -
2466 48 900	- Andere chemische Erzeugnisse und Zubereitungen der chemischen Industrie oder verwandter Industrien (einschl. Mischungen von Naturprodukten), a.n.g.; andere Rückstände der chemischen Industrie oder verwandter Industrien, a.n.g.	1000 DM	1 018 309	1 003 615	1 037 957	125
2470 11 200	Kabel aus synthetischen Filamenten; synthetische Spinnfasern, weder gekrempelt noch gekämmt noch anders für die Spinnerei bearbeitet - aus Nylon oder anderen Polyamiden darunter zum Absatz bestimmt	t t 1000 DM	* 17 448 17 448 87 807	13 668 13 668 71 205	16 608 16 608 87 017	4 4
2470 11 300	- aus Polyestern darunter zum Absatz bestimmt	t t 1000 DM	* 30 249 30 249 106 963	31 925 31 925 119 408	31 480 31 480 123 389	4 4
2470 11 500	- aus Polyacryl oder Modacryl darunter zum Absatz bestimmt	t t 1000 DM	* 47 134 47 134 157 651	45 818 45 818 167 926	25 090 25 090 98 121	4 4
2470 11 950	- Kabel aus anderen synthetischen Filamenten, andere synthetische Spinnfasern - - aus Polypropylen darunter zum Absatz bestimmt	t t 1000 DM	* 5 820 5 820 12 911	6 613 6 613 16 720	7 491 7 491 17 546	3 3
2470 11 990	- - aus anderen synthetischen Filamenten darunter zum Absatz bestimmt	t t 1000 DM	* - - -	- - -	- - -	- -
2470 12 300	Hochfeste Garne aus Polyamiden und Polyestern, n.A.E. (einschl. synthetischer Monofile von weniger als 67 dtex) - Hochfeste Garne aus Nylon oder anderen Polyamiden, n.A.E.	t 1000 DM	.	.	.	2
2470 12 500	- Hochfeste Garne aus Polyestern, n.A.E.	t 1000 DM	23 186 142 826	24 728 151 614	24 243 157 521	4
2470 13 133	Texturierte Garne und andere Garne, ungezwirnt, n.A.E. - Texturierte Garne aus Polyamiden und Polyestern - - aus Nylon oder anderen Polyamiden, n.A.E. - - - mit einem Titer der einfachen Garne von 50 tex oder weniger	t 1000 DM	6 498 49 306	5 752 43 096	6 284 47 497	6
2470 13 135	- - - mit einem Titer der einfachen Garne von mehr als 50 tex	t 1000 DM	.	.	.	1
2470 13 150	- - aus Polyester, n.A.E.	t 1000 DM	12 612 70 758	10 318 64 419	11 056 73 313	3
2470 13 230	- Texturierte Garne aus Polypropylen und anderen synthetischen Filamenten, n.A.E. - - aus Polypropylen, n.A.E.	t 1000 DM	.	.	.	1
2470 13 250	- - aus anderen synthetischen Filamenten, n.A.E.	t 1000 DM	-	-	-	-
2470 13 300	- Andere Garne, ungezwirnt, aus Nylon oder anderen Polyamiden, n.A.E. darunter zum Absatz bestimmt	t t 1000 DM	* 21 832 136 341	16 312 103 263	19 164 121 026	6 6
2470 13 503	- Andere Garne, ungezwirnt, aus Polyester, n.A.E. - - mit 50 Drehungen oder weniger je Meter aus Polyester, teilverstreckt	t 1000 DM	12 768 48 144	12 218 51 948	12 116 56 376	3
2470 13 505	- - mit 50 Drehungen oder weniger je Meter aus anderen Polyestern und andere Garne mit mehr als 50 Drehungen je Meter aus Polyestern	t 1000 DM	.	.	.	1
2470 13 700	- aus Polypropylen, n.A.E.	t 1000 DM	-	-	-	-
2470 13 900	- aus anderen synthetischen Filamenten, n.A.E.	t 1000 DM	89 555	82 482	90 459	3

5 Produktion nach Güterarten - Deutschland

Melde-Nr.	Bezeichnung	Einheit	1. VJ 2000	4. VJ 2000	1. VJ 2001	1. VJ 2001 Anzahl Unternehmen
1	2	3	4	5	6	7
2470 14 050	Synthetische Monofile von 67 dtex oder mehr und einem größten Durchmesser von 1 mm oder weniger; Streifen u. dgl. aus synthetischer Spinnmasse, mit einer Breite von 5 mm oder weniger - aus Polypropylen	t 1000 DM	2 094 14 740	1 923 13 066	2 158 12 786	5
2470 14 070	- aus anderer synthetischer Spinnmasse	t 1000 DM	6 043 83 265	5 724 77 410	6 413 88 968	11
2470 21 000	Kabel aus künstlichen Filamenten; künstliche Spinnfasern, weder gekrempelt noch gekämmt noch anders für die Spinnerei bearbeitet darunter zum Absatz bestimmt	t 1000 DM	*	.	.	2 2
2470 22 000	Hochfeste Garne aus Viskose (ohne Nähgarne), n.A.E. (einschl. künstlicher Monofile von weniger als 67 dtex)	t 1000 DM	.	.	.	1
2470 23 300	Texturierte Garne und andere ungezwirnte Garne, n.A.E. - Texturierte Garne aus Celluloseacetat u.a. künstlichen Filamenten (ohne Nähgarne), n.A.E. (einschl. künstlicher Monofile von weniger als 67 dtex)	t 1000 DM	-	-	-	-
2470 23 900	- Andere Garne, ungezwirnt, aus Viskose, Celluloseacetat u.a. künstlichen Filamenten (ohne Nähgarne), n.A.E. (einschl. künstlicher Monofile von weniger als 67 dtex)	t 1000 DM	.	.	.	1
2470 24 000	Künstliche Monofile von 67 dtex oder mehr und einem größten Durchmesser von 1 mm oder weniger; Streifen u.dgl. aus künstlicher Spinnmasse mit einer Breite von 5 mm oder weniger darunter zum Absatz bestimmt	t 1000 DM	-	-	-	-
2470 30 500	Wiederverwertbare Reststoffe und Abfälle von Chemiefasern (einschl. Kämmlingen, Garnabfällen und Reißspinnstoff) - aus synthetischen Chemiefasern darunter zum Absatz bestimmt	t 1000 DM	10 296 10 296 8 459	9 131 9 131 7 880	8 760 8 760 6 648	11 11
2470 30 700	- aus künstlichen Chemiefasern darunter zum Absatz bestimmt	t 1000 DM	.	.	.	2 2
2499 00 000	Veredlung von Erzeugnissen dieser Güterabteilung	1000 DM	466 538	474 199	500 045	50
2511 11 000	Gummi- und Kunststoffwaren Luftreifen aus Kautschuk, neu, für Personenkraftwagen (einschl. Kombinationskraftwagen, Rennwagen)	1000 St 1000 DM	13 961 1 109 129	13 333 1 008 884	14 834 1 150 136	6
2511 12 350	Luftreifen aus Kautschuk, neu, für Motorräder, Motorroller und Fahrräder - für Motorräder und Motorroller - - für Motorräder	St 1000 DM	.	.	.	2
2511 12 370	- - für Motorroller	St 1000 DM	.	.	.	1
2511 12 500	- Schlauchreifen für Fahrräder	St 1000 DM	-	-	-	-
2511 12 700	- Andere Luftreifen für Fahrräder	St 1000 DM	.	.	.	1
2511 13 550	Luftreifen aus Kautschuk, neu, für Omnibusse, Lastkraftwagen und Luftfahrzeuge - für Omnibusse und Lastkraftwagen - - leichte Ausführung, mit einer Tragfähigkeitskennzahl von 121 oder weniger	St 1000 DM	1 700 746 169 510	1 789 227 171 943	1 717 756 164 098	6
2511 13 570	- - schwere Ausführung, mit einer Tragfähigkeitskennzahl von mehr als 121	St 1000 DM	900 554 292 966	845 825 255 548	852 577 253 013	3
2511 13 700	- für Luftfahrzeuge	St 1000 DM	.	.	.	1

5 Produktion nach Güterarten - Deutschland

Melde-Nr.	Bezeichnung	Einheit	1. VJ 2000	4. VJ 2000	1. VJ 2001	1. VJ 2001 Anzahl Unternehmen
1	2	3	4	5	6	7
2511 14 040	Luftreifen aus Kautschuk, neu, für Land- und Forstwirtschaftsfahrzeuge, Tiefbaufahrzeuge usw. - für Land- und Forstwirtschaftsfahrzeuge	St 1000 DM	.	.	.	1
2511 14 050	- für Tiefbaufahrzeuge	St 1000 DM	.	.	.	1
2511 14 070	- Andere Luftreifen aus Kautschuk, mit Stollen-, Winkel- o.ä. Profilen	St 1000 DM	.	.	.	1
2511 14 090	- Andere Luftreifen aus Kautschuk, mit anderen Profilen	St 1000 DM	.	.	.	1
2511 15 300	Voll- oder Hohlkammerreifen, Felgenbänder und Luftschläuche aus Kautschuk - Voll- oder Hohlkammerreifen	St 1000 DM	2 192 960 25 117	1 761 522 24 654	2 175 666 26 335	4
2511 15 500	- Felgenbänder	St 1000 DM	.	.	.	1
2511 15 730	- Luftschläuche aus Kautschuk - - für Personen-, Lastkraftwagen und Omnibusse	St 1000 DM	.	.	.	1
2511 15 750	- - für Fahrräder	St 1000 DM	-	-	-	-
2511 15 770	- - für Motorräder und Motorroller	St 1000 DM	.	.	.	1
2511 15 790	- - Andere Luftschläuche	St 1000 DM	.	.	.	1
2511 16 000	Rohlaufprofile aus nichtvulkanisiertem Kautschuk darunter zum Absatz bestimmt	t 1000 DM	.	.	.	1 1
2512 10 300	Bereifungen, runderneuert - für Personenkraftwagen	St 1000 DM	485 197 14 440	542 042 16 606	367 427 10 239	5
2512 10 500	- für Lastkraftwagen und Omnibusse	St 1000 DM	256 494 64 625	259 514 66 613	225 915 55 576	18
2512 10 950	- - Andere Luftreifen - - für Luftfahrzeuge	St 1000 DM	-	-	-	-
2512 10 990	- - für andere Verwendung	St 1000 DM	3 432	2 265	16 880 4 506	5
2513 10 000	Regenerierter Kautschuk in Primärformen oder in Platten, Blättern oder Streifen darunter zum Absatz bestimmt	t 1000 DM	.	.	.	2 2
2513 20 130	Kautschukmischungen und andere Formen (z.B. Fäden, Kordeln, Platten, Blätter), aus nichtvulkanisiertem und vulkanisiertem Kautschuk - Kautschuk mit Zusatz von Ruß oder Siliciumdioxid; Kautschuklösungen, Dispersionen u.ä. Kautschukmischungen, nicht vulkanisiert	t 1000 DM	26 853 61 812	23 799 60 538	29 125 73 622	11
2513 20 150	- - Kautschuklösungen, Dispersionen (ohne solche mit Zusatz von Ruß oder Siliciumdioxid)	t 1000 DM	187 1 343	127 1 261	285 1 968	4
2513 20 190	- - Andere Kautschukmischungen, in Platten, Blättern, Streifen oder in Primärformen	t 1000 DM	44 597 169 542	35 593 149 029	41 863 156 435	27
2513 20 300	- Andere Formen (z.B. Stäbe, Stangen, Rohre) und Waren (z.B. Scheiben, Ringe), aus nichtvulkanisiertem Kautschuk (ohne Rohlaufprofile)	t 1000 DM	8 053 126 510	8 931 118 017	10 006 135 320	32
2513 20 500	- Fäden und Kordeln, aus vulkanisiertem Kautschuk	t 1000 DM	.	.	.	2
2513 20 730	- Platten, Blätter und Streifen, aus vulkanisiertem Weichkautschuk - - für Schuhsohlen	t 1000 DM	2 446 16 114	2 338 14 981	1 759 13 726	5
2513 20 790	- - Andere Platten, Blätter und Streifen	t 1000 DM	4 092 35 366	3 682 29 908	3 686 32 628	23

5 Produktion nach Güterarten - Deutschland

Melde-Nr.	Bezeichnung	Einheit	1. VJ 2000	4. VJ 2000	1. VJ 2001	1. VJ 2001 Anzahl Unternehmen
1	2	3	4	5	6	7
2513 20 830	- Stäbe, Stangen und Profile, aus vulkanisiertem Zellkautschuk; Platten, Blätter, Stangen u.a. aus vulkanisiertem Vollkautschuk	t 1000 DM	3 803 35 318	3 594 34 636	3 823 37 073	4
2513 20 850	- - Platten, Blätter und Streifen, für Bodenbeläge und Fußmatten, aus vulkanisiertem Vollkautschuk	t 1000 DM	.	.	.	2
2513 20 870	- - Stäbe, Stangen und Profile, aus vulkanisiertem Vollkautschuk	t 1000 DM	18 627 228 696	18 533 231 866	17 802 222 259	19
2513 30 300	Rohre und Schläuche, aus Weichkautschuk, auch mit Form-, Verschluß- und Verbindungsstücken - Rohre und Schläuche, aus vulkanisiertem Weichkautschuk, nicht mit anderen Stoffen verstärkt oder ausgerüstet (ohne Form-, Verschluß- oder Verbindungsstücke)	t 1000 DM	5 407 134 705	5 139 149 314	5 010 172 997	24
2513 30 550	- Rohre und Schläuche, aus vulkanisiertem Weichkautschuk, mit anderen Stoffen verstärkt oder ausgerüstet (ohne Form-, Verschluß- oder Verbindungsstücke) - mit Metall verstärkt oder ausgerüstet	t 1000 DM	5 411 45 198	4 448 38 695	5 071 44 334	10
2513 30 570	- - mit textilen Spinnstoffen verstärkt oder ausgerüstet	t 1000 DM	5 087 131 877	4 419 115 107	5 065 133 583	15
2513 30 590	- - mit anderen Stoffen verstärkt oder ausgerüstet	t 1000 DM	2 731 23 313	2 837 21 678	3 745 29 064	6
2513 30 700	- Rohre und Schläuche, aus vulkanisiertem Weichkautschuk, mit Form-, Verschluß- oder Verbindungsstücken	t 1000 DM	2 900 67 180	2 977 62 687	3 495 72 017	21
2513 40 300	Förderbänder und Treibriemen, aus vulkanisiertem Kautschuk - Keil- und Zahnriemen	t 1000 DM	1 723 59 938	1 597 57 276	2 541 75 986	3
2513 40 500	- Förderbänder mit einer Breite von mehr als 20 cm	t 1000 DM	7 194 60 482	.	6 711 43 575	5
2513 40 750	- Andere Treibriemen - - Synchrontreibriemen	t 1000 DM	681 62 532	724 72 511	1 011 85 580	3
2513 40 790	- - Andere Treibriemen (ohne Synchrontreibriemen)	t 1000 DM	21 383	24 575	33 309	5
2513 50 500	Kautschutierte Gewebe (ohne Reifencordgewebe) - Klebebänder, aus kautschutiertem Gewebe, mit einer Breite von 20 cm oder weniger	t 1000 DM	3 328 50 767	3 136 42 102	3 793 58 993	7
2513 50 700	- Andere kautschutierte Gewebe, aus Gewirken oder Gestrickten u.a. gewebeähnlichen Erzeugnissen	t 1000 DM	1 517 40 881	1 474 45 636	1 557 45 227	10
2513 60 300	Bekleidung und Bekleidungszubehör, aus vulkanisiertem Weichkautschuk - Handschuhe für chirurgische Zwecke	1000 Paar 1000 DM	-	-	-	-
2513 60 550	- Handschuhe für den Haushalt und andere Zwecke - - für den Haushalt	1000 Paar 1000 DM	.	.	.	1
2513 60 590	- - für andere Zwecke	1000 Paar 1000 DM	.	.	.	2
2513 60 700	- Andere Bekleidung u.a. Bekleidungszubehör	1000 DM	62	104	93	4
2513 71 500	Waren zu hygienischen oder medizinischen Zwecken, aus Weichkautschuk, auch in Verbindung mit Hartkautschukteilen - Präservative	1000 St 1000 DM	.	.	.	2
2513 71 700	- Sauger, Brusthütchen und ähnliche Waren für Kleinkinder	t 1000 DM	.	26 952	.	3
2513 71 900	- Andere Waren zu hygienischen oder medizinischen Zwecken	t 1000 DM	2 933 36 807	1 197 26 127	1 200 31 930	11
2513 72 000	Bodenbeläge und Fußmatten, aus vulkanisiertem Weichkautschuk	t 1000 DM	19 195 89 830	26 304 106 622	23 657 104 638	11

5 Produktion nach Güterarten - Deutschland

Melde-Nr.	Bezeichnung	Einheit	1. VJ 2000	4. VJ 2000	1. VJ 2001	1. VJ 2001 Anzahl Unternehmen
1	2	3	4	5	6	7
2513 73 100	Waren aus vulkanisiertem Zellkautschuk, Radiergummi, Fender u.a. aufblasbare Waren, aus vulkanisiertem Weichkautschuk; Waren, Abfälle und Bruch aus Hartkautschuk - Waren des technischen Bedarfs, aus vulkanisiertem Zellkautschuk, a.n.g. - Radiergummi, Dichtungen, Fender u.a. aufblasbare Waren aus vulkanisiertem Weichkautschuk	t 1000 DM	2 270 51 096	2 110 46 330	2 116 51 915	12
2513 73 210	- - Radiergummi	t 1000 DM	.	.	.	1
2513 73 230	- - Dichtungen	t 1000 DM	10 708 231 782	9 967 215 934	11 572 256 222	53
2513 73 250	- - Fender, auch aufblasbar	t 1000 DM	-	-	-	-
2513 73 270	- - Andere aufblasbare Waren	t 1000 DM	38	55	39	3
2513 73 300	- Andere Waren des technischen Bedarfs, für zivile Luftfahrzeuge	t 1000 DM	57 4 119	58 3 735	66 4 792	3
2513 73 430	- - Kompensatoren für Rohrleitungen, Gummi-Metallverbindungen, aus vulkanisiertem Weichkautschuk	t 1000 DM	65 5 825	33 4 142	29 3 970	3
2513 73 450	- - Gummi-Metallteile für Kraftfahrzeuge	t 1000 DM	20 055 409 613	18 601 388 524	29 674 439 635	26
2513 73 470	- - Formartikel für Kraftfahrzeuge	t 1000 DM	11 868 216 335	10 621 208 923	10 949 209 815	42
2513 73 490	- - Andere Gummi-Metallteile	t 1000 DM	5 631 126 807	5 950 130 088	5 404 121 983	41
2513 73 650	- - Formartikel für andere Zwecke	t 1000 DM	4 714 119 846	4 414 112 178	5 094 115 247	58
2513 73 670	- - Walzenbezüge	t 1000 DM	1 766 70 345	1 906 78 954	2 110 90 726	15
2513 73 690	- - Andere Waren für andere Zwecke, a.n.g.	t 1000 DM	7 179 79 351	7 514 80 470	6 901 80 300	23
2513 73 730	- Hartkautschuk in allen Formen (einschl. Abfällen und Bruch); Waren aus Hartkautschuk	t 1000 DM	.	.	.	3
2513 73 750	- - Hartkautschuk in Massen, Platten, Blättern, Streifen, Stäben, Profilen oder Rohren	t 1000 DM	.	.	.	-
2513 73 770	- - Abfälle, Staub und Bruch, aus Hartkautschuk	t 1000 DM	.	.	.	-
2513 73 770	- - Abfälle, Staub und Bruch, aus Hartkautschuk darunter zum Absatz bestimmt	t 1000 DM	.	.	.	-
2513 73 770	- - Waren aus Hartkautschuk	t 1000 DM	6 746 26 536	8 215 13 111	8 226 13 297	6
2513 80 000	Abfälle, Bruch und Schnitzel von Weichkautschuk, auch zu Pulver oder Granulat zerkleinert	1000 DM	5 856	5 615	5 517	6
2521 10 500	Monofile mit einem größten Durchmesser von mehr als 1 mm, Stäbe, Stangen und Profile, nicht weiter bearbeitet, aus Kunststoffen	t 1000 DM	11 029 11 029	12 909 12 909	14 891 14 891	24 24
2521 10 500	- aus Polymeren des Ethylens darunter zum Absatz bestimmt	t 1000 DM	63 692	76 060	89 784	24
2521 10 703	- aus Polymeren des Vinylchlorids	t 1000 DM	96 932 95 875	101 448 100 452	88 487 86 573	37 35
2521 10 703	- - Fenster- und Türprofile darunter zum Absatz bestimmt	t 1000 DM	426 903	455 098	382 249	58
2521 10 709	- - Andere Stäbe, Stangen und Profile darunter zum Absatz bestimmt	t 1000 DM	23 711 22 958 154 162	22 279 21 382 142 551	22 282 21 661 149 116	58 58
2521 10 903	- aus anderen Kunststoffen	t 1000 DM	13 652 83 174	14 061 87 933	12 197 79 749	16 16
2521 10 903	- - Fenster- und Türprofile darunter zum Absatz bestimmt	t 1000 DM	13 652 83 174	14 061 87 933	12 197 79 749	16 16
2521 10 905	- - Andere Stäbe, Stangen und Profile, aus faserverstärkten Kunststoffen darunter zum Absatz bestimmt	t 1000 DM	1 985 1 985	2 310 2 310	2 319 2 319	8 8
2521 10 909	- - Andere Stäbe, Stangen und Profile, aus anderen Kunststoffen darunter zum Absatz bestimmt	t 1000 DM	23 510	25 036	25 151	8
2521 10 909	- - Andere Stäbe, Stangen und Profile, aus anderen Kunststoffen darunter zum Absatz bestimmt	t 1000 DM	14 533 14 389 125 887	14 488 14 339 126 286	15 035 14 926 138 169	62 61

5 Produktion nach Güterarten - Deutschland

Melde-Nr.	Bezeichnung	Einheit	1. VJ 2000	4. VJ 2000	1. VJ 2001	1. VJ 2001 Anzahl Unternehmen
1	2	3	4	5	6	7
2521 21 300	Kunstdrrme; Rohre und Schluuche, nicht biegsam, aus Kunststoffen - Kunstdrrme aus gehrteten Eiweistoffen oder aus Cellulosekunststoffen darunter zum Absatz bestimmt	t t 1000 DM	* 2 444 2 444 91 610	2 339 2 339 84 919	2 541 2 541 97 819	6 6
2521 21 530	- - aus Polymeren des Ethylens und des Vinylchlorids, nicht biegsam darunter zum Absatz bestimmt	t t 1000 DM	* 41 275 155 329	33 651 133 552	29 414 124 140	34 34
2521 21 550	- - aus Polymeren des Propylens darunter zum Absatz bestimmt	t t 1000 DM	* 11 285 65 094	7 977 48 076	12 735 65 162	24 24
2521 21 570	- - aus Polymeren des Vinylchlorids darunter zum Absatz bestimmt	t t 1000 DM	* 65 044 64 676 218 328	45 102 142 690	56 047 166 300	49 48
2521 21 705	- - aus faserverstrkten Kunststoffen darunter zum Absatz bestimmt	t t 1000 DM	* 7 937 37 156	7 014 36 832	6 119 34 453	13 13
2521 21 709	- - aus anderen Kunststoffen darunter zum Absatz bestimmt	t t 1000 DM	* 5 075 34 553	3 838 31 434	3 923 35 150	23 23
2521 22 200	Rohre und Schluuche, biegsam; Form-, Verschu- oder Verbindungsstucke, aus Kunststoffen - Rohre und Schluuche, die einem Druck von 27,6 MPa oder mehr standhalten darunter zum Absatz bestimmt	t t 1000 DM	*	1 1
2521 22 353	- - Andere Rohre und Schluuche, nicht verstrkt, aus Kunststoffen - - ohne Form-, Verschu- oder Verbindungsstucke - - aus Polymeren des Vinylchlorids darunter zum Absatz bestimmt	t t 1000 DM	* 16 665 16 665 72 505	13 702 13 702 59 171	12 232 12 232 59 449	23 23
2521 22 355	- - - aus Polyamiden darunter zum Absatz bestimmt	t t 1000 DM	* 1 539 1 539 44 722	1 420 1 420 40 376	1 610 1 610 42 409	15 15
2521 22 357	- - - aus Polymeren des Ethylens darunter zum Absatz bestimmt	t t 1000 DM	* 26 219 118 720	23 075 106 309	21 723 110 112	24 24
2521 22 359	- - - aus anderen Kunststoffen darunter zum Absatz bestimmt	t t 1000 DM	* 6 134 91 120	4 814 98 215	5 434 108 751	21 21
2521 22 370	- - mit Form-, Verschu- oder Verbindungsstucken darunter zum Absatz bestimmt	t t 1000 DM	* 852 852 7 457	2 831 2 831 8 751	4 241 4 241 10 616	9 9
2521 22 500	- Andere Rohre und Schluuche, a.n.g. darunter zum Absatz bestimmt	t t 1000 DM	* 3 267 3 267 50 490	2 940 2 940 48 810	3 208 3 208 52 910	14 14
2521 22 700	- Form-, Verschu- oder Verbindungsstucke darunter zum Absatz bestimmt	t t 1000 DM	* 11 383 144 673	10 213 129 464	11 825 149 882	51 51
2521 30 130	Tafeln, Platten, Folien, Filme, Bnder und Streifen, aus nicht geschumten Kunststoffen, weder verstrkt noch geschichtet und ohne Unterlage - Tafeln, Folien u.., aus Polymeren des Ethylens - - mit einer Dicke von 0,1 mm oder weniger - - mit einer Dichte von weniger als 0,94 darunter zum Absatz bestimmt	t t 1000 DM	* 160 033 122 038 498 424	149 009 111 016 449 087	160 074 122 331 481 824	68 61
2521 30 150	- - - mit einer Dichte von 0,94 oder mehr darunter zum Absatz bestimmt	t t 1000 DM	* 18 271 13 401 48 769	15 121 10 840 42 311	15 525 10 553 42 767	27 23
2521 30 173	- - mit einer Dicke von mehr als 0,1 mm - - mit einer Dichte von weniger als 0,94 darunter zum Absatz bestimmt	t t 1000 DM	* 52 364 50 569 164 560	47 443 45 749 140 140	51 125 49 300 148 212	29 28
2521 30 175	- - - mit einer Dichte von 0,94 oder mehr darunter zum Absatz bestimmt	t t 1000 DM	* 12 564 62 255	11 822 61 779	13 994 77 203	23 23

5 Produktion nach Güterarten - Deutschland

Melde-Nr.	Bezeichnung	Einheit	1. VJ 2000	4. VJ 2000	1. VJ 2001	1. VJ 2001 Anzahl Unternehmen
1	2	3	4	5	6	7
2521 30 210	- Tafeln, Folien u.ä., aus Polymeren des Propylens - mit einer Dicke von 0,1 mm oder weniger, biaxial orientiert darunter zum Absatz bestimmt	t t 1000 DM	* 25 599 25 599 131 613	24 501 24 501 131 508	28 167 28 167 150 210	15 15
2521 30 230	- - Andere Tafeln, Folien u.ä., mit einer Dicke von 0,1 mm oder weniger darunter zum Absatz bestimmt	t t 1000 DM	* 23 855 21 753 75 466	20 495 18 575 67 503	21 723 19 780 72 184	21 21
2521 30 250	- - Zierbänder, mit einer Dicke von mehr als 0,1 mm und einer Breite von mehr als 5 mm bis 20 mm, für Verpackungszwecke darunter zum Absatz bestimmt	t t 1000 DM	*	1 1
2521 30 270	- - Andere Bänder, mit einer Dicke von mehr als 0,1 mm und einer Breite von mehr als 5 mm bis 20 mm, für Verpackungszwecke darunter zum Absatz bestimmt	t t 1000 DM	* 3 676 3 676 19 066	3 041 3 041 15 524	3 381 3 381 17 202	4 4
2521 30 290	- - Andere Platten, Folien, Streifen und Bänder, mit einer Dicke von mehr als 0,1 mm darunter zum Absatz bestimmt	t t 1000 DM	* 17 768 15 021 57 488	17 632 14 232 59 399	19 744 16 767 67 898	25 19
2521 30 303	- Tafeln, Folien u.ä., aus Polymeren des Styrols - mit einer Dicke von 1 mm oder weniger darunter zum Absatz bestimmt	t t 1000 DM	* 27 894 9 613 24 717	22 164 10 028 28 350	26 411 11 211 33 077	20 17
2521 30 305	- - mit einer Dicke v. m. als 1 mm darunter zum Absatz bestimmt	t t 1000 DM	* 27 851 24 335 83 327	28 498 23 359 86 986	30 399 24 935 92 669	21 17
2521 30 410	- Tafeln, Folien u.ä., aus Polymeren des Vinylchlorids - nicht biegsam - nicht weichgemacht, mit einer Dicke von 1 mm oder weniger darunter zum Absatz bestimmt	t t t 1000 DM	* 27 176 129 070 . .	23 815 122 548 . .	26 032 139 266 . .	5 5
2521 30 420	- - nicht weichgemacht, mit einer Dicke von mehr als 1 mm darunter zum Absatz bestimmt	t t 1000 DM	* 5 587 5 587 25 568	5 394 5 394 23 623	7 613 7 613 31 052	8 8
2521 30 430	- - weichgemacht, mit einer Dicke 1 mm oder weniger darunter zum Absatz bestimmt	t t 1000 DM	* 3 714 3 714 12 175	3 005 3 005 8 098	. . .	2 2
2521 30 440	- - weichgemacht, mit einer Dicke von mehr als 1 mm darunter zum Absatz bestimmt	t t 1000 DM	*	2 2
2521 30 460	- - biegsam - nicht weichgemacht, mit einer Dicke von 1 mm oder weniger darunter zum Absatz bestimmt	t t 1000 DM	* 26 306 120 276 . .	25 891 119 527 . .	28 363 126 682 . .	7 7
2521 30 470	- - nicht weichgemacht, mit einer Dicke von mehr als 1 mm darunter zum Absatz bestimmt	t t 1000 DM	* 7 620 7 620 35 818	6 456 6 456 31 556	6 224 6 224 32 147	7 7
2521 30 480	- - weichgemacht, mit einer Dicke von 1 mm oder weniger darunter zum Absatz bestimmt	t t 1000 DM	* 33 182 225 249 . .	27 816 208 701 . .	31 561 229 199 . .	14 14
2521 30 490	- - weichgemacht, mit einer Dicke von mehr als 1 mm darunter zum Absatz bestimmt	t t 1000 DM	* 1 743 1 743 9 132	2 004 2 004 10 003	2 121 2 121 10 313	7 7
2521 30 530	- Tafeln, Folien u.ä., aus Polymethyl-Methacrylat und aus anderen Acrylpolymeren - aus Polymethyl-Methacrylat darunter zum Absatz bestimmt	t t 1000 DM	* 22 197 22 197 131 751	21 395 21 395 128 825	20 043 20 043 122 846	8 8
2521 30 590	- - aus anderen Acrylpolymeren darunter zum Absatz bestimmt	t t 1000 DM	* 1 287 1 287 16 390	1 456 1 456 16 225	1 473 1 473 19 526	4 4
2521 30 610	- Tafeln, Folien u.ä., aus Polycarbonaten, Polyethylenterephthalat, ungesättigten Polyestern und anderen Polyestern - aus Polycarbonaten darunter zum Absatz bestimmt	t t 1000 DM	* 5 737 64 755 . .	5 775 71 137 . .	6 132 80 954 . .	10 10
2521 30 620	- - aus Polyethylenterephthalat darunter zum Absatz bestimmt	t t 1000 DM	* 16 682 79 961 . .	19 403 17 771 85 478 . .	18 477 17 119 84 602 . .	13 13
2521 30 630	- - aus ungesättigten Polyestern darunter zum Absatz bestimmt	t t 1000 DM	*	2 2

5 Produktion nach Güterarten - Deutschland

Melde-Nr.	Bezeichnung	Einheit	1. VJ 2000	4. VJ 2000	1. VJ 2001	1. VJ 2001 Anzahl Unternehmen
1	2	3	4	5	6	7
2521 30 690	- - aus anderen Polyestern darunter zum Absatz bestimmt	t t 1000 DM	* . 281 3 763	. . 339 5 045	. . 401 6 104	4 3
	- Folien, Bänder oder Streifen, Tafeln u.ä., aus Cellulose oder ihren chemischen Derivaten					
2521 30 710	- - Folien, Bänder oder Streifen, aus regenerierter Cellulose, mit einer Dicke von weniger als 0,75 mm, nicht bedruckt darunter zum Absatz bestimmt	t t 1000 DM	*	1 1
2521 30 720	- - - mit einer Dicke von weniger, als 0,75 mm, bedruckt darunter zum Absatz bestimmt	t t 1000 DM	* - - .	- - - .	- - - .	- -
2521 30 730	- - Andere Tafeln, Folien u.ä., aus regenerierter Cellulose darunter zum Absatz bestimmt	t t 1000 DM	*	1 1
2521 30 740	- - Tafeln, Folien u.ä., aus Vulkanfiber darunter zum Absatz bestimmt	t t 1000 DM	* . 2 444 17 531	. . 2 289 16 347	. . 2 673 19 027	4 4
2521 30 760	- - Filmunterlagen in Rollen oder Streifen, aus Celluloseacetaten darunter zum Absatz bestimmt	t t 1000 DM	*	1 1
2521 30 770	- - Folien, Filme, Bänder oder Streifen, auch in Rollen, aus Celluloseacetaten darunter zum Absatz bestimmt	t t 1000 DM	* . 335 335	426 426 .	3 3
2521 30 790	- - Tafeln, Folien u.ä., aus anderen Cellulosederivaten darunter zum Absatz bestimmt	t t 1000 DM	*	3 3
	- Tafeln, Folien u.ä., aus anderen Kunststoffen					
2521 30 810	- - aus Polyvinylbutyral darunter zum Absatz bestimmt	t t 1000 DM	*	2 2
2521 30 820	- - aus Polyamiden darunter zum Absatz bestimmt	t t 1000 DM	* . 4 185 4 185 31 517	. . 4 047 4 047 33 092	5 045 5 045 40 642	8 8
2521 30 830	- - aus Aminoharzen darunter zum Absatz bestimmt	t t 1000 DM	* - - .	- - - .	- - - .	- -
2521 30 840	- - aus Phenolharzen darunter zum Absatz bestimmt	t t 1000 DM	* - - .	- - - .	- - - .	- -
2521 30 860	- - aus Kondensationspolymerisa- tions- und Umlagerungspolymeri- sationserzeugnissen, auch chemisch modifiziert darunter zum Absatz bestimmt	t t 1000 DM	*	2 2
2521 30 870	- - aus Additionspolymerisations- erzeugnissen darunter zum Absatz bestimmt	t t 1000 DM	*	2 2
2521 30 900	- Tafeln, Folien u.ä., aus anderen Kunststoffen darunter zum Absatz bestimmt	t t 1000 DM	* . 13 206 13 206 116 486	. . 14 295 14 295 120 120	. . 15 757 15 757 130 636	18 18
	Andere Tafeln, Folien u.ä., aus Zellkunststoff					
2521 41 205	- aus Polymeren des Styrols - - aus faserverstärktem Polystyrol darunter zum Absatz bestimmt	t t 1000 DM	*	1 1
2521 41 209	- - aus anderem Polystyrol darunter zum Absatz bestimmt	t t 1000 DM	* . 45 029 44 639 201 965	. . 47 858 47 356 244 860	. . 42 962 42 621 236 774	42 41
2521 41 300	- aus Polymeren des Vinylchlorids darunter zum Absatz bestimmt	t t 1000 DM	* . 17 740 17 740 103 922	. . 13 555 13 555 90 507	. . 15 658 15 658 102 943	13 13
2521 41 500	- aus Polyurethanen darunter zum Absatz bestimmt	t t 1000 DM	* . 47 348 429 368	. . 48 818 435 852	. . 40 607 359 809	79 78
2521 41 700	- aus regenerierter Cellulose darunter zum Absatz bestimmt	t t 1000 DM	* . 730 .	. . 715	2 2
	- aus Epoxidharzen und anderen Kunststoffen					
2521 41 805	- - aus faserverstärkten Epoxid- harzen u.a. Zellkunststoffen darunter zum Absatz bestimmt	t t 1000 DM	*	3 3

5 Produktion nach Güterarten - Deutschland

Melde-Nr.	Bezeichnung	Einheit	1. VJ 2000	4. VJ 2000	1. VJ 2001	1. VJ 2001 Anzahl Unternehmen
1	2	3	4	5	6	7
2521 41 809	-- aus anderen Epoxidharzen u.a. Zellkunststoffen darunter zum Absatz bestimmt	t 1000 DM	* 1 221 14 959	1 322 16 036	2 560 24 391	11 11
	Andere Tafeln, Folien u.ä., aus anderen Kunststoffen					
	-- aus Kondensationspolymerisations- und Umlagerungspolymerisations-erzeugnissen, auch chemisch modifiziert (ohne solche aus Zellkunststoff)					
2521 42 305	-- aus Polyester -- aus faserverstärktem Polyester darunter zum Absatz bestimmt	t 1000 DM	* 10 437 41 539	11 395 48 202	12 613 55 427	11 11
2521 42 309	-- aus anderem Polyester darunter zum Absatz bestimmt	t 1000 DM	*	3 3
2521 42 405	-- aus Epoxidharzen -- aus faserverstärkten Epoxidharzen darunter zum Absatz bestimmt	t 1000 DM	* 1 147 22 090	1 449 34 067	1 104 25 687	4 4
2521 42 409	-- aus anderen Epoxidharzen darunter zum Absatz bestimmt	t 1000 DM	* . .	. 34 473	. 50 406	3 3
2521 42 505	-- aus Phenolharzen -- aus faserverstärkten Phenolharzen darunter zum Absatz bestimmt	t 1000 DM	*	2 2
2521 42 509	-- aus anderen Phenolharzen darunter zum Absatz bestimmt	t 1000 DM	* 2 777 24 841	2 784 30 033	2 918 35 706	5 5
2521 42 750	-- aus Aminoharzen und aus anderen Polymerisationserzeugnissen -- Hochdruckschichtpreßstoffe mit Dekorschicht auf einer der beiden Seiten, aus Aminoharzen, geschichtet darunter zum Absatz bestimmt	t 1000 DM	* 18 309 13 145 86 399	20 991 15 551 85 315	17 884 12 837 79 459	8 8
2521 42 770	-- Andere Tafeln, Folien u.ä., aus Aminoharzen und aus anderen Polymerisationserzeugnissen darunter zum Absatz bestimmt	t 1000 DM	* 2 000 21 883	1 604 16 408	2 520 42 607	6 6
2521 42 810	-- Andere Tafeln, Folien u.ä. (ohne solche aus Zellkunststoff, Aminoharzen und aus anderen Polymerisationserzeugnissen) -- aus Polyvinylchlorid/Polyethylen darunter zum Absatz bestimmt	t 1000 DM	* 18 841 18 841 56 634	20 598 20 598 61 757	19 935 19 935 53 995	10 10
2521 42 830	-- aus Polyamid/Polyethylen darunter zum Absatz bestimmt	t 1000 DM	* 26 735 194 359	26 432 194 018	26 998 200 178	21 21
2521 42 850	-- aus Polypropylen/Polyethylen darunter zum Absatz bestimmt	t 1000 DM	* 8 577 8 577 70 805	9 403 9 403 80 918	10 945 10 945 94 433	20 20
2521 42 870	-- aus Polyethylen/Polyethylen-terephthalat darunter zum Absatz bestimmt	t 1000 DM	* 5 994 40 910	6 371 42 749	6 620 44 503	17 17
2521 42 890	-- aus anderen Verbunden darunter zum Absatz bestimmt	t 1000 DM	* 27 841 187 820	31 549 215 037	31 559 221 568	29 29
2522 11 020	Säcke, Beutel (einschl. Tüten), aus Polymeren des Ethylens -- mit einem Gewicht von 120 g/m2 oder weniger	t 1000 DM	51 714 237 623	49 372 223 303	58 623 231 442	67
2522 11 030	-- Mülltonnensäcke mit einem Gewicht von 120 g/m2 oder mehr	t 1000 DM	4 006 13 343	3 722 13 148	2 862 10 685	12
2522 11 050	-- Sehr strapazierfähige Beutel mit einem Gewicht von mehr als 120 g/m2	t 1000 DM	13 526 84 834	13 304 85 903	15 018 95 428	34
2522 11 060	-- Tragebeutel	t 1000 DM	16 857 64 532	18 768 74 939	22 319 78 795	21
2522 11 070	-- Andere Säcke und Beutel (einschl. Tüten)	t 1000 DM	10 329 32 863	11 978 38 583	11 811 39 086	12

5 Produktion nach Güterarten - Deutschland

Melde-Nr.	Bezeichnung	Einheit	1. VJ 2000	4. VJ 2000	1. VJ 2001	1. VJ 2001 Anzahl Unternehmen
1	2	3	4	5	6	7
2522 12 030	Säcke, Beutel (einschl. Tüten), aus Polyvinylchlorid und anderen Kunststoffen (ohne solche aus Polymeren des Ethylens) - mit einem Gewicht von 120 g/m2 oder weniger	t 1000 DM	4 195 28 579	4 143 30 427	3 781 27 893	16
2522 12 050	- Mülltonnensäcke mit einem Gewicht von 120 g/m2 oder mehr	t 1000 DM	-	-	-	-
2522 12 070	- Sehr strapazierfähige Beutel mit einem Gewicht von mehr als 120 g/m2	t 1000 DM	286 5 487	374 7 201	413 7 727	6
2522 12 090	- Andere Säcke und Beutel (einschl. Tüten)	t 1000 DM	5 957	6 064	6 989	4
2522 13 000	Dosen, Kisten, Verschlüsse u.ä. Waren, aus Kunststoffen	t 1000 DM	92 781 518 396	96 295 562 310	92 046 572 213	177
2522 14 530	Ballons, Flaschen, Flakons u.ä. Waren, aus Kunststoffen - mit einem Fassungsvermögen von 2 l oder weniger - - aus Polyethylen	1000 St 1000 DM	1 045 804 174 407	1 029 433 162 244	1 187 282 184 838	44
2522 14 550	- - aus Polypropylen	1000 St 1000 DM	175 567 24 283	263 232 39 678	280 060 43 169	13
2522 14 570	- - aus Polyvinylchlorid	1000 St 1000 DM	86 859 13 068	79 087 11 384	75 283 11 083	12
2522 14 590	- - aus anderen Kunststoffen	1000 St 1000 DM	375 889 44 970	462 131 48 889	596 533 65 051	14
2522 14 730	- mit einem Fassungsvermögen von mehr als 2 l - - aus Polyethylen	1000 St 1000 DM	21 614 25 853	21 179 24 754	21 702 26 138	20
2522 14 750	- - aus Polypropylen	1000 St 1000 DM	13 404 19 326	13 025 18 761	13 533	3
2522 14 770	- - aus Polyvinylchlorid	1000 St 1000 DM	29 685 32 399	28 436 31 219	29 439 32 252	3
2522 14 790	- - aus anderen Kunststoffen	1000 St 1000 DM	.	.	.	2
2522 15 100	Spulen, Spindeln, Hülsen u.ä. Warenträger, Stöpsel, Deckel, Kapseln u.ä. Verschlüsse, Netze, andere Transport- und Verpackungsmittel, aus Kunststoffen - Spulen u.ä. Unterlagen, für fotografische und kinematografische Filme oder für Tonträger und Aufzeichnungsträger	t 1000 DM	.	.	.	2
2522 15 300	- Andere Spulen, Spindeln, Hülsen u.ä. Warenträger	t 1000 DM	25 261 207 206	26 383 231 803	23 720 210 475	86
2522 15 500	- Verschuß- oder Flaschenkapseln	t 1000 DM	4 563 39 219	4 018 38 921	4 126 39 327	29
2522 15 700	- Stöpsel, Deckel u.ä. Verschlüsse	t 1000 DM	46 798 358 638	47 936 388 146	50 846 439 194	118
2522 15 800	- Gespritzte Netze in Schlauchform	t 1000 DM	139 969	.	.	1
2522 15 910	- Andere Transport- oder Verpackungsmittel, aus Kunststoffen - - Sicherheitsbehälter für den Transport von Gefahrgut	1000 St 1000 DM	1 114 24 981	1 096 24 873	1 177 28 012	8
2522 15 920	- - Fässer mit einem Fassungsvermögen von 5 bis 300 l	1000 St 1000 DM	1 662 15 556	1 540 16 945	1 675 21 070	9
2522 15 930	- - Andere Transportbehälter mit einem Fassungsvermögen von 5 bis 300 l	1000 St 1000 DM	27 555 100 795	27 221 102 887	25 930 101 964	33
2522 15 940	- - Fässer mit einem Fassungsvermögen über 300 l	1000 St 1000 DM	1 792	1 206	3 1 513	4
2522 15 955	- - Andere Transportbehälter mit einem Fassungsvermögen über 300 l - - - aus faserverstärkten Kunststoffen	1000 St 1000 DM	3 5 956	6 609	2 3 194	5
2522 15 959	- - - aus anderen Kunststoffen	1000 St 1000 DM	69 090	339 73 303	76 927	10
2522 15 975	- - Müll- und Abfalltransportbehälter - - - aus faserverstärkten Kunststoffen	1000 St 1000 DM	5 617	8 314	6 432	3

5 Produktion nach Güterarten - Deutschland

Melde-Nr.	Bezeichnung	Einheit	1. VJ 2000	4. VJ 2000	1. VJ 2001	1. VJ 2001 Anzahl Unternehmen
1	2	3	4	5	6	7
2522 15 979	- - - aus anderen Kunststoffen	1000 St	1 892	2 417	2 382	12
	- - Andere Behälter	1000 DM	65 168	76 916	69 234	
2522 15 995	- - - aus faserverstärkten Kunststoffen	1000 St	75	87	87	9
		1000 DM	4 789	8 016	5 005	
2522 15 999	- - - aus anderen Kunststoffen	1000 St	94 848	162 030	194 038	47
	Bodenbeläge, Wand- oder Deckenverkleidungen, aus Kunststoffen	1000 DM	51 011	61 340	62 811	
2523 11 550	- aus Polymeren des Vinylchlorids					
	- - bestehend aus einem Träger, mit Polyvinylchlorid getränkt, bestrichen oder überzogen	1000 m2	7 568	.	8 178	3
		1000 DM	42 899	43 914	49 379	
2523 11 593	- - Andere Bodenbeläge, Wand- oder Deckenverkleidungen					
	- - - homogen, auch mehrschichtig	1000 m2	2 232	1 935	2 074	5
		1000 DM	37 527	33 985	33 604	
2523 11 595	- - - mehrschichtig, heterogen	1000 m2	.	.	.	2
		1000 DM	.	.	.	
2523 11 597	- - - auf Unterlage aus nichttextilen Stoffen	1000 m2	.	.	.	2
		1000 DM	.	.	.	
2523 11 900	- aus anderen Kunststoffen	1000 m2	228	162	143	6
	Badewannen, Duschen, Waschbecken, Bidets, Klosettschüsseln, -sitze u. -deckel, Spülkästen u.ä. Waren zu sanitären oder hygienischen Zwecken, aus Kunststoffen	1000 DM	3 643	2 346	2 735	
2523 12 500	- Badewannen, Duschen und Waschbecken					
		1000 St	440	359	390	21
		1000 DM	144 590	122 335	127 604	
2523 12 700	- Klosettsitze und -deckel	1000 St	760	575	586	5
		1000 DM	14 894	11 321	12 205	
2523 12 900	- Bidets, Klosettschüsseln, Spülkästen u.ä. Waren zu sanitären oder hygienischen Zwecken					
		1000 St	2 111	1 825	2 446	20
		1000 DM	165 119	127 247	188 530	
2523 13 005	Sammelbehälter, Tanks, Bottiche u.ä. Behälter für den Baubedarf (ohne Fässer u. Transportbehälter), mit einem Fassungsvermögen von mehr als 300 l, aus Kunststoffen					
	- aus faserverstärkten Kunststoffen	1000 St	9	.	10	16
		1000 DM	18 317	20 725	15 175	
2523 13 009	- aus anderen Kunststoffen	1000 St	200	138	121	30
	Türen, Fenster und deren Rahmen, Verkleidungen und Schwellen; Fensterläden, Jalousien u.ä. Waren und Teile dafür, aus Kunststoffen	1000 DM	53 098	48 886	44 268	
2523 14 550	- Türen, Fenster und deren Rahmen, Verkleidungen und Schwellen					
	- - Fenster und deren Rahmen, Verkleidungen, Fensterbänke	1000 St	2 352	3 234	2 146	494
		1000 DM	983 734	1 384 747	902 935	
2523 14 570	- - Türen und deren Rahmen, Verkleidungen und Schwellen	1000 St	131	141	118	182
		1000 DM	93 195	121 883	83 442	
2523 14 700	- Fensterläden, Jalousien (einschl. Jalousetten) u.ä. Waren, Teile dafür					
		1000 St	3 350	4 401	3 019	148
		1000 DM	125 463	157 027	118 939	
2523 15 535	Beschläge, Dübel, Außen- und Innenwandverkleidungen und andere Baubedarfsartikel aus Kunststoffen					
	- Beschläge u.ä. Waren des Baubedarfs zur bleibenden Befestigung an Türen, Fenstern, Treppen, Wänden oder anderen Gebäudeteilen					
	- - Außenwandverkleidungen, Platten, Nut- und Federprofile					
	- - - aus faserverstärkten Kunststoffen	t	1 047	880	845	9
		1000 DM	6 716	6 747	5 717	
2523 15 539	- - - aus anderen Kunststoffen	t	6 097	7 336	8 442	29
		1000 DM	76 901	84 457	92 917	
2523 15 550	- - Innenwandverkleidungen	t	2 756	3 276	3 180	10
		1000 DM	20 021	23 462	20 650	
2523 15 575	- - Baubedarfsartikel (z.B. Beschläge und Dachelemente, Dachoberlichter, Rahmen für Dachoberlichter, Balkonverkleidungen)					
	- - - aus faserverstärkten Kunststoffen	t	3 320	3 699	2 094	14
		1000 DM	59 034	61 878	43 650	
2523 15 579	- - - aus anderen Kunststoffen	t	6 490	5 357	5 740	31
		1000 DM	70 328	75 734	61 736	

5 Produktion nach Güterarten - Deutschland

Melde-Nr.	Bezeichnung	Einheit	1. VJ 2000	4. VJ 2000	1. VJ 2001	1. VJ 2001 Anzahl Unternehmen
1	2	3	4	5	6	7
2523 15 950	- Dübel u.a. Baubedarfsartikel, a.n.g. - - Dübel u.a. Wandbefestigungsartikel	t 1000 DM	5 922 62 865	5 390 58 800	5 549 59 782	22
2523 15 990	- - Andere Baubedarfsartikel, a.n.g.	t 1000 DM	25 218 133 974	24 825 130 334	27 592 131 157	69
2523 20 005	Vorgefertigte Gebäude aus Kunststoffen - aus faserverstärkten Kunststoffen	1000 m2 St 1000 DM	. 427	. 723	. 353	3
2523 20 009	- aus anderen Kunststoffen	1000 m2 St 1000 DM	3 90 3 647	4 112 3 438	2 67 2 019	6
2524 10 000	Bekleidung und Bekleidungszubehör (einschl. Handschuhen), aus Kunststoffen	1000 DM	18 540	20 188	20 738	16
2524 21 300	Folien, Filme, Bänder, selbstklebend, in Rollen mit einer Breite von 20 cm oder weniger, aus Kunststoffen - Bänder, mit nichtvulkanisiertem Natur- oder synthetischem Kautschuk bestrichen darunter zum Absatz bestimmt	t t 1000 DM	* 14 467 14 467 118 518	15 599 15 599 115 933	14 282 14 282 121 667	13 13
2524 21 550	- Folien, Filme, Bänder, aus Polyester und aus Kondensationspolymerisations- und Umlagerungspolymerisationserzeugnissen - - aus Polyester darunter zum Absatz bestimmt	t t 1000 DM	*	2 2
2524 21 590	- - aus Kondensations- und Umlagerungspolymerisationserzeugnissen darunter zum Absatz bestimmt	t t 1000 DM	* 418 21 241	3 094 24 936	4 3
2524 21 750	- Folien, Filme, Bänder, aus Polymeren des Vinylchlorids und aus anderen Additionspolymerisationserzeugnissen - - aus Polymeren des Vinylchlorids darunter zum Absatz bestimmt	t t 1000 DM	* 1 367 1 367 13 914	1 358 1 358 12 423	1 173 1 173 10 994	4 4
2524 21 790	- - aus anderen Additionspolymerisationserzeugnissen darunter zum Absatz bestimmt	t t 1000 DM	*	1 1
2524 21 900	- Andere Folien, Filme, Bänder, in Rollen mit einer Breite von 20 cm oder weniger, aus anderen Kunststoffen darunter zum Absatz bestimmt	t t 1000 DM	* 2 128 43 376	1 818 41 228	1 876 45 228	10 10
2524 22 300	Tafeln, Platten u.ä., selbstklebend, aus Kunststoffen - weiter als nur oberflächenbearbeitet oder anders als nur quadratisch oder rechteckig zugeschnitten (z.B. mit abgerundeten Ecken oder rund) darunter zum Absatz bestimmt	t t 1000 DM	* 3 338 3 338 65 187	3 024 3 024 63 955	3 209 3 209 67 916	15 15
2524 22 550	- aus Kondensationspolymerisations- und Umlagerungspolymerisationserzeugnissen - - aus Polyester darunter zum Absatz bestimmt	t t 1000 DM	* 5 796	3 3
2524 22 590	- - aus anderen Kondensationspolymerisations- und Umlagerungspolymerisationserzeugnissen darunter zum Absatz bestimmt	t t 1000 DM	*	2 2
2524 22 700	- aus Additionspolymerisationserzeugnissen darunter zum Absatz bestimmt	t t 1000 DM	* 3 662 3 662 21 584 21 094 22 299	4 4
2524 22 900	- aus anderen Kunststoffen darunter zum Absatz bestimmt	t t 1000 DM	* 3 437 34 452	3 460 40 133	3 933 43 421	6 6
2524 23 230	Geschirr, andere Haushalts-, Hygiene- und Toilettengegenstände, aus Kunststoffen - Geschirr und andere Artikel für den Tisch- oder Küchengebrauch - - Tischtücher	t t 1000 DM	2

5 Produktion nach Güterarten - Deutschland

Melde-Nr.	Bezeichnung	Einheit	1. VJ 2000	4. VJ 2000	1. VJ 2001	1. VJ 2001 Anzahl Unternehmen
1	2	3	4	5	6	7
2524 23 250	-- Lebensmittelbehälter	t	1 283	1 182	1 274	10
2524 23 290	-- Anderes Geschirr und andere Artikel für den Tisch- oder Küchengebrauch	1000 DM	15 762	16 103	.	
2524 23 300	- Schwämme aus regenerierter Cellulose	t	19 669	16 719	20 742	58
		1000 DM	126 252	106 507	128 058	
2524 23 500	- Andere Haushalts- oder Hauswirtschaftsartikel und Toilettenartikel, aus regenerierter Cellulose	t	528	622	2 170	3
		1000 DM	.	7 711	.	
	- Andere Haushalts-, Hygiene- und Toilettenartikel, aus anderen Kunststoffen	t	659	654	710	3
		1000 DM	.	21 232	22 473	
2524 23 750	-- Andere Toiletten- und Hygieneartikel	t	3 079	3 193	3 470	48
		1000 DM	54 369	56 246	61 073	
2524 23 790	-- Andere Haushaltsartikel	t	27 811	23 698	27 755	111
	Teile für Beleuchtungskörper, Werbeleuchten, Leuchtschilder, beleuchtete Namensschilder, aus Kunststoffen	1000 DM	324 353	280 971	330 791	
2524 24 005	- aus faserverstärkten Kunststoffen	1000 DM	12 773	12 634	12 964	15
2524 24 009	- aus anderen Kunststoffen	1000 DM	21 611	23 870	20 869	35
	Sicherheitskopfbedeckungen aus Kunststoff u.a. Material; andere Hüte und Kopfbedeckungen, aus Kautschuk oder Kunststoff					
2524 25 500	- Sicherheitskopfbedeckungen aus Kunststoff, Metall u.a. Stoffen	1000 St	716	668	913	7
2524 25 900	- Andere Hüte und Kopfbedeckungen, aus Kautschuk oder Kunststoff	1000 DM	8 740	6 819	9 568	
2524 26 000	Isolierteile aus Kunststoffen, für elektrische Maschinen, Apparate, Geräte oder Installationen (ohne elektrische Isolatoren)	1000 St	.	.	.	2
		1000 DM	.	.	.	
	Büro- oder Schulartikel, aus Kunststoffen	t	8 660	7 677	8 551	56
		1000 DM	143 066	144 284	148 696	
2524 27 053	- Schreib- oder Zeichenutensilien	t	719	347	518	5
	-- Radiergummi aus Kunststoff	1000 DM	8 221	4 199	5 532	
2524 27 059	-- Andere Schreib- oder Zeichenutensilien	t	468	486	513	9
		1000 DM	12 959	13 623	12 943	
2524 27 070	- Ringhefte, Aktenaschen, Schnellhefter	t	13 443	13 653	12 286	47
		1000 DM	132 766	137 449	125 377	
2524 27 090	- Andere Büro- oder Schulartikel	t	9 272	7 881	8 610	57
		1000 DM	88 872	87 277	92 029	
	Beschläge, Statuetten und andere Ziergegenstände, Abwassersiebe und andere Waren aus Kunststoffen					
	- Beschläge für Möbel, Karosserien u.dgl.					
2524 28 253	-- für Möbel	t	3 224	3 004	3 808	30
	-- Innenbeschläge	1000 DM	35 118	31 280	41 601	
2524 28 255	-- Außenbeschläge	t	2 775	2 802	2 630	19
		1000 DM	52 106	53 928	54 414	
2524 28 290	-- für Karosserien und dergleichen	t	1 339	1 204	1 369	13
		1000 DM	22 610	22 023	22 864	
2524 28 300	- Statuetten u.a. Ziergegenstände	t	258	352	299	8
2524 28 400	- Schmutzkörbe u.ä. Abwassersiebe, für Kanalisationsabflüsse	1000 DM	6 374	7 997	6 497	
		t	174	270	149	4
2524 28 500	- Andere aus Kunststofffolien hergestellte Waren	1000 DM	1 322	1 925	1 257	
		t	4 318	4 240	4 173	43
	- Andere Waren aus Kunststoffen und aus anderen Stoffen als deren Primärformen, a.n.g.	1000 DM	57 721	57 846	59 817	
2524 28 730	-- Wassermatratzen	t	-	-	-	-
		1000 DM	-	-	-	
	- Andere Waren aus Kunststoffen und aus anderen Stoffen als deren Primärformen, a.n.g. (ohne Wassermatratzen)					
2524 28 793	-- Schilder, Verkehrszeichen, Buchstaben u.a., aus Kunststoffen	t	3 776	3 531	2 778	53
		1000 DM	54 311	55 951	50 314	
2524 28 799	-- Andere Waren (ohne Schilder, Verkehrszeichen u.ä.)	t	74 126	74 152	80 593	536
		1000 DM	1 251 576	1 252 741	1 356 114	

Statistisches Bundesamt, Fachserie 4, Reihe 3.1, 1.Vj. 2001

5 Produktion nach Güterarten - Deutschland

Melde-Nr.	Bezeichnung	Einheit	1. VJ 2000	4. VJ 2000	1. VJ 2001	1. VJ 2001 Anzahl Unternehmen
1	2	3	4	5	6	7
	Technische Teile aus Kunststoffen					
2524 90 105	- für Maschinenbauerzeugnisse	t	2 717	2 704	3 145	84
	- - aus faserverstärkten Kunststoffen	1000 DM	56 493	57 324	63 897	
2524 90 109	- - aus anderen Kunststoffen	t	21 217	20 677	22 239	225
	- für Elektrowerkzeuge, Haushalts- geräte, Bild-, Tonaufnahme und -wiedergabegeräte, Sendegeräte, elektrische Schaltgeräte u.a. elektronische Erzeugnisse	1000 DM	411 138	391 456	458 495	
2524 90 310	- - für Elektrowerkzeuge, elektro- mechanische Haushaltsgeräte, Elektrowärmegeräte für den Haushalt	t	23 012	22 162	24 763	160
		1000 DM	262 668	257 305	288 507	
2524 90 330	- - für Bild- und Tonaufnahme- und -wiedergabegeräte	t	1 795	1 754	1 927	30
		1000 DM	35 491	38 005	35 381	
2524 90 355	- - für Sendegeräte, Funkgeräte, Rundfunk- und Fernsehgeräte	t	633	649	699	25
	- - aus faserverstärkten Kunststoffen	1000 DM	15 427	15 877	16 532	
2524 90 359	- - - aus anderen Kunststoffen	t	2 878	2 938	2 976	42
	- für elektrische Geräte zum Schließen, Unterbrechen, Schützen, Verbinden von elektrischen Stromkreisen; für Tafeln u.a., für die Stromver- teilung und für elektronische integrierte Schaltungen	1000 DM	55 562	61 006	65 506	
2524 90 375	- - - aus faserverstärkten Kunststoffen	t	3 800	4 385	4 809	68
		1000 DM	56 849	69 534	74 777	
2524 90 379	- - - aus anderen Kunststoffen	t	7 682	8 066	8 556	86
		1000 DM	126 962	129 748	154 656	
2524 90 390	- - für andere elektrotechnische Erzeugnisse	t	17 770	15 299	16 563	137
		1000 DM	224 326	208 962	244 419	
	- für Schienen-, Straßen-, Luft- und Raumfahrzeuge					
2524 90 535	- - für Schienenfahrzeuge	t	1 257	2 316	1 785	17
	- - - aus faserverstärkten Kunststoffen	1000 DM	17 028	22 665	20 488	
2524 90 539	- - - aus anderen Kunststoffen	t	643	314	543	14
		1000 DM	7 173	4 216	6 041	
2524 90 555	- - für Straßenfahrzeuge	t	43 799	46 248	49 433	152
	- - - aus faserverstärkten Kunststoffen	1000 DM	686 954	744 586	806 586	
2524 90 559	- - - aus anderen Kunststoffen	t	84 823	86 812	96 336	341
		1000 DM	1 468 076	1 473 177	1 663 404	
2524 90 575	- - für Luft- und Raumfahrzeuge	t	423	454	309	10
	- - - aus faserverstärkten Kunststoffen	1000 DM	11 447	14 641	20 115	
2524 90 579	- - - aus anderen Kunststoffen	t	251	342	360	7
		1000 DM	11 790	13 203	13 551	
2524 90 700	- für optische, foto- oder kinematografische Instrumente; Meß-, Prüf- oder Präzisionsinstrumente; medizinische und chirurgische Instrumente, Apparate und Geräte	t	7 919	8 199	9 078	137
		1000 DM	161 641	168 381	178 718	
2599 00 000	Veredlung von Erzeugnissen dieser Güterabteilung	1000 DM	502 515	548 578	539 041	183
	Glas, Keramik, bearbeitete Steine und Erden					
	Gegossenes oder gewalztes Glas, in Platten, Tafeln oder Profilen, auch mit Drahteinlage o. dgl. verstärkt; gezogenes oder geblasenes Glas, in Tafeln					
2611 11 130	- Gegossenes oder gewalztes Glas, gefärbt, undurchsichtig, über- fangen oder mit absorbierender oder reflektierender Schicht	1000 m2	.	.	.	1
	- - aus optischem Glas	1000 DM	.	.	.	
2611 11 150	- - aus anderem Glas	1000 m2	2 929	2 759	3 026	7
		1000 DM	40 014	39 060	45 593	
2611 11 300	- Gegossenes oder gewalztes Glas, in Platten oder Tafeln, mit Drahteinlagen oder dgl. verstärkt	1000 m2	331	.	247	3
		1000 DM	5 206	.	4 657	

5 Produktion nach Güterarten - Deutschland

Melde-Nr.	Bezeichnung	Einheit	1. VJ 2000	4. VJ 2000	1. VJ 2001	1. VJ 2001 Anzahl Unternehmen
1	2	3	4	5	6	7
2611 11 500	- Profile aus gegossenem oder gewalztem Glas	t 1000 DM	.	.	.	2
2611 11 750	- Gezogenes oder geblasenes Glas, in Tafeln	1000 m2	.	.	.	-
2611 11 790	- - aus optischem Glas	1000 DM	-	-	-	-
	- - aus anderem gezogenem oder geblasenem Glas (einschl. Gartenglas)	1000 m2 1000 DM	292 13 404	246 14 047	249 14 621	5
	Feuerpoliertes Glas ("Float-Glas"), geschliffenes oder poliertes Glas, in Platten oder Tafeln, nicht anders bearbeitet					
2611 12 110	- nicht mit Drahteinlagen, mit absorbierender oder a. Schicht	1000 m2 1000 DM	.	.	.	2
2611 12 130	- - Gartenglas	1000 m2 1000 DM	.	.	.	1
2611 12 150	- - Anderes Glas mit einer Dicke von 2,5 mm oder weniger	1000 m2 1000 DM	.	.	.	4
2611 12 170	- - Anderes Glas mit einer Dicke von mehr als 2,5 mm bis 3,5 mm	1000 m2 1000 DM	3 343 15 914	3 264 15 304	2 995 15 219	12
2611 12 300	- - Anderes Glas mit einer Dicke von mehr als 3,5 mm	1000 m2 1000 DM	27 163 189 453	28 961 248 023	25 954 197 198	1
2611 12 500	- Anderes feuerpoliertes Glas, nicht mit Drahteinlagen, in der Masse gefärbt, undurchsichtig, überfangen oder nur geschliffen	1000 m2 1000 DM	.	.	.	2
2611 12 700	- Anderes feuerpoliertes Glas, a.n.g.	1000 m2 1000 DM	.	.	.	2
2612 11 500	- Feuerpoliertes Glas, mit Drahteinlagen oder dgl.	1000 m2 1000 DM	.	.	.	2
2612 11 900	- Optisches und anderes Glas, gebogen oder anders bearbeitet	1000 m2 1000 DM	.	.	.	9
2612 12 150	- Optisches Glas	t 1000 DM	.	.	.	40
2612 12 190	- Anderes Glas	t 1000 DM	45 803 128 929	52 122 142 824	41 262 132 912	7
2612 12 300	- Ein- und Mehrschichten-Sicherheitsglas	1000 m2 1000 DM	2 015 93 147	2 348 89 432	2 152 87 183	36
2612 12 530	- - Einsichten-Sicherheitsglas, vorgespannt, für Fahrzeuge	1000 m2 1000 DM	1 403 101 539	1 607 110 305	1 495 105 166	1
2612 12 700	- - für Kraftfahrzeuge	1000 m2 1000 DM	.	.	.	4
2612 12 900	- - für andere Fahrzeuge	1000 m2 1000 DM	.	.	.	28
2613 11 100	- Anderes Einsichten-Sicherheitsglas, vorgespannt	1000 m2 1000 DM	2 195 111 727	2 562 138 086	1 918 122 054	140
2613 11 200	- Mehrschichten-Sicherheitsglas (Verbundglas), für Fahrzeuge	1000 m2 1000 DM	5 604 366 925	6 650 486 795	5 165 378 745	8
2613 11 300	- - für Fahrzeuge (ohne solches für Kraftfahrzeuge)	1000 m2 1000 DM	8 897 8 897 155 607	8 465 8 465 141 195	9 872 9 872 143 826	19
2613 11 500	- - Rückspiegel für Fahrzeuge	1000 St 1000 DM	20 265 1 870 20 265 1 870 37 871	21 836 2 363 21 836 2 363 39 789	20 700 2 254 20 700 2 254 40 641	8
2613 11 700	- - darunter zum Absatz bestimmt	1000 St 1000 DM	8 897 8 897 155 607	8 465 8 465 141 195	9 872 9 872 143 826	8
2613 11 900	- - Andere Spiegel, auch gerahmt	t 1000 m2 1000 DM	20 265 1 870 20 265 1 870 37 871	21 836 2 363 21 836 2 363 39 789	20 700 2 254 20 700 2 254 40 641	19
2613 11 100	- - darunter zum Absatz bestimmt	t 1000 m2 1000 DM	20 265 1 870 20 265 1 870 37 871	21 836 2 363 21 836 2 363 39 789	20 700 2 254 20 700 2 254 40 641	19
2613 11 200	- Haushaltskonservengläser; Behälter zu Transport- oder Verpackungszwecken, aus Glas	t 1000 DM	131 579 84 771	170 927 107 561	136 967 88 125	12
2613 11 300	- Haushaltskonservengläser; Stopfen, Deckel u.a. Verschlüsse, aus Glas	t 1000 DM	131 579 84 771	170 927 107 561	136 967 88 125	12
2613 11 500	- Behälter zu Transport- oder Verpackungszwecken, aus Glasröhren mit einer Wandstärke von weniger als 1 mm	1000 St 1000 DM	143 410 15 600	164 955 15 942	162 068 17 814	8

5 Produktion nach Güterarten - Deutschland

Melde-Nr.	Bezeichnung	Einheit	1. VJ 2000	4. VJ 2000	1. VJ 2001	1. VJ 2001 Anzahl Unternehmen
1	2	3	4	5	6	7
2613 11 300	- Andere Behälternisse zu Transport- oder Verpackungszwecken, mit einem Nenninhalt von mehr als 2,5 l	1000 St 1000 DM	.	.	.	2
	- Flaschen u.a. Behälternisse zu Transport- u. Verpackungszwecken, für Nahrungsmittel und Getränke, mit einem Nenninhalt von 2,5 l oder weniger					
2613 11 530	- - - Flaschen mit einem Nenninhalt von mehr als 0,15 l bis 2,5 l	1000 St 1000 DM	1 308 963 217 516	1 108 386 185 415	1 097 068 187 172	21
	- - - aus nicht gefärbtem Glas					
2613 11 550	- - - aus gefärbtem Glas	1000 St 1000 DM	1 376 852 222 305	1 672 908 262 797	1 651 299 259 833	12
2613 11 570	- - Flaschen mit einem Nenninhalt von 0,15 l oder weniger	1000 St 1000 DM	197 491 17 958	170 588 14 563	217 178 19 746	9
2613 11 590	- - Andere Behälternisse	1000 St 1000 DM	.	.	.	1
2613 11 700	- Andere Behälternisse zu Transport- oder Verpackungszwecken, mit einem Nenninhalt von 2,5 l oder weniger, für pharmazeutische Erzeugnisse	1000 St 1000 DM	403 312 56 301	450 934 60 443	462 208 60 584	10
2613 11 900	- Behälternisse zu Transport- oder Verpackungszwecken, mit einem Nenninhalt von 2,5 l oder weniger, für andere Erzeugnisse	1000 St 1000 DM	253 207 43 071	269 974 49 619	274 380 48 833	11
	Trinkgläser aus Bleikristall und aus anderem Glas					
2613 12 150	- aus Bleikristall, handgefertigt	1000 St 1000 DM	32 434	33 600	33 080	8
	- - geschliffen oder anders bearbeitet					
2613 12 190	- - Andere Trinkgläser aus Bleikristall, handgefertigt	1000 St 1000 DM	-	-	-	-
	- aus Bleikristall, mechanisch gefertigt					
2613 12 350	- - geschliffen oder anders bearbeitet	1000 St 1000 DM	.	.	.	2
2613 12 390	- - Andere Trinkgläser aus Bleikristall, mechanisch gefertigt	1000 St 1000 DM	-	-	-	-
	- aus anderem Glas (ohne solche aus Bleikristall)					
2613 12 530	- - handgefertigt	1000 St 1000 DM	508 5 065	409 5 835	407 4 827	7
2613 12 550	- aus vorgespanntem Glas oder mechanisch gefertigt	1000 St 1000 DM	60 694 86 348	62 371 83 190	67 914 88 029	11
	Glaswaren zur Verwendung bei Tisch, in der Küche, bei der Toilette, im Büro, zur Innenausstattung oder zu ähnlichen Zwecken (ohne Trinkgläser oder Glasperlen)					
2613 13 100	- aus Bleikristall, handgefertigt	1000 St 1000 DM	2 127 12 313	1 239 9 159	1 762 10 944	10
2613 13 300	- aus Bleikristall, mechanisch gefertigt	1000 St 1000 DM	9 896 35 659	10 379 38 635	10 706 35 155	5
2613 13 500	- aus anderem Glas, zur Verwendung bei Tisch oder in der Küche, mit einem speziellen Ausdehnungskoeffizienten für Temperaturen von 0 Grad C bis 300 Grad C (ohne Waren aus Glaskeramik)	1000 St 1000 DM	16 443 45 473	11 749 38 370	11 544 36 983	7
2613 13 600	- Glaskeramikwaren	1000 St 1000 DM	-	-	-	-
2613 13 700	- Andere Glaswaren, aus vorgespanntem Glas o. mechanisch gefertigt	1000 St 1000 DM	1 504 14 015	1 345 16 708	1 440 12 509	9
2613 13 800	- Andere Glaswaren, handgefertigt	1000 St 1000 DM	3 620	3 607	183 3 138	6
2613 14 000	Glaskolben für Vakuumisolierflaschen oder für andere Vakuumisolierbehälter	1000 St 1000 DM	.	.	.	1
	Glasstapelfasern, Glasseidenstränge und Garne, geschnittenes Textilglas					
2614 11 100	- Glasfasern mit einer Länge von 3 mm bis 50 mm (chopped strands)	t 1000 DM	.	.	.	1
2614 11 300	- Glasseidenstränge (Rovings), aus Filamenten	t 1000 DM	.	.	.	3
2614 11 500	- Andere Glaswaren aus Filamenten	t 1000 DM	.	.	.	4

5 Produktion nach Güterarten - Deutschland

Melde-Nr.	Bezeichnung	Einheit	1. VJ 2000	4. VJ 2000	1. VJ 2001	1. VJ 2001 Anzahl Unternehmen
1	2	3	4	5	6	7
2614 11 700	- Andere Glaswaren aus Stapelfasern	t				
	Waren aus Glasfasern	1000 DM	28 332	32 887	32 740	4
2614 12 100	- Matten	t				
		1000 DM	67 550	28 617	27 318	7
2614 12 300	- Vliese	t				
		1000 DM	55 292	.	.	5
2614 12 500	- Matratzen, Platten u.ä. nicht gewebte Erzeugnisse aus Glasfasern	t				
		1000 DM	27 317	24 006	21 674	5
2614 12 930	- Andere Waren aus Glasfasern	t				
	- aus nicht textilen Glasfasern (ohne Schläuche und Schalen, zur Isolierung von Rohren)	1000 DM	73 236	63 833	59 545	
2614 12 950	- - Schläuche und Schalen zur Isolierung von Rohren	t	5 688	5 780	7 718	6
		1000 DM	36 842	40 069	53 206	
2614 12 990	- - aus textilen Glasfasern	t				
		1000 DM	2 374	2 149	2 507	8
2615 11 100	Bruchglas, Glasabfälle, nicht bearbeitetes Glas	t	15 000	14 114	16 936	
	- Bruchglas und andere Abfälle und Scherben von Glas; Glasmasse darunter zum Absatz bestimmt	t		347	.	4
		1000 DM	441	.	496	3
2615 11 300	- Glas in Kugeln, Stangen oder Stäben, nicht bearbeitet darunter zum Absatz bestimmt	t			198	
		1000 DM	820	953	786	7
2615 11 500	- Glas in Rohren, nicht bearbeitet	t			12 523	7
		1000 DM	25 662	26 725	29 583	8
2615 12 000	Bausteine, Platten, Fliesen u.a. Waren aus Glas, zu Bauzwecken; Kunstverglasungen; vielzelliges Glas oder Schaumglas, in Blöcken oder dgl.	t	173 156	204 994	244 532	
		1000 DM	13 475	14 334	14 977	12
2615 21 000	Offene Glaskolben und Glasrohre, Glasteile dafür, für elektrische Lampen, Kathodenstrahlröhren oder dgl.	t	26 671	34 420	28 094	
		1000 DM	53 640	55 617	57 664	11
2615 22 000	Gläser für Uhren u.ä. Gläser, Gläser für Brillen, jedoch nicht optisch bearbeitet; Hohlkugeln oder Hohlkugelsegmente, aus Glas, zum Herstellen solcher Gläser	t	172 061	180 176	181 566	
		1000 DM	.	.	.	1
2615 23 300	Glaswaren für Laboratorien; hygienische oder pharmazeutische Bedarfsartikel aus Glas; Ampullen, zu Transport- oder Verpackungszwecken	t				
	- Glaswaren für Laboratorien; hygienische oder pharmazeutische Bedarfsartikel aus Glas, auch mit Skalen oder Eichzeichen	1000 DM	3 785	5 411	4 666	26
2615 23 500	- Ampullen, zu Transport- oder Verpackungszwecken	1000 St	62 322	80 280	71 307	
2615 24 000	Teile aus Glas für Beleuchtungskörper u.ä.	1000 DM	458 330	411 489	451 854	8
		1000 DM	31 031	29 625	32 787	
2615 25 000	Elektrische Isolatoren aus Glas	t	15 739	19 179	22 292	12
		1000 DM	-	-	-	-
2615 26 300	Glaswaren für Signalvorrichtungen und optische Elemente; Glaswürfel; Glaskurzwaren	t				
	- Glaswaren für Signalvorrichtungen und optische Elemente, aus Glas, jedoch nicht optisch bearbeitet	1000 DM	.	.	.	2
2615 26 500	- Glaswürfel und andere Glaskurzwaren, auch auf Unterlagen, für Mosaik oder zu ähnlichen Zierzwecken	t				
		1000 DM	-	-	-	1
2615 26 700	- Glaskurzwaren (einschl. Glasperlen, Nachahmungen von Perlen, Edel- oder Schmucksteinen; Mikrokugeln, mit einem Durchmesser von 1 mm oder weniger)	t	7 352	8 819	9 295	7
		1000 DM	18 668	24 827	27 520	
2615 26 900	- Andere Glaswaren	1000 DM	90 213	95 019	187 255	27
2621 11 330	Geschirr, Haushalts-, Hygiene- und Toilettengegenstände, aus Porzellan	t				
	- Geschirr	1000 DM	8 216	9 309	9 879	32
	- - weiß oder einfarbig	1000 DM	107 129	115 381	119 202	

5 Produktion nach Güterarten - Deutschland

Melde-Nr.	Bezeichnung	Einheit	1. VJ 2000	4. VJ 2000	1. VJ 2001	1. VJ 2001 Anzahl Unternehmen
1	2	3	4	5	6	7
2621 11 350	-- dekoriert	t 1000 DM	9 301 171 435	8 377 171 807	7 153 151 964	31
2621 11 500	- Haushalts-, Hygiene- und Toilettengegenstände	t 1000 DM	.	.	.	1
2621 12 100	Anderes keramisches Geschirr, andere keramische Haushalts-, Hygiene- und Toilettengegenstände - aus gewöhnlichem Ton	t 1000 DM	.	.	.	2
2621 12 330	- aus Steinzeug -- weiß oder einfarbig	t 1000 DM	187 1 213	228 1 556	.	2
2621 12 350	-- dekoriert	t 1000 DM	104 1 702	180 2 993	95 1 624	6
2621 12 530	- aus Steingut oder feinen Erden -- weiß oder einfarbig	t 1000 DM	290 6 127	151 3 524	267 4 786	4
2621 12 550	-- dekoriert	t 1000 DM	442 8 492	486 8 876	459 8 955	5
2621 12 900	- Anderes keramisches Geschirr, andere keramische Haushalts-, Hygiene- und Toilettengegenstände	t 1000 DM	38 .	34 .	29 166	3
2621 13 330	Statuetten und andere keramische Ziergegenstände - aus Porzellan -- weiß oder einfarbig	1000 DM	3 123	4 524	3 843	10
2621 13 350	-- dekoriert	1000 DM	12 479	12 985	13 236	14
2621 13 500	- Andere Statuetten u.a. Ziergegenstände	1000 DM	17 691	20 573	23 698	12
2622 10 300	Ausgüsse, Wasch-, Klosettbecken, Badewannen u.ä. Installationsgegenstände - aus Porzellan	1000 St 1000 DM	969 .	819 .	898 .	5
2622 10 500	- aus anderen keramischen Stoffen	1000 St 1000 DM	140 .	.	159 .	3
2623 10 330	Elektrische Isolatoren und Isolier- teile, aus keramischen Stoffen - Elektrische Isolatoren aus keramischen Stoffen -- ohne Metallteile	t 1000 DM	358 2 675	504 3 348	330 2 226	6
2623 10 350	-- mit Metallteilen, für Starkstromfreileitungen und Fahrleitungen	t 1000 DM	1 488 8 140	1 105 6 997	1 103 8 079	3
2623 10 390	-- Andere Isolatoren, mit Metallteilen	t 1000 DM	2 084 15 963	2 067 16 161	2 636 20 256	4
2623 10 530	- Isolierteile aus keramischen Stoffen, für elektrische Maschinen, Apparate, Geräte oder Installationen -- mit einem Gehalt an Metall-oxiden von 80 GHT oder mehr	t 1000 DM	.	777 46 052	770 51 893	4
2623 10 550	-- Andere Isolierteile aus keramischen Stoffen	t 1000 DM	3 966 40 879	3 543 37 508	4 197 44 745	12
2624 11 000	Waren für chemische u.a. technische Zwecke, aus Porzellan	t 1000 DM	4 681 .	4 106 .	3 477 76 412	8
2624 12 010	Anderes keramische Waren für chemische u.a. technische Zwecke - Oxidkeramik mit einem Gehalt an Metalloxiden von mehr als 90 GHT, für chemische Zwecke	t 1000 DM	508 69 174	507 63 066	486 67 601	7
2624 12 020	- Andere keramische Waren -- für chemische Zwecke	t 1000 DM	308 2 783	390 4 050	345 4 515	8
2624 12 030	-- für magnetische Zwecke	t 1000 DM	.	.	.	1
2624 12 040	-- für optische Zwecke	t 1000 DM	.	.	.	2
2624 12 050	-- für technische Zwecke, Schneidkeramik	t 1000 DM	-	-	-	-
2624 12 060	-- verschleißfeste Keramik für technische Zwecke	t 1000 DM	631 16 252	851 17 683	812 18 667	11
2624 12 070	-- hitzebeständige Keramik für technische Zwecke	t 1000 DM	685 7 036	1 200 8 022	1 610 8 671	8
2624 12 090	-- für technische Zwecke	t 1000 DM	133 26 857	101 17 979	120 21 495	11

5 Produktion nach Güterarten - Deutschland

Melde-Nr.	Bezeichnung	Einheit	1. VJ 2000	4. VJ 2000	1. VJ 2001	1. VJ 2001 Anzahl Unternehmen
1	2	3	4	5	6	7
2625 11 000	Keramische Tröge, Wannen u.ä. Behältnisse für die Landwirtschaft; keramische Krüge u.ä. Behältnisse zu Transport- oder Verpackungszwecken	t 1000 DM	.	.	.	3
2625 12 300	Andere keramische Waren - aus Porzellan	t 1000 DM	.	.	.	4
2625 12 550	- aus anderen Stoffen - - aus gewöhnlichem Ton	t 1000 DM	55 041 74 412	39 325 65 665	54 936 74 695	22
2625 12 590	- - aus anderen Stoffen (ohne solche aus gewöhnlichem Ton)	t 1000 DM	6 624 21 346	7 373 25 274	7 979 24 105	12
2626 11 000	Steine, Platten, Fliesen u.ä. keramische Waren, aus kiesel säure- haltigen fossilen Mehlen oder Erden	t 1000 DM	.	.	.	1
2626 12 100	Geformte feuerfeste keramische Werkstoffe - Feuerfeste Steine, Platten, Fliesen u.ä. Bauteile - - mit einem Gehalt der Elemente Mg, Ca oder Cr, berechnet als MgO, CaO, Cr2O3, einzeln oder gemeinsam von mehr als 50 GHT (Basische Steine)	t 1000 DM	131 775 155 881	128 278 146 589	131 070 156 615	7
2626 12 330	- - mit einem Gehalt an Tonerde (Al2O3, an Kieselsäure (SiO2) oder einer Mischung oder Ver- bindung dieser Erzeugnisse von mehr als 50 GHT	t 1000 DM	5 652 7 215	13 203	8 292 14 911	4
2626 12 350	- - - mit einem Gehalt an Tonerde (Al2O3) von mehr als 7, jedoch weniger als 45 GHT (Schamottesteine)	t 1000 DM	44 439 39 708	53 932 46 772	48 667 42 613	20
2626 12 370	- - - Andere feuerfeste Steine, Platten, Fliesen u.ä. Bautei- le, mit einem Gehalt an Tonerde, an Kieselsäure oder einer Mischung oder Verbindung dieser Erzeugnisse von mehr als 50 GHT (Tonerdreiche Steine)	t 1000 DM	33 637 77 607	34 040 80 990	37 284 84 677	16
2626 12 900	- Andere feuerfeste Steine, Platten, Fliesen u.ä. Bauteile	t 1000 DM	6 878 40 583	10 005 59 115	8 372 54 970	13
2626 13 001	Feuerfeste Zemente, feuerfeste Mörtel, feuerfester Beton u.ä. feuerfeste Mischungen - Basische Mörtel und Massen (Gehalt an MgO, CaO oder Cr2O3, einzeln oder allgemein von mehr als 50 GHT)	t 1000 DM	41 557 26 955	43 270 30 015	43 806 30 839	8
2626 13 003	- Saure Mörtel und Massen (Gehalt an Kieselsäure (SiO2) von 85 GHT oder mehr)	t 1000 DM	23 015 7 707	23 860 9 340	25 389 10 070	9
2626 13 005	- Schamottemörtel und -massen (Gehalt an Tonerde (Al2O3) von mehr als 10, jedoch weniger als 45 GHT und Kieselsäuregehalt (SiO2) unter 85 GHT)	t 1000 DM	24 763 25 031	22 409 22 102	22 445 21 908	19
2626 13 007	- Tonreiche Mörtel und Massen (Gehalt an Tonerde (Al2O3) von 45 GHT oder mehr)	t 1000 DM	52 650 56 338	50 472 55 180	48 549 50 147	15
2626 13 009	- Andere feuerfeste Mörtel und Massen	t 1000 DM	15 369 17 193	20 767 22 006	15 789 17 662	13
2626 14 100	Andere geformte feuerfeste Waren - Magnesit, Dolomit oder Chromit enthaltend, a.n.g.	t 1000 DM	.	.	.	2
2626 14 300	- mit einem Gehalt an Graphit oder Kohlenstoff in anderer Form, von mehr als 25 GHT	t 1000 DM	2 430 19 177	2 260 18 928	2 673 21 874	5
2626 14 550	- mit einer Mischung oder Verbindung von Tonerde oder Kieselsäure von mehr als 50 GHT - - mit einem Gehalt an Tonerde (Al2O3) von weniger als 45 GHT	t 1000 DM	1 087 2 745	1 165 2 514	1 131 2 934	4
2626 14 590	- - mit einem Gehalt an Tonerde (Al2O3) von 45 GHT oder mehr	t 1000 DM	236 4 183	241 5 047	183 4 678	4

5 Produktion nach Güterarten - Deutschland

Melde-Nr.	Bezeichnung	Einheit	1. VJ 2000	4. VJ 2000	1. VJ 2001	1. VJ 2001 Anzahl Unternehmen
1	2	3	4	5	6	7
2626 14 903	- Andere feuerfeste keramische Waren - mit einem Gehalt an MgO, CaO oder Cr ₂ O ₃ , einzeln oder gemeinsam, von mehr als 50 GHT	t 1000 DM	- -	- -	- -	-
2626 14 909	- - Andere geformte feuerfeste keramische Waren, a.n.g.	t 1000 DM	9 765 40 035	14 253 40 685	11 433 47 992	9
2630 10 100	Unglasierte und glasierte keramische Fliesen, Würfel, Steinchen, Boden- und Wandplatten - Unglasierte Fliesen u.ä., mit einer Oberfläche von weniger als 49 cm ² , für Mosaik	1000 m ² 1000 DM	1
2630 10 200	- Glasierte Fliesen u.ä., mit einer Oberfläche von weniger als 49 cm ² , für Mosaik	1000 m ² 1000 DM	1 082 15 619	994 13 413	1 060 18 588	4
2630 10 300	- Unglasierte keramische Spaltplatten	1000 m ² 1000 DM	1 192 21 871	1 038 20 605	730 14 142	8
2630 10 530	- - Andere unglasierte keramische Fliesen, Boden- und Wandplatten - - aus Steinzeug	1000 m ² 1000 DM	1 369 28 961	1 239 26 984	1 306 30 628	3
2630 10 550	- - aus Steingut oder feinen Erden	1000 m ² 1000 DM	- -	- -	- -	-
2630 10 590	- - Andere unglasierte Fliesen, Boden- und Wandplatten, a.n.g.	1000 m ² 1000 DM	259 .	272 .	329 .	5
2630 10 710	- - Andere glasierte keramische Fliesen, Boden- und Wandplatten - - Spaltplatten	1000 m ² 1000 DM	2 634 38 510	2 134 31 135	2 317 33 917	7
2630 10 730	- - aus Steinzeug, mit einer Oberfläche von mehr als 90 cm ²	1000 m ² 1000 DM	1 407 23 893	1 250 20 027	1 314 31 334	4
2630 10 750	- - aus Steingut oder feinen Erden, mit einer Oberfläche von mehr als 90 cm ²	1000 m ² 1000 DM	3 837 61 697	3 174 46 292	3 436 50 909	5
2630 10 790	- - Andere glasierte Fliesen, Boden- und Wandplatten, a.n.g.	1000 m ² 1000 DM	4 615 58 601	3 943 46 842	4 413 51 111	5
2640 11 130	Mauerziegel, Hourdis, Deckenziegel und dgl., aus keramischen Stoffen - Mauerziegel für Mauerwerks-Konstruktionen - - Hintermauerziegel, mit oder ohne Lochung, für die Erstellung von verputzten oder verkleideten Wänden	1000 m ³ 1000 DM	1 639 150 283	2 208 172 906	901 70 458	47
2640 11 150	- - Vormauerziegel, mit oder ohne Lochung, für die Erstellung von Sichtmauerwerk	1000 m ³ 1000 DM	309 92 986	282 83 190	169 47 015	31
2640 11 170	- - Ziegel für Boden- und Straßenbeläge	1000 m ³ 1000 DM	140 34 154	144 39 699	120 30 102	21
2640 11 300	- Hourdis, Deckenziegel und dgl.	t 1000 DM	11 292 1 683	7 490 1 706	6 123 906	8
2640 12 503	Dachziegel aus keramischen Stoffen, Schornsteinteile, Rauchleitungen, Bauzierate und andere Baukeramik - Dachziegel aus keramischen Stoffen, geformte Bauteile für die Verwendung als Dacheindeckung mit überlappender Verlegung auf geeigneten Dächern - - Preßdachziegel (z.B. Falz-, Pfannen-, Mönch-, Nonnenziegel)	1000 St 1000 DM	142 684 209 593	159 499 228 277	130 197 186 117	25
2640 12 505	- - Biberschwänze	1000 St 1000 DM	53 554 30 693	58 475 30 556	49 487 25 636	13
2640 12 507	- - Andere Strangziegel (z.B. Hohlpfannen, Hohlstrangziegel)	1000 St 1000 DM	2 300 3 489	2 603 3 714	979 1 530	5
2640 12 509	- - Sonstige Dachziegel und Dachzubehörteile (z.B. First-, Gratziegel, Ortgang, Entlüfter)	1000 St 1000 DM	18 066 116 061	18 394 118 152	15 396 107 995	24
2640 12 700	- Schornsteinteile, Rauchleitungen, Bauzierate und andere Baukeramik	t 1000 DM	2 864 .	4
2640 13 000	Keramische Rohre, Rohrleitungen, Rinnen, Rohrform-, Rohrverschluß- und Rohrverbindungsstücke	t 1000 DM	40 351 .	31 601 .	22 008 .	8
2651 11 000	Zementklinker	1000 t 1000 DM	393 23 318	524 31 376	331 18 972	8

5 Produktion nach Güterarten - Deutschland

Melde-Nr.	Bezeichnung	Einheit	1. VJ 2000	4. VJ 2000	1. VJ 2001	1. VJ 2001 Anzahl Unternehmen
1	2	3	4	5	6	7
2651 12 100	Portland-, Tonerdeschmelzzement und anderer Zement - Weißer Portlandzement darunter zum Absatz bestimmt	1000 t 1000 t 1000 DM	*	1 1
2651 12 300	- Anderer Portlandzement darunter zum Absatz bestimmt	1000 t 1000 t 1000 DM	* 5 438 5 355 641 558	6 455 6 390 766 709	4 625 4 585 559 494	32 32
2651 12 500	- Tonerdeschmelzzement darunter zum Absatz bestimmt	1000 t 1000 t 1000 DM	*	1 1
2651 12 900	- Anderer Zement (z.B. Hochofenzement, Puzzolanzement) darunter zum Absatz bestimmt	1000 t 1000 t 1000 DM	* . 1 405 .	2 077 2 075 .	1 390 1 388 .	26 26
2652 10 330	Luftkalk und hydraulischer Kalk - Luftkalk - - ungelöscht darunter zum Absatz bestimmt	1000 t 1000 t 1000 DM	* 1 435 1 318 153 783	1 414 1 340 152 612	1 398 1 326 157 390	22 22
2652 10 350	- - gelöscht darunter zum Absatz bestimmt	1000 t 1000 t 1000 DM	* 257 254 32 634	273 270 34 832	302 300 39 238	17 17
2652 10 500	- Hydraulischer Kalk darunter zum Absatz bestimmt	1000 t 1000 t 1000 DM	* . 143 13 434	. . 169 16 297	. . 111 9 994	10 10
2653 10 003	Gips aus gebranntem Gipsstein oder aus Calciumsulfat - Rauchgas-Entschwefelungsgips darunter zum Absatz bestimmt	1000 t 1000 t 1000 DM	*	1 1
2653 10 005	- Chemiegips darunter zum Absatz bestimmt	1000 t 1000 t 1000 DM	*	2 2
2653 10 009	- Anderer gebrannter Gips darunter zum Absatz bestimmt	1000 t 1000 t 1000 DM	* . 686 127 057	. . 632 113 582	620 597 112 029	19 19
2661 11 301	Baublöcke und Mauersteine, Dach- steine, Fliesen, aus Zement, Beton oder Kunststein (Kalksandstein) - Baublöcke und Mauersteine - - aus Porenbeton	1000 m3 1000 DM	949 117 278	798 99 647	749 94 124	23
2661 11 302	- - Vollsteine aus Leichtbeton	1000 m3 1000 DM	139 15 893	231 16 550	87 9 617	14
2661 11 303	- - Andere Baublöcke und Mauersteine, aus Leichtbeton	1000 m3 1000 DM	131 11 286	210 17 126	93 7 341	20
2661 11 305	- - Vollsteine aus Normal- und Schwerbeton	1000 m3 1000 DM	19 3 220	33 3 574	3 340	4
2661 11 306	- - Andere Baublöcke und Mauersteine, aus Normal- und Schwerbeton	1000 m3 1000 DM	44 4 908	80 9 116	37 4 510	28
2661 11 307	- - Vormauersteine und Verblender, aus Kunststein (Kalksandstein)	1000 m3 1000 DM	26 5 394	32 5 497	21 3 667	13
2661 11 308	- - Vollsteine aus Kunststein (Kalksandstein)	1000 m3 1000 DM	638 76 858	734 85 857	546 65 298	60
2661 11 309	- - Andere Baublöcke und Mauersteine, aus Kunststein (Kalksandstein)	1000 m3 1000 DM	598 66 432	591 68 296	406 48 164	52
2661 11 501	- Dachsteine, Gehwegplatten, Belag- platten, Betonpflastersteine u.ä. - - Dachsteine aus Beton - - - großformatig	1000 St 1000 t 1000 DM	4
2661 11 502	- - - kleinformig	1000 St 1000 t 1000 DM	2
2661 11 503	- - - First- und Gratsteine	1000 St 1000 t 1000 DM	4
2661 11 504	- - Gehwegplatten, Belagplatten	1000 t 1000 DM	348 55 919	538 84 577	306 51 572	65
2661 11 505	- - Betonpflastersteine	1000 t 1000 DM	3 371 293 447	4 874 438 397	2 917 257 726	148
2661 11 509	- - Andere Ziegel, Fliesen u.dgl., aus Zement, Beton oder Kunststein	1000 t 1000 DM	36 13 164	39 19 849	22 9 937	15

5 Produktion nach Güterarten - Deutschland

Melde-Nr.	Bezeichnung	Einheit	1. VJ 2000	4. VJ 2000	1. VJ 2001	1. VJ 2001 Anzahl Unternehmen
1	2	3	4	5	6	7
	Vorgefertigte Bauelemente aus Zement, Beton oder Kunststein (Kalksandstein)					
2661 12 001	- Großformatige Wandbauteile (Wandtafeln)	1000 m2 1000 DM	2 092 177 731	2 174 199 304	1 692 148 777	123
2661 12 002	- Lärmschutzwände	1000 m2 1000 DM	18 3 198	20 3 632	13 2 790	3
2661 12 003	- Großformatige Deckentafeln	1000 m2 1000 DM	5 543 200 528	6 511 243 455	4 505 165 004	157
2661 12 004	- Deckenbalken und Deckenhohlbalken	1000 t 1000 DM	7 1 668	5 1 384	4 1 021	15
2661 12 005	- Pfosten und Platten aller Art	1000 t 1000 DM	12 2 946	13 3 240	11 2 779	14
2661 12 006	- Schornsteinformstücke	1000 t 1000 DM	33 32 241	31 27 331	18 19 337	14
2661 12 007	- Fertigteile für Gartenbau und Landwirtschaft	1000 t 1000 DM	284 49 459	394 68 607	271 45 684	59
2661 12 008	- Fertigteile konstruktiver Art (z.B. Balken, Stürze, Binder usw.)	1000 t 1000 DM	863 285 229	962 328 393	814 280 789	190
2661 12 009	- Andere vorgefertigte Bauelemente	1000 t 1000 DM	978 296 907	1 190 358 401	842 262 925	238
2661 13 000	Rohre aus Zement, Beton oder Kunststein (Kalksandstein)	1000 t 1000 DM	610 104 880	749 121 617	513 88 725	71
	Vorgefertigte Gebäude aus Zement oder Betonfertigteilen					
2661 20 003	- Wohngebäude	m2 St 1000 DM	11 314 61 8 427	13 953 61 7 144	7 384 39 4 016	5
2661 20 005	- Nichtwohngebäude	m2 St 1000 DM	78 700 763 56 998	57 540 788 34 570	70 834 574 35 540	10
2661 20 009	- Andere Gebäude (z.B. Garagen)	m2 St 1000 DM	271 342 8 047 52 996	359 373 12 268 84 183	233 089 6 456 49 280	42
	Platten, Tafeln, Dielen, Fliesen u.ä. Waren aus Gips oder aus Mischungen auf der Grundlage von Gips					
	- Gipsbauplatten, kartonummantelt oder kernarmiert durch Papierfasern					
2662 10 501	- - Gipskartonplatten, gem. Din 18 180	1000 m2 1000 DM	59 170 131 051	54 917 128 957	63 184 139 637	6
2662 10 503	- - Gipsfaserplatten	1000 m2 1000 DM	6 028 36 459	6 133 37 968	6 452 40 768	3
2662 10 505	- - Gips-Wandbauplatten (Vollgipsplatten, Tafeln, bewehrt oder unbewehrt), gem. DIN 18 163	1000 m2 1000 DM	548 .	472 7 104	494 7 102	4
2662 10 507	- - Gipsbauplatten, kaschiert und weiterverarbeitet (Gipskartonverbundplatten, Dekorplatten)	1000 m2 1000 DM	975 16 301	768 14 498	1 104 19 291	4
	- Andere Platten, Tafeln, Dielen, Fliesen u.ä. Waren					
2662 10 903	- - Gipsbauplatten, Tafeln, Dielen, Fliesen u.ä. Waren, aus Gips oder aus Mischungen auf der Grundlage von Gips, ummantelt oder bewehrt mit anderen Materialien	1000 m2 1000 DM	1
2662 10 909	- - Andere Gipsbauteile, Wandbauplatten, Deckenplatten, Steine	1000 m2 1000 DM	2
2663 10 000	Frischbeton (Transportbeton)	1000 m3 1000 DM	8 593 1 100 349	10 576 1 299 448	7 348 902 769	520
	Mörtel u.ä. Beton, nicht feuerfest					
2664 10 001	- Anderer Beton, der noch nicht mit Wasser angemacht wurde (Trockenbeton)	1000 t 1000 DM	63 10 757	48 7 621	39 9 416	8
	- Werk-Naß-Mörtel					
2664 10 002	- - Putzmörtel	1000 m3 1000 DM	23 3 847	26 4 261	19 2 441	18
2664 10 003	- - Mauermörtel	1000 m3 1000 DM	101 14 795	92 13 415	77 12 309	90
2664 10 004	- - anderer Mörtel	1000 m3 1000 DM	45 7 055	43 6 417	45 6 926	24

5 Produktion nach Güterarten - Deutschland

Melde-Nr.	Bezeichnung	Einheit	1. VJ 2000	4. VJ 2000	1. VJ 2001	1. VJ 2001 Anzahl Unternehmen
1	2	3	4	5	6	7
2664 10 005	- Werk-Trocken-Mörtel - - Putzmörtel	1000 t 1000 DM	588 136 870	686 162 304	530 126 514	51
2664 10 006	- - Edelputz, anderer Putzmörtel	1000 t 1000 DM	147 52 496	174 70 766	108 41 726	17
2664 10 007	- - Mauermörtel	1000 t 1000 DM	441 57 754	432 55 597	375 46 287	42
2664 10 008	- - anderer Mörtel	1000 t 1000 DM	698 253 225	708 243 668	627 230 446	74
2665 11 003	Platten, Dielen, Fliesen, Blöcke u.dgl., aus Pflanzenfasern, Holzabfällen u.ä., mit Zement, Gips oder anderen mineralischen Bindemitteln hergestellt - Dämm- und Leichtbauplatten - - aus Holzwolle (ohne Verbindung), mit Schichten aus Hart-schaum oder Mineralfasern	1000 m2 1000 DM	730 5 164	628 3 988	1 233 7 067	8
2665 11 005	- - aus Holzwolle, mit Schichten aus Hartschaum, fest verbunden	1000 m2 1000 DM	1 605 15 648	582 10 597	582 9 127	5
2665 11 007	- - aus Holzwolle, mit Schichten aus Mineralfasern, fest verbunden	1000 m2 1000 DM	144 5 432	136 5 197	146 4 972	9
2665 11 009	- Andere Platten, Dielen, Fliesen, Blöcke u. dgl., aus anderen Fasern	1000 m2 1000 DM	1 601 24 987	1 739 28 618	551 22 047	10
2665 12 300	Platten, Dielen, Fliesen, Ziegel, Rohre, Rohrform-, Rohrverschluß- und Rohrverbindungsstücke, aus Asbestzement, Cellulosezement oder dgl. - Platten, Tafeln, Fliesen, Ziegel oder dgl.	1000 m2 1000 DM	4 402 73 758	.	.	5
2665 12 500	- Rohre, Rohrform-, Rohrverschluß- und Rohrverbindungsstücke	t 1000 DM	.	.	.	2
2665 12 900	- Andere Waren aus Asbestzement, Cellulosezement oder dgl.	t 1000 DM	.	.	.	1
2666 11 000	Andere Waren aus Gips oder aus Mischungen auf der Grundlage von Gips (auch Dekorplatten)	t 1000 DM	.	.	.	2
2666 12 001	Andere Waren aus Zement, Beton oder Kunststein (ohne Ziegel und Rohre) - Platten und Dielen für Wände und Decken - - aus Leichtbeton	1000 m2 1000 DM	.	.	3 339	3
2666 12 002	- - aus Porenbeton	1000 m2 1000 DM	345 15 412	414 19 590	307 13 624	6
2666 12 003	- - aus Normal- und Schwerbeton	1000 m2 1000 DM	531 25 314	984 48 371	512 25 684	13
2666 12 004	- Deckensteine aus Leichtbeton	t 1000 DM	.	.	.	2
2666 12 005	- Deckensteine aus Normal- und Schwerbeton	t 1000 DM	.	.	.	-
2666 12 006	- Eisenbahnschwellen	t 1000 DM	127 468 33 701	168 784 58 767	172 794 48 168	9
2666 12 007	- Stahl- und Spannbetonmasten	t 1000 DM	.	.	.	2
2666 12 009	- Andere Waren aus Zement, Beton oder Kunststein, a.n.g.	t 1000 DM	50 007 77 723	47 733 74 265	139 915 86 525	32
2670 11 000	Bearbeiteter Marmor, Travertin und Alabaster	t 1000 DM	40 277 61 200	50 285 82 170	39 768 59 022	87
2670 12 100	Pflastersteine und -platten, Bordsteine, Fliesen, Würfel von Naturstein; andere bearbeitete Kalksteine, Granit, Werksteine, Tonschiefer - Pflastersteine, Bordsteine und Pflasterplatten, aus Naturstein (ohne Schiefer)	t 1000 DM	4 921 1 507	14 774 3 895	22 194 3 155	20
2670 12 300	- Fliesen, Würfel u. dgl., Körnungen, Splitter und Mehl von Natursteinen, künstlich gefärbt, für Mosaik	t 1000 DM	802 979 9 897	1 364 616 17 320	854 088 11 085	6
2670 12 400	- Andere bearbeitete Kalksteine	t 1000 DM	13 247 14 724	16 937 19 488	13 941 15 031	25

5 Produktion nach Güterarten - Deutschland

Melde-Nr.	Bezeichnung	Einheit	1. VJ 2000	4. VJ 2000	1. VJ 2001	1. VJ 2001 Anzahl Unternehmen
1	2	3	4	5	6	7
2670 12 600	- Bearbeiteter Granit	t 1000 DM	34 583 84 461	43 600 95 933	33 688 74 102	93
2670 12 800	- Andere bearbeitete Werksteine	t 1000 DM	16 652 40 086	23 029 54 196	17 040 32 017	49
2670 12 900	- Bearbeiteter Tonschiefer und Waren aus Tonschiefer oder aus Preßschiefer	t 1000 DM	2 310 3 912	1 751 2 752	2 303 3 666	3
2681 11 100	Mühl- und Mahlsteine, Schleifkör- per, Wetz- und Poliersteine	t 1000 DM	.	.	.	1
2681 11 200	- Mühlsteine und Steine zum Mahlen, Zerfasern oder Brechen	t 1000 DM	.	.	.	1
2681 11 200	- Schleifkörper aus agglomerierten synthetischen oder natürlichen Diamanten	t 1000 DM	188 47 340	207 50 502	199 51 183	18
2681 11 300	- Schleifkörper aus anderen agglomerierten Schleifstoffen - - mit Kunstharzbindung - - - mit Faserstoffverstärkung	t 1000 DM	5 598 46 661	5 374 45 320	5 894 51 355	16
2681 11 400	- - - ohne Faserstoffverstärkung	t 1000 DM	2 648 29 868	2 656 31 063	2 476 29 798	23
2681 11 500	- - mit keramischer oder Silikat- bindung	t 1000 DM	4 696 66 455	4 571 63 073	4 989 70 324	25
2681 11 603	- Andere Schleifkörper aus anderen agglomerierten Schleifstoffen - - mit anderen Bindungen	t 1000 DM	484 9 726	531 9 703	1 029 11 131	12
2681 11 609	- - Andere Schleifkörper aus agglomerierten natürlichen Schleifstoffen, a.n.g.	t 1000 DM	58 13 427	55 13 454	59 14 436	8
2681 11 700	- Schleifkörper aus Naturstein	t 1000 DM	-	-	-	-
2681 11 800	- Wetz- oder Poliersteine zum Handgebrauch	t 1000 DM	-	-	-	-
2681 12 300	Natürliche oder künstliche Schleif- stoffe, in Pulver- oder Körnerform - auf einer Unterlage aus Gewebe aus Spinnstoffen	1000 m2 1000 DM	7 687 115 717	7 551 118 069	8 215 131 393	9
2681 12 500	- auf einer Unterlage aus Papier oder Pappe	1000 m2 1000 DM	10 409 52 448	8 135 43 989	8 768 45 452	9
2681 12 903	- auf einer Unterlage aus anderen Stoffen - - auf Kombination aus Papier und Gewebe (Schleifkombination)	1000 m2 1000 DM	222 4 101	153 .	188 3 625	4
2681 12 905	- - auf Vulkanfiber	1000 m2 1000 DM	531 13 093	568 13 692	591 13 875	6
2681 12 909	- - auf anderen Stoffen	1000 m2 1000 DM	.	.	.	2
2682 11 100	Asbestwaren - Bearbeitete Asbestfasern; Mischungen auf der Grundlage von Asbest; Schnüre, Seile, Gewebe, Gewirke, Bekleidung, Schuhe u. Kopfbedeckungen, aus Asbest oder aus Mischungen auf der Grundlage von Asbest	t 1000 DM	.	.	.	1
2682 11 300	- Garne aus Asbest oder aus Mischungen auf der Grundlage von Asbest	t 1000 DM	-	-	-	-
2682 11 500	- Papier, Pappe und Filz u.a. Waren, aus Asbest oder aus Mischungen auf der Grundlage von Asbest	t 1000 DM	.	.	.	1
2682 11 700	- Dichtungsmaterial aus zusammenge- preßten Asbestfasern und Elastom- eren, in Platten oder Rollen	t 1000 DM	.	.	.	1
2682 11 930	- Bremsbeläge, Bremsklötze, Kupp- lungsbeläge, auf der Grundlage von Asbest, anderen mineralischen Stoffen oder Zellstoff	t 1000 DM	11 813 174 407	10 556 167 476	11 742 182 670	11
2682 11 950	- - Bremsbeläge und Bremsklötze u. dgl.	t 1000 DM	1 579 33 669	1 153 26 520	1 183 29 627	6

5 Produktion nach Güterarten - Deutschland

Melde-Nr.	Bezeichnung	Einheit	1. VJ 2000	4. VJ 2000	1. VJ 2001	1. VJ 2001 Anzahl Unternehmen
1	2	3	4	5	6	7
	Waren aus Asphalt oder aus ähnlichen Stoffen					
	- Dach- und Dichtungsbahnen u.a.					
	Waren, aus Asphalt o.ä. Stoffen, in Rollen					
2682 12 531	- - Dach- und Dichtungsbahnen	1000 m2	5 003	5 361	3 714	9
	- - - aus Rohdachpappe	1000 DM	8 523	9 502	6 536	
2682 12 533	- - - aus Glasvlies	1000 m2	4 494	4 576	3 084	16
		1000 DM	6 673	7 961	5 078	
2682 12 535	- - - Schweiß- und Schmelzbahnen	1000 m2	12 821	12 436	8 546	18
		1000 DM	43 592	43 775	29 030	
2682 12 537	- - - Polymerbitumenbahnen	1000 m2	18 035	22 072	13 812	19
		1000 DM	104 697	128 138	78 153	
2682 12 539	- - - Andere Dach- und Dichtungsbahnen	1000 m2	10 541	9 193	8 229	18
		1000 DM	36 376	38 765	35 621	
2682 12 590	- - Andere Waren in Rollen	1000 m2	.	.	.	1
		1000 DM	.	.	.	
2682 12 900	- Andere Waren aus Asphalt o.ä. Stoffen	t	8 947	9 016	10 443	5
		1000 DM	8 093	8 159	8 504	
2682 13 000	Bituminöse Mischungen auf der Grundlage von Naturasphalt, Naturbitumen u.ä. (z.B. Asphaltmastix, Verschnittbitumen)	1000 t	1 410	4 180	1 098	69
		1000 DM	151 259	311 188	117 061	
2682 14 000	Künstlicher Graphit; kolloider oder halbkolloider Graphit; Zubereitungen auf der Grundlage von Graphit o.ä. Kohlenstoffen	t				5
		1000 DM	39 538	39 711	42 229	
2682 15 000	Künstlicher Korund	t	15 288	13 668	14 709	4
		1000 DM	29 083	29 911	32 287	
	Mineralische Wollen, geblähte mineralische Erzeugnisse, Mischungen aus mineralischen Stoffen, andere Waren aus mineralischen Stoffen, a.n.g.					
2682 16 100	- Hüttenwolle, Steinwolle u.ä. mineralische Wollen, auch miteinander gemischt, lose, in Platten oder in Rollen	t	118 278	108 378	100 987	8
		1000 DM	145 093	145 367	129 964	
2682 16 200	- Geblähter Vermiculit, geblähter Ton, Schaumslagge u.ä. geblähte mineralische Erzeugnisse, auch miteinander gemischt	t	117 682	150 436	87 589	10
		1000 DM	31 111	33 869	23 158	
2682 16 300	- Mischungen und Waren aus mineralischen Stoffen zu Wärme-, Kälte- oder Schallschutzzwecken (ohne Waren aus Asbest- oder Cellulosezement und ohne keramische Waren)	t	75 764	79 884	76 900	13
		1000 DM	72 418	81 155	77 074	
2682 16 500	- Bearbeiteter Glimmer und Glimmerwaren, auch auf Unterlagen	t	-	-	-	-
		1000 DM	-	-	-	
2682 16 700	- Waren aus Graphit oder anderem Kohlenstoff, nicht für elektrotechnische Zwecke	t				5
		1000 DM	7 755	7 398	12 254	
2682 16 800	- Waren aus Torf	t	.	.	.	2
		1000 DM	.	.	.	
2682 16 900	- Andere Waren aus Steinen oder anderen mineralischen Stoffen, a.n.g.	t	33 749	35 271	46 026	18
		1000 DM	28 053	30 317	34 661	
2699 00 000	Veredlung von Erzeugnissen dieser Güterabteilung	1000 DM	176 085	199 022	200 891	68
	Eisen- und Stahlerzeugnisse; NE-Metalle und -erzeugnisse					
	Roh- und Spiegeleisen, in Masseln, Blöcken oder anderen Rohformen					
2710 11 001	- Stahlscheiben	t	7 529 013	7 264 780	7 832 290	7
	darunter zum Absatz bestimmt	t	.	.	.	3
2710 11 002	- Gießereirohisen (einschl. Spiegeleisen)	1000 DM	.	.	.	
	darunter zum Absatz bestimmt	t	.	.	.	1
		1000 DM	.	.	.	1
2710 12 001	Ferromangan, mit einem Kohlenstoffgehalt von mehr als 2 GHT (EGKS) (hochgekohlt)	t	.	.	.	
	darunter zum Absatz bestimmt	t	.	.	.	
2710 13 001	Eisenschwamm in Stücken, Pellets u.ä. Formen	1000 DM	-	-	-	-
	darunter zum Absatz bestimmt	t	.	.	.	1
		1000 DM	.	.	.	1

5 Produktion nach Güterarten - Deutschland

Melde-Nr.	Bezeichnung	Einheit	1. VJ 2000	4. VJ 2000	1. VJ 2001	1. VJ 2001 Anzahl Unternehmen
1	2	3	4	5	6	7
2710 20 001	Flüssigstahl, unlegiert; Blöcke, Halbzeug, Rundstranggüß, aus unlegiertem Stahl - Flüssigstahl für Stahlgüß darunter zum Absatz bestimmt	t t 1000 DM	* - -	- - -	- - -	- - -
2710 20 002	- Blöcke und Rundstranggüß darunter zum Absatz bestimmt	t t 1000 DM	* 8 527 160 2 081 275 762 138	8 422 112 1 749 132 650 867	8 890 630 2 109 332 816 497	24 18
2710 20 003	- Gewalztes Halbzeug darunter zum Absatz bestimmt	t t 1000 DM	* 481 316 431 745 191 156	386 021 341 875 156 733	448 195 406 100 176 618	11 10
2710 30 001	Flüssigstahl, aus nichtrostendem oder anderem legierten Stahl; Blöcke, Halbzeug, Rundstranggüß, aus nichtrostendem oder anderem legierten Stahl - Flüssigstahl für Stahlgüß darunter zum Absatz bestimmt	t t 1000 DM	* - -	- - -	- - -	- - -
2710 30 002	- Blöcke und Rundstranggüß darunter zum Absatz bestimmt	t t 1000 DM	* 2 742 658 580 513 322 404	2 802 154 403 856 243 961	2 971 767 526 630 328 233	25 18
2710 30 003	- Gewalztes Halbzeug darunter zum Absatz bestimmt	t t 1000 DM	* 211 294 153 586 108 677	229 167 171 668 135 115	256 612 197 655 163 282	9 9
2710 40 001	Warmbreitband, Bandstahl, Breitflachstahl, Bandblech, kaltgewalztes Bleche, Elektroblech u.a. Bleche, aus unlegiertem, nichtrostendem oder anderem legierten Stahl - Warmbreitband darunter zum Absatz bestimmt	t t 1000 DM	* 5 847 682 2 933 338 1 176 221	5 687 332 2 670 001 1 033 064	6 200 993 2 945 733 1 130 334	6 5
2710 40 002	- Bandstahl mit einer Breite von weniger als 600 mm darunter zum Absatz bestimmt	t t 1000 DM	* 419 244 403 876 358 174	390 327 373 154	439 737 408 813	13 13
2710 40 003	- Breitflachstahl, Quattroblech darunter zum Absatz bestimmt	t t 1000 DM	* 800 516 769 442 559 757	802 538 767 757 650 475	841 691 812 115 630 121	11 11
2710 40 004	- Bandblech, warmgewalzt darunter zum Absatz bestimmt	t t 1000 DM	* 151 683 125 277	124 649 121 816	121 186 115 762	6 6
2710 40 005	- Kaltgewalztes Blech in Rollen oder Tafeln, mit einer Breite von mehr als 500 mm darunter zum Absatz bestimmt	t t 1000 DM	* 2 873 845 1 170 855 1 175 053	3 056 623 1 189 836 1 352 377	3 093 251 1 218 775 1 346 757	14 13
2710 40 006	- Elektroblech in Rollen oder Tafeln, mit einer Breite von mehr als 500 mm darunter zum Absatz bestimmt	t t 1000 DM	* 92 936 99 482	118 127 132 722	112 935 137 644	3 3
2710 40 007	- Verpackungsblech darunter zum Absatz bestimmt	t t 1000 DM	*	2 2
2710 40 008	- Oberflächenveredelte Bleche, mit einer Breite von mehr als 500 mm darunter zum Absatz bestimmt	t t 1000 DM	* 1 551 846 1 333 601	1 577 432 1 428 990	1 611 220 1 460 755	8 8
2710 50 001	Walzdraht (einschl. zum Ablängen), aus unlegiertem, nichtrostendem oder anderem legierten Stahl darunter zum Absatz bestimmt	t t 1000 DM	* 1 525 192 1 516 766 682 027	1 501 067 704 620	1 513 986 726 216	11 10
2710 60 001	Betonstahl in Stäben; Stab- und Flachstahl, warmgewalzt, aus unlegiertem, nichtrostendem oder anderem legierten Stahl - Betonstahl in Stäben (einschl. abgelängt, aus Walzdraht) darunter zum Absatz bestimmt	t t 1000 DM	* 590 055 225 261	577 224 226 287	618 057 247 263	7 7
2710 60 002	- Stab- und Flachstahl (einschl. abgelängt, aus Walzdraht) darunter zum Absatz bestimmt	t t 1000 DM	* 397 962 369 780	445 806 448 898	474 965 510 585	12 10
2710 70 001	Profile und Träger, aus unlegiertem, nichtrostendem oder anderem legierten Stahl - L-, T-Profile, Wulstflachstäbe, I-, U-, H-Profile unter 80 mm, Spezialprofile, Profilstäbe, warmgewalzt darunter zum Absatz bestimmt	t t 1000 DM	* 50 920 86 564	54 134 88 192	56 518 91 380	4 4

5 Produktion nach Güterarten - Deutschland

Melde-Nr.	Bezeichnung	Einheit	1. VJ 2000	4. VJ 2000	1. VJ 2001	1. VJ 2001 Anzahl Unternehmen
1	2	3	4	5	6	7
2710 70 002	- I-Träger, Breitflanschträger, Grubenbaubauprofile, Formstahl u.a. Träger darunter zum Absatz bestimmt	t 1000 DM	* 631 744 354 081	577 428 354 841	583 425 343 087	7 7
2710 81 001	Spundwunderzeugnisse darunter zum Absatz bestimmt	t 1000 DM	* .	.	.	2 2
2710 82 001	Oberbaumaterial (Schienen, Schwellen, Befestigungsmaterial) darunter zum Absatz bestimmt	t 1000 DM	* 54 902 54 902 57 599	72 180 72 180 65 484	61 303 61 303 57 824	6 6
2710 91 000	Granulierte Schlacke (Schlacken-sand) u.a. Schlacken, Zunder u.a. Abfälle der Eisen- und Stahlherstellung darunter zum Absatz bestimmt	t 1000 DM	* 2 339 081 1 863 383 26 312	2 388 038 1 931 417 26 553	2 508 398 2 039 619 27 281	16 12
2710 92 000	Abfälle und Schrott aus Eisen oder Stahl	t 1000 DM	72 405 13 966	87 463 15 503	80 733 16 219	23
2710 93 000	Abfallblöcke aus Eisen oder Stahl (EGKS)	t 1000 DM	-	-	-	-
2721 10 000	Rohre aus Gußeisen darunter zum Absatz bestimmt	t 1000 DM	* 78 803 113 996	61 203 84 028	68 166 94 716	7 7
2721 20 330	- Rohrform-, Rohrverschluß- und Rohrverbindungsstücke, aus Gußeisen - aus nicht verformbarem Gußeisen - - für Druckrohre darunter zum Absatz bestimmt	t 1000 DM	*	1 1
2721 20 350	- - Andere Rohrform-, Rohrverschluß- und Rohrverbindungsstücke darunter zum Absatz bestimmt	t 1000 DM	* 2 733 .	2 071 .	2 167 .	5 5
2721 20 500	- aus verformbarem Gußeisen darunter zum Absatz bestimmt	t 1000 DM	* 4 734 4 734 33 134	6 072 6 072 36 258	5 129 5 129 30 226	6 6
2721 20 700	- aus Stahlguß darunter zum Absatz bestimmt	t 1000 DM	* - -	- -	- -	- -
2722 10 303	Rohre und Hohlprofile, aus Eisen oder Stahl - nahtlos, aus Eisen (ohne solche aus Gußeisen) oder Stahl - - Präzisionsstahlrohre, nahtlos darunter zum Absatz bestimmt	t 1000 DM	* 51 118 153 581	44 282 140 875	50 640 162 801	16 16
2722 10 309	- - Andere nahtlose Rohre darunter zum Absatz bestimmt	t 1000 DM	* 331 982 468 923	324 491 488 840	374 413 548 475	25 25
2722 10 530	- Stahlrohre und Hohlprofile, geschweißt, genietet oder gefalzt - - Stahlrohre mit kreisförmigem inneren und äußeren Querschnitt und einem äußeren Durchmesser von mehr als 406,4 mm darunter zum Absatz bestimmt	t 1000 DM	* 226 540 258 384	180 286 286 865	381 096 348 472	32 32
2722 10 553	- - Stahlrohre und Hohlprofile mit kreisförmigem Querschnitt, mit einem äußeren Durchmesser von 406,4 mm oder weniger, oder mit nicht kreisförmigem Querschnitt jeder Abmessung - - Präzisionsstahlrohre, geschweißt darunter zum Absatz bestimmt	t 1000 DM	* 145 642 142 715 268 712	120 825 117 570 245 529	139 788 135 572 292 218	36 36
2722 10 559	- - - Andere Stahlrohre und Hohlprofile, geschweißt, auch genietet oder gefalzt darunter zum Absatz bestimmt	t 1000 DM	* 128 892 128 892 193 236	105 068 105 068 179 223	120 224 120 224 194 514	38 38
2722 20 100	Flansche, Form-, Verschluß- und Verbindungsstücke, Bogen und Winkel, aus Stahl, nicht gegossen - Flansche darunter zum Absatz bestimmt	t 1000 DM	* 25 541 25 541 112 133	22 006 22 006 105 370	25 745 25 745 121 803	34 34
2722 20 300	- Form-, Verschluß- und Verbindungsstücke mit Gewinde, nicht zum Stumpfschweißen darunter zum Absatz bestimmt	t 1000 DM	* 5 496 5 496 61 718	4 935 4 935 57 161	5 644 5 644 60 005	15 15
2722 20 500	- Form-, Verschluß- und Verbindungsstücke ohne Gewinde, nicht zum Stumpfschweißen darunter zum Absatz bestimmt	t 1000 DM	* 8 720 8 720 116 144	9 500 9 500 109 006	10 741 10 741 131 270	33 33

Statistisches Bundesamt, Fachserie 4, Reihe 3.1, 1.Vj. 2001

5 Produktion nach Güterarten - Deutschland

Melde-Nr.	Bezeichnung	Einheit	1. VJ 2000	4. VJ 2000	1. VJ 2001	1. VJ 2001 Anzahl Unternehmen
1	2	3	4	5	6	7
	- Bogen, Winkel; Form-, Verschluß- und Verbindungsstücke, zum Stumpfschweißen, aus Stahl, nicht gegossen					
2722 20 730	- - Bogen und Winkel	t	* 4 899	4 780	4 661	26
	darunter zum Absatz bestimmt	t	4 899	4 780	4 661	26
		1000 DM	34 703	33 561	34 966	
2722 20 750	- - Andere Form-, Verschluß- und Verbindungsstücke	t	* 2 636	3 906	3 755	31
	darunter zum Absatz bestimmt	t	2 636	3 906	3 755	31
		1000 DM	32 437	37 467	41 596	
	Anderer Stabstahl, aus Eisen oder nichtlegiertem Stahl					
	- Stabstahl aus Automatenstahl und aus nichtlegiertem Stahl, mit einem Kohlenstoffgehalt von weniger als 0,25 GHT, nur kalthergestellt oder nur kaltfertiggestellt					
2731 10 130	- - aus Automatenstahl	t	* .	.	35 557	14
	darunter zum Absatz bestimmt	t	33 239	31 805	35 557	14
		1000 DM	42 333	44 060	50 850	
2731 10 150	- - aus nichtlegiertem Stahl, mit einem Kohlenstoffgehalt von weniger als 0,25 GHT (ohne Flachstahl)	t	* 95 818	86 844	93 789	14
	darunter zum Absatz bestimmt	t	95 818	86 844	93 789	14
		1000 DM	97 443	90 544	102 784	
2731 10 300	- Flachstahl aus nichtlegiertem Stahl, mit einem Kohlenstoffgehalt von weniger als 0,25 GHT	t	* 15 848	16 012	21 674	6
	darunter zum Absatz bestimmt	t	15 848	16 012	21 674	6
		1000 DM	23 296	21 862	30 117	
	Anderer Stabstahl, kaltfertiggestellt, aus nichtlegiertem Stahl, plattiert, überzogen oder bearbeitet					
2731 10 530	- - plattiert oder überzogen	t	* .	.	.	1
	darunter zum Absatz bestimmt	t	.	.	.	1
		1000 DM	.	.	.	
2731 10 550	- - bearbeitet	t	* .	.	.	2
	darunter zum Absatz bestimmt	t	.	.	.	2
		1000 DM	.	.	.	
2731 10 600	- Anderer Stabstahl, nur kalthergestellt oder nur kaltfertiggestellt, mit einem Kohlenstoffgehalt von 0,25 GHT oder mehr, jedoch weniger als 0,6 GHT	t	* .	.	.	9
	darunter zum Absatz bestimmt	t	24 503	21 469	25 479	9
		1000 DM	25 366	22 401	27 720	
2731 10 700	- Anderer Stabstahl, nur kalthergestellt oder nur kaltfertiggestellt, mit einem Kohlenstoffgehalt von 0,6 GHT oder mehr	t	* 3 084	2 490	3 107	7
	darunter zum Absatz bestimmt	t	3 084	2 490	3 107	7
		1000 DM	6 855	5 948	7 266	
	Profile aus unlegiertem Stahl; Stäbe und Flachstahl, aus Schnellarbeitsstahl, Mangan-Silicium-Stahl und aus anderem legierten Stahl, kaltfertiggestellt					
2731 20 100	- Profile aus unlegiertem Stahl	t	* 14 642	.	.	10
	darunter zum Absatz bestimmt	t	14 642	12 260	14 390	10
		1000 DM	26 009	23 177	28 582	
2731 20 200	- - Stäbe und Flachstahl	t	* .	.	.	1
	darunter zum Absatz bestimmt	t	.	.	.	1
		1000 DM	.	.	.	
2731 20 300	- - aus Mangan-Silicium-Stahl	t	* -	-	-	-
	darunter zum Absatz bestimmt	t	-	-	-	-
		1000 DM	-	-	-	
	- - aus anderem legierten Stahl, nicht plattiert, überzogen oder bearbeitet					
2731 20 530	- - - aus Wälzlagerstahl	t	* 2 768	2 581	3 230	3
	darunter zum Absatz bestimmt	t	2 768	2 581	3 230	3
		1000 DM	3 869	3 690	4 782	
2731 20 550	- - - aus Werkzeugstahl	t	* 346	600	767	3
	darunter zum Absatz bestimmt	t	346	600	767	3
		1000 DM	2 098	3 204	3 899	
2731 20 570	- - - aus anderem legierten Stahl	t	* 17 692	15 527	17 418	10
	darunter zum Absatz bestimmt	t	17 692	15 527	17 418	10
		1000 DM	26 466	24 946	28 859	
	- - aus anderem legierten Stahl (ohne nichtrostenden Stahl), plattiert, überzogen oder bearbeitet					
2731 20 730	- - - plattiert oder überzogen	t	* -	-	-	-
	darunter zum Absatz bestimmt	t	-	-	-	-
		1000 DM	-	-	-	

5 Produktion nach Güterarten - Deutschland

Melde-Nr.	Bezeichnung	Einheit	1. VJ 2000	4. VJ 2000	1. VJ 2001	1. VJ 2001 Anzahl Unternehmen
1	2	3	4	5	6	7
2731 20 750	- - - bearbeitet darunter zum Absatz bestimmt	t t 1000 DM	*	.	.	2 2
	Stäbe, Flachstahl und Profilstäbe aus nichtrostendem oder aus anderem legierten Stahl					
2731 30 300	- kaltfertiggestellt, aus nichtrostendem Stahl darunter zum Absatz bestimmt	t t 1000 DM	*	10 996 10 996 63 788	10 678 10 678 64 566	12 634 12 634 74 481
	- Profilstäbe, nur kalthergestellt oder nur kaltfertiggestellt, aus anderem legierten Stahl (ohne nichtrostendem Stahl)					
2731 30 530	- - kaltfertiggestellt darunter zum Absatz bestimmt	t t 1000 DM	*	8 007 8 007 25 231	8 126 8 126 27 786	8 394 8 394 30 289
2731 30 550	- - kalthergestellt, aus flachgewalzten Erzeugnissen hergestellt darunter zum Absatz bestimmt	t t 1000 DM	*	.	.	1 1
	Kaltgewalztes Elektroband und Elektrosplattband, Bandstahl, Splattband, Kaltband und -splattband, aus unlegiertem Stahl, mit einer Breite von 500 mm oder weniger					
	- Kaltgewalztes Elektroband und Elektrosplattband, mit einem Kohlenstoffgehalt von weniger als 0,25 GHT					
2732 10 130	- - Elektroband, nicht kornorientiert darunter zum Absatz bestimmt	t t 1000 DM	*	3 047 .	.	2 257 .
2732 10 150	- - Elektrosplattband, nicht kornorientiert, durch Längsteilen hergestellt darunter zum Absatz bestimmt	t t 1000 DM	*	.	.	1 1
2732 10 170	- - Elektrosplattband, nicht schlußgeglüht darunter zum Absatz bestimmt	t t 1000 DM	*	.	.	2 2
	- Kaltgewalzter Bandstahl und kaltgewalztes Splattband, mit einem Kohlenstoffgehalt von weniger als 0,25 GHT, durch Längsteilen hergestellt					
2732 10 230	- - Bandstahl (ohne Elektroband) darunter zum Absatz bestimmt	t t 1000 DM	*	256 843 315 802	236 955 307 405	254 336 336 540
2732 10 250	- - Splattband (ohne Elektroband) darunter zum Absatz bestimmt	t t 1000 DM	*	144 349 144 349 100 456	111 149 111 149 84 271	119 157 119 157 87 909
	- Kaltband und Kaltsplattband, mit einem Kohlenstoffgehalt von 0,25 GHT oder mehr					
2732 10 310	- - Kaltband, mit einem Kohlenstoffgehalt von weniger als 0,6 GHT darunter zum Absatz bestimmt	t t 1000 DM	*	149 808 186 518	141 149 179 272	147 560 201 836
2732 10 330	- - Kaltsplattband, mit einem Kohlenstoffgehalt von weniger als 0,6 GHT, aus EGKS-Erzeugnissen hergestellt darunter zum Absatz bestimmt	t t 1000 DM	*	.	.	2 2
2732 10 350	- - Kaltband, mit einem Kohlenstoffgehalt von 0,6 GHT oder mehr darunter zum Absatz bestimmt	t t 1000 DM	*	44 831 44 831 90 101	41 768 41 768 87 847	45 976 45 976 98 528
2732 10 370	- - Kaltsplattband, mit einem Kohlenstoffgehalt von 0,6 GHT oder mehr, aus EGKS-Erzeugnissen hergestellt darunter zum Absatz bestimmt	t t 1000 DM	*	.	.	.
	Veredeltes Kaltband aus unlegiertem Stahl, mit einer Breite von weniger als 500 mm					
	- Schmelztauchveredeltes Kaltband und Kaltsplattband					
2732 20 130	- - Kaltband darunter zum Absatz bestimmt	t t 1000 DM	*	.	.	2 2
2732 20 150	- - Kaltsplattband, durch Längsteilen aus EGKS-Erzeugnissen hergestellt darunter zum Absatz bestimmt	t t 1000 DM	*	.	.	.

5 Produktion nach Güterarten - Deutschland

Melde-Nr.	Bezeichnung	Einheit	1. VJ 2000	4. VJ 2000	1. VJ 2001	1. VJ 2001 Anzahl Unternehmen
1	2	3	4	5	6	7
2732 20 230	- Elektrolytisch mit Metallen veredeltes Kaltband und Kaltspaltband - - Kaltband darunter zum Absatz bestimmt	t t 1000 DM	* 27 295 27 295 60 152	26 827 26 827 57 851	28 936 28 936 59 828	3 3
2732 20 250	- - Kaltspaltband, durch Längsteilen aus EGKS-Erzeugnissen hergestellt darunter zum Absatz bestimmt	t t 1000 DM	*	2 2
2732 20 330	- Organisch oder anorganisch überzogenes Kaltband und Kaltspaltband - - Kaltband darunter zum Absatz bestimmt	t t 1000 DM	* . . 39 836	. . . 50 706	. . . 53 671	3 3
2732 20 350	- - Kaltspaltband, durch Längsteilen aus EGKS-Erzeugnissen hergestellt darunter zum Absatz bestimmt	t t 1000 DM	*	2 2
2732 20 400	- Plattiertes Kaltband, mit einer Breite von weniger als 500 mm, aus unlegiertem Stahl darunter zum Absatz bestimmt	t t 1000 DM	* 8 671 8 671 23 241	8 951 8 951 24 519	10 426 10 426 29 097	3 3
2732 30 130	Elektrospaltband aus legiertem Stahl, Kaltband und Kaltspaltband aus nichtrostendem u.a. legierten Stahl, mit einer Breite von 500 mm oder weniger - Elektrospaltband, kaltgewalzt, aus legiertem Stahl, durch Längsteilen aus EGKS-Erzeugnissen hergestellt - - kornorientiert darunter zum Absatz bestimmt	t t 1000 DM	* 11 819	3 2
2732 30 150	- - nicht kornorientiert darunter zum Absatz bestimmt	t t 1000 DM	*	2 2
2732 30 230	- Kaltband und Kaltspaltband, aus anderem legierten Stahl (ohne solchem aus nichtrostendem Stahl) - - Kaltband darunter zum Absatz bestimmt	t t 1000 DM	* 15 639 39 963	. 14 683 37 704	15 327 40 929	7 7
2732 30 250	- - Kaltspaltband, durch Längsteilen aus EGKS-Erzeugnissen hergestellt darunter zum Absatz bestimmt	t t 1000 DM	*	1 1
2732 30 530	- Kaltband und Kaltspaltband, aus nichtrostendem Stahl - - Kaltband darunter zum Absatz bestimmt	t t 1000 DM	* 13 042 89 096	. . . 101 689	12 472 12 472 99 354	4 4
2732 30 550	- - Kaltspaltband, durch Längsteilen aus EGKS-Erzeugnissen hergestellt darunter zum Absatz bestimmt	t t 1000 DM	* . . 167 064 173 194	4 4
2733 11 300	Profile und profilierte Bleche, aus unlegiertem Stahl, kalthergestellt - Profile aus flächgewalzten Erzeugnissen (ohne Oberflächenveredelung) darunter zum Absatz bestimmt	t t 1000 DM	* 22 267 22 267 39 518	22 725 22 725 46 687	34 937 34 937 63 821	18 18
2733 11 500	- Profilierte Bleche darunter zum Absatz bestimmt	t t 1000 DM	* 4 589 4 589 9 813	6 725 6 725 14 171	3 108 3 108 6 890	4 4
2733 11 700	- Profile aus flächgewalzten Erzeugnissen, verzinkt oder anders oberflächenveredelt darunter zum Absatz bestimmt	t t 1000 DM	* 75 579 75 579 132 678	75 637 75 637 134 759	82 216 82 216 148 582	26 26
2733 12 000	Profile aus nichtrostendem Stahl, aus flächgewalzten Erzeugnissen darunter zum Absatz bestimmt	t t 1000 DM	* 6 968 6 968 18 604	6 008 6 008 16 607	5 552 5 552 16 836	15 15
2734 11 301	Draht, aus Eisen oder unlegiertem Stahl - mit einem Kohlenstoffgehalt von weniger als 0,25 GHT - - mit einem Querschnitt von 0,80 mm oder mehr - - - nicht überzogen (blank) darunter zum Absatz bestimmt	t t 1000 DM	* 438 203 239 146 202 731	411 190 220 056 190 054	413 063 232 649 209 616	44 38
2734 11 303	- - - verzinkt darunter zum Absatz bestimmt	t t 1000 DM	* 4 362 4 646	3 938 4 337	5 391 7 234	6 6

5 Produktion nach Güterarten - Deutschland

Melde-Nr.	Bezeichnung	Einheit	1. VJ 2000	4. VJ 2000	1. VJ 2001	1. VJ 2001 Anzahl Unternehmen
1	2	3	4	5	6	7
2734 11 304	- - - anders überzogen darunter zum Absatz bestimmt	t 1000 DM	* 731 2 178	852 2 542	923 2 534	7 7
2734 11 306	- - mit einem Querschnitt von weniger als 0,80 mm - - - nicht überzogen (blank) darunter zum Absatz bestimmt	t 1000 DM	* 1 557 5 392	. 5 061	1 342 1 342 4 552	5 5
2734 11 308	- - - verzinkt darunter zum Absatz bestimmt	t 1000 DM	* 1 493 1 493 3 443	1 572 1 572 3 674	1 009 1 009 2 555	3 3
2734 11 309	- - - anders überzogen darunter zum Absatz bestimmt	t 1000 DM	*	750 . .	3 3
2734 11 503	- mit einem Kohlenstoffgehalt von 0,25 GHT oder mehr, jedoch weniger als 0,6 GHT - - nicht überzogen (blank) darunter zum Absatz bestimmt	t 1000 DM	* 34 836 42 889	26 273 32 897	29 345 38 181	15 13
2734 11 505	- - verzinkt darunter zum Absatz bestimmt	t 1000 DM	* 4 588 6 130	4 287 5 953	4 684 6 558	8 6
2734 11 509	- - anders überzogen darunter zum Absatz bestimmt	t 1000 DM	*	2 2
2734 11 703	- mit einem Kohlenstoffgehalt von 0,6 GHT oder mehr - - nicht überzogen (blank) darunter zum Absatz bestimmt	t 1000 DM	* 27 705 38 700	26 771 36 383	31 035 45 660	13 13
2734 11 705	- - verzinkt darunter zum Absatz bestimmt	t 1000 DM	* 9 983 7 596 12 725	8 245 6 460 11 024	9 053 7 344 12 925	8 7
2734 11 709	- - anders überzogen darunter zum Absatz bestimmt	t 1000 DM	* 13 777 18 736	14 343 18 625	14 518 19 506	5 5
2734 12 300	Draht, aus nichtrostendem und aus anderem legierten Stahl - aus nichtrostendem Stahl darunter zum Absatz bestimmt	t 1000 DM	* 7 515 7 275 53 001	8 246 7 892 62 020	9 031 8 777 68 659	16 14
2734 12 503	- aus anderem legierten Stahl - - Schweißdrähte, -bänder und -stäbe, weder umhüllt noch gefüllt darunter zum Absatz bestimmt	t 1000 DM	* 18 596 18 596 45 260	22 738 22 738 65 819	22 230 22 230 54 877	8 8
2734 12 509	- - Anderer Draht darunter zum Absatz bestimmt	t 1000 DM	* 13 425 29 436	13 730 32 205	14 128 33 030	14 11
2735 11 000	Ferromangan, mit einem Kohlenstoffgehalt von 2 GHT oder weniger darunter zum Absatz bestimmt	t 1000 DM	* - -	- -	. .	1 1
2735 12 000	Ferrochrom darunter zum Absatz bestimmt	t 1000 DM	*	3 3
2735 13 000	Ferronickel darunter zum Absatz bestimmt	t 1000 DM	*	1 1
2735 20 130	Andere Ferrolegierungen - Ferrosilicium, Ferrosiliciummangan - - Ferrosilicium darunter zum Absatz bestimmt	t 1000 DM	*	2 2
2735 20 150	- - Ferrosiliciummangan darunter zum Absatz bestimmt	t 1000 DM	*	1 1
2735 20 230	- Ferrosiliciumchrom, Ferromolybdän - - Ferrosiliciumchrom darunter zum Absatz bestimmt	t 1000 DM	* - -	- -	- -	- -
2735 20 250	- - Ferromolybdän darunter zum Absatz bestimmt	t 1000 DM	*	1 1
2735 20 330	- Ferrowolfram und -siliciumwolfram, Ferrotitan und -siliciumtitan - - Ferrowolfram und Ferrosiliciumwolfram darunter zum Absatz bestimmt	t 1000 DM	* - -	1 1

5 Produktion nach Güterarten - Deutschland

Melde-Nr.	Bezeichnung	Einheit	1. VJ 2000	4. VJ 2000	1. VJ 2001	1. VJ 2001 Anzahl Unternehmen
1	2	3	4	5	6	7
2735 20 350	- - Ferrotitan und Ferrosiliciumtitan darunter zum Absatz bestimmt	t t 1000 DM	* - -	- - -	- - -	- - -
2735 20 430	- Ferrovanadium, Ferroniob - - Ferrovanadium darunter zum Absatz bestimmt	t t 1000 DM	*	1 1 .
2735 20 450	- - Ferroniob darunter zum Absatz bestimmt	t t 1000 DM	*	1 1 .
2735 20 500	- Ferrophosphor darunter zum Absatz bestimmt	t t 1000 DM	* . .	-	1 1 .
2735 20 900	- Andere Ferrolegierungen darunter zum Absatz bestimmt	t t 1000 DM	*	5 5 .
2735 30 000	Körner und Pulver, aus Roheisen, Spiegeleisen, Eisen oder Stahl darunter zum Absatz bestimmt	t t 1000 DM	*	10 9 .
2735 41 000	Geschmiedetes Halbzeug, aus unlegiertem Stahl darunter zum Absatz bestimmt	t t 1000 DM	*	1 - .
2735 42 300	Geschmiedetes Halbzeug, aus nichtrostendem und aus anderem legierten Stahl - aus nichtrostendem Stahl darunter zum Absatz bestimmt	t t 1000 DM	* . .	. 2 069 6 411	. 1 105 4 481	. 720 4 290
2735 42 500	- aus anderem legierten Stahl darunter zum Absatz bestimmt	t t 1000 DM	* 421 1 633	. 6 4
2735 50 000	Geschmiedete Stäbe, aus Eisen oder unlegiertem Stahl darunter zum Absatz bestimmt	t t 1000 DM	* . .	. 10 557 14 441	. 7 916 10 737	. 9 757 15 158
2735 61 000	Geschweißte Profile, aus Stahl darunter zum Absatz bestimmt	t t 1000 DM	*	2 2 .
2735 62 000	Oberbaumaterial, nicht warmgewalzt darunter zum Absatz bestimmt	t t 1000 DM	* . .	. 3 542 10 528	. 4 181 23 288	. 4 065 13 798
2735 71 000	Geschmiedete Profile, aus Eisen oder unlegiertem Stahl darunter zum Absatz bestimmt	t t 1000 DM	* . .	. 490 1 177
2735 72 300	Geschmiedete Stäbe, aus nichtrostendem Stahl, Schnellarbeitsstahl und aus anderem legierten Stahl - aus nichtrostendem Stahl darunter zum Absatz bestimmt	t t 1000 DM	* . .	. 20 044 50 156	. 19 797 54 421	. 23 974 63 074
2735 72 500	- aus Schnellarbeitsstahl darunter zum Absatz bestimmt	t t 1000 DM	* . .	. 2 119 12 611	. 2 813 13 769	. 3 733 18 867
2735 72 700	- aus anderem legierten Stahl darunter zum Absatz bestimmt	t t 1000 DM	* . .	. 39 841 105 792	. 37 935 106 985	. 39 442 111 348
2741 10 300	Silber (einschl. vergoldetem oder platinisiertem Silber), in Rohform oder als Pulver und als Halbzeug - in Rohform oder als Pulver darunter zum Absatz bestimmt	kg kg 1000 DM	* . .	. 1 107 524 945 252 86 477	. 379 017 230 317 79 269	. 383 634 253 149 79 510
2741 10 500	- als Halbzeug darunter zum Absatz bestimmt	kg kg 1000 DM	* . .	. 1 949 226 147 246	. 2 496 575 184 433	. 2 576 298 179 677
2741 20 300	Gold (einschl. platinisiertem Gold), in Rohform oder als Pulver, als Halbzeug und zu monetären Zwecken - in Rohform oder als Pulver darunter zum Absatz bestimmt	kg kg 1000 DM	* . .	. 39 031 14 707 95 723	. 58 831 . 114 784	. 66 284 . 103 431
2741 20 500	- als Halbzeug darunter zum Absatz bestimmt	kg kg 1000 DM	* . .	. 22 116 274 669	. . 286 737	. 19 997 294 574
2741 20 700	- Gold zu monetären Zwecken darunter zum Absatz bestimmt	kg kg 1000 DM	* . .	- . .	- . .	- . .
2741 30 300	Platin u.a. Edelmetalle, a.n.g., in Rohform oder als Pulver und als Halbzeug - in Rohform oder als Pulver darunter zum Absatz bestimmt	kg kg 1000 DM	* 108 495	. . 114 808	. . 161 417

5 Produktion nach Güterarten - Deutschland

Melde-Nr.	Bezeichnung	Einheit	1. VJ 2000	4. VJ 2000	1. VJ 2001	1. VJ 2001 Anzahl Unternehmen
1	2	3	4	5	6	7
2741 30 500	- als Halbzeug darunter zum Absatz bestimmt	kg kg 1000 DM	* 27 853 27 853 100 838	. . 121 577	13 843 13 843 92 774	10 10
2741 40 000	Goldplattierungen auf unedlen Metallen oder auf Silber, in Rohform oder als Halbzeug darunter zum Absatz bestimmt	kg kg 1000 DM	* 318 157 23 948	338 099 27 693	309 209 25 906	7 7
2741 50 300	Silberplattierungen auf unedlen Metallen; Platinplattierungen auf unedlen Metallen, auf Silber oder auf Gold, in Rohform oder als Halbzeug - Silberplattierungen auf unedlen Metallen, in Rohform oder als Halbzeug darunter zum Absatz bestimmt	kg kg 1000 DM	* 24 343 .	26 075 .	26 913 .	4 3
2741 50 500	- Platinplattierungen auf unedlen Metallen, auf Silber oder auf Gold, in Rohform oder als Halbzeug darunter zum Absatz bestimmt	kg kg 1000 DM	* - -	- - -	- - -	- -
2741 61 000	Abfälle und Schrott von Gold, einschl. Goldplattierungen (oh. andere Edelmetalle enthaltende Aschen und Rückstände (Gekrätz))	kg 1000 DM	- -	- -	- -	-
2741 62 000	Abfälle und Schrott von Platin, einschl. Platinplattierungen und von anderen Edelmetallen oder Edelmetallplattierungen (ohne Gold)	kg 1000 DM	1
2742 11 300	Aluminium in Rohform, Aluminiumlegierungen - Nichtlegiertes Aluminium in Rohform darunter zum Absatz bestimmt	t t 1000 DM	* 101 355 219 534	100 217 233 211	100 831 241 866	8 8
2742 11 530	- Aluminiumlegierungen - - Primäraluminium darunter zum Absatz bestimmt	t t 1000 DM	* 110 179 231 442	120 606 305 828	122 389 296 621	9 9
2742 11 550	- - Sekundäraluminium darunter zum Absatz bestimmt	t t 1000 DM	* 124 319 378 596	131 577 390 024	145 666 430 314	18 17
2742 12 000	Aluminiumoxid (ohne künstlichen Korund) darunter zum Absatz bestimmt	t t 1000 DM	* 163 925 163 925 91 167	184 380 99 777	171 522 101 357	7 7
2742 21 000	Pulver und Flitter, aus Aluminium darunter zum Absatz bestimmt	t t 1000 DM	* 3 863 65 326	4 516 .	4 384 81 578	5 4
2742 22 300	Stangen (Stäbe) und Profile, aus nichtlegiertem Aluminium und Aluminiumlegierungen - aus nichtlegiertem Aluminium darunter zum Absatz bestimmt	t t 1000 DM	* 580 5 724	903 10 139	1 239 13 789	11 11
2742 22 500	- aus Aluminiumlegierungen darunter zum Absatz bestimmt	t t 1000 DM	* 131 717 127 970 888 911	124 921 121 975 934 138	133 808 132 029 978 992	48 47
2742 23 300	Draht aus nichtlegiertem Aluminium und Aluminiumlegierungen - aus nichtlegiertem Aluminium darunter zum Absatz bestimmt	t t 1000 DM	* 4 395 1 747 6 404	4 710 1 087 4 261	5 386 2 079 5 694	7 5
2742 23 500	- aus Aluminiumlegierungen darunter zum Absatz bestimmt	t t 1000 DM	* 1 063 1 063 8 719	1 076 1 076 9 299	1 186 1 186 10 210	5 5
2742 24 300	Bleche und Bänder aus Aluminium, mit einer Dicke von mehr als 0,2 mm - aus nichtlegiertem Aluminium darunter zum Absatz bestimmt	t t 1000 DM	* 232 166 626 100	224 900 642 686	242 690 702 717	11 11
2742 24 500	- aus Aluminiumlegierungen darunter zum Absatz bestimmt	t t 1000 DM	* 293 787 809 310	301 160 889 552	320 580 933 012	18 17
2742 25 000	Folien und dünne Bänder, aus Aluminium, mit einer Dicke (ohne Unterlage) von 0,2 mm oder weniger darunter zum Absatz bestimmt	t t 1000 DM	* 74 831 74 831 645 301	71 872 71 872 667 190	78 979 78 979 748 485	23 23
2742 26 300	Rohre aus nichtlegiertem Aluminium und Aluminiumlegierungen; Rohrform-, -verschluß- und -verbindungsstücke aus Aluminium - Rohre aus nichtlegiertem Aluminium darunter zum Absatz bestimmt	t t 1000 DM	* 217 217 1 809	240 240 1 885	216 216 1 846	6 6

5 Produktion nach Güterarten - Deutschland

Melde-Nr.	Bezeichnung	Einheit	1. VJ 2000	4. VJ 2000	1. VJ 2001	1. VJ 2001 Anzahl Unternehmen
1	2	3	4	5	6	7
2742 26 500	- Rohre aus Aluminiumlegierungen darunter zum Absatz bestimmt	t 1000 DM	* 4 636 44 455	4 607 47 822	4 612 49 276	12 12
2742 26 700	- Rohrform-, Rohrverschluß- und Rohrverbindungsstücke, aus Aluminium darunter zum Absatz bestimmt	t 1000 DM	* 730 429 8 135	434 192 2 617	469 254 3 358	16 12
2742 31 000	Asche und Rückstände (oh. solche der Eisen- und Stahlherstellung), die überwiegend Aluminium enthalten	t 1000 DM	4 548	4 435	4 293	4
2742 32 000	Abfälle und Schrott, aus Aluminium	t 1000 DM	6 137 13 884	6 676	7 703 18 999	13
2743 11 300	Blei, in Rohform - raffiniert darunter zum Absatz bestimmt	t 1000 DM	* 75 952 79 873	. 85 912	71 078 71 078 85 659	8 8
2743 11 500	- mit Antimon darunter zum Absatz bestimmt	t 1000 DM	* 20 435 21 827	19 076 19 076 22 523	19 058 19 058 23 172	7 7
2743 11 900	- Anderes Blei (z.B. Werkblei) darunter zum Absatz bestimmt	t 1000 DM	* 37 338 37 338 17 649	29 697 29 697 17 770	27 291 27 291 17 049	7 7
2743 12 300	Zink, in Rohform - raffiniert darunter zum Absatz bestimmt	t 1000 DM	* 80 211 80 211 188 772	84 178 84 178 217 514	82 794 82 794 194 937	6 6
2743 12 500	- in Rohform, Zinklegierungen darunter zum Absatz bestimmt	t 1000 DM	* 19 729 19 729 55 123	21 633 21 633 68 126	20 077 20 077 59 239	9 9
2743 13 300	Zinn, in Rohform - nichtlegiert darunter zum Absatz bestimmt	t 1000 DM	* - - -	- - -	- - -	- -
2743 13 500	- Zinnlegierungen darunter zum Absatz bestimmt	t 1000 DM	* 4 499 4 499 9 137	4 193 4 193 10 034	4 382 4 382 10 465	7 7
2743 21 000	Stangen (Stäbe), Profile und Draht, aus Blei darunter zum Absatz bestimmt	t 1000 DM	* 1 704 1 704 4 849	1 376 1 376 4 466	3 747 3 747 6 339	7 7
2743 22 000	Platten, Bleche, Bänder und Folien aus Blei; Pulver und Flitter, aus Blei darunter zum Absatz bestimmt	t 1000 DM	* 12 701 12 701 25 971	13 278 13 278 28 029	12 625 12 625 29 122	7 7
2743 23 000	Rohre, Rohrform-, Rohrverschluß- und Rohrverbindungsstücke, aus Blei darunter zum Absatz bestimmt	t 1000 DM	* 69 69 297	. . .	19 19 84	3 3
2743 24 000	Staub, Pulver und Flitter, aus Zink darunter zum Absatz bestimmt	t 1000 DM	* 4 469 4 469 12 798	4 544 4 544 15 279	2 995 2 995 9 909	3 3
2743 25 300	Stangen (Stäbe), Profile, Draht, Bleche, Bänder und Folien, aus Zink - Stangen (Stäbe), Profile und Draht darunter zum Absatz bestimmt	t 1000 DM	* 6 967 6 967 34 883	6 829 6 829 36 962	5 914 5 914 31 203	6 6
2743 25 500	- Bleche, Bänder und Folien darunter zum Absatz bestimmt	t 1000 DM	*	3 3
2743 26 000	Rohre, Rohrform-, Rohrverschluß- und Rohrverbindungsstücke, aus Zink darunter zum Absatz bestimmt	t 1000 DM	* 3 173 23 175	3 599 25 752	2 874 22 090	13 12
2743 27 000	Stangen (Stäbe), Profile und Draht, aus Zinn darunter zum Absatz bestimmt	t 1000 DM	*	3 3
2743 28 300	Bleche, Bänder, Folien und dünne Bänder, Pulver und Flitter, aus Zinn - Bleche und Bänder, mit einer Dicke von mehr als 0,2 mm darunter zum Absatz bestimmt	t 1000 DM	* 372 429	3 3
2743 28 500	- Folien und dünne Bänder, mit einer Dicke (ohne Unterlage) von 0,2 mm oder weniger darunter zum Absatz bestimmt	t 1000 DM	*	2 2
2743 28 700	- Pulver und Flitter darunter zum Absatz bestimmt	t 1000 DM	* 40 40 428	2 2
2743 29 000	Rohre, Rohrform-, Rohrverschluß- und Rohrverbindungsstücke, aus Zinn darunter zum Absatz bestimmt	t 1000 DM	* - - .	- - .	- - -	- -

5 Produktion nach Güterarten - Deutschland

Melde-Nr.	Bezeichnung	Einheit	1. VJ 2000	4. VJ 2000	1. VJ 2001	1. VJ 2001 Anzahl Unternehmen
1	2	3	4	5	6	7
2743 31 000	Aschen und Rückstände (oh. solche der Eisen- und Stahlherstellung), die überwiegend Zink oder Blei enthalten	t 1000 DM	14 425 7 587	11 103 5 843	20 353 12 298	6
2743 32 000	Abfälle und Schrott, aus Blei, Zink oder Zinn	t 1000 DM	2 271	.	6 087 2 723	4
2744 11 000	Kupfermatte; Zementkupfer (gefälltes Kupfer)	t 1000 DM	*	-	-	-
	darunter zum Absatz bestimmt	t 1000 DM	-	-	-	-
2744 12 000	Nicht raffiniertes Kupfer; Kupferanoden zum elektrolytischen Raffinieren	t 1000 DM	*	.	.	1
	darunter zum Absatz bestimmt	t 1000 DM	.	.	.	1
	Raffiniertes Kupfer und Kupferlegierungen, in Rohform, Kupfervorlegierungen					
2744 13 300	- Raffiniertes Kupfer (z.B. Kathoden, Drahtbarren, Knüppel)	t 1000 DM	292 433 136 692 503 736	288 393 136 357 595 364	291 432 132 616 531 325	6 4
	darunter zum Absatz bestimmt	t 1000 DM	.	.	.	8 8
2744 13 500	- Kupferlegierungen	t 1000 DM	17 604 68 229	13 516 67 443	15 630 72 894	8 8
	darunter zum Absatz bestimmt	t 1000 DM	.	.	.	2 2
2744 13 700	- Kupfervorlegierungen	t 1000 DM	.	.	.	2 2
	darunter zum Absatz bestimmt	t 1000 DM	.	.	.	
2744 21 000	Pulver und Flitter, aus Kupfer	t 1000 DM	4 344 4 344	4 026 4 026	4 729 4 729	6 6
	darunter zum Absatz bestimmt	t 1000 DM	47 744	46 321	51 763	
2744 22 000	Stangen (Stäbe) und Profile, aus Kupfer	t 1000 DM	*	.	.	18 18
	darunter zum Absatz bestimmt	t 1000 DM	58 243 189 530	56 834 212 601	63 190 234 677	
	Draht aus raffiniertem Kupfer und aus Kupferlegierungen					
	- aus raffiniertem Kupfer mit einer größten Querschnitts-abmessung					
2744 23 300	- - von mehr als 6 mm	t 1000 DM	113 713 102 629 418 031	107 164 96 894 436 228	122 055 112 859 471 730	17 17
	darunter zum Absatz bestimmt	t 1000 DM	.	.	.	
2744 23 500	- - von mehr als 0,5 mm bis 6 mm	t 1000 DM	48 028 30 341 92 032	48 951 29 102 93 958	54 608 31 846 101 131	21 19
	darunter zum Absatz bestimmt	t 1000 DM	.	.	.	
2744 23 700	- - von 0,5 mm oder weniger	t 1000 DM	.	.	61 605	15 15
	darunter zum Absatz bestimmt	t 1000 DM	42 857	42 294	48 712	
2744 24 000	Bleche und Bänder, aus Kupfer und aus Kupferlegierungen, mit einer Dicke von mehr als 0,15 mm	t 1000 DM	180 345 179 022 637 886	188 830 777 521	211 685 814 268	20 20
	darunter zum Absatz bestimmt	t 1000 DM	.	.	.	
2744 25 000	Folien und dünne Bänder, aus Kupfer und aus Kupferlegierungen, mit einer Dicke (ohne Unterlage) von 0,15 mm oder weniger	t 1000 DM	4 668 4 668 49 494	4 677 4 677 53 333	4 609 4 609 54 294	5 5
	darunter zum Absatz bestimmt	t 1000 DM	.	.	.	
	Rohre, Rohrform-, Rohrverschluß- und Rohrverbindungsstücke, aus Kupfer und aus Kupferlegierungen					
2744 26 300	- Rohre	t 1000 DM	73 128 436 107	70 080 479 229	76 966 510 018	22 22
	darunter zum Absatz bestimmt	t 1000 DM	.	.	.	
2744 26 500	- Rohrform-, Rohrverschluß- und Rohrverbindungsstücke	t 1000 DM	7 556 5 933 71 823	6 791 5 446 67 256	6 196 4 942 64 111	21 18
	darunter zum Absatz bestimmt	t 1000 DM	.	.	.	
2744 31 000	Aschen und Rückstände (oh. solche der Eisen- und Stahlherstellung), die überwiegend Kupfer enthalten	t 1000 DM	.	.	.	2
2744 32 000	Abfälle und Schrott aus Kupfer	t 1000 DM	2 399	.	.	5
2745 11 000	Nickelmatte, Nickeloxidsinter, u.a. Zwischenerzeugnisse der Nickelmetallurgie	t 1000 DM	*	-	-	-
	darunter zum Absatz bestimmt	t 1000 DM	-	-	-	-
2745 12 300	Nickel in Rohform	t 1000 DM	*	.	.	1
	- nichtlegiert	t 1000 DM	.	.	.	1
	darunter zum Absatz bestimmt	t 1000 DM	.	.	.	

5 Produktion nach Güterarten - Deutschland

Melde-Nr.	Bezeichnung	Einheit	1. VJ 2000	4. VJ 2000	1. VJ 2001	1. VJ 2001 Anzahl Unternehmen
1	2	3	4	5	6	7
2745 12 500	- Nickellegierungen darunter zum Absatz bestimmt	t 1000 DM	* 1 460 20 594	1 096 20 938	1 374 25 112	4 4
2745 21 000	Pulver und Flitter, aus Nickel darunter zum Absatz bestimmt	t 1000 DM	*	1 1
2745 22 000	Stangen (Stäbe), Profile und Draht, aus Nickel darunter zum Absatz bestimmt	t 1000 DM	* 2 385 2 385 58 027	2 618 2 618 71 543	3 051 3 051 85 843	14 14
2745 23 000	Bleche, Bänder und Folien, aus Nickel darunter zum Absatz bestimmt	t 1000 DM	* . 10 397 142 665	. . 9 287 161 534	. . 10 200 148 141	12 12
2745 24 300	Rohre, Rohrform-, Rohrverschluß- und Rohrverbindungsstücke, aus Nickel - Rohre darunter zum Absatz bestimmt	t 1000 DM	* 1 023 1 023 14 352	1 418 1 418 12 334	1 286 1 286 12 240	4 4
2745 24 500	- Rohrform-, Rohrverschluß- und Rohrverbindungsstücke darunter zum Absatz bestimmt	t 1000 DM	*	3 3
2745 30 130	Andere NE-Metalle und Waren daraus (einschl. Abfällen und Schrott) - Wolfram; Pulver, Stangen (Stäbe), Profile, Bleche aus Wolfram; Molybdän und Waren daraus - Wolfram (einschl. Abfällen und Schrott); Pulver aus Wolfram darunter zum Absatz bestimmt	t 1000 DM	* . 268	348 . . .	4 3
2745 30 150	- Stangen (Stäbe), Profile, Bleche, Bänder, Folien und Draht, aus Wolfram darunter zum Absatz bestimmt	t 1000 DM	* . 152 23 345	. . 155 25 250	. . 150 24 935	5 5
2745 30 170	- Molybdän und Waren daraus (einschl. Abfällen und Schrott) darunter zum Absatz bestimmt	t 1000 DM	* . 220 7 191	. . 207 7 726	. . 138 7 460	5 5
2745 30 230	- Tantal, Magnesium, Waren daraus; Cobaltmatte, Cobalt und Waren daraus - Tantal und Waren daraus (einschl. Abfällen und Schrott) darunter zum Absatz bestimmt	t 1000 DM	* 41 315 .	4 4
2745 30 250	- Magnesium und Waren daraus (einschl. Abfällen und Schrott) darunter zum Absatz bestimmt	t 1000 DM	* . 2 493 23 985	. . 3 666 27 059	. . 3 517 32 578	8 8
2745 30 270	- Cobaltmatte u.a. Zwischener- zeugnisse der Cobaltmetallur- gie; Cobalt und Waren daraus (einschl. Abfällen und Schrott) darunter zum Absatz bestimmt	t 1000 DM	* . 211 24 072	. . 256 32 779	. . 224 29 732	9 9
2745 30 330	- Bismut und Waren daraus, Cadmium in Rohform und Waren daraus - Bismut und Waren daraus (einschl. Abfällen und Schrott) darunter zum Absatz bestimmt	t 1000 DM	*	2 2
2745 30 350	- Cadmium in Rohform (einschl. Abfällen und Schrott), Pulver aus Cadmium darunter zum Absatz bestimmt	t 1000 DM	*	1 1
2745 30 370	- Andere Waren aus Cadmium darunter zum Absatz bestimmt	t 1000 DM	*	1 1
2745 30 430	- Titan, Zirkonium und Antimonium, Waren daraus - Titan und Waren daraus (einschl. Abfällen und Schrott) darunter zum Absatz bestimmt	t 1000 DM	* . 693 693 36 200 24 872 34 821	9 9
2745 30 450	- Zirkonium und Waren daraus (einschl. Abfällen und Schrott) darunter zum Absatz bestimmt	t 1000 DM	*	3 3
2745 30 470	- Antimonium und Waren daraus (einschl. Abfällen und Schrott) darunter zum Absatz bestimmt	t 1000 DM	*	1 1
2745 30 530	- Mangan, Beryllium, Chrom etc., Cermets, Waren daraus - Mangan und Waren daraus (einschl. Abfällen und Schrott) darunter zum Absatz bestimmt	t 1000 DM	*	1 1

5 Produktion nach Güterarten - Deutschland

Melde-Nr.	Bezeichnung	Einheit	1. VJ 2000	4. VJ 2000	1. VJ 2001	1. VJ 2001 Anzahl Unternehmen
1	2	3	4	5	6	7
2745 30 550	-- Beryllium, Chrom, Germanium, Vanadium, Gallium, Hafnium, Indium, Niob, Rhenium, Thallium, Waren daraus (einschl. Abfällen und Schrott) darunter zum Absatz bestimmt	t t	*	.	95 95	5 5
2745 30 570	-- Cermets und Waren daraus (einschl. Abfällen und Schrott) darunter zum Absatz bestimmt	t t	*	.	.	2 2
2745 41 000	Aschen und Rückstände, die Metalle oder Metallverbindungen, a.n.g., enthalten	t t	.	.	2 042 453	3
2745 42 000	Abfälle und Schrott, aus Nickel	t t	519 1 739	391 2 110	401 1 371	3
2751 11 100	Teile aus Temperguß - für Straßenfahrzeuge darunter zum Absatz bestimmt	t t	436 436	.	.	1 1
2751 11 300	- Lagerschalen darunter zum Absatz bestimmt	t t	-	-	-	-
2751 11 400	- für Motoren und Antriebsselemente darunter zum Absatz bestimmt	t t	.	.	.	2 2
2751 11 500	- für sonstige Maschinenbauerzeugnisse darunter zum Absatz bestimmt	t t	153 153	169 169	.	2 2
2751 11 900	- für sonstige Verwendungszwecke darunter zum Absatz bestimmt	t t	13 302 62 908	11 544 52 776	13 853 63 211	12 12
2751 12 100	Teile aus Gußeisen mit Kugelgraphit - für Straßenfahrzeuge darunter zum Absatz bestimmt	t t	139 574 380 519	138 793 392 855	148 925 397 446	30 30
2751 12 200	- Wellen darunter zum Absatz bestimmt	t t	.	.	.	1 1
2751 12 300	- Lagerschalen darunter zum Absatz bestimmt	t t	.	.	.	2 2
2751 12 400	- für Motoren und Antriebsselemente darunter zum Absatz bestimmt	t t	7 029 6 282	.	.	21 20
2751 12 500	- für sonstige Maschinenbauerzeugnisse darunter zum Absatz bestimmt	t t	25 013 65 465	28 466 64 247	33 566 72 198	83 78
2751 12 900	- für sonstige Verwendungszwecke darunter zum Absatz bestimmt	t t	55 086 166 505	55 721 178 261	62 888 202 058	53 50
2751 13 100	Teile aus nicht verformbarem Gußeisen (Eisenguß) - für Straßenfahrzeuge darunter zum Absatz bestimmt	t t	47 416 43 931	45 695 41 382	53 177 48 685	53 50
2751 13 200	- Wellen darunter zum Absatz bestimmt	t t	109 812 188 634	111 688 314 992	129 805 386 971	29 29
2751 13 300	- Lagerschalen darunter zum Absatz bestimmt	t t	364 1 110	290 900	327 1 108	3 3
2751 13 400	- für Motoren und Antriebsselemente darunter zum Absatz bestimmt	t t	112 645 99 762	109 683 99 953	121 688 112 812	38 35
2751 13 500	- für sonstige Maschinenbauerzeugnisse darunter zum Absatz bestimmt	t t	208 250 108 861	214 182 105 524	243 555 114 270	110 106
2751 13 900	- für sonstige Verwendungszwecke darunter zum Absatz bestimmt	t t	66 355 191 049	70 972 208 553	76 165 225 981	70 68
2752 10 100	Teile aus Stahlguß - für Straßenfahrzeuge darunter zum Absatz bestimmt	t t	171 570 739	181 381 634	195 646 685	9 9
2752 10 300	- Lagerschalen darunter zum Absatz bestimmt	t t	17 259 -	16 069 -	18 624 -	-
2752 10 400	- für Motoren und Antriebsselemente darunter zum Absatz bestimmt	t t	166 166	116 116	127 127	5 5

5 Produktion nach Güterarten - Deutschland

Melde-Nr.	Bezeichnung	Einheit	1. VJ 2000	4. VJ 2000	1. VJ 2001	1. VJ 2001 Anzahl Unternehmen
1	2	3	4	5	6	7
2752 10 500	- für sonstige Maschinenbauerzeugnisse darunter zum Absatz bestimmt	t t 1000 DM	* 12 686 94 599	7 927 85 612	8 494 104 119	25 25
2752 10 900	- für sonstige Erzeugnisse darunter zum Absatz bestimmt	t t 1000 DM	* 18 014 204 606	16 550 207 248	18 681 241 974	37 36
2753 10 100	Teile aus Leichtmetallguß - für Straßenfahrzeuge darunter zum Absatz bestimmt	t t 1000 DM	* 88 269 48 920 608 650	83 355 47 535 623 430	92 181 52 127 703 124	80 74
2753 10 200	- Wellen darunter zum Absatz bestimmt	t t 1000 DM	* - - -	- - -	. . .	1 1
2753 10 300	- Lagerschalen darunter zum Absatz bestimmt	t t 1000 DM	* 164 1 900	176 2 155	206 .	6 6
2753 10 400	- für Motoren und Antriebselemente darunter zum Absatz bestimmt	t t 1000 DM	* 37 527 22 007 268 809	37 171 21 371 286 084	41 441 23 961 306 242	70 62
2753 10 500	- für sonstige Maschinenbauerzeugnisse darunter zum Absatz bestimmt	t t 1000 DM	* 7 065 6 547 119 141	7 589 7 153 134 693	8 170 7 662 146 806	96 93
2753 10 900	- für sonstige Verwendungszwecke darunter zum Absatz bestimmt	t t 1000 DM	* 33 194 26 916 327 421	32 534 26 388 342 938	215 147 . 373 926	183 171
2754 10 100	Teile aus Buntmetallguß - für Straßenfahrzeuge darunter zum Absatz bestimmt	t t 1000 DM	* 5 689 4 736 46 927	5 939 5 119 47 814	5 318 4 444 46 785	25 22
2754 10 200	- Wellen darunter zum Absatz bestimmt	t t 1000 DM	*	2 2
2754 10 300	- Lagerschalen darunter zum Absatz bestimmt	t t 1000 DM	*	8 7
2754 10 400	- für Motoren und Antriebselemente darunter zum Absatz bestimmt	t t 1000 DM	* 119 119 2 393	131 131 2 827	148 148 3 303	11 11
2754 10 500	- für sonstige Maschinenbauerzeugnisse darunter zum Absatz bestimmt	t t 1000 DM	* 12 371 965 18 694	11 389 967 19 441	12 072 1 124 22 535	55 36
2754 10 900	- für sonstige Verwendungszwecke darunter zum Absatz bestimmt	t t 1000 DM	* 16 974 14 040 164 325	15 175 12 626 157 704	22 342 19 630 178 576	109 98
Metallerzeugnisse						
Vorgefertigte Gebäude aus Stahl und Aluminium						
2811 10 303	- Vorgefertigte Gebäude aus Stahl - - Hallen ohne Einbauten	t t 1000 DM	56 072 205 358	75 331 302 315	58 274 222 918	146
2811 10 305	- - Hallen mit Einbauten	t t 1000 DM	35 097 333 632	36 092 197 169	30 883 153 812	39
2811 10 307	- - Stahl-Profilblech-Garagen; Gartenhäuser u.ä. Fertigteilbauten, aus Stahlblech	t t 1000 DM	3 296 21 387	4 160 28 780	3 545 20 809	16
2811 10 309	- - Andere Fertigteilbauten und bewohnbare Container	t t 1000 DM	26 507 151 295	28 973 190 669	18 440 132 948	39
2811 10 500	- Vorgefertigte Gebäude aus Aluminium	t t 1000 DM	1 163 13 827	1 728 19 094	1 531 15 537	12
Brücken und Brückenelemente, aus Stahl						
2811 21 003	- Verkehrsbrücken und Teile dafür	t t 1000 DM	13 800 60 155	10 701 48 763	12 487 50 016	21
2811 21 005	- Signal-, Rohr- und Kabelbrücken	t t 1000 DM	4
2811 22 000	Türme und Gittermaste, aus Stahl	t t 1000 DM	31 708 88 764	38 584 128 207	36 796 115 447	35

5 Produktion nach Güterarten - Deutschland

Melde-Nr.	Bezeichnung	Einheit	1. VJ 2000	4. VJ 2000	1. VJ 2001	1. VJ 2001 Anzahl Unternehmen
1	2	3	4	5	6	7
2811 23 130	Andere Konstruktionen und Konstruktionsteile, Bleche, Stäbe, Profile u.dgl., aus Stahl und Aluminium - Stütz- oder Schalungsmaterial, aus Stahl - - Strebausbau (z.B. Grubenstempel; ohne schreitenden hydraulischen Grubenausbau) und Zubehör	t 1000 DM	6 291 26 149	7 137 32 816	4 612 18 200	10
2811 23 150	- - Streckenausbau (z.B. Streckenbögen) und Zubehör	t 1000 DM	27 586 41 339	29 498 40 670	33 503 43 262	12
2811 23 175	- - Anderes Stütz- oder Schalungsmaterial, aus Stahl - - Tunnel- und Schachtausbaukonstruktionen	t 1000 DM	.	.	.	3
2811 23 177	- - - Schalungsgerüste und -material	t 1000 DM	33 158 151 324	34 711 159 312	30 710 141 755	33
2811 23 300	- Konstruktionen für den Wasserbau, aus Stahl	t 1000 DM	2 867 17 827	6 390 26 240	5 532 20 911	31
2811 23 400	- Isolierbauelemente, Verbundplatten aus zwei Profilblechen und einer isolierenden Mittellage, aus Stahlblech	t 1000 DM	49 830 215 365	69 440 285 555	57 112 236 843	57
2811 23 503	- Rolläden und andere Konstruktionen und Konstruktionsteile, ausschließlich oder hauptsächlich aus Stahlblech - - Rolläden	t 1000 DM	613 6 597	468 4 928	536 5 656	5
2811 23 509	- - Andere Konstruktionen und Konstruktionsteile, ausschließlich oder hauptsächlich aus Stahlblech	t 1000 DM	205 110 688 101	227 784 786 861	217 485 744 107	371
2811 23 601	- - Andere Konstruktionen und zu Konstruktionszwecken vorgearbeitete Stäbe, Profile u.dgl., aus Stahl - - Skelettkonstruktionen	t 1000 DM	119 720 402 688	170 088 561 708	128 143 443 614	276
2811 23 602	- - Stütz- und Trägerkonstruktionen	t 1000 DM	96 898 341 149	112 712 410 433	96 896 347 267	320
2811 23 603	- - Ortsfeste Gerüstkonstruktionen	t 1000 DM	20 690 88 674	20 358 90 670	18 356 81 286	41
2811 23 604	- - Dachstühle und Teile dafür	t 1000 DM	4 264 17 190	5 142 20 344	5 049 16 376	29
2811 23 605	- - Glasdachkonstruktionen	t 1000 DM	14 657 71 603	17 121 106 193	16 946 87 229	63
2811 23 606	- - Stahlschutzplanken	t 1000 DM	46 919 50 721	55 424 59 556	49 232 54 613	13
2811 23 607	- - Scheren- und Rollgitter	t 1000 DM	974 4 598	1 052 4 328	1 009 3 985	12
2811 23 608	- - Regale (ohne Fachbodenregale und Systemprofile)	t 1000 DM	44 294 141 119	48 094 146 778	45 590 136 438	48
2811 23 609	- - Abdeckungen, Roste u.a. Konstruktionen und zu Konstruktionszwecken vorgearbeitete Stäbe, Profile u.dgl., aus Stahl	t 1000 DM	107 073 537 871	128 500 650 847	138 306 590 786	473
2811 23 701	- Konstruktionen und Konstruktionsteile sowie zu Konstruktionszwecken vorgearbeitete Bleche, Profile u.dgl., aus Aluminium (z.B. vorgefertigte Fassadenelemente; ohne Tore, Türen, Fenster usw.) - - Skelettkonstruktionen	t 1000 DM	4 644 59 601	4 412 60 676	3 979 50 986	57
2811 23 703	- - Bauelemente (ohne Tore, Türen, Fenster)	t 1000 DM	28 808 483 177	29 751 531 736	23 387 443 784	212
2811 23 705	- - Rolläden	t 1000 DM	4 189 65 978	5 777 95 293	4 252 68 497	46
2811 23 707	- - Scheren- und Rollgitter	t 1000 DM	1 390 8 560	1 212 8 438	1 199 7 594	12

5 Produktion nach Güterarten - Deutschland

Melde-Nr.	Bezeichnung	Einheit	1. VJ 2000	4. VJ 2000	1. VJ 2001	1. VJ 2001 Anzahl Unternehmen
1	2	3	4	5	6	7
2811 23 709	- - Andere Konstruktionen und Konstruktionsteile sowie zu Konstruktionszwecken vorgearbeitete Bleche, Profile u.dgl., aus Aluminium	t 1000 DM	21 673 355 009	27 194 435 033	23 752 366 242	276
2811 90 000	Installation von selbstproduzierten Metallkonstruktionen	1000 DM	305 068	426 090	344 617	356
	Tore, Türen, Fenster, deren Rahmen und Verkleidungen, Tor- und Türschwellen, aus Stahl und Aluminium					
	- aus Stahl					
	- - Tore, Türen und Tor- und Türschwellen, deren Rahmen und Verkleidungen					
2812 10 331	- - - Garagentore	St 1000 DM	222 005 154 205	296 503 220 102	210 313 150 274	32
2812 10 332	- - - Rolltore	St 1000 DM	3 869 28 151	5 003 37 588	4 148 33 275	28
2812 10 333	- - - Andere Stahltore	St 1000 DM	27 251 76 272	33 321 108 787	34 557 86 563	54
2812 10 334	- - - Feuerschutztüren	St 1000 DM	196 437 105 475	147 350 103 442	179 110 97 920	80
2812 10 337	- - - Stahltürzargen	St 1000 DM	593 081 39 063	492 304 37 031	601 591 42 474	21
2812 10 339	- - - Andere Türen, Tor- und Türschwellen, deren Rahmen und Verkleidungen	St 1000 DM	208 171 128 593	222 456 158 696	211 772 130 923	177
2812 10 350	- - Fenster ohne Verglasung, deren Rahmen und Verkleidungen	St 1000 DM	3 702 5 531	2 911 6 775	1 846 5 947	12
2812 10 370	- - Fenster mit Verglasung, deren Rahmen und Verkleidungen	St 1000 DM	55 044 12 740	50 247 15 259	41 845 10 567	35
	- aus Aluminium					
	- - Tore, Türen und Tor- und Türschwellen, deren Rahmen und Verkleidungen					
2812 10 533	- - - Rolltore	St 1000 DM	8 555 29 565	11 918 40 623	8 815 30 063	51
2812 10 539	- - - Andere Tore, Türen und Tor- und Türschwellen, deren Rahmen und Verkleidungen	St 1000 DM	83 829 239 937	116 568 336 162	85 088 241 857	353
	- - Fenster deren Rahmen und Verkleidungen					
2812 10 550	- - - ohne Verglasung	St 1000 DM	290 381 86 144	360 088 137 967	289 979 98 619	103
2812 10 570	- - - mit Verglasung	St 1000 DM	218 499 356 982	331 656 544 624	245 251 386 349	386
	Tanks, Sammelbehälter, Fässer, Bottiche u.ä. Behälter, aus Eisen oder Stahl sowie aus Aluminium, mit einem Fassungsvermögen von mehr als 300 l (ohne solche für verdichtete oder verflüssigte Gase)					
2821 11 100	- für gasförmige Stoffe, aus Eisen oder Stahl (ohne solche für verdichtete oder verflüssigte Gase)	t 1000 DM	3 071 22 779	4 445 27 650	3 936 25 727	25
	- für flüssige Stoffe, mit Innenauskleidung oder Wärmeschutzverkleidung, aus Eisen oder Stahl					
2821 11 203	- - Heizungsboiler	t 1000 DM	.	.	2 341 23 303	11
2821 11 209	- - Andere Behälter für flüssige Stoffe, mit Innenauskleidung oder Wärmeschutzverkleidung, aus Eisen oder Stahl	t 1000 DM	3 321 11 912	4 935 21 891	4 171 15 939	21
	- Andere Behälter für flüssige Stoffe, aus Eisen oder Stahl					
2821 11 303	- - Druckwasserkessel	t 1000 DM	1 961 16 799	2 438 24 544	2 005 15 833	22
2821 11 309	- - Andere Behälter für flüssige Stoffe	t 1000 DM	18 382 117 381	23 443 139 769	20 981 109 825	81
	- für feste Stoffe, aus Eisen oder Stahl					
2821 11 503	- - Müllgroßbehälter	t 1000 DM	3 892 12 566	4 838 15 677	4 130 13 507	8
2821 11 509	- - Andere Behälter für feste Stoffe	t 1000 DM	24 969 115 216	28 390 147 999	20 630 116 610	77
2821 11 700	- für Stoffe aller Art, aus Aluminium	t 1000 DM	1 022 19 284	2 560 48 256	933 16 909	9

5 Produktion nach Güterarten - Deutschland

Melde-Nr.	Bezeichnung	Einheit	1. VJ 2000	4. VJ 2000	1. VJ 2001	1. VJ 2001 Anzahl Unternehmen
1	2	3	4	5	6	7
2821 12 300	Behälter für verdichtete oder verflüssigte Gase, aus Eisen oder Stahl sowie aus Aluminium - aus Eisen oder Stahl	t 1000 DM	13 374 77 007	16 309 96 042	13 336 71 716	37
2821 12 500	- aus Aluminium	t 1000 DM	.	.	427 7 835	3
2821 90 000	Reparatur und Instandhaltung von Tanks, Sammelbehältern u.ä. Behältern	1000 DM	59 534	122 714	68 822	57
2822 11 300	Heizkörper für Zentralheizungen und Teile dafür - aus Gußeisen	t 1000 DM	.	.	.	2
2822 11 500	- aus anderem Material	t 1000 DM	70 090 305 274	64 756 291 586	64 622 285 012	28
2822 12 030	Zentralheizungskessel (ohne Dampfkessel) - mit Gasbeheizung	St 1000 DM	70 485 124 434	74 844 141 473	76 937 140 313	10
2822 12 050	- mit Ölbeheizung	St 1000 DM	68 547 140 863	74 303 169 632	59 691 125 464	13
2822 12 070	- mit anderer Beheizung	St 1000 DM	17 586 65 777	19 958 81 011	19 992 75 873	16
2822 13 000	Teile für Zentralheizungskessel	1000 DM	77 539	75 844	60 967	16
2822 90 000	Reparatur und Instandhaltung von Zentralheizungskesseln	1000 DM	5 158	5 302	5 043	9
2830 11 100	Dampfkessel (Dampferzeuger) für die Heißwasser- und Niederdruckdampferzeugung; Kessel zum Erzeugen von überhitztem Wasser - Wasserrohrkessel mit einer Dampfleistung von mehr als 45t/h	St 1000 DM	.	.	.	1
2830 11 300	- Wasserrohrkessel mit einer Dampfleistung von 45t/h oder weniger	St 1000 DM	143 39 847	181 27 660	188 42 560	7
2830 11 500	- Flammrohrkessel, Rauchrohrkessel u.ä. Dampfkessel (einschl. kombinierter Kessel (Hybridkessel))	St 1000 DM	325 40 019	336 53 232	258 36 897	7
2830 11 700	- Kessel zum Erzeugen von überhitztem Wasser	St 1000 DM	.	.	.	2
2830 12 300	Hilfsapparate für Zentralheizungskessel, Dampfkessel und Kessel zum Erzeugen von überhitztem Wasser; Kondensatoren für Dampfkraftmaschinen - Hilfsapparate für Zentralheizungskessel, Dampfkessel und Kessel zum Erzeugen von überhitztem Wasser	t 1000 DM	5 917 51 525	5 459 48 926	35 972 46 673	18
2830 12 500	- Kondensatoren für Dampfkraftmaschinen	t 1000 DM	-	-	-	-
2830 13 300	Teile für Dampfkessel, Kessel zum Erzeugen von überhitztem Wasser, Hilfsapparate für Kessel und Kondensatoren für Dampfkraftmaschinen - Teile für Dampfkessel und Kessel zum Erzeugen von überhitztem Wasser	1000 DM	6 887	18 541	8 650	11
2830 13 500	- Teile für Hilfsapparate für Kessel und Kondensatoren für Dampfkraftmaschinen	1000 DM	2 161	2 488	.	3
2830 21 000	Kernreaktoren (EURATOM)	t 1000 DM	-	-	-	-
2830 22 000	Teile für Kernreaktoren (EURATOM)	1000 DM	.	.	.	1
2830 91 000	Installation von Dampfkesseln (ohne Zentralheizungskessel) einschl. Verlegen von Rohrleitungen in Industrieanlagen	1000 DM	860 313	1 385 097	947 145	207
2830 92 000	Reparatur und Instandhaltung von Dampfkesseln (ohne Zentralheizungskessel)	1000 DM	119 109	132 452	105 962	65

5 Produktion nach Güterarten - Deutschland

Melde-Nr.	Bezeichnung	Einheit	1. VJ 2000	4. VJ 2000	1. VJ 2001	1. VJ 2001 Anzahl Unternehmen
1	2	3	4	5	6	7
	Freiformschmiedestücke, Kaltfließpreßteile, aus Stahl und NE-Metall					
2840 11 330	- Freiformschmiedestücke aus Stahl oder NE-Metall	t	13 094	12 862	13 712	11
	- - Wellen aus Stahl	1000 DM	68 326	68 387	72 406	
	- - Andere Freiformschmiedestücke aus Stahl	t				
2840 11 353	- - - Geschmiedete und gewalzte Ringe bis 125 kg Rohgewicht	1000 DM	14 407	14 794	18 263	13
			43 652	45 304	57 799	
2840 11 355	- - - Andere Freiformschmiedestücke bis 125 kg Rohgewicht	t	1 006	1 017	1 178	12
		1000 DM	5 387	6 113	6 733	
2840 11 357	- - - Geschmiedete und gewalzte Ringe über 125 kg Rohgewicht	t	18 910	20 391	23 026	16
		1000 DM	52 636	46 304	63 378	
2840 11 359	- - - Andere Freiformschmiedestücke über 125 kg Rohgewicht	t	34 394	44 035	43 790	19
		1000 DM	150 243	153 203	177 302	
2840 11 370	- - Freiformschmiedestücke aus NE-Metall	t	.	.	.	2
		1000 DM	.	.	.	
	- Kaltfließpreßteile aus Stahl und NE-Metall					
	- - aus Stahl	t				
2840 11 510	- - - für Straßenfahrzeuge	1000 DM	15 954	13 517	14 391	13
			102 229	97 384	109 723	
2840 11 520	- - - Wellen	t	.	.	.	2
		1000 DM	.	.	.	
2840 11 530	- - - für Motoren und Antriebs- elemente	t	606	577	651	3
		1000 DM	6 978	6 236	7 474	
2840 11 540	- - - für sonstige Maschinen- bauerzeugnisse	t	579	553	978	7
		1000 DM	5 747	5 114	7 792	
2840 11 560	- - - für elektrotechnische Erzeugnisse	t	533	608	733	5
		1000 DM	6 854	7 818	10 077	
2840 11 570	- - - für sonstige Verwendungs- zwecke	t	8 459	8 156	8 889	18
		1000 DM	40 646	33 717	40 942	
2840 11 580	- - aus NE-Metall	t	1 290	1 622	1 747	12
		1000 DM	19 055	22 005	25 094	
	Gesenkschmiedeteile aus Stahl und NE-Metall					
	- aus Stahl	t				
2840 12 100	- - für Straßenfahrzeuge	1000 DM	145 899	137 803	159 631	52
			501 065	470 658	537 903	
	- - Wellen und Teile aus Stahl für Wälzlager	t				
2840 12 230	- - - Wellen	1000 DM	6 300	6 468	7 574	3
			22 337	23 077	24 470	
2840 12 250	- - - Teile für Wälzlager	t	.	.	.	1
		1000 DM	.	.	.	
2840 12 300	- - für Motoren und Antriebs- elemente	t	38 180	35 372	40 320	8
		1000 DM	145 320	137 840	152 420	
2840 12 400	- - für Maschinen, Apparate und Geräte für die Land- und Forstwirtschaft oder den Gartenbau	t	4 268	3 952	4 678	19
		1000 DM	17 467	16 251	19 556	
2840 12 500	- - für Hebezeuge und Förder- mittel	t	5 512	4 702	5 428	22
		1000 DM	26 898	23 967	27 753	
2840 12 600	- - für Bau- und Baustoffmaschinen	t	8 455	9 037	8 810	17
		1000 DM	32 962	29 113	32 854	
2840 12 700	- - für sonstige Maschinenbauerzeugnisse	t	12 295	12 526	14 132	32
		1000 DM	57 736	59 145	65 793	
2840 12 800	- - für sonstige Verwendungszwecke	t	30 076	29 833	32 302	50
		1000 DM	137 806	130 867	150 541	
2840 12 900	- aus NE-Metall	t	8 356	7 113	7 610	11
		1000 DM	150 218	146 828	163 930	
	Preß-, Zieh- oder Stanzteile, aus Stahl und NE-Metall					
	- aus Stahl	t				
2840 13 100	- - für Straßenfahrzeuge	1000 DM	309 690	329 445	364 443	230
			1 518 089	1 502 840	1 725 303	
2840 13 200	- - für Motoren und Antriebselemente	t	16 000	14 843	15 762	33
		1000 DM	86 464	83 455	91 568	
2840 13 300	- - für sonstige Maschinenbauerzeugnisse	t	19 115	20 316	22 942	113
		1000 DM	112 603	117 317	132 587	
2840 13 400	- - für elektrotechnische Erzeugnisse	t	22 848	23 342	26 764	113
		1000 DM	250 219	268 038	302 913	
2840 13 500	- - für sonstige Verwendungszwecke	t	149 804	150 213	166 581	370
		1000 DM	819 770	868 784	931 564	

5 Produktion nach Güterarten - Deutschland

Melde-Nr.	Bezeichnung	Einheit	1. VJ 2000	4. VJ 2000	1. VJ 2001	1. VJ 2001 Anzahl Unternehmen
1	2	3	4	5	6	7
2840 13 700	- aus NE-Metall	t	17 187	19 388	22 135	104
	Pulvermetallurgische Erzeugnisse aus Stahlpulver und NE-Metallpulver	1000 DM	201 077	252 050	292 846	
2840 20 100	- - für Straßenfahrzeuge	t	4 686	4 200	4 749	8
		1000 DM	95 166	87 917	98 861	
2840 20 200	- - Gleitlager und Lagerschalen	t	.	-	-	-
		1000 DM	.	-	-	
2840 20 300	- - für Motoren und Antriebs- elemente	t	2 219	2 046	2 390	3
		1000 DM	18 205	18 243	20 591	
2840 20 400	- - für sonstige Maschinen- bauerzeugnisse	t	326	268	345	6
		1000 DM	7 223	7 272	8 670	
2840 20 500	- - für elektrotechnische Erzeugnisse	t	492	316	347	3
		1000 DM	7 943	6 711	8 024	
2840 20 700	- - für sonstige Verwendungszwecke	t	2 607	2 681	2 941	13
		1000 DM	56 115	54 665	56 451	
2840 20 800	- aus NE-Metallpulver	t	334	416	469	8
	Metallische Überzüge	1000 DM	35 010	42 706	43 669	
2851 11 300	- durch Aufschmelzen	1000 DM	175 857	205 836	192 282	108
2851 11 500	- durch Warmspritzen	1000 DM	32 530	34 015	36 615	15
2851 11 700	- Zinküberzug durch Elektrolyse und chemische Verfahren	1000 DM	202 990	208 749	228 088	120
2851 11 900	- Andere metallische Überzüge (Nickel, Kupfer, Chrom usw.) durch Elektrolyse und chemische Verfahren	1000 DM	319 047	295 943	322 134	152
	Nichtmetallische Überzüge (Phosphatierung usw.)					
2851 12 300	- Plastifizieren	1000 DM	37 337	38 939	44 532	34
2851 12 500	- Andere Überzüge (Phosphatierung usw.)	1000 DM	39 670	41 035	43 392	47
2851 21 000	Wärmebehandlung von Metallen (ohne metallische Überzüge)	1000 DM	187 923	202 776	218 050	97
	Andere Verädlung von Metalloberflächen					
2851 22 300	- Lackierung, Glasur	1000 DM	225 198	227 201	237 780	134
2851 22 500	- Anodische Oxidation (Eloxieren)	1000 DM	173 044	176 580	181 636	74
2851 22 700	- Hochvakuumverdampfung (CVD/PVD)	1000 DM	93 133	90 659	97 071	20
2851 22 900	- Andere Verädlung von Metalloberflächen, a.n.g.	1000 DM	392 001	493 329	582 194	143
	Mechanik, a.n.g.					
	- Drehteile aus Metall für Armaturen, sonstige Maschinenbauerzeugnisse, Straßen-, Luft- und Raumfahrzeuge					
2852 10 310	- - für Armaturen (einschl. Sanitärarmaturen)	1000 DM	136 999	124 526	147 152	89
2852 10 330	- - für sonstige Maschinenbauerzeugnisse	1000 DM	201 401	222 645	259 751	234
2852 10 350	- - für Straßenfahrzeuge	1000 DM	408 729	400 764	476 269	151
2852 10 370	- - für Luft- und Raumfahrzeuge	1000 DM	11 329	11 180	19 518	25
	- Drehteile aus Metall für elektrotechnische, feinmechanische und optische Erzeugnisse					
2852 10 530	- - für elektrotechnische Erzeugnisse	1000 DM	85 012	91 462	98 962	76
2852 10 550	- - für feinmechanische und optische Erzeugnisse	1000 DM	38 777	53 542	62 700	69
2852 10 700	- Drehteile aus Metall für sonstige Erzeugnisse	1000 DM	405 492	420 860	503 459	347
	Messer (ohne solche für Maschinen); Griffe und Klingen für Messer; Scheren und Scherenblätter					
	- Tischmesser mit feststehender Klinge					
2861 11 130	- - mit Griffen aus nichtrostendem Stahl	1000 St 1000 DM	780 4 944	803 5 570	829 5 579	6

5 Produktion nach Güterarten - Deutschland

Melde-Nr.	Bezeichnung	Einheit	1. VJ 2000	4. VJ 2000	1. VJ 2001	1. VJ 2001 Anzahl Unternehmen
1	2	3	4	5	6	7
2861 11 190	- - Andere Tischmesser	1000 St	103	111	67	3
	- - Andere Messer mit feststehender Klinge	1000 DM	3 773	3 555	2 253	
2861 11 203	- - geschmiedet, aus Edelstahl	1000 St	934	794	1 137	6
		1000 DM	28 834	24 590	34 901	
2861 11 205	- - gestanzte, aus Edelstahl	1000 St	2 422	2 756	2 946	9
		1000 DM	22 537	25 217	21 691	
2861 11 209	- - Andere Messer	1000 St	5 518	.	.	5
		1000 DM	9 230	9 209	10 145	
2861 11 300	- Messer mit nicht feststehender Klinge (einschl. Klappmessern für den Gartenbau)	1000 St	288	335	266	3
		1000 DM	4 446	5 421	4 529	
2861 11 500	- Griffe, aus unedlen Metallen und Klingen für Messer (einschl. technischer Klingen)	1000 St	29 539	32 197	24 503	6
		1000 DM	15 269	15 857	15 488	
2861 11 703	- Scheren und Scherenblätter	1000 St	829	862	701	8
	- - geschmiedet, aus Stahl	1000 DM	13 643	14 181	12 876	
2861 11 705	- - geschmiedet, aus Edelstahl	1000 St	1 047	996	1 173	4
		1000 DM	11 104	10 340	10 448	
2861 11 709	- - Andere Scheren und Scherenblätter	1000 St	.	.	.	5
		1000 DM	4 824	4 626	4 697	
	Rasierapparate, Rasiermesser, Rasierklingen und andere Teile für Rasierapparate und -messer					
	- Rasierapparate (ohne elektrische) und Rasiermesser					
2861 12 330	- - Rasierapparate mit nicht auswechselbaren Klingen (Einwegrasierer)	1000 St	.	.	.	1
		1000 DM	.	.	.	
2861 12 390	- - Andere Rasierapparate und Rasiermesser	1000 St	878	851	1 052	3
		1000 DM	.	.	.	
2861 12 500	- Rasierklingen (einschl. Rasierklingenrohlingen im Band)	1000 St	587 730	680 820	653 830	4
		1000 DM	140 839	179 577	179 602	
2861 12 900	- Andere Teile für Rasiermesser und -apparate (ohne solche für elektrische)	1000 DM	-	-	-	-
	Andere Schneidwaren; Instrumente und Zusammenstellungen für die Hand- und Fußpflege					
	- Papier-, Radiermesser, Brieföffner, Bleistiftspitzer und Klingen dafür					
2861 13 330	- - Papier-, Radiermesser, Brieföffner	St	-	-	-	-
		1000 DM	-	-	-	
2861 13 350	- - Bleistiftspitzer und Klingen dafür	St	22 106 218	22 963 773	22 994 838	4
		1000 DM	8 142	8 059	9 397	
2861 13 500	- Instrumente und Zusammenstellungen, für die Hand- oder Fußpflege (einschl. Nagelfeilen)	St	19 545 235	17 465 195	19 352 174	10
		1000 DM	8 675	8 026	6 853	
2861 13 700	- Andere Schneidwaren (z.B. Haarschneide- und -scherapparate; Spalt-, Hack-, Wiegemeser für Metzger oder Küchengebrauch)	St	114 415	157 756	106 002	6
		1000 DM	2 953	4 497	3 586	
	Löffel, Gabeln, Schöpfkellen, Schaumlöffel, Tortenheber, Fischmesser, Buttermesser, Zuckerzangen u.ä. Erzeugnisse					
2861 14 300	- aus nichtrostendem Stahl	St	3 766 644	3 980 139	4 265 940	12
		1000 DM	24 138	25 891	26 868	
2861 14 500	- aus anderem unedlen Metall	St	-	-	-	-
		1000 DM	-	-	-	
	- aus verschiedenen Basismetallen, versilbert, vergoldet oder platinisiert					
2861 14 703	- - Zusammenstellungen, die mindestens einen versilberten, vergoldeten oder platinisierten Bestandteil enthalten	St	.	.	.	1
		1000 DM	.	.	.	
2861 14 707	- - Löffel, Gabeln, Tortenheber u.ä. Erzeugnisse	St	.	.	.	3
		1000 DM	.	.	.	
	Handwerkzeuge für die Landwirtschaft, den Gartenbau oder die Forstwirtschaft					
2862 10 100	- Spaten und Schaufeln	St	302 192	337 528	378 617	5
		1000 DM	4 343	4 666	4 093	
2862 10 200	- Gabeln	St	361 727	168 065	286 747	3
		1000 DM	3 992	1 947	3 281	

5 Produktion nach Güterarten - Deutschland

Melde-Nr.	Bezeichnung	Einheit	1. VJ 2000	4. VJ 2000	1. VJ 2001	1. VJ 2001 Anzahl Unternehmen
1	2	3	4	5	6	7
2862 10 300	- Spitzhacken, Hacken aller Art, Rechen und Schaber	St 1000 DM	503 574 5 309	279 613 3 059	407 693 4 258	6
2862 10 400	- Äxte, Beile, Håpen u.ä. Werkzeuge zum Hauen oder Spalten	St 1000 DM	.	.	438 525 4 823	4
2862 10 500	- Garten-, Rosenschere u.ä. mit einer Hand zu betätigende Scheren (einschl. Geflügelscheren)	St 1000 DM	1 117 971 18 452	643 156 10 685	884 995 13 821	5
2862 10 600	- Heckenschere, Baumschere u.ä. mit zwei Händen zu betätigende Scheren	St 1000 DM	369 646 11 120	273 313 8 161	357 054 10 538	4
2862 10 700	- Andere Handwerkzeuge für die Landwirtschaft, den Gartenbau oder die Forstwirtschaft	St 1000 DM	636 611 7 484	444 813 3 894	569 218 6 800	5
2862 20 103	Handsägen; Sägeblätter aller Art (einschl. Fräsägeblättern und nicht gezahnter Sägeblätter) - Handsägen - - für die Metallbearbeitung	kg 1000 DM	.	.	.	2
2862 20 105	- - für die Bearbeitung anderer Stoffe	kg 1000 DM	741 246 7 493	673 543 7 459	755 300 7 961	10
2862 20 230	- Bandsägeblätter - - für die Metallbearbeitung	kg 1000 DM	1 422 131 51 363	1 591 510 57 901	1 739 957 63 218	5
2862 20 250	- - für die Bearbeitung anderer Stoffe	kg 1000 DM	132 192 2 850	115 795 2 726	1 710	3
2862 20 310	- Kreissägeblätter (einschl. Fräsägeblättern) mit arbeitendem Teil aus Stahl - - Segmentsägeblätter	kg 1000 DM	.	.	186 052 3 701	3
2862 20 330	- - Andere Kreissägeblätter für die Metallbearbeitung, mit einem Durchmesser von 315 mm oder weniger	kg 1000 DM	143 943 6 422	146 241 6 821	144 606 7 039	5
2862 20 350	- - Andere Kreissägeblätter für die Metallbearbeitung, mit einem Durchmesser von mehr als 315 mm	kg 1000 DM	330 191 3 535	406 483 3 930	444 443 4 390	4
2862 20 370	- - Andere Kreissägeblätter für die Bearbeitung anderer Stoffe	kg 1000 DM	633 537 8 709	673 435 9 769	743 330 9 758	7
2862 20 533	- Kreissägeblätter (einschl. Fräsägeblättern) mit arbeitendem Teil aus anderen Stoffen - - Segmentsägeblätter - - mit arbeitendem Teil aus gesinterten Hartmetallen, für die Metallbearbeitung	kg 1000 DM	1 966	1 387	95 475 2 177	4
2862 20 535	- - mit arbeitendem Teil aus gesinterten Hartmetallen, für die Bearbeitung anderer Stoffe	kg 1000 DM	-	-	.	2
2862 20 538	- - mit arbeitendem Teil aus Diamant oder agglomerierten Diamanten	kg 1000 DM	10 976	10 924	9 635	9
2862 20 555	- - Andere Kreissägeblätter mit arbeitendem Teil aus anderen Stoffen - - mit arbeitendem Teil aus gesinterten Hartmetallen	kg 1000 DM	322 282 22 051	443 023 24 619	451 853 24 369	8
2862 20 557	- - mit arbeitendem Teil aus Diamant oder agglomerierten Diamanten	kg 1000 DM	15 885 6 567	16 813 6 927	15 732 6 900	6
2862 20 910	- Sägeketten, Langsägeblätter, andere Sägeblätter - - Sägeketten	kg 1000 DM	-	-	-	-
2862 20 933	- - Langsägeblätter für die Metallbearbeitung - - mit arbeitendem Teil aus Stahl	kg 1000 DM	74 745 4 880	78 961 4 837	64 283 4 087	5
2862 20 935	- - mit arbeitendem Teil aus gesinterten Hartmetallen	kg 1000 DM	.	.	.	1
2862 20 937	- - mit arbeitendem Teil aus Diamant oder agglomerierten Diamanten	kg 1000 DM	.	.	.	2

5 Produktion nach Güterarten - Deutschland

Melde-Nr.	Bezeichnung	Einheit	1. VJ 2000	4. VJ 2000	1. VJ 2001	1. VJ 2001 Anzahl Unternehmen
1	2	3	4	5	6	7
2862 20 951	- - Andere Sägeblätter mit arbeitendem Teil aus Stahl, für die Metallbearbeitung sowie mit arbeitendem Teil aus anderen Stoffen für die Bearbeitung aller Stoffe	kg	.	.	76 678	3
	- - mit arbeitendem Teil aus Stahl, für die Metallbearbeitung	1000 DM	.	.	4 007	
2862 20 953	- - mit arbeitendem Teil aus gesinterten Hartmetallen, für die Metallbearbeitung	kg	146 913	181 610	234 520	5
		1000 DM	3 353	4 320	5 687	
2862 20 955	- - mit arbeitendem Teil aus gesinterten Hartmetallen, für die Bearbeitung anderer Stoffe	kg	74 938	81 012	85 596	4
		1000 DM	2 915	3 376	3 348	
2862 20 957	- - mit arbeitendem Teil aus Diamant oder agglomerierten Diamanten	kg	.	.	.	5
		1000 DM	5 022	4 452	5 548	
2862 20 990	- - Andere Sägeblätter mit arbeitendem Teil aus Stahl, für die Bearbeitung anderer Stoffe	kg	174 373	125 957	153 216	6
		1000 DM	4 681	4 113	6 704	
	Andere Handwerkzeuge					
	- Feilen, Raspeln, Pinzetten, Kneifzangen, andere Zangen u.ä. Handwerkzeuge	kg	.	.	.	3
2862 30 130	- - Feilen, Raspeln u.ä. Werkzeuge	1000 DM	.	.	.	
2862 30 150	- - Pinzetten	kg	-	-	-	-
		1000 DM	-	-	-	
2862 30 170	- - Kneifzangen und andere Zangen (auch zum Schneiden) u.ä. Werkzeuge (ohne Lochzangen)	kg	3 060 218	2 742 918	2 972 473	26
		1000 DM	74 536	72 490	81 315	
2862 30 230	- Scheren zum Schneiden von Metallen u.ä., Rohr-, Bolzenschneider, Lochzangen u.ä. Werkzeuge	kg	.	120 789	165 994	6
	- Scheren zum Schneiden von Metallen u.ä. Werkzeuge	1000 DM	6 295	3 490	4 593	
2862 30 250	- Rohr-, Bolzenschneider, Lochzangen u.ä. Werkzeuge	kg	97 264	68 186	103 759	4
		1000 DM	1 976	1 717	2 304	
	- Von Hand zu betätigende Schrauben- und Spannschlüssel, Steckschlüsseleinsätze					
	- - Schrauben- und Spannschlüssel, - - mit nicht verstellbarer Spannweite	kg	2 896 965	2 703 836	3 242 903	16
		1000 DM	50 330	48 515	57 025	
2862 30 350	- - mit verstellbarer Spannweite	kg	373 953	274 417	383 003	5
		1000 DM	7 266	5 437	7 405	
2862 30 370	- - Steckschlüsseleinsätze, auswechselbar (auch mit Halter, Verbindungs- und Antriebsteilen)	kg	2 420 250	1 924 763	2 336 087	15
		1000 DM	50 729	42 606	53 345	
	- Bohrwerkzeuge, Gewindeschneid- und Gewindebohrwerkzeuge; Hämmer und Fäustel; Hobel, Stechbeitel u.ä. Schneidwerkzeuge, für die Holzbearbeitung					
2862 30 530	- - Bohrwerkzeuge, Gewindeschneid- und Gewindebohrwerkzeuge	kg	332 616	284 581	391 132	13
		1000 DM	10 968	9 424	11 422	
2862 30 550	- - Hämmer und Fäustel	kg	446 806	389 018	438 137	6
		1000 DM	6 472	5 691	6 227	
2862 30 570	- - Hobel, Stech-, Hohlbeitel u.ä. Schneidwerkzeuge, für die Holzbearbeitung	kg	67 393	55 134	63 122	3
		1000 DM	5 724	.	.	
	- Schraubenzieher, Haushaltswerkzeuge					
2862 30 630	- - Schraubenzieher (Schraubendreher)	kg	2 261 661	1 983 126	2 385 619	18
		1000 DM	55 752	50 440	55 139	
2862 30 650	- - Haushaltswerkzeuge	kg	1 645 805	1 545 807	1 359 065	13
		1000 DM	21 417	18 448	17 921	
	- Werkzeuge für Maurer, Former, Gießer u.ä.; Werkzeuge zum Nieten, Befestigen von Bolzen, Dübeln; Glasschneider, Aufreiber, Nietzieher u.ä. Handwerkzeuge, a.n.g.					
2862 30 730	- - Werkzeuge für Maurer, Former und Gießer, Zementarbeiter, Gipser und Maler	kg	1 078 138	1 061 230	942 558	12
		1000 DM	17 088	14 834	14 937	

5 Produktion nach Güterarten - Deutschland

Melde-Nr.	Bezeichnung	Einheit	1. VJ 2000	4. VJ 2000	1. VJ 2001	1. VJ 2001 Anzahl Unternehmen
1	2	3	4	5	6	7
2862 30 750	- - Mit Patronen betriebene Werkzeuge zum Nieten, Befestigen von Bolzen, Dübeln usw.	kg 1000 DM	.	.	.	1
2862 30 790	- - Glasschneider, Aufreiber, Nietzieher, Heftklammer-, Federdruckgeräte u.ä. Handwerkzeuge, a.n.g.	kg 1000 DM	1 845 213 41 588	1 620 044 37 232	1 832 946 38 426	22
	- Lötlampen u.dgl.; Schraubstöcke, Schraubzwingen u.dgl.; Ambosse; tragbare Feldschmieden; Schleifapparate zum Hand- oder Fußbetrieb					
2862 30 830	- - Lötlampen u.dgl.	kg 1000 DM	-	-	-	-
	- - Schraubstöcke, Schraubzwingen u.dgl.					
2862 30 853	- - Schraubstöcke, Feilkloben u.ä. Spannwerkzeuge	kg 1000 DM	1 317 547 5 543	7 748	1 458 727 6 298	6
2862 30 855	- - - Schraubzwingen u.dgl.	kg 1000 DM	.	.	.	3
2862 30 870	- - Ambosse; tragbare Feldschmieden; Schleifapparate zum Hand- oder Fußbetrieb	kg 1000 DM	.	11 974	12 380	2
	Auswechselbare Werkzeuge zur Verwendung in mechanischen oder nichtmechanischen Handwerkzeugen oder in Werkzeugmaschinen					
	- Werkzeuge zum Herstellen von Innen- und Außengewinden					
2862 40 110	- - Werkzeuge zum Herstellen von Innengewinden, mit arbeitendem Teil aus gesinterten Hartmetallen, für die Metallbearbeitung	kg 1000 DM	279 209	314 263	159 333	3
2862 40 130	- - Werkzeuge zum Herstellen von Innengewinden, mit arbeitendem Teil aus anderen Stoffen, für die Metallbearbeitung	kg 1000 DM	628 259 77 820	642 082 79 061	746 139 101 736	16
2862 40 150	- - Werkzeuge zum Herstellen von Außengewinden, mit arbeitendem Teil aus gesinterten Hartmetallen, für die Metallbearbeitung	kg 1000 DM	3 634 746	4 370 840	4 366 638	4
	- - Werkzeuge zum Herstellen von Außengewinden, mit arbeitendem Teil aus anderen Stoffen, für die Metallbearbeitung					
2862 40 173	- - - Gewindewalzwerkzeuge (z.B. Gewindewalzrollen, -backen, -walzköpfe)	kg 1000 DM	151 482 17 136	133 329 15 064	130 534 14 950	6
2862 40 179	- - - Andere Werkzeuge zum Herstellen von Außengewinden, für die Metallbearbeitung	kg 1000 DM	63 822 8 597	56 086 9 086	64 609 9 504	7
2862 40 190	- - Andere Werkzeuge zum Herstellen von Innen- und Außengewinden	kg 1000 DM	18 297 2 041	24 481 2 331	33 151 2 873	6
	- Bohrwerkzeuge mit arbeitendem Teil aus Diamant oder gesinterten Hartmetallen, Mauerbohrer					
2862 40 230	- - Bohrwerkzeuge mit arbeitendem Teil aus Diamant oder agglomeriertem Diamant	kg 1000 DM	7 466	7 919 7 072	7 531 8 216	7
	- - Mauerbohrer mit arbeitendem Teil aus anderen Stoffen					
2862 40 253	- - - mit arbeitendem Teil aus Stahl	kg 1000 DM	-	-	-	-
2862 40 255	- - - mit arbeitendem Teil aus gesinterten Hartmetallen	kg 1000 DM	2 155 100 56 818	2 333 033 47 070	2 642 735 56 916	7
2862 40 270	- - Bohrwerkzeuge mit arbeitendem Teil aus gesinterten Hartmetallen, für die Metallbearbeitung	kg 1000 DM	350 259 102 569	355 989 109 294	437 632 131 444	21
	- Bohrwerkzeuge für die Metallbearbeitung (ohne solche mit arbeitendem Teil aus gesinterten Hartmetallen), andere Bohrwerkzeuge					
2862 40 310	- - Bohrwerkzeuge für die Metallbearbeitung, mit arbeitendem Teil aus Schnellarbeitsstahl	kg 1000 DM	1 421 060 108 053	1 393 152 97 919	1 874 752 110 664	16

5 Produktion nach Güterarten - Deutschland

Melde-Nr.	Bezeichnung	Einheit	1. VJ 2000	4. VJ 2000	1. VJ 2001	1. VJ 2001 Anzahl Unternehmen
1	2	3	4	5	6	7
2862 40 330	- - Bohrwerkzeuge für die Metallbearbeitung, mit arbeitendem Teil aus anderen Stoffen	kg 1000 DM	110 304 18 630	165 188 20 770	120 250 19 445	11
2862 40 350	- - Andere Bohrwerkzeuge	kg 1000 DM	307 058 25 728	185 854 21 860	413 512 30 639	11
2862 40 370	- Reibahlen, Ausbohr- und Räumwerkzeuge - - Reibahlen, Ausbohr- und Räumwerkzeuge mit arbeitendem Teil aus Diamant oder agglomeriertem Diamant	kg 1000 DM	.	.	.	1
2862 40 410	- - Reibahlen und Ausbohrwerkzeuge mit arbeitendem Teil aus gesinterten Hartmetallen, für die Metallbearbeitung	kg 1000 DM	189 453 30 607	175 886 31 339	193 397 33 067	15
2862 40 430	- - Reibahlen und Ausbohrwerkzeuge mit arbeitendem Teil aus anderen Stoffen, für die Metallbearbeitung	kg 1000 DM	239 359 23 102	205 057 22 520	215 537 26 153	17
2862 40 450	- - Reibahlen, Ausbohrwerkzeuge und Räumwerkzeuge (ohne solche für die Metallbearbeitung)	kg 1000 DM	.	.	.	1
2862 40 470	- - Räumwerkzeuge mit arbeitendem Teil aus gesinterten Hartmetallen, für die Metallbearbeitung	kg 1000 DM	-	-	-	-
2862 40 490	- - Räumwerkzeuge mit arbeitendem Teil aus anderen Stoffen, für die Metallbearbeitung	kg 1000 DM	267 129 19 662	344 206 23 789	250 857 19 482	11
2862 40 530	- Fräswerkzeuge mit arbeitendem Teil aus gesinterten Hartmetallen, für die Metallbearbeitung - - Wälzfräswerkzeuge	kg 1000 DM	12 878 5 501	8 720 4 056	10 984 4 845	5
2862 40 550	- - Andere Fräswerkzeuge	kg 1000 DM	467 304 81 925	510 563 85 024	580 864 97 221	23
2862 40 610	- - Andere Fräswerkzeuge mit arbeitendem Teil aus anderen Stoffen - - Schafffräser, für die Metallbearbeitung	kg 1000 DM	297 311 29 774	272 708 27 194	287 016 31 862	16
2862 40 650	- - Wälzfräswerkzeuge, für die Metallbearbeitung	kg 1000 DM	98 299 21 895	104 556 23 281	152 460 32 867	12
2862 40 670	- - Andere Fräswerkzeuge, für die Metallbearbeitung	kg 1000 DM	50 178 11 635	42 413 10 851	50 343 13 610	17
2862 40 693	- - für die Bearbeitung anderer Stoffe - - mit arbeitendem Teil aus gesinterten Hartmetallen	kg 1000 DM	265 940 24 566	275 322 26 941	278 578 27 145	15
2862 40 699	- - mit arbeitendem Teil aus anderen Stoffen	kg 1000 DM	93 738 8 842	90 817 8 540	99 804 9 314	11
2862 40 710	- Drehwerkzeuge - - mit arbeitendem Teil aus gesinterten Hartmetallen, für die Metallbearbeitung	kg 1000 DM	815 986 113 817	1 138 471 120 494	1 049 426 132 454	23
2862 40 750	- - mit arbeitendem Teil aus Diamant oder agglomeriertem Diamant, für die Metallbearbeitung	kg 1000 DM	326 684 13 884	345 056 15 612	389 034 16 607	9
2862 40 770	- - mit arbeitendem Teil aus anderen Stoffen, für die Metallbearbeitung	kg 1000 DM	59 150 6 023	69 781 6 753	83 235 7 851	10
2862 40 790	- - für die Bearbeitung anderer Stoffe	kg 1000 DM	10 541 3 000	16 108 4 398	13 296 3 864	6
2862 40 810	- - Andere auswechselbare Werkzeuge - - mit arbeitendem Teil aus Diamant oder agglomeriertem Diamant	kg 1000 DM	77 171 23 022	75 876 22 678	83 471 26 151	12
2862 40 830	- - Schraubendrehereinsätze mit arbeitendem Teil aus anderen Stoffen	kg 1000 DM	279 314 24 488	282 816 25 749	317 241 28 840	11
2862 40 850	- - Verzahnwerkzeuge mit arbeitendem Teil aus anderen Stoffen	kg 1000 DM	.	.	.	2

5 Produktion nach Güterarten - Deutschland

Melde-Nr.	Bezeichnung	Einheit	1. VJ 2000	4. VJ 2000	1. VJ 2001	1. VJ 2001 Anzahl Unternehmen
1	2	3	4	5	6	7
2862 40 870	- - Andere auswechselbare Werkzeuge mit arbeitendem Teil aus gesinterten Hartmetallen	kg 1000 DM	604 994 104 373	389 879 92 970	516 651 112 011	36
2862 40 890	- - Andere auswechselbare Werkzeuge mit arbeitendem Teil aus anderen Stoffen	kg 1000 DM	1 134 835 18 974	1 001 752 17 471	1 011 563 19 005	16
2862 50 130	Andere Werkzeuge - Erd-, Gesteins- oder Tiefbohrwerkzeuge - - mit arbeitendem Teil aus gesinterten Hartmetallen oder Cermets	kg 1000 DM	1 179 627 14 513	1 210 798 14 682	1 279 323 15 597	6
2862 50 150	- - mit arbeitendem Teil aus Diamant oder agglomeriertem Diamant	kg 1000 DM	235 582 .	.	.	3
2862 50 170	- - mit arbeitendem Teil aus anderen Stoffen	kg 1000 DM	.	.	.	2
2862 50 230	- Ziehwerkzeuge und Preßmatrizen zum Ziehen, Strang- oder Fließpressen von Metallen - - mit arbeitendem Teil aus Diamant oder agglomeriertem Diamant	kg 1000 DM	4 092 3 705	5 308 4 017	3 564 2 520	3
2862 50 250	- - mit arbeitendem Teil aus gesinterten Hartmetallen	kg 1000 DM	258 961 16 083	293 141 18 100	315 001 19 725	12
2862 50 270	- - mit arbeitendem Teil aus anderen Stoffen	kg 1000 DM	323 344 16 524	321 631 17 591	304 076 15 638	15
2862 50 330	- Preß-, Präge-, Tiefzieh-, Gesenkschmiede-, Stanz- oder Lochwerkzeuge - - für die Metallbearbeitung	kg 1000 DM	25 665 410 641 571	34 077 104 811 730	25 692 612 696 986	378
2862 50 390	- - für andere Bearbeitung	kg 1000 DM	1 342 037 52 785	1 356 600 55 100	1 218 481 53 303	38
2862 50 433	- Messer und Schneidklingen, für die Metall- und Holzbearbeitung - - für die Metallbearbeitung - - - Kreismesser	kg 1000 DM	165 766 20 367	212 202 19 795	244 950 21 235	5
2862 50 439	- - - Andere Messer und Schneidklingen	kg 1000 DM	640 244 12 523	673 244 13 768	723 087 14 701	12
2862 50 453	- - für die Holzbearbeitung - - - Kreismesser	kg 1000 DM	-	-	-	-
2862 50 459	- - - Andere Messer und Schneidklingen	kg 1000 DM	172 514 9 221	160 977 6 795	125 905 4 896	10
2862 50 530	- Messer und Schneidklingen, für Küchen- oder Nahrungsmittelindustriemaschinen - - Kreismesser	kg 1000 DM	314 466 7 319	315 250 8 143	293 384 8 525	7
2862 50 550	- - Andere Messer und Schneidklingen	kg 1000 DM	107 007 7 377	110 061 7 529	105 510 7 190	9
2862 50 630	- Messer und Schneidklingen, für Maschinen für die Landwirtschaft, den Gartenbau, die Forstwirtschaft und für andere Maschinen oder mechanische Geräte; Wendeschneidplatten für Werkzeuge - - für Maschinen für die Landwirtschaft, den Gartenbau oder die Forstwirtschaft	kg 1000 DM	3 105 275 17 263	2 254 699 12 803	3 395 706 19 241	7
2862 50 653	- - für andere Maschinen oder mechanische Geräte - - - Kreismesser	kg 1000 DM	136 152 4 866	148 279 4 280	166 391 5 052	6
2862 50 659	- - - Andere Messer und Schneidklingen	kg 1000 DM	719 708 32 441	721 024 32 206	732 922 34 423	19
2862 50 670	- - Wendeschneidplatten für Werkzeuge, nach ISO 1832 u.ä.	kg 1000 DM	576 108 76 585	529 617 78 390	604 199 90 896	10
2862 50 930	- Andere Plättchen, Stäbchen, Spitzen u.ä. Formstücke für Werkzeuge, nicht gefaßt, aus gesinterten Hartmetallen oder aus Cermets	kg 1000 DM	92 953 17 230	96 914 17 907	116 009 20 933	7
2862 50 950	- - Stäbchen, Spitzen u.ä. Formstücke für Werkzeuge, nicht gefaßt, aus gesinterten Hartmetallen oder aus Cermets	kg 1000 DM	314 054 18 723	475 080 25 491	477 108 25 751	8

5 Produktion nach Güterarten - Deutschland

Melde-Nr.	Bezeichnung	Einheit	1. VJ 2000	4. VJ 2000	1. VJ 2001	1. VJ 2001 Anzahl Unternehmen
1	2	3	4	5	6	7
2863 11 303	Vorhängeschlösser, Schlösser für Kraftfahrzeuge und Möbel, aus unedlen Metallen - Vorhängeschlösser - - Zylindervorhängeschlösser	St 1000 DM	4 290	3 912	4 231	7
2863 11 309	- - Andere Vorhängeschlösser	St 1000 DM	.	.	201 849 2 192	3
2863 11 500	- Schlösser für Kraftfahrzeuge	1000 St 1000 DM	56 769 443 128	61 092 431 520	68 405 506 214	15
2863 11 703	- Möbelschlösser - - Zylindermöbelschlösser	St 1000 DM	3 050 868 18 195	3 030 050 17 676	3 320 370 18 340	12
2863 11 709	- - Andere Möbelschlösser	St 1000 DM	2 968 310 9 836	2 584 526 8 536	2 869 664 10 505	8
2863 12 303	Andere Schlösser und Sicherheitsriegel, aus unedlen Metallen - Zylinderschlösser für Gebäudetüren - - Türschlösser, für Schließzylinder vorgerichtet	St 1000 DM	1 627 029 32 945	2 171 702 34 261	2 213 296 39 387	14
2863 12 305	- - Schließzylinder für Türen	St 1000 DM	1 750 826 62 665	1 734 216 60 878	1 744 169 61 660	13
2863 12 500	- Andere Einstecktürschlösser	St 1000 DM	7 142 612 74 453	5 951 208 66 882	5 555 499 66 835	19
2863 12 730	- Schlösser für Panzerschränke, Fahrradschlösser, andere Schlösser und Sicherheitsriegel - - Schlösser für Panzerschränke	St 1000 DM	407 070 7 294	383 410 7 314	458 427 8 374	3
2863 12 750	- - Fahrradschlösser	St 1000 DM	.	.	.	1
2863 12 793	- - - Andere Schlösser und Sicherheitsriegel - - - Rohrrahmenschlösser	St 1000 DM	850	751	923	3
2863 12 795	- - - Schlösser für Täschnerwaren	St 1000 DM	.	.	.	2
2863 12 799	- - - Andere Schlösser und Sicherheitsriegel, a.n.g.	St 1000 DM	17 929 729 43 198	23 084 355 37 900	21 261 070 42 940	23
2863 13 300	Verschlüsse und Verschlößbügel mit Schloß, aus unedlen Metallen; Schlüssel, gesondert gestellt sowie Teile für Schlösser und Sicherheitsriegel, aus unedlen Metallen - Verschlüsse und Verschlößbügel mit Schloß	kg 1000 DM	1 128 110 18 778	1 006 978 21 972	1 208 525 29 414	7
2863 13 500	- Schlüssel, gesondert gestellt	kg 1000 DM	234 300 12 482	199 228 11 407	222 523 12 422	15
2863 13 700	- Teile für Schlösser und Sicherheitsriegel	1000 DM	40 285	39 186	43 026	16
2863 14 101	Beschläge u.ä. Erzeugnisse für Kraftfahrzeuge, Türen, Fenster, Möbel, Koffer u.a. Waren, aus unedlen Metallen; automatische Türschließer, aus unedlen Metallen - Scharniere - - Scharniere, Bänder und Fitschen, für Möbel	kg 1000 DM	11 880 501 84 949	11 992 724 74 881	12 538 939 81 816	12
2863 14 103	- - Scharniere, Bänder, Fitschen und Gehänge, für Bauten	kg 1000 DM	1 523 598 17 019	1 577 372 14 438	1 974 932 17 617	12
2863 14 105	- - Scharniere für Kraftfahrzeuge	kg 1000 DM	4 545 326 47 000	4 380 389 47 858	5 109 591 55 324	4
2863 14 109	- - Andere Scharniere	kg 1000 DM	403 058 4 958	375 501 4 802	426 014 7 204	8
2863 14 200	- Laufrädchen oder -rollen	kg 1000 DM	15 472 189 131 546	14 366 960 122 866	17 237 364 142 646	21
2863 14 300	- Andere Beschläge u.ä. Waren für Kraftfahrzeuge	kg 1000 DM	47 600 837 641 345	45 854 054 636 068	50 267 348 674 081	37
2863 14 433	- Baubeschläge - - für Fenster und Türen, aus Eisen oder Stahl - - - Fensterbeschläge	St 1000 DM	158 483 175 249 017	127 276 681 227 559	127 231 999 219 149	29
2863 14 435	- - - Türbeschläge	St 1000 DM	23 331 712 122 705	18 413 365 97 647	21 767 920 101 151	30

5 Produktion nach Güterarten - Deutschland

Melde-Nr.	Bezeichnung	Einheit	1. VJ 2000	4. VJ 2000	1. VJ 2001	1. VJ 2001 Anzahl Unternehmen
1	2	3	4	5	6	7
2863 14 453	- - für Fenster und Türen, aus anderen unedlen Metallen - - - Fensterbeschläge	St 1000 DM	10 720 080 47 528	12 025 493 50 492	12 106 970 50 312	18
2863 14 455	- - - Türbeschläge	St 1000 DM	13 648 718 125 927	13 620 071 112 472	13 741 622 125 614	21
2863 14 470	- - Andere Baubeschläge	St 1000 DM	60 995 774 111 475	51 388 558 96 979	79 205 278 110 099	42
2863 14 503	- Beschläge für Möbel aus unedlen Metallen - - Möbelinnenbeschläge	t 1000 DM	52 032 241 188	48 282 228 150	58 025 262 990	43
2863 14 505	- - Möbelaußenbeschläge	t 1000 DM	2 001 50 078	2 015 47 870	2 063 48 589	21
2863 14 630	- Andere Beschläge u.ä. Waren (z.B. für Täschnerwaren, Herde, Öfen, Fahrzeuge, Fenster-, Türvorhänge usw.) - - für Fenster- und Türvorhänge	kg 1000 DM	2 560 607 30 006	2 420 053 29 167	2 379 877 28 182	16
2863 14 653	- - für andere Zwecke - - - für Täschnerwaren	kg 1000 DM	303 235 2 854	145 043 3 210	162 139 2 833	4
2863 14 659	- - - für andere Zwecke	kg 1000 DM	6 009 625 69 501	5 747 886 63 452	6 516 451 74 642	25
2863 14 700	- Automatische Türschließer Behälter aus Eisen oder Stahl, mit einem Fassungsvermögen von 50 bis 300 l, für Stoffe aller Art (ohne solche für verdichtete oder verflüssigte Gase)	kg 1000 DM	7 575 807 143 970	7 763 048 143 086	8 041 314 154 890	8
2871 11 001	- Heizungsboiler	St 1000 DM	114 259 47 050	120 756 61 449	112 041 54 030	10
2871 11 002	- Druckwasserkessel	St 1000 DM	17 299 6 838	10 760 5 105	8 522 3 514	8
2871 11 003	- Spundbehälter	St 1000 DM	3 020 437 83 063	2 892 034 84 430	2 910 116 85 292	13
2871 11 004	- Deckelbehälter	St 1000 DM	1 694 328 49 853	1 482 170 47 926	1 644 519 51 749	11
2871 11 005	- Kraftstoff- und Heizölkannen und -kanister	St 1000 DM	.	-	-	-
2871 11 009	- Andere Behälter Behälter aus Eisen oder Stahl, mit einem Fassungsvermögen von weniger als 50 l, für Stoffe aller Art (ohne Dosen und ohne solche für verdichtete oder verflüssigte Gase)	St 1000 DM	363 180 36 561	352 563 41 342	346 686 36 338	41
2871 12 001	- Heizungsboiler	St 1000 DM	.	.	.	2
2871 12 002	- Druckwasserkessel	St 1000 DM	42 315 3 329	.	.	4
2871 12 009	- Andere Behälter Dosen aus Eisen oder Stahl, die durch Schweißen, Lötten oder Falzen verschlossen werden, mit einem Fassungsvermögen von weniger als 50 l - für Nahrungsmittel und Getränke - - Konservendosen für Nahrungsmittel	St 1000 DM	2 093 154 64 119	1 645 886 50 915	1 951 797 67 556	29
2872 11 331	- - - für Obst-, Gemüse-, Sauerkonserven, Marmeladen	1000 St 1000 DM	114 836 19 353	187 036 25 993	110 657 15 505	6
2872 11 332	- - - für Fleisch-, Wurst- und Fischwaren	1000 St 1000 DM	233 431 32 687	141 608 20 706	140 349 20 187	7
2872 11 333	- - - für Fertiggerichte, Suppen	1000 St 1000 DM	126 763 21 801	122 921 18 075	84 319 15 469	5
2872 11 334	- - - für Milcherzeugnisse	1000 St 1000 DM	117 730 19 142	142 817 22 250	.	4
2872 11 335	- - - für Speiseöle	1000 St 1000 DM	3 904 3 632	3 694 3 697	4 484 3 859	3
2872 11 336	- - - für Backwaren	1000 St 1000 DM	5 663	.	.	2
2872 11 339	- - - für sonstige Nahrungsmittel (ohne Getränke)	1000 St 1000 DM	243 736 48 294	170 984 45 719	138 163 35 081	11
2872 11 350	- - Getränkedosen	1000 St 1000 DM	1 468 829 186 598	1 500 104 194 935	1 657 361 203 759	6

Statistisches Bundesamt, Fachserie 4, Reihe 3.1, 1.Vj. 2001

5 Produktion nach Güterarten - Deutschland

Melde-Nr.	Bezeichnung	Einheit	1. VJ 2000	4. VJ 2000	1. VJ 2001	1. VJ 2001 Anzahl Unternehmen
1	2	3	4	5	6	7
2872 11 530	- Andere Dosen aus Eisen oder Stahl - - Aerosoldosen	1000 St 1000 DM	141 832 48 736	134 334 46 926	149 587 51 309	3
2872 11 551	- - - für Mineralölerzeugnisse	1000 St 1000 DM	1 625 3 561	1 011 2 401	1 136 2 502	5
2872 11 552	- - - für Industriechemikalien	1000 St 1000 DM	3 969 3 308	.	.	5
2872 11 553	- - - für Farben, Lacke und verwandte Erzeugnisse	1000 St 1000 DM	98 894 98 741	76 089 77 818	81 931 93 683	15
2872 11 554	- - - für Klebstoffe und Bindemittel	1000 St 1000 DM	2 223 4 448	2 134 3 973	2 127 4 416	5
2872 11 555	- - - für kosmetische und pharmazeutische Erzeugnisse	1000 St 1000 DM	12 831 2 212	11 510 2 031	12 657 2 308	5
2872 11 556	- - - für Wasch-, Reinigungs-, Putz- und Pflegemittel	1000 St 1000 DM	1 818 2 045	1 578 1 766	3 029 2 390	4
2872 11 559	- - - für sonstige Erzeugnisse, a.n.g.	1000 St 1000 DM	14 020 11 432	14 569 12 257	16 368 11 334	8
2872 12 100	Sammelbehälter, Fässer, Dosen, Tuben, Verpackungsröhrchen u.a. Behälter, aus Aluminium, mit einem Fassungsvermögen von 300 l oder weniger - Tuben	1000 St 1000 DM	309 201 52 600	259 146 46 522	295 676 53 545	9
2872 12 300	- Verpackungsröhrchen	1000 St 1000 DM	64 666 12 893	61 254 13 158	76 290 15 961	4
2872 12 500	- Andere Behälter usw. mit einem Fassungsvermögen von 50 l bis 300 l	1000 St 1000 DM	94 21 256	114 27 233	111 25 401	6
2872 12 710	- - - Andere Behälter usw. mit einem Fassungsvermögen von weniger als 50 l - - - Konservendosen für Nahrungsmittel	1000 St 1000 DM	.	.	.	2
2872 12 730	- - - Getränkedosen	1000 St 1000 DM	.	.	.	2
2872 12 750	- - - Aerosoldosen aus Aluminium	1000 St 1000 DM	96 263 33 607	74 083 27 458	89 233 34 386	6
2872 12 790	- - - Andere Behälter aus Aluminium	St 1000 DM	162 713 746 24 340	131 745 598 19 057	117 186 919 20 956	9
2872 13 300	Stopfen (einschl. Kronenverschlüssen), Verschluß- oder Flaschenkapseln, anderes Verpackungszubehör, aus unedlen Metallen - Kronenverschlüsse	1000 St 1000 DM	3 359 914 19 786	3 645 984 21 117	3 704 920 22 191	6
2872 13 503	- Verschluß- oder Flaschenkapseln, aus Blei; Verschluß- oder Flaschenkapseln, aus Aluminium, mit einem Durchmesser von mehr als 21 mm	kg 1000 DM	11 777	12 408	.	3
2872 13 505	- - - Schraubverschlüsse aus Aluminium	kg 1000 DM	5 814 154 61 377	4 591 629 50 322	5 896 009 65 378	7
2872 13 509	- - - Andere Verschluß- und Flaschenkapseln, aus Blei oder Aluminium	kg 1000 DM	562 376 10 794	600 115 11 935	675 489 14 014	5
2872 13 703	- - - Anderes Verpackungszubehör, aus unedlen Metallen - - - Feinstblechverschlüsse aus Stahl	kg 1000 DM	13 764 352 99 399	14 888 104 106 368	13 124 412 98 517	9
2872 13 709	- - - Anderes Verpackungszubehör (z.B. Spundbleche, Plomben)	kg 1000 DM	5 249 828 52 508	5 290 572 54 862	6 375 077 66 765	12
2873 11 301	Litzen, Kabel, Seile, Seilschlingen u.ä. Waren, aus Eisen oder Stahl (ohne isolierte Erzeugnisse für die Elektrotechnik) - Litzen, Kabel und Seile - - - Litzen, Kabel und Seile, mit einer größten Querschnittsabmessung von 3 mm oder weniger	t 1000 DM	12 775 45 960	11 618 42 011	13 641 47 057	16
2873 11 303	- - - Litzen, mit einer größten Querschnittsabmessung von mehr als 3 mm	t 1000 DM	11 584 26 375	10 875 24 078	11 430 31 007	13

5 Produktion nach Güterarten - Deutschland

Melde-Nr.	Bezeichnung	Einheit	1. VJ 2000	4. VJ 2000	1. VJ 2001	1. VJ 2001 Anzahl Unternehmen
1	2	3	4	5	6	7
2873 11 305	- - Kabel und Seile, mit einer größten Querschnittsabmessung von mehr als 3 mm	t 1000 DM	15 479 117 421	14 028 92 836	15 426 102 103	21
2873 11 500	- Seilschlingen u.ä. Waren	t 1000 DM	425 3 921	354 3 317	392 3 760	6
2873 12 300	Stacheldraht aus Eisen oder Stahl; Litzen, Kabel, Seile u.ä. Waren, aus Kupfer und Aluminium (ohne isolierte Erzeugnisse für die Elektrotechnik)	t 1000 DM	.	.	.	2
2873 12 500	- Stacheldraht aus Eisen oder Stahl, für Einzäunungen (auch verwundene Drähte oder Bänder)	t 1000 DM	.	.	.	17
2873 12 700	- Litzen, Kabel, Seile u.ä. Waren, aus Kupfer	t 1000 DM	23 812 93 728	21 009 90 513	23 870 94 762	5
2873 12 700	- Litzen, Kabel, Seile u.ä. Waren, aus Aluminium	t 1000 DM	2 052 8 061	2 272 11 162	2 261 11 028	6
2873 13 130	Gewebe, Gitter, Geflechte, aus Eisen-, Stahl- oder Kupferdraht; Streckbleche und -bänder, aus Eisen, Stahl oder Kupfer	t 1000 DM	259 800 19 040	292 368 18 818	184 619 16 886	17
2873 13 130	- Gewebe aus Eisen- oder Stahldraht	t 1000 DM	259 800 19 040	292 368 18 818	184 619 16 886	6
2873 13 130	- Endlose Gewebe für Maschinen	kg 1000 DM	259 800 19 040	292 368 18 818	184 619 16 886	17
2873 13 150	- - Andere Gewebe	kg 1000 DM	3 832 093 65 931	4 311 549 67 674	3 044 795 64 959	22
2873 13 200	- Gitter und Geflechte, verschweißt, mit einer Maschengröße von 100 cm2 oder mehr, aus Eisen- oder Stahldraht, mit einer größten Querschnittsabmessung von 3 mm oder mehr	t 1000 DM	392 321 254 269	322 542 185 688	343 298 191 672	9
2873 13 303	- Andere Gitter und Geflechte, verschweißt, aus Eisen- oder Stahldraht	t 1000 DM	38 086 29 744	40 783 27 988	38 494 26 775	33
2873 13 309	- - Unterstützungskörbe und Deckenträger, geschweißt, für die Betonbewehrung	t 1000 DM	53 934 90 833	57 075 89 734	55 936 85 068	16
2873 13 309	- - Andere Gitter und Geflechte, verschweißt	t 1000 DM	53 934 90 833	57 075 89 734	55 936 85 068	15
2873 13 430	- - nicht mit Kunststoff überzogen	kg 1000 DM	7 799 243 30 222	6 496 137 26 280	6 542 072 29 499	4
2873 13 450	- - mit Kunststoff überzogen	kg 1000 DM	7 648 571 30 092	5 773 302 25 219	7 163 820 30 151	2
2873 13 500	- Streckbleche und -bänder, aus Eisen oder Stahl	kg 1000 DM	6 384	.	.	6
2873 13 700	- Endlose Gewebe aus Kupferdraht, für Maschinen	kg 1000 DM	.	.	.	8
2873 13 903	- Andere Gewebe, Gitter und Geflechte, aus Kupferdraht; Streckbleche und -bänder, aus Kupfer	kg 1000 DM	85 439 1 825	109 804 2 194	106 272 2 722	3
2873 13 905	- - Streckbleche und -bänder, aus Kupfer	kg 1000 DM	85 439 1 825	109 804 2 194	106 272 2 722	8
2873 14 100	Reißnägel, Nägel, Stifte, Krampen, Klammern (ohne Heftklammern, zusammenhängend in Streifen) u.ä. Waren, aus Eisen, Stahl, Kupfer und Aluminium	kg 1000 DM	.	.	.	2
2873 14 200	- Reißnägel aus Eisen oder Stahl	kg 1000 DM	.	4 862	6 103	7
2873 14 300	- Nägel aus Eisen- oder Stahldraht, zusammenhängend in Streifen oder Rollen	kg 1000 DM	4 327 440 11 915	4 271 405 9 856	5 142 690 10 623	2
2873 14 400	- Nägel aus Stahldraht mit einem Kohlenstoffgehalt von 0,5 GHT oder mehr, gehärtet	kg 1000 DM	.	.	.	7
2873 14 500	- Andere Nägel, Stifte u.ä. Waren, aus Eisen- oder Stahldraht, - - verzinkt	kg 1000 DM	316 841 1 927	281 743 2 389	507 179 3 223	4
2873 14 500	- - nicht verzinkt	kg 1000 DM	2 270 752 4 825	2 311 462 5 403	2 214 332 5 463	

5 Produktion nach Güterarten - Deutschland

Melde-Nr.	Bezeichnung	Einheit	1. VJ 2000	4. VJ 2000	1. VJ 2001	1. VJ 2001 Anzahl Unternehmen
1	2	3	4	5	6	7
2873 14 600	- Andere Nägel, Krampen, gewellte oder abgeschrägte Klammern u.ä. Waren, aus Eisen oder Stahl	kg 1000 DM	2 733 960 22 475	2 615 948 23 184	3 133 891 24 729	15
2873 14 700	- Stifte, Nägel, Reißnägeln, Krampen, Klammern u.ä. Waren, aus Kupfer	kg 1000 DM	149 195 1 313	134 767 1 104	152 783 1 296	5
2873 14 800	- Stifte, Nägel, Krampen, Klammern, Schrauben, Bolzen, Muttern, Schraubhaken, Nieten, Splinte, Keile, Unterlegscheiben u.ä. Waren, aus Aluminium	1000 DM	37 278	39 520	42 869	36
	Drähte, Stäbe, Rohre, Platten, Elektroden u.ä. Waren, mit Dekapier- oder Flußmittel umhüllt oder gefüllt; Drähte und Stäbe, aus aggregiertem Pulver von unedlen Metallen, zum Metallisieren im Aufspritzverfahren					
2873 15 100	- Umhüllte Elektroden aus unedlen Metallen, für das Lichtbogenschweißen	kg 1000 DM	1 609 074 16 023	1 283 996 17 227	1 696 352 23 103	7
2873 15 300	- Gefüllte Drähte aus unedlen Metallen, für das Lichtbogenschweißen	kg 1000 DM	4 023 702 17 622	3 860 140 15 902	4 431 779 16 631	5
2873 15 500	- Umhüllte Stäbe und gefüllte Drähte aus unedlen Metallen, für das Löten oder das Autogenschweißen	kg 1000 DM	4 068 934 29 601	6 333 269 38 520	4 535 696 28 883	7
2873 15 700	- Andere Drähte u.ä. Waren (einschl. Teilen)	1000 DM	7 534	6 613	6 681	9
	Näh-, Stick-, Schnür-, Häkelnadeln, Stichel u.ä. Waren; Sicherheits-, Stecknadeln u.ä. Nadeln, a.n.g., aus Eisen oder Stahl, zum Handgebrauch					
2873 16 003	- Näh-, Stopf-, Stick-, Sicherheits- und Stecknadeln u.ä. Nadeln	kg 1000 DM	-	-	-	-
2873 16 009	- Andere Nadeln (z.B. Strick-, Häkel-, Maschinenfang-, Handwerkernadeln)	kg 1000 DM	.	.	.	1
	Schrauben, Bolzen, Muttern, Schwellenschrauben, Schraubhaken u.ä. Waren, mit Gewinde, aus Eisen oder Stahl					
	- Gedrehte Schrauben, auch mit Muttern oder Unterlegscheiben, mit einer Stiftdicke von 6 mm oder weniger; Schrauben und Bolzen zum Befestigen von Oberbaumaterial von Bahnen sowie solche ohne Kopf					
2874 11 130	- - Gedrehte Schrauben mit einer Stiftdicke von 6 mm oder weniger	t 1000 DM	10 174 111 793	9 279 104 302	9 864 100 734	70
2874 11 150	- - Schrauben und Bolzen zum Befestigen von Oberbaumaterial von Bahnen	t 1000 DM	1 817 7 049	1 161 7 932	1 842 8 482	7
2874 11 170	- - Schrauben und Bolzen ohne Kopf	t 1000 DM	6 942 57 627	6 395 55 566	7 042 63 202	34
	- Schrauben und Bolzen, mit Kopf, auch mit Muttern oder Unterlegscheiben, mit Schlitz, Kreuzschlitz oder Innensechskant					
2874 11 230	- - mit Schlitz oder Kreuzschlitz, aus nichtrostendem Stahl	t 1000 DM	3 495 24 960	3 159 23 495	3 336 24 121	21
2874 11 250	- - mit Schlitz oder Kreuzschlitz, aus Eisen oder anderem Stahl	t 1000 DM	8 651 81 679	8 372 81 680	8 863 89 800	25
2874 11 270	- - mit Innensechskant, aus nichtrostendem Stahl	t 1000 DM	1 329 12 423	1 158 11 237	1 057 10 319	8
2874 11 290	- - mit Innensechskant, aus Eisen oder anderem Stahl	t 1000 DM	4 664 44 897	4 315 41 653	4 765 47 031	16
	- Andere Schrauben und Bolzen, mit Kopf, auch mit Muttern oder Unterlegscheiben					
2874 11 310	- - mit Außensechskant, aus nichtrostendem Stahl	t 1000 DM	1 892 14 332	2 247 16 744	2 837 19 171	15
2874 11 330	- - mit Außensechskant, aus Eisen oder anderem Stahl, mit einer Zugfestigkeit von weniger als 800 MPa	t 1000 DM	4 750 16 542	3 762 14 233	4 906 17 745	18

5 Produktion nach Güterarten - Deutschland

Melde-Nr.	Bezeichnung	Einheit	1. VJ 2000	4. VJ 2000	1. VJ 2001	1. VJ 2001 Anzahl Unternehmen
1	2	3	4	5	6	7
2874 11 350	- - mit Außensechskant, aus Eisen oder anderem Stahl, mit einer Zugfestigkeit von 800 MPa oder mehr	t 1000 DM	21 433 105 387	21 035 99 756	22 755 110 199	22
2874 11 390	- - Andere Schrauben und Bolzen, mit Kopf, aus Eisen oder Stahl	t 1000 DM	35 269 242 111	31 679 224 786	36 971 258 284	57
2874 11 530	- - Schwellenschrauben, andere Holzschrauben, Schraubhaken, Ring- und Ösensschrauben	t 1000 DM	.	.	.	1
2874 11 550	- - Andere Holzschrauben	t 1000 DM	4 201 24 712	4 015 23 053	4 375 26 728	10
2874 11 570	- - Schraubhaken, Ring- und Ösensschrauben	t 1000 DM	690 4 186	597 3 446	686 4 112	6
2874 11 730	- - Gewindeformende Schrauben	t 1000 DM	78 1 547	76 1 534	90 1 786	6
2874 11 750	- - aus nichtrostendem Stahl	t 1000 DM	10 148 82 351	8 970 76 425	10 832 88 207	13
2874 11 830	- - Andere gewindeformende Schrauben	t 1000 DM	3 289 40 774	3 890 43 900	4 092 49 323	33
2874 11 850	- - Muttern	t 1000 DM	.	.	.	5
2874 11 870	- - Gedrehte Muttern mit einer Lochweite von 6 mm oder weniger	t 1000 DM	13 005 104 041	12 159 97 887	13 757 111 820	19
2874 11 900	- - Andere Muttern aus nichtrostendem Stahl	t 1000 DM	10 980 85 387	12 514 91 760	12 906 98 412	38
2874 11 900	- - Andere Muttern (ohne solche aus nichtrostendem Stahl)	t 1000 DM	104 041	97 887	111 820	19
2874 12 100	- - Andere Waren, aus Eisen oder Stahl, mit Gewinde	t 1000 DM	10 980 85 387	12 514 91 760	12 906 98 412	38
2874 12 100	- - Federringe und -scheiben u.ä. Sicherungsringe und -scheiben; Niete, Splinte, Keile u.ä. Waren, ohne Gewinde, aus Eisen oder Stahl	kg 1000 DM	2 032 927 33 514	1 796 270 27 350	2 142 706 32 595	10
2874 12 300	- - Federringe, -scheiben u.ä. Sicherungsringe und -scheiben	kg 1000 DM	5 835 951 22 117	5 175 529 21 381	7 804 268 28 301	12
2874 12 500	- - Andere Unterlegscheiben	kg 1000 DM	4 341 157 24 544	4 297 086 23 600	5 097 850 28 481	12
2874 12 700	- - Niete	kg 1000 DM	4 403 170 34 700	4 240 346 25 826	5 561 533 32 900	23
2874 12 700	- - Splinte, Keile u.ä. Waren, ohne Gewinde	kg 1000 DM	4 403 170 34 700	4 240 346 25 826	5 561 533 32 900	23
2874 13 100	- - Unterlegscheiben, Holzschrauben u.ä. Waren der Schraubenindustrie, mit und ohne Gewinde, aus Kupfer und aus Kupferlegierungen (ohne Stifte, Nägel u.ä. Waren)	kg 1000 DM	840 552 4 652	4 157	868 723 4 464	7
2874 13 200	- - Unterlegscheiben (einschl. Federringen und -scheiben)	kg 1000 DM	7 981 103	.	64 001 695	3
2874 13 300	- - Andere Waren der Schraubenindustrie, ohne Gewinde (z.B. Niete, Splinte, Keile)	kg 1000 DM	.	.	.	1
2874 13 500	- - Holzschrauben mit Gewinde	kg 1000 DM	186 569 4 795	91 023 2 717	121 819 3 572	9
2874 13 700	- - Andere Schrauben; Bolzen und Muttern, mit Gewinde	kg 1000 DM	1 494 824 27 220	1 562 075 27 468	1 679 896 29 899	32
2874 14 130	- - Andere Waren der Schraubenindustrie, mit Gewinde	kg 1000 DM	10 412 48 163	8 233 36 724	10 146 45 665	7
2874 14 150	- - Federn und Federblätter, aus Eisen oder Stahl; Federn aus Kupfer	t 1000 DM	4 617 18 379	3 359 15 823	4 393 18 618	7
2874 14 170	- - Blattfedern und Federblätter dafür, aus Eisen oder Stahl	t 1000 DM	987 26 696	1 020 26 796	1 126 30 896	20
2874 14 310	- - Parabelfedern und Federblätter dafür, warmgeformt	t 1000 DM	17 925 88 799	13 234 85 230	14 515 92 324	9
2874 14 330	- - Andere Blattfedern und Federblätter dafür, warmgeformt	t 1000 DM	16 323 144 922	15 775 142 146	18 831 174 374	62
2874 14 350	- - Schraubenfedern, aus Eisen oder Stahl	t 1000 DM	3 757 36 121	3 544 32 906	4 050 38 054	41
2874 14 350	- - warmgeformt	t 1000 DM	3 757 36 121	3 544 32 906	4 050 38 054	41
2874 14 350	- - Schraubendruckfedern, nicht warmgeformt	t 1000 DM	16 323 144 922	15 775 142 146	18 831 174 374	62
2874 14 350	- - Schraubenzugfedern, nicht warmgeformt	t 1000 DM	3 757 36 121	3 544 32 906	4 050 38 054	41

5 Produktion nach Güterarten - Deutschland

Melde-Nr.	Bezeichnung	Einheit	1. VJ 2000	4. VJ 2000	1. VJ 2001	1. VJ 2001 Anzahl Unternehmen
1	2	3	4	5	6	7
2874 14 370	- - Andere Schraubenfedern, nicht wärmgeformt	t 1000 DM	4 681 43 127	4 442 38 771	4 743 44 062	34
2874 14 530	- Spiralfachfedern, Tellerfedern, aus Eisen oder Stahl - - Spiralfachfedern	t 1000 DM	9 199 90 287	8 406 88 163	6 798 91 257	24
2874 14 550	- - Tellerfedern	t 1000 DM	1 737 45 662	1 644 44 038	1 881 47 816	11
2874 14 630	- Andere Federn aus Eisen oder Stahl - - Drahtformfedern	t 1000 DM	4 342 45 381	4 806 45 688	5 204 50 837	34
2874 14 690	- - Andere Federn	t 1000 DM	5 079 76 147	4 687 72 078	5 229 82 678	41
2874 14 800	- Federn aus Kupfer	t 1000 DM	741 23 739	768 22 288	857 28 536	27
2874 20 100	Ketten (ohne Gelenkketten) und Teile dafür, aus Eisen oder Stahl sowie aus Kupfer - Stegketten aus Eisen oder Stahl	kg 1000 DM	.	.	.	1
2874 20 230	- Andere Ketten, mit geschweißten Gliedern, aus Eisen oder Stahl - - mit einer Querschnittsabmessung von 16 mm oder weniger	kg 1000 DM	4 338 211 30 553	3 320 173 28 125	3 642 692 27 263	14
2874 20 250	- - mit einer Querschnittsabmessung von mehr als 16 mm	kg 1000 DM	2 893 691 22 913	2 927 283 21 340	3 485 599 25 643	9
2874 20 300	- Gleitschutzketten aus Eisen oder Stahl	kg 1000 DM	932 084 16 205	1 362 439 22 551	795 851 13 558	4
2874 20 500	- Andere Ketten aus Eisen oder Stahl	kg 1000 DM	1 779 698 12 429	1 537 582 10 643	1 664 124 11 622	9
2874 20 700	- Ketten und Teile dafür aus Kupfer	1000 DM	.	.	.	1
2874 20 800	- Teile für Ketten aus Eisen oder Stahl	1000 DM	14 725	14 899	.	7
2875 11 100	Sanitär-, Hygiene- oder Toilettenartikel und Teile dafür aus Eisen, Stahl, Kupfer oder Aluminium - Abwasch- und Waschbecken, aus nichtrostendem Stahl	St 1000 DM	962 984 98 810	981 144 97 958	1 001 564 96 626	9
2875 11 210	- Badewannen - - aus Gußeisen, auch emailliert	St 1000 DM	-	-	-	-
2875 11 250	- - Andere Badewannen aus Eisen oder Stahl	St 1000 DM	679 299 96 564	544 025 91 878	588 724 85 618	3
2875 11 310	- Andere Sanitär-, Hygiene- oder Toilettenartikel und deren Teile, aus Eisen oder Stahl (ohne Waschbecken und Badewannen), Kupfer sowie aus Aluminium - - aus Eisen oder Stahl	kg 1000 DM	4 979 457 53 414	4 309 434 47 906	4 322 259 32 749	21
2875 11 350	- - aus Kupfer	kg 1000 DM	1 637 727 15 284	1 305 067 12 341	1 502 202 14 238	7
2875 11 370	- - aus Aluminium	kg 1000 DM	4 805 410 108 733	3 909 268 93 598	4 790 531 109 462	11
2875 12 130	Haushalts- oder Hauswirtschaftsartikel und Teile dafür, aus Eisen oder Stahl, Kupfer sowie aus Aluminium - aus Gußeisen - - nicht emailliert	kg 1000 DM	-	-	-	-
2875 12 150	- - emailliert	kg 1000 DM	.	.	.	1
2875 12 230	- aus nichtrostendem Stahl - - Artikel für den Tischgebrauch - - Andere Haushalts- und Hauswirtschaftsartikel, aus nichtrostendem Stahl	kg 1000 DM	268 441 12 042	319 460 14 539	305 635 13 887	4
2875 12 291	- - - Koch-, Brat- und Backgeschirre	kg 1000 DM	1 611 406 39 156	1 751 955 43 237	1 683 241 42 006	8
2875 12 293	- - - Schnellkochgeschirre	kg 1000 DM	816 114 18 664	713 202 16 113	884 150 20 657	3
2875 12 299	- - - Andere Haushalts- und Hauswirtschaftsartikel, a.n.g.	kg 1000 DM	895 327 24 634	897 830 24 166	946 737 25 347	12

5 Produktion nach Güterarten - Deutschland

Melde-Nr.	Bezeichnung	Einheit	1. VJ 2000	4. VJ 2000	1. VJ 2001	1. VJ 2001 Anzahl Unternehmen
1	2	3	4	5	6	7
2875 12 330	- aus Eisen oder Stahl, emailliert (ohne Gußeisen) - Artikel und deren Teile für den Tischgebrauch	kg 1000 DM	-	-	-	-
2875 12 351	- - - Andere Haushalts- und Hauswirtschaftsartikel - - - Koch-, Brat- und Backgeschirre	kg 1000 DM	817 730 10 319	992 171 12 611	758 900 10 622	4
2875 12 353	- - - Schnellkochgeschirre	kg 1000 DM	:	:	:	1
2875 12 359	- - - Andere Haushalts- und Hauswirtschaftsartikel, a.n.g.	kg 1000 DM	-	-	-	-
2875 12 430	- Andere Haushalts- und Hauswirtschaftsartikel und Teile dafür, aus Eisen oder Stahl - für den Tischgebrauch	kg 1000 DM	-	-	-	-
2875 12 491	- - - Andere Haushalts- und Hauswirtschaftsartikel, auch mit Farbe versehen oder lackiert - - - Koch-, Brat- und Backgeschirre	kg 1000 DM	:	:	:	5
2875 12 497	- - - Briefkästen und Kastenanlagen	kg 1000 DM	2 233 290 47 770	2 462 114 54 608	2 169 951 45 310	14
2875 12 499	- - - Andere Haushalts- und Hauswirtschaftsartikel, aus Eisen oder Stahl	kg 1000 DM	6 549 980 52 995	6 931 842 53 421	7 141 134 50 388	19
2875 12 533	- Haushalts-, Hauswirtschaftsartikel und deren Teile; Schwämme, Putzlappen u.ä. Waren zum Scheuern, Polieren u.dgl.; aus Kupfer und Aluminium - aus Kupfer - - - vergoldet oder versilbert	kg 1000 DM	:	:	:	1
2875 12 535	- - - Tafelgeschirr u.ä. Artikel für den Tischgebrauch, aus Kupfer	kg 1000 DM	-	-	-	-
2875 12 539	- - - Andere Artikel aus Kupfer	kg 1000 DM	:	:	:	1
2875 12 551	- - aus Aluminium, gegossen - - - Koch-, Brat- und Backgeschirre, aus Aluminium, gegossen	kg 1000 DM	:	:	:	1
2875 12 559	- - - Andere Artikel aus Aluminium, gegossen	kg 1000 DM	95 470 2 020	87 522 1 806	98 139 1 981	4
2875 12 571	- - - Andere Artikel aus Aluminium - - - Koch-, Brat- und Backgeschirre, aus Aluminium	kg 1000 DM	252 147	438 355 28 772	508 326 29 910	4
2875 12 579	- - - Andere Artikel aus Aluminium, a.n.g.	kg 1000 DM	1 718 433 24 203	1 203 846 14 049	1 493 991 20 641	6
2875 12 700	- Mechanische Handgeräte mit einem Gewicht von 10 kg oder weniger, zum Vorbereiten, Zubereiten oder Anrichten von Speisen oder Getränken	kg 1000 DM	405 260 6 302	361 334 4 648	356 730 4 293	9
2875 12 800	- Eisen-, Stahlwolle, Schwämme, Putzlappen, Handschuhe u.ä. Waren, zum Scheuern, Polieren u.dgl., aus Eisen oder Stahl	kg 1000 DM	.	255 087 2 935	.	2
2875 21 300	Panzerschränke, Türen und Fächer für Stahlkammern, Sicherheitskassetten u.ä. Waren, aus unedlen Metallen - Panzerschränke	St 1000 DM	47 901 36 746	47 670 38 687	50 677 34 745	14
2875 21 500	- Türen und Fächer für Stahlkammern	kg 1000 DM	538 033 8 784	1 315 831 14 208	192 301 4 849	5
2875 21 700	- Sicherheitskassetten u.ä. Waren	1000 DM	11 417	12 665	10 584	12
2875 22 000	Sortier-, Ablade-, Karteikästen, Federschalen, Stempelhalter u.ä. Ausstattungsgegenstände für Büros, aus unedlen Metallen (ohne Büromöbel)	1000 DM	10 964	8 911	9 681	7

5 Produktion nach Güterarten - Deutschland

Melde-Nr.	Bezeichnung	Einheit	1. VJ 2000	4. VJ 2000	1. VJ 2001	1. VJ 2001 Anzahl Unternehmen
1	2	3	4	5	6	7
2875 23 300	Mechaniken für Schnellhefter oder Aktenordner, Heftklammern und anderes Büromaterial, aus unedlen Metallen - Mechaniken für Schnellhefter oder Aktenordner	1000 DM	15 131	9 969	12 747	4
2875 23 500	- Heftklammern, zusammenhängend in Streifen	1000 DM	23 084	23 121	23 344	9
2875 23 700	- Anderes Büromaterial (einschl. Teilen)	1000 DM	8 355	6 193	6 288	7
2875 24 003	Statuetten u.a. Ziergegenstände, Rahmen für Fotografien, Bilder u.dgl., Spiegel, aus unedlen Metallen - Statuetten u.a. Ziergegenstände, versilbert, vergoldet oder platiniiert	1000 DM	18 330	16 382	15 151	9
2875 24 009	- Andere Statuetten u.a. Ziergegenstände, Rahmen für Fotografien, Bilder u.dgl., Spiegel	1000 DM	36 284	38 551	36 800	13
2875 25 330	Klammern, Haken, Ösen, Niete, Schnallen, Verschlüsse u.a. Befestigungsartikel, Perlen und zugeschnittene Flitter, aus unedlen Metallen - Klammern, Haken und Ösen für Kleidung, Schuhe, Planen, Täschnerwaren oder zum Fertigen oder Ausrüsten anderer Waren, aus Metall - - verbunden mit Gewebebändern	1000 DM	19 824	24 400	23 757	4
2875 25 390	- - Andere Klammern, Haken und Ösen	1000 DM	16 373	14 651	15 744	6
2875 25 530	- Hohl- oder Zweispitzniete - - Blindniete	1000 DM	26 476	22 919	27 507	7
2875 25 590	- - Andere Niete	1000 DM	11 939	12 168	12 965	4
2875 25 730	- Schnallen, Verschlüsse und Verschußbügel u.a. Befestigungsartikel; Perlen und zugeschnittene Flitter - - Verschlüsse (ohne solche für Handtaschen)	1000 DM	5 539	4 849	5 787	7
2875 25 750	- - Verschlüsse und Verschußbügel für Handtaschen	1000 DM	.	.	.	1
2875 25 790	- - Andere Befestigungsartikel (z.B. Schnallen, Schließen); Perlen und zugeschnittene Flitter	1000 DM	7 580	7 375	7 427	6
2875 26 000	Schiffsschrauben und Schraubenflügel dafür	St 1000 DM	242 10 992	126 12 250	168 17 440	4
2875 27 110	Anderes Waren aus unedlen Metallen, a.n.g. - Schiffsanker, Draggen, Teile dafür, aus Eisen oder Stahl; Waren aus Eisen oder Stahl, gegossen, a.n.g. - - Schiffsanker, Draggen, Teile dafür, aus Eisen oder Stahl	kg 1000 DM	3 125 061 20 417	4 168 668 37 020	4 058 889 29 547	14
2875 27 133	- - Waren aus nicht verformbaren Gußeisen, a.n.g. - - - Erzeugnisse für die Kanalisation	kg 1000 DM	13 526 029 14 582	11 588 674 12 976	7 653 642 11 166	5
2875 27 135	- - - Straßenkappen	kg 1000 DM	.	.	.	2
2875 27 139	- - - Andere Waren aus nicht verformbarem Gußeisen	kg 1000 DM	.	.	.	2
2875 27 150	- - Mahlkugeln und ähnliche Mahlkörper, aus Eisen oder Stahl, gegossen	kg 1000 DM	.	.	.	1
2875 27 170	- - Andere Waren aus Eisen oder Stahl, gegossen, a.n.g.	kg 1000 DM	.	.	.	2
2875 27 210	- Waren aus Eisen oder Stahl, geschmiedet, jedoch nicht weiterbearbeitet; Waren aus Eisen- oder Stahldraht; Tabakdosen, Zigarettenetuis u.ä. - - Mahlkugeln u.ä. Mahlkörper, geschmiedet, jedoch nicht weiterbearbeitet	kg 1000 DM	-	-	-	-

5 Produktion nach Güterarten - Deutschland

Melde-Nr.	Bezeichnung	Einheit	1. VJ 2000	4. VJ 2000	1. VJ 2001	1. VJ 2001 Anzahl Unternehmen
1	2	3	4	5	6	7
2875 27 230	- - Andere Waren, geschmiedet, jedoch nicht weiterbearbeitet	kg 1000 DM	18 373	.	.	4
2875 27 250	- - Waren aus Eisen- oder Stahldraht (z.B. Vogelkäfige u.ä. Kleinkäfige, Körbe)	kg 1000 DM	57 366 024 283 390	61 917 779 294 992	68 101 004 303 347	74
2875 27 270	- - Tabakdosen, Zigarettentuis, Puderdosen, Lippenstifttülsen u.ä. Gegenstände für den Taschengebrauch	1000 DM	4 380	3 715	4 708	5
	- Leitern und Trittschmel; Paletten u.ä. stapelfähige Transportmittel; Rollen und Trommeln; Dachentlüfter, Dachrinnen, Haken u.ä. Bauartikel, aus Eisen oder Stahl					
2875 27 310	- - Leitern und Trittschmel	St 1000 DM	744 971 28 756	620 951 27 841	649 717 25 036	11
2875 27 330	- - Paletten u.ä. stapelfähige Transportmittel	kg 1000 DM	30 583 615 81 182	32 036 754 77 850	27 026 672 68 675	41
2875 27 350	- - Rollen und Trommeln für Kabel, Schläuche u.dgl.	kg 1000 DM	1 900 616 15 440	1 493 098 10 566	1 774 262 12 085	13
	- - Rohrschellen u.ä. Rohrbefestigungselemente, aus Stahl; Bedachungsartikel u.ä. Bauartikel, aus Stahlblech					
2875 27 373	- - Rohrschellen u.ä. Rohrbefestigungselemente, aus Stahl	kg 1000 DM	5 547 265 54 506	6 111 542 56 505	6 705 869 53 575	30
2875 27 379	- - Baubedarfsartikel u.ä. Bauartikel, aus Stahlblech (z.B. nichtmechanische Dachentlüfter, Dachrinnen, Haken)	kg 1000 DM	19 331 141 78 830	24 384 197 89 689	16 536 641 68 451	53
	- Schmutzkörbe u.ä. Abwassersiebe, aus Stahlblech; andere Waren aus Eisen oder Stahl					
2875 27 410	- - Schmutzkörbe u.ä. Abwassersiebe, aus Stahlblech, für Kanalisationsabflüsse	kg 1000 DM	117 367 1 268	192 289 2 344	151 604 1 470	3
2875 27 430	- - Andere Waren aus Eisen oder Stahl, freiformgeschmiedet	kg 1000 DM	-	-	-	-
2875 27 450	- - Andere Waren aus Eisen oder Stahl, gesenkgeschmiedet	kg 1000 DM	.	.	.	1
	- - Andere Waren aus Eisen oder Stahl, weder freiform- noch gesenkgeschmiedet					
2875 27 491	- - Schlauchbinder- und -verbindungselemente	kg 1000 DM	1 696 748 55 132	1 456 237 43 267	1 705 078 50 701	12
2875 27 492	- - Schlauchschellen und -befestigungselemente	kg 1000 DM	.	.	.	6
2875 27 493	- - Riemen- und Transportbandverbindungen	kg 1000 DM	45 142	36 524	45 072	1
2875 27 494	- - - Verkehrsschilder	kg 1000 DM	233 422 3 179	184 289 2 647	173 982 2 529	7
2875 27 495	- - - Schilder aus Stahlblech (ohne Verkehrsschilder)	kg 1000 DM	195 771 4 474	198 316 4 526	195 021 4 438	13
2875 27 496	- - - Kesselböden	kg 1000 DM	9 528 679 32 243	8 299 289 35 369	8 964 285 35 785	10
2875 27 497	- - - Preß-, Zieh- und Stanzteile, mit einem Stückgewicht von weniger als 50 g	kg 1000 DM	33 736 179 305 567	32 032 517 298 152	35 848 834 326 032	103
2875 27 499	- - - Andere Waren aus Eisen oder Stahl, a.n.g.	kg 1000 DM	107 121 070 408 432	97 774 574 420 144	110 668 030 439 318	217
	- Andere Waren aus Aluminium und Kupfer, a.n.g.					
2875 27 510	- - Strick- und Häkelnadeln aus Aluminium	kg 1000 DM	-	-	-	-
2875 27 520	- - Gewebe, Gitter, Geflechte aus Aluminium	kg 1000 DM	25 149 1 699	21 327 1 589	27 432 1 314	4
2875 27 530	- - Andere Waren aus Aluminium, gegossen	kg 1000 DM	3 683 262 34 916	4 903 718 41 390	5 826 954 35 778	17
	- - Andere Waren aus Aluminium, nicht gegossen					
2875 27 551	- - - Leiter- und Trittschmel	kg 1000 DM	4 215 176 58 750	3 769 242 53 919	4 097 799 57 249	14
2875 27 553	- - - Kaltfließpreßteile	kg 1000 DM	74 895 2 829	71 678 2 990	87 945 4 329	3

5 Produktion nach Güterarten - Deutschland

Melde-Nr.	Bezeichnung	Einheit	1. VJ 2000	4. VJ 2000	1. VJ 2001	1. VJ 2001 Anzahl Unternehmen
1	2	3	4	5	6	7
2875 27 555	- - - Platinen für Kraftfahrzeug-Kennzeichen	kg 1000 DM	625 606 13 606	766 954 16 550	754 251 15 523	4
2875 27 559	- - - Andere Waren aus Aluminium, a.n.g.	kg 1000 DM	11 929 214 206 852	11 332 071 230 879	9 658 723 197 731	93
2875 27 570	- - Waren aus Kupfer, gegossen oder geschmiedet, jedoch nicht weiterbearbeitet (ohne Ketten)	kg 1000 DM	-	-	-	-
	- - Andere Waren aus Kupfer (z.B. Tabakdosen, Zigarettenetuis, Puderdosen, Steck-, Sicherheitsnadeln usw.; ohne Ketten), a.n.g.					
2875 27 593	- - Tabakdosen, Zigarettenetuis, Puderdosen u.a. Gegenstände für den Taschengebrauch	1000 DM	.	.	.	1
2875 27 599	- - - Andere Waren aus Kupfer, a.n.g.	1000 DM	27 564	32 225	29 239	28
	- Andere Waren aus Nickel, Blei, Zink und Zinn					
2875 27 610	- - Gewebe, Gitter und Geflechte, aus Nickeldraht	kg 1000 DM	18 821 830	19 391 776	14 583 975	3
2875 27 620	- - Andere Waren aus Nickel, a.n.g.	kg 1000 DM	1 883 071 34 892	1 773 011 34 418	1 929 298 41 496	19
2875 27 630	- - Andere Waren aus Blei (ohne Stangen, Platten, Bleche, Bänder, Rohre, Rohrverbindungsstücke usw.), a.n.g.	kg 1000 DM	.	.	1 035 868 3 597	4
2875 27 650	- - Andere Waren aus Zink (ohne Stangen, Bleche, Bänder, Rohre, Rohrverbindungsstücke usw.), a.n.g.	kg 1000 DM	12 466 405 87 933	13 341 988 98 390	9 871 301 75 694	32
2875 27 660	- - Andere Waren aus Zinn (ohne Stangen, Bleche, Bänder, Rohre, Rohrverbindungsstücke usw.), a.n.g.	kg 1000 DM	.	19 018 2 356	.	3
	- Andere Waren aus unedlen Metallen					
2875 27 810	- - Kleiderhaken, Huthalter, Konsolen, Stützen u.ä. Waren	1000 DM	61 433	61 270	69 017	20
2875 27 820	- - Glocken, Klingeln, Gongs u.ä. Waren	1000 DM	1 898	1 624	1 853	4
2875 27 830	- - Schläuche aus Eisen oder Stahl, auch mit Verschluß- oder Verbindungsstücken	kg 1000 DM	5 164 643 128 769	5 051 181 127 146	5 490 612 135 902	18
2875 27 850	- - Schläuche aus anderen unedlen Metallen, auch mit Verschluß- oder Verbindungsstücken	kg 1000 DM	1 046 855 34 910	876 264 30 294	1 137 326 41 032	8
	- - Aushänge-, Hinweis-, Namens- u.ä. Schilder, Zählen, Buchstaben u.a. Zeichen (ohne beleuchtete Schilder)					
2875 27 871	- - Kraftfahrzeug-Kennzeichen	St 1000 DM	2 614 620 34 041	2 652 038 34 478	2 378 456 33 708	16
2875 27 873	- - - Typenschilder, Skalen	St 1000 DM	16 936 862 17 308	17 020 294 18 528	18 273 985 19 137	19
2875 27 875	- - - Frontplatten und Blenden	St 1000 DM	531 694 4 732	536 174 4 352	555 702 5 317	13
2875 27 879	- - - Andere Schilder	St 1000 DM	16 142 169 56 930	17 323 515 75 281	16 996 202 58 707	44
2875 30 000	Säbel, Degen, Bajonette, Lanzen u.a. blanke Waffen, Teile und Scheiden dafür	kg 1000 DM	.	.	.	2
2899 00 000	Veredlung von Erzeugnissen dieser Güterabteilung (ohne Schmiede-, Preß-, Zieh- und Stanzteile, Oberflächenveredlung, Wärmebehandlung und Mechanik, a.n.g.)	1000 DM	787 289	917 084	883 738	592
	Maschinen					
2911 11 000	Außenbordmotoren mit Fremdzündung, für Wasserfahrzeuge	kW St	* *	- -	- -	- -
	darunter zum Absatz bestimmt	kW St 1000 DM	- - -	- - -	- - -	- - -

5 Produktion nach Güterarten - Deutschland

Melde-Nr.	Bezeichnung	Einheit	1. VJ 2000	4. VJ 2000	1. VJ 2001	1. VJ 2001 Anzahl Unternehmen	
1	2	3	4	5	6	7	
	Andere Antriebsmotoren mit Fremdzündung, für Wasserfahrzeuge und andere Zwecke						
2911 12 300	- für Wasserfahrzeuge	kW St 1000 DM	* * -	- - -	- - -	- - -	
	darunter zum Absatz bestimmt	kW St 1000 DM	- - -	- - -	- - -	- - -	
2911 12 500	- für andere Zwecke	kW St 1000 DM	* * -	. . -	. . -	6 . -	
	darunter zum Absatz bestimmt	kW St 1000 DM	114 852 1 554 7 607	160 228 2 882 25 696	117 395 2 304 15 470	5 . .	
	Dieselmotoren für Wasserfahrzeuge, Schienenfahrzeuge, Industriedieselmotoren (z.B. orts feste Dieselmotoren, Dieselmotoren f.d. Antrieb v. Flurförderfahrzeugen, Mähdreschern, Baggern)						
2911 13 110	- Dieselmotoren für Wasserfahrzeuge - mit einer Leistung von 100 kW oder weniger	kW St 1000 DM	2 . .	
2911 13 130	- mit einer Leistung von mehr als 100 kW bis 200 kW	kW St 1000 DM	2 . .	
2911 13 150	- mit einer Leistung von mehr als 200 kW bis 500 kW	kW St 1000 DM	69 158 178 8 264	65 264 166 8 699	72 324 183 8 133	4 . .	
2911 13 170	- mit einer Leistung von mehr als 500 kW bis 1 000 kW	kW St 1000 DM	348 370 465 46 745	355 242 464 58 037	383 871 501 51 533	4 . .	
2911 13 190	- mit einer Leistung von mehr als 1 000 kW	kW St 1000 DM	298 341 109 100 743	795 835 367 262 705	418 864 178 124 211	5 . .	
2911 13 200	- Dieselmotoren für Schienenfahrzeuge	kW St 1000 DM	* * .	76 578 188 76 578	132 501 268 132 501	56 305 203 56 305	3 . 3
	darunter zum Absatz bestimmt	kW St 1000 DM	76 578 188 13 861	132 501 268 21 805	56 305 203 5 564	3 . .	
2911 13 310	- Industriedieselmotoren mit einer Leistung von 100 kW oder weniger - mit einer Leistung von 15 kW oder weniger	kW St 1000 DM	* * .	196 490 . .	139 462 . .	168 382 . .	3 . .
	darunter zum Absatz bestimmt	kW St 1000 DM	196 490 . .	139 462 . .	168 382 . .	3 . .	
2911 13 330	- mit einer Leistung von mehr als 15 kW bis 30 kW	kW St 1000 DM	* *	2 . .	
	darunter zum Absatz bestimmt	kW St 1000 DM	2 . .	
2911 13 350	- mit einer Leistung von mehr als 30 kW bis 50 kW	kW St 1000 DM	* * .	499 924 12 755 499 924	505 646 12 951 505 646	486 922 12 271 486 922	3 . 3
	darunter zum Absatz bestimmt	kW St 1000 DM	499 924 12 755 59 933	505 646 12 951 67 488	486 922 12 271 61 802	3 . .	
2911 13 370	- mit einer Leistung von mehr als 50 kW bis 100 kW	kW St 1000 DM	* *	5 . .	
	darunter zum Absatz bestimmt	kW St 1000 DM	5 . .	
2911 13 530	- Industriedieselmotoren mit einer Leistung von mehr als 100 kW bis 500 kW - mit einer Leistung von mehr als 100 kW bis 200 kW	kW St 1000 DM	* * .	396 871 2 906 396 871	3 . 3
	darunter zum Absatz bestimmt	kW St 1000 DM	396 871 2 906 40 815 43 454	3 . .	
2911 13 550	- mit einer Leistung von mehr als 200 kW bis 300 kW	kW St 1000 DM	* * .	157 575 625 157 575	192 514 769 192 514	178 589 715 178 589	3 . 3
	darunter zum Absatz bestimmt	kW St 1000 DM	157 575 625 16 261	192 514 769 21 451	178 589 715 21 358	3 . .	
2911 13 570	- mit einer Leistung von mehr als 300 kW bis 500 kW	kW St 1000 DM	* * .	265 474 664 265 474	361 446 879 361 446	343 565 847 343 565	4 . 4
	darunter zum Absatz bestimmt	kW St 1000 DM	265 474 664 24 142	361 446 879 30 537	343 565 847 27 921	4 . .	

5 Produktion nach Güterarten - Deutschland

Melde-Nr.	Bezeichnung	Einheit	1. VJ 2000	4. VJ 2000	1. VJ 2001	1. VJ 2001 Anzahl Unternehmen
1	2	3	4	5	6	7
2911 13 730	- Industriedieselmotoren mit einer Leistung von mehr als 500 kW - mit einer Leistung von mehr als 500 kW bis 1 000 kW	kW St kW St 1000 DM	* * 229 361 322 31 136	459 750 652 459 750 652 60 220	343 396 488 343 396 488 43 667	3 3
	darunter zum Absatz bestimmt					
2911 13 750	- mit einer Leistung von mehr als 1 000 kW	kW St kW St 1000 DM	* * 521 561 201 262 892	947 944 435 947 944 435 369 126	497 143 282 497 143 282 100 292	5 5
	darunter zum Absatz bestimmt					
2911 21 300	Dampfturbinen - Dampfturbinen (ohne solche für den Antrieb von elektrischen Generatoren)	kW St kW St 1000 DM	* * 58 730 29 13 123	73 608 38 73 608 38 25 489	2 2
	darunter zum Absatz bestimmt					
2911 21 500	- Wasserdampfturbinen für den Antrieb von elektrischen Generatoren	kW St 1000 DM	986 805 21 85 362	1 017 105 28 113 586	1 573 837 36 86 293	5
2911 22 000	Wasserturbinen und -räder	kW St 1000 DM	5 747 572 . 114 420	70 834 . 26 556	48 180 . 9 917	4
2911 23 000	Gasturbinen (ohne Turbo-Strahltrieb- und Turbo-Propellertriebwerke)	kW St kW St 1000 DM	* * 1 457 835 19 1 457 835 19 272 368	1 838 030 35 1 838 030 35 355 894	1 503 951 20 1 503 951 20 257 524	4 4
	darunter zum Absatz bestimmt					
2911 31 000	Teile für Dampfturbinen	1000 DM	143 026	144 124	209 323	20
2911 32 000	Teile und Regler für Wasserturbinen und -räder	1000 DM	13 315	.	.	3
2911 33 000	Teile für Gasturbinen	1000 DM	150 047	141 748	113 100	12
2911 91 000	Installation von Verbrennungsmotoren und Turbinen (ohne Motoren für Ackerschlepper, Luft- und Straßenfahrzeuge)	1000 DM	38 527	76 241	38 098	14
2911 92 000	Reparatur und Instandhaltung von Verbrennungsmotoren und Turbinen (ohne Motoren für Ackerschlepper, Luft- und Straßenfahrzeuge)	1000 DM	163 130	217 246	164 879	37
2912 11 330	Hydromotoren und Druckluftmotoren, linear arbeitend - Hydrosysteme und Hydrozylinder - - Hydrosysteme (mit Hydrozylindern)	St 1000 DM	41 087 45 419	32 854 42 033	38 703 45 409	24
2912 11 350	- - Hydrozylinder	St 1000 DM	990 332 240 199	976 279 242 409	1 213 759 284 286	62
2912 11 500	- Druckluftmotoren (Pneumatikzylinder)	St 1000 DM	2 310 293 198 195	2 122 626 187 814	2 458 904 218 999	24
2912 12 330	Hydromotoren und Druckluftmotoren, nicht linear arbeitend; Wasser- und Dampfkraftmaschinen und andere Motoren, a.n.g. - Hydrosysteme, Hydromotoren, Wasser- und Dampfkraftmaschinen, andere Motoren, a.n.g. - - Hydrosysteme (mit Hydromotoren)	St 1000 DM	54 336 33 233	55 542 35 728	59 349 39 035	19
2912 12 350	- - Hydromotoren	St 1000 DM	83 931 116 602	94 766 121 572	90 213 129 762	12
2912 12 370	- - Wasser- und Dampfkraftmaschinen, andere Motoren, a.n.g. darunter zum Absatz bestimmt	St St 1000 DM	*	1 1
2912 12 500	- Andere Druckluftmotoren	St 1000 DM	585 2 346	366 2 911	121 1 979	4
2912 21 100	Flüssigkeitspumpen für bestimmte Verwendungszwecke - Ausgabepumpen für Kraftstoffe oder Schmiermittel, für Tankstellen und Kraftfahrzeugwerkstätten	St 1000 DM	12 775 43 305	11 762 44 923	9 494 35 420	7
2912 21 300	- Andere Pumpen mit Flüssigkeitsmesser	St 1000 DM	2

5 Produktion nach Güterarten - Deutschland

Melde-Nr.	Bezeichnung	Einheit	1. VJ 2000	4. VJ 2000	1. VJ 2001	1. VJ 2001 Anzahl Unternehmen
1	2	3	4	5	6	7
2912 21 500	- Handpumpen (ohne Flüssigkeitsmesser)	St 1000 DM	306 495 9 451	285 767 9 631	291 772 12 530	11
2912 21 700	- Kraftstoff-, Öl- oder Kühlmittelpumpen für Kolbenverbrennungsmotoren	St 1000 DM	6 081 167 277 733	6 473 163 310 851	6 961 484 335 902	17
2912 21 900	- Betonpumpen	St 1000 DM	835 .	91 374 .	11 489 .	4
2912 22 100	Oszillierende Verdrängerpumpen für Flüssigkeiten (ohne Betonpumpen) - Hydroaggregate mit oszillierenden Verdrängerpumpen	St 1000 DM	5 618 19 573	3 008 23 278	2 124 22 828	12
2912 22 300	- Dosierpumpen	St 1000 DM	41 068 51 050	43 259 56 882	45 809 49 694	11
2912 22 503	- Hydropumpen (z.B. Axial-, Radialkolbenpumpen) - - Axialkolbenpumpen	St 1000 DM	103 777 210 296	109 922 221 821	126 687 253 563	10
2912 22 505	- - Radialkolbenpumpen	St 1000 DM	32 212 37 823	30 355 37 831	30 188 34 386	8
2912 22 509	- - Andere Hydrokolbenpumpen	St 1000 DM	. .	918 744	740 597	3
2912 22 700	- Andere Kolbenpumpen	St 1000 DM	. 29 908	6 398 51 576	5 125 28 150	16
2912 22 900	- Andere oszillierende Verdrängerpumpen	St 1000 DM	. 39 673	. 48 203	. 51 238	13
2912 23 100	Rotierende Verdrängerpumpen für Flüssigkeiten - Hydroaggregate mit rotierenden Verdrängerpumpen	St 1000 DM	25 399 27 095	19 958 33 730	18 264 25 195	16
2912 23 330	- Zahnradpumpen - - Hydropumpen (Zahnradpumpen)	St 1000 DM	332 875 78 037	375 198 86 738	384 055 92 860	14
2912 23 350	- - Andere Zahnradpumpen	St 1000 DM	35 431 13 718	46 144 15 815	42 424 14 315	13
2912 23 530	- Flügelzellenpumpen - - Hydropumpen (Flügelzellenpumpen)	St 1000 DM	666 799 87 903	605 082 87 650	656 523 96 491	6
2912 23 550	- - Andere Flügelzellenpumpen	St 1000 DM	1
2912 23 730	- Schraubenspindelpumpen, andere rotierende Verdrängerpumpen - - Schraubenspindelpumpen	St 1000 DM	16 210 30 014	15 096 47 449	15 325 40 177	3
2912 23 753	- - Andere rotierende Verdrängerpumpen	St 1000 DM	6 836 34 441	7 534 39 581	7 463 35 994	9
2912 23 759	- - - Andere rotierende Verdrängerpumpen (ohne Exzentrerschneckenpumpen)	St 1000 DM	13 589 13 687	7 821 13 925	9 734 14 497	12
2912 24 130	Kreiselpumpen für Flüssigkeiten; andere Pumpen; Hebewerke für Flüssigkeiten - Tauchmotorpumpen, Umlaufbeschleuniger - - Tauchmotorpumpen, einstufig	St 1000 DM	426 548 89 770	169 091 70 640	412 389 88 359	17
2912 24 150	- - Tauchmotorpumpen, mehrstufig	St 1000 DM	. 28 064	. 36 728	. 39 545	8
2912 24 170	- - Umlaufbeschleuniger für Heizungs- und Heißwasseranlagen (ohne Wellenabdichtung)	St 1000 DM	249 428 83 121	285 281 95 676	321 141 111 223	4
2912 24 200	- Kreiselpumpen mit einer Nennweite des Austrittstutzens von 15 mm oder weniger	St 1000 DM	9 547 3 712	8 647 3 739	8 970 4 461	5
2912 24 300	- Kanalradpumpen und Seitenkanalpumpen mit einer Nennweite des Austrittstutzens von mehr als 15 mm	St 1000 DM	28 722 32 839	28 733 39 011	29 533 36 989	20
2912 24 510	- Radialkreiselpumpen und andere Kreiselpumpen, einstufig, mit einer Nennweite des Austrittstutzens von mehr als 15 mm	St 1000 DM	. 25 019	. 24 229	. 27 101	17
2912 24 530	- - Radialkreiselpumpen, einströmig, in Blockbauweise - - Radialkreiselpumpen, einströmig, nicht in Blockbauweise	St 1000 DM	41 443 105 655	45 314 227 964 153 852	42 104 242 859 113 563	19

Statistisches Bundesamt, Fachserie 4, Reihe 3.1, 1.Vj. 2001

5 Produktion nach Güterarten - Deutschland

Melde-Nr.	Bezeichnung	Einheit	1. VJ 2000	4. VJ 2000	1. VJ 2001	1. VJ 2001 Anzahl Unternehmen	
1	2	3	4	5	6	7	
2912 24 550	- - Radialkreiselpumpen, mehrströmig	St 1000 DM	24 7 571	27 14 505	17 .	3	
2912 24 600	- Radialkreiselpumpen, mehrstufig	St 1000 DM	55 880	72 558	54 820	16	
	- Andere Kreiselpumpen mit einer Nennweite des Austrittstutzens von mehr als 15 mm						
	- - einstufig						
2912 24 713	- - - mit einer Nennweite des Austrittstutzens von 600 mm oder weniger	St 1000 DM	25 084	28 652	27 155	15	
2912 24 715	- - - mit einer Nennweite des Austrittstutzens von mehr als 600 mm	St 1000 DM	78 6 246	.	.	4	
2912 24 750	- - mehrstufig	St 1000 DM	18 026 23 524	16 606 25 794	25 334 31 219	10	
2912 24 800	- Andere Flüssigkeitspumpen; Hebewerke für Flüssigkeiten	St 1000 DM	131 680 55 044	92 161 59 954	76 550 62 608	17	
	Vakuumpumpen						
2912 31 300	- Vakuumpumpen (ohne Drehschieber-, Diffusionspumpen usw.)	St 1000 DM	59 303 56 141	29 965 46 681	93 263 74 395	18	
2912 31 500	- Drehschieber-, Sperrschieber-, Molekular- und Wälzkolbenpumpen	St 1000 DM	61 274 128 538	65 500 153 096	76 592 176 113	14	
2912 31 700	- Diffusions-, Kryo- und Adsorptionspumpen	St 1000 DM	.	.	.	2	
2912 32 000	Hand- oder fußbetriebene Luftpumpen	St 1000 DM	.	.	.	1	
	Kompressoren für Kältemaschinen						
2912 33 330	- - mit einer Leistung von 0,4 kW oder weniger	St 1000 DM	*	.	.	1	
	darunter zum Absatz bestimmt	St 1000 DM	.	.	.	1	
2912 33 350	- - mit einer Leistung von mehr als 0,4 kW, hermetisch oder halbhermetisch	St 1000 DM	*	44 244 44 244 82 541	175 957 175 957 119 524	235 086 235 086 145 451	4 4
	darunter zum Absatz bestimmt						
2912 33 370	- - Andere Kompressoren für Kältemaschinen, mit einer Leistung von mehr als 0,4 kW	St 1000 DM	.	.	.	2	
	Fahrbare Luftkompressoren						
2912 34 300	- mit einer Liefermenge je Minute von 2 m3 oder weniger	St 1000 DM	-	-	-	-	
2912 34 500	- mit einer Liefermenge je Minute von mehr als 2 m3	St 1000 DM	.	.	.	2	
2912 35 300	Turbokompressoren	St 1000 DM	.	151 658	150 352	6	
	- einstufig						
2912 35 500	- mehrstufig	St 1000 DM	37 151 418	44 128 373	33 69 611	4	
	Oszillierende Verdrängerkompressoren						
2912 36 300	- zum Erzeugen eines Überdrucks von 15 bar oder weniger, mit einer Liefermenge je Stunde von 60 m3 oder weniger	St 1000 DM	14 831 29 403	15 357 31 983	15 263 31 015	10	
2912 36 500	- zum Erzeugen eines Überdrucks von 15 bar oder weniger, mit einer Liefermenge je Stunde von mehr als 60 m3	St 1000 DM	338 4 716	328 6 364	331 3 979	6	
2912 36 700	- zum Erzeugen eines Überdrucks von mehr als 15 bar, mit einer Liefermenge je Stunde von 120 m3 oder weniger	St 1000 DM	2 359 17 550	2 219 16 888	2 388 17 517	11	
2912 36 900	- zum Erzeugen eines Überdrucks von mehr als 15 bar, mit einer Liefermenge je Stunde von mehr als 120 m3	St 1000 DM	64 5 038	226 33 791	209 16 739	8	
2912 37 300	Rotierende Verdrängerkompressoren	St 1000 DM	30 932	30 151	33 269	3	
	- einwellig						
2912 37 530	- - Schraubenkompressoren	St 1000 DM	15 692 149 076	16 419 168 994	17 576 158 798	13	
	- mehrwellig						
2912 37 550	- - Andere Verdrängerkompressoren	St 1000 DM	2 581 25 862	2 826 28 601	2 910 30 891	8	
2912 38 000	Kompressoren für zivile Luftfahrzeuge und andere Kompressoren	St 1000 DM	72 601 43 670	108 731 53 052	126 628 55 870	8	

5 Produktion nach Güterarten - Deutschland

Melde-Nr.	Bezeichnung	Einheit	1. VJ 2000	4. VJ 2000	1. VJ 2001	1. VJ 2001 Anzahl Unternehmen
1	2	3	4	5	6	7
2912 41 300	Teile für Hydromotoren, Druckluftmotoren, Strahltriebwerke, Wasser- und Dampfkraftmaschinen, andere Motoren, a.n.g. (ohne solche für Verbrennungsmotoren) - für Druckluftmotoren, Wasser- und Dampfkraftmaschinen, andere Motoren, a.n.g. (ohne solche für Hydromotoren und Strahltriebwerke)	1000 DM	52 526	58 016	65 839	16
2912 41 500	- für Hydromotoren	1000 DM	35 162	36 854	41 359	22
2912 41 700	- für Strahltriebwerke (ohne solche für Turbo-Strahltriebwerke)	1000 DM	-	-	-	-
2912 42 000	Teile für Flüssigkeitspumpen und für Hebewerke für Flüssigkeiten	1000 DM	351 133	387 383	332 208	116
2912 43 001	Teile für Luft- oder Vakuumpumpen, Luft- o.a. Gaskompressoren, Ventilatoren usw. - für Ventilatoren mit eingebautem Elektromotor mit einer Leistung von 125 W oder weniger und für Abzugshauben mit einer größten horizontalen Seitenlänge von 120 cm oder weniger	1000 DM	.	.	.	2
2912 43 003	- für andere Ventilatoren	1000 DM	16 486	16 117	17 781	16
2912 43 005	- für Kältekompressoren	1000 DM	5 834	6 100	6 807	4
2912 43 009	- für andere Luft- und Vakuumpumpen, Luft- o.a. Gas-Kompressoren	1000 DM	114 483	130 875	137 047	61
2912 91 003	Installation von Pumpen und Kompressoren - von Flüssigkeitspumpen	1000 DM	18 508	30 506	17 132	30
2912 91 009	- von Kompressoren und Vakuumpumpen	1000 DM	15 883	13 986	12 803	14
2912 92 000	Reparatur und Instandhaltung von Pumpen und Kompressoren	1000 DM	133 416	172 220	142 440	144
2913 11 330	Druckminderventile, Ventile für ölhydraulische oder pneumatische Energieübertragung, Rückschlagklappen und -ventile, Überdruck- und Sicherheitsventile - Druckminderventile - - aus Gußeisen oder Stahl, kombiniert mit Filtern oder Ölern	St 1000 DM	388 730 23 689	343 226 21 081	459 450 23 472	15
2913 11 350	- - aus Gußeisen oder Stahl, nicht kombiniert mit Filtern oder Ölern	St 1000 DM	15 810 4 465	11 344 5 028	12 813 6 095	3
2913 11 370	- - aus anderen Werkstoffen, kombiniert mit Filtern oder Ölern	St 1000 DM	942 954 38 200	858 459 36 002	1 074 286 41 964	13
2913 11 390	- - aus anderen Werkstoffen, nicht kombiniert mit Filtern oder Ölern	St 1000 DM	117 340 9 988	104 478 9 528	128 533 10 420	7
2913 11 530	- Ventile für ölhydraulische oder pneumatische Energieübertragung - - für ölhydraulische Energieübertragung	St 1000 DM	1 980 555 387 641	1 762 287 403 331	2 168 105 440 686	48
2913 11 550	- - für pneumatische Energieübertragung	St 1000 DM	5 378 052 247 188	5 229 709 246 949	5 875 168 251 766	20
2913 11 733	- Rückschlagklappen und -ventile; Überdruck- und Sicherheitsventile - - Rückschlagklappen und -ventile - - - aus Eisen oder Stahl	St 1000 DM	207 002 18 090	230 297 21 739	461 842 19 909	25
2913 11 739	- - - aus anderen Werkstoffen	St 1000 DM	7 602	646 124 7 466	762 286 8 376	14
2913 11 753	- - - Überdruck- und Sicherheitsventile - - - aus Eisen oder Stahl	St 1000 DM	28 471	32 440	32 300	19
2913 11 759	- - - aus anderen Werkstoffen	St 1000 DM	315 872 18 910	612 162 17 387	209 394 16 659	12
2913 12 330	Sanitärarmaturen; Armaturen für Heizkörper von Zentralheizungen - Sanitärarmaturen - - Mischarmaturen	t 1000 DM	10 305 401 658	9 113 353 144	9 913 383 028	24
2913 12 353	- - Andere Sanitärarmaturen - - - Brausen und Zubehör	t 1000 DM	789 52 058	689 44 696	748 50 116	8

Statistisches Bundesamt, Fachserie 4, Reihe 3.1, 1.Vj. 2001

5 Produktion nach Güterarten - Deutschland

Melde-Nr.	Bezeichnung	Einheit	1. VJ 2000	4. VJ 2000	1. VJ 2001	1. VJ 2001 Anzahl Unternehmen
1	2	3	4	5	6	7
2913 12 355	- - - Ab- und Überlaufarmaturen	t	.	.	.	6
2913 12 359	- - - Andere Sanitärarmaturen, a.n.g.	1000 DM	.	.	.	23
	- Armaturen für Heizkörper von Zentralheizungen	t	17 706	14 649	17 309	
	- - Thermostatventile	1000 DM	493 539	396 225	446 981	
2913 12 530	- - - Thermostatventile	t	1 631	1 321	1 401	7
2913 12 550	- - - Andere Armaturen für Heizkörper von Zentralheizungen (ohne Thermostatventile)	1000 DM	48 925	45 681	47 984	
	Regelventile, Schieber und andere Armaturen	t	4 239	3 778	3 894	19
	- Regelventile	1000 DM	130 455	123 233	118 236	
2913 13 130	- - - Temperaturregelventile	t	173	237	205	11
	- - - andere Regelventile	1000 DM	9 413	10 262	10 607	
2913 13 150	- - - andere Regelventile	t	4 852	5 113	5 271	47
	- Schieber	1000 DM	195 604	210 203	210 674	
2913 13 330	- - - aus Gußeisen	t	2 011	1 941	2 017	18
	- - - aus Stahl	1000 DM	33 011	34 014	34 704	
2913 13 350	- - - aus Stahl	t	1 124	1 308	1 160	18
	- - - aus anderen Werkstoffen	1000 DM	36 429	38 161	37 056	
2913 13 370	- - - aus anderen Werkstoffen	t	58	74	88	9
	- Ventile	1000 DM	3 284	4 218	4 869	
2913 13 530	- - - aus Gußeisen	t	2 953	3 321	3 243	15
	- - - aus Stahl	1000 DM	50 721	54 055	53 646	
2913 13 550	- - - aus Stahl	t	2 788	2 966	2 845	40
	- - - aus anderen Werkstoffen	1000 DM	119 621	128 142	119 544	
2913 13 570	- - - aus anderen Werkstoffen	t	6 316	5 028	5 806	57
	- Kugel-, Kegel- und Zylinderhähne, Klappen, Membranarmaturen	1000 DM	237 607	210 865	229 867	
2913 13 733	- - - aus Gußeisen	t	701	587	820	11
	- - - aus Stahl	1000 DM	19 998	16 950	22 412	
2913 13 735	- - - - aus Stahl	t	3 503	3 244	3 688	20
	- - - - aus anderen Werkstoffen	1000 DM	84 715	79 926	89 284	
2913 13 739	- - - - aus anderen Werkstoffen	t	1 274	1 206	1 419	18
	- - - Klappen (ohne Rückschlagklappen)	1000 DM	24 995	23 588	25 289	
2913 13 753	- - - - aus Gußeisen	t	1 790	1 772	2 074	13
	- - - - aus Stahl	1000 DM	29 176	29 266	35 313	
2913 13 755	- - - - aus Stahl	t	311	605	591	9
	- - - - aus anderen Werkstoffen	1000 DM	9 620	15 332	11 238	
2913 13 759	- - - - aus anderen Werkstoffen	t	105	119	82	6
	- - - Membranarmaturen	1000 DM	3 360	4 390	3 660	
2913 13 770	- - - Membranarmaturen	t	241	301	314	4
	- Andere Armaturen	1000 DM	13 835	17 600	18 092	
2913 13 801	- - - Andere Sicherheitsarmaturen, a.n.g.	t	1 040	1 209	1 081	15
	- - - Andere Absperrarmaturen (ohne Hähne und Klappen) aus Gußeisen oder Stahl, a.n.g.	1000 DM	47 633	53 846	44 393	
2913 13 802	- - - Andere Absperrarmaturen (ohne Hähne und Klappen) aus Gußeisen oder Stahl, a.n.g.	t	6 371	6 539	4 979	28
	- - - Andere Absperrarmaturen (ohne Hähne und Klappen) aus anderen Werkstoffen, a.n.g.	1000 DM	72 156	94 686	72 353	
2913 13 804	- - - Andere Absperrarmaturen (ohne Hähne und Klappen) aus anderen Werkstoffen, a.n.g.	t	2 097	1 882	1 973	30
	- - - Überwachungsarmaturen	1000 DM	71 374	56 926	52 907	
2913 13 805	- - - Überwachungsarmaturen	t	4 313	4 617	5 550	22
	- - - Ableiter, Abscheider, Be- und Entlüfter	1000 DM	111 120	114 428	102 983	
2913 13 806	- - - Ableiter, Abscheider, Be- und Entlüfter	t	911	932	1 131	23
	- Teile für Armaturen u.ä. Apparate für Rohr- und Schlauchleitungen, Dampfkessel, Sammelbehälter usw.	1000 DM	30 399	30 042	34 523	
2913 20 000	Teile für Armaturen u.ä. Apparate für Rohr- und Schlauchleitungen, Dampfkessel, Sammelbehälter usw.	1000 DM	153 030	149 550	181 948	94
2913 90 000	Reparatur und Instandhaltung von Armaturen u.ä. Apparaten	1000 DM	.	.	.	65
2914 10 300	Wälzlager (z.B. Kugellager, Rollenlager, Nadellager)	t	13 033	13 741	15 001	31
	- Kugellager	1000 DM	367 249	356 564	394 395	

5 Produktion nach Güterarten - Deutschland

Melde-Nr.	Bezeichnung	Einheit	1. VJ 2000	4. VJ 2000	1. VJ 2001	1. VJ 2001 Anzahl Unternehmen
1	2	3	4	5	6	7
2914 10 530	- Kegelrollenlager, Tonnenlager, Zylinderrollenlager - - Kegelrollenlager (einschl. Zusammenstellungen aus Kegeln und Kegelrollen)	t 1000 DM	10 299 169 438	8 806 167 638	9 437 173 506	8
2914 10 550	- - Tonnenlager (Pendelrollenlager)	t 1000 DM	.	.	.	3
2914 10 570	- - Zylinderrollenlager	t 1000 DM	7 066 235 827	6 790 249 931	7 569 266 623	12
2914 10 700	- Nadellager	t 1000 DM	2 694 115 287	2 646 112 801	2 948 125 780	7
2914 10 900	- Andere Wälzlager (einschl. kombinierter Wälzlager)	t 1000 DM	4 168 113 999	4 533 118 882	5 195 135 767	13
2914 21 300	Gelenkketten, aus Eisen oder Stahl - Rollenketten für Fahrräder, Mopeds und Krafträder	t 1000 DM	.	.	.	3
2914 21 530	- Andere Rollenketten und Gelenkketten - - Andere Rollenketten	t 1000 DM	10 305 73 218	9 777 70 810	11 424 85 279	7
2914 21 550	- - Andere Gelenkketten	t 1000 DM	8 589 58 884	8 737 60 350	9 514 57 607	17
2914 22 300	Kurbeln und Wellen - Kurbeln und Kurbelwellen	t 1000 DM	7 587 76 354	10 545 86 701	5 738 81 533	10
2914 22 530	- Andere Wellen - - Gelenkwellen	t 1000 DM	4 324 60 051	4 014 56 172	4 431 59 081	11
2914 22 550	- - Andere Wellen (ohne Gelenkwellen)	t 1000 DM	6 635 58 404	4 811 51 596	6 618 60 545	22
2914 23 300	Lagergehäuse; Gleitlager und Lagerschalen - Lagergehäuse mit eingebautem Wälzlager	t 1000 DM	1 469 25 109	1 488 23 102	1 795 27 433	9
2914 23 500	- Lagergehäuse ohne eingebaute Wälzlager; Gleitlager u. Lagerschalen	t 1000 DM	6 821 269 127	6 921 275 287	8 044 313 709	53
2914 24 320	Zahnradgetriebe, Schaltgetriebe und andere Getriebe - Zahnradgetriebe (ohne Schaltgetriebe)	t 1000 DM	15 288 294 476	17 484 350 915	15 676 347 259	56
2914 24 330	- - Stirnradgetriebe	t 1000 DM	5 553 115 271	5 320 115 844	8 766 148 943	45
2914 24 340	- - Schneckengetriebe	t 1000 DM	4 036 80 440	3 905 80 855	3 774 86 082	37
2914 24 350	- - Planetengetriebe	t 1000 DM	8 942 187 622	11 362 230 767	11 613 240 992	31
2914 24 360	- - Andere Zahnradgetriebe für stationäre Zwecke	t 1000 DM	1 841 62 668	1 815 63 840	1 599 77 971	14
2914 24 370	- - Zahnradgetriebe für Wasserfahrzeuge	t 1000 DM	1 085 44 654	1 485 63 664	993 50 378	4
2914 24 510	- Schaltgetriebe - - für Landmaschinen	t 1000 DM	7 130 99 774	6 325 82 804	8 055 107 122	7
2914 24 530	- - für andere selbstfahrende Maschinen	t 1000 DM	15 816 256 752	14 463 249 688	15 616 253 764	12
2914 24 550	- - Mechanische, stufenlos regelbare Getriebe	t 1000 DM	2 175 53 175	1 716 43 259	1 645 48 365	19
2914 24 570	- - Hydrostatische, stufenlos regelbare Getriebe	t 1000 DM	35 1 046	12 706	51 1 210	3
2914 24 590	- - Hydrodynamische, stufenlos regelbare Getriebe; Drehmomentwandler	t 1000 DM	4 939 132 516	4 644 126 768	5 545 146 656	3
2914 24 730	- Andere Getriebe - - Kugellrollspindeln	t 1000 DM	696 46 997	672 49 353	819 58 176	11
2914 24 750	- - Andere Getriebe (z.B. Reibradgetriebe)	t 1000 DM	2 904 58 476	3 134 55 830	3 229 62 652	17
2914 25 003	Schwungräder sowie Riemen- und Seilscheiben (einschl. Seilrollenblöcke für Flaschenzüge) - aus Eisen oder Stahl, gegossen	t 1000 DM	.	150 1 388	138 1 525	3

5 Produktion nach Güterarten - Deutschland

Melde-Nr.	Bezeichnung	Einheit	1. VJ 2000	4. VJ 2000	1. VJ 2001	1. VJ 2001 Anzahl Unternehmen
1	2	3	4	5	6	7
2914 25 009	- Andere Schwungräder sowie Riemen- und Seilscheiben (einschl. Seilrollenblöcke für Flaschenzüge)	t 1000 DM	2 593 57 004	2 998 .	3 687 75 657	8
2914 26 310	Schaltkupplungen und andere Wellenkupplungen (einschl. Universalkupplungen) - - Elastische Kupplungen, drehstarre Kupplungen	t 1000 DM	4 115 86 531	4 132 88 631	4 201 91 830	27
2914 26 330	- - Hydraulische Kupplungen	t 1000 DM	283 19 180	265 17 718	320 20 869	7
2914 26 350	- - Reibungskupplungen und -bremsen	t 1000 DM	1 151 34 608	1 123 38 094	1 161 41 181	20
2914 26 370	- - Freilaufkupplungen (einschl. Rücklaufsperrern)	t 1000 DM	489 32 202	409 28 471	257 28 638	6
2914 26 390	- - Andere Kupplungen	t 1000 DM	430 13 567	477 15 176	514 15 979	12
2914 31 300	Kugeln, Rollen, Nadeln und andere Teile für Wälzlager - Kugeln, Rollen und Nadeln	t 1000 DM	20 762 134 591	11 205 133 610	12 529 151 990	11
2914 31 500	- Andere Teile für Wälzlager (z.B. Spann- und Abziehhülsen)	1000 DM	164 925	171 501	186 397	13
2914 32 000	Teile für Gelenkketten, aus Eisen oder Stahl	1000 DM	1 936	1 584	1 530	3
2914 33 300	Teile für Wellen, Kurbeln, Gleitlager, Lagergehäuse und Lagerschalen, Getriebe, Schwungräder, Riemen- und Seilscheiben, Wellenkupplungen - für Lagergehäuse von Wälzlagern aller Art	1000 DM	16 114	14 086	24 874	8
2914 33 510	- für Wellen, Kurbeln, Gleitlager, Lagerschalen, Getriebe, Schwungräder, Riemen- und Seilscheiben, Wellenkupplungen - - Kettenräder	1000 DM	31 401	27 985	36 078	31
2914 33 520	- - Stirnräder	1000 DM	140 052	140 871	161 452	76
2914 33 530	- - Kegelräder	1000 DM	15 281	16 670	14 380	26
2914 33 540	- - Schnecken und Schneckenräder	1000 DM	17 644	18 661	20 310	25
2914 33 550	- - Andere Zahnräder und Zahnstangen	1000 DM	28 768	31 939	35 751	34
2914 33 560	- - Teile für Getriebe	1000 DM	143 364	148 694	147 887	58
2914 33 570	- - Teile für Kupplungen	1000 DM	24 063	23 732	22 453	17
2914 33 590	- - Andere Teile, a.n.g.	1000 DM	112 720	107 898	125 079	38
2921 11 300	Brenner für Feuerungen; automatische Feuerungen - Brenner für flüssigen Brennstoff	St 1000 DM	82 834 101 949	81 755 95 426	68 565 80 808	17
2921 11 500	- Andere Brenner (einschl. kombinierter Brenner)	St 1000 DM	19 181 51 987	22 328 74 471	16 882 50 232	19
2921 11 700	- Automatische Feuerungen (einschl. mechanischer Beschicker, Rosten, Entaschern u.ä. Vorrichtungen)	St 1000 DM	.	6 560	1 536	3
2921 12 300	Nichtelektrische Industrie- und Laboratoriumsöfen, Abfallverbrennungsöfen - Industrie- und Laboratoriumsöfen zum Schmelzen, Rösten oder anderem Warmbehandeln von Erzen, Schwefelkies oder Metallen	St 1000 DM	57 78 249	121 148 484	62 39 639	15
2921 12 500	- Abfallverbrennungsöfen	t 1000 DM	.	.	.	2
2921 12 900	- Andere nichtelektrische Industrie- und Laboratoriumsöfen	t 1000 DM	3 439 41 361	17 531 136 094	3 474 49 626	9
2921 13 300	Elektrische Industrie- und Laboratoriumsöfen und Apparate zum Warmbehandeln von Stoffen - Backöfen (Widerstandsöfen mit indirekter Beheizung) für Brotfabriken, Bäckereien, Konditoreien und Keksfabriken	St 1000 DM	13 216 51 343	17 250 73 452	9 507 59 603	11

5 Produktion nach Güterarten - Deutschland

Melde-Nr.	Bezeichnung	Einheit	1. VJ 2000	4. VJ 2000	1. VJ 2001	1. VJ 2001 Anzahl Unternehmen
1	2	3	4	5	6	7
	- Andere Widerstandsöfen mit indirekter Beheizung; Öfen und Apparate zum Warmbehandeln von Stoffen mittels Induktion oder dielektrischer Erwärmung; andere elektrische Industrie- und Laboratoriumsöfen					
2921 13 510	- - Widerstandsöfen mit indirekter Beheizung (ohne Backöfen)	St 1000 DM	50 893	111 489	6 467 66 887	21
2921 13 530	- - Induktionsöfen	St 1000 DM	29	51	21	4
2921 13 550	- - Öfen mit dielektrischer Erwärmung; Apparate zum Warmbehandeln von Stoffen mittels Induktion oder dielektrischer Erwärmung; andere elektrische Industrie- und Laboratoriumsöfen	St 1000 DM	19 635	48 878	16 773	
			667	565	386	20
		1000 DM	65 439	137 203	93 646	
2921 13 570	- - Infrarotöfen	St 1000 DM	.	1 827	.	2
	Teile für Brenner, Industrie- und Laboratoriumsöfen usw.					
2921 14 300	- für Brenner und automatische Feuerungen	1000 DM	38 648	89 689	54 753	26
2921 14 500	- für nichtelektrische Industrie- und Laboratoriumsöfen	1000 DM	14 985	26 160	21 281	21
2921 14 700	- für elektrische Industrie- und Laboratoriumsöfen und Apparate zum Warmbehandeln von Stoffen	1000 DM	68 860	85 466	90 058	42
2921 91 000	Installation von Öfen und Brennern	1000 DM	11 674	30 204	15 847	29
2921 92 000	Reparatur und Instandhaltung von Öfen und Brennern	1000 DM	21 389	34 656	35 857	50
	Flaschenzüge					
2922 11 300	- mit Elektromotor	St 1000 DM	22 238 79 762	21 208 78 768	23 097 78 363	9
2922 11 500	- Handkettenflaschenzüge	St 1000 DM	3 262 1 596	3 658 1 520	3 261 1 394	3
2922 11 700	- Andere Flaschenzüge	St 1000 DM	1 340	2 370 3 765	1 628	3
	Fördermaschinen für Bergwerke; Spezialzugwinden für den Untertagebergbau; andere Zugwinden und Spille					
	- Fördermaschinen für Bergwerke, zum Hochziehen und Herablassen der Förderkörbe oder Skips; Spezialzugwinden für den Untertagebergbau					
2922 12 303	- - Fördermaschinen für Bergwerke, zum Hochziehen und Herablassen der Förderkörbe oder Skips	St 1000 DM	-	.	-	-
2922 12 305	- - Spezialzugwinden für den Untertagebergbau	St 1000 DM	.	328	.	2
	- Andere Zugwinden und Spille mit Elektromotor oder Kolbenverbrennungsmotor					
2922 12 530	- - mit Elektromotor	St 1000 DM	367 16 065	424 20 508	351 21 307	8
2922 12 550	- - mit Kolbenverbrennungsmotor	St 1000 DM	2 197 17 193	2 278 20 771	2 164 19 611	9
2922 12 730	- - Pneumatische Zugwinden und Spille	St 1000 DM	.	.	.	1
2922 12 750	- - Manuelle Zugwinden und Spille	St 1000 DM	2 539 3 108	1 767 3 033	2 184 1 641	8
	Ortsfeste Hebebühnen für Kraftfahrzeugwerkstätten und andere Hubwinden					
2922 13 300	- Ortsfeste Hebebühnen für Kraftfahrzeugwerkstätten	St 1000 DM	6 347 36 678	7 092 47 443	6 180 40 672	12
2922 13 500	- Andere hydraulische Hubwinden (z.B. Hubarbeitsbühnen)	St 1000 DM	15 712 106 073	16 205 137 750	16 081 116 803	41
2922 13 700	- Andere Hubwinden	St 1000 DM	557 692 45 880	51 146	633 936 48 509	13

5 Produktion nach Güterarten - Deutschland

Melde-Nr.	Bezeichnung	Einheit	1. VJ 2000	4. VJ 2000	1. VJ 2001	1. VJ 2001 Anzahl Unternehmen
1	2	3	4	5	6	7
2922 14 200	Derrickkrane; Kabelkrane, Laufkrane, Verladebrücken u.a. Krane; fahrbare Hubportale, Portalhubkraftkarren und Krankraftkarren - Konsol- oder Wandlaufkrane	St 1000 DM	3 454 94 702	2 459 109 928	2 419 92 815	24
2922 14 330	- Hubportale und Portalhubkraftkarren, andere Laufkrane, Portalkrane (ohne Portaldrehkrane), Verladebrücken - - Hubportale und Portalhubkraftkarren, auf luftbereiften Rädern fahrend	St 1000 DM	.	.	.	6
2922 14 350	- - Andere Laufkrane, Portalkrane (ohne Portaldrehkrane), Verladebrücken	St 1000 DM	576 24 144	680 105 721	656 96 189	23
2922 14 430	- Turmdrehkrane, Portaldrehkrane - - Turmdrehkrane	St 1000 DM	198 66 577	253 91 044	224 82 060	5
2922 14 450	- - Portaldrehkrane	St 1000 DM	.	7 25 823	.	1
2922 14 500	- Krankraftkarren und andere selbstfahrende Maschinen, Apparate und Geräte	St 1000 DM	.	28 .	20 .	3
2922 14 600	- Andere Krane, zum Aufbau auf Straßenfahrzeuge	St 1000 DM	655 31 593	767 34 746	677 31 917	5
2922 14 700	- Andere Krane, a.n.g.	St 1000 DM	2 699 69 354	2 658 143 578	2 576 107 346	13
2922 15 130	Elektrokraftkarren und andere mit Hebevorrichtung ausgerüstete Karren; andere Karren - Elektrokraftkarren mit Hebevorrichtung - - zum Heben auf eine Höhe von 1 m oder mehr	St 1000 DM	11 018 322 028	13 240 415 748	12 139 360 475	17
2922 15 150	- - Andere Elektrokraftkarren	St 1000 DM	3 965 77 326	5 091 113 359	4 940 115 385	8
2922 15 330	- Selbstfahrende Karren mit Hebevorrichtung, nicht elektrisch - - zum Heben auf eine Höhe von 1 m oder mehr	St 1000 DM	5 486 249 867	6 175 283 711	5 462 246 883	7
2922 15 350	- - Andere selbstfahrende Karren	St 1000 DM	.	.	.	1
2922 15 500	- Handhubwagen, -roller und andere Karren	St 1000 DM	8 366 7 199	11 477 10 678	12 617 10 634	10
2922 15 730	- - Andere Kraftkarren, ohne Hebevorrichtung - - Elektrokraftkarren	St 1000 DM	67 3 083	119 4 175	88 2 795	7
2922 15 750	- - - Andere Kraftkarren	St 1000 DM	.	.	.	2
2922 16 303	Personen- und Lastenaufzüge, Rolltreppen und Rollsteige - Personen- und Lastenaufzüge, elektrisch (z.B. Bauaufzüge, Fördervorrichtungen mit Körben oder Skips) - - Bauaufzüge	St 1000 DM	2 082 30 752	1 966 29 748	1 763 26 039	9
2922 16 305	- - Förderkörbe und Gefäßförderer (Skips)	St 1000 DM	.	.	.	-
2922 16 309	- - Andere Personen- und Lastenaufzüge, elektrisch	St 1000 DM	1 772 140 090	2 476 203 371	2 181 167 563	48
2922 16 500	- Andere Personen- und Lastenaufzüge	St 1000 DM	2 044 102 316	2 558 184 640	2 195 119 965	49
2922 16 700	- Rolltreppen und Rollsteige	St 1000 DM	784 137 872	737 130 211	996 162 914	6
2922 17 100	Stetigförderer - Pneumatische Stetigförderer für die Landwirtschaft	St 1000 DM	.	.	42 916	4
2922 17 330	- - Andere pneumatische Stetigförderer - - für Schüttgut	St 1000 DM	2 593 83 857	3 489 157 503	2 949 82 331	24
2922 17 350	- - - Andere pneumatische Stetigförderer (z.B. Rohrpostanlagen)	St 1000 DM	465 18 450	495 29 299	473 13 323	7

5 Produktion nach Güterarten - Deutschland

Melde-Nr.	Bezeichnung	Einheit	1. VJ 2000	4. VJ 2000	1. VJ 2001	1. VJ 2001 Anzahl Unternehmen
1	2	3	4	5	6	7
2922 17 500	- Stetigförderer mit Kübeln, für Waren	St 1000 DM	9 218	9 875	14 319	8
2922 17 730	- Stetigförderer mit Bändern oder Gurten	St 1000 DM	8 171	11 601	8 251	43
	- für Schüttgut (z.B. Großförderbandanlagen für den Tagebau, Absetzer, Abraum-Förderbrücken)	1000 DM	138 530	183 166	123 751	
2922 17 750	- - Andere Stetigförderer mit Bändern und Gurten, für Waren	St 1000 DM	38 464	37 870	42 402	75
	- Scheibenrollenbahnen und andere Rollenbahnen; andere Stetigförderer	1000 DM	188 894	218 402	215 831	
2922 17 930	- - Scheibenrollenbahnen und andere Rollenbahnen	St 1000 DM	6 578	8 247	7 389	47
		1000 DM	70 716	100 317	83 500	
2922 17 950	- - Andere Stetigförderer für Waren	St 1000 DM	32 191	39 597	36 238	108
	Aufschieber, Vorzieher, Umgleiser u.ä. Vorrichtungen zum Bewegen von Schienenfahrzeugen; Seilschwebbahnen usw.; andere Maschinen usw. zum Beladen, Entladen oder Fördern	1000 DM	301 695	395 451	320 227	
2922 18 100	- Aufschieber, Vorzieher, Umgleiser (Schiebebühnen), Kipper u.ä. Vorrichtungen zum Bewegen von Schienenfahrzeugen	St 1000 DM	2 696	3 558	2 378	4
		1000 DM	.	.	8 359	
2922 18 200	- Seilschwebbahnen, Sessel- und Schlepplifte; Zugmechanismen für Standseilbahnen	St 1000 DM	-	.	-	-
2922 18 300	- Rollgänge für Walzwerke, Kipper, Wender und Manipulatoren für Rohblöcke, Luppen, Stäbe, Platten; Beschickungseinrichtungen für Hoch- und Industrieöfen; Schmiedemanipulatoren	St 1000 DM	21	29	36	5
		1000 DM	10 794	16 744	32 420	
2922 18 500	- Lademaschinen für die Landwirtschaft, a.n.g. (z.B. Schlepperanbaulader)	St 1000 DM	2 638	2 164	2 522	8
		1000 DM	32 318	54 374	55 864	
	- Andere Maschinen, Apparate und Geräte zum Heben, Be- und Entladen oder Fördern usw. (ohne solche für die Landwirtschaft)	St 1000 DM	3 506	5 020	3 324	12
2922 18 730	- - Hubtische, Ladebrücken, Hubladebühnen	1000 DM	29 653	38 111	32 732	
2922 18 750	- - Regalbediengeräte	St 1000 DM	319	265	175	12
		1000 DM	39 895	78 349	43 753	
2922 18 773	- - für Kokereien (z.B. Koksandrückmaschinen, Koksfüll-, -löschwagen und -überleitwagen)	St 1000 DM	-	.	.	1
2922 18 779	- - - Andere Maschinen, Apparate und Geräte zum Heben, Be- und Entladen oder Fördern, a.n.g.	St 1000 DM	20 577	20 931	23 328	73
		1000 DM	129 235	270 841	159 880	
2922 19 300	Teile für Hebezeuge und Fördermittel	1000 DM	378 155	385 600	390 290	205
	- für Fördermaschinen (Untertagebergbau), Stapelkarren, andere Maschinen, Apparate und Geräte zum Heben usw.	1000 DM				
2922 19 503	- für Förderkörbe, Personenaufzüge, Lastenaufzüge oder Rolltreppen	1000 DM	686	572	308	3
2922 19 509	- - für Personenaufzüge, Lastenaufzüge oder Rolltreppen	1000 DM	195 966	137 649	159 031	42
2922 19 700	- für Kraftkarren ohne Hebevorrichtung	1000 DM	76 500	83 852	83 308	20
2922 20 000	Eimer, Kübel, Schaufeln, Löffel, Greifer und Zangen für Krane, Bagger usw.	t 1000 DM	4 718	4 583	4 911	30
	Installation von Hebezeugen und Fördermitteln (ohne Aufzüge und Rolltreppen)	1000 DM	42 988	44 113	47 296	
2922 91 003	- für den Bergbau	1000 DM	4 456	1 942	2 343	4
2922 91 009	- für andere Zwecke	1000 DM	133 485	222 616	119 671	104

5 Produktion nach Güterarten - Deutschland

Melde-Nr.	Bezeichnung	Einheit	1. VJ 2000	4. VJ 2000	1. VJ 2001	1. VJ 2001 Anzahl Unternehmen
1	2	3	4	5	6	7
2922 92 000	Reparatur und Instandhaltung von Hebezeugen und Fördermitteln	1000 DM	568 698	655 689	626 323	286
	Wärmeaustauscher; Apparate und Vorrichtungen für die Verflüssigung von Luft oder anderen Gasen					
2923 11 320	- - für lufttechnische Anlagen	St 1000 DM	73 296	85 853	91 333	25
2923 11 330	- - für die chemische und verwandte Industrie	St 1000 DM	990 32 729	1 077 38 913	1 100 35 840	25
2923 11 350	- - für die Nahrungsmittel- und Getränkeindustrie	St 1000 DM	1 363 22 186	1 477 11 546	1 323 23 566	7
2923 11 370	- - für andere Industrien	St 1000 DM	158 617 99 955	144 704 123 647	169 720 118 988	34
2923 11 500	- Apparate und Vorrichtungen für die Verflüssigung von Luft oder anderen Gasen	St 1000 DM	348 160 041	434 .	141 122	5
2923 12 300	Klimageräte - Kompaktgeräte, zum Einbau in Wände oder Fenster	St 1000 DM	11 559 67 738	15 892 69 744	11 499 64 653	12
2923 12 503	- - Mobile Klimageräte	St 1000 DM	2 075	2 423	1 780	3
2923 12 505	- - Splitgeräte	St 1000 DM	284 29 683	341 31 196	44 455	8
2923 12 507	- - Nichtmobile Kompaktgeräte (nicht zum Einbau in Wänden usw.)	St 1000 DM	8 499 94 400	8 081 102 136	8 226 102 678	19
2923 12 700	- Andere Klimageräte, ohne Kälteerzeugungsvorrichtung	St 1000 DM	15 483 155 247	20 736 453 950	18 014 234 708	31
	Kühlmöbel u.a. Einrichtungen, Maschinen, Apparate und Geräte zur Kälteerzeugung; Wärmepumpen					
2923 13 330	- Schaukühlmöbel - - für tiefgekühlte Waren	St 1000 DM	.	.	.	4
2923 13 350	- - Andere Schaukühlmöbel	St 1000 DM	.	.	10 620	7
2923 13 400	- Gefrier- und Tiefkühlmöbel (ohne Gefrier-, Tiefkühltruhen mit einem Inhalt von 800 l oder weniger und Gefrier- und Tiefkühlschränke mit einem Inhalt von 900 l oder weniger)	St 1000 DM	.	.	.	1
2923 13 500	- Andere Kühlmöbel	St 1000 DM	18 501 52 804	14 906 50 533	14 979 50 159	21
	- Andere Einrichtungen, Maschinen, Apparate und Geräte zur Kälteerzeugung; Wärmepumpen					
2923 13 733	- - Kompressionskälteerzeugungseinrichtungen, bei denen der Kondensator als Wärmeaustauscher ausgebildet ist	St 1000 DM	.	.	.	1
	- - für Haushaltskältegeräte darunter zum Absatz bestimmt	St 1000 DM	.	.	.	1
2923 13 739	- - - Andere Kompressionskälteerzeugungseinrichtungen	St 1000 DM	4 327 14 461	2 958 19 863	2 961 15 538	7
2923 13 750	- - Absorptionswärmepumpen	St 1000 DM	-	-	-	-
	- Kompressionswärmepumpen, andere Einrichtungen, Maschinen, Apparate und Geräte zur Kälteerzeugung					
2923 13 903	- - Kompressionswärmepumpen bis 15 kW Anschlußleistung	St 1000 DM	2 285 11 243	3 430 16 965	4 235 18 934	8
2923 13 905	- - Kompressionswärmepumpen über 15 kW Anschlußleistung	St 1000 DM	.	.	.	1
2923 13 909	- - Andere Einrichtungen, Maschinen, Apparate und Geräte zur Kälteerzeugung	St 1000 DM	55 734 216 872	72 197 337 114	80 330 262 830	59
	Apparate zum Filtrieren oder Reinigen von Gasen, a.n.g.					
2923 14 130	- - von Luft - - Feinstfilterapparate	St 1000 DM	.	34 333 241 067	36 096 54 296	17
2923 14 150	- - Andere Apparate zum Filtrieren oder Reinigen von Luft	St 1000 DM	1 008 407 120 875	1 222 974 154 896	742 771 136 442	72

5 Produktion nach Güterarten - Deutschland

Melde-Nr.	Bezeichnung	Einheit	1. VJ 2000	4. VJ 2000	1. VJ 2001	1. VJ 2001 Anzahl Unternehmen
1	2	3	4	5	6	7
2923 14 200	- von anderen Gasen, durch nasses Verfahren	St 1000 DM	3 001	13 402	5 673	3
2923 14 300	- von anderen Gasen, durch elektrostatisches Verfahren	St 1000 DM	6 215 17 225	5 334 18 560	6 141 18 140	9
2923 14 403	- von anderen Gasen, durch katalytisches Verfahren - Abgasreinigungssysteme für Straßenfahrzeuge	St 1000 DM	3 599 778 645 488	2 324 223 514 906	2 622 442 594 399	8
2923 14 409	- Andere katalytische Gasfiltrier- oder Gasreinigungssysteme	St 1000 DM	102 6 243	141 12 683	98 5 170	5
2923 14 500	- von anderen Gasen, durch thermisches Verfahren	St 1000 DM	129 34 235	158 48 146	158 36 116	5
2923 14 600	- von anderen Gasen, durch andere Verfahren	St 1000 DM	12 021 61 636	14 548 105 592	11 940 66 192	18
2923 20 300	Ventilatoren (ohne Tisch-, Boden-, Wand-, Decken-, Dach- oder Fensterventilatoren, mit einer Leistung von 125 W oder weniger) - Axialventilatoren darunter zum Absatz bestimmt	St St 1000 DM	* . 172 501	. . 192 707	. . 189 367	37 37
2923 20 500	- Zentrifugalventilatoren darunter zum Absatz bestimmt	St St 1000 DM	* . 81 212	. . 89 659	. . 71 923	15 15
2923 20 700	- Andere Ventilatoren darunter zum Absatz bestimmt	St St 1000 DM	* . 694 909 138 829	. . 621 658 159 427	659 426 659 131 151 019	42 41
2923 30 100	Teile für Klimageräte, Kühl- und Gefrierschränke, Wärmepumpen, Wärmeaustauscher u.ä. - für Klimageräte	1000 DM	86 884	117 838	100 147	39
2923 30 300	- Möbel, zur Aufnahme einer Kälteerzeugungseinrichtung hergerichtet	St 1000 DM	1
2923 30 500	- Verdampfer und Kondensatoren (ohne solche für Haushaltsgeräte)	St 1000 DM	17 466 12 542	17 213 19 326	19 279 17 066	8
2923 30 701	- Andere Teile für Kühl- und Gefrierschränke, Wärmepumpen usw. - für Haushaltskühlschränke sowie für kombinierte Kühl- und Gefrierschränke mit gesonderten Außentüren	1000 DM	20 298	21 165	21 907	11
2923 30 703	- für andere Kühl-, Tiefkühl- und Gefrierschränke und -truhen	1000 DM	1 871	2 585	1 318	4
2923 30 705	- für Wärmepumpen	1000 DM	-	-	-	-
2923 30 709	- für andere Einrichtungen, Maschinen, Apparate und Geräte zur Kälteerzeugung	1000 DM	79 599	103 691	88 273	20
2923 30 901	- Teile für Apparate und Vorrichtungen zum Behandeln von Stoffen durch auf einer Temperaturänderung beruhende Vorgänge (z.B. Wärmeaustauscher, Trockner) - für nichtelektrische Durchlauferhitzer und Heißwasserspeicher	1000 DM	.	.	7 976	5
2923 30 902	- für Wärmeaustauscher für lufttechnische Anlagen	1000 DM	72 889	78 602	80 886	17
2923 30 903	- für Sterilisierapparate für medizinische oder chirurgische Zwecke oder für Laboratorien	1000 DM	12 432	13 398	.	6
2923 30 904	- für Apparate und Vorrichtungen für die Verflüssigung von Luft oder anderen Gasen	1000 DM	35 059	52 668	28 053	3
2923 30 905	- für Apparate und Vorrichtungen für die Nahrungs- und Genußmittelindustrie	1000 DM	20 475	20 789	23 349	17
2923 30 906	- für Apparate und Vorrichtungen für die chemische und verwandte Industrie	1000 DM	24 505	35 402	23 918	24
2923 30 907	- für Trockner	1000 DM	5 691	7 679	8 945	12
2923 30 908	- für Destillier- und Rektifizierapparate	1000 DM	.	.	.	1

5 Produktion nach Güterarten - Deutschland

Melde-Nr.	Bezeichnung	Einheit	1. VJ 2000	4. VJ 2000	1. VJ 2001	1. VJ 2001 Anzahl Unternehmen
1	2	3	4	5	6	7
2923 30 909	- - für andere Apparate und Vorrichtungen	1000 DM	70 536	74 155	76 074	43
	Installation von Kälte- und lufttechnischen Erzeugnissen, für gewerbliche Zwecke					
2923 91 003	- von Wärmeaustauschern für die chemische und verwandte Industrie	1000 DM	1 288	2 195	1 430	7
2923 91 005	- von Wärmeaustauschern für die Nahrungsmittel- und Getränkeindustrie	1000 DM	14 836	60 322	26 169	11
2923 91 009	- von anderen Kälte- und lufttechnischen Erzeugnissen, für gewerbliche Zwecke	1000 DM	104 565	247 004	115 086	76
2923 92 000	Reparatur und Instandhaltung von Kälte- und lufttechnischen Erzeugnissen, für gewerbliche Zwecke	1000 DM	65 540	112 510	69 705	93
	Generatorgas-, Wassergaserzeuger; Acetylenentwickler u.ä., Destillier- und Rektifizierapparate					
2924 11 300	- Generatorgas-, Wassergaserzeuger; Acetylenentwickler u.ä. mit Wasser arbeitende Gaserzeuger, auch mit ihren Gasreinigern	St 1000 DM	10 413	16 126	26 909	4
2924 11 500	- Destillier- und Rektifizierapparate	St 1000 DM	18 264	26 899	17 796	7
	Apparate zum Filtrieren oder Reinigen von Flüssigkeiten					
2924 12 330	- von Wasser	St 1000 DM	48 529 88 571	90 117 145 434	50 659 62 837	34
2924 12 350	- - auf chemischem Wege	St 1000 DM	263 167 191 669	202 705 301 418	121 173 161 125	60
2924 12 500	- - auf anderem Wege	St 1000 DM	21 591	22 024	23 758	4
2924 12 730	- von Getränken (ohne Wasser)	St 1000 DM	9 380 48 598	8 187 60 253	7 731 46 137	18
2924 12 750	- - für die chemische Industrie	St 1000 DM	391 997 122 941	423 655 161 269	563 444 154 425	31
	Öl-, Kraftstoff- und Luftansaugfilter für Kolbenverbrennungsmotoren					
2924 13 300	- Öl- und Kraftstofffilter	1000 St 1000 DM	70 802 176 608	71 109 179 095	66 816 188 372	15
2924 13 500	- Luftansaugfilter	1000 St 1000 DM	22 785 245 571	270 454	278 008	7
	Verpackungsmaschinen					
2924 21 303	- Maschinen zum Reinigen, Trocknen oder Sterilisieren von Packmitteln (z.B. Flaschen, Dosen o.ä. Behältnisse) oder Packstoffen	St 1000 DM	68 35 495	93 57 915	76 44 754	6
2924 21 309	- - von Flaschen und Getränkedosen	St 1000 DM	91 28 049	79 28 593	106 30 100	3
	- Maschinen zum Füllen, Verschließen oder Etikettieren formstabiler oder flexibler Packmittel (einschl. Form-, Füll- und Verschließmaschinen); Maschinen zum Versetzen von Getränken mit Kohlensäure					
2924 21 501	- - Abfüllmaschinen für Getränkepackungen (auch Füll- und Verschließmaschinen)	St 1000 DM	729 143 772	763 159 445	699 140 798	12
2924 21 502	- - Andere Maschinen zum Abfüllen flüssiger und pastöser Füllgüter in formstabile Packmittel (auch Füll- und Verschließmaschinen)	St 1000 DM	834 81 296	989 139 335	697 71 705	26
2924 21 503	- - Maschinen zum Abfüllen schütt- und rieselfähiger Füllgüter in formstabile Packmittel (auch Füll- und Verschließmaschinen)	St 1000 DM	541 52 499	716 93 401	375 51 695	13
2924 21 504	- - Maschinen zum Füllen flexibler Packmittel (z.B. Beutel, Säcke; auch Füll- und Verschließmaschinen)	St 1000 DM	865 73 562	1 031 111 357	911 107 112	13

5 Produktion nach Güterarten - Deutschland

Melde-Nr.	Bezeichnung	Einheit	1. VJ 2000	4. VJ 2000	1. VJ 2001	1. VJ 2001 Anzahl Unternehmen
1	2	3	4	5	6	7
2924 21 505	- - Verschleißmaschinen für formstabile und flexible Packmittel (Einfunktionsmaschinen)	St 1000 DM	772 22 374	843 41 098	831 24 120	16
2924 21 506	- - Kalt- oder Warmtiefzieh-Füll- und Verschleißmaschinen	St 1000 DM	414 167 094	510 198 000	400 174 748	10
2924 21 507	- - Andere Form-, Füll- und Verschleißmaschinen (z.B. für Schlauchbeutel- oder Siegelrandbeutelverpackungen)	St 1000 DM	3 730 106 186	3 713 126 365	3 714 74 121	25
2924 21 508	- - Etikettier- u.a. Ausstattungsmaschinen	St 1000 DM	3 778 89 290	1 208 95 521	1 726 92 307	21
2924 21 509	- - Maschinen und Apparate zum Versetzen von Getränken mit Kohlensäure	St 1000 DM	59 9 910	28 5 064	25 4 760	3
2924 21 701	- - Andere Verpackungsmaschinen (z.B. Einschlag-, Wrap-Around-, Sammelpackmaschinen, Maschinen zum Sichern von Transportverpackungen)	St 1000 DM	134 43 300	200 90 682	125 47 641	18
2924 21 703	- - Kartonierer	St 1000 DM	115 19 015	184 58 921	45 23 077	9
2924 21 705	- - Sammelpackmaschinen für Getränkepackungen	St 1000 DM	257 70 532	272 81 243	296 104 756	5
2924 21 706	- - Andere Sammelpackmaschinen	St 1000 DM	639 101 697	751 107 839	633 119 137	25
2924 21 708	- - Umreifungs- und Umschnürungsmaschinen	St 1000 DM	1 376 41 279	1 794 49 162	1 486 39 965	9
2924 21 709	- - Andere Verpackungsmaschinen	St 1000 DM	659 96 623	866 119 580	814 126 834	25
2924 22 330	- - Haushalts-, Personenwaagen; Waagen für Stetigförderer; Absack-, Abfüll-, Dosier- u.a. Waagen	St 1000 DM	.	.	.	2
2924 22 350	- - Haushaltswaagen	St 1000 DM	.	.	.	2
2924 22 530	- - Personenwaagen (auch Säuglingswaagen)	St 1000 DM	.	.	.	2
2924 22 550	- - Waagen für Stetigförderer; Absack-, Abfüll-, Dosier- u.a. Waagen zur Verwiegung konstanter Gewichtsmengen	St 1000 DM	742 22 218	1 435 48 205	1 287 33 752	8
2924 23 100	- - Waagen für Stetigförderer zum kontinuierlichen Wiegen	St 1000 DM	288 24 746	398 39 988	449 27 166	13
2924 23 330	- - Sortierwaagen; Ladenwaagen; Brückenwaagen; andere Waagen	St 1000 DM	413 16 841	19 426	19 182	3
2924 23 350	- - Sortierwaagen und selbsttätige Kontrollwaagen zum Überprüfen eines vorgegebenen Gewichts	St 1000 DM	20 053 27 695	19 985 30 684	24 010 29 243	9
2924 23 373	- - Einzel- und Mehrkomponentenwaagen, Mengengewägeinrichtungen	St 1000 DM	7 150	1 056 9 909	756 5 958	3
2924 23 379	- - Andere Waagen	St 1000 DM	.	.	.	2
2924 23 500	- - Briefwaagen	St 1000 DM	.	.	.	2
2924 23 700	- - Andere Waagen (ohne Briefwaagen)	St 1000 DM	4 177 21 341	5 678 34 139	4 989 23 182	15
2924 23 700	- - Ladenwaagen für eine Höchstlast von 30 kg oder weniger	St 1000 DM	.	.	.	2
2924 23 700	- - Brückenwaagen (Fahrzeugwaagen) für eine Höchstlast von mehr als 5 000 kg	St 1000 DM	420 7 198	739 14 759	406 7 146	10

5 Produktion nach Güterarten - Deutschland

Melde-Nr.	Bezeichnung	Einheit	1. VJ 2000	4. VJ 2000	1. VJ 2001	1. VJ 2001 Anzahl Unternehmen
1	2	3	4	5	6	7
2924 24 100	Spritzpistolen, Sandstrahlmaschinen, Wasserstrahlreinigungs- u.ä. Strahlapparate - Feuerlöscher (auch mit Füllung)	St 1000 DM	746 987 69 952	667 406 63 835	722 246 68 235	10
2924 24 330	- Spritzpistolen u.ä. Apparate - - für Lacke, Farben, Leime	St 1000 DM	77 371 16 496	77 344 17 575	75 819 18 456	9
2924 24 350	- - Andere Spritzpistolen u.ä. Apparate	St 1000 DM	8 661 .	9 717 .	7 693 .	6
2924 24 501	- Wasserstrahlreinigungsapparate, Sandstrahlmaschinen, Dampfstrahlapparate u.ä. Strahlapparate - - Wasserstrahlreinigungsapparate mit eingebautem Motor	St 1000 DM	206 500 .	139 474 .	. .	13
2924 24 503	- - Sandstrahlmaschinen	St 1000 DM	18 803 .	34 302 .	22 052 .	8
2924 24 505	- - Dampfstrahlapparate u.ä. Strahlapparate (z.B. Gußputzmaschinen und -einrichtungen)	St 1000 DM	12 11 209	8 3 929	. .	2
2924 24 703	- Sonstige mechanische Apparate zum Verteilen, Verspritzen oder Zerstäuben von Flüssigkeiten oder Pulver (ohne solche für die Landwirtschaft oder den Gartenbau) - - Spritz- und Sprühautomaten und -systeme für Lacke, Farben, Leime	St 1000 DM	445 .	468 .	395 .	9
2924 24 705	- - Andere Spritz- und Sprüngeräte für Lacke, Farben, Leime	St 1000 DM	7 959 95 428	8 003 91 730	8 573 117 275	18
2924 24 709	- - Andere Strahlapparate, -geräte und -systeme	St 1000 DM	4 173 223 524	5 030 288 228	3 949 230 345	24
2924 25 130	Metalloplastische Dichtungen - für Kraftfahrzeuge	t 1000 DM	7 262 230 043	7 119 206 263	7 403 216 228	15
2924 25 150	- Andere metalloplastische Dichtungen	t 1000 DM	495 23 101	421 20 756	620 26 416	11
2924 31 300	Zentrifugen - für Laboratorien	St 1000 DM	15 588 41 970	17 486 50 511	18 005 50 095	6
2924 31 530	- für andere Industrien - - für die chemische und verwandte Industrie	St 1000 DM	195 32 640	301 45 548	203 44 134	9
2924 31 550	- - für die Nahrungs- und Genußmittelindustrie	St 1000 DM	598 34 651	733 52 969	625 42 680	9
2924 31 570	- - für andere Industrien	St 1000 DM	225 29 985	177 21 864	119 19 342	6
2924 32 300	Kalender und Walzwerke - Textilkalender	St 1000 DM	2
2924 32 503	- - Andere Kalender und Walzwerke - - für Gummi	St 1000 DM	- .	. .	- .	-
2924 32 505	- - für Kunststoffe	St 1000 DM	19 1 923	11 3 566	11 1 505	4
2924 32 509	- - für andere Werkstoffe	St 1000 DM	2
2924 33 300	Warenverkaufsautomaten (einschl. Geldwechselautomaten) - mit Heiz- oder Kühlvorrichtung	St 1000 DM	11 973 44 178	10 695 34 877	10 538 35 982	5
2924 33 500	- Andere Warenverkaufsautomaten (einschl. Geldwechselautomaten)	St 1000 DM	19 081 66 978	16 513 62 880	14 235 60 032	12
2924 40 300	Maschinen und Apparate für die Behandlung von Stoffen durch Temperaturänderung, a.n.g. - Wasserrückkühlvorrichtungen und -apparate (Wärmeaustausch nicht über Wandungen)	St 1000 DM	494 13 504	921 17 893	946 18 595	9
2924 40 500	- Apparate und Vorrichtungen zum Aufdampfen von Metall im Vakuum	St 1000 DM	. 85 896	563 185 545	682 117 651	11
2924 40 730	- - Andere Apparate für die Behandlung von Stoffen durch Temperaturänderung (ohne Haushaltsapparate) - - für die chemische Industrie	St 1000 DM	14 724 137 282	. 90 113	23 407 66 517	20

5 Produktion nach Güterarten - Deutschland

Melde-Nr.	Bezeichnung	Einheit	1. VJ 2000	4. VJ 2000	1. VJ 2001	1. VJ 2001 Anzahl Unternehmen
1	2	3	4	5	6	7
2924 40 751	- - für die Nahrungs- und Genußmittelindustrie - - - für die Obst- und Gemüseverarbeitung (z.B. Blanchiere, Dampfschälmaschinen, Koch- und Dämpfanlagen)	St 1000 DM	117 3 222	153 3 859	96 3 070	4
2924 40 752	- - - für die Zuckerindustrie	St 1000 DM	.	.	.	1
2924 40 753	- - - für die Speiseöl- und Speisefettindustrie	St 1000 DM	-	-	-	-
2924 40 754	- - - für die Süßwaren-Industrie (z.B. Röstanlagen für Kakaobohnen und Nüsse, Temperiermaschinen, Vorlöse- und Zuckeranlagen)	St 1000 DM	409 42 322	386 46 688	326 40 209	5
2924 40 755	- - - für Schlachthöfe und Fleischereien (z.B. Fleischereikochanlagen, Räucheranlagen)	St 1000 DM	481 27 060	600 40 000	558 26 424	8
2924 40 756	- - - für die Kaffee- und Tabakindustrie	St 1000 DM	.	.	.	1
2924 40 757	- - - für die Getränkeindustrie (z.B. Würzpfannen, Würzkochanlagen, Tunnelpasteure)	St 1000 DM	.	.	.	2
2924 40 759	- - - für andere Zweige der Nahrungs- und Genußmittelindustrie	St 1000 DM	436 4 017	417 2 794	270 1 944	7
2924 40 770	- - für andere Industrien	St 1000 DM	37 126 43 753	34 544 72 823	26 407 60 617	26
2924 51 000	Teile für Generatorgas-, Wassergaserzeuger, Acetylenentwickler usw.	1000 DM	4 214	.	3 896	3
2924 52 300	Teile für Zentrifugen und Apparate zum Filtrieren und Reinigen von Flüssigkeiten oder Gasen - Teile für Zentrifugen (einschl. Trockenschleudern)	1000 DM	27 091	30 893	32 526	18
2924 52 530	- Teile für Apparate zum Filtrieren oder Reinigen von Flüssigkeiten oder Gasen - - für Gase	1000 DM	55 754	90 457	112 145	30
2924 52 550	- - für Flüssigkeiten	1000 DM	98 445	97 921	91 670	63
2924 53 131	Walzen und Teile für Kalande und Walzwerke, Teile für Waagen, mechanische Apparate zum Verteilen von Flüssigkeiten usw., Warenverkaufsautomaten - Walzen und Teile für Kalande und Walzwerke - - Walzen - - - aus Eisen oder Stahl, gegossen	St 1000 DM	.	.	.	6
2924 53 133	- - - aus Stahl, freiformgeschmiedet	St 1000 DM	.	15 116	13 141	4
2924 53 139	- - - aus anderen Werkstoffen	St 1000 DM	528 398 84 568	529 162 93 964	639 341 92 809	17
2924 53 150	- - Andere Teile für Kalande und Walzwerke	1000 DM	22 264	26 174	24 492	17
2924 53 203	- Teile für Waagen (auch Gewichte) - - für Industriewaagen	1000 DM	20 090	27 776	20 929	19
2924 53 209	- - für andere Waagen	1000 DM	.	.	.	6
2924 53 330	- Teile für mechanische Apparate zum Verteilen von Flüssigkeiten usw. - - für die Landwirtschaft oder den Gartenbau	1000 DM	1 060	1 210	1 490	4
2924 53 350	- - Andere Teile für mechanische Apparate zum Verteilen von Flüssigkeiten usw.	1000 DM	93 712	99 279	95 041	47
2924 53 500	- Teile für Warenverkaufsautomaten	1000 DM	31 677	36 757	43 701	7
2924 54 003	Andere Teile für Maschinen, Apparate und Geräte für unspezifische Verwendung, a.n.g. - Gleitringdichtungen für Pumpen, Rührwerke u.a.	1000 DM	67 830	81 434	85 808	10

5 Produktion nach Güterarten - Deutschland

Melde-Nr.	Bezeichnung	Einheit	1. VJ 2000	4. VJ 2000	1. VJ 2001	1. VJ 2001 Anzahl Unternehmen
1	2	3	4	5	6	7
2924 54 009	- Andere Teile (ohne Gleitringdichtungen)	1000 DM	182 715	197 603	193 563	105
2924 60 000	Gewerbliche Geschirrspülmaschinen	St 1000 DM	16 203 117 288	15 455 126 382	16 277 117 557	8
2924 70 003	Teile für Geschirrspülmaschinen und Verpackungsmaschinen - für Haushaltsgeschirrspülmaschinen	1000 DM	16 407	14 778	17 690	4
2924 70 005	- für andere Geschirrspülmaschinen	1000 DM	13 548	12 343	14 185	6
2924 70 009	- für Verpackungsmaschinen	1000 DM	287 453	322 332	342 567	129
2924 91 001	Installation von Maschinen für unspezifische Verwendung, a.n.g. - von Maschinen und Apparaten für die chemische und verwandte Industrie, Wasserbehandlung, Gaserzeugung	1000 DM	30 435	48 752	33 847	33
2924 91 002	- von Maschinen und Apparaten für das Nahrungs- und Genußmittelgewerbe (einschl. Verpackungsmaschinen)	1000 DM	72 367	100 209	86 200	54
2924 91 003	- von Waagen für gewerbliche Zwecke	1000 DM	2 335	2 601	1 455	10
2924 91 004	- von Maschinen und Apparaten zur Beschichtung mit Farben, Lacken, Leimen oder zum Aufdampfen von Metall im Vakuum	1000 DM	7 899	8 958	6 545	9
2924 91 009	- von sonstigen Maschinen für unspezifische Verwendung, a.n.g.	1000 DM	85 312	113 161	87 836	58
2924 92 000	Reparatur und Instandhaltung von Maschinen für unspezifische Verwendung, a.n.g.	1000 DM	187 144	237 033	210 066	247
2931 10 000	Einachsschlepper	St 1000 DM	.	483 2 688	.	1
2931 21 330	Acker- und Forstschlepper, mit einer Motorleistung von 37 kW oder weniger - mit einer Motorleistung von 18 kW oder weniger - - Zweiradantrieb	St 1000 DM	-	.	.	1
2931 21 350	- - Allradantrieb	St 1000 DM	-	.	.	1
2931 21 530	- mit einer Motorleistung von mehr als 18 kW bis 37 kW - - Zweiradantrieb	St 1000 DM	16 733	.	.	2
2931 21 550	- - Allradantrieb	St 1000 DM	221 9 214	186 7 944	231 9 520	5
2931 22 030	Acker- und Forstschlepper, mit einer Motorleistung von mehr als 37 kW bis 59 kW - Zweiradantrieb	St 1000 DM	162 8 089	99 4 845	138 7 166	3
2931 22 050	- Allradantrieb	St 1000 DM	1 896 104 804	1 597 88 346	1 607 87 915	4
2931 23 330	Acker- und Forstschlepper, mit einer Motorleistung von mehr als 59 kW bis 75 kW - - Zweiradantrieb	St 1000 DM	.	.	.	2
2931 23 390	- - Allradantrieb	St 1000 DM	3 227 201 645	3 719 232 424	3 822 240 506	4
2931 23 530	- mit einer Motorleistung von mehr als 75 kW bis 90 kW - - Zweiradantrieb	St 1000 DM	.	.	.	1
2931 23 550	- - Allradantrieb	St 1000 DM	2 834 198 449	3 089 210 990	2 823 193 561	4
2931 23 730	- mit einer Motorleistung von mehr als 90 kW - - Zweiradantrieb	St 1000 DM	-	-	-	-
2931 23 750	- - Allradantrieb	St 1000 DM	2 680 284 029	2 839 298 596	2 685 283 798	8
2931 24 030	Andere Zugmaschinen (ohne Sattel-Straßenzug- und Gleiskettenzugmaschinen) - Zweiradantrieb	St 1000 DM	.	.	.	1
2931 24 050	- Allradantrieb	St 1000 DM	.	-	-	-

5 Produktion nach Güterarten - Deutschland

Melde-Nr.	Bezeichnung	Einheit	1. VJ 2000	4. VJ 2000	1. VJ 2001	1. VJ 2001 Anzahl Unternehmen
1	2	3	4	5	6	7
2931 90 000	Reparatur und Instandhaltung von Schleppern und anderen Zugmaschinen	1000 DM	4 635	7 293	6 868	29
2932 11 300	Pflüge und Scheibeneggen	St	844	663	782	6
	- Scharpflüge	1000 DM	18 808	14 337	17 347	
2932 11 530	- Andere Pflüge	St	.	-	-	-
	- - Scheibenpflüge	1000 DM	.	-	-	-
2932 11 550	- - Andere Pflüge (ohne Scheibenpflüge)	St	.	.	.	1
		1000 DM	.	.	.	
2932 11 700	- Scheibeneggen	St	25	.	.	2
		1000 DM	242	.	.	
	Grubber (Kultivatoren), andere Eggen, andere Bodenbearbeitungsmaschinen (Jät- und Hackmaschinen)	St	.	.	.	
	- Grubber (Kultivatoren, auch Fräsen und Zinkenrotoren)	St	.	.	.	
2932 12 130	- - mit feststehenden Werkzeugen	1000 DM	682	343	643	8
			7 607	4 457	9 428	
2932 12 150	- - Rotierende Grubber für Zapfwellenantrieb (Fräsen und Zinkenrotoren)	St	2 183	1 464	1 951	7
		1000 DM	10 173	7 781	9 962	
2932 12 330	- - Andere Eggen (z.B. Zahneggen)	St	148	.	.	2
	- - nicht für Zapfwellenantrieb	1000 DM	627	.	.	
2932 12 350	- - für Zapfwellenantrieb	St	1 670	895	1 386	5
		1000 DM	18 208	10 006	15 162	
2932 12 500	- Motorhacken	St	.	.	.	1
		1000 DM	.	.	.	
2932 12 700	- Bodenbearbeitungsmaschinen für die Land- und Forstwirtschaft, a.n.g.	St	1 411	488	1 408	14
		1000 DM	10 795	4 054	9 201	
	Sämaschinen, Pflanz- und Setzmaschinen	St	.	.	.	
	- Einzelkorndrillgeräte und -maschinen, andere Sämaschinen	St	.	.	.	
2932 13 330	- - Einzelkorndrillgeräte und -maschinen mit Zentralantrieb	1000 DM	4 657	1 052	5 257	7
			21 622	5 468	22 408	
2932 13 350	- - Andere Sämaschinen	St	1 652	1 097	1 643	8
		1000 DM	23 904	16 297	25 778	
2932 13 530	- Pflanz- und Setzmaschinen	St	.	.	.	1
	- - Kartoffellegemaschinen	1000 DM	.	.	.	
2932 13 550	- - Andere Pflanz- und Setzmaschinen	St	.	-	-	-
		1000 DM	.	-	-	
	Düngerstreuer	St	.	.	.	
	- für mineralische oder chemische Düngemittel	St	.	.	.	
2932 14 330	- - Anhänge-Schleuderdüngerstreuer	1000 DM	6 174	3 706	7 012	4
			36 271	17 111	42 712	
2932 14 350	- - Andere Düngerstreuer für mineralische oder chemische Düngemittel	St	130	103	190	4
		1000 DM	2 015	..	2 174	
2932 14 500	- Andere Düngerstreuer	St	.	.	.	2
		1000 DM	.	.	.	
	Andere Maschinen, Apparate und Geräte für die Land- und Forstwirtschaft oder den Gartenbau, zum Bearbeiten oder Bestellen des Bodens oder zur Pflege der Pflanzen	St	.	.	.	
2932 15 030	- Gestrüpp- und Heckenschneidemähwerke mit hydraulischem Gelenkarm	1000 DM	-	-	-	-
2932 15 050	- Andere Maschinen, Apparate und Geräte für die Land- und Forstwirtschaft oder den Gartenbau, zum Bearbeiten oder Bestellen des Bodens oder zur Pflege der Pflanzen, a.n.g.	St	155 635	55 333	169 613	13
		1000 DM	67 764	14 899	71 637	
2932 20 100	Rasenmäher	St	183 261	45 899	107 876	6
	- mit Elektromotor	1000 DM	38 947	12 047	26 828	
	- mit Verbrennungsmotor, mit horizontal rotierendem Schneidwerk	St	.	.	.	2
2932 20 330	- - selbstfahrend, mit Sitz	1000 DM	.	.	.	
2932 20 350	- - selbstfahrend, ohne Sitz	St	45 163	21 451	50 598	5
		1000 DM	34 386	14 894	33 110	
2932 20 370	- - nicht selbstfahrend	St	48 499	21 269	53 930	5
		1000 DM	25 788	18 524	32 947	

5 Produktion nach Güterarten - Deutschland

Melde-Nr.	Bezeichnung	Einheit	1. VJ 2000	4. VJ 2000	1. VJ 2001	1. VJ 2001 Anzahl Unternehmen
1	2	3	4	5	6	7
2932 20 530	- mit Verbrennungsmotor, mit anderem Schneidwerk - - selbstfahrend, mit Sitz	St 1000 DM	.	.	.	1
2932 20 550	- - selbstfahrend, ohne Sitz	St 1000 DM	-	-	-	-
2932 20 570	- - nicht selbstfahrend	St 1000 DM	.	.	.	2
2932 20 700	- ohne Motor	St 1000 DM	.	.	.	2
2932 31 300	Motormäher; Mähmaschinen, auch für Schlepperanbau - Motormäher	St 1000 DM	.	.	.	2
2932 31 530	- Mähmaschinen für Schlepperanbau oder -zug - - mit horizontal rotierendem Schneidwerk	St 1000 DM	5 159 49 955	4 102 39 472	5 134 49 072	6
2932 31 550	- - mit anderem Schneidwerk (einschl. Mähbalken)	St 1000 DM	.	.	.	2
2932 31 700	- Andere Mähmaschinen, nicht für Schlepperanbau	St 1000 DM	324 14 000	292 21 588	388 36 155	5
2932 32 330	Heuerntemaschinen, -apparate und -geräte - Zett- und Rechwender, Schwadreden - - Zett- und Rechwender	St 1000 DM	4 793 36 518	3 825 26 726	4 324 34 010	7
2932 32 350	- - Schwadreden	St 1000 DM	3 653 29 334	3 565 28 524	3 515 30 447	5
2932 32 500	- Andere Heuerntemaschinen, -apparate und -geräte	St 1000 DM	-	-	-	-
2932 33 330	Sammelpressen, Stroh- und Futterpressen - Sammelpressen - - Hochdruckpressen	St 1000 DM	.	.	.	1
2932 33 350	- - Großpackenpressen	St 1000 DM	115 10 859	.	.	1
2932 33 370	- - Rundballenpressen	St 1000 DM	1 737 49 597	1 050 29 951	1 409 45 216	3
2932 33 500	- Stroh- und Futterpressen (ohne Sammelpressen)	St 1000 DM	-	-	-	-
2932 34 100	Andere Erntemaschinen, -apparate und -geräte; Dreschmaschinen und -geräte - Mähdrescher	St 1000 DM	1 861 258 388	1 005 166 376	1 804 259 199	4
2932 34 200	- Andere Dreschmaschinen und -geräte	St 1000 DM	.	13 464	.	2
2932 34 300	- Kartoffelerntemaschinen	St 1000 DM	.	.	.	2
2932 34 500	- Rübenköpf- und andere Rübenerntemaschinen	St 1000 DM	35 4 486	54 10 688	24 2 656	3
2932 34 600	- Andere Maschinen zum Ernten von Wurzel- oder Knollenfrüchten	St 1000 DM	-	-	-	-
2932 34 730	- Felhdäcksler, Traubenerntemaschinen - - Felhdäcksler für Schlepperanbau	St 1000 DM	169 2 202	.	.	2
2932 34 750	- - Felhdäcksler selbstfahrend	St 1000 DM	1 019 114 210	673 39 109	454 87 266	3
2932 34 770	- - Traubenerntemaschinen	St 1000 DM	.	.	.	1
2932 34 950	- Andere Erntemaschinen und -geräte - - Andere Maiserntemaschinen und -geräte, a.n.g. (z.B. Pflücker, Entliescher, Maisrebler)	St 1000 DM	352 17 510	303 14 838	119 6 941	3
2932 34 970	- - Andere Erntemaschinen und -geräte, a.n.g.	St 1000 DM	458 .	446 .	364 13 244	6
2932 40 100	Apparate und Geräte zum Verteilen von Flüssigkeiten oder Pulver, für die Landwirtschaft oder den Gartenbau - Apparate zum Besprengen	St 1000 DM	.	.	.	2
2932 40 330	- Tragbare Apparate zum Verteilen von Flüssigkeiten usw. - - ohne Motor	St 1000 DM	.	.	.	2

5 Produktion nach Güterarten - Deutschland

Melde-Nr.	Bezeichnung	Einheit	1. VJ 2000	4. VJ 2000	1. VJ 2001	1. VJ 2001 Anzahl Unternehmen
1	2	3	4	5	6	7
2932 40 350	- mit Motor	St	.	.	.	1
2932 40 500	- Spritz-, Sprüh- und Stäubegeräte, für Schlepperanbau oder Schlepperzug	1000 DM	.	.	.	
		St	1 738	654	1 039	9
2932 40 700	- Andere Geräte zum Verteilen von Flüssigkeiten oder Pulver	1000 DM	37 130	14 229	22 774	
	Anhänger für landwirtschaftliche Zwecke, mit Selbstlade- oder Selbstentladevorrichtungen	St	523	.	681	5
	- Stallungstreuer	1000 DM	4 011	2 004	4 698	
2932 50 300	- Andere Anhänger für landwirtschaftliche Zwecke, mit Selbstlade- oder Selbstentladevorrichtung	St	315	266	418	7
2932 50 500	- Maschinen zum Reinigen und Sortieren von Eiern, Obst u.a. landwirtschaftlichen Erzeugnissen	1000 DM	7 409	6 955	14 479	
	- Eiersortiermaschinen	St	1 290	1 044	1 175	13
	- Andere Maschinen zum Reinigen von Eiern, Obst usw. und zum Sortieren von Obst o.a. landwirtschaftlichen Erzeugnissen	1000 DM	46 556	35 248	42 999	
2932 61 300	- Eiersortiermaschinen	St	-	-	-	-
2932 61 500	- Andere Maschinen zum Reinigen von Eiern, Obst usw. und zum Sortieren von Obst o.a. landwirtschaftlichen Erzeugnissen	1000 DM	-	-	-	-
2932 62 000	Melkmaschinen	St	.	.	.	1
	Maschinen, Apparate und Geräte für die Futterbereitung und für die Geflügelhaltung	1000 DM	.	26 690	.	3
	- Maschinen, Apparate und Geräte für die Futterbereitung	St	.	.	.	
2932 63 330	- - Schrot- und andere Mühlen für Getreide, Hülsenfrüchte und ähnliche Erzeugnisse	1000 DM	362	996	429	7
	- - Andere Maschinen, Apparate und Geräte für die Futterbereitung	St	5 304	10 151	3 915	
2932 63 350	- - Maschinen, Apparate und Geräte für die Geflügelhaltung	1000 DM	838	935	3 323	11
	- - Brut- und Aufzuchtapparate	St	6 956	7 468	9 276	
2932 63 530	- - Andere Maschinen, Apparate und Geräte für die Geflügelhaltung	1000 DM	.	.	.	1
2932 63 550	- - Maschinen, Apparate und Geräte zum Reinigen, Sortieren oder Sieben von Körnern oder Hülsenfrüchten	St	31	.	.	2
2932 64 000	- - Andere Maschinen, Apparate und Geräte für die Land- und Forstwirtschaft oder den Gartenbau	1000 DM	.	.	.	
	- Holz-Ernte- und -Bearbeitungsmaschinen	St	555	240	124	7
	- - Holz-Erntemaschinen, Skidder	1000 DM	13 193	9 286	4 321	
2932 65 310	- - Holz-Erntemaschinen, Rückezangen	St	-	-	-	-
2932 65 330	- - Holz-Ernte- und -Bearbeitungsmaschinen, selbstfahrend	1000 DM	-	-	-	-
2932 65 350	- - Andere Holz-Ernte- und -Bearbeitungsmaschinen	St	64	.	76	3
2932 65 370	- Selbsttätige Tränkebecken	1000 DM	2 680	4 121	3 328	
2932 65 400	- - Andere Maschinen, Apparate und Geräte für die Land- und Forstwirtschaft oder den Gartenbau	St	.	.	.	3
2932 65 510	- - Maschinen und Geräte zum Füttern und Tränken	1000 DM	.	.	.	
2932 65 530	- - Andere Maschinen, Apparate und Geräte für die Tierhaltung	St	17 052	16 924	19 202	6
	- - Silo-Entnahmefräsen	1000 DM	415	599	.	4
2932 65 550	- - Ortsveränderliche Einrichtungen zur Lagerung von landwirtschaftlichen Erzeugnissen	St	11 143	20 120	13 296	
2932 65 570	- - Andere Maschinen, Apparate und Geräte für die Land- und Forstwirtschaft oder den Gartenbau, a.n.g.	1000 DM	.	.	79	4
2932 65 590	- - Maschinen, Apparate und Geräte für die Land- und Forstwirtschaft oder den Gartenbau, a.n.g.	St	.	.	494	
		1000 DM	42 328	45 815	32 936	23
			27 915	31 023	26 174	

5 Produktion nach Güterarten - Deutschland

Melde-Nr.	Bezeichnung	Einheit	1. VJ 2000	4. VJ 2000	1. VJ 2001	1. VJ 2001 Anzahl Unternehmen
1	2	3	4	5	6	7
2932 70 100	Teile für Maschinen, Apparate und Geräte für die Land- und Forstwirtschaft - Pflugschare	St 1000 DM	.	811	984	4
2932 70 300	- Andere Teile aus Eisen oder Stahl, gegossen, für Maschinen für die Land- und Forstwirtschaft oder den Gartenbau	1000 DM	5 432	5 111	6 013	8
2932 70 430	- Andere Teile für Maschinen für die Bodenbearbeitung und Pflanzenpflege - - Scheiben für Pflüge und andere Maschinen und Geräte für die Bodenbearbeitung	t 1000 DM	65 443	.	.	3
2932 70 450	- - Andere Teile für Maschinen für die Bodenbearbeitung und Pflanzenpflege	1000 DM	39 912	25 622	30 149	17
2932 70 510	- Teile für Erntemaschinen, -apparate und -geräte - - für Mährescher und Maiserntemaschinen	1000 DM	27 331	24 116	35 246	13
2932 70 530	- - für Traubenerntemaschinen	1000 DM	-	-	-	-
2932 70 550	- - für Rasenmäher	1000 DM	4 335	3 771	3 322	4
2932 70 570	- - für andere Erntemaschinen, -apparate und -geräte	1000 DM	43 352	30 991	50 452	17
2932 70 600	- für Maschinen, Apparate und Geräte für die Geflügelhaltung und -zucht	1000 DM	.	.	.	3
2932 70 730	- Andere Teile für Maschinen, Apparate und Geräte für die Land- und Forstwirtschaft oder den Gartenbau - - für Holz-Ernte- und -Bearbeitungsmaschinen	1000 DM	2 699	1 388	1 252	4
2932 70 750	- - Andere Teile für Maschinen, Apparate und Geräte für die Land- und Forstwirtschaft oder den Gartenbau	1000 DM	114 570	103 427	124 100	42
2932 91 000	Installation von land- und forstwirtschaftlichen Maschinen	1000 DM	3 822	1 553	900	7
2932 92 000	Reparatur und Instandhaltung von land- und forstwirtschaftlichen Maschinen	1000 DM	20 037	24 428	18 049	56
2940 11 103	Werkzeugmaschinen zum Abtragen von Stoffen aller Art durch Laser-, Licht- o.a. Photonenstrahl, Ultraschall, Elektroerosion, elektrochemische Verfahren oder Elektronenstrahl usw. - Laser-, Licht- und andere Photonenstrahlwerkzeugmaschinen - - numerisch gesteuert	St 1000 DM	240 34 282	296 46 165	304 46 243	8
2940 11 109	- - nicht numerisch gesteuert	St 1000 DM	314 41 774	1 200 56 580	552 56 136	7
2940 11 303	- Ultraschallwerkzeugmaschinen - - numerisch gesteuert	St 1000 DM	26 4 195	20 8 752	46 7 365	3
2940 11 309	- - nicht numerisch gesteuert	St 1000 DM	.	.	.	2
2940 11 530	- Elektroerosionswerkzeugmaschinen - - numerisch gesteuert	St 1000 DM	105 32 179	146 61 047	111 38 357	8
2940 11 550	- - nicht numerisch gesteuert	St 1000 DM	.	.	.	1
2940 11 703	- Werkzeugmaschinen zum Abtragen von Stoffen aller Art durch elektrochemische Verfahren oder Elektronen-, Ionen- oder Plasmastrahl - - numerisch gesteuert	St 1000 DM	.	.	37 5 459	3
2940 11 709	- - nicht numerisch gesteuert	St 1000 DM	145 4 778	152 11 831	213 14 228	5
2940 12 200	Bearbeitungszentren, Mehrwegemaschinen und Transfermaschinen, zum Bearbeiten von Metallen - horizontal arbeitend	St 1000 DM	365 179 315	705 386 448	1 292 296 208	15

5 Produktion nach Güterarten - Deutschland

Melde-Nr.	Bezeichnung	Einheit	1. VJ 2000	4. VJ 2000	1. VJ 2001	1. VJ 2001 Anzahl Unternehmen
1	2	3	4	5	6	7
2940 12 430	- Bearbeitungszentren - - Drehzentren	St 1000 DM	98 60 239	245 139 298	242 109 777	11
2940 12 470	- - Andere Bearbeitungszentren	St 1000 DM	390 126 547	526 175 111	460 137 883	19
2940 12 503	- Mehrwegemaschinen - - numerisch gesteuert	St 1000 DM	76 34 797	19 399	31 038	7
2940 12 509	- - nicht numerisch gesteuert	St 1000 DM	-	-	-	-
2940 12 703	- Transfermaschinen (z.B. Schalttisch- und Trommelmaschinen) - - numerisch gesteuert	St 1000 DM	100 293 787	163 367 521	129 203 982	16
2940 12 709	- - nicht numerisch gesteuert	St 1000 DM	39 27 024	47 69 953	28 19 468	5
2940 21 130	Drehmaschinen zur spanabhebenden Metallbearbeitung - Horizontal-Drehmaschinen, numerisch gesteuert - - Spitzen-, Vielschnitt- und Kopierdrehmaschinen	St 1000 DM	333 82 989	524 124 861	392 89 281	10
2940 21 151	- - Andere Horizontal-Drehmaschinen	St 1000 DM	11 6 167	.	.	2
2940 21 153	- - - Drehautomaten, einspindeliger (Stangenautomaten)	St 1000 DM	154 48 117	306 108 122	228 77 011	4
2940 21 155	- - - Andere Drehautomaten, einspindeliger (z.B. Futterautomaten)	St 1000 DM	.	.	.	1
2940 21 157	- - - Andere Drehautomaten und Revolverdrehmaschinen	St 1000 DM	61 32 617	115 71 683	87 41 714	4
2940 21 159	- - - Andere Horizontal-Drehmaschinen, a.n.g.	St 1000 DM	3 3 654	.	.	2
2940 21 330	- Horizontal-Drehmaschinen, nicht numerisch gesteuert - - Spitzen-, Vielschnitt- und Kopierdrehmaschinen	St 1000 DM	.	327 39 045	.	2
2940 21 353	- - Andere Horizontal-Drehmaschinen	St 1000 DM	.	.	.	1
2940 21 357	- - - Drehautomaten und -maschinen, einspindeliger	St 1000 DM	.	.	.	2
2940 21 359	- - - Andere Drehautomaten und Revolverdrehmaschinen	St 1000 DM	.	.	.	1
2940 21 530	- - - Andere Horizontal-Drehmaschinen, a.n.g.	St 1000 DM	.	.	.	1
2940 21 530	- - Andere Drehmaschinen, numerisch gesteuert	St 1000 DM	264 137 516	412 195 712	387 162 727	9
2940 21 550	- - Senkrecht-Drehmaschinen (z.B. Karusseldrehmaschinen)	St 1000 DM	15 10 475	21 20 600	20 14 152	6
2940 21 730	- - Andere Drehmaschinen, nicht numerisch gesteuert	St 1000 DM	.	.	.	1
2940 21 750	- - Senkrecht-Drehmaschinen (z.B. Karusseldrehmaschinen)	St 1000 DM	.	11 9 202	9 3 410	3
2940 22 130	- Bohr-, Ausbohr- und Fräsmaschinen, zur spanabhebenden Metallbearbeitung - Bohr-, kombinierte Ausbohr- und Fräsmaschinen, Konsolfräsmaschinen, numerisch gesteuert	St 1000 DM	.	.	.	12
2940 22 150	- - Bohrmaschinen	St 1000 DM	25 131	29 519	33 766	6
2940 22 170	- - Kombinierte Ausbohr- und Fräsmaschinen	St 1000 DM	21 10 983	31 32 304	32 15 066	2
2940 22 230	- - Konsolfräsmaschinen	St 1000 DM	.	.	.	8
2940 22 230	- Werkzeug- und andere Fräsmaschinen; numerisch gesteuert	St 1000 DM	561 180 032	920 291 807	926 296 029	8

5 Produktion nach Güterarten - Deutschland

Melde-Nr.	Bezeichnung	Einheit	1. VJ 2000	4. VJ 2000	1. VJ 2001	1. VJ 2001 Anzahl Unternehmen
1	2	3	4	5	6	7
2940 22 253	- - - Andere Fräsmaschinen	St	.	.	.	2
	- - - Plan- und Langfräsmaschinen	1000 DM	.	.	.	
2940 22 255	- - - Senkrecht-, Rundtisch-, Trommel-Fräsmaschinen	St	.	.	.	2
		1000 DM	.	.	.	
2940 22 257	- - - Kopier- und Gravierfräsmaschinen	St	.	58	68	3
		1000 DM	.	2 747	4 441	
2940 22 259	- - - Andere Fräsmaschinen, numerisch gesteuert	St	27	46	45	6
		1000 DM	17 280	49 570	35 830	
2940 22 330	- - - Bearbeitungseinheiten auf Schlitten; Bohrmaschinen, nicht numerisch gesteuert	St	69	101	72	5
	- - - Bearbeitungseinheiten auf Schlitten	1000 DM	3 811	5 608	.	
2940 22 353	- - - Bohrmaschinen	St	.	.	.	5
	- - - Tisch-, Säulen- und Ständerbohrmaschinen	1000 DM	2 341 13 208	2 911 22 341	2 668 13 461	
2940 22 359	- - - Andere Bohrmaschinen, nicht numerisch gesteuert	St	44	99	124	4
		1000 DM	.	7 774	.	
2940 22 500	- Kombinierte Ausbohr- und Fräsmaschinen; nicht numerisch gesteuert	St	63	55	54	3
		1000 DM	4 243	9 402	7 321	
2940 22 730	- - - Andere Ausbohr- und Konsolfräsmaschinen	St	.	17	7	3
	- - - Ausbohrmaschinen, numerisch gesteuert	1000 DM	.	6 308	3 015	
2940 22 750	- - - Ausbohrmaschinen, nicht numerisch gesteuert	St	.	.	.	1
		1000 DM	.	.	.	
2940 22 770	- - - Konsolfräsmaschinen, nicht numerisch gesteuert	St	.	.	.	2
		1000 DM	.	.	.	
2940 22 830	- - - Werkzeug- und andere Fräsmaschinen; nicht numerisch gesteuert	St	-	-	-	-
	- - - Werkzeugfräsmaschinen	1000 DM	-	-	-	
2940 22 857	- - - Andere Fräsmaschinen	St	.	.	.	2
	- - - Kopier- und Gravierfräsmaschinen	1000 DM	.	.	.	
2940 22 859	- - - Andere Fräsmaschinen, nicht numerisch gesteuert	St	119	177	166	4
		1000 DM	3 919	.	6 319	
2940 23 000	- - - Andere Außen- oder Innengewindeschneidemaschinen, für die Metallbearbeitung	St	.	.	.	6
		1000 DM	2 601	4 435	3 980	
	- - - Andere Werkzeugmaschinen zur spanabhebenden Bearbeitung von Metallen, Hartmetallen oder Cermets, a.n.g.	St	.	.	.	
2940 31 130	- - - Schleifmaschinen, numerisch gesteuert, mit einer Einstellgenauigkeit in einer der Achsen von mind. 0,01 mm	St	169	451	307	14
	- - - Flach- oder Planschleifmaschinen	1000 DM	28 271	63 224	52 108	
2940 31 151	- - - Rundschleifmaschinen	St	71	111	73	12
	- - - Außen-Rundschleifmaschinen	1000 DM	52 015	85 550	61 093	
2940 31 155	- - - Innen-Rundschleifmaschinen	St	19	32	23	6
		1000 DM	13 330	18 738	12 814	
2940 31 157	- - - Rundschleifmaschinen für Sonderzwecke	St	35	41	28	6
		1000 DM	40 689	40 834	34 858	
2940 31 173	- - - Andere Schleifmaschinen	St	324	398	411	5
	- - - Werkzeugschleifmaschinen für die Neuproduktion	1000 DM	18 598	37 234	26 272	
2940 31 179	- - - Andere Schleifmaschinen, numerisch gesteuert	St	.	.	.	8
		1000 DM	14 675	28 356	17 460	
2940 31 230	- - - Schleifmaschinen, nicht numerisch gesteuert, mit einer Einstellgenauigkeit in einer der Achsen von mind. 0,01 mm	St	103	150	112	5
	- - - Flach- oder Planschleifmaschinen	1000 DM	14 099	21 750	13 231	
2940 31 251	- - - Rundschleifmaschinen	St	6	.	.	2
	- - - Außen-Rundschleifmaschinen	1000 DM	938	.	.	
2940 31 255	- - - Innen-Rundschleifmaschinen	St	.	.	.	1
		1000 DM	.	.	.	
2940 31 257	- - - Rundschleifmaschinen für Sonderzwecke	St	.	.	.	2
		1000 DM	.	.	.	

5 Produktion nach Güterarten - Deutschland

Melde-Nr.	Bezeichnung	Einheit	1. VJ 2000	4. VJ 2000	1. VJ 2001	1. VJ 2001 Anzahl Unternehmen
1	2	3	4	5	6	7
2940 31 273	- - - Andere Schleifmaschinen - - - Werkzeugschleifmaschinen für die Neuproduktion	St 1000 DM	112 .	133 .	. .	3
2940 31 279	- - - Andere Schleifmaschinen, nicht numerisch gesteuert	St 1000 DM	1 258 14 972	1 268 27 443	7 394 16 227	22
2940 31 310	- Werkzeugmaschinen zum Schärfen, Hon-, Läppen, Entgraten, Polieren oder zu anderem Fertigbearbeiten - - - Schärfmaschinen - - - numerisch gesteuert	St 1000 DM	167 22 515	266 39 717	187 30 689	9
2940 31 330	- - - nicht numerisch gesteuert	St 1000 DM	. 12 485	. 8 796	. 7 360	8
2940 31 353	- - Hon- und Läppmaschinen - - - numerisch gesteuert	St 1000 DM	49 21 977	81 44 411	68 25 826	7
2940 31 359	- - - nicht numerisch gesteuert	St 1000 DM	22 12 728	34 43 058	17 36 868	3
2940 31 370	- Werkzeugmaschinen zum Entgraten, Polieren oder zu anderem Fertigbearbeiten	St 1000 DM	877 27 436	1 021 45 192	957 35 042	18
2940 31 530	- Hobel-, Stoß- und Räummaschinen - - Hobelmaschinen	St 1000 DM	2
2940 31 550	- Waagrecht- und Senkrechtstoßmaschinen	St 1000 DM	1
2940 31 573	- Räummaschinen - - - numerisch gesteuert	St 1000 DM	2
2940 31 579	- - - nicht numerisch gesteuert	St 1000 DM	18 4 320	31 14 570	21 13 590	5
2940 31 733	- Verzahn-, Zahnfertigbearbeitungsmaschinen - - numerisch gesteuert - - - für das Fräs- und Wälzstoßverfahren	St 1000 DM	56 39 510	100 75 570	75 57 389	7
2940 31 735	- - - Schleif-, Läpp-, Polier- und Schabmaschinen für Verzahnungen	St 1000 DM	22 33 449	72 77 429	41 50 397	8
2940 31 739	- - - Andere Verzahn- und Zahn- fertigbearbeitungsmaschinen	St 1000 DM	13 6 711	57 36 221	. .	2
2940 31 753	- - nicht numerisch gesteuert - - - für das Fräs- und Wälzstoßverfahren	St 1000 DM	1
2940 31 759	- - - Andere Verzahn- und Zahn- fertigbearbeitungsmaschinen	St 1000 DM	-
2940 31 831	- Säge-, Trennmaschinen und andere spanabhebende Werkzeugmaschinen, a.n.g. - - Säge- und Trennmaschinen - - - Kreissägemaschinen, numerisch gesteuert	St 1000 DM	207 14 005	242 18 583	202 13 145	6
2940 31 832	- - - Kreissägemaschinen, nicht numerisch gesteuert	St 1000 DM	1 022 2 508	1 022 2 160	1 131 2 870	4
2940 31 834	- - - Andere Sägemaschinen (z.B. Bandsägemaschinen), numerisch gesteuert	St 1000 DM	435 19 034	495 32 410	486 24 543	4
2940 31 835	- - - Andere Sägemaschinen (z.B. Bandsägemaschinen), nicht numerisch gesteuert	St 1000 DM	838 19 619	799 25 971	710 20 927	12
2940 31 837	- - - Trennmaschinen	St 1000 DM	206 4 869	243 17 484	227 7 832	7
2940 31 893	- - - Andere spanabhebende Werkzeugmaschinen, a.n.g. - - - numerisch gesteuert	St 1000 DM	66 13 281	102 27 447	80 11 744	5
2940 31 899	- - - nicht numerisch gesteuert	St 1000 DM	1 650 .	3
2940 32 330	- Biege-, Abkant-, Richtmaschinen, Scheren, Lochstanzen, Ausklinkmaschinen, zum Bearbeiten von Metallen, numerisch gesteuert - Biege-, Abkant- und Richtmaschinen (einschl. Pressen) - - zum Bearbeiten von Flacherzeugnissen	St 1000 DM	545 121 359	631 198 793	614 199 360	26

5 Produktion nach Güterarten - Deutschland

Melde-Nr.	Bezeichnung	Einheit	1. VJ 2000	4. VJ 2000	1. VJ 2001	1. VJ 2001 Anzahl Unternehmen
1	2	3	4	5	6	7
2940 32 351	- - Andere Biege-, Abkant- und Richtmaschinen	St	10	.	.	2
2940 32 359	- - Drahtbiegemaschinen	1000 DM	2 448	.	.	
2940 32 500	- - Andere Biege-, Abkant- und Richtmaschinen (z.B. für Rohre, Wellen, Stangen und Profile)	St	47	53	43	6
		1000 DM	26 134	42 318	19 783	
2940 32 500	- Scheren (ohne solche mit Lochstanze kombiniert; einschl. Pressen)	St	114	122	.	8
		1000 DM	28 842	28 722	18 680	
2940 32 703	- Lochstanzen und Ausklinkmaschinen (einschl. Pressen; auch mit Lochstanze kombinierte Scheren)	St	5	.	.	1
2940 32 705	- - zum Bearbeiten von Nicht-Flacherzeugnissen	1000 DM	949	.	.	
2940 32 707	- - zum Bearbeiten von Flacherzeugnissen, mit Plasmen und Laser kombiniert	St	.	52	.	3
		1000 DM	.	37 349	34 107	
2940 32 707	- - Andere Lochstanz- und Ausklinkmaschinen	St	183	272	214	5
		1000 DM	40 719	69 083	50 544	
2940 33 333	Biege-, Abkant-, Richtmaschinen, Scheren, Lochstanzen, Ausklinkmaschinen, zum Bearbeiten von Metallen, nicht numerisch gesteuert	St	144	144	.	4
	- Biege-, Abkant- und Richtmaschinen (einschl. Pressen)	1000 DM	28 358	22 771	.	
2940 33 339	- - Biege-, Abkant- und Richtmaschinen zum Bearbeiten von Flacherzeugnissen	St	689	1 012	758	12
	- - zum Herstellen von Blechpackmitteln (z.B. Dosen, Tuben) und -packhilfsmitteln (z.B. Deckel, Verschlüsse)	1000 DM	8 749	10 460	9 037	
2940 33 351	- - Andere Biege-, Abkant- und Richtmaschinen	St	.	.	.	1
2940 33 359	- - Drahtbiegemaschinen	1000 DM	.	.	.	
2940 33 501	- - Andere Biege-, Abkant- und Richtmaschinen (z.B. für Rohre, Wellen, Stangen und Profile)	St	973	1 125	1 040	16
		1000 DM	15 357	23 467	22 655	
2940 33 501	- Scheren (ohne solche mit Lochstanze kombiniert; einschl. Pressen)	St	26	39	29	4
	- - Hydraulische Scheren zum Bearbeiten von Flacherzeugnissen	1000 DM	4 707	3 195	2 082	
2940 33 503	- - Hydraulische Scheren zum Bearbeiten von Nicht-Flacherzeugnissen	St	6	.	.	2
		1000 DM	6 685	.	.	
2940 33 505	- - Nichthydraulische Scheren zum Bearbeiten von Flacherzeugnissen	St	319	298	307	10
		1000 DM	18 112	7 664	6 310	
2940 33 507	- - Nichthydraulische Scheren zum Bearbeiten von Nicht-Flacherzeugnissen	St	.	.	.	1
		1000 DM	.	.	.	
2940 33 705	- Lochstanzen und Ausklinkmaschinen (einschl. Pressen; auch mit Lochstanze kombinierte Scheren)	St	.	.	20	3
	- - zum Bearbeiten von Flacherzeugnissen	1000 DM	.	.	1 819	
2940 33 707	- - zum Bearbeiten von Nicht-Flacherzeugnissen	St	94	100	.	5
		1000 DM	940	797	1 441	
2940 34 100	Freiformschmiede- oder Gesenkschmiedemaschinen, hydraulische oder andere Pressen zum Bearbeiten von Metallen	St	22	22	22	4
	- Freiformschmiede- oder Gesenkschmiedemaschinen (einschl. Pressen) und Schmiedehämmer	1000 DM	18 793	20 165	9 374	
2940 34 200	- - numerisch gesteuert	St	30	27	22	3
		1000 DM	11 882	3 150	.	
2940 34 300	- - nicht numerisch gesteuert	St	.	.	.	
	- Hydraulische und andere Pressen zum Formen von Metallpulvern für das Sintern und Schrottpaketierpressen	1000 DM	57	78	52	5
			34 307	39 306	22 410	

5 Produktion nach Güterarten - Deutschland

Melde-Nr.	Bezeichnung	Einheit	1. VJ 2000	4. VJ 2000	1. VJ 2001	1. VJ 2001 Anzahl Unternehmen
1	2	3	4	5	6	7
2940 34 400	- Andere hydraulische Pressen, numerisch gesteuert	St 1000 DM	183 122 808	188 106 234	153 117 569	13
2940 34 530	- Pressen zum Herstellen von Niete, Bolzen oder Schrauben und andere hydraulische Pressen, nicht numerisch gesteuert	St 1000 DM	.	.	.	2
2940 34 551	- - - Hydraulische und andere Pressen zum Herstellen von Niete, Bolzen oder Schrauben	St 1000 DM	30 5 134	47 2 608	47 3 147	6
2940 34 553	- - - Zweiständer-, Zwei- und Viersäulenpressen	St 1000 DM	19 4 315	24 9 947	18 10 699	6
2940 34 558	- - - Hydraulische Ziehpressen	St 1000 DM	12 40 542	8 25 861	8 25 861	3
2940 34 559	- - - Andere hydraulische Pressen	St 1000 DM	77 3 023	24 6 806	42 4 538	5
2940 34 700	- Andere nichthydraulische Pressen, numerisch gesteuert	St 1000 DM	9 95 703	18 83 298	9 180 132	3
2940 34 903	- Andere nichthydraulische Pressen, nicht numerisch gesteuert	St 1000 DM	100 30 812	185 46 141	130 33 556	13
2940 34 905	- - Exzenter- und Kurbelpressen mit einer Preßkraft von 1 600 kn oder weniger	St 1000 DM	.	15 74 658	18 55 133	5
2940 34 907	- - Kniehebel- und Kurbelziehpressen	St 1000 DM	977 40 145	2 40 830	2 061 14 607	5
2940 34 909	- - Andere Pressen	St 1000 DM	10 863	13 086	11 834	7
2940 35 103	- Andere Werkzeugmaschinen zum spanlosen Be- oder Verarbeiten von Metallen, Hartmetallen oder Cermets	St 1000 DM	119 26 348	120 29 550	152 37 594	7
2940 35 105	- Ziehbanken für Stangen, Rohre, Profile, Drähte oder dgl.	St 1000 DM	.	.	23	3
2940 35 300	- Drahtziehmaschinen	St 1000 DM	20 4 322	17 4 628	17 3 562	3
2940 35 500	- Maschinen zum Be- oder Verarbeiten von Metalldraht, a.n.g.	St 1000 DM	788 68 238	963 95 602	884 88 815	18
2940 35 701	- Andere Werkzeugmaschinen zum spanlosen Be- oder Verarbeiten von Metallen, Hartmetallen oder Cermets	St 1000 DM	29 18 316	31 26 690	17 8 817	5
2940 35 703	- - Drück- und Planierbanken	St 1000 DM	1 114 11 864	1 042 17 358	539 13 562	11
2940 35 707	- - Andere Maschinen zum Be- und Verarbeiten von Flacherzeugnissen	St 1000 DM	69 8 254	93 24 348	61 24 211	7
2940 35 709	- - Nietmaschinen	St 1000 DM	704 15 411	681 47 453	655 25 822	15
2940 41 300	- Andere Werkzeugmaschinen zum spanlosen Be- oder Verarbeiten von Metallen, Hartmetallen oder Cermets, a.n.g.	St 1000 DM	38 895 40 962	32 656 43 514	37 652 38 450	16
2940 41 500	- Werkzeugmaschinen zum Bearbeiten von Steinen, keramischen Waren, Beton, Asbestzement u.ä. mineralischen Stoffen oder zum Kaltbearbeiten von Glas	St 1000 DM	15 405	19 239	12 301	7
2940 41 700	- Sägmaschinen	St 1000 DM	7 978 67 040	8 719 127 664	9 435 105 471	31
2940 41 500	- Schleif- und Poliermaschinen	St 1000 DM	.	.	.	7
2940 41 700	- Andere Werkzeugmaschinen für die Bearbeitung von mineralischen Stoffen oder zum Kaltbearbeiten von Glas	St 1000 DM	7 978 67 040	8 719 127 664	9 435 105 471	31

5 Produktion nach Güterarten - Deutschland

Melde-Nr.	Bezeichnung	Einheit	1. VJ 2000	4. VJ 2000	1. VJ 2001	1. VJ 2001 Anzahl Unternehmen
1	2	3	4	5	6	7
2940 42 100	Holzbearbeitungsmaschinen (auch Werkzeugmaschinen zum Bearbeiten von Kork, Bein, Hartkautschuk o.ä. harten Stoffen) - Holzbearbeitungsmaschinen für verschiedenartige Bearbeitungsvorgänge ohne Werkzeugwechsel, Werkstückzufuhr bei jedem Bearbeitungsvorgang von Hand	St 1000 DM	692 22 202	936 41 416	863 53 144	10
2940 42 200	- Holzbearbeitungsmaschinen für verschiedenartige Bearbeitungsvorgänge ohne Werkzeugwechsel, Werkstückzufuhr bei jedem Bearbeitungsvorgang automatisch	St 1000 DM	998 149 035	1 185 250 135	1 142 173 200	22
2940 42 330	- Sägemaschinen - - Bandsägemaschinen	St 1000 DM	599 .	583 .	715 3 276	5
2940 42 350	- - Kreissägemaschinen	St 1000 DM	7 790 86 446	14 431 113 984	14 323 104 463	28
2940 42 370	- - Andere Sägemaschinen	St 1000 DM	18 061 22 611	13 424 51 807	15 763 32 351	15
2940 42 530	- Hobel-, Fräs- und Kehlmaschinen - - Hobelmaschinen	St 1000 DM	3 066 23 275	2 852 31 091	2 779 23 168	12
2940 42 550	- - Fräsmaschinen	St 1000 DM	901 41 209	943 47 153	854 38 328	18
2940 42 570	- - Kehlmaschinen	St 1000 DM	.	.	.	2
2940 42 630	- Schleif- und Poliermaschinen, Biege- und Zusammenfügemaschinen, Bohr- und Stemmmaschinen - - Schleif- und Poliermaschinen	St 1000 DM	600 23 012	683 29 780	554 24 354	10
2940 42 650	- - Biege- und Zusammenfügemaschinen	St 1000 DM	1 263 30 333	1 263 36 478	1 399 34 856	7
2940 42 670	- - Bohr- und Stemmmaschinen	St 1000 DM	841 44 756	1 015 56 996	756 48 462	15
2940 42 700	- Spalt-, Hack- und Schälmaschinen	St 1000 DM	1 746 52 490	1 901 64 604	1 646 42 563	19
2940 42 830	- Dreh- u.a Werkzeugmaschinen zum Bearbeiten von Holz usw.; Pressen zum Herstellen von Span-, Faserplatten aus Holz usw., andere Maschinen und Apparate zum Behandeln von Holz usw. - - Drehmaschinen	St 1000 DM	355 770	283 750	347 684	3
2940 42 850	- - Andere Werkzeugmaschinen zum Bearbeiten von Holz, Kork, Bein, Hartkautschuk o.ä. harten Stoffen	St 1000 DM	170 20 986	221 36 765	188 27 226	15
2940 42 873	- - - Pressen zum Herstellen von Span- oder Faserplatten aus Holz usw., andere Maschinen und Apparate zum Behandeln von Holz oder Kork - - - Pressen zum Herstellen von Span- oder Faserplatten aus Holz oder anderen holzartigen Stoffen	St 1000 DM	104 86 127	170 499 589	109 99 908	7
2940 42 879	- - - Andere Maschinen und Apparate zum Behandeln von Holz oder Kork (z.B. Imprägnier-, Leimauftragmaschinen)	St 1000 DM	407 100 243	687 222 838	636 115 496	15
2940 51 100	Handgeführte, mit Druckluft- oder mit eingebautem nichtelektrischem Motor betriebene Werkzeuge - Druckluftwerkzeuge, rotierend (auch schlagend)	St 1000 DM	19 643 12 183	19 001 11 644	18 338 9 873	5
2940 51 303	- - für die Metallbearbeitung	St 1000 DM	603 602	.	.	3
2940 51 305	- - Abbau-, Spaten- und Aufreißhämmer für den Bergbau und die Industrie der Steine und Erden	St 1000 DM	1 164 1 014	.	.	2
2940 51 307	- - Andere Druckluftwerkzeuge für den Bergbau und die Industrie der Steine und Erden	St 1000 DM	889	.	.	2

5 Produktion nach Güterarten - Deutschland

Melde-Nr.	Bezeichnung	Einheit	1. VJ 2000	4. VJ 2000	1. VJ 2001	1. VJ 2001 Anzahl Unternehmen
1	2	3	4	5	6	7
2940 51 308	- - Heft- und Nagelwerkzeuge	St 1000 DM	25 022 9 752	20 877 6 801	23 478 7 372	6
2940 51 309	- - Druckluftwerkzeuge, a.n.g.	St 1000 DM	.	5 748 11 759	8 578 13 854	6
2940 51 500	- Kettensägen	St 1000 DM	245 826 117 120	239 047 115 387	252 851 117 705	3
2940 51 703	- - Andere handgeführte Werkzeuge mit nichtelektrischem Motor	St 1000 DM	.	.	.	2
2940 51 709	- - für die Holzbearbeitung	St 1000 DM	.	.	.	2
2940 51 709	- - Andere handgeführte Werkzeuge mit nichtelektrischem Motor (ohne solche für die Holzbearbeitung)	St 1000 DM	5 054 16 671	5 124 24 747	6 000 20 181	6
2940 52 130	Handgeführte Elektrowerkzeuge mit eingebautem Elektromotor	St 1000 DM	262 370 39 472	173 624 32 399	188 708 35 071	4
2940 52 130	- - ohne externe Energiequelle	St 1000 DM	262 370 39 472	173 624 32 399	188 708 35 071	4
2940 52 150	- - elektropneumatisch	St 1000 DM	468 676 77 039	440 223 67 667	508 478 82 600	6
2940 52 170	- - Andere elektrische Handbohrmaschinen	St 1000 DM	401 999 78 736	386 605 74 068	380 074 68 854	10
2940 52 230	- Handsägen	St 1000 DM	189 029 25 127	93 670 14 385	143 069 20 025	8
2940 52 230	- - Kettensägen	St 1000 DM	189 029 25 127	93 670 14 385	143 069 20 025	8
2940 52 250	- - Kreissägen	St 1000 DM	84 324 15 937	76 491 15 237	76 835 16 653	9
2940 52 270	- - Andere elektrische Handsägen (z.B. Stichsägen)	St 1000 DM	104 062 17 687	109 853 17 379	102 406 17 077	9
2940 52 330	- Elektrische Handwerkzeuge	St 1000 DM	.	.	.	-
2940 52 330	- - Elektrische Handwerkzeuge für die Bearbeitung von Spinnstoffen	St 1000 DM	.	.	.	-
2940 52 350	- - Elektrische Handwerkzeuge (ohne externe Energiequelle), a.n.g.	St 1000 DM	128 352 14 163	52 357 5 984	146 989 14 938	6
2940 52 510	- Handschleif- und Handhobelmaschinen	St 1000 DM	899 270 95 968	829 431 88 314	819 363 88 195	7
2940 52 530	- - Winkelschleifer	St 1000 DM	899 270 95 968	829 431 88 314	819 363 88 195	7
2940 52 530	- - Bandschleifmaschinen	St 1000 DM	.	.	.	1
2940 52 550	- - Andere elektrische Handschleifmaschinen (z.B. Schwingschleifer)	St 1000 DM	310 546 72 403	370 484 85 969	313 289 47 741	10
2940 52 570	- - Handhobelmaschinen	St 1000 DM	16 585 4 343	15 648 3 960	17 203 4 095	4
2940 52 700	- Elektrische Hecken-, Grasscheren und Rasenkantenschneider (ohne Akku-Werkzeuge)	St 1000 DM	621 863 41 630	117 370 11 817	657 051 44 356	7
2940 52 903	- - Andere elektrische Handwerkzeuge (ohne Akku-Werkzeuge)	St 1000 DM	20 759 9 592	19 759 9 584	20 102 9 031	5
2940 52 903	- - Elektrische Blechscheren, -knabber und -schneider	St 1000 DM	20 759 9 592	19 759 9 584	20 102 9 031	5
2940 52 909	- - Andere elektrische Handwerkzeuge, a.n.g.	St 1000 DM	424 636 86 981	342 013 82 584	242 825 83 273	28
2940 60 130	Löt- und Schweißmaschinen, -apparate und -geräte	St 1000 DM	90 311 9 647	79 723 8 940	105 075 11 681	10
2940 60 150	- - Nichtelektrische Maschinen, Apparate und Geräte zum Löten, Schweißen oder Brennschneiden und zum autogenen Oberflächenhärten	St 1000 DM	878 28 584	.	157 22 150	6
2940 60 170	- - Handapparate und -geräte (Brenner)	St 1000 DM	878 28 584	.	157 22 150	6
2940 60 170	- - Andere Autogenmaschinen, -apparate und -geräte zum Löten, Schweißen oder Brennschneiden und zum autogenen Oberflächenhärten	St 1000 DM	878 28 584	.	157 22 150	6
2940 60 230	- - Elektrische Maschinen, Apparate und Geräte zum Hart- oder Weichlöten	St 1000 DM	.	.	.	1
2940 60 230	- - LötKolben und LötPistolen	St 1000 DM	114 191 12 970	120 291 13 304	133 261 16 388	3
2940 60 250	- - Andere elektrische Maschinen, Apparate und Geräte zum Hart- oder Weichlöten	St 1000 DM	525 23 890	833 34 842	571 28 810	11

5 Produktion nach Güterarten - Deutschland

Melde-Nr.	Bezeichnung	Einheit	1. VJ 2000	4. VJ 2000	1. VJ 2001	1. VJ 2001 Anzahl Unternehmen
1	2	3	4	5	6	7
2940 60 300	- Automaten zum Widerstandsschweißen von Metallen	St 1000 DM	529 48 132	.	.	2
	- Andere Maschinen, Apparate und Geräte zum Widerstandsschweißen von Metallen					
2940 60 430	- Stumpfschweißmaschinen, -apparate und -geräte	St 1000 DM	452 4 957	.	375 6 635	3
	- - Andere Maschinen, Apparate und Geräte zum Widerstandsschweißen (ohne Stumpfschweißmaschinen u.ä.)					
2940 60 453	- - - Punkt- und Buckelschweißmaschinen, -apparate und -geräte	St 1000 DM	1 285 48 324	945 62 117	1 008 29 039	12
2940 60 459	- - - Nahtschweißmaschinen, -apparate und -geräte	St 1000 DM	10 428	2 660	6 902	5
2940 60 500	- Automaten zum Lichtbogen- oder Plasmaschweißen von Metallen	St 1000 DM	919 16 050	998 32 375	.	7
	- Andere Maschinen, Apparate und Geräte zum Lichtbogen- oder Plasmaschweißen von Metallen					
	- - zum manuellen Schweißen, mit umhüllten Elektroden, bestehend aus Schweißköpfen oder Schweißzangen und					
2940 60 631	- - - Generator oder rotierendem Umformer	St 1000 DM	.	.	.	1
2940 60 633	- - - Transformator	St 1000 DM	1 712	1 759	2 064	4
2940 60 639	- - - Stromrichter	St 1000 DM	1 388 1 323	1 428 1 752	1 834	3
	- - Andere Geräte zum Lichtbogen- oder Plasmaschweißen					
2940 60 653	- - - Schutzgasschweißgeräte für das MIG/MAG-Verfahren	St 1000 DM	17 655 16 816	17 938 20 501	18 334 19 492	9
2940 60 659	- - - Andere Schutzgasschweißgeräte u.ä. (z.B. nach dem WIG-, UP-RES-Verfahren) zum Lichtbogen- oder Plasmaschweißen	St 1000 DM	18 365 33 536	17 399 37 292	17 813 36 145	8
2940 60 700	- Andere Maschinen, Apparate und Geräte zum Schweißen von Metallen, auch solche zum Spritzen schmelzfähiger Metalle oder Hartmetalle	St 1000 DM	7 137 23 569	5 486 54 664	5 761 34 783	14
	- Andere Maschinen, Apparate und Geräte zum Schweißen von Nichtmetallen					
2940 60 830	- - Maschinen, Apparate und Geräte zum Widerstandsschweißen von Kunststoffen	St 1000 DM	4 825 44 003	3 840 58 625	3 142 39 880	16
2940 60 850	- - Andere Maschinen u.ä., auch zum Schneiden verwendbar	St 1000 DM	1 173 36 185	1 617 71 891	1 468 54 722	8
	Werkzeughalter und selbstöffnende Gewindeschneidköpfe					
2940 71 330	- - Dorne, Spannzangen und Hülsen; Werkzeughalter für Drehmaschinen	t 1000 DM	942 62 684	966 68 856	1 048 76 163	33
2940 71 350	- - Werkzeughalter für Drehmaschinen	t 1000 DM	372 30 112	515 40 124	503 40 358	18
2940 71 530	- - Andere Werkzeughalter	t 1000 DM	37 705	38 352	42 293	8
2940 71 550	- - Bohrfutter	t 1000 DM	207 24 488	203 23 932	199 24 610	19
2940 71 700	- Selbstöffnende Gewindeschneidköpfe	t 1000 DM	1 861	.	.	2
2940 72 300	Werkstückhalter					
	- Werkstückgebundene Vorrichtungen, Vorrichtungssätze zum Zusammenstellen von werkstückgebundenen Vorrichtungen	t 1000 DM	4 352 133 634	5 562 168 245	5 330 173 785	130
2940 72 530	- Werkstückhalter für Drehmaschinen	t 1000 DM	1 201 42 635	1 317 42 299	1 533 50 240	15
2940 72 550	- - Drehfutter und Planscheiben	t 1000 DM	294 16 736	386 19 387	454 24 703	13
2940 72 730	- - Andere Werkstückhalter	t 1000 DM	269 10 089	365 14 106	418 14 749	7
	- - Maschinenschraubstöcke	t 1000 DM				

5 Produktion nach Güterarten - Deutschland

Melde-Nr.	Bezeichnung	Einheit	1. VJ 2000	4. VJ 2000	1. VJ 2001	1. VJ 2001 Anzahl Unternehmen
1	2	3	4	5	6	7
2940 72 750	- - Andere Werkstückhalter (ohne Maschinenschraubstöcke)	t	587	677	760	17
		1000 DM	39 990	50 354	47 609	
2940 73 000	Teilköpfe und andere Spezialvorrichtungen für Werkzeugmaschinen	t	1 537	1 909	1 938	24
		1000 DM	77 154	90 902	98 415	
	Andere Teile und Zubehör für Maschinen zum Bearbeiten von Metallen					
2940 74 300	- für Maschinen zum Abtragen von Stoffen aller Art durch Laserstrahl, Ultraschall usw., für Bearbeitungszentren, Mehrwegemaschinen, Transfermaschinen und für Maschinen zur spanabhebenden Bearbeitung von Metallen	1000 DM	484 727	574 959	551 232	278
2940 74 500	- für Maschinen zur spanlosen Bearbeitung von Metallen	1000 DM	190 247	250 514	215 264	155
	Teile und Zubehör für Werkzeugmaschinen zum Bearbeiten von mineralischen Stoffen oder zum Kaltbearbeiten von Glas, zum Bearbeiten von Holz, Kork o.ä. harten Stoffen					
2940 75 300	- für Werkzeugmaschinen, zum Bearbeiten von Steinen, keramischen Waren, Beton o.ä. mineralischen Stoffen oder zum Kaltbearbeiten von Glas	1000 DM	21 545	23 551	21 410	35
2940 75 500	- für Werkzeugmaschinen, zum Bearbeiten von Holz, Kork, Bein, Hartkautschuk o.ä. harten Stoffen	1000 DM	120 300	116 123	109 934	76
	Teile für handgeführte, mit eingebautem nichtelektrischem Motor betriebene Werkzeuge und handgeführte Druckluftwerkzeuge					
	- für handgeführte, mit eingebautem nichtelektrischem Motor betriebene Werkzeuge					
2940 76 303	- - für Kettensägen u.ä. Holzbearbeitungsmaschinen	1000 DM	.	.	.	2
2940 76 309	- - für andere handgeführte Werkzeuge	1000 DM	.	.	.	1
	- für handgeführte Druckluftwerkzeuge					
2940 76 503	- - für die Metallbearbeitung	1000 DM	2 554	2 232	1 672	6
2940 76 505	- - für den Bergbau und die Industrie der Steine und Erden	1000 DM	584	575	386	3
2940 76 507	- - für Heft- und Nagelwerkzeuge	1000 DM	3 676	1 216	1 753	4
2940 76 509	- - für andere Zwecke	1000 DM	.	.	.	3
2940 77 000	Teile für elektrische Handwerkzeuge	1000 DM	34 351	35 708	33 100	25
	Teile für Löt- und Schweißmaschinen, -apparate und -geräte					
2940 78 300	- für nichtelektrische Maschinen, Apparate und Geräte zum Löten, Schweißen oder Brennschneiden und zum autogenen Oberflächenhärten	1000 DM	23 182	25 410	26 541	17
2940 78 500	- für elektrische Löt- und Schweißmaschinen, -apparate und -geräte	1000 DM	73 378	72 742	75 198	39
	Installation von Werkzeugmaschinen					
2940 91 001	- zum Bearbeiten von Metallen sowie zum Abtragen von Stoffen aller Art durch Laserstrahl, Ultraschall usw.	1000 DM	56 795	78 730	65 416	51
2940 91 003	- zum Bearbeiten von mineralischen Stoffen und zum Kaltbearbeiten von Glas	1000 DM	5 231	10 113	7 270	7
2940 91 005	- zum Bearbeiten von Holz, Kork, Bein, Kautschuk o.ä. harten Stoffen	1000 DM	15 435	38 831	21 678	13
2940 91 007	- zum Elektroschweißen und -löten	1000 DM	.	.	2 329	3
2940 91 009	- zum anderen Bearbeiten	1000 DM	14 052	13 735	13 110	22
2940 92 000	Reparatur und Instandhaltung von Werkzeugmaschinen	1000 DM	200 636	294 633	225 416	297

5 Produktion nach Güterarten - Deutschland

Melde-Nr.	Bezeichnung	Einheit	1. VJ 2000	4. VJ 2000	1. VJ 2001	1. VJ 2001 Anzahl Unternehmen
1	2	3	4	5	6	7
	Konverter, Gießpfannen, -formen für Ingots, Masseln o.dgl.; Gießmaschinen für Gießereien, Stahlwerke u.a. metallurgische Betriebe, Metallwalzwerke - Konverter, Gießpfannen, -formen für Ingots, Masseln o.dgl.; Gießmaschinen für Gießereien, Stahlwerke u.a. metallurgische Betriebe					
2951 11 330	- - Konverter und Gießmaschinen (ohne Druckgießmaschinen)	St 1000 DM	52 .	34 75 254	24 .	4
2951 11 350	- - Gießformen für Ingots, Masseln, Gießpfannen oder dergleichen	St 1000 DM	- .	- .	. .	1
2951 11 370	- - Druckgießmaschinen	St 1000 DM	29 21 271	. 54 033	46 27 515	3
2951 11 530	- - Metallwalzwerke	St 1000 DM	2
2951 11 550	- - Rohrwalzwerke	St 1000 DM	2
2951 11 550	- - Warmwalzwerke und kombinierte Warm- und Kaltwalzwerke	St 1000 DM	480 231 072	459 94 031	333 .	6
2951 11 570	- - Kaltwalzwerke	St 1000 DM	18 53 910	21 224 401	. .	2
	Teile für Maschinen für die Metallerzeugung, Walzwerkseinrichtungen, Gießmaschinen					
2951 12 300	- für Konverter, Gießpfannen, Gießformen, Gießmaschinen für Gießereien, Stahlwerke und andere metallurgische Betriebe	1000 DM	40 699	62 671	48 110	39
2951 12 503	- Walzen für Metallwalzwerke - - aus Eisen oder Stahl, gegossen	St 1000 DM	575 18 116	610 16 585	623 17 497	4
2951 12 509	- - Andere Walzen für Metallwalzwerke	St 1000 DM	3
2951 12 700	- - Andere Teile für Metallwalzwerke	1000 DM	87 568	105 243	105 189	49
	Installation von Maschinen für die Metallerzeugung, Walzwerkseinrichtungen, Gießmaschinen					
2951 91 003	- von Maschinen für die Metallerzeugung und von Walzwerkseinrichtungen	1000 DM	41 487	49 751	45 934	14
2951 91 009	- von Gießmaschinen	1000 DM	.	.	.	3
2951 92 000	Reparatur und Instandhaltung von Maschinen für die Metallerzeugung, Walzwerkseinrichtungen, Gießmaschinen	1000 DM	72 364	94 980	69 712	50
	Stetigförderer für Arbeiten unter Tage (Streb- und Streckenfördermittel) (z.B. Förderbänder, Kettenkratzförderer)					
2952 11 003	- Förderbänder; schiebende und stauende Fördermittel (z.B. Kettenkratzförderer)	St 1000 DM	36 .	31 .	26 .	3
2952 11 009	- - Andere Stetigförderer für Arbeiten unter Tage	St 1000 DM	13 1 172	15 .	9 .	3
	Abbau-, Tunnelbohr- und andere Streckenvortriebsmaschinen, Bohrmaschinen und Tiefbohrgeräte					
2952 12 333	- - - Tunnelbohr- und andere Streckenvortriebsmaschinen	St 1000 DM	1
2952 12 335	- - - Tunnelbohr- und Vortriebsmaschinen	St 1000 DM	29 .	58 .	41 .	5
2952 12 353	- - - Andere Abbau-, Tunnelbohr- und Streckenvortriebsmaschinen	St 1000 DM	-	1
2952 12 355	- - - Schrämmaschinen, Kohlenhobel u.a. Abbaumaschinen	St 1000 DM	-	-
2952 12 533	- - - Tunnelbohr- und Vortriebsmaschinen	St 1000 DM	. .	- .	- .	-
2952 12 533	- Bohrmaschinen und Tiefbohrgeräte - - selbstfahrend	St 1000 DM	57 18 508	72 20 453	63 15 506	5
2952 12 535	- - - Tiefbohrgeräte	St 1000 DM	1

5 Produktion nach Güterarten - Deutschland

Melde-Nr.	Bezeichnung	Einheit	1. VJ 2000	4. VJ 2000	1. VJ 2001	1. VJ 2001 Anzahl Unternehmen
1	2	3	4	5	6	7
2952 12 553	- - nicht selbstfahrend - - - Andere Tiefbohrgeräte	St 1000 DM	.	.	.	2
2952 12 555	- - - Andere Bohrmaschinen, a.n.g. Planiermaschinen (Bulldozer und Angledozer)	St 1000 DM	80 2 674	.	.	2
2952 21 300	- auf Gleisketten	St 1000 DM	-	-	-	-
2952 21 500	- Andere Planiermaschinen	St 1000 DM	-	-	-	-
2952 22 000	Erd- oder Straßenhobel (Grader), selbstfahrend	St 1000 DM	.	.	.	2
2952 23 000	Schürfwagen (Scraper), selbstfahrend	St 1000 DM	-	-	.	1
2952 24 000	Straßenwalzen und andere Bodenverdichter, selbstfahrend	St 1000 DM	3 993 182 705	3 972 175 304	6 031 221 508	7
2952 25 300	Frontschaufellader, selbstfahrend - Lader für Arbeiten unter Tage	St 1000 DM	-	-	-	-
2952 25 500	- Andere Frontschaufellader	St 1000 DM	2 814 232 022	2 286 198 328	2 444 204 301	12
2952 26 010	Bagger mit um 360 Grad drehbarem Oberwagen - Hydraulische Mini-Bagger mit einem Dienstgewicht von 6 t oder weniger	St 1000 DM	1 698 68 868	1 651 72 415	1 673 73 860	5
2952 26 030	- Hydraulische Raupen-Bagger mit einem Dienstgewicht von mehr als 6 t	St 1000 DM	305 117 269	349 132 333	359 94 105	8
2952 26 050	- Hydraulische Bagger auf Rädern	St 1000 DM	1 518 273 576	1 774 354 601	1 794 338 399	12
2952 26 070	- Seilbagger und andere Bagger	St 1000 DM	12 2 534	61 .	.	2
2952 27 330	Andere Bagger, Schürf- u.a. Schaufellader; andere selbstfahrende Maschinen zur Erdbewegung u.ä. - Andere Bagger, auch Schaufellader, mit nicht um 360 Grad drehbarem Oberwagen - - Baggerlader	St 1000 DM	-	.	.	1
2952 27 353	- - Andere Bagger oder Lader - - - Spezialbagger für den Tagebau (z.B. Schaufelradbagger, Eimerkettenbagger mit mehr als 100 t Dienstgewicht)	St 1000 DM	-	-	-	-
2952 27 359	- - - Andere Bagger und Lader, a.n.g.	St 1000 DM	.	27	22	4
2952 27 500	- Andere selbstfahrende Maschinen zur Erdbewegung u.ä., a.n.g.	St 1000 DM	5 319	4 738	5 115	7
2952 28 000	Planierschilde für Planiermaschinen (Bulldozer oder Angledozer)	St 1000 DM	112 31 734	114 36 904	119 36 717	2
2952 30 100	Andere Maschinen, Apparate und Geräte zur Erdbewegung, zum Verdichten, Planieren des Bodens; für den Straßen-, Hoch- oder Tiefbau u.ä.; Rammen u. Pfahlzieher; Schneeräumer - Rammen und Pfahlzieher	St 1000 DM	3 887 64 521	2 940 64 201	3 506 70 591	7
2952 30 300	- Schneeräumer	St 1000 DM	991 11 061	3 858 34 837	1 753 16 406	8
2952 30 500	- Maschinen, Apparate und Geräte zum Feststampfen oder Verdichten des Bodens	St 1000 DM	12 362 96 436	7 517 69 685	12 044 92 326	7
2952 30 700	- Andere nichtselbstfahrende Maschinen, Apparate und Geräte zur Erdbewegung usw. (z.B. Schälscraper)	St 1000 DM	183	.	.	2
2952 30 900	- Maschinen, Apparate und mechanische Geräte für den Straßen-, Hoch- oder Tiefbau oder für ähnliche Arbeiten, a.n.g.	St 1000 DM	2 468 246 713	2 487 192 083	3 014 211 458	21

5 Produktion nach Güterarten - Deutschland

Melde-Nr.	Bezeichnung	Einheit	1. VJ 2000	4. VJ 2000	1. VJ 2001	1. VJ 2001 Anzahl Unternehmen
1	2	3	4	5	6	7
	Maschinen zum Sortieren, Sieben, Mischen und zur ähnlichen Bearbeitung von Erden, Steinen, Erzen u.a. mineralischen Stoffen; Maschinen zum Herstellen von Gießformen aus Sand					
2952 40 310	- - für Gießereiformsande	St 1000 DM	38 3 810	68 12 730	66 7 472	5
2952 40 330	- - für Baustoffe	St 1000 DM	1 563 132 112	1 642 94 150	1 007 96 820	26
2952 40 353	- - für bergmännisch gewonnene mineralische Stoffe					
2952 40 353	- - - zum Sortieren, Sieben, Trennen oder Waschen	St 1000 DM	39 4 436	59 7 064	45 4 473	5
2952 40 355	- - - zum Zerkleinern oder Mahlen	St 1000 DM	41 1 739	51 .	.	2
2952 40 357	- - - zum Mischen oder Kneten	St 1000 DM	- -	.	.	2
2952 40 370	- - für andere mineralische Stoffe	St 1000 DM	304 36 004	317 52 056	328 39 072	10
2952 40 500	- Beton- und Mörtelmischmaschinen	St 1000 DM	34 356 112 253	13 859 97 779	50 827 83 159	17
2952 40 700	- Maschinen zum Mischen mineralischer Stoffe mit Bitumen	St 1000 DM	26 23 022	25 .	18 7 297	3
2952 40 810	- - Andere Maschinen und Apparate für mineralische Stoffe					
2952 40 810	- - zum Herstellen von Gießformen aus Sand	St 1000 DM	56 30 452	79 51 805	75 36 176	5
2952 40 830	- - für die Baustoffindustrie	St 1000 DM	1 207 65 020	1 406 102 173	630 57 877	18
2952 40 850	- - für bergmännisch gewonnene mineralische Stoffe	St 1000 DM	.	2 609	1 056	3
2952 40 870	- - für andere mineralische Stoffe	St 1000 DM	81 15 725	151 26 194	112 15 714	5
2952 50 000	Gleiskettenzugmaschinen	St 1000 DM	.	.	.	1
2952 61 303	Teile für Bohrmaschinen, Tiefbohrgeräte, Krane, Planier- oder andere Erdbewegungsmaschinen					
2952 61 303	- für Bohrmaschinen und Tiefbohrgeräte	1000 DM	3 183	2 380	3 807	6
2952 61 305	- - für Tiefbohrgeräte	1000 DM	46 730	63 893	63 211	18
2952 61 503	- für Krane, Planier- oder andere Erdbewegungsmaschinen	1000 DM	46 679	45 379	41 477	16
2952 61 505	- - für Spezialbagger für den Tagebau	1000 DM	17 339	14 076	11 207	6
2952 61 507	- - für Abbau-, Tunnelbohr- und Vortriebsmaschinen	1000 DM	28 781	33 039	23 103	15
2952 61 509	- - für Krane u.a. Maschinen	1000 DM	355 425	393 300	349 520	102
2952 62 003	Teile für Maschinen und Apparate für mineralische Stoffe					
2952 62 003	- für Maschinen und Apparate für Gießereiformsande und Gießformen aus Sand	1000 DM	20 604	14 606	13 777	9
2952 62 009	- für Maschinen und Apparate für andere mineralische Stoffe	1000 DM	120 099	124 703	111 327	60
2952 91 003	Installation von Bergwerks-, Bau- und Baustoffmaschinen					
2952 91 003	- von Aufbereitungs- und Formmaschinen für Gießereiformsande	1000 DM	522	.	1 427	4
2952 91 005	- von Bau- und Baustoffmaschinen	1000 DM	28 267	26 172	10 761	25
2952 91 009	- von Bergwerksmaschinen	1000 DM	1 636	2 050	2 222	7
2952 92 000	Reparatur und Instandhaltung von Bergwerks-, Bau- und Baustoffmaschinen	1000 DM	130 677	225 990	118 772	117
2953 11 000	Milchentrainer	St 1000 DM	- -	- -	- -	-

5 Produktion nach Güterarten - Deutschland

Melde-Nr.	Bezeichnung	Einheit	1. VJ 2000	4. VJ 2000	1. VJ 2001	1. VJ 2001 Anzahl Unternehmen
1	2	3	4	5	6	7
2953 12 000	Andere milchwirtschaftliche Maschinen, Apparate und Geräte (ohne Melkmaschinen)	St 1000 DM	359 7 034	281 42 480	151 17 803	10
2953 13 000	Maschinen für die Müllerei oder zum Behandeln von Getreide oder Hülsenfrüchten (ohne solche zum Reinigen, Sortieren oder Sieben hierfür und ohne Landmaschinen)	St 1000 DM	216 14 969	327 25 390	201 14 623	7
2953 14 330	Maschinen, Apparate und Geräte zum Bereiten von Wein, Most, Fruchtsäften o.ä. Getränken - Pressen zum Bereiten von Wein, Most, Fruchtsäften o.ä. Getränken - - von Wein	St 1000 DM	.	.	.	2
2953 14 350	- - von Fruchtsäften o.ä. Getränken	St 1000 DM	.	5 223	.	2
2953 14 500	- Andere Maschinen, Apparate und Geräte zum Bereiten von Wein, Most, Fruchtsäften o.ä. Getränken	St 1000 DM	161 918	213 834	106 893	4
2953 15 330	Nichtelektrische Industriebacköfen; Trockner für landwirtschaftliche Erzeugnisse; Dampffiltrier- u.a. Maschinen zum Zubereiten von heißen Getränken oder Speisen - Nichtelektrische Industriebacköfen - - Tunnelöfen	St 1000 DM	.	.	13 527	4
2953 15 350	- - Andere nichtelektrische Industriebacköfen	St 1000 DM	180 18 705	221 25 932	115 15 597	5
2953 15 500	- Trockner für landwirtschaftliche Erzeugnisse	St 1000 DM	4 842	82 6 534	315 8 206	5
2953 15 730	- Dampffiltrier- u.a. Maschinen zum Zubereiten von heißen Getränken oder Speisen; Apparate zum Kochen oder Wärmen von Speisen - - Dampffiltrier- und andere Maschinen zum Zubereiten von Kaffee oder anderen heißen Getränken - - Apparate zum Kochen oder Wärmen von Speisen	St 1000 DM	6 363 44 507	7 792 57 021	7 770 50 298	3
2953 15 751	- - Großkochanlagen mit Gasbeheizung	St 1000 DM	1 989 7 141	1 936 6 579	1 892 7 373	10
2953 15 753	- - - Großkochanlagen mit elektrischer Beheizung	St 1000 DM	19 428 102 576	24 555 135 931	18 386 105 053	18
2953 15 755	- - - Großkochanlagen mit sonstiger Beheizung	St 1000 DM	2 129 6 344	2 153 7 009	2 085 6 986	8
2953 15 759	- - - Andere Apparate zum Kochen oder Wärmen von Speisen	St 1000 DM	2 025 11 641	1 918 27 551	2 067 16 798	7
2953 16 130	Maschinen und Apparate zum Herstellen von Lebensmitteln, Futtermitteln oder Getränken, a.n.g.; zum Gewinnen oder Aufbereiten von tierischen oder pflanzlichen Ölen und Fetten - zum Herstellen von Back- oder Teigwaren - - von Backwaren	St 1000 DM	1 930 46 585	2 181 118 600	1 988 69 957	29
2953 16 150	- - von Teigwaren	St 1000 DM	249	354 17 994	224	3
2953 16 200	- zum Herstellen von Süßwaren, Kakao oder Schokolade	St 1000 DM	185 36 143	323 84 633	224 45 758	17
2953 16 300	- zum Herstellen von Zucker	St 1000 DM	14 100	7 710	9 913	3
2953 16 400	- Brauereimaschinen und -apparate - zum Verarbeiten von Fleisch (einschl. Schlachthausanlagen und -einrichtungen)	St 1000 DM	566 61 353	870 153 415	777 89 017	17
2953 16 503	- - Maschinen und Apparate zum Verarbeiten von Fleisch	St 1000 DM	9 874 156 583	11 665 203 378	8 787 145 576	39
2953 16 509	- - Schlachthausanlagen und -einrichtungen	St 1000 DM	445 11 377	440 13 549	211 8 750	7
2953 16 600	- zum Be- oder Verarbeiten von Früchten oder Gemüsen	St 1000 DM	89 2 662	.	4 743	6

5 Produktion nach Güterarten - Deutschland

Melde-Nr.	Bezeichnung	Einheit	1. VJ 2000	4. VJ 2000	1. VJ 2001	1. VJ 2001 Anzahl Unternehmen
1	2	3	4	5	6	7
	- zum industriellen Herstellen, Verarbeiten oder Zubereiten von anderen Nahrungs- und Genußmitteln, Getränken u.ä., a.n.g.					
2953 16 701	- für die Tee und Kaffee verarbeitende Industrie	St 1000 DM	614 3 058	9 275	3 945	5
2953 16 703	- für die Getränkeindustrie (ohne Pressen, Mühlen u.ä. Maschinen oder Apparate)	St 1000 DM	427 14 616	367 13 806	323 6 030	8
2953 16 705	- für Großküchen	St 1000 DM	7 928 18 072	7 525 13 873	7 844 12 149	9
2953 16 709	- Andere Maschinen und Apparate zum industriellen Herstellen, Verarbeiten oder Zubereiten von Nahrungs- und Genußmitteln, Getränken u.ä., a.n.g.	St 1000 DM	6 123 43 214	5 351 67 978	4 470 45 824	26
2953 16 800	- zum Gewinnen oder Aufbereiten von tierischen oder pflanzlichen Ölen oder Fetten	St 1000 DM	.	.	.	2
2953 17 000	Maschinen und Apparate zum Aufbereiten oder Verarbeiten von Tabak, a.n.g.	St 1000 DM	100 59 463	238 .	140 87 149	10
	Teile für milchwirtschaftliche Maschinen und für Pressen, Mühlen u.ä. Maschinen zum Bearbeiten von Most, Wein u.ä. Getränken					
2953 21 330	- für Melkmaschinen und andere milchwirtschaftliche Maschinen	1000 DM	.	.	.	2
2953 21 350	- für andere milchwirtschaftliche Maschinen	1000 DM	.	.	.	5
2953 21 500	- Teile für Maschinen zum Bereiten von Wein, Most, Fruchtsäften u.ä. Getränken	1000 DM	911	1 008	1 018	6
	Teile für Maschinen zum Behandeln von Getreide, Hülsenfrüchten u.ä. und für Maschinen des Ernährungsgewerbes, a.n.g.					
2953 22 300	- für Maschinen zum Reinigen, Sortieren, Sieben, Mahlen oder zum Behandeln von Körnern- oder Hülsenfrüchten, Getreide u.ä.	1000 DM	6 359	14 340	5 274	9
	- für Maschinen u. Apparate f.d. Nahrungs- u. Genußmittelindustrie, a.n.g. (oh. Teile f. therm. Verfahrensanlagen, Maschinen z. Bearbeiten v. heißen Getränken o. Speisen, Filter o. Zentrifugen)					
2953 22 501	- für Bäckereimaschinen (ohne Teile für elektrische Backöfen)	1000 DM	12 354	14 018	11 603	17
2953 22 503	- für Süßwarenmaschinen	1000 DM	22 894	26 748	21 209	23
2953 22 505	- für Zuckerherstellungsmaschinen	1000 DM	.	.	.	2
2953 22 506	- für Fleischereimaschinen und Schlachthauseinrichtungen	1000 DM	19 094	21 866	18 836	17
2953 22 507	- für Brauereimaschinen und sonstige Maschinen zur Getränkeherstellung	1000 DM	17 386	9 254	8 601	11
2953 22 509	- für andere Maschinen der Nahrungs- und Genußmittelindustrie	1000 DM	52 113	63 542	55 938	52
2953 23 000	Teile für Maschinen und Apparate zum Aufbereiten oder Verarbeiten von Tabak, a.n.g.	1000 DM	.	.	.	9
2953 91 000	Installation von Maschinen für das Ernährungsgewerbe und die Tabakverarbeitung	1000 DM	33 166	62 114	39 795	34
2953 92 000	Reparatur und Instandhaltung von Maschinen für das Ernährungsgewerbe und die Tabakverarbeitung	1000 DM	40 211	47 574	39 291	90

5 Produktion nach Güterarten - Deutschland

Melde-Nr.	Bezeichnung	Einheit	1. VJ 2000	4. VJ 2000	1. VJ 2001	1. VJ 2001 Anzahl Unternehmen
1	2	3	4	5	6	7
2954 11 100	Maschinen zum Düzenspinnen, Verstrecken, Texturieren oder Schneiden von synthetischen oder künstlichen Spinnstoffen; Maschinen zum Vor- oder Aufbereiten von Spinnstoffen - Maschinen zum Düzenspinnen, Verstrecken, Texturieren oder Schneiden von synthetischen oder künstlichen Spinnstoffen	St 1000 DM	142 320	250 866	222 095	10
2954 11 300	- Krempeln (Karden)	St 1000 DM	.	.	.	2
2954 11 500	- Strecken-, Kämm- oder Vorspinnmaschinen (Flyer)	St 1000 DM	328 26 840	560 53 805	563 56 884	4
2954 11 700	- Andere Maschinen zum Vor- oder Aufbereiten von Spinnstoffen	St 1000 DM	30 045	39 876	35 300	5
2954 12 300	Maschinen zum Spinnen, Dublieren oder Zwirnen, Spulen, Wickeln oder Haspeln von Spinnstoffen sowie Maschinen zum Vorbereiten von Spinnstoffgarnen für die Weberei, Wirkerei und Strickerei - zum Spinnen von Spinnstoffen	St 1000 DM	215 93 280	326 157 018	266 142 143	4
2954 12 500	- zum Dublieren oder Zwirnen von Spinnstoffen	St 1000 DM	130 38 471	213 48 367	107 31 234	3
2954 12 700	- zum Spulen, Wickeln oder Haspeln von Spinnstoffen (einschl. Schußpulmaschinen)	St 1000 DM	1 960 81 091	2 095 112 704	1 764 107 219	9
2954 12 903	- Schär-, Zettel-, Bäum-, Schlicht- u.ä. Maschinen zum Vorbereiten von Spinnstoffgarnen für die Weberei, Wirkerei und Strickerei - - für Wirkerei und Strickerei	St 1000 DM	.	.	.	2
2954 12 909	- - für Weberei	St 1000 DM	69 22 245	74 34 456	63 29 947	4
2954 13 300	Webmaschinen - zum Herstellen von Geweben mit einer Breite von 30 cm oder weniger; zum Herstellen von Geweben mit einer Breite von mehr als 30 cm, mit Schußeintrag durch Webschützen	St 1000 DM	48 8 428	62 11 498	57 8 600	4
2954 13 500	- mit schützenlosem Schußeintrag zum Herstellen von Geweben, mit einer Breite von mehr als 30 cm	St 1000 DM	.	99 765	.	3
2954 14 303	Wirk-, Strick-, Nähwirk-, Gimpen-, Tüll-, Spitzen-, Stick-, Posamentier-, Flecht-, Netzknüp- und Tuftingmaschinen - Rundwirk- und Rundstrickmaschinen - - mit einem Zylinderdurchmesser von 165 mm oder weniger	St 1000 DM	.	.	.	2
2954 14 305	- - mit einem Zylinderdurchmesser von mehr als 165 mm	St 1000 DM	851 102 536	939 108 762	895 98 607	3
2954 14 533	- Flachwirk-, Flachstrick- und Nähwirkmaschinen - - Flachkullierwirk-, Flachstrick- und Nähwirkmaschinen (ohne Flachkettenwirkmaschinen) - - - Flachstrickmaschinen und Flachkullierwirkmaschinen	St 1000 DM	.	.	.	2
2954 14 535	- - - Nähwirkmaschinen	St 1000 DM	.	.	.	1
2954 14 550	- - Flachkettenwirkmaschinen (einschl. Raschelmaschinen)	St 1000 DM	251 65 545	300 104 918	220 62 351	3
2954 14 700	- Gimpen-, Tüll-, Spitzen-, Stick-, Posamentier-, Flecht-, Netzknüp- und Tuftingmaschinen	St 1000 DM	372 23 376	596 33 998	573 30 128	5
2954 15 300	Schaft-, Jacquard-, Kartenschlag-, Kartenkopier-, Kartenbindemaschinen und andere Hilfsmaschinen und -apparate für Spinnerei-, Weberei-, Wirkerei- und Strickereimaschinen - Schaff-, Jacquard-, Kartenschlag-, Kartenkopier-, Kartenbindemaschinen und Kartensparvorrichtungen	t 1000 DM	482 15 888	626 21 684	399 13 134	5

5 Produktion nach Güterarten - Deutschland

Melde-Nr.	Bezeichnung	Einheit	1. VJ 2000	4. VJ 2000	1. VJ 2001	1. VJ 2001 Anzahl Unternehmen
1	2	3	4	5	6	7
2954 15 500	- Andere Hilfsmaschinen und -apparate für Spinnerei-, Wirkerei-, Strickerei- und Webereimaschinen	t 1000 DM	66 3 530	93 5 636	86 4 604	5
	Maschinen und Apparate zum Herstellen oder Ausrüsten von Filz- oder Vliesstoffen; Maschinen und Apparate zum Waschen, Bleichen, Färben o.ä. Behandeln von Garnen, Geweben u.ä. Spinnstoffwaren					
2954 21 100	- Maschinen und Apparate zum Herstellen oder Ausrüsten von Filz oder Vliesstoffen (einschl. Maschinen und Apparate zum Herstellen von Filzhüten; Formen für die Hutmacherei)	t 1000 DM	1 576 39 386	2 595 58 092	1 846 46 575	12
	- Bügelmaschinen, Bügel- und Fixierpressen					
2954 21 303	- - für den Haushalt	St 1000 DM	.	.	.	1
2954 21 309	- - Andere Bügelmaschinen, Bügel- und Fixierpressen	St 1000 DM	426 16 646	359 12 976	356 13 883	6
	- Maschinen und Apparate zum Waschen, Bleichen oder Färben					
2954 21 530	- - zum Waschen oder Bleichen	St 1000 DM	270 44 296	252 46 042	236 39 035	10
2954 21 550	- - zum Färben	St 1000 DM	215 70 344	277 81 553	217 62 521	9
2954 21 700	- Maschinen und Apparate zum Auf- oder Abwickeln, Falten, Schneiden oder Auszacken von Geweben	St 1000 DM	824 25 287	813 27 611	852 29 691	14
	- Andere Maschinen und Apparate					
2954 21 830	- - Maschinen zum Herstellen von Linoleum oder anderem Fußbodenbelag durch Beschichten von Geweben oder anderen Unterlagen	St 1000 DM	.	.	.	1
	- - Maschinen oder Apparate zum Appretieren oder Ausrüsten; Maschinen zum Mangeln, Dämpfen, Formen, Entwässern					
2954 21 855	- - - Rauh-, Scher- und Geweberreinigungsmaschinen	St 1000 DM	22 5 660	15 3 539	35 5 592	4
2954 21 857	- - - Andere Maschinen und Apparate zum Appretieren oder Ausrüsten	St 1000 DM	76 15 508	53 17 367	54 6 575	5
2954 21 859	- - - Andere Maschinen und Apparate, a.n.g.	St 1000 DM	1 083 19 456	1 306 22 093	1 325 24 264	9
	Maschinen für die chemische Reinigung; Trockner und Maschinen zum Waschen von Wäsche mit einem Fassungsvermögen an Trockenwäsche von mehr als 10 kg					
2954 22 300	- Maschinen zum Waschen von Wäsche mit einem Fassungsvermögen an Trockenwäsche von mehr als 10 kg	St 1000 DM	679 22 909	747 27 022	815 29 438	6
2954 22 500	- Maschinen für die chemische Reinigung	St 1000 DM	.	.	.	1
2954 22 700	- Trockner für Garne, Gewebe oder andere Spinnstoffwaren	St 1000 DM	619 118 651	623 111 017	656 96 297	7
	Nähautomaten, andere Nähmaschinen					
2954 23 303	- Nähautomaten	St 1000 DM	484 6 836	489 10 157	683 11 500	6
2954 23 305	- - Nähautomaten mit automatischer Nähgutführung, mit selbstergestelltem Oberteil	St 1000 DM	200 10 078	268 14 803	256 12 527	3
2954 23 307	- - Nähautomaten mit automatischer Nähgutführung, zur Aufnahme eines bezogenen Oberteils vorgesehen	St 1000 DM	352 7 286	333 10 395	360 7 455	3
	- Andere Nähmaschinen					
2954 23 533	- - Steppstichnähmaschinen	St 1000 DM	.	.	.	2
	- - - mit horizontaler Greiferwelle					
2954 23 535	- - - mit vertikaler Greiferwelle	St 1000 DM	.	.	.	2
2954 23 539	- - - Andere Steppstichnähmaschinen (z.B. Blindstich- und Handwerkernähmaschinen)	St 1000 DM	.	.	.	2

5 Produktion nach Güterarten - Deutschland

Melde-Nr.	Bezeichnung	Einheit	1. VJ 2000	4. VJ 2000	1. VJ 2001	1. VJ 2001 Anzahl Unternehmen
1	2	3	4	5	6	7
2954 23 553	- - - Andere Nähmaschinen (ohne Steppstichnähmaschinen) - - - Liniennähmaschinen (auch Zick-Zack-Nähmaschinen)	St 1000 DM	.	.	.	2
2954 23 555	- - - Oberdecknaht-, Überwendling- und Sicherheitsnähmaschinen	St 1000 DM	.	.	.	2
2954 23 557	- - - Andere Kettenstichnähmaschinen	St 1000 DM	434 3 604	692 5 873	417 4 010	4
2954 23 559	- - - Andere Nähmaschinen und -apparate, a.n.g. Maschinen u. Apparate z. Aufbereiten, Gerben o. Bearbeiten v. Häuten, Fellen o. Leder; z. Herstellen o. Instandsetzen v. Schuhen o. Lederwaren (oh. Nähmaschinen)	St 1000 DM	500 18 953	234 20 220	142 16 286	5
2954 30 300	- zum Aufbereiten, Gerben oder Bearbeiten von Häuten, Fellen oder Leder	St 1000 DM	.	.	.	2
2954 30 500	- zum Herstellen oder Instandsetzen von Schuhen	St 1000 DM	978 10 015	947 10 421	956 12 215	11
2954 30 700	- Andere Maschinen und Apparate zum Herstellen und Instandsetzen von Lederwaren Teile und Zubehör für Spinnerei-, Weberei-, Wirkerei- und Strickereimaschinen oder deren Hilfsmaschinen oder -apparate	St 1000 DM	.	.	.	2
2954 41 103	- für Spinnereimaschinen oder deren Hilfsmaschinen und -apparate (ohne Spindeln, Spindelflügel, Spinnringe und Ringläufer, Rotorspinnaggregate und Teile dafür)	1000 DM	83 288	117 115	100 128	25
2954 41 109	- für andere Spinnereimaschinen oder deren Hilfsmaschinen oder -apparate	1000 DM	45 980	85 743	90 936	26
2954 41 300	- Spindeln, Spindelflügel, Spinnringe und Ringläufer, Rotorspinnaggregate und Teile dafür (auch Auflösewalzen)	t 1000 DM	618 42 467	793 50 067	667 47 130	8
2954 41 503	- Teile und Zubehör für Webmaschinen oder deren Hilfsmaschinen oder -apparate - Webschützen, Webeblätter, Weblitzen, Webschäfte	1000 DM	10 689	12 105	12 946	6
2954 41 509	- - Andere Teile und Zubehör für Webmaschinen oder deren Hilfsmaschinen oder -apparate	1000 DM	54 493	59 427	62 233	39
2954 41 700	- Teile und Zubehör für Wirk-, Strick-, Nähwirk-, Gimpfen-, Tüll-, Spitzen-, Stick-, Posamentier-, Flecht-, Netzwirk- und Tuftingmaschinen oder deren Hilfsmaschinen und -apparate Teile und Zubehör für andere Maschinen für das Textilgewerbe; Teile und Zubehör für Maschinen für das Bekleidungs- und Ledergewerbe - für Maschinen zum Waschen von Wäsche, auch mit Trockenvorrichtung	1000 DM	236 112	203 417	194 235	41
2954 42 103	- für Maschinen mit einem Fassungsvermögen an Trockenwäsche von 10 kg oder weniger	1000 DM	17 698	20 500	19 237	11
2954 42 109	- für andere Maschinen zum Waschen von Wäsche	1000 DM	505	232	503	3

5 Produktion nach Güterarten - Deutschland

Melde-Nr.	Bezeichnung	Einheit	1. VJ 2000	4. VJ 2000	1. VJ 2001	1. VJ 2001 Anzahl Unternehmen
1	2	3	4	5	6	7
	- Teile u. Zubehör für Maschinen u. Apparate z. Waschen, Bleichen, Färben, Appretieren, Ausrüsten, Beschichten u. Imprägnieren, Trocknen, Reinigen, Bügeln u. Pressen					
2954 42 201	- - für Wäschetrockner mit einem Fassungsvermögen an Trockenwäsche von 10 kg oder weniger	1000 DM	5 904	6 990	5 103	4
2954 42 203	- - für andere Trockner für Garne, Gewebe und andere Spinnstoffwaren	1000 DM	13 380	13 678	11 660	4
2954 42 205	- - für Maschinen und Apparate zum Waschen, Bleichen, Färben, Appretieren, Ausrüsten, Beschichten und zum Auf- und Abwickeln, Falten, Schneiden von Geweben	1000 DM	42 044	43 889	37 361	22
2954 42 209	- - für andere Maschinen und Apparate	1000 DM	35 094	38 497	39 108	20
2954 42 303	- Nähmaschinen - - für Haushaltsnähmaschinen	kg 1000 DM	.	.	.	2
2954 42 309	- - für andere Nähmaschinen	kg 1000 DM	64 338 16 883	54 507 14 144	71 759 18 836	3
2954 42 500	- Möbel, Sockel und Deckel für Nähmaschinen sowie Teile dafür	t 1000 DM	.	.	.	1
2954 42 700	- Andere Nähmaschinenteile	1000 DM	16 394	17 965	15 885	13
2954 42 800	- Teile für Maschinen und Apparate zum Herstellen und Instandsetzen von Leder, Schuhen und Lederwaren	1000 DM	8 128	7 874	8 485	10
2954 50 000	Haushaltsnähmaschinen	St 1000 DM	.	.	-	-
2954 91 001	Installation von Maschinen für das Textil-, Bekleidungs- und Ledergewerbe - von Spinnerei-, Weberei-, Strickerei- und Wirkereimaschinen	1000 DM	3 904	5 075	3 837	9
2954 91 003	- von Nähmaschinen und -automaten sowie Maschinen zum Herstellen von Leder, Schuhen und Lederwaren	1000 DM	-	.	.	1
2954 91 009	- von anderen Maschinen für das Textil- und Bekleidungsgewerbe	1000 DM	5 495	6 932	6 185	14
2954 92 000	Reparatur und Instandhaltung von Maschinen für das Textil-, Bekleidungs- und Ledergewerbe	1000 DM	32 396	35 624	35 321	43
2955 11 130	Maschinen und Apparate zum Her- oder Fertigstellen, Be- oder Verarbeiten von Halbstoff aus cellulosehaltigen Faserstoffen, Papier und Pappe - Maschinen und Apparate zum Herstellen von Halbstoff aus cellulosehaltigen Faserstoffen, Papier oder Pappe und zum Fertigstellen von Papier oder Pappe - - zum Herstellen von Halbstoff aus cellulosehaltigen Faserstoffen	St 1000 DM	60	51	69	4
2955 11 150	- - zum Herstellen von Papier oder Pappe	St 1000 DM	308 52 910	267 63 479	134 48 544	11
2955 11 170	- - zum Fertigstellen von Papier oder Pappe	St 1000 DM	.	63	.	4
2955 11 330	- Kombinierte Rollenschneide- und -wickelmaschinen, Längs- und Querschneider, Schnellschneider für Papier oder Pappe - - Kombinierte Rollenschneide- und -wickelmaschinen	St 1000 DM	85 24 470	99 102 982	110 44 118	8
2955 11 350	- - Längs- und Querschneider	St 1000 DM	266 40 577	280 106 515	239 69 364	12
2955 11 370	- - Schnellschneider	St 1000 DM	.	.	.	2
2955 11 430	- Andere Schneidemaschinen für Papier oder Pappe - - Dreischneider	St 1000 DM	.	.	.	1

5 Produktion nach Güterarten - Deutschland

Melde-Nr.	Bezeichnung	Einheit	1. VJ 2000	4. VJ 2000	1. VJ 2001	1. VJ 2001 Anzahl Unternehmen
1	2	3	4	5	6	7
2955 11 450	- - Andere Schneidemaschinen	St 1000 DM	21 743	30 881	29 851	8
2955 11 500	- Maschinen zum Herstellen von Tüten, Beuteln, Säcken oder Briefumschlägen	St 1000 DM	95 104 496	97 103 843	74 72 648	9
2955 11 600	- Maschinen zum Herstellen von Schachteln, Hülsen, Trommeln o.ä., nicht durch Formpressen hergestellten Behältnissen	St 1000 DM	219 24 500	164 44 527	164 39 417	12
2955 11 700	- Maschinen zum Formpressen von Waren aus Papierhalbstoff, Papier oder Pappe	St 1000 DM	13 762	25 374	23 733	6
2955 11 800	- Andere Maschinen und Apparate zum Be- und Verarbeiten von Papierhalbstoff, Papier oder Pappe	St 1000 DM	10 302 62 581	9 140 84 361	8 187 58 746	30
2955 12 300	Teile für Maschinen und Apparate für das Papiergewerbe - zum Herstellen von Halbstoff aus cellulosehaltigen Faserstoffen	1000 DM	20 299	21 306	20 547	8
2955 12 530	- zum Her- oder Fertigstellen von Papier oder Pappe - - zum Herstellen von Papier oder Pappe	1000 DM	94 434	159 980	187 435	31
2955 12 550	- - zum Fertigstellen von Papier oder Pappe	1000 DM	14 460	40 002	51 544	9
2955 12 700	- zum Be- oder Verarbeiten von Papierhalbstoff, Papier oder Pappe	1000 DM	81 130	82 103	79 714	65
2955 91 000	Installation von Maschinen für das Papiergewerbe	1000 DM	22 144	40 698	36 969	36
2955 92 000	Reparatur und Instandhaltung von Maschinen für das Papiergewerbe	1000 DM	27 795	37 784	33 479	37
2956 11 100	Buchbindereimaschinen und -apparate - Falzmaschinen	St 1000 DM	1 984 66 633	2 176 86 880	2 162 80 162	7
2956 11 300	- Zusammentragmaschinen	St 1000 DM	89 14 563	136 19 574	96 14 456	4
2956 11 500	- Faden-, Draht- und Klammerheftmaschinen	St 1000 DM	31 074	42 735	41 142	4
2956 11 700	- Klebebindemaschinen	St 1000 DM	16 5 983	.	21	3
2956 11 900	- Andere Buchbindereimaschinen und -apparate	St 1000 DM	1 505 64 156	2 275 79 095	2 217 68 248	11
2956 12 300	Setzmaschinen; Maschinen zum Schriftgießen oder zum Zurichten oder Herstellen von Druckformen - Fotosetzmaschinen	St 1000 DM	-	-	-	-
2956 12 500	- Andere Setzmaschinen, -apparate und -geräte; andere Maschinen zum Schriftgießen oder zum Zurichten oder Herstellen von Klischees oder Druckformen	St 1000 DM	839 12 763	1 104 16 364	1 119 14 146	3
2956 13 300	Offsetdruckmaschinen und -apparate - Rollenoffsetmaschinen und -apparate	St 1000 DM	58 394 925	98 605 008	67 363 996	6
2956 13 530	- Bogenoffsetdruckmaschinen und -apparate - - für ein Papierformat von 52 x 74 cm oder weniger (ohne solche für ein Papierformat von 22 x 36 cm oder weniger)	St 1000 DM	3 639 265 341	316 886	290 443	5
2956 13 550	- - für ein Papierformat von mehr als 52 x 74 cm, jedoch weniger als 74 x 107 cm	St 1000 DM	609 884 862	752 1 095 810	790 1 199 974	4
2956 13 570	- - für ein Papierformat von 74 x 107 cm oder mehr	St 1000 DM	.	.	.	2
2956 14 100	Andere Druckmaschinen und -apparate, a.n.g.; Hilfsmaschinen und -apparate für Druckmaschinen - Rollenhochdruckmaschinen und -apparate	St 1000 DM	-	-	-	-
2956 14 300	- Flexodruckmaschinen und -apparate	St 1000 DM	72 68 476	101 120 260	103 85 498	9
2956 14 500	- Tiefdruckmaschinen und -apparate	St 1000 DM	.	.	.	2

Statistisches Bundesamt, Fachserie 4, Reihe 3.1, 1.Vj. 2001

5 Produktion nach Güterarten - Deutschland

Melde-Nr.	Bezeichnung	Einheit	1. VJ 2000	4. VJ 2000	1. VJ 2001	1. VJ 2001 Anzahl Unternehmen
1	2	3	4	5	6	7
2956 14 700	- Hilfsmaschinen und -apparate für Druckmaschinen	St 1000 DM	12 134 120 996	11 769 129 845	11 342 143 065	24
2956 14 930	- Andere Druckmaschinen und -apparate (z.B. Rotationsmaschinen)	St 1000 DM	.	.	.	1
2956 14 950	- - zum Bedrucken von Spinnstoffen	St 1000 DM	.	.	.	
2956 14 950	- - Andere Druckmaschinen und Apparate, a.n.g.	St 1000 DM	2 408 117 171	2 752 172 271	2 413 158 416	21
2956 15 300	Teile für Buchbinderei-, Setz- und Druckmaschinen					
2956 15 300	- für Buchbindereimaschinen und -apparate	1000 DM	48 675	44 014	46 092	24
2956 15 500	- für Maschinen zum Setzen, Schriftgießen oder zum Zurichten oder Herstellen von Druckformen	1000 DM	9 770	.	2 216	3
2956 15 700	- für Druck- und Druckhilfsmaschinen und -apparate	1000 DM	283 541	383 858	375 949	90
2956 21 000	Wäscheschleudern	St 1000 DM	8 508	7 424	8 895	4
2956 22 330	Trockner für Holz, Papierhalbstoff, Papier oder Pappe und andere Erzeugnisse, für gewerbliche Zwecke	St 1000 DM	34 16 407	32 10 304	28 11 608	4
2956 22 350	- - für Holz	St 1000 DM	.	19 944	.	3
2956 22 350	- - für Papierhalbstoff, Papier oder Pappe	St 1000 DM	.	.	.	
2956 22 503	- Andere Trockner	St 1000 DM	249 4 779	11 819	7 883	5
2956 22 505	- - für Nahrungs- und Genußmittel	St 1000 DM	.	.	.	
2956 22 505	- - für chemische Erzeugnisse und für Erzeugnisse aus Kunststoff oder Kautschuk	St 1000 DM	561 39 434	844 46 067	615 21 852	9
2956 22 507	- - für lackierte Erzeugnisse (ohne elektrisch beheizte Infrarot-Trockenöfen), (z.B. Kammer- und Durchlauföfen)	St 1000 DM	171 27 304	231 49 521	224 37 421	9
2956 22 509	- - für andere Erzeugnisse, a.n.g.	St 1000 DM	520 72 623	588 95 957	686 70 029	19
2956 23 130	Maschinen und Apparate zum Be- oder Verarbeiten von Kautschuk oder Kunststoffen oder zum Herstellen von Waren daraus, a.n.g.					
2956 23 130	- Spritzgießmaschinen	St 1000 DM	.	.	.	2
2956 23 130	- - für Kautschuk	St 1000 DM	.	.	.	
2956 23 150	- - für Kunststoffe	St 1000 DM	2 936 438 385	3 325 519 372	2 828 443 895	13
2956 23 330	- Extruder	St 1000 DM	11 11 928	44 26 521	28 21 618	4
2956 23 330	- - für Kautschuk	St 1000 DM	.	.	.	
2956 23 350	- - für Kunststoffe	St 1000 DM	917 303 317	1 017 375 593	952 268 707	31
2956 23 400	- Blasformmaschinen	St 1000 DM	80 92 033	109 128 619	81 83 219	12
2956 23 500	- Vakuumform- und andere Warmformmaschinen	St 1000 DM	688 65 349	968 91 261	760 56 577	10
2956 23 600	- Maschinen zum Formen oder Runderneuern von Luftreifen oder zum Formen von Luftschläuchen	St 1000 DM	43 13 702	37 15 469	40 13 814	4
2956 23 730	- Andere Maschinen und Apparate zum Herstellen von Formteilen	St 1000 DM	245 48 340	517 91 112	290 55 228	17
2956 23 730	- - Pressen	St 1000 DM	.	.	.	
2956 23 750	- - Andere Maschinen und Apparate zum Herstellen von Formteilen (z.B. Rotations- und Schleudergießmaschinen)	St 1000 DM	4 402	7 340	6 615	4
2956 23 830	- Maschinen zum Herstellen von Schaumstoffen, zum Be- und Verarbeiten von Kautschuk oder Kunststoffen, a.n.g.					
2956 23 830	- - zum Herstellen von Schaumstoffen und Schaum-, Schwamm- oder Zellkautschuk	St 1000 DM	211 64 286	324 131 561	311 70 664	11

5 Produktion nach Güterarten - Deutschland

Melde-Nr.	Bezeichnung	Einheit	1. VJ 2000	4. VJ 2000	1. VJ 2001	1. VJ 2001 Anzahl Unternehmen
1	2	3	4	5	6	7
2956 23 853	- - Andere Maschinen und Apparate zum Be- und Verarbeiten von Kautschuk oder Kunststoffen	St	1 817	2 325	1 369	22
2956 23 859	- - - Zerkleinerungsmaschinen, Mischer, Knetter und Rührwerke	1000 DM	55 916	202 684	55 318	
2956 23 859	- - - Andere Maschinen und Apparate (z.B. Schneid-, Schäl-, Spalt- und Stanzmaschinen)	St				54
	Gießerei-Formkästen; Grundplatten für Formen; Gießereimodelle; Formen für Metalle, Hartmetalle, Glas, mineralische Stoffe, Kautschuk oder Kunststoffe	1000 DM	110 101	240 180	134 671	
2956 24 130	- Gießerei-Formkästen; Grundplatten für Formen; Gießereimodelle	St	7 661	10 458	9 213	29
	- Gießerei-Formkästen; Gießerei-Modelle (ohne solche aus Holz); Grundplatten für Formen	1000 DM	57 328	49 887	49 522	
2956 24 150	- - Gießerei-Modelle aus Holz	St	3 829	4 114	4 080	52
2956 24 200	- Formen zum Druckgießen für Metalle oder Hartmetalle (einschl. Spritzgießen)	1000 DM	28 668	36 980	37 412	
2956 24 300	- Andere Formen für Metalle oder Hartmetalle (z.B. Kokillen)	St	14 827	18 415	15 372	77
		1000 DM	105 698	120 536	111 795	
2956 24 500	- Formen für Glas	St	61 714	40 542	43 275	29
		1000 DM		66 098	76 272	
2956 24 600	- Formen für mineralische Stoffe	St	106 408	97 848	108 079	18
		1000 DM	30 530	28 351	28 534	
2956 24 600	- Formen zum Spritzgießen oder Formpressen für Kautschuk oder Kunststoffe	St	3 505	3 702		11
		1000 DM	29 008	32 688	29 234	
2956 24 730	- - für Kautschuk	St	2 780	3 668	3 389	31
		1000 DM	42 689	40 874	43 383	
2956 24 750	- - für Kunststoffe	St	53 463	58 882	56 131	465
2956 24 800	- Andere Formen für Kautschuk oder Kunststoffe (ohne Spritzgieß- und Formpreßwerkzeuge)	1000 DM	501 871	631 326	572 583	
	Maschinen mit eigener Funktion, a.n.g.	St	21 008	18 609	23 214	96
2956 25 100	- Maschinen und Apparate für die Isotopentrennung und Teile dafür	1000 DM	151 710	175 914	148 741	
2956 25 200	- Maschinen zum Zusammenbauen von mit Glaskolben oder Glasröhren ausgestatteten elektrischen Lampen, Elektronenröhren oder Blitzlampen	St				1
		1000 DM				
2956 25 300	- Maschinen zum Herstellen oder Warmbearbeiten von Glas oder Glaswaren	St				-
		1000 DM				
2956 25 300	- Maschinen zum Herstellen von Bindfäden, Seilen, Tauen oder Kabeln	St	34 460	53 654	56 931	18
2956 25 503	- - von Drahtseilen und Kabeln	1000 DM				
		St	170	293	295	9
2956 25 505	- - von Bindfäden, Seilen, Tauen	1000 DM	17 387	31 676	23 743	
		St				-
	- Maschinen zum Behandeln von Metallen; zum Mischen, Kneten, Mahlen u.ä. von Stoffen aller Art, a.n.g.	1000 DM				
	- - Maschinen zum Behandeln von Metallen (einschl. Spulenwickelmaschinen für elektrotechnische Zwecke), a.n.g.	St				
2956 25 633	- - - zur Oberflächenvorbehandlung	1000 DM	1 181	1 398	1 321	18
2956 25 635	- - - zur Oberflächenbehandlung oder -veredlung	1000 DM	111 804	114 600	107 743	
2956 25 639	- - - Andere Maschinen zum Behandeln von Metallen (z.B. Spulenwickelmaschinen für elektrotechnische Zwecke)	St	1 497	1 611	1 610	35
		1000 DM	221 966	158 028	176 622	
		St	1 296	2 053	968	14
		1000 DM	67 890	75 446	57 764	

5 Produktion nach Güterarten - Deutschland

Melde-Nr.	Bezeichnung	Einheit	1. VJ 2000	4. VJ 2000	1. VJ 2001	1. VJ 2001 Anzahl Unternehmen
1	2	3	4	5	6	7
2956 25 651	- - Maschinen zum Mischen, Kneten, Mahlen, Zerkleinern, Sieben, Sichten, Homogenisieren, Emulgieren oder Rühren, a.n.g. für die pharmazeutische Industrie	St 1000 DM	8 215 35 241	76 129	9 744 42 042	17
2956 25 653	- - - für die chemische Industrie	St 1000 DM	1 463 55 456	2 199 68 053	2 226 60 647	22
2956 25 659	- - - für andere Industrien	St 1000 DM	1 175 66 626	1 611 107 605	1 632 79 939	35
2956 25 730	- Schreitender hydraulischer Grubenausbau, Mehrzweck-Industrieroboter, Zentralschmiersysteme - Schreitender hydraulischer Grubenausbau	St 1000 DM	.	.	.	1
2956 25 750	- - Mehrzweck-Industrieroboter	St 1000 DM	2 086 124 207	5 289 339 821	3 500 187 456	16
2956 25 770	- - Zentralschmiersysteme	St 1000 DM	23 127 30 319	25 008 34 951	22 643 32 791	9
2956 25 931	- - - Andere Maschinen, Apparate und Geräte mit eigener Funktion (z.B. hydropneumatische Akkumulatoren usw.) - - für die automatisierte Montagetechnik - - - Montagemaschinen (mit manuellen Tätigkeiten im mechanisierten Montageablauf integriert)	St 1000 DM	2 364 246 619	3 429 362 230	3 048 353 149	73
2956 25 933	- - - Montageautomaten (ohne manuelle Tätigkeiten im Montageablauf)	St 1000 DM	1 773 338 264	2 542 462 684	2 396 418 944	47
2956 25 935	- - - Montagelinien (verkettete mechanisierte und/oder automatisierte Einzelmontage- bzw. Montageroboterstationen)	St 1000 DM	523 354 022	640 432 242	601 254 696	46
2956 25 939	- - - Aufbaueinheiten (ständerlose Maschinen, die zur Ergänzung einer vorhandenen oder unter Verwendung eines Trägergestells bzw. einer Basiseinheit für den Grundaufbau von Montageeinrichtungen dienen), Kennzeichnungseinheiten zum Prägen, Signieren usw.	St 1000 DM	6 301 40 815	6 444 58 468	7 422 55 862	13
2956 25 951	- - für die automatisierte Handhabung - - - Handhabungsgeräte (Bewegungsachsen nicht frei programmierbar) für die automatische Zufuhr und Entnahme von Material, Werkstücken und Werkzeugen	St 1000 DM	222 203	272 078	293 623	65
2956 25 953	- - - Manipulatoren (manuell gesteuerte Bewegungseinrichtungen, ferngesteuerte Manipulatoren)	St 1000 DM	20 742	22 245	7 860 26 571	12
2956 25 959	- - - Greif- u. Spanneinrichtungen (z.B. Greif- u. Spannwerkzeuge, Werkstückaufnahmen u. -träger, Werkzeugaufnahmen u. -wechsleinrichtungen für Handhabungsgeräte, Manipulatoren u. Industrieroboter)	St 1000 DM	59 094 71 247	59 903 59 286	66 556 58 950	21
2956 25 971	- - - Andere Maschinen, Apparate und Geräte - - - für die anorganische Chemie	St 1000 DM	1 492 44 600	1 588 111 216	1 440 105 713	12
2956 25 973	- - - für die organische Chemie	St 1000 DM	459 23 505	687	429 40 972	16
2956 25 975	- - - für allgemeine chemische Zwecke	St 1000 DM	8 897 46 625	11 032 66 926	10 438 84 746	29
2956 25 978	- - - Andere Maschinen, Apparate und Geräte	St 1000 DM	1 726 518 788 027	1 803 440 1 117 220	1 885 420 904 459	253

5 Produktion nach Güterarten - Deutschland

Melde-Nr.	Bezeichnung	Einheit	1. VJ 2000	4. VJ 2000	1. VJ 2001	1. VJ 2001 Anzahl Unternehmen
1	2	3	4	5	6	7
2956 26 300	Teile für Maschinen für sonstige bestimmte Wirtschaftszweige, a.n.g. - Teile für Maschinen zum Zusammenbauen, Herstellen oder Warmbearbeiten von Glas oder Glaswaren	1000 DM	49 664	58 796	38 512	26
2956 26 500	- Teile für Maschinen und Apparate zum Be- oder Verarbeiten von Kautschuk oder Kunststoffen oder zum Herstellen von Waren daraus	1000 DM	347 778	407 041	401 760	185
2956 26 701	- Teile für andere Maschinen, Apparate und Geräte mit eigener Funktion für sonstige bestimmte Wirtschaftszweige - für die Span- oder Faserplattenherstellung und Holz- oder Korkbehandlung	1000 DM	16 149	36 338	26 931	12
2956 26 703	- für den Straßen-, Hoch- oder Tiefbau oder für ähnliche Arbeiten, a.n.g.	1000 DM	87 298	84 228	71 325	29
2956 26 705	- für die chemische Industrie, a.n.g.	1000 DM	47 817	72 578	55 226	46
2956 26 707	- für die automatisierte Montagetechnik und Handhabung	1000 DM	172 707	204 417	202 367	117
2956 26 709	- für andere Maschinen, a.n.g.	1000 DM	792 674	941 983	909 272	474
2956 91 001	Installation von Maschinen für sonstige bestimmte Wirtschaftszweige, a.n.g. - von Maschinen für das Druckgewerbe	1000 DM	59 251	74 952	67 805	23
2956 91 002	- von Maschinen zum Be- oder Verarbeiten von Kautschuk oder Kunststoffen und Waren daraus	1000 DM	24 493	52 471	31 039	36
2956 91 003	- von Maschinen zum Herstellen oder Warmbearbeiten von Glas oder Glaswaren	1000 DM	1 021	1 318	1 505	3
2956 91 005	- von Maschinen für die automatisierte Montagetechnik und Handhabung	1000 DM	43 740	66 937	57 482	38
2956 91 007	- von Maschinen, Apparaten und Geräten für die chemische Industrie	1000 DM	23 447	28 622	22 537	23
2956 91 009	- von anderen Maschinen für sonstige bestimmte Wirtschaftszweige, a.n.g.	1000 DM	149 254	208 921	189 822	121
2956 92 000	Reparatur und Instandhaltung von Maschinen für sonstige bestimmte Wirtschaftszweige, a.n.g.	1000 DM	285 503	393 023	316 987	478
2960 13 300	Revolver, Pistolen, Gewehre und andere Waffen - Revolver und Pistolen (ohne Schreckschuß-, Leucht-, Starterpistolen und -revolver u.ä. Geräte)	St 1000 DM	30 306 15 854	41 112 29 063	35 664 23 836	6
2960 13 501	- Jagd- und Sportgewehre (auch Vorderlader) - Sportgewehre (Kleinkaliber)	St 1000 DM	1 715 2 327	1 629 2 306	1 353 2 065	4
2960 13 503	- Büchsen	St 1000 DM	3 883 6 788	5 121 7 631	4 394 7 047	3
2960 13 505	- Flinten (einschl. kombinierter Jagdwaffen)	St 1000 DM	1 981 7 814	2 069 9 250	1 764 7 213	5
2960 13 509	- Andere Jagd- und Sportwaffen (z.B. Vorderlader)	St 1000 DM	.	.	4 417	4
2960 13 700	- Andere Feuerwaffen u.ä. Geräte (z.B. Schreckschuß-, Leucht-, Reizstoff-, Starterpistolen und -revolver, Bolzenschießapparate u.ä.)	St 1000 DM	69 743 7 257	116 132 .	59 772 6 171	4
2960 13 900	- Andere Waffen (z.B. Feder-, Luft-, Gasdruckwaffen, Schlagstöcke usw.; ohne Säbel, Bajonette u.a. blanke Waffen)	t 1000 DM	44 10 701	47 13 286	45 11 162	5

5 Produktion nach Güterarten - Deutschland

Melde-Nr.	Bezeichnung	Einheit	1. VJ 2000	4. VJ 2000	1. VJ 2001	1. VJ 2001 Anzahl Unternehmen
1	2	3	4	5	6	7
2960 14 103	Patronen u.a. Munition und Geschosse, Teile dafür - Kartuschen für Bolzensetz- oder Nietwerkzeuge oder für Viehtötungsapparate, Teile dafür - Kartuschen für Bolzensetz- oder Nietwerkzeuge oder für Viehtötungsapparate	1000 St 1000 DM	2
2960 14 109	- - Teile für Kartuschen	1000 St 1000 DM	- -	- -	- -	-
2960 14 301	- Patronen für Gewehre, Revolver und Pistolen für zivile Zwecke, Teile dafür	1000 St 1000 DM	94 230 .	107 086 14 093	99 861 .	3
2960 14 303	- - Teile für Patronen für zivile Zwecke	1000 St 1000 DM	- -	- -	- -	-
2960 14 701	- Andere Munition und Geschosse - - Andere Munition und Geschosse für zivile Zwecke	1000 St 1000 DM	2
2960 15 300	Teile und Zubehör für Waffen - Teile und Zubehör für Revolver, Pistolen u.a. Waffen für zivile Zwecke	1000 DM	13 055	13 658	12 612	12
2971 11 103	Kühl-, Gefrierschränke, Tiefkühltruhen - Kombinierte Kühl- und Gefrierschränke mit gesonderten Außentüren - - für den Einbau	St 1000 DM	2
2971 11 109	- - Andere kombinierte Kühl- und Gefrierschränke	St 1000 DM	80 814 69 420	59 390 48 701	68 436 63 363	3
2971 11 333	- Haushaltskühlschränke - - Haushaltskühlschränke (ohne Einbaukühlschränke) (einschl. Absorberkühlschränken) - - - Tischkühlschränke	St 1000 DM	115 170 45 651	77 107 29 902	87 551 34 784	4
2971 11 339	- - - Andere Haushaltskühlschränke	St 1000 DM	150 739 78 032	118 952 61 427	130 487 66 301	5
2971 11 350	- - Einbaukühlschränke	St 1000 DM	292 520 146 218	239 167 116 036	271 257 135 184	3
2971 11 500	- Gefrier- und Tiefkühltruhen mit einem Inhalt von 800 l oder weniger	St 1000 DM	1
2971 11 700	- Gefrier- und Tiefkühlschränke mit einem Inhalt von 900 l oder weniger	St 1000 DM	198 082 120 468	144 960 86 221	160 739 99 765	4
2971 12 000	Haushaltsgeschirrspülmaschinen	St 1000 DM	1 020 954 658 164	976 502 637 838	1 093 200 719 323	4
2971 13 303	Maschinen zum Waschen von Wäsche und Wäschetrockner, mit einem Fassungsvermögen an Trockenwäsche von 10 kg oder weniger - Waschvollautomaten - - Frontlader, mit einem Fassungsvermögen bis 6 kg	St 1000 DM	909 161 845 304	912 303 779 009	888 891 786 856	6
2971 13 305	- - Toplader, mit einem Fassungsvermögen bis 6 kg	St 1000 DM	87 339 74 740	2
2971 13 309	- - Andere Waschvollautomaten, mit einem Fassungsvermögen von mehr als 6 kg bis 10 kg	St 1000 DM	1
2971 13 500	- Andere Waschmaschinen	St 1000 DM	1
2971 13 700	- Wäschetrockner	St 1000 DM	312 174 229 545	354 389 258 090	328 392 257 254	4
2971 14 000	Decken aus Gewebe mit elektrischer Heizvorrichtung	St 1000 DM	. 12 520	562 839 12 415	. 11 830	3
2971 15 330	Ventilatoren und Abzugshauben - Ventilatoren mit eingebautem Elektromotor mit einer Leistung von 125 W oder weniger - - Deckenventilatoren	St 1000 DM	- -	- -	- -	-
2971 15 350	- - Andere Ventilatoren	St 1000 DM	. 93 653	6

5 Produktion nach Güterarten - Deutschland

Melde-Nr.	Bezeichnung	Einheit	1. VJ 2000	4. VJ 2000	1. VJ 2001	1. VJ 2001 Anzahl Unternehmen
1	2	3	4	5	6	7
2971 15 500	- Abzugshauben mit einer größten horizontalen Seitenlänge von 120 cm oder weniger	St 1000 DM	78 655	79 568	82 577	8
	Staubsauger und elektromechanische Haushaltsgeräte, mit eingebautem Elektromotor					
2971 21 130	- Staubsauger	St 1000 DM	1 515 456 301 407	1 512 632 282 034	1 589 376 296 447	11
2971 21 150	- - für eine Spannung von 110 V oder mehr					
	- - für eine Spannung von weniger als 110 V (einschl. Akku-Staubsaugern)	St 1000 DM	3 520	119 076 5 944	2 856	4
2971 21 300	- Böhnergeräte	St 1000 DM	.	1 369 911	.	2
2971 21 500	- Küchenabfallzerkleinerer	St 1000 DM	-	-	-	-
2971 21 700	- Lebensmittelzerkleinerungs- und -mischgeräte (Küchenmaschinen); Frucht- und Gemüsepressen	St 1000 DM	233 231 18 756	290 252 24 376	252 659 20 697	7
2971 21 800	- Andere elektromechanische Haushaltsgeräte (z.B. Schneidemaschinen), a.n.g.	St 1000 DM	165 609	289 133	317 814	13
2971 22 300	Elektrische Rasierapparate, Haarschneide- und Schermaschinen	St 1000 DM	.	.	.	2
2971 22 500	- Rasierapparate					
	- Haarschneide- und Schermaschinen	St 1000 DM	.	.	.	6
	Elektrische Haar- und Händetrockner, Bügeleisen					
2971 23 130	- Elektrische Trockenhauben, andere Haartrockner	St 1000 DM	24 009 6 756	27 154	32 364	4
2971 23 150	- - - Andere Haartrockner	St 1000 DM	15 237 333	.	24 597 411	3
2971 23 300	- Andere Elektrowärmegeräte zur Haarpflege	St 1000 DM	135 071 2 605	160 415 3 321	101 126 1 964	3
2971 23 500	- Elektrische Händetrockner	St 1000 DM	15 254 2 808	15 358 2 843	14 958 2 219	3
2971 23 730	- Elektrische Bügeleisen	St 1000 DM	.	.	.	1
2971 23 750	- - Dampfbügeleisen					
	- - Andere Bügeleisen	St 1000 DM	-	-	-	-
2971 24 300	Andere Elektrowärmegeräte	St 1000 DM	1 247 040 47 100	1 224 981 42 781	898 813 26 604	10
2971 24 500	- Kaffee- und Teemaschinen					
2971 24 700	- Brotröster (Toaster)	St 1000 DM	84 495 2 421	53 073 2 949	41 134 2 258	3
2971 24 900	- Warmhalteplatten	St 1000 DM	21 515 2 128	16 430 2 063	15 549 1 631	6
2971 24 930	- Andere Elektrowärmegeräte für den Haushalt, a.n.g.					
2971 24 950	- - Elektrische Friteusen	St 1000 DM	.	.	.	1
	- - Andere Elektrowärmegeräte für den Haushalt (ohne elektrische Friteusen)	St 1000 DM	520 449 32 550	524 220 33 290	524 130 25 836	15
2971 25 300	Elektrische Warmwasserbereiter und Tauchsieder	St 1000 DM	205 348 74 327	177 837 51 910	271 285 83 555	7
2971 25 500	- Durchlauferhitzer					
	- Andere elektrische Warmwasserbereiter, a.n.g.	St 1000 DM	973 947 75 043	838 832 60 871	918 120 69 851	16
2971 25 700	- Tauchsieder	St 1000 DM	.	.	.	2
	Elektrische Geräte zum Raum- oder Bodenheizen oder zu ähnlichen Zwecken					
2971 26 300	- Elektrische Speicherheizgeräte	St 1000 DM	92 651 55 072	132 400 67 195	106 671 59 848	8
2971 26 530	- Elektrische Radiatoren, Konvektoren, elektrische Heizgeräte mit eingebautem Ventilator					
	- - Radiatoren mit Flüssigkeitsumlauf	St 1000 DM	3 633 321	56 765 5 296	4 823 356	3

5 Produktion nach Güterarten - Deutschland

Melde-Nr.	Bezeichnung	Einheit	1. VJ 2000	4. VJ 2000	1. VJ 2001	1. VJ 2001 Anzahl Unternehmen
1	2	3	4	5	6	7
2971 26 550	- - Konvektoren	St 1000 DM	.	.	.	1
2971 26 570	- - Elektrische Heizgeräte mit eingebautem Ventilator	St 1000 DM	321 398 18 304	.	.	4
2971 26 900	- Andere elektrische Heizgeräte	St 1000 DM	23 609	891 376 26 162	979 071 27 752	22
2971 27 000	Mikrowellengeräte	St 1000 DM	.	.	.	1
2971 28 100	Andere elektrische öfen, a.n.g.; Küchenherde, Kochplatten, Grill- und Bratgeräte - Elektrische Vollherde	St 1000 DM	320 290 236 926	269 867 206 130	540 795 231 525	11
2971 28 330	- Elektrische Einzel- oder Mehrfachkochplatten und Kochmulden - - zum Einbau	St 1000 DM	1 403 599 279 384	1 310 919 251 687	1 334 582 258 193	8
2971 28 350	- - Andere elektrische Einzel- oder Mehrfachkochplatten und Kochmulden	St 1000 DM	.	.	.	2
2971 28 500	- Elektrische Grillgeräte und Bratgeräte	St 1000 DM	314 654 18 120	312 739 23 503	314 068 20 609	8
2971 28 700	- Elektrische Einbau-Backöfen	St 1000 DM	159 133 142 121	150 525 135 398	174 169 155 400	8
2971 28 900	- Andere elektrische öfen	St 1000 DM	.	.	.	2
2971 29 000	Elektrische Heizwiderstände	t 1000 DM	5 355 86 762	5 159 86 712	4 943 93 247	25
2971 30 300	Teile für elektrische Haushaltsgeräte - für elektromechanische Haushaltsgeräte	1000 DM	159 985	146 174	138 686	33
2971 30 500	- für elektrische Rasierapparate, Haarschneide- und Schermaschinen	1000 DM	.	.	.	2
2971 30 700	- für Elektrowärmegeräte für den Haushalt	1000 DM	58 615	57 033	66 968	30
2972 11 133	Back-, Brat-, Grill-, Kochgeräte und Warmhalteplatten, aus Eisen oder Stahl; Koch- und Heizgeräte, aus Kupfer - Back-, Koch- u.ä. Geräte für Feuerung mit gasförmigen Brennstoffen, aus Eisen oder Stahl - - mit Backöfen (einschl. Einbau-Backöfen)	St 1000 DM	6 215 5 978	6 299 6 043	5 165 5 026	6
2972 11 135	- - - Gas-Einbauherde und -backöfen - - - Gas-Standherde - - Andere Koch- u.ä. Geräte für Feuerung mit gasförmigen Brennstoffen (oder mit Gas u.ä.)	St 1000 DM	10 406 7 547	7 008 5 216	7 177 5 429	3
2972 11 153	- - - Gas-Kochmulden und -felder	St 1000 DM	12 648 4 610	12 377 3 992	13 959 4 532	6
2972 11 159	- - - Andere Kochgeräte und dgl. für den Haushalt	St 1000 DM	.	.	.	1
2972 11 300	- Back-, Koch- u.ä. Geräte für Feuerung mit flüssigen Brennstoffen, aus Eisen oder Stahl - Back-, Koch- u.ä. Geräte für Feuerung mit festen Brennstoffen, aus Eisen oder Stahl	St 1000 DM	1 028	.	.	2
2972 11 530	- - Herde	St 1000 DM	896 556	800 554	374	3
2972 11 550	- - Andere Back-, Koch- u.ä. Geräte für Feuerung mit festen Brennstoffen	St 1000 DM	.	.	.	1
2972 11 700	- Koch- und Heizgeräte, aus Kupfer, Teile dafür	St 1000 DM	-	-	-	-
2972 12 330	Heizgeräte u.ä. nichtelektrische Haushaltsgeräte, aus Eisen oder Stahl - Heizgeräte u.ä. nichtelektrische Haushaltsgeräte für Feuerung mit gasförmigen Brennstoffen - - mit eigener Abgasabführung	St 1000 DM	66 381 54 909	61 758 56 862	71 652 55 984	8

5 Produktion nach Güterarten - Deutschland

Melde-Nr.	Bezeichnung	Einheit	1. VJ 2000	4. VJ 2000	1. VJ 2001	1. VJ 2001 Anzahl Unternehmen
1	2	3	4	5	6	7
2972 12 350	- - nicht mit eigener Abgasabführung	St 1000 DM	.	.	.	2
	- Heizgeräte u.ä. nichtelektrische Haushaltsgesäte für Feuerung mit flüssigen Brennstoffen					
2972 12 530	- - mit eigener Abgasabführung	St 1000 DM	6 375 5 333	12 301 7 564	4 739	5
2972 12 550	- - nicht mit eigener Abgasabführung	St 1000 DM	-	-	-	-
2972 12 700	- Heizgeräte u.ä. nichtelektrische Haushaltsgesäte für Feuerung mit festen Brennstoffen	St 1000 DM	14 653 21 251	19 558 30 552	14 130 20 942	11
2972 13 000	Nichtelektrische Heißlufterzeuger und -verteiler, mit motorbetriebenem Ventilator oder Gebläse, Teile dafür, aus Eisen oder Stahl	St 1000 DM	43 976	63 634	47 500	18
	Nichtelektrische Durchlauferhitzer und Heißwasserspeicher (z.B. Gasdurchlauferhitzer, Solarkollektoren u.ä.)					
2972 14 003	- mit Gasbeheizung	St 1000 DM	215 637 284 919	217 307 235 937	292 260	4
2972 14 005	- mit Ölbeheizung oder für Feuerung mit festen Brennstoffen	St 1000 DM	2 000 1 276	1 634 1 189	1 816 1 370	3
2972 14 009	- mit sonstiger Beheizung (z.B. Solarkollektoren)	St 1000 DM	17 047 10 511	35 149 25 299	52 323 38 295	8
2972 20 000	Teile für Öfen, Kochgeräte, Warmhalteplatten u.ä. nichtelektrische Haushaltsgesäte, aus Eisen oder Stahl	1000 DM	44 779	51 859	50 528	25
2999 00 000	Veredlung von Erzeugnissen dieser Güterabteilung	1000 DM	139 838	164 153	222 889	176
	Büromaschinen, Datenverarbeitungsgeräte und -einrichtungen					
3001 11 000	Schreibautomaten und Textverarbeitungsmaschinen	St 1000 DM	-	-	-	-
3001 12 000	Andere Schreibmaschinen	St 1000 DM	-	-	-	-
	Rechen- und Abrechnungsmaschinen, Registrierkassen, Frankier-, Fahrkarten- oder Eintrittskarten-Ausgabemaschinen u.ä. Maschinen, mit Rechenwerk					
3001 13 200	- Rechenmaschinen	St 1000 DM	-	-	-	-
3001 13 300	- Abrechnungsmaschinen	St 1000 DM	.	.	.	1
3001 13 500	- Registrierkassen, auch Scannerkassen	St 1000 DM	5 041 31 607	9 718 70 452	8 926 59 843	4
3001 13 700	- Frankiermaschinen, Fahrkarten- oder Eintrittskarten-Ausgabemaschinen u.ä. Maschinen, mit Rechenwerk	St 1000 DM	15 748 70 744	14 574 103 464	58 503	4
	Teile und Zubehör für Schreibautomaten, Textverarbeitungsmaschinen, Schreibmaschinen, Rechen- und Abrechnungsmaschinen u.ä. Büromaschinen					
	- Teile und Zubehör für Schreibautomaten, Textverarbeitungsmaschinen und Schreibmaschinen					
3001 14 303	- - Zusammengesetzte elektronische Schaltungen (Baugruppen)	1000 DM	.	.	.	1
3001 14 305	- - Andere Teile und Zubehör	1000 DM	.	.	.	2
	- Teile und Zubehör für Rechenmaschinen, Registrierkassen, Frankiermaschinen, Fahrkarten- oder Eintrittskarten-Ausgabemaschinen u.ä. Maschinen, mit Rechenwerk					
3001 14 503	- - Zusammengesetzte elektronische Schaltungen (Baugruppen)	1000 DM	.	.	.	2
3001 14 505	- - Andere Teile und Zubehör	1000 DM	17 224	21 107	19 761	9
	Lichtpausmaschinen u.ä. Fotokopierapparate					
3001 21 500	- Lichtpausmaschinen	St 1000 DM	.	.	.	2

5 Produktion nach Güterarten - Deutschland

Melde-Nr.	Bezeichnung	Einheit	1. VJ 2000	4. VJ 2000	1. VJ 2001	1. VJ 2001 Anzahl Unternehmen
1	2	3	4	5	6	7
3001 21 700	- Elektrostatische Fotokopierapparate	St 1000 DM	9 505 .	7 131 .	. .	2
3001 21 900	- Andere Fotokopierapparate, auch Thermokopierapparate	St 1000 DM	- -	- -	- -	-
3001 22 000	Bogenoffsetmaschinen und -apparate für ein Papierformat von 22 x 36 cm oder weniger (Büromaschinen und -apparate)	St 1000 DM	- -	- -	- -	-
3001 23 300	Vervielfältigungs-, Adressier- und Adressenprägemaschinen, Geldsortier-, Geldzähl- u.a. Büromaschinen - Vervielfältigungsmaschinen	St 1000 DM	. .	- -	- -	-
3001 23 500	- Adressier- und Adressenprägemaschinen; Briefsortier- u.ä. Maschinen	St 1000 DM	2 822 85 158	3 528 120 343	2 736 82 790	6
3001 23 700	- Geldsortier-, Geldzähl- oder Geldeinwickelmaschinen	St 1000 DM	676 9 643	900 9 895	1 358 12 844	4
3001 23 901	- Andere Büromaschinen und -apparate - Heftgeräte und Heftzangen	St 1000 DM	993 395 8 349	793 091 6 257	1 036 143 7 745	6
3001 23 903	- - Locher	St 1000 DM	1 294 892 7 442	1 173 555 6 583	1 317 557 7 824	4
3001 23 909	- - Andere Büromaschinen und -apparate, a.n.g.	St 1000 DM	294 054 80 899	295 413 86 090	328 689 84 344	15
3001 24 003	Teile und Zubehör für Vervielfältigungs-, Adressier- und Adressenprägemaschinen, Geldsortier-, Geldzählmaschinen, andere Büromaschinen - Zusammengesetzte elektronische Schaltungen (Baugruppen)	1000 DM	1 587	3 694	4 079	3
3001 24 005	- Andere Teile und Zubehör	1000 DM	29 355	15 511	13 367	11
3001 25 000	Teile und Zubehör für Fotokopierapparate	1000 DM	64 770	52 534	66 415	9
3001 90 000	Installation von Büromaschinen	1000 DM	.	.	.	2
3002 11 000	Analoge oder hybride automatische Datenverarbeitungsgeräte	St 1000 DM	1
3002 12 030	Digitale Datenverarbeitungsgeräte, die in einem gemeinsamen Gehäuse mindestens eine Zentraleinheit sowie, auch kombiniert, eine Ein- u. eine Ausgabeeinheit enthalten - tragbar (bis 10 kg)	St 1000 DM	762 280 1 677 708	973 605 1 777 894	659 769 1 381 409	21
3002 12 090	- nicht tragbar (über 10 kg)	St 1000 DM	152 919 215 985	180 174 303 184	140 823 238 877	20
3002 13 000	Digitale Verarbeitungseinheiten, die auch mit einer oder mehreren Speichereinheiten und/oder nur mit einer Eingabe- oder nur mit einer Ausgabeeinheit kombiniert sind	St 1000 DM	640 432 2 086 271	820 383 2 766 895	644 900 2 466 070	23
3002 14 300	Ein- oder Ausgabeeinheiten - Drucker und Plotter	St 1000 DM	22 727 139 223	33 446 156 386	33 296 153 658	18
3002 14 500	- Tastaturen	St 1000 DM	1 997 060 31 743	2 636 592 26 186	2 006 211 26 544	13
3002 14 730	- Andere Ein- und Ausgabeeinheiten - - Bildschirmgeräte	St 1000 DM	17 400 25 500	16 790 28 617	6 465 20 383	8
3002 14 760	- - Geldautomaten	St 1000 DM	6 185 .	6 397 .	7 696 .	3
3002 14 770	- - Andere digitale Selbstbedienungsgeräte (z.B. Kontendrucker)	St 1000 DM	2
3002 14 790	- - Andere Ein- oder Ausgabeeinheiten, a.n.g. (z.B. Scanner)	St 1000 DM	85 942 51 414	118 854 65 443	124 028 57 740	29
3002 15 300	Speichereinheiten - Zentralspeichereinheiten	St 1000 DM	286 3 735	. 3 818	278 3 788	3
3002 15 550	- Plattenspeichereinheiten - - Optische Plattenspeichereinheiten (einschl. magneto-optischer Plattenspeichereinheiten)	St 1000 DM	1

5 Produktion nach Güterarten - Deutschland

Melde-Nr.	Bezeichnung	Einheit	1. VJ 2000	4. VJ 2000	1. VJ 2001	1. VJ 2001 Anzahl Unternehmen
1	2	3	4	5	6	7
3002 15 570	- - Andere Plattenspeichereinheiten	St 1000 DM	.	.	.	1
3002 15 700	- Bandspeichereinheiten	St 1000 DM	.	.	.	2
3002 15 900	- Andere Speichereinheiten	St 1000 DM	.	.	.	1
3002 16 000	Andere Geräte für die Datenverarbeitung (z.B. periphere Einheiten, Locher, Lochprüfer, Rechenlocher u.ä. Geräte)	St 1000 DM	109 712 52 039	114 668 71 248	116 390 66 705	25
3002 17 003	Teile und Zubehör für automatische Datenverarbeitungsgeräte und ihre Einheiten					
	- Zusammengesetzte elektronische Schaltungen (Baugruppen)	1000 DM	469 384	548 263	474 789	33
3002 17 005	- Andere Teile und Zubehör	1000 DM	666 289	787 574	657 168	75
3002 90 000	Installation von Datenverarbeitungsgeräten und -einrichtungen	1000 DM	21 751	35 089	32 722	16
3099 00 000	Veredlung von Erzeugnissen dieser Güterabteilung	1000 DM	3 691	1 957	5 974	4
	Geräte der Elektrizitätserzeugung und -verteilung u.ä.					
	Elektromotoren mit einer Leistung von 37,5 W oder weniger; andere Gleichstrommotoren; Gleichstromgeneratoren					
3110 10 100	- Elektromotoren mit einer Leistung von 37,5 W oder weniger darunter zum Absatz bestimmt	St St 1000 DM	13 617 464 13 617 464 303 910	14 429 239 14 429 239 311 003	14 429 239 14 429 239 338 430	38 38
	- Gleichstrommotoren und -generatoren					
3110 10 300	- - mit einer Leistung von mehr als 37,5 W bis 750 W darunter zum Absatz bestimmt	St St 1000 DM	19 070 390 503 173	18 983 992 513 001	20 010 609 543 462	51 50
	- - mit einer Leistung von mehr als 750 W bis 75 kW					
3110 10 530	- - - mit einer Leistung von mehr als 750 W bis 7,5 kW	St 1000 DM	16 930 14 210	17 827 15 302	21 832 17 685	21
3110 10 550	- - - mit einer Leistung von mehr als 7,5 kW bis 75 kW	St 1000 DM	4 620 20 475	5 852 21 427	5 880 22 663	17
3110 10 700	- - mit einer Leistung von mehr als 75 kW bis 375 kW	St 1000 DM	480 8 383	448 8 344	358 6 746	10
3110 10 800	- Gleichstrom-Fahrmotoren mit einer Leistung von mehr als 375 kW	St 1000 DM	-	-	-	-
	- Andere Gleichstrommotoren und -generatoren					
3110 10 930	- - mit einer Leistung von mehr als 375 kW bis 750 kW	St 1000 DM	.	100 4 404	.	3
3110 10 950	- - mit einer Leistung von mehr als 750 kW	St 1000 DM	468	24 2 098	.	2
3110 21 000	Allstrom-(Universal-)motoren mit einer Leistung von mehr als 37,5 W darunter zum Absatz bestimmt	St St 1000 DM	150 823 23 568	.	970 945 57 086	10 9
	Einphasen-Wechselstrommotoren					
3110 22 310	- mit einer Leistung von mehr als 37,5 W bis 750 W	St St 1000 DM	563 680 27 886	500 397 29 573	509 615 31 138	22 21
3110 22 330	- - mit einer Leistung von mehr als 75 W bis 375 W darunter zum Absatz bestimmt	St St 1000 DM	494 092 55 033	792 435 60 608	938 598 66 175	25 24
3110 22 350	- - mit einer Leistung von mehr als 375 W bis 750 W darunter zum Absatz bestimmt	St St 1000 DM	195 029	.	213 399 23 437	18 17
3110 22 500	- mit einer Leistung von mehr als 750 W darunter zum Absatz bestimmt	St St 1000 DM	133 854 11 201	132 445 10 952	168 948 13 949	14 13
3110 23 000	Mehrphasen-Wechselstrommotoren mit einer Leistung von 750 W oder weniger darunter zum Absatz bestimmt	St St 1000 DM	340 947 323 917 90 193	371 367 328 869 95 703	357 788 339 615 106 908	60 58

5 Produktion nach Güterarten - Deutschland

Melde-Nr.	Bezeichnung	Einheit	1. VJ 2000	4. VJ 2000	1. VJ 2001	1. VJ 2001 Anzahl Unternehmen
1	2	3	4	5	6	7
3110 24 030	Mehrphasen-Wechselstrommotoren mit einer Leistung von mehr als 750 W bis 75 kW - mit einer Leistung von mehr als 750 W bis 7,5 kW	St 1000 DM	598 460 262 800	640 309 292 309	597 135 307 405	58
3110 24 050	- mit einer Leistung von mehr als 7,5 kW bis 37 kW	St 1000 DM	73 548 122 027	74 799 137 841	88 637 153 852	40
3110 24 070	- mit einer Leistung von mehr als 37 kW bis 75 kW	St 1000 DM	7 006 27 462	7 038 34 865	7 832 35 250	25
3110 25 300	Mehrphasen-Wechselstrommotoren mit einer Leistung von mehr als 75 kW - Fahrmotoren mit einer Leistung von mehr als 75 kW	St 1000 DM	1 829 45 699	1 718 48 123	1 506 55 893	3
3110 25 410	- Andere Mehrphasen-Wechselstrommotoren - - mit einer Leistung von mehr als 75 kW bis 375 kW - - - mit einer Spannung von 1 000 V oder weniger	St 1000 DM	3 506 43 267	3 840 45 961	4 082 48 387	16
3110 25 430	- - - mit einer Spannung von mehr als 1 000 V	St 1000 DM	238 10 483	188 6 906	190 6 268	4
3110 25 610	- - mit einer Leistung von mehr als 375 kW bis 750 kW - - - mit einer Spannung von 1 000 V oder weniger	St 1000 DM	358 15 158	438 16 410	463 18 849	7
3110 25 630	- - - mit einer Spannung von mehr als 1 000 V	St 1000 DM	168 10 227	258 15 662	771 12 281	8
3110 25 900	- - mit einer Leistung von mehr als 750 kW	St 1000 DM	303 61 454	374 45 195	391 54 341	6
3110 26 100	Wechselstromgeneratoren - mit einer Leistung von 75 kVA oder weniger	St 1000 DM	629 2 362	658 1 519	1 459 5 148	7
3110 26 300	- mit einer Leistung von mehr als 75 kVA bis 375 kVA	St 1000 DM	50 1 803	73 .	. .	3
3110 26 500	- mit einer Leistung von mehr als 375 kVA bis 750 kVA	St 1000 DM	57 2 537	108 3 945	131 .	4
3110 26 700	- mit einer Leistung von mehr als 750 kVA	St 1000 DM	253 77 653	317 33 217	233 37 040	6
3110 31 130	Stromerzeugungsaggregate, angetrieben durch Kolbenverbrennungsmotor mit Selbstzündung (Diesel- oder Halbdieselmotor) - mit einer Leistung von 75 kVA oder weniger - - mit einer Leistung von 7,5 kVA oder weniger	St 1000 DM	. .	1 180 .	. .	1
3110 31 150	- - mit einer Leistung von mehr als 7,5 kVA bis 75 kVA	St 1000 DM	99 2 405	147 5 160	164 5 555	8
3110 31 300	- mit einer Leistung von mehr als 75 kVA bis 375 kVA	St 1000 DM	182 14 039	281 25 851	178 15 158	13
3110 31 500	- mit einer Leistung von mehr als 375 kVA bis 750 kVA	St 1000 DM	68 10 564	115 23 368	95 18 649	11
3110 31 730	- mit einer Leistung von mehr als 750 kVA - - mit einer Leistung von mehr als 750 kVA bis 2 000 kVA	St 1000 DM	. .	10 4 575	9 4 882	3
3110 31 750	- - mit einer Leistung von mehr als 2 000 kVA	St 1000 DM	- -	. .	- -	-
3110 32 330	Stromerzeugungsaggregate, angetrieben durch Kolbenverbrennungsmotor mit Fremdzündung; andere Stromerzeugungsaggregate; elektrische rotierende Umformer - Stromerzeugungsaggregate, angetrieben durch Kolbenverbrennungsmotor mit Fremdzündung - - mit einer Leistung von 7,5 kVA oder weniger	St 1000 DM	18 098 18 700	12 412 19 179	16 002 21 283	4
3110 32 350	- - mit einer Leistung von mehr als 7,5 kVA	St 1000 DM	737 7 981	878 17 605	571 13 886	5

5 Produktion nach Güterarten - Deutschland

Melde-Nr.	Bezeichnung	Einheit	1. VJ 2000	4. VJ 2000	1. VJ 2001	1. VJ 2001 Anzahl Unternehmen
1	2	3	4	5	6	7
3110 32 500	- Andere Stromerzeugungsaggregate (z.B. Turbogeneratoren)	St 1000 DM	401 215 185	4 471 626 302	280 408	12
3110 32 700	- Elektrische rotierende Umformer	St 1000 DM	1 208 33 525	2 249	895	7
3110 41 330	Transformatoren mit Flüssigkeitsisolation - mit einer Leistung von 650 kVA oder weniger - mit einer Leistung von 16 kVA oder weniger	St 1000 DM	.	.	.	1
3110 41 350	- mit einer Leistung von mehr als 16 kVA bis 650 kVA	St 1000 DM	.	17 105	.	4
3110 41 530	- mit einer Leistung von mehr als 650 kVA bis 10 000 kVA - mit einer Leistung von mehr als 650 kVA bis 1 600 kVA	St 1000 DM	10 693	419 10 722	.	4
3110 41 550	- mit einer Leistung von mehr als 1 600 kVA bis 10 000 kVA	St 1000 DM	173 23 037	150 23 482	63 14 246	4
3110 41 700	- mit einer Leistung von mehr als 10 000 kVA	St 1000 DM	81 87 684	100 99 182	89 112 658	4
3110 42 330	Andere Transformatoren mit einer Leistung von 16 kVA oder weniger - mit einer Leistung von 1 kVA oder weniger - Meßwandler (z.B. Spannungswandler)	St 1000 DM	310 098 58 276	325 933 63 572	349 134 59 817	20
3110 42 350	- - Andere Transformatoren	St 1000 DM	19 290 108 128 640	20 923 303 134 028	21 496 749 150 019	87
3110 42 530	- mit einer Leistung von mehr als 1 kVA bis 16 kVA - Meßwandler (z.B. Spannungswandler)	St 1000 DM	2 621	15 690 2 837	16 471 3 610	3
3110 42 550	- - Andere Transformatoren	St 1000 DM	532 308 44 969	512 212 43 972	585 065 49 024	55
3110 43 330	Andere Transformatoren mit einer Leistung von mehr als 16 kVA - mit einer Leistung von mehr als 16 kVA bis 500 kVA - Leistungstransformatoren	St 1000 DM	716 11 230	400 4 124	434 3 499	7
3110 43 350	- - Andere Transformatoren	St 1000 DM	67 427 19 387	75 817 23 904	85 095 25 122	35
3110 43 530	- mit einer Leistung von mehr als 500 kVA - Leistungstransformatoren mit einer Leistung von mehr als 500 kVA bis 1 600 kVA	St 1000 DM	753 19 469	1 166 31 037	996 25 109	6
3110 43 550	- - Leistungstransformatoren mit einer Leistung von mehr als 1 600 kVA	St 1000 DM	216 11 861	350 14 932	349 16 454	3
3110 43 570	- - Andere Transformatoren	St 1000 DM	3 533 6 837	6 579 4 672	5 730	10
3110 50 130	Vorschaltgeräte für Entladungslampen; Stromrichter; andere Drosselspulen u.a. Selbstinduktionsspulen - Vorschaltgeräte für Entladungslampen - Vorschaltdrosselspulen (Einfach- und Doppeldrosselspulen), auch mit angeschaltetem Kondensator	St 1000 DM	12 366 064 46 667	8 921 042 45 956	8 879 361 38 484	8
3110 50 150	- - Andere Vorschaltgeräte für Entladungslampen	St 1000 DM	2 077 281 30 789	1 104 233 28 752	1 385 624 32 609	9
3110 50 230	- Mehrkristall-Halbleiter-Gleichrichter; Schweißstromrichter - Mehrkristall-Halbleiter-Gleichrichter	St 1000 DM	2 135 5 951	2 867 10 890	2 306 7 626	5
3110 50 250	- - Schweißstromrichter (ohne Schweißausrüstung)	St 1000 DM	.	.	.	2
3110 50 330	- Akkumulatorenladegeräte; andere Gleichrichter - Akkumulatorenladegeräte	1000 St 1000 DM	956 134 446	843 101 787	606 103 177	33

5 Produktion nach Güterarten - Deutschland

Melde-Nr.	Bezeichnung	Einheit	1. VJ 2000	4. VJ 2000	1. VJ 2001	1. VJ 2001 Anzahl Unternehmen
1	2	3	4	5	6	7
3110 50 350	- - Andere Gleichrichter	1000 St 1000 DM	50 141 799	42 132 044	37 116 718	13
3110 50 530	- Wechselrichter - mit einer Leistung von 7,5 kVA oder weniger	1000 St 1000 DM	79 92 312	122 119 501	151 154 976	25
3110 50 550	- mit einer Leistung von mehr als 7,5 kVA	1000 St 1000 DM	93 337 311	114 392 005	83 457 605	23
3110 50 730	- Andere Stromrichter - Netzgeräte, Schaltnetzteile	1000 St 1000 DM	192 722	243 294	228 382	48
3110 50 750	- - Andere Stromrichter	1000 St 1000 DM	50 54 908	43 64 323	64 997	17
3110 50 800	- Andere Drossel- und Selbstinduktionsspulen	1000 St 1000 DM	926 997 487 661	1 412 948 674 561	1 019 551 595 162	54
3110 61 030	Teile für Elektromotoren, elektrische Generatoren, Stromerzeugungsaggregate und elektrische rotierende Umformer - für Elektromotoren und elektrische Generatoren	1000 DM	269 440	281 020	299 459	86
3110 61 050	- für Stromerzeugungsaggregate und elektrische rotierende Umformer	1000 DM	23 175	26 497	32 160	9
3110 62 030	Teile für Transformatoren, Drossel- u.a. Selbstinduktionsspulen und Stromrichter - Ferritkerne für Transformatoren und Selbstinduktionsspulen	kg 1000 DM	1 205 996 9 283	1 210 667 8 793	1 396 406 9 836	4
3110 62 050	- Andere Teile für Transformatoren und Selbstinduktionsspulen	1000 DM	76 658	80 785	79 507	24
3110 62 070	- Teile für Stromrichter	1000 DM	33 712	40 976	43 045	15
3110 91 000	Installation von Elektromotoren, Generatoren und Transformatoren	1000 DM	207 505	235 321	117 004	38
3110 92 000	Reparatur und Instandhaltung von Elektromotoren, Generatoren und Transformatoren	1000 DM	196 682	315 915	299 132	174
3120 10 100	Elektrische Geräte zum Schließen, Unterbrechen, Schützen oder Verbinden von elektrischen Stromkreisen, für eine Spannung von mehr als 1000 V - Sicherungen für eine Spannung von mehr als 1 000 V	St 1000 DM	72 873 4 497	67 620 4 297	87 754 5 400	4
3120 10 300	- Leistungsschalter - für eine Spannung von weniger als 72,5 kV	St 1000 DM	7 337 65 317	10 582 79 610	8 334 72 381	5
3120 10 400	- für eine Spannung von 72,5 kV oder mehr	St 1000 DM	751 95 296	892 100 235	.	2
3120 10 530	- Trennschalter sowie Ein- und Ausschalter - für eine Spannung von weniger als 72,5 kV	St 1000 DM	13 166 21 538	12 662 22 994	9 829 19 135	8
3120 10 550	- für eine Spannung von 72,5 kV oder mehr	St 1000 DM	.	.	.	2
3120 10 700	- Überspannungsableiter, Spannungsbegrenzer und Wanderwellenausgleicher, für eine Spannung von mehr als 1 000 V	St 1000 DM	6 794 14 540	8 017 9 514	14 150 16 612	5
3120 10 900	- Andere Geräte zum Schließen, Unterbrechen, Schützen oder Verbinden von elektrischen Stromkreisen, für eine Spannung von mehr als 1 000 V	St 1000 DM	548 304 137 355	629 791 169 798	562 095 157 633	16
3120 21 330	Sicherungen für eine Spannung von 1 000 V oder weniger - für eine Stromstärke von 10 A oder weniger - Feinsicherungen	1000 St 1000 DM	123 941 24 264	119 531 22 089	125 220 23 715	8
3120 21 350	- - Steckbare Sicherungen	1000 St 1000 DM	5 850	.	.	5
3120 21 370	- - Andere Sicherungen - für eine Stromstärke von mehr als 10 A bis 63 A	1000 St 1000 DM	1 367 517	722 323	.	2
3120 21 530	- - Steckbare Sicherungen	1000 St 1000 DM	16 640 3 886	11 124 3 205	3 650	6

5 Produktion nach Güterarten - Deutschland

Melde-Nr.	Bezeichnung	Einheit	1. VJ 2000	4. VJ 2000	1. VJ 2001	1. VJ 2001 Anzahl Unternehmen
1	2	3	4	5	6	7
3120 21 550	- - Andere Sicherungen	1000 St	44 978	45 479	47 617	13
3120 21 700	- für eine Stromstärke von mehr als 63 A	1000 DM	35 544	37 782	41 967	
	Leistungsschalter für eine Spannung von 1 000 V oder weniger	1000 St	17 226	14 442	18 111	10
	- für eine Stromstärke von 63 A oder weniger	1000 DM	20 715	16 769	19 748	
3120 22 330	- - Leistungsschutzschalter	1000 St	11 999	8 638	10 135	16
		1000 DM	146 934	124 947	143 569	
3120 22 350	- - Andere Leistungsschalter	1000 St	3 087	3 114	3 593	10
	- für eine Stromstärke von mehr als 63 A	1000 DM	97 749	99 978	117 469	
3120 22 530	- - Installationsschutzschalter	1000 St	3 605	.	.	5
		1000 DM	54 311	48 393	50 106	
3120 22 550	- - Gekapselte Leistungsschalter	1000 St	39	42	47	4
		1000 DM	.	.	.	
3120 22 570	- - Offene Leistungsschalter	1000 St	6	.	.	4
		1000 DM	24 452	.	.	
	Andere Geräte zum Schützen von elektrischen Stromkreisen für eine Spannung von 1 000 V oder weniger	St				
3120 23 300	- für eine Stromstärke von 16 A oder weniger	1000 DM	8 650 098	7 494 764	8 269 691	13
			41 618	44 373	47 162	
3120 23 500	- für eine Stromstärke von mehr als 16 A bis 125 A	St	4 093 453	3 247 005	3 719 670	9
		1000 DM	61 175	50 559	48 839	
3120 23 700	- für eine Stromstärke von mehr als 125 A	St				5
		1000 DM	5 359	4 308	3 996	
	Relais					
	- für eine Spannung von 60 V oder weniger					
3120 24 330	- - für eine Stromstärke von 2 A oder weniger	1000 St	28 516	20 786	25 636	17
		1000 DM	31 050	17 235	19 364	
3120 24 350	- - für eine Stromstärke von mehr als 2 A (z.B. Fernmelderelais)	1000 St	14 310	.	3 278	10
		1000 DM	30 807	14 940	16 918	
	- Andere Relais für eine Spannung von mehr als 60 V bis 1 000 V					
3120 24 510	- - für eine Stromstärke von mehr als 2 A bis 16 A (ohne Zeit- und Meßrelais)	1000 St	18 366	8 399	9 182	24
		1000 DM	146 434	121 832	141 334	
3120 24 530	- - für eine Stromstärke von mehr als 16 A bis 125 A (ohne Zeit- und Meßrelais)	1000 St	2 711	2 738	2 891	7
		1000 DM	58 772	47 205	50 766	
3120 24 550	- - für eine Stromstärke von mehr als 125 A (ohne Zeit- und Meßrelais)	1000 St	45	43	54	4
		1000 DM	.	.	.	
3120 24 570	- - Zeitrelais	1000 St	471	432	413	19
		1000 DM	20 674	23 155	23 174	
3120 24 590	- - Meßrelais	1000 St	435	428	443	18
		1000 DM	89 297	99 684	107 210	
	Andere Schalter (Ein-, Aus- oder Umschalter für Gebäudeinstallation), für eine Spannung von 1 000 V oder weniger					
3120 25 010	- Schalter, Trenner für Hauptstromkreise	1000 St	18 711	17 227	19 515	35
		1000 DM	89 587	83 890	97 048	
3120 25 020	- Schalter für Steuer- und Hilfsstromkreise	1000 St	61 655	79 954	77 697	35
		1000 DM	222 809	200 668	254 077	
3120 25 030	- Schalter für elektronische Anwendung	1000 St	98 562	95 496	99 102	30
		1000 DM	134 290	127 981	141 021	
3120 25 040	- Schalter für industrielle Anwendung	1000 St	10 186	8 966	17 960	32
		1000 DM	221 111	216 687	241 105	
3120 25 050	- Elektromechanische Geräteschalter	1000 St	60 654	69 012	76 111	24
		1000 DM	169 177	179 520	173 795	
3120 25 060	- Elektronische Geräteschalter	1000 St	12 477	15 543	14 706	17
		1000 DM	76 202	66 460	66 127	
3120 25 070	- Elektromechanische Installationsschalter	1000 St	22 280	21 177	22 637	24
		1000 DM	107 346	102 446	107 961	
3120 25 080	- Elektronische Installationsschalter	1000 St	1 609	1 536	1 665	11
		1000 DM	58 703	57 746	59 610	

5 Produktion nach Güterarten - Deutschland

Melde-Nr.	Bezeichnung	Einheit	1. VJ 2000	4. VJ 2000	1. VJ 2001	1. VJ 2001 Anzahl Unternehmen
1	2	3	4	5	6	7
3120 25 090	- Programmierbare Schalter (z.B. Zeitschalter)	1000 St 1000 DM	26 524	22 359	26 652	10
3120 26 030	Lampenfassungen für eine Spannung von 1 000 V oder weniger - Glühlampenfassungen	1000 St 1000 DM	36 877 28 916	34 542 27 869	37 248 27 812	12
3120 26 050	- Fassungen für Leuchtstofflampen	1000 St 1000 DM	136 989 32 058	115 347 29 152	140 893 32 478	5
3120 27 100	Steckvorrichtungen u.a. Geräte zum Schließen, Unterbrechen, Schützen oder Verbinden von elektrischen Stromkreisen, a.n.g., für eine Spannung von 1 000 V oder weniger - Steckvorrichtungen für Koaxialkabel	1000 St 1000 DM	69 264 122 851	112 798 120 432	127 898 130 444	20
3120 27 300	- Steckvorrichtungen für gedruckte Schaltungen	1000 St 1000 DM	666 269 237 913	595 812 251 858	673 460 258 317	33
3120 27 510	- Andere Stecker und Steckvorrichtungen - Stecker und Installationssteckdosen, für industrielle Anwendung	1000 St 1000 DM	6 643 65 112	6 324 56 554	7 959 65 846	25
3120 27 520	- Stecker für häusliche Anwendung	1000 St 1000 DM	32 885 39 691	23 511 33 430	26 491 38 173	19
3120 27 530	- Installationssteckdosen für häusliche Anwendung	1000 St 1000 DM	36 200 129 409	34 054 126 906	33 075 126 867	28
3120 27 550	- Rundsteckverbinder	1000 St 1000 DM	134 905 107 988	120 494 93 564	121 762 96 517	15
3120 27 560	- Rechtecksteckverbinder	1000 St 1000 DM	273 753 169 316	269 230 165 696	268 369 169 082	20
3120 27 570	- Steckverbinder für Lichtwellenleiter	1000 St 1000 DM	.	.	.	6
3120 27 580	- Andere Steckverbinder	1000 St 1000 DM	2 213 476 259 501	1 867 826 273 864	2 043 224 279 431	26
3120 27 630	- Vorgefertigte Schienenverteilungen für elektrische Leitungen - für die Gebäudeinstallation	1000 St 1000 DM	.	.	.	1
3120 27 650	- für die industrielle Anwendung	1000 St 1000 DM	177 290 24 771	182 038 .	.	8
3120 27 700	- Verbindungs- und Kontaktelemente, für Drähte und Kabel	1000 St 1000 DM	921 770 428 846	800 302 428 180	990 593 480 756	35
3120 27 800	- Andere Geräte zum Schließen, Unterbrechen, Schützen oder Verbinden von elektrischen Stromkreisen, für eine Spannung von 1 000 V oder weniger, a.n.g.	1000 St 1000 DM	691 999 345 948	678 538 350 585	634 632 389 525	74
3120 31 300	Tafeln, Felder, Konsolen, Pulte, Schränke zum elektrischen Schalten oder Steuern oder für die Stromverteilung, für eine Spannung von 1 000 V oder weniger - Steuerschränke für numerische Steuerungen mit eingebauter automatischer Datenverarbeitungsmaschine	St 1000 DM	238 536 229 704	399 953 275 635	437 711 283 033	59
3120 31 500	- Speicherprogrammierbare Steuerungen	St 1000 DM	1 809 504 781 657	2 036 837 908 066	2 246 383 992 666	102
3120 31 730	- Andere Tafeln, Felder, Konsolen u.ä. - Motorschalt-schränke und Energieverteiler	St 1000 DM	182 043 435 522	181 978 545 679	168 657 461 146	173
3120 31 750	- Zählertafeln und Installationsverteiler	St 1000 DM	1 410 195 248 070	1 277 492 247 738	1 145 203 144 119	42
3120 31 790	- Andere Tafeln, Felder, Konsolen u.ä., a.n.g.	St 1000 DM	16 328 809 697 498	16 219 694 799 939	17 026 603 800 464	122
3120 32 030	Tafeln, Felder, Konsolen, Pulte, Schränke zum elektrischen Schalten oder Steuern oder für die Stromverteilung, für eine Spannung von mehr als 1 000 V - für eine Spannung von mehr als 1 000 V bis 72,5 kV	St 1000 DM	33 881 303 181	39 308 458 826	35 807 325 279	40

5 Produktion nach Güterarten - Deutschland

Melde-Nr.	Bezeichnung	Einheit	1. VJ 2000	4. VJ 2000	1. VJ 2001	1. VJ 2001 Anzahl Unternehmen
1	2	3	4	5	6	7
3120 32 050	- für eine Spannung von mehr als 72,5 kV	St 1000 DM	10 983 91 822	11 529 214 341	10 168 195 530	7
3120 40 300	Teile für Elektrizitätsverteilungs- oder -schalteinrichtungen - Tafeln, Felder, Konsolen, Pulte, Schränke u.a. Träger, nicht mit den zugehörigen Geräten ausgerüstet	St 1000 DM	3 950 665 431 422	4 280 987 472 989	4 492 146 500 446	98
3120 40 903	- Zusammengesetzte elektronische Schaltungen (Baugruppen) und andere Teile für Elektrizitätsverteilungs- oder -schalteinrichtungen - - Zusammengesetzte elektronische Schaltungen (Baugruppen)	1000 DM	890 592	918 222	1 046 517	156
3120 40 905	- - Andere Teile für Elektrizitätsverteilungs- oder -schalteinrichtungen	1000 DM	488 266	531 598	533 192	140
3120 91 000	Installation von Elektrizitätsverteilungs- und -schalteinrichtungen	1000 DM	725 408	1 064 651	716 350	171
3120 92 000	Reparatur und Instandhaltung von Elektrizitätsverteilungs- und -schalteinrichtungen	1000 DM	167 427	134 415	108 646	87
3130 11 300	Isolierte Wickeldrähte - lackiert, emailliert	t 1000 DM	24 843 133 164	21 643 142 585	25 288 150 914	7
3130 11 500	- Andere Wickeldrähte	t 1000 DM	3 325 22 441	2 746 24 463	2 736 24 227	8
3130 12 000	Koaxialkabel und andere koaxiale elektrische Leiter, auch mit Anschlußstücken versehen oder dafür vorbereitet, Daten- und Steuerkabel	t 1000 DM	9 593 113 666	8 549 104 405	9 332 119 200	31
3130 13 300	Andere elektrische Leiter, auch mit Anschlußstücken versehen oder dafür vorbereitet (ohne Kabelsätze für Beförderungsmittel), für eine Spannung von 1 000 V oder weniger - für die Fernmeldetechnik, für eine Spannung von 80 V oder weniger	t 1000 DM	9 976 137 859	10 515 160 942	9 444 164 679	22
3130 13 500	- für andere Zwecke, für eine Spannung von 80 V oder weniger (z.B. Daten- und Steuerkabel)	t 1000 DM	12 274 148 087	12 568 152 244	13 038 182 454	38
3130 13 730	- für eine Spannung von mehr als 80 V bis 1 000 V, auch mit Anschlußstücken versehen - - für eine Spannung von 1 000 V	t 1000 DM	39 243 161 357	35 927 153 660	40 218 170 322	15
3130 13 750	- - für eine Spannung von mehr als 80 V bis unter 1 000 V	t 1000 DM	73 118 489 309	67 495 485 559	73 375 524 828	76
3130 14 000	Elektrische Leiter für eine Spannung von mehr als 1 000 V	t 1000 DM	30 567 191 678	28 828 195 229	25 246 167 075	19
3130 15 030	Kabel aus einzeln umhüllten optischen Fasern für die Informationsübertragung - Fernmeldekabel	kg 1000 DM	4 039 756 263 888	5 262 763 440 103	5 847 312 560 535	9
3130 15 050	- Daten- und Steuerkabel	kg 1000 DM	299 071 10 801	371 612 13 440	432 988 16 397	11
3140 11 110	Primärelemente und -batterien mit einem Rauminhalt von 300 cm ³ oder weniger - Mangandioxidentelemente und -batterien - - Alkalische Rundzellen	1000 St 1000 DM	.	.	.	1
3140 11 120	- - Alkalische Knopfzellen	1000 St 1000 DM	.	.	.	1
3140 11 130	- - Andere alkalische Mangandioxidentelemente und -batterien	1000 St 1000 DM	.	.	.	-
3140 11 150	- - Andere Rundzellen	1000 St 1000 DM	-	-	-	-
3140 11 170	- - Andere Knopfzellen	1000 St 1000 DM	-	-	-	-

5 Produktion nach Güterarten - Deutschland

Melde-Nr.	Bezeichnung	Einheit	1. VJ 2000	4. VJ 2000	1. VJ 2001	1. VJ 2001 Anzahl Unternehmen
1	2	3	4	5	6	7
3140 11 190	- - Andere Mangandioxidentelemente und -batterien	1000 St 1000 DM	.	.	.	1
3140 11 230	- - Quecksilberoxidentelemente und -batterien - - Rundzellen	1000 St 1000 DM	-	-	-	-
3140 11 250	- - Knopfzellen	1000 St 1000 DM	-	-	-	-
3140 11 270	- - Andere Quecksilberoxidentelemente und -batterien	1000 St 1000 DM	-	-	-	-
3140 11 330	- - Silberoxidentelemente und -batterien - - Rundzellen	1000 St 1000 DM	-	-	-	-
3140 11 350	- - Knopfzellen	1000 St 1000 DM	-	-	-	-
3140 11 370	- - Andere Silberoxidentelemente und -batterien	1000 St 1000 DM	.	.	.	1
3140 11 510	- - Lithiumelemente und -batterien; Luft-Zink-Elemente und -batterien; - - Lithiumelemente und -batterien, - - Rundzellen	1000 St 1000 DM	4 668 22 309	22 466	4 379 26 911	3
3140 11 520	- - - Knopfzellen	1000 St 1000 DM	.	.	.	1
3140 11 530	- - - Andere Lithiumelemente und -batterien	1000 St 1000 DM	-	-	-	-
3140 11 550	- - - Luft-Zink-Elemente und -batterien - - - Rundzellen	1000 St 1000 DM	-	-	-	-
3140 11 560	- - - Knopfzellen	1000 St 1000 DM	-	-	-	-
3140 11 580	- - - Andere Luft-Zink-Elemente und -batterien	1000 St 1000 DM	-	-	-	-
3140 11 730	- - Andere elektrische Primärelemente und -batterien - - Rundzellen	1000 St 1000 DM	-	-	-	-
3140 11 750	- - Knopfzellen	1000 St 1000 DM	-	-	-	-
3140 11 790	- - Andere elektrische Primärelemente und -batterien (ohne Knopf- und Rundzellen)	1000 St 1000 DM	-	-	-	-
3140 12 100	Primärelemente und -batterien mit einem Rauminhalt von mehr als 300 cm ³ - Alkalische Mangandioxidentelemente und -batterien	St 1000 DM	-	-	-	-
3140 12 200	- Andere Mangandioxidentelemente und -batterien	St 1000 DM	-	-	-	-
3140 12 300	- Quecksilberoxidentelemente und -batterien	St 1000 DM	-	-	-	-
3140 12 500	- Silberoxidentelemente und -batterien	St 1000 DM	.	.	.	1
3140 12 600	- Lithiumelemente und -batterien	St 1000 DM	.	.	.	1
3140 12 700	- Luft-Zink-Elemente und -batterien	St 1000 DM	-	-	-	-
3140 12 800	- Andere elektrische Primärelemente und -batterien	St 1000 DM	-	-	-	-
3140 13 000	Teile für Primärelemente und -batterien	1000 DM	.	.	.	1
3140 21 100	Blei-Akkumulatoren zum Starten von Kolbenverbrennungsmotoren - mit einem Gewicht von 5 kg oder weniger - - mit flüssigem Elektrolyt	St 1000 DM	.	.	.	2
3140 21 300	- - mit festem Elektrolyt	St 1000 DM	-	-	-	-
3140 21 500	- mit einem Gewicht von mehr als 5 kg - - mit flüssigem Elektrolyt	St 1000 DM	2 474 551 134 484	2 334 621 122 300	2 571 933 140 493	6
3140 21 700	- - mit festem Elektrolyt	St 1000 DM	.	.	.	1

5 Produktion nach Güterarten - Deutschland

Melde-Nr.	Bezeichnung	Einheit	1. VJ 2000	4. VJ 2000	1. VJ 2001	1. VJ 2001 Anzahl Unternehmen
1	2	3	4	5	6	7
	Andere Blei-Akkumulatoren (ohne Starterbatterien)					
3140 22 100	- - Antriebsakkumulatoren - - mit flüssigem Elektrolyt	Anzahl Zellen 1000 DM	621 701 108 200	680 127 109 923	739 679 130 941	7
3140 22 300	- - mit festem Elektrolyt	Anzahl Zellen 1000 DM	.	.	.	2
3140 22 530	- - Andere Blei-Akkumulatoren mit flüssigem Elektrolyt - - Ortsfeste Blei-Akkumulatoren	Anzahl Zellen 1000 DM	151 681 27 579	160 303 34 814	136 374 35 472	5
3140 22 550	- - Andere Blei-Akkumulatoren	Anzahl Zellen 1000 DM	.	.	.	2
3140 22 730	- - Andere Blei-Akkumulatoren mit festem Elektrolyt - - Ortsfeste Blei-Akkumulatoren	Anzahl Zellen 1000 DM	.	53 682	55 159	3
3140 22 750	- - Andere Blei-Akkumulatoren	Anzahl Zellen 1000 DM	-	-	-	-
	Nickel-Cadmium-Akkumulatoren; Nickel-Eisen-Akkumulatoren; andere Akkumulatoren					
3140 23 100	- - Gasdichte Nickel-Cadmium-Akkumulatoren	St 1000 DM	4 445 029 .	.	2 463 391 3 581	3
3140 23 300	- - Andere Nickel-Cadmium-Antriebsakkumulatoren	Anzahl Zellen 1000 DM	.	.	.	1
3140 23 530	- - Andere Nickel-Cadmium-Akkumulatoren - - Ortsfeste Nickel-Cadmium-Akkumulatoren	Anzahl Zellen 1000 DM	59 299 8 141	63 788 8 464	62 977 9 724	3
3140 23 550	- - Andere Nickel-Cadmium-Akkumulatoren	Anzahl Zellen 1000 DM	15 077 3 256	29 647 6 318	27 370 5 792	3
3140 23 700	- Nickel-Eisen-Akkumulatoren	St 1000 DM	.	.	.	1
3140 23 830	- Nickel-Hybrid-Akkumulatoren; andere Akkumulatoren - - Nickel-Hybrid-Akkumulatoren	St 1000 DM	.	-	.	1
3140 23 850	- - Andere Akkumulatoren	St 1000 DM	-	-	-	-
	Teile für elektrische Akkumulatoren (einschl. Separatoren)					
3140 24 300	- Platten	kg 1000 DM	.	.	.	1
3140 24 500	- Scheider (Separatoren)	kg 1000 DM	.	.	.	1
3140 24 930	- - Andere Teile - - Gehäuse	kg 1000 DM	349 960 3 857	259 261 3 917	267 635 3 536	4
3140 24 950	- - Andere Teile (ohne Gehäuse)	1000 DM	1 049	430	299	4
3150 11 000	Innenverspiegelte Scheinwerferlampen	St 1000 DM	-	-	-	-
	Wolfram-Halogen-Glühlampen (ohne Ultraviolett- und Infrarotlampen)					
3150 12 300	- Wolfram-Halogen-Lichtwurflampen	1000 St 1000 DM	10 790 31 808	11 167 31 863	12 194 31 728	5
3150 12 500	- Wolfram-Halogen-Glühlampen für Krafträder und andere Kraftfahrzeuge	1000 St 1000 DM	51 259 104 653	47 652 102 727	58 792 123 871	3
3150 12 930	- - Andere Wolfram-Halogen-Glühlampen - - für eine Spannung von mehr als 100 V	1000 St 1000 DM	8 249 28 596	9 075 30 939	9 252 30 856	3
3150 12 950	- - für eine Spannung von 100 V oder weniger	1000 St 1000 DM	45 537 73 282	48 187 79 137	40 640 64 276	9
3150 13 000	Andere Glühlampen mit einer Leistung von 200 W oder weniger u. für eine Spannung von mehr als 100 V	1000 St 1000 DM	57 004	49 054	55 123	7
3150 14 300	Andere Glühlampen - Lichtwurflampen	1000 St 1000 DM	1 635 3 985	1 644 3 879	1 520 3 686	6
3150 14 500	- Scheinwerferlampen für Krafträder und andere Kraftfahrzeuge	1000 St 1000 DM	580 2 069	.	597 1 923	3
3150 14 700	- - Andere Glühlampen für Krafträder und andere Kraftfahrzeuge	1000 St 1000 DM	118 552 31 125	110 275 29 240	131 713 32 756	4

5 Produktion nach Güterarten - Deutschland

Melde-Nr.	Bezeichnung	Einheit	1. VJ 2000	4. VJ 2000	1. VJ 2001	1. VJ 2001 Anzahl Unternehmen
1	2	3	4	5	6	7
3150 14 930	- Andere Glühlampen - - für eine Spannung von mehr als 100 V	1000 St 1000 DM	8 342 7 394	9 525 8 289	9 447 7 727	5
3150 14 950	- - für eine Spannung von 100 V oder weniger	1000 St 1000 DM	7 250 10 674	5 252 9 255	5 800 10 853	11
3150 15 100	Entladungslampen; Ultraviolett- und Infrarotlampen; Bogenlampen - Glühkathoden-Leuchtstofflampen mit zwei Lampensockeln (ohne Ultraviolettlampen)	1000 St 1000 DM	56 994 91 197	59 008 111 146	63 234 108 778	4
3150 15 300	- Andere Glühkathoden-Leuchtstofflampen (ohne Ultraviolettlampen)	1000 St 1000 DM	.	.	.	3
3150 15 510	- Andere Entladungslampen (ohne Ultraviolettlampen) - - Verbundlampen	1000 St 1000 DM	.	.	320	3
3150 15 530	- - Quecksilberdampflampen	1000 St 1000 DM	.	.	.	3
3150 15 550	- - Natriumdampflampen mit U-förmiger Entladungsröhre	1000 St 1000 DM	.	.	-	-
3150 15 570	- - Andere Natriumdampflampen	1000 St 1000 DM	19 606	1 382 22 465	1 636 24 630	3
3150 15 590	- - Andere Entladungslampen, a.n.g.	1000 St 1000 DM	15 133	14 969	16 212	12
3150 15 700	- Ultraviolett- und Infrarotlampen; Bogenlampen	1000 St 1000 DM	1 931 42 572	1 327 36 892	1 914 44 805	9
3150 21 030	Tragbare elektrische Leuchten zum Betrieb mit eigener Stromquelle - Elektrische Notleuchten	St 1000 DM	64 815	50 780	67 413	6
3150 21 050	- Andere tragbare Leuchten	St 1000 DM	660 068 15 670	656 109 12 766	649 290 12 148	8
3150 22 030	Elektrische Tisch-, Schreibtisch-, Nachttisch- oder Stehleuchten (ohne Strahler) - für Glühlampen	St 1000 DM	573 863 39 108	625 777 43 875	571 296 40 014	28
3150 22 050	- für Entladungslampen	St 1000 DM	9 215 4 807	8 402 4 042	9 609 4 639	6
3150 22 090	- für andere Lampen	St 1000 DM	577 168 32 148	661 031 37 308	549 953 34 978	16
3150 23 000	Nichtelektrische Beleuchtungskörper	St 1000 DM	.	.	.	3
3150 24 000	Werbeleuchten, Leuchtschilder, beleuchtete Namensschilder u.dgl.	St 1000 DM	524 763 118 640	332 997 144 356	241 030 110 555	84
3150 25 310	Lüster und andere elektrische Decken- und Wandleuchten - Lüster und andere elektrische Decken- und Wandleuchten - - Wohnraum- und Repräsentativleuchten (ohne Strahler) - - - für Glühlampen	St 1000 DM	3 569 313 108 584	3 519 878 114 094	3 080 021 100 486	45
3150 25 320	- - - für Halogenlampen	St 1000 DM	797 604 69 509	855 975 77 984	686 834 64 357	26
3150 25 330	- - - für Kompaktleuchtstofflampen	St 1000 DM	396 431 30 022	269 545 26 582	371 388 36 560	10
3150 25 340	- - - für andere Lampen	St 1000 DM	135 015 11 889	138 849 14 934	166 453 17 729	13
3150 25 470	- - Strahler - - - für Glühlampen	St 1000 DM	561 191 28 031	604 450 24 025	621 017 27 770	12
3150 25 480	- - - für andere Lampen	St 1000 DM	1 308 766 57 261	1 418 528 67 704	1 325 836 62 497	19
3150 25 530	- - Industrielleuchten für höhere Schutzart von mehr als IP 20, - - - für Glühlampen	St 1000 DM	16 991	23 541	17 974	7
3150 25 550	- - - für Leuchtstofflampen	St 1000 DM	1 515 547 124 907	1 459 325 139 124	1 430 191 142 631	30
3150 25 590	- - - für andere Lampen	St 1000 DM	8 922	11 112	8 424	5

5 Produktion nach Güterarten - Deutschland

Melde-Nr.	Bezeichnung	Einheit	1. VJ 2000	4. VJ 2000	1. VJ 2001	1. VJ 2001 Anzahl Unternehmen
1	2	3	4	5	6	7
3150 25 630	-- Büroleuchten	St	.	.	.	1
3150 25 650	-- -- für Glühlampen	1000 DM	.	.	.	
3150 25 670	-- -- für Kompaktleuchtstofflampen	St	138 336	133 524	116 781	14
		1000 DM	21 289	24 543	22 538	
3150 25 690	-- -- für andere Leuchtstofflampen	St	1 222 352	1 382 938	992 893	17
		1000 DM	141 429	166 986	136 886	
3150 25 710	-- -- für andere Lampen	St	270 474	230 971	233 829	7
		1000 DM	15 177	13 166	13 934	
3150 25 790	-- Notbeleuchtungen	St	98 207	78 684	90 477	8
		1000 DM	12 824	11 108	12 745	
3150 31 000	-- Andere elektrische Decken- und Wandleuchten	St	3 988 837	4 029 009	3 884 590	45
		1000 DM	155 422	162 293	157 039	
3150 32 000	Blitzlampen, Blitzwürfel u.dgl., für fotografische Zwecke	St	.	.	.	1
		1000 DM	.	.	.	
3150 33 030	Elektrische Beleuchtung für Weihnachtsbäume	St	26 131	.	35 359	3
		1000 DM	615	.	789	
3150 33 050	Scheinwerfer	St	44 456	42 703	50 914	11
	-- für Glühlampen	1000 DM	6 112	6 467	7 434	
3150 34 330	-- für andere Lampen	St	41 378	41 074	44 733	14
		1000 DM	15 731	16 552	18 069	
	Andere elektrische Beleuchtungskörper					
	-- Elektrische Beleuchtungskörper für die Bühnenbeleuchtung; Außenleuchten für Haus und Garten					
3150 34 350	-- Elektrische Beleuchtungskörper für die Bühnenbeleuchtung	St	67 084	67 532	64 521	4
		1000 DM	12 021	14 216	14 387	
3150 34 370	-- Außenleuchten für Haus und Garten	St	180 556	165 142	201 045	13
	-- -- für Glühlampen	1000 DM	18 012	18 538	18 804	
3150 34 410	-- -- für andere Lampen	St	69 131	62 806	87 525	9
		1000 DM	19 907	20 148	24 537	
3150 34 420	-- Straßenleuchten	St	17 251	21 818	18 498	7
	-- -- für Glühlampen	1000 DM	4 987	6 134	4 607	
3150 34 430	-- -- für Leuchtstofflampen	St	8 318	8 886	9 038	10
		1000 DM	4 456	6 157	4 779	
3150 34 440	-- -- für andere Lampen	St	50 556	60 497	48 071	15
		1000 DM	30 152	36 676	30 985	
3150 34 450	-- -- Andere Straßenleuchten	St	1 761	.	2 036	3
	-- -- Glühlampen	1000 DM	447	.	884	
3150 34 460	-- -- für Leuchtstofflampen	St	4 033	5 183	3 522	7
		1000 DM	1 346	1 715	1 240	
3150 34 470	-- -- für Hochdruck-Natriumdampflampen	St	40 070	46 656	40 750	11
		1000 DM	16 079	19 451	16 475	
3150 34 480	-- -- für Niederdruck-Natriumdampflampen	St	890	1 263	772	5
		1000 DM	1 026	1 274	860	
3150 34 490	-- -- für andere Lampen	St	150 659	.	.	10
		1000 DM	11 335	14 062	8 304	
3150 34 500	-- Andere Leuchten	St	.	3 902	5 053	4
	-- Tunnelbeleuchtung	1000 DM	971	1 592	5 892	
3150 34 510	-- Signal- und Befeuungsleuchten, für Straßen-, Wasser- und Luftverkehr	St	153 834	228 207	281 455	11
		1000 DM	2 733	5 085	6 359	
3150 34 520	-- Andere Leuchten (z.B. Leuchten für Sportplätze, Flutlicht, Bahnhofsleuchten)	St	183 772	146 951	207 769	17
		1000 DM	27 876	31 156	25 120	
3150 41 000	Teile für elektrische Glühlampen und Entladungslampen (einschl. innenverspiegelter Scheinwerferlampen und Ultraviolett- und Infrarotlampen; Bogenlampen)	1000 DM	49 361	49 253	50 698	15
3150 42 300	Teile für Beleuchtungsgeräte					
	-- Teile für tragbare elektrische Leuchten zum Betrieb mit eigener Stromquelle	1000 DM	18 614	21 215	20 080	6
3150 42 530	-- Teile für Leuchten und für andere Beleuchtungsgeräte					
	-- Stromschienen für elektrische Leuchten und Teile dafür	1000 DM	16 550	15 142	14 940	7

5 Produktion nach Güterarten - Deutschland

Melde-Nr.	Bezeichnung	Einheit	1. VJ 2000	4. VJ 2000	1. VJ 2001	1. VJ 2001 Anzahl Unternehmen
1	2	3	4	5	6	7
3150 42 550	- - Lampenschirme aus Papier oder Pappe	St 1000 DM	.	.	.	2
3150 42 570	- - Andere Teile für andere Beleuchtungsgeräte	1000 DM	73 208	67 471	77 561	55
3161 10 030	Zündkabelsätze und andere Kabelsätze für Beförderungsmittel - für Kraftfahrzeuge	t 1000 DM	20 890 693 009	24 632 635 783	28 315 695 976	48
3161 10 050	- für andere Beförderungsmittel	t 1000 DM	1 922 74 019	1 960 75 266	1 578 82 594	15
3161 21 330	Zündkerzen, Magnetzünder, Lichtmagnetzünder, Schwungmagnetzünder, Zündverteiler, Zündspulen - Zündkerzen - - für Fahrzeuge (ohne Automobile)	1000 St 1000 DM	-	-	-	-
3161 21 350	- - für Automobile	1000 St 1000 DM	.	.	.	1
3161 21 370	- - für feststehende Verbrennungsmotoren	1000 St 1000 DM	-	-	-	-
3161 21 530	- Magnetzünder; Lichtmagnetzünder; Schwungmagnetzünder - - für Fahrzeuge (ohne Automobile)	kg 1000 DM	308 923 18 833	321 066 19 481	363 998 22 213	3
3161 21 550	- - für Automobile	kg 1000 DM	-	-	-	-
3161 21 570	- - für feststehende Verbrennungsmotoren	kg 1000 DM	.	.	.	1
3161 21 730	- Zündverteiler; Zündspulen - - für Fahrzeuge (ohne Automobile)	kg 1000 DM	-	-	-	-
3161 21 750	- - für Automobile	kg 1000 DM	1 063 877 119 015	1 000 688 101 925	1 171 148 111 599	3
3161 21 770	- - für feststehende Verbrennungsmotoren	kg 1000 DM	-	-	-	-
3161 22 330	Anlasser und Licht-Anlasser, andere Lichtmaschinen sowie andere Apparate und Vorrichtungen, für Verbrennungsmotoren - Anlasser und Licht-Anlasser - - für Fahrzeuge (ohne Automobile)	kg 1000 DM	.	.	.	2
3161 22 350	- - für Automobile	kg 1000 DM	13 185 941	11 828 593	13 164 028 212 894	6
3161 22 370	- - für feststehende Verbrennungsmotoren	kg 1000 DM	-	-	-	-
3161 22 530	- Andere Lichtmaschinen - - für Fahrzeuge (ohne Automobile)	kg 1000 DM	.	.	.	1
3161 22 550	- - für Automobile	kg 1000 DM	464 593 16 582	428 584 15 959	506 735 17 738	4
3161 22 570	- - für feststehende Verbrennungsmotoren	kg 1000 DM	-	-	-	-
3161 22 730	- Andere Apparate und Vorrichtungen, für Verbrennungsmotoren - für Verbrennungsmotoren (ohne für Verbrennungsmotoren für Automobile)	kg 1000 DM	-	-	-	-
3161 22 750	- - für Verbrennungsmotoren für Automobile (ohne Glühkerzen)	kg 1000 DM	.	.	.	1
3161 22 770	- - Glühkerzen für Verbrennungsmotoren für Automobile	kg 1000 DM	-	-	-	-
3161 23 100	Elektrische Beleuchtungs- und Signalgeräte, Scheibenwischer u.ä., für Fahrzeuge - Beleuchtungs- und Sichtsignalgeräte für Fahrräder	St 1000 DM	.	520 847	492 528 3 382	3
3161 23 300	- Andere Beleuchtungs- und Sichtsignalgeräte	t 1000 DM	24 220 643 479	21 712 605 037	23 784 636 507	18
3161 23 500	- Hörsignalgeräte für Kraftfahrzeuge oder Fahrräder	t 1000 DM	894 8 809	1 330 10 243	.	3

5 Produktion nach Güterarten - Deutschland

Melde-Nr.	Bezeichnung	Einheit	1. VJ 2000	4. VJ 2000	1. VJ 2001	1. VJ 2001 Anzahl Unternehmen
1	2	3	4	5	6	7
3161 23 700	- Scheibenwischer, Scheibenentfroster und Vorrichtungen gegen das Beschlagen der Fensterscheiben	t 1000 DM	6 783 142 987	8 030 166 995	9 170 182 331	4
3161 24 300	Teile für elektrische Ausrüstungen für Motoren und Fahrzeuge, a.n.g. - für elektrische Zündapparate, Zündvorrichtungen und Anlasser, Lichtmaschinen, Lade- oder Rückstromschalter	1000 DM	647 781	652 045	708 168	28
3161 24 530	- für elektrische Beleuchtungs- und Signalgeräte, Scheibenwischer, Scheibenentfroster und Vorrichtungen gegen das Beschlagen der Scheiben	1000 DM	780 721	785 210	825 707	43
3161 24 550	- - für Kraftfahrzeuge	1000 DM	-	-	-	-
3162 11 100	- - für elektrische Beleuchtungs- und Signalgeräte, für Fahrräder	1000 DM	-	-	-	-
3162 11 300	Elektrische Verkehrssignal-, -sicherungs-, -überwachungs- und -steuergeräte; elektrische Hör- und Sichtsignalgeräte (ohne Beleuchtungs- und Signalgeräte für Fahrzeuge) - Elektrische Verkehrssignal-, -sicherungs-, -überwachungs- und -steuerungsgeräte	1000 DM	138 029	177 819	107 918	17
3162 11 530	- - für Straßen, Binnenwasserstraßen, Parkplätze, Hafenanlagen u.ä.	St 1000 DM	57 962	250 254 87 747	223 153 64 121	15
3162 11 550	- Einbruchs- oder Diebstahlalarmgeräte, Feuermelder u.ä. Geräte (Hör- und Sichtsignalgeräte)	St 1000 DM	.	.	.	4
3162 11 570	- - für Fahrzeuge (ohne für Automobile)	St 1000 DM	.	.	.	3
3162 11 730	- - für Automobile	St 1000 DM	.	.	.	21
3162 11 750	- - Andere Einbruchs- oder Diebstahlalarmgeräte, Feuermelder u.ä. Geräte	St 1000 DM	620 471 131 905	644 244 178 343	670 086 169 997	3
3162 11 900	- Anzeigetafeln mit Flüssigkristallanzeige (LCD) oder Leuchtdiodenanzeige (LED)	St 1000 DM	1 082 .	1 503 4 256	1 295 3 618	11
3162 12 100	- - mit Flüssigkristallanzeige (LCD)	St 1000 DM	8 013 13 602	14 596 21 246	13 235 13 547	29
3162 12 300	- - mit Leuchtdiodenanzeige (LED)	St 1000 DM	1 329 507 44 786	1 048 860 45 465	1 071 697 34 544	8
3162 12 500	- Andere Hör- und Sichtsignalgeräte	St 1000 DM	.	.	.	3
3162 12 700	Dauermagnete; elektromagnetische Vorrichtungen	kg 1000 DM	1 073 152 109 933	950 111 100 405	1 047 041 89 615	3
3162 12 900	- Dauermagnete aus Metall	kg 1000 DM	862 192 13 577	885 644 14 796	832 691 14 322	27
3162 13 300	- Andere Dauermagnete (z.B. aus agglomeriertem Ferrit)	St 1000 DM	1 949 666 90 947	1 809 952 90 919	1 923 533 102 555	2
3162 13 500	- Elektromagnetische Kupplungen und Bremsen	St 1000 DM	.	.	.	33
3162 13 700	- Elektromagnetische Hebeköpfe	kg 1000 DM	7 666 738 217 872	7 903 701 218 335	8 572 920 233 617	8
3162 13 900	- Andere elektromagnetische Vorrichtungen und Teile dafür	kg 1000 DM	.	.	.	15
3162 14 300	Elektrische Maschinen, Apparate und Geräte mit eigener Funktion	kg 1000 DM	.	.	.	5
3162 14 500	- Teilchenbeschleuniger	kg 1000 DM	.	.	.	8
3162 14 700	- Signalgeneratoren	kg 1000 DM	21 258 6 558	13 679 7 421	17 760 10 606	15
3162 14 900	- Maschinen, Apparate und Geräte, für die Galvanotechnik, Elektrolyse oder Elektrophorese	St 1000 DM	2 095 43 468	3 581 118 519	3 046 62 599	5
3162 15 300	- - für die Galvanotechnik	St 1000 DM	897 13 891	787 10 926	793 9 573	5
3162 15 500	- - für die Elektrolyse, Elektrophorese	St 1000 DM	.	.	.	5

5 Produktion nach Güterarten - Deutschland

Melde-Nr.	Bezeichnung	Einheit	1. VJ 2000	4. VJ 2000	1. VJ 2001	1. VJ 2001 Anzahl Unternehmen
1	2	3	4	5	6	7
3162 13 930	- Andere elektrische Maschinen, Apparate und Geräte mit eigener Funktion, a.n.g. - - Rotierende elektrische Maschinen (Tachogeneratoren)	St 1000 DM	311 105 31 594	232 989 20 803	298 605 28 491	8
3162 13 950	- - Andere elektrische Maschinen, Apparate und Geräte mit eigener Funktion, a.n.g.	St 1000 DM	4 782 107 141 272	5 710 183 154 455	6 870 808 162 796	74
3162 14 300	Elektrische Isolatoren; Isolierteile für elektrische Maschinen und Geräte oder Installationen; Isolierrohre - Elektrische Isolatoren aus Stoffen aller Art (ohne Glas und Keramik)	t 1000 DM	17 257 132 815	13 957 119 514	15 303 135 439	25
3162 14 500	- Isolierteile (ohne Keramik- und Kunststoffteile) für elektrische Maschinen, Geräte oder Installationen; Isolierrohre und Verbindungsstücke, aus unedlen Metallen, mit Innenisolierung	t 1000 DM	1 035 9 426	673 7 686	886 10 359	5
3162 15 300	Waren für elektrotechnische Zwecke, aus Graphit oder anderem Kohlenstoff, auch in Verbindung mit Metall - Elektroden für Öfen	t 1000 DM	23 428 101 583	26 247 125 060	24 446 122 442	3
3162 15 500	- Andere Elektroden (z.B. Elektroden für Elektrolyseanlagen)	t 1000 DM	5 688 27 472	8 740 28 303	6 451 24 287	3
3162 15 700	- Kohlebürsten	t 1000 DM	75 064	70 759	83 527	8
3162 15 900	- Heizwiderstände u.a. Waren für elektrotechnische Zwecke, aus Graphit oder anderem Kohlenstoff	t 1000 DM	45 639	.	50 581	6
3162 16 300	Teile für sonstige elektrische Ausrüstungen; elektrische Teile für Maschinen, Apparate oder Geräte, a.n.g. - für elektrische Verkehrssignal-, -sicherungs-, -überwachungs- und -steuerungsgeräte für Schienenwege, Straßen, Binnenwasserstraßen, Parkplätze, Hafenanlagen u.ä.	1000 DM	39 623	34 059	36 860	9
3162 16 500	- für elektrische Hör- und Sichtsignalgeräte (Einbruchs- oder Diebstahlalarmanlagen, Feuermelder u.ä. Geräte; Anzeigetafeln)	1000 DM	35 926	36 780	39 150	15
3162 16 700	- für elektrische Maschinen, Apparate und Geräte mit eigener Funktion	1000 DM	110 667	141 120	142 270	68
3162 16 900	- Andere elektrische Teile für Maschinen, Apparate oder Geräte, a.n.g.	1000 DM	46 049	56 561	58 216	41
3162 91 000	Installation von anderen elektrischen Geräten, a.n.g. (ohne elektrische Signaleinrichtungen für Autobahnen, Straßen usw.)	1000 DM	283 442	401 177	346 147	94
3162 92 000	Reparatur und Instandhaltung von anderen elektrischen Geräten, a.n.g.	1000 DM	113 785	133 043	119 217	144
3199 00 000	Veredlung von Erzeugnissen dieser Güterabteilung	1000 DM	91 867	95 225	102 641	55
3210 11 000	Nachrichtentechnik, Rundfunk- und Fernsehgeräte sowie elektronische Bauelemente Festkondensatoren für Ströme mit 50/60 Hz, mit einer Blindleistung von 0,5 kVar oder mehr (Leistungskondensatoren)	1000 St 1000 DM	910 27 536	891 37 179	980 37 320	10
3210 12 300	- Andere Festkondensatoren - Tantalkondensatoren	1000 St 1000 DM	.	.	.	1
3210 12 500	- Aluminium-Elektrolytkondensatoren	1000 St 1000 DM	18 486 29 646	17 829 33 396	18 856 31 232	6
3210 12 730	- Andere Festkondensatoren - - Einschichtige Keramik-kondensatoren	1000 St 1000 DM	.	.	.	1

5 Produktion nach Güterarten - Deutschland

Melde-Nr.	Bezeichnung	Einheit	1. VJ 2000	4. VJ 2000	1. VJ 2001	1. VJ 2001 Anzahl Unternehmen
1	2	3	4	5	6	7
3210 12 750	- - Mehrschichtige Keramikkondensatoren	1000 St 1000 DM	.	.	.	2
3210 12 770	- - Papier- und Kunststoffkondensatoren	1000 St 1000 DM	234 771 36 628	225 753 41 032	224 325 41 876	10
3210 12 790	- - Andere Festkondensatoren, a.n.g.	1000 St 1000 DM	18 151	19 368	19 187	3
3210 13 000	Drehkondensatoren und andere einstellbare Kondensatoren	1000 St 1000 DM	.	.	.	1
3210 20 200	Elektrische Widerstände (einschl. Rheostaten und Potentiometern) (ohne Heizwiderstände) - Kohlemasse- und Kohleschichtfestwiderstände	1000 St 1000 DM	.	.	.	2
3210 20 350	- - Andere Festwiderstände - - für eine Leistung von 20 W oder weniger	1000 St 1000 DM	765 918 24 461	849 683 27 193	867 394 29 393	9
3210 20 370	- - für eine Leistung von mehr als 20 W	1000 St 1000 DM	17 531 23 411	14 512 22 111	16 268 22 499	13
3210 20 550	- Draht-Stellwiderstände (einschl. Rheostaten und Potentiometern) - - für eine Leistung von 20 W oder weniger	1000 St 1000 DM	.	.	.	6
3210 20 570	- - für eine Leistung von mehr als 20 W	1000 St 1000 DM	1 988 10 510	1 566 481	1 958 580	6
3210 20 703	- - Andere Stellwiderstände (einschl. Rheostaten und Potentiometern) - - für eine Leistung von 20 W oder weniger	1000 St 1000 DM	16 696 41 615	17 313 37 893	17 754 41 014	11
3210 20 705	- - für eine Leistung von mehr als 20 W	1000 St 1000 DM	.	311	662	4
3210 30 500	Gedruckte Schaltungen - Gedruckte Mehrlegenschaltungen, nur mit Leiterbahnen oder Kontakten darunter zum Absatz bestimmt	1000 St 1000 St 1000 DM	* 26 423 26 423 348 868	32 120 32 120 423 486	44 164 44 164 437 698	61 61
3210 30 750	- - Andere gedruckte Schaltungen, nur mit Leiterbahnen oder Kontakten - - starr darunter zum Absatz bestimmt	1000 St 1000 St 1000 DM	* 109 794 109 794 259 030	107 272 107 272 258 053	117 165 117 165 271 951	77 77
3210 30 770	- - flexibel darunter zum Absatz bestimmt	1000 St 1000 St 1000 DM	* 34 749 34 749 56 913	27 122 27 122 63 302	30 748 30 748 65 972	26 26
3210 30 900	- Gedruckte Schaltungen mit anderen passiven Elementen darunter zum Absatz bestimmt	1000 St 1000 St 1000 DM	* 3 338 3 338 47 814	4 129 4 129 282 801	2 806 2 806 .	18 18
3210 41 350	Kathodenstrahlröhren, Bildaufnehmerröhren für Fernsehkameras, Bildwandler und Bildverstärkerrohre, andere Fotokathodenröhren - Kathodenstrahlröhren - - für Fernsehempfangsgeräte und Videomonitore - - - für mehrfarbiges Bild	St 1000 DM	1 991 455 413 603	1 801 614 501 040	1 582 378 429 570	3
3210 41 370	- - - für schwarzweißes oder anderes einfarbiges Bild	St 1000 DM	-	-	-	-
3210 41 390	- - Andere Kathodenstrahlröhren	St 1000 DM	.	.	.	1
3210 41 500	- Bildaufnehmerröhren für Fernsehkameras; Bildwandler und Bildverstärkerrohre; andere Fotokathodenröhren	St 1000 DM	.	.	.	2
3210 42 000	Höchstfrequenzröhren (z.B. Magnetrone, Klystrone, Wanderfeldröhren, Karcinotrone) und andere Elektronenröhren	St 1000 DM	.	.	.	2
3210 51 200	Dioden; Transistoren; Thyristoren, Diacs und Triacs - Dioden (ohne Leistungsgleichrichter-, Foto- und Leuchtdioden)	1000 St 1000 DM	17 840	26 454	15 384	3
3210 51 300	- Leistungsgleichrichterdioden	1000 St 1000 DM	956 16 007	953 17 152	1 259 21 325	5

5 Produktion nach Güterarten - Deutschland

Melde-Nr.	Bezeichnung	Einheit	1. VJ 2000	4. VJ 2000	1. VJ 2001	1. VJ 2001 Anzahl Unternehmen
1	2	3	4	5	6	7
3210 51 550	- Transistoren (ohne Fototransistoren) - mit einer Verlustleistung von weniger als 1 W	1000 St 1000 DM	.	.	.	1
3210 51 570	- mit einer Verlustleistung von 1 W oder mehr	1000 St 1000 DM	38 787 77 343	47 958 106 813	44 513 119 992	5
3210 51 700	- Thyristoren, Diacs und Triacs (ohne lichtempfindliche Halbleiterbauelemente)	1000 St 1000 DM	3 114 44 842	3 643 52 972	5 621 62 088	5
3210 52 350	Halbleiterbauelemente; Leuchtdioden; gefaßte oder montierte piezoelektrische Kristalle, Teile dafür - Leuchtdioden; andere lichtempfindliche Halbleiterbauelemente - Leuchtdioden	1000 St 1000 DM	122 701 18 513	221 821 28 760	220 810 38 906	11
3210 52 370	- Andere lichtempfindliche Halbleiterbauelemente (z.B. Solarzellen, Fotodioden, Fototransistoren, Fotothyristoren, Fotokoppler)	1000 St 1000 DM	8 889 35 732	7 121 53 557	7 481 58 889	13
3210 52 500	- Andere Halbleiterbauelemente	1000 St 1000 DM	8 350	10 809	10 531	7
3210 52 700	- Gefaßte oder montierte piezoelektrische Kristalle	1000 St 1000 DM	34 943 63 886	30 602 76 372	30 178 79 493	10
3210 60 150	Elektronische integrierte Schaltungen und zusammengesetzte elektronische Mikroschaltungen (Mikrobausteine) - Digitale monolithische integrierte Schaltungen, in MOS-Technik (einschl. BIMOS) - Scheiben (wafers)	1000 St 1000 DM	510 796	835 340	889 187	11
3210 60 170	- Chips	1000 St 1000 DM	125 755	129 760	104 895	9
3210 60 210	- Dynamische Schreib-Lesespeicher, in MOS-Technik (einschl. BIMOS), RAMs - mit einer Speicherkapazität von 256 Kbit oder weniger	1000 St 1000 DM	.	-	-	-
3210 60 230	- mit einer Speicherkapazität von mehr als 256 Kbit bis 1 Mbit	1000 St 1000 DM	-	-	-	-
3210 60 250	- mit einer Speicherkapazität von mehr als 1 Mbit bis 4 Mbit	1000 St 1000 DM	.	.	.	1
3210 60 270	- mit einer Speicherkapazität von mehr als 4 Mbit	1000 St 1000 DM	.	.	.	2
3210 60 310	- Statische Schreib-Lesespeicher, in MOS-Technik (einschl. BIMOS), RAMs - mit einer Speicherkapazität von 64 Kbit oder weniger	1000 St 1000 DM	.	.	.	1
3210 60 330	- mit einer Speicherkapazität von mehr als 64 Kbit bis 256 Kbit	1000 St 1000 DM	.	-	-	-
3210 60 350	- mit einer Speicherkapazität von mehr als 256 Kbit bis 1 Mbit	1000 St 1000 DM	.	-	-	-
3210 60 370	- mit einer Speicherkapazität von mehr als 1 Mbit	1000 St 1000 DM	-	-	-	-
3210 60 400	- Lesespeicher, in MOS-Technik (einschl. BIMOS), nicht programmierbar, ROMs - UV-löschbare, programmierbare Lesespeicher, in MOS-Technik (einschl. BIMOS), (sog. EPROMs); Flash E2PROMs	1000 St 1000 DM	-	-	-	-
3210 60 510	- mit einer Speicherkapazität von 256 Kbit oder weniger	1000 St 1000 DM	-	-	-	-
3210 60 530	- mit einer Speicherkapazität von mehr als 256 Kbit bis 1 Mbit	1000 St 1000 DM	-	-	-	-
3210 60 550	- mit einer Speicherkapazität von mehr als 1 Mbit bis 4 Mbit	1000 St 1000 DM	-	-	-	-
3210 60 570	- mit einer Speicherkapazität von mehr als 4 Mbit	1000 St 1000 DM	-	-	-	-

5 Produktion nach Güterarten - Deutschland

Melde-Nr.	Bezeichnung	Einheit	1. VJ 2000	4. VJ 2000	1. VJ 2001	1. VJ 2001 Anzahl Unternehmen
1	2	3	4	5	6	7
3210 60 650	- Elektrische löschbare, programmierbare Lesespeicher, andere Schreib-Lesespeicher, in MOS-Technik (einschl. B1MOS)	1000 St	.	.	.	1
3210 60 650	- Elektrische löschbare, programmierbare Lesespeicher, in MOS-Technik (einschl. B1MOS), E2PROMs (ohne Flash E2PROMs)	1000 DM	.	.	.	
3210 60 690	- - Andere Schreib-Lesespeicher und Lesespeicher, in MOS-Technik (einschl. B1MOS)	1000 St	2 138			3
3210 60 700	- Mikroprozessoren in MOS-Technik (einschl. B1MOS)	1000 DM	13 424	22 225	16 350	
3210 60 700	- - Andere monolithisch integrierte Schaltungen; hybride integrierte Schaltungen; andere zusammengesetzte elektronische Mikroschaltungen	1000 St	.	.	1 877	3
3210 60 700	- - Andere monolithisch integrierte Schaltungen; hybride integrierte Schaltungen; andere zusammengesetzte elektronische Mikroschaltungen	1000 DM	.	.	24 543	
3210 60 930	- - Andere digitale monolithisch integrierte Schaltungen (z.B. Mikrocontroller, einschl. Mikrocomputer)	1000 St	*	116 478	234 122	18
3210 60 930	- - Andere digitale monolithisch integrierte Schaltungen (z.B. Mikrocontroller, einschl. Mikrocomputer)	1000 St	*	116 478	234 122	18
3210 60 930	- - Andere digitale monolithisch integrierte Schaltungen (z.B. Mikrocontroller, einschl. Mikrocomputer)	1000 DM	*	293 551	566 644	18
3210 60 950	- - Andere monolithisch integrierte Schaltungen	1000 St	*	.	.	13
3210 60 950	- - Andere monolithisch integrierte Schaltungen	1000 St	*	120 653	106 040	13
3210 60 950	- - Andere monolithisch integrierte Schaltungen	1000 DM	*	296 112	305 495	
3210 60 970	- - Hybride integrierte Schaltungen	1000 St	*	10 950	9 680	16
3210 60 970	- - Hybride integrierte Schaltungen	1000 St	*	10 950	9 680	16
3210 60 970	- - Hybride integrierte Schaltungen	1000 DM	*	71 728	76 145	
3210 60 990	- - Andere zusammengesetzte elektronische Mikroschaltungen	1000 St	*	7 765	3 908	11
3210 60 990	- - Andere zusammengesetzte elektronische Mikroschaltungen	1000 St	*	7 765	3 908	11
3210 60 990	- - Andere zusammengesetzte elektronische Mikroschaltungen	1000 DM	*	.	146 010	
3210 71 000	Teile für elektrische Kondensatoren	1000 DM	43 491	57 427	64 538	12
3210 72 000	Teile für elektrische Widerstände (einschl. Rheostaten und Potentiometern, ohne Heizwiderstände)	1000 DM	10 764	11 093	11 558	6
3210 73 200	Teile für elektronische Bauelemente, a.n.g.	1000 DM	.	.	.	2
3210 73 300	- für Kathodenstrahlröhren	1000 DM	.	.	.	4
3210 73 500	- für andere Elektronenröhren	1000 DM	.	.	.	
3210 73 500	- für Halbleiterbauelemente, Leuchtdioden, gefaßte oder montierte piezoelektrische Kristalle	1000 DM	164 652	210 618	220 181	17
3210 73 700	- für elektronische integrierte Schaltungen und zusammengesetzte Mikroschaltungen (Mikrobausteine)	1000 DM	198 196	234 610	198 802	27
3220 11 500	Sendegeräte für den Funksprech- oder Funktelegrafieverkehr, den Rundfunk oder das Fernsehen, auch mit eingebautem Empfangsgerät, auch mobile (nicht leitergebundene) Telekommunikation	St	58 756	80 757	82 375	11
3220 11 500	- Sendegeräte	1000 DM	94 270	134 091	90 917	
3220 11 700	- Sendegeräte mit eingebautem Empfangsgerät	St	11 921 294	14 345 230	12 530 505	26
3220 11 700	- Sendegeräte mit eingebautem Empfangsgerät	1000 DM	3 189 417	4 278 116	3 604 973	
3220 12 500	Fernsehkameras	St	-	-	-	-
3220 12 500	- mit eingebautem Videogerät zur Bild- und Tonaufzeichnung oder -wiedergabe	1000 DM	-	-	-	-
3220 12 903	- - Andere Fernsehkameras	St	-	-	-	-
3220 12 903	- - mit drei oder mehr Bildaufnahmeröhren	1000 DM	-	-	-	-
3220 12 905	- - Überwachungskameras	St	.	.	.	-
3220 12 905	- - Überwachungskameras	1000 DM	.	.	.	-
3220 12 909	- - Andere Fernsehkameras, a.n.g.	St	.	429	905	4
3220 12 909	- - Andere Fernsehkameras, a.n.g.	1000 DM	8 744	9 359	14 418	
3220 20 200	Elektrische Geräte für die leitergebundene Telekommunikation	St	2 954 451	4 224 273	3 329 236	21
3220 20 200	- Fernsprechapparate	1000 DM	464 155	627 310	480 172	
3220 20 300	- Textendgeräte (z.B. Telex-, Teletexgeräte)	St	-	-	-	-
3220 20 300	- Textendgeräte (z.B. Telex-, Teletexgeräte)	1000 DM	-	-	-	-
3220 20 400	- Vermittlungseinrichtungen für die leitergebundene Telekommunikation	St	1 373 762	1 891 531	1 380 385	22
3220 20 400	- Vermittlungseinrichtungen für die leitergebundene Telekommunikation	1000 DM	.	.	1 971 843	

5 Produktion nach Güterarten - Deutschland

Melde-Nr.	Bezeichnung	Einheit	1. VJ 2000	4. VJ 2000	1. VJ 2001	1. VJ 2001 Anzahl Unternehmen
1	2	3	4	5	6	7
3220 20 500	- Übertragungseinrichtungen (z.B. Multiplexer, Leistungseinrichtungen, Modems)	St 1000 DM	795 673 546 864	811 706 800 810	563 036 667 595	25
3220 20 600	- Andere Geräte für die Fernsprechtechnik (z.B. Wechsel- und Gegensprechanlagen, Dolmetscher- und Konferenzanlagen)	St 1000 DM	1 185 689 89 222	1 015 786 94 349	925 735 85 132	22
3220 20 750	- - Andere Geräte für die Telegrafentechnik	St 1000 DM	.	.	.	2
3220 20 790	- - Fernkopiergeräte (Fax-Geräte)	St 1000 DM	.	.	.	5
	- - Andere Geräte für die Telegrafentechnik (ohne Fernkopiergeräte)	St 1000 DM	.	.	.	
3220 30 300	Teile für Geräte der Fernsprech- und Telegrafentechnik - für Trägerfrequenzgeräte	1000 DM	62 662	86 810	96 230	9
3220 30 500	- für Geräte für die Fernsprechtechnik	1000 DM	292 406	337 318	401 029	47
3220 30 700	- für Geräte für die Telegrafentechnik	1000 DM	11 705	29 748	.	6
3220 91 000	Installation von Radio- und Fernsehsendern	1000 DM	423 258	580 637	518 046	44
3220 92 000	Reparatur und Instandhaltung von Radio- und Fernsehsendern	1000 DM	.	301 537	259 108	23
3230 11 550	Rundfunkempfangsgeräte (ohne solche für Kraftfahrzeuge), die auch Funksprech- oder Funktelegrafieverkehr empfangen können - Tragbare Rundfunkempfangsgeräte - - kombiniert mit Tonaufnahme- oder -wiedergabegerät	St 1000 DM	- -	- -	- -	-
3230 11 590	- - Andere tragbare Rundfunkempfangsgeräte	St 1000 DM	-	-	-	-
3230 11 750	- - Andere Rundfunkempfangsgeräte - - kombiniert mit Tonaufnahme- oder -wiedergabegerät	St 1000 DM	.	.	.	2
3230 11 770	- - mit Uhr	St 1000 DM	-	-	-	-
3230 11 790	- - Andere Rundfunkempfangsgeräte, a.n.g.	St 1000 DM	-	-	.	2
3230 12 700	Rundfunkempfangsgeräte für Kraftfahrzeuge, die nur mit externer Stromquelle betrieben werden können, die auch Funksprech- oder Funktelegrafieverkehr empfangen können - kombiniert mit Tonaufnahme- oder -wiedergabegerät	St 1000 DM	.	.	.	2
3230 12 900	- Andere Rundfunkempfangsgeräte für Kraftfahrzeuge	St 1000 DM	.	.	.	4
3230 20 200	Fernsehempfangsgeräte (einschl. Videomonitoren und Videoprojektoren) - Projektionsfernsehgeräte für mehrfarbiges Bild	St 1000 DM	-	-	-	-
3230 20 300	- Fernsehempfangsgeräte für mehrfarbiges Bild, mit eingebautem Videoaufnahme- oder -wiedergabegerät in einem gemeinsamen Gehäuse	St 1000 DM	-	-	-	-
3230 20 450	- Videomonitore für mehrfarbiges Bild	St 1000 DM	.	.	.	1
3230 20 490	- - mit Kathodenstrahlröhre	St 1000 DM	.	.	.	-
	- - Andere Videomonitore (z.B. mit LCD)	St 1000 DM	-	-	-	-
3230 20 503	- - Andere Fernsehempfangsgeräte für mehrfarbiges Bild mit eingebauter Bildröhre - - mit einer Diagonale des Bildschirms von weniger als 42 cm	St 1000 DM	.	.	.	1

5 Produktion nach Güterarten - Deutschland

Melde-Nr.	Bezeichnung	Einheit	1. VJ 2000	4. VJ 2000	1. VJ 2001	1. VJ 2001 Anzahl Unternehmen
1	2	3	4	5	6	7
3230 20 505	- mit einer Diagonale des Bildschirms von 42 cm bis 52 cm	St 1000 DM	.	-	-	-
3230 20 507	- mit einer Diagonale des Bildschirms von mehr als 52 cm	St 1000 DM	220 934 232 821	367 751 388 771	343 772 339 239	5
3230 20 600	- Andere Fernsehempfangsgeräte für mehrfarbiges Bild mit Bildschirm (z.B. LCD-Geräte)	St 1000 DM	545 6 920	.	.	2
3230 20 750	- Videotuner, Fernsehempfangsgeräte für mehrfarbiges Bild ohne Bildschirm	St 1000 DM	165 389 23 707	218 800 30 203	258 262 37 724	5
3230 20 790	- Videotuner, Satelliten-Receiver	St 1000 DM	-	-	-	-
3230 20 830	- Fernsehempfangsgeräte für mehrfarbiges Bild ohne Bildschirm (ohne Bildröhre)	St 1000 DM	-	-	-	-
3230 20 850	- Videomonitor und Fernsehempfangsgeräte für schwarzweißes oder anderes einfarbiges Bild	St 1000 DM	.	.	.	2
3230 20 850	- Videomonitor	St 1000 DM	-	-	-	-
3230 31 350	- Fernsehempfangsgeräte	St 1000 DM	-	-	-	-
3230 31 350	Plattenspieler, Schallplatten-Musikautomaten, Kassetten-Tonbandabspielgeräte und andere Tonwiedergabegeräte (ohne eingebaute Tonaufnahmeverrichtung)	St 1000 DM	.	.	.	2
3230 31 390	- Schallplatten-Musikautomaten, Plattenspieler und andere Tonwiedergabegeräte	St 1000 DM	.	.	.	1
3230 31 500	- Marken- oder münzbetätigte Schallplatten-Musikautomaten	St 1000 DM	.	.	.	1
3230 31 500	- Andere Plattenspieler	St 1000 DM	-	-	-	-
3230 31 750	- Abspiel-Diktiergeräte (nur für Wiedergabe)	St 1000 DM	.	.	.	1
3230 31 790	- Andere Tonwiedergabegeräte (ohne Kassettengeräte)	St 1000 DM	.	.	.	4
3230 32 300	- Magnetbandgeräte und andere Tonaufnahmegeräte	St 1000 DM	.	.	.	1
3230 32 300	- Diktiergeräte, die nur mit externer Stromquelle betrieben werden können	St 1000 DM	-	-	-	-
3230 32 500	- Telefonanrufbeantworter, Magnet- bandgeräte	St 1000 DM	.	.	.	2
3230 32 750	- Magnetbandgeräte für die Tonaufnahme und Tonwiedergabe	St 1000 DM	-	-	-	-
3230 32 790	- Kassettengeräte	St 1000 DM	.	.	.	2
3230 32 900	- Andere Magnetbandgeräte	St 1000 DM	-	-	-	-
3230 33 350	- Andere Tonaufnahmegeräte, auch mit Tonwiedergabevorrichtung	St 1000 DM	.	.	.	2
3230 33 350	Videogeräte zur Bild- und Tonaufzeichnung oder -wiedergabe - für Magnetbänder mit einer Breite von 1,3 cm oder weniger und Bandlaufgeschwindigkeit von 50 mm/sek oder weniger	St 1000 DM	.	.	.	2
3230 33 390	- mit eingebauter Kamera	St 1000 DM	-	-	-	-
3230 33 500	- ohne eingebaute Kamera	St 1000 DM	.	.	.	3
3230 33 700	- Andere Magnetband-Videogeräte (auch mit eingebautem Videotuner)	St 1000 DM	644 931 166 422	908 192 225 233	552 068 136 614	4
3230 41 000	- Andere Videogeräte zur Bild- und Tonaufzeichnung oder -wiedergabe (auch mit eingebautem Videotuner) (ohne Magnetband-Videogeräte)	St 1000 DM	.	.	.	8
3230 41 000	Mikrofone und Haltevorrichtungen dafür	St 1000 DM	878 773 31 030	957 015 37 873	1 002 446 30 515	8

5 Produktion nach Güterarten - Deutschland

Melde-Nr.	Bezeichnung	Einheit	1. VJ 2000	4. VJ 2000	1. VJ 2001	1. VJ 2001 Anzahl Unternehmen
1	2	3	4	5	6	7
3230 42 350	Lautsprecher; Hörer, auch mit Mikrofon kombiniert - Lautsprecher - - Einzellautsprecher im Gehäuse	St 1000 DM	168 284 10 142	168 803 10 926	.	9
3230 42 370	- - Mehrfachlautsprecher in einem gemeinsamen Gehäuse	St 1000 DM	798 415 53 009	71 793	885 080 62 663	15
3230 42 390	- - Andere Lautsprecher	St 1000 DM	.	.	.	8
3230 42 700	- Hörer, auch mit Mikrofon kombiniert	St 1000 DM	83 179 5 727	86 473 7 332	73 244 6 440	4
3230 43 550	Elektrische Tonfrequenzverstärker; elektrische Tonverstärker- einrichtungen - Elektrische Tonfrequenzverstärker - - für die Fernsprech- oder Meßtechnik	St 1000 DM	-	-	-	-
3230 43 590	- - Andere elektrische Tonfrequenzverstärker	St 1000 DM	102 757 78 068	97 927 74 503	105 649 79 685	11
3230 43 700	- Elektrische Tonverstärkereinrichtungen	St 1000 DM	.	.	.	9
3230 44 500	Empfangsgeräte für den Funksprech- oder Funktelegrafieverkehr - Taschenempfangsgeräte für Personenruf- oder -suchanlagen	St 1000 DM	.	.	-	-
3230 44 900	- Andere Empfangsgeräte für den Funksprech- oder Funktelegrafieverkehr	St 1000 DM	9 682 10 487	10 483 13 454	2 689 6 347	8
3230 51 300	Teile für Geräte zur Bild- und Tonaufzeichnung oder -wiedergabe, Mikrofone, Lautsprecher, Hörer, Tonfrequenzverstärker und Tonverstärkereinrichtungen - Tonabnehmer für Rillentonträger	St 1000 DM	-	-	-	-
3230 51 500	- Nadeln; Diamanten, Saphire, andere Edelsteine, Schmucksteine, synthetische oder rekonstituierte Steine	St 1000 DM	-	-	-	-
3230 51 703	- Zusammengesetzte elektronische Schaltungen (Baugruppen) u.a. Teile für Geräte zur Bild- und Tonaufzeichnung oder -wiedergabe - - Zusammengesetzte elektronische Schaltungen (Baugruppen)	1000 DM	4 889	3 218	4 612	4
3230 51 709	- - Andere Teile	1000 DM	5 226	6 158	7 354	7
3230 51 800	- Teile für Mikrofone, Lautsprecher, elektrische Tonfrequenzverstärker und Tonverstärkereinrichtungen	1000 DM	30 400	25 271	25 413	17
3230 52 200	Teile für Sende- und Empfangsgeräte für den Funksprech-, Funktelegrafieverkehr, Rundfunk oder Fernsehen sowie für Funkmeß-, -navigations- und -fernsteuerungsgeräte - Teleskop- und Stabantennen für Taschen-, Koffer- und Kraftfahrzeugempfangsgeräte	St 1000 DM	1 480 520 40 771	1 623 356 56 565	2 039 263 75 337	7
3230 52 350	- Außenantennen für Rundfunk- und Fernsehempfang - - für Empfang über Satellit	St 1000 DM	14 953	17 884	18 449	6
3230 52 390	- - Andere Außenantennen	St 1000 DM	1 397 163 25 139	1 950 597 33 619	1 056 676 31 814	4
3230 52 500	- Innenantennen für Rundfunk- und Fernsehempfang (einschl. Geräteeinbauantennen)	St 1000 DM	.	.	.	1
3230 52 700	- Andere Antennen und Teile für Antennen	1000 DM	113 970	159 371	156 207	18
3230 52 803	- Andere Teile für Sende- oder Empfangsgeräte für den Funksprech-, Funktelegrafieverkehr, Rundfunk oder Fernsehen sowie für Funkmeß-, -navigations- und -fernsteuerungsgeräte - - Baugruppen und Teile für Baugruppen, die aus zwei oder mehr miteinander verbundenen Einzelteilen bestehen	1000 DM	127 112	172 521	182 699	39

5 Produktion nach Güterarten - Deutschland

Melde-Nr.	Bezeichnung	Einheit	1. VJ 2000	4. VJ 2000	1. VJ 2001	1. VJ 2001 Anzahl Unternehmen
1	2	3	4	5	6	7
3230 52 805	- - Möbel und Gehäuse	1000 DM	22 001	23 034	17 811	20
3230 52 807	- - Andere Teile für Rundfunk- und Fernsehempfangsgeräte	1000 DM	79 433	76 805	67 665	26
3230 52 809	- - Andere Teile für Sende- und Empfangsgeräte für den Funksprech- oder Funktelegrafieverkehr sowie für Funkmeß-, -navigations- und -fernsteuerungsgeräte	1000 DM	80 639	97 557	89 645	19
3230 91 000	Installation von gewerblichen Ausrüstungen für Rundfunk, Fernsehen sowie Bild- und Tonaufzeichnung oder -wiedergabe	1000 DM	82 208	175 154	89 853	13
3230 92 000	Reparatur und Instandhaltung von gewerblichen Ausrüstungen für Rundfunk, Fernsehen sowie Bild- und Tonaufzeichnung oder -wiedergabe	1000 DM	10 408	10 119	11 037	20
3299 00 000	Veredlung von Erzeugnissen dieser Güterabteilung	1000 DM	41 851	85 883	91 260	16
	Medizin-, meß-, steuerungs-, regelungstechnische und optische Erzeugnisse; Uhren					
	Röntgenapparate und -geräte, Apparate und Geräte, die Alpha-, Beta- oder Gammastrahlen verwenden (einschl. Schirmbildfotografie- oder Strahlentherapiegeräten), Teile dafür					
3310 11 150	- - Röntgenapparate und -geräte (einschl. Schirmbildfotografie- oder Strahlentherapiegeräten)	St	6 520	7 050	6 637	
	- - für medizinische, chirurgische, zahnärztliche oder tierärztliche Zwecke, auch Computertomographen	1000 DM	493 559	579 624	556 422	10
3310 11 190	- - für andere Zwecke	St	527	722	915	
	- Apparate und Geräte, die Alpha-, Beta- oder Gammastrahlen verwenden (einschl. Schirmbildfotografie- oder Strahlentherapiegeräten)	1000 DM	55 116	79 077	60 207	4
3310 11 350	- - für medizinische, chirurgische, zahnärztliche oder tierärztliche Zwecke	St	4 619	6 861	5 263	
		1000 DM	.	.	.	4
3310 11 390	- - für andere Zwecke	St	.	15	.	
		1000 DM	.	.	.	2
3310 11 500	- Röntgenröhren	St	6 723	7 349	6 677	
	- Teile und Zubehör für Röntgen- und andere radioaktive Strahlungsapparate und -geräte u.ä.; Untersuchungs- und Behandlungstische, -sessel u.dgl. dafür	1000 DM	92 475	121 836	125 387	3
3310 11 750	- - für Röntgen- und andere radioaktive Strahlungsapparate und -geräte u.ä.	1000 DM	44 860	68 775	76 316	14
3310 11 790	- - Andere Teile und Zubehör (z.B. Untersuchungs- und Behandlungstische, -sessel u.dgl. für Röntgenapparate u.ä.)	1000 DM	24 556	24 941	27 939	10
	Elektrodiagnoseapparate und -geräte, Ultraviolett- oder Infrarotbestrahlungsgeräte, für medizinische Zwecke					
3310 12 100	- Elektrokardiographen	St	2 537	2 254	1 827	
		1000 DM	7 544	8 219	7 097	8
3310 12 300	- Andere Elektrodiagnoseapparate und -geräte (z.B. Kernspintomographen, Magnetresonanzergeräte)	St	37 496	60 593	70 700	
		1000 DM	468 869	419 946	394 258	20
3310 12 500	- Ultraviolett- oder Infrarotbestrahlungsgeräte	St	.	.	158 004	
		1000 DM	46 686	58 526	53 194	8
	Andere Instrumente, Apparate und Geräte, für zahnärztliche Zwecke					
3310 13 300	- Dentalbohrmaschinen, auch mit Sockel und eingebauten anderen zahnärztlichen Ausrüstungen	St	23 672	23 527	19 112	
		1000 DM	84 487	136 854	104 891	4

5 Produktion nach Güterarten - Deutschland

Melde-Nr.	Bezeichnung	Einheit	1. VJ 2000	4. VJ 2000	1. VJ 2001	1. VJ 2001 Anzahl Unternehmen
1	2	3	4	5	6	7
3310 13 505	- Andere zahnärztliche Instrumente, Apparate und Geräte - - Zahnärztliche Zangen, Modellier- und Polierinstrumente u.ä. Dentalinstrumente	1000 St 1000 DM	17 990 95 371	14 547 94 246	15 142 109 305	13
3310 13 509	- - Andere zahnärztliche Instrumente, Apparate und Geräte, a.n.g.	1000 St 1000 DM	17 236 51 554	18 813 66 128	19 195 55 336	24
3310 14 000	Sterilisierapparate für medizinische oder chirurgische Zwecke oder für Laboratorien	St 1000 DM	4 957 30 663	4 823 36 402	5 311 31 445	12
3310 15 110	Spritzen, Nadeln, Katheter, Kanülen u.dgl.; andere augenärztliche u.a. Instrumente, Apparate und Geräte, für medizinische und chirurgische Zwecke, a.n.g. - Spritzen, Nadeln, Katheter, Kanülen u.dgl. - - Spritzen, auch mit Nadeln	1000 St 1000 DM	564 317 51 805	560 699 56 107	576 804 58 235	14
3310 15 130	- - Hohladeln aus Metall	1000 St 1000 DM	.	.	.	5
3310 15 150	- - Operationsnähadeln	1000 St 1000 DM	.	.	.	2
3310 15 170	- - Katheter, Kanülen u.dgl.	1000 St 1000 DM	184 370 94 392	136 434 96 846	170 163 99 243	27
3310 15 200	- Andere augenärztliche Instrumente, Apparate und Geräte	St 1000 DM	55 713 39 089	69 016 48 432	74 500 44 389	12
3310 15 333	- Blutdruckmeßgeräte, Endoskope - - Blutdruckmeßgeräte - - Elektronische Blutdruckmeßgeräte	St 1000 DM	.	546	738 108	3
3310 15 339	- - - Andere Blutdruckmeßgeräte	St 1000 DM	205 760 11 068	240 416 11 918	216 776 12 307	5
3310 15 350	- - Endoskope	St 1000 DM	157 358 135 738	86 349 144 303	89 926 141 446	9
3310 15 530	- Künstliche Nieren; Apparate und Geräte, für Diathermie - - Künstliche Nieren	St 1000 DM	7 440 903 159 154	185 668	3 368 255 194 416	10
3310 15 553	- - Apparate und Geräte, für Diathermie - - Ultraschalltherapiegeräte (ohne Nierensteinzertrümmerer)	St 1000 DM	627 1 846	883 1 977	1 335 2 384	5
3310 15 559	- - - Andere Apparate und Geräte, für Diathermie	St 1000 DM	1 119	.	.	2
3310 15 630	- Transfusionsgeräte (einschl. Infusionsgeräten); Apparate und Geräte für Anästhesie - - Transfusionsgeräte (einschl. Infusionsgeräten)	1000 St 1000 DM	132 535 90 637	130 440 102 623	135 207 106 504	14
3310 15 650	- - Apparate und Geräte für Anästhesie	1000 St 1000 DM	93 253	129 498	104 827	7
3310 15 730	- Andere Apparate und Geräte, für medizinische und chirurgische Zwecke - - Lithotripsie-Geräte mit Ultraschall	St 1000 DM	64 17 923	124 24 698	106 17 284	4
3310 15 793	- - - Andere Apparate und Geräte, für medizinische und chirurgische Zwecke (ohne Lithotripsie-Geräte) - - - elektromedizinisch und -chirurgisch arbeitend	1000 St 1000 DM	60 118 271	113 134 157	113 132 174	28
3310 15 795	- - - Chirurgische Scheren, Zangen, Nadelhalter u.ä. chirurgische Instrumente	1000 St 1000 DM	4 565 96 353	4 775 107 363	5 243 110 424	40
3310 15 799	- - - Andere Apparate und Geräte, für medizinische und chirurgische Zwecke, a.n.g.	1000 St 1000 DM	66 469 355 916	73 703 412 043	98 821 465 084	81

5 Produktion nach Güterarten - Deutschland

Melde-Nr.	Bezeichnung	Einheit	1. VJ 2000	4. VJ 2000	1. VJ 2001	1. VJ 2001 Anzahl Unternehmen
1	2	3	4	5	6	7
	Mechanotherapie- und Massageapparate und -geräte; Apparate und Geräte für die Psychotechnik, Atmungstherapie; Gasmasken u.ä.					
	- Mechanotherapie- und Massageapparate und -geräte; Apparate und Geräte für die Psychotechnik und Atmungstherapie					
	- - Massageapparate und -geräte; andere Apparate und Geräte für Mechanotherapie und Psychotechnik					
3310 16 533	- - Elektrische Vibrations-Massagegeräte	St 1000 DM	6 079 2 120	6 272 1 097	5 002 902	7
3310 16 535	- - - Andere Apparate und Geräte für Mechanotherapie und Psychotechnik	St 1000 DM	2 868 5 757	3 452 6 867	3 298 6 141	4
3310 16 550	- - Apparate und Geräte für Ozon-, Sauerstoff- oder Aerosoltherapie, Beatmungsapparate zur Wiederbelebung und andere Apparate und Geräte für Atmungstherapie	St 1000 DM				
3310 16 900	- - Andere Atmungsapparate und -geräte und Gasmasken (ohne Schutzmasken, ohne mechanische Teile und ohne auswechselbares Filterelement)	St 1000 DM	93 857	129 806	104 362	12
	Künstliche Gelenke u.a. orthopädische Apparate und Vorrichtungen, Waren der Zahnprothetik u.a. Waren der Prothetik					
	- Künstliche Gelenke und andere Apparate und Vorrichtungen für orthopädische Zwecke oder zum Behandeln von Knochenbrüchen					
3310 17 350	- - Künstliche Gelenke	St 1000 DM	153 946 74 785	194 008 77 818	189 897 84 709	15
3310 17 390	- - Andere Apparate und Vorrichtungen für orthopädische Zwecke oder zum Behandeln von Knochenbrüchen	1000 DM	186 680	203 220	225 114	138
3310 17 530	- Waren der Zahnprothetik					
	- - Künstliche Zähne aus Kunststoffen	100 St 1000 DM	110 066 19 153	113 155 18 623	130 413 23 777	24
3310 17 550	- - Künstliche Zähne aus anderen Stoffen	100 St 1000 DM	9 542 4 600	13 165 6 354	13 717 5 187	16
3310 17 590	- - Andere Waren der Zahnprothetik	1000 DM	448 025	482 276	433 031	505
3310 17 900	- Andere Prothesen und andere Waren der Prothetik	1000 DM	85 391	111 178	140 886	101
	Schwerhörigengeräte (einschl. Teilen und Zubehör), Herzschrittmacher; andere Vorrichtungen zum Beheben von Funktionsstörungen oder Gebrechen, Teile dafür					
	- Schwerhörigengeräte (einschl. Teilen und Zubehör)					
3310 18 330	- - Schwerhörigengeräte	St 1000 DM	68 306 23 240	71 323 25 028	70 414 25 361	7
3310 18 390	- - Teile und Zubehör für Schwerhörigengeräte	1000 DM	2 764	2 158	2 662	4
3310 18 500	- Herzschrittmacher (ohne Teile und Zubehör)	St 1000 DM				
3310 18 900	- Andere Vorrichtungen zum Beheben von Funktionsschäden oder Gebrechen, Teile dafür	1000 DM	22 684	31 538	27 489	12
	Möbel für die Human-, Zahn- und Tiermedizin oder die Chirurgie; Friseurstühle u.dgl., Teile dafür					
3310 20 300	- Dental-, Friseurstühle u.ä. Stühle und Teile dafür	St 1000 DM	6 728 17 953	8 101 12 067	7 775 10 288	9
3310 20 500	- Andere Möbel für die Medizin oder Chirurgie und Teile dafür	St 1000 DM	161 599 118 239	162 971 135 954	230 074 123 740	41
3310 91 000	Installation von medizinischen Geräten	1000 DM	16 412	30 516	19 038	12
3310 92 000	Reparatur und Instandhaltung von medizinischen Geräten	1000 DM	137 203	145 970	150 637	94

5 Produktion nach Güterarten - Deutschland

Melde-Nr.	Bezeichnung	Einheit	1. VJ 2000	4. VJ 2000	1. VJ 2001	1. VJ 2001 Anzahl Unternehmen
1	2	3	4	5	6	7
3320 11 300	Kompasse u.a. Navigationsinstrumente, -apparate und -geräte - Kompasse (einschl. Navigationskompassen)	St 1000 DM	.	.	.	7
3320 11 550	- Navigationsinstrumente, -apparate und -geräte - - für die Luft- oder Raumfahrt (ohne Kompasse)	St 1000 DM	124 10 501	80 19 389	201 29 783	4
3320 11 593	- - - Andere Navigationsinstrumente, -apparate und -geräte - - - Elektronische Navigationsinstrumente, -apparate und -geräte	St 1000 DM	613 34 447	898 37 484	899 25 853	6
3320 11 599	- - - Feinmechanische Navigationsinstrumente, -apparate und -geräte	St 1000 DM	.	.	.	2
3320 12 150	Instrumente, Apparate u. Geräte für die Geodäsie, Topographie, Photogrammetrie, Hydrographie, Ozeanographie, Hydrologie, Meteorologie oder Geophysik (ohne Kompasse) - Entfernungsmesser, Theodolite, Tachymeter, Nivellierinstrumente, Apparate und Geräte für die Photogrammetrie - - Elektronische Entfernungsmesser, Theodolite und Tachymeter, Nivellierinstrumente, Apparate und Geräte für die Photogrammetrie	St 1000 DM	1 479 10 602	3 492 10 920	2 686 9 736	5
3320 12 190	- - Andere Entfernungsmesser, Theodolite und Tachymeter, Nivellierinstrumente, Apparate und Geräte für die Photogrammetrie	St 1000 DM	.	.	.	2
3320 12 350	- Elektronische Instrumente, Apparate u. Geräte für die Meteorologie, Geodäsie, Topographie, Hydrographie, Ozeanographie, Hydrologie oder Geophysik (ohne Kompasse) - - für die Meteorologie, Hydrologie oder Geophysik (ohne Kompasse)	St 1000 DM	76 020 5 179	33 176 6 895	4 777	7
3320 12 390	- - für die Geodäsie, Topographie, Hydrographie, Ozeanographie	St 1000 DM	.	.	.	1
3320 12 530	- Andere Instrumente, Apparate und Geräte für Geodäsie, Topographie, Hydrographie, Ozeanographie, Hydrologie, Meteorologie oder Geophysik (ohne Kompasse) - - für die Geodäsie, Topographie oder Hydrographie	St 1000 DM	578 629	672	700	4
3320 12 550	- - für die Meteorologie, Hydrologie oder Geophysik (ohne Kompasse)	St 1000 DM	6 011 5 947	7 134 7 077	4 791 5 915	10
3320 12 570	- - für die Ozeanographie	St 1000 DM	.	.	.	1
3320 20 300	Funkmeß- (Radar-), Funknaviga- tions-, Funkfernsteuergeräte - Funkmeßgeräte (Radargeräte)	St 1000 DM	8 476 266 110	10 537 370 576	9 462 248 872	6
3320 20 500	- Funknavigationsgeräte	St 1000 DM	2 157 20 955	3 543 57 743	3 179 31 590	6
3320 20 700	- Funkfernsteuergeräte	St 1000 DM	655 986 44 220	763 686 46 834	782 660 58 080	16
3320 31 500	Waagen mit einer Empfindlichkeit von 50 mg oder feiner, Teile und Zubehör dafür - Waagen	St 1000 DM	.	.	.	2
3320 31 800	- Teile und Zubehör	1000 DM	.	15 257	17 310	4

5 Produktion nach Güterarten - Deutschland

Melde-Nr.	Bezeichnung	Einheit	1. VJ 2000	4. VJ 2000	1. VJ 2001	1. VJ 2001 Anzahl Unternehmen
1	2	3	4	5	6	7
3320 32 300	Zeichentische und -maschinen, andere Zeichen-, Anreiß- oder Recheninstrumente und -geräte - Zeichentische und Zeichenmaschinen, auch automatisch	St 1000 DM	702	725	691	3
3320 32 530	- Andere Zeichen-, Anreiß- oder Recheninstrumente und -geräte - - Reißzeuge	St 1000 DM	807 263 4 731	801 502 4 533	911 528 4 171	4
3320 32 550	- - Anreißinstrumente und -geräte	St 1000 DM	-	-	-	-
3320 32 590	- - Andere Zeichen- oder Recheninstrumente und -geräte	St 1000 DM	554 798 5 327	502 783 4 821	542 277 5 181	6
3320 33 100	Längenmeßinstrumente und -geräte, für den Handgebrauch - Mikrometer und Schieblehren	St 1000 DM	49 747 6 679	55 845 7 543	64 867 8 333	6
3320 33 350	- Andere Lehren sowie Eichmaße - - Feste Lehren und Eichmaße	St 1000 DM	557 782 17 193	563 626 18 157	567 133 18 584	13
3320 33 390	- - Andere Lehren und Eichmaße, a.n.g.	St 1000 DM	36 234 6 796	36 591 8 412	40 809 6 759	10
3320 33 550	- Andere Längenmeßinstrumente und -geräte - - Maßstäbe, Maßbänder, Lineale mit Maßeinteilung	St 1000 DM	3 599 658 21 368	4 318 118 25 291	2 990 484 19 278	13
3320 33 590	- - Andere Längenmeßinstrumente und -geräte, a.n.g.	1000 DM	41 837	50 022	51 922	16
3320 41 000	Instrumente, Apparate und Geräte zum Messen oder zum Nachweis von ionisierenden Strahlen	St 1000 DM	14 106 34 261	14 870 40 821	13 044 32 363	8
3320 42 000	Kathodenstrahloszilloskope und Kathodenstrahloszillographen	St 1000 DM	4 474 5 608	7 418 10 905	7 094 10 774	4
3320 43 100	Instrumente, Apparate und Geräte zum Messen oder Prüfen von Spannung, Stromstärke, Widerstand oder Leistung (ohne Registriervorrichtung) - Vielfachmeßgeräte	St 1000 DM	22 167	19 913	23 475	14
3320 43 300	- Andere elektronische Instrumente, Apparate und Geräte zum Messen oder Prüfen von Spannung, Stromstärke, Widerstand oder Leistung	St 1000 DM	927 038 40 784	58 054	1 006 443 57 674	39
3320 43 550	- - Voltmeter	St 1000 DM	85 349 2 379	74 729 2 130	97 384 2 868	7
3320 43 590	- - Andere Instrumente, Apparate und Geräte	St 1000 DM	203 136 19 813	195 170 19 592	183 794 20 157	18
3320 44 000	Instrumente, Apparate und Geräte zum Messen oder Prüfen für die Fernmeldetechnik	St 1000 DM	34 972 126 523	42 239 178 419	40 191 245 583	9
3320 45 300	Instrumente, Apparate und Geräte zum Messen oder Prüfen von elektrischen Größen, a.n.g. - Instrumente, Apparate und Geräte zum Messen oder Prüfen von elektrischen Größen, mit Registriervorrichtung	St 1000 DM	41 247 25 131	49 577 30 183	51 483 26 396	19
3320 45 550	- - Elektronische Instrumente, Apparate und Geräte	St 1000 DM	56 472	72 876	69 715 319 310	25
3320 45 590	- - Andere Instrumente, Apparate und Geräte (ohne elektronische Instrumente u.ä.)	St 1000 DM	145 566 7 800	149 133 10 549	131 225 8 699	9

5 Produktion nach Güterarten - Deutschland

Melde-Nr.	Bezeichnung	Einheit	1. VJ 2000	4. VJ 2000	1. VJ 2001	1. VJ 2001 Anzahl Unternehmen
1	2	3	4	5	6	7
	Dichtemesser u.ä. schwimmende Instrumente, Thermometer, Pyrometer, Barometer, Hygrometer und Psychrometer (auch mit Registriervorrichtung, auch kombiniert)					
3320 51 150	- - Unmittelbar ablesbare Flüssigkeitsthermometer, nicht mit anderen Instrumenten kombiniert	St	.	.	.	1
	- - Fieberthermometer	1000 DM	.	.	.	
3320 51 190	- - Andere unmittelbar ablesbare Flüssigkeitsthermometer	St	4 311 466	4 171 640	3 593 987	21
		1000 DM	28 430	28 073	21 776	
	- - Andere Thermometer und Pyrometer, nicht mit anderen Instrumenten kombiniert					
3320 51 350	- - Elektronische Thermometer und Pyrometer	St	.	.	.	35
		1000 DM	39 096	38 103	41 696	
3320 51 390	- - Andere Thermometer und optische Pyrometer	St	3 758 243	4 644 320	4 386 082	21
		1000 DM	28 158	36 125	33 353	
3320 51 500	- Barometer, nicht mit anderen Instrumenten kombiniert	St	93 765	80 488	64 618	6
		1000 DM	3 625	4 364	3 514	
	- Dichtemesser u.ä. schwimmende Instrumente; kombinierte Thermometer, Pyrometer, Barometer; Hygrometer und Psychrometer (auch mit Registriervorrichtung, auch miteinander kombiniert)					
3320 51 750	- - Elektronische Dichtemesser u.ä.	St	.	.	.	6
		1000 DM	2 949	3 771	3 223	
3320 51 790	- - Andere Dichtemesser u.ä. schwimmende Instrumente; kombinierte Thermometer, Pyrometer, Barometer; Hygrometer und Psychrometer	St	71 860	106 479	75 212	11
		1000 DM	9 520	11 181	9 690	
	Instrumente, Apparate und Geräte zum Messen oder Überwachen von Durchfluß, Füllhöhe, Druck o.ä. veränderlichen Größen von Flüssigkeiten oder Gasen					
	- Elektronische Instrumente, Apparate und Geräte zum Messen oder Überwachen von Durchfluß oder Füllhöhe von Flüssigkeiten					
3320 52 350	- - Elektronische Durchflußmesser	St	143 674	114 918	129 550	21
		1000 DM	41 046	42 588	43 311	
3320 52 390	- - Andere elektronische Geräte zum Messen oder Überwachen von Durchfluß oder Füllhöhe von Flüssigkeiten	St	.	.	.	28
		1000 DM	119 035	125 798	133 365	
	- Andere Instrumente, Apparate und Geräte zum Messen oder Überwachen von Durchfluß oder Füllhöhe von Flüssigkeiten					
3320 52 550	- - Durchflußmesser	St	96 507	88 668	106 998	13
		1000 DM	29 403	31 678	28 750	
3320 52 590	- - Andere Geräte zum Messen oder Überwachen von Durchfluß oder Füllhöhe von Flüssigkeiten	St	1 708 566	1 365 726	1 594 663	14
		1000 DM	36 099	32 775	36 020	
	- Instrumente, Apparate und Geräte zum Messen oder Überwachen des Drucks					
3320 52 710	- - Elektronische Druckmeß- und Überwachungsinstrumente, -apparate und -geräte	St	1 829 261	2 374 795	2 492 153	29
		1000 DM	111 730	102 901	108 773	
3320 52 730	- - Geräte zum Messen und nichtautomatischen Regulieren des Reifenluftdruckes, als Manometer mit Metallfedermeßwerk arbeitend	St	.	.	.	1
		1000 DM	.	.	.	
3320 52 750	- - Andere Manometer mit Metallfedermeßwerk	St	7 996 022	9 910 000	8 756 597	16
		1000 DM	110 652	93 064	87 365	
3320 52 790	- - Andere Druckmeß- und Überwachungsinstrumente, -apparate und -geräte	St	.	.	.	28
		1000 DM	49 448	45 945	48 810	
	- Andere Meß- und Überwachungsinstrumente, -apparate und -geräte für Flüssigkeiten und Gase					
3320 52 830	- - Elektronische Instrumente	St	792 590	804 053	973 239	33
		1000 DM	152 922	153 442	167 364	
3320 52 890	- - Andere Instrumente	St	1 472 565	1 297 916	1 401 630	20
		1000 DM	50 858	51 385	49 337	

5 Produktion nach Güterarten - Deutschland

Melde-Nr.	Bezeichnung	Einheit	1. VJ 2000	4. VJ 2000	1. VJ 2001	1. VJ 2001 Anzahl Unternehmen
1	2	3	4	5	6	7
	Instrumente und Apparate für physikalische oder chemische Untersuchungen, a.n.g.					
	- Untersuchungsgeräte für Gase oder Rauch					
3320 53 130	- - Elektronische Geräte	St 1000 DM	69 771 33 222	83 864 41 542	90 578 44 489	17
3320 53 190	- - Andere Geräte	St 1000 DM	.	.	.	5
3320 53 230	- Chromatographen, Elektrophoresegeräte - - Chromatographen	St 1000 DM	.	.	176 583	6
3320 53 290	- - Elektrophoresegeräte	St 1000 DM	.	.	.	1
3320 53 303	- Spektrometer, -photometer und -graphen, die optische Strahlen verwenden - - mit elektronischen Bauelementen ausgerüstet	St 1000 DM	4 466 128 366	13 387 164 842	13 272 114 320	13
3320 53 309	- - Andere Spektrometer, -photometer und -graphen, die optische Strahlen verwenden	St 1000 DM	.	.	.	1
3320 53 400	- Belichtungsmesser	St 1000 DM	.	.	-	-
3320 53 503	- - mit elektronischen Bauelementen ausgerüstet	St 1000 DM	35 672 202 488	58 585 392 951	64 461 445 756	22
3320 53 509	- - Andere Instrumente, Apparate und Geräte, die optische Strahlen (UV-Strahlen, sichtbares Licht, Infrarotstrahlen) verwenden	St 1000 DM	336 .	333 .	349 32 827	8
3320 53 810	- - mit elektronischen Bauelementen ausgerüstet	St 1000 DM	120 264 36 414	86 491 37 480	84 534 32 691	8
3320 53 830	- - Andere elektronische Instrumente, Apparate und Geräte für physikalische oder chemische Untersuchungen	St 1000 DM	20 744 53 112	12 012 73 006	12 359 55 159	19
3320 53 850	- - Viskosimeter, Porosimeter und Dilatometer	St 1000 DM	.	.	.	3
3320 53 890	- - Andere Instrumente, Apparate und Geräte für physikalische oder chemische Untersuchungen, a.n.g.	St 1000 DM	17 109 48 912	15 448 58 805	25 792 50 215	26
3320 61 000	Nichtoptische Mikroskope sowie Diffraktographen	St 1000 DM	.	.	.	2
3320 62 100	Maschinen, Apparate und Geräte zum Prüfen der mechanischen Eigenschaften von Materialien - Elektronische Materialprüfmaschinen, -apparate und -geräte, für Metalle	St 1000 DM	1 283 12 339	1 520 16 840	1 413 14 150	10
3320 62 330	- - Andere Materialprüfmaschinen, -apparate und -geräte, für Metalle	St 1000 DM	81 5 338	124 9 645	89 6 361	6
3320 62 350	- - Universal- und Zugfestigkeitsprüfmaschinen, -apparate und -geräte	St 1000 DM	.	.	36 1 396	3
3320 62 390	- - Härteprüfmaschinen, -apparate und -geräte	St 1000 DM	49 4 543	95 6 538	95 4 508	7
3320 62 550	- - Andere Materialprüfmaschinen, -apparate und -geräte (ohne solche für Metalle)	St 1000 DM	3 767 110 614	4 950 186 512	5 930 140 514	11
3320 62 593	- - Elektronische Materialprüfmaschinen, -apparate und -geräte - - Andere Materialprüfmaschinen, -apparate und -geräte - - für Textilien, Papier, Pappe	St 1000 DM	.	75 6 181	49 4 955	3

5 Produktion nach Güterarten - Deutschland

Melde-Nr.	Bezeichnung	Einheit	1. VJ 2000	4. VJ 2000	1. VJ 2001	1. VJ 2001 Anzahl Unternehmen
1	2	3	4	5	6	7
3320 62 599	- - - für andere nichtmetallische Stoffe (z.B. Baustoffe)	St 1000 DM	2 174 14 650	2 674 21 355	2 186 17 663	13
3320 63 300	Gas-, Flüssigkeits- und Elektrizitätszähler (einschl. Eichzählern dafür) - Gaszähler	St 1000 DM	488 245 54 781	503 238 60 573	620 711 63 190	9
3320 63 500	- Flüssigkeitszähler	St 1000 DM	3 238 255 142 289	2 395 524 77 611	4 456 897 137 040	18
3320 63 703	- Elektrizitätszähler - - Einphasen-Wechselstromzähler	St 1000 DM	26 749 1 495	36 173 1 816	.	3
3320 63 705	- - Drehstromzähler	St 1000 DM	276 338 37 293	268 317 34 476	279 123 32 434	5
3320 63 709	- - Andere Elektrizitätszähler	St 1000 DM	.	.	.	2
3320 64 303	Andere Zähler; Geschwindigkeitsmesser; Stroboskope - Touren-, Produktionszähler, Taxameter, Kilometerzähler, Schrittzähler und andere Zähler - - mit elektrischen Verfahren arbeitend	St 1000 DM	1 421 431 56 546	1 773 788 61 316	1 827 337 70 833	20
3320 64 309	- - Andere Touren-, Produktionszähler, Taxameter, Kilometerzähler, Schrittzähler und andere Zähler	St 1000 DM	509 987 16 032	725 638 14 508	292 542 14 610	11
3320 64 533	- Tachometer u.a. Geschwindigkeitsmesser - - Geschwindigkeitsmesser für Landfahrzeuge - - - mit elektrischen Verfahren arbeitend	St 1000 DM	18 825	12 445	16 005	4
3320 64 539	- - - Andere Geschwindigkeitsmesser für Landfahrzeuge	St 1000 DM	.	.	.	2
3320 64 553	- - Tachometer u.a. Geschwindigkeitsmesser - - - mit elektrischen Verfahren arbeitend	St 1000 DM	3 367 107 276 553	3 164 293 283 278	3 560 275 303 839	6
3320 64 559	- - - Andere Tachometer u.a. Geschwindigkeitsmesser	St 1000 DM	56 797 10 887	46 007 11 471	59 654 14 144	6
3320 64 700	- Stroboskope	St 1000 DM	480 752	408 .	.	2
3320 65 150	Instrumente, Apparate, Geräte und Maschinen zum Messen oder Prüfen, a.n.g. - Auswuchtmaschinen - - für Kraftfahrzeuge	kg 1000 DM	422 286 12 389	864 351 35 453	465 449 17 015	4
3320 65 190	- - Andere Auswuchtmaschinen	kg 1000 DM	.	.	.	3
3320 65 230	- Prüfstände - - für Kraftfahrzeuge	kg 1000 DM	3 601 446 126 158	4 278 218 161 285	2 824 660 95 344	11
3320 65 290	- - Andere Prüfstände	kg 1000 DM	165 944 27 321	463 875 39 267	166 209 22 882	8
3320 65 300	- Profilprojektoren	St 1000 DM	-	.	-	-
3320 65 430	- Andere optische Instrumente, Apparate und Geräte zum Messen oder Prüfen, a.n.g. - - für Kraftfahrzeuge	St 1000 DM	7 984 4 960	9 084 8 177	6 821 4 483	6
3320 65 490	- - Andere optische Instrumente, Apparate und Geräte zum Messen oder Prüfen, a.n.g. (ohne solche für Kraftfahrzeuge)	St 1000 DM	10 139 15 837	12 458 20 423	11 474 14 278	10
3320 65 530	- Elektronische Instrumente, Apparate und Geräte zum Messen oder Prüfen geometrischer Größen - - zum Messen oder Prüfen für 3 D	St 1000 DM	18 228 44 719	16 497 50 933	17 522 47 103	14
3320 65 590	- - Andere elektronische Instrumente, Apparate und Geräte zum Messen oder Prüfen geometrischer Größen	St 1000 DM	312 899 223 058	356 281 256 039	336 779 243 730	44

5 Produktion nach Güterarten - Deutschland

Melde-Nr.	Bezeichnung	Einheit	1. VJ 2000	4. VJ 2000	1. VJ 2001	1. VJ 2001 Anzahl Unternehmen
1	2	3	4	5	6	7
3320 65 730	- Andere elektronische Instrumente, Apparate und Geräte zum Messen oder Prüfen, a.n.g. - Materialprüfmaschinen mittels Ultraschall, Wirbelstrom u.ä.	St 1000 DM	209 7 297	198 14 227	739 7 762	5
3320 65 790	- - Andere elektronische Instrumente, Apparate und Geräte zum Messen oder Prüfen, a.n.g. (ohne Materialprüfmaschinen)	St 1000 DM	1 217 378 354 773	1 333 524 475 838	1 600 284 385 545	75
3320 65 830	- - Andere Meß- und Prüfgeräte, a.n.g. - - für geometrische Größen	St 1000 DM	850 423 130 886	823 849 171 112	859 086 154 386	53
3320 65 890	- - für andere Größen	St 1000 DM	274 444 52 110	278 609 78 380	277 129 69 343	36
3320 70 150	Instrumente, Apparate und Geräte zum Regeln - Thermostate - - Elektronische Thermostate	1000 St 1000 DM	2 114 118 060	1 600 120 552	1 761 140 931	29
3320 70 190	- - Andere Thermostate	1000 St 1000 DM	40 185 84 050	39 184 83 277	47 062 92 343	20
3320 70 300	- Druckregler	1000 St 1000 DM	.	.	1 053 59 604	16
3320 70 500	- Hydraulische oder pneumatische Regler	1000 St 1000 DM	.	.	29 2 372	5
3320 70 900	- Andere Instrumente, Apparate und Geräte zum Regeln	1000 St 1000 DM	10 198 638 439	9 390 675 248	10 820 679 179	191
3320 81 100	Teile und Zubehör für Meß-, Kontroll-, Navigations- u.ä. Instrumente und Vorrichtungen - für Kompass u.a. Navigationsinstrumente, -apparate und -geräte	1000 DM	19 242	31 691	34 205	12
3320 81 200	- für Instrumente, Apparate und Geräte für die Geodäsie, Topographie, Hydrographie, Ozeanographie u.ä. (ohne Kompass)	1000 DM	10 076	6 788	6 824	11
3320 81 300	- für Zeichen-, Anreiß- oder Recheninstrumente und -geräte; für Längenmeßinstrumente für den Handgebrauch	1000 DM	.	.	.	1
3320 81 410	- für Instrumente zum Messen oder Prüfen anderer physikalischer und chemischer Größen - - für Maschinen, Apparate und Geräte zum Prüfen von mechanischen Eigenschaften von Stoffen	1000 DM	25 749	37 199	35 148	15
3320 81 430	- - für Dichtemesser u.ä. schwimmende Instrumente, Thermometer, Pyrometer, Barometer, Hygrometer und Psychrometer	1000 DM	9 893	12 003	12 898	17
3320 81 450	- - für Instrumente, Apparate und Geräte zum Messen von Durchfluß, Füllhöhe, Druck oder anderen veränderlichen Größen von Flüssigkeiten oder Gasen	1000 DM	57 614	63 785	74 170	35
3320 81 470	- - Mikrotome und Teile für Instrumente, Apparate und Geräte für physikalische oder chemische Untersuchungen	1000 DM	53 365	61 382	59 913	13
3320 81 500	- für Instrumente, Apparate und Geräte zum Messen oder Prüfen elektrischer Größen und zum Messen und Nachweis von ionisierenden Strahlen	1000 DM	42 499	44 084	48 813	21
3320 81 703	- für Meß- und Prüfgeräte, -apparate und -geräte, a.n.g. - - für Auswuchtmaschinen	1000 DM	13 593	16 435	15 841	4
3320 81 705	- - für Prüfstände	1000 DM	9 874	9 715	12 071	12
3320 81 707	- - für Materialprüfmaschinen mittels Ultraschall, Wirbelstrom u.ä., a.n.g.	1000 DM	13 006	9 311	10 998	9

5 Produktion nach Güterarten - Deutschland

Melde-Nr.	Bezeichnung	Einheit	1. VJ 2000	4. VJ 2000	1. VJ 2001	1. VJ 2001 Anzahl Unternehmen
1	2	3	4	5	6	7
3320 81 709	- - für andere Instrumente, Apparate und Geräte zum Messen oder Prüfen, a.n.g.	1000 DM	118 561	144 850	168 195	68
3320 81 900	- für Maschinen, Apparate, Geräte, Instrumente u.a. Waren, a.n.g.	1000 DM	41 490	49 276	55 716	28
3320 82 000	Teile und Zubehör für nichtoptische Mikroskope sowie Diffraktographen	1000 DM	10 279	13 329	13 125	3
	Teile und Zubehör für Elektrizitäts-, Gas- und Flüssigkeitszähler, Geschwindigkeitsmesser u.a. Zähler, Stroboskope					
3320 83 330	- für Elektrizitäts-, Gas- und Flüssigkeitszähler	1000 DM	14 542	13 985	12 682	8
3320 83 350	- - für Gas- und Flüssigkeitszähler	1000 DM	43 638	41 048	52 479	18
3320 83 500	- für Geschwindigkeitsmesser, andere Zähler und Stroboskope	1000 DM	20 655	15 504	16 133	9
3320 84 000	Teile und Zubehör für Instrumente, Apparate und Geräte zum Regeln	1000 DM	73 835	86 684	109 581	57
	Installation von Meß-, Kontroll-, Navigations- u.ä. Instrumenten und Vorrichtungen					
3320 91 003	- von elektrischen Instrumenten und Vorrichtungen	1000 DM	47 396	64 715	55 542	47
3320 91 005	- von feinmechanisch-optischen Instrumenten und Vorrichtungen	1000 DM	39 827	52 935	32 999	22
3320 91 007	- von mechanischen Prüfmaschinen	1000 DM	4 520	7 245	6 137	14
	Reparatur und Instandhaltung von Meß-, Kontroll-, Navigations- u.ä. Instrumenten und Vorrichtungen					
3320 92 003	- von elektrischen Instrumenten und Vorrichtungen	1000 DM	97 821	107 961	101 580	115
3320 92 005	- von feinmechanisch-optischen Instrumenten und Vorrichtungen	1000 DM	48 027	43 980	47 829	63
3330 10 000	Planung und Installation von industriellen Prozeßsteuerungsanlagen	1000 DM	456 860	546 005	455 996	106
3340 11 300	Kontaktlinsen, Brillengläser - Kontaktlinsen	St 1000 DM	.	.	.	4
	- Brillengläser aus Glas oder anderen Stoffen		.	.	.	
3340 11 530	- - ohne Korrektionswirkung	St 1000 DM	.	.	.	3
3340 11 550	- - Einstärkengläser (unifokal), mit Korrektionswirkung, beide Flächen fertig bearbeitet	St 1000 DM	3 725 657 75 725	3 260 484 72 634	3 700 030 81 373	15
3340 11 590	- - Mehrstärkengläser, mit Korrektionswirkung, beide Flächen fertig bearbeitet	St 1000 DM	2 765 997 181 276	2 800 037 188 464	2 927 445 190 430	16
3340 11 700	- Andere Brillengläser aus Glas oder anderen Stoffen, mit Korrektionswirkung	St 1000 DM	1 614 355 45 910	1 168 870 36 623	1 270 511 39 343	5
	Brillen (Korrektions-, Schutz- u.a. Brillen) u.ä. Waren					
3340 12 500	- Sonnenbrillen	St 1000 DM	23 863	18 720	36 997 2 984	4
3340 12 900	- Andere Brillen u.ä. Waren	kg 1000 DM	202 801 75 565	212 786 83 492	423 332 116 158	9
	Fassungen für Brillen oder für ähnliche Erzeugnisse					
3340 13 500	- aus Kunststoffen	St 1000 DM	46 490 3 047	41 535 2 341	60 742 3 862	5
3340 13 900	- aus anderen Stoffen	St 1000 DM	124 140 10 393	116 514 8 591	121 587 10 055	3
3340 14 000	Teile für Brillenfassungen oder für ähnliche Erzeugnisse	1000 DM	25 641	26 602	25 192	6
	Optische Fasern sowie Bündel und Kabel daraus; polarisierende Stoffe in Form von Folien oder Platten; Linsen, Filter u.dgl.					
	- Optische Fasern sowie Bündel und Kabel daraus (ganze Bündel von Lichtleitfasern in einer Umhüllung)					
3340 21 150	- - Kabel aus optischen Fasern zur Bildübertragung	kg 1000 DM	.	.	.	3

5 Produktion nach Güterarten - Deutschland

Melde-Nr.	Bezeichnung	Einheit	1. VJ 2000	4. VJ 2000	1. VJ 2001	1. VJ 2001 Anzahl Unternehmen
1	2	3	4	5	6	7
3340 21 190	- - Andere optische Fasern sowie Bündel und Kabel daraus	kg 1000 DM	.	40 438 11 869	13 411	8
3340 21 300	- Polarisierende Stoffe in Form von Folien oder Platten	kg 1000 DM	-	-	-	-
3340 21 530	- - nicht gefaßt	St 1000 DM	1 411 841 71 519	1 758 281 84 660	2 329 261 100 056	22
3340 21 550	- - gefaßt	St 1000 DM	56 452 59 692	53 770 64 901	49 612 64 758	9
3340 21 700	- Objektive aus Stoffen aller Art, gefaßt, für Instrumente, Apparate und Geräte (ohne solche für Foto- und Kinotechnik)	St 1000 DM	103 125 157 856	66 099 176 711	129 371 163 107	12
3340 21 900	- Filter aus Stoffen aller Art, gefaßt (ohne solche aus optisch nicht bearbeitetem Glas)	St 1000 DM	2 888	3 137	3 203	5
3340 22 300	Ferngläser, Fernrohre, optische Teleskope u.a. astronomische Instrumente und Montierungen dafür; optische Mikroskope	St 1000 DM	46 180 27 464	48 185 33 451	42 176 31 153	5
3340 22 500	- Fernrohre, optische Teleskope u.a. astronomische Instrumente und Montierungen dafür	St 1000 DM	.	.	.	3
3340 22 730	- - Stereomikroskope	St 1000 DM	4 317 21 682	7 501 51 764	6 273 49 159	4
3340 22 750	- - Andere Mikroskope für Mikrofotografie, -kinematografie und -projektion	St 1000 DM	.	.	.	3
3340 22 790	- - Andere optische Mikroskope	St 1000 DM	6 844 35 279	4 702 38 606	7 687 50 142	5
3340 23 100	Flüssigkristallanzeigen; Laser (ohne Laserdioden); andere optische Instrumente, Apparate und Geräte	St 1000 DM	12 081 15 046	12 877 14 609	13 517 14 298	5
3340 23 300	- Laser (ohne Laserdioden)	St 1000 DM	16 121 127 768	20 797 182 336	22 331 164 354	9
3340 23 550	- - Flüssigkristallanzeigen	St 1000 DM	.	.	.	2
3340 23 590	- - Andere optische Instrumente, Apparate, Geräte (z.B. Lupen, Stereoskope)	1000 DM	18 489	20 702	23 238	9
3340 24 100	Teile und Zubehör für Ferngläser, astronomische Instrumente u.a. optische Instrumente, Apparate und Geräte	1000 DM	3 928	2 861	3 397	4
3340 24 300	- für Ferngläser, Fernrohre, optische Teleskope u.a. astronomische Instrumente und Montierungen dafür	1000 DM	.	47 778	42 930	6
3340 24 500	- für Flüssigkristallanzeigen, Laser u.a. optische Instrumente und Geräte	1000 DM	23 289	47 094	32 680	11
3340 31 000	Objektive aus Stoffen aller Art für Fotoapparate, Filmkameras, Projektoren oder fotografische und kinematografische Vergrößerungs- oder Verkleinerungsapparate	St 1000 DM	90 601 42 099	68 077 42 842	67 096 41 714	10
3340 32 350	Fotoapparate für technische Zwecke	St 1000 DM	1 196	1 827	1 167	5
	- Fotoapparate zum Herstellen von Klischees und Druckformzylindern					
	- - Reproduktionsgeräte zur Herstellung von Vorlagen (auf fotografischem Weg) für die Druckformherstellung (z.B. Scanner und Kameras)					

5 Produktion nach Güterarten - Deutschland

Melde-Nr.	Bezeichnung	Einheit	1. VJ 2000	4. VJ 2000	1. VJ 2001	1. VJ 2001 Anzahl Unternehmen
1	2	3	4	5	6	7
3340 32 390	- - Andere Geräte zum Herstellen von Klischees und Druckformzylindern	St 1000 DM	30 267	19 931	20 273	3
3340 32 500	- Fotoapparate zur Aufnahme von Dokumenten auf Mikrofilm, Mikrofiche oder anderen Mikroträgern	St 1000 DM	3 004	.	2 397	3
3340 32 700	- Spezialfotoapparate für Unterwasser- und Luftbildaufnahmen, für die medizinische Untersuchung innerer Organe oder für gerichtsmedizinische oder kriminalistische Laboratorien	St 1000 DM	4 120	3 122	2 931 4 690	4
3340 33 100	Sofortbildkameras und andere Fotoapparate - Sofortbildkameras	St 1000 DM	-	-	-	-
3340 33 350	- Spiegelreflexkameras, für Filme in Rollen mit einer Breite von 35 mm oder weniger, andere Fotoapparate, für Filme in Rollen mit einer Breite von weniger als 35 mm	St 1000 DM	.	.	.	1
3340 33 390	- - Spiegelreflexkameras, für Filme in Rollen mit einer Breite von 35 mm oder weniger	St 1000 DM	.	.	.	1
3340 33 500	- - Andere Fotoapparate, für Filme in Rollen mit einer Breite von weniger als 35 mm	St 1000 DM	.	.	.	3
3340 33 900	- Andere Fotoapparate	St 1000 DM	544 1 436	1 046 1 877	814 2 021	4
3340 34 300	Filmkameras - für Filme mit einer Breite von weniger als 16 mm oder für Doppelacht-Filme	St 1000 DM	-	-	-	-
3340 34 500	- für Filme mit einer Breite von 16 mm oder mehr	St 1000 DM	.	200	175	3
3340 35 330	Filmvorführapparate, Diaprojektoren, andere Stehbildwerfer - Filmvorführapparate - - für Filme mit einer Breite von weniger als 16 mm	St 1000 DM	.	.	.	1
3340 35 350	- - für Filme mit einer Breite von 16 mm oder mehr	St 1000 DM	-	-	-	-
3340 35 500	- Diaprojektoren	St 1000 DM	55 790 14 455	59 409 17 350	51 972 14 616	6
3340 35 900	- Andere Stehbildwerfer	St 1000 DM	52 755 36 862	74 594 59 608	63 794 51 169	6
3340 36 150	Blitzlichtgeräte, fotografische Vergrößerungs- und Verkleinerungsapparate, Apparate und Ausrüstungen für fotografische oder kinematografische Laboratorien; Negativbetrachter; Lichtbildwände - Blitzlichtgeräte - - mit Entladungslampen (Elektronenblitzgeräte)	St 1000 DM	34 706 9 460	33 908 9 356	47 903 11 526	5
3340 36 190	- - Andere Blitzlichtgeräte und -vorrichtungen für fotografische Zwecke	St 1000 DM	-	-	-	-
3340 36 300	- Fotografische Vergrößerungs- oder Verkleinerungsapparate	St 1000 DM	.	.	.	1
3340 36 500	- Filmentwicklungsmaschinen und -ausrüstungen für Laboratorien	St 1000 DM	10 613 73 573	9 149 40 031	8 414 47 300	10
3340 36 750	- - Andere Apparate und Ausrüstungen für fotografische oder kinematografische Laboratorien; Negativbetrachter - Druckform- und Filmentwicklungsmaschinen für Druckereien	St 1000 DM	.	.	.	1
3340 36 790	- - Andere Apparate und Ausrüstungen für fotografische oder kinematografische Laboratorien; Negativbetrachter	St 1000 DM	2 841	3 396	8 472	8

5 Produktion nach Güterarten - Deutschland

Melde-Nr.	Bezeichnung	Einheit	1. VJ 2000	4. VJ 2000	1. VJ 2001	1. VJ 2001 Anzahl Unternehmen
1	2	3	4	5	6	7
3340 36 900	- Lichtbildwände	St	.	.	.	1
3340 37 000	Lesegeräte für Mikrofilme, Mikrofiche oder andere Mikroträger	1000 DM	.	.	.	1
	Teile und Zubehör für fotografische Geräte	St	188	.	.	2
	- für Fotoapparate und Blitzlichtgeräte	1000 DM	483	.	.	
3340 38 130	- - für Fotoapparate	1000 DM	11 976	19 010	12 651	10
3340 38 150	- - für Blitzlichtgeräte und -vorrichtungen für fotografische Zwecke	1000 DM	.	.	.	2
	- für Filmkameras und Filmvorführapparate					
3340 38 330	- - für Filmkameras (auch Stative)	1000 DM	23 040	26 215	24 635	5
3340 38 350	- - für Filmvorführapparate	1000 DM	.	.	.	2
3340 38 500	- für Stehbildwerfer und fotografische Vergrößerungs- oder Verkleinerungsapparate	1000 DM	4 541	11 115	17 321	5
3340 38 700	- für Apparate und Ausrüstungen für fotografische oder kinematografische Laboratorien; Negativbetrachter; Lichtbildwände	1000 DM	10 633	10 707	10 982	17
3340 90 000	Reparatur und Instandhaltung von fotografischen, kinematografischen und optischen Instrumenten für gewerbliche Zwecke	1000 DM	33 983	27 206	27 126	16
	Armbanduhren, Taschen- u.ä. Uhren, mit Gehäuse aus Edelmetall oder Edelmetallplattierungen, auch mit Stoppeinrichtung	St				
3350 11 133	- Armbanduhren, mit Batterie oder Akkumulator betrieben	1000 DM	4 141	12 209	11 035	3
	- - mit mechanischer Anzeige					
3350 11 135	- - mit Gehäuse aus Edelmetall	St	.	.	.	
	- - mit Gehäuse aus Edelmetallplattierungen	1000 DM	-	-	-	-
	- - mit opto-elektronischer Anzeige	St	-	-	-	-
3350 11 153	- - mit Gehäuse aus Edelmetall	1000 DM	-	-	-	-
3350 11 155	- - mit Gehäuse aus Edelmetallplattierungen	St	-	-	-	-
	- - mit anderer Anzeige	1000 DM	-	-	-	-
3350 11 173	- - mit Gehäuse aus Edelmetall	St	-	-	-	-
3350 11 175	- - mit Gehäuse aus Edelmetallplattierungen	1000 DM	-	-	-	-
	- Andere Armband-, Taschen- u.ä. Uhren mit automatischem oder anderem Aufzug	St	-	-	-	-
3350 11 303	- mit Gehäuse aus Edelmetall	1000 DM	4 475	10 546	9 850	6
3350 11 305	- mit Gehäuse aus Edelmetallplattierungen	St	23 620	38 993	36 521	
	- Taschen- u.ä. Uhren, mit Batterie oder Akkumulator betrieben	1000 DM	.	.	-	-
3350 11 530	- - mit mechanischer Anzeige	St	-	-	-	-
	- - mit opto-elektronischer Anzeige	1000 DM	-	-	-	-
3350 11 550	- - mit anderer Anzeige	St	-	-	-	-
3350 11 570	- - mit anderer Anzeige	1000 DM	-	-	-	-
	Andere Armbanduhren, Taschen- u.ä. Uhren, auch mit Stoppeinrichtung (ohne Uhren mit Gehäuse aus Edelmetall oder Edelmetallplattierungen)	St	-	-	-	-
	- Armbanduhren, mit Batterie oder Akkumulator betrieben	1000 DM	-	-	-	-
3350 12 130	- - mit mechanischer Anzeige	St	259 938	201 669	321 731	5
	- - mit opto-elektronischer Anzeige	1000 DM	11 775	9 818	12 928	
3350 12 150	- - mit anderer Anzeige	St	.	.	.	2
3350 12 170	- - mit anderer Anzeige	1000 DM	.	.	.	2
3350 12 300	- Andere Armband-, Taschen- u.ä. Uhren mit automatischem oder anderem Aufzug	St	.	.	.	4
		1000 DM	12 054	15 454	11 375	
			5 965	10 075	7 681	

5 Produktion nach Güterarten - Deutschland

Melde-Nr.	Bezeichnung	Einheit	1. VJ 2000	4. VJ 2000	1. VJ 2001	1. VJ 2001 Anzahl Unternehmen
1	2	3	4	5	6	7
3350 12 530	- Taschen- u.ä. Uhren, mit Batterie oder Akkumulator betrieben - - mit mechanischer Anzeige	St 1000 DM	- -	- -	. .	1
3350 12 550	- - mit opto-elektronischer Anzeige	St 1000 DM	- -	- -	- -	-
3350 12 570	- - mit anderer Anzeige	St 1000 DM	1
3350 13 000	Armaturenblett- u.ä. Uhren für Fahrzeuge	St 1000 DM	807 771 12 310	5
3350 14 130	Uhren mit Kleinuhr-Werk; Wecker und Wanduhren, andere Uhren und Uhrenanlagen - Uhren mit Kleinuhr-Werk, a.n.g. - - mit Batterie oder Akkumulator betrieben	St 1000 DM	1
3350 14 190	- - Andere Uhren mit Kleinuhr-Werk	St 1000 DM	- -	- -	- -	-
3350 14 330	- Wecker - - mit Batterie oder Akkumulator betrieben oder für Netzanschluß	St 1000 DM	734 159 10 135	1 206 411 13 992	. 8 522	3
3350 14 390	- - Andere Wecker	St 1000 DM	- -	- -	- -	-
3350 14 430	- Wanduhren mit Batterie oder Akkumulator betrieben oder für Netzanschluß; Kuckucksuhren - - Wanduhren mit Batterie oder Akkumulator betrieben oder für Netzanschluß	St 1000 DM	163 158 .	267 505 7 104	77 476 4 345	3
3350 14 450	- - Kuckucksuhren	St 1000 DM	30 495 3 561	44 424 6 358	34 473 4 611	4
3350 14 530	- - mit einem Durchmesser des Zifferblattes von mehr als 10 cm	St 1000 DM	16 326	2
3350 14 550	- - mit einem Durchmesser des Zifferblattes von 10 cm oder weniger	St 1000 DM	- -	- -	- -	-
3350 14 630	- Uhrenanlagen - - Hauptuhren	St 1000 DM	238 849	249 1 709	283 1 420	3
3350 14 650	- - Nebenuhren	St 1000 DM	3 358 825	2 761 714	. .	2
3350 14 730	- - mit Batterie oder Akkumulator betrieben oder für Netzanschluß	St 1000 DM	179 140 6 175	165 075 5 849	122 804 4 478	5
3350 14 750	- - Tisch- oder Kaminuhren (ohne solche mit Batterie oder Akkumulator betrieben oder für Netzanschluß)	St 1000 DM	2
3350 14 790	- - Andere Uhren, a.n.g.	St 1000 DM	2 637 3 641	3 038 3 685	4 660 5 499	5
3350 15 103	Zeitkontrollapparate, Zeitmesser, Zeitschalter und andere Zeitauslöser mit Uhrwerk oder Synchronmotor - Arbeitszeitregistrieruhren; Zeit- und Datumstempeluhren - - Arbeitszeitregistrieruhren	St 1000 DM	2 527 2 026	2 674 2 007	2 316 1 886	3
3350 15 105	- - Zeit- und Datumstempeluhren	St 1000 DM	2
3350 15 300	- Parkuhren und andere Zeitkontrollapparate und Zeitmesser (ohne Kurzzeitmesser)	St 1000 DM	568 6 128	557 5 999	595 5 414	3
3350 15 500	- Kurzzeitmesser (Minutenzähler, Sekundenzähler)	St 1000 DM	. 406	2
3350 15 750	- Zeitschalter und andere Zeitauslöser - - Elektrische oder elektronische Schaltuhren für Tarifschaltung (Tarifschaltuhren)	St 1000 DM	2
3350 15 790	- - Andere Zeitschalter und andere Zeitauslöser	St 1000 DM	11

5 Produktion nach Güterarten - Deutschland

Melde-Nr.	Bezeichnung	Einheit	1. VJ 2000	4. VJ 2000	1. VJ 2001	1. VJ 2001 Anzahl Unternehmen
1	2	3	4	5	6	7
3350 21 330	Kleinuhr-Werke, vollständig und zusammengesetzt - mit Batterie oder Akkumulator betrieben - - nur mit mechanischer Anzeige oder mit Vorrichtung zur Aufnahme einer mechanischen Anzeige darunter zum Absatz bestimmt	St St 1000 DM	*	1 1
3350 21 350	- - mit opto-elektronischer Anzeige darunter zum Absatz bestimmt	St St 1000 DM	* - -	- - -	- - -	- -
3350 21 370	- - mit anderer Anzeige darunter zum Absatz bestimmt	St St 1000 DM	* - -	- - -	- - -	- -
3350 21 500	- Andere Kleinuhr-Werke darunter zum Absatz bestimmt	St St 1000 DM	* - -	- - -	- - -	- -
3350 22 350	Andere Uhrwerke (ohne Kleinuhr-Werke), vollständig und zusammengesetzt - mit Batterie oder Akkumulator betrieben oder für Netzanschluß - - für Wecker darunter zum Absatz bestimmt	St St 1000 DM	* 492 414 492 414 2 148	402 178 402 178 2 011	304 839 304 839 1 550	4 4
3350 22 390	- - für andere Uhren darunter zum Absatz bestimmt	St St 1000 DM	* 1 378 816 5 609	2 2
3350 22 900	- Andere Uhrwerke darunter zum Absatz bestimmt	St St 1000 DM	* 109 641 8 411	108 465 8 402	110 063 8 698	4 3
3350 23 300	Nicht oder nur teilweise zusammengesetzte, vollständige Kleinuhr-Werke (Schablonen) und unvollständige, zusammengesetzte Kleinuhr-Werke - Nicht oder nur teilweise zusammengesetzte, vollständige Kleinuhr-Werke (Schablonen), mit einer Unruh mit Spiralfeder darunter zum Absatz bestimmt	St St 1000 DM	* - - -	- - -	- - -	- -
3350 23 500	- Andere nicht oder nur teilweise zusammengesetzte, vollständige Kleinuhr-Werke (Schablonen) darunter zum Absatz bestimmt	St St 1000 DM	* - - -	- - -	- - -	- -
3350 23 700	- Unvollständige, zusammengesetzte Kleinuhr-Werke darunter zum Absatz bestimmt	kg kg 1000 DM	* - - -	- - -	- - -	- -
3350 24 000	Uhrrohrwerke für Kleinuhren darunter zum Absatz bestimmt	St St 1000 DM	* - - -	- - -	- - -	- -
3350 25 000	Andere nicht oder nur teilweise zusammengesetzte, vollständige Uhrwerke und unvollständige, zusammengesetzte Uhrwerke darunter zum Absatz bestimmt	kg kg 1000 DM	* . . 3 135 3 329	3 3
3350 26 133	Gehäuse für Uhren und andere Uhrmacherwaren, Teile dafür - Gehäuse für Armband-, Taschen- u.ä. Uhren - - aus Edelmetall oder Edelmetallplattierungen - - - aus Edelmetall	St 1000 DM	- -	- -	. .	1
3350 26 135	- - - aus Edelmetallplattierungen	St 1000 DM	- -	- -	- -	-
3350 26 150	- - aus unedlen Metallen, auch vergoldet oder versilbert	St 1000 DM	1
3350 26 190	- - Andere Gehäuse für Armband-, Taschen- u.ä. Uhren	St 1000 DM	- -	- -	- -	-
3350 26 300	- Teile von Gehäusen für Armband-, Taschen- u.ä. Uhren	1000 DM	-	-	-	-
3350 26 530	- Gehäuse für andere Uhrmacherwaren, Teile dafür - - aus Metall	St 1000 DM	1
3350 26 550	- - Andere Gehäuse	St 1000 DM	138 391 3 864	123 190 3 355	90 785 3 703	5

5 Produktion nach Güterarten - Deutschland

Melde-Nr.	Bezeichnung	Einheit	1. VJ 2000	4. VJ 2000	1. VJ 2001	1. VJ 2001 Anzahl Unternehmen
1	2	3	4	5	6	7
3350 26 570	- - Teile für Gehäuse für andere Uhrmacherwaren	1000 DM	.	.	.	4
	Uhrarmbänder und Teile dafür, aus Metallen					
3350 27 003	- aus Edelmetall	1000 DM	.	.	.	2
3350 27 005	- aus Edelmetallplattierungen	1000 DM	.	.	.	1
3350 27 009	- aus unedlen Metallen, auch vergoldet oder versilbert	1000 DM	.	3 400	.	3
3350 28 100	Andere Uhrenteile	kg	.	.	.	2
	- Uhrfedern (einschl. Spiralfedern)	1000 DM	.	.	.	
3350 28 300	- Uhrensteine	kg	.	.	.	1
	- Zifferblätter für Klein- und Großuhren	1000 DM	.	.	.	
3350 28 530	- - für Armband-, Taschen- u.ä. Uhren, aus Metall	St	.	.	.	2
		1000 DM	.	.	.	
3350 28 550	- - für Großuhren, aus Metall	St	367 774	460 537	.	4
	- - für Klein- und Großuhren (ohne solche aus Metall)	1000 DM	1 903	2 589	2 081	
3350 28 574	- - - für Kleinuhren	St	.	.	.	3
		1000 DM	.	.	416	
3350 28 576	- - - für Großuhren	St	-	-	-	-
		1000 DM	-	-	-	
3350 28 730	- - - Andere Uhrenteile	1000 DM	11 401	11 319	13 315	10
	- - für Kleinuhren					
3350 28 750	- - für Großuhren	1000 DM	5 883	5 752	5 481	9
3350 91 000	Installation von industriellen Zeitmeßinstrumenten und -geräten	1000 DM	.	-	.	1
3350 92 000	Reparatur und Instandhaltung von industriellen Zeitmeßinstrumenten und -geräten	1000 DM	2 700	3 146	2 518	6
3399 00 000	Veredlung von Erzeugnissen dieser Güterabteilung (ohne Planung und Installation von industriellen Prozeßsteuerungsanlagen)	1000 DM	48 065	58 413	52 535	20
	Kraftwagen und Kraftwagenteile					
	Hubkolbenverbrennungsmotoren mit Fremdzündung für Zugmaschinen, Kraftwagen, -räder, Fahrräder mit Hilfsmotor u.ä. nicht schienenengebundene Landfahrzeuge, mit einem Hubraum von 1 000 cm3 oder weniger					
3410 11 300	- für Zugmaschinen, Kraftwagen, -räder, Fahrräder mit Hilfsmotor u.ä. nicht schienenengebundene Landfahrzeuge, mit einem Hubraum von 250 cm3 oder weniger	St	*	-	-	-
	darunter zum Absatz bestimmt	St	-	-	-	-
		1000 DM	-	-	-	
	- für Zugmaschinen, Kraftwagen, -räder u.ä. nicht schienenengebundene Landfahrzeuge, mit einem Hubraum von mehr als 250 cm3 bis 1 000 cm3	St	*	-	-	-
3410 11 530	- - für Krafträder	St	-	-	-	-
	darunter zum Absatz bestimmt	St	-	-	-	-
		1000 DM	-	-	-	
3410 11 550	- - für Zugmaschinen, Kraftwagen u.ä. nicht schienenengebundene Landfahrzeuge	St	*	.	.	1
	darunter zum Absatz bestimmt	St	.	.	.	1
		1000 DM	.	.	.	
	Hubkolbenverbrennungsmotoren mit Fremdzündung, für Zugmaschinen, Kraftwagen, Krafträder u.ä. nicht schienenengebundene Landfahrzeuge, mit einem Hubraum von mehr als 1 000 cm3					
3410 12 030	- für Krafträder	St	*	-	-	-
	darunter zum Absatz bestimmt	St	-	-	-	-
		1000 DM	-	-	-	
3410 12 050	- für Zugmaschinen, Kraftwagen u.ä. nicht schienenengebundene Landfahrzeuge	St	*	924 693	880 582	10
	darunter zum Absatz bestimmt	St	347 690	329 055	330 543	8
		1000 DM	909 257	893 732	899 974	

5 Produktion nach Güterarten - Deutschland

Melde-Nr.	Bezeichnung	Einheit	1. VJ 2000	4. VJ 2000	1. VJ 2001	1. VJ 2001 Anzahl Unternehmen
1	2	3	4	5	6	7
	Kolbenverbrennungsmotoren mit Selbstzündung (Diesel- oder Halbdieselmotoren), für Zugmaschinen, Kraftwagen u.a. nicht schienengebundene Landfahrzeuge - für Acker- und Forstschlepper auf Rädern					
3410 13 003	- - mit einer Leistung von 50 kW oder weniger	kW	*	-	-	-
	darunter zum Absatz bestimmt	St	*	-	-	-
		kW	-	-	-	-
		St	-	-	-	-
3410 13 005	- - mit einer Leistung von mehr als 50 kW bis 100 kW	1000 DM	-	-	-	-
	darunter zum Absatz bestimmt	kW	*	.	.	2
		St	*	.	.	2
		kW
		St
3410 13 007	- - mit einer Leistung von mehr als 100 kW	1000 DM
	darunter zum Absatz bestimmt	kW	*	.	.	2
		St	*	.	.	2
		kW
		St
3410 13 009	- für andere Zugmaschinen, Kraftwagen und nicht schienengebundene Landfahrzeuge	1000 DM
	darunter zum Absatz bestimmt	kW	*	48 107 568	52 828 204	61 966 840
		St	*	568 314	595 917	688 156
		kW	.	10 154 250	12 163 704	14 705 299
		St	.	128 647	149 665	184 375
		1000 DM	.	648 862	765 656	815 945
	Personenkraftwagen und Wohnmobile, mit Hubkolbenverbrennungsmotor mit Fremdzündung, mit einem Hubraum von 1 500 cm3 oder weniger					
3410 21 330	- - mit einem Hubraum von 1 000 cm3 oder weniger	St	-	-	-	-
		1000 DM	.	-	-	-
3410 21 350	- - mit einem Hubraum von mehr als 1 000 cm3 bis 1 500 cm3	St	160 417	163 989	178 924	7
3410 21 500	- Wohnmobile, mit einem Hubraum von mehr als 1 000 cm3 bis 1 500 cm3	1000 DM	3 029 105	3 135 224	3 242 210	-
		St	-	-	-	-
		1000 DM	-	-	-	-
	Personenkraftwagen und Wohnmobile, mit Hubkolbenverbrennungsmotor mit Fremdzündung, mit einem Hubraum von mehr als 1 500 cm3					
3410 22 330	- - mit einem Hubraum von mehr als 1 500 cm3 bis 2 000 cm3	St	506 256	473 502	483 767	8
		1000 DM	14 310 389	14 625 593	15 211 412	5
3410 22 350	- - mit einem Hubraum von mehr als 2 000 cm3 bis 2 500 cm3	St	133 917	131 633	136 813	10
3410 22 370	- - mit einem Hubraum von mehr als 2 500 cm3 bis 3 000 cm3	1000 DM	7 253 683	8 191 998	8 463 117	-
3410 22 500	- Wohnmobile mit einem Hubraum von mehr als 1 500 cm3 bis 3 000 cm3	St	145 291	134 418	151 838	-
		1000 DM	11 285 046	11 866 375	12 990 487	-
		St	-	-	-	-
		1000 DM	-	-	-	-
	Personenkraftwagen und Wohnmobile, mit Kolbenverbrennungsmotor mit Selbstzündung (Diesel- oder Halbdieselmotor)					
3410 23 100	- - mit einem Hubraum von 1 500 cm3 oder weniger	St	6 630	16 135	16 369	3
		1000 DM	109 252	362 735	339 426	8
3410 23 330	- - mit einem Hubraum von mehr als 1 500 cm3 bis 2 000 cm3	St	326 924	341 803	395 827	6
3410 23 350	- - mit einem Hubraum von mehr als 2 000 cm3 bis 2 500 cm3	1000 DM	9 216 912	9 764 694	11 731 628	4
3410 23 400	- Personenkraftwagen mit einem Hubraum von mehr als 2 500 cm3	St	75 876	94 038	100 045	9
		1000 DM	3 581 818	4 630 460	4 934 627	7
3410 23 530	- Wohnmobile	St
		1000 DM
3410 23 550	- - mit einem Hubraum von mehr als 1 500 cm3 bis 2 500 cm3	St	4 151	3 757	4 645	9
		1000 DM	265 147	253 154	315 494	7
		St	1 791	1 308	1 819	.
		1000 DM	117 893	99 081	132 646	.

5 Produktion nach Güterarten - Deutschland

Melde-Nr.	Bezeichnung	Einheit	1. VJ 2000	4. VJ 2000	1. VJ 2001	1. VJ 2001 Anzahl Unternehmen
1	2	3	4	5	6	7
3410 24 300	Personenkraftwagen mit Elektro- sowie mit anderem Motor - mit Elektromotor	St 1000 DM	- -	- -	- -	- -
3410 24 900	- mit anderem Motor	St 1000 DM	- -	- -	- -	- -
3410 30 330	Omnibusse mit Kolbenverbrennungsmotor sowie mit anderem Motor - mit Selbstzündung (Diesel- oder Halbdieselmotor) - - mit einem Hubraum von 2 500 cm3 oder weniger	St 1000 DM	- -	- -	- -	- -
3410 30 350	- - mit einem Hubraum von mehr als 2 500 cm3	St 1000 DM	1 719 674 571	3 195 1 082 390	2 094 715 819	7
3410 30 530	- mit Fremdzündung sowie mit anderem Motor - - mit Fremdzündung, mit einem Hubraum von 2 800 cm3 oder weniger	St 1000 DM	- -	- -	- -	- -
3410 30 550	- - mit Fremdzündung, mit einem Hubraum von mehr als 2 800 cm3	St 1000 DM	- -	- -	- -	- -
3410 30 590	- - mit anderem Motor	St 1000 DM	2
3410 41 130	Lastkraftwagen mit Kolbenverbrennungsmotor, mit Selbstzündung (Diesel- oder Halbdieselmotor) - mit einem zulässigen Gesamtgewicht von 5 t oder weniger - - von 3,5 t oder weniger	St 1000 DM	2
3410 41 150	- - von mehr als 3,5 t bis 5 t	St 1000 DM	4 101 167 814	4 523 196 130	5 324 226 198	3
3410 41 330	- mit einem zulässigen Gesamtgewicht von mehr als 5 t bis 20 t - - von mehr als 5 t bis 12 t	St 1000 DM	8 937 444 344	7 594 .	7 301 .	3
3410 41 350	- - von mehr als 12 t bis 20 t	St 1000 DM	2
3410 41 400	- mit einem zulässigen Gesamtgewicht von mehr als 20 t	St 1000 DM	9 652 1 307 119	9 322 1 252 212	10 988 1 582 675	4
3410 42 330	Lastkraftwagen mit Kolbenverbrennungsmotor mit Fremdzündung sowie mit anderem Motor - mit Fremdzündung, mit einem zulässigen Gesamtgewicht von 5 t oder weniger - - von 3,5 t oder weniger	St 1000 DM	2
3410 42 350	- - von mehr als 3,5 t bis 5 t	St 1000 DM	2
3410 42 530	- mit Fremdzündung, mit einem zulässigen Gesamtgewicht von mehr als 5 t - - von mehr als 5 t bis 12 t	St 1000 DM	- -	- -	- -	- -
3410 42 550	- - von mehr als 12 t	St 1000 DM	- -	- -	- -	- -
3410 42 900	- mit anderem Motor	St 1000 DM	- -	- -	- -	- -
3410 44 000	Sattel-Straßenzugmaschinen (ohne Zugkraftkarren)	St 1000 DM	11 929 1 369 115	14 992 1 724 973	13 825 1 562 329	5
3410 45 000	Fahrgestelle für Zugmaschinen, Omnibusse, Personenkraftwagen, Lastkraftwagen, Kraftfahrzeuge zu besonderen Zwecken, mit Motor (ohne Fahrerhaus)	St 1000 DM	13 843 454 623	11 697 474 531	14 982 531 776	5
3410 51 000	Muldenkipper (Dumper), zur Verwendung außerhalb des Straßennetzes gebaut	St 1000 DM	20 1 886	. 1 984	. .	2
3410 52 000	Kranwagen (Autokrane)	St 1000 DM	537 582 906	610 710 677	583 660 644	6

5 Produktion nach Güterarten - Deutschland

Melde-Nr.	Bezeichnung	Einheit	1. VJ 2000	4. VJ 2000	1. VJ 2001	1. VJ 2001 Anzahl Unternehmen
1	2	3	4	5	6	7
3410 53 000	Schneespezialfahrzeuge (einschl. Motorschlitten); Spezialfahrzeuge zur Personenbeförderung auf Golfplätzen sowie ähnliche Fahrzeuge	St 1000 DM	.	.	.	1
3410 54 100	Kraftfahrzeuge zu besonderen Zwecken - Kraftfahrzeuge mit Bohrturm zum Tiefbohren	St 1000 DM	.	-	.	1
3410 54 300	- Feuerwehrwagen	St 1000 DM	322 53 933	554 134 477	516 63 713	7
3410 54 500	- Betonmischwagen (LKW-Betonmischer)	St 1000 DM	.	.	.	2
3410 54 901	- Andere Kraftfahrzeuge zu besonderen zivilen Zwecken (z.B. Abschleppwagen, Straßenkehrwagen, Straßensprengwagen, Werkstattwagen, Wagen mit Röntgenanlage)	St 1000 DM	256 65 064	430 111 157	397 102 703	13
3420 10 300	Karosserien für Personenkraftwagen, Einachsschlepper und Lastkraftwagen - Karosserien für Personenkraftwagen	St 1000 DM	8 606 104 789	4 414 44 145	6 633 51 368	9
3420 10 501	- - für Feuerwehrrwagen	St 1000 DM	393 34 305	722 72 419	518 43 821	13
3420 10 505	- - für Omnibusse	St 1000 DM	285 25 968	426 36 256	439 31 719	3
3420 10 507	- - für Einachsschlepper u.a. Lastkraftwagen (ohne Tankwagenaufbauten)	St 1000 DM	33 953 511 530	34 155 614 666	32 083 507 574	189
3420 10 509	- - Tankwagenaufbauten ohne Fahrgestell	St 1000 DM	204 23 552	276 21 883	220 22 425	16
3420 21 030	Warenbehälter (Container) (einschl. solcher für Flüssigkeiten oder Gase, speziell für eine oder mehrere Beförderungsarten gebaut oder ausgestattet) - Wechselbehälter	St 1000 DM	6 307 51 949	5 573 46 667	5 153 41 996	16
3420 21 050	- Überseecontainer	St 1000 DM	23 502	28 388	30 714	8
3420 21 070	- Abfallmulden	St 1000 DM	6 374 22 462	6 891 25 093	6 358 22 520	23
3420 21 090	- Andere Container	St 1000 DM	25 765 51 115	24 602 74 938	24 101 62 765	30
3420 22 300	Wohnanhänger zum Wohnen oder Campen - Wohnanhänger, faltbar	St 1000 DM	-	-	-	-
3420 22 930	- Andere Wohnanhänger - - mit einem Gewicht von 750 kg oder weniger	St 1000 DM	.	.	.	2
3420 22 950	- - mit einem Gewicht von mehr als 750 kg bis 3 500 kg	St 1000 DM	11 953 267 020	11 093 251 821	13 220 308 689	10
3420 22 970	- - mit einem Gewicht von mehr als 3 500 kg	St 1000 DM	-	.	-	-
3420 23 031	Andere Anhänger zum Befördern von Gütern (z.B. Anhänger mit Tankaufbau, Sattelanhänger) - Sattelanhänger zur Lastenbeförderung - - einachsrig	St 1000 DM	169 5 200	196 5 294	118 3 717	9
3420 23 033	- - zweiachsrig (ohne solche mit Spezialaufbauten)	St 1000 DM	1 858 39 664	1 860 40 669	1 767 35 383	34
3420 23 035	- - drei- und mehrachsrig (ohne solche mit Spezialaufbauten)	St 1000 DM	6 265 345 797	7 483 395 102	7 511 394 589	34
3420 23 037	- - zweiachsrig, mit Spezialaufbauten	St 1000 DM	326 24 730	357 25 483	263 19 440	15
3420 23 039	- - drei- und mehrachsrig, mit Spezialaufbauten	St 1000 DM	1 569 167 443	1 873 188 552	1 824 199 832	19
3420 23 050	- Andere einachsige Anhänger	St 1000 DM	30 472 67 507	22 800 55 459	30 863 70 551	26

5 Produktion nach Güterarten - Deutschland

Melde-Nr.	Bezeichnung	Einheit	1. VJ 2000	4. VJ 2000	1. VJ 2001	1. VJ 2001 Anzahl Unternehmen
1	2	3	4	5	6	7
3420 23 091	- Andere Anhänger für zivile Zwecke - mit einem zulässigen Gesamtgewicht von 10 t oder weniger	St 1000 DM	7 435 56 027	6 267 57 147	6 176 59 461	38
3420 23 095	- mit einem zulässigen Gesamtgewicht von mehr als 10 t	St 1000 DM	2 676 118 151	2 861 138 561	2 440 119 142	54
3420 30 300	Teile für Anhänger (einschl. Sattelanhänger) - Fahrgestelle	St 1000 DM	29 265 47 197	28 382 55 217	26 815 49 328	16
3420 30 500	- Karosserien und Aufbauten	St 1000 DM	124 029 37 502	107 445 35 408	107 862 33 795	22
3420 30 700	- Achsen	St 1000 DM	103 212 316 253	87 194 265 279	111 765 309 262	7
3420 30 900	- Andere Teile	1000 DM	335 338	286 095	266 561	63
3430 11 030	Teile für Kolbenverbrennungsmotoren mit Fremdzündung - Zylinderblöcke, Zylinder, Zylindermäntel, Zylinderköpfe	kg 1000 DM	10 347 788 97 925	7 765 968 85 274	10 745 048 128 178	11
3430 11 050	- Stangen, Kolben, Ringe	kg 1000 DM	4 999 195 274 300	4 761 513 268 228	5 537 241 302 532	12
3430 11 070	- Vergaser, Einspritzungssysteme	kg 1000 DM	.	.	.	2
3430 11 090	- Andere Teile	1000 DM	4 809 456	3 619 396	3 782 016	66
3430 12 030	Teile für Kolbenverbrennungsmotoren mit Selbstzündung (Diesel- oder Halbdieselmotor) - Stangen, Kolben, Ringe	kg 1000 DM	5 717 688 259 532	5 702 484 269 095	6 207 514 299 878	9
3430 12 050	- Einspritzungssysteme für Kraftfahrzeuge	kg 1000 DM	.	.	.	7
3430 12 070	- Andere Einspritzungssysteme	kg 1000 DM	2 043 511 113 265	2 730 009 116 628	3 073 165 128 421	8
3430 12 090	- Andere Teile	1000 DM	1 200 064	1 511 017	1 466 820	46
3430 20 100	Andere Teile und Zubehör für Einachsschlepper, Personen-, Lastkraftwagen, Kraftfahrzeuge zu besonderen Zwecken - Stoßstangen und Teile dafür	t 1000 DM	29 979 440 425	28 514 435 795	27 986 475 904	22
3430 20 230	- Bremsbeläge, Servobremsen und Teile für Bremsen - Bremsbeläge, montiert	1000 St 1000 DM	34 811 266 846	33 272 234 252	34 376 251 500	6
3430 20 250	- Servobremsen und Teile für Bremsen	1000 DM	1 823 141	1 981 146	1 961 857	42
3430 20 330	- Schaltgetriebe; Achsbrücken (Triebachsen) mit Ausgleichsgetriebe, auch mit anderen Kraftübertragungs- vorrichtungen; Tragachsen und Teile dafür - - Schaltgetriebe darunter zum Absatz bestimmt	St St 1000 DM	* 2 025 753 1 257 738 1 352 078	2 086 452 1 383 719 1 502 607	2 128 436 1 305 947 1 636 989	15 15
3430 20 350	- - Achsbrücken (Triebachsen) mit Ausgleichsgetriebe, auch mit anderen Kraftübertragungs- vorrichtungen darunter zum Absatz bestimmt	St St 1000 DM	* 1 026 958 349 883	1 131 870 372 938	268 965 310 762	14 14
3430 20 370	- - Tragachsen und Teile dafür	t 1000 DM	24 896 155 324	23 906 125 183	27 046 156 758	17
3430 20 400	- Räder sowie Teile und Zubehör dafür	t 1000 DM	148 083 594 803	147 625 647 039	149 657 647 408	30
3430 20 500	- Stoßdämpfer	St 1000 DM	7 173 228 331 469	6 635 788 306 457	7 362 895 330 135	6
3430 20 610	- Kühler, Auspufftöpfe und -rohre, Schaltkupplungen und Teile dafür, Lenkräder, Lenksäulen und Lenkgetriebe - - Kühler	St 1000 DM	2 683 445 269 915	2 646 688 241 211	3 056 297 288 852	14
3430 20 630	- - Auspufftöpfe (Schalldämpfer) und Auspuffrohre	St 1000 DM	12 266 320 391 973	13 716 080 779 840	14 892 679 825 452	31

5 Produktion nach Güterarten - Deutschland

Melde-Nr.	Bezeichnung	Einheit	1. VJ 2000	4. VJ 2000	1. VJ 2001	1. VJ 2001 Anzahl Unternehmen
1	2	3	4	5	6	7
3430 20 650	- - Schaltkupplungen und Teile dafür	1000 DM	709 837	674 276	729 671	24
3430 20 670	- - Lenkräder, Lenksäulen und Lenkgetriebe	t	31 737	30 130	27 276	19
	- - Andere Teile und Zubehör	1000 DM	729 705	776 564	800 678	
3430 20 710	- - Brennstoffbehälter	St	533 670	566 488	595 885	8
		1000 DM	72 545	81 804	90 271	
3430 20 730	- - Baugruppen für Klimaanlage	1000 DM	218 497	246 653	306 367	17
3430 20 750	- - Aufhängungen (ohne Stoßdämpfer)	1000 DM	65 559	77 162	107 383	10
3430 20 770	- - Übertragungsteile (ohne Getriebe, Achsbrücken u.ä.)	1000 DM	481 386	475 472	665 986	20
3430 20 790	- - Andere Teile und Zubehör, a.n.g.	1000 DM	4 699 180	4 516 534	5 220 764	325
	Sicherheitsgurte; andere Karosserieteile und anderes Karosseriezubehör für Personen-, Lastkraftwagen und Kraftfahrzeuge zu besonderen Zwecken					
3430 30 300	- Sicherheitsgurte	St	9 735 545	10 008 386	11 451 555	10
		1000 DM	221 402	196 301	211 024	
3430 30 900	- Andere Karosserieteile und anderes Karosseriezubehör (auch für Fahrerhäuser)	1000 DM	4 377 518	4 725 797	4 939 999	234
3499 00 000	Veredlung von Erzeugnissen dieser Güterabteilung	1000 DM	336 441	416 915	452 972	53
	Sonstige Fahrzeuge					
	Fahrgast-, Kreuzfahrt-, Fähr- u.ä. Schiffe, hauptsächlich zur Personenbeförderung					
3511 21 330	- für die Seeschifffahrt	BRT	-	-	.	1
	- - Fahrgastschiffe, Kreuzfahrtschiffe u.ä. zum Befördern von Personen	St	-	-	.	
		1000 DM	-	-	.	
3511 21 350	- - Fährschiffe	BRT	-	-	.	1
		St	-	-	.	
		1000 DM	-	-	.	
3511 21 900	- für die Binnenschifffahrt	St	-	.	5	3
	Tankschiffe	1000 DM	.	.	21 895	
3511 22 330	- für die Seeschifffahrt	BRT	-	-	-	-
	- - Rohöltankschiffe	St	-	-	-	
		1000 DM	-	-	-	
3511 22 350	- - Produkten- und Chemikaliientankschiffe	BRT	.	.	-	-
		St	.	.	-	
		1000 DM	.	.	-	
3511 22 901	- für die Binnenschifffahrt	Lade-t	-	-	-	-
	- - ohne maschinellen Antrieb	St	-	-	-	
		1000 DM	-	-	-	
3511 22 905	- - mit maschinellm Antrieb	Lade-t	-	-	-	-
		St	-	-	-	
		1000 DM	-	-	-	
3511 23 300	Kühlschiffe (ohne Tankschiffe)	BRT	-	-	-	-
	- für die Seeschifffahrt	St	-	-	-	
		1000 DM	-	-	-	
3511 23 900	- für die Binnenschifffahrt	Lade-t	-	-	-	-
		St	-	-	-	
		1000 DM	-	-	-	
	Andere Wasserfahrzeuge zum Befördern von Gütern sowie Wasserfahrzeuge zum Befördern von Personen und Gütern					
3511 24 100	- für die Seeschifffahrt	BRT	.	-	-	-
	- - Massengutfrachtschiffe	St	.	-	-	
		1000 DM	.	-	-	
3511 24 200	- - Kombinierte Frachtschiffe	BRT	.	.	-	-
		St	.	.	-	
		1000 DM	.	.	-	
3511 24 300	- - Stückgutfrachtschiffe	BRT	-	-	-	-
		St	-	-	-	
		1000 DM	-	-	-	
3511 24 400	- - Vollcontainerschiffe	BRT	171 169	106 632	.	1
		St	5	5	.	
		1000 DM	515 396	297 786	.	

5 Produktion nach Güterarten - Deutschland

Melde-Nr.	Bezeichnung	Einheit	1. VJ 2000	4. VJ 2000	1. VJ 2001	1. VJ 2001 Anzahl Unternehmen
1	2	3	4	5	6	7
3511 24 500	- - Ro-Ro-Schiffe	BRT St 1000 DM	.	.	-	-
3511 24 600	- - Fahrzeugtransportschiffe	BRT St 1000 DM	-	-	-	-
3511 24 730	- - LPG- und LNG-Tanker - - - LPG-Tanker	BRT St 1000 DM	-	-	-	-
3511 24 750	- - - LNG-Tanker	BRT St 1000 DM	-	-	-	-
3511 24 800	- für die Binnenschifffahrt - - ohne maschinellen Antrieb	Lade-t St 1000 DM	-	-	-	-
3511 24 900	- - mit maschinellem Antrieb	Lade-t St 1000 DM	-	-	-	-
3511 31 300	Fischereifahrzeuge; Fabriksschiffe u.a. Schiffe für das Verarbeiten oder Konservieren von Fischereierzeugnissen - für die Seeschifffahrt	BRT St 1000 DM	-	-	-	-
3511 31 900	- für die Binnenschifffahrt	Lade-t St 1000 DM	-	-	-	-
3511 32 301	Schlepper und Schubschiffe - Schlepper - - für die Seeschifffahrt	St 1000 DM	.	-	-	-
3511 32 303	- - für die Binnenschifffahrt	St 1000 DM	-	-	.	1
3511 32 500	- Schubschiffe - - für die Seeschifffahrt	St 1000 DM	-	-	-	-
3511 32 900	- - für die Binnenschifffahrt	St 1000 DM	-	-	-	-
3511 33 300	Schwimmbagger, Feuerschiffe, Feuerlöschschiffe, Schwimmkrane u.ä. Wasserfahrzeuge, bei denen das Fahren von untergeordneter Bedeutung ist; andere Wasserfahrzeuge - Schwimmbagger für die Seeschifffahrt	St 1000 DM	-	-	-	-
3511 33 530	- Feuerschiffe, Feuerlöschschiffe, Schwimmkrane u.ä. Wasserfahrzeuge, für die Seeschifffahrt	St 1000 DM	-	-	-	-
3511 33 550	- - Schwimmdocks für die Seeschifffahrt	St 1000 DM	-	-	-	-
3511 33 700	- Schwimmbagger, Feuerschiffe, Feuerlöschschiffe, Schwimmkrane, Schwimmdocks, schwimmende Hotels, u.ä. Wasserfahrzeuge, für die Binnenschifffahrt	St 1000 DM	-	.	-	-
3511 33 930	- Andere Wasserfahrzeuge (z.B. Rettungsfahrzeuge (ohne Ruderboote), Behördenschiffe) - - für die Seeschifffahrt	St 1000 DM	-	.	.	2
3511 33 950	- - für die Binnenschifffahrt	St 1000 DM	2 519	.	17 4 791	3
3511 40 000	Schwimmende oder tauchende Bohr- oder Förderplattformen	St 1000 DM	-	-	-	-
3511 50 000	Andere schwimmende Vorrichtungen (z.B. Flöße, Schwimm tanks, Senkkästen, Festmachetonnen, Bojen und schwimmende Baken)	St 1000 DM	15 2 083	.	.	1
3511 91 001	Reparatur von Schiffen, anderen Wasserfahrzeugen und schwimmenden Vorrichtungen, für zivile Zwecke	1000 DM	231 089	357 407	213 793	73

5 Produktion nach Güterarten - Deutschland

Melde-Nr.	Bezeichnung	Einheit	1. VJ 2000	4. VJ 2000	1. VJ 2001	1. VJ 2001 Anzahl Unternehmen
1	2	3	4	5	6	7
3511 92 001	Umbau von Schiffen, anderen Wasserfahrzeugen und schwimmenden Vorrichtungen für zivile Zwecke	1000 DM	38 268	39 661	25 634	11
3511 93 000	Abwracken von Schiffen, anderen Wasserfahrzeugen und schwimmenden Vorrichtungen	1000 DM	-	-	-	-
3512 11 300	Segelboote, auch mit Hilfsmotor - für die Seeschifffahrt	St 1000 DM	.	.	.	3
3512 11 530	- für die Binnenschifffahrt - - mit einem Gewicht von 100 kg oder weniger	St 1000 DM	-	-	-	-
3512 11 550	- - mit einem Gewicht von mehr als 100 kg - - - mit einer Länge von 7,5 m oder weniger	St 1000 DM	-	-	-	-
3512 11 570	- - - mit einer Länge von mehr als 7,5 m	St 1000 DM	.	.	.	1
3512 12 330	Aufblasbare Boote - mit einem Gewicht von 20 kg oder weniger oder mit einer Länge von 2,5 m oder weniger	St 1000 DM	.	.	-	-
3512 12 350	- mit einem Gewicht von mehr als 20 kg bis 100 kg mit einer Länge von mehr als 2,5 m	St 1000 DM	.	.	.	1
3512 12 370	- mit einem Gewicht von mehr als 100 kg	St 1000 DM	.	.	-	-
3512 13 300	Andere Vergnügungs- und Sportboote; Ruderboote, Kanus u.dgl. - Motorboote (ohne Außenbordmotor), für die Seeschifffahrt	St 1000 DM	.	.	.	2
3512 13 550	- Motorboote (ohne Außenbordmotor), für die Binnenschifffahrt - - mit einer Länge von 7,5 m oder weniger	St 1000 DM	-	-	-	-
3512 13 570	- - mit einer Länge von mehr als 7,5 m	St 1000 DM	-	-	.	1
3512 13 930	- Andere Jachten, Vergnügungs- oder Sportboote; Ruderboote und Kanus - - mit einem Gewicht von 100 kg oder weniger	St 1000 DM	2 583	2 081	2 675	4
3512 13 950	- - mit einem Gewicht von mehr als 100 kg - - - mit einer Länge von 7,5 m oder weniger	St 1000 DM	.	.	.	2
3512 13 970	- - - mit einer Länge von mehr als 7,5 m	St 1000 DM	.	.	.	2
3512 90 000	Reparatur und Instandhaltung von Booten und Jachten	1000 DM	24 264	16 230	8 872	11
3520 11 030	Elektrische Lokomotiven mit Stromspeisung aus dem Stromnetz - mit einer Dauerleistung von 1 000 kW oder weniger	St 1000 DM	-	.	-	-
3520 11 050	- mit einer Dauerleistung von mehr als 1 000 kW mit einer Höchstgeschwindigkeit von mehr als 250 km/h	St 1000 DM	-	-	-	-
3520 11 070	- - mit einer Höchstgeschwindigkeit von 250 km/h oder weniger	St 1000 DM	.	.	.	1
3520 12 030	Dieselelektrische Lokomotiven - mit einer Dauerleistung von 1 000 kW oder weniger	St 1000 DM	-	-	-	-
3520 12 050	- mit einer Dauerleistung von mehr als 1 000 kW	St 1000 DM	.	.	.	1
3520 13 300	Andere Lokomotiven; Lokomotivtender - Elektrische Lokomotiven mit Stromspeisung aus Akkumulatoren	St 1000 DM	-	.	-	-
3520 13 930	- Andere Lokomotiven; Lokomotivtender - - Dieselelektrische und dieselmechanische Lokomotiven - - - mit einer Dauerleistung von 1 000 kW oder weniger	St 1000 DM	.	.	.	1
3520 13 950	- - - mit einer Dauerleistung von mehr als 1 000 kW	St 1000 DM	-	.	-	-

5 Produktion nach Güterarten - Deutschland

Melde-Nr.	Bezeichnung	Einheit	1. VJ 2000	4. VJ 2000	1. VJ 2001	1. VJ 2001 Anzahl Unternehmen
1	2	3	4	5	6	7
3520 13 990	- - Andere Lokomotiven; Lokomotivtender	St 1000 DM	-	-	-	-
	Triebwagen und Schienenbusse (ohne Schienenfahrzeuge zur Gleisunterhaltung u.a. Bahndienstwagen)					
	- - - mit einer Höchstgeschwindigkeit von mehr als 250 km/h	St 1000 DM	.	.	-	-
3520 20 310	- - - mit einer Höchstgeschwindigkeit von 250 km/h od. weniger	St 1000 DM	.	.	62 186 535	4
3520 20 330	- - - mit einer Höchstgeschwindigkeit von 250 km/h od. weniger	St 1000 DM	.	.	.	1
3520 20 350	- - - mit einer Höchstgeschwindigkeit von 250 km/h od. weniger	St 1000 DM	.	.	.	2
3520 20 370	- - - mit einer Höchstgeschwindigkeit von 250 km/h od. weniger	St 1000 DM	.	.	.	4
3520 20 900	- - - mit einer Höchstgeschwindigkeit von 250 km/h od. weniger	St 1000 DM	47 114 349	100 232 568	71 225 236	4
3520 31 000	Schienenfahrzeuge zur Gleisunterhaltung u.a. Bahndienstfahrzeuge, auch selbstfahrend (z.B. Gerätewagen u.ä., Meßwagen und Draisinen)	St 1000 DM	.	.	6 15 323	3
	Personenwagen (ohne Eigenantrieb), Gepäckwagen, Postwagen und andere schienengebundene Spezialwagen					
3520 32 010	- - - für eine Höchstgeschwindigkeit von mehr als 250 km/h	St 1000 DM	.	.	-	-
	- - - für eine Höchstgeschwindigkeit von 250 km/h oder weniger, für Intercity-Verkehr	St 1000 DM	187 231 519	46 78 416	8 6 076	3
3520 32 020	- - - für Nahverkehr	St 1000 DM	.	.	.	2
3520 32 030	- - - für S- und U-Bahnen (Schwer)	St 1000 DM	-	-	-	-
3520 32 040	- - - für Schienenbusse und U-Bahnen (Leicht)	St 1000 DM	-	-	-	-
3520 32 050	- - - für Dieseltriebwagen	St 1000 DM	.	.	.	1
3520 32 060	- - - für Dieseltriebwagen	St 1000 DM	.	.	.	1
3520 32 090	- - - für Dieseltriebwagen	St 1000 DM	-	.	.	1
	Schienengebundene Güterwagen (ohne Eigenantrieb)					
3520 33 300	- Kesselwagen u.dgl., wärmeisolierte Wagen und Kühlwagen und andere gedeckte und geschlossene Güterwagen	St 1000 DM	488 76 169	327 65 800	406 66 629	4
3520 33 500	- Selbstentladewagen (ohne Kesselwagen) u.ä. offene Güterwagen mit nicht abnehmbaren Wänden, mit einer Höhe von mehr als 60 cm, andere schienengebundene Güterwagen	St 1000 DM	.	.	.	1
	Teile für Schienenfahrzeuge; ortsfestes Gleismaterial und Teile dafür; mechanische Geräte zur Verkehrsüberwachung und Steuerung (z.B. Signal-, Sicherungs- und Überwachungsgeräte)					
3520 40 300	- Teile für Schienenfahrzeuge (z.B. Drehgestelle, Lenkgestelle, Achsen und Räder; Bremsvorrichtungen; Zughaken und andere Kupplungsvorrichtungen, Puffer)	1000 DM	570 180	448 945	453 170	58
	- Ortsfestes Gleismaterial; mechanische Geräte zur Verkehrsüberwachung und Steuerung (z.B. Signal-, Sicherungs- und Überwachungsgeräte), Teile dafür					
3520 40 550	- - Ortsfestes Gleismaterial und Geräte für Schienenwege	kg 1000 DM	10 580 527 34 773	14 402 937 51 181	12 636 035 43 554	12

5 Produktion nach Güterarten - Deutschland

Melde-Nr.	Bezeichnung	Einheit	1. VJ 2000	4. VJ 2000	1. VJ 2001	1. VJ 2001 Anzahl Unternehmen
1	2	3	4	5	6	7
3520 40 580	- - Teile für ortsfestes Gleismaterial und für mechanische Geräte zur Verkehrsüberwachung und Steuerung (z.B. Signal-, Sicherungs- und Überwachungsgeräte)	1000 DM	.	.	11 925	5
3520 40 590	- - Mechanische Geräte zur Verkehrsüberwachung und Steuerung (z.B. Signal-, Sicherungs- und Überwachungsgeräte)	kg 1000 DM	147 430 2 637	213 331 2 998	233 536 5 044	3
3520 91 000	Reparatur und Instandhaltung von Schienenfahrzeugen	1000 DM	122 278	151 865	181 732	39
3520 92 000	Umbau von Schienenfahrzeugen	1000 DM	18 091	19 564	13 482	8
3530 11 030	Motoren und Triebwerke für Luft- und Raumfahrzeuge; Start- und Abbremsvorrichtungen sowie Bodengeräte für die Flugausbildung, Teile dafür - Kolbenverbrennungsmotoren mit Fremdzündung für zivile und halböffentliche Luftfahrzeuge darunter zum Absatz bestimmt	St St 1000 DM	*	1 1
3530 12 130	Turbo-Strahltriebwerke, Turbo-Propellertriebwerke - Turbo-Strahltriebwerke für zivile und halböffentliche Luftfahrzeuge - - mit einer Schubkraft von 25 kN oder weniger darunter zum Absatz bestimmt	St St 1000 DM	* - -	- - -	- - -	- -
3530 12 330	- - mit einer Schubkraft von mehr als 25 kN darunter zum Absatz bestimmt - Turbo-Propellertriebwerke für zivile und halböffentliche Luftfahrzeuge	St St 1000 DM	*	1 1
3530 12 530	- - mit einer Leistung von 1100 oder weniger darunter zum Absatz bestimmt	St St 1000 DM	* - -	- - -	- - -	- -
3530 12 730	- - mit einer Leistung von mehr als 1100 kW darunter zum Absatz bestimmt	St St 1000 DM	* - -	- - -	- - -	- -
3530 13 030	Strahltriebwerke (ohne Turbo-Strahltriebwerke) für zivile und halböffentliche Luftfahrzeuge darunter zum Absatz bestimmt	St St 1000 DM	* - -	- - -	- - -	- -
3530 14 301	Startvorrichtungen für Luftfahrzeuge; Abbremsvorrichtungen für Schiffsdecks u.ä. Landehilfen für Luftfahrzeuge; Bodengeräte zur Flugausbildung; Teile dafür - Startvorrichtungen für Luftfahrzeuge; Abbremsvorrichtungen für Schiffsdecks u.ä. Landehilfen für Luftfahrzeuge, für zivile Zwecke; Teile dafür	kg 1000 DM	- .	- .	- .	1
3530 14 530	- Bodengeräte zur zivilen Flugausbildung und Teile dafür	kg 1000 DM	- .	- .	- .	-
3530 15 000	Teile für Kolbenverbrennungsmotoren mit Fremdzündung, für Luftfahrzeuge	1000 DM	-	-	-	-
3530 16 000	Teile für Turbo-Strahltriebwerke oder Turbo-Propellertriebwerke	1000 DM	.	.	.	6
3530 21 000	Segelflugzeuge und Hanggleiter	St 1000 DM	79 10 790	98 13 476	74 9 719	5
3530 22 000	Ballone, Luftschiffe u.ä. nicht für maschinellen Antrieb bestimmte Luftfahrzeuge Hubschrauber und Starrflügelflugzeuge - Zivile und halböffentliche Hubschrauber	kg 1000 DM	2 898 1 452	2 406 .	. .	2
3530 31 330	- - mit einem Leergewicht von 2 000 kg oder weniger	St 1000 DM	-	1
3530 31 530	- - mit einem Leergewicht von mehr als 2 000 kg bis 15 000 kg	St 1000 DM	- .	- .	- .	-

5 Produktion nach Güterarten - Deutschland

Melde-Nr.	Bezeichnung	Einheit	1. VJ 2000	4. VJ 2000	1. VJ 2001	1. VJ 2001 Anzahl Unternehmen
1	2	3	4	5	6	7
3530 32 030	- Zivile und halböffentliche Starrflügelflugzeuge u.a. Luftfahrzeuge - mit einem Leergewicht von 2 000 kg oder weniger	St 1000 DM	57 16 192	62 19 624	70 23 262	6
3530 33 030	- mit einem Leergewicht von mehr als 2 000 kg bis 15 000 kg	St 1000 DM	.	.	.	1
3530 34 010	- mit einem Leergewicht von mehr als 15 000 kg	St 1000 DM	-	-	-	-
3530 34 050	- mit einem Leergewicht von mehr als 35 000 kg	St 1000 DM	-	-	-	-
3530 40 001	Raumfahrzeuge (einschl. Satelliten) und Trägerraketen für Raumfahrzeuge, für zivile Zwecke	kg 1000 DM	-	-	-	-
3530 50 300	Andere Teile für Luftfahrzeuge und Raumfahrzeuge für zivile Zwecke - Propeller und Rotoren, Teile dafür	kg 1000 DM	.	.	.	1
3530 50 500	- Fahrgestelle und Teile dafür	kg 1000 DM	50 685 10 873	36 028 11 310	36 072 10 996	6
3530 50 901	- Andere Teile für Luft- und Raumfahrzeuge	1000 DM	1 986 524	2 397 431	2 221 542	44
3530 91 001	Reparatur und Instandhaltung von Luftfahrzeugen sowie von Motoren und Triebwerken dafür, für zivile Zwecke	1000 DM	1 596 584	1 880 589	1 904 926	35
3530 92 300	Umbau von Luftfahrzeugen sowie von Motoren und Triebwerken dafür - von Luftfahrzeugmotoren und -triebwerken	1000 DM	40 307	38 551	61 898	3
3530 92 500	- von Hubschraubern	1000 DM	.	.	.	1
3530 92 700	- von Flugzeugen	1000 DM	.	.	.	2
3541 11 000	Krafträder und Fahrräder mit Hilfsmotor, mit Hubkolbenverbrennungsmotor mit einem Hubraum von 50 cm3 oder weniger	St 1000 DM	.	.	.	1
3541 12 130	Krafträder mit Hubkolbenverbrennungsmotor mit einem Hubraum von mehr als 50 cm3, auch mit Beiwagen - mit einem Hubraum von mehr als 50 cm3 bis 250 cm3 - Motorroller	St 1000 DM	.	.	.	1
3541 12 150	- - Andere Krafträder	St 1000 DM	.	.	.	1
3541 12 300	- mit einem Hubraum von mehr als 250 cm3 bis 500 cm3	St 1000 DM	-	-	-	-
3541 12 500	- mit einem Hubraum von mehr als 500 cm3 bis 800 cm3	St 1000 DM	-	-	-	-
3541 12 700	- mit einem Hubraum von mehr als 800 cm3	St 1000 DM	.	.	.	1
3541 13 000	Andere Krafträder; Beiwagen	St 1000 DM	.	.	.	1
3541 20 300	Teile und Zubehör für Krafträder und Beiwagen - Sättel für Krafträder	St 1000 DM	-	-	-	-
3541 20 900	- Andere Teile und Zubehör für Krafträder	1000 DM	96 155	82 476	107 579	18
3542 10 300	Zweiräder u.a. Fahrräder, ohne Motor - Zweiräder u.a. Fahrräder (einschl. Lastendreiräder), ohne Kugellager	St 1000 DM	72 032	.	.	2
3542 10 510	- Andere Zweiräder u.a. Fahrräder (einschl. Lastendreiräder) - - Cross- und BMX-Räder	St 1000 DM	.	.	.	2
3542 10 520	- - Mountain Bikes (einschl. All-Terrain-Bikes)	St 1000 DM	307 230 112 987	207 547 77 770	313 580 119 134	16
3542 10 530	- - Klapp-Räder	St 1000 DM	4 157 822	.	3 916 776	3
3542 10 540	- - Touren-Räder	St 1000 DM	201 035 70 664	139 275 48 474	202 050 86 051	12

5 Produktion nach Güterarten - Deutschland

Melde-Nr.	Bezeichnung	Einheit	1. VJ 2000	4. VJ 2000	1. VJ 2001	1. VJ 2001 Anzahl Unternehmen
1	2	3	4	5	6	7
3542 10 550	- - Sport-Räder	St 1000 DM	166 779 58 942	88 483 39 951	175 443 63 410	10
3542 10 560	- - Rennräder	St 1000 DM	10 217	.	9 534	5
3542 10 590	- - Andere Räder	St 1000 DM	134 560 41 405	61 987 18 640	178 663 59 485	11
	Teile und Zubehör für Zweiräder u.a. Fahrräder (ohne Motor)					
	- Rahmen, Gabeln und Teile für Fahrräder					
3542 20 130	- - Rahmen	St 1000 DM	118 954 8 861	84 725 6 788	91 010 7 041	6
3542 20 150	- - Gabeln	St 1000 DM	.	.	.	1
3542 20 190	- - Teile für Fahrradrahmen und -gabeln; Freilaufzahnkränze; Teile für Bremsen (einschl. Bremsnaben), Pedale, Tretlager, Lenker, Gepäckträger, Kettenschaltungen u.a. Fahrradteile	1000 DM	29 551	18 421	25 598	21
	- Felgen, Speichen, Naben für Fahrräder					
3542 20 230	- - Felgen	St 1000 DM	1 741 724 7 055	1 349 241 5 420	1 914 237 9 215	3
3542 20 250	- - Speichen	kg 1000 DM	.	.	-	-
3542 20 270	- - Naben (ohne Bremsnaben)	St 1000 DM	.	.	.	2
	- Bremsnaben, andere Bremsen für Fahrräder					
3542 20 330	- - Bremsnaben	St 1000 DM	.	.	.	1
3542 20 390	- - Andere Bremsen	St 1000 DM	.	.	.	1
3542 20 400	- Sättel für Fahrräder	St 1000 DM	-	-	-	-
	- Pedale und Tretlager für Fahrräder					
3542 20 530	- - Pedale	Paar 1000 DM	-	-	-	-
3542 20 550	- - Tretlager	St 1000 DM	-	-	-	-
	- Lenker, Gepäckträger, Kettenschaltungen für Fahrräder					
3542 20 630	- - Lenker	St 1000 DM	.	.	.	2
3542 20 650	- - Gepäckträger	St 1000 DM	.	.	.	1
3542 20 670	- - Kettenschaltungen	St 1000 DM	-	-	-	-
	Rollstühle u.a. Fahrzeuge für Kranke und Körperbehinderte					
3543 11 300	- ohne Vorrichtung zur mechanischen Fortbewegung	St 1000 DM	29 694 34 736	29 047 32 687	25 433 32 255	7
3543 11 900	- mit Motor oder anderer Vorrichtung zur mechanischen Fortbewegung	St 1000 DM	4 625 29 120	5 856 34 918	5 510 33 712	9
3543 12 000	Teile und Zubehör für Rollstühle und andere Fahrzeuge für Kranke und Körperbehinderte	1000 DM	24 402	24 335	23 235	21
	Andere Fahrzeuge (z.B. Schubkarren und einrädige Handtransportfahrzeuge), a.n.g.					
3550 10 001	- Einrädige Handtransportgeräte (z.B. Schubkarren)	St 1000 DM	122 173 3 639	75 280 2 338	103 192 3 208	5
3550 10 003	- Zweirädige Handtransportgeräte (z.B. Sack-, Stech- und Faßkarren)	St 1000 DM	109 695 7 474	102 035 7 019	100 513 7 163	13
	- Drei- und mehrrädige Handtransportgeräte					
3550 10 005	- - bis 1 t Traglast	St 1000 DM	628 954 93 328	769 706 116 707	496 843 91 041	25
3550 10 009	- - über 1 t Traglast	St 1000 DM	1 492 2 529	1 361 2 270	1 658 2 526	6
3599 00 000	Veredlung von Erzeugnissen dieser Güterabteilung	1000 DM	18 119	20 659	15 013	6

5 Produktion nach Güterarten - Deutschland

Melde-Nr.	Bezeichnung	Einheit	1. VJ 2000	4. VJ 2000	1. VJ 2001	1. VJ 2001 Anzahl Unternehmen
1	2	3	4	5	6	7
	Möbel, Schmuck, Musikinstrumente, Sportgeräte, Spielwaren und sonstige Erzeugnisse					
	Sitze für Luft- und Kraftfahrzeuge; Sitzmöbel, vorwiegend mit Gestell aus Metall					
3611 11 100	- Sitze für Luftfahrzeuge	1000 St 1000 DM	1
3611 11 300	- Sitze für Kraftfahrzeuge	1000 St 1000 DM	1 759 1 237 565	1 843 1 176 259	2 215 1 343 131	24
	- Drehstühle mit verstellbarer Sitzhöhe					
3611 11 550	- - gepolstert, mit Rückenlehne und mit Rollen oder Gleitern	1000 St 1000 DM	700 229 351	756 245 693	758 248 475	33
3611 11 590	- - Andere Drehstühle mit verstellbarer Sitzhöhe	1000 St 1000 DM	49 16 374	46 16 665	39 13 094	7
	- Gepolsterte Sitzmöbel, mit Gestell aus Metall					
3611 11 750	- - für Büros	1000 St 1000 DM	426 112 854	505 126 713	508 120 048	20
3611 11 790	- - Andere gepolsterte Sitzmöbel, mit Gestell aus Metall	1000 St 1000 DM	242 80 137	236 68 735	285 64 721	20
	- Nicht gepolsterte Sitzmöbel, mit Gestell aus Metall					
3611 11 903	- - Schulsitzmöbel (ohne Reihengestühl)	1000 St 1000 DM	193 12 886	262 17 418	175 11 532	11
3611 11 909	- - Andere Sitzmöbel, mit Gestell aus Metall	1000 St 1000 DM	764 68 784	649 66 869	596 62 572	39
	Sitzmöbel, vorwiegend mit Gestell aus Holz					
	- In Liegen umwandelbare Sitzmöbel (ohne Gartenmöbel und Campingausstattungen)					
3611 12 103	- - Mehrsitzige gepolsterte Anbauelemente (auch Sofas und Couches)	1000 St 1000 DM	834 553 043	806 540 541	808 539 711	120
3611 12 109	- - Andere in Liegen umwandelbare Sitzmöbel	1000 St 1000 DM	4 1 998	4 2 061	. 1 866	5
3611 12 300	- Sitzmöbel aus Stuhlrohr, Korbweiden, Bambus o.ä. Stoffen	1000 St 1000 DM	8 4 953	7 4 220	7 4 624	3
	- Gepolsterte Sitzmöbel, mit Gestell aus Holz					
3611 12 550	- - für Büros	1000 St 1000 DM	59 20 608	61 20 870	61 21 105	11
	- - Andere gepolsterte Sitzmöbel, mit Gestell aus Holz					
3611 12 593	- - - Sessel (auch einsitzige gepolsterte Anbauelemente)	1000 St 1000 DM	660 405 607	649 406 350	655 411 466	116
3611 12 599	- - - Andere gepolsterte Sitzmöbel, mit Gestell aus Holz (ohne Sessel)	1000 St 1000 DM	464 130 329	465 133 403	450 132 390	90
	- Nicht gepolsterte Sitzmöbel, mit Gestell aus Holz					
3611 12 905	- - Gartenstühle und Gartenbänke	1000 St 1000 DM	33 4 905	10 1 582	19 2 816	11
3611 12 909	- - Andere nicht gepolsterte Sitzmöbel, mit Gestell aus Holz	1000 St 1000 DM	103 18 988	118 22 189	105 21 588	40
	Gartenmöbel aus Kunststoff, andere Sitzmöbel, a.n.g.					
3611 13 050	- Gartensitzmöbel aus Kunststoff	1000 St 1000 DM	26 1 649	11 1 560	42 2 910	4
3611 13 090	- Andere Sitzmöbel, a.n.g.	1000 St 1000 DM	4
	Teile für Sitzmöbel					
3611 14 100	- Teile aus Holz	1000 DM	36 335	30 191	36 580	46
	- Andere Teile					
3611 14 330	- - aus Metall	1000 DM	120 178	110 780	115 214	23
3611 14 350	- - aus Kunststoff	1000 DM	70 218	73 353	177 086	36
3611 14 390	- - aus anderen Stoffen	1000 DM	35 047	26 332	39 976	17
	Metallmöbel für Büros					
3612 11 100	- Zeichentische	1000 St 1000 DM	1
3612 11 300	- Metallschreibtische mit einer Höhe von 80 cm oder weniger	1000 St 1000 DM	240 54 120	172 56 120	145 48 227	24
	- Andere Metallmöbel mit einer Höhe von 80 cm oder weniger					
3612 11 530	- - Metalltische	1000 St 1000 DM	82 25 558	87 27 774	83 27 261	16

5 Produktion nach Güterarten - Deutschland

Melde-Nr.	Bezeichnung	Einheit	1. VJ 2000	4. VJ 2000	1. VJ 2001	1. VJ 2001 Anzahl Unternehmen
1	2	3	4	5	6	7
3612 11 550	- - Regale und andere Möbel	1000 St	29	37	36	12
	- Schränke mit einer Höhe von mehr als 80 cm	1000 DM	14 825	17 626	18 425	
3612 11 730	- - mit Türen oder Rolläden	1000 St	88	88	94	15
		1000 DM	61 187	72 271	71 396	
3612 11 750	- - Karteischränke und andere Schränke mit Schubladen	1000 St	17	18	17	8
		1000 DM	9 598	9 796	9 260	
3612 11 950	- - Andere Metallmöbel für Büros, mit einer Höhe von mehr als 80 cm	1000 St	.	.	.	2
	- - Raumteilende Möbelelemente	1000 DM	.	.	.	
3612 11 990	- - Andere Metallmöbel für Büros, a.n.g.	1000 St	186	225	199	15
		1000 DM	96 291	121 053	100 851	
3612 12 300	Holz Möbel für Büros					
	- Holzschreibtische mit einer Höhe von 80 cm oder weniger	1000 St	668	664	550	106
		1000 DM	278 407	304 249	284 386	
	- - Andere Holz Möbel für Büros, mit einer Höhe von 80 cm oder weniger					
3612 12 530	- - Holztische	1000 St	118	120	130	42
		1000 DM	31 903	31 224	34 010	
3612 12 550	- - Holzschränke, Regale u.a. Holz Möbel für Büros, mit einer Höhe von 80 cm oder weniger	1000 St	297	313	283	80
		1000 DM	135 409	154 218	141 582	
	- Holzschränke mit einer Höhe von mehr als 80 cm					
3612 12 730	- - Kombinierte Systemschränkelemente	1000 St	109	122	97	69
		1000 DM	67 507	80 505	66 389	
3612 12 750	- - Andere Holzschränke	1000 St	514	526	364	67
		1000 DM	141 292	165 623	146 736	
	- - Andere Holz Möbel mit einer Höhe von mehr als 80 cm					
3612 12 950	- - Andere kombinierbare Elemente	1000 St	36	38	40	22
		1000 DM	27 205	28 837	27 146	
3612 12 990	- - Andere Holz Möbel für Büros	1000 St	100	79	83	56
		1000 DM	38 846	37 399	33 747	
3612 13 000	Holz Möbel für Läden	1000 St	130	173	122	192
		1000 DM	357 493	485 916	357 161	
3613 10 500	Holz Möbel für Küchen					
	- Einbauküchenelemente	1000 St	6 208	6 228	6 177	164
		1000 DM	1 638 882	1 667 733	1 608 858	
3613 10 900	- - Andere Holz Möbel für Küchen (z.B. Tische)	1000 St	444	431	248	38
		1000 DM	62 886	59 879	34 316	
	- Metallmöbel, a.n.g. (ohne solche für Büros)					
3614 11 001	- Schulmöbel (ohne Sitzmöbel)	St	145 531	170 693	116 062	17
		1000 DM	20 061	26 282	17 767	
3614 11 002	- Wohnmöbel	St	820 651	730 667	1 091 084	17
		1000 DM	74 491	77 219	95 452	
3614 11 003	- Bettstellen	St	15 053	14 739	10 810	9
		1000 DM	28 741	33 757	23 522	
3614 11 005	- Spezialmöbel für Läden	St	2 692 787	2 799 436	3 000 217	46
		1000 DM	143 002	142 137	137 709	
3614 11 007	- Möbel und Spezialeinrichtungen für Laboratorien (z.B. Tische, Schränke, Trennwände, Abzugshauben, Spüleinrichtungen)	St	101 538	119 848	98 446	13
		1000 DM	33 963	41 924	39 321	
3614 11 009	- - Andere Metallmöbel, a.n.g.	St	4 215 174	4 099 689	4 796 327	122
		1000 DM	415 561	419 183	416 872	
	- Holz Möbel für Schlaf-, Eß- und Wohnzimmer					
	- - für Schlafzimmer					
	- - Betten					
3614 12 353	- - - Liegen (auch sog. französische Betten)	1000 St	272	257	237	38
		1000 DM	133 664	125 818	125 986	
3614 12 359	- - - Andere Betten	1000 St	373	379	373	70
		1000 DM	126 288	126 801	131 461	
	- - - Andere Holz Möbel für Schlafzimmer					
3614 12 393	- - - Schränke	1000 St	1 372	1 243	1 273	102
		1000 DM	475 073	449 568	457 853	
3614 12 399	- - - Andere Holz Möbel für Schlafzimmer (z.B. Frisierkommoden, Nachttische)	1000 St	1 842	1 860	1 869	67
		1000 DM	239 296	236 687	240 620	
	- - für Eß- und Wohnzimmer					
3614 12 501	- - Wohn- und Eßzimmertische	1000 St	270	249	253	63
		1000 DM	122 050	109 540	112 712	
3614 12 503	- - Andere Tische (Kleintische)	1000 St	15	17	14	22
		1000 DM	3 965	4 351	4 072	

5 Produktion nach Güterarten - Deutschland

Melde-Nr.	Bezeichnung	Einheit	1. VJ 2000	4. VJ 2000	1. VJ 2001	1. VJ 2001 Anzahl Unternehmen
1	2	3	4	5	6	7
3614 12 505	- - Wohnzimmerschränke, Bücherschränke	1000 St 1000 DM	215 160 334	191 145 232	203 156 246	74
3614 12 506	- - Schrankwände (auch als Raumteiler)	1000 St 1000 DM	1 128 378 101	978 352 874	948 355 766	89
3614 12 509	- - Andere Holzmöbel für Ess- und Wohnzimmer (z.B. Sideboards)	1000 St 1000 DM	841 123 191	852 118 061	918 119 055	94
3614 13 030	- - Andere Holzmöbel - Badezimmermöbel	1000 St 1000 DM	1 106 183 672	1 068 170 334	1 044 161 603	49
3614 13 050	- - Gartenmöbel	1000 St 1000 DM	5 2 113	3 1 072	5 1 744	12
3614 13 093	- - Garderobenmöbel, Schuhschränke, Schuhregale, Schulmöbel und andere Holzmöbel	1000 St 1000 DM	861 127 167	805 118 997	795 116 355	56
3614 13 095	- - Schulmöbel (z.B. Tische, Schränke)	1000 St 1000 DM	139 44 684	209 68 935	165 48 647	24
3614 13 097	- - Möbel für Laboratorien aus Holz (z.B. Tische, Schränke, Trennwände)	1000 St 1000 DM	34 45 957	54 65 866	38 44 724	13
3614 13 099	- - Andere Holzmöbel, a.n.g.	1000 St 1000 DM	845 111 472	842 116 758	918 105 424	66
3614 14 330	- - Kunststoffschemel; Möbel aus anderen Stoffen (einschl. Stuhlrohr, Korbweide u.ä. Stoffen) - Kunststoffschemel - - Badezimmermöbel	1000 St 1000 DM	369 18 427	462 19 120	385 18 494	7
3614 14 350	- - Gartenmöbel	1000 St 1000 DM	942 22 703	822 18 933	1 211 41 218	4
3614 14 390	- - Andere Kunststoffschemel	1000 St 1000 DM	36 .	39 25 384	30 15 363	5
3614 14 500	- - Möbel aus anderen Stoffen (einschl. Stuhlrohr, Korbweide, Bambus o.ä. Stoffen)	1000 St 1000 DM	64 14 539	68 15 404	61 14 084	7
3614 15 300	- Teile für Möbel (ohne solche für Sitzmöbel) - aus Metall	1000 DM	213 870	199 312	218 165	76
3614 15 500	- aus Holz	1000 DM	349 498	352 253	374 694	171
3614 15 950	- - aus anderen Stoffen - - aus Kunststoff	1000 DM	102 691	98 411	111 736	77
3614 15 990	- - aus anderen Stoffen	1000 DM	11 605	14 276	15 528	8
3614 20 000	Möbelveredelung (ohne Polsterung von Sitzmöbeln)	1000 DM	.	7 633	7 145	16
3615 11 050	- Sprungrahmen - mit Federung	1000 St 1000 DM	93 9 595	96 9 967	167 10 135	6
3615 11 090	- - Andere Sprungrahmen	1000 St 1000 DM	1 184 106 299	998 90 430	1 114 95 752	21
3615 12 300	- Auflegematratten - aus Zellkautschuk	1000 St 1000 DM	197 48 331	177 41 519	201 44 990	25
3615 12 500	- - aus Zellkunststoff	1000 St 1000 DM	245 47 683	240 49 078	256 51 528	28
3615 12 700	- - aus anderen Stoffen mit Federkern	1000 St 1000 DM	1 365 188 866	1 280 179 891	1 278 183 503	42
3615 12 950	- - Andere Auflegematratten aus anderen Stoffen - - Wollmattentzen	1000 St 1000 DM	9 428	8 451	9 457	4
3615 12 990	- - - Andere Auflegematratten, a.n.g.	1000 St 1000 DM	90 8 725	72 8 070	69 8 611	14
3621 10 000	Münzen	kg 1000 DM	14 222	23 006	29 181	9
3622 11 100	- Bearbeitete (nicht nur roh gesägt oder grob geformt), jedoch nicht aufgereichte, montierte oder gefaßte Zuchtperlen, Diamanten, Edelsteine, synthetische oder rekonstituierte Steine	g 1000 DM	-	-	-	-
3622 11 300	- - Bearbeitete Zuchtperlen (nicht aufgereicht, montiert oder gefaßt)	g 1000 DM	-	-	-	-
3622 11 300	- - Bearbeitete Diamanten, weder montiert noch gefaßt darunter zum Absatz bestimmt	Kt Kt 1000 DM	*	1 1

5 Produktion nach Güterarten - Deutschland

Melde-Nr.	Bezeichnung	Einheit	1. VJ 2000	4. VJ 2000	1. VJ 2001	1. VJ 2001 Anzahl Unternehmen
1	2	3	4	5	6	7
3622 11 500	- Andere bearbeitete Edelsteine	g	52 541	53 879	57 701	3
3622 11 700	- Bearbeitete synthetische oder rekonstituierte Steine	1000 DM	8 034	8 284	9 470	
	Bearbeitete Industriediamanten; Staub und Pulver von Edelsteinen	1000 DM	:	:	:	1
3622 12 300	- Bearbeitete Industriediamanten (nicht nur gesägt, gespalten oder rauh geschliffen), weder montiert noch gefaßt	Kt	-	-	-	-
3622 12 500	- Staub und Pulver von Edelsteinen, Schmucksteinen oder synthetischen Steinen	1000 DM	-	-	-	-
	Schmuckwaren, Gold- und Silberschmiedeerzeugnisse, Teile dafür	1000 DM	-	-	-	-
	- Schmuckwaren und Teile dafür, aus Edelmetallen oder Edelmetallplattierungen					
3622 13 301	- - aus Silber, auch mit anderen Edelmetallen überzogen oder plattiert	1000 DM	39 112	47 962	40 142	45
3622 13 303	- - aus Gold, auch mit anderen Edelmetallen überzogen oder plattiert	1000 DM	257 424	331 788	213 953	81
3622 13 305	- - aus Platin oder Platinbeimetalen, auch mit anderen Edelmetallen überzogen oder plattiert	1000 DM	11 418	13 836	9 956	25
3622 13 307	- - aus Edelmetallplattierungen auf unedlen Metallen	1000 DM	14 928	22 450	12 939	19
	- Gold- und Silberschmiedewaren aus Silber, aus anderen Edelmetallen und aus Edelmetallplattierungen auf unedlen Metallen					
	- - aus Silber, auch mit anderen Edelmetallen überzogen oder plattiert					
3622 13 513	- - - Eßbestecke u.a. Tischgeräte (z.B. Schöpfkellen, Schaumkellen, Tortenheber etc.)	1000 DM	8 378	6 937	4 243	4
3622 13 515	- - - Tafelgeschirr u.ä. Tischgeräte (z.B. Schalen, Platten etc.)	1000 DM	1 470	2 743	1 963	5
3622 13 517	- - - Andere Silberschmiedewaren und Teile dafür	1000 DM	452	589	319	4
3622 13 530	- - aus anderen Edelmetallen, auch mit Edelmetallen überzogen oder plattiert	1000 DM	.	.	.	3
	- - aus Edelmetallplattierungen auf unedlen Metallen					
3622 13 553	- - - Eßbestecke u.a. Tischgeräte (z.B. Schöpfkellen, Schaumkellen, Tortenheber etc.)	1000 DM	.	.	.	2
3622 13 555	- - - Tafelgeschirr u.ä. Tischgeräte (z.B. Schalen, Platten usw.)	1000 DM	.	.	.	1
3622 13 557	- - - Andere Gold- und Silberschmiedewaren und Teile dafür, aus Edelmetallplattierungen auf unedlen Metallen	1000 DM	5 114	5 871	5 539	6
	Andere Waren aus Edelmetallen oder -plattierungen; Waren aus Perlen, Edelsteinen, Schmucksteinen, synthetischen oder rekonstituierten Steinen					
3622 14 300	- Andere Waren aus Edelmetallen oder Edelmetallplattierungen (ohne Katalysatoren)	kg	.	.	.	2
3622 14 500	- Waren aus echten Perlen oder Zuchtperlen, aus Edelsteinen, Schmucksteinen, synthetischen oder rekonstituierten Steinen	1000 DM	.	.	.	2
3622 14 700	- Katalysatoren in Form von Geweben oder Gittern, aus Platin	1000 DM	-	-	-	-
	Klaviere u.a. Saiteninstrumente mit Klaviatur					
3630 11 100	- Klaviere mit aufrecht stehendem Rahmen	St	2 932	3 190	2 598	11
		1000 DM	26 441	29 653	24 668	
3630 11 300	- Flügel	St	681	837	742	10
		1000 DM	27 329	37 106	33 479	

Statistisches Bundesamt, Fachserie 4, Reihe 3.1, 1.Vj. 2001

5 Produktion nach Güterarten - Deutschland

Melde-Nr.	Bezeichnung	Einheit	1. VJ 2000	4. VJ 2000	1. VJ 2001	1. VJ 2001 Anzahl Unternehmen
1	2	3	4	5	6	7
3630 11 500	- Cembali u.a. Saiteninstrumente mit Klaviatur	St 1000 DM	-	-	-	-
	Streichinstrumente, Gitarren, andere Saiteninstrumente					
3630 12 350	- - Streichinstrumente	St 1000 DM	.	.	.	2
	- - Geigen					
3630 12 390	- - Andere Streichinstrumente	St 1000 DM	.	.	.	1
3630 12 500	- Gitarren	St 1000 DM	.	3 517 1 008	2 594 844	3
3630 12 900	- Andere Saiteninstrumente	St 1000 DM	-	-	-	-
	Orgeln, Harmonien u.ä. Musikinstrumente mit Klaviatur, Akkordeons u.ä.; Mundharmonikas					
3630 13 100	- Orgeln (mit Pfeifen und Klaviatur); Harmonien u.ä. Musikinstrumente mit Klaviatur und durchschlagenden Metallzungen	St 1000 DM	19 4 726	57 15 094	21 7 219	8
3630 13 300	- Akkordeons u.ä. Musikinstrumente	St 1000 DM	.	.	.	2
3630 13 500	- Mundharmonikas	St 1000 DM	.	.	.	1
	Andere Blasinstrumente					
3630 14 110	- - Blechblasinstrumente					
	- - Trompeten, Kornette, Flügelhörner	St 1000 DM	1 865 1 637	1 768 1 582	1 767 1 715	5
3630 14 130	- - Posaunen	St 1000 DM	216 321	256 370	228 334	3
3630 14 150	- - Waldhörner, Tenorhörner, Baritonhörner, Althörner	St 1000 DM	1 350 3 392	1 371 3 901	1 393 3 935	5
3630 14 170	- - Tuben	St 1000 DM	601 3 051	712 3 931	684 3 783	4
3630 14 190	- - Andere Blechblasinstrumente	St 1000 DM	1 398 505	1 268 587	1 355 673	4
3630 14 410	- - Andere Blasinstrumente					
	- - Blockflöten	St 1000 DM	268 275 5 031	253 110 7 139	312 622 4 874	4
3630 14 430	- - Klarinetten	St 1000 DM	.	.	.	4
3630 14 450	- - Saxophone	St 1000 DM	.	.	.	2
3630 14 470	- - Fagotte, Oboen	St 1000 DM	706 2 744	638 2 769	831 2 477	3
3630 14 490	- - Andere Blasinstrumente, a.n.g.	St 1000 DM	.	6 785 1 227	6 182 1 236	5
	Musikinstrumente, bei denen der Ton elektrisch erzeugt wird oder elektrisch verstärkt werden muß (ohne Schlaginstrumente)					
3630 15 100	- Orgeln	St 1000 DM	-	-	-	-
	- Digital-Pianos und Synthesizer, mit Klaviatur					
3630 15 330	- - Digital-Pianos	St 1000 DM	-	-	-	-
3630 15 370	- - Synthesizer	St 1000 DM	-	-	-	-
	- Keyboards und andere elektrische Musikinstrumente, mit Klaviatur					
3630 15 450	- - Keyboards	St 1000 DM	-	-	-	-
3630 15 490	- - Andere elektrische Musikinstrumente, mit Klaviatur	St 1000 DM	-	-	-	-
3630 15 500	- Elektrische Gitarren	St 1000 DM	.	.	.	1
3630 15 900	- Andere elektrische Musikinstrumente	St 1000 DM	-	-	-	-
	Andere Musikinstrumente; Signalpfeifen u.ä.					
3630 16 300	- Schlaginstrumente	St 1000 DM	157 739 7 026	187 372 8 468	205 012 7 961	5
3630 16 500	- Spieldosen, Orchestrinen, Drehorgeln, Lockpfeifen, Signalpfeifen u.ä. Musikinstrumente, a.n.g.	St 1000 DM	4 468 457	.	4 571 406	3

5 Produktion nach Güterarten - Deutschland

Melde-Nr.	Bezeichnung	Einheit	1. VJ 2000	4. VJ 2000	1. VJ 2001	1. VJ 2001 Anzahl Unternehmen
1	2	3	4	5	6	7
3630 17 300	Metronome, Stimmgabeln, Stimm Pfeifen; Musikwerke für Spieldosen; Musiksaiten - Metronome, Stimmgabeln und Stimm Pfeifen; Musikwerke für Spieldosen	St 1000 DM	.	.	133 216	4
3630 17 500	- Musiksaiten	St 1000 DM	.	381 138	680 141	4
3630 18 130	Teile und Zubehör für Musikinstrumente - für Klaviere, für Orgeln, Harmonien u.ä. Musikinstrumente, mit Klaviatur; für elektrische Musikinstrumente, bei denen der Ton elektrisch erzeugt wird oder elektrisch verstärkt werden muß	1000 DM	14 922	13 560	14 409	10
3630 18 150	- für Orgeln, für Harmonien u.ä. Musikinstrumente, mit Klaviatur	1000 DM	9 378	10 364	8 236	5
3630 18 170	- für Musikinstrumente, bei denen der Ton elektrisch erzeugt wird oder elektrisch verstärkt werden muß	1000 DM	.	.	.	1
3630 18 300	- für Saiteninstrumente	1000 DM	3 761	3 780	3 638	5
3630 18 500	- für Akkordeons und Mundharmonikas	1000 DM	.	.	.	2
3630 18 950	- für andere Musikinstrumente	1000 DM	2 604	2 588	2 424	8
3630 18 990	- für Blasinstrumente (ohne solche für Blasinstrumente)	1000 DM	17 046	16 131	14 445	8
3630 90 000	Reparatur und Instandhaltung von Musikinstrumenten	1000 DM	4 528	9 210	4 309	28
3640 11 330	Ski und Skiausrüstungen für den Wintersport; Schlittschuhe und Rollschuhe, Teile dafür - Ski, Skibindungen und andere Skiausrüstungen - Langlaufski	Paar 1000 DM	.	.	-	-
3640 11 350	- - Andere Ski	Paar 1000 DM	.	.	.	1
3640 11 370	- - Skibindungen und andere Skiausrüstungen für den Wintersport	1000 DM	15 837	.	16 591	7
3640 11 530	- Schlittschuhe, Rollschuhe, Teile und Zubehör für Schlitt- und Rollschuhe - Schlittschuhe (einschl. Stiefel mit fest angebrachten Schlittschuhen)	Paar 1000 DM	.	-	-	-
3640 11 550	- - Rollschuhe (einschl. Stiefel mit fest angebrachten Rollschuhen)	Paar 1000 DM	-	-	-	-
3640 11 570	- - Teile und Zubehör für Schlitt- und Rollschuhe	1000 DM	.	.	.	1
3640 12 000	Wasserski, Surfbretter, Windsurfer und andere Ausrüstungen, für den Wassersport	1000 DM	2 345	602	1 298	5
3640 13 003	Geräte und Ausrüstungsgegenstände für Gymnastik und Leicht- oder Schwerathletik - für Gymnastik	1000 DM	75 740	108 046	92 198	16
3640 13 005	- für Leicht- oder Schwerathletik	1000 DM	2 713	4 335	3 928	6
3640 14 100	Spezialsporthandschuhe; Ball- und Freiluftsportgeräte, a.n.g.; Schwimm- und Planschbecken - Spezialsporthandschuhe aus Leder oder rekonstituiertem Leder	Paar 1000 DM	-	-	-	-
3640 14 300	- Golfschläger und andere Golf ausrüstungen	1000 DM	-	-	-	-
3640 14 500	- Geräte und Ausrüstungen, für Tischtennis	1000 DM	6 827	6 408	8 009	5
3640 14 630	- Tennisschläger, Federball- u.ä. Schläger, auch ohne Bespannung - - Tennisschläger	St 1000 DM	-	-	-	-

5 Produktion nach Güterarten - Deutschland

Melde-Nr.	Bezeichnung	Einheit	1. VJ 2000	4. VJ 2000	1. VJ 2001	1. VJ 2001 Anzahl Unternehmen
1	2	3	4	5	6	7
3640 14 850	- - Federball- u.ä. Schläger	St 1000 DM	.	-	-	-
3640 14 800	- Bälle (ohne Golf- und Tischtennisbälle)	1000 St 1000 DM	6 911 20 089	5 455 17 794	7 544 22 143	6
3640 14 903	- - Andere Geräte und Ausrüstungsgegenstände, für andere Sportarten oder Freiluftspiele	1000 DM	31 302	39 714	30 602	20
3640 14 909	- - Schaukeln und Rutschen u.a. Spielplatzgeräte	1000 DM	17 604	26 173	17 720	23
3640 15 300	- - Andere Geräte und Ausrüstungsgegenstände, für andere Sportarten oder Freiluftspiele, a.n.g.	1000 DM	.	.	3 399	3
3640 15 500	- Angelruten u.a. Angelgerät; andere Ausrüstungsgegenstände für Jagd oder Sportfischerei	1000 DM	.	.	1 809	3
3650 11 000	- Angelruten, Angelhaken und Angelrollen	St 1000 DM	231 943 8 889	361 766 11 589	200 309 7 567	8
3650 12 300	- Anderes Angelgerät (z.B. Handnetze zum Landen von Fischen, Schmetterlingsnetze), Lockgeräte u.ä. Jagdgeräte	St 1000 DM	1 241 703 41 222	1 277 847 48 378	1 015 837 32 025	12
3650 12 530	- Spielzeug, Tiere oder nichtmenschliche Wesen darstellend	St 1000 DM	1 301 083 12 101	1 557 414 16 988	1 206 869 11 470	6
3650 12 550	- Füllmaterial enthaltend	St 1000 DM	5 033 157 6 413	4 328 610 4 738	3 820 143 4 709	8
3650 12 590	- aus Holz, Kunststoff und aus anderen Stoffen	St 1000 DM	-	-	.	1
3650 13 300	- - aus Holz	1000 DM	689	156	148	3
3650 13 500	- - aus Kunststoff	1000 DM	1 389	1 910	1 167	4
3650 20 300	- Teile und Zubehör für Puppen	1000 DM	109 532	188 736	106 321	19
3650 20 550	- Bekleidung und Bekleidungszubehör, Schuhe und Kopfbedeckungen	St 1000 DM	1 087 265 15 851	1 000 646 17 416	1 012 795 15 052	10
3650 20 590	- Elektrische Eisenbahnen (einschl. Zubehör); verkleinerte Modelle, Bausätze und Baukastenspielzeug	St 1000 DM	.	.	.	1
3650 20 930	- Elektrische Eisenbahnen (einschl. Schienen, Signalen u.a. Zubehör)	St 1000 DM	380 929 15 010	954 819 29 710	390 796 17 123	5
3650 20 950	- Maßstabgetreu verkleinerte Modelle zum Zusammenbauen (ohne elektrische Eisenbahnen)	St 1000 DM	566 622 3 923	758 252 6 188	537 377 4 097	6
3650 20 990	- - aus Kunststoff	St 1000 DM	.	.	.	1
3650 31 300	- - aus anderen Stoffen	St 1000 DM	.	.	.	2
3650 31 500	- Andere Bausätze und Baukastenspielzeug	St 1000 DM	609 362 47 284	593 687 40 471	616 754 40 829	8
3650 32 500	- - aus Holz	St 1000 DM	.	.	.	2
3650 32 900	- - aus anderen Stoffen	St 1000 DM	.	.	.	2
3650 33 100	- Anderes Spielzeug, a.n.g.	St 1000 DM	-	-	-	-
3650 33 300	- Musikspielzeuginstrumente und -geräte	St 1000 DM	.	.	.	4
	- Anderes Spielzeug, in Zusammenstellungen oder auf Unterlagen u.ä. aufgemacht	St 1000 DM	.	.	.	4

5 Produktion nach Güterarten - Deutschland

Melde-Nr.	Bezeichnung	Einheit	1. VJ 2000	4. VJ 2000	1. VJ 2001	1. VJ 2001 Anzahl Unternehmen
1	2	3	4	5	6	7
3650 33 430	- Spielzeug und Modelle, mit eingebautem Motor - - Spielzeug und Modelle, aus Kunststoff	St 1000 DM	1 444	2 071	1 731	4
3650 33 490	- - Spielzeug und Modelle, aus anderen Stoffen	St 1000 DM	.	.	.	1
3650 33 500	- Spielzeugwaffen	St 1000 DM	.	.	.	1
3650 33 630	- Anderes Spielzeug aus Kunststoff, Kautschuk und Spinnstoffen - - aus Kunststoff	1000 DM	108 566	131 489	106 576	35
3650 33 650	- - aus Kautschuk	1000 DM	.	-	.	1
3650 33 670	- - aus Spinnstoffen	1000 DM	-	-	-	-
3650 33 730	- Anderes Spielzeug aus Metall und aus anderen Stoffen - - Miniaturmodelle aus Metall, im Spritzgußverfahren hergestellt	1000 DM	.	.	.	3
3650 33 750	- - Anderes Spielzeug aus Metall	1000 DM	1 505	3 381	3 148	4
3650 33 790	- - Anderes Spielzeug aus anderen Stoffen	1000 DM	9 683	12 896	10 806	13
3650 41 000	Spielkarten	t 1000 DM	649 7 803	701 8 248	.	2
3650 42 000	Videospiele für Fernsehempfangsgeräte	St 1000 DM	-	-	-	-
3650 43 100	Billardspiele und Zubehör; Spiele, mit Münzen oder Spielmarken betrieben; elektrische Autorennspiele; andere Gesellschaftsspiele - Billardspiele und Zubehör	St 1000 DM	.	.	.	2
3650 43 300	- Spiele, mit Münzen oder Spielmarken betrieben (ohne Kegelanlagen), Teile dafür	St 1000 DM	32 288	46 248	49 253 45 401	7
3650 43 550	- Elektrische Auto-Rennspiele; andere Gesellschaftsspiele - - Elektrische Auto-Rennspiele, die den Charakter von Gesellschaftsspielen haben	St 1000 DM	-	-	-	-
3650 43 590	- - Andere Gesellschaftsspiele	1000 DM	12 785	22 086	16 477	7
3661 10 300	Phantasieschmuck - Manschettenknöpfe u.ä. Knöpfe	1000 DM	4 253	8 353	5 689	5
3661 10 503	- Anderer Phantasieschmuck, aus unedlen Metallen, auch versilbert, vergoldet oder platiniiert, Imitationsschmuck u.ä. - - vergoldet, versilbert oder platiniiert	1000 DM	8 137	8 275	6 861	14
3661 10 505	- - Anderer Phantasieschmuck aus unedlen Metallen	1000 DM	9 741	8 775	9 537	8
3661 10 507	- - Glas-, Kunststoff- und sonstige Imitations-Schmuckhalbfabrikate und -Schmuck (nach Gablonzer Art), in Verbindung mit unedlen Metallen	1000 DM	2 248	2 680	.	7
3661 10 900	- Anderer Phantasieschmuck, a.n.g.	1000 DM	458	358	.	2
3662 11 100	Besen und Bürstenwaren, für Straßen- und Haushaltsreinigung, Tierpflege u.a. - Besen, aus Reisig oder anderen pflanzlichen Stoffen, gebunden, auch mit Stiel	1000 St 1000 DM	258 834	.	.	3
3662 11 300	- Von Hand zu führende mechanische Fußbodenkehrer ohne Motor - Bürstenwaren für die Straßen- und Haushaltsreinigung (einschl. Schuh- und Kleiderbürsten); Bürsten für die Tierpflege	1000 St 1000 DM	.	.	.	1
3662 11 530	- - für die Haushaltsreinigung	1000 St 1000 DM	13 181 19 675	12 061 17 752	11 752 20 320	17
3662 11 550	- - für die Straßenreinigung	1000 St 1000 DM	1 018 6 059	1 280 7 776	1 113 6 795	12
3662 11 570	- - für die Tierpflege	1000 St 1000 DM	.	.	.	2

5 Produktion nach Güterarten - Deutschland

Melde-Nr.	Bezeichnung	Einheit	1. VJ 2000	4. VJ 2000	1. VJ 2001	1. VJ 2001 Anzahl Unternehmen
1	2	3	4	5	6	7
3662 11 900	- Andere Besen und Bürsten, a.n.g. Bürsten und Pinsel zur Körperpflege; Pinsel für Kunstmalerei u.ä.; Pinsel zum Auftragen von kosmetischen Erzeugnissen	1000 St 1000 DM	6 649 16 029	5 209 11 294	5 019 11 315	15
3662 12 100	- Zahnbürsten	1000 St 1000 DM	126 502 58 561	129 991 62 378	128 563 64 331	7
3662 12 330	- Rasierpinsel, Haarbürsten, andere Körperpflegebürsten - Rasierpinsel	1000 St 1000 DM	57 315	329	1 444	4
3662 12 350	- Haarbürsten	1000 St 1000 DM	842 2 276	1 011 2 423	839 1 992	3
3662 12 390	- Andere Bürsten zur Körperpflege	1000 St 1000 DM	8 546 3 535	5 581 3 076	8 757 3 559	10
3662 12 500	- Pinsel für Kunstmalerei und Schreibpinsel	1000 St 1000 DM	25 415 13 650	18 490 11 918	21 506 13 305	14
3662 12 700	- Pinsel zum Auftragen von kosmetischen Erzeugnissen Andere Bürsten und Pinsel, a.n.g. - Bürsten und Pinsel zum Auftragen von Anstrichfarben, Lack oder dergleichen	1000 St 1000 DM	158 577 19 598	166 371 21 856	169 062 20 725	11
3662 13 330	- Bürsten (z.B. Deckenbürsten)	1000 St 1000 DM	293 1 219	187 890	229 1 072	7
3662 13 350	- Pinsel	1000 St 1000 DM	13 096 12 775	9 323 10 903	10 894 11 390	13
3662 13 500	- Kissen und Roller, zum Anstreichen	1000 St 1000 DM	30 286 21 612	28 731 17 466	44 799 24 501	8
3662 13 700	- Bürsten, die Teile von Maschinen, Apparaten oder Fahrzeugen sind	1000 St 1000 DM	32 311 74 456	25 427 69 152	29 300 75 828	24
3663 10 000	Karusselle, Luftschaukeln, Schießbuden u.ä. Geräte und Ausrüstungen für das Schaustellergewerbe Kugelschreiber; Schreiber und Markierstifte, mit Filzspitze o.a. poröser Spitze; Füllbleistifte - Kugelschreiber - mit Tinte	1000 DM 1000 St 1000 DM	43 049 10 191 29 562	6 979 5 705	24 194 7 348 44 227	7 8
3663 21 130	- Andere Kugelschreiber mit Schaft oder Kappe aus Edelmetallen oder Edelmetallplattierungen	1000 St 1000 DM	3 388	.	.	2
3663 21 170	- mit auswechselbarer Mine	1000 St 1000 DM	96 542 47 984	98 018 50 170	91 408 47 573	15
3663 21 190	- Andere Kugelschreiber, a.n.g.	1000 St 1000 DM	6 838 2 432	6 557 2 712	6 773 2 776	6
3663 21 300	- Schreiber und Markierstifte, mit Filzspitze oder anderer poröser Spitze	1000 St 1000 DM	165 239 72 792	127 659 55 397	157 401 68 962	20
3663 21 500	- Füllbleistifte (Dreh- und Druckstifte)	1000 St 1000 DM	4 675 24 734	4 546 26 357	5 187 25 216	10
3663 22 300	Füllfederhalter und andere Füllhalter - Füllfederhalter und andere Füllhalter, zum Zeichnen mit Tusche - Andere Füllfederhalter und andere Füllhalter - mit Schaft oder Kappe aus Edelmetallen oder Edelmetallplattierungen	1000 St 1000 DM	1 581 8 367	1 169 6 802	1 444 7 024	5
3663 22 550	- Andere Füllfederhalter u.a. Füllhalter, a.n.g.	1000 St 1000 DM	2 396 14 703	1 767 12 528	2 483 16 942	6
3663 22 590	Zusammenstellungen von Schreibgeräten; Minen für Kugelschreiber; Schreibfedern und Teile für Schreibgeräte - Zusammenstellungen von Kugelschreibern, Füllhaltern und/oder Füllbleistiften	1000 St 1000 DM	235 16 363	211	172	5
3663 23 100	- Minen für Kugelschreiber, aus Kugeln und Tintenbehälter bestehend - mit Tinte	1000 St 1000 DM	10 103 5 162	11 911 4 589	8 895 4 323	4
3663 23 350	- Andere Minen für Kugelschreiber	1000 St 1000 DM	67 911 14 362	63 422 11 501	71 780 11 481	8

5 Produktion nach Güterarten - Deutschland

Melde-Nr.	Bezeichnung	Einheit	1. VJ 2000	4. VJ 2000	1. VJ 2001	1. VJ 2001 Anzahl Unternehmen
1	2	3	4	5	6	7
3663 23 530	- Schreibfedern; Teile für Schreibgeräte u.dgl. - - Schreibfedern und Schreibfederspitzen	1000 St 1000 DM	2 159 1 843	2 569 2 501	2 522 2 792	3
3663 23 550	- - Teile für Schreibgeräte u.dgl.	1000 DM	56 572	50 311	57 476	26
3663 24 100	Blei-, Kopier- und Farbstifte, Griffel, Minen für Stifte, Pastellstifte, Zeichenkohle, Schreib- oder Zeichenkreide und Schneiderkreide - Stifte mit festem Schutzmantel (Blei-, Kopier- und Farbstifte)	1000 St 1000 DM	133 580 30 418	111 867 25 641	127 077 30 567	6
3663 24 300	- Minen für Stifte	1000 St 1000 DM	69 169 3 201	88 517 2 544	127 852 3 327	3
3663 24 500	- Schreib- oder Zeichenkreide, Schneiderkreide u.ä.	kg 1000 DM	106 938 3 280	114 607 2 943	101 654 2 873	6
3663 25 100	Schiefertafeln u.ä. Tafeln; Datumstempel, Petschafte, Nummernstempel u.dgl.; Farbbänder für Schreibmaschinen u.ä. Farbbänder; Stempelkissen - Schiefertafeln und Tafeln zum Schreiben oder Zeichnen, auch gerahmt	1000 St 1000 DM	67 11 318	80 13 403	101 13 101	12
3663 25 300	- Datumstempel, Petschafte, Nummernstempel u.ä. Waren; Zusammensetzstempel und Druckkästen, für den Handgebrauch	1000 DM	14 678	13 057	12 944	22
3663 25 500	- Stempelkissen, auch getränkt, auch mit Schachtelein	1000 St 1000 DM	2
3663 25 701	- Farbbänder für Schreibmaschinen u.ä. Farbbänder, mit Tinte oder anders für Abdrucke präpariert, auch auf Spulen oder in Kassetten - - aus Gewebe mit einer Breite bis 220 mm, auf Spule	1000 St 1000 DM	2
3663 25 703	- - aus Gewebe mit einer Breite bis 220 mm, in Kassette	1000 St 1000 DM	323 1 494	259 1 585	310 1 627	3
3663 25 705	- - aus anderem Material mit einer Breite bis 220 mm, auf Spule oder in Kassette	1000 St 1000 DM	1
3663 25 707	- - Farbtücher, mit einer Breite von mehr als 220 mm (Drucktücher)	1000 St 1000 DM	8 324	. .	9 383	3
3663 31 300	Schirme; Stöcke, Peitschen u.ä. Waren - Regenschirme und Sonnenschirme (einschl. Stockschirmen, Gartenschirmen u.ä. Waren)	1000 St 1000 DM	188 17 697	87 9 592	222 18 235	14
3663 31 500	- Gehstöcke, Sitzstöcke, Peitschen, Reitpeitschen u.ä. Waren	1000 St 1000 DM	401 1 679	417 1 735	415 1 724	3
3663 32 000	Teile, Ausstattungen und Zubehör für Schirme, Stöcke und Peitschen	1000 DM	981	780	1 654	4
3663 33 330	Knöpfe; Druckknöpfe und Teile dafür; Reißverschlüsse - Knöpfe - - Druckknöpfe und Teile dafür	1000 St 1000 DM	734 550 29 500	863 528 30 484	805 366 31 072	5
3663 33 350	- - Knöpfe aus Kunststoff, nicht mit Spinnstoffen überzogen	1000 St 1000 DM	203 632 11 906	189 302 11 982	190 287 11 125	13
3663 33 370	- - Knöpfe aus unedlen Metallen, nicht mit Spinnstoffen überzogen	1000 St 1000 DM	18 596 2 971	29 954 4 767	91 846 5 775	6
3663 33 390	- - Andere Knöpfe	1000 St 1000 DM	9 306 2 722	. 2 280	. .	2
3663 33 503	- Reißverschlüsse - - mit Zähnen aus unedlen Metallen	1000 m 1000 DM	3 335 12 450	3 071 12 287	3 452 11 920	5
3663 33 505	- - mit Zähnen aus Kunststoff	1000 m 1000 DM	18 234 34 054	16 393 32 094	18 706 37 854	4
3663 34 300	Knopfformen u.ä. Knopfteile, Knopfhohlringe; Teile für Reißverschlüsse - Knopfformen und andere Knopfteile; Knopfhohlringe	kg 1000 DM	1
3663 34 500	- Teile für Reißverschlüsse (einschl. Bändern und Streifen)	1000 DM	.	.	.	1

5 Produktion nach Güterarten - Deutschland

Melde-Nr.	Bezeichnung	Einheit	1. VJ 2000	4. VJ 2000	1. VJ 2001	1. VJ 2001 Anzahl Unternehmen
1	2	3	4	5	6	7
3663 40 000	Linoleum; Fußbodenbeläge, aus einer Spinnstoffunterlage mit einer Deckschicht oder einem Überzug bestehend, auch zugeschnitten	1000 m2 1000 DM	.	.	.	2
3663 50 300	Erzeugnisse aus Menschenhaaren oder Tierhaaren; ähnliche Erzeugnisse aus Spinnstoffen - Menschenhaare; Wolle, Tierhaare u.ä. Spinnstoffe, für die Herstellung von Perücken u.ä. Waren zugerichtet	1000 DM	.	.	.	2
3663 50 500	- Perücken, Bärte, Augenbrauen, Wimpern u.dgl., aus Menschenhaaren, Tierhaaren oder Spinnstoffen; Waren aus Menschenhaaren, a.n.g.	1000 DM	4 505	5 646	5 676	6
3663 61 100	Feuerzeuge und andere Anzünder; Tabakpfeifen, Zigarren- und Zigarettenspitzen, Teile dafür - Feuerzeuge und andere Anzünder, auch mechanisch oder elektrisch	1000 St 1000 DM	.	.	.	2
3663 61 350	- Pfeifen und Pfeifenköpfe - - aus Wurzelholz oder anderem Holz	1000 St 1000 DM	.	.	.	1
3663 61 390	- - aus anderen Stoffen	1000 St 1000 DM	-	-	-	-
3663 61 500	- Zigarren- und Zigarettenspitzen und Teile dafür; Teile für Tabakpfeifen	t 1000 DM	.	.	.	2
3663 62 100	Zündmetalllegierungen, Erzeugnisse aus leicht entzündlichen Stoffen; Teile für Anzünder; Pfeifenrohrformen - Cer-Eisen und andere Zündmetalllegierungen in jeder Form; Erzeugnisse aus leicht entzündlichen Stoffen	kg 1000 DM	3 075 499 9 967	3 848 072 10 829	3 952 042 8 889	5
3663 62 300	- Teile für Anzünder (ohne Feuersteine und Dochte)	1000 DM	-	-	-	-
3663 62 500	- Pfeifenrohrformen aus Wurzelholz oder anderem Holz	kg 1000 DM	-	-	-	-
3663 63 000	Zündhölzer (ohne Feuerwerkskörper und andere pyrotechnische Artikel)	kg 1000 DM	-	-	-	-
3663 64 000	Flüssige Brennstoffe und brennbare Flüssiggase für Feuerzeuge oder Anzünder, in Behältnissen mit einem Fassungsvermögen von 300 cm3 oder weniger	St 1000 DM	.	.	.	1
3663 71 303	Fest-, Karnevals- o.ä. Unterhaltungsartikel (einschl. Zauber- und Scherzartikeln) - Weihnachtsartikel - - aus Glas	1000 DM	17 462	27 845	7 263	10
3663 71 309	- - aus anderen Stoffen	1000 DM	965	3 556	740	7
3663 71 550	- Festartikel für andere Feste, Karnevals- oder andere Unterhaltungsartikel - - aus Papier oder Pappe	1000 DM	27 419	25 862	24 341	12
3663 71 590	- - aus anderen Stoffen	1000 DM	6 754	10 365	8 955	4
3663 72 300	Kinderwagen und Teile dafür - Kinderwagen	St 1000 DM	57 525 24 785	64 433 30 458	59 612 28 004	6
3663 72 500	- Teile für Kinderwagen	1000 DM	14 466	16 247	12 259	5
3663 73 150	Kämme, Einsteckkämme, Haarspangen u.dgl.; Haarnadeln, Frisieradeln u.ä.; Parfümerstäuber und Vorrichtungen dafür; Puderquasten und -kissen - Frisierkämme, Einsteckkämme, Haarspangen und dergleichen - - aus Hartkautschuk oder Kunststoff	kg 1000 DM	.	21 100 2 743	.	2
3663 73 190	- - aus anderen Stoffen	kg 1000 DM	-	-	-	-
3663 73 300	- Haarnadeln, Frisieradeln, Haarklammern, Lockenwickler u.ä. Waren und Teile dafür	kg 1000 DM	95 314 1 610	72 630 1 352	66 988 1 344	3

5 Produktion nach Güterarten - Deutschland

Melde-Nr.	Bezeichnung	Einheit	1. VJ 2000	4. VJ 2000	1. VJ 2001	1. VJ 2001 Anzahl Unternehmen
1	2	3	4	5	6	7
3663 73 500	- Parfümzerstäuber u.ä. Zerstäuber zu Toilettezzwecken, und Vorrichtungen und Köpfe dafür	kg 1000 DM	-	-	-	-
3663 73 700	- Puderquasten und Kissen, zum Auftragen von Kosmetik- oder Körperpflegemitteln	1000 St 1000 DM	-	-	.	1
3663 74 000	Instrumente, Apparate, Geräte und Modelle zu Vorführzwecken (z.B. beim Unterricht oder auf Ausstellungen)	St 1000 DM	789 648 67 212	891 762 117 515	810 188 76 374	29
3663 75 000	Kerzen (Lichte) aller Art und dergleichen	t 1000 DM	28 797 125 181	35 584 151 913	28 320 116 806	29
3663 76 500	Künstliche Blumen, künstliches Blattwerk und künstliche Früchte sowie Teile dafür, Waren daraus - aus Kunststoff	1000 DM	-	-	-	-
3663 76 900	- aus anderen Stoffen	1000 DM	4 906	16 418	7 928	6
3663 77 100	Andere Waren, a.n.g. - Waren aus Därmen, Golfschlägerhäutchen, Blasen oder Sehnen	1000 DM	-	-	-	-
3663 77 200	- Vogelbälge und andere Vogelteile mit ihren Federn oder Daunen, Teile von Federn, Daunen und Waren daraus	1000 DM	23 366	34 288	23 190	14
3663 77 300	- Tierische Schnitzstoffe, bearbeitet und Waren daraus	1000 DM	.	.	.	1
3663 77 400	- Pflanzliche oder mineralische Schnitzstoffe, bearbeitet und Waren daraus; andere geformte oder geschnittene Waren, a.n.g.; nicht gehärtete Gelatine, bearbeitet und Waren daraus	1000 DM	.	.	.	1
3663 77 500	- Handsiebe	1000 DM	-	-	-	-
3663 77 700	- Vakuum-Isolierflaschen u.a. Vakuum-Isolierbehälter; Teile dafür (ohne Glaskolben)	1000 DM	18 915	19 807	15 771	6
3663 77 900	- Schneiderpuppen, Schaufensterpuppen u.ä. Waren; bewegliche Figuren und Ausstellungsstücke für Schaufenster	1000 DM	4 913	5 917	4 021	7
3699 00 000	Veredlung von Erzeugnissen dieser Güterabteilung (ohne Möbelveredlung und ohne Polsterung von Sitzmöbeln)	1000 DM	45 453	20 192	13 936	24
3710 10 100	Sekundärrohstoffe Metallische Sekundärrohstoffe - Recycling von Eisen- und Stahlschrott	t 1000 DM	1 269 432 236 658	1 243 001 241 414	1 312 953 260 122	51
3710 10 200	- Recycling von NE-Metallschrott	t 1000 DM	185 050 223 434	164 508 299 174	169 673 293 121	49
3720 10 100	Nichtmetallische Sekundärrohstoffe - Recycling von textilen Altmaterialien und Reststoffen	t 1000 DM	6 991 6 337	8 188 7 518	9 758 8 048	9
3720 10 200	- Recycling von Altmaterialien und Reststoffen aus Papier, Karton und Pappe	t 1000 DM	280 434 44 779	287 341 71 554	561 737 73 121	30
3720 10 300	- Recycling von Altmaterialien und Reststoffen aus Glas	t 1000 DM	408 179 19 207	400 354 18 780	477 163 20 882	18
3720 10 400	- Recycling von Altmaterialien und Reststoffen aus Kunststoffen	t 1000 DM	86 469 45 768	87 440 45 755	81 728 47 937	40
3720 10 500	- Recycling von anderen Altmaterialien und Reststoffen	t 1000 DM	2 196 707 43 340	2 576 479 56 527	2 097 548 56 766	69
Energie						
4010 10 300	Elektrischer Strom - aus Wärmekraft (ohne Kernenergie) darunter zum Absatz bestimmt	1000 MWh 1000 MWh 1000 DM	13 104 13 104 -	13 094 13 094 -	11 765 11 765 -	.
4010 10 500	- aus Kernenergie darunter zum Absatz bestimmt	1000 MWh 1000 MWh 1000 DM	- - -	- - -	- - -	-
4010 10 700	- aus Wasserkraft darunter zum Absatz bestimmt	1000 MWh 1000 MWh 1000 DM	169 169 -	169 169 -	215 215 -	.

5 Produktion nach Güterarten - Deutschland

Melde-Nr.	Bezeichnung	Einheit	1. VJ 2000	4. VJ 2000	1. VJ 2001	1. VJ 2001 Anzahl Unternehmen
1	2	3	4	5	6	7
4010 10 930	- aus anderen Energien - - aus Windenergie darunter zum Absatz bestimmt	1000 MWh 1000 MWh 1000 DM	* - -	- - -	- - -	- - -
4010 10 950	- - aus Sonnenenergie darunter zum Absatz bestimmt	1000 MWh 1000 MWh 1000 DM	* - -	- - -	- - -	- - -
4010 10 990	- - aus anderen Energiequellen darunter zum Absatz bestimmt	1000 MWh 1000 MWh 1000 DM	* - -	- - -	- - -	- - -
4010 20 000	Verbrauchte (bestrahlte) Brennstoffelemente (Stäbe, Kartuschen von Kernreaktoren (EURATOM) darunter zum Absatz bestimmt	g g 1000 DM	* - -	- - -	- - -	- - -
4010 30 000	Dienstleistungen der Elektrizitätsverteilung	1000 DM	-	-	-	-
4020 10 110	Gase (ohne Erdgas, Erdölgas u.a. gasförmige Kohlenwasserstoffe) - Naturgas (ohne Erdgas und Erdölgas) - - Klärgas darunter zum Absatz bestimmt	1000 MWh 1000 MWh 1000 DM	* - -	- - -	- - -	- - -
4020 10 130	- - Biogas darunter zum Absatz bestimmt	1000 MWh 1000 MWh 1000 DM	* - -	- - -	- - -	- - -
4020 10 150	- - Deponiegas darunter zum Absatz bestimmt	1000 MWh 1000 MWh 1000 DM	* - -	- - -	- - -	- - -
4020 10 170	- - Grubengas darunter zum Absatz bestimmt	1000 MWh 1000 MWh 1000 DM	* 949 949	879 879	816 816	. .
4020 10 190	- - Andere Naturgase, a.n.g. darunter zum Absatz bestimmt	1000 MWh 1000 MWh 1000 DM	* - -	- - -	- - -	- - -
4020 10 330	- Gas aus Kohle - - Kokereigas darunter zum Absatz bestimmt	1000 MWh 1000 MWh 1000 DM	* 5 470 5 470	5 215 5 215	4 088 4 088	. .
4020 10 350	- - Hochofengas darunter zum Absatz bestimmt	1000 MWh 1000 MWh 1000 DM	* 11 461 11 461	11 206 11 206	11 836 11 836	. .
4020 10 390	- - Anderes Gas aus Kohle (z.B. Generatorgas, Wassergas, Schwefelgas) darunter zum Absatz bestimmt	1000 MWh 1000 MWh 1000 DM	* - -	- - -	- - -	- - -
4020 10 900	- Anderes hergestelltes Gas (z.B. Spaltgas, Mischgas) darunter zum Absatz bestimmt	1000 MWh 1000 MWh 1000 DM	* - -	- - -	- - -	- - -
4020 20 000	Dienstleistungen der Verteilung von gasförmigen Brennstoffen durch Rohrleitungen	1000 DM	-	-	-	-
4030 10 130	Fernwärme mit Dampf und Warmwasser - Fernwärme mit Dampf - - für Produktions- und Heizzwecke darunter zum Absatz bestimmt	TJ TJ 1000 DM	* - -	- - -	- - -	- - -
4030 10 150	- - für Stromerzeugung darunter zum Absatz bestimmt	TJ TJ 1000 DM	* - -	- - -	- - -	- - -
4030 10 330	- Fernwärme mit Warmwasser - - für Produktionszwecke darunter zum Absatz bestimmt	TJ TJ 1000 DM	* - -	- - -	- - -	- - -
4030 10 350	- - für Heizzwecke darunter zum Absatz bestimmt	TJ TJ 1000 DM	* - -	- - -	- - -	- - -
4030 10 530	- Genutzte Ab- und Umgebungswärme, Heißluft - - Genutzte Abwärme darunter zum Absatz bestimmt	TJ TJ 1000 DM	* - -	- - -	- - -	- - -
4030 10 550	- - Genutzte Umgebungswärme darunter zum Absatz bestimmt	TJ TJ 1000 DM	* - -	- - -	- - -	- - -
4030 10 570	- - Heißluft darunter zum Absatz bestimmt	TJ TJ 1000 DM	* - -	- - -	- - -	- - -
4030 10 700	- Energie in kalter Form (z.B. Kühlwasser, Eis und Schnee, Kälte) darunter zum Absatz bestimmt	TJ TJ 1000 DM	* - -	- - -	- - -	- - -

5 Produktion nach Güterarten - Deutschland

Melde-Nr.	Bezeichnung	Einheit	1. VJ 2000	4. VJ 2000	1. VJ 2001	1. VJ 2001 Anzahl Unternehmen
1	2	3	4	5	6	7
4030 10 900	- Dienstleistungen der Verteilung von Fernwärme	1000 DM	-	-	-	-
	Erzeugnisse und Dienstleistungen der Wasserversorgung					
4100 11 100	Wasser mit Trinkwasserqualität	1000 m3	*	-	-	-
	- Grundwasser (ohne Uferfiltrat und angereichertes Grundwasser)	1000 m3	-	-	-	-
	darunter zum Absatz bestimmt	1000 DM	-	-	-	-
4100 11 300	- Quellwasser	1000 m3	*	-	-	-
	darunter zum Absatz bestimmt	1000 m3	-	-	-	-
		1000 DM	-	-	-	-
4100 11 510	- Oberflächenwasser	1000 m3	*	-	-	-
	- - Flußwasser	1000 m3	-	-	-	-
	darunter zum Absatz bestimmt	1000 DM	-	-	-	-
4100 11 550	- - Seewasser	1000 m3	*	-	-	-
	darunter zum Absatz bestimmt	1000 m3	-	-	-	-
		1000 DM	-	-	-	-
4100 11 570	- - Talsperrenwasser	1000 m3	*	-	-	-
	darunter zum Absatz bestimmt	1000 m3	-	-	-	-
		1000 DM	-	-	-	-
4100 11 590	- - Uferfiltrat	1000 m3	*	-	-	-
	darunter zum Absatz bestimmt	1000 m3	-	-	-	-
		1000 DM	-	-	-	-
4100 11 700	- Angereichertes Grundwasser	1000 m3	*	-	-	-
	darunter zum Absatz bestimmt	1000 m3	-	-	-	-
		1000 DM	-	-	-	-
4100 12 100	Wasser ohne Trinkwasserqualität	1000 m3	*	-	-	-
	- Grundwasser (ohne Uferfiltrat und angereichertes Grundwasser)	1000 m3	-	-	-	-
	darunter zum Absatz bestimmt	1000 DM	-	-	-	-
4100 12 300	- Quellwasser	1000 m3	*	-	-	-
	darunter zum Absatz bestimmt	1000 m3	-	-	-	-
		1000 DM	-	-	-	-
4100 12 510	- Oberflächenwasser	1000 m3	*	-	-	-
	- - Flußwasser	1000 m3	-	-	-	-
	darunter zum Absatz bestimmt	1000 DM	-	-	-	-
4100 12 550	- - Seewasser	1000 m3	*	-	-	-
	darunter zum Absatz bestimmt	1000 m3	-	-	-	-
		1000 DM	-	-	-	-
4100 12 570	- - Talsperrenwasser	1000 m3	*	-	-	-
	darunter zum Absatz bestimmt	1000 m3	-	-	-	-
		1000 DM	-	-	-	-
4100 12 590	- - Uferfiltrat	1000 m3	*	-	-	-
	darunter zum Absatz bestimmt	1000 m3	-	-	-	-
		1000 DM	-	-	-	-
4100 12 700	- Angereichertes Grundwasser	1000 m3	*	-	-	-
	darunter zum Absatz bestimmt	1000 m3	-	-	-	-
		1000 DM	-	-	-	-
4100 20 000	Dienstleistungen der Wasserverteilung	1000 DM	-	-	-	-
	Fertigteilebau					
4521 71 000	Bauleistungen an Wohngebäuden aus Fertigteilen	1000 DM	9 464	7 900	6 571	10
4521 72 000	Bauleistungen an Nichtwohngebäuden aus Fertigteilen	1000 DM	5 951	11 662	7 644	8
4521 73 000	Bauleistungen an anderen Fertigteilbauten	1000 DM	2 515	2 778	1 691	10

**Wert der zum Absatz bestimmten Produktion
nach Güterklassen und Güterabteilungen**

Früheres Bundesgebiet

6 Wert der zum Absatz bestimmten Produktion nach Güterklassen und Güterabteilungen
Früheres Bundesgebiet

Güter- klasse abteilung	Bezeichnung	1. VJ 2000	4. VJ 2000	1. VJ 2001	1. VJ 2001 Anzahl
		1000 DM			Unternehmen
1	2	3	4	5	6
10	Kohle und Torf	.	.	.	32
1010	Steinkohle und Steinkohlenbriketts	.	.	.	-
1020	Braunkohle und Braunkohlenbriketts	.	.	.	-
1030	Torf	.	.	.	30
1099	Veredlung von Erzeugnissen dieser Güterabteilung	.	.	43 597	3
11	Erdöl und Erdgas; Dienstleistungen bei der Gewinnung von Erdöl und Erdgas	826 770	1 898 945	.	8
1110	Erdöl und Erdgas	.	.	.	2
1120	Dienstleistungen bei der Gewinnung von Erdöl und Erdgas	.	.	.	6
12	Uran- und Thoriumerze	-	-	-	-
13	Erze	.	.	.	1
1310	Eisenerze	-	-	-	-
1320	NE-Metallerze (ohne Uran- und Thoriumerze)	.	.	.	1
1399	Veredlung von Erzeugnissen dieser Güterabteilung	-	-	-	-
14	Steine und Erden, sonstige Bergbauerzeugnisse	1 229 350	1 637 083	1 164 861	724
1411	Naturwerksteine	.	.	.	33
1412	Kalk-, Dolomit-, Gipsstein, Anhydrit, Kreide und Dolomit	113 745	120 583	118 709	68
1413	Tonschiefer	.	.	.	1
1421	Kies und Sand; gebrochene Natursteine	682 864	1 105 719	612 836	605
1422	Ton und Kaolin	92 836	98 554	99 059	27
1430	Chemische und Düngemittelminerale	100 820	94 832	106 851	14
1440	Salz und Natriumchlorid; Meerwasser	170 632	150 077	169 950	10
1450	Steine und Erden, a.n.g.; sonstige Bergbauerzeugnisse	.	.	38 278	18
1499	Veredlung von Erzeugnissen dieser Güterabteilung	8 796	7 014	7 238	7
15	Erzeugnisse des Ernährungsgewerbes	39 829 777	46 097 606	41 461 531	4 532
1511	Fleisch (ohne Geflügel)	2 583 545	2 836 349	2 852 448	429
1512	Geflügel	482 778	549 587	505 133	77
1513	Verarbeitetes Fleisch	3 864 187	4 234 242	3 870 061	881
1520	Fischerzeugnisse u.a. Meeresfrüchte	681 100	729 231	730 638	102
1531	Kartoffeln und Kartoffelerzeugnisse	322 567	359 120	338 287	53
1532	Frucht- und Gemüsesäfte	782 607	787 595	787 427	127
1533	Verarbeitetes Obst und Gemüse	945 162	1 183 955	943 225	162
1541	Öle und Fette, roh; Nebenprodukte	.	.	.	30
1542	Öle und Fette, raffiniert; Nebenprodukte	.	.	.	21
1543	Margarine u.ä. Nahrungsfette	.	.	434 028	9
1551	Milch und Milcherzeugnisse (ohne Speiseeis)	6 220 860	6 313 812	6 583 181	159
1552	Speiseeis	.	.	.	22
1561	Mahl- und Schälmlühlenerzeugnisse	907 431	927 912	939 761	103
1562	Stärke und Stärkeerzeugnisse	.	.	.	25
1571	Futtermittel für Nutztiere	1 125 303	1 241 891	1 228 148	117
1572	Futtermittel für sonstige Tiere	649 717	837 419	656 604	66
1581	Backwaren (ohne Dauerbackwaren)	3 611 816	3 811 068	3 801 557	1 982
1582	Dauerbackwaren	1 187 460	1 340 611	1 177 628	276
1583	Zucker	.	3 918 269	.	10
1584	Süßwaren (ohne Dauerbackwaren)	2 699 338	3 032 381	2 864 281	194
1585	Teigwaren	230 727	236 528	217 872	58
1586	Kaffee und Tee, Kaffee-Ersatz	1 269 732	1 587 583	1 417 970	49
1587	Würzen und Soßen	988 712	995 887	1 018 281	115
1588	Homogenisierte Lebensmittelzubereitungen und diätetische Lebensmittel
1589	Sonstige Nahrungsmittel (ohne Getränke)	395 149	397 671	400 170	26
1591	Spirituoson	1 798 158	1 804 696	1 849 155	263
1592	Ethylalkohol	439 260	420 093	420 050	78
1593	Wein; Weintrub, Weinstein	.	.	.	13
1594	Andere gegorene Getränke	317 639	430 304	284 708	32
1595	Wermutwein und andere aromatisierte Weine	32 288	37 730	35 124	44
1596	Bier	.	.	.	3
1597	Malz	2 583 112	2 682 744	2 561 995	335
1598	Mineralwasser, Erfrischungsgetränke u.a. nicht alkoholhaltige Getränke	213 258	230 386	230 894	38
1599	Veredlung von Erzeugnissen dieser Güterabteilung	2 683 694	2 543 830	2 749 522	430
		.	.	.	15

6 Wert der zum Absatz bestimmten Produktion nach Güterklassen und Güterabteilungen
Früheres Bundesgebiet

Güter- klasse abteilung	Bezeichnung	1. VJ 2000	4. VJ 2000	1. VJ 2001	1. VJ 2001 Anzahl
		1000 DM			Unternehmen
1	2	3	4	5	6
16	Tabakerzeugnisse (einschließlich Veredlung)	.	.	.	20
1600	Tabakerzeugnisse	.	.	.	19
1699	Veredlung von Erzeugnissen dieser Güterabteilung	.	.	.	1
17	Textilien	5 839 323	5 773 290	6 035 061	1 015
1710	Textile Spinnstoffe und Garne	610 121	610 135	659 959	80
1720	Gewebe	1 227 340	1 240 983	1 305 493	155
1730	Textilveredlung	630 686	641 108	642 604	149
1740	Konfektionierte Textilwaren (ohne Bekleidung)	801 483	773 432	784 667	313
1751	Teppiche und Fußbodenbeläge	511 730	470 922	506 308	51
1752	Seilerwaren	38 520	37 775	41 641	29
1753	Vliesstoffe, auch getränkt, bestrichen, überzogen oder mit Lagen versehen	467 433	454 276	483 746	42
1754	Textilerzeugnisse, a.n.g.	902 436	929 656	982 957	207
1760	Gewirke und Gestricke	309 594	299 959	305 297	68
1771	Strumpfwaren	192 477	163 064	171 310	26
1772	Pullover, Strickjacken, Westen u.ä. Waren (einschl. Unterziehpullis), gewirkt oder gestrickt	147 502	151 979	151 079	84
18	Bekleidung	1 776 738	1 420 476	1 809 383	467
1810	Lederbekleidung	11 879	9 933	20 844	14
1821	Arbeits- und Berufsbekleidung	47 118	49 972	45 828	28
1822	Überbekleidung (ohne Arbeits- und Berufsbekleidung)	1 018 617	754 053	1 058 312	246
1823	Wäsche	502 509	387 282	491 786	174
1824	Bekleidung und Bekleidungszubehör, a.n.g.	178 762	.	170 122	135
1830	Pelze und Pelzwaren	8 818	.	5 410	11
1899	Veredlung von Erzeugnissen dieser Güterabteilung	9 036	15 064	17 081	17
19	Leder und Lederwaren	1 012 733	919 875	1 026 499	226
1910	Leder	213 741	202 460	219 622	22
1920	Lederwaren (ohne Schuhe)	.	.	.	95
1930	Schuhe	558 799	483 932	567 176	109
1999	Veredlung von Erzeugnissen dieser Güterabteilung	.	.	.	4
20	Holz und Holzwaren, Kork und Korkwaren, Flecht- und Korbmacherwaren (ohne Möbel)	6 338 287	6 679 048	5 940 379	1 702
2010	Holz, gesägt, auch gehobelt oder imprägniert	1 393 731	1 413 533	1 255 057	716
2020	Sperrholz, Span- u.ä. Platten, Faserplatten; Furnierblätter; verdichtetes Holz	1 445 740	1 445 925	1 498 560	99
2030	Bautischler- und Zimmermannsarbeiten, aus Holz	2 468 026	2 774 791	2 096 395	706
2040	Verpackungsmittel, Lagerbehälter und Ladungsträger, aus Holz	244 771	260 666	268 921	156
2051	Andere Holzwaren	577 795	.	.	198
2052	Kork-, Flecht- und Korbmacherwaren	7 255	6 363	8 162	9
2099	Veredlung von Erzeugnissen dieser Güterabteilung	200 968	.	.	52
21	Papier	12 093 879	12 907 091	13 376 063	888
2111	Holzstoff und Zellstoff	.	.	.	9
2112	Papier, Karton und Pappe	6 129 593	6 598 224	6 823 193	189
2121	Wellpapier und -pappe; Verpackungsmittel aus Papier, Karton und Pappe	3 333 454	3 559 252	3 706 249	414
2122	Haushalts-, Hygiene- und Toilettenartikel aus Papier, Pappe und Zellstoff	1 131 086	1 224 868	1 231 280	34
2123	Schreibwaren und Bürobedarf aus Papier, Karton oder Pappe	299 733	322 616	330 677	77
2124	Tapeten	200 155	168 233	209 117	13
2125	Andere Waren aus Papier, Karton und Pappe	873 852	908 764	953 809	248
2199	Veredlung von Erzeugnissen dieser Güterabteilung	.	.	.	14

6 Wert der zum Absatz bestimmten Produktion nach Güterklassen und Güterabteilungen
Früheres Bundesgebiet

Güter- klasse abteilung	Bezeichnung	1. VJ 2000	4. VJ 2000	1. VJ 2001	1. VJ 2001 Anzahl
		1000 DM			Unternehmen
1	2	3	4	5	6
22	Verlags- und Druckerzeugnisse, bespielte Ton-, Bild- und Datenträger	18 818 239	20 529 762	18 944 249	2 689
2211	Buch- und Musikverlagserzeugnisse	2 274 456	2 154 357	2 237 036	374
2212	Zeitungen u.a. periodische Druckschriften, mindestens viermal wöchentlich erscheinend	4 412 099	4 564 609	4 344 366	228
2213	Zeitungen u.a. periodische Druckschriften, weniger als viermal wöchentlich erscheinend	3 570 357	3 752 195	3 529 785	574
2214	Bespielte Tonträger	.	.	.	29
2215	Sonstige Verlagserzeugnisse	.	.	.	85
2221	Druck von Zeitungen u.a. periodischen Druckschriften, mindestens viermal wöchentlich erscheinend (z.B. Tageszeitungen)	579 451	621 820	549 637	96
2222	Drucke, a.n.g.	6 633 248	7 726 051	6 884 552	1 571
2223	Druckweiterverarbeitung von Druckerzeugnissen	346 261	392 163	356 274	229
2224	Satzherstellung und Reproduktion	374 882	435 637	371 768	364
2225	Sonstige Dienstleistungen des Druckgewerbes	.	.	95 791	111
2231	Vervielfältigung von bespielten Tonträgern	179 477	228 300	195 738	14
2232	Vervielfältigung von bespielten Bildträgern	.	.	.	16
2233	Vervielfältigung von bespielten Datenträgern	90 036	141 709	107 299	16
23	Kokereierzeugnisse, Mineralölerzeugnisse, Spalt- und Brutstoffe	.	.	.	74
2310	Kokereierzeugnisse	.	.	.	-
2320	Mineralölerzeugnisse	.	.	.	71
2330	Spalt- und Brutstoffe	.	.	.	2
2399	Veredlung von Erzeugnissen dieser Güterabteilung	.	.	.	2
24	Chemische Erzeugnisse	45 291 994	47 537 974	48 551 542	1 446
2411	Industriegase	.	.	.	33
2412	Farbstoffe und Pigmente	1 866 035	1 843 355	1 884 523	74
2413	Sonstige anorganische Grundstoffe und Chemikalien	1 844 060	2 014 420	2 169 046	139
2414	Sonstige organische Grundstoffe und Chemikalien	7 359 957	8 290 538	8 205 833	150
2415	Düngemittel und Stickstoffverbindungen	661 070	763 345	945 762	43
2416	Kunststoffe, in Primärformen	7 809 310	8 245 806	8 427 845	187
2417	Synthetischer Kautschuk, in Primärformen	.	.	.	17
2420	Schädlingsbekämpfungs- und Pflanzenschutzmittel	.	.	1 122 846	58
2430	Anstrichmittel, Druckfarben und Kitte	3 810 543	3 750 910	3 821 510	331
2441	Pharmazeutische Grundstoffe	1 126 799	1 155 596	1 165 619	59
2442	Pharmazeutische Spezialitäten und sonstige pharmazeutische Erzeugnisse	7 482 213	7 815 644	8 256 208	251
2451	Seifen, Wasch-, Reinigungs- und Poliermittel	1 929 266	1 892 249	1 923 136	241
2452	Duftstoffe und Körperpflegemittel	1 787 116	1 812 585	1 906 471	147
2461	Pyrotechnische Erzeugnisse	237 452	275 703	235 453	12
2462	Klebstoffe und Gelatine	609 483	951 986	655 738	85
2463	Etherische Öle	.	.	.	44
2464	Fotochemische Erzeugnisse	.	.	.	14
2465	Unbespielte Ton-, Bild- und Datenträger	.	.	.	9
2466	Chemische Erzeugnisse, a.n.g.	3 800 644	4 210 228	3 946 572	332
2470	Chemiefasern	1 320 722	1 281 688	1 307 445	40
2499	Veredlung von Erzeugnissen dieser Güterabteilung	.	.	489 631	47
25	Gummi- und Kunststoffwaren	20 589 878	20 592 235	21 455 914	2 973
2511	Bereifungen, neu, aus Kautschuk	.	.	.	11
2512	Bereifungen, runderneuert	.	.	.	15
2513	Andere Gummiwaren (ohne Bereifungen)	2 845 831	2 713 559	2 983 538	278
2521	Platten, Rohre, Folien, Schläuche und Profile, aus Kunststoffen	5 533 364	5 355 320	5 525 804	577
2522	Verpackungsmittel aus Kunststoffen	2 177 885	2 308 198	2 394 241	511
2523	Bauebedarfsartikel aus Kunststoffen	1 810 908	2 103 078	1 728 705	594
2524	Andere Kunststoffwaren	6 076 190	6 059 481	6 650 114	1 392
2599	Veredlung von Erzeugnissen dieser Güterabteilung	396 981	457 292	441 559	162

6 Wert der zum Absatz bestimmten Produktion nach Güterklassen und Güterabteilungen
Früheres Bundesgebiet

Güter- klasse abteilung	Bezeichnung	1. VJ 2000	4. VJ 2000	1. VJ 2001	1. VJ 2001 Anzahl
		1000 DM			Unternehmen
1	2	3	4	5	6
26	Glas, Keramik, bearbeitete Steine und Erden	11 541 823	12 689 435	11 080 198	1 943
2611	Flachglas (ohne veredeltes und bearbeitetes Flachglas)	258 634	311 841	285 489	17
2612	Veredeltes und bearbeitetes Flachglas	1 050 179	1 154 110	1 062 797	161
2613	Hohlglas	887 132	897 225	880 665	51
2614	Glasfasern	296 326	303 788	322 539	25
2615	Sonstiges Glas (einschl. technischer Glaswaren)	514 007	583 442	706 978	73
2621	Haushaltswaren und Ziergegenstände, aus Keramik	271 861	283 271	273 657	46
2622	Keramische Installationsgegenstände zu sanitären Zwecken	117 008	101 136	122 769	5
2623	Elektrische Isolatoren und Isolierteile, aus keramischen Stoffen	99 004	97 997	113 071	10
2624	Andere keramische Waren für technische Zwecke	193 181	177 364	185 096	25
2625	Andere keramische Waren, a.n.g.	499 092	522 821	534 211	38
2626	Feuerfeste keramische Werkstoffe	229 547	190 916	213 923	59
2630	Keramische Wand-, Bodenfliesen und -platten	614 668	643 275	455 879	26
2640	Ziegel und andere Baukeramik	705 633	874 257	635 319	108
2651	Zement	.	.	.	31
2652	Kalk	.	.	.	31
2653	Gips, aus gebranntem Gips oder aus Calciumsulfat	122 355	112 943	109 404	16
2661	Betonerzeugnisse, vorgefertigte Bauelemente und Gebäude aus Zement, Beton oder Kunststein	1 906 814	2 203 393	1 632 948	542
2662	Gipserzeugnisse für den Bau	177 309	175 035	187 825	13
2663	Frischbeton (Transportbeton)	968 173	1 134 848	800 407	413
2664	Mörtel	454 182	478 836	409 375	169
2665	Faserzementwaren	.	.	.	28
2666	Andere Beton-, Zement- und Gipswaren	140 535	179 183	145 528	48
2670	Natursteinerzeugnisse, a.n.g.	187 774	241 545	172 099	141
2681	Mühl-, Mahl-, Poliersteine und Schleifkörper	399 770	393 325	422 165	59
2682	Mineralerzeugnisse, a.n.g.	844 944	993 839	781 712	132
2699	Veredlung von Erzeugnissen dieser Güterabteilung	160 379	185 426	188 625	57
27	Eisen- und Stahlerzeugnisse; NE-Metalle und -erzeugnisse	23 516 769	24 383 666	26 046 259	1 088
2710	Roheisen und Stahl (EGKS), Ferrolegierungen (EGKS)	7 882 312	8 032 782	8 584 668	79
2721	Rohre, Rohrform-, Rohrverschluß- und Rohrverbindungsstücke, aus Gußeisen	.	.	.	11
2722	Stahlrohre, Rohrform-, Rohrverschluß- und Rohrverbindungsstücke, aus Eisen oder Stahl	1 625 157	1 609 252	1 856 491	194
2731	Blankstahl	344 168	331 468	383 206	36
2732	Kaltband mit einer Breite von weniger als 500 mm	187 139	197 515	229 585	48
2733	Kaltprofile	425 737	434 637	465 349	37
2734	Draht	.	.	.	66
2735	Ferrolegierungen (nicht EGKS) u.a. Eisen- und Stahlerzeugnisse, a.n.g.	.	327 464	333 823	38
2741	Edelmetalle und Halbzeug daraus	3 993 055	4 277 093	4 538 713	27
2742	Aluminium und Halbzeug daraus	551 178	601 128	554 332	129
2743	Blei, Zink und Zinn und Halbzeug daraus	.	.	.	52
2744	Kupfer und Halbzeug daraus	423 704	468 175	497 771	91
2745	Sonstige NE-Metalle, Halbzeug und Waren daraus	1 499 418	1 515 879	1 675 537	51
2751	Erzeugnisse der Eisengießereien	288 711	280 310	332 558	162
2752	Erzeugnisse der Stahlgießereien	1 171 848	1 219 404	1 336 374	37
2753	Erzeugnisse der Leichtmetallgießereien	228 493	224 384	245 048	212
2754	Erzeugnisse der Buntmetallgießereien	.	.	.	109
28	Metallerzeugnisse	28 203 578	30 136 685	29 870 178	6 342
2811	Stahl- und Leichtmetallbaukonstruktionen	4 154 075	4 810 960	4 076 554	1 519
2812	Ausbauelemente aus Stahl und Aluminium	1 121 607	1 550 826	1 166 082	608
2821	Tanks, Sammelbehälter u.ä. Behälter, aus Eisen oder Stahl sowie aus Aluminium	425 298	627 307	417 120	213
2822	Heizkörper für Zentralheizungen; Zentralheizungskessel	.	.	.	55
2830	Dampfkessel (Dampferzeuger) (ohne Zentralheizungskessel); Kernreaktoren, Teile dafür	998 270	1 479 831	1 041 065	199

6 Wert der zum Absatz bestimmten Produktion nach Güterklassen und Güterabteilungen
Früheres Bundesgebiet

Güter- klasse abteilung	Bezeichnung	1. VJ 2000	4. VJ 2000	1. VJ 2001	1. VJ 2001 Anzahl
		1000 DM			Unternehmen
1	2	3	4	5	6
2840	Schmiede-, Preß-, Zieh- und Stanzteile, gewalzte Ringe und pulvermetallurgische Erzeugnisse	4 500 112	4 498 573	5 077 102	760
2851	Oberflächenveredlung und Wärmebehandlung	1 690 484	1 846 569	2 015 893	629
2852	Mechanik, a.n.g.	1 182 730	1 203 069	1 414 418	545
2861	Schneidwaren und Bestecke	.	.	.	56
2862	Werkzeuge	2 434 862	2 553 225	2 668 178	770
2863	Schlösser und Beschläge	2 808 375	2 649 591	2 894 792	266
2871	Behälter aus Eisen oder Stahl	293 407	297 259	303 571	78
2872	Verpackungen und Verschlüsse, aus Eisen, Stahl oder NE-Metall	1 026 700	974 673	1 001 807	75
2873	Drahtwaren	878 708	806 503	838 429	194
2874	Schrauben, -Niete, Ketten, Federn	1 935 937	1 840 245	2 062 997	403
2875	Eisen-, Blech- und Metallwaren, a.n.g.	3 077 450	3 110 844	3 109 722	898
2899	Veredlung von Erzeugnissen dieser Güterabteilung (ohne Schmiede-, Preß-, Zieh- und Stanzteile, Oberflächenveredlung, Wärmebehandlung und Mechanik, a.n.g.)	730 182	841 191	806 811	480
29	Maschinen	56 405 238	68 995 363	60 964 956	6 345
2911	Verbrennungsmotoren und Turbinen	1 715 214	2 176 625	1 519 714	59
2912	Pumpen und Kompressoren	3 947 746	4 262 946	4 180 457	458
2913	Armaturen	3 316 942	3 176 724	3 330 874	399
2914	Lager, Getriebe, Zahnräder und Antriebselemente	4 031 982	4 130 044	4 499 769	377
2921	Öfen und Brenner, Teile dafür	602 155	1 069 050	653 386	125
2922	Hebezeuge und Fördermittel	4 046 130	5 218 164	4 525 309	719
2923	Kälte- und lufttechnische Erzeugnisse für gewerbliche Zwecke	3 032 351	4 097 296	3 214 911	501
2924	Maschinen für unspezifische Verwendung, a.n.g.	5 471 358	6 529 753	5 829 654	918
2931	Einachsschlepper, Acker- und Forstschlepper, andere Zugmaschinen	845 763	898 450	876 916	24
2932	Sonstige Maschinen für die Land- und Forstwirtschaft, Teile dafür	1 449 149	1 011 157	1 416 905	181
2940	Werkzeugmaschinen, Teile dafür	6 214 289	9 250 013	7 303 251	1 055
2951	Maschinen für die Metallherzeugung, Walzwerkseinrichtungen, Gießmaschinen	649 009	859 467	657 255	101
2952	Bergwerks-, Bau- und Baustoffmaschinen, Teile dafür	2 614 905	2 920 643	2 545 230	301
2953	Maschinen für das Ernährungsgewerbe und die Tabakverarbeitung, Teile dafür	957 851	1 612 008	1 064 193	272
2954	Maschinen für das Textil-, Bekleidungs- und Lederergewerbe, Teile und Zubehör dafür	1 994 550	2 496 275	2 268 293	244
2955	Maschinen für das Papierergewerbe	718 965	1 053 994	972 783	146
2956	Maschinen für das Druckergewerbe und für sonstige bestimmte Wirtschaftszweige, a.n.g.	9 710 463	13 306 488	10 799 239	2 040
2960	Waffen und Munition, Teile dafür	83 309	108 803	95 038	19
2971	Elektrische Haushaltsgeräte, Teile dafür	4 396 352	4 199 023	4 497 944	142
2972	Nichtelektrische Heiz-, Koch-, Heißwasser-, Heißluft- u.ä. Geräte für den Haushalt, Teile dafür	482 315	481 233	521 334	62
2999	Veredlung von Erzeugnissen dieser Güterabteilung	124 437	137 208	192 502	144
30	Büromaschinen, Datenverarbeitungsgeräte und -einrichtungen	6 005 532	7 233 226	6 169 517	231
3001	Büromaschinen	.	.	.	53
3002	Datenverarbeitungsgeräte und -einrichtungen	.	.	.	183
3099	Veredlung von Erzeugnissen dieser Güterabteilung	3 691	1 957	5 974	4
31	Geräte der Elektrizitätserzeugung und -verteilung u.ä.	23 548 372	26 085 626	25 874 273	2 189
3110	Elektromotoren, Generatoren, Transformatoren	4 420 713	5 412 681	5 127 417	515
3120	Elektrizitätsverteilungs- und -schalteinrichtungen	9 605 448	10 516 914	10 351 769	955
3130	Isolierte Elektrokabel, -leitungen und -drähte	1 552 824	1 756 488	1 953 022	138
3140	Akkumulatoren und Batterien	489 955	482 935	551 734	20
3150	Elektrische Lampen und Leuchten	1 973 683	2 129 005	2 070 811	300
3161	Elektrische Ausrüstungen für Motoren und Fahrzeuge, a.n.g.	3 318 190	3 229 025	3 421 769	119
3162	Sonstige elektrische Ausrüstungen, a.n.g.	2 096 686	2 464 266	2 296 017	481
3199	Veredlung von Erzeugnissen dieser Güterabteilung	90 872	94 311	101 734	50

6 Wert der zum Absatz bestimmten Produktion nach Güterklassen und Güterabteilungen
Früheres Bundesgebiet

Güter- klasse abteilung	Bezeichnung	1. VJ 2000	4. VJ 2000	1. VJ 2001	1. VJ 2001 Anzahl
		1000 DM			Unternehmen
1	2	3	4	5	6
32	Nachrichtentechnik, Rundfunk- und Fernsehgeräte sowie elektronische Bauelemente	12 097 003	16 143 029	15 175 624	547
3210	Elektronische Bauelemente	3 479 443	4 563 548	4 756 650	259
3220	Nachrichtentechnische Geräte und Einrichtungen	6 661 988	9 044 967	8 066 266	148
3230	Rundfunk- und Fernsehgeräte, phono- und videoteknische Geräte	1 913 894	.	2 267 269	173
3299	Veredlung von Erzeugnissen dieser Güterabteilung	41 677	.	85 439	12
33	Medizin-, meß-, steuerungs-, regelungstechnische und optische Erzeugnisse; Uhren	12 371 558	14 212 575	13 722 217	2 148
3310	Medizinische Geräte und orthopädische Vorrichtungen	4 031 575	4 539 266	4 487 013	912
3320	Meß-, Kontroll-, Navigations- u.ä. Instrumente und Vorrichtungen	6 192 438	7 290 422	6 954 963	1 015
3330	Industrielle Prozeßsteuerungsanlagen	405 501	491 846	415 467	84
3340	Optische und fotografische Geräte	1 492 240	1 611 468	1 607 915	154
3350	Uhren	203 983	225 813	206 708	81
3399	Veredlung von Erzeugnissen dieser Güterabteilung	45 822	53 760	50 152	16
34	Kraftwagen und Kraftwagenteile	84 538 266	88 976 043	94 809 316	1 022
3410	Kraftwagen und Kraftwagenmotoren	57 406 049	62 023 637	66 223 931	63
3420	Karosserien, Aufbauten und Anhänger	2 504 403	2 528 814	2 477 942	306
3430	Teile und Zubehör für Kraftwagen und Kraftwagenmotoren	24 315 490	24 037 550	25 681 585	685
3499	Veredlung von Erzeugnissen dieser Güterabteilung	312 324	386 042	425 857	46
35	Sonstige Fahrzeuge	7 525 373	8 617 124	8 840 215	339
3511	Schiffe (ohne Boote und Yachten)	560 677	775 080	1 247 328	68
3512	Boote und Yachten	120 056	111 311	139 965	18
3520	Schienenfahrzeuge	1 397 899	1 346 346	1 084 320	75
3530	Luft- und Raumfahrzeuge	4 487 877	5 677 418	5 398 987	75
3541	Kraftfahrzeuge	.	.	.	14
3542	Fahrräder, Teile und Zubehör	337 983	213 309	342 895	40
3543	Behindertenfahrzeuge	82 916	86 517	83 640	21
3550	Fahrzeuge, a.n.g.	.	.	102 326	34
3599	Veredlung von Erzeugnissen dieser Güterabteilung	.	.	.	4
36	Möbel, Schmuck, Musikinstrumente, Sportgeräte, Spielwaren und sonstige Erzeugnisse	12 075 836	12 607 386	12 100 207	1 988
3611	Sitzmöbel	2 989 123	2 934 508	3 161 678	341
3612	Büro- und Ladenmöbel	1 209 283	1 441 752	1 230 128	321
3613	Holz- und Metallmöbel für Küchen	1 566 916	1 610 220	1 525 558	160
3614	Sonstige Möbel	3 481 477	3 405 208	3 427 347	785
3615	Matratzen	386 269	355 064	373 988	71
3621	Münzen	14 222	23 006	29 181	9
3622	Schmuck, Gold- und Silberschmiedeerzeugnisse (ohne Phantasieschmuck)	369 957	454 337	311 926	113
3630	Musikinstrumente	157 087	182 345	157 986	61
3640	Sportgeräte	178 241	234 685	206 122	68
3650	Spielwaren	482 210	688 172	483 873	108
3661	Phantasieschmuck	.	.	24 429	29
3662	Besen und Bürsten	231 587	217 564	233 933	67
3663	Sonstige Erzeugnisse, a.n.g.	939 696	1 012 357	920 307	256
3699	Veredlung von Erzeugnissen dieser Güterabteilung	.	.	13 752	20
37	Sekundärrohstoffe	511 490	626 180	646 014	113
3710	Metallische Sekundärrohstoffe	390 248	473 478	485 227	44
3720	Nichtmetallische Sekundärrohstoffe	121 242	152 702	160 787	88
40	Energie	-	-	-	-
4010	Erzeugnisse und Dienstleistungen der Elektrizitätsversorgung	-	-	-	-
4020	Erzeugnisse und Dienstleistungen der Gasversorgung	-	-	-	-
4030	Fernwärme und Dienstleistungen der Fernwärmeversorgung (einschl. der Versorgung mit Energie in kalter Form)	-	-	-	-
41	Erzeugnisse und Dienstleistungen der Wasserversorgung	-	-	-	-
45	Fertigteilebau	6 378	5 853	5 524	12

**Wert der zum Absatz bestimmten Produktion
nach Güterklassen und Güterabteilungen**

Neue Länder und Berlin-Ost

7 Wert der zum Absatz bestimmten Produktion nach Güterklassen und Güterabteilungen
Neue Länder und Berlin-Ost

Güter- klasse abteilung	Bezeichnung	1. VJ 2000	4. VJ 2000	1. VJ 2001	1. VJ 2001 Anzahl
		1000 DM			Unternehmen
1	2	3	4	5	6
10	Kohle und Torf	.	.	.	2
1010	Steinkohle und Steinkohlenbriketts	-	-	-	-
1020	Braunkohle und Braunkohlenbriketts	.	.	.	-
1030	Torf	.	.	.	2
1099	Veredlung von Erzeugnissen dieser Güterabteilung	.	-	-	-
11	Erdöl und Erdgas; Dienstleistungen bei der Gewinnung von Erdöl und Erdgas	30 387	28 517	.	1
1110	Erdöl und Erdgas	30 387	28 517	27 386	.
1120	Dienstleistungen bei der Gewinnung von Erdöl und Erdgas	-	-	.	1
12	Uran- und Thoriumerze	-	-	-	-
13	Erze	-	-	-	-
1310	Eisenerze	-	-	-	-
1320	NE-Metallerze (ohne Uran- und Thoriumerze)	-	-	-	-
1399	Veredlung von Erzeugnissen dieser Güterabteilung	-	-	-	-
14	Steine und Erden, sonstige Bergbauerzeugnisse	153 067	245 724	120 194	188
1411	Naturwerksteine	.	.	.	6
1412	Kalk-, Dolomit-, Gipsstein, Anhydrit, Kreide und Dolomit	6 722	7 624	4 958	12
1413	Tonschiefer	.	.	.	2
1421	Kies und Sand; gebrochene Natursteine	128 085	217 941	96 654	168
1422	Ton und Kaolin	13 774	14 694	14 609	8
1430	Chemische und Düngemittelminerale	810	800	559	5
1440	Salz und Natriumchlorid; Meerwasser	-	-	-	-
1450	Steine und Erden, a.n.g.; sonstige Bergbauerzeugnisse	.	.	582	3
1499	Veredlung von Erzeugnissen dieser Güterabteilung	-	-	-	-
15	Erzeugnisse des Ernährungsgewerbes	4 747 715	6 138 502	5 224 305	914
1511	Fleisch (ohne Geflügel)	461 576	479 526	479 368	141
1512	Geflügel	221 000	230 806	255 394	28
1513	Verarbeitetes Fleisch	645 264	711 649	655 488	251
1520	Fischerzeugnisse u.a. Meeresfrüchte	63 890	82 028	75 221	24
1531	Kartoffeln und Kartoffelerzeugnisse	48 011	53 781	52 043	20
1532	Frucht- und Gemüsesäfte	63 648	75 742	73 387	27
1533	Verarbeitetes Obst und Gemüse	122 727	155 074	140 774	44
1541	Öle und Fette, roh; Nebenprodukte	.	.	.	2
1542	Öle und Fette, raffiniert; Nebenprodukte	.	.	.	2
1543	Margarine u.ä. Nahrungsfette	.	.	.	3
1551	Milch und Milcherzeugnisse (ohne Speiseeis)	1 189 434	1 262 917	1 299 440	43
1552	Speiseeis	108 367	136 557	135 746	11
1561	Mehl- und Schälmehlenerzeugnisse	.	.	.	23
1562	Stärke und Stärkeerzeugnisse	108 583	122 996	114 840	1
1571	Futtermittel für Nutztiere	2 485	2 492	2 486	35
1572	Futtermittel für sonstige Tiere	441 222	482 412	455 132	6
1581	Backwaren (ohne Dauerbackwaren)	121 780	144 524	151 825	306
1582	Dauerbackwaren	162 175	900 974	.	48
1583	Zucker	183 432	179 647	.	1
1584	Süßwaren (ohne Dauerbackwaren)	16 290	14 916	17 117	20
1585	Teigwaren	10 749	13 506	11 808	6
1586	Kaffee und Tee, Kaffee-Ersatz	17 242	15 356	31 608	4
1587	Würzen und Soßen	42 205	45 962	52 311	15
1588	Homogenisierte Lebensmittelzubereitungen und diätetische Lebensmittel	45 358	56 010	70 898	9
1589	Sonstige Nahrungsmittel (ohne Getränke)	28 322	38 881	36 459	26
1591	Spirituosen	31 977	90 307	61 238	16
1592	Ethylalkohol	779	1 274	794	1
1593	Wein; Weintrub, Weinstein	.	.	.	8
1594	Andere gegorene Getränke	.	.	.	10
1595	Wermutwein und andere aromatisierte Weine	415 773	473 065	431 626	2
1596	Bier	17 857	15 764	19 243	52
1597	Malz	186 956	213 260	231 780	3
1598	Mineralwasser, Erfrischungsgetränke u.ä. nicht alkoholhaltige Getränke	.	.	.	52
1599	Veredlung von Erzeugnissen dieser Güterabteilung	.	.	.	3

7 Wert der zum Absatz bestimmten Produktion nach Güterklassen und Güterabteilungen
Neue Länder und Berlin-Ost

Güter- klasse abteilung	Bezeichnung	1. VJ 2000	4. VJ 2000	1. VJ 2001	1. VJ 2001 Anzahl
		1000 DM			Unternehmen
1	2	3	4	5	6
16	Tabakerzeugnisse (einschließlich Veredlung)	.	.	.	2
1600	Tabakerzeugnisse	.	.	.	2
1699	Veredlung von Erzeugnissen dieser Güterabteilung	-	-	-	-
17	Textilien	642 625	667 053	701 063	235
1710	Textile Spinnstoffe und Garne	114 603	116 955	122 967	21
1720	Gewebe	110 909	129 217	125 564	30
1730	Textilveredlung	49 939	56 215	67 343	28
1740	Konfektionierte Textilwaren (ohne Bekleidung)	72 314	69 581	71 828	71
1751	Teppiche und Fußbodenbeläge	40 642	43 648	45 667	7
1752	Seilerwaren	4 938	5 758	6 114	4
1753	Vliesstoffe, auch getränkt, bestrichen, überzogen oder mit Lagen versehen	48 222	47 969	51 518	16
1754	Textilerzeugnisse, a.n.g.	72 551	70 002	76 230	49
1760	Gewirke und Gestricke	67 583	66 617	69 996	14
1771	Strumpfwaren	41 202	41 443	47 147	12
1772	Pullover, Strickjacken, Westen u.ä. Waren (einschl. Unterziehpullis), gewirkt oder gestrickt	19 743	19 649	16 689	22
18	Bekleidung	75 304	62 329	74 888	71
1810	Lederbekleidung	-	-	-	-
1821	Arbeits- und Berufsbekleidung	5 517	5 371	5 888	16
1822	Oberbekleidung (ohne Arbeits- und Berufsbekleidung)	14 922	12 696	18 524	25
1823	Wäsche	45 150	38 370	41 157	38
1824	Bekleidung und Bekleidungszubehör, a.n.g.	8 120	.	7 602	20
1830	Pelze und Pelzwaren	-	.	-	-
1899	Veredlung von Erzeugnissen dieser Güterabteilung	1 595	1 696	1 717	4
19	Leder und Lederwaren	49 290	65 811	57 352	40
1910	Leder	11 036	10 156	11 125	4
1920	Lederwaren (ohne Schuhe)	.	.	.	18
1930	Schuhe	27 491	42 257	34 169	19
1999	Veredlung von Erzeugnissen dieser Güterabteilung	.	.	.	1
20	Holz und Holzwaren, Kork und Korkwaren, Flecht- und Korbmacherwaren (ohne Möbel)	785 809	912 612	875 930	293
2010	Holz, gesägt, auch gehobelt oder imprägniert	187 673	205 738	227 500	77
2020	Sperrholz, Span- u.ä. Platten, Faserplatten; Furnierblätter; verdichtetes Holz	254 508	295 978	275 962	18
2030	Bautischler- und Zimmermannsarbeiten, aus Holz	291 403	348 996	251 185	172
2040	Verpackungsmittel, Lagerbehälter und Ladungsträger, aus Holz	27 282	27 755	23 846	21
2051	Andere Holzwaren	24 393	.	.	34
2052	Kork-, Flecht- und Korbmacherwaren	-	-	-	-
2099	Veredlung von Erzeugnissen dieser Güterabteilung	550	.	.	4
21	Papier	704 745	813 240	840 811	121
2111	Holzstoff und Zellstoff	.	.	.	2
2112	Papier, Karton und Pappe	315 749	361 593	369 354	33
2121	Weilpapier und -pappe, Verpackungsmittel aus Papier, Karton und Pappe	176 192	194 654	205 271	56
2122	Haushalts-, Hygiene- und Toilettenartikel aus Papier, Pappe und Zellstoff	54 385	60 698	67 008	18
2123	Schreibwaren und Bürobedarf aus Papier, Karton oder Pappe	28 196	27 146	29 695	8
2124	Tapeten	15 437	17 905	20 768	5
2125	Andere Waren aus Papier, Karton und Pappe	34 755	32 467	38 528	20
2199	Veredlung von Erzeugnissen dieser Güterabteilung	.	.	.	5

7 Wert der zum Absatz bestimmten Produktion nach Güterklassen und Güterabteilungen
Neue Länder und Berlin-Ost

Güter- klasse abteilung	Bezeichnung	1. VJ 2000	4. VJ 2000	1. VJ 2001	1. VJ 2001 Anzahl
		1000 DM			Unternehmen
1	2	3	4	5	6
22	Verlags- und Druckerzeugnisse, bespielte Ton-, Bild- und Datenträger	1 222 394	1 335 752	1 252 228	205
2211	Buch- und Musikverlagserzeugnisse	54 903	52 002	55 327	16
2212	Zeitung u.a. periodische Druckschriften, mindestens viermal wöchentlich erscheinend	534 053	535 011	552 650	29
2213	Zeitung u.a. periodische Druckschriften, weniger als viermal wöchentlich erscheinend	74 252	89 364	81 163	33
2214	Bespielte Tonträger	.	.	.	1
2215	Sonstige Verlagserzeugnisse	.	.	.	5
2221	Druck von Zeitungen u.a. periodischen Druckschriften, mindestens viermal wöchentlich erscheinend (z.B. Tageszeitungen)	65 535	64 650	65 024	13
2222	Drucke, a.n.g.	375 026	434 889	409 450	120
2223	Druckweiterverarbeitung von Druckerzeugnissen	14 849	21 606	10 669	19
2224	Satzherstellung und Reproduktion	7 703	11 439	7 967	32
2225	Sonstige Dienstleistungen des Druckgewerbes	.	.	.	16
2231	Vervielfältigung von bespielten Tonträgern	37 148	53 677	39 719	5
2232	Vervielfältigung von bespielten Bildträgern	.	.	.	2
2233	Vervielfältigung von bespielten Datenträgern	-	-	-	-
23	Kokereierzeugnisse, Mineraldolerzeugnisse, Spalt- und Brutstoffe	.	.	.	7
2310	Kokereierzeugnisse	-	-	-	-
2320	Mineraldolerzeugnisse	.	.	.	7
2330	Spalt- und Brutstoffe	-	-	-	-
2399	Veredlung von Erzeugnissen dieser Güterabteilung	-	-	-	-
24	Chemische Erzeugnisse	2 056 054	2 448 623	2 546 113	170
2411	Industriegase	.	.	.	1
2412	Farbstoffe und Pigmente	30 282	29 467	31 070	10
2413	Sonstige anorganische Grundstoffe und Chemikalien	106 268	106 082	117 037	30
2414	Sonstige organische Grundstoffe und Chemikalien	306 476	490 633	431 075	20
2415	Düngemittel und Stickstoffverbindungen	148 202	212 792	228 599	10
2416	Kunststoffe, in Primärformen	670 780	717 294	750 191	22
2417	Synthetischer Kautschuk, in Primärformen	.	.	.	2
2420	Schädlingsbekämpfungs- und Pflanzenschutzmittel	27 374	.	40 381	7
2430	Anstrichmittel, Druckfarben und Kitt	72 971	67 589	74 356	16
2441	Pharmazeutische Grundstoffe	38 080	42 289	45 581	8
2442	Pharmazeutische Spezialitäten und sonstige pharmazeutische Erzeugnisse	237 045	304 637	369 121	29
2451	Seifen, Wasch-, Reinigungs- und Poliermittel	38 391	46 691	52 309	20
2452	Duftstoffe und Körperpflegemittel	94 135	85 089	99 307	22
2461	Pyrotechnische Erzeugnisse	9 120	22 961	8 053	4
2462	Klebstoffe und Gelatine	11 407	12 263	11 398	6
2463	Etherische Öle	.	.	.	1
2464	Fotochemische Erzeugnisse	.	.	.	2
2465	Unbespielte Ton-, Bild- und Datenträger	.	.	.	1
2466	Chemische Erzeugnisse, a.n.g.	102 613	110 436	117 432	28
2470	Chemiefasern	108 999	95 138	100 067	7
2499	Veredlung von Erzeugnissen dieser Güterabteilung	.	.	10 414	3
25	Gummi- und Kunststoffwaren	1 323 542	1 513 295	1 472 193	493
2511	Bereifungen, neu, aus Kautschuk	.	.	.	1
2512	Bereifungen, runderneuert	.	.	.	5
2513	Andere Gummiwaren (ohne Bereifungen)	83 376	83 133	103 094	32
2521	Platten, Rohre, Folien, Schläuche und Profile, aus Kunststoffen	341 398	397 849	408 265	90
2522	Verpackungsmittel aus Kunststoffen	105 790	117 279	129 729	62
2523	Baubedarfsartikel aus Kunststoffen	322 451	432 631	282 455	205
2524	Andere Kunststoffwaren	354 243	377 693	439 575	174
2599	Veredlung von Erzeugnissen dieser Güterabteilung	105 534	91 286	97 483	21

7 Wert der zum Absatz bestimmten Produktion nach Güterklassen und Güterabteilungen
Neue Länder und Berlin-Ost

Güter- klasse abteilung	Bezeichnung	1. VJ 2000	4. VJ 2000	1. VJ 2001	1. VJ 2001 Anzahl
		1000 DM			Unternehmen
1	2	3	4	5	6
26	Glas, Keramik, bearbeitete Steine und Erden	1 560 210	1 823 683	1 466 514	501
2611	Flachglas (ohne veredeltes und bearbeitetes Flachglas)	95 510	128 206	103 186	9
2612	Veredeltes und bearbeitetes Flachglas	156 430	180 291	164 740	48
2613	Hohlglas	98 531	107 991	112 983	26
2614	Glasfasern	40 851	42 052	44 430	10
2615	Sonstiges Glas (einschl. technischer Glaswaren)	110 170	117 100	115 075	27
2621	Haushaltswaren und Ziergegenstände, aus Keramik	58 751	62 808	57 233	26
2622	Keramische Installationsgegenstände zu sanitären Zwecken	20 418	17 503	19 603	3
2623	Elektrische Isolatoren und Isolierteile, aus keramischen Stoffen	11 604	12 068	14 128	5
2624	Andere keramische Waren für technische Zwecke	8 685	10 358	12 549	6
2625	Andere keramische Waren, a.n.g.	.	.	.	2
2626	Feuerfeste keramische Werkstoffe	25 116	33 280	30 905	8
2630	Keramische Wand-, Bodenfliesen und -platten	31 017	27 350	30 319	4
2640	Ziegel und andere Baukeramik	64 058	67 053	38 278	19
2651	Zement	133 519	178 412	116 753	6
2652	Kalk	.	.	.	2
2653	Gips, aus gebranntem Gips oder aus Calciumsulfat	12 115	8 520	9 152	5
2661	Betonzeugnisse, vorgefertigte Bauelemente und Gebäude aus Zement, Beton oder Kunststein	281 135	322 212	226 338	160
2662	Gipszeugnisse für den Bau	20 780	19 536	24 773	3
2663	Frischbeton (Transportbeton)	132 177	164 601	102 362	107
2664	Mörtel	82 618	85 211	66 690	41
2665	Faserzementwaren	.	.	.	2
2666	Andere Beton-, Zement- und Gipswaren	37 189	52 729	54 137	17
2670	Natursteinerzeugnisse, a.n.g.	28 012	34 209	25 958	31
2681	Mühl-, Mahl-, Poliersteine und Schleifkörper	8 062	8 179	9 477	6
2682	Mineralerzeugnisse, a.n.g.	79 768	120 880	67 445	32
2699	Veredlung von Erzeugnissen dieser Güterabteilung	15 706	13 596	12 267	11
27	Eisen- und Stahlerzeugnisse; NE-Metalle und -erzeugnisse	1 620 497	1 836 202	1 954 740	168
2710	Roheisen und Stahl (EGKS), Ferrolegierungen (EGKS)	553 778	603 699	608 797	15
2721	Rohre, Rohrform-, Rohrverschluß- und Rohrverbindungsstücke, aus Gußeisen	.	.	.	1
2722	Stahlrohre, Rohrform-, Rohrverschluß- und Rohrverbindungsstücke, aus Eisen oder Stahl	74 813	74 644	79 630	31
2731	Blankstahl	17 569	19 916	24 525	4
2732	Kaltband mit einer Breite von weniger als 500 mm	.	.	.	3
2733	Kaltprofile	13 473	14 708	6 543	5
2734	Draht	45 509	40 775	47 145	9
2735	Ferrolegierungen (nicht EGKS) u.a. Eisen- und Stahlerzeugnisse, a.n.g.	.	28 174	30 499	7
2741	Edelmetalle und Halbzeug daraus	.	.	.	2
2742	Aluminium und Halbzeug daraus	56 310	71 203	83 694	12
2743	Blei, Zink und Zinn und Halbzeug daraus	28 779	30 563	32 883	13
2744	Kupfer und Halbzeug daraus	.	.	.	9
2745	Sonstige NE-Metalle, Halbzeug und Waren daraus	20 822	20 823	24 456	6
2751	Erzeugnisse der Eisengießereien	182 743	183 015	219 097	37
2752	Erzeugnisse der Stahlgießereien	30 521	30 139	35 166	11
2753	Erzeugnisse der Leichtmetallgießereien	154 072	169 897	196 310	32
2754	Erzeugnisse der Buntmetallgießereien	11 203	10 894	14 008	10
28	Metallerzeugnisse	2 523 740	2 972 155	2 814 068	1 295
2811	Stahl- und Leichtmetallbaukonstruktionen	807 565	1 054 571	893 904	535
2812	Ausbauelemente aus Stahl und Aluminium	141 052	196 231	148 750	140
2821	Tanks, Sammelbehälter u.ä. Behälter, aus Eisen oder Stahl sowie aus Aluminium	59 258	81 657	68 908	69
2822	Heizkörper für Zentralheizungen; Zentralheizungskessel	.	.	.	11
2830	Dampfkessel (Dampferzeuger) (ohne Zentralheizungskessel); Kernreaktoren, Teile dafür	145 245	206 382	167 143	62

7 Wert der zum Absatz bestimmten Produktion nach Güterklassen und Güterabteilungen
Neue Länder und Berlin-Ost

Güter- klasse abteilung	Bezeichnung	1. VJ 2000	4. VJ 2000	1. VJ 2001	1. VJ 2001 Anzahl
		1000 DM			Unternehmen
1	2	3	4	5	6
2840	Schmiede-, Preß-, Zieh- und Stanzteile, gewalzte Ringe und pulvermetallurgische Erzeugnisse	311 491	344 739	394 963	120
2851	Oberflächenveredlung und Wärmebehandlung	188 245	168 492	167 880	141
2852	Mechanik, a.n.g.	105 009	121 910	153 393	122
2861	Schneidwaren und Bestecke	141 784	145 699	150 116	3
2862	Werkzeuge	88 916	99 863	115 969	109
2863	Schlösser und Beschläge	5 256	5 297	5 469	35
2871	Behälter aus Eisen oder Stahl	51 561	74 598	78 757	10
2872	Verpackungen und Verschlüsse, aus Eisen, Stahl oder NE-Metall	101 647	75 395	78 208	34
2873	Drahtwaren	96 082	97 863	106 732	29
2874	Schrauben, Nieten, Ketten, Federn	139 264	153 229	134 750	109
2875	Eisen-, Blech- und Metallwaren, a.n.g.	57 107	75 892	76 927	112
2899	Veredlung von Erzeugnissen dieser Güterabteilung (ohne Schmiede-, Preß-, Zieh- und Stanzteile, Oberflächenveredlung, Wärmebehandlung und Mechanik, a.n.g.)				
29	Maschinen	2 356 718	3 081 494	2 821 363	948
2911	Verbrennungsmotoren und Turbinen	24 571	34 763	19 778	10
2912	Pumpen und Kompressoren	132 904	186 592	201 988	56
2913	Armaturen	95 746	96 621	109 650	40
2914	Lager, Getriebe, Zahnräder und Antriebsselemente	161 183	157 684	178 684	55
2921	Öfen und Brenner, Teile dafür	19 891	33 608	27 974	31
2922	Hebezeuge und Fördermittel	189 033	326 452	205 636	142
2923	Kälte- und lufttechnische Erzeugnisse für gewerbliche Zwecke	145 528	194 314	181 428	82
2924	Maschinen für unspezifische Verwendung, a.n.g.	161 178	261 384	150 600	111
2931	Einachsschlepper, Acker- und Forstschlepper, andere Zugmaschinen	5 965	7 334	6 902	21
2932	Sonstige Maschinen für die Land- und Forstwirtschaft, Teile dafür	65 689	52 704	75 648	53
2940	Werkzeugmaschinen, Teile dafür	402 447	545 812	531 248	147
2951	Maschinen für die Metallerzeugung, Walzwerkeinrichtungen, Gießmaschinen	52 332	66 885	62 408	35
2952	Bergwerks-, Bau- und Baustoffmaschinen, Teile dafür	110 281	136 688	101 201	65
2953	Maschinen für das Ernährungsgewerbe und die Tabakverarbeitung, Teile dafür	29 975	41 627	35 771	40
2954	Maschinen für das Textil-, Bekleidungs- und Ledergerber, Teile und Zubehör dafür	59 457	72 112	60 455	29
2955	Maschinen für das Papiergewerbe	16 844	20 597	27 153	18
2956	Maschinen für das Druckgewerbe und für sonstige bestimmte Wirtschaftszweige, a.n.g.	439 675	591 522	576 968	290
2960	Waffen und Munition, Teile dafür	5 347	6 985	5 722	3
2971	Elektrische Haushaltsgeräte, Teile dafür	212 627	208 722	219 515	27
2972	Nichtelektrische Heiz-, Koch-, Heißwasser-, Heißluft- u.ä. Geräte für den Haushalt, Teile dafür	10 644	12 143	12 248	11
2999	Veredlung von Erzeugnissen dieser Güterabteilung	15 401	26 945	30 387	32
30	Büromaschinen, Datenverarbeitungsgeräte und -einrichtungen	146 230	181 575	165 452	28
3001	Büromaschinen	.	.	.	9
3002	Datenverarbeitungsgeräte und -einrichtungen	.	.	.	21
3099	Veredlung von Erzeugnissen dieser Güterabteilung	-	-	-	-
31	Geräte der Elektrizitätserzeugung und -verteilung u.ä.	1 345 218	1 502 801	1 520 332	320
3110	Elektromotoren, Generatoren, Transformatoren	447 176	505 086	479 606	73
3120	Elektrizitätsverteilungs- und -schalteinrichtungen	265 669	344 806	340 373	138
3130	Isolierte Elektrokabel, -leitungen und -drähte	119 425	116 143	127 607	29
3140	Akkumulatoren und Batterien	32 176	29 483	29 985	4
3150	Elektrische Lampen und Leuchten	98 596	95 929	104 349	44
3161	Elektrische Ausrüstungen für Motoren und Fahrzeuge, a.n.g.	339 254	347 152	383 554	28
3162	Sonstige elektrische Ausrüstungen, a.n.g.	41 927	63 289	53 951	52
3199	Veredlung von Erzeugnissen dieser Güterabteilung	994	914	907	5

7 Wert der zum Absatz bestimmten Produktion nach Güterklassen und Güterabteilungen
Neue Länder und Berlin-Ost

Güter- klasse abteilung	Bezeichnung	1. VJ 2000	4. VJ 2000	1. VJ 2001	1. VJ 2001 Anzahl
		1000 DM			Unternehmen
1	2	3	4	5	6
32	Nachrichtentechnik, Rundfunk- und Fernsehgeräte sowie elektronische Bauelemente	836 386	1 045 216	1 094 425	128
3210	Elektronische Bauelemente	634 705	778 071	807 714	65
3220	Nachrichtentechnische Geräte und Einrichtungen	150 496	194 325	200 852	38
3230	Rundfunk- und Fernsehgeräte, phono- und videotechnische Geräte	51 012	.	80 038	33
3299	Veredlung von Erzeugnissen dieser Güterabteilung	174	.	5 821	4
33	Medizin-, meß-, steuerungs-, regelungstechnische und optische Erzeugnisse; Uhren	599 844	712 534	694 443	310
3310	Medizinische Geräte und orthopädische Vorrichtungen	196 511	239 801	223 844	173
3320	Meß-, Kontroll-, Navigations- u.ä. Instrumente und Vorrichtungen	206 017	230 820	217 236	102
3330	Industrielle Prozeßsteuerungsanlagen	51 360	54 159	40 529	22
3340	Optische und fotografische Geräte	98 877	120 554	149 607	24
3350	Uhren	44 837	62 547	60 844	10
3399	Veredlung von Erzeugnissen dieser Güterabteilung	2 243	4 653	2 383	4
34	Kraftwagen und Kraftwagenteile	3 585 256	4 209 461	4 877 916	231
3410	Kraftwagen und Kraftwagenmotoren	2 247 090	2 663 044	3 237 588	11
3420	Karosserien, Aufbauten und Anhänger	244 677	302 097	270 814	96
3430	Teile und Zubehör für Kraftwagen und Kraftwagenmotoren	1 069 373	1 213 448	1 342 399	134
3499	Veredlung von Erzeugnissen dieser Güterabteilung	24 117	30 872	27 115	7
35	Sonstige Fahrzeuge	1 059 888	1 446 640	884 681	77
3511	Schiffe (ohne Boote und Yachten)	446 097	525 755	141 519	16
3512	Boote und Yachten	6 261	5 496	5 624	4
3520	Schienenfahrzeuge	426 249	754 311	488 417	25
3530	Luft- und Raumfahrzeuge	70 838	63 922	98 779	7
3541	Kraftfahrzeuge	.	.	.	5
3542	Fahrräder, Teile und Zubehör	88 778	66 068	120 855	13
3543	Behindertenfahrzeuge	5 342	5 423	5 562	4
3550	Fahrzeuge, a.n.g.	.	.	1 612	3
3599	Veredlung von Erzeugnissen dieser Güterabteilung	.	.	.	2
36	Möbel, Schmuck, Musikinstrumente, Sportgeräte, Spielwaren und sonstige Erzeugnisse	962 690	996 881	1 022 762	357
3611	Sitzmöbel	244 987	237 702	289 718	78
3612	Büro- und Ladenmöbel	131 061	151 572	136 614	78
3613	Holz- und Metallmöbel für Küchen	134 852	117 392	117 616	33
3614	Sonstige Möbel	277 233	296 913	301 993	132
3615	Matratzen	23 657	24 342	20 988	6
3621	Münzen	-	-	-	-
3622	Schmuck, Gold- und Silberschmiedeerzeugnisse (ohne Phantasieschmuck)	1 264	1 471	1 095	3
3630	Musikinstrumente	17 548	20 491	18 307	14
3640	Sportgeräte	13 906	22 654	14 477	14
3650	Spielwaren	44 379	45 462	41 086	33
3661	Phantasieschmuck	.	.	-	-
3662	Besen und Bürsten	20 677	21 735	25 237	14
3663	Sonstige Erzeugnisse, a.n.g.	52 604	56 680	55 446	44
3699	Veredlung von Erzeugnissen dieser Güterabteilung	.	.	185	4
37	Sekundärrohstoffe	108 034	114 542	113 984	60
3710	Metallische Sekundärrohstoffe	69 844	67 110	68 016	20
3720	Nichtmetallische Sekundärrohstoffe	38 190	47 432	45 968	47
40	Energie	-	-	-	-
4010	Erzeugnisse und Dienstleistungen der Elektrizitätsversorgung	-	-	-	-
4020	Erzeugnisse und Dienstleistungen der Gasversorgung	-	-	-	-
4030	Fernwärme und Dienstleistungen der Fernwärmeversorgung (einschl. der Versorgung mit Energie in kalter Form)	-	-	-	-
41	Erzeugnisse und Dienstleistungen der Wasserversorgung	-	-	-	-
45	Fertigteilebau	11 551	16 488	10 383	7

Vierteljährliche Produktionserhebung
Zeitreihen in STATIS - BUND, Deutschland, ab 1. Quartal 1995
Vierteljahresergebnisse

Güterabteilungen und -klassen nach dem GP 95		Zum Absatz bestimmte Produktion			Gesamtproduktion		Zeilen - Nr. (Gilt für alle Segmente)
		Wert	Menge	Unternehmen	Menge	Unternehmen	
10	Kohle und Torf	41 66	41 86	42 26	51 86	52 26	001 - 030
11	Erdöl und Erdgas; Dienstleistungen bei der Gewinnung von Erdöl und Erdgas ..	41 66	41 86	42 26	51 86	52 26	031 - 040
12	Uran- und Thoriumerze	41 66	41 86	42 26	51 86	52 26	041
13	Erze	41 66	41 86	42 26	51 86	52 26	042 - 054
14	Steine und Erden, sonstige Bergbau- erzeugnisse	41 66	41 86	42 26	51 86	52 26	055 - 148
15	Erzeugnisse des Ernährungsgewerbes ...	41 66	41 86	42 26	51 86	52 26	149 - 651
16	Tabakerzeugnisse	41 66	41 86	42 26	51 86	52 26	652 - 666
17	Textilien	41 67	41 87	42 27	51 87	52 27	001 - 668
18	Bekleidung	41 68	41 88	42 28	51 88	52 28	001 - 215
19	Leder und Lederwaren	41 68	41 88	42 28	51 88	52 28	216 - 304
20	Holz und Holzwaren, Kork und Kork- waren, Flecht- u. Korbmachenwaren (oh. Möbel)	41 69	41 89	42 29	51 89	52 29	001 - 111
21	Papier	41 69	41 89	42 29	51 89	52 29	112 - 267
22	Verlags- und Druckerzeugnisse, be- spielte Ton-, Bild- u. Datenträger	41 69	41 89	42 29	51 89	52 29	268 - 366
23	Kokereierzeugnisse, Mineralölerzeugnisse, Spalt- und Brutstoffe	41 69	41 89	42 29	51 89	52 29	367 - 426
24	Chemische Erzeugnisse	41 70	41 90	42 30	51 90	52 30	001 - 875
25	Gummi- und Kunststoffwaren	41 71	41 91	42 31	51 91	52 31	001 - 260
26	Glas, Keramik, bearbeitete Steine und Erden	41 72	41 92	42 32	51 92	52 32	001 - 263
27	Eisen- und Stahlerzeugnisse, NE-Metalle und -erzeugnisse	41 73	41 93	42 33	51 93	52 33	001 - 251
28	Metallерzeugnisse	41 74	41 94	42 34	51 94	52 34	001 - 506
2911 - 2932	Maschinen, Teil 1	41 75	41 95	42 35	51 95	52 35	001 - 523
2940 - 2999	Maschinen, Teil 2	41 76	41 96	42 36	51 96	52 36	001 - 580
30	Büromaschinen, Datenverarbeitungs- geräte und -einrichtungen	41 77	41 97	42 37	51 97	52 37	001 - 044
31	Geräte der Elektrizitätserzeugung und -verteilung u.ä.	41 77	41 97	42 37	51 97	52 37	045 - 360
32	Nachrichtentechnik, Rundfunk- und Fernsehgeräte sowie elektronische Bauelemente	41 78	41 98	42 38	51 98	52 38	001 - 139
33	Medizin-, meß-, steuerungs-, regelungs- technische und optische Erzeugnisse; Uhren	41 78	41 98	42 38	51 98	52 38	140 - 447
34	Kraftwagen und Kraftwagenteile	41 79	41 99	42 39	51 99	52 39	001 - 105
35	Sonstige Fahrzeuge	41 79	41 99	42 39	51 99	52 39	106 - 270
36	Möbel, Schmuck, Musikinstrumente, Sportgeräte, Spielwaren und sonstige Erzeugnisse	41 80	42 00	42 40	52 00	52 40	001 - 282
37	Sekundärrohstoffe	41 80	42 00	42 40	52 00	52 40	283 - 289
40	Energie	41 80	42 00	42 40	52 00	52 40	290 - 316
41	Erzeugnisse und Dienstleistungen der Wasserversorgung	41 80	42 00	42 40	52 00	52 40	317 - 331
45	Fertigteilbau	41 80	42 00	42 40	52 00	52 40	332 - 334

Vierteljährliche Produktionserhebung
Zeitreihen in STATIS - BUND, Deutschland, ab 1995
Jahresergebnisse

Güterabteilungen und -klassen nach dem GP 95		Zum Absatz bestimmte Produktion			Gesamtproduktion		Zeilen - Nr. (Gilt für alle Segmente)
		Wert	Menge	Unternehmen	Menge	Unternehmen	
10	Kohle und Torf	30 66	30 86	44 26	68 86	69 26	001 - 030
11	Erdöl und Erdgas; Dienstleistungen bei der Gewinnung von Erdöl und Erdgas ..	30 66	30 86	44 26	68 86	69 26	031 - 040
12	Uran- und Thoriumerze	30 66	30 86	44 26	68 86	69 26	041
13	Erze	30 66	30 86	44 26	68 86	69 26	042 - 054
14	Steine und Erden, sonstige Bergbau- erzeugnisse	30 66	30 86	44 26	68 86	69 26	055 - 148
15	Erzeugnisse des Ernährungsgewerbes ...	30 66	30 86	44 26	68 86	69 26	149 - 651
16	Tabakerzeugnisse	30 66	30 86	44 26	68 86	69 26	652 - 666
17	Textilien	30 67	30 87	44 27	68 87	69 27	001 - 668
18	Bekleidung	30 68	30 88	44 28	68 88	69 28	001 - 215
19	Leder und Lederwaren	30 68	30 88	44 28	68 88	69 28	216 - 304
20	Holz und Holzwaren, Kork und Kork- waren, Flecht- u. Korbmacherwaren (oh. Möbel)	30 69	30 89	44 29	68 89	69 29	001 - 111
21	Papier	30 69	30 89	44 29	68 89	69 29	112 - 267
22	Verlags- und Druckerzeugnisse, be- spielte Ton-, Bild- u. Datenträger	30 69	30 89	44 29	68 89	69 29	268 - 366
23	Kokereierzeugnisse, Mineralölerzeugnisse, Spalt- und Brutstoffe	30 69	30 89	44 29	68 89	69 29	367 - 426
24	Chemische Erzeugnisse	30 70	30 90	44 30	68 90	69 30	001 - 875
25	Gummi- und Kunststoffwaren	30 71	30 91	44 31	68 91	69 31	001 - 260
26	Glas, Keramik, bearbeitete Steine und Erden	30 72	30 92	44 32	68 92	69 32	001 - 263
27	Eisen- und Stahlerzeugnisse, NE-Metalle und -erzeugnisse	30 73	30 93	44 33	68 93	69 33	001 - 251
28	Metallierzeugnisse	30 74	30 94	44 34	68 94	69 34	001 - 506
2911 - 2932	Maschinen, Teil 1	30 75	30 95	44 35	68 95	69 35	001 - 523
2940 - 2999	Maschinen, Teil 2	30 76	30 96	44 36	68 96	69 36	001 - 580
30	Büromaschinen, Datenverarbeitungs- geräte und -einrichtungen	30 77	30 97	44 37	68 97	69 37	001 - 044
31	Geräte der Elektrizitätserzeugung und -verteilung u.ä.	30 77	30 97	44 37	68 97	69 37	045 - 360
32	Nachrichtentechnik, Rundfunk- und Fernsehgeräte sowie elektronische Bauelemente	30 78	30 98	44 38	68 98	69 38	001 - 139
33	Medizin-, meß-, steuerungs-, regelungs- technische und optische Erzeugnisse; Uhren	30 78	30 98	44 38	68 98	69 38	140 - 447
34	Kraftwagen und Kraftwagenteile	30 79	30 99	44 39	68 99	69 39	001 - 105
35	Sonstige Fahrzeuge	30 79	30 99	44 39	68 99	69 39	106 - 270
36	Möbel, Schmuck, Musikinstrumente, Sportgeräte, Spielwaren und sonstige Erzeugnisse	30 80	31 00	44 40	69 00	69 40	001 - 282
37	Sekundärrohstoffe	30 80	31 00	44 40	69 00	69 40	283 - 289
40	Energie	30 80	31 00	44 40	69 00	69 40	290 - 316
41	Erzeugnisse und Dienstleistungen der Wasserversorgung	30 80	31 00	44 40	69 00	69 40	317 - 331
45	Fertigteilbau	30 80	31 00	44 40	69 00	69 40	332 - 334

Wichtiger Hinweis

Bei einigen Güterarten des Systematischen Güterverzeichnis für Produktionsstatistiken, Ausgabe 1995 (GP 95), sind ab dem Berichtsjahr 1999 die physischen Maßeinheiten geändert worden. Die neuen Maßeinheiten für die Mengenerfassung wurden insbesondere aufgrund von Hinweisen der Wirtschaft aufgenommen. Hiermit soll erreicht werden, daß die Produktionsmengen mit den in den jeweiligen Branchen gebräuchlichen Maßeinheiten erfaßt werden und somit die Berichterstattung für die Unternehmen und Betriebe erleichtert wird, aber auch die Ergebnisse über die produzierten Mengen aussagekräftiger werden.

Nachfolgend sind die Meldenummern der Güterarten aufgeführt, bei denen sich die Maßeinheit ab 1999 geändert hat. Ist als neue Maßeinheit „DM“ angegeben, so bedeutet dies, daß keine Mengen mehr erfaßt werden. Für die Berichtszeiträume vor 1999 können keine Mengenangaben in den neuen Maßeinheiten bereitgestellt werden. Die entsprechenden Tabellenfelder sind daher mit einem Punkt (•) gekennzeichnet.

Melde-nummer	Alte Maßeinheit	Neue Maßeinheit	Melde-nummer	Alte Maßeinheit	Neue Maßeinheit
1511 22 000	kg	St	1754 12 300	kg	DM
			1754 12 500	kg	DM
			1754 12 700	kg	DM
1581 12 000	t	DM	1754 13 300	kg	DM
			1754 13 500	kg	DM
			1754 13 700	kg	DM
1582 11 300	t	DM	1754 38 300	kg	DM
1582 11 500	t	DM	1754 38 501	kg	DM
1582 12 300	t	DM	1754 38 503	kg	DM
1582 12 530	t	DM	1754 38 505	kg	DM
1582 12 550	t	DM	1754 38 507	kg	DM
1582 12 590	t	DM	1754 38 508	kg	DM
1582 13 100	t	DM	1754 38 509	kg	DM
1582 13 200	t	DM	1754 38 700	kg	DM
1582 13 300	t	DM	1754 39 000	kg + m2	DM
1582 13 400	t	DM			
1582 13 500	t	DM	1824 12 900	kg	St
1582 13 900	t	DM			
			2010 21 103	kg + m	m
1591 10 100	I Alk. 100 % + hl	hl	2010 21 109	kg + m	m
1591 10 203	I Alk. 100 % + hl	hl	2010 21 533	kg	m
1591 10 209	I Alk. 100 % + hl	hl	2010 21 539	kg	m
1591 10 300	I Alk. 100 % + hl	hl	2010 22 000	kg	DM
1591 10 400	I Alk. 100 % + hl	hl	2010 23 030	kg	t
1591 10 500	I Alk. 100 % + hl	hl	2010 23 050	kg	t
1591 10 630	I Alk. 100 % + hl	hl	2010 40 050	kg	DM
1591 10 650	I Alk. 100 % + hl	hl	2010 40 093	kg	m3
1591 10 700	I Alk. 100 % + hl	hl	2010 40 099	kg	DM
1591 10 801	I Alk. 100 % + hl	hl	2010 90 000	m3	DM
1591 10 802	I Alk. 100 % + hl	hl			
1591 10 803	I Alk. 100 % + hl	hl	2020 14 130	m2	m3
1591 10 804	I Alk. 100 % + hl	hl	2020 14 150	m2	m3
1591 10 805	I Alk. 100 % + hl	hl	2020 14 330	m2	m3
1591 10 806	I Alk. 100 % + hl	hl	2020 14 350	m2	m3
1591 10 807	I Alk. 100 % + hl	hl	2020 14 530	m2	m3
1591 10 808	I Alk. 100 % + hl	hl	2020 14 550	m2	m3
1591 10 809	I Alk. 100 % + hl	hl	2020 14 730	m2	m3
			2020 14 750	m2	m3
1596 20 000	kg	DM			
			2030 12 300	kg	m2
1740 25 530	kg	St	2030 12 500	kg	m2
1740 25 570	kg	St	2030 13 010	kg + m3	m3
1740 25 903	kg	St	2030 13 030	kg + m3	m3
1740 25 905	kg	St	2030 13 050	kg + St	St
1740 25 909	kg	DM	2030 13 070	kg + St	St
			2030 13 090	kg	DM

Melde- nummer	Alte Maßeinheit	Neue Maßeinheit	Melde- nummer	Alte Maßeinheit	Neue Maßeinheit
2040 12 135	kg	m3	2470 13 503	kg	t
2040 12 139	kg	m3	2470 13 505	kg	t
2040 12 150	kg	m3	2470 13 700	kg	t
2040 12 500	kg	m3	2470 13 900	kg	t
			2470 14 050	kg	t
			2470 14 070	kg	t
2051 11 000	kg	DM	2470 21 000	kg	t
2051 12 000	kg	DM	2470 22 000	kg	t
2051 14 100	m	DM	2470 23 300	kg	t
			2470 23 900	kg	t
			2470 24 000	kg	t
2123 12 300	kg	1 000 St	2470 30 500	kg	t
2123 12 500	kg	1 000 St	2470 30 700	kg	t
2124 11 100	t	Rollen	2513 60 700	kg	DM
2124 11 300	t	Rollen			
2124 11 500	t	Rollen			
2124 11 900	t	Rollen	2523 13 005	kg	St
2124 12 000	t	Rollen	2523 13 009	kg	St
			2523 14 550	kg	St
			2523 14 570	kg	St
			2523 14 700	kg	St
2213 10 050	St	DM			
2213 10 093	St	DM			
2213 10 095	St	DM			
2213 10 099	St	DM	2524 10 000	kg	DM
2222 20 130	kg	DM	2661 11 301	t	m3
2222 20 150	kg	DM	2661 11 302	t	m3
2222 20 170	kg	DM	2661 11 303	t	m3
2222 20 300	kg	DM	2661 11 305	t	m3
2222 20 500	kg	DM	2661 11 306	t	m3
2222 20 750	kg	DM	2661 11 307	t	m3
2222 20 790	kg	DM	2661 11 308	t	m3
2222 20 830	kg	DM	2661 11 309	t	m3
2222 20 850	kg	DM	2661 12 001	t	m2
			2661 12 002	t	m2
			2661 12 003	t	m2
2413 54 500	kg	t			
			2663 10 000	m3 + t	m3
2414 64 700	t	kg			
			2664 10 002	t	m3
2452 18 500	1000 St	DM	2664 10 003	t	m3
			2664 10 004	t	m3
2466 48 900	t	DM			
2470 11 200	kg	t	2666 12 001	t	m2
2470 11 300	kg	t	2666 12 002	t	m2
2470 11 500	kg	t	2666 12 003	t	m2
2470 11 950	kg	t			
2470 11 990	kg	t	2811 10 303	m2 + t	t
2470 12 300	kg	t	2811 10 305	m2 + t	t
2470 12 500	kg	t	2811 10 307	m2 + t	t
2470 13 133	kg	t	2811 10 309	m2 + t	t
2470 13 135	kg	t	2811 10 500	m2 + t	t
2470 13 150	kg	t			
2470 13 230	kg	t			
2470 13 250	kg	t	2852 10 310	kg	DM
2470 13 300	kg	t	2852 10 330	kg	DM

Melde- nummer	Alte Maßeinheit	Neue Maßeinheit	Melde- nummer	Alte Maßeinheit	Neue Maßeinheit
2852 10 350	kg	DM	2971 21 800	kg	St
2852 10 370	kg	DM			
2852 10 530	kg	DM			
2852 10 550	kg	DM	3162 11 300	kg	St
2852 10 700	kg	DM	3162 11 530	kg	St
			3162 11 550	kg	St
			3162 11 570	kg	St
2862 10 100	kg	St	3162 11 730	kg	St
2862 10 200	kg	St	3162 11 750	kg	St
2862 10 300	kg	St	3162 11 900	kg	St
2862 10 400	kg	St	3162 13 730	kg	St
2862 10 500	kg	St	3162 13 750	kg	St
2862 10 600	kg	St	3162 13 930	kg	St
2862 10 700	kg	St	3162 13 950	kg	St
2863 14 433	kg	St	3340 21 530	kg	St
2863 14 435	kg	St			
2863 14 453	kg	St			
2863 14 455	kg	St	3430 20 250	kg	DM
2863 14 470	kg	St	3430 20 630	kg	St
			3430 20 650	kg	DM
2873 13 200	kg	t	3614 11 001	kg	St
2873 13 303	kg	t	3614 11 002	kg	St
2873 13 309	kg	t	3614 11 003	kg	St
			3614 11 005	kg	St
2875 27 593	kg	DM	3614 11 007	kg	St
2875 27 599	kg	DM	3614 11 009	kg	St
2875 27 810	kg	DM			
2875 27 820	kg	DM			
2875 27 871	kg	St	3650 43 590	kg	DM
2875 27 873	kg	St			
2875 27 875	kg	St			
2875 27 879	kg	St			
			3661 10 300	kg	DM
			3661 10 503	kg	DM
2913 11 330	kg	St	3661 10 505	kg	DM
2913 11 350	kg	St	3661 10 507	kg	DM
2913 11 370	kg	St	3661 10 900	kg	DM
2913 11 390	kg	St			
2913 11 530	kg	St	3663 23 530	kg	St
2913 11 550	kg	St	3663 25 300	St	DM
2913 11 733	kg	St	3663 33 330	kg	1 000 St
2913 11 739	kg	St	3663 33 350	kg	1 000 St
2913 11 753	kg	St	3663 33 370	kg	1 000 St
2913 11 759	kg	St	3663 33 390	kg	1 000 St
			3663 50 300	kg	DM
			3663 50 500	kg	DM
2921 13 510	kg	St	3663 74 000	kg	St
2921 13 530	kg	St	3663 77 100	kg	DM
2921 13 550	kg	St	3663 77 200	kg	DM
2921 13 570	kg	St	3663 77 300	kg	DM
			3663 77 400	kg	DM
			3663 77 500	kg	DM
2956 24 130	kg	St	3663 77 700	kg	DM
			3663 77 900	kg	DM
2960 14 701	kg	1 000 St			

Fachserie 4: Produzierendes Gewerbe

Reihe 1: Zusammenfassende Daten für das Produzierende Gewerbe (vorgesehen)

Reihe 2: Indizes für das Produzierende Gewerbe

Reihe 2.1: Indizes der Produktion und der Arbeitsproduktivität im Produzierenden Gewerbe

Monatlich (etwa 7 Wochen nach dem Berichtszeitraum): Index der Produktion für das Produzierende Gewerbe sowie vierteljährliche Produktionsindizes nach Wirtschaftszweigen.

Reihe 2.2: Auftragseingang und Umsatz im Verarbeitenden Gewerbe – Indizes –

Monatliche Indexberechnung für Inland, Ausland und Insgesamt nach Wirtschaftszweigen (vorläufige Ergebnisse ca. 8 Wochen nach dem Berichtszeitraum, endgültige Ergebnisse im Folgebericht).

Reihe 3: Produktion im Produzierenden Gewerbe

Reihe 3.1: Produktion im Produzierenden Gewerbe

Vierteljährliche und *jährliche* Darstellung der Produktion von rd. 6 400 Gütern (Menge und Wert) und ergänzende Angaben aus der Preisstatistik.

Reihe 3.S.1: Produktion im Produzierenden Gewerbe in den neuen Bundesländern 3. und 4. Vierteljahr 1990

Reihe 3.2: Struktur der Produktion im Produzierenden Gewerbe

Jährliche Darstellung der Produktion von rd. 1 100 Güterklassen nach der Herkunft aus den Wirtschaftszweigen.

Reihe 4: Verarbeitendes Gewerbe sowie Bergbau und Gewinnung von Steinen und Erden

Beschäftigung, Umsatz und Investitionen der Unternehmen

Reihe 4.1.1: Beschäftigung, Umsatz und Energieversorgung der Betriebe des Verarbeitenden Gewerbes sowie des Bergbaus und der Gewinnung von Steinen und Erden

Monatlich (etwa 9 Wochen nach dem Berichtszeitraum): Betriebe und fachliche Betriebsteile in wirtschaftssystematischer Gliederung und nach Ländern (für Bergbau und Verarbeitendes Gewerbe insgesamt). **Für Betriebe:** zusätzlich Zahl der Angestellten und Arbeiter, geleistete Arbeiterstunden und Energieversorgung; **für fachliche Betriebsteile:** Zahl der Einheiten und der Beschäftigten sowie Umsatz.

Reihe 4.1.2: Betriebe, Beschäftigte und Umsatz des Verarbeitenden Gewerbes sowie des Bergbaus und der Gewinnung von Steinen und Erden nach Beschäftigtengrößenklassen

Jährlich für September Ergebnisse für Betriebe nach Beschäftigtengrößenklassen (Betriebe, Beschäftigte und Umsatz in wirtschaftssystematischer Gliederung; Länderergebnisse für Bergbau und Verarbeitendes Gewerbe insgesamt).

Reihe 4.1.3: Regionale Verteilung der Betriebe im Bergbau und im Verarbeitenden Gewerbe und deren Beschäftigte

Alle 4 Jahre: Anzahl der Betriebe und deren Beschäftigte in wirtschaftssystematischer und regionaler Gliederung (bis einschl. Kreise).

Reihe 4.1.4: Beschäftigte und Umsatz der Betriebe des Verarbeitenden Gewerbes sowie des Bergbaus und der Gewinnung von Steinen und Erden nach Bundesländern

Jährlicher Bericht.

Reihe 4.2: Beschäftigte, Umsatz und Investitionen der Unternehmen und Betriebe des Verarbeitenden Gewerbes sowie des Bergbaus und der Gewinnung von Steinen und Erden – Investitionen –

Jährlicher Vorbericht mit vorläufigen Unternehmens- und Betriebsergebnissen der Investitionserhebung. Die endgültigen Ergebnisse erscheinen in tieferer systematischer Gliederung in den Reihen:

Reihe 4.2.1: Beschäftigte, Umsatz und Investitionen der Unternehmen und Betriebe des Verarbeitenden Gewerbes sowie des Bergbaus und der Gewinnung von Steinen und Erden

Jährlich: Beschäftigte, Umsatz, Investitionen und Zugänge an vermieteten oder mit Finanzierungsleasing beschafften Sachanlagen (jeweils nach Wirtschaftszweigen und Beschäftigten- und Umsatzgrößenklassen).

Reihe 4.2.3: Konzentrationsstatistische Daten für den Bergbau und das Verarbeitende Gewerbe sowie das Baugewerbe

2-jährlich: Konzentrationsraten und -koeffizienten für Unternehmen und Betriebe des Bergbaus und des Verarbeitenden Gewerbes.

Reihe 4.2.4: Material- und Wareneingang im Verarbeitenden Gewerbe sowie im Bergbau und in der Gewinnung von Steinen und Erden

4-jährlich: Material- und Wareneingang der Unternehmen des Bergbaus und des Verarbeitenden Gewerbes nach Warenarten und Wirtschaftszweigen.

Reihe 4.3: Kostenstruktur der Unternehmen des Verarbeitenden Gewerbes sowie des Bergbaus und der Gewinnung von Steinen und Erden

Jährlich: Beschäftigte, Bestandteile der Gesamtleistung, wichtige Kostenarten sowie Kosten- und Leistungsstruktur (Gliederung: wirtschaftssystematisch sowie nach Beschäftigtengrößenklassen).

Reihe 4.S.2: Schätzung des Nettoproduktionswertes im Bergbau und im Verarbeitenden Gewerbe 1991 (Zensus)

– Regionale und sektorale Verflechtung der Unternehmen und Betriebe –

Reihe 5: Baugewerbe

Reihe 5.1: Beschäftigung und Umsatz der Betriebe im Baugewerbe

Jährliche Ergebnisse der zur Jahresmitte durchgeführten Erhebung nach Wirtschaftszweigen und Beschäftigtengrößenklassen z.T. in regionaler Gliederung bis zu Kreisen.

Reihe 5.2: Beschäftigung, Umsatz und Investitionen der Unternehmen im Baugewerbe

Jährlich: Beschäftigte, Bruttolohn- und -gehaltssumme, Jahresbauleistung, Umsatz und Investitionen nach Wirtschaftszweigen und Beschäftigtengrößenklassen. Unternehmen mit 20 Beschäftigten und mehr.

Reihe 5.3: Kostenstruktur der Unternehmen im Baugewerbe

Jährlich: Kosten- und Leistungsgrößen im Bauhaupt- und Ausbau-gewerbe nach Wirtschaftszweigen und Beschäftigtengrößenklassen. Unternehmen mit 20 Beschäftigten und mehr.

Reihe 5.S.1: Beschäftigung, Umsatz und Gerätebestand der Betriebe im Baugewerbe nach der Klassifikation der Wirtschaftszweige, Ausgabe 1993 (WZ 93) – 1995 –

In diesem Sonderheft werden erstmalig Ergebnisse der zur Jahresmitte 1995 durchgeführten Jahreserhebung in der Gliederung nach der WZ 93 vorgelegt. Diese WZ 93 basiert auf der EU-einheitlichen Zweigklassifikation NACE Rev. 1.

Die Ergebnisse sind nach Wirtschaftszweigen und Beschäftigtengrößenklassen dargestellt, z.T. auch in regionaler Gliederung bis zu den Kreisen. Die qualitativen und quantitativen Veränderungen gegenüber der bisher in der Bundesrepublik angewandten Zweig-systematik „SYPRO“ werden erläutert.

Fortsetzung siehe folgende Seite

Reihe 6: Energie und Wasserversorgung

Reihe 6.1: Beschäftigung, Umsatz, Investitionen und Kostenstruktur der Unternehmen in der Energie- und Wasserversorgung

Jährlich (auch für fachliche Unternehmensteile): Beschäftigte, Arbeiterstunden, Löhne und Gehälter, Umsätze, Lagerbestände und Investitionen nach Wirtschaftszweigen und -bereichen sowie nach Beschäftigten- und Umsatzgrößenklassen. Außerdem Brutto- und Nettoproduktionswert, Brutto- und Nettowertschöpfung, Materialverbrauch und Wareneinsatz sowie Kosten nach Kostenarten.

Reihe 6.2 und 6.3 unbesetzt

Reihe 6.4: Stromerzeugungsanlagen der Betriebe im Bergbau und im Verarbeitenden Gewerbe

Jährlich: Betriebe mit Stromerzeugungsanlagen nach Wirtschaftszweigen und Ländern; Leistung und Belastung der Stromerzeugungsanlagen sowie Verbrauch an Brennstoffen für die Elektrizitätserzeugung.

Reihe 7: Handwerk

Reihe 7.1: Beschäftigte und Umsatz im Handwerk

Vierteljährlich: Beschäftigte und Umsatz in ausgewählten Wirtschafts- und Gewerbebezügen.

Reihe 8: Fachstatistiken

Reihe 8.1: Eisen- und Stahl (Eisenerzbergbau, eisenschaffende Industrie, Eisen-, Stahl- und Tempergießerei)

Monatlicher Vorbericht mit ersten vorläufigen Produktionszahlen und Monatsbericht über wesentliche Entwicklungstendenzen.

Der *Vierteljahresbericht* gibt Überblick über Struktur und Entwicklung der entsprechenden Bereiche, auch im Ausland.

Reihe 8.2: Düngemittelversorgung

Vierteljährlicher und *jährlicher* Bericht mit Angaben über den Inlandsabsatz nach Ländern und Düngesorten sowie Nährstoffgehalten.

Reihe S: Sonderbeiträge

Reihe S.12: Dienstleistungen im Produzierenden Gewerbe 1988

– Ergebnisse einer Testerhebung –

Reihe S.13: Gegenüberstellung der Produktion im Produzierenden Gewerbe nach den Systematischen Güterverzeichnissen für Produktionsstatistiken (GP) von 1989 und 1982

Reihe S.14: Neuberechnung der Auftragseingangs- und Umsatzindizes für das Verarbeitende Gewerbe sowie der Auftragseingangs- und Auftragsbestandsindizes für das Bauhauptgewerbe auf Basis 1991

Reihe S.15: Neuberechnung der Produktionsindizes auf Basis 1991

Reihe S.16: Neuberechnung der Auftragseingangs- und Umsatzindizes für das Verarbeitende Gewerbe auf Basis 1995

Reihe S.17: Neuberechnung der Produktionsindizes und des Index der Arbeitsproduktivität auf Basis 1995

Einzelveröffentlichungen

Zensus im Produzierenden Gewerbe 1979 (7 Hefte)

Handwerkszählung vom 31. März 1995

Die Handwerkszählung 1995 war die erste Totalerhebung in diesem Bereich seit 18 Jahren. Gleichzeitig war sie die erste Zählung des Handwerks, die im wiedervereinigten Deutschland durchgeführt wurde. Nach der Auswertung dieser Erhebung liegen nunmehr wieder aktuelle und zuverlässige Strukturdaten über diesen wichtigen Bereich des deutschen Mittelstandes vor. Damit konnte eine bedeutende Datenlücke geschlossen werden. So zeigte die Zählung u. a., daß das Handwerk einen wesentlich größeren Stellenwert besitzt, als die bisherigen Daten vermuten ließen. In der öffentlichen Diskussion ist dies bereits auf eine breite Resonanz gestoßen.

Die Ergebnisse der Handwerkszählung 1995 werden auf Diskette und in drei Sonderheften innerhalb der Fachserie 4 veröffentlicht:

Heft 1: Ergebnisse für Unternehmen und Nebenbetriebe nach Gewerbebezügen

Enthält u. a. Angaben über Beschäftigte, Umsatz, Umsatzarten und Absatzrichtung nach Beschäftigten- und Umsatzgrößenklassen, Daten über Beschäftigte und Umsatz nach Ländern sowie Ergebnisse der Handwerkszählungen 1977 und 1995 im Zeitvergleich.

Heft 2: Ergebnisse für Unternehmen und Nebenbetriebe nach Gewerbebezügen

– Beschäftigte nach ihrer Stellung im Unternehmen, Löhne, Gehälter und gesetzliche Sozialkosten

Enthält u. a. Angaben über Beschäftigte nach ihrer Stellung im Unternehmen, Umsatz, Löhne, Gehälter und gesetzliche Sozialkosten nach Beschäftigten- und Umsatzgrößenklassen.

Heft 3: Ergebnisse für Unternehmen und Nebenbetriebe nach ausgewählten Wirtschaftszweigen der Klassifikation der Wirtschaftszweige, Ausgabe 1993

Enthält u. a. Angaben über Beschäftigte nach ihrer Stellung im Unternehmen, Umsatz, Umsatzarten, Absatzrichtung, Löhne, Gehälter und gesetzliche Sozialkosten nach Beschäftigten- und Umsatzgrößenklassen.

Zählung im handwerksähnlichen Gewerbe vom 31. März 1996

Die Zählung im handwerksähnlichen Gewerbe 1996 war die erste Totalerhebung in diesem Bereich. Nach der Auswertung der Erhebung liegen nunmehr erstmals aktuelle und zuverlässige Informationen über diesen überwiegend kleingewerblich strukturierten Bereich vor. Die Bundesergebnisse aus dieser Zählung werden in einem Sonderheft innerhalb der Fachserie 4 sowie auf Diskette zur Verfügung gestellt.

„Ausgewählte Zahlen für die Bauwirtschaft“

Monatliche Querschnittsveröffentlichung mit den Hauptteilen Baugewerbe und Bautätigkeit sowie mit ausgewählten Daten aus zahlreichen anderen Sachgebieten.

„Ausgewählte Zahlen zur Energiewirtschaft“

Monatliche und jährliche Querschnittsveröffentlichungen über Aufkommen und Verwendung von festen, flüssigen und gasförmigen Brennstoffen sowie Elektrizität. Preisindizes und Preise für ausgewählte Energiearten. Beschäftigung der Betriebe in der Energie- und Wasserversorgung, Mineralölsteuern, Klimadaten.

Klassifikationen

Klassifikation der Wirtschaftszweige mit Erläuterungen, Ausgabe 1993

Systematik der Wirtschaftszweige mit Betriebs- und ähnlichen Benennungen, Ausgabe 1979


Alphabetisches Verzeichnis der Betriebs- und ähnlichen Benennungen zur Systematik der Wirtschaftszweige, Ausgabe 1988

Systematisches Güterverzeichnis für Produktionsstatistiken, Ausgabe 1995



Statistisches Bundesamt
Gustav-Stresemann-Ring 11
65189 Wiesbaden

Veröffentlichungen und Prospekte sind durch den Verlag METZLER-POESCHEL, Verlagsauslieferung: SFG-Service-center Fachverlage GmbH, Postfach 4343, 72774 Reutlingen, Tel. 0 70 71 / 93 53 50, erhältlich.



Neue Ausgabe!

STATIS

Statistische Zeitreihen auf einer CD-ROM

**Gesamtpaket auf einer
einzigen CD-ROM**

**Daten über
Bevölkerung und Soziales,
Wirtschaft und Finanzen,
Handel und Gewerbe,
Konjunktur und Produ-
zierendes Gewerbe**

**Netzwerkfähig ohne
Aufpreis**

Rabattregelungen

Weitere Informationen

Deutschland in Zahlen Die Datenbank aus 1. Hand

Alle aktuellen Zeitreihen über die wirtschaftliche und soziale Entwicklung in Deutschland bieten wir als Gesamtpaket auf einer einzigen CD-ROM an. Diese umfassende statistische Datenbank liefert die Grundlage für alle makroökonomischen Analysen und Auswertungen – **von Profis für Profis.**

Auch Sie können über diesen sehr breit gefächerten, tief gegliederten und vollständig dokumentierten Datenpool verfügen.

Die neue STATIS-CD-ROM enthält rund 450 000 statistische Zeitreihen und wird halbjährlich aktualisiert. Alle Informationen werden mit einer komfortablen Recherchesoftware erschlossen.

Preise im Abonnement:

3.600 DM (1.840,65 EUR) für die erste Lieferung,
800 DM (409,03 EUR) für jedes Update.

Die CD-ROM kann ohne Aufpreis auch in internen Netzwerken betrieben werden.

Weitere Informationen zu den Inhalten von STATIS sowie zu den Möglichkeiten der Rabattierung für besondere Nutzergruppen (z.B. Bibliotheken, Universitäten) erhalten Sie beim

Statistischen Bundesamt
Gruppe I C
65180 Wiesbaden
oder unter
Telefon 0611 / 75 2404 oder 2716,
Telefax 0611 / 72 4000 oder
E-Mail statis@statistik-bund.de

... Neue Ausgabe ... Frühjahr 2001 ... Neue Ausgabe ... Frühjahr 2001 ... Neue Ausgabe ...