


Statistisches Bundesamt

Produzierendes Gewerbe



Fachserie 4

Reihe 3.1

Produktion im Produzierenden Gewerbe

3. Vierteljahr 2000

Statist. Bundesamt - Bibliothek



14-14479

Herausgeber: Statistisches Bundesamt, Wiesbaden



Fachliche Informationen zu dieser Veröffentlichung können Sie direkt beim Statistischen Bundesamt erfragen:
Gruppe IV A, Telefon: 06 11 / 75 23 13, Fax: 06 11 / 72 40 00

Verlag: Metzler-Poeschel, Stuttgart

Verlagsauslieferung: SFG – Servicecenter Fachverlage GmbH
Postfach 43 43
72774 Reutlingen
Telefon: 0 70 71 / 93 53 50
Telefax: 0 70 71 / 93 53 35
Internet: <http://www.s-f-g.com>
E-Mail: staba@s-f-g.com

Erscheinungsfolge: vierteljährlich

Erschienen im Januar 2001

Preis: DM 36,30 / EUR 18,56

Bestellnummer: 2040310 - 00323

Recyclingpapier aus 100 % Altpapier.



Daten aus dieser Veröffentlichung sind auch in unserer Datenbank STATIS-BUND als Zeitreihen gespeichert und können gegen Entgelt via Internet (www.statistik-bund.de/zeitreih/home.htm), auf Diskette, Magnetbandkassette oder CD-ROM bezogen werden.

Nähere Informationen dazu erhalten Sie telefonisch unter:
06 11 / 75 - 27 16 oder - 22 56 oder per Fax unter 06 11 / 72 40 00.



Informationen über das Statistische Bundesamt und sein Datenangebot erhalten Sie:

- im Internet: <http://www.statistik-bund.de>

oder bei unserem Informationsservice

65180 Wiesbaden

- Telefon: 06 11 / 75 24 05
- Telefax: 06 11 / 75 33 30
- E-Mail: info@statistik-bund.de

© Statistisches Bundesamt, Wiesbaden 2001

Für nichtgewerbliche Zwecke sind Vervielfältigung und unentgeltliche Verbreitung, auch auszugsweise, mit Quellenangabe gestattet. Die Verbreitung, auch auszugsweise, über elektronische Systeme/Datenträger bedarf der vorherigen Zustimmung. Alle übrigen Rechte bleiben vorbehalten.

Inhalt

	Seite
Einführung	6
Schaubild "Produktion (zum Absatz bestimmt) nach Abschnitten und Hauptgruppen (Endverwendungskategorien) - Deutschland -"	8
Tabellenteil	
1 Produktionswert nach Abschnitten und Hauptgruppen (Endverwendungskategorien) - Deutschland -	9
2 Produktionswert nach Abschnitten, Hauptgruppen (Endverwendungskategorien) und Ländern - Deutschland -	10
3 Index der Erzeugerpreise gewerblicher Produkte (Inlandsabsatz) nach Hauptgruppen (Endverwendungskategorien) und Güterabteilungen - Deutschland -	12
4 Wert der zum Absatz bestimmten Produktion nach Güterklassen und Güterabteilungen - Deutschland -	14
5 Produktion nach Güterarten - Deutschland -	22
Kohle und Torf	22
Erdöl und Erdgas; Dienstleistungen bei der Gewinnung von Erdöl und Erdgas	23
Uran- und Thoriumerze	23
Erze	23
Steine und Erden, sonstige Bergbauerzeugnisse	24
Erzeugnisse des Ernährungsgewerbes	29
Tabakerzeugnisse	50
Textilien	50
Bekleidung	76
Leder und Lederwaren	86
Holz und Holzwaren, Kork und Korkwaren, Flecht- und Korbmacherwaren (ohne Möbel)	90
Papier	95
Verlags- und Druckerzeugnisse, bespielte Ton-, Bild- und Datenträger	103
Kokereierzeugnisse, Mineralölerzeugnisse, Spalt- und Brutstoffe	108
Chemische Erzeugnisse	111
Gummi- und Kunststoffwaren	157
Glas, Keramik, bearbeitete Steine und Erden	169
Eisen- und Stahlerzeugnisse; NE-Metalle und -erzeugnisse	180
Metallерzeugnisse	193
Maschinen	215
Büromaschinen, Datenverarbeitungsgeräte und -einrichtungen	264
Geräte der Elektrizitätserzeugung und -verteilung u.ä.	266
Nachrichtentechnik, Rundfunk- und Fernsehgeräte sowie elektronische Bauelemente	279
Medizin-, meß-, steuerungs-, regelungstechnische und optische Erzeugnisse; Uhren	286
Kraftwagen und Kraftwagenteile	301
Sonstige Fahrzeuge	306
Möbel, Schmuck, Musikinstrumente, Sportgeräte, Spielwaren und sonstige Erzeugnisse	313
Sekundärrohstoffe	324
Energie	324
Erzeugnisse und Dienstleistungen der Wasserversorgung	326
Fertigteilbau	326
6 Wert der zum Absatz bestimmten Produktion nach Güterklassen und Güterabteilungen - Früheres Bundesgebiet -	328
7 Wert der zum Absatz bestimmten Produktion nach Güterklassen und Güterabteilungen - Neue Länder und Berlin-Ost -	336
Zeitreihen in STATIS-BUND, Deutschland, ab 1. Quartal 1995, Vierteljahresergebnisse	342
Zeitreihen in STATIS-BUND, Deutschland, ab 1995, Jahresergebnisse	343
Hinweis zu Änderungen der Maßeinheiten	344

Gebietsstand

Die Angaben für **Deutschland** beziehen sich auf die Bundesrepublik Deutschland nach dem Gebietsstand seit dem 3.10.1990.

Die Angaben für das **Frühere Bundesgebiet** beziehen sich auf die Bundesrepublik Deutschland nach dem Gebietsstand bis zum 3.10.1990; sie schließen Berlin-West ein.

Die Angaben für die **Neuen Länder und Berlin-Ost** beziehen sich auf die Länder Brandenburg, Mecklenburg-Vorpommern, Sachsen, Sachsen-Anhalt und Thüringen sowie auf Berlin-Ost.

Abkürzungen

° C	= Grad Celsius	HSSN-	= Halogen-, Sulfo-, Nitro-, Nitroso- (-derivate)
%vol	= Volumenkonzentration bei 20° C	Hz	= Hertz
3 D	= Dreidimensionalität	i.A.E.	= in Aufmachungen für den Einzelverkauf
A	= Ampère	IP	= Isolationsprüfung
ADV	= Automatische Datenverarbeitung	ISO	= International Organization for Standardization
a.n.g.	= anderweitig nicht genannt	K ₂ CO ₃	= Kaliumcarbonat
Al ₂ O ₃	= Aluminiumoxid	K ₂ O	= Kaliumoxid
B ₂ O ₃	= Bortrioxid	Kbit	= 1 024 bits
BaCO ₃	= Bariumcarbonat	kg	= Kilogramm
bar	= Bar (Druck-Einheit)	km	= Kilometer
BIMOS	= Bipolar → MOS (integrierte Schaltungen)	kN	= Kilonewton
BRT	= Bruttoregistertonne	KOH	= Kaliumhydroxid
bzw.	= beziehungsweise	Kt	= Karat
Ca	= Calcium	kV	= Kilovolt
CaO	= Calciumoxid	kVA	= Kilovoltampère
CD	= Compact Disc	kW	= Kilowatt
CD-ROM	= Compact Disc → ROM (optisches Speichermedium)	kWh	= Kilowattstunde
Cl	= Chlor	l	= Liter
cm	= Zentimeter	l Alk. 100 %	= Liter reiner Alkohol
cm ²	= Quadratcentimeter	Lade-t	= Ladetonne
cm ³	= Kubikcentimeter	LCD	= Liquid Crystal Displays
CO ₂	= Kohlendioxid	LED	= Light Emitting Displays
Cr	= Chrom	LNG	= Liquefied Natural Gases (Tanker)
Cr ₂ O ₃	= Chromtrioxid	LPG	= Liquefied Petroleum Gases (Tanker)
DIN	= Deutsche Industrie Norm(en)	m	= Meter
DM	= Deutsche Mark	m ²	= Quadratmeter
dtex	= Dezitex (längenbezogene Masse für textile Fasern und Garne)	m ³	= Kubikmeter
E ² PROM	= Electrically Erasable Programmable → ROM (integrierte Schaltungen)	MAG	= Metall-Aktivgas (Schweißverfahren)
ECCS	= European Convention for Construction Steelwork	mbar	= Millibar
EDV	= Elektronische Datenverarbeitung	Mbit	= 1 024 Kbits = 1 048 576 bits
eff.	= effektiv	Mg	= Magnesium
EGKS	= Europäische Gemeinschaft für Kohle und Stahl (Montanunion)	mg	= Milligramm
einschl.	= einschließlich	MgO	= Magnesiumoxid
EPROM	= Erasable Programmable → ROM (integrierte Schaltungen)	MIG	= Metall-Inertgas (Schweißverfahren)
etc.	= und so weiter (et cetera)	mind.	= mindestens
EURATOM	= Europäische Atomgemeinschaft	mm	= Millimeter
F	= Fluor	mm ²	= Quadratmillimeter
Fe ₂ O ₃	= Eisenoxid	MOS	= Metall Oxid Semiconductor (integrierte Schaltungen)
g	= Gramm	MPa	= Megapascal
GBq	= Gigabecquerel	MWh	= Megawattstunde
GHT	= Gewichtshundertteile	N	= Stickstoff
h	= Stunde	n.A.E.	= nicht in Aufmachungen für den Einzelverkauf
H ₂ O ₂	= Wasserstoffperoxid	Na	= Natrium
HCl	= Chlorwasserstoff	Na ₂ CO ₃	= Natriumcarbonat
HF	= Fluorwasserstoff	Na ₂ O	= Natriummonoxid
hl	= Hektoliter	Na ₂ S ₂ O ₅	= Natriumdisulfit
		NaOH	= Natriumhydroxid

NE	= Nicht-Eisen	SO ₂	= Schwefeldioxid
o. ä.	= oder ähnliche (m, n, r, s)	St	= Stück
P ₂ O ₅	= Phosphorpentoxid	t	= Tonne
PbO	= Bleimonoxid	TiO ₂	= Titandioxid
PbO	= Bleioxid	TJ	= Terajoule
PCB	= Polychlorierte Biphenyle	U	= Uran
pH	= Wasserstoffionen-Konzentration	u.	= und
Q.b.A.	= Qualitätswein bestimmter Anbaugebiete	u. ä.	= und ähnliche (m, n, r, s)
RAM	= Random Access Memory	u. a.	= und andere (m, n, r, s)
RES	= Resistance-Elektro-Schlacke (Schweißverfahren)	u. dgl.	= und dergleichen
rH	= Redoxpotential	UP	= Unter-Pulver (Schweißverfahren)
RHT	= Raumhundertteile	usw.	= und so weiter
ROM	= Read Only Memory	UV	= Ultraviolett
Ro-Ro	= Roll On / Roll Off (Schiffe)	V	= Volt
S	= Schwefel	VA	= Voltampere
sec	= Sekunde	W	= Watt
SiO ₂	= Siliciumdioxid	WIG	= Wolfram-Inertgas (Schweißverfahren)
		z. B.	= zum Beispiel

Zeichenerklärung

- = nichts vorhanden
- 0 = weniger als die Hälfte von 1 in der letzten besetzten Stelle, jedoch mehr als nichts
- . = Zahlenwert unbekannt oder geheimzuhalten
- X = Tabellenfeld gesperrt, weil Aussage nicht sinnvoll
- * = Gesamtproduktion

Hinweis

Bei einigen Güterarten sind ab dem Berichtsjahr 1999 die physischen Maßeinheiten geändert worden. Nähere Angaben dazu finden Sie auf Seite 344 bis 346.

Einführung

In der vorliegenden Veröffentlichung werden die Ergebnisse der Vierteljährlichen Produktionserhebung dargestellt. Der Bericht besteht aus drei Abschnitten: Der erste Abschnitt enthält die Ergebnisse für *Deutschland*; ihr Nachweis erfolgt nach Menge und Wert in der tiefstmöglichen Gliederung für die ca. 6 400 neunstelligen Güterarten; für die 250 vierstelligen Güterklassen, die 30 zweistelligen Güterabteilungen, für die Abschnitte "Bergbau und Gewinnung von Steinen und Erden" sowie "Verarbeitendes Gewerbe" und für die vier Hauptgruppen (Endverwendungskategorien) wird dagegen nur der Wert in 1 000 DM bzw. Mill. DM nachgewiesen. Die Ergebnisse für Deutschland werden durch eine Tabelle mit Indizes der Erzeugerpreise ergänzt. Für die Gebietsstände *Früheres Bundesgebiet* sowie *Neue Länder und Berlin-Ost* werden im zweiten und dritten Abschnitt die Produktionsergebnisse ebenfalls nur wertmäßig nach Güterklassen und Güterabteilungen dargestellt.

1 Vierteljährliche Produktionserhebung

Rechtsgrundlagen sind das Gesetz über die Statistik im Produzierenden Gewerbe (ProdGewG) in der Fassung der Bekanntmachung vom 30. Mai 1980 (BGBl. I S. 641), zuletzt geändert durch Artikel 1 des Gesetzes vom 6. August 1998 (BGBl. I S. 2036) die Verordnung (EWG) Nr. 3924/91 des Rates vom 19. Dezember 1991 zur Einführung einer Gemeinschaftserhebung über die Produktion von Gütern (PRODCOM-VO) (ABl. EG Nr. L 374 S. 1) und das Bundesstatistikgesetz (BStatG) vom 22. Januar 1987 (BGBl. I S. 462, 565), zuletzt geändert durch Artikel 4 des Gesetzes vom 2. August 2000 (BGBl. I S. 1253).

Der Berichtskreis der Vierteljährlichen Produktionserhebung umfaßt Betriebe des Bergbaus und der Gewinnung von Steinen und Erden sowie des Verarbeitenden Gewerbes (einschl. Fertigteilbau) von Unternehmen des Produzierenden Gewerbes mit im allgemeinen 20 und mehr Beschäftigten sowie Betriebe des Bergbaus und der Gewinnung von Steinen und Erden sowie des Verarbeitenden Gewerbes mit im allgemeinen 20 und mehr Beschäftigten von Unternehmen aus den übrigen Wirtschaftsbereichen einschließlich des Produzierenden Handwerks.

Ausgenommen von dieser allgemeinen Abschneidegrenze "20 und mehr Beschäftigte" sind die folgenden Wirtschaftszweige der WZ 93:

- 14.11 Gewinnung von Naturwerksteinen und Natursteinen, a.n.g.,
- 14.21 Gewinnung von Kies und Sand,
- 15.20 Fischverarbeitung,
- 15.31 Verarbeitung von Kartoffeln,
- 15.32 Herstellung von Frucht- und Gemüsesäften,
- 15.33 Verarbeitung von Obst und Gemüse, a.n.g.,
- 15.71 Herstellung von Futtermitteln für Nutztiere,
- 15.72 Herstellung von Futtermitteln für sonstige Tiere,
- 15.91 Herstellung von Spirituosen,
- 15.92 Alkoholbrennerei,

- 15.97 Herstellung von Malz,
- 15.98 Mineralbrunnen, Herstellung von Erfrischungsgetränken,
- 26.63 Herstellung von Transportbeton.

In den genannten Wirtschaftszweigen liegt die Abschneidegrenze bei "10 und mehr Beschäftigten". Für den Wirtschaftszweig 20.10 "Säge-, Hobel- und Holzimprägnierwerke" gilt für Sägewerke die Erfassungsgrenze von mindestens 5 000 m³ Rohholz (im Festmaß).

Als Grundlage der Erhebung und der Gliederung der Daten dient das "Systematische Güterverzeichnis für Produktionsstatistiken, Ausgabe 1995 (GP 95)"¹⁾.

Die nachgewiesenen Zahlen werden überwiegend im Rahmen der Vierteljährlichen Produktionserhebung ermittelt. In den Güterabteilungen 10 (Kohle und Torf), 11 (Erdöl und Erdgas), 23 (Kokereierzeugnisse, Mineralölerzeugnisse, Spalt- und Brutstoffe) und 40 (Energie) werden zusätzlich Fachstatistiken herangezogen. In der Güterart 1010 11 300 (Steinkohle, Anthrazit) ist sowohl die bitumenhaltige Steinkohle, als auch andere Steinkohlenarten enthalten. Bei der Güterunterkategorie 401010 (Elektrischer Strom) ist die Stromerzeugung der Elektrizitätsversorgungsunternehmen und der Deutschen Bahn AG in den Ergebnissen nicht enthalten.

Für die Bereiche 27.1 Roheisen, Stahl und Ferrolegierungen (EGKS), 27.4 NE-Metalle und Halbzeug daraus sowie 27.5 Erzeugnisse der Gießereien der Güterabteilung 27 Eisen- und Stahlerzeugnisse; NE-Metalle und -erzeugnisse gibt es ergänzende Fachstatistiken. Diese Fachstatistiken werden aufgrund des Gesetzes über Statistiken der Rohstoff- und Produktionswirtschaft einzelner Wirtschaftszweige (Rohstoffstatistikgesetz - RohstoffStatG) vom 15.12.1989 (BGBl. I S. 2201) durchgeführt. Die Daten werden in einer detaillierteren Gliederung erhoben und aufbereitet als in der Vierteljährlichen Produktionserhebung. Veröffentlicht werden die Ergebnisse in folgenden Publikationen:

Die Bereiche 27.1 Roheisen, Stahl und Ferrolegierungen (EGKS), 27.51 - 27.52 Erzeugnisse der Eisengießereien in:

Fachserie 4 Produzierendes Gewerbe, Reihe 8.1 Eisen und Stahl der Zweigstelle Bonn des Statistischen Bundesamtes monatlich und vierteljährlich;

Die Bereiche 27.4 NE-Metalle und Halbzeug daraus sowie 27.53 - 27.54 Erzeugnisse der Leichtmetallgießereien monatlich in:

Erhebungsergebnisse der NE-Metallfachstatistik des Bundesamtes für Wirtschaft in Eschborn.

Bei den Ergebnissen in diesem Bericht ist zu unterscheiden:

1) Eine ausführliche Darstellung über die Gliederungssichtspunkte dieser Klassifikation, Definitionen einzelner Begriffe etc. geben o.g. Güterverzeichnis sowie zwei Aufsätze in "Wirtschaft und Statistik" 3/1994, S. 181 ff, 3/1995, S. 192 ff.

Zum Absatz bestimmte Produktion. Angaben, die in der Maßeinheitenspalte nicht besonders gekennzeichnet sind, beziehen sich auf die zum Absatz bestimmte Produktion. Diese umfaßt im allgemeinen den verkaufsfähigen, für den Markt vorgesehenen Produktionsausstoß (ohne Handelsware und umgepackte Ware) sowie den Eigenverbrauch. Sie wird meistens nach Menge und Wert dargestellt. Dem Wert der zum Absatz bestimmten Produktion liegen die im Berichtszeitraum erzielten oder erzielbaren Verkaufspreise ab Werk zugrunde. Der Wert umfaßt auch die Kosten der Verpackung, selbst wenn sie gesondert in Rechnung gestellt sind. Nicht einbezogen sind dagegen die in Rechnung gestellte Umsatz- und Verbrauchsteuer, gesondert in Rechnung gestellte Frachtkosten und Rabatte. Neben Mengen- und Wertangaben wird in der Veröffentlichung für die einzelnen Güterarten auch die Anzahl der produzierenden Unternehmen genannt.

Die **Gesamtproduktion** schließt neben der zum Absatz bestimmten Produktion auch die zur Weiterverarbeitung im berichtenden Betrieb, in einem anderen Betrieb desselben Unternehmens oder im Lohnauftrag in einem anderen Unternehmen bestimmte Produktion ein. Sie wird bei rund 1 560 Positionen des Güterverzeichnisses nachgewiesen und ist in der Maßeinheitenspalte durch einen Stern (*) besonders gekennzeichnet. In diesen Fällen ist auch die zum Absatz bestimmte Produktion als "Darunterposition" getrennt aufgeführt.

Lohnarbeit liegt vor, wenn vom Auftraggeber unberechnet geliefertes Material be- oder verarbeitet wird. Als Wert gibt der Auftragnehmer die vom Auftraggeber gezahlte Vergütung an. Die Lohnarbeit ist wert- und mengenmäßig grundsätzlich in der zum Absatz bestimmten Produktion enthalten.

In der Güterabteilung 23 (Kokereierzeugnisse, Mineralölzeugnisse, Spalt- und Brutstoffe) wird die Produktion in Beteiligungsraffinerien als Lohnarbeit gemeldet.

Veredlung, Reparaturen und Instandhaltungen sowie Installationen und Montagen sind als Schlußpositionen der jeweiligen Güterabteilungen aufgeführt und werden im allgemeinen nur wertmäßig dargestellt.

Ein Veredlungsvorgang liegt vor, wenn durch die Bearbeitung die Form des Erzeugnisses selbst erhalten bleibt. Es entsteht, anders als bei der Weiterverarbeitungsproduktion und bei der Lohnarbeit, kein neues Gut im Sinne des GP. Veredelt wird z. B. durch Färben, Imprägnieren, Appretieren, Bemalen, Vergolden, Ätzen, Lackieren, Prägen, Gravieren, Dekorieren (z. B. Glas, Porzellan) u. a.

Es wird zwischen

- Veredlung selbstergestellter Erzeugnisse (Betriebsveredlung)
 - Veredlung zugekaufter Erzeugnisse für eigene Rechnung (Eigenveredlung) und
 - Veredlung fremder Erzeugnisse im Lohnauftrag (Lohnveredlung)
- unterschieden.

Reparaturen und Instandhaltungen sind Arbeiten, bei denen das reparierte Erzeugnis nur in geringem Umfang neu erstellt wird.

Installationen und Montagen sind der Zusammenbau von einzelnen Erzeugnissen zu einem Produkt, für das es im GP keine eigene Meldenummer gibt.

Es wird zwischen Installationen und Montagen

- fremdhergestellter und
 - selbstergestellter
- Erzeugnisse unterschieden.

Wegen der statistischen **Geheimhaltung** betrieblicher Einzelangaben werden Daten für solche Erzeugnisse, die entweder von weniger als drei Unternehmen produziert wurden oder an deren Herstellung ein Unternehmen überwiegend beteiligt war, nicht veröffentlicht. Dies kann dazu führen, daß z.B. innerhalb einer vierstelligen Güterklasse die Angaben für eine weitere neunstellige Position geheimzuhalten sind; diese fehlenden Daten sind aber in den Summen enthalten.

Geringfügige Abweichungen in den Summen sind auf Runden der Zahlen zurückzuführen; Differenzen gegenüber früheren Veröffentlichungen erklären sich durch zwischenzeitlich vorgenommene Korrekturen.

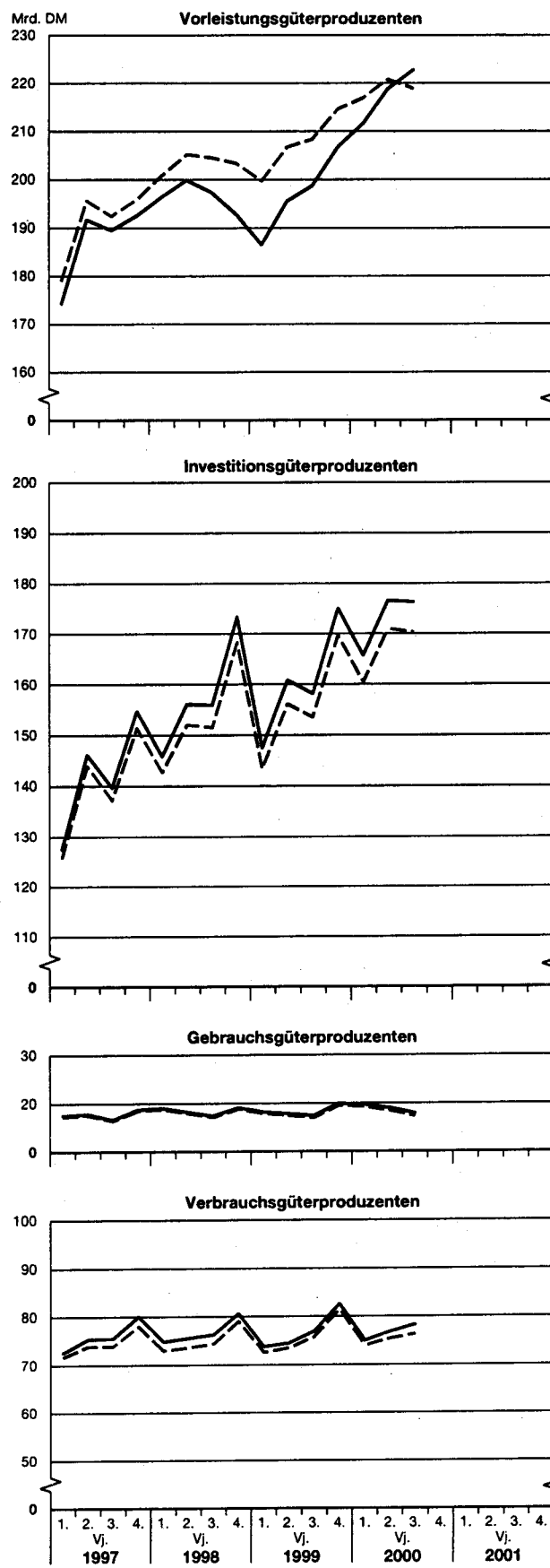
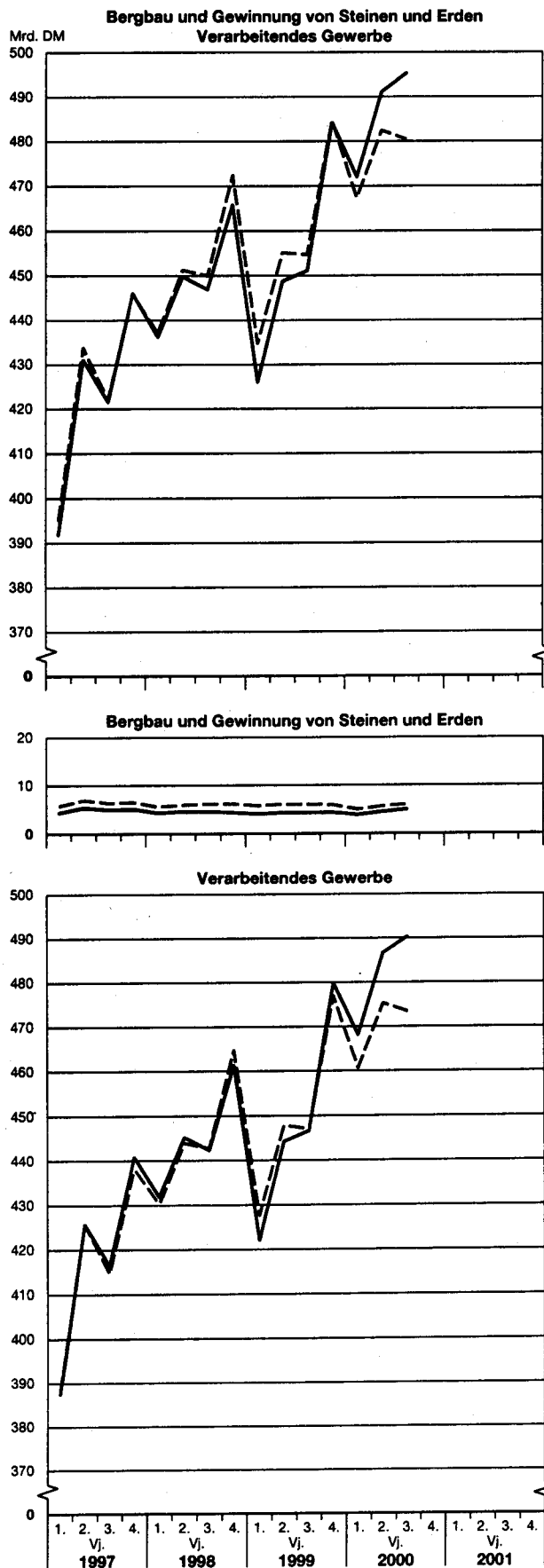
Die **Bezeichnungen für die Güterarten**. (Spalte 2 in Tabelle 5) entsprechen den hierarchisch aufgebauten Bezeichnungen für die Gütergruppen, -klassen und -arten des Systematischen Güterverzeichnisses für Produktionsstatistiken, Ausgabe 1995. Für eine sachgerechte Interpretation der Produktionsangaben zu den Güterarten ist es daher erforderlich, die Bezeichnung für eine Güterart in seinem vollständigen Aufbau über alle Hierarchiestufen zu lesen.

2 Preise und Preisindizes für gewerbliche Produkte (Erzeugerpreise)

In Tabelle 3 werden Erzeugerpreisindizes auf Basis 1995 in einer an das Güterverzeichnis für Produktionsstatistiken angelehnten Gliederung dargestellt. Weitergehende Ergebnisse sowie methodische Erläuterungen enthält die monatliche Veröffentlichung der Fachserie 17 (Preise), Reihe 2: Preise und Preisindizes für gewerbliche Produkte (Erzeugerpreise).

Produktion (zum Absatz bestimmt) nach Abschnitten und Hauptgruppen (Endverwendungskategorien)
Deutschland

— in jeweiligen Preisen - - - in Preisen von 1995¹⁾



1) Produktionswerte in jeweiligen Preisen dividiert durch den entsprechenden Erzeugerpreisindex gewerblicher Produkte (Inlandsabsatz, 1995 = 100).

Statistisches Bundesamt 2000 - 06 - 0341

**1 Produktionswert *) nach Abschnitten und Hauptgruppen (Endverwendungskategorien)
Deutschland**

Jahr ----- Vierteljahr	Produktionswert insgesamt			Davon Erzeugnisse der Abschnitte					
				Bergbau und Gewinnung von Steinen und Erden			Verarbeitendes Gewerbe		
	Mill. DM	Verände- rung ¹⁾	Anteil	Mill. DM	Verände- rung ¹⁾	Anteil ²⁾	Mill. DM	Verände- rung ¹⁾	Anteil ²⁾
		%			%			%	
1997	1 690 300	+ 5,4	100	20 055	- 1,8	1,2	1 670 245	+ 5,5	98,8
1998	1 783 581	+ 5,5	100	17 817	- 11,2	1,0	1 765 764	+ 5,7	99,0
1999	1 809 992	+ 1,5	100	17 312	- 2,8	1,0	1 792 680	+ 1,5	99,0
1999									
1. Vj	426 037	- 2,3	100	4 052	- 6,2	1,0	421 985	- 2,3	99,0
2. Vj	448 651	- 0,3	100	4 431	- 4,4	1,0	444 220	- 0,2	99,0
3. Vj	451 083	+ 1,0	100	4 440	- 3,0	1,0	446 643	+ 1,0	99,0
4. Vj	484 221	+ 4,0	100	4 389	+ 0,5	0,9	479 832	+ 4,0	99,1
2000									
1. Vj	471 978	+ 10,8	100	3 880	- 4,2	0,8	468 098	+ 10,9	99,2
2. Vj	491 148	+ 9,5	100	4 535	+ 2,3	0,9	486 613	+ 9,5	99,1
3. Vj	495 323	+ 9,8	100	4 991	+ 12,4	1,0	490 332	+ 9,8	99,0
4. Vj									

Jahr ----- Vierteljahr	Davon Erzeugnisse der Hauptgruppen (Endverwendungskategorien)											
	Vorleistungsgüterproduzenten			Investitionsgüterproduzenten			Gebrauchsgüterproduzenten			Verbrauchsgüterproduzenten		
	Mill. DM	Verände- rung ¹⁾	Anteil ²⁾	Mill. DM	Verände- rung ¹⁾	Anteil ²⁾	Mill. DM	Verände- rung ¹⁾	Anteil ²⁾	Mill. DM	Verände- rung ¹⁾	Anteil ²⁾
		%			%			%			%	
1997	748 033	+ 6,0	44,3	568 047	+ 6,7	33,6	70 641	+ 0,6	4,2	303 580	+ 2,6	17,9
1998	778 354	+ 4,1	43,7	626 330	+ 10,3	35,1	73 303	+ 3,8	4,1	305 594	+ 0,7	17,1
1999	787 345	+ 1,2	43,5	641 425	+ 2,4	35,4	73 315	+ 0,0	4,1	307 907	+ 0,8	17,0
1999												
1. Vj	186 497	- 5,0	43,8	147 493	+ 1,1	34,6	18 215	- 4,1	4,3	73 832	- 1,5	17,3
2. Vj	195 497	- 2,2	43,6	160 797	+ 3,0	35,8	17 841	- 2,0	4,0	74 516	- 1,5	16,6
3. Vj	198 659	+ 0,7	44,0	158 101	+ 1,4	35,0	17 393	+ 0,1	3,9	76 930	+ 0,8	17,1
4. Vj	206 692	+ 7,3	42,7	175 034	+ 0,9	36,1	19 866	+ 4,0	4,1	82 629	+ 2,5	17,1
2000												
1. Vj	211 542	+ 13,3	44,8	165 747	+ 12,4	35,1	19 696	+ 8,1	4,2	74 993	+ 1,6	15,9
2. Vj	218 750	+ 11,9	44,5	176 630	+ 9,8	36,0	18 990	+ 6,4	3,9	76 778	+ 3,0	15,6
3. Vj	222 844	+ 12,2	45,0	176 273	+ 11,5	35,6	17 887	+ 2,8	3,6	78 319	+ 1,8	15,8
4. Vj												

*) Zum Absatz bestimmt.

1) Veränderung gegenüber entsprechendem Vorjahreszeitraum.

2) Anteil am Produktionswert insgesamt.

2 Produktionswert *) nach Abschnitten, Hauptgruppen Deutsch

Lfd. Nr.	Zeitraum Abschnitt/Hauptgruppe	Deutsch-land	Baden-Württemberg	Bayern	Berlin	Brandenburg	Bremen	Hamburg	Hessen
Mill.									
1	1997	1 690 300	.	.	.	21 130	.	.	114 359
2	1998	1 783 581	.	.	.	22 482	.	.	117 524
3	1999	1 809 992	.	.	.	23 353	.	.	115 072
4	3. Vj. 2000	495 323	.	.	.	6 507	.	.	30 145
Erzeugnisse der Abschnitte									
5	Bergbau und Gewinnung von Steinen und Erden	4 991	.	.	.	245	.	.	179
6	Verarbeitendes Gewerbe	490 332	.	.	.	6 262	7 739	10 600	29 966
Erzeugnisse der Hauptgruppen									
7	Vorleistungsgüterproduzenten	222 844	.	.	2 542	3 545	1 548	4 242	14 686
8	Investitionsgüterproduzenten	176 273	.	.	2 280	1 488	.	4 356	8 359
9	Gebrauchsgüterproduzenten	17 887	.	.	.	258	.	.	951
10	Verbrauchsgüterproduzenten	78 319	.	.	5 432	1 216	1 061	1 963	6 149
Pro									
11	1997	100	.	.	.	1,3	.	.	6,8
12	1998	100	.	.	.	1,3	.	.	6,6
13	1999	100	.	.	.	1,3	.	.	6,4
14	3. Vj. 2000	100	.	.	.	1,3	.	.	6,1
Erzeugnisse der Abschnitte									
15	Bergbau und Gewinnung von Steinen und Erden	100	.	.	.	4,9	.	.	3,6
16	Verarbeitendes Gewerbe	100	.	.	.	1,3	1,6	2,2	6,1
Erzeugnisse der Hauptgruppen									
17	Vorleistungsgüterproduzenten	100	.	.	1,1	1,6	0,7	1,9	6,6
18	Investitionsgüterproduzenten	100	.	.	1,3	0,8	.	2,5	4,7
19	Gebrauchsgüterproduzenten	100	.	.	.	1,4	.	.	5,3
20	Verbrauchsgüterproduzenten	100	.	.	6,9	1,6	1,4	2,5	7,9

*) Zum Absatz bestimmt.

**(Endverwendungskategorien) und Ländern
land**

Mecklenburg- Vorpommern	Niedersachsen	Nordrhein- Westfalen	Rheinland-Pfalz	Saarland	Sachsen	Sachsen- Anhalt	Schleswig- Holstein	Thüringen	Lfd. Nr.
DM									
10 935	161 589	425 705	.	26 897	41 127	24 820	41 153	22 894	1
10 976	177 195	437 188	.	29 486	47 530	26 793	41 814	25 953	2
11 241	182 253	434 180	.	31 593	50 756	29 358	43 258	28 281	3
3 244	47 204	118 076	.	8 291	13 971	9 118	11 243	8 055	4
19	965	1 748	.	144	253	173	224	78	5
3 225	46 239	116 328	.	8 147	13 718	8 945	11 019	7 976	6
1 144	22 450	67 316	.	4 308	6 255	5 812	4 648	3 817	7
908	14 857	30 375	.	3 176	5 003	1 305	3 440	2 442	8
41	1 241	4 434	.	183	346	170	273	410	9
1 152	8 656	15 950	.	624	2 367	1 831	2 882	1 386	10
zent									
0,6	9,6	25,2	.	1,6	2,4	1,5	2,4	1,4	11
0,6	9,9	24,5	.	1,7	2,7	1,5	2,3	1,5	12
0,6	10,1	24,0	.	1,7	2,8	1,6	2,4	1,6	13
0,7	9,5	23,8	.	1,7	2,8	1,8	2,3	1,6	14
0,4	19,3	35,0	.	2,9	5,1	3,5	4,5	1,6	15
0,7	9,4	23,7	.	1,7	2,8	1,8	2,2	1,6	16
0,5	10,1	30,2	.	1,9	2,8	2,6	2,1	1,7	17
0,5	8,4	17,2	.	1,8	2,8	0,7	2,0	1,4	18
0,2	6,9	24,8	.	1,0	1,9	1,0	1,5	2,3	19
1,5	11,1	20,4	.	0,8	3,0	2,3	3,7	1,8	20

**3 Index der Erzeugerpreise gewerblicher Produkte *) (Inlandsabsatz) nach
Hauptgruppen (Endverwendungskategorien) und Güterabteilungen
Deutschland
1995 = 100**

Nr. der Klassifi- kation ¹⁾	Hauptgruppe Güterabteilung	1998	1999	1. Vj 2000	2. Vj 2000	3. Vj 2000	4. Vj 2000
	Erzeugnisse der						
	Vorleistungsgüterproduzenten	96,6	94,9	97,5	99,1	101,8	
	Investitionsgüterproduzenten	102,7	103,0	103,3	103,3	103,5	
	Gebrauchsgüterproduzenten	101,7	102,2	102,8	103,1	103,5	
	Verbrauchsgüterproduzenten	102,5	101,5	101,4	101,9	102,6	
10	Kohle und Torf	
11	Erdöl und Erdgas; Dienstleistungen bei der Gewinnung von Erdöl und Erdgas	118,5	114,3	146,5	158,6	183,8	
12	Uran- und Thoriumerze	-	-	-	-	-	
13	Erze	-	-	-	-	-	
14	Steine und Erden, sonstige Bergbauerzeugnisse	97,7	97,3	98,0	98,7	99,1	
15	Erzeugnisse des Ernährungsgewerbes	102,6	99,8	99,2	100,0	101,2	
16	Tabakerzeugnisse	104,6	106,1	107,4	107,4	107,4	
17	Textilien	100,2	99,2	99,1	99,6	99,8	
18	Bekleidung	101,5	101,8	101,9	101,9	101,9	
19	Leder und Lederwaren	102,7	102,5	102,9	103,2	103,3	
20	Holz und Holzwaren, Kork und Korkwaren, Flecht- und Korbmacherwaren (ohne Möbel)	98,8	97,6	97,5	97,9	97,9	
21	Papier	93,5	92,4	95,5	98,7	101,4	
22	Verlags- und Druckerzeugnisse, bespielte Ton-, Bild- und Datenträger	102,2	102,0	102,5	103,0	103,3	
23	Kokereierzeugnisse, Mineralölerzeugnisse, Spalt- und Brutstoffe	100,3	111,0	136,7	138,1	151,5	
24	Chemische Erzeugnisse	97,0	95,5	97,9	99,8	100,9	
25	Gummi- und Kunststoffwaren	98,5	98,0	99,2	99,7	100,3	
26	Glas, Keramik, bearbeitete Steine und Erden	98,2	97,9	97,8	97,9	97,8	
27	Eisen- und Stahlerzeugnisse; NE-Metalle und -erzeug- nisse	98,0	93,1	98,5	101,2	103,8	
28	Metallерzeugnisse	101,8	102,2	102,6	103,2	103,1	
29	Maschinen	103,3	104,1	104,7	105,0	105,1	
30	Büromaschinen, Datenverarbeitungsgeräte und -ein- richtungen	87,8	81,5	78,9	79,5	77,5	
31	Geräte der Elektrizitätserzeugung und -verteilung u.ä.	99,7	99,6	100,6	101,1	101,3	
32	Nachrichtentechnik, Rundfunk- und Fernsehgeräte sowie elektronische Bauelemente	97,7	94,5	92,9	90,1	90,4	
33	Medizin-, meß-, steuerungs-, regelungstechnische und optische Erzeugnisse; Uhren	103,8	104,7	105,3	105,6	106,2	
34	Kraftwagen und Kraftwagenteile	102,6	103,3	103,7	103,7	104,0	
35	Sonstige Fahrzeuge	100,9	101,3	101,6	101,8	102,0	
36	Möbel, Schmuck, Musikinstrumente, Sportgeräte, Spielwaren und sonstige Erzeugnisse	104,0	105,4	106,5	107,2	107,7	
37	Sekundärrohstoffe	-	-	-	-	-	
40	Energie	95,9	90,7	88,6	91,0	94,8	
41	Erzeugnisse und Dienstleistungen der Wasserversor- gung	112,4	113,8	114,9	115,2	115,2	
45	Fertigteilbau	-	-	-	-	-	

*) Erzeugerpreise siehe Fachserie 17, Reihe 2.

1) In Anlehnung an das Systematische Güterverzeichnis für
Produktionsstatistiken, Ausgabe 1995.

**Wert der zum Absatz bestimmten Produktion
nach Güterklassen und Güterabteilungen**

Deutschland

4 Wert der zum Absatz bestimmten Produktion nach Güterklassen und Güterabteilungen
Deutschland

Güter- klasse abteilung	Bezeichnung	3. VJ 1999	2. VJ 2000	3. VJ 2000	3. VJ 2000 Anzahl
		1000 DM			Unternehmen
1	2	3	4	5	6
10	Kohle und Torf	1 709 758	1 775 614	2 059 838	35
1010	Steinkohle und Steinkohlenbriketts	588 310	498 187	549 881	.
1020	Braunkohle und Braunkohlenbriketts	1 011 589	1 090 726	1 402 045	.
1030	Torf	77 059	151 316	.	33
1099	Veredlung von Erzeugnissen dieser Güterabteilung	32 800	35 385	.	3
11	Erdöl und Erdgas; Dienstleistungen bei der Gewinnung von Erdöl und Erdgas	587 206	829 970	862 226	8
1110	Erdöl und Erdgas	.	.	.	2
1120	Dienstleistungen bei der Gewinnung von Erdöl und Erdgas	.	.	.	6
12	Uran- und Thoriumerze	-	-	-	-
13	Erze	.	.	.	1
1310	Eisenerze	-	-	-	-
1320	NE-Metallerze (ohne Uran- und Thoriumerze)	-	.	.	1
1399	Veredlung von Erzeugnissen dieser Güterabteilung	.	-	-	-
14	Steine und Erden, sonstige Bergbauerzeugnisse	2 142 903	1 929 216	2 068 952	943
1411	Naturwerksteine	20 645	21 790	22 131	40
1412	Kalk-, Dolomit-, Gipsstein, Anhydrit, Kreide und Dolomit	154 444	130 815	135 793	77
1413	Tonschiefer	1 613	1 127	1 187	3
1421	Kies und Sand; gebrochene Natursteine	1 591 307	1 397 370	1 523 972	807
1422	Ton und Kaolin	95 106	109 361	109 795	37
1430	Chemische und Düngemittelminerale	81 962	93 883	93 198	21
1440	Salz und Natriumchlorid; Meerwasser	147 230	119 831	131 689	9
1450	Steine und Erden, a.n.g.; sonstige Bergbauerzeugnisse	42 875	48 329	45 936	18
1499	Veredlung von Erzeugnissen dieser Güterabteilung	7 721	6 710	5 252	6
15	Erzeugnisse des Ernährungsgewerbes	47 076 605	47 164 658	47 509 247	5 514
1511	Fleisch (ohne Geflügel)	3 154 679	3 284 275	3 367 115	603
1512	Geflügel	614 369	673 955	718 251	107
1513	Verarbeitetes Fleisch	4 551 404	4 765 458	4 885 138	1 157
1520	Fischerzeugnisse u.a. Meeresfrüchte	577 430	652 456	605 151	123
1531	Kartoffeln und Kartoffelerzeugnisse	350 601	372 187	366 694	73
1532	Frucht- und Gemüsesäfte	841 462	964 995	890 077	155
1533	Verarbeitetes Obst und Gemüse	1 635 468	1 093 163	1 556 518	223
1541	Öle und Fette, roh; Nebenprodukte	478 594	633 246	587 938	34
1542	Öle und Fette, raffiniert; Nebenprodukte	625 955	521 190	562 627	23
1543	Margarine u.ä. Nahrungsfette	465 847	417 827	460 800	13
1551	Milch und Milcherzeugnisse (ohne Speiseeis)	7 360 853	7 740 233	7 514 284	201
1552	Speiseeis	418 218	586 730	506 425	41
1561	Mahl- und Schälmlühlenerzeugnisse	979 675	997 723	1 021 996	127
1562	Stärke und Stärkeerzeugnisse	498 066	415 961	515 185	28
1571	Futtermittel für Nutztiere	1 137 596	1 248 170	1 259 711	154
1572	Futtermittel für sonstige Tiere	682 384	657 398	693 911	74
1581	Backwaren (ohne Dauerbackwaren)	3 934 136	4 106 147	4 184 503	2 297
1582	Dauerbackwaren	1 457 757	1 346 720	1 496 713	334
1583	Zucker	647 254	537 455	458 169	18
1584	Süßwaren (ohne Dauerbackwaren)	3 066 234	2 288 352	2 993 927	209
1585	Teigwaren	222 635	241 898	241 040	70
1586	Kaffee und Tee, Kaffee-Ersatz	1 591 136	1 410 897	1 432 609	53
1587	Würzen und Soßen	1 005 589	1 187 992	1 030 722	130
1588	Homogenisierte Lebensmittelzubereitungen und diätetische Lebensmittel	410 943	404 142	416 220	32
1589	Sonstige Nahrungsmittel (ohne Getränke)	1 698 857	1 822 103	1 786 465	296
1591	Spirituosen	526 089	477 937	442 084	96
1592	Ethylalkohol	35 800	30 308	30 046	11
1593	Wein; Weintrub, Weinstein	439 945	322 801	402 490	40
1594	Andere gegorene Getränke	50 954	59 525	42 536	52
1595	Wermutwein und andere aromatisierte Weine	.	.	.	8
1596	Bier	3 867 290	3 968 688	3 562 982	390
1597	Malz	247 706	244 489	250 376	39
1598	Mineralwasser, Erfrischungsgetränke u.a. nicht alkoholhaltige Getränke	3 440 297	3 628 401	3 175 275	487
1599	Veredlung von Erzeugnissen dieser Güterabteilung	.	.	.	18

4 Wert der zum Absatz bestimmten Produktion nach Güterklassen und Güterabteilungen
Deutschland

Güter- klasse abteilung	Bezeichnung	3. VJ 1999	2. VJ 2000	3. VJ 2000	3. VJ 2000 Anzahl
		1000 DM			Unternehmen
1	2	3	4	5	6
16	Tabakerzeugnisse (einschließlich Veredlung)	2 302 294	2 249 728	2 488 935	21
1600	Tabakerzeugnisse	.	.	.	20
1699	Veredlung von Erzeugnissen dieser Güterabteilung	.	.	.	1
17	Textilien	5 805 162	6 484 657	5 996 887	1 270
1710	Textile Spinnstoffe und Garne	584 369	702 939	634 207	103
1720	Gewebe	1 231 199	1 386 620	1 256 368	192
1730	Textilveredlung	570 836	694 815	590 220	180
1740	Konfektionierte Textilwaren (ohne Bekleidung)	806 949	902 817	821 754	386
1751	Teppiche und Fußbodenbeläge	500 148	530 577	492 517	59
1752	Seilerwaren	42 978	47 462	49 042	34
1753	Vliesstoffe, auch getränkt, bestrichen, überzogen oder mit Lagen versehen	442 844	514 578	491 714	60
1754	Textilerzeugnisse, a.n.g.	901 840	961 534	932 366	251
1760	Gewirke und Gestricke	302 333	376 869	332 358	83
1771	Strumpfwaren	205 293	218 362	191 336	40
1772	Pullover, Strickjacken, Westen u.ä. Waren (einschl. Unterziehpullis), gewirkt oder gestrickt	216 375	148 085	205 005	120
18	Bekleidung	1 921 102	1 394 620	1 793 226	588
1810	Lederbekleidung	17 130	8 792	10 965	12
1821	Arbeits- und Berufsbekleidung	63 624	51 516	52 788	46
1822	Oberbekleidung (ohne Arbeits- und Berufsbekleidung)	1 148 951	711 374	1 083 500	301
1823	Wäsche	480 742	436 960	450 516	231
1824	Bekleidung und Bekleidungszubehör, a.n.g.	188 746	166 346	171 871	169
1830	Pelze und Pelzwaren	10 624	8 573	10 718	14
1899	Veredlung von Erzeugnissen dieser Güterabteilung	11 285	11 060	12 868	20
19	Leder und Lederwaren	991 787	952 849	982 014	271
1910	Leder	196 298	217 382	204 984	26
1920	Lederwaren (ohne Schuhe)	203 797	212 913	211 661	114
1930	Schuhe	563 959	494 410	541 160	132
1999	Veredlung von Erzeugnissen dieser Güterabteilung	27 733	28 144	24 209	6
20	Holz und Holzwaren, Kork und Korkwaren, Flecht- und Korbmacherwaren (ohne Möbel)	7 405 286	7 499 628	7 405 915	2 062
2010	Holz, gesägt, auch gehobelt oder imprägniert	1 796 771	1 770 694	1 787 142	808
2020	Sperrholz, Span- u.ä. Platten, Faserplatten; Furnierblätter; verdichtetes Holz	1 524 865	1 683 198	1 650 573	119
2030	Bautischler- und Zimmermannsarbeiten, aus Holz	3 079 201	2 978 805	2 902 070	931
2040	Verpackungsmittel, Lagerbehälter und Ladungsträger, aus Holz	278 249	282 688	292 639	175
2051	Andere Holzwaren	572 182	601 208	603 779	245
2052	Kork-, Flecht- und Korbmacherwaren	7 827	6 108	5 925	9
2099	Veredlung von Erzeugnissen dieser Güterabteilung	146 190	176 928	163 787	59
21	Papier	11 557 927	13 144 311	13 866 872	998
2111	Holzstoff und Zellstoff	92 656	186 531	190 154	11
2112	Papier, Karton und Pappe	5 608 804	6 738 157	7 102 024	221
2121	Wellpapier und -pappe; Verpackungsmittel aus Papier, Karton und Pappe	3 315 974	3 555 350	3 768 343	462
2122	Haushalts-, Hygiene- und Toilettenartikel aus Papier, Pappe und Zellstoff	1 123 241	1 196 334	1 308 982	51
2123	Schreibwaren und Bürobedarf aus Papier, Karton oder Pappe	317 950	312 369	331 311	84
2124	Tapeten	178 190	187 977	188 287	19
2125	Andere Waren aus Papier, Karton und Pappe	881 849	922 267	934 559	274
2199	Veredlung von Erzeugnissen dieser Güterabteilung	39 263	45 324	43 211	15

4 Wert der zum Absatz bestimmten Produktion nach Güterklassen und Güterabteilungen
Deutschland

Güter- klasse abteilung	Bezeichnung	3. VJ 1999	2. VJ 2000	3. VJ 2000	3. VJ 2000 Anzahl
		1000 DM			Unternehmen
1	2	3	4	5	6
22	Verlags- und Druckerzeugnisse, bespielte Ton-, Bild- und Datenträger	19 224 819	19 883 920	20 082 832	2 835
2211	Buch- und Musikverlagserzeugnisse	2 161 636	2 053 891	2 353 500	379
2212	Zeitungen u.a. periodische Druckschriften, mindestens viermal wöchentlich erscheinend	4 527 923	5 006 193	4 808 793	255
2213	Zeitungen u.a. periodische Druckschriften, weniger als viermal wöchentlich erscheinend	3 218 688	3 614 164	3 323 201	577
2214	Bespielte Tonträger	112 889	75 193	102 303	31
2215	Sonstige Verlagszeugnisse	189 327	104 865	159 261	102
2221	Druck von Zeitungen u.a. periodischen Druckschriften, mindestens viermal wöchentlich erscheinend (z.B. Tageszeitungen)	617 604	666 516	674 837	110
2222	Drucke, a.n.g.	7 110 497	7 082 972	7 331 271	1 683
2223	Druckweiterverarbeitung von Druckerzeugnissen	398 580	360 510	393 743	244
2224	Satzherstellung und Reproduktion	408 986	410 137	405 337	402
2225	Sonstige Dienstleistungen des Druckgewerbes	105 073	144 541	146 711	122
2231	Vervielfältigung von bespielten Tonträgern	222 438	209 989	225 369	17
2232	Vervielfältigung von bespielten Bildträgern	67 967	86 686	86 170	17
2233	Vervielfältigung von bespielten Datenträgern	83 210	68 263	72 335	16
23	Kokereierzeugnisse, Mineralölerzeugnisse, Spalt- und Brutstoffe	6 107 634	7 615 915	9 334 802	80
2310	Kokereierzeugnisse	437 841	423 962	478 180	.
2320	Mineralölerzeugnisse	5 570 591	7 032 015	8 753 444	77
2330	Spalt- und Brutstoffe	.	.	.	2
2399	Veredlung von Erzeugnissen dieser Güterabteilung	.	.	.	2
24	Chemische Erzeugnisse	44 097 369	48 953 611	49 821 054	1 586
2411	Industriegase	428 327	435 738	433 318	32
2412	Farbstoffe und Pigmente	1 678 827	2 090 995	2 094 344	85
2413	Sonstige anorganische Grundstoffe und Chemikalien	1 854 037	2 038 268	2 051 641	165
2414	Sonstige organische Grundstoffe und Chemikalien	6 461 858	8 092 873	8 197 882	161
2415	Düngemittel und Stickstoffverbindungen	640 770	863 458	815 658	48
2416	Kunststoffe, in Primärformen	7 741 363	9 196 442	9 216 510	204
2417	Synthetischer Kautschuk, in Primärformen	317 566	336 376	334 873	19
2420	Schädlingsbekämpfungs- und Pflanzenschutzmittel	750 692	697 607	555 216	64
2430	Anstrichmittel, Druckfarben und Kitte	3 918 665	4 110 334	4 169 788	340
2441	Pharmazeutische Grundstoffe	1 043 559	1 126 807	1 154 102	72
2442	Pharmazeutische Spezialitäten und sonstige pharmazeutische Erzeugnisse	7 872 723	7 602 954	8 169 342	283
2451	Seifen, Wasch-, Reinigungs- und Poliermittel	2 020 216	2 018 930	2 025 086	258
2452	Duftstoffe und Körperpflegemittel	1 724 821	1 885 103	1 932 551	162
2461	Pyrotechnische Erzeugnisse	229 496	257 493	244 054	16
2462	Klebstoffe und Gelatine	581 424	626 615	901 877	95
2463	Etherische Öle	.	.	.	42
2464	Fotochemische Erzeugnisse	793 698	857 128	796 419	16
2465	Unbespielte Ton-, Bild- und Datenträger	.	.	.	8
2466	Chemische Erzeugnisse, a.n.g.	3 762 956	4 121 283	4 228 762	352
2470	Chemiefasern	1 217 197	1 441 021	1 356 769	45
2499	Veredlung von Erzeugnissen dieser Güterabteilung	438 838	508 326	509 736	49
25	Gummi- und Kunststoffwaren	21 065 042	22 358 670	22 461 995	3 430
2511	Bereifungen, neu, aus Kautschuk	1 530 228	1 541 488	1 488 229	13
2512	Bereifungen, runderneuert	84 248	83 763	73 674	21
2513	Andere Gummiwaren (ohne Bereifungen)	2 635 442	2 858 693	2 841 803	307
2521	Platten, Rohre, Folien, Schläuche und Profile, aus Kunststoffen	5 636 040	6 168 977	6 164 825	661
2522	Verpackungsmittel aus Kunststoffen	2 146 239	2 375 275	2 488 233	581
2523	Baubedarfsartikel aus Kunststoffen	2 807 286	2 446 301	2 629 241	817
2524	Andere Kunststoffwaren	5 839 842	6 401 622	6 287 377	1 535
2599	Veredlung von Erzeugnissen dieser Güterabteilung	385 716	482 552	488 613	183

4 Wert der zum Absatz bestimmten Produktion nach Güterklassen und Güterabteilungen
Deutschland

Güter- klasse abteilung	Bezeichnung	3. VJ 1999	2. VJ 2000	3. VJ 2000	3. VJ 2000 Anzahl
		1000 DM			Unternehmen
1	2	3	4	5	6
26	Glas, Keramik, bearbeitete Steine und Erden	16 391 922	15 827 859	15 997 980	2 507
2611	Flachglas (ohne veredeltes und bearbeitetes Flachglas)	338 652	360 089	378 371	26
2612	Veredeltes und bearbeitetes Flachglas	1 273 397	1 283 894	1 358 403	214
2613	Hohlglas	1 041 226	1 032 830	1 025 765	75
2614	Glasfasern	341 354	323 665	338 619	32
2615	Sonstiges Glas (einschl. technischer Glaswaren)	533 905	671 940	652 557	100
2621	Haushaltswaren und Ziergegenstände, aus Keramik	311 736	318 584	310 613	71
2622	Keramische Installationsgegenstände zu sanitären Zwecken	112 387	128 527	110 651	8
2623	Elektrische Isolatoren und Isolierteile, aus keramischen Stoffen	103 602	109 068	113 873	16
2624	Andere keramische Waren für technische Zwecke	169 699	184 447	182 059	28
2625	Andere keramische Waren, a.n.g.	110 708	121 200	117 784	41
2626	Feuerfeste keramische Werkstoffe	474 188	526 450	543 022	69
2630	Keramische Wand-, Bodenfliesen und -platten	284 191	253 970	237 462	32
2640	Ziegel und andere Baukeramik	886 490	893 848	868 250	154
2651	Zement	1 390 572	1 290 193	1 273 455	36
2652	Kalk	212 531	214 793	216 259	33
2653	Gips, aus gebranntem Gips oder aus Calciumsulfat	152 750	133 045	133 111	20
2661	Betonzeugnisse, vorgefertigte Bauelemente und Gebäude aus Zement, Beton oder Kunststein	3 343 924	3 119 094	3 106 469	729
2662	Gipszeugnisse für den Bau	214 399	190 613	204 328	16
2663	Frischbeton (Transportbeton)	1 792 587	1 532 220	1 562 105	524
2664	Mörtel	821 926	751 936	770 538	212
2665	Faserzementwaren	127 316	136 081	133 219	31
2666	Andere Beton-, Zement- und Gipswaren	294 164	220 281	234 683	67
2670	Natursteinerzeugnisse, a.n.g.	291 868	274 790	278 154	182
2681	Mühl-, Mahl-, Poliersteine und Schleifkörper	373 977	406 988	397 433	64
2682	Mineralerzeugnisse, a.n.g.	1 235 961	1 153 716	1 254 313	165
2699	Veredlung von Erzeugnissen dieser Güterabteilung	158 414	195 599	196 485	68
27	Eisen- und Stahlerzeugnisse; NE-Metalle und -erzeugnisse	22 181 821	25 711 721	26 654 548	1 293
2710	Roheisen und Stahl (EGKS), Ferrolegierungen (EGKS)	7 421 525	8 704 872	9 155 602	87
2721	Rohre, Rohrform-, Rohrverschluß- und Rohrverbindungsstücke, aus Gußeisen	144 312	160 638	156 269	13
2722	Stahlrohre, Rohrform-, Rohrverschluß- und Rohrverbindungsstücke, aus Eisen oder Stahl	1 558 259	1 706 696	1 749 307	223
2731	Blankstahl	293 985	350 247	341 034	40
2732	Kaltband mit einer Breite von weniger als 500 mm	1 076 876	1 431 793	1 437 808	51
2733	Kaltprofile	210 187	207 382	224 560	40
2734	Draht	425 481	443 132	466 891	74
2735	Ferrolegierungen (nicht EGKS) u.a.	296 793	335 127	351 047	42
2741	Eisen- und Stahlerzeugnisse, a.n.g.	877 564	930 337	987 426	30
2742	Edelmetalle und Halbzeug daraus	3 611 548	4 138 847	4 385 351	140
2743	Aluminium und Halbzeug daraus	548 857	609 609	614 627	63
2744	Blei, Zink und Zinn und Halbzeug daraus	2 241 896	2 664 396	2 848 496	95
2745	Sonstige NE-Metalle, Halbzeug und Waren daraus	388 624	472 174	500 963	56
2751	Erzeugnisse der Eisengießereien	1 424 943	1 665 540	1 571 961	203
2752	Erzeugnisse der Stahlgießereien	303 087	314 143	316 917	47
2753	Erzeugnisse der Leichtmetallgießereien	1 136 286	1 335 175	1 313 477	237
2754	Erzeugnisse der Buntmetallgießereien	221 597	241 613	232 812	115
28	Metallerzeugnisse	31 312 388	31 714 838	32 535 019	7 512
2811	Stahl- und Leichtmetallbaukonstruktionen	5 667 102	5 422 319	5 669 757	2 064
2812	Ausbauelemente aus Stahl und Aluminium	1 489 703	1 446 781	1 579 596	767
2821	Tanks, Sammelbehälter u.ä. Behälter, aus Eisen oder Stahl sowie aus Aluminium	618 393	554 246	609 469	276
2822	Heizkörper für Zentralheizungen; Zentralheizungskessel	.	.	.	70
2830	Dampfkessel (Dampferzeuger) (ohne Zentralheizungskessel); Kernreaktoren, Teile dafür	1 985 603	1 371 717	1 581 453	272

4 Wert der zum Absatz bestimmten Produktion nach Güterklassen und Güterabteilungen
Deutschland

Güter- klasse abteilung	Bezeichnung	3. VJ 1999	2. VJ 2000	3. VJ 2000	3. VJ 2000 Anzahl
		1000 DM			Unternehmen
1	2	3	4	5	6
2840	Schmiede-, Preß-, Zieh- und Stanzteile, gewalzte Ringe und pulvermetallurgische Erzeugnisse	4 198 010	4 752 350	4 665 815	855
2851	Oberflächenveredlung und Wärmebehandlung	1 686 362	1 935 368	1 984 679	739
2852	Mechanik, a.n.g.	1 117 838	1 279 761	1 326 084	607
2861	Schneidwaren und Bestecke				61
2862	Werkzeuge	2 476 134	2 562 450	2 616 332	863
2863	Schlösser und Beschläge	2 607 082	2 813 643	2 727 332	298
2871	Behälter aus Eisen oder Stahl	304 998	321 628	317 023	92
2872	Verpackungen und Verschlüsse, aus Eisen, Stahl oder NE-Metall	1 143 843	1 149 241	1 176 993	84
2873	Drahtwaren	937 062	920 155	947 351	229
2874	Schrauben, Niete, Ketten, Federn	1 856 302	2 002 023	1 960 247	428
2875	Eisen-, Blech- und Metallwaren, a.n.g.	3 252 393	3 300 341	3 328 192	1 017
2899	Veredlung von Erzeugnissen dieser Güterabteilung (ohne Schmiede-, Preß-, Zieh- und Stanzteile, Oberflächenveredlung, Wärmebehandlung und Mechanik, a.n.g.)	798 795	823 898	871 374	574
29	Maschinen	59 004 600	63 351 587	64 806 986	7 254
2911	Verbrennungsmotoren und Turbinen	1 588 082	1 591 212	1 943 707	68
2912	Pumpen und Kompressoren	3 762 575	4 115 600	4 240 193	515
2913	Armaturen	3 381 072	3 421 214	3 538 805	439
2914	Lager, Getriebe, Zahnräder und Antriebsselemente	3 779 771	4 163 671	4 214 895	426
2921	Öfen und Brenner, Teile dafür	716 385	634 854	823 636	149
2922	Hebezeuge und Fördermittel	4 782 546	4 929 527	4 918 059	861
2923	Kälte- und lufttechnische Erzeugnisse für gewerbliche Zwecke	3 920 717	3 734 005	3 663 353	589
2924	Maschinen für unspezifische Verwendung, a.n.g.	5 454 861	5 859 266	6 076 879	1 042
2931	Einachsschlepper, Acker- und Forstschlepper, andere Zugmaschinen	675 744	926 737	719 707	43
2932	Sonstige Maschinen für die Land- und Forstwirtschaft, Teile dafür	1 258 967	1 778 262	1 405 528	240
2940	Werkzeugmaschinen, Teile dafür	7 192 326	7 420 949	8 190 880	1 226
2951	Maschinen für die Metallerzeugung, Walzwerkeinrichtungen, Gießmaschinen	338 746	1 219 127	846 448	136
2952	Bergwerks-, Bau- und Baustoffmaschinen, Teile dafür	2 611 335	3 091 234	2 860 765	357
2953	Maschinen für das Ernährungsgewerbe und die Tabakverarbeitung, Teile dafür	1 265 460	1 244 437	1 364 652	311
2954	Maschinen für das Textil-, Bekleidungs- und Ledergewerbe, Teile und Zubehör dafür	2 083 696	2 139 238	2 246 273	283
2955	Maschinen für das Papiergewerbe	1 328 011	841 615	1 433 850	173
2956	Maschinen für das Druckgewerbe und für sonstige bestimmte Wirtschaftszweige, a.n.g.	10 126 269	11 385 051	11 617 042	2 292
2960	Waffen und Munition, Teile dafür	93 670	95 519	88 817	22
2971	Elektrische Haushaltsgeräte, Teile dafür	4 001 056	4 142 993	4 021 487	179
2972	Nichtelektrische Heiz-, Koch-, Heißwasser-, Heißluft- u.ä. Geräte für den Haushalt, Teile dafür	511 263	481 318	445 260	73
2999	Veredlung von Erzeugnissen dieser Güterabteilung	132 047	135 757	146 750	180
30	Büromaschinen, Datenverarbeitungsgeräte und -einrichtungen	5 947 228	6 372 125	6 632 941	257
3001	Büromaschinen	.	509 179	473 089	63
3002	Datenverarbeitungsgeräte und -einrichtungen	5 508 424	5 859 445	6 216 289	203
3099	Veredlung von Erzeugnissen dieser Güterabteilung	.	3 501	3 563	4
31	Geräte der Elektrizitätserzeugung und -verteilung u.ä.	23 906 353	24 859 895	26 012 457	2 494
3110	Elektromotoren, Generatoren, Transformatoren	4 634 595	5 141 182	5 415 500	580
3120	Elektrizitätsverteilungs- und -schalteinrichtungen	9 861 330	9 924 972	10 452 088	1 084
3130	Isolierte Elektrokabel, -leitungen und -drähte	1 629 075	1 650 847	1 817 721	162
3140	Akkumulatoren und Batterien	420 591	454 052	485 685	27
3150	Elektrische Lampen und Leuchten	1 876 565	1 919 745	2 007 959	344
3161	Elektrische Ausrüstungen für Motoren und Fahrzeuge, a.n.g.	3 287 826	3 509 089	3 405 923	146
3162	Sonstige elektrische Ausrüstungen, a.n.g.	2 120 420	2 173 990	2 337 218	529
3199	Veredlung von Erzeugnissen dieser Güterabteilung	75 951	86 016	90 363	52

4 Wert der zum Absatz bestimmten Produktion nach Güterklassen und Güterabteilungen
Deutschland

Güter- klasse abteilung	Bezeichnung	3. VJ 1999	2. VJ 2000	3. VJ 2000	3. VJ 2000 Anzahl
		1000 DM			Unternehmen
1	2	3	4	5	6
32	Nachrichtentechnik, Rundfunk- und Fernsehgeräte sowie elektronische Bauelemente	11 603 675	13 406 743	14 901 522	657
3210	Elektronische Bauelemente	3 290 738	4 354 083	4 842 093	310
3220	Nachrichtentechnische Geräte und Einrichtungen	6 341 007	6 943 602	7 835 267	184
3230	Rundfunk- und Fernsehgeräte, phono- und Videotechnische Geräte	1 914 677	2 046 386	2 151 732	203
3299	Veredlung von Erzeugnissen dieser Güterabteilung	57 253	62 672	72 429	13
33	Medizin-, meß-, steuerungs-, regelungstechnische und optische Erzeugnisse; Uhren	11 859 466	13 353 766	14 189 784	2 452
3310	Medizinische Geräte und orthopädische Vorrichtungen	3 860 584	4 300 578	4 415 598	1 081
3320	Meß-, Kontroll-, Navigations- u.ä. Instrumente und Vorrichtungen	5 732 835	6 698 999	7 280 406	1 108
3330	Industrielle Prozeßsteuerungsanlagen	567 162	448 748	551 002	107
3340	Optische und fotografische Geräte	1 436 576	1 610 555	1 667 490	178
3350	Uhren	226 793	260 877	246 856	92
3399	Veredlung von Erzeugnissen dieser Güterabteilung	35 515	34 009	28 432	22
34	Kraftwagen und Kraftwagenteile	75 101 022	91 088 185	84 148 130	1 254
3410	Kraftwagen und Kraftwagenmotoren	50 740 429	62 166 347	57 095 806	74
3420	Karosserien, Aufbauten und Anhänger	2 317 777	2 944 990	2 559 304	402
3430	Teile und Zubehör für Kraftwagen und Kraftwagenmotoren	21 764 196	25 623 556	24 117 205	819
3499	Veredlung von Erzeugnissen dieser Güterabteilung	278 619	353 291	375 815	50
35	Sonstige Fahrzeuge	9 139 546	9 976 136	9 802 218	421
3511	Schiffe (ohne Boote und Yachten)	1 966 304	2 027 548	1 197 003	89
3512	Boote und Yachten	154 764	177 132	108 020	26
3520	Schienenfahrzeuge	1 925 806	1 656 505	1 942 565	98
3530	Luft- und Raumfahrzeuge	4 386 460	5 007 506	5 834 756	86
3541	Krafträder				16
3542	Fahrräder, Teile und Zubehör	226 441	459 516	212 263	50
3543	Behindertenfahrzeuge	102 780	97 879	105 049	26
3550	Fahrzeuge, a.n.g.	99 734	117 684	108 571	39
3599	Veredlung von Erzeugnissen dieser Güterabteilung	.	.	.	6
36	Möbel, Schmuck, Musikinstrumente, Sportgeräte, Spielwaren und sonstige Erzeugnisse	12 051 076	12 573 710	12 101 435	2 386
3611	Sitzmöbel	2 712 500	3 111 744	2 788 410	433
3612	Büro- und Ladenmöbel	1 421 448	1 346 077	1 433 601	417
3613	Holz- und Metallmöbel für Küchen	1 686 815	1 782 536	1 602 463	199
3614	Sonstige Möbel	3 230 913	3 500 915	3 317 671	921
3615	Matratzen	366 489	314 235	364 570	81
3621	Münzen	.	13 142	14 558	7
3622	Schmuck, Gold- und Silberschmiedeerzeugnisse (ohne Phantasieschmuck)	386 564	397 114	405 772	117
3630	Musikinstrumente	150 335	175 494	163 291	74
3640	Sportgeräte	212 627	210 226	234 451	83
3650	Spielwaren	588 110	502 931	556 829	145
3661	Phantasieschmuck	22 943	25 572	22 892	30
3662	Besen und Bürsten	240 021	244 569	249 959	79
3663	Sonstige Erzeugnisse, a.n.g.	964 346	936 590	922 748	301
3699	Veredlung von Erzeugnissen dieser Güterabteilung	.	12 566	24 221	23
37	Sekundärrohstoffe	588 604	674 059	744 838	164
3710	Metallische Sekundärrohstoffe	440 342	476 856	528 596	63
3720	Nichtmetallische Sekundärrohstoffe	148 263	197 203	216 242	124
40	Energie	-	-	-	-
4010	Erzeugnisse und Dienstleistungen der Elektrizitätsversorgung	-	-	-	-
4020	Erzeugnisse und Dienstleistungen der Gasversorgung	-	-	-	-
4030	Fernwärme und Dienstleistungen der Fernwärmeversorgung (einschl. der Versorgung mit Energie in kalter Form)	-	-	-	-
41	Erzeugnisse und Dienstleistungen der Wasserversorgung	-	-	-	-
45	Fertigteilbau	37 165	28 682	24 697	20

Produktion nach Güterarten

Deutschland

5 Produktion nach Güterarten - Deutschland

Melde-Nr.	Bezeichnung	Einheit	3. VJ 1999	2. VJ 2000	3. VJ 2000	3. VJ 2000 Anzahl Unternehmen	
1	2	3	4	5	6	7	
Kohle und Torf							
Steinkohle, nicht agglomeriert (verwertbare Förderung)							
1010 11 300	- Anthrazit (EGKS)	1000 t	*	9 778	8 030	8 454	.
		TJ	*	290 561	239 185	251 793	.
	darunter zum Absatz bestimmt	1000 t		8 696	8 781	7 142	.
		TJ		258 386	201 983	212 725	.
		1000 DM	
1010 11 500	- Bitumenhaltige Steinkohle (EGKS)	1000 t	*	-	-	-	-
		TJ	*	-	-	-	-
	darunter zum Absatz bestimmt	1000 t		-	-	-	-
		TJ		-	-	-	-
		1000 DM		-	-	-	-
1010 11 600	- Anders Steinkohle (EGKS)	1000 t	*	-	-	-	-
		TJ	*	-	-	-	-
	darunter zum Absatz bestimmt	1000 t		-	-	-	-
		TJ		-	-	-	-
		1000 DM		-	-	-	-
1010 11 700	- Steinkohlenstaub (z.B. für Kohlenfeuerung, als Füllstoff für Kunststoffe); andere Brennstoffe auf Kohlenbasis (z.B. Gemische aus Kohlenstaub, Mineralöl und organischen Brennstoffen)	1000 t	*	-	-	-	-
		TJ	*	-	-	-	-
	darunter zum Absatz bestimmt	1000 t		-	-	-	-
		TJ		-	-	-	-
		1000 DM		-	-	-	-
1010 12 000	Steinkohlenbriketts u.ä. aus Steinkohle gewonnene feste Brennstoffe (EGKS)	1000 t	*
		TJ	*
	darunter zum Absatz bestimmt	1000 t	
		TJ	
		1000 DM	
Braunkohle							
- nicht agglomeriert (EGKS)							
1020 10 330	-- Braunkohle, roh	1000 t	*	38 075	40 991	40 985	.
		TJ	*	334 748	363 300	363 252	.
	darunter zum Absatz bestimmt	1000 t		34 501	37 459	37 607	.
		TJ		303 502	332 000	333 310	.
		1000 DM		904 934	980 497	1 297 072	.
1020 10 350	-- Braunkohlenstaub und Trockenkohle	1000 t	*	742	830	781	.
		TJ	*	15 601	18 081	17 006	.
	darunter zum Absatz bestimmt	1000 t		742	830	781	.
		TJ		15 601	18 081	17 006	.
		1000 DM		44 133	49 036	46 118	.
1020 10 530	- agglomeriert (EGKS)	1000 t	*	479	469	424	.
	-- Braunkohlenbriketts	TJ	*	9 321	9 070	8 191	.
	darunter zum Absatz bestimmt	1000 t		479	469	424	.
		TJ		9 321	9 070	8 191	.
		1000 DM		62 522	61 193	58 855	.
1020 10 550	-- Braunkohlengranulat	1000 t	*	-	-	-	-
		TJ	*	-	-	-	-
	darunter zum Absatz bestimmt	1000 t		-	-	-	-
		TJ		-	-	-	-
		1000 DM		-	-	-	-
Torf							
- Schwarztorf für gärtnerische Zwecke							
1030 10 310	-- ohne Nährstoffe, lose und in Säcken	m3	*	446 112	644 271	338 256	11
	darunter zum Absatz bestimmt	m3		446 112	644 271	338 256	11
		1000 DM		8 561	12 409	6 267	.
1030 10 353	-- mit Nährstoffen	m3	*	-	-	-	-
	-- Torfmischdünger, Bodenverbesserer	m3	*	-	-	-	-
	darunter zum Absatz bestimmt	m3		-	-	-	-
		1000 DM		-	-	-	-
1030 10 355	-- Substrate	m3	*	440 150	713 726	457 886	7
	darunter zum Absatz bestimmt	m3		440 150	713 726	457 886	7
		1000 DM		18 252	30 799	18 986	.
1030 10 357	-- Blumenerde	m3	*	560 421	1 276 555	490 548	16
	darunter zum Absatz bestimmt	m3		560 421	1 276 555	490 548	16
		1000 DM		30 255	69 274	26 730	.
- Weißtorf für gärtnerische Zwecke							
-- ohne Nährstoffe							
1030 10 533	-- in Ballen	m3	*	105 441	142 043	71 140	13
	darunter zum Absatz bestimmt	m3		105 441	142 043	71 140	13
		1000 DM		3 726	5 017	2 530	.
1030 10 535	-- lose und in Säcken	m3	*	130 745	206 060	139 057	15
	darunter zum Absatz bestimmt	m3		130 745	206 060	139 057	15
		1000 DM		4 157	6 004	3 838	.
-- mit Nährstoffen							
-- Torfmischdünger							
1030 10 553	darunter zum Absatz bestimmt	m3	*	36 575	94 129	33 599	6
		m3		36 575	94 129	33 599	6
		1000 DM		1 274	3 371	1 211	.

5 Produktion nach Güterarten - Deutschland

Melde-Nr.	Bezeichnung	Einheit	3. VJ 1999	2. VJ 2000	3. VJ 2000	3. VJ 2000 Anzahl Unternehmen
1	2	3	4	5	6	7
1030 10 555	--- Substrate, in Ballen darunter zum Absatz bestimmt	m3 m3 1000 DM	* 48 660 48 660 2 217	137 293 137 293 6 128	48 726 48 726 2 236	8 8
1030 10 557	--- Substrate, lose und in Säcken darunter zum Absatz bestimmt	m3 m3 1000 DM	* 98 225 98 225	213 963 213 963	96 973 96 973 6 563	4 4
1030 10 590	-- Anderer Weißtorf (z.B. Pflanzenballen, gepreßte Anzuchttopfe) darunter zum Absatz bestimmt	m3 m3 1000 DM	* - -	- -	- -	- -
1030 10 900	- Andere Torfprodukte (z.B. Torfbriketts, Industrietorf u.ä.) darunter zum Absatz bestimmt	t t 1000 DM	*	1 1
1099 00 000	Veredlung von Erzeugnissen dieser Güterabteilung	1000 DM	32 800	35 385	.	3
	Erdöl und Erdgas; Dienstleistungen bei der Gewinnung von Erdöl und Erdgas					
1110 10 000	Erdöl und Öl aus bituminösen Mineralien, roh darunter zum Absatz bestimmt	1000 t TJ 1000 t TJ 1000 DM	* 697 29 705 697 29 705 131 056	782 33 371 782 33 371 201 829	840 35 837 840 35 837 262 632	. . .
1110 20 300	Erdgas - verflüssigt darunter zum Absatz bestimmt	1000 MWh 1000 MWh 1000 DM	* - - -	- - -	- - -	- -
1110 20 500	- in gasförmigem Zustand darunter zum Absatz bestimmt	1000 MWh 1000 MWh 1000 DM	* 37 236 37 236 391 749	39 393 39 393 571 033	32 264 32 264 519 850	. .
1110 20 700	- Erdölgas darunter zum Absatz bestimmt	1000 MWh 1000 MWh 1000 DM	* 217 217 2 555	182 182 3 659	189 189 3 937	. .
1110 30 000	Verflüssigung und Rückumwandlung von Erdgas zu Transportzwecken	1000 DM	.	.	.	2
1110 40 000	Bituminöse oder ölhaltige Schiefer und Sande darunter zum Absatz bestimmt	t TJ t TJ 1000 DM	* - * - - - -	- - - - -	- - - - -	- -
	Dienstleistungen bei der Gewinnung von Erdöl und Erdgas					
1120 11 000	Mit der Gewinnung von Erdöl und Erdgas verbundene Bohrungen	1000 DM	.	.	.	3
1120 12 000	Installation, Reparatur, Instandhaltung und Abbau von Bohranlagen für die Gewinnung von Erdöl und Erdgas sowie damit verbundene Dienstleistungen	1000 DM	.	.	.	4
	Uran- und Thoriumerze					
1200 10 000	Uran- und Thoriumerze und deren Konzentrate	t 1000 DM	- -	- -	- -	- -
	Erze					
1310 10 300	Eisenerze und ihre Konzentrate (ohne Schwefelkiesabbrände) - nicht agglomeriert (EGKS) darunter zum Absatz bestimmt	t-eff. t-eff. 1000 DM	* - - -	- - -	- - -	- -
1310 10 500	- agglomeriert (EGKS) darunter zum Absatz bestimmt	t-eff. t-eff. 1000 DM	* - - -	- - -	- - -	- -
	NE-Metallerze (ohne Uran- und Thoriumerze)					
1320 11 000	- Kupfererze u. i. Konzentrate darunter zum Absatz bestimmt	t-eff. t-eff. 1000 DM	* - - -	- - -	- - -	- -
1320 12 000	- Nickelerze u. i. Konzentrate darunter zum Absatz bestimmt	t-eff. t-eff. 1000 DM	* - - -	- - -	- - -	- -
1320 13 000	- Aluminiumerze u. i. Konzentrate darunter zum Absatz bestimmt	t-eff. t-eff. 1000 DM	* - - -	- - -	- - -	- -
1320 14 000	- Edelmetallerze u. i. Konzentrate darunter zum Absatz bestimmt	t-eff. t-eff. 1000 DM	* - - -	- - -	- - -	- -

5 Produktion nach Güterarten - Deutschland

Melde-Nr.	Bezeichnung	Einheit	3. VJ 1999	2. VJ 2000	3. VJ 2000	3. VJ 2000 Anzahl Unternehmen
1	2	3	4	5	6	7
	- Zinn-, Blei- und Zinkerze u. i. Konzentrate					
1320 15 300	- - Zinnerze und ihre Konzentrate darunter zum Absatz bestimmt	t-eff. t-eff. 1000 DM	*	- - -	- - -	- - -
1320 15 500	- - Bleierze und ihre Konzentrate darunter zum Absatz bestimmt	t-eff. t-eff. 1000 DM	*	- - -	- - -	- - -
1320 15 700	- - Zinkerze und ihre Konzentrate darunter zum Absatz bestimmt	t-eff. t-eff. 1000 DM	*	- - -	- - -	- - -
	- Wolfram-, Mangan- und andere NE-Metallerze und ihre Konzentrate					
1320 16 300	- - Wolframerze u. i. Konzentrate darunter zum Absatz bestimmt	t-eff. t-eff. 1000 DM	*	- - -	- - -	- - -
1320 16 500	- - Manganerze und ihre Konzentrate (einschl. manganhaltiger Eisenerze und ihrer Konzentrate, mit einem Gehalt an Mangan von 20 GHT oder mehr, bezogen auf die Trockensubstanz (EGKS)) darunter zum Absatz bestimmt	t-eff. t-eff. 1000 DM	*	- - -	1 1
1320 16 900	- - Andere NE-Metallerze und ihre Konzentrate darunter zum Absatz bestimmt	t-eff. t-eff. 1000 DM	*	- - -	- - -	- - -
1399 00 000	Veredlung von Erzeugnissen dieser Güterabteilung	1000 DM	.	-	-	-
	Steine und Erden, sonstige Bergbauerzeugnisse					
	Marmor u.a. kalkhaltige Werksteine					
1411 11 330	- Marmor und Travertin	t	*			7
	- - roh oder grob behauen darunter zum Absatz bestimmt	t 1000 DM		5 884 1 222	5 756 1 270	7 866 1 666
	- - lediglich zerteilt, in Blöcken oder in Platten					
1411 11 350	- - - mit einer Dicke von 25 cm oder weniger darunter zum Absatz bestimmt	t t 1000 DM	*	3 110 3 110 1 985	2 914 2 914 2 310	3 583 3 583 2 472
1411 11 370	- - - mit einer Dicke von mehr als 25 cm darunter zum Absatz bestimmt	t t 1000 DM	*	. . 3 449	. . 3 635	. . 3 802
	- Ecaussine u.a. Werksteine aus Kalkstein; Alabaster					
1411 11 530	- - roh oder behauen darunter zum Absatz bestimmt	t t 1000 DM	*	6 464 . .	10 062
	- - lediglich zerteilt, in Blöcken oder in Platten					
1411 11 550	- - - mit einer Dicke von 25 cm oder weniger darunter zum Absatz bestimmt	t t 1000 DM	*
1411 11 570	- - - mit einer Dicke von mehr als 25 cm darunter zum Absatz bestimmt	t t 1000 DM	*	- - -	- - -	- - -
	Granit, Sandstein u.a. Werksteine					
1411 12 330	- Granit					
	- - roh oder grob behauen darunter zum Absatz bestimmt	t t 1000 DM	*	26 847 26 847 964	. . 1 253	27 354 27 354 1 102
	- - lediglich zerteilt, in Blöcken oder in Platten					
1411 12 350	- - - mit einer Dicke von 25 cm oder weniger darunter zum Absatz bestimmt	t t 1000 DM	*	3 675 3 675 6 288	3 167 3 167 6 145	3 299 3 299 6 130
1411 12 370	- - - mit einer Dicke von mehr als 25 cm darunter zum Absatz bestimmt	t t 1000 DM	*	- - -	- - -	- - -
	- Sandstein					
1411 12 530	- - roh oder grob behauen darunter zum Absatz bestimmt	t t 1000 DM	*	4 669 4 669 2 952	9 585 9 585 2 909	8 816 8 816 2 990
	- - lediglich zerteilt, in Blöcken oder in Platten					
1411 12 550	- - - mit einer Dicke von 25 cm oder weniger darunter zum Absatz bestimmt	t t 1000 DM	* 672	. . 723
1411 12 570	- - - mit einer Dicke von mehr als 25 cm darunter zum Absatz bestimmt	t t 1000 DM	*
1411 12 900	- Andere Werksteine darunter zum Absatz bestimmt	t t 1000 DM	*	2 557 1 104	824 447	1 025 509

5 Produktion nach Güterarten - Deutschland

Melde-Nr.	Bezeichnung	Einheit	3. VJ 1999	2. VJ 2000	3. VJ 2000	3. VJ 2000 Anzahl Unternehmen
1	2	3	4	5	6	7
1412 10 300	Gipsstein, Anhydrit; Kalksteine als Hochofenzuschläge oder zum Herstellen von Kalk oder Zement - Gipsstein; Anhydrit darunter zum Absatz bestimmt	1000 t 1000 t 1000 DM	* 837 339 7 489	633 321 6 887	626 311 7 021	17 14
1412 10 530	- Kalksteine als Hochofenzuschläge oder zum Herstellen von Kalk oder Zement - Kalksteinzuschlag, gebrochen darunter zum Absatz bestimmt	1000 t 1000 t 1000 DM	* 17 039 4 384 52 696	16 256 3 265 40 243	15 431 3 390 39 333	50 33
1412 10 550	- Kalksteinzuschlag, Mehl darunter zum Absatz bestimmt	1000 t 1000 t 1000 DM	* 3 135 2 132 58 156	2 777 1 675 52 691	2 752 1 870 57 023	44 42
1412 20 100	Kreide, Dolomit, auch gebrannt oder gesintert - Kreide darunter zum Absatz bestimmt	t t 1000 DM	* 382 440 382 440 16 007	301 461 301 461 12 910	329 226 329 226 14 758	4 4
1412 20 330	- Dolomit, weder gebrannt noch gesintert - roh darunter zum Absatz bestimmt	t t 1000 DM	*	2 2
1412 20 350	- für industrielle Zwecke, zerteilt darunter zum Absatz bestimmt	t t 1000 DM	*	1 1
1412 20 370	- Mehl darunter zum Absatz bestimmt	t t 1000 DM	* . . 2 534	. . .	48 496 48 496 2 158	3 3
1412 20 530	- Dolomit, gebrannt und gesintert - gebrannt darunter zum Absatz bestimmt	t t 1000 DM	* . . 108 554 11 032	. . . 69 857 7 808	. . . 77 390 9 167	9 9
1412 20 550	- gesintert darunter zum Absatz bestimmt	t t 1000 DM	*	1 1
1412 20 700	- Dolomitstampfmasse, rein darunter zum Absatz bestimmt	t t 1000 DM	*	1 1
1413 10 000	Tonschiefer, auch grob behauen oder lediglich zerteilt, in Blöcken oder in Platten darunter zum Absatz bestimmt	t t 1000 DM	* 32 231 32 231 1 613	27 996 27 996 1 127	27 682 27 682 1 187	3 3
1421 11 500	Natürliche Sande - Kieseisaurer Sande und Quarzsande - Andere natürliche Sande (ohne metallhaltige Sande)	1000 t 1000 DM	2 418 69 058	2 214 68 052	2 137 66 370	39
1421 11 903	- Bausand (z.B. als Betonzuschlag)	1000 t 1000 DM	24 503 240 652	21 806 212 541	22 713 219 756	377
1421 11 909	- Andere natürliche Sande	1000 t 1000 DM	3 183 26 174	3 058 29 394	3 254 30 816	109
1421 12 133	Feldsteine, Kies, gebrochene Natursteine für den Betonbau oder als Steinmaterial im Wege- und Bahnbau; Körnungen, Splitter und Mehl von Steinen - Kies, Feldsteine, Feuerstein (Flintstein) und Kiesel - Kies - Baukies (z.B. als Betonzuschlag)	1000 t 1000 DM 1000 t 1000 DM	28 329 333 702 3 715 41 256	24 052 282 946 3 290 37 542	24 323 288 439 3 497 40 963	391 113
1421 12 139	- Anderer Kies	1000 t 1000 DM	3 715 41 256	3 290 37 542	3 497 40 963	113
1421 12 150	- Feldsteine, Feuerstein (Flintstein) und Kiesel	1000 t 1000 DM	6 042 62 378	5 627 57 105	5 552 57 782	69
1421 12 330	- Andere gebrochene Natursteine - Zerkleinerter Dolomit	1000 t 1000 DM	4 814 44 089	4 293 41 204	5 002 45 988	36
1421 12 393	- Andere gebrochene Natursteine (ohne zerkleinerten Dolomit) - Brechsande und Körnungen	1000 t 1000 DM	12 803 141 411	12 188 128 474	13 273 138 242	107
1421 12 395	- Wasserbausteine	1000 t 1000 DM	623 9 502	437 7 425	493 7 561	57
1421 12 397	- Schrotten	1000 t 1000 DM	1 928 16 039	1 958 14 091	2 162 15 926	67
1421 12 399	- Andere gebrochene Natursteine, a.n.g.	1000 t 1000 DM	15 388 151 946	12 280 122 152	13 564 133 836	142

5 Produktion nach Güterarten - Deutschland

Melde-Nr.	Bezeichnung	Einheit	3. VJ 1999	2. VJ 2000	3. VJ 2000	3. VJ 2000 Anzahl Unternehmen
1	2	3	4	5	6	7
1421 12 530	- Körnungen, Splitt und Mehl aus Marmor - - Körnungen, Splitt aus Marmor	1000 t 1000 DM	367 .	267 .	249 .	3
1421 12 550	- - Mehl aus Marmor	1000 t 1000 DM	2
1421 12 930	- Körnungen, Splitt und Mehl von anderen Steinen - - Körnungen, Splitt von anderen Steinen	1000 t 1000 DM	18 761 212 147	17 277 192 523	19 095 215 159	178
1421 12 950	- - Mehl von anderen Steinen	1000 t 1000 DM	686 10 166	624 9 924	785 11 843	29
1421 13 300	Makadam, Teermakadam - Makadam aus Schlacken u.ä. Industrieabfällen	1000 t 1000 DM	1 087 48 370	937 40 170	1 059 50 843	8
1421 13 500	- Teermakadam	1000 t 1000 DM	3 569 177 347	2 773 149 408	3 457 196 211	40
1422 11 350	Kaolin u.ä. kaolinhaltiger Ton und Lehm, roh oder gebrannt - Kaolin u.ä. kaolinhaltiger Ton und Lehm, roh - - Kaolin, roh darunter zum Absatz bestimmt	1000 t 1000 t 1000 DM	* . 119 18 279	. . 137 21 189	. . 137 22 739	7 5
1422 11 393	- - Anderer kaolinhaltiger Ton und Lehm, roh - - - Anderer kaolinhaltiger Ton, roh darunter zum Absatz bestimmt	1000 t 1000 t 1000 DM	*	41 41 802	3 3
1422 11 395	- - - Anderer kaolinhaltiger Lehm, roh darunter zum Absatz bestimmt	1000 t 1000 t 1000 DM	* - - -	- - - -	- - - -	- -
1422 11 550	- Kaolin u.ä. kaolinhaltiger Ton und Lehm, gebrannt - - Kaolin, gebrannt darunter zum Absatz bestimmt	1000 t 1000 t 1000 DM	*	2 2
1422 11 593	- - - Anderer kaolinhaltiger Ton und Lehm, gebrannt - - - - Anderer kaolinhaltiger Ton, gebrannt darunter zum Absatz bestimmt	1000 t 1000 t 1000 DM	* - - -	- - - -	- - - -	- -
1422 11 595	- - - - Anderer kaolinhaltiger Lehm, gebrannt darunter zum Absatz bestimmt	1000 t 1000 t 1000 DM	* - - -	- - - -	- - - -	- -
1422 12 100	Anderer Ton und Lehm, Andalusit, Cyanit, Sillimanit, roh oder gebrannt; Mullit, Schamotte-Körnungen und Ton-Dinasmassen - Bentonit, Bleich- und Walkerden darunter zum Absatz bestimmt	1000 t 1000 t 1000 DM	* 110 44 2 377	107 . . .	4 3
1422 12 333	- Feuerfester Ton und Lehm - - Feuerfester Ton und Lehm, roh - - - Feuerfester Ton, roh darunter zum Absatz bestimmt	1000 t 1000 t 1000 DM	* 207 204 7 224	271 266 9 365	264 259 9 002	16 15
1422 12 335	- - - Feuerfester Lehm, roh darunter zum Absatz bestimmt	1000 t 1000 t 1000 DM	* . - -	. . - -	. . - -	1 -
1422 12 353	- - - Feuerfester Ton und Lehm, gebrannt darunter zum Absatz bestimmt	1000 t 1000 t 1000 DM	* . 4 555	. . 5 788	9 . 725	4 3
1422 12 355	- - - - Feuerfester Lehm, gebrannt darunter zum Absatz bestimmt	1000 t 1000 t 1000 DM	* - - -	- - - -	- - - -	- -
1422 12 503	- Anderer Ton und Lehm (ohne geblähten Ton, einschl. keramischem Ton) - - Keramischer Ton darunter zum Absatz bestimmt	1000 t 1000 t 1000 DM	* 922 828 29 783	1 055 948 38 910	989 893 37 363	16 13
1422 12 509	- - Anderer Ton und Lehm darunter zum Absatz bestimmt	1000 t 1000 t 1000 DM	* 150 150 2 309	112 112 2 153	130 130 2 469	7 7
1422 12 700	- Andalusit, Cyanit, Sillimanit und Mullit darunter zum Absatz bestimmt	1000 t 1000 t 1000 DM	*	2 2
1422 12 900	- Schamotte-Körnungen und Ton-Dinasmassen darunter zum Absatz bestimmt	1000 t 1000 t 1000 DM	* 39 39 7 032	33 33 6 034	41 41 7 469	4 4

5 Produktion nach Güterarten - Deutschland

Melde-Nr.	Bezeichnung	Einheit	3. VJ 1999	2. VJ 2000	3. VJ 2000	3. VJ 2000 Anzahl Unternehmen	
1	2	3	4	5	6	7	
	Natürliche Calcium- und Aluminiumcalciumphosphate; Carnallit, Sylvinit u.a. natürliche rohe Kalisalze						
1430 11 300	- Natürliche Calciumphosphate, natürliche Aluminiumcalciumphosphate und Phosphatkreiden darunter zum Absatz bestimmt	t t 1000 DM	* - -	- - -	- - -	- - -	
1430 11 500	- Carnallit, Sylvinit u.a. natürliche rohe Kalisalze darunter zum Absatz bestimmt	t-K20 t-K20 1000 DM	*	1 1 1	
	Schwefelkies, nicht geröstet; Schwefel, roh oder nicht raffiniert						
1430 12 300	- Schwefelkies, nicht geröstet darunter zum Absatz bestimmt	t t 1000 DM	* - -	- - -	- - -	- - -	
1430 12 500	- Schwefel, roh oder nicht raffiniert darunter zum Absatz bestimmt	t t 1000 DM	*	1 - -	
	Andere chemische Minerale						
	- Natürliches Bariumsulfat und -carbonat						
1430 13 130	- - Natürliches Bariumsulfat (Baryt)	t 1000 DM	2	
1430 13 150	- - Natürliches Bariumcarbonat (Witherit), auch gebrannt darunter zum Absatz bestimmt	t t 1000 DM	* - -	- - -	- - -	- - -	
1430 13 300	- Natürlicher Kryolith; natürlicher Chiolith darunter zum Absatz bestimmt	t t 1000 DM	* - -	- - -	- - -	- - -	
	- Natürliche Borate und ihre Konzentrate; natürliche Borsäure						
1430 13 550	- - Natürliche Natriumborate und ihre Konzentrate darunter zum Absatz bestimmt	t t 1000 DM	* - -	- - -	- - -	- - -	
1430 13 590	- - Andere natürliche Borate und ihre Konzentrate; natürliche Borsäure darunter zum Absatz bestimmt	t t 1000 DM	* - -	- - -	- - -	- - -	
	- Flußspat						
1430 13 730	- - mit einem Gehalt an Calciumfluorid von 97 GHT oder weniger darunter zum Absatz bestimmt	t t 1000 DM	* - -	- - -	- - -	- - -	
1430 13 750	- - mit einem Gehalt an Calciumfluorid von mehr als 97 GHT darunter zum Absatz bestimmt	t t 1000 DM	*	2 2 2	
	- Kieserit und Epsomit, Farberden, natürlicher Eisenglimmer						
1430 13 830	- - Kieserit und Epsomit (natürliche Magnesiumsulfate)	t 1000 DM	1	
1430 13 850	- - Farberden darunter zum Absatz bestimmt	t t 1000 DM	*	1 1 1	
1430 13 870	- - Natürlicher Eisenglimmer darunter zum Absatz bestimmt	t t 1000 DM	* - -	- - -	- - -	- - -	
1430 13 900	- Andere mineralische Stoffe (z.B. Scherben und Bruch von keramisch hergestellten Waren; Jura-Plattenkalk) darunter zum Absatz bestimmt	t t 1000 DM	* 79 453 79 453 15 015	152 632 152 632 14 786	203 684 203 684 16 252	16 16 16	
	Salz (einschl. präpariertem Speisesalz und denaturiertem Salz) und reines Natriumchlorid; Meerwasser						
1440 10 010	- Steinsalz darunter zum Absatz bestimmt	1000 t 1000 t 1000 DM	* . .	. 1 455 82 064	. 1 029 54 801	. 1 189 64 596	6 5 5
1440 10 030	- Meersalz darunter zum Absatz bestimmt	1000 t 1000 t 1000 DM	* - -	- - -	- - -	- - -	
1440 10 050	- Siedesalz, reines Natriumchlorid darunter zum Absatz bestimmt	1000 t 1000 t 1000 DM	* . .	290 296 .	. 305 .	6 5 5	
1440 10 070	- Salzsole darunter zum Absatz bestimmt	1000 t 1000 t 1000 DM	* 1 389 .	1 484 . .	1 473 . .	4 2 2	
1440 10 090	- Meerwasser darunter zum Absatz bestimmt	1000 t 1000 t 1000 DM	* - -	- - -	- - -	- - -	

5 Produktion nach Güterarten - Deutschland

Melde-Nr.	Bezeichnung	Einheit	3. VJ 1999	2. VJ 2000	3. VJ 2000	3. VJ 2000 Anzahl Unternehmen
1	2	3	4	5	6	7
1450 10 000	Naturbitumen und Naturessphalt; Asphaltite und Asphaltgestein darunter zum Absatz bestimmt	1000 t 1000 t 1000 DM	*	1 1 1
1450 21 500	Diamanten und Edelsteine (ohne Industriediamanten), roh oder nur gesägt, gespalten oder rauh geschliffen oder grob geformt - Diamanten (ohne Industriediamanten), nicht sortiert oder roh oder nur gesägt, gespalten oder rauh geschliffen darunter zum Absatz bestimmt	Kt Kt 1000 DM	* - -	- - -	- - -	- - -
1450 21 900	- Edelsteine (ohne Diamanten) und Schmucksteine, roh oder nur gesägt oder grob geformt darunter zum Absatz bestimmt	Kt Kt 1000 DM	* - -	- - -	- - -	- - -
1450 22 500	Bimsstein; Schmirgel; natürlicher Korund, natürlicher Granat u.a. natürliche Schleifstoffe; Industriediamanten - Bimsstein; Schmirgel; natürlicher Korund, natürlicher Granat u.a. natürliche Schleifstoffe, auch wärmebehandelt darunter zum Absatz bestimmt	t t 1000 DM	* 60 445 60 445 6 767	50 061 50 061 5 521	48 507 48 507 5 184	3 3 3
1450 22 700	- Industriediamanten, roh oder nur gesägt, gespalten oder rauh geschliffen darunter zum Absatz bestimmt	Kt Kt 1000 DM	*	1 1 1
1450 23 130	Natürlicher Graphit; Quarz und Quarzite, kieselensäurehaltige Fossilienmehle; natürliches Magnesiumcarbonat u.a. mineralische Stoffe; andere Schlacken und Aschen - Natürlicher Graphit; Quarz und Quarzite - - Natürlicher Graphit darunter zum Absatz bestimmt	t t 1000 DM	* 8 346 .	10 822 . .	10 837 . .	3 2 2
1450 23 150	- Quarz (ohne natürliche Sande) und Quarzite, lediglich zerteilt, in Blöcken oder in Platten darunter zum Absatz bestimmt	t t 1000 DM	*	1 1 1
1450 23 200	- Kieselensäurehaltige Fossilienmehle u.a. kieselensäurehaltige Erden, auch gebrannt, mit einem Schüttgewicht von 1 oder weniger darunter zum Absatz bestimmt	t t 1000 DM	*	1 1 1
1450 23 330	- Natürliches Magnesiumcarbonat, Magnesia u.a. Magnesiumoxid - - Natürliches Magnesiumcarbonat (Magnesit) darunter zum Absatz bestimmt	t t 1000 DM	* - -	- - -	- - -	- - -
1450 23 350	- - Magnesia u.a. Magnesiumoxid darunter zum Absatz bestimmt	t t 1000 DM	* - -	- - -	- - -	- - -
1450 23 400	- Asbest darunter zum Absatz bestimmt	t t 1000 DM	* - -	- - -	- - -	- - -
1450 23 530	- Glimmer, Glimmerabfall; natürlicher Speckstein und Talk; Talkum - - Glimmer (auch in Schuppen); Glimmerabfall darunter zum Absatz bestimmt	t t 1000 DM	* - -	- - -	- - -	- - -
1450 23 550	- - Natürlicher Speckstein und Talk, lediglich zerteilt, in Blöcken oder in Platten; Talkum darunter zum Absatz bestimmt	t t 1000 DM	* . 1 224	. . 1 309	. . 1 223	3 3 3
1450 23 630	- Feldspat; Leuzit, Nephelin und Nephelinsyenit - - Feldspat darunter zum Absatz bestimmt	t t 1000 DM	* 62 319 62 319 9 089	88 615 88 615 11 492	86 607 86 607 9 219	6 6 6
1450 23 650	- - Leuzit, Nephelin und Nephelinsyenit darunter zum Absatz bestimmt	t t 1000 DM	* - -	- - -	- - -	- - -
1450 23 700	- Vermiculit, Perlit und Chlorite (nicht gebläht) darunter zum Absatz bestimmt	t t 1000 DM	* - -	- - -	- - -	- - -
1450 23 800	- Andere Schlacken und Aschen (einschl. Seetangasche)	t 1000 DM	- -	- -	- -	- -
1499 00 000	Veredlung von Erzeugnissen dieser Güterabteilung	1000 DM	7 721	6 710	5 252	6

5 Produktion nach Güterarten - Deutschland

Melde-Nr.	Bezeichnung	Einheit	3. VJ 1999	2. VJ 2000	3. VJ 2000	3. VJ 2000 Anzahl Unternehmen
1	2	3	4	5	6	7
Erzeugnisse des Ernährungsgewerbes						
Fleisch						
Rindfleisch, frisch oder gekühlt						
- Rindfleisch, frisch oder gekühlt (ganze oder halbe Tierkörper; Vorder- oder Hinterviertel, mit Knochen)						
1511 11 403	- - Kalbfleisch (Fleisch von Rindern bis 150 kg)	t	5 290	9 901	9 995	184
	darunter zum Absatz bestimmt	t	5 223	9 826	9 903	183
		1000 DM	24 523	42 037	36 981	
1511 11 405	- - Rindfleisch (Fleisch von Rindern über 150 kg)	t	147 885	135 252	141 087	217
	darunter zum Absatz bestimmt	t	141 537	128 487	132 549	214
		1000 DM	644 598	595 168	625 602	
1511 11 900	- Andere frische oder gekühlte Rindfleischteile	t	68 767	67 312	68 518	287
	darunter zum Absatz bestimmt	t	67 930	66 648	67 855	285
		1000 DM	331 042	336 492	348 490	
1511 12 000	Rindfleisch, gefroren	t	.	.	.	11
	darunter zum Absatz bestimmt	t	4 141	3 887	3 866	11
		1000 DM	14 107	13 277	13 785	
Schweinefleisch, frisch oder gekühlt						
1511 13 300	- Schweinekörper (ganze oder halbe Tierkörper)	t	456 184	437 509	436 785	234
	darunter zum Absatz bestimmt	t	439 089	418 412	419 528	229
		1000 DM	1 048 221	1 104 331	1 155 930	
1511 13 500	- Schweineschinken oder -schultern und Teile davon, mit Knochen	t	91 192	94 995	96 453	159
	darunter zum Absatz bestimmt	t	90 827	94 647	96 092	157
		1000 DM	276 907	317 610	322 124	
1511 13 900	- Anderes Schweinefleisch	t	.	188 401	180 114	311
	darunter zum Absatz bestimmt	t	188 349	183 843	175 572	307
		1000 DM	567 069	619 264	592 555	
Schweinefleisch, gefroren						
1511 14 300	- Schweinekörper (ganze oder halbe Tierkörper)	t	.	.	.	8
	darunter zum Absatz bestimmt	t	795	406	358	8
		1000 DM	7 117	2 860	2 681	
1511 14 500	- Schweineschinken oder -schultern und Teile davon, mit Knochen	t	.	.	3 744	9
	darunter zum Absatz bestimmt	t	3 539	4 140	3 744	9
		1000 DM	10 433	12 711	11 732	
1511 14 900	- Anderes Schweinefleisch	t	.	.	.	21
	darunter zum Absatz bestimmt	t	8 280	8 744	9 158	21
		1000 DM	30 023	35 255	37 805	
1511 15 000	Lamm- oder Schafffleisch, frisch oder gekühlt	t	725	458	386	113
	darunter zum Absatz bestimmt	t	722	456	384	113
		1000 DM	5 998	4 771	3 690	
1511 16 000	Lamm- oder Schafffleisch, gefroren	t	18	32	22	25
	darunter zum Absatz bestimmt	t	18	32	22	25
		1000 DM	215	365	246	
1511 17 000	Ziegenfleisch	t
	darunter zum Absatz bestimmt	t
		1000 DM
1511 18 000	Fleisch von Pferden, Eseln, Maultieren oder Mauleseln	t	.	.	.	2
	darunter zum Absatz bestimmt	t	.	.	.	2
		1000 DM	.	.	.	
Genießbare Schlachtnebenerzeugnisse von Rindern, Schweinen, Schafen, Ziegen, Pferden, Eseln, Maultieren oder Mauleseln						
1511 19 003	- für pharmazeutische Zwecke	t	5 741	5 850	6 554	4
	darunter zum Absatz bestimmt	t	5 741	5 850	6 554	4
		1000 DM	1 523	1 572	1 757	
1511 19 009	- für andere Zwecke	t	61 523	58 151	61 554	78
	darunter zum Absatz bestimmt	t	61 459	58 095	61 437	78
		1000 DM	52 808	49 173	53 789	
1511 21 000	Schweißwolle (ohne Schurwolle), nicht gekrempelt oder gekämmt	kg	.	.	.	1
		1000 DM	.	.	.	
1511 22 000	Rohe Häute und Felle von Rindern, Pferden u.a. Einhufern (frisch, gesalzen usw., jedoch weder gegerbt noch zugerichtet), auch enthaart usw.	St	373 401	441 347	455 331	60
		1000 DM	38 225	52 327	61 412	
Rohe Häute und Felle von Schafen, Lämmern, Ziegen oder Zickeln (frisch, gesalzen usw., jedoch weder gegerbt noch zugerichtet), auch enthaart usw.						
1511 23 300	- von Schafen oder Lämmern	St	2 553	.	7 156	3
		1000 DM	.	.	15	
1511 23 500	- von Ziegen oder Zickeln	St
		1000 DM

5 Produktion nach Güterarten - Deutschland

Melde-Nr.	Bezeichnung	Einheit	3. VJ 1999	2. VJ 2000	3. VJ 2000	3. VJ 2000 Anzahl Unternehmen
1	2	3	4	5	6	7
1511 30 300	Schweinespeck, -schmalz, Schweine- und Geflügelfett, Fett von Rindern, Schafen oder Ziegen - Schweinespeck ohne magere Teile, Schweine- und Geflügelfett, nicht ausgeschmolzen, frisch, gekühlt, gefroren, gesalzen, in Salzlake getrocknet oder geräuchert	t 1000 DM	5 106 6 636	5 228 6 687	5 201 7 952	118
1511 30 503	- Schweineschmalz; anderes Schweine- oder Geflügelfett, ausgeschmolzen, auch ausgepreßt oder mit Lösungsmitteln ausgezogen - - für technische Zwecke darunter zum Absatz bestimmt	t 1000 DM	16 158 8 590	16 361 8 116	13 904 7 175	13 13
1511 30 509	- - für andere Zwecke darunter zum Absatz bestimmt	t 1000 DM	29 849 16 423	29 259 16 753	24 471 14 496	42 42
1511 30 700	- Fett von Rindern, Schafen oder Ziegen, roh oder ausgeschmolzen, auch ausgepreßt oder mit Lösungsmitteln ausgezogen darunter zum Absatz bestimmt	t 1000 DM	55 319 55 319 33 629	54 512 54 512 31 291	56 635 56 635 32 970	39 39
1511 40 300	Rohabfälle, ungenießbar - Därme, Blasen und Mägen von anderen Tieren als Fischen, ganz oder geteilt darunter zum Absatz bestimmt	t 1000 DM	19 498 30 776	15 183 28 211	18 336 30 094	24 24
1511 40 900	- Andere Rohabfälle, ungenießbar darunter zum Absatz bestimmt	t 1000 DM	16 096 5 806	17 495 5 757	17 893 6 529	26 24
1512 11 130	Geflügel Fleisch und genießbare Schlachtaberzeugnisse von Geflügel, frisch oder gekühlt - Hühner, Truthühner, Enten, Gänse und Perlhühner, unzerteilt - - Hühner darunter zum Absatz bestimmt	t 1000 DM	33 387 28 718 87 773	33 981 28 867 84 804	30 298 91 785	32 32
1512 11 150	- - Truthühner darunter zum Absatz bestimmt	t 1000 DM	22 363 46 606	28 514 56 389	28 492 52 091	17 17
1512 11 170	- - Enten, Gänse und Perlhühner darunter zum Absatz bestimmt	t 1000 DM	101 101 800	4 4
1512 11 300	- Fettlebern von Gänsen oder Enten	t 1000 DM	2
1512 11 530	- Teile von Hühnern, Truthühnern, Enten, Gänsen und Perlhühnern - - von Hühnern	t 1000 DM	17 768 66 944	20 955 78 574	22 660 85 827	24
1512 11 550	- - von Truthühnern	t 1000 DM	38 052 143 943	40 701 184 149	40 485 191 528	29
1512 11 570	- - von Enten, Gänsen und Perlhühnern	t 1000 DM	3
1512 11 700	- Schlachtaberzeugnisse und Lebern Fleisch und genießbare Schlachtaberzeugnisse von Geflügel, gefroren - Hühner, Truthühner, Enten, Gänse und Perlhühner, unzerteilt - - Hühner darunter zum Absatz bestimmt	t 1000 DM	444 1 442	470 1 574	523 1 791	4
1512 12 130	- - Hühner darunter zum Absatz bestimmt	t 1000 DM	43 197 124 334	41 065 121 334	43 507 130 734	14 14
1512 12 150	- - Truthühner darunter zum Absatz bestimmt	t 1000 DM	4 4
1512 12 170	- - Enten, Gänse und Perlhühner darunter zum Absatz bestimmt	t 1000 DM	2 2
1512 12 530	- Teile von Hühnern, Truthühnern, Enten, Gänsen und Perlhühnern - - von Hühnern	t 1000 DM	22 522 72 460	24 997 85 357	25 456 85 680	18
1512 12 550	- - von Truthühnern	t 1000 DM	2 768 11 320	2 896 11 130	2 564 10 662	13
1512 12 570	- - von Enten, Gänsen und Perlhühnern	t 1000 DM	4

5 Produktion nach Güterarten - Deutschland

Melde-Nr.	Bezeichnung	Einheit	3. VJ 1999	2. VJ 2000	3. VJ 2000	3. VJ 2000 Anzahl Unternehmen
1	2	3	4	5	6	7
1512 12 710	- Schlachtnieberzeugnisse von Geflügel, Geflügellebern - Schlachtnieberzeugnisse von Geflügel	t 1000 DM	2 366	1 799	1 533	4
1512 12 750	-- Geflügellebern	t 1000 DM	.	157	145	3
1512 13 000	Anderes Fleisch und andere Schlachtnieberzeugnisse von Kaninchen, Wild usw. (ohne Froschschenkel)	t 1000 DM	.	3 764	33 465	16
1512 20 000	Vogelbälge u.ä. -teile, mit ihren Federn oder Daunen, Federn und Teile von Federn, Daunen, roh oder nur gereinigt, desinfiziert oder zum Haltbarmachen behandelt; Mehl und Abfälle von Federn oder Federteilen	t 1000 DM	.	17 824	1 466	5
1513 11 100	Verarbeitetes Fleisch Fleisch und genießbare Schlachtnieberzeugnisse, gesalzen, in Salzlake, getrocknet oder geräuchert; genießbares Mehl von Fleisch oder Schlachtnieberzeugnissen - Schweineschinken, -schultern und Teile davon, mit Knochen	t 1000 DM	44 516 375 093	48 168 413 362	44 343 406 854	495
1513 11 300	- Schweinebäuche (Bauchspeck) und Teile davon	t 1000 DM	14 248 88 608	15 268 107 549	15 705 108 641	403
1513 11 500	- Anderes Schweinefleisch	t 1000 DM	48 253 251 608	48 069 271 883	47 810 272 323	392
1513 11 700	- Rind- oder Kalbfleisch	t 1000 DM	4 426 46 496	5 158 52 889	6 368 59 915	149
1513 11 900	- Anderes Fleisch; genießbares Mehl von Fleisch oder Schlachtnieberzeugnissen	t 1000 DM	12 632 21 980	12 770 28 585	13 267 29 240	79
1513 12 130	Würste u.ä. Erzeugnisse, Zubereitungen aus Fleisch, Schlachtnieberzeugnissen oder Blut; Extrakte und Säfte aus Fleisch, Fischen und wirbellosen Wassertieren - Würste u.ä. Erzeugnisse -- Leberwürste	t 1000 DM	18 408 133 862	17 783 128 682	18 456 136 619	645
1513 12 151	-- Würste und ähnliche Erzeugnisse (ohne Leberwürste) --- Rohwürste	t 1000 DM	95 643 869 058	88 945 829 116	97 353 902 636	893
1513 12 153	--- Kochwürste	t 1000 DM	29 921 231 160	31 814 238 235	30 974 237 864	877
1513 12 155	--- Brühwürste	t 1000 DM	195 773 1 347 772	206 141 1 431 478	199 564 1 411 911	952
1513 12 230	- Lebern, zubereitet oder haltbar gemacht - Zubereitungen aus Gänse- oder Entenlebern	t 1000 DM	.	.	.	5
1513 12 250	-- Zubereitete oder haltbar gemachte Lebern von anderen Tieren oder Geflügel	t 1000 DM	.	.	.	18
1513 12 330	- Zubereitungen aus Truthühnerfleisch und von anderem Geflügel -- aus Truthühnerfleisch	t 1000 DM	9 348 64 100	9 858 74 092	10 373 75 918	87
1513 12 350	-- von anderem Geflügel	t 1000 DM	29 751 199 887	34 151 223 103	34 557 229 851	84
1513 12 430	- Schinken und Schultern und Teile davon -- Schinken und Teile davon	t 1000 DM	26 533 244 721	28 317 263 162	28 457 276 157	419
1513 12 450	-- Schultern und Teile davon	t 1000 DM	1 800 12 787	2 195 15 124	1 941 15 049	97
1513 12 530	- Andere Zubereitungen aus Schweinefleisch (einschl. Mischungen) -- Fleischsalat	t 1000 DM	11 025 54 472	12 593 60 314	12 501 60 158	259
1513 12 590	-- Andere Zubereitungen	t 1000 DM	37 343 233 390	37 485 225 157	36 097 237 440	294

5 Produktion nach Güterarten - Deutschland

Melde-Nr.	Bezeichnung	Einheit	3. VJ 1999	2. VJ 2000	3. VJ 2000	3. VJ 2000 Anzahl Unternehmen
1	2	3	4	5	6	7
1513 12 630	- Andere Zubereitungen aus Rind- oder Kalbfleisch - - Rindfleischselet	t 1000 DM	4 336 19 925	22 249	3 885 20 460	88
1513 12 690	- - Andere Zubereitungen	t 1000 DM	22 943 141 625	20 785 136 770	22 487 145 112	131
1513 12 700	- Extrakte und Säfte aus Fleisch, Fischen und wirbellosen Wassertieren	t 1000 DM	34 119	5 50	41 138	4
1513 12 900	- Andere Zubereitungen aus Fleisch (einschl. Zubereitungen aus Blut aller Tierarten)	t 1000 DM	28 864 144 865	28 657 152 202	33 042 162 416	109
1513 13 001	Mehl und Pellets von Fleisch, Schlachtabfallzeugnissen, ungenießbar; Grieben - Fleischfuttermehl	t 1000 DM	3 806 1 023	3 967 1 391	2 876 1 127	3
1513 13 003	- Sonstiges Tier-, Blutmehl, Pellets u.dgl.	t 1000 DM	138 220 36 570	131 562 51 433	134 194 56 578	28
1513 13 005	- Grieben	t 1000 DM	9 642 4 895	9 103 6 149	8 598 6 340	8
1513 90 000	Kochen oder anderer Verarbeitungsservice für Fleischprodukte	1000 DM	3 969	6 313	5 423	28
1520 11 300	Fischerzeugnisse und andere Meeresfrüchte Fischfilets u.a. Fischfleisch, Fischlebern, -rogen, -milch, frisch oder gekühlt - Fischlebern, -rogen, -milch	t 1000 DM	- -	- -	- -	-
1520 11 900	- Fischfilets u.a. Fischfleisch	t 1000 DM	2 747 25 259	3 159 30 651	2 580 24 991	15
1520 12 100	Fische, Fischfilets u.a. Fischfleisch, Fischlebern, -rogen, -milch, gefroren - Seefische	t 1000 DM	1 250 4 912	455 3 207	474 3 770	6
1520 12 300	- Süßwasserfische	t 1000 DM	54 .	75 1 015	83 1 146	4
1520 12 500	- Fischlebern, -rogen, -milch	t 1000 DM	- -	- -	- -	-
1520 12 700	- Fischfilets	t 1000 DM	6 597 41 014	8 170 52 130	8 745 52 218	17
1520 12 900	- Anderes Fischfleisch	t 1000 DM	300 3 104	353 3 712	453 5 053	7
1520 13 100	Fische, getrocknet, gesalzen oder in Salzlake; Fische, geräuchert; Mehl, Pulver und Pellets von Fischen, genießbar - Mehl, Pulver und Pellets von Fischen, genießbar; Fischlebern, -rogen und -milch, getrocknet, geräuchert, gesalzen oder in Salzlake	t 1000 DM	- -	- -	- -	-
1520 13 300	- Fischfilets, getrocknet, gesalzen oder in Salzlake, jedoch nicht geräuchert	t 1000 DM	3
1520 13 530	- Lachs, Heringe und andere geräucherte Fische (einschl. Filets) - - Pazifischer Lachs, Atlantischer Lachs und Donaulachs	t 1000 DM	1 341 26 348	2 744 56 614	3 159 66 759	19
1520 13 550	- - Heringe	t 1000 DM	336 2 083	355 2 352	378 2 396	19
1520 13 590	- - Andere Fische	t 1000 DM	2 246 29 717	2 698 37 729	2 843 38 020	35
1520 13 700	- Getrocknete oder gesalzene Fische (ohne Filets)	t 1000 DM	2
1520 14 110	Fisch, anders zubereitet oder haltbar gemacht; Kaviar - Lachs, Heringe, Sardinen, Thunfisch, Makrelen, Sardellen, Fischstäbchen, andere Fische, ganz oder in Stücken, jedoch nicht fein zerkleinert - - Lachs	t 1000 DM	1 020 10 523	1 301 14 632	1 189 14 399	12
1520 14 120	- - Heringe	t 1000 DM	14 186 89 007	15 913 91 876	13 407 79 616	40

5 Produktion nach Güterarten - Deutschland

Melde-Nr.	Bezeichnung	Einheit	3. VJ 1999	2. VJ 2000	3. VJ 2000	3. VJ 2000 Anzahl Unternehmen
1	2	3	4	5	6	7
1520 14 130	-- Sardinen, Sardinellen oder Sprotten	t 1000 DM	.	150	165	4
1520 14 140	-- Thunfisch und echter Bonito	t 1000 DM	-	-	-	-
1520 14 150	-- Makrelen	t 1000 DM	284 2 642	487 4 152	389 3 444	4
1520 14 160	-- Sardellen	t 1000 DM	.	-	-	-
1520 14 170	-- Fischfilets, Fischstäbchen, roh, lediglich mit Teig umhüllt oder paniert, auch in Öl vorgebacken, gefroren	t 1000 DM	26 021 144 442	29 160 143 188	23 800 119 937	7
1520 14 190	-- Andere Fische (ohne Fischstäbchen)	t 1000 DM	9 162 59 451	10 618 64 968	8 999 52 329	18
1520 14 330	-- Fische, in anderer Weise zubereitet oder haltbar gemacht	t 1000 DM	7 009 44 830	6 884 48 322	6 897 47 702	31
1520 14 350	-- Fischsalat	t 1000 DM	8 868 49 432	9 854 54 616	9 453 50 960	22
1520 14 510	-- Andere zubereitete oder haltbar gemachte Fische	t 1000 DM	.	.	.	1
1520 14 510	- Kaviar	t 1000 DM	.	.	.	1
1520 14 510	-- Echter Kaviar	t 1000 DM	.	.	.	1
1520 14 590	-- Kaviarersatz	t 1000 DM	185 5 618	158 4 632	180 5 216	4
1520 15 300	Krebstiere, gefroren; Muscheln u.a. wirbellose Wassertiere, gefroren, getrocknet, gesalzen oder in Salzlake	t 1000 DM	73 1 375	73	97	4
1520 15 300	- Krebstiere, gefroren	t 1000 DM	.	.	.	1
1520 15 530	- Muscheln u.a. wirbellose Wassertiere	t 1000 DM	.	.	.	1
1520 15 530	-- Muscheln (ohne lebende, frische oder gekühlte)	t 1000 DM	.	.	.	1
1520 15 590	-- Andere wirbellose Wassertiere (ohne lebende, frische oder gekühlte)	t 1000 DM	.	.	.	1
1520 16 030	Krebstiere, Weichtiere u.a. wirbellose Wassertiere, zubereitet oder haltbar gemacht	t 1000 DM	449 9 204	551 11 347	563 11 832	11
1520 16 030	- Lebensmittelszubereitungen von Krebstieren usw.	t 1000 DM	939 14 935	945 13 100	910 11 228	11
1520 16 050	- Krebstiere, Weichtiere u.a. wirbellose Wassertiere, zubereitet oder haltbar gemacht, a.n.g.	t 1000 DM	.	.	.	1
1520 17 000	Mehl und Pellets von Fischen, Krebstieren, Weichtieren oder anderen wirbellosen Wassertieren, ungenießbar	t 1000 DM	.	.	.	1
1520 18 000	Waren aus Fischen, Krebstieren, Weichtieren oder anderen wirbellosen Wassertieren; nicht lebende Wassertiere; ungenießbar	t 1000 DM	.	.	.	1
1531 11 000	Kartoffeln, gefroren oder gekocht	t 1000 DM	14 847 25 758	16 656 28 029	14 766 24 369	8
1531 12 100	Kartoffeln, getrocknet; Kartoffelerzeugnisse	t 1000 DM	588 2 292	772 3 413	991 3 757	6
1531 12 300	- Kartoffeln, getrocknet, auch in Stücke oder Scheiben geschnitten, jedoch nicht weiter zubereitet	t 1000 DM	3 672 6 140	2 268 4 769	3 571 5 544	8
1531 12 500	- Mehl, Grieß, Flocken, Granulat und Pellets von Kartoffeln, nicht zubereitet oder haltbar gemacht	t 1000 DM	61 985 85 119	73 336 89 341	79 994 91 878	22
1531 12 700	- Verarbeitete Kartoffeln, ohne Essig zubereitet oder haltbar gemacht, gefroren	t 1000 DM	24 914 48 797	26 040 50 894	24 455 45 093	11
1531 12 903	- Anders zubereitete Kartoffeln, ohne Essig zubereitet oder haltbar gemacht, nicht gefroren	t 1000 DM	20 429 107 477	22 415 122 746	24 216 127 837	3
1531 12 903	-- Kartoffelchips und -sticks	t 1000 DM	43 504 75 018	45 735 72 995	44 897 68 226	39
1531 12 909	-- Andere zubereitete Kartoffeln	t 1000 DM				

5 Produktion nach Güterarten - Deutschland

Melde-Nr.	Bezeichnung	Einheit	3. VJ 1999	2. VJ 2000	3. VJ 2000	3. VJ 2000 Anzahl Unternehmen
1	2	3	4	5	6	7
	Frucht- und Gemüsesäfte					
	- Orangensaft, nicht gegoren, ohne Zusatz von Alkohol					
1532 10 130	- - Orangensaft, gefroren	1000 l t 1000 DM	8 224 11 039	8 936 12 523	7 803 10 695	7
1532 10 150	- - Orangensaft, nicht gefroren	1000 l 1000 DM	224 121 253 374	255 448 288 122	220 825 254 794	107
	- Pampelmusen-, Grapefruit-, Ananas-, Trauben-, Apfelsaft und Saft aus anderen Früchten oder Gemüsen, nicht gegoren, ohne Zusatz von Alkohol					
1532 10 210	- - Saft aus Pampelmusen oder Grapefruits	1000 l 1000 DM	12 548 10 496	14 258 15 433	11 594 13 169	73
1532 10 220	- - Saft aus anderen Zitrusfrüchten (ohne Mischungen)	1000 l 1000 DM	10 334 13 870	11 488 16 220	9 278 13 138	23
1532 10 230	- - Ananassaft	1000 l 1000 DM	4 906 5 920	5 609 6 789	5 359 5 839	45
1532 10 240	- - Tomatensaft	1000 l 1000 DM	6 777 9 383	8 469 10 272	7 090 8 460	48
1532 10 250	- - Traubensaft (einschl. Traubenmost)	1000 l 1000 DM	20 866 22 146	25 733 30 464	19 808 21 650	71
1532 10 260	- - Apfelsaft	1000 l 1000 DM	250 834 196 192	263 453 221 019	252 565 208 870	120
	- - Saft aus anderen Früchten oder Gemüsen (ohne Mischungen)					
1532 10 291	- - - Fruchtsaft aus anderen Früchten, ohne Zusatz von Zucker	1000 l 1000 DM	22 950 39 650	21 641 37 535	21 248 39 146	66
1532 10 294	- - - Fruchtsaft aus anderen Früchten, mit Zusatz von Zucker	1000 l 1000 DM	8 699 5 755	8 058 6 066	9 188 5 951	12
1532 10 295	- - - Gemüsesaft aus Karotten oder Möhren	1000 l 1000 DM	10 887 18 576	9 073 14 128	9 361 14 824	25
1532 10 299	- - - Anderer Gemüsesaft	1000 l 1000 DM	3 889 8 654	5 988 10 647	6 557 12 738	29
	- Mischungen von Säften					
1532 10 303	- - Mischungen von Fruchtsäften, mit Zusatz von Vitaminen	1000 l 1000 DM	61 725 87 972	90 027 118 210	79 197 105 407	70
1532 10 305	- - Andere Mischungen von Fruchtsäften	1000 l 1000 DM	22 822 21 723	29 517 23 838	24 635 17 629	33
1532 10 309	- - Mischungen von Gemüsesäften, auch mit Fruchtsäften	1000 l 1000 DM	4 158 7 241	4 370 8 686	3 505 6 923	17
	- Saftkonzentrate					
1532 10 403	- - Apfelsaftkonzentrate	1000 l 1000 DM	34 103 76 275	42 331 98 645	50 007 104 192	22
1532 10 409	- - Andere Saftkonzentrate	1000 l 1000 DM	29 088 53 196	24 623 46 399	25 347 46 652	20
1533 11 000	Gemüse, auch in Wasser oder Dampf gekocht, gefroren	t 1000 DM	42 039 141 364	42 994 111 451	44 344 148 633	10
1533 12 000	Gemüse, vorläufig haltbar gemacht, zum unmittelbaren Genuß nicht geeignet	t 1000 DM	7 363	3 789 7 172	7 507	4
1533 13 300	Gemüse, getrocknet - Speisezwiebeln	t 1000 DM	278 1 536	272 1 104	247	3
1533 13 500	- Pilze und Trüffeln	t 1000 DM	.	.	.	2
1533 13 900	- Anderes Gemüse (ohne Kartoffeln)	t 1000 DM	3 033 17 705	2 465 17 262	2 373 14 780	10
	Gemüse, ohne Essig zubereitet oder haltbar gemacht					
	- Tomaten, Tomatenmark, konzentrierte Tomaten					
1533 14 230	- - Tomaten	t 1000 DM	601 3 484	366 2 256	313 1 706	4
1533 14 250	- - Tomatenmark	t 1000 DM	.	.	.	1
1533 14 270	- - Konzentrierte Tomaten	t 1000 DM	-	-	-	-
	- Pilze und Trüffeln, ohne Essig zubereitet oder haltbar gemacht					
1533 14 330	- - Zuchtpilzkonservern	t 1000 DM	898 4 430	1 016 4 698	1 007 4 024	4
1533 14 390	- - Andere Pilze und Trüffeln	t 1000 DM	1 345 7 386	1 649 7 450	2 097 13 636	8

5 Produktion nach Güterarten - Deutschland

Melde-Nr.	Bezeichnung	Einheit	3. VJ 1999	2. VJ 2000	3. VJ 2000	3. VJ 2000 Anzahl Unternehmen
1	2	3	4	5	6	7
1533 14 430	- Anderes Gemüse, gefroren (ohne Kartoffelerzeugnisse) - - Zubereitungen von Gemüse	t 1000 DM	14 441 65 055	17 152 66 116	16 468 64 407	11
1533 14 490	- - Anderes Gemüse (ohne Zubereitungen)	t 1000 DM	.	3 472 4 291	5 958 7 299	5
1533 14 610	- Sauerkraut, Erbsen, Bohnen, Spargel, Oliven, Zuckermais, ohne Essig zubereitet oder haltbar gemacht, nicht gefroren - - Sauerkraut	t 1000 DM	27 131 40 405	1 129 1 605	18 617 24 925	21
1533 14 620	- - Erbsen	t 1000 DM	.	224 479	1 067 .	4
1533 14 630	- - Ausgelöste Bohnen	t 1000 DM	.	.	.	2
1533 14 640	- - Andere Bohnen	t 1000 DM	13 185 19 791	.	11 012 16 689	9
1533 14 650	- - Spargel	t 1000 DM	.	.	.	1
1533 14 660	- - Oliven	t 1000 DM	.	.	.	1
1533 14 670	- - Zuckermais	t 1000 DM	.	.	.	1
1533 14 930	- Anderes Gemüse und Mischungen von Gemüse, nicht gefroren (ohne Kartoffelerzeugnisse) - - Zubereitungen von Gemüse	t 1000 DM	22 948 60 657	23 615 70 151	27 073 71 606	30
1533 14 990	- - Anderes Gemüse und Mischungen von Gemüse (ohne Zubereitungen)	t 1000 DM	22 707 63 981	12 403 49 667	20 921 59 147	30
1533 15 001	Gemüse und Früchte, mit Essig haltbar gemacht - Gurken	t 1000 DM	196 394 341 847	21 963 41 165	186 443 326 298	40
1533 15 003	- Gemüsepaprika oder Paprika ohne brennenden Geschmack	t 1000 DM	8 927 15 713	101 249	9 464 15 297	18
1533 15 005	- Rote Beete (Beta vulgaris var. conditiva)	t 1000 DM	1 961 5 488	1 729 2 356	2 188 4 523	11
1533 15 007	- Rotkohl	t 1000 DM	3 880 8 884	183 368	3 801 .	13
1533 15 009	- Anderes Gemüse und andere Früchte	t 1000 DM	35 252 90 497	25 898 76 029	36 462 89 220	54
1533 21 000	Früchte und Nüsse, auch in Wasser oder Dampf gekocht, gefroren	t 1000 DM	14 421	11 928	12 949	6
1533 22 300	Konfitüren, Fruchtgelees, Marmeladen, Fruchtmoste und -pasten, durch Kochen hergestellt usw. (ohne homogenisierte Zubereitungen) - aus Zitrusfrüchten	t 1000 DM	63 524 205 332	67 782 220 237	66 878 212 962	12
1533 22 901	- aus anderen Früchten	t 1000 DM	8 372 2 565	4 971 6 132	9 462 4 057	8
1533 22 903	- - Apfelmus	t 1000 DM	3 282 11 939	2 948 10 691	2 868 10 519	11
1533 22 909	- - Pflaumenmus	t 1000 DM	55 680 172 737	43 630 116 558	37 637 82 653	24
1533 23 300	- aus anderen Früchten, a.n.g. Schalenfrüchte, Erdnüsse u.a. Samen, anders zubereitet oder haltbar gemacht, auch mit Zusatz von Zucker, anderen Süßmitteln oder Alkohol	t 1000 DM	14 443 57 374	16 121 65 584	17 950 66 377	5
1533 23 900	- Schalenfrüchte u.a. Samen (einschl. Mischungen)	t 1000 DM	5 574 38 895	6 246 39 229	7 311 44 698	7
1533 24 000	Früchte und Nüsse, vorläufig haltbar gemacht, zum unmittelbaren Genuß nicht geeignet	t 1000 DM	8 716 21 231	8 006 22 766	9 386 23 109	6
1533 25 100	Andere Fruchtzubereitungen - Weintrauben (Korinthen, Sultaninen und andere Weintrauben), getrocknet	t 1000 DM	.	.	.	2
1533 25 200	- Früchte (ohne Schalenfrüchte, Bananen, Zitrusfrüchte), getrocknet; Mischungen von getrockneten Früchten oder Schalenfrüchten	t 1000 DM	1 798 18 295	1 772 20 776	2 209 23 739	8

5 Produktion nach Güterarten - Deutschland

Melde-Nr.	Bezeichnung	Einheit	3. VJ 1999	2. VJ 2000	3. VJ 2000	3. VJ 2000 Anzahl Unternehmen
1	2	3	4	5	6	7
1533 25 300	- Schalen von Zitrusfrüchten oder Melonen, frisch, gefroren, getrocknet oder zur vorläufigen Haltbarmachung in Salzlake usw. eingelegt	t 1000 DM	.	.	.	1
	- Andere Früchte, anders zubereitet oder haltbar gemacht, auch mit Zusatz von Zucker, anderen Süßmitteln oder Alkohol	t 1000 DM	2 493 6 499	4 250 11 110	1 793 4 889	9
1533 25 501	- Süßkirschen, ohne Zusatz von Alkohol	t 1000 DM	35 576 105 452	9 892 32 417	34 002 112 897	14
1533 25 502	- - Sauerkirschen, ohne Zusatz von Alkohol	t 1000 DM	.	.	.	2
1533 25 503	- - Andere Kirschen	t 1000 DM	.	.	.	8
1533 25 504	- - Pflaumen, ohne Zusatz von Alkohol	t 1000 DM	10 244 17 089	.	7 918 12 451	1
1533 25 505	- - Andere Pflaumen	t 1000 DM	.	-	-	-
1533 25 506	- - Apfel	t 1000 DM	.	.	.	1
1533 25 509	- - Andere Früchte (z.B. Ananas, Zitrusfrüchte, Birnen, Aprikosen, Pfirsiche, Erdbeeren)	t 1000 DM	17 267 45 275	23 115 65 475	20 808 57 760	29
1533 26 000	Steine und Kerne von Aprikosen, Pfirsichen oder Pflaumen, genießbar	t 1000 DM	-	-	-	-
1533 30 000	Pflanzliche Stoffe, Abfälle, Rückstände und Nebenerzeugnisse, auch in Form von Pellets zur Verfütterung (ohne Eicheln und Roßkastanien)	t 1000 DM	3 234 814	936	6 908 1 448	4
1533 90 000	Kochen u.a. Zubereiten zur Haltbarmachung von Gemüse	t 1000 DM	1 524	1 657	1 573	3
	Tierische und pflanzliche Öle und Fette, roh (ohne Fett von Rindern, Schafen, Ziegen, Schweinen und Geflügel)	t	.	.	.	2
1541 11 300	- Schmalzstearin, Schmalzöl, Oleostearin, Oleomargarin und Talgöl, weder emulgiert, vermischt noch anders verarbeitet	t 1000 DM	.	.	.	2
	darunter zum Absatz bestimmt	t	.	.	.	2
1541 11 500	- Fette und Öle sowie deren Fraktionen, von Fischen oder Meeressäugertieren, auch raffiniert, nicht chemisch modifiziert	t 1000 DM	.	.	683	3
1541 11 900	- Andere tierische Fette und Öle sowie deren Fraktionen, auch raffiniert, nicht chemisch modifiziert	t 1000 DM	30 838 13 077	31 841 13 747	31 857 12 827	15
	Sojaöl, Erdnußöl, Olivenöl, Sonnenblumenöl, Saffloröl, Baumwollsaatöl, Rüßöl und Senfseedöl, roh, nicht chemisch modifiziert	t	.	.	.	5
1541 12 100	- Sojaöl	t	177 190	184 797	172 206	5
	darunter zum Absatz bestimmt	t 1000 DM	56 683 45 126	77 676 57 893	54 516 39 842	5
1541 12 200	- Erdnußöl	t	-	-	-	-
	darunter zum Absatz bestimmt	t 1000 DM	-	-	-	-
1541 12 300	- Nicht behandeltes Olivenöl	t	.	.	.	2
	darunter zum Absatz bestimmt	t 1000 DM	.	.	.	2
1541 12 403	- Sonnenblumenöl und Saffloröl	t	.	.	.	4
	- Sonnenblumenöl für Ernährungszwecke	t	.	2 894	.	2
	darunter zum Absatz bestimmt	t 1000 DM	.	1 428	.	2
1541 12 405	- - Saffloröl für Ernährungszwecke	t	-	-	-	-
	darunter zum Absatz bestimmt	t 1000 DM	-	-	-	-
1541 12 409	- - Sonnenblumenöl und Saffloröl für technische Zwecke	t	-	-	-	-
	darunter zum Absatz bestimmt	t 1000 DM	-	-	-	-
1541 12 500	- Baumwollsaatöl	t	-	-	-	-
	darunter zum Absatz bestimmt	t 1000 DM	-	-	-	-

5 Produktion nach Güterarten - Deutschland

Melde-Nr.	Bezeichnung	Einheit	3. VJ 1999	2. VJ 2000	3. VJ 2000	3. VJ 2000 Anzahl Unternehmen
1	2	3	4	5	6	7
1541 12 600	- Rüböl (Raps- und Rübsenöl) und Senfisaatöl darunter zum Absatz bestimmt	t t 1000 DM	* 408 757 224 252 125 300	423 240 270 162 180 476	458 991 287 480 180 853	10 10
1541 13 100	Palmöl, Kokosöl, Palmkernöl, Babassuöl und Leinöl, roh, nicht chemisch modifiziert - Palmöl darunter zum Absatz bestimmt	t t 1000 DM	* - -	- -	- -	- -
1541 13 300	- Kokosöl (Kopraöl) darunter zum Absatz bestimmt	t t 1000 DM	*	1 1
1541 13 500	- Palmkernöl und Babassuöl darunter zum Absatz bestimmt	t t 1000 DM	* - -	- -	- -	- -
1541 13 700	- Leinöl darunter zum Absatz bestimmt	t t 1000 DM	*	1 1
1541 20 000	Baumwoll-Linters Ölkuchen u.a. feste Rückstände aus der Gewinnung pflanzlicher Öle und Fette, auch gemahlen oder in Form von Pellets	t 1000 DM	- -	- -	- -	-
1541 31 300	- aus der Gewinnung von Sojaöl	t 1000 DM	712 138 197 126	697 241 265 445	661 013 249 689	4
1541 31 500	- aus der Gewinnung von Sonnenblumenkernen	t 1000 DM	19 000 2 232	61 608 7 256	32 331 5 016	4
1541 31 700	- aus der Gewinnung von Raps- oder Rübsensamen	t 1000 DM	555 120 87 949	435 121 101 032	521 238 112 941	8
1541 31 900	- aus der Gewinnung von anderen pflanzlichen Fetten oder Ölen	t 1000 DM	2
1541 32 000	Mehl von Ölsamen oder ölhaltigen Früchten (ohne Senfmehl)	t 1000 DM	- -	- -	- -	-
1542 11 100	Soja-, Erdnuß-, Oliven-, Sonnenblumen-, Safflor-, Baumwollsaat-, Rüb-, Senfisaat- und Sesamöl und deren Fraktionen, raffiniert, nicht chemisch modifiziert - Sojaöl darunter zum Absatz bestimmt	t t 1000 DM	* . 117 683 110 793	. . 99 343 84 052	. . 112 428 94 928	10 9
1542 11 200	- Erdnußöl darunter zum Absatz bestimmt	t t 1000 DM	* . 276 753	. . 1 367	3 2
1542 11 310	- Olivenöl, andere aus Oliven gewonnene Öle - - Olivenöl darunter zum Absatz bestimmt	t t 1000 DM	*	1 1
1542 11 390	- - Andere aus Oliven gewonnene Öle, auch rohe Öle darunter zum Absatz bestimmt	t t 1000 DM	* - -	- -	- -	- -
1542 11 400	- Sonnenblumenöl und Saffloröl darunter zum Absatz bestimmt	t t 1000 DM	* . 51 856 60 467	. . 49 711 55 644	. . 58 377 61 224	12 11
1542 11 500	- Baumwollsaatöl darunter zum Absatz bestimmt	t t 1000 DM	*	1 1
1542 11 600	- Rüböl (Raps- und Rübsenöl) und Senfisaatöl darunter zum Absatz bestimmt	t t 1000 DM	* . 279 977 225 288	. . 238 291 166 886	. . 279 846 200 032	12 11
1542 11 700	- Sesamöl darunter zum Absatz bestimmt	t t 1000 DM	* - -	- -	- -	- -
1542 12 100	Palm-, Kokos-, Palmkern-, Babassu-, Lein-, Rizinus-, Tung-, Jojoba- und andere pflanzliche Öle und deren Fraktionen, raffiniert, nicht chemisch modifiziert - Palmöl darunter zum Absatz bestimmt	t t 1000 DM	* . 56 014 69 073	. . 56 151 60 654	. . 56 238 61 514	5 4
1542 12 200	- Kokosöl (Kopraöl) darunter zum Absatz bestimmt	t t 1000 DM	* . 9 341 16 003	. . 13 846 21 472	. . 9 611 13 394	5 4
1542 12 300	- Palmkernöl und Babassuöl darunter zum Absatz bestimmt	t t 1000 DM	* 1 511 .	. . 1 534 .	3 2

5 Produktion nach Güterarten - Deutschland

Melde-Nr.	Bezeichnung	Einheit	3. VJ 1999	2. VJ 2000	3. VJ 2000	3. VJ 2000 Anzahl Unternehmen
1	2	3	4	5	6	7
1542 12 400	- Leinöl darunter zum Absatz bestimmt	t 1000 DM	*	2 2
1542 12 500	- Rizinusöl darunter zum Absatz bestimmt	t 1000 DM	*	3 3
1542 12 600	- Tungöl (Holzöl) darunter zum Absatz bestimmt	t 1000 DM	*	- -
1542 12 700	- Jojobaöl darunter zum Absatz bestimmt	t 1000 DM	*	- -
1542 12 900	- Andere fette pflanzliche Öle darunter zum Absatz bestimmt	t 1000 DM	* 820 1 888	. 1 081 3 799	. 1 038 3 303	6 5
	Tierische und pflanzliche Fette und Öle sowie deren Fraktionen, hydriert, umgeestert, wiederverestert oder elaidiniert, auch raffiniert, jedoch nicht weiterverarbeitet					
1542 13 300	- Tierische Fette und Öle	t 1000 DM	9 635 8 005	9 450 8 153	8 428 7 171	6
1542 13 500	- Pflanzliche Fette und Öle darunter zum Absatz bestimmt	t 1000 DM	* 140 493 83 982 117 509	124 947 79 579 102 660	136 116 89 012 108 184	8 6
	Pflanzenwachse; Degras; Rückstände aus der Verarbeitung von Fettstoffen oder von tierischen oder pflanzlichen Wachsen					
1542 20 300	- Pflanzenwachse (ohne Triglyzeride) darunter zum Absatz bestimmt	t 1000 DM	*	- -
1542 20 500	- Degras; Rückstände aus der Verarbeitung von Fettstoffen oder aus tierischen oder pflanzlichen Wachsen	t 1000 DM	2
	Margarine u.ä. Nahrungsfette					
	- Margarine (ohne flüssige Margarine)					
1543 10 330	- - Margarine (Fettgehalt mindestens 80%)	t 1000 DM	106 377 291 566	95 414 256 309	104 391 277 978	13
1543 10 350	- - Fettreduzierte und fettarme Margarine (Fettgehalt weniger als 80%), einschl. Diätmargarine mit einem Milchfettgehalt von höchstens 3% (vom Fettgehalt des Endprodukts)	t 1000 DM	36 439 .	32 339 .	34 206 .	10
1543 10 370	- - Mischungen von pflanzlichen und tierischen Fetten mit einem Milchfettgehalt von mehr als 10% (vom Fettgehalt des Endprodukts)	t 1000 DM	1
1543 10 500	- Genießbare Zubereitungen aus Fetten und Ölen sowie flüssige Margarine	t 1000 DM	17 460 51 273	16 958 44 324	20 854 56 697	9
	Milch und Rahm mit einem Fettgehalt von 6 % oder weniger, weder eingedickt noch gesüßt					
1551 11 300	- mit einem Fettgehalt von 1 % oder weniger	1000 l 1000 DM	241 738 91 981	254 690 105 828	254 563 108 292	82
1551 11 500	- mit einem Fettgehalt von mehr als 1 %, jedoch höchstens 6 % darunter zum Absatz bestimmt	1000 l 1000 l 1000 DM	* 3 003 530 1 756 752 1 310 570	2 849 908 1 675 509 1 266 403	2 858 983 1 666 425 1 298 048	125 115
1551 12 000	Milch und Rahm mit einem Fettgehalt von mehr als 6 %, weder eingedickt noch gesüßt darunter zum Absatz bestimmt	1000 l 1000 l 1000 DM	* 302 406 202 061 598 580	419 232 221 878 649 335	343 485 198 307 593 680	139 134
	Milch und Rahm in Pulverform, granuliert oder in anderer fester Form, eingedickt oder gesüßt					
	- Milch mit einem Fettgehalt von 1,5 % oder weniger, auch gesüßt					
1551 20 303	- - in Gebinden von 2,5 kg oder weniger darunter zum Absatz bestimmt	t 1000 DM	* 8 917 33 610	9 673 40 363	8 431 40 126	9 9
1551 20 309	- - in Gebinden von mehr als 2,5 kg darunter zum Absatz bestimmt	t 1000 DM	* 89 161 88 163 283 588	103 717 102 416 364 949	97 212 95 769 373 120	26 25

5 Produktion nach Güterarten - Deutschland

Melde-Nr.	Bezeichnung	Einheit	3. VJ 1999	2. VJ 2000	3. VJ 2000	3. VJ 2000 Anzahl Unternehmen
1	2	3	4	5	6	7
1551 20 500	- Milch und Rahm mit einem Fettgehalt von mehr als 1,5 %, nicht gesüßt darunter zum Absatz bestimmt	t t 1000 DM	* 31 635 30 640 161 443	33 223 32 608 174 728	24 879 24 219 132 489	18 18
1551 20 700	- Milch und Rahm mit einem Fettgehalt von mehr als 1,5 %, gesüßt darunter zum Absatz bestimmt	t t 1000 DM	* 5 840 17 732	6 090 6 090 19 330	5 559 5 559 17 325	5 5
1551 30 300	Butter und andere Fettstoffe aus Milch - mit einem Fettgehalt von 85 % oder weniger	t 1000 DM	89 382 558 301	101 102 642 174	92 786 618 925	79
1551 30 500	- mit einem Fettgehalt von mehr als 85 % (Butterschmalz)	t 1000 DM	8 042 56 606	8 638 58 550	6 578 45 593	8
1551 40 300	Käse und Quark - Frischkäse (nicht gereifter Käse; einschl. Molkenkäse und Quark) darunter zum Absatz bestimmt	t t 1000 DM	* 193 936 664 323	206 299 694 609	194 735 669 030	62 62
1551 40 503	- Käse, gerieben oder in Pulverform, Käse mit Schimmelbildung im Teig und anderer Käse (ohne Schmelzkäse)	t 1000 DM	6 919 40 968	6 471 40 302	6 394 41 543	7
1551 40 505	- - Käse mit Schimmelbildung im Teig	t 1000 DM	9 547 96 667	8 877 88 388	9 393 92 813	9
1551 40 509	- - Anderer Käse	t 1000 DM	228 887 1 377 522	238 419 1 470 238	230 391 1 448 815	74
1551 40 700	- Schmelzkäse, weder gerieben noch in Pulverform	t 1000 DM	38 952 256 485	37 106 238 701	36 882 231 307	15
1551 51 003	Milch und Rahm, eingedickt, nicht in Pulverform, auch gesüßt - ohne Zusatz von Zucker oder anderen Süßmitteln	t 1000 DM	217 035 349 999	209 361 337 757	205 189 339 689	34
1551 51 009	- mit Zusatz von Zucker oder anderen Süßmitteln	t 1000 DM	65 448 148 337	41 726 98 738	38 105 90 301	8
1551 52 301	Joghurt u.a. fermentierte oder gesäuerte Milch oder Rahm - Joghurt - - ohne Zusätze, flüssig	t 1000 DM	65 381 97 769	75 233 108 276	69 591 99 614	50
1551 52 303	- - ohne Zusätze, in Pulverform	t 1000 DM	211 1 558	207 1 595	177 1 333	4
1551 52 305	- - mit Zusätzen, flüssig	t 1000 DM	335 328 769 368	367 822 843 123	344 284 786 850	47
1551 52 307	- - mit Zusätzen, in Pulverform	t 1000 DM	163 759	127 546	192 821	3
1551 52 501	- Buttermilch, Sauerrahm, Kefir u.a. fermentierte oder gesäuerte Milch oder Rahm, auch mit Früchten oder Kakao - - flüssig	t 1000 DM	164 800 212 589	186 222 232 702	178 730 212 198	67
1551 52 503	- - in Pulverform	t 1000 DM	529 2 195	586 2 546	.	2
1551 53 000	Casein darunter zum Absatz bestimmt	t t 1000 DM	* 4 101 4 101 24 059	4 862 4 862 33 526	4 593 4 593 38 626	4 4
1551 54 000	Lactose und Lactosesirup	t 1000 DM	19 145 23 504	20 614 26 137	19 356 25 090	6
1551 55 330	Molke, Erzeugnisse aus natürlichen Milchbestandteilen - Molke - - Molke in Form von Pulver und Granulat oder in anderer fester Form, auch gesüßt darunter zum Absatz bestimmt	t t t 1000 DM	* 68 970 68 718 49 915	55 350 55 185 50 517	50 522 50 362 51 810	13 13
1551 55 390	- - Andere Molke	t 1000 DM	621 323 33 388	837 570 47 283	773 431 49 053	49
1551 55 900	- Erzeugnisse aus natürlichen Milchbestandteilen	t 1000 DM	46 502 100 040	48 778 103 590	47 856 .	15
1552 10 000	Speiseeis	1000 l 1000 DM	123 891 418 218	180 457 586 730	147 352 506 425	41
1561 10 000	Geschälter Reis ("Cargo-Reis" oder "Braunreis")	t 1000 DM	136 639	139 623	151 657	3

5 Produktion nach Güterarten - Deutschland

Melde-Nr.	Bezeichnung	Einheit	3. VJ 1999	2. VJ 2000	3. VJ 2000	3. VJ 2000 Anzahl Unternehmen
1	2	3	4	5	6	7
1561 21 000	Mehl von Weizen oder Mangkorn darunter zum Absatz bestimmt	t 1000 DM	* 977 713 947 636 376 767	953 760 923 239 367 972	971 831 939 804 385 350	62 58
1561 22 000	Mehl von anderem Getreide als Weizen oder Mangkorn (z.B. Roggen, Mais, Reis, Gerste, Hafer) darunter zum Absatz bestimmt	t 1000 DM	* 115 549 105 895 40 263	115 495 105 917 41 194	113 575 105 328 41 352	52 45
1561 23 000	Mehl und Grieß von trockenen Hülsenfrüchten, von Sagomark, Moriok oder Früchten	t 1000 DM	.	-	-	2
1561 24 001	Mischungen und Teig, zum Herstellen von Backwaren - Backzutaten (z.B. Eiaustausch- stoffe, Roggenröstmehl)	t 1000 DM	.	384 1 017	462 1 250	4
1561 24 003	- Backfertiger Teig für Brot und feine Backwaren (z.B. Blätter-, Hefe-, Printenteig, rohe Teiglinge für Brötchen, Hörnchen u.dgl.), nicht vorgebacken	t 1000 DM	17 072 62 260	20 805 80 316	21 588 82 904	14
1561 24 005	- Fertigmehl für Brot und Kleingebäck aus Brotteig	t 1000 DM	3 914	5 524	6 019	5
1561 24 006	- Fertigmehl für feine Backwaren	t 1000 DM	10 934 45 826	10 642 50 609	12 755 54 696	12
1561 24 009	- Anders Mischungen und Teig, zum Herstellen von Backwaren	t 1000 DM	12 642 58 898	11 084 51 063	11 807 53 093	15
1561 31 330	Grobgrieß, Feingrieß und Pellets von Weizen - Grobgrieß und Feingrieß - - von Hartweizen darunter zum Absatz bestimmt	t 1000 DM	* 42 942 42 942 23 976	43 200 43 200 25 161	45 103 45 103 24 787	5 5
1561 31 350	- - von Weichweizen und Spelz darunter zum Absatz bestimmt	t 1000 DM	* 5 133 3 058	6 806 4 301	6 949 6 949 4 080	18 18
1561 31 500	- Pellets von Weizen	t 1000 DM	.	.	.	1
1561 32 300	Grobgrieß, Feingrieß und Pellets von anderem Getreide - Grobgrieß und Feingrieß von anderem Getreide	t 1000 DM	17 475 7 851	17 500 7 562	19 428 8 871	5
1561 32 500	- Pellets von anderem Getreide	t 1000 DM	10 554 2 621	11 347 2 907	12 552 3 323	3
1561 33 330	Getreidekörner, anders bearbeitet, Getreidekeime; Lebensmittelzubereitungen aus Getreide oder Getreideerzeugnissen - Getreidekörner, Getreidekeime, anders bearbeitet - - Getreidekörner, gequetscht, als Flocken oder anders bearbeitet	t 1000 DM	49 093 54 071	51 831 55 820	49 588 52 483	28
1561 33 350	- - Getreidekeime, ganz, gequetscht, als Flocken oder gemahlen	t 1000 DM	702 510	1 520 769	2 341	6
1561 33 530	- Lebensmittelzubereitungen aus Getreide o. Getreideerzeugnissen - - Lebensmittelzubereitungen, durch Aufblähen oder Rosten von Getreide oder Getreideerzeug- nissen hergestellt	t 1000 DM	49 620 197 204	47 222 189 517	46 849 186 832	16
1561 33 550	- - Getreidekörner (ohne Mais), vorgekocht oder anders zubereitet	t 1000 DM	3 704 10 030	6 279 15 377	6 408 15 249	8
1561 40 300	Geschliffener Reis, Bruchreis - Halbgeschliffener oder vollständig geschliffener Reis	t 1000 DM	29 963 46 441	32 969 47 453	35 715 47 541	4
1561 40 500	- Bruchreis	t 1000 DM	.	.	.	1
1561 50 100	Kleie und andere Rückstände, auch in Form von Pellets, vom Sichten, Mahlen oder von anderen Bearbeitungen von Getreide oder Hülsenfrüchten - von Mais darunter zum Absatz bestimmt	t 1000 DM	*	1 1
1561 50 300	- von Reis	t 1000 DM	.	.	.	1
1561 50 500	- von Weizen darunter zum Absatz bestimmt	t 1000 DM	* 242 250 240 319 36 580	239 563 237 448 38 481	244 735 242 640 39 506	48 44

Statistisches Bundesamt, Fachserie 4, Reihe 3.1, 3.Vj. 2000

5 Produktion nach Güterarten - Deutschland

Melde-Nr.	Bezeichnung	Einheit	3. VJ 1999	2. VJ 2000	3. VJ 2000	3. VJ 2000 Anzahl Unternehmen
1	2	3	4	5	6	7
1561 50 900	- von anderem Getreide oder Hülsenfrüchten	t 1000 DM	12 433 1 741	10 214 1 524	12 066 1 743	16
	Maisöl und seine Fraktionen, nicht chemisch modifiziert					
1562 10 300	- Rohes Maisöl	t 1000 DM	5 078 6 421	.	4 659 4 893	3 3
	darunter zum Absatz bestimmt					
1562 10 500	- Raffiniertes Maisöl	t 1000 DM	.	.	.	2 2
	darunter zum Absatz bestimmt					
	Glucose und Glucosesirup; Fructose und Fructosesirup; Invertzucker; Zucker und Zuckersirupe, a.n.g.; Kunsthonig; Karamell					
1562 21 100	- Glucose und Glucosesirup	t 1000 DM	.	.	.	5 5
	darunter zum Absatz bestimmt					
1562 21 200	- Fructose, Fructosesirup, Isoglucose	t 1000 DM	20 500 16 700	18 775 15 733	19 944 19 116	4
1562 21 300	- Maltodextrin und Maltodextrinsirup	t 1000 DM	-	-	-	-
1562 21 400	- Karamelisierter Zucker und Melasse, mit einem Gehalt an Saccharose von 50 GHT oder mehr	t 1000 DM	-	-	-	-
1562 21 500	- Anderer karamelisierter Zucker und andere Melasse	t 1000 DM	-	-	-	-
1562 21 900	- Andere Zucker (einschl. Invertzucker)	t 1000 DM	68 802 82 059	70 553 83 910	67 021 77 611	10
	Stärke, Inulin, Weizenkleber, Dextrine u.a. modifizierte Stärken					
1562 22 110	- -- Weizenstärke	t 1000 DM	91 511 81 770 48 471	73 365 66 328 45 394	70 928 63 762 41 968	5 5
	darunter zum Absatz bestimmt					
1562 22 130	- -- Maisstärke	t 1000 DM	53 687 71 555	60 015 72 739	58 859 79 778	5 4
	darunter zum Absatz bestimmt					
1562 22 150	- -- Kartoffelstärke	t 1000 DM	143 895 104 017	.	129 325 94 037	4 4
	darunter zum Absatz bestimmt					
1562 22 190	- -- Andere Stärke	t 1000 DM	.	.	.	1
1562 22 300	- Inulin	t 1000 DM	-	-	-	-
1562 22 500	- Weizenkleber, auch getrocknet	t 1000 DM	26 326 34 438	25 959 34 236	24 892 32 610	4
1562 22 700	- Dextrine und andere modifizierte Stärke	t 1000 DM	73 757 84 036	78 479 90 762	85 678 102 159	3
1562 23 000	- Tapiokasago und Sago aus anderen Stärken, in Form von Flocken, Graupen usw.	t 1000 DM	-	-	-	-
1562 30 000	- Rückstände aus der Stärkeerzeugung u.ä. Rückstände	t 1000 DM	.	.	.	2
	Zubereitungen für die Fütterung von Nutztieren (ohne Heimtierfutter)					
1571 10 030	- für Schweine	t 1000 DM	1 307 176 382 128	1 372 827 412 322	1 411 991 430 537	118
1571 10 053	- für Rinder	t 1000 DM	1 250 629 290 147	1 330 521 332 536	1 237 638 324 023	101
1571 10 055	- für Kälber	t 1000 DM	71 839 61 124	78 567 71 436	73 560 67 560	92
1571 10 070	- für Geflügel	t 1000 DM	860 607 304 702	888 712 331 063	901 915 340 858	96
1571 10 090	- für andere Nutztiere	t 1000 DM	146 195 86 451	151 664 .	145 253 79 633	101
1571 20 000	- Mehl und Pellets von Luzerne	t 1000 DM	13 044	.	17 101	5
	Zubereitungen für die Fütterung von sonstigen Tieren					
1572 10 030	- für Hunde	t 1000 DM	120 056 233 838	120 261 233 066	124 635 238 185	31
1572 10 050	- für Katzen	t 1000 DM	103 512 296 523	90 023 255 919	101 997 286 012	18
1572 10 090	- für andere Tiere	t 1000 DM	70 288 152 023	70 055 168 413	70 443 169 714	51

5 Produktion nach Güterarten - Deutschland

Melde-Nr.	Bezeichnung	Einheit	3. VJ 1999	2. VJ 2000	3. VJ 2000	3. VJ 2000 Anzahl Unternehmen
1	2	3	4	5	6	7
1581 11 000	Frisches Brot, ohne Zusatz von Honig, Eiern, Käse oder Früchten	t 1000 DM	779 276 2 596 802	802 774 2 703 028	812 652 2 752 523	2 206
1581 12 000	Feine Backwaren (ohne Dauerbackwaren), gesüßt	1000 DM	1 337 335	1 403 119	1 431 980	2 158
1582 11 300	Knäckebrot, Zwieback, geröstetes Brot u.ä. geröstete Waren - Knäckebrot	1000 DM	43 640	38 993	28 502	11
1582 11 500	- Zwieback, geröstetes Brot u.ä. geröstete Waren	1000 DM	20 590	20 063	17 491	19
1582 12 300	Leb- und Honigkuchen u.ä.; Kekse u.ä. Kleingebäck, gesüßt; Waffeln - Leb- und Honigkuchen u.ä. Waren	1000 DM	210 076	124 424	213 339	44
1582 12 530	- Kekse, ähnliches Kleingebäck, gesüßt; Waffeln - - kakaohaltig	1000 DM	496 391	520 000	518 262	51
1582 12 550	- - Kekse, ähnliches Kleingebäck, nicht kakaohaltig	1000 DM	159 360	116 339	179 989	91
1582 12 590	- - Waffeln, nicht kakaohaltig	1000 DM	50 690	57 741	54 168	21
1582 13 100	Andere Dauerbackwaren - Ungesäuertes Brot (Matzen)	1000 DM	.	.	.	10
1582 13 200	- Hostien und ähnliche Waren	1000 DM	.	.	.	1
1582 13 300	- Waffeln mit einem Wassergehalt von mehr als 10 %	1000 DM	8 708	9 457	9 391	5
1582 13 400	- Kekse und ähnliches Kleingebäck	1000 DM	121 017	82 723	87 303	41
1582 13 500	- Extrudierte oder expandierte Erzeugnisse, gesalzen oder aromatisiert	1000 DM	36 439	67 507	72 840	10
1582 13 900	- Andere Dauerbackwaren, a.n.g.	1000 DM	308 329	307 761	313 704	148
1583 11 000	Rohrzucker aus Zuckerrrohr oder Zuckerrüben, fest, ohne Zusatz von Aroma- oder Farbstoffen darunter zum Absatz bestimmt	t 1000 DM	* .	- -	. .	1 1
1583 12 300	Raffinierter Rohr- oder Rübenzucker und chemisch reine Saccharose, fest, ohne Zusatz von Aroma- oder Farbstoffen - Weißzucker	t 1000 DM	.	.	329 573 399 805	11
1583 12 900	- Anderer raffinierter Rohr- oder Rübenzucker und chemisch reine Saccharose	t 1000 DM	.	.	5 002 7 295	3
1583 13 300	Raffinierter Rohr- oder Rübenzucker, mit Zusatz von Aroma- oder Farbstoffen; Ahornzucker und Ahornsirup - Rohrzucker oder Rübenzucker, mit Zusatz von Aroma- oder Farbstoffen	t 1000 DM	2 234 13 759	1 687 7 997	2 049 10 348	4
1583 13 500	- Ahornzucker und Ahornsirup	t 1000 DM	-	-	-	-
1583 14 300	Melassen aus der Gewinnung oder Raffination von Zucker - Melassen aus der Gewinnung oder Raffination von Rohrzucker (Rohrzuckermelasse) darunter zum Absatz bestimmt	t 1000 DM	*	2 2
1583 14 500	- Melassen aus der Gewinnung oder Raffination von Rübenzucker darunter zum Absatz bestimmt	t 1000 DM	* 54 344 7 427	68 098 68 098 9 011	40 029 35 820 4 113	11 11
1583 20 000	Ausgelaugte Rübenschnitzel, Bagasse und andere Abfälle aus der Zuckergewinnung	t 1000 DM	.	.	219 679 25 542	9
1584 11 000	Kakaomasse darunter zum Absatz bestimmt	t 1000 DM	* 27 822 17 359 60 556	9 195 5 782 19 990	14 170 10 401 34 195	7 6
1584 12 000	Kakaobutter, Kakao Fett und Kakaoöl darunter zum Absatz bestimmt	t 1000 DM	* 4 242 29 282	4 429 24 186	4 169 21 512	4 4

5 Produktion nach Güterarten - Deutschland

Melde-Nr.	Bezeichnung	Einheit	3. VJ 1999	2. VJ 2000	3. VJ 2000	3. VJ 2000 Anzahl Unternehmen
1	2	3	4	5	6	7
1584 13 000	Kakaopulver, ohne Zusatz von Zucker oder anderen Süßmitteln	t 1000 DM	6 596 9 744	6 944 10 527	7 448 11 282	5
1584 14 000	Kakaopulver, mit Zusatz von Zucker oder anderen Süßmitteln	t 1000 DM	.	.	.	3
1584 21 330	Schokolade und kakaohaltige Zubereitungen, in Verpackungen von mehr als 2 kg - Schokolade - mit einem Gehalt an Kakaobutter und MilCHFett von 31 % oder mehr	t 1000 DM	34 388 100 107	25 154 73 895	36 124 95 754	16
1584 21 350	- mit einem Gehalt an Kakaobutter und MilCHFett von 25 % bis unter 31 %	t 1000 DM	6 191 22 632	7 450 24 520	6 336 20 435	5
1584 21 370	- mit einem Gehalt an Kakaobutter und MilCHFett von 18 % bis unter 25 %	t 1000 DM	-	-	-	-
1584 21 500	- "chocolate-milk-crumb" genannte Zubereitungen	t 1000 DM	-	-	-	-
1584 21 700	- Kakaoglasur	t 1000 DM	3 046 8 352	3 462 8 881	3 518 9 278	4
1584 21 900	- Andere kakaohaltige Zubereitungen in loser Form	t 1000 DM	13 876 56 382	12 657 49 021	17 209 65 720	7
1584 22 330	Schokolade u.ä. kakaohaltige Lebensmittelzubereitungen, in Form von Tafeln, Stangen oder Riegeln - Schokoladenerzeugnisse, in Form von Tafeln, Stangen oder Riegeln - gefüllt	t 1000 DM	51 094 457 702	46 242 346 338	55 281 455 442	23
1584 22 350	- nicht gefüllt, mit Zusatz von Getreide, Früchten oder Nüssen	t 1000 DM	30 146 172 544	26 002 133 963	32 507 168 667	20
1584 22 390	- Andere Schokoladenerzeugnisse, nicht gefüllt	t 1000 DM	18 494 126 772	12 538 74 096	18 882 121 962	20
1584 22 430	- Pralinen - alkoholhaltig	t 1000 DM	8 608 154 331	3 564 67 274	8 882 142 951	51
1584 22 450	- nicht alkoholhaltig	t 1000 DM	24 523 353 255	10 010 132 695	23 973 333 708	63
1584 22 530	- Andere Schokoladenerzeugnisse - gefüllt	t 1000 DM	17 204 176 453	11 797 117 098	15 602 123 837	21
1584 22 550	- nicht gefüllt	t 1000 DM	19 267 180 986	14 006 135 735	19 711 190 082	44
1584 22 600	- Kakaohaltige Zuckerwaren und entsprechende kakaohaltige Zubereitungen auf der Grundlage von Zuckeraustauschstoffen	t 1000 DM	14 853 105 358	11 985 91 460	16 503 114 917	18
1584 22 700	- Kakaohaltige Brotaufstriche	t 1000 DM	31 063 148 316	29 849 139 785	30 868 140 186	7
1584 22 800	- Kakaohaltige Zubereitungen zum Herstellen von Getränken	t 1000 DM	13 683 48 286	13 398 51 507	14 601 54 191	8
1584 22 900	- Andere kakaohaltige Lebensmittelzubereitungen	t 1000 DM	5 875 34 770	5 456 29 138	6 507 35 843	18
1584 23 100	Süßwaren ohne Kakaogehalt (einschl. weißer Schokolade) - Kaugummi	t 1000 DM	1 332 7 173	1 384 7 015	1 211 6 145	5
1584 23 200	- Süßholz-Auszug	t 1000 DM	27 507	25 811	31 104	5
1584 23 300	- Weiße Schokolade	t 1000 DM	1 923 15 742	2 102 14 338	1 611 11 738	8
1584 23 530	- Fondantmassen und andere Rohmassen, Marzipan, Husten- und Kräuterbonbons und -pastillen - Fondantmassen und andere Rohmassen, Marzipan	t 1000 DM	15 356 86 560	11 202 63 337	14 096 77 702	23
1584 23 550	- Husten- und Kräuterbonbons und -pastillen	t 1000 DM	4 954 23 081	3 461 20 670	5 025 23 190	13
1584 23 630	- Dragees, Gummibonbons und Gelee-Erzeugnisse - Dragees	t 1000 DM	3 089 28 696	3 169 28 896	3 303 31 999	17
1584 23 650	- Gummibonbons und Gelee-Erzeugnisse (einschl. Fruchtpasten in Form von Zuckerwaren)	t 1000 DM	50 899 272 635	47 715 259 436	59 397 300 438	16

5 Produktion nach Güterarten - Deutschland

Melde-Nr.	Bezeichnung	Einheit	3. VJ 1999	2. VJ 2000	3. VJ 2000	3. VJ 2000 Anzahl Unternehmen
1	2	3	4	5	6	7
1584 23 730	- Hartkaramellen, Weichkaramellen - - Hartkaramellen, auch gefüllt	t 1000 DM	13 788 68 430	17 788 89 882	16 447 82 273	19
1584 23 750	- - Weichkaramellen	t 1000 DM	20 317 81 818	18 934 77 404	20 677 87 849	6
1584 23 830	- - Komprimata	t 1000 DM	3 939 60 327	3 849 61 584	3 811 57 256	9
1584 23 900	- Andere Zuckerwaren ohne Kakaogehalt	t 1000 DM	11 924 88 398	8 035 54 379	10 191 87 307	37
1584 24 000	Mit Zucker haltbar gemachte Früchte, Nüsse, Fruchtschalen und andere Pflanzenteile	t 1000 DM	2 898 22 593	2 224 14 942	2 088 13 702	9
1584 30 000	Kakaoschalen, Kakaohäutchen und anderer Kakaobfall	t 1000 DM	.	.	.	2
1585 11 300	Teigwaren, weder gekocht oder gefüllt noch in anderer Weise zubereitet - Eier enthaltend	t 1000 DM	49 662 105 902	45 954 116 122	47 597 118 895	30
1585 11 500	- keine Eier enthaltend	t 1000 DM	11 071 17 360	11 924 20 148	12 690 21 122	10
1585 12 330	Teigwaren, gefüllt, auch gekocht; andere Teigwaren; Couscous - Teigwaren, gefüllt, auch gekocht; andere Teigwaren (ohne Couscous) - - Teigwaren, gefüllt, auch gekocht	t 1000 DM	17 858 61 247	19 078 67 852	18 003 62 507	31
1585 12 350	- - Andere Teigwaren	t 1000 DM	9 824 .	10 324 .	11 032 .	23
1585 12 500	- Couscous	t 1000 DM	.	.	.	1
1586 11 300	Kaffee und Tee - Kaffee, nicht geröstet, entkoffeiniert darunter zum Absatz bestimmt	t 1000 DM	35 621 35 621 31 626	33 683 33 683 35 674	37 209 37 209 38 936	3 3
1586 11 500	- Kaffee, geröstet, nicht entkoffeiniert darunter zum Absatz bestimmt	t 1000 DM	96 468 96 468 841 634	95 201 95 201 754 774	97 825 97 825 790 506	19 19
1586 11 700	- Kaffee, geröstet, entkoffeiniert darunter zum Absatz bestimmt	t 1000 DM	37 544 37 544 331 482	32 607 32 607 173 873	36 403 36 403 196 327	18 18
1586 12 100	Kaffeemittel mit Kaffeegehalt; Auszüge, Essenzen, Konzentrate und Zubereitungen aus Kaffee; andere geröstete Kaffeemittel - Kaffeemittel mit Kaffeegehalt	t 1000 DM	.	.	.	2
1586 12 300	- Auszüge, Essenzen oder Konzentrate aus Kaffee, fest	t 1000 DM	12 702 151 283	16 527 192 480	16 092 162 965	7
1586 12 500	- Andere Auszüge, Essenzen, Konzen- trate aus Kaffee, Zubereitungen auf der Basis von Kaffee	t 1000 DM	2 733 36 836	8 089 43 464	8 024 45 132	4
1586 12 700	- Andere geröstete Kaffeemittel (einschl. Extrakten, Essenzen und Konzentraten)	t 1000 DM	743 .	807 .	861 .	3
1586 13 000	Grüner Tee (nicht fermentiert), schwarzer Tee (fermentiert) und teilweise fermentierter Tee, in unmittelbaren Umschließungen mit einem Inhalt von 3 kg oder weniger	t 1000 DM	4 467 68 933	4 499 72 163	4 683 72 240	13
1586 14 000	Auszüge, Essenzen, Konzentrate und Zubereitungen aus Tee oder Mate	t 1000 DM	12 585 45 733	14 286 53 706	11 257 40 235	9
1586 15 000	Kräutertees	t 1000 DM	3 020 69 968	3 011 70 123	2 969 69 831	12
1586 20 000	Kaffeeschalen und Kaffeehäutchen	1000 DM	-	.	.	1
1587 11 300	Speiseessig - Weinessig darunter zum Absatz bestimmt	1000 l 1000 l 1000 DM	9 790 14 175	9 692 11 828	8 141 10 451	9 9
1587 11 900	- Anderer Speiseessig darunter zum Absatz bestimmt	1000 l 1000 l 1000 DM	51 747 46 446	37 641 38 164	47 376 43 427	13 13
1587 12 100	Würzen und Soßen, Senf - Sojasoße	t 1000 DM	-	-	-	-
1587 12 300	- Tomatenketchup und andere Tomatensoßen	t 1000 DM	34 192 92 642	42 926 115 312	35 650 93 662	31

5 Produktion nach Güterarten - Deutschland

Melde-Nr.	Bezeichnung	Einheit	3. VJ 1999	2. VJ 2000	3. VJ 2000	3. VJ 2000 Anzahl Unternehmen
1	2	3	4	5	6	7
1587 12 530	- Senfmehl, Senf - - Senfmehl darunter zum Absatz bestimmt	t t 1000 DM	*	2 2 2
1587 12 550	- - Senf (einschl. zubereitetem Senfmehl) darunter zum Absatz bestimmt	t t 1000 DM	* 15 417 15 417	17 533 17 533 .	15 569 15 569 .	16 16 .
1587 12 730	- - Andere Würzsoßen und entsprechende Zubereitungen; zusammengesetzte Würzmittel - - Mayonnaise, andere emulgierte Soßen darunter zum Absatz bestimmt	t t 1000 DM	* 46 772 43 936 129 773	47 272 45 013 139 467	44 936 42 842 126 544	41 41 .
1587 12 793	- - - Andere Würzsoßen und Würzmittel; Zubereitungen zum Herstellen von Würzsoßen	t 1000 DM	10 894 98 823	12 263 151 558	11 957 116 880	23
1587 12 799	- - - - Würzen und Würzmittel	t 1000 DM	35 495 293 320	43 806 372 301	36 431 319 116	34
1587 20 000	Gewürze, verarbeitet (z.B. Pfeffer; Früchte der Gattung "Capsicum" oder "Pimenta"; Vanille; Zimt und Zimtblüten; Gewürz- und Muttermelken, Nelkenstiele; Ingwer, Safran)	1000 DM	286 922	311 078	273 628	47
1588 10 100	Homogenisierte Lebensmittelzubereitungen und diätetische Lebensmittel - Homogenisierte Zubereitungen aus Fleisch, Schlachtabfällen, Nüssen oder Blut	t 1000 DM	1 658 13 733	1 695 14 100	1 497 12 071	5
1588 10 300	- Homogenisiertes Gemüse, ohne Essig haltbar gemacht, nicht gefroren	t 1000 DM	764 3 294	899 3 156	915 3 432	3
1588 10 500	- Homogenisierte Konfitüren, Fruchtgelees, Marmeladen usw.	t 1000 DM	1 927 11 805	6
1588 10 600	- Zusammengesetzte homogenisierte Lebensmittelzubereitungen	t 1000 DM	44 441 194 945	43 090 212 097	45 878 224 564	14
1588 10 730	- - Kinderernährung i.A.E. - - auf Milchbasis	t 1000 DM	9 549 .	8 001 .	7 858 87 177	6
1588 10 750	- - auf Getreidebasis	t 1000 DM	2
1588 10 790	- - Säuglingsnahrung aus Mehl, Stärke, Milch und Milchprodukten usw.	t 1000 DM	7 727 61 572	8 683 63 568	8 568 69 324	4
1588 11 000	Suppen und Brühen, Zubereitungen dafür	t 1000 DM	55 009 321 364	59 234 321 226	61 767 349 255	47
1589 12 300	Eier, nicht in der Schale, und Eigelb, frisch oder haltbar gemacht; Eialbumin - Eier, nicht in der Schale, und Eigelb, frisch oder haltbar gemacht	t 1000 DM	21 000 52 791	21 739 57 943	21 187 61 657	17
1589 12 500	- Eialbumin	t 1000 DM	2 191 6 817	2 031 6 933	2 702 8 264	4
1589 13 330	Hefen (lebend oder nicht lebend); andere Einzeller-Mikroorganismen, nicht lebend; zubereitete Backtriebmittel in Pulverform - Backhefen, andere Hefen, lebend - - Backhefen, getrocknet	t 1000 DM	. .	- -	- -	-
1589 13 350	- - - Andere Backhefen darunter zum Absatz bestimmt	t t 1000 DM	* 21 992 21 992 28 412	23 170 23 170 28 795	23 735 23 735 29 478	6 6 .
1589 13 390	- - - Andere Hefen, lebend (einschl. Mutterhefen)	t 1000 DM	5 625 4 532	6 133 4 792	6 273 4 938	27
1589 13 500	- Hefen, nicht lebend; andere Einzeller-Mikroorganismen, nicht lebend	t 1000 DM	20 842 17 462	21 708 16 853	19 995 15 741	22
1589 13 700	- Zubereitete Backtriebmittel in Pulverform	t 1000 DM	2 160 7 934	1 954 7 159	2 208 8 106	10
1589 14 310	Lebensmittelzubereitungen, a.n.g. - - - Malzextrakt	t 1000 DM	1 369 3 877	1 291 3 704	1 289 3 751	5
1589 14 390	- - - Lebensmittelzubereitungen auf Getreide- oder Milchbasis (ohne Kinderernährung)	t 1000 DM	105 788 256 430	122 358 304 488	117 421 295 164	50

5 Produktion nach Güterarten - Deutschland

Melde-Nr.	Bezeichnung	Einheit	3. VJ 1999	2. VJ 2000	3. VJ 2000	3. VJ 2000 Anzahl Unternehmen
1	2	3	4	5	6	7
	- Eiweißkonzentrate und aromatisierte oder gefärbte Zuckersirupe, andere Lebensmittelzubereitungen, a.n.g.					
1589 14 911	- - - Eiweißkonzentrate und aromatisierte oder gefärbte Zuckersirupe	t	15 057	15 486	15 321	25
	- - - Post-Mix-Sirup (Getränkgrundstoffmischung)	1000 DM	45 584	48 231	46 950	
1589 14 912	- - - Andere Grundstoffmischungen zur Herstellung alkoholfreier Getränke	t	52 207	65 580	53 433	18
	- - - Andere Lebensmittelzubereitungen, a.n.g. (ohne Eiweißkonzentrate und aromatisierte oder gefärbte Zuckersirupe)	1000 DM	255 804	307 824	251 351	
1589 14 933	- - - Backmittel für roggenmehl- und schrothaltige Backwaren (auf der Basis von Quellmehlen, -stärken; Teigsäuerungsmittel)	t	13 713	12 861	13 141	9
	- - - Backmittel für Weizenbrot und Weizengebäck	1000 DM	48 145	46 159	47 123	
1589 14 935	- - - Backmittel für feine Backwaren	t	22 930	19 362	20 223	14
	- - - Backmittel zur Verbesserung der Haltbarkeit und Frischhaltung sowie Trennmittel (z.B. Schimmelschutz-, Backmittel zum Schutz gegen Fadenziehen und zur Verlängerung der Frischhaltung)	1000 DM	84 285	69 685	73 674	
1589 14 936	- - - Backmittel zur Verbesserung der Haltbarkeit und Frischhaltung sowie Trennmittel (z.B. Schimmelschutz-, Backmittel zum Schutz gegen Fadenziehen und zur Verlängerung der Frischhaltung)	t	13 513	9 771	11 702	14
	- - - Fettglasurmasse	1000 DM	52 190	39 153	46 787	
1589 14 937	- - - Fettglasurmasse	t	4 684	4 373	4 616	9
	- - - Andere Lebensmittelzubereitungen, a.n.g.	1000 DM	14 134	13 623	14 335	
1589 14 939	- - - Andere Lebensmittelzubereitungen, a.n.g.	t	4 170	4 162	4 350	10
	- - - Pflanzensäfte und Pflanzenauszüge; Pektinstoffe, Pektinate und Pektate; Agar-Agar und andere Schleime und Verdickungsstoffe von Pflanzen, auch modifiziert	1000 DM	16 958	14 752	15 810	
1589 20 000	- - - Pflanzensäfte und Pflanzenauszüge; Pektinstoffe, Pektinate und Pektate; Agar-Agar und andere Schleime und Verdickungsstoffe von Pflanzen, auch modifiziert	t	81 442	88 330	83 922	91
	- - - Ethylalkohol mit einem Alkoholgehalt von weniger als 80%vol.; Branntwein, Likör u.a. Spirituosen; zusammengesetzte alkoholhaltige Zubereitungen zum Herstellen von Getränken	1000 DM	251 324	276 571	258 927	
1591 10 100	- - - Ethylalkohol mit einem Alkoholgehalt von weniger als 80%vol.; Branntwein, Likör u.a. Spirituosen; zusammengesetzte alkoholhaltige Zubereitungen zum Herstellen von Getränken	t		254 230	255 153	39
	- - - Branntwein aus Wein oder Traubentrester	hl	14 230	13 222	11 976	8
1591 10 203	- - - Cognac und Armagnac	1000 DM	30 491	26 521	24 527	
1591 10 209	- - - Anderer Branntwein	hl				5
1591 10 300	- - - Whisky	1000 DM	189 629	122 924	143 273	31
1591 10 400	- - - Rum und Taffia	hl	65 268	40 230	49 182	
1591 10 500	- - - Gin und Genever	1000 DM	16 760	10 513	9 236	7
1591 10 630	- - - Wodka, Obstbranntwein	hl	8 623	5 424	4 263	
1591 10 650	- - - Obstbranntwein	1000 DM	42 465	37 748	52 021	26
	- - - Wodka	hl	20 477	18 653	19 761	
	- - - Wodka	1000 DM	9 991	12 145	13 300	10
	- - - Wodka	hl	1 486	1 636	1 858	
	- - - Wodka	1000 DM	76 127	99 947	96 145	26
	- - - Wodka	hl	23 188	24 353	19 572	
	- - - Wodka	1000 DM	36 929	37 853	46 676	22
	- - - Wodka	hl	17 698	21 241	18 346	

5 Produktion nach Güterarten - Deutschland

Melde-Nr.	Bezeichnung	Einheit	3. VJ 1999	2. VJ 2000	3. VJ 2000	3. VJ 2000 Anzahl Unternehmen
1	2	3	4	5	6	7
1591 10 700	- Unvergällter Ethylalkohol mit einem Alkoholgehalt von weniger als 80%vol. darunter zum Absatz bestimmt	hl hl 1000 DM	* . .	- . .	- . .	1 1
1591 10 801	- Likör und andere Spirituosen - Bittere, halbbittere und Kräuterliköre	hl 1000 DM	140 148 174 007	156 739 162 512	132 779 144 025	56
1591 10 802	- - Andere Liköre (z.B. Eierlikör)	hl 1000 DM	159 135 83 263	148 473 80 727	132 542 66 602	52
1591 10 803	- - Steinhäger	hl 1000 DM	2
1591 10 804	- - Anderer Wachholder-Branntwein (ohne Gin und Genever)	hl 1000 DM	12 645 1 657	11 989 2 357	11 939 2 689	22
1591 10 805	- - Aquavit (auch Kümmel, Doppelkümmel)	hl 1000 DM	7 209 .	10 073 .	6 782 4 185	10
1591 10 806	- - Korn	hl 1000 DM	197 627 49 230	165 424 44 302	184 928 48 780	46
1591 10 807	- - Anderer klarer Trinkbranntwein (ohne Branntwein aus Traubentrester, Gin und Genever, Obstbranntwein und Wodka)	hl 1000 DM	29 426 5 151	25 750 4 783	35 000 6 255	23
1591 10 808	- - Bitterbranntwein	hl 1000 DM	7
1591 10 809	- - Anderer Trinkbranntwein (z.B. Spirituosen-Mischgetränke, Rumtopf)	hl 1000 DM	32 735 13 037	58 503 10 853	47 381 12 236	23
1592 11 000	Ethylalkohol mit einem Alkoholgehalt von 80%vol. oder mehr, unvergällt darunter zum Absatz bestimmt	1000 l 1000 l 1000 DM	* 33 172 .	. 27 998	9 8
1592 12 030	Ethylalkohol und Branntwein mit beliebigem Alkoholgehalt, vergällt - aus landwirtschaftlicher Herstellung darunter zum Absatz bestimmt	1000 l 1000 l 1000 DM	* . .	- . .	- . .	- - -
1592 12 050	- aus synthetischer Herstellung darunter zum Absatz bestimmt	1000 l 1000 l 1000 DM	* 8 386 .	. 696 .	2 917 . .	5 4
1593 11 300	Schaumwein - Champagner	1000 l 1000 DM	- .	- .	- .	-
1593 11 930	- Anderer Schaumwein - mit einem vorhandenen Alkoholgehalt von 8,5%vol. oder mehr	1000 l 1000 DM	59 941 330 254	46 578 253 315	57 616 330 237	26
1593 11 950	- mit einem vorhandenen Alkoholgehalt unter 8,5%vol. Wein aus frischen Trauben (ohne Schaumwein); Traubenmost - Weine - Weißweine bestimmter Anbaugebiete mit einem Alkoholgehalt bis 15%vol. (Qualitätswein b. A.)	1000 l 1000 DM	7 991 50 042	5 818 25 850	4 753 20 934	5
1593 12 113	- mit einem Alkoholgehalt von weniger als 13%vol.	1000 l 1000 DM	5 396 15 382	11 920 24 248	11 079 29 787	13
1593 12 115	- mit einem Alkoholgehalt von 13% bis 15%vol. - - Andere Weißweine mit einem Alkoholgehalt bis 15%vol.	1000 l 1000 DM	1
1593 12 133	- mit einem Alkoholgehalt von weniger als 13%vol.	1000 l 1000 DM	2
1593 12 135	- mit einem Alkoholgehalt von 13% bis 15%vol.	1000 l 1000 DM	- .	- .	- .	-

5 Produktion nach Güterarten - Deutschland

Melde-Nr.	Bezeichnung	Einheit	3. VJ 1999	2. VJ 2000	3. VJ 2000	3. VJ 2000 Anzahl Unternehmen
1	2	3	4	5	6	7
1593 12 150	-- Weine in Flaschen mit Schaumweinstopfen oder Wein mit einem auf gelöstes Kohlendioxid zurückzuführenden Überdruck von 1 bis 3 bar bei einer Temperatur von 20°C	1000 l 1000 DM	.	.	.	2
	-- Andere Weine bestimmter Anbaugebiete mit einem Alkoholgehalt bis 15%vol. (Qualitätswein b. A.)					
1593 12 173	-- mit einem Alkoholgehalt von weniger als 13%vol.	1000 l 1000 DM	3 229 9 181	11 400	.	8
1593 12 175	-- mit einem Alkoholgehalt von 13% bis 15%vol.	1000 l 1000 DM	-	-	-	-
	-- Andere Weine					
1593 12 193	-- mit einem Alkoholgehalt von weniger als 13%vol.	1000 l 1000 DM	3 926 7 131	.	.	5
1593 12 195	-- mit einem Alkoholgehalt von 13% bis 15%vol.	1000 l 1000 DM	-	-	-	-
1593 12 300	- Weine mit einem Alkoholgehalt von mehr als 15%vol. (z.B. Port, Madeira, Sherry, Tokayer und andere)	1000 l 1000 DM	-	-	-	-
	- Traubenmost					
1593 12 530	-- teilweise gegoren	1000 l 1000 DM	-	-	-	-
1593 12 590	-- Anderer Traubenmost	1000 l 1000 DM	-	-	-	-
1593 20 000	Weintrub; Weinstein, roh	kg 1000 DM	-	-	-	-
	Andere gegorene Getränke (z.B. Apfelwein, Birnenwein und Met); alkoholische Mixgetränke, s.n.g.					
1594 10 001	- Apfelwein	1000 l 1000 DM	16 037 19 261	14 933 18 787	13 122 14 845	29
1594 10 002	- Apfelschaumwein	1000 l 1000 DM	.	.	.	3
1594 10 003	- Andere Fruchtweine	1000 l 1000 DM	7 914 14 956	10 799 17 810	7 912 14 174	16
1594 10 004	- Andere Fruchtschaumweine	1000 l 1000 DM	1 720	471 704	805 1 383	4
1594 10 009	- Andere gegorene Getränke (ohne Fruchtweine)	1000 l 1000 DM	5 627 12 218	10 959	5 165	17
1595 10 000	Hermutwein und andere Weine aus frischen Weintrauben, aromatisiert	1000 l 1000 DM	.	.	.	8
1596 10 000	Bier aus Malz	1000 hl 1000 DM	29 634 3 851 144	30 775 3 952 795	27 781 3 548 381	362
1596 20 000	Treber, Schlempen und Abfälle aus Brauereien, Brennereien und Mälzereien	1000 DM	16 146	15 893	14 601	296
	Malz, ungeröstet und geröstet					
1597 10 300	- ungeröstet	t 1000 DM	467 046 459 968 232 295	463 099 454 592 228 516	460 806 454 050 231 445	41 35
1597 10 500	- geröstet	t 1000 DM	28 285 26 434 15 410	27 617 25 756 15 973	28 600 27 118 18 931	9 6
	Mineralwasser und kohlesäurehaltiges Wasser, nicht gesüßt; andere nicht gesüßte Wasser					
	- Mineralwasser und kohlesäurehaltiges Wasser, nicht gesüßt					
1598 11 301	-- natürliches Mineralwasser	1000 l 1000 l 1000 DM	2 432 139 2 225 142 963 084	2 581 941 2 370 005 970 512	2 220 052 2 030 631 840 870	166 166
1598 11 303	-- Quellwasser	1000 l 1000 l 1000 DM	.	24 124	22 029	13
	darunter zum Absatz bestimmt		3 921	3 918	3 551	13
1598 11 306	-- Tafelwasser	1000 l 1000 l 1000 DM	81 766 81 766 57 988	76 693 76 693 55 048	69 315 69 315 48 931	102 102
1598 11 307	-- Heilwasser (ohne natürliches und künstliches Mineralwasser)	1000 l 1000 l 1000 DM	78 630 78 630 43 055	71 541 71 541 48 286	66 177 66 177 44 783	34 34

5 Produktion nach Güterarten - Deutschland

Melde-Nr.	Bezeichnung	Einheit	3. VJ 1999	2. VJ 2000	3. VJ 2000	3. VJ 2000 Anzahl Unternehmen
1	2	3	4	5	6	7
1598 11 503	- Andere nicht gesüßte Wasser (einschl. Eis und Schnee) -- Leitungswasser darunter zum Absatz bestimmt	1000 l 1000 l 1000 DM	* - -	- - -	- - -	- - -
1598 11 505	-- Eis und Schnee darunter zum Absatz bestimmt	t t 1000 DM	* . 28 7 9 2	4 3
1598 12 301	Erfrischungsgetränke u.a. nicht alkoholhaltige Getränke - Wasser (einschl. Mineralwasser und kohlensäurehaltigem Wasser) mit Zusatz von Zucker, anderen Süßmitteln oder Aromastoffen (Erfrischungsgetränke) -- Kola- und Kola-mischgetränke (Limonaden), nicht-brennwertvermindert	1000 l 1000 DM	769 540 678 054	794 365 671 631	747 689 625 479	235
1598 12 302	-- Kola- und Kola-mischgetränke (Limonaden), brennwertvermindert (light)	1000 l 1000 DM	127 096 120 516	145 391 131 142	130 884 116 582	44
1598 12 303	-- fruchtsafthaltige Limonaden, nicht-brennwertvermindert	1000 l 1000 DM	423 317 316 318	492 737 358 881	455 513 335 950	219
1598 12 304	-- fruchtsafthaltige Limonaden, brennwertvermindert (light)	1000 l 1000 DM	25 966 15 474	28 710 16 884	23 808 13 894	54
1598 12 305	-- Bittergetränke (Limonaden)	1000 l 1000 DM	28 668 33 826	22 930 28 458	18 903 23 957	33
1598 12 306	-- Limonaden sonstiger Art	1000 l 1000 DM	327 242 254 427	339 926 266 525	298 221 226 841	197
1598 12 307	-- Diätetische Erfrischungsgetränke	1000 l 1000 DM	67 863 49 034	65 175 47 050	57 019 41 604	113
1598 12 308	-- Mineralstoffgetränke (Erfrischungsgetränke mit Zusatz von Mineralstoffen)	1000 l 1000 DM	12 037 10 116	23 140 23 038	14 056 15 287	57
1598 12 309	-- Brausen u.a. Erfrischungsgetränke (z.B. aromatisierte Wasser)	1000 l 1000 DM	64 387 53 899	70 292 63 184	58 403 48 059	92
1598 12 551	- Andere nicht alkoholhaltige Getränke (ohne Milchfettgehalt) -- Nektare --- aus Orangen	1000 l 1000 DM	71 902 57 587	72 743 44 939	64 902 39 595	61
1598 12 552	--- aus Grapefruits oder Pampelmusen	1000 l 1000 DM	1 939 3 262	2 081 3 094	2 307 3 636	14
1598 12 553	--- aus Äpfeln oder Birnen	1000 l 1000 DM	16 839 11 576	10 479 8 170	7 155 5 784	12
1598 12 554	--- aus anderen Früchten	1000 l 1000 DM	41 957 64 945	47 668 72 850	39 807 62 984	77
1598 12 555	--- Nektarmischungen mit Zusatz von Vitaminen	1000 l 1000 DM	53 058 66 875	58 140 75 834	43 503 52 929	45
1598 12 556	--- Andere Nektarmischungen	1000 l 1000 DM	55 571 27 914	53 537 30 330	42 774 24 448	47
1598 12 558	--- Diät-Fruchtnektare	1000 l 1000 DM	56 438 56 944	67 319 66 453	53 461 52 249	103
1598 12 559	--- Gemüse-Nektare, Gemüsetrunke	1000 l 1000 DM	1 595 2 230	1 457 1 982	1 214 1 698	11
1598 12 591	- Andere nicht alkoholhaltige Getränke (ohne Milchfettgehalt) (ohne Nektare) --- Fruchtsaftgetränke, kohlensäurefrei, nicht-brennwertvermindert	1000 l 1000 DM	164 042 169 187	201 966 219 447	159 499 174 463	92
1598 12 592	--- Fruchtsaftgetränke, kohlensäurefrei, brennwertvermindert (light)	1000 l 1000 DM	37 237 46 150	38 712 47 404	32 667 40 007	27
1598 12 593	--- Fruchtsaftgetränke, kohlensäurehaltig, nicht-brennwertvermindert	1000 l 1000 DM	58 040 56 336	58 663 58 761	53 052 54 104	98
1598 12 594	--- Fruchtsaftgetränke, kohlensäurehaltig, brennwertvermindert (light)	1000 l 1000 DM	16 188 12 280	16 931 13 253	16 766 13 167	47
1598 12 595	--- alkoholfreies Bier	1000 l 1000 DM	61 005 80 389	65 804 84 666	54 874 70 769	34
1598 12 596	--- alkoholfreier Wein	1000 l 1000 DM	2

5 Produktion nach Güterarten - Deutschland

Melde-Nr.	Bezeichnung	Einheit	3. VJ 1999	2. VJ 2000	3. VJ 2000	3. VJ 2000 Anzahl Unternehmen
1	2	3	4	5	6	7
1598 12 597	--- trinkfertige Kaffee- und Teegetränke	1000 l 1000 DM	176 553 82 128	162 475 84 772	119 015 64 123	54
1598 12 598	--- Kindernährgetränke	1000 l 1000 DM	.	.	.	2
1598 12 599	--- Andere nicht alkoholhaltige Getränke (ohne Milchfettgehalt) (ohne Nektare)	1000 l 1000 DM	11 596 12 443	14 631 17 215	13 573 14 686	34
1598 12 700	- Andere nicht alkoholhaltige Getränke mit Milchfettgehalt	1000 l 1000 DM	41 340 83 886	53 467 109 070	50 870 108 832	32
1599 00 000	Veredlung von Erzeugnissen dieser Güterabteilung, a.n.g.	1000 DM	.	.	.	18
	Tabakerzeugnisse					
	Zigarren (einschl. Stumpen), Zigarillos und Zigaretten, aus Tabak oder Tabakersatzstoffen					
	- Zigarren, Stumpen und Zigarillos, Tabak enthaltend					
1600 11 301	-- Zigarren, ganz aus Tabak	Mill. St 1000 DM	49 14 756	59 16 982	55 15 021	6
1600 11 302	-- Zigarren, Tabakersatzstoffe enthaltend	Mill. St 1000 DM	.	.	.	1
1600 11 303	-- Stumpen	Mill. St 1000 DM	.	.	.	1
1600 11 305	-- Zigarillos	Mill. St 1000 DM	416 90 132	416 96 999	404 105 542	6
1600 11 500	- Zigaretten, Tabak enthaltend	Mill. St 1000 DM	54 570 2 077 241	50 265 2 016 466	57 535 2 234 502	7
	- Andere Zigarren (einschl. Stumpen), Zigarillos und Zigaretten, ganz aus Tabakersatzstoffen					
1600 11 701	-- Zigarren, Tabakersatzstoffe enthaltend	t 1000 DM	-	-	-	-
1600 11 703	-- Stumpen, Tabakersatzstoffe enthaltend	t 1000 DM	-	-	-	-
1600 11 705	-- Zigarillos, Tabakersatzstoffe enthaltend	t 1000 DM	.	.	.	1
1600 11 707	-- Zigaretten, Tabakersatzstoffe enthaltend	t 1000 DM	-	-	-	-
	Anderer verarbeiteter Tabak und andere verarbeitete Tabakersatzstoffe; "homogenisierter" oder "rekonstituierter" Tabak; Tabakauszüge und -soßen					
	- Rauchtabak, auch teilweise oder ganz aus Tabakersatzstoffen					
1600 12 303	-- Feinschnitt	t 1000 DM	6 789 91 620	6 741 92 514	8 277 104 622	12
1600 12 305	-- Pfeifentabak (Krüllschnitt, Grobschnitt)	t 1000 DM	170 8 618	193 7 900	207 8 715	6
	- Anderer verarbeiteter Tabak und andere verarbeitete Tabakersatzstoffe					
1600 12 903	-- "homogenisierter" oder "rekonstituierter" Tabak	t 1000 DM	.	.	.	1
1600 12 909	-- Anderer verarbeiteter Tabak und andere verarbeitete Tabakwaren und -ersatzstoffe	t 1000 DM	.	.	.	2
1600 20 000	Tabakabfälle	t 1000 DM	-	-	-	-
1699 00 000	Veredlung von Erzeugnissen dieser Güterabteilung	1000 DM	.	.	.	1
	Textilien					
	Textile Spinnstoffe und Garne					
1710 10 000	Wollfett und daraus stammende Fettstoffe (einschl. Lanolin) darunter zum Absatz bestimmt	t 1000 DM	*	1 275 1 275 2 254	985 985 1 735	3 3
	Natürliche textile Spinnstoffe, präpariert zum Spinnen					
1710 20 110	- Grege, Abfälle aus Seide					
	-- Grege, weder gedreht noch gezwirnt	t 1000 DM	*	-	-	-
	darunter zum Absatz bestimmt					

5 Produktion nach Güterarten - Deutschland

Melde-Nr.	Bezeichnung	Einheit	3. VJ 1999	2. VJ 2000	3. VJ 2000	3. VJ 2000 Anzahl Unternehmen
1	2	3	4	5	6	7
1710 20 190	-- Abfälle aus Seide, gekrämpelt oder gekämmt darunter zum Absatz bestimmt	t t 1000 DM	* - -	- - -	- - -	- - -
	- Gewaschene, nicht carbonisierte und carbonisierte Wolle, Kämmlinge von Wolle oder feinen Tierhaaren, Kammzüge und Krämpelbänder, aus Wolle oder anderen Tierhaaren					
1710 20 210	-- Gewaschene Wolle, nicht carbonisiert darunter zum Absatz bestimmt	t t 1000 DM	* - -	- - -	- - -	- - -
1710 20 230	-- Carbonisierte Wolle, weder gekämmt noch gekrämpelt darunter zum Absatz bestimmt	t t 1000 DM	* - -	- - -	- - -	- - -
1710 20 250	-- Kämmlinge von Wolle oder feinen Tierhaaren darunter zum Absatz bestimmt	t t 1000 DM	* 970 970 2 953	1 271 1 271 3 595	1 270 1 270 3 876	4 4 -
1710 20 270	-- Kammzüge und Krämpelbänder aus Wolle oder anderen Tierhaaren darunter zum Absatz bestimmt	t t 1000 DM	*	2 2 -
1710 20 300	- Baumwolle, gekrämpelt oder gekämmt darunter zum Absatz bestimmt	t t 1000 DM	* - -	- - -	- - -	- - -
1710 20 400	- Flachs, bearbeitet, jedoch nicht versponnen; Werg und Abfälle aus Flachs darunter zum Absatz bestimmt	t t 1000 DM	* 243 243 493	. . 426	220 220 525	3 3 -
1710 20 500	- Andere pflanzliche Spinnstoffe (ohne Flachs), bearbeitet, jedoch nicht versponnen; Werg und Abfälle dieser Spinnstoffe darunter zum Absatz bestimmt	t t 1000 DM	* 2 196 2 196 12 439	1 751 1 751 11 222	1 591 1 591 10 433	3 3 -
	Chemiefasern, präpariert zum Spinnen					
	- Synthetische Spinnfasern für die Spinnerei aufbereitet					
1710 30 310	-- aus Polyacryl oder Modacryl darunter zum Absatz bestimmt	t t 1000 DM	*	1 1 -
1710 30 390	- - Andere synthetische Spinnfasern darunter zum Absatz bestimmt	t t 1000 DM	*	2 1 -
1710 30 500	- Künstliche Spinnfasern für die Spinnerei aufbereitet darunter zum Absatz bestimmt	t t 1000 DM	* - - -	- - -	- - -	- - -
	Garne aus natürlichen Spinnstoffen					
	Seidengarne, n.A.E.					
1710 41 500	- Seidengarne (ohne Schappeseidengarne oder Bourreteseidengarne) darunter zum Absatz bestimmt	t t 1000 DM	*	1 1 -
1710 41 900	- Schappeseidengarne oder Bourreteseidengarne darunter zum Absatz bestimmt	t t 1000 DM	* - - -	- - -	- - -	- - -
	Wollgarne, n.A.E.					
	- Streichgarne aus Wolle oder feinen Tierhaaren					
1710 42 310	-- für Teppiche und Fußbodenbeläge darunter zum Absatz bestimmt	t t 1000 DM	* . 366 4 503	. . 476 6 164	. . 318 4 067	4 3 -
1710 42 321	-- für Gewebe -- mit einem Anteil an Wolle von 85 GHT oder mehr darunter zum Absatz bestimmt	t t 1000 DM	* 207 . .	279 . .	202 . .	5 2 -
1710 42 323	-- mit einem Anteil an Wolle von weniger als 85 GHT darunter zum Absatz bestimmt	t t 1000 DM	*	1 1 -
1710 42 331	-- für Maschenware -- mit einem Anteil an Wolle von 85 GHT oder mehr darunter zum Absatz bestimmt	t t 1000 DM	*	1 1 -
1710 42 333	-- mit einem Anteil an Wolle von weniger als 85 GHT darunter zum Absatz bestimmt	t t 1000 DM	*	1 1 -
1710 42 390	-- für andere Zwecke darunter zum Absatz bestimmt	t t 1000 DM	* - - -	- - -	- - -	- - -

5 Produktion nach Güterarten - Deutschland

Melde-Nr.	Bezeichnung	Einheit	3. VJ 1999	2. VJ 2000	3. VJ 2000	3. VJ 2000 Anzahl Unternehmen
1	2	3	4	5	6	7
1710 42 510	- Kammgarne aus Wolle oder anderen Tierhaaren -- für Teppiche und Fußbodenbeläge darunter zum Absatz bestimmt	t t 1000 DM	*	1 1
1710 42 521	-- für Gewebe -- mit einem Anteil an Wolle von 85 GHT oder mehr darunter zum Absatz bestimmt	t t 1000 DM	* 1 108 1 108 21 606	1 397 1 397 24 523	1 102 1 102 17 194	7 7
1710 42 523	--- mit einem Anteil an Wolle von weniger als 85 GHT darunter zum Absatz bestimmt	t t 1000 DM	* 309 309 4 920	383 383 6 773	431 431 8 384	4 4
1710 42 531	-- für Maschenware -- mit einem Anteil an Wolle von 85 GHT oder mehr darunter zum Absatz bestimmt	t t 1000 DM	* . 566 13 535	. 643 18 769	. 512 12 544	3 3
1710 42 533	--- mit einem Anteil an Wolle von weniger als 85 GHT darunter zum Absatz bestimmt	t t 1000 DM	* . 706 16 033	3 3
1710 42 590	-- für andere Zwecke darunter zum Absatz bestimmt	t t 1000 DM	* - - -	- - -	- - -	- -
1710 43 310	Baumwollgarne, auch gezwirnt (ohne Nähgarne), n.A.E. - aus nicht gekämmten Fasern -- für Teppiche und Fußbodenbeläge darunter zum Absatz bestimmt	t t 1000 DM	*	1 1
1710 43 321	-- für Gewebe -- mit einem Anteil an Baumwolle von 85 GHT oder mehr darunter zum Absatz bestimmt	t t 1000 DM	* 15 468 9 856 43 975	20 372 13 872 64 073	17 069 11 080 52 748	28 25
1710 43 325	--- mit einem Anteil an Baumwolle von weniger als 85 GHT, gemischt mit künstlichen Fasern darunter zum Absatz bestimmt	t t 1000 DM	* . 173 1 608	. 169 1 907	. 245 1 917	7 6
1710 43 327	--- mit einem Anteil an Baumwolle von weniger als 85 GHT, gemischt mit synthetischen Fasern darunter zum Absatz bestimmt	t t 1000 DM	* 1 374 644 3 449	1 842 862 4 458	1 310 553 3 228	10 9
1710 43 329	--- mit einem Anteil an Baumwolle von weniger als 85 GHT, gemischt mit sonstigen Fasern darunter zum Absatz bestimmt	t t 1000 DM	*	3 3
1710 43 331	-- für Maschenware -- mit einem Anteil an Baumwolle von 85 GHT oder mehr darunter zum Absatz bestimmt	t t 1000 DM	* 1 291 1 291 6 776	. 1 869 9 996	. 1 844 10 194	7 7
1710 43 335	--- mit einem Anteil an Baumwolle von weniger als 85 GHT, gemischt mit künstlichen Fasern darunter zum Absatz bestimmt	t t 1000 DM	* 53 53 659	107 107 1 405	118 118 1 333	6 6
1710 43 337	--- mit einem Anteil an Baumwolle von weniger als 85 GHT, gemischt mit synthetischen Fasern darunter zum Absatz bestimmt	t t 1000 DM	* 83 83 550	68 68 375	68 68 416	3 3
1710 43 339	--- mit einem Anteil an Baumwolle von weniger als 85 GHT, gemischt mit sonstigen Fasern darunter zum Absatz bestimmt	t t 1000 DM	*	1 1
1710 43 390	-- für andere Zwecke darunter zum Absatz bestimmt	t t 1000 DM	*	1 1
1710 43 510	- aus gekämmten Fasern -- für Teppiche und Fußbodenbeläge darunter zum Absatz bestimmt	t t 1000 DM	* - - -	- - -	- - -	- -
1710 43 521	-- für Gewebe -- mit einem Anteil an Baumwolle von 85 GHT oder mehr darunter zum Absatz bestimmt	t t 1000 DM	* 1 252 1 070 14 088	1 857 1 639 20 823	1 537 1 286 17 120	9 9
1710 43 525	--- mit einem Anteil an Baumwolle von weniger als 85 GHT, gemischt mit künstlichen Fasern darunter zum Absatz bestimmt	t t 1000 DM	* 153 153 1 607	2 2

5 Produktion nach Güterarten - Deutschland

Melde-Nr.	Bezeichnung	Einheit	3. VJ 1999	2. VJ 2000	3. VJ 2000	3. VJ 2000 Anzahl Unternehmen
1	2	3	4	5	6	7
1710 43 527	--- mit einem Anteil an Baumwolle von weniger als 85 GHT, gemischt mit synthetischen Fasern darunter zum Absatz bestimmt	t t 1000 DM	* . 120 1 076	. . 144 1 420	. . 123 1 075	5 5
1710 43 529	--- mit einem Anteil an Baumwolle von weniger als 85 GHT, gemischt mit sonstigen Fasern darunter zum Absatz bestimmt	t t 1000 DM	*	1 1
1710 43 531	-- für Maschenware --- mit einem Anteil an Baumwolle von 85 GHT oder mehr darunter zum Absatz bestimmt	t t 1000 DM	* . 2 615 24 625	. . 3 449 33 905	. . 2 949 28 791	9 9
1710 43 535	--- mit einem Anteil an Baumwolle von weniger als 85 GHT, gemischt mit künstlichen Fasern darunter zum Absatz bestimmt	t t 1000 DM	* . 343 343 2 469 3 158 2 285	3 3
1710 43 537	--- mit einem Anteil an Baumwolle von weniger als 85 GHT, gemischt mit synthetischen Fasern darunter zum Absatz bestimmt	t t 1000 DM	*	2 2
1710 43 539	--- mit einem Anteil an Baumwolle von weniger als 85 GHT, gemischt mit sonstigen Fasern darunter zum Absatz bestimmt	t t 1000 DM	*	- -
1710 43 590	-- für andere Zwecke darunter zum Absatz bestimmt	t t 1000 DM	* 79 79	. . 85 85	3 3
1710 44 020	Garne aus Flachs, auch gezwirnt (Leinengarne), n.A.E. - für Gewebe darunter zum Absatz bestimmt	t t 1000 DM	* . 358 4 459	. . 215 3 702	. . 265 4 128	4 4
1710 44 030	- für Maschenware darunter zum Absatz bestimmt	t t 1000 DM	*	1 1
1710 44 090	- für andere Zwecke darunter zum Absatz bestimmt	t t 1000 DM	*	1 1
1710 45 100	Nähgarne u.a. Garne aus natürlichen Spinnstoffen, auch gezwirnt, auch in Aufmachungen für den Einzelverkauf - Seidengarne, Schappeseidengarne und Bourretteseidengarne, i.A.E.; Messinahaar darunter zum Absatz bestimmt	t t 1000 DM	*	1 1
1710 45 303	- Garne aus Wolle oder feinen Tierhaaren, i.A.E. -- Handstrickgarne darunter zum Absatz bestimmt	t t 1000 DM	*	3 3
1710 45 309	-- Andere Garne darunter zum Absatz bestimmt	t t 1000 DM	* . 36 36 970	. . 19 19 530	. . 23 23 676	3 3
1710 45 530	- Nähgarne u.a. Garne aus Baumwolle -- Nähgarne, n.A.E. darunter zum Absatz bestimmt	t t 1000 DM	* . 19 19 818	. . 7 7 345	. . 6 6 314	4 4
1710 45 550	-- Nähgarne, i.A.E. darunter zum Absatz bestimmt	t t 1000 DM	* . 15 15 988	. . 16 16 1 290	. . 17 17 1 088	5 5
1710 45 570	-- Garne (ohne Nähgarne), i.A.E. darunter zum Absatz bestimmt	t t 1000 DM	*	1 1
1710 45 700	- Garne aus Flachs (Leinengarne), i.A.E. darunter zum Absatz bestimmt	t t 1000 DM	*	2 2
1710 46 000	Garne aus Jute oder anderen textilen Bastfasern; Garne aus anderen pflanzlichen Spinnstoffen; Papiergarne darunter zum Absatz bestimmt	t t 1000 DM	*	1 1

5 Produktion nach Güterarten - Deutschland

Melde-Nr.	Bezeichnung	Einheit	3. VJ 1999	2. VJ 2000	3. VJ 2000	3. VJ 2000 Anzahl Unternehmen
1	2	3	4	5	6	7
	Gerne aus Chemiefasern					
	Gezwirnte Gerne aus synthetischen und künstlichen Filamenten (ohne Nähgarne), n.A.E.					
1710 51 330	- aus synthetischen Filamenten	t	176	298	.	5
	- - aus Nylon oder anderen Polyamidfilamenten	t	176	298	.	5
	darunter zum Absatz bestimmt	1000 DM	2 346	4 446	.	
1710 51 350	- - aus Polyesterfilamenten	t	1 483	1 317	1 228	5
	darunter zum Absatz bestimmt	t	1 483	1 317	1 228	5
		1000 DM	11 956	11 796	11 473	
1710 51 370	- - aus anderen synthetischen Filamenten	t	.	.	.	4
	darunter zum Absatz bestimmt	t	.	.	.	4
		1000 DM	3 764	6 919	5 863	
1710 51 500	- aus künstlichen Filamenten	t	442	529	505	6
	darunter zum Absatz bestimmt	t	442	529	505	6
		1000 DM	14 897	14 809	15 156	
	Gerne aus synthetischen Spinnfasern (ohne Nähgarne), auch gezwirnt, n.A.E.					
	- aus synthetischen Spinnfasern, mit einem Anteil an diesen Spinnfasern von 85 GHT oder mehr					
1710 52 310	- - für Teppiche und Fußbodenbeläge	t	.	.	.	9
	darunter zum Absatz bestimmt	t	.	.	.	8
		1000 DM	7 854	8 624	6 567	
			47 762	49 761	39 828	
1710 52 320	- - für Gewebe	t	9 634	11 069	10 667	36
	darunter zum Absatz bestimmt	t	8 129	9 427	9 198	32
		1000 DM	74 947	92 270	92 409	
1710 52 330	- - für Maschenware	t	.	.	.	11
	darunter zum Absatz bestimmt	t	907	1 068	922	11
		1000 DM	20 861	26 670	23 737	
1710 52 390	- - für andere Zwecke	t	1 176	1 262	1 248	9
	darunter zum Absatz bestimmt	t	886	930	958	9
		1000 DM	9 151	9 395	9 004	
	- aus Polyester-Spinnfasern, mit einem Anteil von weniger als 85 GHT, mit künstlichen Spinnfasern gemischt					
1710 52 510	- - für Teppiche und Fußbodenbeläge	t	.	.	.	1
	darunter zum Absatz bestimmt	t	.	.	.	-
		1000 DM	-	-	-	
1710 52 520	- - für Gewebe	t	343	584	527	9
	darunter zum Absatz bestimmt	t	343	584	527	9
		1000 DM	2 169	3 937	3 380	
1710 52 530	- - für Maschenware	t	13	.	.	2
	darunter zum Absatz bestimmt	t	13	.	.	2
		1000 DM	73	392	.	
1710 52 590	- - für andere Zwecke	t	.	.	.	1
	darunter zum Absatz bestimmt	t	.	.	.	1
		1000 DM	.	.	.	
	- aus synthetischen Spinnfasern, mit einem Anteil von weniger als 85 GHT, mit Baumwolle gemischt					
1710 52 710	- - für Teppiche und Fußbodenbeläge	t	-	-	-	-
	darunter zum Absatz bestimmt	t	-	-	-	-
		1000 DM	-	-	-	
1710 52 720	- - für Gewebe	t	.	.	.	11
	darunter zum Absatz bestimmt	t	3 264	3 448	3 626	11
		1000 DM	17 756	19 877	21 366	
1710 52 730	- - für Maschenware	t	.	.	.	6
	darunter zum Absatz bestimmt	t	.	.	.	6
		1000 DM	4 595	4 530	4 151	
1710 52 790	- - für andere Zwecke	t	.	.	.	1
	darunter zum Absatz bestimmt	t	.	.	.	1
		1000 DM	.	.	.	
	- Andere Gerne aus synthetischen Spinnfasern, mit einem Anteil von weniger als 85 GHT, mit anderen Spinnfasern (ohne Wolle) gemischt					
1710 52 910	- - für Teppiche und Fußbodenbeläge	t	.	.	.	1
	darunter zum Absatz bestimmt	t	.	.	.	1
		1000 DM	.	.	.	
1710 52 920	- - für Gewebe	t	337	452	472	5
	darunter zum Absatz bestimmt	t	337	452	472	5
		1000 DM	5 626	7 281	8 686	
1710 52 930	- - für Maschenware	t	107	139	98	3
	darunter zum Absatz bestimmt	t	107	139	98	3
		1000 DM	2 347	3 044	2 402	

5 Produktion nach Güterarten - Deutschland

Melde-Nr.	Bezeichnung	Einheit	3. VJ 1999	2. VJ 2000	3. VJ 2000	3. VJ 2000 Anzahl Unternehmen
1	2	3	4	5	6	7
1710 52 990	-- für andere Zwecke darunter zum Absatz bestimmt	t t 1000 DM	*	1 1
	Garne aus synthetischen Spinnfasern (ohne Nähgarne), mit Wolle oder feinen Tierhaaren gemischt, auch gezwirnt, n.A.E. - mit gekrämpelter Wolle oder feinen Tierhaaren gemischt, mit einem Anteil von weniger als 85 GHT					
1710 53 310	-- für Teppiche und Fußbodenbeläge darunter zum Absatz bestimmt	t t 1000 DM	*	1 1
1710 53 320	-- für Gewebe darunter zum Absatz bestimmt	t t 1000 DM	*	3 3
1710 53 330	-- für Maschenware darunter zum Absatz bestimmt	t t 1000 DM	* 173 173 3 022	201 201 2 732	155 155 2 549	3 3
1710 53 390	-- für andere Zwecke darunter zum Absatz bestimmt	t t 1000 DM	*	- -
	- mit gekämmter Wolle oder feinen Tierhaaren gemischt, mit einem Anteil von weniger als 85 GHT					
1710 53 510	-- für Teppiche und Fußbodenbeläge darunter zum Absatz bestimmt	t t 1000 DM	*	- -
1710 53 520	-- für Gewebe darunter zum Absatz bestimmt	t t 1000 DM	* . 1 219 19 829	1 556 1 556 23 304	1 377 1 377 21 207	7 7
1710 53 530	-- für Maschenware darunter zum Absatz bestimmt	t t 1000 DM	* . 288 2 913	127 127 2 103	130 130 2 380	3 3
1710 53 590	-- für andere Zwecke darunter zum Absatz bestimmt	t t 1000 DM	*	- -
	Garne aus künstlichen Spinnfasern (ohne Nähgarne), auch gezwirnt, n.A.E.					
1710 54 010	-- für Teppiche und Fußbodenbeläge darunter zum Absatz bestimmt	t t 1000 DM	*	- -
1710 54 020	-- für Gewebe darunter zum Absatz bestimmt	t t 1000 DM	* 3 780 2 988 19 466	3 969 2 395 17 117	3 535 2 100 14 664	20 19
1710 54 030	-- für Maschenware darunter zum Absatz bestimmt	t t 1000 DM	* . 115 851	. . 1 689	. . 1 331	5 4
1710 54 090	-- für andere Zwecke darunter zum Absatz bestimmt	t t 1000 DM	*	2 2
	Nähgarne u.a. Garne aus Chemiefasern, auch in Aufmachung für den Einzelverkauf - Nähgarne aus synthetischen oder künstlichen Filamenten					
1710 55 130	-- Nähgarne, n.A.E. darunter zum Absatz bestimmt	t t 1000 DM	* 800 800 36 212	737 737 36 891	612 612 30 989	8 8
1710 55 150	-- Nähgarne, i.A.E. darunter zum Absatz bestimmt	t t 1000 DM	* 37 37 3 613	38 38 3 961	38 38 3 974	5 5
1710 55 300	- Garne aus synthetischen oder künstlichen Filamenten (ohne Nähgarne), i.A.E. darunter zum Absatz bestimmt	t t 1000 DM	*	- -
	- Nähgarne aus synthetischen oder künstlichen Spinnfasern					
1710 55 530	-- Nähgarne, n.A.E. darunter zum Absatz bestimmt	t t 1000 DM	* 765 765 25 010	847 847 28 216	757 757 26 667	4 4
1710 55 550	-- Nähgarne, i.A.E. darunter zum Absatz bestimmt	t t 1000 DM	*	2 2
1710 55 700	- Garne aus synthetischen oder künstlichen Spinnfasern (ohne Nähgarne), i.A.E. darunter zum Absatz bestimmt	t t 1000 DM	*	2 2

5 Produktion nach Güterarten - Deutschland

Melde-Nr.	Bezeichnung	Einheit	3. VJ 1999	2. VJ 2000	3. VJ 2000	3. VJ 2000 Anzahl Unternehmen
1	2	3	4	5	6	7
	Spinnstoff- und Garnabfälle (ohne Chemiefaserabfälle), Reißspinnstoff					
1710 61 000	Abfälle von Seide (einschl. nicht abhaspelbarer Kokons), Garnabfälle und Reißspinnstoff, weder gekrempelt noch gekämmt	t 1000 DM	-	-	-	-
1710 62 000	Abfälle von Wolle oder Tierhaaren (einschl. Garnabfällen) (ohne Reißspinnstoff)	t 1000 DM	.	.	.	1
1710 63 000	Reißspinnstoff aus Wolle oder Tierhaaren	t 1000 DM	-	-	-	-
1710 64 000	Garnabfälle aus Baumwolle (ohne Reißspinnstoff)	t 1000 DM	-	-	-	-
1710 65 000	Reißspinnstoff u.a. Abfälle aus Baumwolle (ohne Garnabfälle)	t 1000 DM	.	.	.	2
	Gewebe					
	Gewebe aus natürlichen Spinnstoffen (ohne Baumwolle)					
1720 10 100	- Gewebe aus Seide, Schappeseide oder Bourrette-seide	t 1000 m2 t 1000 m2 1000 DM	* * 21 182 21 182 4 680	32 286 32 286 6 620	27 243 27 243 5 588	4 4 4
	darunter zum Absatz bestimmt	t 1000 m2 t 1000 DM	.	.	.	2 2
1720 10 222	- - - Herrenoberbekleidungsstoff	t 1000 m2 t 1000 m2 1000 DM	* * .	.	.	2 2
	darunter zum Absatz bestimmt	t 1000 m2 t 1000 DM	.	.	.	2 2
1720 10 223	- - - Damenoberbekleidungsstoff	t 1000 m2 t 1000 m2 1000 DM	* * 256 1 156 256 1 156 8 722	236 1 135 236 1 135 9 507	184 884 184 884 5 126	5 5 5
	darunter zum Absatz bestimmt	t 1000 m2 t 1000 m2 1000 DM	.	.	.	1 1 1
1720 10 229	- - - Anderer Bekleidungsstoff	t 1000 m2 t 1000 m2 1000 DM	* * .	.	.	1 1 1
	darunter zum Absatz bestimmt	t 1000 m2 t 1000 m2 1000 DM	.	.	.	1 1 1
1720 10 253	- - - für Heim- und Haushaltstextilien	t 1000 m2 t 1000 m2 1000 DM	* * .	.	.	1 1 1
	Schlaf- und Reisedeckenstoff	t 1000 m2 t 1000 m2 1000 DM	.	.	.	1 1 1
1720 10 259	- - - Anderer Heim- und Haushaltstextilienstoff	t 1000 m2 t 1000 m2 1000 DM	* * 6 12 6 12 313	.	56 112 56 112 2 797	5 5 5
	darunter zum Absatz bestimmt	t 1000 m2 t 1000 m2 1000 DM	.	.	.	1 1 1
1720 10 290	- - für technischen und industriellen Bedarf	t 1000 m2 t 1000 m2 1000 DM	* * .	.	.	1 1 1
	darunter zum Absatz bestimmt	t 1000 m2 t 1000 m2 1000 DM	.	.	.	1 1 1
1720 10 322	- Kammgarngewebe aus Wolle oder anderen Tierhaaren	t 1000 m2 t 1000 m2 1000 DM	* * .	1 501 5 830 1 501 5 830 80 288	1 417 5 492 1 417 5 492 73 999	13 13 13
	darunter zum Absatz bestimmt	t 1000 m2 t 1000 m2 1000 DM	.	.	.	12 11
1720 10 323	- - - Damenoberbekleidungsstoff	t 1000 m2 t 1000 m2 1000 DM	* * .	.	.	12 11
	darunter zum Absatz bestimmt	t 1000 m2 t 1000 m2 1000 DM	.	.	.	12 11
1720 10 329	- - - Anderer Bekleidungsstoff	t 1000 m2 t 1000 m2 1000 DM	* * 269 1 039	.	.	2 1
	darunter zum Absatz bestimmt	t 1000 m2 t 1000 m2 1000 DM	.	.	.	2 1
1720 10 350	- - für Heim- und Haushaltstextilien	t 1000 m2 t 1000 m2 1000 DM	* * 70 242 70 242 3 187	83 300 83 300 3 486	78 286 78 286 3 194	5 5 5
	darunter zum Absatz bestimmt	t 1000 m2 t 1000 m2 1000 DM	.	.	.	5 5 5

5 Produktion nach Güterarten - Deutschland

Melde-Nr.	Bezeichnung	Einheit	3. VJ 1999	2. VJ 2000	3. VJ 2000	3. VJ 2000 Anzahl Unternehmen
1	2	3	4	5	6	7
1720 10 390	-- für technischen und industriellen Bedarf	t	*	.	.	2
	darunter zum Absatz bestimmt	1000 m2	*	.	.	2
		t	.	.	.	
		1000 m2	.	.	.	
		1000 DM	.	.	.	
	- Gewebe aus Flachs (Leinengewebe), mit einem Anteil an Flachs von 85 GHT oder mehr					
1720 10 420	-- für Bekleidung	t	*	.	.	1
	darunter zum Absatz bestimmt	1000 m2	*	.	.	1
		t	.	.	.	
		1000 m2	.	.	.	
		1000 DM	.	.	.	
1720 10 450	-- für Heim- und Haushaltstextilien	t	*	.	.	4
	darunter zum Absatz bestimmt	1000 m2	*	.	.	4
		t	.	17	15	
		1000 m2	.	56	54	
		1000 DM	.	439	413	
1720 10 480	-- für technischen und industriellen Bedarf	t	*	16	.	2
	darunter zum Absatz bestimmt	1000 m2	*	56	.	2
		t	.	16	.	
		1000 m2	.	56	.	
		1000 DM	.	586	.	
	- Gewebe aus Flachs (Leinengewebe), mit einem Anteil an Flachs von weniger als 85 GHT, gemischt mit Baumwolle					
1720 10 520	-- für Bekleidung	t	*	.	.	2
	darunter zum Absatz bestimmt	1000 m2	*	.	.	2
		t	.	.	.	
		1000 m2	.	.	.	
		1000 DM	.	.	.	
1720 10 550	-- für Heim- und Haushaltstextilien	t	*	6	10	3
	darunter zum Absatz bestimmt	1000 m2	*	27	38	3
		t	.	.	8	
		1000 m2	.	.	36	2
		1000 DM	.	.	.	
1720 10 590	-- für technischen und industriellen Bedarf	t	*	.	.	2
	darunter zum Absatz bestimmt	1000 m2	*	.	.	2
		t	.	.	.	
		1000 m2	.	.	.	
		1000 DM	.	.	.	
	- Gewebe aus Flachs (Leinengewebe), mit einem Anteil an Flachs von weniger als 85 GHT, gemischt mit anderen Spinnstoffen					
1720 10 620	-- für Bekleidung	t	*	20	28	4
	darunter zum Absatz bestimmt	1000 m2	*	120	182	4
		t	.	20	28	
		1000 m2	.	120	182	
		1000 DM	.	416	502	
1720 10 650	-- für Heim- und Haushaltstextilien	t	*	34	28	4
	darunter zum Absatz bestimmt	1000 m2	*	128	110	2
		t	.	.	.	
		1000 m2	.	.	.	
		1000 DM	.	.	.	
1720 10 690	-- für technischen und industriellen Bedarf	t	*	.	.	-
	darunter zum Absatz bestimmt	1000 m2	*	.	.	-
		t	.	.	.	
		1000 m2	.	.	.	
		1000 DM	.	.	.	
1720 10 700	- Gewebe aus Jute oder anderen textilen Bastfasern	t	*	.	1 138	5
	darunter zum Absatz bestimmt	1000 m2	*	5 822	5 784	5
		t	.	877	1 138	
		1000 m2	.	5 822	5 784	
		1000 DM	.	4 478	4 675	
1720 10 900	- Gewebe aus anderen pflanzlichen Spinnstoffen oder aus Papiergarnen	t	*	.	.	1
	darunter zum Absatz bestimmt	1000 m2	*	.	.	1
		t	.	.	.	
		1000 m2	.	.	.	
		1000 DM	.	.	.	
	Baumwollgewebe					
	- rohgewebt, mit einem Quadratmetergewicht von 200 g oder weniger (ohne Verbandmull)					
1720 20 110	-- Hemden- und Blusenstoff	t	*	1 050	1 444	6
	darunter zum Absatz bestimmt	1000 m2	*	5 736	7 218	6
		t	.	1 050	1 444	
		1000 m2	.	5 736	7 218	
		1000 DM	.	21 421	26 410	
1720 20 122	-- für andere Bekleidung	t	*	358	323	7
	darunter zum Absatz bestimmt	1000 m2	*	1 577	1 423	7
		t	.	358	323	
		1000 m2	.	1 577	1 423	
		1000 DM	.	7 771	7 378	

5 Produktion nach Güterarten - Deutschland

Melde-Nr.	Bezeichnung	Einheit	3. VJ 1999	2. VJ 2000	3. VJ 2000	3. VJ 2000 Anzahl Unternehmen
1	2	3	4	5	6	7
1720 20 123	--- Damenoberbekleidungsstoff	t	214	227	242	5
	darunter zum Absatz bestimmt	1000 m2	1 187	1 318	1 364	5
		t	214	227	242	
		1000 m2	1 187	1 318	1 364	
		1000 DM	2 915	3 269	3 568	
1720 20 127	--- Einlagestoff für Bekleidung und Wäsche	t	.	23	25	3
	darunter zum Absatz bestimmt	1000 m2	.	273	322	3
		t	.	23	25	
		1000 m2	.	273	322	
		1000 DM	.	.	565	
1720 20 129	--- Anderer Bekleidungsstoff	t	1 325	1 325	1 033	8
	darunter zum Absatz bestimmt	1000 m2	7 658	6 573	5 125	8
		t	1 325	1 325	1 033	
		1000 m2	7 658	6 573	5 125	
		1000 DM	18 208	16 666	13 950	
1720 20 133	-- für Haushaltstextilien	t	142	.	.	3
	--- Inlett- und Einschütttestoff	1000 m2	879	.	.	3
	darunter zum Absatz bestimmt	t	90	81	72	
		1000 m2	572	522	452	
		1000 DM	3 504	3 230	2 858	
1720 20 135	--- Steppdecken-Überstoff	t	.	418	431	4
	darunter zum Absatz bestimmt	1000 m2	.	.	3 085	4
		t	185	.	.	
		1000 m2	1 380	.	.	
		1000 DM	3 370	3 516	3 280	
1720 20 139	--- Anderer Haushaltstextilienstoff	t	4 783	6 014	5 469	22
	darunter zum Absatz bestimmt	1000 m2	30 202	36 382	31 634	15
		t	691	827	825	
		1000 m2	4 224	4 840	4 473	
		1000 DM	9 749	11 865	12 076	
1720 20 153	-- für Heimtextilien	t	-	-	-	-
	--- Möbelstoff (flächgewebt)	1000 m2	-	-	-	-
	darunter zum Absatz bestimmt	t	-	-	-	-
		1000 m2	-	-	-	-
		1000 DM	-	-	-	-
1720 20 155	--- Dekorationsstoff	t	106	124	108	5
	darunter zum Absatz bestimmt	1000 m2	900	1 004	894	5
		t	106	124	108	
		1000 m2	900	1 004	894	
		1000 DM	2 836	3 132	3 310	
1720 20 159	--- Anderer Heimtextilienstoff	t	.	.	.	3
	darunter zum Absatz bestimmt	1000 m2	.	.	.	3
		t	.	.	.	
		1000 m2	.	.	.	
		1000 DM	.	.	.	
1720 20 190	-- für technischen und industriellen Bedarf	t	.	.	.	19
	darunter zum Absatz bestimmt	1000 m2	.	.	.	19
		t	1 934	2 812	2 675	
		1000 m2	11 317	16 350	15 349	
		1000 DM	22 711	31 331	28 452	
1720 20 200	- Verbandmull	t	.	.	.	2
		1000 m2	.	.	.	
		1000 DM	.	.	.	
	- buntgewebt, mit einem Quadratmetergewicht von 200 g oder weniger	t	.	.	.	
1720 20 310	-- Hemden- und Blusenstoff	1000 m2	567	684	616	3
	darunter zum Absatz bestimmt	t	4 908	5 811	5 214	3
		t	567	684	616	
		1000 m2	4 908	5 811	5 214	
		1000 DM	21 674	.	20 978	
1720 20 322	-- für andere Bekleidung	t	.	.	.	1
	--- Herrenoberbekleidungsstoff	1000 m2	.	.	.	1
	darunter zum Absatz bestimmt	t	.	.	.	
		1000 m2	.	.	.	
		1000 DM	.	.	.	
1720 20 323	--- Damenoberbekleidungsstoff	t	121	.	97	3
	darunter zum Absatz bestimmt	1000 m2	741	.	925	3
		t	121	.	97	
		1000 m2	741	.	925	
		1000 DM	5 235	.	4 646	
1720 20 329	--- Anderer Bekleidungsstoff	t	.	.	.	2
	darunter zum Absatz bestimmt	1000 m2	.	.	.	2
		t	.	.	.	
		1000 m2	.	.	.	
		1000 DM	.	.	.	
1720 20 330	-- für Haushaltstextilien	t	.	.	.	4
	darunter zum Absatz bestimmt	1000 m2	274	231	182	1
		t	.	.	.	
		1000 m2	.	.	.	
		1000 DM	.	.	.	

5 Produktion nach Güterarten - Deutschland

Melde-Nr.	Bezeichnung	Einheit	3. VJ 1999	2. VJ 2000	3. VJ 2000	3. VJ 2000 Anzahl Unternehmen
1	2	3	4	5	6	7
1720 20 350	-- für Heimtextilien	t	*	.	.	1
	darunter zum Absatz bestimmt	1000 m2	*	.	.	1
		t	.	.	.	
		1000 m2	.	.	.	
		1000 DM	.	.	.	
1720 20 395	-- für technischen und industriellen Bedarf	t	*	169	155	3
	-- Metratzendrell	1000 m2	*	867	788	
	darunter zum Absatz bestimmt	t	.	169	155	3
		1000 m2	.	867	788	
		1000 DM	.	2 784	2 591	2 618
1720 20 399	-- Anderer technischer Stoff	t	*	.	.	1
	darunter zum Absatz bestimmt	1000 m2	*	.	.	1
		t	.	.	.	
		1000 m2	.	.	.	
		1000 DM	.	.	.	
	- rohgewebt (ohne Denim), mit einem Quadratmetergewicht von mehr als 200 g					
	- für Bekleidung					
1720 20 422	-- Herrenoberbekleidungsstoff	t	*	522	562	6
	darunter zum Absatz bestimmt	1000 m2	*	2 124	2 150	2 251
		t	.	522	562	6
		1000 m2	.	2 124	2 150	2 251
		1000 DM	.	15 839	16 449	16 464
1720 20 423	-- Damenoberbekleidungsstoff	t	*	649	708	3
	darunter zum Absatz bestimmt	1000 m2	*	2 305	2 536	1 779
		t	.	649	708	3
		1000 m2	.	2 305	2 536	1 779
		1000 DM	.	7 919	8 377	6 439
1720 20 427	-- Einlagestoff	t	*	-	-	-
	darunter zum Absatz bestimmt	1000 m2	*	-	-	-
		t	.	-	-	-
		1000 m2	.	-	-	-
		1000 DM	.	-	-	-
1720 20 429	-- Anderer Bekleidungs- und Bekleidungszubehörstoff	t	*	.	.	9
	darunter zum Absatz bestimmt	1000 m2	*	.	.	8
		t	.	10 092	15 996	13 198
		1000 m2	.	23 873	34 581	28 524
		1000 DM	.	31 989	39 409	32 066
1720 20 430	-- für Haushaltstextilien	t	*	462	460	9
	darunter zum Absatz bestimmt	1000 m2	*	1 904	2 092	2 061
		t	.	400	412	9
		1000 m2	.	1 693	1 880	1 857
		1000 DM	.	3 650	4 289	3 867
1720 20 453	-- für Heimtextilien	t	*	11	.	2
	-- Möbelstoff	1000 m2	*	53	.	2
	darunter zum Absatz bestimmt	t	.	11	.	2
		1000 m2	.	53	.	
		1000 DM	.	223	.	
1720 20 455	-- Dekorationsstoff	t	*	366	520	6
	darunter zum Absatz bestimmt	1000 m2	*	1 837	2 455	2 017
		t	.	366	520	6
		1000 m2	.	1 837	2 455	2 017
		1000 DM	.	4 895	6 302	5 048
1720 20 457	-- Schlaf- und Reisedeckenstoff	t	*	398	513	4
	darunter zum Absatz bestimmt	1000 m2	*	1 189	1 525	1 869
		t	.	.	.	1
		1000 m2	.	.	.	
		1000 DM	.	.	.	
1720 20 459	-- Anderer Heimtextilienstoff	t	*	.	.	5
	darunter zum Absatz bestimmt	1000 m2	*	1 376	.	5
		t	.	303	325	470
		1000 m2	.	1 376	1 455	2 121
		1000 DM	.	7 336	8 211	9 235
	-- für technischen und industriellen Bedarf					
1720 20 491	-- Markisenstoff	t	*	.	.	2
	darunter zum Absatz bestimmt	1000 m2	*	.	.	2
		t	.	.	.	
		1000 m2	.	.	.	
		1000 DM	.	.	.	
1720 20 497	-- Futterstoff für Täschnerwaren	t	*	-	-	-
	darunter zum Absatz bestimmt	1000 m2	*	-	-	-
		t	.	-	-	-
		1000 m2	.	-	-	-
		1000 DM	.	-	-	-
1720 20 499	-- Anderer technischer Stoff	t	*	.	.	15
	darunter zum Absatz bestimmt	1000 m2	*	.	.	15
		t	.	1 577	1 621	1 423
		1000 m2	.	6 700	6 853	5 890
		1000 DM	.	17 042	18 244	15 727

5 Produktion nach Güterarten - Deutschland

Melde-Nr.	Bezeichnung	Einheit	3. VJ 1999	2. VJ 2000	3. VJ 2000	3. VJ 2000 Anzahl Unternehmen
1	2	3	4	5	6	7
1720 20 520	- buntgewebt (ohne Denim), mit einem Quadratmetergewicht von mehr als 200 g -- für Bekleidung (ohne Denim)	t 1000 m2 t 1000 m2 1000 DM	* * 21 76 633 16 59 530	5 4
1720 20 530	darunter zum Absatz bestimmt -- für Haushaltstextilien	t 1000 m2 t 1000 m2 1000 DM	* * 11 12 . .	3 3
1720 20 553	darunter zum Absatz bestimmt -- für Heimtextilien -- - Möbelstoff	t 1000 m2 t 1000 m2 1000 DM	* * 193 452 193 452 8 294	. . 194 450 194 450 8 659	. . 214 516 214 516 9 653	7 7
1720 20 555	darunter zum Absatz bestimmt -- - Dekorationsstoff	t 1000 m2 t 1000 m2 1000 DM	* *	1 1
1720 20 557	darunter zum Absatz bestimmt -- - Schlaf- und Reisendeckenstoff	t 1000 m2 t 1000 m2 1000 DM	* *	1 -
1720 20 559	darunter zum Absatz bestimmt -- - Anderer Heimtextilienstoff	t 1000 m2 t 1000 m2 1000 DM	* *	1 1
1720 20 590	darunter zum Absatz bestimmt -- für technischen und industriellen Bedarf	t 1000 m2 t 1000 m2 1000 DM	* * 277 1 238 277 1 238 4 539	. . 257 1 136 257 1 136 4 256	. . 238 1 066 238 1 066 3 463	4 4
1720 20 600	darunter zum Absatz bestimmt - Denim	t 1000 m2 t 1000 m2 1000 DM	* *	2 2
	Gewebe aus Chemiefasern					
	Gewebe aus synthetischen oder künstlichen Filamenten					
1720 31 303	- aus hochfesten Garnen und aus Streifen aus synthetischen oder künstlichen Filamenten (ohne Cord- und Wulstgewebe für Bereifungen) -- aus hochfesten Garnen	t 1000 m2 t 1000 m2 1000 DM	* * 3 425 22 476 3 425 22 476 54 228	. . 3 612 20 258 3 612 20 258 50 793	. . 3 579 21 281 3 579 21 281 49 228	8 8
1720 31 305	darunter zum Absatz bestimmt -- aus Streifen	t 1000 m2 t 1000 m2 1000 DM	* *	1 1
1720 31 522	darunter zum Absatz bestimmt - aus synthetischen Filamenten (ohne Gewebe aus hochfesten Garnen und aus Streifen) -- für Bekleidung -- - Herrenoberbekleidungsstoff	t 1000 m2 t 1000 m2 1000 DM	* *	2 2
1720 31 523	darunter zum Absatz bestimmt -- - Damenoberbekleidungsstoff	t 1000 m2 t 1000 m2 1000 DM	* * 417 3 103 417 3 103 7 994	. . 899 5 872 899 5 872 14 443	. . 808 4 851 808 4 851 12 895	7 7
1720 31 524	darunter zum Absatz bestimmt -- - Krawatten- und Schalstoff	t 1000 m2 t 1000 m2 1000 DM	* * 175 1 222 175 1 222 16 272	. . 174 1 258 174 1 258 16 973	. . 162 1 175 162 1 175 16 018	4 4
1720 31 525	darunter zum Absatz bestimmt -- - Futterstoff	t 1000 m2 t 1000 m2 1000 DM	* * 851 7 965 851 7 965 12 924	. . 554 5 254 554 5 254 12 668	. . 500 4 457 500 4 457 9 732	7 7

5 Produktion nach Güterarten - Deutschland

Melde-Nr.	Bezeichnung	Einheit	3. VJ 1999	2. VJ 2000	3. VJ 2000	3. VJ 2000 Anzahl Unternehmen
1	2	3	4	5	6	7
1720 31 529	--- Anderer Bekleidungsstoff	t	*	.	.	2
	darunter zum Absatz bestimmt	1000 m2	*	.	.	2
		t	.	.	.	
		1000 m2	.	.	.	
		1000 DM	.	.	.	
1720 31 540	-- für Gardinen und Handbehänge	t	*	.	.	11
	darunter zum Absatz bestimmt	1000 m2	*	.	.	11
		t	697	1 042	820	
		1000 m2	5 314	8 833	6 600	
		1000 DM	26 004	43 132	34 107	
1720 31 550	-- für andere Heim- und Haushaltstextilien	t	*	.	.	5
	darunter zum Absatz bestimmt	1000 m2	*	.	.	4
		t	74	224	162	
		1000 m2	515	1 439	976	
		1000 DM	2 486	7 061	5 007	
1720 31 590	-- für technischen und industriellen Bedarf	t	*	7 463	8 703	19
	darunter zum Absatz bestimmt	1000 m2	*	27 344	28 870	19
		t	7 463	8 703	7 926	
		1000 m2	27 344	28 870	28 020	
		1000 DM	137 142	150 053	141 064	
	- aus künstlichen Filamenten (ohne Gewebe aus hochfesten Garnen und aus Streifen)					
	- für Bekleidung					
1720 31 722	--- Herrenoberbekleidungsstoff	t	*	-	-	-
	darunter zum Absatz bestimmt	1000 m2	*	-	-	-
		t	-	-	-	-
		1000 m2	-	-	-	-
		1000 DM	-	-	-	-
1720 31 723	--- Damenoberbekleidungsstoff	t	*	209	492	5
	darunter zum Absatz bestimmt	1000 m2	*	2 678	6 564	5
		t	209	492	540	
		1000 m2	2 678	6 564	7 102	
		1000 DM	11 137	19 673	20 828	
1720 31 724	--- Krawatten- und Schalstoff	t	*	-	.	1
	darunter zum Absatz bestimmt	1000 m2	*	-	.	1
		t	-	.	.	
		1000 m2	-	.	.	
		1000 DM	-	.	.	
1720 31 725	--- Futterstoff	t	*	895	1 023	5
	darunter zum Absatz bestimmt	1000 m2	*	11 963	13 355	5
		t	895	1 023	1 018	
		1000 m2	11 963	13 355	13 537	
		1000 DM	34 740	38 413	37 012	
1720 31 729	--- Anderer Bekleidungsstoff	t	*	.	.	1
	darunter zum Absatz bestimmt	1000 m2	*	.	.	1
		t	.	.	.	
		1000 m2	.	.	.	
		1000 DM	.	.	.	
	-- für Heim- und Haushaltstextilien					
1720 31 755	--- Dekorationsstoff	t	*	.	.	1
	darunter zum Absatz bestimmt	1000 m2	*	.	.	1
		t	.	.	.	
		1000 m2	.	.	.	
		1000 DM	.	.	.	
1720 31 759	--- Anderer Heimtextilienstoff	t	*	-	-	-
	darunter zum Absatz bestimmt	1000 m2	*	-	-	-
		t	-	-	-	
		1000 m2	-	-	-	
		1000 DM	-	-	-	
1720 31 790	-- für technischen und industriellen Bedarf	t	*	297	421	3
	darunter zum Absatz bestimmt	1000 m2	*	1 029	1 312	3
		t	297	421	354	
		1000 m2	1 029	1 312	1 066	
		1000 DM	4 496	5 798	4 869	
	Gewebe aus synthetischen Spinnfasern					
	- mit einem Anteil an diesen Spinnfasern von 85 GHT oder mehr					
	- für Bekleidung					
1720 32 122	--- Herrenoberbekleidungsstoff	t	*	.	.	1
	darunter zum Absatz bestimmt	1000 m2	*	.	.	1
		t	.	.	.	
		1000 m2	.	.	.	
		1000 DM	.	.	.	
1720 32 123	--- Damenoberbekleidungsstoff	t	*	.	.	7
	darunter zum Absatz bestimmt	1000 m2	*	.	.	7
		t	.	.	.	
		1000 m2	.	.	.	
		1000 DM	.	.	.	
1720 32 127	--- Einlagestoff für Bekleidung und Wäsche	t	*	-	-	-
	darunter zum Absatz bestimmt	1000 m2	*	-	-	-
		t	-	-	-	
		1000 m2	-	-	-	
		1000 DM	-	-	-	

5 Produktion nach Güterarten - Deutschland

Melde-Nr.	Bezeichnung	Einheit	3. VJ 1999	2. VJ 2000	3. VJ 2000	3. VJ 2000 Anzahl Unternehmen
1	2	3	4	5	6	7
1720 32 129	- - - Anderer Bekleidungsstoff	t	*	.	.	4
	darunter zum Absatz bestimmt	1000 m2	*	.	.	3
		t		130	129	
		1000 m2		527	149	
		1000 DM		.	.	
1720 32 130	- - für Haushaltstextilien	t	*	.	.	1
	darunter zum Absatz bestimmt	1000 m2	*	.	.	1
		t		.	.	
		1000 m2		.	.	
		1000 DM		.	.	
1720 32 140	- - für Gardinen und Dekorationsstoff	t	*	2 137	2 181	19
	darunter zum Absatz bestimmt	1000 m2	*	18 782	18 313	18
		t		2 089	2 157	
		1000 m2		18 351	17 796	
		1000 DM		59 063	61 075	
1720 32 153	- - für andere Heimtextilien	t	*	831	1 004	10
	- - - Möbelstoff	1000 m2	*	2 421	2 800	10
	darunter zum Absatz bestimmt	t		831	1 004	
		1000 m2		2 421	2 800	
		1000 DM		28 082	34 513	
1720 32 157	- - - Schlaf- und Reisendeckenstoff	t	*	.	.	3
	darunter zum Absatz bestimmt	1000 m2	*	.	.	-
		t		.	.	
		1000 m2		.	.	
		1000 DM		.	.	
1720 32 159	- - - Anderer Heimtextilienstoff (ohne Gardinen- und Dekorationsstoff)	t	*	.	.	5
	darunter zum Absatz bestimmt	1000 m2	*	.	.	4
		t		.	.	
		1000 m2		.	.	
		1000 DM		.	.	
1720 32 191	- - für technischen und industriellen Bedarf	t	*	.	.	2
	- - - Markisenstoff	1000 m2	*	.	.	2
	darunter zum Absatz bestimmt	t		.	.	
		1000 m2		.	.	
		1000 DM		.	.	
1720 32 199	- - - Anderer technischer Stoff	t	*	.	.	13
	darunter zum Absatz bestimmt	1000 m2	*	.	.	13
		t		783	1 037	
		1000 m2		3 583	4 669	
		1000 DM		18 425	19 006	
	- mit einem Anteil an diesen Spinnfasern von weniger als 85 GHT, mit Baumwolle gemischt, rohgewebt					
1720 32 210	- - Hemden- und Blusenstoff	t	*	.	99	3
	darunter zum Absatz bestimmt	1000 m2	*	.	99	3
		t		.	.	
		1000 m2		.	.	
		1000 DM		.	1 986	
1720 32 222	- - für andere Bekleidung	t	*	.	.	2
	- - - Herrenoberbekleidungsstoff	1000 m2	*	.	.	2
	darunter zum Absatz bestimmt	t		.	.	
		1000 m2		.	.	
		1000 DM		.	.	
1720 32 223	- - - Damenoberbekleidungsstoff	t	*	577	808	5
	darunter zum Absatz bestimmt	1000 m2	*	2 565	3 870	5
		t		577	808	
		1000 m2		2 565	3 870	
		1000 DM		8 745	7 961	
1720 32 227	- - - Einlagestoff	t	*	-	-	-
	darunter zum Absatz bestimmt	1000 m2	*	-	-	-
		t		-	-	
		1000 m2		-	-	
		1000 DM		-	-	
1720 32 229	- - - Anderer Bekleidungsstoff	t	*	124	.	2
	darunter zum Absatz bestimmt	1000 m2	*	740	.	2
		t		124	.	
		1000 m2		740	.	
		1000 DM		2 102	.	
1720 32 230	- - für Haushaltstextilien	t	*	.	.	1
	darunter zum Absatz bestimmt	1000 m2	*	.	.	1
		t		.	.	
		1000 m2		.	.	
		1000 DM		.	.	
1720 32 253	- - für Heimtextilien	t	*	-	-	-
	- - - Möbelstoff	1000 m2	*	-	-	-
	darunter zum Absatz bestimmt	t		-	-	
		1000 m2		-	-	
		1000 DM		-	-	

5 Produktion nach Güterarten - Deutschland

Melde-Nr.	Bezeichnung	Einheit	3. VJ 1999	2. VJ 2000	3. VJ 2000	3. VJ 2000 Anzahl Unternehmen
1	2	3	4	5	6	7
1720 32 255	--- Dekorationsstoff	t	*	.	.	2
	darunter zum Absatz bestimmt	1000 m2	*	.	.	2
		t	.	.	.	
		1000 m2	.	.	.	
		1000 DM	.	.	.	
1720 32 257	--- Schlaf- und Reisedeckenstoff	t	*	.	.	1
	darunter zum Absatz bestimmt	1000 m2	*	.	.	-
		t	.	.	.	
		1000 m2	-	-	-	
		1000 DM	-	-	-	
1720 32 259	--- Anderer Heimtextilienstoff	t	*	.	.	1
	darunter zum Absatz bestimmt	1000 m2	*	.	.	1
		t	.	.	.	
		1000 m2	-	-	-	
		1000 DM	-	-	-	
1720 32 290	-- für technischen und industriellen Bedarf	t	*	.	.	9
	darunter zum Absatz bestimmt	1000 m2	*	.	.	9
		t	821	1 326	1 052	
		1000 m2	3 313	6 596	6 502	
		1000 DM	15 676	21 896	19 071	
	- mit einem Anteil an diesen Spinnfasern von weniger als 85 GHT, mit Baumwolle gemischt, buntgewebt					
1720 32 310	-- Hemden- und Blusenstoff	t	*	.	.	1
	darunter zum Absatz bestimmt	1000 m2	*	.	.	1
		t	.	.	.	
		1000 m2	.	.	.	
		1000 DM	.	.	.	
1720 32 322	-- für andere Bekleidung	t	*	.	.	1
	--- Herrenoberbekleidungsstoff	1000 m2	*	.	.	1
	darunter zum Absatz bestimmt	t	.	.	.	
		1000 m2	.	.	.	
		1000 DM	.	.	.	
1720 32 323	--- Damenoberbekleidungsstoff	t	*	.	.	-
	darunter zum Absatz bestimmt	1000 m2	*	.	.	-
		t	.	.	.	
		1000 m2	-	-	-	
		1000 DM	-	-	-	
1720 32 329	--- Anderer Bekleidungsstoff	t	*	.	.	2
	darunter zum Absatz bestimmt	1000 m2	*	.	.	2
		t	.	.	.	
		1000 m2	.	.	.	
		1000 DM	.	.	.	
1720 32 330	-- für Haushaltstextilien	t	*	.	.	-
	darunter zum Absatz bestimmt	1000 m2	*	.	.	-
		t	.	.	.	
		1000 m2	.	.	.	
		1000 DM	.	.	.	
1720 32 353	-- für Heimtextilien	t	*	.	.	3
	--- Möbelstoff	1000 m2	*	.	.	3
	darunter zum Absatz bestimmt	t	.	.	.	
		1000 m2	.	.	.	
		1000 DM	.	.	.	
1720 32 355	--- Dekorationsstoff	t	*	.	.	6
	darunter zum Absatz bestimmt	1000 m2	*	.	.	6
		t	189	193	169	
		1000 m2	843	869	774	
		1000 DM	8 169	8 833	8 061	
1720 32 359	--- Anderer Heimtextilienstoff	t	*	.	.	1
	darunter zum Absatz bestimmt	1000 m2	*	.	.	-
		t	.	.	.	
		1000 m2	-	-	-	
		1000 DM	-	-	-	
1720 32 390	-- für technischen und industriellen Bedarf	t	*	.	.	1
	darunter zum Absatz bestimmt	1000 m2	*	.	.	1
		t	.	.	.	
		1000 m2	.	.	.	
		1000 DM	.	.	.	
	- mit gekrempelter Wolle oder feinen Tierhaaren gemischt					
1720 32 422	-- für Bekleidung	t	*	.	.	-
	--- Herrenoberbekleidungsstoff	1000 m2	*	.	.	-
	darunter zum Absatz bestimmt	t	.	.	.	
		1000 m2	-	-	-	
		1000 DM	-	-	-	
1720 32 423	--- Damenoberbekleidungsstoff	t	*	.	.	2
	darunter zum Absatz bestimmt	1000 m2	*	.	.	2
		t	.	.	.	
		1000 m2	.	.	.	
		1000 DM	.	.	.	

5 Produktion nach Güterarten - Deutschland

Melde-Nr.	Bezeichnung	Einheit	3. VJ 1999	2. VJ 2000	3. VJ 2000	3. VJ 2000 Anzahl Unternehmen
1	2	3	4	5	6	7
1720 32 429	--- Anderer Bekleidungsstoff	t	*	-	-	-
	darunter zum Absatz bestimmt	1000 m2	*	-	-	-
		t	-	-	-	-
		1000 m2	-	-	-	-
		1000 DM	-	-	-	-
1720 32 450	-- für Heim- und Haushaltstextilien	t	*	.	.	1
	darunter zum Absatz bestimmt	1000 m2	*	.	.	1
		t	.	.	.	1
		1000 m2	.	.	.	1
		1000 DM	.	.	.	1
1720 32 490	-- für technischen und industriellen Bedarf	t	*	-	-	-
	darunter zum Absatz bestimmt	1000 m2	*	-	-	-
		t	-	-	-	-
		1000 m2	-	-	-	-
		1000 DM	-	-	-	-
	- mit gekämmter Wolle oder feinen Tierhaaren gemischt					
	- für Bekleidung					
1720 32 522	--- Herrenoberbekleidungsstoff	t	*	.	466	4
	darunter zum Absatz bestimmt	1000 m2	*	1 566	1 558	4
		t	499	466	466	4
		1000 m2	1 780	1 566	1 558	4
		1000 DM	18 156	17 799	17 674	4
1720 32 523	--- Damenoberbekleidungsstoff	t	*	.	.	2
	darunter zum Absatz bestimmt	1000 m2	*	.	.	2
		t	598	.	.	2
		1000 m2	2 741	.	.	2
		1000 DM	20 252	.	.	2
1720 32 529	--- Anderer Bekleidungsstoff	t	*	-	-	-
	darunter zum Absatz bestimmt	1000 m2	*	-	-	-
		t	-	-	-	-
		1000 m2	-	-	-	-
		1000 DM	-	-	-	-
1720 32 550	-- für Heim- und Haushaltstextilien	t	*	.	.	1
	darunter zum Absatz bestimmt	1000 m2	*	.	.	1
		t	.	.	.	1
		1000 m2	.	.	.	1
		1000 DM	.	.	.	1
1720 32 590	-- für technischen und industriellen Bedarf	t	*	-	-	-
	darunter zum Absatz bestimmt	1000 m2	*	-	-	-
		t	-	-	-	-
		1000 m2	-	-	-	-
		1000 DM	-	-	-	-
	- Andere Mischgewebe aus synthetischen Spinnfasern (ohne solche mit Wolle und Baumwolle gemischt)					
	- für Bekleidung					
1720 32 921	--- Hemden- und Blusenstoff	t	*	.	.	1
	darunter zum Absatz bestimmt	1000 m2	*	.	.	1
		t	.	.	.	1
		1000 m2	.	.	.	1
		1000 DM	.	.	.	1
1720 32 922	--- Herrenoberbekleidungsstoff	t	*	.	.	1
	darunter zum Absatz bestimmt	1000 m2	*	.	.	1
		t	.	.	.	1
		1000 m2	.	.	.	1
		1000 DM	.	.	.	1
1720 32 923	--- Damenoberbekleidungsstoff	t	*	98	25	3
	darunter zum Absatz bestimmt	1000 m2	*	484	145	3
		t	98	25	25	3
		1000 m2	484	145	145	3
		1000 DM	2 544	746	743	3
1720 32 929	--- Anderer Bekleidungsstoff	t	*	.	.	1
	darunter zum Absatz bestimmt	1000 m2	*	.	.	1
		t	.	.	.	1
		1000 m2	.	.	.	1
		1000 DM	.	.	.	1
	-- für Heim- und Haushaltstextilien					
1720 32 953	--- Möbelstoff	t	*	.	.	2
	darunter zum Absatz bestimmt	1000 m2	*	.	.	2
		t	.	.	.	2
		1000 m2	.	.	.	2
		1000 DM	.	.	.	2
1720 32 955	--- Dekorationsstoff	t	*	71	59	3
	darunter zum Absatz bestimmt	1000 m2	*	402	363	3
		t	71	79	59	3
		1000 m2	402	461	363	3
		1000 DM	2 044	2 357	1 888	3
1720 32 959	--- Anderer Heimtextilienstoff	t	*	-	.	1
	darunter zum Absatz bestimmt	1000 m2	*	-	.	1
		t	-	.	.	1
		1000 m2	-	.	.	1
		1000 DM	-	.	.	1

5 Produktion nach Güterarten - Deutschland

Melde-Nr.	Bezeichnung	Einheit	3. VJ 1999	2. VJ 2000	3. VJ 2000	3. VJ 2000 Anzahl Unternehmen
1	2	3	4	5	6	7
1720 32 990	-- für technischen und industriellen Bedarf	t	40	.	28	4
		1000 m2	.	.	.	
	darunter zum Absatz bestimmt	t	40	.	28	4
		1000 m2	.	.	.	
		1000 DM	519	.	288	
	Gewebe aus künstlichen Spinnfasern					
	- rohgewebt					
	-- für Bekleidung					
1720 33 321	--- Hemden- und Blusenstoff	t	.	.	17	3
		1000 m2	.	.	115	
	darunter zum Absatz bestimmt	t	.	.	17	3
		1000 m2	.	.	115	
		1000 DM	.	.	531	
1720 33 322	--- Herrenoberbekleidungsstoff	t	.	.	.	2
		1000 m2	.	.	.	
	darunter zum Absatz bestimmt	t	.	.	.	2
		1000 m2	.	.	.	
		1000 DM	.	.	.	
1720 33 323	--- Damenoberbekleidungsstoff	t	674	788	573	9
		1000 m2	5 848	7 133	5 274	
	darunter zum Absatz bestimmt	t	674	788	573	9
		1000 m2	5 848	7 133	5 274	
		1000 DM	10 791	12 577	8 567	
1720 33 329	--- Anderer Bekleidungsstoff	t	91	.	56	3
		1000 m2	897	.	.	
	darunter zum Absatz bestimmt	t	91	.	56	3
		1000 m2	897	.	.	
		1000 DM	2 493	.	.	
1720 33 330	-- für Haushaltstextilien	t	-	-	-	-
		1000 m2	-	-	-	-
	darunter zum Absatz bestimmt	t	-	-	-	-
		1000 m2	-	-	-	-
		1000 DM	-	-	-	-
1720 33 355	-- für Heimtextilien	t	.	.	.	
	--- Dekorationsstoff	1000 m2	44	56	52	5
		t	281	386	354	
	darunter zum Absatz bestimmt	t	44	56	52	5
		1000 m2	281	386	354	
		1000 DM	875	1 077	1 147	
1720 33 359	--- Anderer Heimtextilienstoff	t	.	.	2	3
		1000 m2	.	.	9	
	darunter zum Absatz bestimmt	t	.	.	2	3
		1000 m2	.	.	9	
		1000 DM	.	.	.	
1720 33 390	-- für technischen und industriellen Bedarf	t	.	.	.	13
		1000 m2	.	.	.	
	darunter zum Absatz bestimmt	t	377	470	460	13
		1000 m2	3 100	3 970	3 647	
		1000 DM	7 433	8 911	9 538	
1720 33 500	- Gewebe aus künstlichen Spinnfasern, buntgewebt	t	631	572	556	12
		1000 m2	2 236	1 960	1 983	
	darunter zum Absatz bestimmt	t	631	572	556	12
		1000 m2	2 236	1 960	1 983	
		1000 DM	19 952	16 516	16 157	
	Spezialgewebe					
	- Samt und Plüsch, gewebt und Chenillegewebe (ohne Schlingengewebe und Bänder)					
	-- für Bekleidung					
1720 40 101	--- aus Baumwolle, Kettseam	t	76	.	279	4
		1000 m2	213	.	797	
	darunter zum Absatz bestimmt	t	76	.	279	4
		1000 m2	213	.	797	
		1000 DM	2 373	.	6 488	
1720 40 102	--- aus Baumwolle, Schußseam	t	.	.	.	2
		1000 m2	.	.	.	
	darunter zum Absatz bestimmt	t	.	.	.	2
		1000 m2	.	.	.	
		1000 DM	.	.	.	
1720 40 103	--- aus anderen Spinnstoffen (ohne Baumwolle)	t	.	.	.	2
		1000 m2	.	.	.	
	darunter zum Absatz bestimmt	t	1 470	.	.	2
		1000 m2	1 470	.	.	
		1000 DM	34 514	.	.	
1720 40 104	-- für Heimtextilien	t	.	.	.	
	--- aus Baumwolle	1000 m2	128	157	153	4
		t	263	350	326	
	darunter zum Absatz bestimmt	t	128	157	153	4
		1000 m2	263	350	326	
		1000 DM	6 937	8 522	7 794	

5 Produktion nach Güterarten - Deutschland

Melde- Nr.	Bezeichnung	Einheit	3. VJ 1999	2. VJ 2000	3. VJ 2000	3. VJ 2000 Anzahl Unternehmen	
1	2	3	4	5	6	7	
1720 40 105	--- aus Wolle	t	*	28	30	24	3
	darunter zum Absatz bestimmt	1000 m2	*	50	57	44	
		t		28	30	24	3
		1000 m2		50	57	44	
		1000 DM		1 503	1 722	1 416	
1720 40 106	--- aus Chemiefasern	t	*	1 964	2 015	1 974	10
	darunter zum Absatz bestimmt	1000 m2	*	3 259	3 351	3 272	
		t		1 964	2 015	1 974	10
		1000 m2		3 259	3 351	3 272	
		1000 DM		26 720	30 661	28 928	
1720 40 109	--- aus anderen Spinnstoffen (ohne Baumwolle)	t	*	-	-	-	-
	darunter zum Absatz bestimmt	1000 m2	*	-	-	-	-
		t		-	-	-	-
		1000 m2		-	-	-	-
		1000 DM		-	-	-	-
	- Frottiergewebe (Schlingengewebe) (ohne Bänder)	t	*	-	-	-	-
1720 40 330	-- aus Baumwolle	t	*	1 319	1 547	1 436	11
	darunter zum Absatz bestimmt	1000 m2	*	3 343	3 454	3 426	
		t			.	.	1
		1000 m2		19	.	.	
		1000 DM		.	.	.	
1720 40 350	-- aus anderen Spinnstoffen	t	*	-	-	-	-
	darunter zum Absatz bestimmt	1000 m2	*	-	-	-	-
		t		-	-	-	-
		1000 m2		-	-	-	-
		1000 DM		-	-	-	-
1720 40 500	- Getuftete Spinnstoffzeugnisse (ohne Teppiche)	t	*	.	.	.	1
	darunter zum Absatz bestimmt	1000 m2	*	.	.	.	
		t		.	.	.	1
		1000 m2		.	.	.	
		1000 DM		.	.	.	
1720 40 703	- Drehergewebe (ohne Bänder) -- Gardinenstoff	t	*	.	.	.	6
	darunter zum Absatz bestimmt	1000 m2	*	.	.	.	
		t		269	380	304	6
		1000 m2		3 864	5 530	4 388	
		1000 DM		6 117	7 640	6 429	
1720 40 709	-- Andere Drehergewebe	t	*	.	.	.	1
	darunter zum Absatz bestimmt	1000 m2	*	.	.	.	
		t		.	.	.	1
		1000 m2		.	.	.	
		1000 DM		.	.	.	
	- Gewebe aus Glasfasern (einschl. Bändern)	t	*	.	.	.	
1720 40 905	-- für Heimtextilien	t	*	.	.	.	3
	darunter zum Absatz bestimmt	1000 m2	*	.	.	.	
		t		.	.	.	3
		1000 m2		.	.	.	
		1000 DM		.	.	.	
1720 40 909	-- für technischen und industriellen Bedarf	t	*	.	.	.	13
	darunter zum Absatz bestimmt	1000 m2	*	.	.	.	
		t		5 595	5 084	5 445	13
		1000 m2		53 327	48 560	48 345	
		1000 DM		69 666	58 696	57 476	
	Textilveredlung						
1730 10 100	Färben von Fasern und Garnen - Färben von Fasern	t		1 736	1 783	1 418	8
		1000 DM		9 956	13 852	11 529	
1730 10 210	- Färben von Garnen -- aus Seide	t		3	.	.	2
		1000 DM		48	.	.	
1730 10 220	-- aus Wolle oder anderen Tierhaaren	t		232	348	241	10
		1000 DM		1 622	1 933	1 406	
1730 10 230	-- aus Baumwolle	t		3 637	4 035	3 788	22
		1000 DM		22 507	23 186	22 241	
1730 10 240	-- aus Flachs oder aus anderen pflanzlichen Spinnstoffen	t		20	26	25	4
		1000 DM		456	431	472	
1730 10 250	-- aus synthetischen Filamenten	t		1 950	1 994	2 021	10
		1000 DM		11 608	12 129	11 909	
1730 10 260	-- aus Künstlichen Filamenten	t		.	.	.	3
		1000 DM		.	.	.	
1730 10 270	-- aus synthetischen Spinnfasern	t		2 128	2 490	2 591	19
		1000 DM		12 516	14 300	14 135	
1730 10 280	-- aus Künstlichen Spinnfasern	t		273	242	250	5
		1000 DM		1 269	1 126	1 224	
	Bleichen von Geweben und Stoffen						
1730 21 100	- von Geweben -- aus Seide	1000 m2		-	.	.	1
		1000 DM		-	.	.	
1730 21 200	-- aus Wolle oder anderen Tierhaaren	1000 m2		.	.	.	1
		1000 DM		.	.	.	

5 Produktion nach Güterarten - Deutschland

Melde-Nr.	Bezeichnung	Einheit	3. VJ 1999	2. VJ 2000	3. VJ 2000	3. VJ 2000 Anzahl Unternehmen
1	2	3	4	5	6	7
1730 21 301	-- aus Baumwolle -- für Bekleidung	1000 m2 1000 DM	7 449 5 880	6 809 4 834	5 605 4 236	12
1730 21 305	-- Haus-, Bett- und Tischwäschestoff	1000 m2 1000 DM	3 695 4 010	3 905 3 411	3 412 3 301	8
1730 21 306	-- Anderer Heim- und Haushaltstextilienstoff	1000 m2 1000 DM	.	.	.	3
1730 21 308	-- für technischen und industriellen Bedarf	1000 m2 1000 DM	2 809 1 792	3 036 1 968	2 244 1 548	5
1730 21 400	-- aus Flachs oder aus anderen pflanzlichen Spinnstoffen	1000 m2 1000 DM	.	.	.	1
1730 21 500	-- aus synthetischen Filamenten oder Spinnfasern	1000 m2 1000 DM	1 999 .	2 422 7 824	2 372 6 886	7
1730 21 600	-- aus künstlichen Filamenten oder Spinnfasern	1000 m2 1000 DM	.	.	.	2
1730 21 700	- von Samt und Plüsch oder Chenillegewebe	1000 m2 1000 DM	-	-	-	-
1730 21 800	- von Frottiergewebe	1000 m2 1000 DM	-	-	-	-
1730 21 901	- von Maschenstoffen -- für Bekleidung	t 1000 DM	1 161 4 885	1 023 4 368	1 001 4 283	14
1730 21 904	-- für Heim- und Haushaltstextilien	t 1000 DM	260 1 503	361 1 856	289 1 524	4
1730 21 908	-- für technischen und industriellen Bedarf	t 1000 DM	106 463	.	266	4
	Färben von Geweben und Stoffen					
1730 22 100	- von Geweben -- aus Seide	1000 m2 1000 DM	3 252 7 837	4 715 12 244	4 358 9 351	5
1730 22 200	-- aus Wolle oder anderen Tierhaaren	1000 m2 1000 DM	708 2 145	1 390 3 716	1 701 4 257	6
1730 22 301	-- aus Baumwolle -- für Bekleidung	1000 m2 1000 DM	7 226 19 302	8 797 26 988	8 340 22 726	24
1730 22 305	-- Haus-, Bett- und Tischwäschestoff	1000 m2 1000 DM	4 453 6 195	4 564 6 390	4 816 6 650	10
1730 22 306	-- Anderer Heim- und Haushaltstextilienstoff	1000 m2 1000 DM	10 594 7 706	.	.	7
1730 22 308	-- für technischen und industriellen Bedarf	1000 m2 1000 DM	3 657 2 986	2 652 2 288	2 165 1 900	6
1730 22 400	-- aus Flachs oder aus anderen pflanzlichen Spinnstoffen	1000 m2 1000 DM	197 733	348 .	281 548	3
1730 22 501	-- aus synthetischen Filamenten oder Spinnfasern -- für Bekleidung	1000 m2 1000 DM	8 513 22 965	9 758 22 832	7 705 18 704	22
1730 22 504	-- für Heim- und Haushaltstextilien	1000 m2 1000 DM	3 779 4 523	4 038 4 862	3 722 4 357	8
1730 22 508	-- für technischen und industriellen Bedarf	1000 m2 1000 DM	687 .	823 .	886 .	4
1730 22 601	-- aus künstlichen Filamenten oder Spinnfasern -- für Bekleidung	1000 m2 1000 DM	12 694 30 613	19 416 36 768	18 016 29 276	9
1730 22 604	-- für Heim- und Haushaltstextilien	1000 m2 1000 DM	-	-	-	-
1730 22 608	-- für technischen und industriellen Bedarf	1000 m2 1000 DM	-	-	.	1
1730 22 700	- von Samt und Plüsch oder Chenillegewebe	1000 m2 1000 DM	.	.	.	1
1730 22 800	- von Frottiergewebe	1000 m2 1000 DM	.	.	.	2
	- von Maschenstoffen und anderen Stoffen (Vliesstoffe, Tuftingmeterware)					
1730 22 901	-- Maschenstoffe -- für Bekleidung	t 1000 DM	2 414 20 044	2 765 23 358	2 590 21 217	23
1730 22 904	-- für Heim- und Haushaltstextilien	t 1000 DM	261 2 454	295 2 957	322 3 605	5
1730 22 908	-- für technischen und industriellen Bedarf	t 1000 DM	1 774 13 828	2 279 17 063	2 035 15 054	9

5 Produktion nach Güterarten - Deutschland

Melde-Nr.	Bezeichnung	Einheit	3. VJ 1999	2. VJ 2000	3. VJ 2000	3. VJ 2000 Anzahl Unternehmen
1	2	3	4	5	6	7
1730 22 909	-- Andere Stoffe (Vliesstoffe, Tuftingmeterware)	t 1000 DM	.	.	7 983	4
	Bedrucken von Geweben und Stoffen					
	- von Geweben					
1730 30 100	-- aus Seide	1000 m2 1000 DM	.	.	.	2
1730 30 200	-- aus Wolle oder anderen Tierhaaren	1000 m2 1000 DM	.	.	.	1
	-- aus Baumwolle					
1730 30 301	--- für Bekleidung	1000 m2 1000 DM	2 062 11 136	2 053 8 625	1 815 7 632	13
1730 30 305	--- Haus-, Bett- und Tischwäschestoff	1000 m2 1000 DM	9 782 14 413	10 606 13 910	10 060 14 762	8
1730 30 306	--- Anderer Heim- und Haushaltstextilienstoff	1000 m2 1000 DM	3 809 22 387	3 619 25 236	3 045 23 768	9
1730 30 308	--- für technischen und industriellen Bedarf	1000 m2 1000 DM	.	.	.	2
1730 30 400	-- aus Flachs oder aus anderen pflanzlichen Spinnstoffen	1000 m2 1000 DM	255 1 377	.	.	2
	-- aus synthetischen Filamenten oder Spinnfasern					
1730 30 501	--- für Bekleidung	1000 m2 1000 DM	4 106 15 767	5 456 20 459	3 667 15 499	10
1730 30 505	--- Haus-, Bett- und Tischwäschestoff	1000 m2 1000 DM	-	-	-	-
1730 30 506	--- Anderer Heim- und Haushaltstextilienstoff	1000 m2 1000 DM	.	.	.	4
1730 30 508	--- für technischen und industriellen Bedarf	1000 m2 1000 DM	.	.	.	1
	-- aus künstlichen Filamenten oder Spinnfasern					
1730 30 601	--- für Bekleidung	1000 m2 1000 DM	7 110 34 659	12 630 64 377	8 481 43 150	7
1730 30 605	--- Haus-, Bett- und Tischwäschestoff	1000 m2 1000 DM	-	-	-	-
1730 30 606	--- Anderer Heim- und Haushaltstextilienstoff	1000 m2 1000 DM	-	-	-	-
1730 30 608	--- für technischen und industriellen Bedarf	1000 m2 1000 DM	-	-	-	-
1730 30 700	- von Samt und Plüsch oder Chenillegewebe	1000 m2 1000 DM	-	-	-	-
1730 30 800	- von Frottiergewebe	1000 m2 1000 DM	-	-	-	-
	- von Maschenstoffen u.a. Stoffen (Vliesstoffe, Tuftingmeterware)					
	-- Maschenstoffe					
1730 30 901	--- für Bekleidung	t 1000 DM	294 6 988	384 9 756	329 7 953	9
1730 30 904	--- für Heim- und Haushaltstextilien	t 1000 DM	.	.	.	1
1730 30 908	--- für industriellen und technischen Bedarf	t 1000 DM	.	.	.	1
1730 30 909	-- Andere Stoffe (Vliesstoffe, Tuftingmeterware)	t 1000 DM	1 336	444 1 308	1 047 3 107	4
	Andere Ausrüstungen von Geweben und Stoffen					
	- von Geweben					
1730 40 100	-- aus Seide	1000 m2 1000 DM	16 865 33 845	18 531 44 387	15 900 38 487	11
1730 40 200	-- aus Wolle oder anderen Tierhaaren	1000 m2 1000 DM	1 279 5 730	3 349 11 685	1 508 4 756	9
	-- aus Baumwolle					
1730 40 301	--- für Bekleidung	1000 m2 1000 DM	26 996 20 696	18 024 24 484	22 390 20 936	21
1730 40 305	--- Haus-, Bett- und Tischwäschestoff	1000 m2 1000 DM	1 757 3 758	2 211 4 081	3 942 4 730	7
1730 40 306	--- Anderer Heim- und Haushaltstextilienstoff	1000 m2 1000 DM	2 544 5 454	3 367 5 103	2 717 3 929	10
1730 40 308	--- für technischen und industriellen Bedarf	1000 m2 1000 DM	8 417 23 890	9 731 25 734	8 611 22 601	16
1730 40 400	-- aus Flachs oder aus anderen pflanzlichen Spinnstoffen	1000 m2 1000 DM	.	.	.	2
1730 40 500	-- aus synthetischen Filamenten oder Spinnfasern	1000 m2 1000 DM	10 930 41 100	12 583 47 234	10 290 34 879	19

5 Produktion nach Güterarten - Deutschland

Melde-Nr.	Bezeichnung	Einheit	3. VJ 1999	2. VJ 2000	3. VJ 2000	3. VJ 2000 Anzahl Unternehmen
1	2	3	4	5	6	7
1730 40 600	- - aus künstlichen Filamenten oder Spinnfasern	1000 m2 1000 DM	18 283 27 974	21 449 38 106	19 350 30 285	7
1730 40 700	- von Samt und Plüsch oder Chenillegewebe	1000 m2 1000 DM	684 .	563 .	515 1 340	4
1730 40 800	- von Frottiergewebe	1000 m2 1000 DM	3
	- von Maschenstoffen u.a. Stoffen (Vliesstoffe, Tuftingmeterware)					
	- - Maschenstoffe					
1730 40 901	- - - für Bekleidung	t 1000 DM	1 407 4 020	1 459 4 856	1 297 3 941	12
1730 40 904	- - - für Heim- und Haushaltstextilien	t 1000 DM	414 2 521	454 2 389	289 1 821	7
1730 40 908	- - - für technischen und industriellen Bedarf	t 1000 DM	1 702 11 408	1 574 9 967	1 644 10 737	8
1730 40 909	- - Andere Stoffe (Vliesstoffe, Tuftingmeterware)	t 1000 DM	933 15 828	1 007 17 828	975 17 305	8
	Konfektionierte Heim- und Haushaltstextilwaren (ohne Bekleidung)					
	Decken (ohne Decken mit elektrischer Heizvorrichtung)					
1740 11 300	- aus Wolle oder feinen Tierhaaren	t 1000 St 1000 DM	502 205 14 039	. . 10 220	. 238 15 632	6
1740 11 500	- aus synthetischen Chemiefasern	t 1000 St 1000 DM	942 780 13 370	1 013 853 14 600	998 836 13 630	8
1740 11 900	- aus Baumwolle oder anderen Spinnstoffen	t 1000 St 1000 DM	678 749 12 648	816 872 14 787	698 776 12 790	8
1740 12 300	Bettwäsche - aus Maschenstoffen	t 1000 St 1000 DM	344 413 9 901	287 365 8 538	309 382 9 034	9
1740 12 530	- aus Geweben - - aus Baumwolle	t 1000 St 1000 DM	5 178 6 530 88 719	6 056 7 285 96 895	4 835 6 768 99 365	48
1740 12 550	- - aus Flachs oder Ramie	t 1000 St 1000 DM	4 6 157	5 7 136	3 7 126	5
1740 12 590	- - aus anderen Spinnstoffen	t 1000 St 1000 DM	227 339 4 427	228 382 4 268	227 378 4 462	8
1740 12 700	- aus Vliesstoffen	t 1000 St 1000 DM	1
1740 13 300	Tischwäsche - aus Maschenstoffen	t 1000 St 1000 DM	48 273 3 347	39 155 3 310	42 158 3 631	5
1740 13 530	- aus Geweben - - aus Baumwolle	t 1000 St 1000 DM	372 1 383 17 633	316 1 090 15 418	245 853 12 292	25
1740 13 550	- - aus Flachs	t 1000 St 1000 DM	34 . 3 388	42 . 4 237	39 . 3 908	8
1740 13 590	- - aus anderen Spinnstoffen	t 1000 St 1000 DM	156 688 10 186	117 461 6 827	128 572 8 086	10
1740 13 700	- aus Vliesstoffen	t 1000 St 1000 DM	2
1740 14 300	Wäsche zur Körperpflege und Küchenwäsche - aus Baumwollfrottiergewebe	t 1000 St 1000 DM	1 150 4 794 30 254	1 171 5 022 32 536	1 118 4 460 26 718	12
1740 14 500	- aus anderen Geweben	t 1000 St 1000 DM	37 398 1 141	42 457 1 206	39 416 1 151	7
1740 14 700	- aus Vliesstoffen	t 1000 St 1000 DM	-

5 Produktion nach Güterarten - Deutschland

Melde-Nr.	Bezeichnung	Einheit	3. VJ 1999	2. VJ 2000	3. VJ 2000	3. VJ 2000 Anzahl Unternehmen
1	2	3	4	5	6	7
	Gardinen, Vorhänge und Innenrollos; Fenster- und Bettbehänge (Schabracken)					
1740 15 300	- aus Maschenstoffen	t 1000 m2 1000 DM	89 1 080 5 100	95 1 128 5 294	67 804 4 146	11
1740 15 500	- aus Geweben	t 1000 m2 1000 DM	8 835 58 497	8 063 55 006	6 930 49 030	34
1740 15 700	- aus Vliesstoffen	t 1000 m2 1000 DM	.	.	.	3
	Andere Textilwaren zur Innenausstattung, a.n.g.; Warenzusammenstellungen aus Geweben und Garnen zum Herstellen von Teppichen, Tapisserien u.ä.					
1740 16 300	- Tapisserien, handgewebt (Gobelins, Flandrische Gobelins, usw.), auch konfektioniert	1000 DM	1 681	1 391	2 773	6
	- Bettüberwürfe u.a. Waren zur Innenausstattung					
1740 16 530	- - Bettüberwürfe	t 1000 St 1000 DM	70 47 2 921	61 36 2 139	67 41 2 439	9
1740 16 590	- - Andere Waren zur Innenausstattung	1000 DM	14 899	14 567	13 599	14
1740 16 700	- Warenzusammenstellungen aus Geweben und Garnen, i.A.E.	1000 DM	3 206	.	.	2
	Andere konfektionierte Textilwaren (ohne Bekleidung)					
	Säcke und Beutel für Verpackungszwecke					
1740 21 300	- aus Baumwolle	t 1000 DM	.	.	.	3
	- aus Polyethylen oder Polypropylen					
1740 21 500	- - gewirkt oder gestrickt	t 1000 DM	.	.	.	1
	- - gewebt					
1740 21 730	- - - mit einem Quadratmetergewicht von 120 g oder weniger	t 1000 DM	.	.	.	1
1740 21 750	- - - mit einem Quadratmetergewicht von mehr als 120 g	t 1000 DM	.	.	.	1
1740 21 900	- aus Jute oder anderen Spinnstoffen	t 1000 DM	25 365	38 708	32 627	5
	Planen und Markisen; Zelte; Segel für Wasserfahrzeuge, Surfbretter und für Landfahrzeuge; Campingausrüstungen					
1740 22 100	- Planen und Markisen	t 1000 DM	3 842 101 156	5 458 157 684	3 547 107 458	45
1740 22 300	- Zelte	t 1000 DM	378 10 609	609 18 682	348 10 713	16
1740 22 500	- Segel	t 1000 DM	.	.	.	1
1740 22 700	- Luftmatratzen u.a. Campingausrüstungen	t 1000 DM	.	.	87 1 657	4
1740 23 000	Fallschirme (einschl. lenkbarer oder rotierender Fallschirme), Gleitschirme; Teile dafür und Zubehör	t 1000 DM	.	.	.	2
	Schlafsäcke; Bettausstattungen					
1740 24 350	- Schlafsäcke					
	- - mit Federn oder Daunen gefüllt	1000 St 1000 DM	-	-	-	-
1740 24 390	- - mit anderen Materialien gefüllt	1000 St 1000 DM	72 2 602	69 2 465	67 2 335	10
	- Bettausstattungen (ohne Matratzen und Schlafsäcke)					
1740 24 931	- - mit Federn oder Daunen gefüllt					
	- - - Deckbetten (Daunen-, Stepp-, Flach-, Oberbetten, Steppdecken)	1000 St 1000 St 1000 DM	557 557 49 897	371 371 40 183	609 609 53 798	31 31
	darunter zum Absatz bestimmt					
1740 24 935	- - - Kopfkissen	1000 St 1000 St 1000 DM	1 168 1 168 18 396	893 893 14 836	1 506 1 506 25 632	27 27
	darunter zum Absatz bestimmt					

5 Produktion nach Güterarten - Deutschland

Melde-Nr.	Bezeichnung	Einheit	3. VJ 1999	2. VJ 2000	3. VJ 2000	3. VJ 2000 Anzahl Unternehmen
1	2	3	4	5	6	7
1740 24 939	--- Andere Kissen, auch Kleinkissen darunter zum Absatz bestimmt	1000 St 1000 St 1000 DM	* 157 157 3 143	228 228 3 557	159 159 3 025	12 12
	--- mit anderen Materialien gefüllt					
	--- Deckbetten (Stepp-, Flach-, Oberbetten, Steppdecken)					
1740 24 991	--- mit Naturfasern und Haaren gefüllt darunter zum Absatz bestimmt	1000 St 1000 St 1000 DM	* 486 486 26 554	1 177 1 177 46 064	481 481 26 094	28 28
1740 24 993	--- mit anderem Material (z.B. Chemiefasern) gefüllt darunter zum Absatz bestimmt	1000 St 1000 St 1000 DM	* 794 794 36 914	860 860 37 509	850 850 40 077	24 24
1740 24 995	--- Kopfkissen					
	--- mit Naturfasern und Haaren gefüllt darunter zum Absatz bestimmt	1000 St 1000 St 1000 DM	* 362 362 6 359	179 179 5 720	164 164 5 949	21 21
1740 24 996	--- mit anderem Material (z.B. Chemiefasern) gefüllt darunter zum Absatz bestimmt	1000 St 1000 St 1000 DM	* 994 994 17 233	705 705 13 242	861 861 15 574	26 26
1740 24 997	--- Heizkissen darunter zum Absatz bestimmt	1000 St 1000 St 1000 DM	*	1 1
1740 24 998	--- Heizdecken, Fußsäcke u.dgl., nicht aus Gewebe darunter zum Absatz bestimmt	1000 St 1000 St 1000 DM	* - -	1 1
1740 24 999	--- Andere Kissen, auch Kleinkissen darunter zum Absatz bestimmt	1000 St 1000 St 1000 DM	* 4 476 4 476 52 027	5 081 5 081 67 828	3 731 3 731 52 355	32 32
	Andere konfektionierte Waren (einschl. Schnittmuster zum Herstellen von Bekleidung)					
	- Scheuer-, Wisch-, Spül- und Staubtücher u.ä. Reinigungstücher					
1740 25 530	--- aus Vliesstoffen	1000 St 1000 DM	. 4 117	19 404 3 158	26 576 5 772	4
1740 25 570	--- aus anderen Stoffen (ohne Maschenstoffe)	1000 St 1000 DM	21 475 21 365	27 399 20 872	33 470 24 571	8
	- aus Maschenstoffen; Schwimmwesten, Rettungsgürtel u.ä. konfektionierte Waren					
1740 25 903	--- Scheuer-, Wisch-, Spül- und Staubtücher u.ä. Reinigungstücher aus Maschenstoffen darunter zum Absatz bestimmt	1000 St 1000 St 1000 DM	*	- - -	- - -	- -
1740 25 905	--- Schwimmwesten und Rettungsgürtel darunter zum Absatz bestimmt	1000 St 1000 St 1000 DM	*	14 14 1 767	18 18 1 887	3 3
1740 25 909	--- Andere konfektionierte Waren	1000 DM	135 454	142 312	128 617	110
1740 90 000	Reparaturen von Persenning, Ölzeug, Planen und Campingausrüstungen	1000 DM	385	458	394	6
	Andere Textilerzeugnisse					
1751 11 000	Teppiche und Fußbodenbeläge Teppiche, geknüpft	t 1000 m2 1000 DM	- - -	- - -	- - -	-
	Teppiche u.ä. Fußbodenbeläge, gewebt					
1751 12 003	- aus Wolle darunter zum Absatz bestimmt	t 1000 m2 t 1000 m2 1000 DM	* 81 42 81 42 2 523	105 55 105 55 3 179	84 44 84 44 2 556	3 3
1751 12 005	- aus Chemiefasern darunter zum Absatz bestimmt	t 1000 m2 t 1000 m2 1000 DM	* 1 162 717 1 162 717 34 323	1 372 852 1 372 852 39 878	1 203 745 1 203 745 35 427	8 8
1751 12 009	- aus anderen Spinnstoffen darunter zum Absatz bestimmt	t 1000 m2 t 1000 m2 1000 DM	* 898 293 898 293 7 723	1 091 294 1 091 294 9 761	882 263 882 263 7 971	3 3

5 Produktion nach Güterarten - Deutschland

Melde-Nr.	Bezeichnung	Einheit	3. VJ 1999	2. VJ 2000	3. VJ 2000	3. VJ 2000 Anzahl Unternehmen
1	2	3	4	5	6	7
	Teppiche u.a. Fußbodenbeläge, getuftet					
1751 13 003	- aus Wolle	t	804	.	.	4
		1000 m2	369	.	.	
	darunter zum Absatz bestimmt	t	804	.	.	4
		1000 m2	369	.	.	
		1000 DM	.	.	.	
1751 13 005	- aus Chemiefasern	t	34 625	36 814	34 510	32
		1000 m2	21 883	23 076	20 961	
	darunter zum Absatz bestimmt	t	34 625	36 814	34 510	32
		1000 m2	21 883	23 076	20 961	
		1000 DM	298 223	306 607	287 657	
1751 13 009	- aus anderen Spinnstoffen	t	.	.	.	3
		1000 m2	.	.	.	
	darunter zum Absatz bestimmt	t	.	.	.	3
		1000 m2	.	.	.	
		1000 DM	.	.	.	
	Teppiche u.a. Fußbodenbeläge aus Filz und aus Spinnstoffen					
1751 14 300	- Teppiche u.a. Fußbodenbeläge aus Filz	t	14 200	14 748	14 317	19
		1000 m2	12 865	13 822	13 065	
		1000 DM	124 790	132 976	128 807	
1751 14 900	- Andere Teppiche u.a. Fußbodenbeläge aus Spinnstoffen	t	.	1 473	1 200	3
		1000 m2	362	581	474	
		1000 DM	10 672	14 300	12 005	
	Seilerwaren					
	Bindfäden, Seile und Taus, Bindegarne					
	- Bindfäden, Seile und Taus aus Hart- oder Bastfasern					
1752 11 330	- mit einem Titer von mehr als 100 000 dtex, aus Abaca oder anderen Hartfasern	t	.	.	.	2
		1000 DM	.	.	.	
1752 11 350	- mit einem Titer von 100 000 dtex oder weniger	t	-	-	-	-
		1000 DM	-	-	-	
	- Binde- oder Pressengarne					
1752 11 530	- aus Sisal oder anderen textilen Agavefasern	t	.	.	.	1
		1000 DM	.	.	.	
1752 11 550	- aus Polyethylen oder Polypropylen	t	.	.	.	2
		1000 DM	.	.	.	
1752 11 600	- Andere Bindfäden, Seile und Taus aus Fasern aus Polyethylen, Polypropylen, Nylon oder anderen Polyamiden oder aus Polyester, mit einem Titer von mehr als 50 000 dtex oder aus anderen synthetischen Chemiefasern	t	422	255	314	3
		1000 DM	6 140	3 947	4 729	
1752 11 700	- aus Fasern aus Polyethylen, Polypropylen, Nylon oder anderen Polyamiden oder aus Polyester, mit einem Titer von 50 000 dtex oder weniger	t	.	284	218	4
		1000 DM	.	5 752	4 562	
1752 11 900	- Andere Bindfäden, Seile und Taus, a.n.g.	t	581	688	674	8
		1000 DM	6 749	8 137	7 955	
	Konfektionierte Fischernetze; andere konfektionierte und geknüpft Netze u.a. Waren					
	- Konfektionierte Fischernetze					
1752 12 330	- aus Bindfäden, Seilen und Tauen, aus synthetischen oder künstlichen Spinnstoffen	t	-	-	-	-
		1000 DM	-	-	-	
1752 12 350	- aus Garnen, aus synthetischen oder künstlichen Spinnstoffen	t	.	-	-	-
		1000 DM	.	-	-	
	- Andere konfektionierte oder geknüpft Netze					
1752 12 530	- Konfektionierte Netze aus Bindfäden, Seilen oder Tauen, aus Nylon oder anderen Polyamiden	t	.	.	.	2
		1000 DM	.	.	.	
1752 12 550	- Andere konfektionierte Netze aus Nylon oder anderen Polyamiden	t	.	.	.	2
		1000 DM	.	.	.	
1752 12 590	- Andere konfektionierte oder geknüpft Netze (ohne solche aus Nylon oder anderen Polyamiden)	t	503	464	520	4
		1000 DM	9 610	8 697	9 401	
1752 12 800	- Andere Waren aus Garnen, Streifen oder dgl., Bindfäden, Seilen und Tauen, a.n.g.	t	370	234	289	5
		1000 DM	7 800	7 997	9 742	

5 Produktion nach Güterarten - Deutschland

Melde-Nr.	Bezeichnung	Einheit	3. VJ 1999	2. VJ 2000	3. VJ 2000	3. VJ 2000 Anzahl Unternehmen
1	2	3	4	5	6	7
1752 20 000	Lumpen, aus Spinnstoffen; Bindfäden, Seile, Taue und Waren deraus, aus Spinnstoffen, in Form von Abfällen oder unbrauchbar gewordenen Waren; nicht zur eigenen Weiterverarbeitung	1000 DM	.	.	.	3
1752 90 000	Reparaturen von Netzen und Seilen	1000 DM	-	-	-	-
	Vliesstoffe, auch getränkt, bestrichen, überzogen oder mit Lagen versehen					
1753 10 100	- weder bestrichen noch überzogen	t				
	- mit einem Quadratmetergewicht von 25 g oder weniger	1000 DM	15 819 67 376	15 928 75 830	16 419 77 621	17
1753 10 200	- mit einem Quadratmetergewicht von mehr als 25 g bis 70 g	t				
	- mit einem Quadratmetergewicht von mehr als 70 g bis 150 g	1000 DM	15 714 129 017	18 366 145 578	16 297 130 459	17
1753 10 300	- mit einem Quadratmetergewicht von mehr als 150 g	t				
	- mit einem Quadratmetergewicht von mehr als 150 g	1000 DM	5 473 35 484	7 202 45 062	7 351 44 873	15
1753 10 500	- mit einem Quadratmetergewicht von mehr als 150 g	t				
	- mit einem Quadratmetergewicht von mehr als 150 g	1000 DM	17 717 139 877	19 018 143 642	18 021 139 726	28
1753 10 700	- bestrichen oder überzogen	t				
	- bestrichen oder überzogen	1000 DM	9 383 71 090	12 861 104 467	13 137 99 036	25
	Textilerzeugnisse, a.n.g.					
	Bänder, Etiketten, Geflechte u.ä. Waren					
	- Bänder aus Spinnstoffen und schußlose Bänder					
1754 11 301	- elastisch (ohne Gurte) darunter zum Absatz bestimmt	t				
	- elastisch (ohne Gurte) darunter zum Absatz bestimmt	1000 DM	490 22 933	585 26 853	533 25 084	19 19
1754 11 303	- unelastisch (ohne Gurte) darunter zum Absatz bestimmt	t				
	- unelastisch (ohne Gurte) darunter zum Absatz bestimmt	1000 DM	2 707 2 707 123 048	2 741 2 741 114 461	2 934 2 934 135 282	48 48
1754 11 305	- Gurte aller Art darunter zum Absatz bestimmt	t				
	- Gurte aller Art darunter zum Absatz bestimmt	1000 DM	3 365 33 509	3 245 34 301	3 260 33 212	17 17
1754 11 500	- Etiketten, Abzeichen u.ä. Waren aus Spinnstoffen	t				
	- Etiketten, Abzeichen u.ä. Waren aus Spinnstoffen	1000 DM	186 186 24 791	221 221 30 246	171 171 26 631	9 9
1754 11 701	- Geflechte als Meterware; Posamentierwaren u.ä. Zierwaren	t				
	- Geflechte als Meterware; Posamentierwaren u.ä. Zierwaren	1000 DM	75 75 2 015	82 82 2 208	70 70 1 916	6 6
1754 11 703	- Flechtartikel aller Art, elastisch	t				
	- Flechtartikel aller Art, elastisch	1000 DM	576 576 25 697	577 577 27 233	550 550 25 783	25 25
1754 11 705	- Flechtartikel aller Art, unelastisch	t				
	- Flechtartikel aller Art, unelastisch	1000 DM	576 576 25 697	577 577 27 233	550 550 25 783	25 25
1754 11 705	- Posamentierwaren	t				
	- Posamentierwaren	1000 DM	69 69 5 792	77 77 5 161	63 63 5 349	5 5
1754 11 709	- Posamentierwaren	t				
	- Posamentierwaren	1000 DM	69 69 5 792	77 77 5 161	63 63 5 349	5 5
1754 11 709	- Andere Zierwaren (z.B. Quasten, Troddeln, Oliven, Nüsse, Pompons u.ä. Waren)	t				
	- Andere Zierwaren (z.B. Quasten, Troddeln, Oliven, Nüsse, Pompons u.ä. Waren)	1000 DM	.	.	.	2 2
	Tulle und geknüpfte Netzstoffe; Spitzen, als Meterware, Streifen oder als Motive					
1754 12 300	- Tulle (einschl. Bobinetgardinenstoffen) und geknüpfte Netzstoffe	1000 DM	921	813	758	3
1754 12 500	- Maschinengefertigte Spitzen	1000 DM	7 547	8 864	7 650	9
1754 12 700	- Handgefertigte Spitzen	1000 DM	.	.	-	-
	Stickereien als Meterware, Streifen oder als Motive					
1754 13 300	- Ätztickereien und Stickereien mit herausgeschnittenem Grund	1000 DM	633	888	975	5
1754 13 500	- Stickereien aus Baumwolle	1000 DM	4 778	6 159	4 505	6
1754 13 700	- Stickereien aus Chemiefasern u.ä. Spinnstoffen	1000 DM	14 501	13 546	15 278	15
	Filze, auch getränkt, bestrichen oder überzogen					
1754 20 003	- Woll- und Haarfilze	t				
	- Woll- und Haarfilze	1000 DM	744 20 956	893 25 247	784 22 524	10

5 Produktion nach Güterarten - Deutschland

Melde-Nr.	Bezeichnung	Einheit	3. VJ 1999	2. VJ 2000	3. VJ 2000	3. VJ 2000 Anzahl Unternehmen
1	2	3	4	5	6	7
1754 20 005	- Nadelfilze	t 1000 DM	10 931 75 453	11 266 79 231	11 275 84 526	14
1754 20 009	- Andere Filze	t 1000 DM	20 216	21 551	17 787	5
1754 31 300	Watte aus Spinnstoffen und Waren daraus; Scherstaub, Knoten und Noppen, aus Spinnstoffen - für medizinischen Bedarf	t 1000 DM	467 5 051	137 2 121	131 1 987	6
1754 31 503	- für hygienische u.ä. Zwecke (ohne solche für den medizinischen Bedarf) - - für hygienische Zwecke darunter zum Absatz bestimmt	t 1000 DM	1 626 1 626 24 189	1 434 1 434 21 935	1 505 1 505 21 638	5 5
1754 31 505	- - Industriewatte darunter zum Absatz bestimmt	t 1000 DM	8 775 8 775 37 478	6 987 6 987 30 945	7 219 7 219 31 613	10 10
1754 31 509	- - Andere Watte und Waren daraus; Scherstaub, Knoten und Noppen darunter zum Absatz bestimmt	t 1000 DM	1 671 1 671 11 679	2 029 2 029 13 809	1 985 1 985 13 405	3 3
1754 32 000	Fäden und Kordeln aus Kautschuk, mit einem Überzug aus Spinnstoffen; Garne und Streifen aus Spinnstoffen mit Kautschuk oder Kunststoff getränkt, bestrichen, überzogen oder umhüllt	t 1000 DM	678 20 522	789 23 138	652 19 206	4
1754 33 000	Metallgarne und metallisierte Garne, auch umspinnen, oder aus Streifen usw., in Form von Fäden	t 1000 DM	58 4 148	87 6 643	97 7 479	8
1754 34 000	Gewebe aus Metallfäden und Gewebe aus Metallgarnen oder aus metallisierten Garnen, a.n.g.	t 1000 m2 1000 DM	2
1754 35 000	Gimpen, umspinnene Streifen; Chenilllegarne; "Maschengarne"	t 1000 DM	1
1754 36 000	Reifencordgewebe aus hochfesten Garnen aus Nylon oder anderen Polyamiden, Polyester oder Viskose	t 1000 m2 1000 DM	5 696 9 750 41 495	6 557 8 941 46 028	7 693 10 178 44 103	3
1754 37 000	Gewebe, mit Leim, Kunststoff oder ähnlichen Stoffen getränkt, bestrichen oder überzogen, a.n.g.	t 1000 m2 1000 DM	15 314 27 267 203 709	18 984 31 699 226 074	15 851 28 622 184 349	24
1754 38 300	Textile Erzeugnisse für den technischen Bedarf - Pumpenschläuche u.ä. Schläuche aus Spinnstoffen, auch mit Armaturen oder Zubehör aus anderen Stoffen	1000 DM	10 152	13 670	14 769	8
1754 38 501	- - Dochte und Glühstrümpfe	1000 DM	1 887	.	.	3
1754 38 503	- - Förderbänder	1000 DM	.	.	.	3
1754 38 505	- - Treibriemen aus Spinnstoffen	1000 DM	.	.	.	3
1754 38 507	- - Polierscheiben	1000 DM	3 297	4 279	3 818	8
1754 38 508	- - Filtertücher zum Pressen von Öl oder zu ähnlichen Zwecken	1000 DM	9 733	10 793	10 902	7
1754 38 509	- - Andere textile Erzeugnisse für den technischen Bedarf	1000 DM	54 241	59 108	63 599	21
1754 38 700	- Gewebe und Filze, auf Papiermaschinen o.ä. Maschinen verwendet	1000 DM	73 118	79 831	82 339	6
1754 39 000	Gestappte Spinnstoffserzeugnisse als Meterware	1000 DM	-	.	.	1

5 Produktion nach Güterarten - Deutschland

Melde-Nr.	Bezeichnung	Einheit	3. VJ 1999	2. VJ 2000	3. VJ 2000	3. VJ 2000 Anzahl Unternehmen
1	2	3	4	5	6	7
	Gewirke und Gestricke					
	Samt, Plüsch (einschl. Hochflorserzeugnissen), gewirkt oder gestrickt, Schlingengewirke und -gestricke					
1760 11 300	- Hochflorserzeugnisse darunter zum Absatz bestimmt	t 1000 DM	* 730 22 292	3 3
1760 11 500	- Schlingengewirke und -gestricke darunter zum Absatz bestimmt	t 1000 DM	* 818 5 081	869 869 6 183	542 542 4 306	6 6
1760 11 700	- Anderer Samt oder Plüsch darunter zum Absatz bestimmt	t 1000 DM	* 151 151 2 645	236 236 3 806	322 322 5 103	5 5
	Andere Gewirke und Gestricke (Maschenmeterware)					
1760 12 300	- für Vorhänge und Gardinen, aus Chemiefasern darunter zum Absatz bestimmt	t 1000 DM	* 1 298 52 482	1 779 64 057	1 417 53 388	18 18
	- Andere Gewirke und Gestricke					
	-- aus Wolle					
1760 12 901	--- für Bekleidung darunter zum Absatz bestimmt	t 1000 DM	* . . 1 161	249 249 1 663	250 250 1 763	4 4
1760 12 902	--- für Heim- und Haushaltstextilien darunter zum Absatz bestimmt	t 1000 DM	* - -	- -	- -	- -
1760 12 903	--- für technischen und industriellen Bedarf darunter zum Absatz bestimmt	t 1000 DM	*	2 2
	-- aus Baumwolle					
1760 12 904	--- für Bekleidung darunter zum Absatz bestimmt	t 1000 DM	* 1 136 752 12 406	1 241 1 028 17 431	1 141 976 14 656	15 13
1760 12 905	--- für Heim- und Haushaltstextilien darunter zum Absatz bestimmt	t 1000 DM	* 1 234 17 671	1 645 22 979	1 536 20 962	5 3
1760 12 906	--- für technischen und industriellen Bedarf darunter zum Absatz bestimmt	t 1000 DM	* 536 7 297	712 8 251	636 7 523	6 5
	-- aus anderen Fasern					
1760 12 907	--- für Bekleidung darunter zum Absatz bestimmt	t 1000 DM	* 4 859 127 147	6 663 158 338	5 388 134 927	28 27
1760 12 908	--- für Heim- und Haushaltstextilien darunter zum Absatz bestimmt	t 1000 DM	* 685 685 10 103	1 066 1 066 15 558	1 006 1 006 15 557	9 9
1760 12 909	--- für technischen und industriellen Bedarf darunter zum Absatz bestimmt	t 1000 DM	* 2 655 42 818	3 684 55 609	3 453 55 296	19 19
	Fertigerzeugnisse, gewirkt oder gestrickt					
	Strumpfhosen, Strümpfe, Kniestrümpfe, Socken u.a. Strümpfe (einschl. Krampfaderstrümpfen), gewirkt oder gestrickt					
	- Strumpfhosen, aus Gewirken und Gestricken					
	-- aus synthetischen Chemiefasern, mit einem Titer der einfachen Garne					
1771 10 330	--- von weniger als 67 dtex	1000 St 1000 DM	23 881 33 332	28 400 40 603	22 105 30 198	7
1771 10 350	--- von 67 dtex oder mehr	1000 St 1000 DM	1
1771 10 370	-- aus anderen Spinnstoffen	1000 St 1000 DM	1 140 3 756	1 438 5 031	1 134 4 274	7
1771 10 500	- Damenstrümpfe (einschl. Kniestrümpfen) mit einem Titer der einfachen Garne von weniger als 67 dtex	1000 Paar 1000 DM	21 980 23 589	29 244 27 630	17 916 20 266	14
	- Andere Strumpfwaren (einschl. Krampfaderstrümpfen)					
	-- Herrenstrümpfe					
1771 10 901	--- aus Chemiefasern	1000 Paar 1000 DM	450 1 079	. .	575 1 363	4
1771 10 903	--- aus anderen Spinnstoffen	1000 Paar 1000 DM	7 946 26 117	8 510 27 891	7 767 25 312	13

5 Produktion nach Güterarten - Deutschland

Melde-Nr.	Bezeichnung	Einheit	3. VJ 1999	2. VJ 2000	3. VJ 2000	3. VJ 2000 Anzahl Unternehmen
1	2	3	4	5	6	7
1771 10 905	-- Kinderstrümpfe -- -- aus Chemiefasern	1000 Paar 1000 DM	. .	- -	. .	1
1771 10 907	-- -- aus anderen Spinnstoffen	1000 Paar 1000 DM	1 213 2 924	1 307 2 807	1 153 2 908	7
1771 10 909	-- Andere Strumpfwaren (z.B. Krampfadestrümpfe)	1000 Paar 1000 DM	5 749 112 219	6 209 110 672	5 759 104 928	24
1772 10 310	Pullover, Strickjacken, Westen u.ä. Waren (einschl. Unterziehpullis), gewirkt oder gestrickt -- Pullover, Strickjacken, Westen u.ä. Waren aus Wolle oder feinen Tierhaaren -- für Männer oder Knaben	1000 St 1000 DM	168 11 171	86 4 671	153 9 201	14
1772 10 320	-- für Frauen oder Mädchen	1000 St 1000 DM	430 34 351	329 27 645	555 42 230	28
1772 10 330	-- Pullover mit einem Anteil an Wolle von 50 GHT oder mehr und mit einem Stückgewicht von 600 g oder mehr	1000 St 1000 DM	35 2 048	15 868	27 1 424	5
1772 10 530	- Unterziehpullis -- aus Baumwolle	1000 St 1000 DM	2
1772 10 550	-- aus Chemiefasern	1000 St 1000 DM	1
1772 10 610	- Andere Pullover, Strickjacken, Westen u.ä. Waren aus Baumwolle -- für Männer oder Knaben	1000 St 1000 DM	478 19 867	398 15 046	420 18 678	12
1772 10 620	-- für Frauen oder Mädchen	1000 St 1000 DM	863 24 994	546 16 745	605 19 962	21
1772 10 710	- Pullover, Strickjacken, Westen u.ä. Waren aus Chemiefasern -- für Männer oder Knaben	1000 St 1000 DM	70 2 680	14 405	21 805	4
1772 10 720	-- für Frauen oder Mädchen	1000 St 1000 DM	1 363 80 667	1 086 58 453	1 441 79 198	37
1772 10 900	- Pullover, Strickjacken, Westen u.ä. Waren aus anderen Spinnstoffen	1000 St 1000 DM	718 40 496	584 23 943	671 33 313	34
Bekleidung						
1810 10 010	Lederbekleidung - Mäntel	1000 St 1000 DM	- -	-
1810 10 030	- Kombinationen, Anzüge und Kostüme	1000 St 1000 DM	0 17	2
1810 10 050	- Jacken	1000 St 1000 DM	38 13 523	17 5 889	23 8 059	11
1810 10 070	- Hosen und Röcke	1000 St 1000 DM	21 3 266	18 2 753	18 2 757	6
1810 10 090	- Andere Bekleidung aus Leder	1000 St 1000 DM	3
Bekleidung (ohne Lederbekleidung)						
Arbeits- und Berufsbekleidung für Männer						
Kombinationen und Jacken						
1821 11 210	- Kombinationen -- aus Baumwolle	1000 St 1000 DM	88 4 353	51 2 606	46 2 292	16
1821 11 260	-- aus synthetischen Chemiefasern	1000 St 1000 DM	100 5 744	. .	59 .	6
1821 11 270	-- aus künstlichen Chemiefasern	1000 St 1000 DM	1
1821 11 310	- Jacken -- aus Baumwolle	1000 St 1000 DM	232 8 308	226 7 338	234 8 079	18
1821 11 360	-- aus synthetischen Chemiefasern	1000 St 1000 DM	9 319	6 230	5 186	8
1821 11 370	-- aus künstlichen Chemiefasern	1000 St 1000 DM	1

5 Produktion nach Güterarten - Deutschland

Melde-Nr.	Bezeichnung	Einheit	3. VJ 1999	2. VJ 2000	3. VJ 2000	3. VJ 2000 Anzahl Unternehmen
1	2	3	4	5	6	7
	Lange Hosen (einschl. Kniebundhosen u.ä. Hosen), Latzhosen					
	- Lange Hosen (einschl. Kniebundhosen u.ä. Hosen)					
1821 12 410	- - aus Baumwolle	1000 St 1000 DM	358 10 986	317 10 309	319 10 874	24
1821 12 450	- - aus synthetischen oder künstlichen Chemiefasern	1000 St 1000 DM	30 942	12 357	10 314	11
	- Latzhosen					
1821 12 510	- - aus Baumwolle	1000 St 1000 DM	359 11 547	350 11 393	384 12 848	16
1821 12 550	- - aus synthetischen oder künstlichen Chemiefasern	1000 St 1000 DM	18 585	11 371	11 402	11
	Arbeits- und Berufsbekleidung für Frauen					
	Kombinationen und Jacken					
	- Kombinationen					
1821 21 210	- - aus Baumwolle	1000 St 1000 DM	23 626	.	.	2
1821 21 260	- - aus synthetischen Chemiefasern	1000 St 1000 DM	.	.	.	1
1821 21 270	- - aus künstlichen Chemiefasern	1000 St 1000 DM	-	-	-	-
	- Jacken					
1821 21 310	- - aus Baumwolle	1000 St 1000 DM	2 53	1 44	2 54	5
1821 21 360	- - aus synthetischen Chemiefasern	1000 St 1000 DM	.	.	.	1
1821 21 370	- - aus künstlichen Chemiefasern	1000 St 1000 DM	-	-	-	-
	Lange Hosen (einschl. Kniebundhosen u.ä. Hosen), Latzhosen					
	- Lange Hosen (einschl. Kniebundhosen u.ä. Hosen)					
1821 22 410	- - aus Baumwolle	1000 St 1000 DM	20 409	16 265	14 257	9
1821 22 450	- - aus synthetischen oder künstlichen Chemiefasern	1000 St 1000 DM	13 360	16 410	16 447	5
	- Latzhosen					
1821 22 510	- - aus Baumwolle	1000 St 1000 DM	.	.	.	5
1821 22 550	- - aus synthetischen oder künstlichen Chemiefasern	1000 St 1000 DM	.	.	.	2
	Andere Arbeits- und Berufsbekleidung für Männer oder Frauen					
	- Andere Arbeits- und Berufsbekleidung, für Männer					
1821 30 110	- - aus Baumwolle	1000 St 1000 DM	4 901	4 488	4 117	21
1821 30 150	- - aus Chemiefasern	1000 St 1000 DM	115 10 969	81 7 150	72 6 068	17
	- Schürzen, Kittel u.ä. Arbeits- und Berufsbekleidung, für Frauen					
1821 30 210	- - aus Baumwolle	1000 St 1000 DM	86 1 602	74 1 425	71 1 322	14
1821 30 250	- - aus Chemiefasern	1000 St 1000 DM	69 1 207	86 978	65 1 009	9
	Oberbekleidung (ohne Arbeits- und Berufsbekleidung), aus Gewirken oder Gestrickten					
	Mäntel, Anoraks, Windjacken, Blousons u.ä. Waren, für Männer oder Knaben					
1822 11 100	- Mäntel (einschl. Kurzmäntel), Umhänge u.ä. Waren	1000 St 1000 DM	.	.	.	2
1822 11 200	- Anoraks, Windjacken, Blousons u.ä. Waren	1000 St 1000 DM	.	.	.	2
	Anzüge, Kombinationen, Jacken, lange Hosen (einschl. Kniebundhosen u.ä. Hosen), Latzhosen und kurze Hosen, für Männer oder Knaben					
1822 12 100	- Anzüge	1000 St 1000 DM	94 20 391	58 11 810	103 21 181	6
1822 12 200	- Kombinationen	1000 St 1000 DM	.	.	.	1
1822 12 300	- Jacken	1000 St 1000 DM	57 9 965	44 7 205	50 9 178	7

5 Produktion nach Güterarten - Deutschland

Melde-Nr.	Bezeichnung	Einheit	3. VJ 1999	2. VJ 2000	3. VJ 2000	3. VJ 2000 Anzahl Unternehmen
1	2	3	4	5	6	7
1822 12 400	- Lange Hosen (einschl. Kniebundhosen u.ä. Hosen)	1000 St 1000 DM	91 5 059	57 4 220	93 5 758	9
1822 12 500	- Latzhosen und kurze Hosen	1000 St 1000 DM	.	.	.	1
1822 13 100	Mäntel, Anoraks, Windjacken, Blousons u.ä. Waren, für Frauen oder Mädchen - Mäntel (einschl. Kurzmäntel), Umhänge u.ä. Waren	1000 St 1000 DM	19 .	22 .	7 .	7
1822 13 200	- Anoraks, Windjacken, Blousons u.ä. Waren	1000 St 1000 DM	.	.	.	3
1822 14 100	Kostüme, Kombinationen, Jacken, lange Hosen (einschl. Kniebundhosen u.ä. Hosen), Latzhosen und kurze Hosen, Kleider, Röcke und Hosenröcke, für Frauen oder Mädchen - Kostüme	1000 St 1000 DM	80 6 186	59 3 736	71 4 616	5
1822 14 200	- Kombinationen	1000 St 1000 DM	4 .	6 463	2 135	4
1822 14 300	- Jacken	1000 St 1000 DM	208 11 933	93 8 596	148 13 972	17
1822 14 400	- Lange Hosen (einschl. Kniebundhosen u.ä. Hosen)	1000 St 1000 DM	364 9 279	532 11 938	469 11 916	22
1822 14 500	- Latzhosen und kurze Hosen	1000 St 1000 DM	.	.	1 18	3
1822 14 700	- Kleider	1000 St 1000 DM	57 2 325	101 3 287	50 2 321	12
1822 14 800	- Röcke und Hosenröcke	1000 St 1000 DM	256 11 781	263 10 452	308 14 242	28
1822 21 110	Oberbekleidung (ohne solche aus Gewirken oder Gestrickten) für Männer oder Knaben Mäntel, Anoraks, Windjacken, Blousons u.ä. Waren - Mäntel (einschl. Kurzmäntel), Umhänge u.ä. Waren - - aus Baumwolle, Stückgewicht von 1 kg oder weniger	1000 St 1000 DM	.	.	.	1
1822 21 140	- - aus Wolle oder feinen Tierhaaren	1000 St 1000 DM	39 5 211	19 4 553	25 5 735	9
1822 21 150	- - aus Chemiefasern, Stückgewicht von 1 kg oder weniger	1000 St 1000 DM	24 1 964	.	6 .	4
1822 21 190	- - aus Baumwolle, Chemiefasern oder anderen Spinnstoffen, Stückgewicht von mehr als 1 kg - Anoraks, Windjacken, Blousons u.ä. Waren	1000 St 1000 DM	.	1 130	1 231	3
1822 21 210	- - aus Baumwolle	1000 St 1000 DM	.	.	.	3
1822 21 250	- - aus Chemiefasern	1000 St 1000 DM	.	.	.	8
1822 21 290	- - aus anderen Spinnstoffen	1000 St 1000 DM	.	-	.	1
1822 22 110	Anzüge und Kombinationen - Anzüge - - aus Baumwolle	1000 St 1000 DM	.	.	.	3
1822 22 140	- - aus Wolle oder feinen Tierhaaren	1000 St 1000 DM	187 43 713	139 40 498	139 42 491	26
1822 22 190	- - aus anderen Spinnstoffen	1000 St 1000 DM	29 4 494	15 2 575	16 2 732	10
1822 22 210	- Kombinationen - - aus Baumwolle	1000 St 1000 DM	-	-	-	-
1822 22 240	- - aus Wolle oder feinen Tierhaaren	1000 St 1000 DM	1 125	.	.	3
1822 22 290	- - aus anderen Spinnstoffen	1000 St 1000 DM	.	.	.	3

5 Produktion nach Güterarten - Deutschland

Melde-Nr.	Bezeichnung	Einheit	3. VJ 1999	2. VJ 2000	3. VJ 2000	3. VJ 2000 Anzahl Unternehmen
1	2	3	4	5	6	7
	Jacken					
	- aus Baumwolle, Wolle oder feinen Tierhaaren oder aus anderen Spinnstoffen					
1822 23 310	- - aus Baumwolle	1000 St 1000 DM	6
1822 23 340	- - aus Wolle oder feinen Tierhaaren	1000 St 1000 DM	338 50 579	235 38 233	254 43 614	30
1822 23 390	- - aus anderen Spinnstoffen	1000 St 1000 DM	263 27 907	129 13 855	195 20 747	17
	Lange Hosen (einschl. Kniebundhosen u.ä. Hosen), Latzhosen (ohne Arbeits- und Berufsbekleidung), kurze Hosen					
	- Lange Hosen (einschl. Kniebundhosen u.ä. Hosen) aus Rippenschußsamt und -plüsch, Demin, anderen Baumwollstoffen, Chemiefasern; lange und kurze Hosen, aus Wolle oder feinen Tierhaaren, lange Hosen, Latzhosen und kurze Hosen, aus anderen Spinnstoffen					
1822 24 410	- - Lange Hosen aus Rippenschußsamt und -plüsch	1000 St 1000 DM	35 2 455	. .	27 2 081	3
1822 24 420	- - Lange Hosen aus Denim	1000 St 1000 DM	279 6 980	108 3 523	105 3 198	10
1822 24 430	- - Lange Hosen aus anderen Baumwollstoffen	1000 St 1000 DM	643 36 391	449 23 651	520 29 373	24
1822 24 440	- - Lange und kurze Hosen, aus Wolle oder feinen Tierhaaren	1000 St 1000 DM	650 49 000	432 30 989	536 40 429	31
1822 24 460	- - Lange Hosen aus synthetischen Chemiefasern	1000 St 1000 DM	. 32 405	707 20 053	1 088 34 846	15
1822 24 470	- - Lange Hosen aus künstlichen Chemiefasern	1000 St 1000 DM	9 641	12 704	8 536	4
1822 24 490	- - Lange Hosen, Latzhosen und kurze Hosen, aus anderen Spinnstoffen	1000 St 1000 DM	371 22 868	356 23 121	308 19 827	20
	- Latzhosen					
1822 24 510	- - aus Baumwolle	1000 St 1000 DM	1
1822 24 590	- - aus Wolle, feinen Tierhaaren oder Chemiefasern	1000 St 1000 DM	- -	- -	- -	-
	- Kurze Hosen					
1822 24 610	- - aus Baumwolle	1000 St 1000 DM	1
1822 24 660	- - aus synthetischen Chemiefasern	1000 St 1000 DM	2
1822 24 670	- - aus künstlichen Chemiefasern	1000 St 1000 DM	1
	Oberbekleidung (ohne solche aus Gewirken oder Gestrickten) für Frauen oder Mädchen					
	Mäntel, Anoraks, Windjacken, Blousons u.ä. Waren					
	- Mäntel (einschl. Kurzmäntel), Umhänge u.ä. Waren					
1822 31 110	- - aus Baumwolle, Stückgewicht von 1 kg oder weniger	1000 St 1000 DM	. .	2 221	5 751	6
1822 31 140	- - aus Wolle oder feinen Tierhaaren	1000 St 1000 DM	211 56 303	75 19 556	140 34 361	32
1822 31 150	- - aus Chemiefasern, Stückgewicht von 1 kg oder weniger	1000 St 1000 DM	. .	2 .	. .	4
1822 31 190	- - aus Baumwolle, Chemiefasern oder anderen Spinnstoffen, Stückgewicht von mehr als 1 kg	1000 St 1000 DM	708 101 610	183 19 273	827 96 570	23
	- Anoraks, Windjacken, Blousons u.ä. Waren					
1822 31 210	- - aus Baumwolle	1000 St 1000 DM	37 3 279	29 2 711	30 2 769	5
1822 31 250	- - aus Chemiefasern	1000 St 1000 DM	23 2 847	13 1 238	31 3 971	9
1822 31 290	- - aus anderen Spinnstoffen	1000 St 1000 DM	4

5 Produktion nach Güterarten - Deutschland

Melde-Nr.	Bezeichnung	Einheit	3. VJ 1999	2. VJ 2000	3. VJ 2000	3. VJ 2000 Anzahl Unternehmen
1	2	3	4	5	6	7
	Kostüme, Kombinationen					
1822 32 110	- Kostüme	1000 St	163	179	143	13
	- - aus Baumwolle	1000 DM	15 480	11 798	10 107	
1822 32 140	- - aus Wolle oder feinen Tierhaaren	1000 St	17	12	17	11
		1000 DM	8 859	6 183	9 271	
1822 32 190	- - aus anderen Spinnstoffen	1000 St	194	70	235	16
		1000 DM	14 300	6 548	15 322	
1822 32 210	- Kombinationen	1000 St	.	7	3	5
	- - aus Baumwolle	1000 DM	.	893	298	
1822 32 240	- - aus Wolle oder feinen Tierhaaren	1000 St	12	9	7	7
		1000 DM	1 637	1 057	1 380	
1822 32 290	- - aus anderen Spinnstoffen	1000 St	202	144	189	11
		1000 DM	11 460	7 311	11 285	
	Jacken					
	- aus Baumwolle, Wolle oder feinen Tierhaaren und aus anderen Spinnstoffen					
1822 33 310	- - aus Baumwolle	1000 St	.	91	.	28
		1000 DM	.	9 505	27 470	
1822 33 340	- - aus Wolle oder feinen Tierhaaren	1000 St	351	240	344	42
		1000 DM	63 667	42 888	57 726	
1822 33 390	- - aus anderen Spinnstoffen	1000 St	343	301	334	52
		1000 DM	36 631	26 285	36 916	
	Kleider, Röcke und Hosenröcke					
	- Kleider					
1822 34 710	- - aus Baumwolle	1000 St	106	185	92	32
		1000 DM	9 773	7 890	6 075	
1822 34 740	- - aus Wolle oder feinen Tierhaaren	1000 St	67	3	2	9
		1000 DM	2 884	457	729	
1822 34 760	- - aus synthetischen Chemiefasern	1000 St	194	193	167	21
		1000 DM	16 649	9 199	10 224	
1822 34 770	- - aus künstlichen Chemiefasern	1000 St	63	140	67	13
		1000 DM	3 534	6 676	4 250	
1822 34 780	- - aus Seide, Schappeseide oder Bourrette-seide	1000 St	.	8	19	12
		1000 DM	4 109	1 996	3 562	
1822 34 790	- - aus anderen Spinnstoffen	1000 St	215	220	205	26
		1000 DM	17 371	14 744	17 196	
1822 34 810	- Röcke und Hosenröcke	1000 St	593	570	660	40
	- - aus Baumwolle	1000 DM	25 156	18 960	28 557	
1822 34 840	- - aus Wolle oder feinen Tierhaaren	1000 St	281	335	421	42
		1000 DM	14 852	15 241	18 250	
1822 34 860	- - aus synthetischen Chemiefasern	1000 St	376	388	380	32
		1000 DM	21 818	19 971	20 498	
1822 34 870	- - aus künstlichen Chemiefasern	1000 St	58	81	68	22
		1000 DM	2 937	3 136	2 807	
1822 34 890	- - aus anderen Spinnstoffen	1000 St	577	421	724	38
		1000 DM	30 514	16 824	35 473	
	Lange Hosen (einschl. Kniebundhosen u.ä. Hosen), Latzhosen und kurze Hosen					
	- Lange Hosen (einschl. Kniebundhosen u.ä. Hosen)					
1822 35 410	- - aus Rippenschußsamt und -plüsch	1000 St	34	.	.	4
		1000 DM	.	.	.	
1822 35 420	- - aus Denim	1000 St	270	239	267	12
		1000 DM	8 964	6 363	8 429	
1822 35 430	- - aus anderen Baumwollstoffen	1000 St	1 759	1 354	1 803	54
		1000 DM	97 936	62 532	98 088	
1822 35 440	- - aus Wolle oder feinen Tierhaaren	1000 St	443	274	464	31
		1000 DM	37 570	23 939	39 813	
1822 35 460	- - aus synthetischen Chemiefasern	1000 St	740	884	781	43
		1000 DM	29 673	28 964	30 120	
1822 35 470	- - aus künstlichen Chemiefasern	1000 St	375	383	376	20
		1000 DM	14 270	11 528	12 256	
1822 35 510	- Latzhosen	1000 St	.	.	.	1
	- - aus Baumwolle	1000 DM	.	.	.	
1822 35 590	- - aus Wolle, feinen Tierhaaren oder Chemiefasern	1000 St	.	.	.	1
		1000 DM	.	.	.	

5 Produktion nach Güterarten - Deutschland

Melde-Nr.	Bezeichnung	Einheit	3. VJ 1999	2. VJ 2000	3. VJ 2000	3. VJ 2000 Anzahl Unternehmen
1	2	3	4	5	6	7
	- Kurze Hosen u.a. Hosen, aus anderen Spinnstoffen					
1822 35 610	- - Kurze Hosen	1000 St	-	.	.	1
	- - - aus Baumwolle	1000 DM	-	.	.	
1822 35 640	- - - aus Wolle oder feinen Tierhaaren	1000 St	.	-	-	-
	- - - aus synthetischen Chemiefasern	1000 DM	.	-	-	
1822 35 660	- - - aus synthetischen Chemiefasern	1000 St	.	.	.	1
	- - - aus künstlichen Chemiefasern	1000 DM	.	.	.	
1822 35 670	- - - aus künstlichen Chemiefasern	1000 St	-	-	-	-
	- - - aus künstlichen Chemiefasern	1000 DM	-	-	-	
1822 35 690	- - Andere Hosen aus anderen Spinnstoffen	1000 St	478	350	549	26
		1000 DM	21 762	14 620	25 675	
	Wäsche aus Gewirken oder Gestrickten					
	Hemden für Männer oder Knaben					
1823 11 100	- Hemden für Männer oder Knaben	1000 St	33	20	31	4
		1000 DM	1 216	765	1 043	
	Slips u.a. Unterhosen, Nachthemden und Schlafanzüge, Bademäntel und -jacken, Hausmäntel u.ä. Waren, für Männer oder Knaben					
1823 12 200	- Slips u.a. Unterhosen	1000 St	3 709	3 878	3 615	29
		1000 DM	27 741	27 560	27 433	
1823 12 300	- Nachthemden und Schlafanzüge	1000 St	126	94	88	10
		1000 DM	4 739	2 856	4 062	
1823 12 400	- Bademäntel und -jacken, Hausmäntel u.ä. Waren	1000 St	4	.	.	5
		1000 DM	362	.	.	
	Blusen und Hemdblusen für Frauen oder Mädchen					
1823 13 100	- Blusen und Hemdblusen	1000 St	737	949	929	27
		1000 DM	23 464	23 078	29 638	
	Slips u.a. Unterhosen, Nachthemden und Schlafanzüge, Bademäntel und -jacken, Negliges, Hausmäntel u.ä. Waren, Unterkleider und Unterröcke, für Frauen oder Mädchen					
1823 14 200	- Slips u.a. Unterhosen	1000 St	11 305	14 835	10 349	46
		1000 DM	50 028	62 961	47 386	
1823 14 300	- Nachthemden und Schlafanzüge	1000 St	1 388	684	653	20
		1000 DM	37 114	15 256	16 031	
1823 14 400	- Bademäntel und -jacken, Negliges, Hausmäntel u.ä. Waren	1000 St	59	23	58	8
		1000 DM	2 969	1 107	2 798	
1823 14 500	- Unterkleider und Unterröcke	1000 St	793	1 438	632	10
		1000 DM	4 082	16 671	2 860	
	Andere Wäsche (ohne solche aus Gewirken oder Gestrickten)					
	Hemden für Männer oder Knaben					
	- aus Baumwolle, Chemiefasern und aus anderen Spinnstoffen					
1823 21 110	- - aus Baumwolle	1000 St	348	274	341	17
		1000 DM	13 062	9 754	12 099	
1823 21 150	- - aus Chemiefasern	1000 St	24	.	27	3
		1000 DM	461	534	583	
1823 21 190	- - aus anderen Spinnstoffen	1000 St	-	.	.	1
		1000 DM	-	.	.	
	Slips u.a. Unterhosen, Nachthemden und Schlafanzüge, Unterhemden, Bademäntel und -jacken, Hausmäntel u.ä. Waren, für Männer oder Knaben					
1823 22 210	- Slips u.a. Unterhosen	1000 St	.	.	.	3
	- - aus Baumwolle	1000 DM	.	.	.	
1823 22 290	- - aus anderen Spinnstoffen	1000 St	-	-	-	-
		1000 DM	-	-	-	
1823 22 310	- Nachthemden und Schlafanzüge	1000 St	.	.	.	2
	- - aus Baumwolle	1000 DM	.	.	.	
1823 22 390	- - aus anderen Spinnstoffen	1000 St	.	-	-	-
		1000 DM	.	-	-	
	- Unterhemden, Bademäntel und -jacken, Hausmäntel u.ä. Waren					
1823 22 410	- - aus Baumwolle	1000 St	29	27	28	4
		1000 DM	2 500	1 748	1 761	
1823 22 490	- - aus anderen Spinnstoffen	1000 St	-	-	-	-
		1000 DM	-	-	-	

5 Produktion nach Güterarten - Deutschland

Melde-Nr.	Bezeichnung	Einheit	3. VJ 1999	2. VJ 2000	3. VJ 2000	3. VJ 2000 Anzahl Unternehmen
1	2	3	4	5	6	7
	Blusen und Hemdblusen für Frauen oder Mädchen - aus Baumwolle, Chemiefasern, Seide, Schappeseide, Bourreteseide und aus anderen Spinnstoffen - - aus Baumwolle	1000 St 1000 DM	796 28 808	676 19 137	753 27 487	44
1823 23 150	- - aus Chemiefasern	1000 St 1000 DM	1 911 92 356	1 530 61 424	2 063 98 465	46
1823 23 180	- - aus Seide, Schappeseide oder Bourreteseide	1000 St 1000 DM	130 7 607	102 4 262	129 6 932	12
1823 23 190	- - aus anderen Spinnstoffen	1000 St 1000 DM	377 18 375	318 14 120	408 20 197	32
	Nachthemden, Schlafanzüge, Negliges, Bademäntel und -jacken, Hausmäntel, Unterhemden, Slips, für Frauen oder Mädchen - Nachthemden und Schlafanzüge - - aus Baumwolle	1000 St 1000 DM	141 5 264	64 2 132	117 4 970	8
1823 24 350	- - aus Chemiefasern	1000 St 1000 DM	.	.	.	2
1823 24 390	- - aus anderen Spinnstoffen	1000 St 1000 DM	1 085	.	.	2
	- Unterkleider und Unterröcke aus Baumwolle, Chemiefasern und aus anderen Spinnstoffen - - aus Baumwolle	1000 St 1000 DM	-	-	.	1
1823 24 510	- - aus Chemiefasern	1000 St 1000 DM	-	-	-	-
1823 24 550	- - aus anderen Spinnstoffen	1000 St 1000 DM	-	-	-	-
	- Negliges, Bademäntel und -jacken, Hausmäntel u.ä. Waren, aus Baumwolle und Chemiefasern - - aus Baumwolle	1000 St 1000 DM	43 3 648	37 2 385	40 2 498	7
1823 24 610	- - aus Chemiefasern	1000 St 1000 DM	.	.	.	1
	- Unterhemden, Slips u.ä. Unterhosen, aus Baumwolle und Chemiefasern - - aus Baumwolle	1000 St 1000 DM	133 258	102 181	174 234	3
1823 24 710	- - aus Chemiefasern	1000 St 1000 DM	28 643	.	14 338	3
1823 24 750	- - Negliges, Bademäntel und -jacken, Hausmäntel, Unterhemden, Slips u.ä. Unterhosen, aus anderen Spinnstoffen	1000 St 1000 DM	-	.	-	-
	Büstenhalter, Hüftgürtel, Miederhosen, Korsetts, Hosenträger, Strumpfhalter, Strumpfbänder u.ä. Waren, Teile dafür, auch aus Gewirken oder Gestricken - Büstenhalter	1000 St 1000 DM	1 085 17 482	750 12 536	560 9 198	16
1823 25 300	- Hüftgürtel, Miederhosen, Korsetts	1000 St 1000 DM	316 7 140	289 6 773	250 4 879	18
1823 25 500	- Hosenträger, Strumpfhalter, Strumpfbänder u.ä. Waren, Teile dafür	1000 DM	.	.	.	3
1823 25 700	T-Shirts und Unterhemden, aus Gewirken oder Gestricken - aus Baumwolle	1000 St 1000 DM	10 431 104 471	12 391 118 180	9 107 97 023	61
1823 30 300	- aus anderen Spinnstoffen	1000 St 1000 DM	1 106 22 339	1 251 27 608	1 155 26 528	26
	Bekleidung und Bekleidungszubehör aus Gewirken oder Gestricken, für Kleinkinder - Mäntel und Jacken	1000 St 1000 DM	439 7 235	140 2 453	177 2 946	5
1824 11 010	- Spiellanzüge	1000 St 1000 DM	197 3 886	116 2 627	115 2 781	5
1824 11 020						

5 Produktion nach Güterarten - Deutschland

Melde-Nr.	Bezeichnung	Einheit	3. VJ 1999	2. VJ 2000	3. VJ 2000	3. VJ 2000 Anzahl Unternehmen
1	2	3	4	5	6	7
1824 11 030	- Unterwäsche	1000 St 1000 DM	336 1 586	278 1 110	264 1 131	8
1824 11 040	- Strampelanzüge	1000 St 1000 DM	294 3 951	246 4 731	629 12 587	6
1824 11 050	- Mullwindeln	t 1000 DM	- -	- -	- -	-
1824 11 090	- Andere Bekleidung und Bekleidungszubehör	t 1000 DM	76 9 207	54 6 580	63 7 985	7
1824 12 100	Trainingsanzüge, Skianzüge, Badeanzüge und Badehosen, andere Bekleidung - Trainingsanzüge	1000 St 1000 DM	163 9 333	6
1824 12 300	- Skianzüge	1000 St 1000 DM	1
1824 12 400	- Badeanzüge und Badehosen - - für Männer oder Knaben	1000 St 1000 DM	23 364	86 1 062	54 521	5
1824 12 500	- - für Frauen oder Mädchen	1000 St 1000 DM	219 8 910	401 14 918	219 7 913	12
1824 12 900	- Andere Bekleidung	1000 St 1000 DM	291 12 875	198 9 663	189 9 784	16
1824 13 730	Handschuhe - Handschuhe - - mit Kunststoff oder Kautschuk getränkt, bestrichen oder überzogen	1000 Paar 1000 DM	2
1824 13 750	- - Andere Handschuhe	1000 Paar 1000 DM	417 1 999	416 1 703	424 1 538	5
1824 14 300	Anderes konfektioniertes Bekleidungszubehör, aus Gewirken oder Gestricken; Teile für Bekleidung oder für Bekleidungszubehör, aus Gewirken oder Gestricken - Schals, Umschlagtücher, Halstücher, Kragenschoner, Kopftücher, Schleier u.ä. Waren	1000 St 1000 DM	204 1 584	. .	77 499	9
1824 14 500	- Krawatten, Schleifen (z.B. Querbinder) und Krawattenschals	1000 St 1000 DM	- -	- -	- -	-
1824 14 900	- Anderes konfektioniertes Bekleidungszubehör, Teile für Bekleidung oder für Bekleidungszubehör	1000 DM	6 210	7 482	7 041	11
1824 21 000	Bekleidung und Bekleidungszubehör aus Spinnstoffen (ohne solche aus Gewirken oder Getricken) Bekleidung und Bekleidungszubehör für Kleinkinder	1000 DM	1 157	.	78	3
1824 22 110	Anderes Bekleidung, auch Trainingsanzüge, Skianzüge, Badeanzüge und -hosen (ohne Arbeits- und Berufsbekleidung) - für Männer oder Knaben - - aus Baumwolle	1000 St 1000 DM	- -	-
1824 22 140	- - aus Wolle oder feinen Tierhaaren	1000 St 1000 DM	10 677	12 941	12 934	6
1824 22 150	- - aus Chemiefasern	1000 St 1000 DM	49 2 475	29 1 892	23 1 580	6
1824 22 190	- - aus anderen Spinnstoffen	1000 St 1000 DM	. 335	15 500	12 384	5
1824 22 210	- für Frauen oder Mädchen - - aus Baumwolle	1000 St 1000 DM	9 250	9 278	9 324	7
1824 22 240	- - aus Wolle oder feinen Tierhaaren	1000 St 1000 DM	12 1 119	14 1 442	14 1 462	7
1824 22 250	- - aus Chemiefasern	1000 St 1000 DM	51 3 188	55 3 323	53 3 675	11
1824 22 290	- - aus anderen Spinnstoffen	1000 St 1000 DM	48 6 040	. .	33 3 608	8
1824 22 300	- Skianzüge	1000 St 1000 DM	- -	- -	- -	-

5 Produktion nach Güterarten - Deutschland

Melde-Nr.	Bezeichnung	Einheit	3. VJ 1999	2. VJ 2000	3. VJ 2000	3. VJ 2000 Anzahl Unternehmen
1	2	3	4	5	6	7
1824 22 400	- Badeanzüge und Badehosen - - für Männer oder Knaben	1000 St 1000 DM	- -	. .	- -	-
1824 22 500	- - für Frauen oder Mädchen	1000 St 1000 DM	1
1824 23 110	Taschentücher, Schals, Umgelegtücher, Krawatten, Handschuhe, anderes konfektioniertes Bekleidungszubehör; Teile für Bekleidung oder Bekleidungszubehör - Taschentücher und Ziertaschentücher - - aus Baumwolle	1000 St 1000 DM	1
1824 23 190	- - aus anderen Spinnstoffen	1000 St 1000 DM	- -	- -	. .	1
1824 23 340	- Schals, Umgelegtücher, Halstücher, Kragenschoner, Kopftücher, Schleier u.ä. Waren - - aus Wolle oder feinen Tierhaaren	1000 St 1000 DM	4
1824 23 380	- - aus Seide, Schappe- oder Bourretteseide	1000 St 1000 DM	2
1824 23 390	- - aus anderen Spinnstoffen	1000 St 1000 DM	9
1824 23 550	- Krawatten, Schleifen (z.B. Querbinder) und Krawattenschals - - aus Chemiefasern	1000 St 1000 DM	162 768	3
1824 23 580	- - aus Seide, Schappe- oder Bourretteseide	1000 St 1000 DM	490 8 115	483 6 967	381 6 281	6
1824 23 590	- - aus anderen Spinnstoffen	1000 St 1000 DM	1
1824 23 700	- Handschuhe	1000 Paar 1000 DM	- -	1
1824 23 930	- Anderes konfektioniertes Bekleidungszubehör, Teile für Bekleidung oder Bekleidungszubehör - - Anderes konfektioniertes Bekleidungszubehör	1000 DM	2 938	1 931	1 815	12
1824 23 950	- - Teile für Bekleidung oder für Bekleidungszubehör	1000 DM	15 986	.	17 834	9
1824 31 730	Bekleidungszubehör aus Leder oder rekonstituiertem Leder - Schutzhandschuhe u.ä. Handschuhe (ohne Spezialsporthandschuhe) - - Schutzhandschuhe für alle Berufe	1000 Paar 1000 DM	266 2 053	97 812	90 741	3
1824 31 750	- - Andere Handschuhe und Fausthandschuhe	1000 Paar 1000 DM	138 3 291	92 2 184	115 3 420	6
1824 31 800	- Gürtel, Koppel und Schulterriemen	1000 St 1000 DM	2 459 10 961	3 288 12 817	1 535 8 859	13
1824 31 900	- Anderes Bekleidungszubehör	1000 DM	4 246	.	.	2
1824 32 100	Bekleidung aus Filz oder Vliesstoffen; Bekleidung aus Spinnstoffen, getränkt oder überzogen - Bekleidung aus kautschutierten oder bestrichenen Gewirken oder Gestricken	1000 DM	.	.	.	1
1824 32 330	- Bekleidung aus Filz und Vlies - - aus Filz	1000 St 1000 DM	1
1824 32 350	- - aus Vlies	1000 St 1000 DM	6	1
1824 32 530	- Mäntel (einschl. Kurzmänteln), Umhänge u.ä. Waren, aus bestrichenem oder kautschutiertem Gewebe - - für Männer oder Knaben	1000 St 1000 DM	- -	- -	- -	-
1824 32 550	- - für Frauen oder Mädchen	1000 St 1000 DM	. .	- -	- -	-

5 Produktion nach Güterarten - Deutschland

Melde-Nr.	Bezeichnung	Einheit	3. VJ 1999	2. VJ 2000	3. VJ 2000	3. VJ 2000 Anzahl Unternehmen
1	2	3	4	5	6	7
1824 32 730	- Andere Bekleidung aus bestrichenem oder kautschutiertem Gewebe - - für Männer oder Knaben	1000 St 1000 DM	4 1 787	1 221	1 286	3
1824 32 750	- - für Frauen oder Mädchen Hüte, andere Kopfbedeckungen und Teile dafür	1000 St 1000 DM	- -	- -	- -	-
1824 41 300	Hutstumpen, Hutrohlinge - Hutstumpen, weder geformt noch randgeformt; Hutplatten, Bandeaux, aus Filz	1000 St 1000 DM	1
1824 41 500	- Hutstumpen oder Hutrohlinge, geflochten oder durch Verbindung von Streifen aus Stoffen aller Art hergestellt, weder geformt noch randgeformt noch ausgestattet	1000 St 1000 DM	2
1824 42 300	Hüte u.a. Kopfbedeckungen; Haarnetze - aus Filz, aus Hutstumpen oder Hutplatten aus Filz hergestellt, auch ausgestattet	1000 St 1000 DM	3 653	1 473	131 1 781	5
1824 42 500	- geflochten oder durch Verbindung von Streifen aus Stoffen aller Art hergestellt, auch ausgestattet	1000 St 1000 DM	. .	237 3 273	. .	6
1824 42 700	- gewirkt oder gestrickt oder aus Stücken (ohne solche aus Streifen) von Spitzen, Filz oder anderen Spinnstoffzeugnissen hergestellt, auch ausgestattet; Haarnetze, aus Stoffen aller Art, auch ausgestattet	1000 St 1000 DM	9 303	8 769	10 054	13
1824 43 330	Andere Kopfbedeckungen; Bänder, Innenfutter, Bezüge, Gestelle, Schirme und Kinnbänder, für Kopfbedeckungen - Hüte u.a. Kopfbedeckungen aus Pelzfellen und aus anderen Stoffen - - aus Pelzfellen	1000 St 1000 DM	- -	- -	- -	-
1824 43 350	- - aus anderen Stoffen	1000 St 1000 DM	2 019	. .	1 842	6
1824 43 500	- Bänder zur Innenausrüstung, Innenfutter, Bezüge, Gestelle, Schirme und Kinnbänder, für Kopfbedeckungen	1000 DM	1
1830 11 300	Pelze und Pelzwaren Pelzfelle (einschl. Teilen), gegerbt oder zugerichtet - ganze Pelzfelle, auch ohne Kopf, Schwanz oder Klauen, nicht zusammengesetzt, von Kaninchen, Hasen oder Astrachen-, Karakul-, Persianer-, Breitschwanz- u.ä. Lämmern, von indischen, chinesischen, mongolischen oder tibetanischen Lämmern	1000 St 1000 DM	28 1 298	2
1830 11 500	- Andere Pelzfelle (einschl. Köpfen, Schwänzen, Klauen u.a. Teilen, Abfällen und Überresten), auch zusammengesetzt	1000 DM	1
1830 12 300	Bekleidung, Bekleidungszubehör u.a. Waren, aus Pelzfellen - Bekleidung und Bekleidungszubehör aus Pelzfellen von Jungtieren der Sattel- oder Mützenrobbe	1000 DM	2
1830 12 900	- Andere Waren aus Pelzfellen	1000 DM	4 086	2 561	4 120	8
1830 13 000	Künstliches Pelzwerk und Waren daraus	1000 DM	2
1899 00 000	Veredlung von Erzeugnissen dieser Güterabteilung	1000 DM	11 285	11 060	12 868	20

5 Produktion nach Güterarten - Deutschland

Melde-Nr.	Bezeichnung	Einheit	3. VJ 1999	2. VJ 2000	3. VJ 2000	3. VJ 2000 Anzahl Unternehmen
1	2	3	4	5	6	7
	Leder und Lederwaren					
	Sämischlleder; Lackleder und folien-kaschierte Lackleder; metallisierte Leder					
1910 10 300	- Sämischlleder (einschl. Neusämischlleder)	1000 m2	*	.	.	1
	darunter zum Absatz bestimmt	1000 m2	.	.	.	1
		1000 DM	.	.	.	
1910 10 500	- Lackleder und folien-kaschierte Leder; metallisierte Leder	1000 m2	*	-	-	-
	darunter zum Absatz bestimmt	1000 m2	-	-	-	-
		1000 DM	-	-	-	-
	Rind- und Kalbleder, Roßleder und Leder von anderen Einhufern, enthaart					
1910 20 100	- Gegerbtes Leder aus ganzen Häuten von Rindern und Kälbern, mit einer Oberfläche von 2,6 m2 oder weniger	t	.	.	447	4
		1000 DM	11 916	.	13 620	
	- Anderes Leder aus ganzen Häuten von Rindern und Kälbern, mit einer Oberfläche von 2,6 m2 oder weniger (Boxcalf u.a. bearbeitet)					
1910 20 210	-- für Bekleidung	1000 m2	*	-	-	-
	darunter zum Absatz bestimmt	1000 m2	-	-	-	-
		1000 DM	-	-	-	-
1910 20 220	-- für Schuhe	1000 m2	*	294	345	295
	darunter zum Absatz bestimmt	1000 m2	294	345	295	4
		1000 DM	15 798	20 102	18 050	
1910 20 290	-- für andere Zwecke	1000 m2	*	95	141	198
	darunter zum Absatz bestimmt	1000 m2	95	141	198	4
		1000 DM	7 122	10 445	9 887	
1910 20 300	- Anderes Rind- und Kalbleder, Roßleder und Leder von anderen Einhufern, gegerbt oder nachgegerbt, jedoch nicht zugerichtet, auch gespalten	t	*	10 368	10 798	9 924
	darunter zum Absatz bestimmt	t	10 368	10 798	9 924	6
		1000 DM	17 085	15 598	15 569	
	- Vollleder von Rindern und Kälbern, nach dem Gerben zugerichtet					
1910 20 420	-- Sohlenleder	t	*	-	-	-
	darunter zum Absatz bestimmt	t	-	-	-	-
		1000 DM	-	-	-	-
1910 20 490	-- Anderes Vollleder	t	*	.	.	1
	darunter zum Absatz bestimmt	t	.	.	.	1
		1000 DM	.	.	.	
	- Nerbenspalt von Rindern und Kälbern, nach dem Gerben zugerichtet					
1910 20 510	-- für Bekleidung	1000 m2	*	-	.	1
	darunter zum Absatz bestimmt	1000 m2	-	.	.	1
		1000 DM	-	.	.	
1910 20 520	-- für Schuhe	1000 m2	*	.	.	1
	darunter zum Absatz bestimmt	1000 m2	.	.	.	1
		1000 DM	.	.	.	
1910 20 530	-- für Möbel	1000 m2	*	1 613	1 633	1 580
	darunter zum Absatz bestimmt	1000 m2	1 613	1 633	1 580	6
		1000 DM	74 707	69 521	71 737	
1910 20 590	-- für andere Zwecke	1000 m2	*	1 045	972	901
	darunter zum Absatz bestimmt	1000 m2	1 045	972	901	4
		1000 DM	.	.	.	4
1910 20 600	- Roßleder und Leder von anderen Einhufern, Vollleder und Nerbenspalt, nach dem Gerben zugerichtet	1000 m2	*	-	-	-
	darunter zum Absatz bestimmt	1000 m2	-	-	-	-
		1000 DM	-	-	-	-
	- Anderes Rind- und Kalbleder, nach dem Gerben zugerichtet					
1910 20 710	-- für Bekleidung	1000 m2	*	-	-	-
	darunter zum Absatz bestimmt	1000 m2	-	-	-	-
		1000 DM	-	-	-	-
1910 20 720	-- für Schuhe	1000 m2	*	.	.	1
	darunter zum Absatz bestimmt	1000 m2	.	.	.	1
		1000 DM	.	.	.	
1910 20 730	-- für Möbel	1000 m2	*	463	619	619
	darunter zum Absatz bestimmt	1000 m2	463	619	619	3
		1000 DM	9 170	12 857	11 939	
1910 20 790	-- für andere Zwecke	1000 m2	*	.	.	2
	darunter zum Absatz bestimmt	1000 m2	.	.	.	2
		1000 DM	.	.	.	
1910 20 800	- Anderes Roßleder und Leder von anderen Einhufern, nach dem Gerben zugerichtet	1000 m2	*	-	-	-
	darunter zum Absatz bestimmt	1000 m2	-	-	-	-
		1000 DM	-	-	-	-

5 Produktion nach Güterarten - Deutschland

Melde-Nr.	Bezeichnung	Einheit	3. VJ 1999	2. VJ 2000	3. VJ 2000	3. VJ 2000 Anzahl Unternehmen
1	2	3	4	5	6	7
1910 31 300	Schaf- oder Lammleder, enthaart - nur gegerbt, nicht zugerichtet, auch gespalten darunter zum Absatz bestimmt	t t 1000 DM	*	- - -	- - -	- - -
1910 31 510	- nach dem Gerben zugerichtet; Pergament- oder Rohhautleder -- für Bekleidung darunter zum Absatz bestimmt	1000 m2 1000 m2 1000 DM	*	. . .	- - -	- - -
1910 31 520	-- für Schuhe darunter zum Absatz bestimmt	1000 m2 1000 m2 1000 DM	*	- - -	- - -	- - -
1910 31 590	-- für andere Zwecke darunter zum Absatz bestimmt	1000 m2 1000 m2 1000 DM	*	- - -	- - -	- - -
1910 32 300	Ziegen- oder Zickelleder, enthaart - nur gegerbt, nicht zugerichtet, auch gespalten darunter zum Absatz bestimmt	t t 1000 DM	*	- - -	- - -	- - -
1910 32 510	- nach dem Gerben zugerichtet; Pergament- oder Rohhautleder -- für Bekleidung darunter zum Absatz bestimmt	1000 m2 1000 m2 1000 DM	*	. . .	- - -	- - -
1910 32 520	-- für Schuhe darunter zum Absatz bestimmt	1000 m2 1000 m2 1000 DM	*	- - -	- - -	- - -
1910 32 590	-- für andere Zwecke darunter zum Absatz bestimmt	1000 m2 1000 m2 1000 DM	*	1 1
1910 33 300	Leder von Schweinen, enthaart - nur gegerbt darunter zum Absatz bestimmt	t t 1000 DM	*	- - -	- - -	- - -
1910 33 510	- nach dem Gerben zugerichtet; Pergament- oder Rohhautleder -- für Bekleidung darunter zum Absatz bestimmt	1000 m2 1000 m2 1000 DM	*	1 1
1910 33 520	-- für Schuhe darunter zum Absatz bestimmt	1000 m2 1000 m2 1000 DM	*	- - -	- - -	- - -
1910 33 590	-- für andere Zwecke darunter zum Absatz bestimmt	1000 m2 1000 m2 1000 DM	*	- - -	- - -	- - -
1910 41 300	Leder von Kriechtieren u.a. Tieren - nur gegerbt darunter zum Absatz bestimmt	t t 1000 DM	*	- - -	- - -	- - -
1910 41 510	- nach dem Gerben zugerichtet -- für Bekleidung darunter zum Absatz bestimmt	1000 m2 1000 m2 1000 DM	*	- - -	- - -	- - -
1910 41 520	-- für Schuhe darunter zum Absatz bestimmt	1000 m2 1000 m2 1000 DM	*	- - -	- - -	- - -
1910 41 590	-- für andere Zwecke darunter zum Absatz bestimmt	1000 m2 1000 m2 1000 DM	*	1 1
1910 42 000	Lederfaserstoff in Platten, Blättern oder Streifen, auch in Rollen darunter zum Absatz bestimmt	1000 m2 1000 m2 1000 DM	*	3 519 3 519 12 431	4 298 4 298 15 983	3 551 3 551 13 671
1910 50 000	Schnitzel u.a. Abfälle von Leder, Pergament-, Rohhautleder oder Lederfaserstoff, nicht zur Herstellung von Waren aus Leder verwendbar; Lederspäne usw.	1000 DM	.	.	361	3
1920 11 000	Sattlerwaren für alle Tiere (einschl. Zugtauen, Leinen, Kriekappen, Maulkörben, Satteldecken, Satteltaschen, Hundedecken u.dgl.), aus Stoffen aller Art	1000 DM	23 248	23 541	23 118	17

5 Produktion nach Güterarten - Deutschland

Melde-Nr.	Bezeichnung	Einheit	3. VJ 1999	2. VJ 2000	3. VJ 2000	3. VJ 2000 Anzahl Unternehmen
1	2	3	4	5	6	7
	Reiseartikel, Handtaschen u.ä. Behältnisse, aus Leder, Lederfaserstoff, Kunststoffolien, Spinnstoffen, Vulkanfaser oder Pappe, oder ganz oder überwiegend mit diesen Stoffen oder mit Papier überzogen					
	- Reisekoffer, Handkoffer, Kosmetikkoffer und Dokumentenkoffer, Aktentaschen, Schulranzen u.ä. Behältnisse					
1920 12 103	-- aus Leder oder Lederfaserstoff	1000 St 1000 DM	244 12 586	96 11 781	86 11 400	14
1920 12 105	-- aus textilen Geweben oder anderem Material	1000 St 1000 DM	351 18 638	342 20 025	338 18 290	11
	- Handtaschen, auch mit Schulterriemen (einschl. solcher ohne Handgriffe)					
1920 12 201	-- aus Leder oder Lederfaserstoff für Damen	1000 St 1000 DM	70 8 092	50 7 521	55 7 600	8
1920 12 203	-- aus Leder oder Lederfaserstoff für Herren	1000 St 1000 DM	.	2	2	3
1920 12 205	-- aus textilen Geweben oder anderem Material für Damen	1000 St 1000 DM	120 2 858	267 3 550	.	3
1920 12 207	-- aus textilen Geweben oder anderem Material für Herren	1000 St 1000 DM	.	.	-	-
1920 12 303	- Taschen- oder Handtaschenartikel					
	-- aus Leder oder Lederfaserstoff	1000 DM	16 218	11 729	15 189	11
1920 12 305	-- aus textilen Geweben oder anderem Material	1000 DM	3 798	2 792	2 637	9
1920 12 500	- Reisetaschen, Toilettentaschen (Necessaires), Rucksäcke, Taschen für Sportartikel, Behältnisse für Musikinstrumente u.a. Behältnisse	1000 DM	52 214	61 203	62 790	32
1920 12 700	- Zusammenstellungen für die Reise (Necessaires) von Waren zur Körperpflege, zum Nähen oder Reinigen von Schuhen oder Bekleidung	1000 St 1000 DM	-	-	-	-
1920 13 000	Uhrarmbänder und Teile dafür (ohne solche aus Metallen)	1000 St 1000 DM	727 5 276	585 4 619	559 4 672	6
	Waren aus Leder oder Lederfaserstoff					
1920 14 300	- zu technischen Zwecken	t 1000 DM	457 39 282	547 41 848	501 41 164	8
1920 14 500	- Andere Waren	1000 DM	19 638	22 318	.	23
	Wasserdichte Schuhe mit Laufsohlen und Oberteil aus Kautschuk oder Kunststoff					
1930 11 200	- mit Oberteil aus Kautschuk	1000 Paar 1000 DM	-	-	-	-
1930 11 300	- mit Oberteil aus Kunststoff	1000 Paar 1000 DM	.	.	.	1
	Andere Schuhe mit Laufsohlen und Oberteil aus Kautschuk oder Kunststoff					
1930 12 100	- Sandalen	1000 Paar 1000 DM	.	725 4 168	.	2
1930 12 200	- Andere Schuhe, mit Oberteil aus Kautschuk	1000 Paar 1000 DM	-	-	-	-
	- Andere Schuhe, mit Oberteil aus Kunststoff					
1930 12 350	-- Straßenschuhe (Stiefel, Stiefeletten, Halbschuhe)	1000 Paar 1000 DM	.	.	.	1
1930 12 370	-- Pantoffeln und andere Hausschuhe	1000 Paar 1000 DM	-	-	-	-
	Schuhe mit Oberteil aus Leder					
	- Schuhe mit Laufsohlen aus Kautschuk, Kunststoff, Leder oder Lederfaserstoff (ohne Sandalen und Hausschuhe)					
1930 13 510	-- für Männer	1000 Paar 1000 DM	1 160 95 362	819 66 002	1 076 88 535	27
	-- für Frauen; Schuhe, die nicht als Männer- oder Frauenschuhe erkennbar sind (Unisex-Schuhe)					
1930 13 522	-- für Frauen	1000 Paar 1000 DM	2 681 183 114	1 751 124 362	2 323 170 422	36
1930 13 529	-- Unisex-Schuhe	1000 Paar 1000 DM	172 22 691	200 25 275	164 20 883	8

5 Produktion nach Güterarten - Deutschland

Melde-Nr.	Bezeichnung	Einheit	3. VJ 1999	2. VJ 2000	3. VJ 2000	3. VJ 2000 Anzahl Unternehmen
1	2	3	4	5	6	7
1930 13 530	-- für Kinder	1000 Paar	473	438	533	9
	- Sandalen	1000 DM	25 795	20 890	28 276	
1930 13 610	-- für Männer	1000 Paar	39	125	48	7
	-	1000 DM	2 452	6 621	2 740	
1930 13 620	-- für Frauen; Sandalen, die nicht als Männer- oder Frauensandalen erkennbar sind (Unisex-Sandalen)	1000 Paar	1 793	1 584	1 294	11
	-	1000 DM	33 523	33 206	26 117	
1930 13 630	-- für Kinder	1000 Paar	245	268	190	5
	-	1000 DM	2 739	3 906	2 804	
1930 13 700	- Pantoffeln und andere Hausschuhe	1000 Paar	.	.	.	1
	-	1000 DM	.	.	.	
1930 13 800	- Andere Schuhe mit Oberteil aus Leder oder Lederfaserstoff und Laufsohlen aus Holz, Kork oder aus anderen Stoffen	1000 Paar	-	-	-	-
	-	1000 DM	-	-	-	-
	Schuhe mit Oberteil aus Spinnstoffen (ohne Sportschuhe)					
	- Pantoffeln u.a. Hausschuhe;					
	Schuhe mit Oberteil aus Spinnstoffen					
1930 14 440	-- Pantoffeln u.a. Hausschuhe	1000 Paar	380	327	351	7
	-	1000 DM	7 627	9 073	7 670	
1930 14 450	-- Schuhe mit Laufsohlen aus Kautschuk, Kunststoff, Leder oder Lederfaserstoff	1000 Paar	282	.	167	3
	-	1000 DM	17 043	.	10 886	
1930 14 480	-- Schuhe mit Oberteil aus Spinnstoffen und mit Laufsohlen aus Holz oder Kork	1000 Paar	-	-	-	-
	-	1000 DM	-	-	-	-
1930 14 490	-- Schuhe mit Oberteil aus Spinnstoffen und mit Laufsohlen aus anderen Stoffen	1000 Paar	.	.	.	1
	-	1000 DM	.	.	.	
1930 21 100	Skistiefel und Skilanglaufschuhe - mit Laufsohlen und Oberteil aus Kautschuk oder Kunststoff	1000 Paar	-	-	-	-
	-	1000 DM	-	-	-	-
1930 21 500	- mit Laufsohlen aus Kautschuk, Kunststoff, Leder oder Lederfaserstoff und Oberteil aus Leder	1000 Paar	-	-	-	-
	-	1000 DM	-	-	-	-
1930 22 400	Sportschuhe; Tennis-, Basketball-, Turn-, Trainings- u.ä. Schuhe, mit Laufsohlen aus Kautschuk oder Kunststoff und Oberteil aus Spinnstoffen	1000 Paar	.	.	.	2
	-	1000 DM	.	.	.	
	Andere Sportschuhe (ohne Schlittschuhe und Rollschuhe)					
1930 23 100	-- mit Laufsohlen und Oberteil aus Kautschuk oder Kunststoff	1000 Paar	-	-	-	-
	-	1000 DM	-	-	-	-
1930 23 500	- mit Laufsohlen aus Kautschuk, Kunststoff, Leder oder Lederfaserstoff und Oberteil aus Leder	1000 Paar	120	146	144	5
	-	1000 DM	7 567	9 165	8 514	
	Schuhe mit einem Metallschutz in der Vorderkappe					
	- mit Oberteil aus Kautschuk und Laufsohlen aus Kautschuk oder Kunststoff					
1930 31 250	-- Wasserdichte Schuhe	1000 Paar	-	-	-	-
	-	1000 DM	-	-	-	-
1930 31 270	-- Andere Schuhe mit Oberteil aus Kautschuk	1000 Paar	-	-	-	-
	-	1000 DM	-	-	-	-
	- mit Oberteil aus Kunststoff und mit Laufsohlen aus Kautschuk oder Kunststoff					
1930 31 350	-- Wasserdichte Schuhe	1000 Paar	-	-	-	-
	-	1000 DM	-	-	-	-
1930 31 370	-- Andere Schuhe mit Oberteil aus Kunststoff	1000 Paar	-	-	-	-
	-	1000 DM	-	-	-	-
1930 31 500	- mit Oberteil aus Leder	1000 Paar	952	1 110	1 070	17
	-	1000 DM	65 833	73 645	72 741	
	Andere Schuhe, a.n.g.					
	- Andere Schuhe mit Oberteil aus Leder oder Lederriemen					
1930 32 550	-- mit Laufsohlen aus Leder und Oberteil aus Lederriemen, die über den Spann und um die große Zehe führen	1000 Paar	-	-	-	-
	-	1000 DM	-	-	-	-
1930 32 570	-- mit einer Hauptsohle aus Holz, weder mit Innensohle noch mit einem Metallschutz in der Vorderkappe, mit Oberteil aus Leder	1000 Paar	-	-	-	-
	-	1000 DM	-	-	-	-

5 Produktion nach Güterarten - Deutschland

Melde-Nr.	Bezeichnung	Einheit	3. VJ 1999	2. VJ 2000	3. VJ 2000	3. VJ 2000 Anzahl Unternehmen
1	2	3	4	5	6	7
1930 32 900	- Andere Schuhe mit Laufsohlen aus Kautschuk, Kunststoff, Leder, Lederfaserstoff oder aus anderen Stoffen	1000 Paar 1000 DM	6 985	7 327	7 751	7
	Schuhteile (einschl. Schuhoberteilen, auch an Sohlen befestigt, nicht jedoch an Laufsohlen); Einlegesohlen, Fersenstücke u.ä. herausnehmbare Waren; Gamaschen u.ä. Waren und Teile dafür					
	- Schuhoberteile und Teile dafür (ohne Verstärkungen)					
1930 40 650	- - aus Leder	1000 DM	4 061	3 957	3 886	4
1930 40 690	- - aus anderen Stoffen	1000 DM	.	-	-	-
1930 40 700	- Laufsohlen und Absätze aus Kautschuk oder Kunststoff	1000 St 1000 DM	18 498 36 570	16 290 38 043	14 034 34 789	18
	- Andere Schuhteile, Einlegesohlen u.ä. herausnehmbare Waren; Gamaschen u.ä. Waren sowie Teile dafür					
1930 40 910	- - aus Holz	1000 DM	.	.	.	1
1930 40 990	- - aus anderen Stoffen	1000 DM	46 035	46 739	46 270	20
1999 00 000	Veredlung von Erzeugnissen dieser Güterabteilung	1000 DM	27 733	28 144	24 209	6
	Holz und Holzwaren, Kork und Korkwaren, Flecht- und Korbmacherwaren (ohne Möbel)					
	Bahnschwellen aus Holz, nicht imprägniert; Holz, in der Längsrichtung gesägt oder gesäumt, gemessert oder geschält, mit einer Dicke von mehr als 6 mm					
2010 10 100	- Bahnschwellen aus Holz, nicht imprägniert	m3 m3 1000 DM	* 7 828 2 532	12 809 4 407	12 367 4 394	9 9
	darunter zum Absatz bestimmt					
	- Nadelholz, in der Längsrichtung gesägt oder gesäumt, gemessert oder geschält, mit einer Dicke von mehr als 6 mm					
2010 10 310	- - keilverzinkt (auch gehobelt oder geschliffen)	m3 m3 1000 DM	* 228 336 222 618 89 907	221 325 209 261 83 320	233 703 223 561 87 506	50 49
	darunter zum Absatz bestimmt					
2010 10 330	- - gehobelt oder geschliffen	m3 m3 1000 DM	* 479 615 471 310 261 506	417 817 406 830 228 977	444 302 430 978 241 224	138 135
	darunter zum Absatz bestimmt					
2010 10 350	- - Anderes Fichten- oder Tannenholz, Picea abies Karst., Abies alba Mill.	m3 m3 1000 DM	* 2 834 017 2 517 171 816 938	2 737 016 2 481 748 799 289	2 825 886 2 576 373 811 463	435 426
	darunter zum Absatz bestimmt					
2010 10 370	- - Kiefernholz, Pinus sylvestris L.	m3 m3 1000 DM	* 296 277 259 586 73 235	339 751 286 574 83 202	363 104 315 118 86 696	82 77
	darunter zum Absatz bestimmt					
2010 10 390	- - Anderes Nadelholz, a.n.g. (z.B. Brettchen zum Herstellen von Schiefergriffeln u.a. Stiften)	m3 m3 1000 DM	* 238 735 237 618 74 770	210 373 63 918	226 915 224 258 71 774	52 50
	darunter zum Absatz bestimmt					
	- Laubholz (ohne Stäbe und Friese für Parkett aus tropischem Laubholz oder Eichenholz), in der Längsrichtung gesägt oder gesäumt, gemessert oder geschält, mit einer Dicke von mehr als 6 mm					
2010 10 530	- - Eichen-, Buchen- u.a. nichttropisches Holz, keilverzinkt (auch gehobelt oder geschliffen) u.a. bearbeitet (nicht gehobelt oder geschliffen)	m3 m3 1000 DM	* 238 156 202 651 99 189	331 112 275 900 127 683	255 270 210 245 104 559	181 161
	darunter zum Absatz bestimmt					
2010 10 550	- - Tropisches Laubholz, keilverzinkt (auch gehobelt oder geschliffen) u.a. bearbeitet (nicht gehobelt oder geschliffen)	m3 m3 1000 DM	* 11 045 4 718	9 185 3 414	7 426 3 667	9 8
	darunter zum Absatz bestimmt					
2010 10 570	- - Tropisches Laubholz, gehobelt oder geschliffen	m3 m3 1000 DM	*	1 1
	darunter zum Absatz bestimmt					

5 Produktion nach Güterarten - Deutschland

Melde-Nr.	Bezeichnung	Einheit	3. VJ 1999	2. VJ 2000	3. VJ 2000	3. VJ 2000 Anzahl Unternehmen
1	2	3	4	5	6	7
2010 10 590	-- Eichen-, Buchen- u.a. nichttropisches Holz, gehobelt oder geschliffen darunter zum Absatz bestimmt	m3 m3 1000 DM	* 25 672 .	35 837 .	44 941 33 146	15 14
2010 10 730	-- Stäbe und Friesen für Parkett aus tropischem Laubholz und Eichenholz, gehobelt, nicht zusammengesetzt, über 6 mm Dicke -- aus tropischem Laubholz darunter zum Absatz bestimmt	m2 m2 1000 DM	*	3 2
2010 10 770	-- aus Eichenholz darunter zum Absatz bestimmt Holz, entlang einer oder mehrerer Kanten oder Flächen profiliert, auch gehobelt, geschliffen oder keilverzinkt -- Nadelholz	m2 m2 1000 DM	* 63 247 2 725	103 327 4 526	104 744 4 400	12 12
2010 21 103	-- Leisten darunter zum Absatz bestimmt	1000 m 1000 m 1000 DM	* 51 233 104 279	53 148 109 986	49 329 107 393	58 58
2010 21 109	-- Anderes Nadelholz darunter zum Absatz bestimmt -- Laubholz; Stäbe und Friesen für Parkett -- Laubholz (ohne Stäbe und Friesen für Parkett)	1000 m 1000 m 1000 DM	* 21 613 54 862	28 197 50 584	21 377 57 686	22 22
2010 21 533	-- -- Leisten darunter zum Absatz bestimmt	1000 m 1000 m 1000 DM	* 17 871 17 871 68 221	18 329 18 329 73 128	15 796 15 796 64 915	54 54
2010 21 539	-- -- -- Anderes Laubholz darunter zum Absatz bestimmt	1000 m 1000 m 1000 DM	* . 282 534	. . 1 086	. . 984	4 4
2010 21 550	-- Stäbe und Friesen für Parkett aus Laubholz (ohne solche aus Eiche, nur gehobelt), nicht zusammengesetzt darunter zum Absatz bestimmt	m2 m2 1000 DM	* 254 267 12 573	317 910 16 677	259 205 13 073	16 16
2010 22 000	Holzwohle; Holzmehl Holz in Form von Plättchen oder Schnitzeln	1000 DM	.	.	13 772	4
2010 23 030	-- aus Nadelholz darunter zum Absatz bestimmt	t t 1000 DM	* 707 717 36 598	607 858 28 151	618 860 29 211	178 177
2010 23 050	-- aus anderem Holz darunter zum Absatz bestimmt Rohholz, auch entrindet, vom Splint befreit oder zwei- oder vierseitig grob zugerichtet, mit Farbe, Beize, Kreosot oder anderen Konservierungsmitteln behandelt -- Nadelholz	t t 1000 DM	* 7 182 7 182 654	9 879 9 879 733	9 090 9 090 844	12 12
2010 31 150	-- Stangen, mit einer Länge von 6 m bis 18 m und mit einem Umfang am dicken Ende von 45 cm bis 90 cm	m3 m3 1000 DM	6 337 3 046	5 717 3 015	5 031 2 625	7
2010 31 190	-- Anderes Nadelholz	m3 m3 1000 DM	15 132 6 485	18 263 8 165	14 225 6 455	19
2010 31 500	-- Laubholz	m3 m3 1000 DM	1
2010 32 000	Bahnschwellen aus Holz, imprägniert Sägespäne, Holzabfälle und Holzausschuß (auch zu Pellets, Briquets, Scheiten o.ä. Formen zusammengepreßt)	m3 m3 1000 DM	8 942 9 617	4 733 4 074	5 452 5 489	4
2010 40 050	-- Sägespäne	1000 DM	19 512	15 800	15 437	340
2010 40 093	-- Andere Holzabfälle und Holzausschuß -- Schwarten und Spreißel darunter zum Absatz bestimmt	m3 m3 1000 DM	* 705 172 705 172 6 276	371 141 371 141 4 245	359 172 359 172 4 572	202 202

5 Produktion nach Güterarten - Deutschland

Melde-Nr.	Bezeichnung	Einheit	3. VJ 1999	2. VJ 2000	3. VJ 2000	3. VJ 2000 Anzahl Unternehmen
1	2	3	4	5	6	7
2010 40 099	-- Andere Holzabfälle und Holzausschuß (ohne Schwarten und Spreißel)	1000 DM	10 847	11 970	12 185	88
2010 90 000	Imprägnieren von Holz	1000 DM	2 536	2 646	2 958	27
2020 11 030	Sperrholz, ausschließlich aus Furniern, mit einer Dicke von 6 mm oder weniger -- mit mindestens einer äußeren Lage aus tropischem Holz darunter zum Absatz bestimmt	m3 1000 DM	1 966 2 447	1 058 969	940 1 269	5 5
2020 11 050	-- mit mindestens einer äußeren Lage aus anderem Holz als Nadelholz darunter zum Absatz bestimmt	m3 1000 DM	5 865 5 865	7 510 7 510	5 447 5 447	11 11
2020 11 090	-- Anderes Sperrholz, ausschließlich aus Furniern, mit einer Dicke von 6 mm oder weniger darunter zum Absatz bestimmt	m3 1000 DM	16 724 .	20 512 .	15 949 .	.
2020 12 330	Anderes Sperrholz, furniertes Holz u.ä. Lagenholz -- mit mindestens einer äußeren Lage aus Laubholz -- mindestens eine Spanplatte enthaltend darunter zum Absatz bestimmt	m3 1000 DM	9 174 9 174 9 081	9 103 9 103 9 631	9 558 9 558 9 464	8 8
2020 12 350	-- mit Block-, Stab-, Stäbchen- oder Streifenholzmittellage (Tischlerplatten) darunter zum Absatz bestimmt	m3 1000 DM	42 482 41 551	50 200 50 215	45 064 45 573	11 11
2020 12 390	-- Anderes Sperrholz oder furniertes Holz darunter zum Absatz bestimmt	m3 1000 DM	11 686 8 612 33 083	16 449 12 459 45 414	9 555 9 555 43 025	10 9
2020 12 530	-- mit mindestens einer äußeren Lage aus Nadelholz -- mindestens eine Spanplatte enthaltend darunter zum Absatz bestimmt	m3 1000 DM	2 580 2 580 2 797	2 500 2 500 2 638	2 447 2 447 2 568	3 3
2020 12 550	-- mit Block-, Stab-, Stäbchen- oder Streifenholzmittellage (Tischlerplatten) darunter zum Absatz bestimmt	m3 1000 DM	3 380 3 380 .	3 881 3 881 .	4 027 4 027 3 996	4 4
2020 12 590	-- Anderes Sperrholz oder furniertes Holz darunter zum Absatz bestimmt	m3 1000 DM	6 173 6 173 11 573	5 261 5 261 6 612	3 984 3 984 5 270	4 4
2020 13 330	Spanplatten u.ä. Platten, aus Holz oder anderen holzigen Stoffen -- aus Holz -- roh oder nur geschliffen darunter zum Absatz bestimmt	m3 1000 DM	1 344 566 1 183 104 306 886	1 571 532 1 308 467 337 242	1 400 323 1 145 617 306 546	29 27
2020 13 350	-- mit Hochdruckschichtpreßstoffen mit Dekorschicht beschichtet darunter zum Absatz bestimmt	m3 1000 DM	194 341 163 905 151 147	230 147 176 208 172 125	207 083 161 060 148 917	17 15
2020 13 370	-- mit melaminharzgetränkten Papierlagen beschichtet darunter zum Absatz bestimmt	m3 1000 DM	626 580 369 241	741 945 420 965	777 492 756 214 447 080	24 24
2020 13 390	-- Andere Spanplatten u.ä. Platten aus Holz darunter zum Absatz bestimmt	m3 1000 DM	29 787 29 787 43 166	25 268 25 268 34 602	26 191 26 191 33 578	13 13
2020 13 500	-- Spanplatten u.ä. Platten, aus anderen holzigen Stoffen darunter zum Absatz bestimmt	m3 1000 DM	38 346 38 346 56 418	41 103 41 103 54 123	63 075 63 075 67 470	6 6
2020 14 130	Faserplatten aus Holz oder anderen holzigen Stoffen -- mit einer Dichte von mehr als 0,8 g/cm3 -- weder mechanisch bearbeitet noch oberflächenbeschichtet darunter zum Absatz bestimmt	m3 1000 DM	209 211 94 223	242 910 109 719	236 652 105 523	7 7
2020 14 150	-- andere Faserplatten mit einer Dichte von mehr als 0,8 g/cm3 darunter zum Absatz bestimmt	m3 1000 DM	75 969 75 969 81 698	81 109 81 109 82 029	81 337 81 337 82 491	8 7
2020 14 330	-- mit einer Dichte von mehr als 0,5 bis 0,8 g/cm3 -- weder mechanisch bearbeitet noch oberflächenbeschichtet darunter zum Absatz bestimmt	m3 1000 DM	119 523 70 163	133 999 74 239	121 784 70 730	4 4

5 Produktion nach Güterarten - Deutschland

Melde-Nr.	Bezeichnung	Einheit	3. VJ 1999	2. VJ 2000	3. VJ 2000	3. VJ 2000 Anzahl Unternehmen
1	2	3	4	5	6	7
2020 14 350	-- andere Faserplatten mit einer Dichte von mehr als 0,5 bis 0,8 g/cm ³ darunter zum Absatz bestimmt	m ³ m ³ 1000 DM	* 145 267 145 267 131 507	155 284 155 284 144 927	179 244 179 244 152 609	4 4
2020 14 530	- mit einer Dichte von mehr als 0,35 bis 0,5 g/cm ³ -- weder mechanisch bearbeitet noch oberflächenbeschichtet darunter zum Absatz bestimmt	m ³ m ³ 1000 DM	*	1 .
2020 14 550	-- andere Faserplatten mit einer Dichte von mehr als 0,35 bis 0,5 g/cm ³ darunter zum Absatz bestimmt	m ³ m ³ 1000 DM	*
2020 14 730	- mit einer Dichte von 0,35 g/cm ³ oder weniger -- weder mechanisch bearbeitet noch oberflächenbeschichtet darunter zum Absatz bestimmt	m ³ m ³ 1000 DM	*	1 1
2020 14 750	-- andere Faserplatten mit einer Dichte von 0,35 g/cm ³ oder weniger darunter zum Absatz bestimmt	m ³ m ³ 1000 DM	*
2020 21 130	Furnierblätter oder Blätter für Sperrholz u.a. Holz, in der Längsrichtung gesägt, gemessert oder geschält, mit einer Dicke von 6 mm oder weniger - mit einer Dicke von 6 mm oder weniger -- keilverzinkt, gehobelt, geschliffen und Brettchen zum Herstellen von Holzgefeßten Stiften darunter zum Absatz bestimmt	m ² m ² 1000 DM	* 619 911 619 911 3 282	767 782 767 782 4 323	761 518 761 518 4 076	4 4
2020 21 170	-- Andere Furnierblätter oder Blätter -- mit einer Dicke von mehr als 1 mm bis 6 mm darunter zum Absatz bestimmt	m ³ m ³ 1000 DM	* 43 215 15 660 21 314	47 568 16 550 23 771	40 273 15 428 21 790	27 18
2020 21 190	--- mit einer Dicke von 1 mm oder weniger darunter zum Absatz bestimmt	m ³ m ³ 1000 DM	* 19 315 19 095 56 695	24 869 24 548 67 262	21 718 21 315 59 446	17 15
2020 22 000	Verdichtetes Holz in Blöcken, Platten, Brettern oder Profilen darunter zum Absatz bestimmt	m ³ m ³ 1000 DM	*	5 5
2030 11 100	Fenster, Fenstertüren, Rahmen und Verkleidungen dafür, Türen und Türrahmen, -verkleidungen und -schwellen, aus Holz - Fenster, Fenstertüren, Rahmen und Verkleidungen dafür	1000 St 1000 DM	1 240 685 652	1 124 594 417	1 127 606 335	419
2030 11 530	- Türen und Rahmen dafür, Türverkleidungen und -schwellen -- eben	1000 St 1000 DM	1 437 211 105	1 610 221 618	1 480 211 153	107
2030 11 550	-- bearbeitet	1000 St 1000 DM	1 368 273 571	1 195 244 739	1 209 246 479	138
2030 11 590	-- Andere Türen und Rahmen dafür, Türverkleidungen und -schwellen	1000 St 1000 DM	571 136 924	597 126 636	599 126 334	104
2030 12 150	Parkettafeln, Verschalungen für Betonarbeiten, Schindeln ("shingles" und "shakes"), aus Holz - Parkettafeln -- für Mosaikparkett	1000 m ² 1000 DM	453 11 324	499 12 505	410 11 359	17
2030 12 190	-- Andere Parkettafeln	1000 m ² 1000 DM	1 422 65 125	2 457 87 080	1 816 80 347	15
2030 12 300	- Verschalungen für Betonarbeiten	1000 m ² 1000 DM	3 510 70 588	4 101 81 999	4 011 79 652	17
2030 12 500	- Schindeln ("shingles" und "shakes")	1000 m ² 1000 DM	1
2030 13 010	Andere Bautischler- und Zimmermannsarbeiten aus Holz, a.n.g. - Holzleimbaueteile darunter zum Absatz bestimmt	m ³ m ³ 1000 DM	* 113 903 109 961	. 114 500 114 035	. 142 018 134 165	34 34
2030 13 030	- Wandelemente	m ³ 1000 DM	9 428 23 232	26 932 24 621	23 444 27 495	13

5 Produktion nach Güterarten - Deutschland

Melde-Nr.	Bezeichnung	Einheit	3. VJ 1999	2. VJ 2000	3. VJ 2000	3. VJ 2000 Anzahl Unternehmen
1	2	3	4	5	6	7
2030 13 050	- Treppen	St 1000 DM	59 723 137 861	53 764 119 183	58 960 123 234	88
2030 13 070	- Saunekabinen	St 1000 DM	3 638 26 369	4 461 28 632	4 335 30 673	11
2030 13 090	- Andere Bautischler- und Zimmermannsarbeiten aus Holz, a.n.g.	1000 DM	422 043	496 140	452 698	272
2030 20 003	Vorgefertigte Gebäude aus Holz - Ein- und Zweifamilienhäuser	m2 St 1000 DM	447 121 3 421 817 317	385 319 2 972 723 794	378 731 2 937 672 744	67
2030 20 005	- Andere Wohn- und Betriebsgebäude	m2 St 1000 DM	70 383 275 46 616	59 379 300 44 747	53 152 283 38 429	13
2030 20 009	- Andere Gebäude (z.B. Gartenhäuser)	m2 St 1000 DM	189 069 20 178 .	282 973 42 273 .	274 700 37 343 .	33
2040 11 330	Flachpaletten, Boxpaletten u.a. Ladungsträger, aus Holz - Flachpaletten	1000 St 1000 DM	11 285 144 448	11 290 149 046	11 681 154 458	103
2040 11 350	- Boxpaletten u.a. Ladungsträger	1000 St 1000 DM	1 101 9 913	1 125 10 394	1 165 10 838	10
2040 12 135	Andere Verpackungsmittel und Teile dafür, aus Holz - Kisten, Kistchen, Verschlöße, Trommeln u.a. Verpackungsmittel, Kabeltrommeln - Kisten, Kistchen, Verschlöße, Trommeln u.a. Verpackungsmittel - - - ganz oder teilweise aus furniertem Holz oder Sperrholz hergestellt	m3 1000 DM	79 122 52 758	83 829 51 761	99 767 50 940	47
2040 12 139	- - - aus anderem Holz hergestellt	m3 1000 DM	85 762 59 877	85 122 56 529	88 966 59 716	81
2040 12 150	- - Kabeltrommeln	m3 1000 DM	10 896 9 901	11 584 12 870	13 175 14 599	11
2040 12 500	- Fässer, Tröge, Bottiche, Eimer und andere Böttcherwaren, Teile dafür	m3 1000 DM	1 991 1 352	2 956 2 089	1 686 2 087	6
2051 11 000	Werkzeuge, Werkzeugfassungen, -griffe und -stiele; Fassungen, Griffe und Stiele für Besen, Bürsten und Pinsel; Schuhformen, -leisten und -spanner, aus Holz	1000 DM	23 854	22 515	23 901	19
2051 12 000	Holzwaren zur Verwendung bei Tisch oder in der Küche	1000 DM	5 659	4 107	4 774	8
2051 13 000	Hölzer mit Einlegearbeit (Intarsien oder Marketerie); Kästen für Schmuck oder Besteck; Statuetten u.a. Ziergegenstände, Innenausstattungsgegenstände (ohne Möbel), aus Holz	1000 DM	18 221	22 020	25 682	28
2051 14 100	Holzrahmen für Bilder, Fotografien, Spiegel u.a.; andere Holzwaren - Holzrahmen für Bilder, Fotografien, Spiegel u.a.	1000 DM	19 455	17 152	18 421	16
2051 14 550	- Andere Holzwaren - - Särge	St 1000 DM	98 321 41 708	95 310 40 510	90 053 39 509	36
2051 14 590	- - Andere Holzwaren (ohne Särge)	1000 DM	463 285	494 904	491 492	145
2052 11 300	Korkabfälle; Korkschröt u. Korkmehl; Naturkork, entrindet, zwei- oder vierseitig grob zugerichtet, in Würfeln, Platten, Blättern, Streifen oder anderen Formen - Korkabfälle; Korkschröt und Korkmehl	t 1000 DM	.	.	.	1
2052 11 500	- Naturkork, entrindet oder grob zugerichtet oder in Würfeln, Platten, Blättern oder Streifen	t 1000 DM	.	-	-	-
2052 12 500	Waren aus Naturkork - Stopfen	t 1000 DM	.	.	.	2
2052 12 950	- Andere Waren - - Ringe	t 1000 DM	-	-	-	-
2052 12 990	- - Scheiben und andere Waren	t 1000 DM	-	-	-	-

5 Produktion nach Güterarten - Deutschland

Melde-Nr.	Bezeichnung	Einheit	3. VJ 1999	2. VJ 2000	3. VJ 2000	3. VJ 2000 Anzahl Unternehmen
1	2	3	4	5	6	7
2052 13 300	Würfel, Quader, Platten, Blätter und Streifen; Fliesen in beliebiger Form; massive Zylinder (einschl. Scheiben), aus Preßkork - Stopfen für Schaumwein, auch mit Scheiben aus Naturkork	t 1000 DM	-	-	-	-
2052 13 500	- Andere Stopfen	t 1000 DM	-	-	-	-
2052 13 750	- Massive Zylinder (einschl. Scheiben); Würfel, Quader, Platten, Blätter und Streifen; Fliesen in beliebiger Form	t 1000 DM	-	-	-	-
2052 13 770	- - Würfel, Quader, Platten, Blätter und Streifen; Fliesen in beliebiger Form	t 1000 DM	-	.	.	1
2052 14 030	Waren aus Preßkork, a.n.g. - Dichtungen	t 1000 DM	25 932	27 1 179	25 1 068	3
2052 14 050	- Dekorationserzeugnisse	t 1000 DM	-	-	-	-
2052 14 070	- Isolationserzeugnisse	t 1000 DM	.	.	.	1
2052 14 090	- Andere Waren aus Preßkork, a.n.g.	t 1000 DM	56 1 468	49 1 322	.	2
2052 15 100	Flechtwaren und Korbmacherwaren - Geflechte u.ä. Waren aus Flechtstoffen, auch miteinander zu Bändern verbunden	t 1000 DM	-	-	-	-
2052 15 300	- Matten, Strohmatten und Gittergeflechte, aus pflanzlichen Stoffen	t 1000 DM	.	-	-	-
2052 15 550	- Andere Waren aus pflanzlichen oder anderen Flechtstoffen - - aus pflanzlichen Flechtstoffen in Flächenform	t 1000 DM	-	-	-	-
2052 15 590	- - aus anderen Flechtstoffen	t 1000 DM	-	-	-	-
2052 15 700	- Korbmacherwaren und andere Waren aus pflanzlichen Stoffen	t 1000 DM	1 299	.	.	1
2052 15 900	- Andere Waren aus Geflechten (ohne solche aus pflanzlichen Stoffen)	t 1000 DM	.	.	.	1
2099 00 000	Veredlung von Erzeugnissen dieser Güterabteilung	1000 DM	146 190	176 928	163 787	59
Papier						
2111 11 000	Chemische Halbstoffe aus Holz, zum Auflösen darunter zum Absatz bestimmt	t-tr90 % t-tr90 % 1000 DM	*	.	.	2 2
2111 12 130	Chemische Halbstoffe aus Holz (Natron- oder Sulfatzellstoff) (ohne solche zum Auflösen) - aus Nadelholz - - ungebleicht darunter zum Absatz bestimmt	t-tr90 % t-tr90 % 1000 DM	*	-	-	- -
2111 12 150	- - halbgebleicht oder gebleicht darunter zum Absatz bestimmt	t-tr90 % t-tr90 % 1000 DM	*	-	.	1 1
2111 12 530	- aus Laubholz - - ungebleicht darunter zum Absatz bestimmt	t-tr90 % t-tr90 % 1000 DM	*	-	-	- -
2111 12 550	- - halbgebleicht oder gebleicht darunter zum Absatz bestimmt	t-tr90 % t-tr90 % 1000 DM	*	-	-	- -
2111 13 130	Chemische Halbstoffe aus Holz (Sulfatzellstoff) (ohne solche zum Auflösen) - aus Nadelholz - - ungebleicht darunter zum Absatz bestimmt	t-tr90 % t-tr90 % 1000 DM	*	.	.	1 1
2111 13 150	- - halbgebleicht oder gebleicht darunter zum Absatz bestimmt	t-tr90 % t-tr90 % 1000 DM	*	.	.	1 -
2111 13 530	- aus Laubholz - - ungebleicht darunter zum Absatz bestimmt	t-tr90 % t-tr90 % 1000 DM	*	-	-	- -

5 Produktion nach Güterarten - Deutschland

Melde-Nr.	Bezeichnung	Einheit	3. VJ 1999	2. VJ 2000	3. VJ 2000	3. VJ 2000 Anzahl Unternehmen
1	2	3	4	5	6	7
2111 13 550	-- halbgebleicht oder gebleicht darunter zum Absatz bestimmt	t-tr90 % t-tr90 % 1000 DM	* 24 075 17 294	13 728 16 778	16 005 20 843	3 3
	Mechanische oder halbchemische Halbstoffe aus Holz, Halbstoffe aus anderen cellulosehaltigen Faserstoffen - Mechanische Halbstoffe aus Holz (Holzschliff)					
2111 14 150	-- Thermo-mechanische Halbstoffe darunter zum Absatz bestimmt	t-tr90 % t-tr90 % 1000 DM	* 84 268 -	84 968 -	96 095 -	3 -
2111 14 190	-- Andere mechanische Halbstoffe darunter zum Absatz bestimmt	t-tr90 % t-tr90 % 1000 DM	* 275 969 .	280 610 .	313 403 .	12 1
2111 14 330	- Halbchemische Halbstoffe aus Holz - Chemisch-thermomechanische Halbstoffe (CTMP) darunter zum Absatz bestimmt	t-tr90 % t-tr90 % 1000 DM	* - -	- -	- -	- -
2111 14 350	-- Andere chemisch-mechanische Halbstoffe (TCMP, CRMP) darunter zum Absatz bestimmt	t-tr90 % t-tr90 % 1000 DM	* - -	- -	- -	- -
2111 14 390	-- Andere halbchemische Halbstoffe darunter zum Absatz bestimmt	t-tr90 % t-tr90 % 1000 DM	* - -	- -	- -	- -
2111 14 500	- Halbstoffe aus anderen cellulosehaltigen Faserstoffen darunter zum Absatz bestimmt	t-tr90 % t-tr90 % 1000 DM	* 24 267 24 267 25 928	33 459 33 459 40 262	28 003 28 003 30 396	4 4
2112 11 000	Zeitungsdruckpapier, in Rollen oder Bogen darunter zum Absatz bestimmt	t t 1000 DM	* 410 438 410 438 404 237	490 633 490 633 489 858	502 742 502 742 505 544	6 6
2112 12 000	Büttenpapier und Büttenpappe (handgeschöpft) darunter zum Absatz bestimmt	t t 1000 DM	* - -	- -	- -	- -
	Rohpapier und Rohpappe für licht-, wärme- oder elektroempfindliche Papiere und Pappen, Kohlerohpapier und Tapetenrohpapier, in Rollen oder Bogen					
2112 13 100	- Rohpapier und Rohpappe für licht-, wärme- oder elektro- empfindliche Papiere und Pappen darunter zum Absatz bestimmt	t t 1000 DM	* 75 393 232 815	86 244 292 875	81 521 303 256	7 7
2112 13 300	- Kohlerohpapier darunter zum Absatz bestimmt	t t 1000 DM	* - -	- -	- -	- -
	- Tapetenrohpapier, weder gestrichen noch überzogen					
2112 13 550	-- mit einem Gehalt an mechanisch gewonnenen Fasern von 10 GHT oder weniger darunter zum Absatz bestimmt	t t 1000 DM	*	1 1
2112 13 590	-- Anderes Tapetenrohpapier darunter zum Absatz bestimmt	t t 1000 DM	* 31 436 50 370	33 079 53 529	27 549 45 731	7 6
	Grafische Papiere und Pappen - mit einer mechanisch gewonnenen Fasermenge von 10 GHT oder weniger (holzfrei)					
2112 14 100	-- mit einem Quadratmetergewicht von weniger als 40 g darunter zum Absatz bestimmt	t t 1000 DM	* 2 626 2 626 4 202	3 000 3 000 5 846	3 188 3 188 6 632	4 4
	-- mit einem Quadratmetergewicht von 40 g bis 150 g					
2112 14 350	-- in Rollen darunter zum Absatz bestimmt	t t 1000 DM	* 178 519 306 301	167 794 323 315	177 687 352 059	20 20
2112 14 390	-- in Bogen darunter zum Absatz bestimmt	t t 1000 DM	* 245 813 460 381	279 991 567 036	289 372 609 602	14 14
2112 14 500	-- mit einem Quadratmetergewicht von mehr als 150 g darunter zum Absatz bestimmt	t t 1000 DM	* 37 765 63 531	37 025 64 994	34 011 62 441	8 8
	- mit einem Gehalt an mechanisch gewonnenen Fasern von mehr als 10 GHT (holzhaltig)					
2112 14 750	-- mit einem Gehalt an Fasern von mehr als 50 GHT darunter zum Absatz bestimmt	t t 1000 DM	* 220 488 220 488 278 661	217 100 217 100 281 928	240 850 240 850 312 300	8 8
2112 14 790	-- mit einem Gehalt an Fasern von mehr als 10 GHT bis 50 GHT darunter zum Absatz bestimmt	t t 1000 DM	*	1 1

5 Produktion nach Güterarten - Deutschland

Melde-Nr.	Bezeichnung	Einheit	3. VJ 1999	2. VJ 2000	3. VJ 2000	3. VJ 2000 Anzahl Unternehmen
1	2	3	4	5	6	7
	Zellstoffwatte, gekrepptes Papier und Vliese aus Zellstoffasern u.a. Papiere für die Herstellung von Toilettenpapier, Abschmink- oder Handtüchern, Servietten o.ä. Papiererzeugnissen					
2112 21 300	- Zellstoffwatte	t	31 471	33 426	36 645	6
	darunter zum Absatz bestimmt	t	138	115	107	3
		1000 DM	659	574	535	
	- Vliese aus Zellstoffasern (sog. Tissue) und gekrepptes Papier					
2112 21 550	- mit einem Quadratmetergewicht pro Lage von 25 g oder weniger (Tissue)	t	126 619	119 545	127 543	6
	darunter zum Absatz bestimmt	t	32 067	27 556	29 051	5
		1000 DM	53 210	52 084	57 792	
2112 21 570	- mit einem Quadratmetergewicht pro Lage von mehr als 25 g (Krapp)	t	37 831	.	39 822	4
	darunter zum Absatz bestimmt	t	.	16 419	.	2
		1000 DM	39 168	53 831	.	
2112 21 900	- Andere Papiere für die Herstellung von Toilettenpapier, Abschmink- oder Handtüchern, Servietten u.ä. Papiererzeugnisse	t	.	.	.	1
	darunter zum Absatz bestimmt	t	.	.	.	1
		1000 DM	.	.	.	
2112 22 500	Kraftliner					
	- ungebleicht	t	.	.	.	1
	darunter zum Absatz bestimmt	t	.	.	.	1
		1000 DM	.	.	.	
2112 22 900	- Anderer Kraftliner	t	-	-	-	-
	darunter zum Absatz bestimmt	t	-	-	-	-
		1000 DM	-	-	-	
	Kraftsackpapier; Kraftpapiere und Kraftpappen					
	- Kraftsackpapier, nicht gekreppt, gefältelt oder durch Pressen oder Prägen gemustert oder perforiert					
2112 23 150	- ungebleicht	t	.	.	.	1
	darunter zum Absatz bestimmt	t	.	.	.	1
		1000 DM	.	.	.	
2112 23 190	- Anderes Kraftsackpapier	t	-	-	-	-
	darunter zum Absatz bestimmt	t	-	-	-	-
		1000 DM	-	-	-	
	- Andere Kraftpapiere und Kraftpappen, nicht gekreppt, gefältelt oder durch Pressen oder Prägen gemustert oder perforiert					
2112 23 330	- mit einem Quadratmetergewicht von 150 g oder weniger	t	33 401	35 814	35 080	10
	darunter zum Absatz bestimmt	t	33 401	35 814	35 080	10
		1000 DM	63 764	74 815	79 061	
2112 23 350	- mit einem Quadratmetergewicht von mehr als 150 g, jedoch weniger als 225 g	t	836	977	1 068	3
	darunter zum Absatz bestimmt	t	836	977	1 068	3
		1000 DM	2 041	2 482	2 946	
2112 23 370	- mit einem Quadratmetergewicht von 225 g oder mehr	t	.	.	.	2
	darunter zum Absatz bestimmt	t	.	.	.	2
		1000 DM	.	.	.	
2112 23 500	- Kraftsackpapier, gekreppt oder gefältelt, auch durch Pressen oder Prägen gemustert oder perforiert	t	-	-	-	-
	darunter zum Absatz bestimmt	t	-	-	-	-
		1000 DM	-	-	-	
2112 24 000	Halbzellstoffpapier für die Welle der Wellpappe (sog. "fluting")	t	.	.	.	1
	darunter zum Absatz bestimmt	t	.	.	.	1
		1000 DM	.	.	.	
2112 25 100	Mehrlagige Papiere und Pappen					
	- jede Lage gebleicht	t	.	.	.	4
	darunter zum Absatz bestimmt	t	108 971	104 154	101 376	4
		1000 DM	80 574	91 337	96 234	
	- mit nur einer gebleichten Außenlage					
2112 25 350	- Testliner	t	100 907	107 979	99 294	4
	darunter zum Absatz bestimmt	t	100 907	107 979	99 294	4
		1000 DM	66 041	91 860	89 492	
2112 25 390	- Andere Papiere und Pappen, mit nur einer gebleichten Außenlage	t	.	.	.	6
	darunter zum Absatz bestimmt	t	41 662	44 560	28 584	6
		1000 DM	39 980	49 369	36 905	
2112 25 500	- mit drei oder mehr Lagen, von denen nur die beiden Außenlagen gebleicht sind	t	.	.	.	1
	darunter zum Absatz bestimmt	t	.	.	.	1
		1000 DM	.	.	.	
	- Andere mehrlagige Papiere und Pappen					
2112 25 750	- Testliner (mehrlagig)	t	170 875	201 792	240 777	9
	darunter zum Absatz bestimmt	t	90 856	147 076	179 903	9
		1000 DM				

5 Produktion nach Güterarten - Deutschland

Melde-Nr.	Bezeichnung	Einheit	3. VJ 1999	2. VJ 2000	3. VJ 2000	3. VJ 2000 Anzahl Unternehmen
1	2	3	4	5	6	7
2112 25 790	- - Andere mehrlagige Papiere und Pappen (ohne mehrlagige Testliner) darunter zum Absatz bestimmt	t t 1000 DM	* 38 648 36 120	55 152 51 477	56 813 56 813 57 359	6 6
2112 30 100	Andere Papiere und Pappen, weder bestrichen noch überzogen; Zigarettenspapier, nicht zugeschnitten - Sulfitpackpapier darunter zum Absatz bestimmt	t t 1000 DM	* 17 492 17 492 21 504	16 295 16 295 22 816	19 402 19 402 30 350	7 7
2112 30 200	- Zigarettenspapier (nicht in Form von Heftchen, Hülssen oder in Rollen und nicht mit einer Breite von 5 cm oder weniger) darunter zum Absatz bestimmt	t t 1000 DM	*	2 2
2112 30 300	- Filterpapier und Filterpappe darunter zum Absatz bestimmt	t t 1000 DM	* 18 912 85 258	30 078 22 117 106 011	29 904 22 049 101 204	6 6
2112 30 400	- Filzpapier und Filzpappe darunter zum Absatz bestimmt	t t 1000 DM	* 1 718 1 718 2 856	1 604 1 604 2 646	1 319 1 319 2 075	3 3
2112 30 503	- Papiere und Pappen, mit einem Quadratmetergewicht von 150 g oder weniger - - Strohpapier und Strohnappe darunter zum Absatz bestimmt	t t 1000 DM	*
2112 30 509	- - Andere Papiere und Pappen darunter zum Absatz bestimmt	t t 1000 DM	* 127 046 151 752	138 389 197 780	142 698 204 210	18 17
2112 30 600	- Papiere und Pappen für gewellte Papiere und Pappen, mit einem Quadratmetergewicht von 150 g oder weniger darunter zum Absatz bestimmt	t t 1000 DM	* 348 321 331 036 157 900	372 634 352 017 233 837	365 902 344 175 243 456	17 16
2112 30 730	- Papiere und Pappen, mit einem Quadratmetergewicht von mehr als 150 g bis 225 g - - Testliner (einlagig), für gewellte Papiere und Pappen darunter zum Absatz bestimmt	t t 1000 DM	* 12 994 12 994 6 545	11 780 11 780 8 124	10 205 10 205 7 027	4 4
2112 30 750	- - Andere Papiere und Pappen, für gewellte Papiere und Pappen darunter zum Absatz bestimmt	t t 1000 DM	*	4 4
2112 30 790	- - Andere Papiere und Pappen, mit einem Quadratmetergewicht von mehr als 150 g bis 225 g darunter zum Absatz bestimmt	t t 1000 DM	* 16 507 10 234	19 467 15 879	20 559 15 742	6 6
2112 30 830	- Papiere und Pappen, mit einem Quadratmetergewicht von 225 g oder mehr - - Testliner (einlagig), aus Altpapier darunter zum Absatz bestimmt	t t 1000 DM	*	1 .
2112 30 850	- - Andere Papiere und Pappen, mit einem Quadratmetergewicht von 225 g oder mehr, aus Altpapier darunter zum Absatz bestimmt	t t 1000 DM	* 180 144 125 481 89 835	195 547 142 931 117 451	200 795 146 245 132 902	24 22
2112 30 890	- - Andere Papiere und Pappen, mit einem Quadratmetergewicht von 225 g oder mehr darunter zum Absatz bestimmt	t t 1000 DM	* 132 504 97 315 87 862	136 214 101 106 109 949	130 225 97 199 108 047	16 16
2112 40 100	Pergamentpapier und -pappe, Pergamentersatzpapier, Naturpapppapier, Pergaminpapier u.a. kalandrierte durchsichtige oder durchscheinende Papiere - Pergamentpapier und -pappe darunter zum Absatz bestimmt	t t 1000 DM	* 476 476 2 054	2 2
2112 40 300	- Pergamentersatzpapier darunter zum Absatz bestimmt	t t 1000 DM	* 11 672 11 672 22 035	11 787 11 787 25 466	11 314 11 314 26 300	4 4
2112 40 500	- Naturpapppapier darunter zum Absatz bestimmt	t t 1000 DM	*	2 2
2112 40 700	- Pergaminpapier u.a. kalandrierte, durchsichtige oder durchscheinende Papiere darunter zum Absatz bestimmt	t t 1000 DM	* 3 967 3 967 13 942	4 346 4 346 13 718	4 365 4 365 15 311	4 4

5 Produktion nach Güterarten - Deutschland

Melde-Nr.	Bezeichnung	Einheit	3. VJ 1999	2. VJ 2000	3. VJ 2000	3. VJ 2000 Anzahl Unternehmen
1	2	3	4	5	6	7
	Papier und Pappe, zusammengeklebt, auf der Oberfläche weder gestrichen noch überzogen oder getränkt, auch mit Innenverstärkung, in Rollen oder Bogen					
2112 51 300	- Papier und Pappe, mit Bitumen, Teer oder Asphalt zusammengeklebt darunter zum Absatz bestimmt	t t 1000 DM	*	1 1
2112 51 500	- Andere Papiere und Pappen, zusammengeklebt, auf der Oberfläche weder gestrichen noch überzogen oder getränkt, auch mit Innenverstärkung darunter zum Absatz bestimmt	t t 1000 DM	* . .	4 274 4 274 10 303	4 772 4 772 11 239	3 3
	Papiere und Pappen, gekreppt, gefältelt, durch Pressen oder Prägen gemustert oder perforiert, a.n.g.					
2112 52 300	- Kraftpapier darunter zum Absatz bestimmt	t t 1000 DM	*	2 2
2112 52 500	- Andere Papiere und Pappen darunter zum Absatz bestimmt	t t 1000 DM	* . .	6 751 6 751 19 532	6 818 6 818 20 230	6 940 6 940 19 982
	Ein- oder beidseitig mit Kaolin o.ä. anorganischen Stoffen gestrichene Papiere und Pappen zum Beschreiben, Bedrucken oder für andere grafische Zwecke					
	- mit einer mechanisch gewonnenen Fasermenge von 10 GHT oder weniger (holzfrei)					
	- mit einem Quadratmetergewicht von 150 g oder weniger					
2112 53 350	- - - Rohpapier und Rohpappe für licht-, wärme- oder elektroempfindliche Papiere und Pappen darunter zum Absatz bestimmt	t t 1000 DM	*	3 3
2112 53 390	- - - Andere Papiere und Pappen darunter zum Absatz bestimmt	t t 1000 DM	* . .	324 949 324 949 610 046	322 518 322 518 623 932	11 11
2112 53 500	- - mit einem Quadratmetergewicht von mehr als 150 g darunter zum Absatz bestimmt	t t 1000 DM	* . .	171 396 255 444	192 390 318 919	195 333 333 920
	- mit einer mechanisch gewonnenen Fasermenge von 10 GHT oder mehr (holzhaltig)					
2112 53 600	- - Leichtgewichtiges gestrichenes Papier, sog. "LWC-Papier" darunter zum Absatz bestimmt	t t 1000 DM	*	2 2
	- - Andere gestrichene Papiere und Pappen					
2112 53 750	- - - in Rollen darunter zum Absatz bestimmt	t t 1000 DM	* . .	260 973 260 973 397 203	303 564 303 564 482 754	354 128 354 128 572 007
2112 53 790	- - - in Bogen darunter zum Absatz bestimmt	t t 1000 DM	*	2 2
	Ein- oder beidseitig mit Kaolin o.ä. anorganischen Stoffen gestrichene oder überzogene Kraft- und Multiplexpapiere und -pappen					
	- Gestrichene oder überzogene Kraftpapiere und -pappen (ohne solche zum Beschreiben, Bedrucken oder zu anderen graphischen Zwecken)					
2112 54 303	- - mit einem Quadratmetergewicht von 150 g oder weniger darunter zum Absatz bestimmt	t t 1000 DM	*	1 1
2112 54 305	- - mit einem Quadratmetergewicht von mehr als 150 g darunter zum Absatz bestimmt	t t 1000 DM	*	- -
	- Andere gestrichene oder überzogene Multiplexpapiere und -pappen					
2112 54 530	- - jede Lage gebleicht darunter zum Absatz bestimmt	t t 1000 DM	*	- -
2112 54 550	- - mit nur einer gebleichten Außenlage darunter zum Absatz bestimmt	t t 1000 DM	*	2 2
2112 54 590	- - Andere Multiplexpapiere und -pappen darunter zum Absatz bestimmt	t t 1000 DM	*	- -

5 Produktion nach Güterarten - Deutschland

Melde-Nr.	Bezeichnung	Einheit	3. VJ 1999	2. VJ 2000	3. VJ 2000	3. VJ 2000 Anzahl Unternehmen
1	2	3	4	5	6	7
2112 54 700	- Andere gestrichene Papiere und Pappen darunter zum Absatz bestimmt	t 1000 DM	* 54 345 77 434	65 403 100 899	67 089 113 153	8 8
2112 55 300	Kohlepapier, präpariertes Durchschreibepapier u.ä. Vervielfältigungs- und Umdruckpapier mit einer Breite v. ungefaltet mehr als 36 cm - Kohlepapier u.ä. Vervielfältigungspapier	t 1000 DM	.	.	.	1
2112 55 500	- Präpariertes Durchschreibepapier (Selbstdurchschreibepapier (SD))	t 1000 DM	84 883 183 567	87 479 230 402	92 693 251 096	5
2112 55 900	- Anderes Vervielfältigungs- oder Umdruckpapier darunter zum Absatz bestimmt	t 1000 DM	* .	.	.	1 1
2112 56 100	Papiere und Pappen, gestrichen, überzogen, getränkt, geteert, bituminiert, asphaltiert, gummiert oder mit Klebeschicht versehen - geteert, bituminiert oder asphaltiert darunter zum Absatz bestimmt	t 1000 DM	* .	.	.	3 3
2112 56 330	- gummiert oder mit Klebeschicht versehen -- selbstklebend	t 1000 DM	.	28 991 163 180	27 422 157 414	6
2112 56 350	-- gummiert	t 1000 DM	907 3 132	1 080 3 804	1 144 4 046	5
2112 56 550	- mit Kunstharz oder Kunststoff gestrichen, überzogen oder getränkt (ohne Klebeschicht) -- gebleicht, mit einem Quadratmetergewicht von mehr als 150 g darunter zum Absatz bestimmt	t 1000 DM	* 25 232 116 707	29 135 144 543	31 241 152 631	12 12
2112 56 590	-- Andere Papiere und Pappen	t 1000 DM	42 206 255 946	43 018 267 055	43 063 261 443	21
2112 56 700	- mit Wachs, Paraffin, Stearin, Öl oder Glycerin überzogen oder getränkt darunter zum Absatz bestimmt	t 1000 DM	* 3 030 3 030 16 496	4 254 4 254 24 660	4 821 4 821 28 377	9 9
2112 57 300	Anderes Papiere und Pappen, Zellstoffwatte und Vliese aus Zellstoffasern, gestrichen, überzogen, getränkt, auf der Oberfläche gefärbt, verziert oder bedruckt, in Rollen oder Bogen - Endlosformulare darunter zum Absatz bestimmt	t 1000 DM	* .	.	.	5 5
2112 57 500	- Andere Papiere und Pappen, Zellstoffwatte und Vliese aus Zellstoffasern darunter zum Absatz bestimmt	t 1000 DM	* 14 856 69 120	11 081 46 576	10 515 56 867	17 17
2112 60 000	Abfälle und Ausschuß von Papier oder Pappe, nicht zur eigenen Weiterverarbeitung	1000 DM	.	.	.	3
2121 11 000	Wellpapier oder Wellpappe, in Rollen oder Bogen, auch perforiert darunter zum Absatz bestimmt	t 1000 DM	* 908 436 260 665 249 362	912 425 267 617 291 171	929 002 271 141 313 978	79 53
2121 12 303	Säcke, Beutel, Tüten aus Papier - Säcke und Beutel mit einer Bodenbreite von 40 cm oder mehr -- mit einer Seitenlänge von 35 cm oder mehr	t 1000 DM	32 597 116 656	32 087 118 495	34 105 125 691	11
2121 12 305	-- mit einer Seitenlänge von weniger als 35 cm	t 1000 DM	1 292 8 268	.	.	2
2121 12 500	- Andere Säcke, Beutel oder Tüten (ohne Schallplattenhüllen)	t 1000 DM	41 096 207 915	42 981 217 091	45 507 234 470	56
2121 13 000	Schachteln und Kartons aus Wellpapier oder Wellpappe	t 1000 DM	813 695 1 320 590	822 780 1 458 911	850 061 1 570 211	158
2121 14 010	Faltschachteln, Schachteln und Packmittel, aus nicht gewelltem Papier oder nicht gewellter Pappe - für Flüssigkeiten	t 1000 DM	91 237 290 581	108 435 312 623	91 786 276 596	7
2121 14 030	- Andere Faltschachteln, Schachteln und Packmittel -- aus Karton	t 1000 DM	152 600 632 377	154 486 628 119	167 633 701 789	126
2121 14 050	-- aus Vollpappe	t 1000 DM	104 687 204 954	119 956 227 791	117 952 230 878	85

5 Produktion nach Güterarten - Deutschland

Melde-Nr.	Bezeichnung	Einheit	3. VJ 1999	2. VJ 2000	3. VJ 2000	3. VJ 2000 Anzahl Unternehmen
1	2	3	4	5	6	7
2121 14 070	- Displays (Trays) aus Karton oder Vollpappe	t 1000 DM	32 429 113 210	33 081 115 727	35 506 127 265	59
2121 14 090	- Andere Faltschachteln, Schachteln und Packmittel, aus nicht gewelltem Papier oder nicht gewellter Pappe	t 1000 DM	12 706 53 198	13 039 53 195	14 008 55 232	26
	Andere Verpackungsmittel aus Papier, Pappe, Zellstoffwatte oder Vliesen aus Zellstoffasern (einschl. Schallplattenhüllen); Pappwaren zur Verwendung in Büros, Läden u.dgl.					
2121 15 330	- Dosen, Trommeln und Fässer	t 1000 DM	12 496 37 203	13 393 40 317	13 275 36 895	13
2121 15 350	- Flexible Verpackungs- und Aufbewahrungsmittel (z.B. Schallplattenhüllen, Weichpackungen, Verpackungszuschnitte)	t 1000 DM	10 107 54 889	11 113 60 573	11 401 63 410	22
2121 15 390	- Andere Verpackungs- und Aufbewahrungsmittel	t 1000 DM	7 220 22 708	7 126 22 848	7 806 25 367	17
2121 15 500	- Pappwaren zur Verwendung in Büros, Läden u.dgl.	t 1000 DM	240 4 063	.	.	2
	Toilettenpapier, Taschen-, Abschmink-, Hand- und Tischtücher, Servietten					
2122 11 100	- Toilettenpapier	t 1000 DM	133 437 314 041	143 362 357 148	148 347 393 085	9
2122 11 330	- Taschen-, Abschmink-, Handtücher	t 1000 DM	25 267 68 487	24 380 68 340	23 665 68 154	5
2122 11 350	- Handtücher	t 1000 DM	37 862 122 281	42 423 155 419	46 866 179 456	7
2122 11 500	- Tischtücher und Servietten	t 1000 DM	16 429 95 391	11 651 77 099	13 214 92 277	10
	Hygiene- und Krankenhausartikel, Bekleidung und Bekleidungszubehör, aus Papierhalbstoff, Papier, Zellstoffwatte oder Vliesen aus Zellstoffasern					
2122 12 100	- Hygienische Binden, Tampons u.ä. Waren	t 1000 DM	24 791 169 183	17 425 144 063	22 447 167 399	12
	- Windeln für Kleinkinder u.ä. Waren zu hygienischen Zwecken					
2122 12 330	- Windeln für Kleinkinder	t 1000 DM	81 400 204 422	75 237 215 852	82 364 234 977	6
2122 12 350	- Hygienische Artikel für an Urin- oder Stuhlinkontinenz leidende Erwachsene	t 1000 DM	21 676 .	21 346 .	19 886 .	3
2122 12 500	- Bekleidung und Bekleidungszubehör	t 1000 DM	-	-	-	-
2122 12 900	- Andere Waren aus Papier zum Gebrauch im Haushalt, im Krankenhaus, bei der Körperpflege oder zu hygienischen Zwecken	t 1000 DM	7 367 .	7 066 .	7 019 .	10
2122 13 000	Tabletts, Schüsseln, Teller, Tassen, Becher u.ä. Waren, aus Papier oder Pappe	t 1000 DM	11 056 47 250	13 957 63 499	12 608 57 276	12
	Kohle-, Vervielfältigungs-, Durchschreibe-, Umdruckpapier, beschichtetes Papier					
2123 11 130	- Kohlepapier, präpariertes Durchschreibepapier u.ä. Vervielfältigungs- und Umdruckpapier, vollständige Dauerschablonen und Offsetplatten aus Papier	t 1000 DM	159 803	115 702	104 680	3
	- Kohlepapier oder ähnliches Vervielfältigungspapier					
2123 11 153	- Präpariertes Durchschreibepapier	t 1000 DM	.	.	.	2
2123 11 159	- Handdurchschreibepapiere	t 1000 DM	.	.	.	2
2123 11 170	- Anderes präpariertes Durchschreibepapier	t 1000 DM	.	.	.	-
	- Vollständige Dauerschablonen aus Papier	t 1000 DM	-	-	-	-

5 Produktion nach Güterarten - Deutschland

Melde-Nr.	Bezeichnung	Einheit	3. VJ 1999	2. VJ 2000	3. VJ 2000	3. VJ 2000 Anzahl Unternehmen
1	2	3	4	5	6	7
2123 11 190	-- Andere Vervielfältigungs- und Umdruckpapiere; Offsetplatten, aus Papier	t 1000 DM	.	.	.	3
2123 11 300	- Selbstklebendes Papier, in Streifen oder Rollen	t 1000 DM	378 2 603	412 2 669	396 2 574	3
	- Anderes Papier, gummiert oder mit Klebeschicht (ohne selbstklebendes), in Streifen oder Rollen					
2123 11 530	-- gummiert	t 1000 DM	1 547 5 561	1 646 6 205	1 615 6 387	3
2123 11 550	-- mit Klebeschicht (ohne selbstklebendes)	t 1000 DM	1 824 6 307	2 136 6 962	2 274 7 919	4
	Briefumschläge, Einstückbriefe, Postkarten (ohne Bilder) und Briefkarten, aus Papier oder Pappe; Zusammenstellungen von Schreibwaren in Pappschachteln u.ä. Behältnissen					
2123 12 300	- Briefumschläge	1000 St 1000 DM	7 786 884 191 516	7 489 537 187 718	8 001 736 201 694	46
2123 12 500	- Einstückbriefe, Postkarten (ohne Bilder) und Briefkarten	1000 St 1000 DM	15 558 2 433	17 272 2 671	17 235 2 766	10
2123 12 700	- Zusammenstellungen von Schreibwaren in Schachteln, Taschen u.ä. Behältnissen	t 1000 DM	393 8 090	360 7 396	381 7 870	5
	Anderes Papier oder Pappe zum Beschreiben, Bedrucken oder zu anderen grafischen Zwecken					
2123 13 300	- bedruckt, durch Pressen oder Prägen gemustert oder perforiert (z.B. Endlosformulare)	t 1000 DM	12 748 35 718	9 692 24 878	9 650 28 547	12
	- Andere Papiere oder Pappen zum Beschreiben, Bedrucken oder zu anderen grafischen Zwecken					
2123 13 550	-- für Büromaschinen u.ä. Geräte, in Streifen oder Rollen	t 1000 DM	8 503 25 901	6 897 24 264	7 257 28 126	8
2123 13 590	-- Andere Papiere oder Pappen zum Beschreiben, Bedrucken oder zu anderen grafischen Zwecken, a.n.g.	t 1000 DM	8 296 10 858	10 824 16 240	10 726 16 374	12
	Tapeten und Wandverkleidungen aus Papier; Buntglaspapier					
2124 11 100	- Raufaserpapier, sog. "Ingrainpapier"	Rollen 1000 DM	3 644 734 30 288	3 676 760 31 446	3 097 476 25 838	5
2124 11 300	- Tapeten und Wandverkleidungen, bestrichen oder überzogen, mit einer Lage Kunststoff versehen	Rollen 1000 DM	21 785 832 120 650	24 824 204 142 806	25 481 755 148 649	9
2124 11 500	- Tapeten und Wandverkleidungen, mit Flechtstoffen versehen	Rollen 1000 DM	- -	- -	- -	-
2124 11 900	- Andere Tapeten und Wandverkleidungen; Buntglaspapier	Rollen 1000 DM	6 092 154 .	2 758 363 .	2 775 216 .	6
2124 12 000	Wandverkleidungen aus Spinnstoffen	Rollen 1000 DM	.	.	.	1
2125 11 000	Fußbodenbeläge mit Papier- oder Pappunterlagen, auch zugeschnitten	m2 1000 DM	- -	- -	- -	-
	Etiketten aller Art aus Papier oder Pappe, auch bedruckt					
2125 12 350	- Bedruckte Etiketten	t 1000 DM	12 715 232 548	12 936 246 318	13 699 255 574	101
2125 12 390	-- Andere bedruckte Etiketten	t 1000 DM	16 420 156 723	13 503 146 894	15 437 155 625	66
2125 12 550	- Nichtbedruckte Etiketten	t 1000 DM	6 427 75 722	5 786 70 803	5 886 72 508	24
2125 12 590	-- Selbstklebestiketten	t 1000 DM	351 6 416	316 5 665	358 6 417	6
2125 13 000	Filterblöcke und Filterplatten aus Papierhalbstoff	t 1000 DM	- -	- -	- -	-
	Zigarettenpapier; Rollen, Spulen, Spindeln u.ä. Unterlagen; Filterpapier und -pappe; andere Waren aus Papier oder Pappe					
2125 14 130	- Zigarettenpapier, in Form von Heftchen, Hülse und Rollen	t 1000 DM	.	.	.	2
2125 14 150	-- in Form von Heftchen oder Hülse	t 1000 DM	.	.	.	-
	-- in Rollen mit einer Breite von 5 cm oder weniger	t 1000 DM	.	.	.	-

5 Produktion nach Güterarten - Deutschland

Melde-Nr.	Bezeichnung	Einheit	3. VJ 1999	2. VJ 2000	3. VJ 2000	3. VJ 2000 Anzahl Unternehmen
1	2	3	4	5	6	7
2125 14 200	- Rollen, Spulen, Spindeln u.ä. Unterlagen aus Papier oder Pappe, zum Aufwickeln von Spinnstoffgarnen	t 1000 DM	5 698 12 221	6 184 14 522	5 468 12 982	6
	- Andere Rollen, Spulen, Spindeln u.ä. Unterlagen aus Papier oder Pappe					
2125 14 330	- Zylindrische Hülsen und Spulenkerns zum Aufwickeln von flächigen Materialien	t 1000 DM	44 583 89 732	48 188 103 237	47 850 107 437	20
2125 14 390	- - Andere Rollen, Spulen, Spindeln u.ä. Unterlagen, a.n.g.	t 1000 DM	.	.	.	2
	- Filterpapier und Filterpappe; Lochkarten, Diagrammpapier und formgeprägte Waren aus Papierhalbstoff					
2125 14 510	- - Filterpapier und Filterpappe, zugeschnitten	t 1000 DM	12 631 79 172	12 229 81 454	12 128 80 467	10
2125 14 530	- - Lochkarten, nicht gelocht, für Lochkartenmaschinen, auch in Streifen	t 1000 DM	.	.	.	1
2125 14 550	- - Diagrammpapier für Registriergeräte, in Rollen, Bogen oder Scheiben	t 1000 DM	6 567	6 550	6 793	3
2125 14 570	- - Formgeprägte Waren aus Papierhalbstoff	t 1000 DM	17 388	.	.	6
	- Andere Waren aus Papier oder Pappe					
2125 14 710	- - Dichtungen für zivile Luftfahrzeuge; Papier und Pappe, gegelocht, für Jacquardvorrichtungen u.ä. Maschinen, Kondensatorpapier, zugeschnitten	t 1000 DM	1 614 18 341	2 081 20 884	1 836 19 625	13
2125 14 730	- - Klappfächer und starre Fächer, Fächergestelle und Fächergriffe, Teile dafür	t 1000 DM	.	.	.	1
2125 14 750	- - Für einen bestimmten Zweck zugeschnittene Waren, gummiert oder mit Klebeschicht versehen	t 1000 DM	.	.	.	1
2125 14 770	- - Andere für einen bestimmten Zweck zugeschnittene Waren	t 1000 DM	7 787 35 738	6 379 30 276	6 643 32 868	16
	- Andere Waren aus Papier oder Pappe					
2125 14 950	- - Bierdeckel	t 1000 DM	5 823 14 313	6 975 16 707	6 648 15 412	4
2125 14 990	- - Andere Waren aus Papier oder Pappe (ohne Bierdeckel)	t 1000 DM	15 963 117 743	19 087 129 953	18 974 130 523	62
2199 00 000	Veredlung von Erzeugnissen dieser Güterabteilung	1000 DM	39 263	45 324	43 211	15
	Verlags- und Druckerzeugnisse, bespielte Ton-, Bild- und Datenträger					
2211 10 000	Bücher in losen Bogen oder Blättern (auch Loseblattwerke)	1000 St 1000 DM	8 828 217 448	10 735 243 986	19 112 256 580	60
	- Andere Bücher, Broschüren u.ä. Drucke, festgebunden oder broschiert					
2211 20 100	- Schulbücher	1000 St 1000 DM	18 916 350 023	16 982 280 948	20 563 381 635	29
2211 20 200	- Kinderbücher	1000 St 1000 DM	10 687 73 006	10 386 62 632	17 537 123 601	21
2211 20 300	- Bücher mit Belletristik, Sachbücher	1000 St 1000 DM	59 652 648 844	56 570 621 613	59 997 695 760	130
2211 20 400	- Bücher mit Geistes- und Sozialwissenschaften	1000 St 1000 DM	5 349 101 193	3 816 82 043	3 781 82 619	45
2211 20 500	- Bücher mit Naturwissenschaften und Technik	1000 St 1000 DM	3 684 144 372	3 163 126 454	3 102 126 006	51
	- Adreßbücher; andere Bücher, Broschüren u.ä. Drucke					
2211 20 603	- - Nationale, internationale und regionale Adreßbücher, Telefon-, Telex- und Telefaxadreßbücher, Fach- und Exportadreßbücher	1000 St 1000 DM	19 498 319 987	21 334 362 658	37 476 355 854	46
2211 20 609	- - Andere Bücher, Broschüren u.ä. Drucke (ohne Adreßbücher)	1000 St 1000 DM	180 342	559 626 155 638	557 770 204 547	103

5 Produktion nach Güterarten - Deutschland

Melde-Nr.	Bezeichnung	Einheit	3. VJ 1999	2. VJ 2000	3. VJ 2000	3. VJ 2000 Anzahl Unternehmen
1	2	3	4	5	6	7
2211 20 800	- Bilderalben, Bilderbücher, Zeichen- oder Malbücher, für Kinder	1000 St 1000 DM	4 446 16 676	2 737 12 460	2 423 14 124	6
2211 31 000	Wörterbücher und Enzyklopädien, auch in Form von Teilheften, festgebunden oder broschiert	1000 St 1000 DM	.	1 221	.	4
2211 32 000	Kartografische Erzeugnisse, in Form von Büchern oder Broschüren	1000 St 1000 DM	.	.	.	4
2211 33 000	Globen und kartografische Erzeugnisse aller Art, gedruckt (ohne solche in Form von Büchern oder Broschüren)	1000 St 1000 DM	9 085 49 411	8 705 61 654	8 136 57 001	11
2211 34 000	Noten, handgeschrieben oder gedruckt, auch mit Bildern, auch gebunden	1000 St 1000 DM	649 7 447	587 8 340	751 10 094	6
2212 10 000	Zeitungen u.a. periodische Druckschriften, mindestens viermal wöchentlich erscheinend (z.B. Tageszeitungen)	1000 St 1000 DM	1 876 820 4 527 923	1 825 811 5 006 193	1 928 125 4 808 793	255
2213 10 050	Zeitungen u.a. periodische Druckschriften, weniger als viermal wöchentlich erscheinend - Zeitungen	1000 DM	520 660	563 996	542 450	176
2213 10 093	- - Andere periodische Druckschriften - - Fachzeitschriften (z.B. wissenschaftliche Zeitschriften)	1000 DM	759 935	877 718	804 070	228
2213 10 095	- - Allgemeine Zeitschriften (z.B. Magazine, Programmzeitschriften)	1000 DM	1 668 191	1 879 408	1 692 165	118
2213 10 099	- - Andere Zeitschriften (z.B. Kundenzeitschriften, Amtsblätter)	1000 DM	269 902	293 042	284 516	114
2214 11 330	Schallplatten und "Compact discs" mit Tonaufzeichnungen - Schallplatten - - 30 cm	1000 St 1000 DM	.	-	-	-
2214 11 350	- - 17 cm	1000 St 1000 DM	-	-	-	-
2214 11 530	- "Compact discs" - - 12 cm	1000 St 1000 DM	31 382 91 039	34 205 61 000	31 756 83 131	25
2214 11 550	- - 7 cm	1000 St 1000 DM	.	-	-	-
2214 12 330	Magnetbänder mit Tonaufzeichnungen - mit einer Breite von 4 mm oder weniger - - Kompaktkassetten	1000 St 1000 DM	3 697 21 090	4 145 14 194	4 461	11
2214 12 390	- - Andere Magnetbänder mit Tonaufzeichnungen	1000 St 1000 DM	.	-	.	1
2214 12 500	- mit einer Breite von mehr als 4 mm bis 6,5 mm	1000 St 1000 DM	-	-	-	-
2215 11 300	Bedruckte oder illustrierte Postkarten; Glückwunschkarten u.ä. bedruckte Karten - Bedruckte oder illustrierte Postkarten	1000 DM	2 972	2 513	2 679	17
2215 11 550	- Glückwunschkarten und bedruckte Karten mit persönlichen Mitteilungen, andere bedruckte oder illustrierte Karten - - Glückwunsch- und Beileidskarten, mit Umschlägen	1000 DM	40 302	28 120	36 787	25
2215 11 590	- - Andere bedruckte oder illustrierte Karten	1000 DM	3 888	3 173	3 671	30
2215 12 000	Bilder, Bilddrucke und Fotografien	1000 DM	4 923	7 149	5 526	10
2215 13 300	Abziehbilder und Kalender, bedruckt - Abziehbilder aller Art	1000 DM	17 824	20 540	14 133	9
2215 13 500	- Kalender aller Art, bedruckt (einschl. Blöcken von Abreißkalendern)	1000 DM	119 418	43 371	96 464	41

5 Produktion nach Güterarten - Deutschland

Melde-Nr.	Bezeichnung	Einheit	3. VJ 1999	2. VJ 2000	3. VJ 2000	3. VJ 2000 Anzahl Unternehmen
1	2	3	4	5	6	7
	Druck von Zeitungen und anderen periodischen Druckschriften, mindestens vierteljährlich erscheinend (z.B. Tageszeitungen)					
2221 10 003	- im Flachdruckverfahren	1000 DM	498 912	538 177	552 524	95
2221 10 009	- in einem anderen Druckverfahren	1000 DM	117 692	128 339	122 314	16
2222 11 000	Nicht entwertete Briefmarken; amtliche Papiere mit geprägtem oder gedrucktem Stempel; Scheckformulare; Banknoten, Aktien u.ä. Wertpapiere	1000 DM	307 807	236 435	262 526	12
2222 12 001	Werbedrucke und Werbeschriften, Verkaufskataloge u.dgl. - Verkaufskataloge (z.B. Versandhauskataloge, Reisekataloge) - im Tiefdruckverfahren hergestellt	1000 DM	294 394	254 589	331 421	23
2222 12 002	- in einem anderen Druckverfahren hergestellt	1000 DM	275 429	227 849	306 142	204
2222 12 003	- Plakate u.ä. Drucke (z.B. Großflächenplakate, Plakate für Ganzsäulen u.ä. Plakate, City-Poster) - im Flachdruckverfahren hergestellt	1000 DM	195 722	184 384	186 800	393
2222 12 004	- in einem anderen Druckverfahren hergestellt	1000 DM	23 687	26 935	26 490	46
2222 12 005	- Geschäftsberichte	1000 DM	34 334	45 102	37 549	163
2222 12 006	- Andere Werbedrucke und Werbeschriften (z.B. Prospekte, Werbeeinlagen für Zeitungen und Zeitschriften, Werbeaufkleber, Jubiläumsschriften u.ä. Werbedrucke) - im Flachdruckverfahren hergestellt	1000 DM	1 644 420	1 690 679	1 717 748	886
2222 12 007	- im Tiefdruckverfahren hergestellt	1000 DM	165 203	185 579	197 674	15
2222 12 008	- in einem anderen Druckverfahren hergestellt	1000 DM	137 034	151 270	133 634	88
2222 13 030	Andere Drucke, a.n.g. - Endlosformulare, a.n.g. (z.B. Schnelltrenn-Formulare)	1000 DM	332 924	336 942	356 160	179
2222 13 050	- Einlaßkarten für Veranstaltungen, Fahrscheine, Eintrittskarten u.ä. Tickets	1000 DM	21 355	22 305	24 662	59
2222 13 070	- Andere Drucke für private oder gewerbliche Zwecke (ohne Endlosformulare), wie Formblätter, Geschäftsdrucksachen, Familiendrucksachen	1000 DM	630 055	602 209	613 952	863
2222 13 090	- Andere Drucke, a.n.g.	1000 DM	452 751	517 007	518 649	246
2222 20 130	Register, Hefte, Ordner, Durchschreibesätze, aus Papier oder Pappe - Register, Briefblöcke, Merkbücher - Register, Bücher für die kaufmännische Buchführung, Auftragsbücher und Quittungsbücher	1000 DM	27 142	23 743	25 934	62
2222 20 150	- Briefpapierblöcke und Notizbücher; Merkbücher und Notizbücher ohne Kalendarium	1000 DM	48 108	36 192	38 705	29
2222 20 170	- Merkbücher, Notizbücher und Tagebücher mit Kalendarium	1000 DM	34 978	31 610	32 523	6
2222 20 190	- Andere Waren	1000 DM	45 155	42 550	40 049	57
2222 20 300	- Hefte	1000 DM	32 824	23 397	28 726	7
2222 20 500	- Ordner, Schnellhefter, Einbände und Aktendeckel	1000 DM	142 385	134 472	148 967	36
2222 20 750	- Durchschreibesätze und -hefte, auch mit eingelegtem Kohlepapier - Endlosformulare	1000 DM	10 582	9 388	10 497	21
2222 20 790	- Andere Durchschreibesätze und -hefte	1000 DM	10 114	8 604	11 142	32

5 Produktion nach Güterarten - Deutschland

Melde-Nr.	Bezeichnung	Einheit	3. VJ 1999	2. VJ 2000	3. VJ 2000	3. VJ 2000 Anzahl Unternehmen
1	2	3	4	5	6	7
2222 20 830	- Alben für Muster oder Sammlungen - - Alben für Muster oder Sammlungen (ohne Briefmarkenalben)	1000 DM	16 527	17 791	14 386	12
2222 20 850	- - Briefmarkenalben	1000 DM	6 189	9 749	7 165	5
2222 20 900	- Schreibunterlagen, Buchhüllen u.a. Waren des Schul-, Bürobedarfs und des Papierhandels aus Papier oder Pappe Druck von Büchern, Broschüren, Bilderalben, Bilderbüchern, Zeichen- und Malbüchern für Kinder, Noten, handgeschrieben oder gedruckt - von Büchern (oh. Adreß- und Telefonbücher)(z.B. Sach-, Schul-, Kunstbücher, Bilderalben und -bücher, Zeichen- und Malbücher für Kinder, Noten- u.a. Bücher)	1000 DM	21 128	21 944	21 642	29
2222 31 001	- - im Flachdruckverfahren hergestellt	1000 DM	450 818	425 234	436 572	352
2222 31 002	- - in einem anderen Druckverfahren hergestellt - von Adreß- und Telefonbüchern (z.B. Einwohner-, Wirtschafts-, Export- Fachadreßbücher, amtliche Telefonbücher)	1000 DM	36 501	36 478	42 186	27
2222 31 005	- - im Flachdruckverfahren hergestellt	1000 DM	69 768	82 885	76 398	43
2222 31 006	- - in einem anderen Druckverfahren hergestellt	1000 DM	377	975	990	4
	Andere Leistungen des Druckgewerbes - Druck von anderen Zeitungen und anderen periodischen Druckschriften, weniger als viermal wöchentlich erscheinend - - von Zeitungen (z.B. Wochenzeitungen, Sonntagszeitungen)					
2222 32 253	- - - im Flachdruckverfahren	1000 DM	111 712	127 999	125 452	89
2222 32 259	- - - in einem anderen Druckverfahren	1000 DM	14 137	13 562	15 161	20
	- - von anderen periodischen Druckschriften und Zeitschriften (z.B. Anzeigenblätter, Annoncenzeitungen, Illustrierte, Magazine u.a. Publikumszeitschriften)					
2222 32 291	- - - von Anzeigenblättern, Annoncenzeitungen - - - - im Flachdruckverfahren	1000 DM	192 907	202 047	194 948	153
2222 32 292	- - - - in einem anderen Druckverfahren	1000 DM	34 576	39 781	39 199	24
	- - - von Zeitschriften (z.B. Illustrierte, Magazine, Fach-, Kunden-, Mitglieder-, Werks- u.a. Publikumszeitschriften)					
2222 32 295	- - - - im Flachdruckverfahren	1000 DM	425 350	480 763	463 276	347
2222 32 296	- - - - im Tiefdruckverfahren	1000 DM	511 437	558 737	526 454	13
2222 32 297	- - - - in einem anderen Druckverfahren	1000 DM	39 925	34 953	34 675	26
2222 32 300	- Druck von kartografischen Erzeugnissen aller Art (einschl. Wandkarten, topografischen Plänen und Globen, Atlanten, Landkarten)	1000 DM	18 613	19 406	14 837	24
	- Druck von Postkarten, Glückwunschkarten, Karten mit persönlichen Mitteilungen u.a. illustrierten Karten, Abziehbildern aller Art					
2222 32 430	- - Druck von illustrierten Postkarten, Glückwunschkarten und bedruckten Karten mit persönlichen Mitteilungen	1000 DM	26 561	25 836	32 684	111
2222 32 450	- - Druck von Abziehbildern aller Art	1000 DM	57 461	62 819	48 050	30

5 Produktion nach Güterarten - Deutschland

Melde-Nr.	Bezeichnung	Einheit	3. VJ 1999	2. VJ 2000	3. VJ 2000	3. VJ 2000 Anzahl Unternehmen
1	2	3	4	5	6	7
2222 32 505	- Druck von Kalendern aller Art (einschl. Blöcken von Abreißkalendern) - von Wandkalendern, Bildkalendern	1000 DM	58 864	32 611	54 174	80
2222 32 509	- von Taschenkalendern u.a. Kalendern (z.B. Tisch-, Abreiß-, Falt-, Terminkalender)	1000 DM	19 568	7 627	22 653	22
2222 32 700	- Druck von Bildern, Kunstblättern und Fotografien	1000 DM	131 679	90 532	110 417	45
2223 10 100	Druckweiterverarbeitung von Büchern, Zeitschriften, Werbedrucken u.a. Drucksachen - von Büchern usw. durch Falzen, Zusammentragen, Heften, Binden, Beschneiden	1000 DM	110 895	102 613	108 954	99
2223 10 300	- von Zeitschriften, Broschüren, Katalogen und Werbedrucken (z.B. Prospekten, Musterkarten usw.) durch Falzen, Zusammentragen, Heften, Klebebinden	1000 DM	206 600	185 858	208 340	120
2223 10 500	- von anderen Drucksachen, bedruckten Papieren oder Karton (z.B. Formularen, Etiketten, Kalendern) durch Falzen, Lochen, Stanzen, Prägen, Kleben, Kaschieren	1000 DM	81 086	72 038	76 449	85
2224 10 000	Satzherstellung	1000 DM	109 029	126 516	123 507	189
2224 20 010	Druckformen (z.B. Klischees, Druckplatten, Druckformzylinder) und Reproduktionen - Druckformen ohne Druckbild, nicht sensibilisiert	1000 DM	6 708	7 522	7 090	4
2224 20 030	- Hochdruck-Druckformen (z.B. Flexoklischees, Gummiklischees, Kunststoffklischees usw.) mit Druckbild	1000 DM	29 699	27 807	28 908	30
2224 20 050	- Flachdruck-Druckformen und Reproduktionen (z.B. Offset-lithos, Montagen, Offset-Druckplatten) mit Druckbild	1000 DM	235 663	220 875	218 625	215
2224 20 070	- Tiefdruckzylinder und Reproduktionen (z.B. Kopiervorlagen) oder Platten mit Druckbild	1000 DM	27 887	27 417	27 207	18
2225 10 003	Sonstige Dienstleistungen des Druckgewerbes - Herstellung von reprografischen Produkten (z.B. Fotokopien, Vervielfältigung von Bauplänen, Overheadfolien)	1000 DM	63 738	65 547	64 722	67
2225 10 005	- Gestaltung von Druckprodukten (z.B. Reinzeichnungen, Entwürfe)	1000 DM	11 034	50 583	49 130	35
2225 10 007	- Aufbereitung digitaler Daten (z.B. Ergänzen, Selektieren, Verknüpfen von auf EDV-Datenträgern gespeicherten Daten)	1000 DM	30 301	28 411	32 859	45
2231 10 130	Vervielfältigung von Schallplatten, Magnettonbändern u. "Compact discs" - Vervielfältigung von Schallplatten - - 30 cm	1000 St 1000 DM	1 418 3 909	1 860 .	1 989 .	3
2231 10 150	- - 17 cm	1000 St 1000 DM	.	.	.	1
2231 10 330	- Vervielfältigung von Magnettonbändern, mit einer Breite von 4 mm oder weniger - - Kompaktkassetten	1000 St 1000 DM	5 109 5 035	5 353 5 621	4 411 4 723	5
2231 10 350	- - Andere Magnettonbänder	1000 St 1000 DM	.	-	-	-
2231 10 500	- Vervielfältigung von Magnettonbändern, mit einer Breite von mehr als 4 mm bis 6,5 mm	1000 St 1000 DM	.	.	.	1
2231 10 730	- Vervielfältigung von "Compact discs" - - 12 cm	1000 St 1000 DM	149 013 209 489	146 387 195 353	156 899 213 762	13
2231 10 750	- - 7 cm	1000 St 1000 DM	1 048 3 298	1 052 3 326	.	2

5 Produktion nach Güterarten - Deutschland

Melde-Nr.	Bezeichnung	Einheit	3. VJ 1999	2. VJ 2000	3. VJ 2000	3. VJ 2000 Anzahl Unternehmen
1	2	3	4	5	6	7
2232 10 100	Vervielfältigung von Magnetbändern mit Bildeaufzeichnungen - mit einer Breite von 4 mm oder weniger	1000 St 1000 DM	- -	- -	- -	-
2232 10 300	- mit einer Breite von mehr als 4 mm bis 6,5 mm	1000 St 1000 DM	1
2232 10 500	- mit einer Breite von mehr als 6,5 mm	1000 St 1000 DM	10 809 .	8 396 .	11 019 .	8
2232 10 700	- Vervielfältigung v. "Video discs" und von anderen Aufzeichnungsträgern	1000 DM	40 833	61 232	57 354	8
2233 10 300	- Vervielfältigung von Magnetbändern mit EDV-Daten, mit einer Breite von 4 mm oder weniger	1000 St 1000 DM	- -	- -	- -	-
2233 10 500	- Vervielfältigung von Magnetbändern mit EDV-Daten, mit einer Breite von mehr als 4 mm	1000 St 1000 DM	- -	- -	- -	-
2233 10 700	- Vervielfältigung von anderen Trägern mit EDV-Daten (z.B. auf Platten, CD-ROM, Disketten)	1000 DM	83 210	68 263	72 335	16
2310 10 330	Kokereierzeugnisse, Mineralölzeugnisse, Spalt- und Brutstoffe Koks und Schmelzkoks aus Steinkohle und Braunkohle, auch agglomeriert - Koks und Schmelzkoks aus Steinkohle - - Zechenkoks	t-Trocken * TJ * t-Trocken * TJ * 1000 DM	832 413 23 848 811 433 23 247 159 016	1 016 858 29 133 991 003 28 392 169 878	1 001 270 28 686 976 879 27 987 188 098
2310 10 350	- - Hütten- und Gaswerkskoks darunter zum Absatz bestimmt	t-Trocken * TJ * t-Trocken * TJ * 1000 DM	1 317 689 37 752 1 317 689 37 752 258 227	1 315 996 37 703 1 315 996 37 703 225 588	1 339 434 38 375 1 339 434 38 375 257 907
2310 10 500	- Koks und Schmelzkoks aus Braunkohle darunter zum Absatz bestimmt	t-Trocken * TJ * t-Trocken * TJ * 1000 DM	48 439 1 448 48 439 1 448 12 412	47 257 1 029 47 257 1 029 12 102	46 945 1 022 46 945 1 022 12 247
2310 20 100	Teer aus Steinkohle, Braunkohle u.a. Mineralteere, auch entwässert oder teilweise destilliert (einschl. rekonstituierter Teere) - Teer aus Steinkohle darunter zum Absatz bestimmt	t * TJ * t * TJ * 1000 DM	73 672 2 776 73 672 2 776 6 547	72 704 2 897 72 704 2 897 10 266	74 434 2 965 74 434 2 965 10 406
2310 20 300	- Teer aus Braunkohle darunter zum Absatz bestimmt	t * TJ * t * TJ * 1000 DM	- - - - -	- - - - -	- - - - -	- - - - -
2310 20 500	- Rohbenzol u.a. Mineralteere darunter zum Absatz bestimmt	t * TJ * t * TJ * 1000 DM	17 929 709 17 929 709 1 639	18 721 746 18 721 746 6 128	18 456 736 18 456 736 9 522
2320 11 300	Motorenbenzin (einschl. Flugbenzin) - Flugbenzin - Motorenbenzin (Superbenzin) mit einem Bleigehalt von 0,013 g/l oder weniger	t 1000 DM t 1000 DM	1
2320 11 530	- mit einer Oktanzahl von weniger als 95 darunter Lohnarbeit	t 1000 DM t 1000 DM	1 961 632 433 187 1 118 650 44 721	2 025 964 628 024 1 187 095 53 188	2 005 092 642 196 1 184 049 46 199	12 6
2320 11 550	- mit einer Oktanzahl von 95 oder mehr darunter Lohnarbeit	t 1000 DM t 1000 DM	4 448 535 966 959 2 761 650 114 239	4 252 704 1 320 214 2 643 251 120 764	4 529 611 1 454 799 2 807 453 108 061	12 6
2320 11 700	- Motorenbenzin (Normal- und Superbenzin) mit einem Bleigehalt von mehr als 0,013 g/l darunter Lohnarbeit	t 1000 DM t 1000 DM	- - - -	- - - -	- - - -	- - - -
2320 12 000	Flugturbinenkraftstoff, leicht	t 1000 DM	- -	- -	- -	-

5 Produktion nach Güterarten - Deutschland

Melde-Nr.	Bezeichnung	Einheit	3. VJ 1999	2. VJ 2000	3. VJ 2000	3. VJ 2000 Anzahl Unternehmen
1	2	3	4	5	6	7
	Leichtöle, Spezialbenzin					
	- Leichtöle, zur Bearbeitung in begünstigten Verfahren und zur chemischen Umwandlung; Benzinkomponenten	t	*			
2320 13 310	- Leichtöle, zur Bearbeitung in begünstigten Verfahren und zur chemischen Umwandlung	t	2 589 474	2 402 433	2 449 427	13
	darunter zum Absatz bestimmt	t	1 213 929	915 029	976 899	10
		1000 DM	300 127	290 316	373 318	
2320 13 330	- Benzinkomponenten	t	380 077	519 631	461 416	13
	darunter zum Absatz bestimmt	t	175 697	190 853	179 658	7
	darunter Lohnarbeit	t	1 902	2 800	.	
		1000 DM	175 697	190 853	131 820	6
			1 902	2 800	1 768	
2320 13 530	- Spezialbenzine	t	*			
	- Testbenzin (white spirit)	t	25 256	.	.	3
	darunter zum Absatz bestimmt	t	25 256	.	.	3
	darunter Lohnarbeit	t	9 694	10 798	11 462	
		1000 DM	-	-	-	-
2320 13 550	- Andere Spezialbenzine	t	.	.	.	9
	darunter zum Absatz bestimmt	t	22 179	.	.	7
		1000 DM	8 283	3 416	3 854	
2320 13 900	- Andere Leichtöle	t	*	.	.	4
	darunter zum Absatz bestimmt	t	.	.	.	4
		1000 DM	.	.	.	
2320 14 000	Leuchtöl (Kerosin)	t	*			
	darunter zum Absatz bestimmt	t	1 176 047	991 727	1 197 551	12
	darunter Lohnarbeit	t	1 176 047	991 727	1 197 551	12
		1000 DM	285 960	342 072	517 280	
		t	413 891	426 634	434 520	5
		1000 DM	15 694	18 307	20 185	
2320 15 300	Andere mittelschwere Öle (ohne Leuchtöl (Kerosin))	t	*	.	.	
	- Mittelschwere Öle, zur Bearbeitung in begünstigten Verfahren und zur chemischen Umwandlung	t	.	.	-	1
	darunter zum Absatz bestimmt	t	.	.	-	1
		1000 DM	.	.	.	
2320 15 900	- Andere mittelschwere Öle, a.n.g.	t	*			
	darunter zum Absatz bestimmt	t	1 531	2 050	2 987	5
		1000 DM	1 531	2 050	2 987	5
			.	.	.	
2320 16 110	Gasöl	t	*			
	- Gasöl, zur Bearbeitung in begünstigten Verfahren und zur chemischen Umwandlung; Mitteldestillatkomponenten	t	.	.	-	
	- Gasöl, zur Bearbeitung in begünstigten Verfahren und zur chemischen Umwandlung	t	.	.	-	
	darunter zum Absatz bestimmt	t	.	.	-	
		1000 DM	-	-	-	-
2320 16 130	- Mitteldestillatkomponenten	t	*			
	darunter zum Absatz bestimmt	t	474 711	578 200	585 305	13
	darunter Lohnarbeit	t	175 253	227 291	167 358	9
		1000 DM	5 476	9 301	36 053	
		t	170 834	213 022	111 977	5
		1000 DM	3 492	3 197	2 913	
2320 16 530	- Dieselkraftstoff und leichtes Heizöl	t	*			
	- Dieselkraftstoff	t	6 653 329	6 524 127	6 603 169	13
	darunter Lohnarbeit	t	1 140 309	1 457 647	1 877 948	
		1000 DM	3 882 256	4 066 524	3 967 259	6
			108 376	124 582	123 653	
2320 16 550	- Leichtes Heizöl	t	*			
	darunter zum Absatz bestimmt	t	4 311 280	3 854 231	5 096 969	18
		1000 DM	691 800	893 077	1 457 696	18
2320 16 700	- Anderes Gasöl	t	*	.	.	2
	darunter zum Absatz bestimmt	t	.	.	.	2
		1000 DM	.	.	.	
2320 17 310	Heizöle, mittelschwer und schwer	t	*			
	- Heizöle, hochsiedende Komponenten	t	.	.	.	
	- Heizöle, zur Bearbeitung in begünstigten Verfahren und zur chemischen Umwandlung	t	.	.	.	
	darunter zum Absatz bestimmt	t	.	.	.	
		1000 DM	-	-	-	-
2320 17 330	- Hochsiedende Komponenten	t	*			
	darunter zum Absatz bestimmt	t	231 840	318 680	490 595	11
	darunter Lohnarbeit	t	93 137	181 509	92 581	7
		1000 DM	3 496	.	.	
		t	73 805	71 356	75 225	6
		1000 DM	924	907	1 114	
2320 17 500	- Heizöle, mittelschwer und schwer	t	*			
	darunter zum Absatz bestimmt	t	2 517 815	2 754 084	2 788 413	19
		1000 DM	210 547	269 817	339 629	19

5 Produktion nach Güterarten - Deutschland

Melde-Nr.	Bezeichnung	Einheit	3. VJ 1999	2. VJ 2000	3. VJ 2000	3. VJ 2000 Anzahl Unternehmen
1	2	3	4	5	6	7
2320 18 310	Schmieröle, andere Öle - Schmieröle, andere Öle - - Schmieröle, zur Bearbeitung in begünstigten Verfahren und zur chemischen Umwandlung darunter zum Absatz bestimmt	t t 1000 DM	* 59 432 59 432 48 085	107 955 107 955 125 704	101 515 101 515 136 432	9 9
2320 18 330	- - Motoren-, Kompressoren- und Turbinenöle	t 1000 DM	124 385 303 009	104 511 292 891	119 771 321 634	16
2320 18 350	- - Hydrauliköle	t 1000 DM	37 131 57 533	35 855 63 142	41 349 78 117	20
2320 18 370	- - Weißöle; Paraffinum liquidum	t 1000 DM	30 158 36 920	33 651 55 807	47 455 99 211	8
2320 18 530	- Getriebeöle; Metallbearbeitungs-, Formen- und Korrosionsschutzöle; Elektro-Isolieröle - - Getriebeöle	t 1000 DM	22 978 75 505	22 170 71 613	22 308 73 968	19
2320 18 550	- - Metallbearbeitungs-, Formen- und Korrosionsschutzöle	t 1000 DM	29 324 96 757	31 084 100 601	34 020 110 988	31
2320 18 570	- - Elektro-Isolieröle	t 1000 DM	. .	7 812	.	4
2320 18 700	- Andere Schmieröle und andere Öle darunter zum Absatz bestimmt	t t 1000 DM	* 81 868 132 643	56 328 111 431	59 752 123 820	34 34
2320 21 300	Flüssiggas - Propangas darunter zum Absatz bestimmt	t TJ t TJ 1000 DM	* . 272 518 12 727 52 280	. . 278 185 12 831 72 958	. . 294 547 13 587 88 080	15 14
2320 21 500	- Butangas darunter zum Absatz bestimmt	t TJ t TJ 1000 DM	* . 469 319 21 531 55 930	. . 586 668 26 952 90 680	. . 611 690 28 047 97 942	15 13
2320 22 500	Ethylen, Propylen, Butylen, Butadien u.a. verflüssigte und gasförmige Kohlenwasserstoffe (ohne Erdölgas) - Ethylen, Propylen, Butylen und Butadien darunter zum Absatz bestimmt	t t 1000 DM	* . . .	66 445 66 445 39 403	70 583 70 583 45 470	3 3
2320 22 900	- Andere verflüssigte und gasförmige Kohlenwasserstoffe (z.B. Raffineriegas) darunter zum Absatz bestimmt	t TJ t TJ 1000 DM	* 1 491 656 100 718 1 221 500 61 934 184 173 573 024 27 673 24 937	1 468 449 103 796 1 209 193 58 158 317 775 553 653 26 201 39 324	1 522 899 103 740 1 305 303 69 259 305 593 594 430 27 608 32 083	17 16 6
2320 31 000	Vaselin; Paraffin, mikrokristallines Erdölwachs, paraffinische Rückstände, Ozokerit, Montanwachs, Torfwachs, andere Mineralwachse darunter zum Absatz bestimmt	t t 1000 DM	* 146 889 146 889 121 676	146 006 146 006 134 655	144 014 144 014 137 845	12 12
2320 32 100	Petrolkoks darunter zum Absatz bestimmt	t TJ t TJ 1000 DM	* . 462 768 13 561 43 244 316 203 9 264 4 767	. . 389 233 11 611 34 916 249 112 7 402 3 315	. . 429 274 12 541 31 915 295 895 8 646 2 817	10 9 4
2320 32 300	Bitumen aus Erdöl darunter zum Absatz bestimmt	t t 1000 DM	* 1 247 534 1 247 534 165 777	1 018 893 1 018 893 161 203	1 222 985 1 222 985 214 261	13 13
2320 32 900	Andere Rückstände aus Erdöl oder Öl aus bituminösen Mineralien darunter zum Absatz bestimmt	t t 1000 DM	* 741 226 86 043	492 383 52 052	500 157 62 363	16 16
2330 11 000	Natürliches Uran und seine Verbindungen; Legierungen, Dispersionen usw., die natürliches Uran oder seine Verbindungen enthalten (EURATOM) darunter zum Absatz bestimmt	kg kg 1000 DM	*

5 Produktion nach Güterarten - Deutschland

Melde-Nr.	Bezeichnung	Einheit	3. VJ 1999	2. VJ 2000	3. VJ 2000	3. VJ 2000 Anzahl Unternehmen
1	2	3	4	5	6	7
2330 12 000	An U 235 angereichertes Uran und seine Verbindungen; Plutonium und seine Verbindungen; Legierungen, Dispersionen usw., die an U 235 angereichertes Uran, Plutonium oder deren Verbindungen enthalten (EURATOM)	kg	*	.	.	1
	darunter zum Absatz bestimmt	kg	.	.	.	1
		1000 DM	.	.	.	
2330 13 000	An U 235 abgereichertes Uran und seine Verbindungen; Thorium und seine Verbindungen; Legierungen, Dispersionen usw., die an U 235 abgereichertes Uran oder seine Verbindungen enthalten (EURATOM)	kg	*	-	-	-
	darunter zum Absatz bestimmt	kg	-	-	-	-
		1000 DM	-	-	-	-
2330 14 000	Andere radioaktive Elemente, Isotope und Verbindungen; Legierungen, Dispersionen usw., die diese Elemente enthalten; radioaktive Rückstände	GBq	*	-	-	-
	darunter zum Absatz bestimmt	GBq	-	-	-	-
		1000 DM	-	-	-	-
2330 20 000	Nicht bestrahlte Brennstoffelemente (EURATOM)	kg	*	.	.	1
	darunter zum Absatz bestimmt	kg	.	.	.	1
		1000 DM	.	.	.	
2330 90 000	Wiederaufarbeitung von radioaktiven Brennelementen	1000 DM	-	-	-	-
2399 00 000	Veredlung von Erzeugnissen dieser Güterabteilung (ohne Wiederaufarbeitung von radioaktiven Brennelementen)	1000 DM	.	.	.	2
	Chemische Erzeugnisse					
	Edelgase, Wasserstoff, Stickstoff, Sauerstoff					
2411 11 200	- Argon	1000 m3	*	48 607	53 284	50 934
	darunter zum Absatz bestimmt	1000 m3	.	.	.	14
		1000 DM	.	70 564	73 761	70 214
2411 11 300	- Edelgase (ohne Argon)	1000 m3	*	.	.	.
	darunter zum Absatz bestimmt	1000 m3	.	.	.	3
		1000 DM	.	9 767	4 594	3 690
2411 11 500	- Wasserstoff	1000 m3	*	722 490	731 692	684 498
	darunter zum Absatz bestimmt	1000 m3	.	331 163	347 551	355 537
		1000 DM	.	40 800	45 146	46 698
2411 11 600	- Stickstoff	1000 m3	*	1 096 644	1 155 215	1 198 238
	darunter zum Absatz bestimmt	1000 m3	.	.	.	16
		1000 DM	.	117 909	117 022	115 461
2411 11 700	- Sauerstoff	1000 m3	*	1 474 119	1 644 206	1 608 039
	darunter zum Absatz bestimmt	1000 m3	.	.	.	16
		1000 DM	.	168 540	171 154	170 156
	Gasförmige anorganische Sauerstoffverbindungen der Nichtmetalle (ohne Schwefeldioxid)					
2411 12 350	- Kohlenstoffdioxid	t	*	249 529	223 440	240 672
	- - gasförmig oder flüssig	t	.	.	.	9
	darunter zum Absatz bestimmt	1000 DM	.	13 563	13 314	14 319
2411 12 370	- - fest	t	*	.	10 695	.
	darunter zum Absatz bestimmt	t	.	.	.	2
		1000 DM	.	.	8 947	.
2411 12 500	- Schwefeltrioxid, Diarsentrioxid	t	*	.	.	-
	darunter zum Absatz bestimmt	t	.	.	.	-
		1000 DM	.	.	.	-
2411 12 700	- Stickstoffoxide	t	*	-	.	.
	darunter zum Absatz bestimmt	t	-	.	.	2
		1000 DM	.	.	.	2
2411 12 900	- Andere anorganische Sauerstoffverbindungen der Nichtmetalle	t	*	.	.	.
	darunter zum Absatz bestimmt	t	.	.	.	2
		1000 DM	.	.	.	1
2411 13 000	Flüssige Luft (einschl. von Edelgasen befreiter flüssiger Luft); Preßluft	t	*	68 155	129 666	134 709
	darunter zum Absatz bestimmt	t	.	.	.	4
		1000 DM	.	.	1 319	1 366
2412 11 300	- Zinkoxid; Zinkperoxid; Titanoxide	t	*	14 636	17 280	16 611
	- Zinkoxid; Zinkperoxid	t	.	.	.	8
	darunter zum Absatz bestimmt	1000 DM	.	28 647	34 009	33 347
2412 11 500	- Titanoxide	t-TiO2	*	68 791	99 767	104 258
	darunter zum Absatz bestimmt	t-TiO2	.	.	.	6
		1000 DM	.	246 969	378 054	408 037

5 Produktion nach Güterarten - Deutschland

Melde-Nr.	Bezeichnung	Einheit	3. VJ 1999	2. VJ 2000	3. VJ 2000	3. VJ 2000 Anzahl Unternehmen
1	2	3	4	5	6	7
	Chromoxide und -hydroxide; Manganoxide; Bleioxide; Mennige und Orangemennige; Kupferoxide und -hydroxide					
2412 12 150	- - Chromtrioxid darunter zum Absatz bestimmt	t t 1000 DM	* - .	- . .	- . .	1 1
2412 12 190	- - Chromoxide und -hydroxide (ohne Chromtrioxid) darunter zum Absatz bestimmt	t t 1000 DM	* 5 632 26 744	6 497 29 294	5 403 24 565	3 3
2412 12 350	- Manganoxide - - Mangandioxid darunter zum Absatz bestimmt	t t 1000 DM	*	1 1
2412 12 390	- - Manganoxide (ohne Mangandioxid) darunter zum Absatz bestimmt	t t 1000 DM	* - -	- - -	- - -	- -
2412 12 530	- Bleioxide; Mennige und Orangemennige - - Bleimonoxid (Lithargyrum, Massicot) darunter zum Absatz bestimmt	t t 1000 DM	* . .	- . -	. . .	1 1
2412 12 550	- - Mennige und Orangemennige darunter zum Absatz bestimmt	t-PbO t-PbO 1000 DM	* 5 543 5 543 7 440	6 060 6 060 7 782	6 829 6 829 9 246	3 3
2412 12 570	- - Andere Bleioxide darunter zum Absatz bestimmt	t t 1000 DM	* 12 941 12 941 16 690	16 256 16 256 18 826	15 572 15 572 18 905	5 5
2412 12 700	- Kupferoxide und -hydroxide darunter zum Absatz bestimmt	t t 1000 DM	*	4 4
	Ausgewählte anorganische Basen; ausgewählte Metalloide (einschl. Erdfarben, Metallhydroxiden und -peroxiden, a.n.g.) - Eisenoxide und -hydroxide, Erdfarben					
2412 13 130	- - Eisenoxide und -hydroxide darunter zum Absatz bestimmt	t t 1000 DM	* 57 762 121 165	68 821 137 159	61 994 127 293	12 12
2412 13 150	- - Erdfarben (Geschönte Farbender) mit einem Gehalt an gebundenem Eisen von 70 GHT oder mehr, berechnet als Fe2O3 darunter zum Absatz bestimmt	t t 1000 DM	*	2 2
2412 13 300	- Cobaltoxide und -hydroxide; handelsübliche Cobaltoxide darunter zum Absatz bestimmt	t t 1000 DM	* 60 60 2 934	77 77 4 680	86 86 4 285	3 3
2412 13 530	- Lithiumoxide und -hydroxide; Vanadiumoxide und -hydroxide - - Lithiumoxid und -hydroxid darunter zum Absatz bestimmt	t t 1000 DM	*	1 1
2412 13 550	- - Vanadiumoxide und -hydroxide darunter zum Absatz bestimmt	t t 1000 DM	* - - -	- - -	- - -	- -
2412 13 630	- Nickeloxide und -hydroxide, Germaniumoxide und Zirkoniumdioxid - - Nickeloxide und -hydroxide darunter zum Absatz bestimmt	t t 1000 DM	*	1 1
2412 13 650	- - Germaniumoxide und Zirkoniumdioxid darunter zum Absatz bestimmt	t t 1000 DM	* - - -	- - -	- - -	- -
2412 13 730	- Molybdänoxide und -hydroxide, Antimonoxide - - Molybdänoxide und -hydroxide darunter zum Absatz bestimmt	t t 1000 DM	*	1 1
2412 13 750	- - Antimonoxide darunter zum Absatz bestimmt	t t 1000 DM	*	1 1
2412 13 900	- Andere anorganische Basen, weder in den Unterkategorien 2412 11 bis 2412 13 noch in der Unterkategorie 2413 15 genannt darunter zum Absatz bestimmt	t t 1000 DM	* 4 090 4 090 30 862	4 916 4 916 43 181	4 756 4 756 39 069	10 10

5 Produktion nach Güterarten - Deutschland

Melde-Nr.	Bezeichnung	Einheit	3. VJ 1999	2. VJ 2000	3. VJ 2000	3. VJ 2000 Anzahl Unternehmen
1	2	3	4	5	6	7
	Synthetische organische Farbstoffe, auch chemisch einheitlich; Farbstoffe sowie Zubereitungen auf deren Grundlage; synthetische organische Erzeugnisse als fluoreszierende Aufheller; Farbblacke und Zubereitungen auf deren Grundlage					
2412 21 100	- Dispersionsfarbstoffe und Zubereitungen	t	1 782	1 700	1 630	5
	darunter zum Absatz bestimmt	t	1 565	1 480	1 486	5
		1000 DM	37 339	38 180	39 983	
2412 21 200	- Säurefarbstoffe, auch metallisiert und Beizenfarbstoffe sowie Zubereitungen	t	5 338	5 426	5 272	18
	darunter zum Absatz bestimmt	t	4 793	4 796	4 673	18
		1000 DM	73 816	73 295	71 872	
2412 21 300	- Basische Farbstoffe und Zubereitungen	t	5 397	4 889	5 382	6
	darunter zum Absatz bestimmt	t	5 397	4 889	5 382	6
		1000 DM	53 718	53 811	50 675	
2412 21 400	- Direktfarbstoffe und Zubereitungen	t	4 255	4 684	4 538	10
	darunter zum Absatz bestimmt	t	3 976	4 313	4 388	10
		1000 DM	30 976	32 845	29 535	
	- Kufenfarbstoffe, Reaktivfarbstoffe, organische Pigmente sowie andere synthetische organische Farbstoffe und deren Zubereitungen					
2412 21 503	- Synthetische Lebensmittelfarben	t	573	745	735	5
	darunter zum Absatz bestimmt	t	573	745	735	5
		1000 DM	37 011	.	.	
2412 21 509	- Andere Kufenfarbstoffe, Reaktivfarbstoffe, organische Pigmente sowie andere synthetische organische Farbstoffe und deren Zubereitungen	t	30 182	37 297	36 803	18
	darunter zum Absatz bestimmt	t	22 603	32 275	32 145	18
		1000 DM	559 401	752 710	752 080	
2412 21 600	- Synthetische organische Erzeugnisse als fluoreszierende Aufheller	t	23 746	25 260	28 458	8
	darunter zum Absatz bestimmt	t	23 746	25 260	28 458	8
		1000 DM	99 986	96 365	92 575	
2412 21 700	- Farbblacke; Zubereitungen auf der Grundlage von Farbblacken	t	.	.	.	3
	darunter zum Absatz bestimmt	t	.	.	.	3
		1000 DM	.	.	.	
	Pflanzliche Gerbstoffauszüge; Tannine und ihre Derivate; Farbstoffe pflanzlichen oder tierischen Ursprungs (ohne Tierisches Schwarz), auch chemisch einheitlich und Zubereitungen auf deren Grundlage					
2412 22 500	- Pflanzliche Gerbstoffauszüge, Tannine und ihre Salze, Ether, Ester und andere Derivate	t	.	.	-	2
	darunter zum Absatz bestimmt	t	.	.	-	2
		1000 DM	.	.	.	
	- Farbstoffe pflanzlichen oder tierischen Ursprungs und Zubereitungen auf der Grundlage dieser Farbstoffe (ohne Tierisches Schwarz)					
2412 22 703	- Natürliche Lebensmittelfarben	t	272	387	278	3
	darunter zum Absatz bestimmt	t	272	387	278	3
		1000 DM	8 199	11 496	8 164	
2412 22 709	- Andere Farbstoffe pflanzlichen oder tierischen Ursprungs (einschl. Farbstoffauszüge, ohne Tierisches Schwarz) und Zubereitungen auf der Grundlage dieser Farbstoffe	t	.	.	.	1
	darunter zum Absatz bestimmt	t	.	.	.	1
		1000 DM	.	-	-	
	Synthetische organische Gerbstoffe; anorganische Gerbstoffe, Gerbstoffzubereitungen, auch natürliche Gerbstoffe enthaltend; Enzymzubereitungen zum Vorgerben					
2412 23 300	- Synthetische organische Gerbstoffe	t	8 075	8 791	7 502	7
	darunter zum Absatz bestimmt	t	8 075	8 791	7 502	7
		1000 DM	18 247	19 634	17 088	
2412 23 500	- Anorganische Gerbstoffe, Gerbstoffzubereitungen, auch natürliche Gerbstoffe enthaltend; Enzymzubereitungen zum Vorgerben	t	13 117	16 252	13 440	4
	darunter zum Absatz bestimmt	t	13 117	16 252	13 440	4
		1000 DM	18 124	24 286	21 263	

5 Produktion nach Güterarten - Deutschland

Melde-Nr.	Bezeichnung	Einheit	3. VJ 1999	2. VJ 2000	3. VJ 2000	3. VJ 2000 Anzahl Unternehmen	
1	2	3	4	5	6	7	
	Andere Farbmittel, Pigmente und deren Zubereitungen; anorganische Erzeugnisse als Luminophore, auch chemisch einheitlich						
2412 24 150	- Pigmente und Zubereitungen auf der Grundlage von Titandioxid	t-TiO2	*	1 238	1 593	1 703	9
	- mit einem Gehalt an Titandioxid von 80 GHT oder mehr	t-TiO2	*	1 238	1 593	1 703	9
	darunter zum Absatz bestimmt	1000 DM		15 782	18 991	22 455	
2412 24 190	- mit einem Gehalt an Titandioxid von weniger als 80 GHT	t-TiO2	*	2 559	2 774	2 809	10
	darunter zum Absatz bestimmt	t-TiO2	*	.	.	.	10
		1000 DM		47 919	.	.	
2412 24 300	- Pigmente und Zubereitungen auf der Grundlage von Chromverbindungen	t	*	654	822	891	8
	darunter zum Absatz bestimmt	t	*	.	822	.	8
		1000 DM		5 690	6 736	6 966	
2412 24 500	- Pigmente und Zubereitungen auf der Grundlage von Cadmiumverbindungen	t	*	.	.	.	1
	darunter zum Absatz bestimmt	t	*	.	.	.	1
		1000 DM		.	.	.	
2412 24 700	- Ultramarin, Lithopone und andere Pigmente und Zubereitungen, Magnetit, anorganische Erzeugnisse als Luminophore	t	*	49 850	57 009	49 722	15
	darunter zum Absatz bestimmt	t	*	.	.	.	15
		1000 DM		101 385	125 183	109 900	
	Halogene; Schwefel; Kohlenstoff; andere nicht gasförmige Nichtmetalle						
2413 11 110	- Halogene	t	*	856 587	872 872	860 033	13
	- Chlor	t	*	191 375	189 157	204 241	9
	darunter zum Absatz bestimmt	t	*	49 307	67 022	69 029	
		1000 DM		.	.	.	
2413 11 130	- Jod	t	*	.	.	.	1
	darunter zum Absatz bestimmt	t	*	.	.	.	1
		1000 DM		.	.	.	
2413 11 150	- Fluor	t	*	.	.	.	1
	darunter zum Absatz bestimmt	t	*	.	.	.	1
		1000 DM		.	.	.	
2413 11 170	- Brom	t	*	.	.	.	1
	darunter zum Absatz bestimmt	t	*	.	.	.	
		1000 DM		.	.	.	
2413 11 200	- Sublimierter oder gefällter Schwefel; kolloider Schwefel	t	*	410 584	351 449	333 414	18
	darunter zum Absatz bestimmt	t	*	.	351 449	333 414	18
		1000 DM		22 764	21 400	21 978	
2413 11 300	- Ruß	t	*	84 138	87 932	82 918	8
	darunter zum Absatz bestimmt	t	*	.	87 932	82 918	8
		1000 DM		122 460	149 692	139 446	
2413 11 400	- Bor; Tellur	t	*	.	.	.	2
	darunter zum Absatz bestimmt	t	*	.	.	.	2
		1000 DM		.	.	.	
2413 11 530	- Silicium	t	*	.	.	.	2
	- mit einem Gehalt an Silicium von 99,99 GHT oder mehr	t	*	.	.	.	2
	darunter zum Absatz bestimmt	t	*	.	.	.	
		1000 DM		.	.	.	
2413 11 550	- mit einem Gehalt an Silicium von weniger als 99,99 GHT	t	*	.	8 438	8 850	3
	darunter zum Absatz bestimmt	t	*	.	8 438	8 850	3
		1000 DM		14 549	.	.	
2413 11 600	- Phosphor	t	*	.	.	.	1
	darunter zum Absatz bestimmt	t	*	.	.	.	1
		1000 DM		.	.	.	
2413 11 700	- Arsen	t	*	.	.	.	1
	darunter zum Absatz bestimmt	t	*	.	.	.	1
		1000 DM		.	.	.	
2413 11 900	- Selen	t	*	.	.	.	2
	darunter zum Absatz bestimmt	t	*	.	.	.	2
		1000 DM		.	.	.	
	Halogen- oder Schwefelverbindungen der Nichtmetalle						
2413 12 350	- Halogenide und Halogenoxide der Nichtmetalle	t	*	28 205	34 385	31 290	4
	- Chloride und Chloridoxide des Phosphors	t	*	.	.	.	4
	darunter zum Absatz bestimmt	t	*	14 013	17 943	15 374	
		1000 DM		.	.	.	
2413 12 370	- Halogenide und Halogenoxide der Nichtmetalle (ohne Chloride und Chloridoxide des Phosphors)	t	*	25 746	28 033	149 579	6
	darunter zum Absatz bestimmt	t	*	36 262	44 896	42 138	6
		1000 DM		.	.	.	
2413 12 500	- Kohlenstoffdisulfid	t	*	.	.	.	1
	darunter zum Absatz bestimmt	t	*	.	.	.	1
		1000 DM		.	.	.	

5 Produktion nach Güterarten - Deutschland

Melde-Nr.	Bezeichnung	Einheit	3. VJ 1999	2. VJ 2000	3. VJ 2000	3. VJ 2000 Anzahl Unternehmen	
1	2	3	4	5	6	7	
2413 12 700	- Sulfide der Nichtmetalle (ohne Kohlenstoffdisulfid); handelsübliches Phosphortrisulfid darunter zum Absatz bestimmt	t t 1000 DM	* : :	: : :	: : :	1 1	
	Alkalimetalle, Erdalkalimetalle; Seltenerdmetalle; Scandium und Yttrium, auch untereinander gemischt oder miteinander legiert; Quecksilber						
2413 13 250	- Alkalimetalle - - Natrium darunter zum Absatz bestimmt	t t 1000 DM	* - -	- - -	- - -	- -	
2413 13 290	- - Alkalimetalle (ohne Natrium) darunter zum Absatz bestimmt	t t 1000 DM	* - -	- - -	- - -	- -	
2413 13 300	- Calcium darunter zum Absatz bestimmt	t t 1000 DM	* - -	- - -	- - -	- -	
2413 13 500	- Strontium und Barium darunter zum Absatz bestimmt	t t 1000 DM	* - -	- - -	- - -	- -	
2413 13 700	- Seltenerdmetalle, Scandium und Yttrium darunter zum Absatz bestimmt	t t 1000 DM	* - -	- - -	- - -	- -	
2413 13 800	- Quecksilber darunter zum Absatz bestimmt	t t 1000 DM	* : :	: : :	: : :	1 1	
	Anorganische Säuren (ohne Salpetersäure, Nitriersäuren); nicht gasförmige anorganische Sauerstoffverbindungen der Nichtmetalle						
2413 14 130	- Chlorwasserstoff (Salzsäure), Chloroschwefelsäure - - Chlorwasserstoff (Salzsäure) darunter zum Absatz bestimmt	t-HCl t-HCl 1000 DM	* : :	357 826 99 452 25 850	405 116 110 354 27 708	397 018 111 994 28 329	22 21
2413 14 150	- - Chloroschwefelsäure darunter zum Absatz bestimmt	t t 1000 DM	* : :	: : :	: : :	2 2	
2413 14 330	- Schwefelsäure, Oleum - - Schwefelsäure darunter zum Absatz bestimmt	t-SO2 t-SO2 1000 DM	* : :	653 589 406 868 30 822	702 116 389 559 26 530	623 797 357 707 26 458	24 21
2413 14 350	- - Oleum darunter zum Absatz bestimmt	t-SO2 t-SO2 1000 DM	* : :	147 565 27 507 4 995	158 336 27 715 5 006	152 340 26 437 4 331	7 6
2413 14 530	- Diphosphorpentaoxid, Phosphorsäure und Polyphosphorsäuren - - Diphosphorpentaoxid darunter zum Absatz bestimmt	t-P2O5 t-P2O5 1000 DM	* : :	: : :	: : :	2 2	
2413 14 550	- - Phosphorsäure und Polyphosphorsäuren darunter zum Absatz bestimmt	t-P2O5 t-P2O5 1000 DM	* : :	10 917 9 306	13 652 9 708	13 456 9 240	9 8
2413 14 600	- Boroxide; Borsäuren; andere anorganische Säuren (ohne Fluorwasserstoff) darunter zum Absatz bestimmt	t t 1000 DM	* : :	21 001 12 311 14 766	29 455 17 993 21 529	28 552 17 700 21 483	7 6
2413 14 730	- Fluorwasserstoff, Siliciumdioxid, Schwefeldioxid - - Fluorwasserstoff (Flußsäure) darunter zum Absatz bestimmt	t-HF t-HF 1000 DM	* : :	31 332 34 996	39 550 40 355	35 357 37 833	6 6
2413 14 750	- - Siliciumdioxid darunter zum Absatz bestimmt	t-SiO2 t-SiO2 1000 DM	* : :	41 486 192 508	44 343 181 303	45 088 42 532 188 388	10 10
2413 14 770	- - Schwefeldioxid darunter zum Absatz bestimmt	t-SO2 t-SO2 1000 DM	* : :	81 730 :	109 654 :	109 723 :	4 4
	Hydroxide und Peroxide des Natriums, Kaliums oder Magnesiums; Oxide, Hydroxide und Peroxide des Strontiums oder Bariums; Aluminiumhydroxid; Hydrazin und Hydroxylamin und ihre anorganischen Salze						
2413 15 250	- Natriumhydroxid - - fest (Ätznatron) darunter zum Absatz bestimmt	t-NaOH t-NaOH 1000 DM	* : :	: : 6 639	: : 6 974	: : 6 831	3 3
2413 15 270	- - in wäßriger Lösung (Natronlauge) darunter zum Absatz bestimmt	t-NaOH t-NaOH 1000 DM	* : :	694 880 501 817 143 223	741 971 514 235 141 761	698 400 507 880 131 527	21 21

5 Produktion nach Güterarten - Deutschland

Melde-Nr.	Bezeichnung	Einheit	3. VJ 1999	2. VJ 2000	3. VJ 2000	3. VJ 2000 Anzahl Unternehmen
1	2	3	4	5	6	7
2413 15 350	- Kaliumhydroxid - - fest (Atzkali) darunter zum Absatz bestimmt	t-KOH t-KOH 1000 DM	* 3 767	. . 3 638	4 4
2413 15 370	- - in wäßriger Lösung (Kalilauge) darunter zum Absatz bestimmt	t-KOH t-KOH 1000 DM	* . .	25 423 . 14 886	22 564 . 14 376	4 4
2413 15 500	- Peroxide des Natriums oder des Kaliums darunter zum Absatz bestimmt	t t 1000 DM	* - .	- - .	- - .	- -
2413 15 600	- Magnesiumhydroxid und -peroxid; Oxide, Hydroxide und Peroxide des Strontiums oder des Bariums darunter zum Absatz bestimmt	t t 1000 DM	* . .	2 076 2 076 3 192	1 676 1 676 3 447	5 5
2413 15 700	- Aluminiumhydroxid darunter zum Absatz bestimmt	t-Al2O3 t-Al2O3 1000 DM	* . .	244 818 . 76 659	248 213 . 96 362	263 448 . 98 341
2413 15 800	- Hydrazin und Hydroxylamin und ihre anorganischen Salze darunter zum Absatz bestimmt	t t 1000 DM	* . .	18 888 . 11 353	23 052 . 13 789	20 410 . .
2413 21 100	Fluoride, Fluorosilikate, -aluminete und andere komplexe Fluorosalze; Chloride (ohne Ammoniumchlorid), Chloridoxido, Chloridhydroxide; Bromide, Bromidoxido; Jodide, Jodidoxido - Fluoride; Fluorosilikate, Fluoroaluminete und andere komplexe Fluorosalze darunter zum Absatz bestimmt	t-F t-F 1000 DM	* . .	20 773 . 65 014	21 483 . 105 446	15 495 . 91 267
2413 21 300	- Chloride (ohne Ammoniumchlorid) darunter zum Absatz bestimmt	t t 1000 DM	* . .	99 623 . 41 770	106 848 . 45 137	88 178 . 39 548
2413 21 500	- Chloridoxido und Chloridhydroxide darunter zum Absatz bestimmt	t t 1000 DM	* . .	6 262 . 10 862	6 469 . 8 760	6 898 . 5 857
2413 21 700	- Bromide und Bromidoxido, Jodide und Jodidoxido darunter zum Absatz bestimmt	t t 1000 DM	* . .	158 158 2 415	80 80 2 493	96 96 2 400
2413 22 350	Hypochlorite, Chlorite, Hypobromite, Chlorate, Perchlorate, Bromate und Perbromate, Jodate und Perjodate - Hypochlorite; handelsübliches Calciumhypochlorit; Chlorite; Hypobromite - - Calciumhypochlorite (einschl. handelsüblichem Calciumhypochlorit) darunter zum Absatz bestimmt	t-Cl t-Cl 1000 DM	* . .	- - .	- - .	- -
2413 22 390	- - Andere Hypochlorite; Chlorite; Hypobromite darunter zum Absatz bestimmt	t-Cl t-Cl 1000 DM	* . .	8 814 2 472	11 901 2 919	11 304 2 799
2413 22 550	- Chlorate und Perchlorate; Bromate und Perbromate; Jodate und Perjodate - - Natriumchlorat darunter zum Absatz bestimmt	t t 1000 DM	* . .	- - .	- - .	- -
2413 22 590	- - Andere Chlorate; Perchlorate; Bromate und Perbromate; Jodate und Perjodate darunter zum Absatz bestimmt	t t 1000 DM	*	1 1
2413 31 130	Sulfide; Polysulfide; Dithionite und Sulfoxylate; Sulfite; Thiosulfate; Sulfate; Alaune; Persulfate - Sulfide; Polysulfide; Dithionite und Sulfoxylate - - Sulfide; Polysulfide darunter zum Absatz bestimmt	t-S t-S 1000 DM	* . .	2 523 . 7 351	3 660 . 7 935	4 053 . 6 298
2413 31 150	- - Dithionite; Sulfoxylate darunter zum Absatz bestimmt	t t 1000 DM	*	2 2
2413 31 330	- Sulfite; Thiosulfate - - Sulfite darunter zum Absatz bestimmt	t-Na2S2O5 t-Na2S2O5 1000 DM	* . .	33 833 . 18 858	47 224 . 18 694	54 126 . 20 783
2413 31 350	- - Thiosulfate darunter zum Absatz bestimmt	t t 1000 DM	*	3 3

5 Produktion nach Güterarten - Deutschland

Melde-Nr.	Bezeichnung	Einheit	3. VJ 1999	2. VJ 2000	3. VJ 2000	3. VJ 2000 Anzahl Unternehmen
1	2	3	4	5	6	7
2413 31 530	- Sulfate - - Aluminiumsulfat darunter zum Absatz bestimmt	t-Al2O3 t-Al2O3 1000 DM	* 5 470 5 470 5 022	4 991 4 991 6 741	5 760 5 760 7 615	4 4
2413 31 550	- - Bariumsulfat darunter zum Absatz bestimmt	t t 1000 DM	*	2 2
2413 31 570	- - Andere Sulfate darunter zum Absatz bestimmt	t t 1000 DM	* 115 175 83 745 20 134	132 298 85 035 27 040	124 190 85 532 24 144	19 17
2413 31 730	- Alaune; Peroxosulfate (Persulfate) - - Alaune darunter zum Absatz bestimmt	t t 1000 DM	*	2 2
2413 31 750	- - Peroxosulfate (Persulfate) darunter zum Absatz bestimmt	t t 1000 DM	* 5 703 . .	8 875 8 875 21 269	8 023 8 023 19 492	4 3
2413 32 100	Nitrate (ohne Kalium-, Natrium- und Ammoniumnitrat); Phosphinate (Hypophosphite), Phosphonate (Phosphite), Phosphate und Polyphosphate - Nitrate (ohne Kalium-, Natrium- und Ammoniumnitrat) darunter zum Absatz bestimmt	t-N t-N 1000 DM	* 604 235 2 658	639 . 2 247	653 . 3 114	4 3
2413 32 200	- Phosphinate (Hypophosphite), Phosphonate (Phosphite) darunter zum Absatz bestimmt	t t 1000 DM	* 124 124 1 172	135 135 1 564	179 179 1 482	5 5
2413 32 300	- Mononatriumdihydrogenphosphat und Dinatriumhydrogenphosphat darunter zum Absatz bestimmt	t-P2O5 t-P2O5 1000 DM	*	4 4
2413 32 400	- Calciumhydrogenorthophosphat (Dicalciumphosphat) darunter zum Absatz bestimmt	t-P2O5 t-P2O5 1000 DM	*	2 2
2413 32 500	- Trinatrium-, Kalium- und Calciumphosphate (ohne Calciumhydrogenorthophosphat), Polyphosphate (ohne Natriumtriphosphat) darunter zum Absatz bestimmt	t-P2O5 t-P2O5 1000 DM	* 14 993 14 993 50 021	16 283 16 283 53 162	16 728 16 728 55 621	7 7
2413 32 700	- Natriumtriphosphat (Natriumtripolyphosphat) darunter zum Absatz bestimmt	t-P2O5 t-P2O5 1000 DM	* 5 231 5 231 19 954	5 625 5 625 18 911	5 637 5 637 21 373	4 4
2413 33 103	Carbonate (ohne Ammoniumcarbonat); Peroxocarbonate (Percarbonate) - Dinatriumcarbonat (Soda) - - in Pulverform mit einer Schüttdichte von weniger als 700 g/l darunter zum Absatz bestimmt	t-Na2CO3 t-Na2CO3 1000 DM	* 394 003 116 112 30 585	. 77 858 18 635	. 84 088 19 573	3 3
2413 33 109	- - Anderes Dinatriumcarbonat (Soda) darunter zum Absatz bestimmt	t-Na2CO3 t-Na2CO3 1000 DM	* 268 622 66 596	275 174 67 427	277 386 66 574	7 7
2413 33 200	- Natriumhydrogencarbonat (Natriumbicarbonat) darunter zum Absatz bestimmt	t t 1000 DM	* 26 264 11 443	. . .	21 929 . .	3 2
2413 33 300	- Kaliumcarbonate darunter zum Absatz bestimmt	t-K2CO3 t-K2CO3 1000 DM	* . . .	19 072 19 072 26 297	. . .	2 2
2413 33 400	- Calciumcarbonat darunter zum Absatz bestimmt	t t 1000 DM	* 36 638 36 638 17 121	33 550 33 550 19 792	36 657 36 657 19 645	6 6
2413 33 500	- Bariumcarbonat darunter zum Absatz bestimmt	t-BaCO3 t-BaCO3 1000 DM	*	3 3
2413 33 600	- Bleicarbonat darunter zum Absatz bestimmt	t t 1000 DM	*	- -
2413 33 710	- - Andere Carbonate (ohne Ammoniumcarbonat) und Peroxocarbonate (Percarbonate), a.n.g. - - Lithiumcarbonate darunter zum Absatz bestimmt	t t 1000 DM	*	- -
2413 33 730	- - Strontiumcarbonat darunter zum Absatz bestimmt	t t 1000 DM	*	2 2

5 Produktion nach Güterarten - Deutschland

Melde-Nr.	Bezeichnung	Einheit	3. VJ 1999	2. VJ 2000	3. VJ 2000	3. VJ 2000 Anzahl Unternehmen
1	2	3	4	5	6	7
2413 33 750	-- Bismutcarbonat darunter zum Absatz bestimmt	t t 1000 DM	* - -	- - -	- - -	- - -
2413 33 790	-- Andere Carbonate; Peroxocarbonate (Percarbonate) darunter zum Absatz bestimmt	t t 1000 DM	*	4 4 .
2413 41 100	Salze der Säuren der Metalloxyde oder Metallperoxyde; Edelmetalle in kolloidalem Zustand; anorganische oder organische Verbindungen der Edelmetalle, auch chemisch nicht einheitlich; Edelmetallamalgame - Aluminate darunter zum Absatz bestimmt	t t 1000 DM	* 8 405 8 405 5 204	9 759 9 759 5 975	9 656 9 656 5 485	6 6 .
2413 41 200	- Zink- oder Bleichromate darunter zum Absatz bestimmt	t t 1000 DM	*	2 2 .
2413 41 300	- Chromate und Dichromate (ohne Zink- oder Bleichromate), Peroxychromate darunter zum Absatz bestimmt	t t 1000 DM	* 239 239 .	287 287 1 359	336 336 1 805	3 3 .
2413 41 400	- Manganite, Manganate und Permanganate	t t 1000 DM	1 . .
2413 41 500	- Molybdate	t t 1000 DM	1 . .
2413 41 600	- Wolframate	t t 1000 DM	2 . .
2413 41 700	- Andere Salze der Säuren der Metalloxyde oder Metallperoxyde - Edelmetalle in kolloidalem Zustand; anorganische oder organische Verbindungen der Edelmetalle, auch chemisch nicht einheitlich; Edelmetallamalgame	t t 1000 DM	2 251 14 901 .	8 489 21 928 .	9 093 25 497 .	9 . .
2413 41 830	-- Silbernitrat	t 1000 DM	1 .
2413 41 850	-- Edelmetalle in kolloidalem Zustand; andere anorganische oder organische Verbindungen der Edelmetalle, auch chemisch nicht einheitlich; Edelmetallamalgame (ohne Silbernitrat)	t 1000 DM	79 31 605	77 43 184	91 51 989	6 .
2413 42 500	Destilliertes Wasser, Leitfähigkeitswasser; andere anorganische Verbindungen, Amalgame von anderen Metallen als Edelmetallen - Destilliertes Wasser, Leitfähigkeitswasser oder Wasser von gleicher Reinheit	t t 1000 DM	. . 6 897	. . 15 140 5 326	. . 21 467 7 635	. . 11 .
2413 42 900	- Andere anorganische Verbindungen; Amalgame von anderen Metallen als Edelmetallen	t t 1000 DM	2 . .
2413 51 000	Isotope (ohne radioaktive Isotope); anorganische oder organische Verbindungen dieser Isotope, auch chemisch nicht einheitlich	t 1000 DM	- -	- .	- -	- .
2413 52 200	Cyanide, Cyanidoxide und komplexe Cyanide; Fulminate, Cyanate und Thiocyanate; Silicate (ohne Fluorsilicate); Borate/Peroxyborate; andere Salze der anorganischen Säuren/Peroxy-säuren (ohne Azide) - Cyanide, Cyanidoxide und komplexe Cyanide darunter zum Absatz bestimmt	t t 1000 DM	* 9 033 . .	10 048 . . .	9 628 . . .	3 2 .
2413 52 300	- Fulminate, Cyanate und Thiocyanate darunter zum Absatz bestimmt	t t 1000 DM	* 2 757 2 757 7 510	1 841 1 841 5 316	2 690 2 690 7 662	3 3 .
2413 52 400	- Silicate (einschl. handelsüblicher Silicate der Alkalimetalle) darunter zum Absatz bestimmt	t-SiO2 t-SiO2 1000 DM	* 131 443 . 67 422	97 803 . 74 105	151 276 149 888 96 776	13 12 .
2413 52 500	- Borate darunter zum Absatz bestimmt	t-B2O3 t-B2O3 1000 DM	*	1 1 .
2413 52 600	- Peroxyborate (Perborate) darunter zum Absatz bestimmt	t-B2O3 t-B2O3 1000 DM	*	2 2 .

5 Produktion nach Güterarten - Deutschland

Melde-Nr.	Bezeichnung	Einheit	3. VJ 1999	2. VJ 2000	3. VJ 2000	3. VJ 2000 Anzahl Unternehmen
1	2	3	4	5	6	7
2413 52 700	- Doppelsilicate oder komplexe Silicate darunter zum Absatz bestimmt	t t 1000 DM	* 12 732	. . 11 035	4 4
2413 52 900	- Andere Salze der anorganischen Säuren oder Peroxosäuren (ohne Azide) darunter zum Absatz bestimmt	t t 1000 DM	* . .	1 198 . 2 054	. . 2 118	4 4
2413 53 000	- Wasserstoffperoxid, auch mit Harnstoff verfestigt darunter zum Absatz bestimmt	t t 1000 DM	* . .	1 728 . 42 774	2 054 . 43 377	2 118 . 46 979
2413 54 300	- Phosphide, Carbide, Hydride, Nitride, Azide, Silicide und Boride - Phosphide, auch chemisch nicht einheitlich (ohne Ferrophosphor) darunter zum Absatz bestimmt	t t 1000 DM	* . .	33 305 . .	32 965 . .	36 819 . .
2413 54 500	- Carbide, auch chemisch nicht einheitlich darunter zum Absatz bestimmt	t t 1000 DM	* . .	37 031 . 75 932	. . 81 452	42 664 . 82 556
2413 54 700	- Hydride, Nitride, Azide, Silicide und Boride, auch chemisch nicht einheitlich	t 1000 DM	302 19 563	218 19 225	554 21 677	4
2413 55 000	- Anorganische oder organische Verbindungen der Selteneren Erden (einschl. der Lanthaniden) oder Mischungen derselben	t 1000 DM	2 228	.	3 987	3
2413 56 000	- Raffinierter Schwefel (ohne sublimierten, gefällten und kolloiden Schwefel)	t 1000 DM	-	.	.	1
2413 57 000	- Schwefelkiesabbrände	t 1000 DM	-	-	-	-
2413 58 500	- Piezoelektrischer Quarz, auch bearbeitet, andere synthetische oder rekonstituierte Steine, roh oder nur gesägt oder grob geformt, jedoch weder aufgereiht noch montiert oder gefaßt	t 1000 DM	-	-	-	-
2413 58 700	- Piezoelektrischer Quarz, auch bearbeitet	g 1000 DM	-	-	-	-
2414 11 200	- Andere synthetische oder rekonstituierte Steine	g 1000 DM	.	.	.	2
2414 11 300	- Acyclische Kohlenwasserstoffe, gesättigt darunter zum Absatz bestimmt	t t 1000 DM	* 2 163	. . 6 312	5 5
2414 11 400	- Ethylen darunter zum Absatz bestimmt	t t 1000 DM	* . .	1 186 204 658 031 274 121	1 268 551 686 391 395 408	1 246 880 654 881 390 921
2414 11 500	- Propen (Propylen) darunter zum Absatz bestimmt	t t 1000 DM	* . .	832 409 546 723 184 802	902 681 554 672 288 673	886 568 547 268 312 166
2414 11 650	- Buten (Butylen) und seine Isomere darunter zum Absatz bestimmt	t t 1000 DM	* . .	287 443 105 831 63 789	322 537 152 336 116 576	347 942 170 876 133 676
2414 11 670	- Buta-1,3-dien und Isopren darunter zum Absatz bestimmt	t t 1000 DM	* . .	247 895 228 943 74 070	328 546 238 213 122 635	317 581 230 883 135 580
2414 11 900	- Isopren darunter zum Absatz bestimmt	t t 1000 DM	* . .	- . .	- . .	- . .
2414 12 130	- Andere ungesättigte acyclische Kohlenwasserstoffe darunter zum Absatz bestimmt	t t 1000 DM	* . .	36 342 . 37 976	31 908 . 34 440	27 197 . 32 044
2414 12 150	- Cyclische Kohlenwasserstoffe - Alicyclische Kohlenwasserstoffe darunter zum Absatz bestimmt	t t 1000 DM	*	51 918 . .	49 723 . .
2414 12 230	- - Andere alicyclische Kohlenwasserstoffe darunter zum Absatz bestimmt	t t 1000 DM	* . .	6 929 . 8 124	7 352 . 9 859	7 332 . 11 126
2414 12 250	- Benzol, Toluol darunter zum Absatz bestimmt	t t 1000 DM	* . .	575 284 361 301 136 897	675 439 374 027 208 184	684 431 403 086 266 144
2414 12 250	- - Toluol darunter zum Absatz bestimmt	t t 1000 DM	* . .	152 367 . 50 015	153 783 . 64 151	158 220 . 87 338

5 Produktion nach Güterarten - Deutschland

Melde-Nr.	Bezeichnung	Einheit	3. VJ 1999	2. VJ 2000	3. VJ 2000	3. VJ 2000 Anzahl Unternehmen	
1	2	3	4	5	6	7	
2414 12 430	- Xylole -- o-Xylol darunter zum Absatz bestimmt	t t 1000 DM	* . 8 938	43 577 . .	54 230 . .	52 762 . .	5 4
2414 12 450	-- p-Xylol darunter zum Absatz bestimmt	t t 1000 DM	* . .	81 916 . .	79 146 . .	84 170 . .	4 4
2414 12 470	-- m-Xylol und Xylol-Isomerenmischungen darunter zum Absatz bestimmt	t t 1000 DM	* . .	17 320 17 320 .	16 294 16 294 .	16 635 16 635 .	5 5
2414 12 500	- Styrol darunter zum Absatz bestimmt	t t 1000 DM	* . .	250 729 276 724 64 848	276 724 272 391 102 409	272 391 102 409 119 581	4 4
2414 12 600	- Ethylbenzol darunter zum Absatz bestimmt	t t 1000 DM	* . .	310 827 26 019	335 029 80 529	322 526 74 178	4 4
2414 12 700	- Cumol darunter zum Absatz bestimmt	t t 1000 DM	* . .	230 995 15 504	254 127 19 677	232 317 20 479	4 3
2414 12 800	- Naphthalin und Anthracen darunter zum Absatz bestimmt	t t 1000 DM	*	2 2
2414 12 900	- Biphenyl und Terphenyle; andere aromatische Kohlenwasserstoffe darunter zum Absatz bestimmt	t t 1000 DM	* . .	11 449 13 530	13 314 20 764	15 090 23 957	10 9
2414 13 130	Chlorderivate der acyclischen Kohlenwasserstoffe - Chlormethan (Methylchlorid) und Chlorethan (Ethylchlorid), Dichlormethan (Methylenchlorid) -- Chlormethan (Methylchlorid) und Chlorethan (Ethylchlorid) darunter zum Absatz bestimmt	t t 1000 DM	* . .	48 849 29 961	53 646 39 020 31 956	40 933 29 713 25 471	4 4
2414 13 150	-- Dichlormethan (Methylenchlorid) darunter zum Absatz bestimmt	t t 1000 DM	* . .	17 833 17 833 10 989	23 980 . 15 841	18 279 18 279 13 223	5 5
2414 13 230	- Chloroform (Trichlormethan), Kohlenstofftetrachlorid (Tetrachlorkohlenstoff) -- Chloroform (Trichlormethan) darunter zum Absatz bestimmt	t t 1000 DM	* . .	19 050 19 050 14 837	14 366 14 366 12 037	13 709 13 709 11 648	3 3
2414 13 250	-- Kohlenstofftetrachlorid (Tetrachlorkohlenstoff) darunter zum Absatz bestimmt	t t 1000 DM	*	1 1
2414 13 530	- Andere gesättigte Chlorderivate der acyclischen Kohlenwasserstoffe -- 1,2-Dichlorethan (Ethylendichlorid) darunter zum Absatz bestimmt	t t 1000 DM	* . .	702 643 120 692 46 419	728 713 99 685 67 500	681 448 76 338 47 572	10 4
2414 13 550	-- 1,2-Dichlorpropan (Propyldichlorid) und Dichlorbutane darunter zum Absatz bestimmt	t t 1000 DM	* . .	- - -	- - -	- - -	- -
2414 13 590	- Andere gesättigte Chlorderivate der acyclischen Kohlenwasserstoffe, a.n.g. darunter zum Absatz bestimmt	t t 1000 DM	*	3 2
2414 13 710	- Ungesättigte Chlorderivate der acyclischen Kohlenwasserstoffe -- Vinylchlorid (Chlorethylen) darunter zum Absatz bestimmt	t t 1000 DM	* . .	484 135 156 435 112 225	501 537 189 163 195 843	468 444 173 671 168 571	7 6
2414 13 730	-- Trichlorethylen darunter zum Absatz bestimmt	t t 1000 DM	*	2 2
2414 13 750	-- Tetrachlorethylen (Perchlorethylen) darunter zum Absatz bestimmt	t t 1000 DM	*	2 2
2414 13 790	- Andere ungesättigte Chlorderivate der acyclischen Kohlenwasserstoffe darunter zum Absatz bestimmt	t t 1000 DM	* . .	91 021 . .	90 466 . .	95 918 . .	3 2
2414 14 500	Sulfo-, Nitro- oder Nitrosoderivate der Kohlenwasserstoffe, auch halogeniert - Nur Sulfogruppen enthaltende Derivate der Kohlenwasserstoffe, ihre Salze und ihre Ethylester darunter zum Absatz bestimmt	t t 1000 DM	* . .	3 688 7 654	3 004 7 180	. 1 695 7 807	7 7

5 Produktion nach Güterarten - Deutschland

Melde-Nr.	Bezeichnung	Einheit	3. VJ 1999	2. VJ 2000	3. VJ 2000	3. VJ 2000 Anzahl Unternehmen
1	2	3	4	5	6	7
2414 14 700	- Nur Nitro- oder nur Nitrosogruppen enthaltende Derivate der Kohlenwasserstoffe darunter zum Absatz bestimmt	t 1000 DM	*	2 2
2414 14 900	- Andere Sulfo-, Nitro- oder Nitrosoderivate der Kohlenwasserstoffe, auch halogeniert darunter zum Absatz bestimmt	t 1000 DM	* 5 854 23 337	. 7 145 28 531	. 4 628 23 979	7 6
2414 15 100	- Andere Halogenderivate der Kohlenwasserstoffe (ohne Sulfo-, Nitro- oder Nitrosoderivate) - Fluor-, Brom- oder Jodderivate der acyclischen Kohlenwasserstoffe	t 1000 DM	2
2414 15 300	- Halogenderivate der acyclischen Kohlenwasserstoffe mit zwei oder mehr verschiedenen Halogenen	t 1000 DM	3
2414 15 530	- Halogenderivate der alicyclischen Kohlenwasserstoffe	t 1000 DM	-
2414 15 530	- - 1,2,3,4,5,6-Hexachlorcyclohexan	t 1000 DM	-	-	-	-
2414 15 590	- - Andere Halogenderivate der alicyclischen Kohlenwasserstoffe (ohne 1,2,3,4,5,6-Hexachlorcyclohexan)	t 1000 DM	2
2414 15 730	- Halogenderivate der aromatischen Kohlenwasserstoffe	t 1000 DM	1
2414 15 730	- - Chlorbenzol, o-Dichlorbenzol und p-Dichlorbenzol	t 1000 DM	1
2414 15 750	- - Hexachlorbenzol und DDT (1,1,1-Trichlor-2,2-bis (p-chlorphenyl)-ethan)	t 1000 DM	-	-	-	-
2414 15 790	- - Andere Halogenderivate der aromatischen Kohlenwasserstoffe	t 1000 DM	. 31 156	. 33 727	. 49 250	6
2414 21 000	Technische Fettalkohole darunter zum Absatz bestimmt	t 1000 DM	* 202 927 68 887	. 171 243 59 292	. 37 426 28 783 36 111	7 7
2414 22 100	Acyclische einwertige Alkohole - Methanol (Methylalkohol) darunter zum Absatz bestimmt	t 1000 DM	* 422 229 250 052 36 508	. 443 929 259 250 50 995	. 516 249 339 187 104 313	10 10
2414 22 200	- Propan-1-ol (Propylalkohol) und Propan-2-ol (Isopropylalkohol) darunter zum Absatz bestimmt	t 1000 DM	*	5 5
2414 22 300	- Butan-1-ol (n-Butylalkohol) darunter zum Absatz bestimmt	t 1000 DM	* 113 366 36 610	. 120 243 51 893	. 107 320 53 019	4 3
2414 22 400	- Andere Butanole darunter zum Absatz bestimmt	t 1000 DM	* 28 112 11 274	. 23 238 14 938	. 20 425 13 739	5 5
2414 22 500	- Pentanol (Amylalkohol) und seine Isomere darunter zum Absatz bestimmt	t 1000 DM	* 3 652 6 486	. 3 170 3 757	. 3 168 5 676	5 5
2414 22 630	- Octanol und seine Isomere und andere einwertige gesättigte Alkohole	t 1000 DM	* 122 533 58 248 44 929	. 133 665 66 306 82 868	. 111 930 52 578 68 336	6 5
2414 22 690	- - Octanol (Octylalkohol) und seine Isomere darunter zum Absatz bestimmt	t 1000 DM	* 69 161 72 431	. 63 238 81 710	. 62 601 86 700	11 10
2414 22 730	- - Andere einwertige gesättigte Alkohole (z.B. Lauryl-, Cetyl- und Stearylalkohol) darunter zum Absatz bestimmt	t 1000 DM	*	3 3
2414 22 730	- - Acyclische Terpenalkohole (z.B. Geraniol, Citronellol, Linalool, Rhodinol, Nerol) darunter zum Absatz bestimmt	t 1000 DM	* 14 283	. 24 778	. 24 726	3 3
2414 22 750	- - Andere einwertige ungesättigte Alkohole (z.B. Allylalkohol) darunter zum Absatz bestimmt	t 1000 DM	*	3 3
2414 23 100	- Zwei- und andere mehrwertige Alkohole; Halogen-, Sulfo-, Nitro- oder Nitrosoderivate der acyclischen Alkohole - Ethylenglykol (Ethandiol) darunter zum Absatz bestimmt	t 1000 DM	* 52 802 34 044	2 2

5 Produktion nach Güterarten - Deutschland

Melde-Nr.	Bezeichnung	Einheit	3. VJ 1999	2. VJ 2000	3. VJ 2000	3. VJ 2000 Anzahl Unternehmen
1	2	3	4	5	6	7
2414 23 200	- Propylenglykol (Propan-1,2-diol) darunter zum Absatz bestimmt	t 1000 DM	* 63 811 78 529	66 201 92 843	72 409 100 022	5 5
2414 23 330	- - Andere acyclische zwei- und mehrwertige Alkohole - - D-Glucitol (Sorbit), chemisch einheitlich darunter zum Absatz bestimmt	t 1000 DM	* 20 841 27 550	19 033 29 292	20 783 29 553	5 5
2414 23 390	- - Andere acyclische zwei- und mehrwertige Alkohole (z.B. Hexylenglykol, Trimethylolpropan, Pentaerythrit, Mannit) darunter zum Absatz bestimmt	t 1000 DM	* 157 624 75 636 164 732	174 101 89 016 186 609	154 468 74 435 163 578	12 12
2414 23 500	- Halogen-, Sulfo-, Nitro- oder Nitrosoderivate der acyclischen Alkohole darunter zum Absatz bestimmt	t 1000 DM	* 1 390 2 717	1 627 3 096	1 559 2 612	7 6
2414 23 730	- - Cyclische Alkohole, ihre Halogen-, Sulfo-, Nitro- oder Nitrosoderivate - - Alicyclische Alkohole, ihre Halogen-, Sulfo-, Nitro- oder Nitrosoderivate darunter zum Absatz bestimmt	t 1000 DM	* 4 357 42 155	4 437 51 091	4 572 55 161	10 10
2414 23 750	- - Aromatische Alkohole, ihre Halogen-, Sulfo-, Nitro- oder Nitrosoderivate darunter zum Absatz bestimmt	t 1000 DM	* 7 408	8 543	7 989	3 3
2414 24 150	Phenole, Phenolalkohole, ihre Halogen-, Sulfo-, Nitro- oder Nitrosoderivate - Einwertige Phenole - - Phenol (Hydroxybenzol) und seine Salze darunter zum Absatz bestimmt	t 1000 DM	* 215 238	237 802	204 878	4 4
2414 24 170	- - Kresole und ihre Salze darunter zum Absatz bestimmt	t 1000 DM	* .	.	.	2 2
2414 24 190	- - Andere einwertige Phenole und ihre Salze (z.B. Octylphenol, Nonylphenol, Xylenole, Naphthole) darunter zum Absatz bestimmt	t 1000 DM	* 32 266 14 315 45 768	35 528 17 518 57 690	37 493 18 846 61 138	8 8
2414 24 330	- Mehrwertige Phenole, Phenolalkohole - - 4,4'-Isopropylidendiphenol (Bisphenol A, Diphenylolpropan) und seine Salze darunter zum Absatz bestimmt	t 1000 DM	* 120 665 31 358	153 924 25 702	154 128 38 252	3 3
2414 24 350	- - Mehrwertige Phenole und ihre Salze (z.B. Resorcin, Hydrochinon) darunter zum Absatz bestimmt	t 1000 DM	* 1 553 5 373	2 244 12 304	2 141 10 511	4 4
2414 24 370	- - Phenolalkohole darunter zum Absatz bestimmt	t 1000 DM	* .	.	16 16 1 819	4 4
2414 24 530	- Halogen-, Sulfo-, Nitro- oder Nitrosoderivate der Phenole oder Phenolalkohole - - Nur Halogengruppen enthaltende Phenol- und Phenolalkoholderivate und ihre Salze darunter zum Absatz bestimmt	t 1000 DM	* .	.	.	3 3
2414 24 550	- - Nur Sulfogruppen enthaltende Derivate der Phenole oder Phenolalkohole, ihre Salze und Ester darunter zum Absatz bestimmt	t 1000 DM	* .	.	.	1 1
2414 24 590	- - Andere Halogen-, Sulfo-, Nitro- oder Nitrosoderivate der Phenole oder Phenolalkohole darunter zum Absatz bestimmt	t 1000 DM	* .	172 1 174	65 965	5 4
2414 31 200	Technische einbasische Fettsäuren, saure Öle aus der Raffination - Stearinsäure darunter zum Absatz bestimmt	t 1000 DM	* 48 145 26 009	51 314 25 806	.	2 2
2414 31 300	- Ölsäure darunter zum Absatz bestimmt	t 1000 DM	* 5 171 2 543	3 414 1 421	1 006 1 142	3 3

5 Produktion nach Güterarten - Deutschland

Melde-Nr.	Bezeichnung	Einheit	3. VJ 1999	2. VJ 2000	3. VJ 2000	3. VJ 2000 Anzahl Unternehmen
1	2	3	4	5	6	7
2414 31 500	- Tallölfettsäuren darunter zum Absatz bestimmt	t t 1000 DM	* - -	- - -	- - -	- -
	- Andere technische einbasische Fettsäuren					
2414 31 950	- - Destillierte Fettsäuren darunter zum Absatz bestimmt	t t 1000 DM	* 110 510 78 104	87 823 87 823 73 913	37 076 37 076 52 928	6 6
2414 31 970	- - Andere technische einbasische Fettsäuren, nicht destilliert darunter zum Absatz bestimmt	t t 1000 DM	* 8 862 7 673	5 032 5 032 2 532	5 150 5 150 2 101	8 7
	Gesättigte acyclische einbasische Carbonsäuren und ihre Anhydride, Halogenide, Peroxide und Peroxysäuren; ihre Halogen-, Sulfo-, Nitro- oder Nitrosoderivate					
2414 32 150	- Ester der Essigsäure - - Ethylacetat darunter zum Absatz bestimmt	t t 1000 DM	*	2 2
2414 32 170	- - Vinylacetat darunter zum Absatz bestimmt	t t 1000 DM	* 79 406 .	65 139 65 139 .	72 723 72 723 .	3 2
2414 32 190	- - Andere Ester der Essigsäure (z.B. n-Butylacetat, Isobutylacetat, 2-Ethoxyethylacetat) darunter zum Absatz bestimmt	t t 1000 DM	* 57 743 52 505 70 359	57 034 52 302 81 814	51 264 51 264 79 202	14 14
2414 32 200	- Mono-, Di- oder Trichloressigsäure, Propionsäure, Buttersäuren, Valeriansäuren, ihre Salze und Ester darunter zum Absatz bestimmt	t t 1000 DM	* 44 970 37 245 75 240	47 167 38 871 80 718	46 234 38 311 79 227	9 9
2414 32 350	- - Palmitinsäure darunter zum Absatz bestimmt	t t 1000 DM	*	- - -	- -
2414 32 370	- - Salze und Ester der Palmitinsäure darunter zum Absatz bestimmt	t t 1000 DM	*	2 2
	- Stearinsäure, ihre Salze und Ester					
2414 32 430	- - Salze der Stearinsäure darunter zum Absatz bestimmt	t t 1000 DM	*	1 1
2414 32 450	- - Stearinsäure darunter zum Absatz bestimmt	t t 1000 DM	*	1 1
2414 32 470	- - Ester der Stearinsäure darunter zum Absatz bestimmt	t t 1000 DM	* 4 222 4 222 17 175	4 427 4 427 17 677	4 589 4 589 17 773	5 5
	- Ameisensäure, ihre Salze und Ester					
2414 32 530	- - Ameisensäure darunter zum Absatz bestimmt	t t 1000 DM	*	1 1
2414 32 550	- - Salze und Ester der Ameisensäure darunter zum Absatz bestimmt	t t 1000 DM	* 79 689 11 659	90 981 90 981 13 033	87 123 87 123 12 710	8 8
	- Essigsäure und ihre Salze; Essigsäureanhydrid					
2414 32 710	- - Essigsäure darunter zum Absatz bestimmt	t t 1000 DM	* 56 212 20 266 13 535	48 309 48 309 .	48 417 16 977 11 346	9 7
2414 32 730	- - Natriumacetat darunter zum Absatz bestimmt	t t 1000 DM	* 2 934 6 346	2 311 2 311 5 291	5 848 5 848 11 658	4 4
2414 32 750	- - Cobaltacetate darunter zum Absatz bestimmt	t t 1000 DM	* - -	- - -	- - -	- -
2414 32 770	- - Essigsäureanhydrid darunter zum Absatz bestimmt	t t 1000 DM	*	2 1
2414 32 790	- - Andere Salze der Essigsäure darunter zum Absatz bestimmt	t t 1000 DM	* . .	935 935 3 316	737 737 3 083	3 3
	- Andere gesättigte acyclische einbasische Carbonsäuren, ihre Salze und Ester					
2414 32 850	- - Laurinsäure, ihre Salze und Ester darunter zum Absatz bestimmt	t t 1000 DM	* . 3 395	. . 3 848	165 165 .	4 4

5 Produktion nach Güterarten - Deutschland

Melde-Nr.	Bezeichnung	Einheit	3. VJ 1999	2. VJ 2000	3. VJ 2000	3. VJ 2000 Anzahl Unternehmen
1	2	3	4	5	6	7
2414 32 870	- - Andere gesättigte acyclische einbasische Carbonsäuren, ihre Salze und Ester (ohne Laurinsäure u.ä.) darunter zum Absatz bestimmt	t t 1000 DM	* 31 687 19 678 91 340	43 975 . 115 407	24 030 20 879 87 218	17 17
2414 33 100	Ungesättigte acyclische Carbonsäuren, alicyclische Carbonsäuren, aromatische einbasische Carbonsäuren und ihre Anhydride, Halogenide, Peroxide und Peroxysäuren; ihre HSNN-Derivate - Ungesättigte acyclische sowie alicyclische einbasische Carbonsäuren und ihre Anhydride, Halogenide, Peroxide und Peroxysäuren; ihre HSNN-Derivate (z.B. Acrylsäure, Sorbinsäure), a.n.g. darunter zum Absatz bestimmt	t t 1000 DM	* . 46 734 112 722	109 686 . 88 500	106 870 . 114 802	14 14
2414 33 200	- Ester der Acrylsäure darunter zum Absatz bestimmt	t t 1000 DM	* . .	45 873 .	39 972 .	5 3
2414 33 300	- Methacrylsäure und ihre Salze darunter zum Absatz bestimmt	t t 1000 DM	*	2 2
2414 33 400	- Ester der Methacrylsäure darunter zum Absatz bestimmt	t t 1000 DM	*	3 3
2414 33 500	- Ölsäure, Linolsäure oder Linolensäure, ihre Salze und Ester darunter zum Absatz bestimmt	t t 1000 DM	* . .	- .	. .	1 1
2414 33 630	- Benzoesäure, Phenyllessigsäure, ihre Salze und Ester; Benzoylperoxid und Benzoylchlorid - Benzoesäure, ihre Salze und Ester darunter zum Absatz bestimmt	t t 1000 DM	* 318 318 1 906	314 314 1 666	304 304 1 533	5 5
2414 33 650	- Benzoylperoxid und Benzoylchlorid darunter zum Absatz bestimmt	t t 1000 DM	* 7 362 .	9 763 .	10 030 .	4 4
2414 33 670	- Phenyllessigsäure, ihre Salze und Ester darunter zum Absatz bestimmt	t t 1000 DM	*	1 1
2414 33 700	- Andere aromatische einbasische Carbonsäuren, ihre Anhydride, Halogenide, Peroxide, Peroxysäuren und ihre Derivate darunter zum Absatz bestimmt	t t 1000 DM	* 559 6 623	985 8 791	1 104 7 679	11 10
2414 33 830	- Acyclische und alicyclische mehrbasische Carbonsäuren und ihre Anhydride, Halogenide, Peroxide und Peroxysäuren; ihre Halogen-, Sulfo-, Nitro- oder Nitrosoderivate - Acyclische und alicyclische mehrbasische Carbonsäuren und ihre Anhydride, Halogenide, Peroxide und Peroxysäuren (ohne Adipinsäure sowie Maleinsäureanhydrid); ihre HSNN-Derivate darunter zum Absatz bestimmt	t t 1000 DM	* 8 526 23 801	6 199 17 534	6 523 19 261	12 12
2414 33 850	- Adipinsäure, ihre Salze und Ester darunter zum Absatz bestimmt	t t 1000 DM	* 98 669 .	112 886 .	109 966 .	9 9
2414 33 870	- Maleinsäureanhydrid darunter zum Absatz bestimmt	t t 1000 DM	* 1 487	1 -
2414 34 130	Aromatische mehrbasische Carbonsäuren und Carbonsäuren mit zusätzlichen Sauerstofffunktionen und ihre Anhydride, Halogenide, Peroxide und Peroxysäuren; ihre HSNN-Derivate - Dibutylorthophthalate, Dioctylorthophthalate - Dibutylorthophthalate darunter zum Absatz bestimmt	t t 1000 DM	*	2 2
2414 34 150	- Dioctylorthophthalate darunter zum Absatz bestimmt	t t 1000 DM	* 28 626 31 798	30 964 41 833	35 276 45 788	3 3

5 Produktion nach Güterarten - Deutschland

Melde-Nr.	Bezeichnung	Einheit	3. VJ 1999	2. VJ 2000	3. VJ 2000	3. VJ 2000 Anzahl Unternehmen	
1	2	3	4	5	6	7	
2414 34 230	- Dinonyl- oder Didecylorthophthalate, andere Ester der Orthophthalsäure - - Dinonyl- oder Didecylorthophthalate darunter zum Absatz bestimmt	t 1000 DM	*	1 1	
2414 34 250	- - Andere Ester der Orthophthalsäure darunter zum Absatz bestimmt	t 1000 DM	* .	27 446 36 637	36 128 46 824	5 5	
2414 34 330	- Phthalsäureanhydrid, Terephthalsäure und ihre Salze - - Phthalsäureanhydrid darunter zum Absatz bestimmt	t 1000 DM	* .	47 581 7 800	62 766 8 314	3 3	
2414 34 350	- - Terephthalsäure und ihre Salze darunter zum Absatz bestimmt	t 1000 DM	*	2 2	
2414 34 430	- - Dimethylterephthalat darunter zum Absatz bestimmt	t 1000 DM	* .	. .	159 622 .	3 3	
2414 34 450	- - Andere aromatische mehrbasische Carbonsäuren und ihre Anhydride, Halogenide, Peroxide und Peroxysäuren; ihre Halogen-, Sulfo-, Nitro- oder Nitrosoderivate darunter zum Absatz bestimmt	t 1000 DM	* .	942 8 497	1 102 9 884	7 6	
2414 34 730	- Citronensäure, ihre Salze und Ester darunter zum Absatz bestimmt	t 1000 DM	* .	3 783 14 651	7 389 26 981	9 8	
2414 34 750	- - Carbonsäuren mit zusätzlichen Sauerstofffunktionen und ihre Anhydride, Halogenide, Peroxide u. Peroxysäuren (ohne Salicylsäure/O-Acetylsalicyl- und Zitronensäure); ihre HSN-Derivate darunter zum Absatz bestimmt	t 1000 DM	* .	7 300 5 200 48 059	9 287 5 861 48 312	10 627 6 189 49 763	17 17
2414 41 130	Verbindungen mit Aminofunktion - Acyclische Monoamine und ihre Derivate; Salze dieser Erzeugnisse - - Mono-, Di- und Trimethylamin und ihre Salze darunter zum Absatz bestimmt	t 1000 DM	*	2 2	
2414 41 150	- - Diethylamin und seine Salze darunter zum Absatz bestimmt	t 1000 DM	*	1 1	
2414 41 170	- - Andere acyclische Monoamine und ihre Derivate; Salze dieser Erzeugnisse darunter zum Absatz bestimmt	t 1000 DM	* .	14 392 11 333 44 001	23 420 20 627 68 370	19 668 17 205 52 571	10 10
2414 41 230	- - Ethylendiamin und seine Salze darunter zum Absatz bestimmt	t 1000 DM	*	1 1	
2414 41 250	- - Hexamethyldiamin und seine Salze darunter zum Absatz bestimmt	t 1000 DM	*	1 1	
2414 41 270	- - Andere acyclische Polyamine und ihre Derivate; Salze dieser Erzeugnisse darunter zum Absatz bestimmt	t 1000 DM	* .	9 979 36 257	11 825 47 467	11 105 41 386	9 9
2414 41 300	- Alicyclische Mono- oder Polyamine und ihre Derivate; Salze dieser Erzeugnisse darunter zum Absatz bestimmt	t 1000 DM	* .	10 899 49 051	14 240 53 126	13 410 56 306	7 7

5 Produktion nach Güterarten - Deutschland

Melde-Nr.	Bezeichnung	Einheit	3. VJ 1999	2. VJ 2000	3. VJ 2000	3. VJ 2000 Anzahl Unternehmen
1	2	3	4	5	6	7
	- Aromatische Monoamine und ihre Derivate; Salze dieser Erzeugnisse					
2414 41 510	- - Anilin und seine Salze	t	*	.	.	2
	darunter zum Absatz bestimmt	t	.	.	.	2
		1000 DM	.	.	.	
2414 41 530	- - Anilinderivate und ihre Salze	t	*	8 918	10 060	5
	darunter zum Absatz bestimmt	t	.	2 593	10 703	5
		1000 DM	.	36 026	27 053	
2414 41 550	- - Toluidine und ihre Derivate; Salze dieser Erzeugnisse	t	*	10 153	.	4
	darunter zum Absatz bestimmt	t	.	14 558	10 131	4
		1000 DM	.	17 468		
2414 41 570	- - Andere aromatische Monoamine und ihre Derivate; Salze dieser Erzeugnisse (z.B. Diphenylamin, Naphthylamine, Xylidine)	t	*	.	6 379	7
	darunter zum Absatz bestimmt	t	.	27 693	5 312	7
		1000 DM	.	18 361	26 069	
2414 41 700	- Aromatische Polyamine und ihre Derivate; Salze dieser Erzeugnisse	t	*	.	.	10
	darunter zum Absatz bestimmt	t	.	.	.	10
		1000 DM	.	45 245	.	
	Amine mit Sauerstofffunktionen (ohne Lysin und seine Ester und Salze dieser Erzeugnisse; Glutaminsäure und ihre Salze)					
	- Aminoalkohole, ihre Ether und Ester (ohne solche mit unterschiedlichen Sauerstofffunktionen), Salze dieser Erzeugnisse					
2414 42 330	- - Monoethanolamin und seine Salze	t	*	.	.	3
	darunter zum Absatz bestimmt	t	.	.	.	3
		1000 DM	.	19 481	19 447	
2414 42 350	- - Diethanolamin und seine Salze	t	*	.	.	2
	darunter zum Absatz bestimmt	t	.	.	.	2
		1000 DM	.	.	.	
2414 42 370	- - Triethanolamin und seine Salze	t	*	.	8 745	3
	darunter zum Absatz bestimmt	t	.	.	.	3
		1000 DM	.	.	14 838	
2414 42 390	- - Andere Aminoalkohole, ihre Ether und Ester (ohne solche mit unterschiedlichen Sauerstofffunktionen); Salze dieser Erzeugnisse	t	*	15 790	14 728	14
	darunter zum Absatz bestimmt	t	.	41 446	45 745	14
		1000 DM	.	133 902	135 428	
2414 42 900	- Andere Amine mit Sauerstofffunktionen (ohne Lysin und seine Ester und Salze dieser Erzeugnisse; Glutaminsäure und ihre Salze) (z.B. Anisidine, Phenetidine, Glycin, 2-Aminobenzoesäure)	t	*	24 867	24 081	22
	darunter zum Absatz bestimmt	t	.	20 772	20 127	22
		1000 DM	.	133 902	135 428	
	Ureine, Imide, Imine und ihre Derivate; Salze dieser Erzeugnisse; Verbindungen mit Nitrilfunktion					
2414 43 100	- Ureine und ihre Derivate; Salze dieser Erzeugnisse	t	*	1 762	.	2
	darunter zum Absatz bestimmt	t	.	.	1 118	2
		1000 DM	.	.	.	
2414 43 200	- Saccharin und seine Salze	t	*	-	-	-
	darunter zum Absatz bestimmt	t	.	-	-	-
		1000 DM	.	-	-	
2414 43 300	- Andere Imide und ihre Derivate; Salze dieser Erzeugnisse	t	*	.	.	3
	darunter zum Absatz bestimmt	t	.	2 036	142	3
		1000 DM	.	2 786	3 234	
2414 43 400	- Imine und ihre Derivate; Salze dieser Erzeugnisse	t	*	1 549	980	5
	darunter zum Absatz bestimmt	t	.	18 451	10 423	5
		1000 DM	.	64 800	87 403	
2414 43 500	- Acrylnitril	t	*	.	.	3
	darunter zum Absatz bestimmt	t	.	.	.	2
		1000 DM	.	.	.	
2414 43 600	- 1-Cyanoguanidin (Dicyandiamid)	t	*	.	.	2
	darunter zum Absatz bestimmt	t	.	.	.	2
		1000 DM	.	.	.	
2414 43 700	- Andere Verbindungen mit Nitrilfunktion	t	*	20 426	7 846	11
	darunter zum Absatz bestimmt	t	.	1 969	2 550	9
		1000 DM	.	56 790	79 016	

5 Produktion nach Güterarten - Deutschland

Melde-Nr.	Bezeichnung	Einheit	3. VJ 1999	2. VJ 2000	3. VJ 2000	3. VJ 2000 Anzahl Unternehmen
1	2	3	4	5	6	7
2414 44 200	Diazo-, Azo- oder Azoxyverbindungen, organische Derivate des Hydrazins oder des Hydroxylamins, Verbindungen mit anderen Stickstofffunktionen - Diazo-, Azo- oder Azoxyverbindungen darunter zum Absatz bestimmt	t t 1000 DM	*	2 2
2414 44 300	- Organische Derivate des Hydrazins oder des Hydroxylamins darunter zum Absatz bestimmt	t t 1000 DM	* 3 457 12 047	4 340 . 8 483	. 665 5 845	6 5
2414 44 500	- Isocyanate darunter zum Absatz bestimmt	t t 1000 DM	* 71 484 291 024	. 76 880 338 149	. 73 034 307 825	5 4
2414 44 900	- Andere Verbindungen mit anderen Stickstofffunktionen darunter zum Absatz bestimmt	t t 1000 DM	* 1 805 23 721	1 248 . 22 587	1 095 . 19 732	5 5
2414 51 350	Organische Thioverbindungen und andere organisch-anorganische Verbindungen - Organische Thioverbindungen - Dithiocarbonate, Thiocarbonate, Dithiocarbonate, Thiurammono-, -di- oder -tetrasulfide darunter zum Absatz bestimmt	t t 1000 DM	* 451 3 145	465 . 4 413	404 404 4 384	4 4
2414 51 370	- - Methionin darunter zum Absatz bestimmt	t t 1000 DM	*	1 1
2414 51 390	- - Andere organische Thioverbindungen darunter zum Absatz bestimmt	t t 1000 DM	* 13 249 76 337	15 866 . 97 965	13 796 . 91 578	19 19
2414 51 500	- Andere organisch-anorganische Verbindungen darunter zum Absatz bestimmt	t t 1000 DM	* 29 861 18 911 175 899	29 878 22 012 198 541	27 088 20 805 184 006	21 21
2414 52 100	Heterocyclische Verbindungen, a.n.g. - Heterocyclische Verbindungen, nur m. Sauerstoff als Heteroatom(a) (einschl. Cumarin, Methyl- u. Ethylcumarine, oh. andere Lactone) (z.B. Tetrahydrofuran, Furfuraldehyd, Furfurylalkohol, Cumarin, Saffrol) darunter zum Absatz bestimmt	t t 1000 DM	* . 4 832 61 579	. . . 78 465	. . . 66 184	14 13
2414 52 300	- Andere heterocyclische Verbindungen, die einen nichtkondensierten Imidazolring (auch hydriert) in der Struktur enthalten (ohne Hydantoin) darunter zum Absatz bestimmt	t t 1000 DM	* 2 392 1 591 32 825	3 167 2 202 40 682	2 997 2 239 41 891	9 9
2414 52 500	- Verbindungen mit nichtkondensiertem Pyridinring, Chinolin- oder Isochinolinringsystem (alle auch hydriert); Lactame (ohne 6-Hexalactam) u.a. heterocyclische Verbindungen, nur mit Stickstoff als Heteroatom(a) darunter zum Absatz bestimmt	t t 1000 DM	* 19 626 10 587 410 287	19 240 11 839 424 473	19 933 10 677 418 292	18 18
2414 52 600	- Melamin darunter zum Absatz bestimmt	t t 1000 DM	*	2 2
2414 52 700	- 6-Hexalactam (epsilon-Caprolactam) darunter zum Absatz bestimmt	t t 1000 DM	* 114 530 38 900	2 2
2414 52 900	- Andere heterocyclische Verbindungen mit nichtkondensiertem Thiazolring (auch hydriert), Benzothiazolringsystem (auch hydriert) und anderen Ringen (z.B. Thiophen, Monothiamonoazepine, Monothiole) darunter zum Absatz bestimmt	t t 1000 DM	* 8 314 4 972 85 744	9 861 6 304 106 315	7 505 5 343 109 829	17 17
2414 53 500	Ester der anorganischen Säuren, ihre Salze und ihre Halogen-, Sulfo-, Nitro- oder Nitrosoderivate - Ester der Phosphorsäuren und ihre Salze (einschl. Lactophosphaten); ihre Halogen-, Sulfo-, Nitro- oder Nitrosoderivate darunter zum Absatz bestimmt	t t 1000 DM	* 13 795 37 225	18 188 . 49 745	17 633 . 46 921	7 7

5 Produktion nach Güterarten - Deutschland

Melde-Nr.	Bezeichnung	Einheit	3. VJ 1999	2. VJ 2000	3. VJ 2000	3. VJ 2000 Anzahl Unternehmen
1	2	3	4	5	6	7
	- Ester der anderen Mineralsäuren (ohne Ester der Halogenwasserstoffsäuren) und ihre Salze; ihre Halogen-, Sulfo-, Nitro- oder Nitrosoderivate					
2414 53 750	- - Thiophosphorsäureester (Phosphorothioate) und ihre Salze; ihre Halogen-, Sulfo-, Nitro- oder Nitrosoderivate darunter zum Absatz bestimmt	t t 1000 DM	* : :	: : :	- - -	- - -
2414 53 790	- - Ester der anderen Mineralsäuren (ohne Ester der Halogenwasserstoffsäuren und ohne Thiophosphorsäureester), ihre Salze und Derivate darunter zum Absatz bestimmt	t t 1000 DM	* : :	21 461 10 147 38 371	40 118 13 486 54 671	18 407 12 745 58 011
	Verbindungen mit Aldehydfunktion; ihre Halogen-, Sulfo-, Nitro- oder Nitrosoderivate					
	- Acyclische Aldehyde ohne andere Sauerstofffunktionen					
2414 61 110	- - Methanal (Formaldehyd) darunter zum Absatz bestimmt	t t 1000 DM	* : :	260 268 33 294 14 380	294 201 34 014 15 907	293 779 33 970 18 736
2414 61 130	- - Ethanal (Acetaldehyd) darunter zum Absatz bestimmt	t t 1000 DM	* : :	: : :	: : :	2 2
2414 61 150	- - Butanal (Butyraldehyd, normales Isomer) darunter zum Absatz bestimmt	t t 1000 DM	* : :	: : :	: : :	2 2
2414 61 190	- - Andere acyclische Aldehyde ohne andere Sauerstofffunktionen darunter zum Absatz bestimmt	t t 1000 DM	* : :	64 395 13 133 47 364	85 732 14 866 54 169	82 917 16 225 55 803
2414 61 200	- Cyclische Aldehyde ohne andere Sauerstofffunktionen	t 1000 DM		480 7 661	712 9 606	691 9 434
2414 61 300	- Aldehydalkohole	t 1000 DM		: :	: :	1
	- Aldehydether, Aldehydphenole und Aldehyde mit anderen Sauerstofffunktionen, a.n.g.					
2414 61 430	- - Vanillin (4-Hydroxy-3-methoxybenzaldehyd)	t 1000 DM		: :	- :	1
2414 61 450	- - Ethylvanillin (3-Ethoxy-4-hydroxybenzaldehyd)	t 1000 DM		- :	- :	-
2414 61 470	- - Andere Aldehydether, Aldehydphenole und Aldehyde mit anderen Sauerstofffunktionen, a.n.g.	t 1000 DM		: :	: :	3
2414 61 500	- Cyclische Polymere der Aldehyde	t 1000 DM		- -	- -	-
2414 61 600	- Paraformaldehyd darunter zum Absatz bestimmt	t t 1000 DM	* : :	: : :	: : :	1 1
2414 61 700	- Halogen-, Sulfo-, Nitro- oder Nitrosoderivate der Aldehyde und deren cyclische Polymere sowie von Paraformaldehyd	t 1000 DM		: 6 208	: 6 568	5
	Verbindungen mit Keton- oder Chinonfunktion; ihre Halogen-, Sulfo-, Nitro- oder Nitrosoderivate					
	- Acyclische Ketone ohne andere Sauerstofffunktionen					
2414 62 110	- - Aceton darunter zum Absatz bestimmt	t t 1000 DM	* : :	117 252 61 651	127 822 108 686	115 285 109 238
2414 62 130	- - Butanon (Methylethylketon) darunter zum Absatz bestimmt	t t 1000 DM	* : :	: : :	: : :	1 1
2414 62 150	- - 4-Methylpentan-2-on (Methylisobutylketon) darunter zum Absatz bestimmt	t t 1000 DM	* : :	: : :	: : :	2 2
2414 62 190	- - Andere acyclische Ketone ohne andere Sauerstofffunktionen darunter zum Absatz bestimmt	t t 1000 DM	* : :	: 809 6 735	: 751 7 025	: 733 7 149

5 Produktion nach Güterarten - Deutschland

Malde- Nr.	Bezeichnung	Einheit	3. VJ 1999	2. VJ 2000	3. VJ 2000	3. VJ 2000 Anzahl Unternehmen
1	2	3	4	5	6	7
2414 62 310	- Cyclische Ketone, Ketonalkohole, -aldehyde, -phenole, Ketone mit anderen Sauerstofffunktionen - Campher; aromatische Ketone ohne andere Sauerstofffunktionen; Ketonalkohole, -aldehyde und -phenole, Ketone mit anderen Sauerstofffunktionen (z.B. Phenylacetone, Diacetonalkohol) darunter zum Absatz bestimmt	t t 1000 DM	* . 20 443	8 005 8 025 22 670	8 284 . 28 463	11 11
2414 62 330	- Cyclohexanon, Methylcyclohexanone darunter zum Absatz bestimmt	t t 1000 DM	* . .	65 177 65 523 .	63 772 . .	3 3
2414 62 350	- Jonone und Methyljonone darunter zum Absatz bestimmt	t t 1000 DM	*	2 2
2414 62 390	- Andere alicyclische Ketone ohne andere Sauerstofffunktionen darunter zum Absatz bestimmt	t t 1000 DM	* . 17 301	6 612 6 860 .	6 176 . 16 588	6 5
2414 62 600	- Chinone darunter zum Absatz bestimmt	t t 1000 DM	* 1 820	4 4
2414 62 700	- Halogen-, Sulfo-, Nitro- oder Nitrosoderivate der Ketone und Chinone darunter zum Absatz bestimmt	t t 1000 DM	* . 15 988	. . 16 837	. 598 16 436	6 6
2414 63 130	- Ether, Etheralkohole, -phenole, -alkoholphenole; Alkohol-, Ether-, Ketonperoxide, Epoxide mit dreigliedrigem Ring, Acetale und Halbacetale; ihre HSN-Derivate - Acyclische Ether und ihre Halogen-, Sulfo-, Nitro- oder Nitrosoderivate - Diethylether darunter zum Absatz bestimmt	t t 1000 DM	* . 4 689 3 983	3 3
2414 63 190	- Andere acyclische Ether und ihre Halogen-, Sulfo-, Nitro- oder Nitrosoderivate darunter zum Absatz bestimmt	t t 1000 DM	* . 35 117 65 337	8 8
2414 63 230	- Alicyclische und aromatische Ether und ihre Halogen-, Sulfo-, Nitro- oder Nitrosoderivate - Alicyclische Ether und ihre Halogen-, Sulfo-, Nitro- oder Nitrosoderivate darunter zum Absatz bestimmt	t t 1000 DM	* . 9 642	3 3
2414 63 250	- Aromatische Ether und ihre Halogen-, Sulfo-, Nitro- oder Nitrosoderivate darunter zum Absatz bestimmt	t t 1000 DM	* . 15 063	3 868 3 526 15 063	3 428 . 24 450	5 5
2414 63 330	- Etheralkohole und ihre Halogen-, Sulfo-, Nitro- oder Nitrosoderivate - 2,2'-Oxydiethanol (Diethylenglykol, Digol) darunter zum Absatz bestimmt	t t 1000 DM	*	3 3
2414 63 390	- Andere Etheralkohole; ihre Halogen-, Sulfo-, Nitro- oder Nitrosoderivate darunter zum Absatz bestimmt	t t 1000 DM	* . 73 667 62 169 90 460	84 119 70 748 116 631	84 973 69 995 114 116	11 10
2414 63 500	- Etherphenole, Etheralkoholphenole und ihre Halogen-, Sulfo-, Nitro- oder Nitrosoderivate	t t 1000 DM	3
2414 63 600	- Alkoholperoxide, Etherperoxide, Ketonperoxide, auch chemisch nicht einheitlich, und ihre Halogen-, Sulfo-, Nitro- oder Nitrosoderivate - Epoxide, Epoxyalkohole, Epoxyphenole und Epoxyether mit dreigliedrigem Ring; ihre Halogen-, Sulfo-, Nitro- oder Nitrosoderivate	t t 1000 DM	3 224 29 677	3 302 33 282	3 228 29 554	4
2414 63 730	- Oxiran (Ethylenoxid) darunter zum Absatz bestimmt	t t 1000 DM	* 203 023 53 001 54 735	221 813 55 703 75 248	234 573 63 568 84 964	6 6
2414 63 750	- Methyloxiran (Propylenoxid) darunter zum Absatz bestimmt	t t 1000 DM	* 181 128 97 476 153 203	176 103 90 011 155 577	194 625 101 315 184 852	5 5

5 Produktion nach Güterarten - Deutschland

Melde-Nr.	Bezeichnung	Einheit	3. VJ 1999	2. VJ 2000	3. VJ 2000	3. VJ 2000 Anzahl Unternehmen
1	2	3	4	5	6	7
2414 63 790	- - Andere Epoxide, Epoxyalkohole, -phenole und -ether mit dreigliedrigem Ring; ihre Halogen-, Sulfo-, Nitro- oder Nitrosoderivate (z.B. Epichlorohydrin) darunter zum Absatz bestimmt	t t 1000 DM	* 30 795 44 146	. . 36 764	. . 34 846	5 5
2414 63 800	- Acetale und Halbacetale, auch mit Alkohol-, Phenol-, Ether und ähnl. Sauerstofffunktionen; ihre Halogen-, Sulfo-, Nitro- oder Nitrosoderivate darunter zum Absatz bestimmt	t t 1000 DM	* 285 3 945	207 3 670	500 8 112	10 10
2414 64 300	Enzyme, auch zubereitet; andere organische Verbindungen; Ketene (ohne Diketen), Kupferacetatarsenit, komplexe Bortrifluoridverbindungen der Essigsäure, des Diethylethers oder des Phenols	t t 1000 DM	* 9 391 35 256	10 080 37 715	10 486 40 011	9 9
2414 64 500	- Andere organische Verbindungen; Ketene (ohne Diketen), Kupferacetatarsenit, komplexe Bortrifluoridverbindungen der Essigsäure, des Diethylethers oder des Phenols darunter zum Absatz bestimmt	t t 1000 DM	* 9 391 35 256	10 080 37 715	10 486 40 011	9 9
2414 64 700	- Lab und seine Konzentrate	t 1000 DM	- -	1
2414 64 700	- Andere Enzyme; andere zubereitete Enzyme, a.n.g.	t 1000 DM	73 47 050	67 34 252	50 37 856	7
2414 71 200	Aktivierete natürliche mineralische Stoffe; Tierisches Schwarz; Tallöl; Terpentinöl; Kolophonium und Harzsäuren; Holzteere, -teeröle, -kresot, -geist, pflanzliches Pech	t 1000 DM	188 683 78 205	79 054	176 002 83 852	6
2414 71 300	- Aktivierete natürliche mineralische Stoffe; Tierisches Schwarz, auch ausgebraucht	t 1000 DM	188 683 78 205	79 054	176 002 83 852	6
2414 71 300	- Tallöl, auch raffiniert	t 1000 DM	- -	- -	- -	-
2414 71 400	- Balsamterpentinöl, Holzterpentinöl, Sulfatterpentinöl, Pine-Oil und ähnliche Erzeugnisse	t 1000 DM	2
2414 71 500	- Kolophonium und Harzsäuren und deren Derivate; leichte und schwere Harzöle, Schmelzharze	t 1000 DM	11 290 25 940	9 994 23 028	11 097 28 053	5
2414 71 700	- Holzteere; Holzteeröle; Holzkresot; Holzgeist; pflanzl. Pech; Brauerpech u.ä. Zubereitungen auf der Grundlage von Kolophonium, Harzsäuren u. pflanzl. Pech darunter zum Absatz bestimmt	t t 1000 DM	* - -	- - -	- - -	- -
2414 72 000	Holzkohle (einschl. Kohle aus Schalen oder Nüssen), auch zusammengepreßt	t 1000 DM	1
2414 73 200	Öle und andere Erzeugnisse der Destillation des Hochtemperatur-Steinkohlenteers; ähnliche Erzeugnisse, in denen die aromatischen Bestandteile gewichtsmäßig überwiegen	t t 1000 DM	* - -	- - -	- - -	- -
2414 73 200	- Benzole darunter zum Absatz bestimmt	t t 1000 DM	*	2 2
2414 73 300	- Toluole und Xylole darunter zum Absatz bestimmt	t t 1000 DM	*	1 1
2414 73 400	- Naphthalin und andere Mischungen aromatischer Kohlenwasserstoffe darunter zum Absatz bestimmt	t t 1000 DM	* 146 243 19 937	154 010 32 089	150 552 35 776	4 4
2414 73 500	- Phenole darunter zum Absatz bestimmt	t t 1000 DM	*	2 1
2414 73 650	- Andere Öle und andere Erzeugnisse - - Kresotöle darunter zum Absatz bestimmt	t t 1000 DM	*	1 1
2414 73 670	- - Andere Öle und andere Erzeugnisse (ohne Kresotöle) darunter zum Absatz bestimmt	t t 1000 DM	*	2 2

5 Produktion nach Güterarten - Deutschland

Melde-Nr.	Bezeichnung	Einheit	3. VJ 1999	2. VJ 2000	3. VJ 2000	3. VJ 2000 Anzahl Unternehmen
1	2	3	4	5	6	7
2414 73 700	- Pech und Pechkoks aus Steinkohlenteer oder anderen Mineralteeren darunter zum Absatz bestimmt	t 1000 DM	*	1 1
2414 80 000	Ablaugen aus der Zellstoffherstellung, auch konzentriert, entzuckert oder chemisch behandelt, (einschl. Ligninsulfonaten) (ohne Tallöl) Salpetersäure, Nitriersäuren, Ammoniak - Salpetersäure; Nitriersäuren - - Salpetersäure darunter zum Absatz bestimmt	t 1000 DM	3
2415 10 503	- - Nitriersäuren darunter zum Absatz bestimmt	t-N 1000 DM	* .	126 073 22 013 26 841	136 505 24 841 32 384	124 201 23 537 32 594
2415 10 505	- - Ammoniak - - wasserfrei darunter zum Absatz bestimmt	t-N 1000 DM	*	3 2
2415 10 750	- - in wäßriger Lösung darunter zum Absatz bestimmt	t-N 1000 DM	* .	484 961 183 840 35 749	633 609 244 931 79 005	556 359 203 343 66 264
2415 10 770	- - Ammoniumchlorid, Nitrite, Kaliumnitrat, Triammoniumphosphat, Ammoniumcarbonate - Ammoniumchlorid darunter zum Absatz bestimmt	t-N 1000 DM	* .	5 951 5 159	5 701 4 594	17 771 5 839 4 734
2415 20 200	- Nitrite darunter zum Absatz bestimmt	t 1000 DM	*	3 3
2415 20 300	- Kaliumnitrat darunter zum Absatz bestimmt	t-N 1000 DM	*	4 4
2415 20 500	- Triammoniumphosphat darunter zum Absatz bestimmt	t 1000 DM	* .	- -	- -	1 1
2415 20 600	- Ammoniumcarbonate (einschl. handelsüblichem Ammoniumcarbonat) darunter zum Absatz bestimmt	t-N 1000 DM	*	1 1
2415 20 700	Mineralische oder chemische Stickstoffdüngemittel (ohne Natronsalpeter) - Harnstoff, auch in wäßriger Lösung - - mit einem Stickstoffgehalt von mehr als 45 GHT, bezogen auf das Gewicht des wasserfreien Stoffes darunter zum Absatz bestimmt	t 1000 DM	* .	- -	- -	- -
2415 30 130	- - mit einem Stickstoffgehalt von 45 GHT oder weniger, bezogen auf das Gewicht des wasserfreien Stoffes darunter zum Absatz bestimmt	t-N 1000 DM	* .	68 517 28 921	94 864 53 817	100 656 80 788
2415 30 190	- Ammoniumsulfat; Doppelsalze und Mischungen von Ammoniumsulfat und Ammoniumnitrat (Ammonsalpeter) - Ammoniumsulfat darunter zum Absatz bestimmt	t-N 1000 DM	* .	15 775 5 017	12 610 5 819	20 762 .
2415 30 230	- - Doppelsalze und Mischungen von Ammoniumsulfat und Ammoniumnitrat (Ammonsalpeter) darunter zum Absatz bestimmt	t-N 1000 DM	*	1 1
2415 30 290	- Ammoniumnitrat (Ammonsalpeter), auch in wäßriger Lösung darunter zum Absatz bestimmt	t-N 1000 DM	*	2 1
2415 30 300	- Mischungen von Ammoniumnitrat (Ammonsalpeter) und Calciumcarbonat oder anderen nichtdüngenden anorganischen Stoffen - - mit einem Stickstoffgehalt von 28 GHT oder weniger darunter zum Absatz bestimmt	t-N 1000 DM	* .	110 638 110 638	111 505 111 505	92 678 92 678
2415 30 430	- - mit einem Stickstoffgehalt von mehr als 28 GHT darunter zum Absatz bestimmt	t-N 1000 DM	* .	- -	- -	- -
2415 30 450	- - mit einem Stickstoffgehalt von mehr als 28 GHT darunter zum Absatz bestimmt	t-N 1000 DM	* .	- -	- -	- -

5 Produktion nach Güterarten - Deutschland

Melde-Nr.	Bezeichnung	Einheit	3. VJ 1999	2. VJ 2000	3. VJ 2000	3. VJ 2000 Anzahl Unternehmen
1	2	3	4	5	6	7
2415 30 600	- Doppelsalze und Mischungen von Calciumnitrat (Kalksalpeter) und Ammoniumnitrat (Ammonsalpeter) darunter zum Absatz bestimmt	t-N t-N 1000 DM	*	1 - .
2415 30 700	- Calciumcyanamid (Kalkstickstoff) darunter zum Absatz bestimmt	t-N t-N 1000 DM	*	1 1 .
2415 30 800	- Mischungen von Harnstoff und Ammoniumnitrat in wäßriger oder ammoniakalischer Lösung darunter zum Absatz bestimmt	t-N t-N 1000 DM	* 31 606 31 606	45 295 . 29 400	34 243 . 20 847	3 3 .
2415 30 900	- Andere mineralische oder chemische Stickstoffdüngemittel (ohne Natronsalpeter), auch in Mischungen darunter zum Absatz bestimmt	t-N t-N 1000 DM	* . .	1 019 1 019 1 393	761 761 776	3 3 .
2415 40 350	- Mineralische oder chemische Phosphatdüngemittel - Superphosphate darunter zum Absatz bestimmt	t-P2O5 t-P2O5 1000 DM	*	1 1 .
2415 40 370	- Dephosphorationschlacken darunter zum Absatz bestimmt	t-P2O5 t-P2O5 1000 DM	*	1 1 .
2415 40 390	- Andere mineralische oder chemische Phosphatdüngemittel darunter zum Absatz bestimmt	t-P2O5 t-P2O5 1000 DM	*	1 1 .
2415 50 300	- Mineralische oder chemische Kalidüngemittel (ohne Carnallit, Sylvinit und andere natürliche rohe Kalisalze) - Kaliumchlorid darunter zum Absatz bestimmt	t-K2O t-K2O 1000 DM	*	4 4 .
2415 50 500	- Kaliumsulfat darunter zum Absatz bestimmt	t-K2O t-K2O 1000 DM	*	5 5 .
2415 50 700	- Andere mineralische oder chemische Kalidüngemittel (ohne Carnallit, Sylvinit und andere natürliche rohe Kalisalze) darunter zum Absatz bestimmt	t-K2O t-K2O 1000 DM	*	- - .
2415 60 000	- Tierische oder pflanzliche Düngemittel, auch untereinander gemischt oder chemisch behandelt; durch Mischen oder chemische Behandlung von tierischen oder pflanzlichen Erzeugnissen gewonnene Düngemittel darunter zum Absatz bestimmt	t t 1000 DM	* . 8 326	141 794 141 794 19 067	70 159 70 159 10 641	12 12 .
2415 70 500	- Natriumnitrat (Natronsalpeter) - Natürliches Natriumnitrat (natürlicher Natronsalpeter) darunter zum Absatz bestimmt	t-N t-N 1000 DM	*	- - .
2415 70 700	- Anderes Natriumnitrat darunter zum Absatz bestimmt	t-N t-N 1000 DM	*	2 2 .
2415 80 100	- Düngemittel, a.n.g. - Düngemittel in Tabletten oder ähnl. Formen oder in Packungen mit einem Rohgewicht von 10 kg oder weniger darunter zum Absatz bestimmt	t t 1000 DM	* 5 679 6 553	18 278 18 278 36 274	9 110 9 110 14 492	5 5 .
2415 80 230	- Mineralische oder chemische Düngemittel, die drei düngenden Stoffe Stickstoff, Phosphor und Kalium enthaltend - mit einem Stickstoffgehalt von mehr als 10 GHT, bezogen auf den wasserfreien Stoff darunter zum Absatz bestimmt	t-eff. t-eff. 1000 DM	* . 185 825 54 098	221 769 . .	192 359 . .	3 2 .
2415 80 250	- Andere mineralische oder chemische Düngemittel, die drei düngenden Stoffe Stickstoff, Phosphor und Kalium enthaltend darunter zum Absatz bestimmt	t-eff. t-eff. 1000 DM	* 10 432 10 432 8 705	6 6 .
2415 80 300	- Diammoniumhydrogenorthosphosphat (Diammoniumphosphat) darunter zum Absatz bestimmt	t-eff. t-eff. 1000 DM	*	1 1 .

5 Produktion nach Güterarten - Deutschland

Melde-Nr.	Bezeichnung	Einheit	3. VJ 1999	2. VJ 2000	3. VJ 2000	3. VJ 2000 Anzahl Unternehmen
1	2	3	4	5	6	7
2415 80 400	- Ammoniumdihydrogenorthosphat (Monoammoniumphosphat), auch mit Diammoniumhydrogenorthosphat gemischt darunter zum Absatz bestimmt	t-eff. t-eff. 1000 DM	*	- - .	- - .	1 1 1
2415 80 530	- - Andere mineralische oder chemische Düngemittel, die beiden düngenden Stoffe Stickstoff und Phosphor enthaltend - - Nitrats und Phosphate enthaltend darunter zum Absatz bestimmt	t-eff. t-eff. 1000 DM	*	2 1 1
2415 80 590	- - - - - Andere mineralische oder chemische Düngemittel, die beiden düngenden Stoffe Stickstoff und Phosphor enthaltend darunter zum Absatz bestimmt	t-eff. t-eff. 1000 DM	*	- - .	- - .	- - .
2415 80 630	- - Mineralische oder chemische Düngemittel, die beiden düngenden Stoffe Phosphor und Kalium enthaltend - - Kaliumsuperphosphate darunter zum Absatz bestimmt	t-eff. t-eff. 1000 DM	*	1 1 1
2415 80 690	- - - - - Andere mineralische oder chemische Düngemittel, die beiden düngenden Stoffe Phosphor und Kalium enthaltend darunter zum Absatz bestimmt	t-eff. t-eff. 1000 DM	*	1 1 1
2415 80 903	- - - - - Andere mineralische oder chemische Düngemittel - - Ammoniumnitrat und Kaliumchlorid enthaltend darunter zum Absatz bestimmt	t-eff. t-eff. 1000 DM	*	- - .	- - .	- - .
2415 80 907	- - - - - Andere mineralische oder chemische Düngemittel, die beiden düngenden Stoffe Stickstoff und Kalium enthaltend darunter zum Absatz bestimmt	t-eff. t-eff. 1000 DM	*	- - .	- - .	- - .
2415 80 909	- - - - - Andere mineralische oder chemische Düngemittel, a.n.g. darunter zum Absatz bestimmt	t-eff. t-eff. 1000 DM	*	5 980 5 980 198	. . 688	4 4 .
2416 10 350	- - - - - Polymere des Ethylens, in Primärformen - Polyethylen mit einer Dichte von weniger als 0,94, in Primärformen - - Lineares Polyethylen darunter zum Absatz bestimmt	t t 1000 DM	*	4 4 4
2416 10 390	- - - - - Anderes Polyethylen darunter zum Absatz bestimmt	t t 1000 DM	*	4 4 4
2416 10 500	- - - - - Polyethylen mit einer Dichte von 0,94 oder mehr, in Primärformen darunter zum Absatz bestimmt	t t 1000 DM	*	224 701 224 701 322 261	252 919 252 919 418 879	266 168 266 168 404 323
2416 10 700	- - - - - Ethylen-Vinylacetat-Copolymere, in Primärformen darunter zum Absatz bestimmt	t t 1000 DM	*	830 . .	2 101 . 5 592	. 869 .
2416 10 900	- - - - - Andere Polymere des Ethylens, in Primärformen darunter zum Absatz bestimmt	t t 1000 DM	*	4 4 .
2416 20 350	- - - - - Polymere des Styrols, in Primärformen - Polystyrol, in Primärformen - - Expandierbares Polystyrol darunter zum Absatz bestimmt	t t 1000 DM	*	91 517 136 580 .	94 318 238 740 .	81 745 203 256 .
2416 20 390	- - - - - Anderes Polystyrol darunter zum Absatz bestimmt	t t 1000 DM	*	97 000 .	111 139 .	107 939 .
2416 20 500	- - - - - Styrol-Acrylnitril-Copolymere (SAN), in Primärformen darunter zum Absatz bestimmt	t t 1000 DM	*	107 305 56 151 .	203 151 70 209 .	198 998 73 182 .
2416 20 700	- - - - - Acrylnitril-Butadien-Styrol Copolymere (ABS), in Primärformen darunter zum Absatz bestimmt	t t 1000 DM	*	38 680 . .	63 698 . .	77 192 . .
2416 20 900	- - - - - Andere Polymere des Styrols, in Primärformen darunter zum Absatz bestimmt	t t 1000 DM	*	67 560 61 479 120 542	62 947 . 133 514	65 025 54 958 139 233

5 Produktion nach Güterarten - Deutschland

Melde-Nr.	Bezeichnung	Einheit	3. VJ 1999	2. VJ 2000	3. VJ 2000	3. VJ 2000 Anzahl Unternehmen
1	2	3	4	5	6	7
2416 30 100	Polymere des Vinylchlorids oder anderer halogenierter Olefine, in Primärformen - Polyvinylchlorid, nicht mit anderen Stoffen gemischt, in Primärformen darunter zum Absatz bestimmt	t t 1000 DM	* 298 600 381 856	317 893 536 198	330 999 542 243	8 8
2416 30 230	- Anderes Polyvinylchlorid, in Primärformen - Nicht weichgemachtes Polyvinylchlorid, mit anderen Stoffen gemischt darunter zum Absatz bestimmt	t t 1000 DM	* 5 121 5 121 6 590	3 3
2416 30 250	- - Weichgemachtes Polyvinylchlorid, mit anderen Stoffen gemischt darunter zum Absatz bestimmt	t t 1000 DM	* 29 948 68 463	30 709 75 850	29 952 76 387	12 12
2416 30 430	- Vinylchlorid-Vinylacetat-Copolymere u.a. Copolymere des Vinylchlorids, in Primärformen - - Formmassen darunter zum Absatz bestimmt	t t 1000 DM	*	2 2
2416 30 450	- - Andere Vinylchlorid-Vinylacetat-Copolymere u.a. Copolymere des Vinylchlorids darunter zum Absatz bestimmt	t t 1000 DM	* 73 577 73 577 117 756	68 822 68 822 137 171	70 459 70 459 135 464	4 4
2416 30 500	- Polymere des Vinylidenchlorids, in Primärformen darunter zum Absatz bestimmt	t t 1000 DM	*	2 2
2416 30 630	- Polytetrafluorethylen, in Primärformen - - Formmassen darunter zum Absatz bestimmt	t t 1000 DM	* - - -	- - -	- - -	- -
2416 30 650	- - Anderes Polytetrafluorethylen darunter zum Absatz bestimmt	t t 1000 DM	*	1 1
2416 30 700	- Andere fluorierte Polymere, in Primärformen darunter zum Absatz bestimmt	t t 1000 DM	*	1 1
2416 30 900	- Polymere der anderen halogenierten Olefine, in Primärformen darunter zum Absatz bestimmt	t t 1000 DM	*	2 2
2416 40 130	Polycarbonate, andere Polyether und Epoxidharze, in Primärformen; Polycarbonate, Alkydharze, Allylpolyester und andere Polyester, in Primärformen - Polycarbonate, Polyetheralkohole, in Primärformen darunter zum Absatz bestimmt	t t 1000 DM	* 25 877 126 495	32 737 32 737 161 553	34 902 34 902 176 909	4 4
2416 40 150	- - Polyetheralkohole (z.B. Polyethylenglykol) darunter zum Absatz bestimmt	t t 1000 DM	* 75 160 115 875	88 496 139 867	91 358 50 561 146 613	10 10
2416 40 230	- Andere Polyether, in Primärformen - - Formmassen darunter zum Absatz bestimmt	t t 1000 DM	*	- - -	1 1
2416 40 250	- - Andere Polyether darunter zum Absatz bestimmt	t t 1000 DM	*	7 7
2416 40 303	- Epoxidharze, in Primärformen - - Formmassen darunter zum Absatz bestimmt	t t 1000 DM	* 21 956 74 282	. 59 220	. 58 246	8 8
2416 40 305	- - als Klebstoff bestimmt darunter zum Absatz bestimmt	t t 1000 DM	* 3 512 15 339	4 252 18 890	4 116 18 408	9 9
2416 40 309	- - Andere Epoxidharze darunter zum Absatz bestimmt	t t 1000 DM	* 35 275 134 477	38 142 153 540	37 157 145 043	24 24
2416 40 430	- Polycarbonate, in Primärformen - - Formmassen darunter zum Absatz bestimmt	t t 1000 DM	*	2 1
2416 40 450	- - Andere Polycarbonate darunter zum Absatz bestimmt	t t 1000 DM	*	2 2

5 Produktion nach Güterarten - Deutschland

Melde-Nr.	Bezeichnung	Einheit	3. VJ 1999	2. VJ 2000	3. VJ 2000	3. VJ 2000 Anzahl Unternehmen
1	2	3	4	5	6	7
2416 40 500	- Alkydharze, in Primärformen darunter zum Absatz bestimmt	t t 1000 DM	* 44 886 38 932 121 164	52 708 47 250 162 027	49 910 44 405 148 843	15 15
2416 40 630	- Polyethylenterephthalat, in Primärformen -- Formmassen darunter zum Absatz bestimmt	t t 1000 DM	* - - -	- - -	- - -	- -
2416 40 650	- - Andere Polyethylenterephthalate darunter zum Absatz bestimmt	t t 1000 DM	*	3 3
2416 40 705	- Ungesättigte flüssige Polyester, in Primärformen -- als Klebstoff bestimmt darunter zum Absatz bestimmt	t t 1000 DM	*	2 2
2416 40 709	- - Andere ungesättigte flüssige Polyester darunter zum Absatz bestimmt	t t 1000 DM	* 14 202 36 982	14 844 41 413	12 920 37 902	9 9
2416 40 830	- Ungesättigte nichtflüssige Polyester, in Primärformen -- Formmassen darunter zum Absatz bestimmt	t t 1000 DM	* 1 705 1 705 7 097	1 988 1 988 8 675	1 782 1 782 7 682	3 3
2416 40 850	- - Andere ungesättigte nichtflüssige Polyester darunter zum Absatz bestimmt	t t 1000 DM	*	2 2
2416 40 930	- Andere Polyester, in Primärformen -- Formmassen darunter zum Absatz bestimmt	t t 1000 DM	* 14 822 14 822 33 364	12 143 12 143 39 165	12 079 12 079 43 282	4 4
2416 40 955	- - - - - als Klebstoff bestimmt darunter zum Absatz bestimmt	t t 1000 DM	*	2 2
2416 40 959	- - - - - Andere Polyester, a.n.g. darunter zum Absatz bestimmt	t t 1000 DM	* 86 472 48 585 185 987	127 412 53 183 197 717	109 176 57 091 201 926	19 18
2416 51 350	- Polymere des Propylens oder anderer Olefine, in Primärformen - Polypropylen, in Primärformen -- Formmassen darunter zum Absatz bestimmt	t t t 1000 DM	* 179 044 . 196 069	167 970 . 256 896	164 889 . 254 058	10 10
2416 51 370	- - Anderes Polypropylen darunter zum Absatz bestimmt	t t 1000 DM	* 143 275 143 275 232 661	144 876 144 876 219 558	180 254 180 254 230 324	10 10
2416 51 500	- Propylencopolymere in Primärformen; Polymere anderer Olefine, in Primärformen (z.B. Polyisobutylen) darunter zum Absatz bestimmt	t t 1000 DM	* 81 065 124 937	120 108 195 453	119 538 189 024	9 9
2416 52 305	- Polymere des Vinylacetats oder anderer Vinylester, in Primärformen; andere Vinylpolymere, in Primärformen - Polymere des Vinylacetats in wässriger Dispersion, in Primärformen -- als Klebstoff bestimmt darunter zum Absatz bestimmt	t t t 1000 DM	* 52 373 47 241 91 392	48 092 43 212 76 078	49 505 44 602 77 867	9 9
2416 52 309	- - Andere Polymere des Vinylacetats darunter zum Absatz bestimmt	t t 1000 DM	*	7 7
2416 52 505	- Polymere des Vinylacetats (nicht in wässriger Dispersion), in Primärformen -- als Klebstoff bestimmt darunter zum Absatz bestimmt	t t 1000 DM	*	1 1
2416 52 509	- - Andere Polymere des Vinylacetats (nicht in wässriger Dispersion) darunter zum Absatz bestimmt	t t 1000 DM	* 35 414 145 222	38 775 34 222 152 120	36 733 . 143 914	5 5
2416 52 701	- Polyvinylalkohole, auch nichthydrolysierte Acetatgruppen enthaltend, in Primärformen; Polymere anderer Vinylester, in Primärformen; andere Vinylpolymere, in Primärformen -- Polyvinylalkohole, als Klebstoff bestimmt darunter zum Absatz bestimmt	t t t 1000 DM	*	3 3
2416 52 703	- - Andere Polyvinylalkohole darunter zum Absatz bestimmt	t t 1000 DM	*	3 3

5 Produktion nach Güterarten - Deutschland

Melde-Nr.	Bezeichnung	Einheit	3. VJ 1999	2. VJ 2000	3. VJ 2000	3. VJ 2000 Anzahl Unternehmen
1	2	3	4	5	6	7
2416 52 706	-- Polymere anderer Vinylester; andere Vinylpolymere; als Klebstoff bestimmt darunter zum Absatz bestimmt	t t 1000 DM	* . 9 616	. . 10 565	. . 12 084	4 4
2416 52 709	-- Andere Polymere anderer Vinylester; andere Vinylpolymere darunter zum Absatz bestimmt	t t 1000 DM	* 7 070 91 102	. . .	5 254 . 80 980	3 3
2416 53 550	Acrylpolymere, in Primärformen -- Polymethylmethacrylat, in Primärformen -- Formmassen darunter zum Absatz bestimmt	t t t 1000 DM	*	19 354 19 354 94 989	3 3
2416 53 575	-- -- -- als Klebstoff bestimmt darunter zum Absatz bestimmt	t t 1000 DM	*	1 1
2416 53 579	-- -- -- Anderes Polymethylmethacrylat, a.n.g. darunter zum Absatz bestimmt	t t 1000 DM	*	3 3
2416 53 950	-- Andere Acrylpolymere, in Primärformen -- Formmassen darunter zum Absatz bestimmt	t t t 1000 DM	* 50 268 151 830	57 525 . 179 713	62 037 . 197 546	6 6
2416 53 975	-- -- -- als Klebstoff bestimmt darunter zum Absatz bestimmt	t t 1000 DM	*	7 7
2416 53 977	-- -- -- als Dichtungsmasse bestimmt darunter zum Absatz bestimmt	t t 1000 DM	* 2 503 5 773	2 590 2 590 6 009	3 441 3 441 8 486	6 6
2416 53 979	-- -- -- Andere Acrylpolymere, a.n.g. darunter zum Absatz bestimmt	t t 1000 DM	* 156 097 125 237 399 188	159 383 128 555 410 128	145 810 117 858 380 148	25 23
2416 54 503	Polyamide, in Primärformen -- Polyamid -6, -11, -12, -6,6, -6,9, -6,10 oder -6,12, in Primärformen -- Formmassen darunter zum Absatz bestimmt	t t t 1000 DM	* 108 511 88 580 306 144	102 445 . 392 991	103 719 . 395 857	13 13
2416 54 509	-- -- -- als Klebstoff bestimmt darunter zum Absatz bestimmt	t t 1000 DM	* 117 653 207 583	147 572 . 265 620	145 670 . 243 812	11 11
2416 54 950	-- -- -- Anderes Polyamid, a.n.g. darunter zum Absatz bestimmt	t t 1000 DM	* . 47 853	5 5
2416 54 975	-- -- -- als Klebstoff bestimmt darunter zum Absatz bestimmt	t t 1000 DM	*	- -
2416 54 979	-- -- -- Anderes Polyamid, a.n.g. darunter zum Absatz bestimmt	t t 1000 DM	* 21 967 47 933	19 485 . 54 211	19 228 . 61 050	6 6
2416 55 550	Harnstoffharze, Thioharnstoffharze, Melaminharze, in Primärformen. -- Harnstoffharze, Thioharnstoffharze, in Primärformen -- Formmassen darunter zum Absatz bestimmt	t t t 1000 DM	*	1 1
2416 55 575	-- -- -- als Klebstoff bestimmt darunter zum Absatz bestimmt	t t 1000 DM	* 117 912 52 079	. . .	149 805 . 91 430	3 3
2416 55 577	-- -- -- als Dichtungsmasse bestimmt darunter zum Absatz bestimmt	t t 1000 DM	*	2 2
2416 55 579	-- -- -- Anderes Harnstoffharze, Thioharnstoffharze, a.n.g. darunter zum Absatz bestimmt	t t 1000 DM	* . 26 528	. . 36 359	12 658 . 34 895	4 4
2416 55 750	-- Melaminharze, in Primärformen -- Formmassen darunter zum Absatz bestimmt	t t 1000 DM	* 3 126 3 126 13 862	3 213 3 213 14 166	3 475 3 475 16 632	4 4
2416 55 775	-- -- -- als Klebstoff bestimmt darunter zum Absatz bestimmt	t t 1000 DM	*	2 2
2416 55 779	-- -- -- Anderes Melaminharze, a.n.g. darunter zum Absatz bestimmt	t t 1000 DM	* 42 833 40 119 82 974	49 091 46 251 90 694	47 909 45 106 94 592	12 9

5 Produktion nach Güterarten - Deutschland

Melde-Nr.	Bezeichnung	Einheit	3. VJ 1999	2. VJ 2000	3. VJ 2000	3. VJ 2000 Anzahl Unternehmen
1	2	3	4	5	6	7
	Andere Aminoharze, Phenolharze, Polyurethane, in Primärformen					
2416 58 350	- - - Formmassen	t	*	.	.	1
	darunter zum Absatz bestimmt	t	.	.	.	1
		1000 DM	.	.	.	
2416 58 370	- - - Andere Aminoharze, a.n.g.	t	1 530	1 176	1 051	5
	darunter zum Absatz bestimmt	t	.	.	.	4
		1000 DM	4 752	3 924	3 828	
2416 58 550	- - - Phenolharze, in Primärformen	t	7 312	7 785	7 734	4
	- - - Formmassen	t	7 312	7 785	7 734	4
	darunter zum Absatz bestimmt	t	20 484	22 413	22 315	
		1000 DM				
2416 58 575	- - - - - Andere Phenolharze	t	11 304	10 589	9 213	4
	- - - - - als Klebstoff bestimmt	t	11 304	10 589	9 213	4
	darunter zum Absatz bestimmt	t	13 381	15 579	15 299	
		1000 DM				
2416 58 579	- - - - - Andere Phenolharze, a.n.g.	t	63 675	58 080	59 754	13
	darunter zum Absatz bestimmt	t	60 561	54 552	56 102	12
		1000 DM	86 303	96 157	104 276	
2416 58 705	- - - Polyurethane, in Primärformen	t	19 853	16 777	15 900	15
	- - - als Klebstoff bestimmt	t	.	.	.	15
	darunter zum Absatz bestimmt	t	71 223	65 898	63 896	
		1000 DM				
2416 58 709	- - - Andere Polyurethane, a.n.g.	t	162 009	182 867	169 714	38
	darunter zum Absatz bestimmt	t	.	.	.	38
		1000 DM	547 989	628 257	585 418	
2416 57 005	Silicone, in Primärformen	t	.	.	.	5
	- als Klebstoff bestimmt	t	.	.	.	5
	darunter zum Absatz bestimmt	t	.	38 569	.	
		1000 DM	.			
2416 57 007	- als Dichtungsmasse bestimmt	t	14 760	18 198	16 771	6
	darunter zum Absatz bestimmt	t	14 760	18 198	16 771	6
		1000 DM	121 873	155 758	139 862	
2416 57 009	- Andere Silicone, a.n.g.	t	.	44 945	49 849	20
	darunter zum Absatz bestimmt	t	.	.	.	20
		1000 DM	.	402 212	427 154	
	Andere synthetische, natürliche oder modifizierte natürliche Polymere, a.n.g., in Primärformen; Ionenaustauscher auf Kunststoffbasis, in Primärformen					
2416 58 100	- Petroleumharze, Cumaronharze, Indenharze oder Cumaron-Inden-Harze und Polyterpene, in Primärformen	t	8 156	.	.	2
	darunter zum Absatz bestimmt	t	8 156	.	.	2
		1000 DM	.	.	.	
2416 58 200	- Polysulfide, Polysulfone und andere synthetische Polymere, in Primärformen	t	46 101	51 581	50 959	9
	darunter zum Absatz bestimmt	t	.	.	.	9
		1000 DM	191 520	225 114	218 185	
2416 58 300	- Celluloseacetate, in Primärformen	t	.	.	.	1
	darunter zum Absatz bestimmt	t	.	.	.	-
		1000 DM	-	-	-	
2416 58 400	- Cellulosenitrate, in Primärformen (z.B. Collodium, Calloidin)	t	.	.	.	2
	darunter zum Absatz bestimmt	t	.	.	.	2
		1000 DM	.	.	.	
	- Celluloseether und andere chemische Derivate der Cellulose, in Primärformen (z.B. Carboxymethylcellulose, Ethylcellulose, Celluloseester)					
2416 58 505	- - als Klebstoff bestimmt	t	1 556	1 302	1 824	3
	darunter zum Absatz bestimmt	t	.	.	.	3
		1000 DM	17 962	16 735	15 575	
2416 58 509	- - - Andere Celluloseether und andere chemische Derivate der Cellulose (z.B. Carboxymethylcellulose, Ethylcellulose, Celluloseester)	t	26 115	25 579	26 082	8
	darunter zum Absatz bestimmt	t	.	.	24 223	7
		1000 DM	222 258	209 426	204 064	
2416 58 600	- Natürliche Polymere (z.B. Alginat) und modifizierte natürliche Polymere (z.B. gehärtete Eiweißstoffe, chemische Derivate von Naturkautschuk), a.n.g., in Primärformen	t	189	386	557	6
	darunter zum Absatz bestimmt	t	.	.	.	6
		1000 DM	6 658	11 819	10 101	
2416 58 700	- Ionenaustauscher auf der Grundlage von synthetischen oder natürlichen Polymeren, in Primärformen	t	.	.	.	5
	darunter zum Absatz bestimmt	t	9 462	8 987	8 575	5
		1000 DM	46 058	47 666	46 838	

5 Produktion nach Güterarten - Deutschland

Melde-Nr.	Bezeichnung	Einheit	3. VJ 1999	2. VJ 2000	3. VJ 2000	3. VJ 2000 Anzahl Unternehmen
1	2	3	4	5	6	7
2416 60 000	Abfälle, Schnitzel und Bruch von Kunststoffen darunter zum Absatz bestimmt	t t 1000 DM	* 37 626 34 158 36 706	41 260 37 844 45 815	45 190 41 473 47 523	32 31
2417 10 500	Synthetischer Kautschuk und Faktis; Mischungen von Naturkautschukarten mit synthetischem Kautschuk, in Primärformen oder in Platten, Blättern oder Streifen - Latex darunter zum Absatz bestimmt	t t 1000 DM	* 96 236 147 944	106 533 167 447	106 238 167 910	9 9
2417 10 900	- Anderer Kautschuk darunter zum Absatz bestimmt	t t 1000 DM	* 83 583 169 622	96 688 168 929	98 212 166 963	12 12
2420 11 200	Insektizide - auf der Grundlage botanischer und biologischer Erzeugnisse	kg-Wirkstoffgewicht 1000 DM	1 290 452	.	.	5
2420 11 300	- auf der Grundlage von Chlorkohlenwasserstoffen	kg-Wirkstoffgewicht 1000 DM	.	.	.	2
2420 11 400	- auf der Grundlage von Carbamaten	kg-Wirkstoffgewicht 1000 DM	.	.	.	2
2420 11 500	- auf der Grundlage von Organo-Phosphaten	kg-Wirkstoffgewicht 1000 DM	521 827 22 676	419 644 37 460	18 353	10
2420 11 600	- auf der Grundlage von Pyrethroiden	kg-Wirkstoffgewicht 1000 DM	28 674 10 694	42 171 22 026	35 835 14 629	14
2420 11 700	- auf der Grundlage von Mineralölen	kg-Wirkstoffgewicht 1000 DM	11 497 872	7 228 625	8 178 804	3
2420 11 900	- Andere Insektizide	kg-Wirkstoffgewicht 1000 DM	301 313	424 936	281 908	6
2420 12 200	Herbizide - auf der Grundlage von Hormonen mit Phenoxygruppen	kg-Wirkstoffgewicht 1000 DM	.	.	-	-
2420 12 300	- auf der Grundlage von Triazinen	kg-Wirkstoffgewicht 1000 DM	.	.	.	2
2420 12 400	- auf der Grundlage von Acetamiden	kg-Wirkstoffgewicht 1000 DM	551 865 51 629	844 519	427 249	4
2420 12 500	- auf der Grundlage von Carbamaten	kg-Wirkstoffgewicht 1000 DM	.	.	.	1
2420 12 600	- auf der Grundlage von Dinitroanilinen	kg-Wirkstoffgewicht 1000 DM	.	.	.	1
2420 12 700	- auf der Grundlage von Harnstoffen, Uracilen und Sulfonylharnstoffen	kg-Wirkstoffgewicht 1000 DM	.	60 032 7 950	452 827 11 674	6
2420 12 900	- Andere Herbizide	kg-Wirkstoffgewicht 1000 DM	1 301 035 55 099	814 449 61 938	.	3
2420 13 500	Keimhemmungsmittel und Pflanzenwuchsregulatoren - Keimhemmungsmittel i.A.E.	kg-Wirkstoffgewicht 1000 DM	.	.	.	2
2420 13 700	- Pflanzenwuchsregulatoren i.A.E.	kg-Wirkstoffgewicht 1000 DM	843 510 32 961	1 103 876 22 486	608 699 10 992	6
2420 14 300	Desinfektionsmittel i.A.E. - auf der Grundlage von Ammonium	kg-Wirkstoffgewicht 1000 DM	1 228 363 16 104	1 083 667 14 976	1 198 221 15 525	13
2420 14 500	- auf der Grundlage von Halogenverbindungen	kg-Wirkstoffgewicht 1000 DM	19 645 1 194	25 590 592	107 599 1 248	5
2420 14 900	- Andere Desinfektionsmittel	kg-Wirkstoffgewicht 1000 DM	3 017 463 70 798	3 618 583 76 109	3 469 102 74 487	27
2420 15 520	Fungizide; Rodentizide - Fungizide - - Anorganische Erzeugnisse	kg-Wirkstoffgewicht 1000 DM	1 373 981 3 901	5 075 130 14 198	3 453 536 11 885	8
2420 15 530	- - auf der Grundlage von Dithiocarbamaten	kg-Wirkstoffgewicht 1000 DM	1 859 144 21 082	3 005 172 39 173	2 633 655 35 662	5
2420 15 550	- - auf der Grundlage von Benzimidazolen	kg-Wirkstoffgewicht 1000 DM	60 419 3 671	163 283 5 916	57 093 3 493	4
2420 15 560	- - auf der Grundlage von Triazolen, Diazolen	kg-Wirkstoffgewicht 1000 DM	.	.	.	2
2420 15 570	- - auf der Grundlage von Morpholinen	kg-Wirkstoffgewicht 1000 DM	.	.	.	2
2420 15 590	- - Andere Fungizide	kg-Wirkstoffgewicht 1000 DM	904 282 78 260	1 009 913 86 492	768 191 49 783	13

5 Produktion nach Güterarten - Deutschland

Melde-Nr.	Bezeichnung	Einheit	3. VJ 1999	2. VJ 2000	3. VJ 2000	3. VJ 2000 Anzahl Unternehmen
1	2	3	4	5	6	7
2420 15 730	- Rodentizide - Antikoagulierend wirkende Rodentizide	kg-Wirkstoffgewicht 1000 DM	5 643	3 258	5 798	7
2420 15 750	- - Andere Rodentizide	kg-Wirkstoffgewicht 1000 DM	1 845 1 473	.	1 497 1 310	3
2420 15 790	- - Andere ähnliche Erzeugnisse Anstrichfarben und Lacke auf der Grundlage von synthetischen oder chemisch modifizierten natürlichen Polymeren, in einem wäßrigen Medium dispergiert oder gelöst - Anstrichfarben und Lacke auf der Grundlage von Acryl- oder Vinylpolymeren, in einem wäßrigen Medium dispergiert oder gelöst - - Anstrichfarben - - - für den Innenanstrich	kg-Wirkstoffgewicht 1000 DM	908 833 46 041	701 254 43 329	1 008 997 58 054	11
2430 11 501	- - - für den Außenanstrich	t 1000 DM	148 871 298 412	142 415 261 532	150 166 289 189	77
2430 11 503	- - - für den Außenanstrich	t 1000 DM	50 078 164 702	54 587 172 755	48 328 159 986	71
2430 11 505	- - Andere Anstrichfarben (z.B. Grundierungen)	t 1000 DM	24 859 126 591	26 315 129 374	25 613 130 322	65
2430 11 507	- - Lacke, Dispersionslackfarben - Anstrichfarben u. Lacke auf der Grundlage von anderen synthetischen oder chem. modifizierten natürl. Polymeren, in einem wäßrigen Medium dispergiert oder gelöst - - Anstrichfarben und Lacke - - - auf der Grundlage von Alkydharzen	t 1000 DM	10 096 65 852	13 467 86 117	11 798 81 664	62
2430 11 701	- - - elektrophoretische Lacke	t 1000 DM	4 865 40 640	5 192 42 246	5 119 38 831	21
2430 11 702	- - - auf der Grundlage von Wasser- glas, Silikatanstrichfarben	t 1000 DM	13 646 70 814	12 475 63 155	11 395 58 782	12
2430 11 703	- - Anstrichfarben und Lacke - - - auf der Grundlage von Phenol-, Harnstoff- oder Melaminharzen	t 1000 DM	10 790 37 865	11 256 36 329	10 669 35 149	26
2430 11 704	- - - auf der Grundlage von anderen synthetischen Polymeren	t 1000 DM	135 1 021	174 1 458	179 1 428	5
2430 11 705	- - - auf der Grundlage von anderen chemisch modifizierten natürlichen Polymeren	t 1000 DM	24 339 171 081	23 255 187 589	23 953 191 658	64
2430 11 706	- - - auf der Grundlage von anderen chemisch modifizierten natürlichen Polymeren	t 1000 DM	3 776 23 683	3 788 22 342	3 825 20 844	14
2430 12 250	Anstrichfarben und Lacke auf der Grundlage von synthetischen oder chemisch modifizierten natürlichen Polymeren, in einem nichtwäßrigen Medium gelöst oder dispergiert; Lösungen der o.a. Polymeren, Anteil des organischen Lösemittels über 50 GHT - Anstrichfarben und Lacke auf der Grundlage von Polyester, in einem nichtwäßrigen Medium dispergiert oder gelöst; Lösungen von Polyester mit einem Anteil des organischen Lösemittels über 50 GHT - - Lösungen auf der Grundlage von Polyester mit einem Anteil an flüchtigen organischen Lösemitteln über 50 GHT (ohne Anstrichfarben und Lacke)	t 1000 DM	6 967 31 004	8 668 35 257	7 870 32 084	8
2430 12 290	- - Anstrichfarben und Lacke auf der Grundlage von Polyester (ohne Alkydharze), in einem nichtwäßrigen Medium dispergiert oder gelöst	t 1000 DM	17 179 142 876	14 726 125 899	14 443 125 120	37
2430 12 300	- - Lösungen auf der Grundlage von Acryl- oder Vinylpolymeren mit einem Anteil an flüchtigen organischen Lösemitteln über 50 GHT (ohne Anstrichfarben und Lacke)	t 1000 DM	3 007 21 488	3 681 29 082	3 501 28 409	17

5 Produktion nach Güterarten - Deutschland

Melde-Nr.	Bezeichnung	Einheit	3. VJ 1999	2. VJ 2000	3. VJ 2000	3. VJ 2000 Anzahl Unternehmen
1	2	3	4	5	6	7
2430 12 550	- Anstrichfarben und Lacke auf der Grundlage von Acryl- und Vinylpolymeren, in einem nichtflüchtigen Medium dispergiert oder gelöst - - Anstrichfarben und Lacke auf der Grundlage von Acrylpolymeren	t 1000 DM	16 572 186 648	17 551 182 768	17 395 183 969	59
2430 12 570	- - Anstrichfarben und Lacke auf der Grundlage von Vinylpolymeren	t 1000 DM	8 703 38 919	11 042 51 077	10 780 46 243	50
2430 12 700	- Lösungen auf der Grundlage v. anderen synthetischen o. chemisch modifizierten natürl. Polymeren mit einem Anteil an flüchtigen organischen Lösemittel über 50 GHT (oh. Anstrichfarben u. Lacke)	t 1000 DM	9 132 64 600	14 863 133 541	14 219 125 127	33
2430 12 901	- Anstrichfarben und Lacke auf der Grundlage von anderen synthetischen oder chemisch modifizierten natürlichen Polymeren - - Festkörperreiche Lacke, High Solids (maximal 30 % organische Lösemittel)	t 1000 DM	9 266 50 600	9 622 59 232	9 833 67 992	29
2430 12 902	- - Anstrichfarben und Lacke - - - auf der Grundlage von Alkydharzen, lufttrocknend	t 1000 DM	26 981 163 291	28 357 175 684	26 137 171 482	90
2430 12 903	- - - auf der Grundlage von Alkydharzen, wärmetrocknend	t 1000 DM	5 938 47 627	8 007 62 846	8 541 63 831	37
2430 12 905	- - - auf der Grundlage von Cellulosenitrat	t 1000 DM	6 592 42 320	7 267 46 432	7 040 45 347	61
2430 12 906	- - - auf der Grundlage von Phenol-, Harnstoff- oder Melaminharzen	t 1000 DM	1 215 9 598	1 211 9 318	1 503 9 862	27
2430 12 907	- - - auf der Grundlage von Epoxidharzen	t 1000 DM	10 470 80 164	11 431 85 876	12 633 94 162	82
2430 12 908	- - - auf der Grundlage von Polyurethanharzen	t 1000 DM	16 249 148 673	16 774 151 376	17 028 156 544	92
2430 12 909	- - Andere Anstrichfarben und Lacke auf der Grundlage von anderen synthetischen oder chemisch modifizierten natürlichen Polymeren	t 1000 DM	12 076 103 691	12 223 103 465	12 563 107 867	96
2430 21 300	Zubereitete Pigmente, Trübungsmittel, Farben, Schmelzglasuren, Engoben, flüssige Glanzmittel usw. für die Keramik-, Emaillier- oder Glasindustrie; Glasfritte u.ä. Glas in Form von Pulver, Granalien, Schuppen oder Flocken - Zubereitete Pigmente, zubereitete Trübungsmittel, zubereitete Farben u.ä. Zubereitungen für die Keramik-, Emaillier- oder Glasindustrie	t 1000 DM	2 461 45 927	7 783 65 574	7 349 67 867	15
2430 21 500	- Schmelzglasuren und andere verglasbaren Massen, Engoben u.ä. Zubereitungen für die Keramik-, Emaillier- oder Glasindustrie	t 1000 DM	2 466 9 252	4 506 15 772	4 132 12 569	6
2430 21 703	- Flüssige Glanzmittel u.ä. Zubereitungen für die Keramik-, Emaillier- oder Glasindustrie; Glasfritte und anderes Glas in Form von Pulver, Granalien, Schuppen oder Flocken (z.B. Überfangglas) - - Flüssige Glanzmittel und ähnliche Zubereitungen	t 1000 DM	49	2
2430 21 705	- - Glasfritte und anderes Glas in Form von Pulver, Granalien, Schuppen oder Flocken	t 1000 DM	389 1 973	3

5 Produktion nach Güterarten - Deutschland

Melde-Nr.	Bezeichnung	Einheit	3. VJ 1999	2. VJ 2000	3. VJ 2000	3. VJ 2000 Anzahl Unternehmen
1	2	3	4	5	6	7
	Andere Anstrichfarben, Lacke; zubereitete Wasserpigmentfarben, Sikkative; Pigmente in nichtwäßrigen Medien; Prägefolien; Färbemittel; Kitt; Spachtelmassen; zusammengesetzte organische Löse- und Verdünnungsmittel					
2430 22 130	- - - - - Andere Anstrichfarben und Lacke, zubereitete Wasserpigmentfarben für die Lederzubereitung	t	851	749	728	12
	- - - - - Anstrichfarben und Lacke auf der Grundlage von trocknenden Ölen	1000 DM	7 705	8 654	8 201	
2430 22 151	- - - - - Zubereitete Pulverlacke	t	14 310	15 536	15 708	15
2430 22 153	- - - - - Anstrichfarben und Lacke auf der Grundlage von Bitumen oder Teer	1000 DM	117 782	124 221	126 000	
2430 22 155	- - - - - Anstrichfarben und Lacke auf der Grundlage von Schellack, natürlichen Gummen oder Harzen usw.	t	12 353	10 812	9 564	19
		1000 DM	34 605	54 729	44 469	
2430 22 157	- - - - - Zubereitete Wasserpigmentfarben für die Lederindustrie	t	2 263	2 566	2 303	14
		1000 DM	9 376	9 705	9 361	
2430 22 200	- Zubereitete Sikkative	t	631	615	539	5
		1000 DM	3 967	4 029	3 755	
2430 22 300	- Prägefolien	t	.	23	25	6
		1000 DM	1 009	275	347	
2430 22 430	- Pigmente (einschl. Metallpulver und -flitter), in nichtwäßrigen Medien dispergiert, zum Herstellen von Anstrichfarben; Färbemittel und andere Farbmittel, i.A.E.	t	.	.	.	4
	- - Perlenessenz	1000 DM	.	.	.	
2430 22 450	- - - - - Andere Pigmente (einschl. Metallpulver und -flitter)	t	4 787	5 605	5 035	21
		1000 DM	35 531	38 451	40 253	
2430 22 530	- Kitt; Spachtelmassen für Anstreicherarbeiten	t	24 217	21 825	23 817	25
	- Kitt (z.B. Harzzement, Glaserkitt)	1000 DM	122 619	104 470	113 635	
2430 22 550	- - Spachtelmassen für Anstreicherarbeiten	t	29 472	43 521	44 452	37
		1000 DM	46 151	59 500	59 472	
2430 22 601	- Nichtfeuerfeste Spachtel- und Verputzmassen für Fassaden, Innenwände, Fußböden, Decken und dergleichen	t	56 052	48 916	51 210	37
	- Kunstharzgebundene Putze für Fassaden, Innenwände und Decken	1000 DM	116 647	98 417	105 641	
2430 22 603	- Silikatgebundene Putze für Fassaden, Innenwände und Decken	t	18 053	9 254	8 600	10
		1000 DM	21 288	12 522	12 138	
2430 22 605	- - - - - Andere Putze für Fassaden, Innenwände und Decken	t	38 835	27 239	29 748	15
		1000 DM	43 130	31 634	37 385	
2430 22 607	- - Spachtel- und Verputzmassen für Fußböden, mit Wasser abbindend	t	156 377	132 412	148 060	13
		1000 DM	141 145	123 366	133 198	
2430 22 609	- - - - - Andere Spachtel- und Verputzmassen für Fußböden	t	16 856	19 714	19 482	20
		1000 DM	35 307	31 795	28 018	
2430 22 730	- Zusammengesetzte organische Löse- und Verdünnungsmittel und Zubereitungen zum Entfernen von Farben oder Lacken	t	11 131	10 489	11 102	49
	- - auf der Grundlage von Butylacetat	1000 DM	36 185	36 211	39 423	
2430 22 793	- Zubereitungen zum Entfernen von Farben und Lacken, andere zusammengesetzte organische Löse- und Verdünnungsmittel, a.n.g.	t	3 570	4 090	2 711	26
	- - - - - Zubereitungen zum Entfernen von Farben und Lacken (Abbeizer)	1000 DM	12 322	12 611	10 937	
2430 22 799	- - - - - Andere zusammengesetzte organische Löse- und Verdünnungsmittel, a.n.g.	t	55 873	60 112	60 948	131
		1000 DM	96 397	104 509	110 766	

5 Produktion nach Güterarten - Deutschland

Melde-Nr.	Bezeichnung	Einheit	3. VJ 1999	2. VJ 2000	3. VJ 2000	3. VJ 2000 Anzahl Unternehmen
1	2	3	4	5	6	7
	Farben für Kunstmaler, für den Unterricht, für die Plakatmalerei, für Farbtönungen, zur Unterhaltung u.ä. Farben, in Tafelchen, Tuben o.ä. Aufmachungen - in Zusammenstellungen	t 1000 DM	707 25 575	1 024 25 543	747 19 320	7
2430 23 500						
2430 23 700	- nicht in Zusammenstellungen	t 1000 DM	1 210 41 539	1 544 44 086	895 30 554	9
	Druckfarben					
2430 24 530	- Schwarze Druckfarben - - für Lithographie	t 1000 DM	25 840 131 663	29 051 143 252	28 693 140 726	10
2430 24 550	- - für Flexographie	t 1000 DM	388 2 471	372 2 304	404 2 563	11
2430 24 590	- - für andere Verwendung	t 1000 DM	4 740 23 194	4 375 22 713	4 669 23 773	12
2430 24 730	- Andere Druckfarben - - für Lithographie	t 1000 DM	19 050 156 961	22 040 172 202	23 288 182 802	12
2430 24 750	- - für Flexographie	t 1000 DM	11 110 93 409	11 523 95 889	13 066 104 700	16
2430 24 790	- - für andere Verwendung	t 1000 DM	42 616 253 377	41 348 249 756	44 677 273 127	20
	Salicylsäure, O-Acetylsalicylsäure, ihre Salze und Ester					
2441 10 300	- Salicylsäure und ihre Salze darunter zum Absatz bestimmt	t 1000 DM	3 3
2441 10 500	- O-Acetylsalicylsäure, ihre Salze und Ester darunter zum Absatz bestimmt	t 1000 DM	2 1
2441 10 700	- Andere Ester der Salicylsäure und ihre Salze (z.B. Methylsalicylat, Phenylsalicylat) darunter zum Absatz bestimmt	t 1000 DM	133 133 1 575	. . .	452 452 3 879	4 4 .
	Lysinsäure, -ester, Glutaminsäure und deren Salze; quartäre organische Ammoniumsalze und -hydroxide; Phosphoaminolipide; acyclische und cyclische Amide (einschl. Carbamaten) (ohne Ureine und Derivate)					
2441 20 100	- Lysin und seine Ester; Salze dieser Erzeugnisse darunter zum Absatz bestimmt	t 1000 DM	1 1
2441 20 200	- Glutaminsäure und ihre Salze darunter zum Absatz bestimmt	t 1000 DM
2441 20 300	- Cholin und seine Salze darunter zum Absatz bestimmt	t 1000 DM	2 2
2441 20 400	- Lecithine und andere Phosphoaminolipide darunter zum Absatz bestimmt	t 1000 DM	2 2
2441 20 500	- Andere quartäre organische Ammoniumsalze und -hydroxide darunter zum Absatz bestimmt	t 1000 DM	2 532 1 942 21 489	2 969 2 377 24 328	3 856 3 493 27 830	13 13
2441 20 600	- Acyclische Amide (einschl. acyclischer Carbamate) und ihre Derivate, Salze dieser Erzeugnisse darunter zum Absatz bestimmt	t 1000 DM	130 629 79 595	168 932 122 165	156 512 141 500	11 11
2441 20 700	- Andere cyclische Amide (ohne Ureine, aber einschl. cyclischer Carbamate) und ihre Derivate; Salze dieser Erzeugnisse darunter zum Absatz bestimmt	t 1000 DM	. 49 557	. 34 974	2 084 1 011 26 153	11 11
	Ausgewählte heterocyclische Verbindungen					
2441 31 100	- Lactone (ohne Cumarin, Methylcumarine und Ethylcumarine) darunter zum Absatz bestimmt	t 1000 DM	12 916 9 081	10 826 10 448	12 553 12 127	5 5
2441 31 200	- Phenazon (Antipyrin) und seine Derivate darunter zum Absatz bestimmt	t 1000 DM	2 2
2441 31 300	- Andere Verbindungen, die einen nichtkondensierten Pyrazolring (auch hydriert) in der Struktur enthalten (z.B. Phenylbutazon) darunter zum Absatz bestimmt	t 1000 DM	1 024 141 10 434	1 188 257 20 354	889 340 18 294	6 6

5 Produktion nach Güterarten - Deutschland

Melde-Nr.	Bezeichnung	Einheit	3. VJ 1999	2. VJ 2000	3. VJ 2000	3. VJ 2000 Anzahl Unternehmen
1	2	3	4	5	6	7
2441 31 400	- Hydantoin und seine Derivate darunter zum Absatz bestimmt	t 1000 DM	*	2 2
2441 31 550	- Verbindungen, die einen Pyrimidinring (auch hydriert) oder Piperazinring in der Struktur enthalten; Nucleinsäuren und ihre Salze - - Malonylharnstoff (Barbitursäure) und seine Derivate; Salze dieser Erzeugnisse darunter zum Absatz bestimmt	t 1000 DM	* .	16 1 823	50 1 362	4 4
2441 31 590	- - Andere Verbindungen, die einen Pyrimidinring (auch hydriert) oder Piperazinring in der Struktur enthalten; Nucleinsäuren und ihre Salze (z.B. Diazinon) darunter zum Absatz bestimmt	t 1000 DM	* 2 426	4 820 213 674	3 736 .	10 10
2441 31 700	- Verbindungen, die einen nichtkondensierten Triazinring (auch hydriert) in der Struktur enthalten (ohne Melamin) darunter zum Absatz bestimmt	t 1000 DM	* 6 652 26 880	7 248 33 308	9 326 45 084	3 3
2441 31 800	- Verbindungen, die ein Phenothiazinringssystem (auch hydriert) enthalten, nicht weiter kondensiert darunter zum Absatz bestimmt	t 1000 DM	*	2 2
2441 32 000	Sulfamide darunter zum Absatz bestimmt	t 1000 DM	* 1 129 112 214	1 304 .	1 132 .	8 7
2441 40 000	Chemisch reine Zucker (ohne Saccharose, Lactose, Maltose, Glucose, Fructose), Ether und Ester von Zuckern und ihre Salze darunter zum Absatz bestimmt	t 1000 DM	*	2 2
2441 51 100	Natürliche, auch synthetisch hergestellte Provitamine und Vitamine (einschl. natürlicher Konzentrate), ihre hauptsächlich als Vitamine gebrauchten Derivate, auch untereinander gemischt, auch in Lösungsmitteln - Provitamine, ungemischt	1000 DM	.	.	.	2
2441 51 230	- Vitamine A, B1 und ihre Derivate, ungemischt	1000 DM	.	.	.	1
2441 51 250	- - Vitamin B1 und seine Derivate	1000 DM	.	.	.	1
2441 51 330	- Vitamin B2, D- oder DL-Pantothersäure (Vitamin B3 oder B5) und ihre Derivate, ungemischt	1000 DM	.	.	.	2
2441 51 350	- - Vitamin B2 und seine Derivate	1000 DM	.	.	.	1
2441 51 430	- Vitamine B6 und B12 und ihre Derivate, ungemischt	1000 DM	.	.	.	2
2441 51 450	- - Vitamin B6 und seine Derivate	1000 DM	.	.	.	2
2441 51 530	- - Vitamin C und seine Derivate	1000 DM	9 960	20 693	26 425	5
2441 51 550	- - Vitamin E und seine Derivate	1000 DM	.	.	.	2
2441 51 590	- - Andere Vitamine und ihre Derivate (z.B. Vitamin B9, Vitamin H)	1000 DM	.	.	.	2
2441 51 900	- Natürliche Konzentrate von Vitaminen; Mischungen von Vitaminen und ihren Derivaten, auch in Lösungsmitteln aller Art	1000 DM	48 991	44 706	50 627	11
2441 52 200	Natürliche, auch synthetisch hergestellte Hormone; ihre hauptsächlich als Hormone gebrauchten Derivate; andere hauptsächlich als Hormone gebrauchte Steroide - Hormone des Hypophysenvorderlappens und ähnliche Hormone und ihre Derivate	1000 DM	.	.	.	1

5 Produktion nach Güterarten - Deutschland

Melde-Nr.	Bezeichnung	Einheit	3. VJ 1999	2. VJ 2000	3. VJ 2000	3. VJ 2000 Anzahl Unternehmen
1	2	3	4	5	6	7
2441 52 350	- Hormone der Nebennierenrinde und ihre Derivate - Cortison, Hydrocortison, Prednison (Dehydrocortison) und Prednisolon (Dehydrohydrocortison)	1000 DM	.	.	.	1
2441 52 370	- Halogenderivate der Hormone der Nebennierenrinde	1000 DM	.	.	.	1
2441 52 390	- Andere Hormone der Nebennierenrinde und ihre Derivate (z.B. Acetate des Cortisons oder des Hydrocortisons)	1000 DM	.	.	.	1
2441 52 500	- Insulin und seine Salze	1000 DM	.	.	.	1
2441 52 700	- Östrogene und Gestagene	1000 DM	.	-	-	-
2441 52 900	- Andere Hormone und ihre Derivate; andere hauptsächlich als Hormone gebrauchte Steroide	1000 DM	2 813	4 121	1 933	3
2441 53 130	Natürliche, auch synthetisch hergestellte Glykoside und pflanzliche Alkaloide, ihre Salze, Ether, Ester und anderen Derivate - Natürliche, auch synthetisch hergestellte Glykoside, ihre Salze, Ether, Ester und anderen Derivate - Rutosid (Rutin) und seine Derivate	1000 DM	.	.	.	1
2441 53 150	- Andere natürliche, auch synthetisch hergestellte Glykoside und ihre Salze, Ether, Ester und anderen Derivate (z.B. Digitalis-Glykoside, Glycyrrhizin)	1000 DM	.	.	.	1
2441 53 230	- Opium- und Chinaalkaloide und ihre Derivate; Salze dieser Erzeugnisse - Opiumalkaloide und ihre Derivate; Salze dieser Erzeugnisse	1000 DM	.	.	.	1
2441 53 250	- Chinin und seine Salze	1000 DM	.	.	.	1
2441 53 290	- Andere Chinaalkaloide und ihre Derivate; Salze dieser Erzeugnisse	1000 DM	-	-	-	-
2441 53 300	- Coffein und seine Salze	1000 DM	28 608	30 471	24 804	4
2441 53 400	- Ephedrine und ihre Salze	1000 DM	.	.	.	1
2441 53 500	- Theophyllin und Aminophyllin (Theophyllin-Ethylendiamin) und ihre Derivate; Salze dieser Erzeugnisse	1000 DM	10 511	20 870	15 269	3
2441 53 600	- Mutterkornalkaloide und ihre Derivate; Salze dieser Erzeugnisse	1000 DM	-	-	-	-
2441 53 700	- Nicotin und seine Salze	1000 DM	-	.	.	1
2441 53 900	- Andere natürliche, auch synthetisch hergestellte pflanzliche Alkaloide, ihre Salze, Ether, Ester und anderen Derivate (z.B. Cocain, Emetin)	1000 DM	74 335	58 941	45 148	5
2441 54 300	Antibiotika - Penicilline und ihre Derivate mit Penicillansäurestruktur; Salze dieser Erzeugnisse darunter zum Absatz bestimmt	kg 1000 DM	* 39 917 .	.	131 746 .	3 1
2441 54 400	- Streptomycine und ihre Derivate; Salze dieser Erzeugnisse darunter zum Absatz bestimmt	kg 1000 DM	* - -	- -	- -	- -
2441 54 500	- Tetracycline und ihre Derivate; Salze dieser Erzeugnisse darunter zum Absatz bestimmt	kg 1000 DM	*	1 1
2441 54 600	- Chloramphenicol und seine Derivate; Salze dieser Erzeugnisse darunter zum Absatz bestimmt	kg 1000 DM	* - -	- -	- -	- -

5 Produktion nach Güterarten - Deutschland

Melde-Nr.	Bezeichnung	Einheit	3. VJ 1999	2. VJ 2000	3. VJ 2000	3. VJ 2000 Anzahl Unternehmen
1	2	3	4	5	6	7
2441 54 700	- Erythromycin und seine Derivate; Salze dieser Erzeugnisse darunter zum Absatz bestimmt	kg kg 1000 DM	* - -	- - -	- - -	- - -
2441 54 900	- Andere Antibiotika darunter zum Absatz bestimmt	kg kg 1000 DM	*	1 1 1
	Drüsen, andere Organe, andere menschliche oder tierische Stoffe zu therapeutischen u.ä. Zwecken; Heparin; menschliches Blut; tierisches Blut zu therapeutischen u.ä. Zwecken zubereitet; Kulturen von Mikroorganismen					
2441 60 100	- Drüsen und andere Organe, getrocknet, auch als Pulver	1000 DM	6 072	9 437	8 967	4
2441 60 200	- Auszüge aus Drüsen oder anderen Organen oder ihren Absonderungen	1000 DM	.	6 612	5 734	4
2441 60 300	- Heparin und seine Salze; andere menschliche oder tierische Stoffe zu therapeutischen oder prophylaktischen Zwecken	1000 DM	.	.	.	1
2441 60 500	- Menschliches Blut; tierisches Blut, zu therapeutischen, prophylaktischen oder diagnostischen Zwecken zubereitet; Kulturen von Mikroorganismen (ohne Hefen); andere Toxine u.ä. Erzeugnisse, a.n.g.	1000 DM	9 791	10 055	9 880	7
	Arzneiwaren, Penicilline, Streptomycine oder andere Antibiotika enthaltend					
2442 11 300	- Penicillin oder Streptomycine oder ihre Derivate enthaltend, weder dosiert noch in Aufmachungen für den Einzelverkauf	1000 DM	.	.	.	3
2442 11 500	- andere Antibiotika enthaltend, weder dosiert noch in Aufmachungen für den Einzelverkauf	1000 DM	17 112	14 436	14 724	4
2442 11 600	- Penicillin oder Streptomycine oder ihre Derivate enthaltend, dosiert oder i.A.E.	1000 DM	42 072	34 936	35 631	21
2442 11 800	- andere Antibiotika enthaltend, dosiert oder i.A.E.	1000 DM	871 372	908 234	926 658	64
	Arzneiwaren (ohne solche mit Antibiotika), Hormone enthaltend					
2442 12 300	- Insulin enthaltend, weder dosiert noch i.A.E.	1000 DM	-	-	-	-
2442 12 500	- Hormone enthaltend (ohne solche mit Antibiotika oder Insulin), weder dosiert noch i.A.E.	1000 DM	.	.	.	2
2442 12 600	- Insulin enthaltend, dosiert oder i.A.E.	1000 DM	.	.	.	2
2442 12 700	- Hormone der Nebennierenrinde enthaltend, dosiert oder i.A.E.	1000 DM	81 079	87 709	98 797	21
2442 12 800	- andere Hormone enthaltend, dosiert oder i.A.E.	1000 DM	349 143	384 439	392 355	28
	Arzneiwaren, Alkaloide oder ihre Derivate, Jod, Jodverbindungen, Vitamine, jedoch weder Hormone noch Antibiotika enthaltend					
2442 13 100	- Alkaloide oder ihre Derivate, jedoch weder Hormone oder Antibiotika enthaltend, weder dosiert noch i.A.E.	1000 DM	.	.	75 268	6
2442 13 200	- Jod oder Jodverbindungen oder andere zu therapeutischen oder prophylaktischen Zwecken gemischte Bestandteile enthaltend, a.n.g., weder dosiert noch i.A.E.	1000 DM	96 335	202 466	247 706	14
2442 13 400	- Alkaloide oder ihre Derivate enthaltend (ohne solche mit Hormonen oder Antibiotika), dosiert oder i.A.E.	1000 DM	504 670	360 634	395 889	32

5 Produktion nach Güterarten - Deutschland

Melde-Nr.	Bezeichnung	Einheit	3. VJ 1999	2. VJ 2000	3. VJ 2000	3. VJ 2000 Anzahl Unternehmen
1	2	3	4	5	6	7
2442 13 600	- Vitamine, Provitamine oder Mischungen derselben (auch in Lösemitteln aller Art) enthaltend, dosiert oder i.A.E.	1000 DM	639 018	617 097	691 953	71
2442 13 800	- Jod oder Jodverbindungen oder andere zu therapeutischen oder prophylaktischen Zwecken gemischte Bestandteile enthaltend, a.n.g., dosiert oder i.A.E.	1000 DM	3 597 697	3 392 962	3 578 272	122
	Antisera u.a. Blutbestandteile; Vaccine					
2442 21 200	- Antisera und andere Blutfraktionen	1000 DM	121 867	118 527	155 291	8
2442 21 400	- Vaccine für die Humanmedizin	1000 DM	127 992	81 412	150 578	4
2442 21 650	- Vaccine für die Veterinärmedizin	1000 DM	.	.	-	-
2442 21 690	- - gegen Maul- und Klauenseuche	1000 DM	.	.	-	-
2442 21 690	- - Andere Vaccine	1000 DM	48 565	50 682	48 477	8
2442 22 000	Empfängnisverhütende chemische Zubereitungen auf der Grundlage von Hormonen oder Spermiziden	1000 DM	.	.	.	4
	Reagenzien zum Bestimmen der Blutgruppen oder Blutfaktoren; Röntgenkontrastmittel; diagnostische Reagenzien; Zahnzement u.a. Zahnfüllstoffe; Zement zum Wiederherstellen von Knochen					
2442 23 200	- Reagenzien zum Bestimmen der Blutgruppen oder Blutfaktoren	1000 DM	162 914	179 293	168 536	10
2442 23 400	- Röntgenkontrastmittel; diagnostische Reagenzien zur Verwendung am Patienten	1000 DM	554 072	500 021	492 836	11
2442 23 600	- Zahnzement u.a. Zahnfüllstoffe; Zement zum Wiederherstellen von Knochen	1000 DM	52 948	67 884	74 889	12
	Watte, Mull, Binden; steriles Catgut u.ä. Material; sterile Laminariestifte; sterile resorbierbare blutstillende Einlagen; Taschen u.a. Behältnisse mit Apothekenausstattung für Erste Hilfe					
2442 24 100	- Heftpflaster u.a. Waren mit Klebeschicht, für medizinische Zwecke aufgemacht	1000 DM	90 817	87 701	86 529	7
2442 24 300	- Watte, Mull, Binden u. dgl. (Verbandszeug, Pflaster), mit medikamentösen Stoffen getränkt oder überzogen oder i.A.E. zu medizinischen, chirurgischen, zahnärztlichen oder tierärztlichen Zwecken	1000 DM	100 752	99 251	99 671	13
2442 24 500	- Steriles Catgut, ähnliches steriles Nahtmaterial für chirurgische Zwecke; sterile Laminariestifte; sterile resorbierbare blutstillende Einlagen zu chirurgischen oder zahnärztlichen Zwecken	1000 DM	137 022	128 013	134 036	10
2442 24 700	- Taschen u.a. Behältnisse mit Apothekenausstattung für Erste Hilfe	1000 DM	.	.	.	2
2451 10 500	Glycerin, -wasser und -unterlaugen	t	*	.	.	2
	- Glycerin, roh; Glycerinwasser und Glycerinunterlaugen	t	.	.	.	2
	darunter zum Absatz bestimmt	1000 DM	.	.	.	
2451 10 700	- Anderes Glycerin, synthetisches	t	*	45 367	48 632	5
	Glycerin	t	.	.	.	5
	darunter zum Absatz bestimmt	1000 DM	49 542	58 553	33 207	
	Organische grenzflächenaktive Stoffe (ohne Seifen)					
2451 20 200	- anionisch wirkend	t	*	157 451	156 599	21
	darunter zum Absatz bestimmt	t	.	113 197	117 226	21
		1000 DM	176 668	183 469	207 258	
2451 20 300	- kationisch wirkend	t	*	28 217	27 117	12
	darunter zum Absatz bestimmt	t	.	.	.	12
		1000 DM	28 176	24 695	23 101	
2451 20 500	- nichtionogen wirkend	t	*	115 877	115 545	19
	darunter zum Absatz bestimmt	t	.	85 226	84 157	19
		1000 DM	194 951	208 669	199 693	

5 Produktion nach Güterarten - Deutschland

Melde-Nr.	Bezeichnung	Einheit	3. VJ 1999	2. VJ 2000	3. VJ 2000	3. VJ 2000 Anzahl Unternehmen
1	2	3	4	5	6	7
2451 20 900	- Andere organische grenzflächenaktive Stoffe darunter zum Absatz bestimmt	t 1000 DM	* 14 704 22 992	13 944 24 948	15 983 23 195	14 14
	Seifen; als Seife verwendbare organische grenzflächenaktive Stoffe und Zubereitungen in bestimmten Formen, auch ohne Gehalt an Seife; Papier usw. mit Seife oder Reinigungsmitteln getränkt oder überzogen					
	- in Form von Tafeln, Riegeln usw., zur Körperpflege; Feinseifen, Medizinalseifen					
2451 31 203	-- Rasierseifen	t 1000 DM	63 576	42 379	103 911	3
2451 31 205	-- Papier, Watte, Filz und Vliesstoffe, mit Seife oder Reinigungsmitteln getränkt oder überzogen, zur Körperpflege	t 1000 DM	- -	- -	- -	-
2451 31 209	-- Andere Seifen (z.B. Feinseife, Medizinalseife)	t 1000 DM	20 857 79 301	19 413 74 626	21 718 84 228	19
	- in Form von Tafeln, Riegeln usw., nicht zur Körperpflege					
2451 31 530	-- Industrieseifen	t 1000 DM	3 031 6 920	2 890 7 082	3 068 7 348	7
2451 31 550	-- Haushaltskernseifen	t 1000 DM	360 864	450 1 115	492 1 166	4
2451 31 590	-- Andere Seifen, nicht zur Körperpflege	t 1000 DM	2
	- Seifen in anderen Formen					
2451 31 730	-- in Form von Flocken, Körner oder Pulver	t 1000 DM	1 016 1 526	710 1 262	610 1 261	3
	- in anderen Formen					
2451 31 793	-- flüssig und pastenförmig, zur Körperpflege	t 1000 DM	6 976 28 255	6 882 25 437	7 863 29 711	47
2451 31 799	--- nicht zur Körperpflege	t 1000 DM	2 472 7 570	2 457 7 366	2 456 7 290	18
	Grenzflächenaktive Zubereitungen, zubereitete Waschmittel und Waschhilfsmittel, zubereitete Reinigungsmittel, auch Seife enthaltend					
2451 32 300	- Grenzflächenaktive Zubereitungen (ohne Seifen), i.A.E.	t 1000 DM	8 510 44 590	6 678 40 435	8 942 45 497	20
	- Zubereitete Waschmittel, Waschhilfsmittel und zubereitete Reinigungsmittel, auch Seife enthaltend, i.A.E.					
2451 32 523	-- Universalwaschmittel, i.A.E.	t 1000 DM	12 970 26 899	16 169 35 709	14 847 24 059	12
2451 32 529	--- Andere Universalwaschmittel	t 1000 DM	113 238 370 159	86 882 289 470	91 766 284 657	18
	-- Spezialwaschmittel, i.A.E.					
2451 32 533	--- flüssig	t 1000 DM	3 735 15 539	5 504 19 400	7 193 18 516	15
2451 32 539	--- Andere Spezialwaschmittel	t 1000 DM	13 125 50 549	14 568 49 888	17 445 58 212	12
	-- Geschirrspülmittel, i.A.E.					
2451 32 573	--- Klarspüler	t 1000 DM	1 868 3 934	1 227 .	1 158 .	12
2451 32 575	--- Handgeschirrspülmittel	t 1000 DM	23 866 48 685	24 812 50 065	30 586 69 705	30
2451 32 577	--- Maschinengeschirrspülmittel	t 1000 DM	35 660 89 979	40 343 99 854	41 645 114 248	20
	- - - Andere zubereitete Waschmittel, Waschhilfsmittel und Reinigungsmittel, i.A.E.					
2451 32 591	--- Stärken, Steifen u.a. Waschhilfsmittel	t 1000 DM	13 824 41 695	14 304 43 721	14 297 46 550	25
2451 32 592	--- Wasch- und Reinigungsmittel für Teppiche, i.A.E.	t 1000 DM	686 2 746	444 2 339	472 2 125	15
2451 32 593	--- Wasch- und Reinigungsmittel für andere Fußbodenbeläge, i.A.E.	t 1000 DM	7 430 30 404	9 480 36 719	8 083 32 528	23
2451 32 594	--- Autowaschmittel, i.A.E.	t 1000 DM	2 521 9 422	2 457 10 284	1 999 7 667	17
2451 32 595	--- Fensterputzmittel, i.A.E.	t 1000 DM	4 342 14 107	5 644 18 611	5 132 12 786	27

5 Produktion nach Güterarten - Deutschland

Melde-Nr.	Bezeichnung	Einheit	3. VJ 1999	2. VJ 2000	3. VJ 2000	3. VJ 2000 Anzahl Unternehmen
1	2	3	4	5	6	7
2451 32 596	--- WC-Reinigungsmittel, i.A.E.	t	21 308	22 001	18 825	26
2451 32 597	--- Andere Reinigungsmittel, flüssig	1000 DM	68 416	61 423	48 467	
2451 32 598	--- Andere Reinigungsmittel, nicht flüssig	t	18 658	23 261	24 200	46
		1000 DM	51 669	64 123	60 232	
2451 32 600	- Grenzflächenaktive Zubereitungen (ohne Seifen), n.A.E.	t	4 576	4 737	5 441	11
	- Zubereitete Waschmittel, Waschhilfsmittel und zubereitete Reinigungsmittel, auch Seife enthaltend, n.A.E.	1000 DM	27 690	25 675	24 372	26
2451 32 720	- Wasch- und Reinigungsmittel für Teppiche, n.A.E.	t	97 921	94 245	88 808	
2451 32 730	- Wasch- und Reinigungsmittel für andere Fußbodenbeläge, n.A.E.	1000 DM	.	.	.	9
		t	13 454	12 605	13 431	14
		1000 DM	32 387	27 467	28 969	
2451 32 740	- Autowaschmittel, n.A.E.	t	15 144	11 056	10 089	20
		1000 DM	29 398	24 955	21 876	
2451 32 750	- Fensterputzmittel, n.A.E.	t	163	183	182	8
		1000 DM	252	308	296	
2451 32 770	- WC-Reinigungsmittel, n.A.E.	t	2 386	1 541	1 762	9
	- Andere zubereitete Waschmittel, Waschhilfsmittel und zubereitete Reinigungsmittel, auch Seife enthaltend, n.A.E.	1000 DM	5 079	3 919	4 272	
2451 32 791	- - - Andere Haushaltsreiniger, n.A.E.	t	2 838	3 192	5 968	18
		1000 DM	8 685	12 793	12 003	
2451 32 792	- - - Universalwaschmittel, n.A.E.	t	1 894	1 732	1 733	7
		1000 DM	4 264	3 917	3 714	
2451 32 793	- - - Spezialwaschmittel, n.A.E.	t	.	449	1 272	5
		1000 DM	3 764	1 995	4 168	
2451 32 794	- - - Geschirrspülmittel, n.A.E.	t	2 858	3 855	2 837	13
		1000 DM	6 476	5 077	3 575	
2451 32 795	- - - Waschhilfsmittel, n.A.E.	t	773	968	1 360	9
		1000 DM	1 954	2 225	1 975	
2451 32 796	- - - Reinigungs- und Entfettungsmittel für technische Zwecke, n.A.E.	t	11 957	12 276	12 598	39
		1000 DM	35 478	37 361	37 797	
2451 32 797	- - - Reinigungsmittel für die Ernährungswirtschaft	t	22 556	25 138	24 247	19
		1000 DM	48 032	47 416	44 054	
2451 32 798	- - - Andere Industriereiniger, a.n.g., flüssig	t	4 155	4 442	4 298	32
		1000 DM	15 039	16 869	16 938	
2451 32 799	- - - Andere Industriereiniger, a.n.g., nicht flüssig	t	.	.	.	11
		1000 DM	.	.	.	
2451 41 000	Zubereitungen zum Parfümieren oder Desodorieren von Räumen, duftende Zubereitungen für religiöse Zeremonien	1000 DM	17 739	28 116	33 146	18
2451 42 500	Künstliche Wachse und zubereitete Wachse - Chemisch modifiziertes Montanwachs darunter zum Absatz bestimmt	t	.	.	.	2
		t	.	.	.	2
		1000 DM	.	.	.	
2451 42 700	- Polyethylenglykolwachs darunter zum Absatz bestimmt	t	4 853	4 297	3 535	5
		t	4 415	.	.	5
		1000 DM	11 750	10 182	8 008	
2451 42 900	- Andere künstliche Wachse und zubereitete Wachse (einschl. Siegellack)	t	19 953	24 130	26 569	17
		1000 DM	87 371	98 059	110 211	
2451 43 350	Schuh- und Lederpflegemittel; Möbel- und Bohnenwachs; Autopflegemittel; Polier- und Scheuermittel - Schuhcreme u.ä. Schuh- oder Lederpflegemittel - Schuhcreme u.ä. Schuhpflegemittel	t	959	930	975	7
		1000 DM	18 934	18 708	19 114	
2451 43 370	- Lederpflegemittel	t	624	624	720	13
	- Möbel- und Bohnenwachs u.ä. Zubereitungen	1000 DM	8 280	8 848	12 517	
2451 43 550	- für Böden	t	4 605	3 096	3 849	21
		1000 DM	14 013	10 770	11 916	

5 Produktion nach Güterarten - Deutschland

Melde-Nr.	Bezeichnung	Einheit	3. VJ 1999	2. VJ 2000	3. VJ 2000	3. VJ 2000 Anzahl Unternehmen
1	2	3	4	5	6	7
2451 43 570	-- für Möbel	t	281	593	620	15
	- Poliermittel für Karosserien u.ä. Autopflegemittel (ohne Poliermittel für Metall)	1000 DM	1 930	3 459	3 240	
2451 43 750	-- Lackpflegemittel für Autos	t	1 474	2 451	1 985	13
		1000 DM	12 676	16 719	12 463	
2451 43 770	-- Poliermittel für Autos	t	74	131	59	6
		1000 DM	692	1 005	515	
2451 43 790	-- Andere Zubereitungen (ohne Pflegemittel für Autos)	t	453	509	404	7
		1000 DM	2 667	2 940	2 086	
	- Polier- und Pflegemittel für Metall, Glas					
2451 43 830	-- Zubereitungen zum Polieren von Metall	t	6 963	7 219	6 332	17
		1000 DM	21 282	21 473	18 588	
2451 43 890	-- Andere Polier-, Pflegemittel u.ä. Zubereitungen	t	405	480	403	17
		1000 DM	4 968	5 887	4 318	
2451 44 000	Scheuermittel (Pasten, Pulver u.ä. Zubereitungen, ohne Polierpasten)	t	3 938	3 721	3 891	14
		1000 DM	13 169	13 015	14 129	
2452 11 500	Duftstoffe und -wässer	l	.	388 843	482 738	10
	- Duftstoffe (Parfums)	1000 DM	15 554	12 024	21 480	
2452 11 700	- Duftwässer (Toilettewässer)	l	706 159	891 420	1 036 305	19
		1000 DM	96 632	.	156 097	
2452 12 500	Schminkmittel (Make-up) für die Lippen	1000 DM	76 138	93 609	92 501	17
2452 12 700	- für die Augen	1000 DM	33 808	44 524	42 600	17
	Zubereitungen zur Hand- oder Fußpflege					
2452 13 030	- zur Handpflege, auch Nagelpflegemittel	1000 DM	36 279	41 753	42 732	55
2452 13 050	- zur Fußpflege	1000 DM	17 518	20 615	18 498	27
2452 14 000	Puder, lose oder fest, zur Schönheits- oder Körperpflege	1000 DM	7 018	6 936	8 245	10
	Andere Zubereitungen zur Schönheitspflege					
2452 15 010	- Schminkmittel (Make-up) für das Gesicht	1000 DM	24 980	29 233	33 717	19
2452 15 020	- Gesichtereinigungsmittel (einschl. Make-up-Entferner)	1000 DM	24 983	35 030	35 666	29
2452 15 030	- Wässer, Cremes, Spezialbehandlungsmittel zur Gesichtspflege	1000 DM	133 723	171 189	173 347	55
2452 15 050	- Wässer, Cremes zur Körperpflege (einschl. solcher für Kleinkinder)	1000 DM	267 861	277 976	286 011	58
2452 15 070	- Sonnenschutzmittel	1000 DM	15 750	79 173	10 523	32
2452 15 090	- Andere Zubereitungen zur Schönheitspflege	1000 DM	28 044	26 281	40 242	26
	Haarwaschmittel, Dauerwellmittel und Haarlacke					
2452 16 350	- Haarwaschmittel (Shampoo)	1000 l	28 967	35 031	37 133	61
	- - Flüssige Haarwaschmittel	1000 DM	117 587	119 646	132 471	
2452 16 390	- - Andere Haarwaschmittel	1000 DM	3 151	2 859	2 832	9
2452 16 500	- Dauerwellmittel und Entkrausungsmittel (Zubereitungen zur Haardauerverformung)	1000 DM	10 783	8 207	7 612	10
2452 16 700	- Haarsprays (Haarlacke)	1000 DM	59 431	55 009	58 252	26
	Andere zubereitete Haarbehandlungsmittel					
2452 17 020	- Haarkonditionierungsmittel	1000 DM	19 056	20 379	19 981	24
2452 17 030	- Haarfestiger, flüssig und als Schaum	1000 DM	29 838	25 666	32 825	29
2452 17 050	- Haarcremes, Brillantine	1000 DM	9 271	3 991	5 353	9
2452 17 070	- Tönungsshampoo, Haarfärbemittel, Haarbleichmittel	1000 DM	142 903	119 821	118 398	13
2452 17 090	- Andere zubereitete Haarbehandlungsmittel, a.n.g.	1000 DM	35 653	31 683	41 093	34

5 Produktion nach Güterarten - Deutschland

Melde-Nr.	Bezeichnung	Einheit	3. VJ 1999	2. VJ 2000	3. VJ 2000	3. VJ 2000 Anzahl Unternehmen
1	2	3	4	5	6	7
2452 18 500	Zubereitete Zahn- und Mundpflegemittel (einschl. Haftpuder und -pasten für Zahnprothesen) - Zahnputzmittel	1000 DM	58 370	50 420	58 015	24
2452 18 900	- Anders zubereitete Zahn- und Mundpflegemittel (einschl. Haftpuder und -pasten für Zahnprothesen)	1000 DM	56 762	52 708	46 001	21
2452 19 350	Zubereitete Rasier-, Riech-, Körperpflege- und Schönheitsmittel - Zubereitete Rasiermittel (einschl. Vor- und Nachbehandlungsmitteln) -- als Wässer (Pre- und After-Shave-Lotionen)	1000 DM	26 633	24 840	24 908	26
2452 19 370	-- als Cremes u.a. Mittel (Rasiercreme und Rasierschaum)	1000 DM	7 046	10 014	10 236	15
2452 19 500	- Körperdesodorierungs- und Antitranspirationsmittel	1000 DM	101 562	98 732	111 739	40
2452 19 700	- Parfümierte Badesalze u.a. Bad- und Duschzusätze	1000 DM	241 341	260 315	266 579	79
2452 19 930	- Haarentfernungsmittel u.a. zubereitete Riech-, Körperpflege- und Schönheitsmittel, a.n.g. -- Zubereitungen zur Körperintimpflege	1000 DM	4 225	.	3 820	6
2452 19 950	-- Haarentfernungsmittel	1000 DM	.	.	.	3
2452 19 970	-- Zubereitungen für Kleinkinder (ohne Haarwaschmittel, Cremes, Puder und Desinfektionsmittel)	1000 DM	.	1 067	.	4
2452 19 990	-- Anders zubereitete Riech-, Körperpflege- oder Schönheitsmittel	1000 DM	20 808	27 623	28 467	42
2461 11 300	Schießpulver u.a. zubereitete Sprengstoffe - Schießpulver	t 1000 DM	.	.	.	1
2461 11 501	- Anders zubereitete Sprengstoffe für zivile Zwecke	t 1000 DM	21 045 43 256	20 785 37 774	20 118 37 381	7
2461 12 500	Sicherheitszündschnüre; Sprengzündschnüre; Zündhütchen; Sprengkapseln; Zünder, elektrische Sprengzünder - Sicherheitszündschnüre; Sprengzündschnüre	km 1000 DM	4 469 3 135	2 751 2 218	2 610 1 963	3
2461 12 751	- Zündhütchen; Sprengkapseln; Zünder, elektrische Sprengzünder -- Zündhütchen, Sprengkapseln für zivile Zwecke	1000 St 1000 DM	.	.	.	1
2461 12 771	-- Zünder, elektrische Sprengzünder für zivile Zwecke	1000 St 1000 DM	.	10 039	8 951	4
2461 13 000	Feuerwerkskörper	t 1000 DM	2 547 34 969	1 700 20 211	1 901 23 916	6
2461 14 000	Signalraketen, Raketen zum Wetterschießen u. dgl., Knallkörper u.a. pyrotechnische Artikel	t 1000 DM	179 7 920	173 8 164	198 8 613	3
2462 10 130	Caseinderivate, Albuminate, Gelatine, Leime u.a. zubereitete Klebstoffe - Caseinsäime, Caseinate u.a. Caseinderivate -- Caseinsäime in allen Verpackungsgrößen	t 1000 DM	.	.	.	1
2462 10 150	-- Caseinate u.a. Caseinderivate	t 1000 DM	.	.	.	2
2462 10 200	- Albumine (ohne Eieralbumin), Albuminate u.a. Albuminderivate darunter zum Absatz bestimmt	t 1000 DM	.	.	.	-
2462 10 330	- Gelatine und ihre Derivate -- für Speisezwecke	t 1000 DM	3 285 32 362	4 684 44 672	3 899 37 869	6
2462 10 350	-- für pharmazeutische Zwecke	t 1000 DM	.	2 715 26 376	1 733 17 357	3
2462 10 370	-- für technische Zwecke	t 1000 DM	.	.	.	2

5 Produktion nach Güterarten - Deutschland

Melde-Nr.	Bezeichnung	Einheit	3. VJ 1999	2. VJ 2000	3. VJ 2000	3. VJ 2000 Anzahl Unternehmen
1	2	3	4	5	6	7
2462 10 500	- Andere Leime tierischen Ursprungs in allen Verpackungsgrößen (z.B. Knochenleim, Hausenblase)	t 1000 DM	.	.	.	1
2462 10 600	- Leime auf der Grundlage von Stärken, Dextrinen oder anderen modifizierten Stärken	t 1000 DM	4 731 10 180	5 000 9 729	5 181 9 142	9
	- Zur Verwendung als Klebstoff geeignete Erzeugnisse aller Art i.A.E., mit einem Gewicht des Inhalts von 1 kg oder weniger					
2462 10 701	- - Pflanzliche Klebstoffe	t 1000 DM	755 .	526 8 433	.	4
2462 10 702	- - Synthetische Klebstoffe, wasserlöslich in wäßriger Emulsion oder Dispersion	t 1000 DM	22 642 61 781	21 819 68 753	25 677 73 598	18
2462 10 703	- - Synthetische Klebstoffe in organischen Lösemitteln	t 1000 DM	2 175 26 903	2 570 33 074	4 835 63 312	10
2462 10 704	- - Andere synthetische Klebstoffe	t 1000 DM	.	1 065 23 581	.	11
2462 10 705	- - Schmelzklebstoffe	t 1000 DM	.	.	.	1
2462 10 709	- - Andere Klebstoffe, a.n.g.	t 1000 DM	1 793 9 076	1 760 9 387	1 939 11 516	10
	- Klebstoffe auf der Grundlage von Kautschuk oder Kunststoffen (einschl. Kunstharzen), mit einem Gewicht des Inhalts von mehr als 1 kg					
2462 10 801	- - Schmelzklebstoffe	t 1000 DM	17 366 67 286	18 342 66 703	20 626 75 079	13
2462 10 803	- - Kautschukleime	t 1000 DM	934 3 657	999 3 862	1 034 3 983	7
2462 10 805	- - Synthetische Klebstoffe wasserlöslich in wäßriger Emulsion oder Dispersion	t 1000 DM	42 546 125 537	43 596 137 588	44 604 135 542	35
2462 10 807	- - Synthetische Klebstoffe in organischen Lösemitteln	t 1000 DM	9 349 49 964	9 141 51 012	8 936 50 363	19
2462 10 809	- - Andere synthetische Klebstoffe	t 1000 DM	8 321 53 773	7 511 49 268	9 163 57 545	23
2462 10 900	- Andere zubereitete Leime und Klebstoffe, mit einem Gewicht des Inhalts von mehr als 1 kg	t 1000 DM	23 241 47 460	22 164 47 811	19 458 41 933	22
	Etherische Öle, Resinoide, Mischungen von Riechstoffen					
2463 10 200	- Etherische Öle	t 1000 DM	928 25 194	5 427 24 084	.	12
2463 10 300	- Resinoide	t 1000 DM	.	.	.	1
2463 10 500	- Konzentrate etherischer Öle in Fetten, Ölen, Wachsen u.ä.; terpenhaltige Nebenerzeugnisse aus ether. Ölen; dest. aromat. Wasser und wäßrige Lösungen ether. Öle	t 1000 DM	.	.	.	5
	- Mischungen von Riechstoffen (einschl. alkoholischer Lösungen)					
2463 10 750	- - für die Lebensmittel- oder Getränkeindustrie	t 1000 DM	6 587 123 354	8 126 153 854	7 610 142 078	22
2463 10 790	- - für andere industrielle Zwecke	t 1000 DM	12 401 158 081	11 457 162 727	12 747 162 692	16
	Lichtempfindliche fotografische Platten, Filme und Papiere					
	- Platten und Planfilme aus Stoffen aller Art (ohne Papier, Pappe, Spinnstoffe) (einschl. sensibilisierter Druckformen), nicht belichtet; Sofortbild-Planfilme, nicht belichtet, auch in Kassetten					
2464 11 303	- - für Röntgenaufnahmen	m2 1000 DM	.	.	.	2
2464 11 305	- - Sofortbild-Planfilme, auch in Kassetten	m2 1000 DM	.	.	.	-
2464 11 309	- - Andere Platten und Planfilme (einschl. sensibilisierter Druckformen)	m2 1000 DM	26 616 961 287 556	22 214 270 297 826	22 657 229 300 441	5

5 Produktion nach Güterarten - Deutschland

Melde-Nr.	Bezeichnung	Einheit	3. VJ 1999	2. VJ 2000	3. VJ 2000	3. VJ 2000 Anzahl Unternehmen
1	2	3	4	5	6	7
	- Filme in Rollen, nicht belichtet, aus Stoffen aller Art (ohne Papier, Pappe oder Spinnstoffe); Sofortbild-Rollfilme, nicht belichtet					
2464 11 503	- - für Röntgenaufnahmen	m2 1000 DM	.	.	.	1
2464 11 505	- - Sofortbild-Rollfilme	m2 1000 DM	-	-	-	-
2464 11 509	- - Andere Filme in Rollen	m2 1000 DM	.	13 645 890 227 368	13 534 460 195 954	3
2464 11 700	- Papiere, Pappen und Spinnstoffwaren (einschl. sensibilisierter Druckformen), nicht belichtet	m2 1000 DM	93 663 945 239 243	93 113 155 244 647	89 935 146 212 881	4
	Zubereitete chemische Erzeugnisse zu fotografischen Zwecken (ohne Lacke, Klebstoffe und ähnl. Zubereitungen); ungemischte Erzeugnisse zu fotografischen Zwecken, dosiert oder gebrauchsfertig i.A.E.					
2464 12 003	- Emulsionen zum Sensibilisieren von Oberflächen	kg 1000 DM	.	.	.	2
2464 12 005	- Entwickler und Fixierer	kg 1000 DM	11 453 184 26 695	10 545 418 36 458	11 419 432 38 820	8
2464 12 009	- Andere fotochemische Hilfsmittel	kg 1000 DM	6 552 005 14 714	1 449 521 20 614	1 683 798 20 183	8
2465 10 000	Tonträger u.ä. zur Aufnahme vorgerichtete Aufzeichnungsträger, ohne Aufzeichnung (ohne Erzeugnisse zu fotografischen u.ä. Zwecken)	t 1000 DM	17 522	19 791	18 867	8
2466 10 000	Tier. u. pflanzl. Fette u. Öle sowie deren Fraktionen, chemisch modifiziert (ohne solche ganz o. teilweise hydriert, umgeestert u.ä., jedoch nicht weiterverarb.)	t 1000 DM	23 187 20 696	22 460 21 517	23 410 22 516	9
2466 20 000	Tinte und Tusche zum Schreiben oder Zeichnen u.ä., auch konzentriert oder in fester Form (ohne Druckfarben)	t 1000 DM	1 394 29 384	1 511 31 228	1 457 30 822	10
	Zubereitete Schmiermittel					
	- Zubereitete Schmiermittel aus Erdöl und Öl zum Behandeln von Stoffen, Leder oder Pelzfellen, Schmiermittel für Maschinen, Apparate und Fahrzeuge					
2466 31 550	- - Zubereitungen zum Behandeln von Spinnstoffen, Leder, Pelzfellen oder anderen Stoffen, mit weniger als 70 GHT charakterbestimmenden Erdölanteil	t 1000 DM	11 914 37 852	12 194 37 922	15 428 47 519	6
2466 31 570	- - Zubereitete Schmiermittel für Maschinen, Apparate und Fahrzeuge und solche mit einem nicht charakterbestimmenden Gehalt von 70 GHT Erdöl oder mehr	t 1000 DM	16 707 66 432	19 730 75 333	20 377 78 389	26
	- Andere Schmiermittel zum Behandeln von Stoffen, Leder oder Pelzfellen, Schmiermittel für Maschinen, Apparate und Fahrzeuge					
2466 31 750	- - Andere Zubereitungen zum Behandeln von Spinnstoffen, Leder, Pelzfellen oder anderen Stoffen	t 1000 DM	15 262 46 455	16 291 53 753	17 869 58 504	13
2466 31 790	- - Andere zubereitete Schmiermittel für Maschinen, Apparate, Fahrzeuge u.a.	t 1000 DM	6 295 49 987	6 621 52 906	7 149 56 680	33
	Zubereitete Antiklopfmittel und Additive					
	- Zubereitete Antiklopfmittel für Kraftstoffe					
2466 32 550	- - auf der Grundlage von Bleiverbindungen	t 1000 DM	.	.	.	1
2466 32 590	- - Andere Antiklopfmittel	t 1000 DM	.	.	17 283	5
2466 32 700	- Additive für Schmieröle (Erdöl oder Öl aus bituminösen Mineralien oder andere Grundstoffe enthaltend)	t 1000 DM	8 094 35 534	8 939 41 741	8 346 40 519	11

5 Produktion nach Güterarten - Deutschland

Melde-Nr.	Bezeichnung	Einheit	3. VJ 1999	2. VJ 2000	3. VJ 2000	3. VJ 2000 Anzahl Unternehmen
1	2	3	4	5	6	7
2466 32 900	- Additive für andere Flüssigkeiten	t	24 547	18 330	21 377	11
	Hydraulikflüssigkeiten; zubereitete Gefrierschutzmittel und Mittel zum Enteisen	1000 DM	78 725	63 027	75 806	
2466 33 300	- Flüssigkeiten für hydraulische Bremsen u.a. zubereitete Flüssigkeiten für hydraulische Kraftübertragung, mit einem Gehalt an Erdöl oder Öl aus bituminösen Mineralien zwischen 0 und weniger als 70 GHT	t	12 412	12 115	13 781	9
	- Zubereitete Gefrierschutzmittel und zubereitete Flüssigkeiten zum Enteisen	1000 DM	24 826	25 032	29 827	
2466 33 550	- - Gefrierschutzmittel	t	48 145	46 554	48 867	12
		1000 DM	53 622	41 844	66 037	
2466 33 570	- - Flüssigkeiten zum Enteisen	t				11
		1000 DM	21 363		15 887	
2466 41 000	Peptone und ihre Derivate, andere Eiweißstoffe und Derivate, a.n.g.; Hautpulver, auch chromiert	t				2
	darunter zum Absatz bestimmt	t				2
		1000 DM				
2466 42 100	Zusammengesetzte Diagnostik- oder Laborreagenzien, a.n.g.; Modelliermassen; Zubereitungen für zahnärztliche Zwecke; Füllungen für Feuerlöschgeräte; Nährsubstrate zum Züchten von Mikroorganismen	t	1 111	1 253	1 322	16
	- Zubereitete Diagnostik- oder Laborreagenzien (ohne andere pharmazeutische Erzeugnisse für medizinische oder chirurgische Zwecke)	1000 DM	205 699	246 012	239 493	
	- Modelliermassen; zubereitetes Dentalwachs oder Zahnabdruckmassen in Zusammenstellungen, i.A.E. oder in Tafeln, Stäben o.ä. Formen; andere Zubereitungen für zahnärztliche Zwecke auf der Grundlage von Gips	t				13
2466 42 350	- - Modelliermassen, auch zur Unterhaltung für Kinder	1000 DM	15 881	5 679	5 544	7
					5 324	
2466 42 390	- - Zubereitetes Dentalwachs oder Zahnabdruckmassen in Zusammenstellungen, i.A.E. oder in Tafeln, Stäben oder ähnl. Formen; andere Zubereitungen für zahnärztliche Zwecke auf der Grundlage von Gips	t				
		1000 DM	66 975	82 298	69 471	
2466 42 500	- Gemische und Ladungen für Feuerlöschgeräte; Feuerlöschgranaten und Feuerlöschbomben	t	2 636	2 222	2 330	3
		1000 DM	5 736	5 786	5 653	
2466 42 700	- Zubereitete Nährsubstrate zum Züchten von Mikroorganismen	t				1
		1000 DM				
2466 43 500	Chemische Elemente, zur Verwendung in der Elektronik dotiert; chemische Verbindungen, zur Verwendung in der Elektronik dotiert	t			352	4
	- Dotiertes Silicium zur Verwendung in der Elektronik, in Scheiben, Plättchen oder ähnlichen Formen	1000 DM				
2466 43 700	- Andere chemische Elemente oder Verbindungen, zur Verwendung in der Elektronik dotiert	t				1
	darunter zum Absatz bestimmt	t				1
		1000 DM				
2466 44 000	Aktivkohle	t				2
	darunter zum Absatz bestimmt	t				2
		1000 DM				
2466 45 520	Appretur- oder Endausrüstungsmittel, Beschleuniger zum Färben oder Fixieren von Farbstoffen und andere Erzeugnisse und Zubereitungen für die Textil-, Papier-, Lederindustrie o.ä. Industrien	t		862	1 132	6
	- Appretur- oder Endausrüstungsmittel, Beschleuniger zum Färben oder Fixieren von Farbstoffen auf der Grundlage von Stärke oder Stärkederivaten	1000 DM			6 089	
	- mit einem Gehalt von weniger als 55 GHT dieser Stoffe					

5 Produktion nach Güterarten - Deutschland

Melde-Nr.	Bezeichnung	Einheit	3. VJ 1999	2. VJ 2000	3. VJ 2000	3. VJ 2000 Anzahl Unternehmen
1	2	3	4	5	6	7
2466 45 530	-- mit einem Gehalt von 55 bis unter 70 GHT dieser Stoffe	t 1000 DM	.	.	.	1
2466 45 550	-- mit einem Gehalt von 70 bis unter 83 GHT dieser Stoffe	t 1000 DM	.	.	.	1
2466 45 570	-- mit einem Gehalt von 83 GHT oder mehr dieser Stoffe	t 1000 DM	.	.	195 580	3
	- Andere Appretur- oder Endausrüstungsmittel, Beschleuniger zum Färben oder Fixieren von Farbstoffen o.ä. Erzeugnisse und Zubereitungen					
	- für die Textilindustrie oder ähnliche Industrien					
2466 45 710	-- - Wäscheweichspüler	t 1000 DM	66 574 55 057	27 732 47 849	30 107 56 313	18
2466 45 730	-- - Andere Mittel für die Textilindustrie o.ä. Industrien (ohne Weichspüler)	t 1000 DM	53 811 221 911	60 394 256 172	57 045 241 530	31
2466 45 800	-- für die Papierindustrie o.ä. Industrien	t 1000 DM	19 727 52 032	18 746 40 431	18 726 36 304	19
2466 45 900	-- für die Lederindustrie o.ä. Industrien	t 1000 DM	12 779 45 469	16 197 59 151	16 124 58 092	13
	Zubereitungen zum Abbeizen, Schweißen oder Löten von Metallen; zubereitete Vulkanisationsbeschleuniger und Antioxidationsmittel; Reaktionsauslöser; Alkylbenzol- und Alkyl-naphthalin-Gemische					
2466 46 200	- Zubereitungen zum Abbeizen, Flußmittel u.ä. Hilfsmittel zum Schweißen und Löten von Metallen u.ä. Zubereitungen; Zubereitungen als Überzugs- o. Füllmasse für Schweißelektroden o. -stäbe	t 1000 DM	26 427 94 039	7 737 33 435	8 404 34 753	17
2466 46 300	- Zubereitete Vulkanisationsbeschleuniger	t 1000 DM	3 971 16 316	5 211 21 570	5 259 21 220	5
2466 46 400	- Zusammengesetzte Weichmacher für Kautschuk oder Kunststoffe, a.n.g.	t 1000 DM	21 009 68 730	27 110 89 663	27 726 92 935	15
2466 46 500	- Zubereitete Antioxidationsmittel u.ä. zusammengesetzte Stabilisatoren für Kautschuk oder Kunststoffe	t 1000 DM	19 867 110 783	32 353 183 122	36 372 174 957	12
2466 46 600	- Reaktionsauslöser, Reaktionsbeschleuniger und katalytische Zubereitungen, a.n.g.	t 1000 DM	20 815 317 363	22 762 435 407	23 781 448 567	22
2466 46 700	- Alkylbenzol- und Alkyl-naphthalin-Gemische (ohne Öle u.ä. Erzeugnisse der Destillation des Hochtemperatur-Steinkohlenteers und ohne chemisch einheitliche aromatische Kohlenwasserstoffe)	t 1000 DM	.	.	.	3
	Zubereitete Bindemittel für Gießereiformen oder -kerne; Naphthensäuren; zubereitete nicht gesinterte Metallecarbide; Additive für Zement, Mörtel oder Beton; Sorbit, "nicht kristallisierend"					
2466 47 200	- Zubereitete Bindemittel für Gießereiformen oder -kerne	t 1000 DM	43 208	.	.	9
2466 47 300	- Naphthensäuren, ihre wasserunlöslichen Salze und ihre Ester	t 1000 DM
	darunter zum Absatz bestimmt	t 1000 DM
2466 47 400	- Nicht gesinterte Metallecarbide, untereinander oder mit metallischen Bindemitteln gemischt	t 1000 DM	.	.	.	1
2466 47 500	- Zubereitete Additive für Zement, Mörtel oder Beton	t 1000 DM	75 409 119 991	72 811 89 977	73 315 88 211	24
2466 47 700	- Sorbit, "nicht kristallisierend"	t 1000 DM	.	.	.	3
	darunter zum Absatz bestimmt	t 1000 DM	.	.	.	3

5 Produktion nach Güterarten - Deutschland

Melde-Nr.	Bezeichnung	Einheit	3. VJ 1999	2. VJ 2000	3. VJ 2000	3. VJ 2000 Anzahl Unternehmen
1	2	3	4	5	6	7
	Chemische Erzeugnisse und Zubereitungen der chemischen Industrie oder verwandter Industrien (einschl. Mischungen von Naturprodukten), a.n.g.; Rückstände aus der chemischen Industrie oder verwandter Industrien, a.n.g.					
	- Petroleumsulphonate; Ionenaustauscher, nicht auf Kunststoffbasis; Absorbentien (Getter)	t	*	.	.	2
2466 48 130	- - Petroleumsulphonate (ohne solche des Ammoniums, der Erdalkalimetalle oder der Ethanolamine); thiophenhaltige Sulfosäuren von Öl aus bituminösen Mineralien und ihre Salze	t	.	.	.	2
	darunter zum Absatz bestimmt	1000 DM	.	.	.	
2466 48 150	- - Ionenaustauscher, nicht auf Kunststoffbasis	t	33 573	33 107	34 039	4
		1000 DM	23 224	24 480	27 349	
2466 48 170	- - Absorbentien zum Vervollständigen des Vakuums in elektrischen Röhren (Getter)	t	-	-	-	-
		1000 DM	-	-	-	
	- Pyrolignite, Gasreinigungsmasse, zubereitete Rostschutzmittel	t	.	.	.	1
2466 48 230	- - Pyrolignite; rohes Calciumtartrat; rohes Calciumcitrat	1000 DM	.	.	.	
2466 48 250	- - Gasreinigungsmasse	t	.	-	-	-
		1000 DM	.	-	-	
2466 48 270	- - Zubereitete Rostschutzmittel, Amine als wirksame Bestandteile enthaltend	t	448	562	556	10
		1000 DM	2 232	3 060	2 678	
2466 48 300	- Zusammengesetzte anorganische Lösungs- und Verdünnungsmittel für Lacke und ähnliche Erzeugnisse	t	.	.	.	10
		1000 DM	.	.	.	
	- Kesselsteinentfernungsmittel u.dgl.	t	.	.	.	3
2466 48 430	- - für den Haushalt	1000 DM	.	.	.	
2466 48 450	- - Andere Kesselsteinentfernungsmittel u.dgl.	t	.	.	.	3
		1000 DM	.	.	.	
	- Zubereitungen für die Galvanotechnik, flüssige Polychlordiphenyle etc., Emulgiermittel für Fettstoffe	t	10 422	10 616	10 840	17
2466 48 530	- - Zubereitungen für die Galvanotechnik	1000 DM	88 073	96 347	106 553	
2466 48 550	- - Flüssige Polychlordiphenyle, flüssige Chlorparaffine, Polyethylenglykolemische	t	.	.	.	2
	darunter zum Absatz bestimmt	t	.	.	.	2
2466 48 570	- - Mischungen von Glycerinmono-, -di- und -trifettsäureestern (Emulgiermittel für Fettstoffe)	t	.	.	.	2
	darunter zum Absatz bestimmt	t	.	.	.	2
	- Erzeugnisse und Zubereitungen zu pharmazeutischen oder chirurgischen Zwecken; andere Hilfsmittel für die Gießereiindustrie; Flammschutz- und Wasserschutzmittel u.ä. Zubereitungen	t	12 691	16 471	16 714	10
2466 48 630	- - Erzeugnisse und Zubereitungen zu pharmazeutischen oder chirurgischen Zwecken, a.n.g.	1000 DM	79 129	87 777	90 283	
2466 48 650	- - Hilfsmittel für die Gießereiindustrie (ohne zubereitete Bindemittel für Gießereiformen und -kerne)	t	110 074	117 543	121 135	13
		1000 DM	104 550	120 305	118 912	
2466 48 670	- - Flammschutz-, Wasserschutzmittel und ähnliche Zubereitungen für den Schutz von Bauwerken	t	19 009	18 406	19 376	31
		1000 DM	115 076	118 437	124 197	
	- Mischungen, die mit zwei oder mehr verschiedenen Halogenen perhalogenierte acyclische Kohlenwasserstoffe enthalten	t	-	-	-	-
2466 48 730	- - Acyclische Kohlenwasserstoffe enthaltend, die nur mit Fluor oder Chlor perhalogeniert sind	1000 DM	-	-	-	

5 Produktion nach Güterarten - Deutschland

Melde-Nr.	Bezeichnung	Einheit	3. VJ 1999	2. VJ 2000	3. VJ 2000	3. VJ 2000 Anzahl Unternehmen
1	2	3	4	5	6	7
2466 48 790	-- Andere Mischungen, die mit zwei oder mehr verschiedenen Halogenen perhalogenierte acyclische Kohlenwasserstoffe enthalten darunter zum Absatz bestimmt	t 1000 DM	* -	- -	- -	- -
2466 48 900	- Andere chemische Erzeugnisse und Zubereitungen der chemischen Industrie oder verwandter Industrien (einschl. Mischungen von Naturprodukten), a.n.g.; andere Rückstände der chemischen Industrie oder verwandter Industrien, a.n.g.	1000 DM	1 017 144	1 022 972	1 028 506	120
2470 11 200	Kabel aus synthetischen Filamenten; synthetische Spinnfasern, weder gekrempelt noch gekämmt noch anders für die Spinnerei bearbeitet - aus Nylon oder anderen Polyamiden darunter zum Absatz bestimmt	t 1000 DM	* 14 592 67 531	16 457 16 457 84 143	13 250 13 250 68 927	3 3
2470 11 300	- aus Polyestern darunter zum Absatz bestimmt	t 1000 DM	* 25 696 84 271	33 451 33 451 118 795	27 799 27 799 98 581	4 4
2470 11 500	- aus Polyacryl oder Modacryl darunter zum Absatz bestimmt	t 1000 DM	* 49 384 114 270	44 944 44 944 157 474	47 757 47 757 172 253	5 5
2470 11 950	- Kabel aus anderen synthetischen Filamenten, andere synthetische Spinnfasern - aus Polypropylen darunter zum Absatz bestimmt	t 1000 DM	* 6 957 13 131	7 129 7 129 16 696	6 081 6 081 15 307	3 3
2470 11 990	- aus anderen synthetischen Filamenten darunter zum Absatz bestimmt	t 1000 DM	* - -	- - -	- - -	- -
2470 12 300	Hochfeste Garne aus Polyamiden und Polyestern, n.A.E. (einschl. synthetischer Monofile von weniger als 67 dtex) - Hochfeste Garne aus Nylon oder anderen Polyamiden, n.A.E.	t 1000 DM	8 805 67 318	.	.	3
2470 12 500	- Hochfeste Garne aus Polyestern, n.A.E.	t 1000 DM	20 812 126 245	23 858 148 507	23 436 142 311	4
2470 13 133	Texturierte Garne und andere Garne, ungezwirnt, n.A.E. - Texturierte Garne aus Polyamiden und Polyestern - aus Nylon oder anderen Polyamiden, n.A.E. - mit einem Titer der einfachen Garne von 50 tex oder weniger	t 1000 DM	4 974 38 491	6 389 48 745	5 443 41 919	6
2470 13 135	- mit einem Titer der einfachen Garne von mehr als 50 tex	t 1000 DM	.	.	.	1
2470 13 150	- aus Polyester, n.A.E. - Texturierte Garne aus Polypropylen und anderen synthetischen Filamenten, n.A.E.	t 1000 DM	8 788 57 700	11 697 66 709	10 670 71 106	3
2470 13 230	- aus Polypropylen, n.A.E.	t 1000 DM	.	.	.	1
2470 13 250	- aus anderen synthetischen Filamenten, n.A.E.	t 1000 DM	-	-	-	-
2470 13 300	- Andere Garne, ungezwirnt, aus Nylon oder anderen Polyamiden, n.A.E. darunter zum Absatz bestimmt	t 1000 DM	* 17 363 111 481	21 530 135 581	19 005 121 190	5 5
2470 13 503	- Andere Garne, ungezwirnt, aus Polyester, n.A.E. - mit 50 Drehungen oder weniger je Meter aus Polyester, teilverstreckt	t 1000 DM	9 437 31 246	13 065 50 808	11 015 44 119	3
2470 13 505	- mit 50 Drehungen oder weniger je Meter aus anderen Polyestern und andere Garne mit mehr als 50 Drehungen je Meter aus Polyestern	t 1000 DM	.	.	.	1
2470 13 700	- aus Polypropylen, n.A.E.	t 1000 DM	-	-	-	-
2470 13 900	- aus anderen synthetischen Filamenten, n.A.E.	t 1000 DM	6 390 64 304	91 731	79 475	3

5 Produktion nach Güterarten - Deutschland

Melde-Nr.	Bezeichnung	Einheit	3. VJ 1999	2. VJ 2000	3. VJ 2000	3. VJ 2000 Anzahl Unternehmen
1	2	3	4	5	6	7
2470 14 050	Synthetische Monofile von 67 dtex oder mehr und einem größten Durchmesser von 1 mm oder weniger; Streifen u. dgl. aus synthetischer Spinnmasse, mit einer Breite von 5 mm oder weniger - aus Polypropylen	t 1000 DM	1 919 13 481	2 151 13 711	2 022 13 343	5
2470 14 070	- aus anderer synthetischer Spinnmasse	t 1000 DM	4 658 67 102	5 974 80 012	4 956 75 272	10
2470 21 000	Kabel aus Künstlichen Filamenten; künstliche Spinnfasern, weder gekrämpelt noch gekämmt noch anders für die Spinnerei bearbeitet darunter zum Absatz bestimmt	t 1000 DM	*	.	.	2 2
2470 22 000	Hochfeste Garne aus Viskose (ohne Nähgarne), n.A.E. (einschl. künstlicher Monofile von weniger als 67 dtex)	t 1000 DM	.	.	.	1
2470 23 300	Texturierte Garne und andere ungezwirnte Garne, n.A.E. - Texturierte Garne aus Celluloseacetat u.a. künstlichen Filamenten (ohne Nähgarne), n.A.E. (einschl. künstlicher Monofile von weniger als 67 dtex)	t 1000 DM	-	-	-	-
2470 23 900	- Andere Garne, ungezwirnt, aus Viskose, Celluloseacetat u.a. künstlichen Filamenten (ohne Nähgarne), n.A.E. (einschl. künstlicher Monofile von weniger als 67 dtex)	t 1000 DM	.	.	.	2
2470 24 000	Künstliche Monofile von 67 dtex oder mehr und einem größten Durchmesser von 1 mm oder weniger; Streifen u.dgl. aus künstlicher Spinnmasse mit einer Breite von 5 mm oder weniger darunter zum Absatz bestimmt	t 1000 DM	*	-	-	- -
2470 30 500	Wiederverwertbare Reststoffe und Abfälle von Chemiefasern (einschl. Kämmlingen, Garnabfällen und Reißspinnstoff) - aus synthetischen Chemiefasern darunter zum Absatz bestimmt	t 1000 DM	8 818 8 818 7 610	9 845 9 845 7 842	8 376 8 376 7 113	11 11
2470 30 700	- aus künstlichen Chemiefasern darunter zum Absatz bestimmt	t 1000 DM	.	.	.	2 2
2499 00 000	Veredlung von Erzeugnissen dieser Güterabteilung	1000 DM	438 838	508 326	509 736	49
2511 11 000	Gummi- und Kunststoffwaren Luftreifen aus Kautschuk, neu, für Personenkraftwagen (einschl. Kombinationskraftwagen, Rennwagen)	1000 St 1000 DM	12 391 1 006 679	12 779 1 046 396	12 902 996 525	8
2511 12 350	Luftreifen aus Kautschuk, neu, für Motorräder, Motorroller und Fahrräder - für Motorräder und Motorroller - - für Motorräder	St 1000 DM	.	.	.	2
2511 12 370	- - für Motorroller	St 1000 DM	.	.	.	1
2511 12 500	- Schlauchreifen für Fahrräder	St 1000 DM	-	-	-	-
2511 12 700	- Andere Luftreifen für Fahrräder	St 1000 DM	.	.	.	1
2511 13 550	Luftreifen aus Kautschuk, neu, für Omnibusse, Lastkraftwagen und Luftfahrzeuge - für Omnibusse und Lastkraftwagen - - leichte Ausführung, mit einer Tragfähigkeitskennzahl von 121 oder weniger	St 1000 DM	1 480 238 160 654	1 562 512 153 852	1 726 761 162 757	7
2511 13 570	- - schwere Ausführung, mit einer Tragfähigkeitskennzahl von mehr als 121	St 1000 DM	731 078 279 852	809 380 242 970	827 148 251 250	3
2511 13 700	- für Luftfahrzeuge	St 1000 DM	.	.	.	1

5 Produktion nach Güterarten - Deutschland

Melde-Nr.	Bezeichnung	Einheit	3. VJ 1999	2. VJ 2000	3. VJ 2000	3. VJ 2000 Anzahl Unternehmen
1	2	3	4	5	6	7
2511 14 040	Luftreifen aus Kautschuk, neu, für Land- und Forstwirtschaftsfahrzeuge, Tiefbaufahrzeuge usw. - für Land- und Forstwirtschaftsfahrzeuge	St 1000 DM	.	.	.	1
2511 14 050	- für Tiefbaufahrzeuge	St 1000 DM	.	.	.	1
2511 14 070	- Andere Luftreifen aus Kautschuk, mit Stollen-, Winkel- o.ä. Profilen	St 1000 DM	.	.	.	1
2511 14 090	- Andere Luftreifen aus Kautschuk, mit anderen Profilen	St 1000 DM	.	.	.	1
2511 15 300	Voll- oder Hohlkammerreifen, Felgenbänder und Luftschläuche aus Kautschuk - Voll- oder Hohlkammerreifen	St 1000 DM	1 898 585 20 506	1 733 977 22 573	1 743 025 21 573	4
2511 15 500	- Felgenbänder	St 1000 DM	.	.	.	1
2511 15 730	- Luftschläuche aus Kautschuk - - für Personen-, Lastkraftwagen und Omnibusse	St 1000 DM	.	.	.	1
2511 15 750	- - für Fahrräder	St 1000 DM	-	-	-	-
2511 15 770	- - für Motorräder und Motorroller	St 1000 DM	.	.	.	1
2511 15 790	- - Andere Luftschläuche	St 1000 DM	.	.	.	1
2511 16 000	Rohlaufprofile aus nichtvulkanisiertem Kautschuk darunter zum Absatz bestimmt	t 1000 DM	.	.	.	1 1
2512 10 300	Bereifungen, runderneuert - für Personenkraftwagen	St 1000 DM	601 941 18 828	449 882 13 896	481 683 15 038	7
2512 10 500	- für Lastkraftwagen und Omnibusse	St 1000 DM	251 087 61 489	252 771 66 847	239 107 56 264	19
2512 10 950	- - Andere Luftreifen - - für Luftfahrzeuge	St 1000 DM	-	-	-	-
2512 10 990	- - für andere Verwendung	St 1000 DM	13 860 3 932	3 020	2 372	5
2513 10 000	Regenerierter Kautschuk in Primärformen oder in Platten, Blättern oder Streifen darunter zum Absatz bestimmt	t 1000 DM	.	.	.	2 2
2513 20 130	Kautschukmischungen und andere Formen (z.B. Fäden, Kordeln, Platten, Blätter), aus nichtvulkanisiertem und vulkanisiertem Kautschuk - Kautschuk mit Zusatz von Ruß oder Siliciumdioxid; Kautschuklösungen, Dispersionen u.a. Kautschukmischungen, nicht vulkanisiert - - Kautschuk mit Zusatz von Ruß oder Siliciumdioxid	t 1000 DM	17 715 45 102	25 638 62 326	22 646 58 612	12
2513 20 150	- - Kautschuklösungen, Dispersionen (ohne solche mit Zusatz von Ruß oder Siliciumdioxid)	t 1000 DM	127	155 1 740	127 1 246	4
2513 20 190	- - Andere Kautschukmischungen, in Platten, Blättern, Streifen oder in Primärformen	t 1000 DM	35 967 140 419	40 483 153 529	38 218 159 353	29
2513 20 300	- Andere Formen (z.B. Stäbe, Stangen, Rohre) und Waren (z.B. Scheiben, Ringe), aus nichtvulkanisiertem Kautschuk (ohne Rohlaufprofile)	t 1000 DM	8 842 113 176	9 079 122 110	9 458 123 093	33
2513 20 500	- Fäden und Kordeln, aus vulkanisiertem Kautschuk	t 1000 DM	.	.	.	2
2513 20 730	- Platten, Blätter und Streifen, aus vulkanisiertem Weichkautschuk - - für Schuhsohlen	t 1000 DM	3 018 17 144	2 966 17 286	2 733 15 506	5
2513 20 790	- - Andere Platten, Blätter und Streifen	t 1000 DM	3 722 33 120	4 830 36 332	4 862 37 441	22

5 Produktion nach Güterarten - Deutschland

Melde-Nr.	Bezeichnung	Einheit	3. VJ 1999	2. VJ 2000	3. VJ 2000	3. VJ 2000 Anzahl Unternehmen
1	2	3	4	5	6	7
2513 20 830	- Stäbe, Stangen und Profile, aus vulkanisiertem Zellkautschuk; Platten, Blätter, Stangen u.a. aus vulkanisiertem Vollkautschuk	t	3 791	3 803	4 324	4
2513 20 850	- Stäbe, Stangen und Profile, aus vulkanisiertem Zellkautschuk	1000 DM	31 832	36 858	39 815	
2513 20 870	- Platten, Blätter und Streifen, für Bodenbeläge und Fußmatten, aus vulkanisiertem Vollkautschuk	t	.	.	.	1
2513 20 870	- Stäbe, Stangen und Profile, aus vulkanisiertem Vollkautschuk	1000 DM	.	.	.	
2513 30 300	Rohre und Schläuche, aus Weichkautschuk, auch mit Form-, Verschluß- und Verbindungsstücken	t	16 804	18 753	17 524	20
2513 30 300	- Rohre und Schläuche, aus vulkanisiertem Weichkautschuk, nicht mit anderen Stoffen verstärkt oder ausgerüstet (ohne Form-, Verschluß- oder Verbindungsstücke)	1000 DM	209 741	227 031	219 427	
2513 30 350	- Rohre und Schläuche, aus vulkanisiertem Weichkautschuk, mit anderen Stoffen verstärkt oder ausgerüstet (ohne Form-, Verschluß- oder Verbindungsstücke)	t	5 327	5 363	5 553	24
2513 30 350	- Rohre und Schläuche, aus vulkanisiertem Weichkautschuk, mit anderen Stoffen verstärkt oder ausgerüstet (ohne Form-, Verschluß- oder Verbindungsstücke)	1000 DM	124 551	128 374	142 165	
2513 30 550	- mit Metall verstärkt oder ausgerüstet	t	4 649	5 767	4 799	10
2513 30 570	- mit textilen Spinnstoffen verstärkt oder ausgerüstet	1000 DM	41 846	45 762	40 083	
2513 30 590	- mit anderen Stoffen verstärkt oder ausgerüstet	t	4 470	4 788	5 064	15
2513 30 590	- mit anderen Stoffen verstärkt oder ausgerüstet	1000 DM	119 536	122 588	117 722	
2513 30 700	- Rohre und Schläuche, aus vulkanisiertem Weichkautschuk, mit Form-, Verschluß- oder Verbindungsstücken	t	2 159	3 616	2 065	6
2513 30 700	- Rohre und Schläuche, aus vulkanisiertem Weichkautschuk, mit Form-, Verschluß- oder Verbindungsstücken	1000 DM	21 333	26 516	20 379	
2513 40 300	Förderbänder und Treibriemen, aus vulkanisiertem Kautschuk	t	2 279	3 160	2 989	21
2513 40 300	- Keil- und Zahnriemen	1000 DM	51 858	66 431	64 590	
2513 40 500	- Förderbänder mit einer Breite von mehr als 20 cm	t	1 618	1 686	1 756	3
2513 40 500	- Förderbänder mit einer Breite von mehr als 20 cm	1000 DM	58 659	60 889	60 872	
2513 40 750	- Andere Treibriemen	t	6 425	5 537	5 408	6
2513 40 750	- Synchrontreibriemen	1000 DM	51 752	43 987	42 448	
2513 40 790	- Andere Treibriemen (ohne Synchrontreibriemen)	t	613	714	711	3
2513 40 790	- Andere Treibriemen (ohne Synchrontreibriemen)	1000 DM	51 845	67 167	69 949	
2513 50 500	Kautschutierte Gewebe (ohne Reifencordgewebe)	t	18 780	21 034	22 306	4
2513 50 500	- Klebebänder, aus kautschutiertem Gewebe, mit einer Breite von 20 cm oder weniger	1000 DM	3 023	3 441	3 187	7
2513 50 700	- Andere kautschutierte Gewebe, aus Gewirken oder Gestrickten u.a. gewebeähnlichen Erzeugnissen	t	46 000	49 531	46 874	10
2513 60 300	Bekleidung und Bekleidungszubehör, aus vulkanisiertem Weichkautschuk	1000 DM	1 453	1 694	1 467	
2513 60 300	- Handschuhe für chirurgische Zwecke	1000 Paar	36 681	43 961	42 742	
2513 60 300	- Handschuhe für den Haushalt und andere Zwecke	1000 DM	-	-	-	-
2513 60 550	- Handschuhe für den Haushalt	1000 Paar	.	.	.	1
2513 60 550	- Handschuhe für den Haushalt	1000 DM	.	.	.	
2513 60 590	- für andere Zwecke	1000 Paar	.	.	.	2
2513 60 590	- für andere Zwecke	1000 DM	.	.	.	
2513 60 700	- Andere Bekleidung u.a. Bekleidungszubehör	1000 DM	34	68	91	3
2513 71 500	Waren zu hygienischen oder medizinischen Zwecken, aus Weichkautschuk, auch in Verbindung mit Hartkautschukteilen	1000 St	.	.	.	2
2513 71 500	- Präservative	1000 DM	.	.	.	
2513 71 700	- Sauger, Brusthütchen und ähnliche Waren für Kleinkinder	t	.	271	306	3
2513 71 700	- Sauger, Brusthütchen und ähnliche Waren für Kleinkinder	1000 DM	.	.	.	
2513 71 900	- Andere Waren zu hygienischen oder medizinischen Zwecken	t	3 410	1 945	2 114	12
2513 71 900	- Andere Waren zu hygienischen oder medizinischen Zwecken	1000 DM	34 364	27 323	32 980	
2513 72 000	Bodenbeläge und Fußmatten, aus vulkanisiertem Weichkautschuk	t	24 301	23 033	27 785	13
2513 72 000	Bodenbeläge und Fußmatten, aus vulkanisiertem Weichkautschuk	1000 DM	105 671	98 351	120 070	

5 Produktion nach Güterarten - Deutschland

Melde-Nr.	Bezeichnung	Einheit	3. VJ 1999	2. VJ 2000	3. VJ 2000	3. VJ 2000 Anzahl Unternehmen
1	2	3	4	5	6	7
2513 73 100	Waren aus vulkanisiertem Zellkautschuk, Radiergummi, Fender u.a. aufblasbare Waren, aus vulkanisiertem Weichkautschuk; Waren, Abfälle und Bruch aus Hartkautschuk - Waren des technischen Bedarfs, aus vulkanisiertem Zellkautschuk, a.n.g.	t 1000 DM	2 401 48 145	2 239 48 945	2 527 47 188	12
2513 73 210	- Radiergummi, Dichtungen, Fender u.a. aufblasbare Waren aus vulkanisiertem Weichkautschuk - - Radiergummi	t 1000 DM	.	.	.	1
2513 73 230	- - Dichtungen	t 1000 DM	11 069 223 162	10 388 224 927	10 301 228 492	56
2513 73 250	- - Fender, auch aufblasbar	t 1000 DM	-	-	-	-
2513 73 270	- - Andere aufblasbare Waren	t 1000 DM	46 5 584	47 5 720	54 6 640	3
2513 73 300	- Andere Waren des technischen Bedarfs, für zivile Luftfahrzeuge - Kompensatoren für Rohrleitungen, Gummi-Metallverbindungen, aus vulkanisiertem Weichkautschuk - - Kompensatoren für Rohrleitungen	t 1000 DM	49 3 607	51 4 255	59 4 226	3
2513 73 430	- - Gummi-Metallteile für Kraftfahrzeuge	t 1000 DM	58 4 936	60 5 143	53 5 252	3
2513 73 450	- - Formartikel für Kraftfahrzeuge	t 1000 DM	17 270 345 288	18 930 398 513	18 020 381 593	29
2513 73 470	- - Andere Gummi-Metallteile	t 1000 DM	5 447 108 886	5 844 129 781	5 819 128 967	43
2513 73 650	- - Formartikel für andere Zwecke	t 1000 DM	3 822 103 466	4 531 114 642	4 573 116 284	59
2513 73 670	- - Walzenbezüge	t 1000 DM	1 560 59 718	1 837 70 961	1 885 74 333	13
2513 73 690	- - Andere Waren für andere Zwecke, a.n.g.	t 1000 DM	9 372 86 260	9 117 88 687	9 975 85 121	24
2513 73 730	- Hartkautschuk in allen Formen (einschl. Abfällen und Bruch); Waren aus Hartkautschuk - - Hartkautschuk in Massen, Platten, Blättern, Streifen, Stäben, Profilen oder Rohren	t 1000 DM	.	.	.	3
2513 73 750	- - Abfälle, Staub und Bruch, aus Hartkautschuk darunter zum Absatz bestimmt	t 1000 DM	.	.	.	-
2513 73 770	- - Waren aus Hartkautschuk	t 1000 DM	6 768 26 004	7 252 28 245	8 157 13 008	6
2513 80 000	Abfälle, Bruch und Schnitzel von Weichkautschuk, auch zu Pulver oder Granulat zerkleinert	1000 DM	.	6 028	6 246	6
2521 10 500	Monofile mit einem größten Durchmesser von mehr als 1 mm, Stäbe, Stangen und Profile, nicht weiter bearbeitet, aus Kunststoffen - aus Polymeren des Ethylens darunter zum Absatz bestimmt	t 1000 DM	10 246 10 246 62 603	11 697 11 697 70 183	12 105 12 105 67 243	21 21
2521 10 703	- aus Polymeren des Vinylchlorids - - Fenster- und Türprofile darunter zum Absatz bestimmt	t 1000 DM	122 201 120 580 536 815	111 010 109 700 488 123	116 706 115 276 521 342	36 34
2521 10 709	- - Andere Stäbe, Stangen und Profile darunter zum Absatz bestimmt	t 1000 DM	24 939 23 968 154 922	24 039 23 270 157 272	24 439 23 432 159 280	57 57
2521 10 903	- aus anderen Kunststoffen - - Fenster- und Türprofile darunter zum Absatz bestimmt	t 1000 DM	18 250 110 207	15 956 96 458	19 556 113 224	18 18
2521 10 905	- - Andere Stäbe, Stangen und Profile, aus faserverstärkten Kunststoffen darunter zum Absatz bestimmt	t 1000 DM	1 562 1 562 18 300	2 241 2 241 23 936	2 180 2 180 24 903	9 9
2521 10 909	- - Andere Stäbe, Stangen und Profile, aus anderen Kunststoffen darunter zum Absatz bestimmt	t 1000 DM	13 313 114 458	15 349 15 180 135 192	15 062 14 861 132 019	60 59

5 Produktion nach Güterarten - Deutschland

Melde-Nr.	Bezeichnung	Einheit	3. VJ 1999	2. VJ 2000	3. VJ 2000	3. VJ 2000 Anzahl Unternehmen
1	2	3	4	5	6	7
2521 21 300	Kunstdärme; Rohre und Schläuche, nicht biegsam, aus Kunststoffen - Kunstdärme aus gehärteten Eiweißstoffen oder aus Cellulosekunststoffen darunter zum Absatz bestimmt	t t 1000 DM	* 2 226 2 226 78 694	2 394 2 394 96 679	2 104 2 104 78 889	5 5
2521 21 530	- Rohre und Schläuche aus Polymeren des Ethylens, Propylens und des Vinylchlorids, nicht biegsam - - aus Polymeren des Ethylens darunter zum Absatz bestimmt	t t 1000 DM	* 44 993 162 456	42 894 166 708	49 786 184 607	34 34
2521 21 550	- - aus Polymeren des Propylens darunter zum Absatz bestimmt	t t 1000 DM	* 11 593 71 545	10 780 64 599	10 837 65 079	25 25
2521 21 570	- - aus Polymeren des Vinylchlorids darunter zum Absatz bestimmt	t t 1000 DM	* 73 051 72 571 211 200	68 159 67 792 228 584	65 986 208 806	51 50
2521 21 705	- Rohre und Schläuche, aus anderen Kunststoffen, nicht biegsam - - aus faserverstärkten Kunststoffen darunter zum Absatz bestimmt	t t 1000 DM	* 9 920 44 257	11 151 48 816	8 881 41 728	14 14
2521 21 709	- - aus anderen Kunststoffen darunter zum Absatz bestimmt	t t 1000 DM	* 4 461 36 210	4 355 34 083	4 342 35 274	27 27
2521 22 200	Rohre und Schläuche, biegsam; Form-, Verschluß- oder Verbindungsstücke, aus Kunststoffen - Rohre und Schläuche, die einem Druck von 27,6 MPa oder mehr standhalten darunter zum Absatz bestimmt	t t 1000 DM	*	1 1
2521 22 353	- Andere Rohre und Schläuche, nicht verstärkt, aus Kunststoffen - - ohne Form-, Verschluß- oder Verbindungsstücke - - - aus Polymeren des Vinylchlorids darunter zum Absatz bestimmt	t t 1000 DM	* 16 975 16 975 75 536	16 645 16 645 72 540	21 393 21 393 83 283	22 22
2521 22 355	- - - aus Polyamiden darunter zum Absatz bestimmt	t t 1000 DM	* 1 524 1 524 43 232	1 496 1 496 43 949	1 445 1 445 41 693	12 12
2521 22 357	- - - aus Polymeren des Ethylens darunter zum Absatz bestimmt	t t 1000 DM	* 31 506 126 416	28 419 125 079	29 909 133 325	24 24
2521 22 359	- - - aus anderen Kunststoffen darunter zum Absatz bestimmt	t t 1000 DM	* 4 623 86 881	5 228 92 040	5 222 94 889	22 22
2521 22 370	- - mit Form-, Verschluß- oder Verbindungsstücken darunter zum Absatz bestimmt	t t 1000 DM	* 3 880 3 880 10 789	896 896 7 963	983 983 8 494	8 8
2521 22 500	- Andere Rohre und Schläuche, a.n.g. darunter zum Absatz bestimmt	t t 1000 DM	* 2 963 2 963 48 733	3 306 3 306 50 571	2 855 2 855 48 288	14 14
2521 22 700	- Form-, Verschluß- oder Verbindungsstücke darunter zum Absatz bestimmt	t t 1000 DM	* 12 275 155 467	12 596 161 669	11 497 153 879	53 53
2521 30 130	Tafeln, Platten, Folien, Filme, Bänder und Streifen, aus nicht geschäumten Kunststoffen, weder verstärkt noch geschichtet und ohne Unterlage - Tafeln, Folien u.ä., aus Polymeren des Ethylens - - mit einer Dicke von 0,1 mm oder weniger - - - mit einer Dichte von weniger als 0,94 darunter zum Absatz bestimmt	t t 1000 DM	* 150 023 115 907 412 630	159 264 124 989 500 393	156 698 121 287 507 784	67 60
2521 30 150	- - - mit einer Dichte von 0,94 oder mehr darunter zum Absatz bestimmt	t t 1000 DM	* 18 991 14 596 49 691	17 460 13 210 51 644	18 754 13 848 52 849	27 23
2521 30 173	- - mit einer Dicke von mehr als 0,1 mm - - - mit einer Dichte von weniger als 0,94 darunter zum Absatz bestimmt	t t 1000 DM	* 50 334 49 015 142 325	54 692 52 957 170 490	50 811 49 068 154 250	30 29
2521 30 175	- - - mit einer Dichte von 0,94 oder mehr darunter zum Absatz bestimmt	t t 1000 DM	* 12 187 61 646	12 323 61 344	12 896 69 198	22 22

5 Produktion nach Güterarten - Deutschland

Melde-Nr.	Bezeichnung	Einheit	3. VJ 1999	2. VJ 2000	3. VJ 2000	3. VJ 2000 Anzahl Unternehmen
1	2	3	4	5	6	7
2521 30 210	- Tafeln, Folien u.ä., aus Polymeren des Propylens - mit einer Dicke von 0,1 mm oder weniger, biaxial orientiert darunter zum Absatz bestimmt	t t 1000 DM	* . 88 322	25 211 25 211 128 346	25 660 25 660 132 790	13 13
2521 30 230	- - Andere Tafeln, Folien u.ä., mit einer Dicke von 0,1 mm oder weniger darunter zum Absatz bestimmt	t t 1000 DM	* 20 408 17 870 57 866	22 806 20 857 73 866	21 732 19 563 69 541	21 21
2521 30 250	- - Zierbänder, mit einer Dicke von mehr als 0,1 mm und einer Breite von mehr als 5 mm bis 20 mm, für Verpackungszwecke darunter zum Absatz bestimmt	t t 1000 DM	*	1 1
2521 30 270	- - Andere Bänder, mit einer Dicke von mehr als 0,1 mm und einer Breite von mehr als 5 mm bis 20 mm, für Verpackungszwecke darunter zum Absatz bestimmt	t t 1000 DM	* 3 753 3 753 18 283	3 370 3 370 17 200	3 048 3 048 15 927	4 4
2521 30 290	- - Andere Platten, Folien, Streifen und Bänder, mit einer Dicke von mehr als 0,1 mm darunter zum Absatz bestimmt	t t 1000 DM	* 15 213 11 908 47 713	17 464 14 297 62 378	16 144 12 785 55 141	25 19
2521 30 303	- Tafeln, Folien u.ä., aus Polymeren des Styrols - mit einer Dicke von 1 mm oder weniger darunter zum Absatz bestimmt	t t 1000 DM	* 24 352 8 372 19 745	27 709 10 797 28 353	26 460 10 843 29 748	19 16
2521 30 305	- - mit einer Dicke v. m. als 1 mm darunter zum Absatz bestimmt	t t 1000 DM	* 24 546 23 590 82 556	28 764 25 250 91 480	30 241 26 021 100 122	21 18
2521 30 410	- Tafeln, Folien u.ä., aus Polymeren des Vinylchlorids - nicht biegsam - nicht weichgemacht, mit einer Dicke von 1 mm oder weniger darunter zum Absatz bestimmt	t t 1000 DM	* 24 329 106 302	25 679 125 520	22 948 117 461	4 4
2521 30 420	- - nicht weichgemacht, mit einer Dicke von mehr als 1 mm darunter zum Absatz bestimmt	t t 1000 DM	* 4 930 4 930 20 959	5 686 5 686 25 150	4 539 4 539 20 356	6 6
2521 30 430	- - weichgemacht, mit einer Dicke 1 mm oder weniger darunter zum Absatz bestimmt	t t 1000 DM	* . . .	3 341 3 341 11 447	2 983 2 983 10 849	3 3
2521 30 440	- - weichgemacht, mit einer Dicke von mehr als 1 mm darunter zum Absatz bestimmt	t t 1000 DM	*	2 2
2521 30 460	- - biegsam - nicht weichgemacht, mit einer Dicke von 1 mm oder weniger darunter zum Absatz bestimmt	t t 1000 DM	* 22 649 99 248	26 866 124 674	24 963 116 144	7 7
2521 30 470	- - nicht weichgemacht, mit einer Dicke von mehr als 1 mm darunter zum Absatz bestimmt	t t 1000 DM	* 6 199 6 199 28 114	7 400 7 400 35 994	6 391 6 391 31 949	7 7
2521 30 480	- - weichgemacht, mit einer Dicke von 1 mm oder weniger darunter zum Absatz bestimmt	t t 1000 DM	* 27 218 192 237	32 975 32 975 224 156	28 160 215 453	15 15
2521 30 490	- - weichgemacht, mit einer Dicke von mehr als 1 mm darunter zum Absatz bestimmt	t t 1000 DM	* 1 866 1 866 9 186	2 014 2 014 10 584	1 834 1 834 10 520	8 8
2521 30 530	- Tafeln, Folien u.ä., aus Polymethyl-Methacrylat und aus anderen Acrylpolymeren - aus Polymethyl-Methacrylat darunter zum Absatz bestimmt	t t 1000 DM	* 20 599 20 599 131 331	23 174 23 174 139 106	21 066 21 066 126 991	7 7
2521 30 590	- - aus anderen Acrylpolymeren darunter zum Absatz bestimmt	t t 1000 DM	* 1 260 1 260 14 913	1 413 1 413 16 999	1 467 1 467 16 555	4 4
2521 30 610	- Tafeln, Folien u.ä., aus Polycarbonaten, Polyethylenterephthalat, ungesättigten Polyestern und aus anderen Polyestern - aus Polycarbonaten darunter zum Absatz bestimmt	t t 1000 DM	* 5 968 5 968 63 269	5 965 5 965 67 187	5 659 5 659 69 351	10 10
2521 30 620	- - aus Polyethylenterephthalat darunter zum Absatz bestimmt	t t 1000 DM	* 15 763 68 319	17 782 80 997	19 092 17 886 85 948	12 12
2521 30 630	- - aus ungesättigten Polyestern darunter zum Absatz bestimmt	t t 1000 DM	*	2 2

5 Produktion nach Güterarten - Deutschland

Melde-Nr.	Bezeichnung	Einheit	3. VJ 1999	2. VJ 2000	3. VJ 2000	3. VJ 2000 Anzahl Unternehmen
1	2	3	4	5	6	7
2521 30 690	-- aus anderen Polyestern darunter zum Absatz bestimmt	t t 1000 DM	. 260 3 460	. 330 3 941	. 305 3 770	4 3
	- Folien, Bänder oder Streifen, Tafeln u.ä., aus Cellulose oder ihren chemischen Derivaten					
2521 30 710	-- Folien, Bänder oder Streifen, aus regenerierter Cellulose, -- mit einer Dicke von weniger als 0,75 mm, nicht bedruckt darunter zum Absatz bestimmt	t t 1000 DM	1 1
2521 30 720	-- mit einer Dicke von weniger, als 0,75 mm, bedruckt darunter zum Absatz bestimmt	t t 1000 DM	- - .	- - .	- - .	- -
2521 30 730	-- Andere Tafeln, Folien u.ä., aus regenerierter Cellulose darunter zum Absatz bestimmt	t t 1000 DM	1 1
2521 30 740	-- Tafeln, Folien u.ä., aus Vulkanfaser darunter zum Absatz bestimmt	t t 1000 DM	. 1 744 12 588	. 2 383 16 612	. 2 224 15 545	3 3
2521 30 760	-- Filmunterlegen in Rollen oder Streifen, aus Celluloseacetaten darunter zum Absatz bestimmt	t t 1000 DM	1 1
2521 30 770	-- Folien, Filme, Bänder oder Streifen, auch in Rollen, aus Celluloseacetaten darunter zum Absatz bestimmt	t t 1000 DM	294 294 8 032	. . .	387 387 .	3 3
2521 30 790	-- Tafeln, Folien u.ä., aus anderen Cellulosederivaten darunter zum Absatz bestimmt	t t 1000 DM	. . 4 760	3 3
	- Tafeln, Folien u.ä., aus anderen Kunststoffen					
2521 30 810	-- aus Polyvinylbutyral darunter zum Absatz bestimmt	t t 1000 DM	2 2
2521 30 820	-- aus Polyamiden darunter zum Absatz bestimmt	t t 1000 DM	2 904 19 758	4 235 33 725	3 680 28 142	6 6
2521 30 830	-- aus Aminoarzen darunter zum Absatz bestimmt	t t 1000 DM	- - .	- - .	- - .	- -
2521 30 840	-- aus Phenolharzen darunter zum Absatz bestimmt	t t 1000 DM	. . .	- - .	- - .	- -
2521 30 860	-- aus Kondensationspolymerisa- tions- und Umlagerungspolymeri- sationserzeugnissen, auch chemisch modifiziert darunter zum Absatz bestimmt	t t 1000 DM	2 2
2521 30 870	-- aus Additionspolymerisations- erzeugnissen darunter zum Absatz bestimmt	t t 1000 DM	2 2
2521 30 900	- Tafeln, Folien u.ä., aus anderen Kunststoffen darunter zum Absatz bestimmt	t t 1000 DM	. 12 207 108 655	18 949 18 949 135 614	15 198 15 198 117 363	18 18
	Andere Tafeln, Folien u.ä., aus Zellkunststoff					
2521 41 205	-- aus Polymeren des Styrols -- aus faserverstärktem Polystyrol darunter zum Absatz bestimmt	t t 1000 DM	1 1
2521 41 209	-- aus anderem Polystyrol darunter zum Absatz bestimmt	t t 1000 DM	63 155 62 506 258 597	57 698 57 222 275 598	55 126 54 510 285 965	40 39
2521 41 300	-- aus Polymeren des Vinylchlorids darunter zum Absatz bestimmt	t t 1000 DM	13 907 13 907 92 088	15 306 15 306 97 728	12 222 12 222 83 815	13 13
2521 41 500	-- aus Polyurethanen darunter zum Absatz bestimmt	t t 1000 DM	. 49 757 435 768	. 49 235 436 760	. 49 352 432 676	81 80
2521 41 700	-- aus regenerierter Cellulose darunter zum Absatz bestimmt	t t 1000 DM	. 922 .	. 971 .	. 778 .	3 3
	- aus Epoxidharzen und anderen Kunststoffen					
2521 41 805	-- aus faserverstärkten Epoxid- harzen u.ä. Zellkunststoffen darunter zum Absatz bestimmt	t t 1000 DM	1 702 1 702 17 695	3 3

5 Produktion nach Güterarten - Deutschland

Melde-Nr.	Bezeichnung	Einheit	3. VJ 1999	2. VJ 2000	3. VJ 2000	3. VJ 2000 Anzahl Unternehmen
1	2	3	4	5	6	7
2521 41 809	-- aus anderen Epoxidharzen u.a. Zellkunststoffen darunter zum Absatz bestimmt	t t 1000 DM	* 1 401 18 171	 1 086 14 182	 1 278 16 743	10 10
	Andere Tafeln, Folien u.ä., aus anderen Kunststoffen					
	-- aus Kondensationspolymerisations- und Umlagerungspolymerisationserzeugnissen, auch chemisch modifiziert (ohne solche aus Zellkunststoff)					
2521 42 305	-- aus Polyester -- aus faserverstärktem Polyester darunter zum Absatz bestimmt	t t 1000 DM	* 8 850 37 444	 11 084 46 403	 10 562 46 618	11 11
2521 42 309	-- aus anderem Polyester darunter zum Absatz bestimmt	t t 1000 DM	* 	3 3
2521 42 405	-- aus Epoxidharzen -- aus faserverstärkten Epoxidharzen darunter zum Absatz bestimmt	t t 1000 DM	* . 5 636	 1 361 28 461	 1 468 31 739	4 4
2521 42 409	-- aus anderen Epoxidharzen darunter zum Absatz bestimmt	t t 1000 DM	* . .	 . 89 481	 47 . .	3 2
2521 42 505	-- aus Phenolharzen -- aus faserverstärkten Phenolharzen darunter zum Absatz bestimmt	t t 1000 DM	* 	2 2
2521 42 509	-- aus anderen Phenolharzen darunter zum Absatz bestimmt	t t 1000 DM	* 2 139 2 139 20 771	 2 291 2 291 23 004	 2 405 2 405 25 924	5 5
2521 42 750	-- aus Aminoharzen und aus anderen Polymerisationserzeugnissen -- Hochdruckschichtpreßstoffe mit Dekorschicht auf einer der beiden Seiten, aus Aminoharzen, geschichtet darunter zum Absatz bestimmt	t t 1000 DM	* 16 474 12 373 86 783	 18 287 12 607 84 678	 19 715 14 477 86 809	8 8
2521 42 770	-- Andere Tafeln, Folien u.ä., aus Aminoharzen und aus anderen Polymerisationserzeugnissen darunter zum Absatz bestimmt	t t 1000 DM	* 1 308 14 946	 3 088 24 211	 1 771 18 097	5 5
2521 42 810	-- aus Polyvinylchlorid/Polyethylen darunter zum Absatz bestimmt	t t 1000 DM	* 20 777 20 777 57 390	 20 326 20 326 61 438	 21 726 21 726 65 547	11 11
2521 42 830	-- aus Polyamid/Polyethylen darunter zum Absatz bestimmt	t t 1000 DM	* 26 340 181 314	 26 128 190 692	 28 686 208 897	22 22
2521 42 850	-- aus Polypropylen/Polyethylen darunter zum Absatz bestimmt	t t 1000 DM	* 7 965 7 965 62 735	 8 289 8 289 65 178	 8 488 8 488 69 502	20 20
2521 42 870	-- aus Polyethylen/Polyethylen-terephthalat darunter zum Absatz bestimmt	t t 1000 DM	* 4 714 29 996	 6 830 44 956	 6 778 44 221	16 16
2521 42 890	-- aus anderen Verbunden darunter zum Absatz bestimmt	t t 1000 DM	* . 25 419 173 561	 28 111 28 111 189 658	 . 28 570 190 361	28 28
2522 11 020	Säcke, Beutel (einschl. Tüten), aus Polymeren des Ethylens -- mit einem Gewicht von 120 g/m2 oder weniger	t t 1000 DM	 55 169 210 718	 49 095 233 581	 49 513 232 055	67
2522 11 030	-- Mülltonnensäcke mit einem Gewicht von 120 g/m2 oder mehr	t t 1000 DM	 3 977 12 623	 3 282 12 444	 3 720 13 687	12
2522 11 050	-- Sehr strapazierfähige Beutel mit einem Gewicht von mehr als 120 g/m2	t t 1000 DM	 13 251 73 075	 12 500 80 570	 12 536 83 502	34
2522 11 060	-- Tragebeutel	t t 1000 DM	 14 880 57 660	 15 850 64 492	 17 227 68 222	20
2522 11 070	-- Andere Säcke und Beutel (einschl. Tüten)	t t 1000 DM	 10 027 31 152	 10 408 33 993	 11 662 37 916	11

5 Produktion nach Güterarten - Deutschland

Melde-Nr.	Bezeichnung	Einheit	3. VJ 1999	2. VJ 2000	3. VJ 2000	3. VJ 2000 Anzahl Unternehmen
1	2	3	4	5	6	7
2522 12 030	Säcke, Beutel (einschl. Tüten), aus Polyvinylchlorid und anderen Kunststoffen (ohne solche aus Polymeren des Ethylens) - mit einem Gewicht von 120 g/m2 oder weniger	t 1000 DM	4 022 28 257	3 965 25 512	4 267 30 012	17
2522 12 050	- Mülltonnensäcke mit einem Gewicht von 120 g/m2 oder mehr	t 1000 DM	- -	- -	- -	-
2522 12 070	- Sehr strapazierfähige Beutel mit einem Gewicht von mehr als 120 g/m2	t 1000 DM	310 5 584	283 5 411	298 5 782	6
2522 12 090	- Andere Säcke und Beutel (einschl. Tüten)	t 1000 DM	751 4 899	6 930	7 056	4
2522 13 000	Dosen, Kisten, Verschläge u.ä. Waren, aus Kunststoffen	t 1000 DM	89 718 495 879	101 495 565 696	104 274 584 910	176
2522 14 530	Ballons, Flaschen, Flakons u.ä. Waren, aus Kunststoffen - mit einem Fassungsvermögen von 2 l oder weniger - - aus Polyethylen	1000 St 1000 DM	940 792 159 691	1 123 235 184 746	1 158 872 190 149	42
2522 14 550	- - aus Polypropylen	1000 St 1000 DM	180 800 26 239	208 474 30 458	234 015 36 326	16
2522 14 570	- - aus Polyvinylchlorid	1000 St 1000 DM	73 645 11 574	82 447 12 527	75 893 11 803	13
2522 14 590	- - aus anderen Kunststoffen	1000 St 1000 DM	400 298 54 695	432 850 49 274	478 944 49 520	15
2522 14 730	- mit einem Fassungsvermögen von mehr als 2 l - - aus Polyethylen	1000 St 1000 DM	22 073 24 548	21 499 26 293	23 300 27 659	19
2522 14 750	- - aus Polypropylen	1000 St 1000 DM	13 788 18 773	14 558 21 984	14 518 21 776	4
2522 14 770	- - aus Polyvinylchlorid	1000 St 1000 DM	28 885 33 190	31 746 35 945	29 568 33 606	3
2522 14 790	- - aus anderen Kunststoffen	1000 St 1000 DM	3
2522 15 100	Spulen, Spindeln, Hülsen u.ä. Warenträger, Stöpsel, Deckel, Kapseln u.ä. Verschlüsse, Netze, andere Transport- und Verpackungsmittel, aus Kunststoffen - Spulen u.ä. Unterlagen, für fotografische und kinematografische Filme oder für Tonträger und Aufzeichnungsträger	t 1000 DM	2
2522 15 300	- Andere Spulen, Spindeln, Hülsen u.ä. Warenträger	t 1000 DM	23 161 196 534	24 852 210 644	26 490 226 038	90
2522 15 500	- Verschluß- oder Flaschenkapseln	t 1000 DM	4 010 36 256	4 500 38 989	4 610 39 268	31
2522 15 700	- Stöpsel, Deckel u.ä. Verschlüsse	t 1000 DM	45 192 340 872	48 397 385 687	51 782 412 868	127
2522 15 800	- Gespritzte Netze in Schlauchform	t 1000 DM	617	2
2522 15 910	- Andere Transport- oder Verpackungsmittel, aus Kunststoffen - - Sicherheitsbehälter für den Transport von Gefahrgut	1000 St 1000 DM	1 124 23 602	1 134 25 254	1 195 25 233	8
2522 15 920	- - Fässer mit einem Fassungsvermögen von 5 bis 300 l	1000 St 1000 DM	1 546 14 608	1 478 15 253	1 639 18 134	9
2522 15 930	- - Andere Transportbehälter mit einem Fassungsvermögen von 5 bis 300 l	1000 St 1000 DM	25 164 85 440	26 546 95 772	27 165 97 387	34
2522 15 940	- - Fässer mit einem Fassungsvermögen über 300 l	1000 St 1000 DM	3 1 553	5 1 570	3 1 226	4
2522 15 955	- - - aus faserverstärkten Kunststoffen	1000 St 1000 DM	4 7 586	2 5 418	4 6 194	5
2522 15 959	- - - aus anderen Kunststoffen	1000 St 1000 DM	67 216	333 74 532	353 78 760	11
2522 15 975	- - - Müll- und Abfalltransportbehälter - - - aus faserverstärkten Kunststoffen	1000 St 1000 DM	5 324	5 520	7 400	3

5 Produktion nach Güterarten - Deutschland

Melde-Nr.	Bezeichnung	Einheit	3. VJ 1999	2. VJ 2000	3. VJ 2000	3. VJ 2000 Anzahl Unternehmen
1	2	3	4	5	6	7
2522 15 979	- - - aus anderen Kunststoffen	1000 St 1000 DM	1 726 58 209	1 872 64 272	2 397 71 027	11
2522 15 996	- - - Andere Behälter aus faserverstärkten Kunststoffen	1000 St 1000 DM	74 5 538	91 5 572	89 5 922	10
2522 15 999	- - - aus anderen Kunststoffen	1000 St 1000 DM	86 538 44 306	87 646 50 041	145 835 57 668	46
2523 11 550	Bodenbeläge, Wand- oder Deckenverkleidungen, aus Kunststoffen - aus Polymeren des Vinylchlorids - bestehend aus einem Träger, mit Polyvinylchlorid getränkt, bestrichen oder überzogen	1000 m2 1000 DM	7 058 45 058	8 267 41 383	.	5
2523 11 593	- - - Andere Bodenbeläge, Wand- oder Deckenverkleidungen - homogen, auch mehrschichtig	1000 m2 1000 DM	2 078 36 164	2 197 37 644	2 103 36 650	5
2523 11 595	- - - mehrschichtig, heterogen	1000 m2 1000 DM	.	.	.	2
2523 11 597	- - - auf Unterlage aus nichttextilen Stoffen	1000 m2 1000 DM	.	.	.	2
2523 11 900	- aus anderen Kunststoffen	1000 m2 1000 DM	371 5 524	329 5 083	261 3 913	6
2523 12 500	Badewannen, Duschen, Waschbecken, Bidets, Klosettschüsseln, -sitze u. -deckel, Spülkästen u.ä. Waren zu sanitären oder hygienischen Zwecken, aus Kunststoffen - Badewannen, Duschen und Waschbecken	1000 St 1000 DM	402 130 908	400 135 462	410 131 239	20
2523 12 700	- Klosettsitze und -deckel	1000 St 1000 DM	593 10 355	680 12 604	740 14 047	5
2523 12 900	- Bidets, Klosettschüsseln, Spülkästen u.ä. Waren zu sanitären oder hygienischen Zwecken	1000 St 1000 DM	2 704 143 975	2 101 152 780	2 080 153 536	20
2523 13 005	Sammelbehälter, Tanks, Bottiche u.ä. Behälter für den Baubedarf (ohne Fässer u. Transportbehälter), mit einem Fassungsvermögen von mehr als 300 l, aus Kunststoffen - aus faserverstärkten Kunststoffen	1000 St 1000 DM	24 25 789	9 18 139	13 23 546	16
2523 13 009	- aus anderen Kunststoffen	1000 St 1000 DM	213 75 678	156 56 806	172 59 431	29
2523 14 550	Türen, Fenster und deren Rahmen, Verkleidungen und Schwellen; Fensterläden, Jalousien u.ä. Waren und Teile dafür, aus Kunststoffen - Türen, Fenster und deren Rahmen, Verkleidungen und Schwellen - Fenster und deren Rahmen, Verkleidungen, Fensterbänke	1000 St 1000 DM	3 934 1 504 262	3 009 1 248 132	3 243 1 362 181	512
2523 14 570	- - Türen und deren Rahmen, Verkleidungen und Schwellen	1000 St 1000 DM	151 135 417	123 105 466	138 116 548	193
2523 14 700	- Fensterläden, Jalousien (einschl. Jalousetten) u.ä. Waren, Teile dafür	1000 St 1000 DM	5 127 163 345	3 994 155 590	4 905 166 869	164
2523 15 535	Beschläge, Dübel, Außen- und Innenwandverkleidungen und andere Baubedarfsartikel aus Kunststoffen - Beschläge u.ä. Waren des Baubedarfs zur bleibenden Befestigung an Türen, Fenstern, Treppen, Wänden oder anderen Gebäudeteilen - Außenwandverkleidungen, Platten, Nut- und Federprofile - - aus faserverstärkten Kunststoffen	t 1000 DM	1 131 6 744	1 125 6 768	1 118 7 388	9
2523 15 539	- - - aus anderen Kunststoffen	t 1000 DM	8 113 88 183	8 528 85 877	9 352 98 054	27
2523 15 550	- - Innenwandverkleidungen	t 1000 DM	3 579 17 517	3 339 21 966	3 626 24 909	11
2523 15 575	- - Baubedarfsartikel (z.B. Beschläge und Dachelemente, Dachoberlichter, Rahmen für Dachoberlichter, Balkonverkleidungen) - - aus faserverstärkten Kunststoffen	t 1000 DM	4 676 98 015	3 684 66 476	4 238 78 353	16
2523 15 579	- - - aus anderen Kunststoffen	t 1000 DM	8 139 77 016	6 767 68 658	6 617 74 623	32

5 Produktion nach Güterarten - Deutschland

Melde-Nr.	Bezeichnung	Einheit	3. VJ 1999	2. VJ 2000	3. VJ 2000	3. VJ 2000 Anzahl Unternehmen
1	2	3	4	5	6	7
2523 15 950	- Dübel u.ä. Baubedarfsartikel, a.n.g.	t	6 216	5 791	6 018	22
2523 15 990	- - Dübel u.ä. Wandbefestigungsartikel	1000 DM	64 235	60 537	62 898	68
2523 15 990	- - Andere Baubedarfsartikel, a.n.g.	t	27 582	28 085	30 351	68
2523 20 005	Vorgefertigte Gebäude aus Kunststoffen	1000 DM	142 083	147 424	154 228	3
2523 20 005	- aus faserverstärkten Kunststoffen	1000 m2	.	.	.	3
2523 20 009	- aus anderen Kunststoffen	St	.	.	.	6
2524 10 000	Bekleidung und Bekleidungszubehör (einschl. Handschuhen), aus Kunststoffen	1000 DM	5	4	4	15
2524 21 300	Folien, Filme, Bänder, selbstklebend, in Rollen mit einer Breite von 20 cm oder weniger, aus Kunststoffen	1000 DM	142	115	118	15
2524 21 300	- Bänder, mit nichtvulkanisiertem Natur- oder synthetischem Kautschuk bestrichen darunter zum Absatz bestimmt	t	4 989	4 141	3 612	12
2524 21 300	- Folien, Filme, Bänder, aus Polyester und aus Kondensationspolymerisations- und Umlagerungspolymerisationserzeugnissen	t	13 335	14 447	14 480	12
2524 21 300	- Bänder, mit nichtvulkanisiertem Natur- oder synthetischem Kautschuk bestrichen darunter zum Absatz bestimmt	t	13 335	14 447	14 480	12
2524 21 550	- - aus Polyester	1000 DM	115 450	108 559	118 058	2
2524 21 550	- - aus Polyester	t	.	.	.	2
2524 21 550	- - aus Polyester	t	.	.	.	2
2524 21 590	- - aus Kondensations- und Umlagerungspolymerisationserzeugnissen	t	657	456	1 540	4
2524 21 590	- - aus Kondensations- und Umlagerungspolymerisationserzeugnissen	t	.	.	14 543	3
2524 21 750	- - aus Polymeren des Vinylchlorids und aus anderen Additionspolymerisationserzeugnissen	t	.	1 206	1 351	5
2524 21 750	- - aus Polymeren des Vinylchlorids	t	1 897	1 206	1 351	5
2524 21 790	- - aus anderen Additionspolymerisationserzeugnissen	1000 DM	11 771	11 908	13 271	1
2524 21 900	- - aus anderen Additionspolymerisationserzeugnissen	t	.	.	.	1
2524 21 900	- - aus anderen Additionspolymerisationserzeugnissen	t	.	.	.	1
2524 21 900	- Andere Folien, Filme, Bänder, in Rollen mit einer Breite von 20 cm oder weniger, aus anderen Kunststoffen	t	.	.	.	9
2524 21 900	- Andere Folien, Filme, Bänder, in Rollen mit einer Breite von 20 cm oder weniger, aus anderen Kunststoffen	t	1 546	2 156	1 972	9
2524 22 300	Tafeln, Platten u.ä., selbstklebend, aus Kunststoffen	1000 DM	29 868	45 456	45 459	15
2524 22 300	- weiter als nur oberflächenbearbeitet oder anders als nur quadratisch oder rechteckig zugeschnitten (z.B. mit abgerundeten Ecken oder rund) darunter zum Absatz bestimmt	t	3 171	3 435	3 623	15
2524 22 300	- weiter als nur oberflächenbearbeitet oder anders als nur quadratisch oder rechteckig zugeschnitten (z.B. mit abgerundeten Ecken oder rund) darunter zum Absatz bestimmt	t	3 171	3 435	3 623	15
2524 22 300	- weiter als nur oberflächenbearbeitet oder anders als nur quadratisch oder rechteckig zugeschnitten (z.B. mit abgerundeten Ecken oder rund) darunter zum Absatz bestimmt	1000 DM	56 716	66 830	68 640	1
2524 22 550	- aus Kondensationspolymerisations- und Umlagerungspolymerisationserzeugnissen	t	.	.	.	1
2524 22 550	- - aus Polyester	t	.	.	.	1
2524 22 550	- - aus Polyester	t	.	.	.	1
2524 22 590	- - aus anderen Kondensationspolymerisations- und Umlagerungspolymerisationserzeugnissen	1000 DM	.	.	.	2
2524 22 590	- - aus anderen Kondensationspolymerisations- und Umlagerungspolymerisationserzeugnissen	t	.	.	.	2
2524 22 700	- aus Additionspolymerisationserzeugnissen	t	3 192	1 896	3 723	4
2524 22 700	- aus Additionspolymerisationserzeugnissen	t	3 192	1 896	3 723	4
2524 22 700	- aus Additionspolymerisationserzeugnissen	1000 DM	18 826	13 096	21 614	6
2524 22 900	- aus anderen Kunststoffen	t	2 296	3 588	3 506	6
2524 22 900	- aus anderen Kunststoffen	t	21 942	37 783	41 304	6
2524 23 230	Geschirr, andere Haushalts-, Hygiene- und Toilettengegenstände, aus Kunststoffen	1000 DM	.	.	.	2
2524 23 230	- Geschirr und andere Artikel für den Tisch- oder Küchengebrauch	t	.	.	.	2
2524 23 230	- - Tischtücher	1000 DM	.	.	.	2

5 Produktion nach Güterarten - Deutschland

Melde-Nr.	Bezeichnung	Einheit	3. VJ 1999	2. VJ 2000	3. VJ 2000	3. VJ 2000 Anzahl Unternehmen
1	2	3	4	5	6	7
2524 23 250	-- Lebensmittelbehälter	t 1000 DM	1 258 4 411	1 459 17 729	1 376 17 904	10
2524 23 290	-- Anderes Geschirr und andere Artikel für den Tisch- oder Küchengebrauch	t 1000 DM	18 932 126 589	20 071 122 273	20 043 125 380	59
2524 23 300	- Schwämme aus regenerierter Cellulose	t 1000 DM	432 .	460 7 108	524 7 286	5
2524 23 500	- Andere Haushalts- oder Hauswirtschaftsartikel und Toilettenartikel, aus regenerierter Cellulose	t 1000 DM	636 .	587 .	547 .	3
2524 23 750	- Andere Haushalts-, Hygiene- und Toilettenartikel, aus anderen Kunststoffen -- Andere Toiletten- und Hygieneartikel	t 1000 DM	2 844 53 450	2 934 52 322	3 295 56 257	52
2524 23 790	-- Andere Haushaltsartikel Teile für Beleuchtungskörper, Werbeleuchten, Leuchtschilder, beleuchtete Namensschilder, aus Kunststoffen	t 1000 DM	24 918 277 059	28 223 344 680	22 523 274 916	115
2524 24 005	- aus faserverstärkten Kunststoffen	1000 DM	10 877	12 987	12 033	16
2524 24 009	- aus anderen Kunststoffen	1000 DM	26 148	21 250	24 255	37
2524 25 500	Sicherheitskopfbedeckungen aus Kunststoff u.a. Material; andere Hüte und Kopfbedeckungen, aus Kautschuk oder Kunststoff - Sicherheitskopfbedeckungen aus Kunststoff, Metall u.a. Stoffen	1000 St 1000 DM	549 4 849	832 10 242	634 6 396	9
2524 25 900	- Andere Hüte und Kopfbedeckungen, aus Kautschuk oder Kunststoff	1000 St 1000 DM	2
2524 26 000	Isolierteile aus Kunststoffen, für elektrische Maschinen, Apparate, Geräte oder Installationen (ohne elektrische Isolatoren) Büro- oder Schulartikel, aus Kunststoffen	t 1000 DM	7 802 134 336	10 917 140 074	9 158 151 976	59
2524 27 053	- Schreib- oder Zeichenutensilien -- Radiergummi aus Kunststoff	t 1000 DM	344 4 249	487 5 536	592 6 472	5
2524 27 059	-- Andere Schreib- oder Zeichenutensilien	t 1000 DM	575 15 166	681 16 702	581 16 579	9
2524 27 070	- Ringhefte, Aktentaschen, Schnellhefter	t 1000 DM	14 104 126 649	13 006 128 383	14 202 147 535	52
2524 27 090	- Andere Büro- oder Schulartikel Beschlüge, Statuetten und andere Ziergegenstände, Abwassersiebe und andere Waren aus Kunststoffen	t 1000 DM	9 660 87 141	8 797 86 942	8 389 87 112	58
2524 28 253	- Beschlüge für Möbel, Karosserien u.dgl. -- für Möbel -- - Innenbeschlüge	t 1000 DM	3 071 29 116	2 901 31 387	2 795 30 032	24
2524 28 255	-- - Außenbeschlüge	t 1000 DM	1 451 42 236	2 368 47 069	2 453 50 219	18
2524 28 290	-- für Karosserien und dergleichen	t 1000 DM	1 282 21 526	1 296 21 314	1 202 22 255	14
2524 28 300	- Statuetten u.a. Ziergegenstände	t 1000 DM	260 6 358	277 6 939	270 6 541	10
2524 28 400	- Schmutzkörbe u.ä. Abwassersiebe, für Kanalisationsabflüsse	t 1000 DM	103 914	152 1 368	190 1 430	4
2524 28 500	- Andere aus Kunststofffolien hergestellte Waren - Andere Waren aus Kunststoffen und aus anderen Stoffen als deren Primärformen, a.n.g.	t 1000 DM	4 952 63 428	4 801 62 825	4 857 59 969	41
2524 28 730	-- Wassermatratzen - - - Andere Waren aus Kunststoffen und aus anderen Stoffen als deren Primärformen, a.n.g. (ohne Wassermatratzen)	t 1000 DM	- -	- -	- -	-
2524 28 793	-- - Schilder, Verkehrszeichen, Buchstaben u.a., aus Kunststoffen	t 1000 DM	3 950 61 884	3 828 59 843	3 420 54 177	54
2524 28 799	-- - Andere Waren (ohne Schilder, Verkehrszeichen u.ä.)	t 1000 DM	72 160 1 180 162	74 666 1 246 835	71 287 1 234 608	520

5 Produktion nach Güterarten - Deutschland

Melde-Nr.	Bezeichnung	Einheit	3. VJ 1999	2. VJ 2000	3. VJ 2000	3. VJ 2000 Anzahl Unternehmen
1	2	3	4	5	6	7
2524 90 105	Technische Teile aus Kunststoffen - für Maschinenbauerzeugnisse - - aus faserverstärkten Kunststoffen	t 1000 DM	2 768 58 543	2 809 56 732	3 000 57 536	84
2524 90 109	- - aus anderen Kunststoffen	t 1000 DM	18 648 363 396	20 091 400 017	20 412 394 827	217
2524 90 310	- für Elektrowerkzeuge, Haushaltsgeräte, Bild-, Tonaufnahme und wiedergebegeräte, Sendegeräte, elektrische Schaltgeräte u.a. elektronische Erzeugnisse - - für Elektrowerkzeuge, elektromechanische Haushaltsgeräte, Elektrowärmegeräte für den Haushalt	t 1000 DM	19 644 230 133	21 446 253 780	21 590 245 394	160
2524 90 330	- - für Bild- und Tonaufnahme- und wiedergebegeräte	t 1000 DM	1 603 33 171	1 753 35 299	1 951 37 436	32
2524 90 355	- - für Sendegeräte, Funkgeräte, Rundfunk- und Fernsehgeräte - - - aus faserverstärkten Kunststoffen	t 1000 DM	626 13 502	556 13 662	637 16 000	25
2524 90 359	- - - aus anderen Kunststoffen	t 1000 DM	2 683 52 352	2 706 54 125	2 985 62 218	38
2524 90 375	- - für elektrische Geräte zum Schließen, Unterbrechen, Schützen, Verbinden von elektrischen Stromkreisen; für Tafeln u.a., für die Stromverteilung und für elektronische integrierte Schaltungen - - - aus faserverstärkten Kunststoffen	t 1000 DM	3 072 46 513	4 144 59 147	4 261 62 054	66
2524 90 379	- - - aus anderen Kunststoffen	t 1000 DM	6 631 123 757	7 280 131 468	7 954 141 271	80
2524 90 390	- - für andere elektrotechnische Erzeugnisse	t 1000 DM	17 203 213 963	19 004 224 127	17 334 215 240	137
2524 90 535	- für Schienen-, Straßen-, Luft- und Raumfahrzeuge - - für Schienenfahrzeuge - - - aus faserverstärkten Kunststoffen	t 1000 DM	1 909 17 962	990 18 845	553 15 285	17
2524 90 539	- - - aus anderen Kunststoffen	t 1000 DM	675 7 771	550 6 462	414 5 516	12
2524 90 555	- - für Straßenfahrzeuge - - - aus faserverstärkten Kunststoffen	t 1000 DM	37 272 587 556	47 233 711 580	43 921 692 258	150
2524 90 559	- - - aus anderen Kunststoffen	t 1000 DM	75 115 1 288 076	84 992 1 452 172	80 301 1 375 985	331
2524 90 575	- - für Luft- und Raumfahrzeuge - - - aus faserverstärkten Kunststoffen	t 1000 DM	370 11 425	482 13 048	333 9 848	7
2524 90 579	- - - aus anderen Kunststoffen	t 1000 DM	364 13 633	221 10 721	307 11 517	7
2524 90 700	- für optische, foto- oder kinematografische Instrumente; Meß-, Prüf- oder Präzisionsinstrumente; medizinische und chirurgische Instrumente, Apparate und Geräte	t 1000 DM	7 286 161 148	8 182 162 252	8 331 167 803	140
2599 00 000	Veredlung von Erzeugnissen dieser Güterabteilung	1000 DM	385 716	482 552	488 613	183
	Glas, Keramik, bearbeitete Steine und Erden					
	Gegossenes oder gewalztes Glas, in Platten, Tafeln oder Profilen, auch mit Drahteinlage o. dgl. verstärkt; gezogenes oder geblasenes Glas, in Tafeln					
2611 11 130	- Gegossenes oder gewalztes Glas, gefärbt, undurchsichtig, Überfangen oder mit absorbierender oder reflektierender Schicht - - aus optischem Glas	1000 m2 1000 DM	.	.	.	1
2611 11 150	- - aus anderem Glas	1000 m2 1000 DM	3 013 38 352	3 128 43 618	2 429 35 574	8
2611 11 300	- Gegossenes oder gewalztes Glas, in Platten oder Tafeln, mit Drahteinlagen oder dgl. verstärkt	1000 m2 1000 DM	.	.	.	3

5 Produktion nach Güterarten - Deutschland

Melde-Nr.	Bezeichnung	Einheit	3. VJ 1999	2. VJ 2000	3. VJ 2000	3. VJ 2000 Anzahl Unternehmen
1	2	3	4	5	6	7
2611 11 500	- Profile aus gegossenem oder gewalztem Glas	t 1000 DM	.	.	.	2
2611 11 750	- Gezogenes oder geblasenes Glas, in Tafeln	1000 m2 1000 DM	-	-	-	-
2611 11 790	- - aus optischem Glas	1000 m2 1000 DM	174 9 165	247 13 860	217 11 843	5
	- - aus anderem gezogenem oder geblasenem Glas (einschl. Gartenglas)	1000 m2 1000 DM				
	Feuerpoliertes Glas ("Float-Glas"), geschliffenes oder poliertes Glas, in Platten oder Tafeln, nicht anders bearbeitet					
	- nicht mit Drahteinlagen, mit absorbierender oder 8. Schicht					
2611 12 110	- - Gartenglas	1000 m2 1000 DM	.	.	.	2
2611 12 130	- - Anderes Glas mit einer Dicke von 2,5 mm oder weniger	1000 m2 1000 DM	.	.	.	1
2611 12 150	- - Anderes Glas mit einer Dicke von mehr als 2,5 mm bis 3,5 mm	1000 m2 1000 DM	3 399 13 801	4 370 19 590	4 249 19 361	5
2611 12 170	- - Anderes Glas mit einer Dicke von mehr als 3,5 mm	1000 m2 1000 DM	29 902 184 436	24 854 176 904	25 986 208 165	12
2611 12 300	- Anderes feuerpoliertes Glas, nicht mit Drahteinlagen, in der Masse gefärbt, undurchsichtig, überfangen oder nur geschliffen	1000 m2 1000 DM	.	.	.	2
2611 12 500	- Anderes feuerpoliertes Glas, a.n.g.	1000 m2 1000 DM	.	.	.	2
2611 12 700	- Feuerpoliertes Glas, mit Drahteinlagen oder dgl.	1000 m2 1000 DM	.	.	.	2
2612 11 500	Optisches und anderes Glas, gebogen oder anders bearbeitet	t 1000 DM	.	.	.	9
2612 11 900	- Anderes Glas	t 1000 DM	47 686 114 362	50 763 135 528	51 002 135 000	42
2612 12 150	Ein- und Mehrschichten-Sicherheitsglas	1000 m2 1000 DM	2 215 105 438	2 151 90 334	2 257 88 211	8
2612 12 190	- - für Kraftfahrzeuge	1000 m2 1000 DM	.	.	-	-
2612 12 300	- - für andere Fahrzeuge	1000 m2 1000 DM	.	.	-	-
2612 12 530	- Anderes Einsichten-Sicherheitsglas, vorgespannt	1000 m2 1000 DM	1 180 87 623	1 479 105 714	1 617 115 367	36
	- Mehrschichten-Sicherheitsglas (Verbundglas), für Fahrzeuge					
2612 12 550	- - für Fahrzeuge (ohne solches für Kraftfahrzeuge)	t 1000 m2 1000 DM	.	.	.	1
2612 12 700	- - für Kraftfahrzeuge	t 1000 m2 1000 DM	33 793 2 348 166 136	30 634 2 180 139 585	33 713 2 447 149 178	4
2612 13 300	- Anderes Mehrschichten-Sicherheitsglas (Verbundglas)	1000 m2 1000 DM	2 087 121 180	2 236 119 977	2 471 133 035	27
	Mehrschichtige Isolierverglasungen und Spiegel, aus Glas					
2612 13 500	- Mehrschichtige Isolierverglasungen	1000 m2 1000 DM	7 257 462 919	6 236 423 195	7 081 498 772	143
2612 13 900	- Rückspiegel für Fahrzeuge	1000 St 1000 St 1000 DM	8 017 8 017 131 233	8 983 8 983 151 801	8 340 8 340 135 319	8 8
	darunter zum Absatz bestimmt					
2612 13 900	- Andere Spiegel, auch gerahmt	t 1000 m2 t 1000 m2 1000 DM	16 634 1 805 16 634 1 805 32 652	21 769 2 367 21 769 2 367 38 179	18 514 2 043 18 514 2 043 34 545	18 18
	darunter zum Absatz bestimmt					
2613 11 100	Haushaltskonservengläser; Behältnisse zu Transport- oder Verpackungszwecken, aus Glas	t 1000 DM	185 742 115 211	140 921 91 191	179 746 109 457	13
2613 11 200	- Haushaltskonservengläser; Stopfen, Deckel u.a. Verschlüsse, aus Glas	t 1000 DM				
	- Behältnisse zu Transport- oder Verpackungszwecken, aus Glasröhren mit einer Wandstärke von weniger als 1 mm	1000 St 1000 DM	163 433 16 011	151 729 15 710	133 504 13 451	7

5 Produktion nach Güterarten - Deutschland

Melde-Nr.	Bezeichnung	Einheit	3. VJ 1999	2. VJ 2000	3. VJ 2000	3. VJ 2000 Anzahl Unternehmen
1	2	3	4	5	6	7
2613 11 300	- Andere Behälternisse zu Transport- oder Verpackungszwecken, mit einem Nenninhalt von mehr als 2,5 l	1000 St 1000 DM	.	.	.	2
	- Flaschen u.a. Behälternisse zu Transport- u. Verpackungszwecken, für Nahrungsmittel und Getränke, mit einem Nenninhalt von 2,5 l oder weniger					
2613 11 530	- - - aus nicht gefärbtem Glas	1000 St 1000 DM	1 403 296 244 678	1 291 650 213 665	1 391 997 229 925	22
2613 11 550	- - - aus gefärbtem Glas	1000 St 1000 DM	1 620 264 249 648	1 692 382 256 675	1 644 601 243 520	12
2613 11 570	- - Flaschen mit einem Nenninhalt von 0,15 l oder weniger	1000 St 1000 DM	190 720 18 602	234 923 22 545	190 346 17 865	10
2613 11 590	- - Andere Behälternisse	1000 St 1000 DM	.	.	.	1
2613 11 700	- Andere Behälternisse zu Transport- oder Verpackungszwecken, mit einem Nenninhalt von 2,5 l oder weniger, für pharmazeutische Erzeugnisse	1000 St 1000 DM	361 194 52 049	447 662 57 584	430 678 60 841	9
2613 11 900	- Behälternisse zu Transport- oder Verpackungszwecken, mit einem Nenninhalt von 2,5 l oder weniger, für andere Erzeugnisse	1000 St 1000 DM	269 424 48 211	260 419 53 109	293 276 53 140	11
	Trinkgläser aus Bleikristall und aus anderem Glas					
2613 12 150	- aus Bleikristall, handgefertigt	1000 St 1000 DM	30 385	37 874	35 204	7
	- - geschliffen oder anders bearbeitet					
2613 12 190	- - Andere Trinkgläser aus Bleikristall, handgefertigt	1000 St 1000 DM	-	-	-	-
	- aus Bleikristall, mechanisch gefertigt					
2613 12 350	- - geschliffen oder anders bearbeitet	1000 St 1000 DM	.	.	.	2
2613 12 390	- - Andere Trinkgläser aus Bleikristall, mechanisch gefertigt	1000 St 1000 DM	-	-	-	-
	- aus anderem Glas (ohne solche aus Bleikristall)					
2613 12 530	- - handgefertigt	1000 St 1000 DM	328 5 000	433 5 090	400 4 114	6
2613 12 550	- aus vorgespanntem Glas oder mechanisch gefertigt	1000 St 1000 DM	60 305 69 060	67 069 91 752	59 445 81 113	10
	Glaswaren zur Verwendung bei Tisch, in der Küche, bei der Toilette, im Büro, zur Innenausstattung oder zu ähnlichen Zwecken (ohne Trinkgläser oder Glasperlen)					
2613 13 100	- aus Bleikristall, handgefertigt	1000 St 1000 DM	722 6 903	1 378 9 758	947 8 163	10
2613 13 300	- aus Bleikristall, mechanisch gefertigt	1000 St 1000 DM	12 091 38 988	16 841 36 818	10 462 40 665	5
2613 13 500	- aus anderem Glas, zur Verwendung bei Tisch oder in der Küche, mit einem speziellen Ausdehnungskoeffizienten für Temperaturen von 0 Grad C bis 300 Grad C (ohne Waren aus Glaskeramik)	1000 St 1000 DM	12 435 44 917	13 164 38 954	12 908 40 564	7
2613 13 600	- Glaskeramikwaren	1000 St 1000 DM	-	-	-	-
2613 13 700	- Andere Glaswaren, aus vorgespanntem Glas o. mechanisch gefertigt	1000 St 1000 DM	15 058	958 10 424	1 367 11 505	9
2613 13 800	- Andere Glaswaren, handgefertigt	1000 St 1000 DM	179 3 531	188 3 259	158 2 707	5
2613 14 000	Glas Kolben für Vakuumisolierflaschen oder für andere Vakuumisolierbehälter	1000 St 1000 DM	.	.	.	1
	Glasstapelfasern, Glasseidenstränge und Garne, geschnittenes Textilglas					
2614 11 100	- Glasfasern mit einer Länge von 3 mm bis 50 mm (chopped strands)	t 1000 DM	.	.	.	1
2614 11 300	- Glasseidenstränge (Rovings), aus Filamenten	t 1000 DM	.	.	.	3
2614 11 500	- Andere Glaswaren aus Filamenten	t 1000 DM	.	.	.	4

5 Produktion nach Güterarten - Deutschland

Melde-Nr.	Bezeichnung	Einheit	3. VJ 1999	2. VJ 2000	3. VJ 2000	3. VJ 2000 Anzahl Unternehmen
1	2	3	4	5	6	7
2614 11 700	- Andere Glaswaren aus Stapelfasern	t 1000 DM	22 486	26 199	13 971	4
2614 12 100	Waren aus Glasfasern - Matten	t 1000 DM	73 636	63 588	29 064 75 418	6
2614 12 300	- Vliese	t 1000 DM	11 473 58 029	53 062	53 351	4
2614 12 500	- Matratzen, Platten u.ä. nicht gewebte Erzeugnisse aus Glasfasern	t 1000 DM	32 145 85 725	24 492 64 505	29 282 75 124	5
2614 12 930	- Andere Waren aus Glasfasern - - aus nicht textilen Glasfasern (ohne Schläuche und Schalen, zur Isolierung von Rohren)	t 1000 DM	5 241 38 483	5 580 39 762	6 114 42 430	6
2614 12 950	- - Schläuche und Schalen zur Isolierung von Rohren	t 1000 DM	.	.	.	2
2614 12 990	- - aus textilen Glasfasern	t 1000 DM	1 677 10 225	2 340 14 866	2 191 14 774	7
2615 11 100	Bruchglas, Glasabfälle, nicht bearbeitetes Glas - Bruchglas und andere Abfälle und Scherben von Glas; Glasmasse darunter zum Absatz bestimmt	t t 1000 DM	371 371 88	524	489	5 4
2615 11 300	- Glas in Kugeln, Stangen oder Stäben, nicht bearbeitet darunter zum Absatz bestimmt	t t 1000 DM	660 10 568	828	965	7 7
2615 11 500	- Glas in Rohren, nicht bearbeitet	t 1000 DM	20 993 154 732	27 932 189 489	26 771 193 287	8
2615 12 000	Bausteine, Platten, Fliesen u.a. Waren aus Glas, zu Bauzwecken; Kunstverglasungen; vielzelliges Glas oder Schaumglas, in Blöcken oder dgl.	t 1000 DM	14 292 29 568	10 582 26 957	15 398 32 797	12
2615 21 000	Offene Glaskolben und Glasrohre, Glasteile dafür, für elektrische Lampen, Kathodenstrahlröhren oder dgl.	t 1000 DM	40 809 123 827	57 532 185 403	55 255 173 969	9
2615 22 000	Gläser für Uhren u.ä. Gläser, Gläser für Brillen, jedoch nicht optisch bearbeitet; Hohlkugeln oder Hohlkugelsegmente, aus Glas, zum Herstellen solcher Gläser	t 1000 DM	.	.	.	1
2615 23 300	Glaswaren für Laboratorien; hygienische oder pharmazeutische Bedarfsartikel aus Glas; Ampullen, zu Transport- oder Verpackungszwecken - Glaswaren für Laboratorien; hygienische oder pharmazeutische Bedarfsartikel aus Glas, auch mit Skalen oder Eichzeichen	t 1000 DM	4 024 64 201	4 720 75 528	4 110 65 571	27
2615 23 500	- Ampullen, zu Transport- oder Verpackungszwecken	1000 St 1000 DM	402 224 29 763	431 871 31 323	362 411 28 781	8
2615 24 000	Teile aus Glas für Beleuchtungskörper u.ä.	1000 DM	14 539	15 361	17 788	11
2615 25 000	Elektrische Isolatoren aus Glas	t 1000 DM	-	-	-	-
2615 26 300	Glaswaren für Signalvorrichtungen und optische Elemente; Glaswürfel; Glaskurzwaren - Glaswaren für Signalvorrichtungen und optische Elemente, aus Glas, jedoch nicht optisch bearbeitet	t 1000 DM	.	.	13 525	3
2615 26 500	- Glaswürfel und andere Glaskurzwaren, auch auf Unterlagen, für Mosaik oder zu ähnlichen Zierzwecken	t 1000 DM	-	-	-	1
2615 26 700	- Glaskurzwaren (einschl. Glasperlen, Nachahmungen von Perlen, Edel- oder Schmucksteinen; Mikrokugeln, mit einem Durchmesser von 1 mm oder weniger)	t 1000 DM	6 984 16 354	10 443 25 751	10 160 26 800	6
2615 26 900	- Andere Glaswaren	1000 DM	78 032	91 529	80 784	29
2621 11 330	Geschirr, Haushalts-, Hygiene- und Toilettengegenstände, aus Porzellan - Geschirr - - weiß oder einfarbig	t 1000 DM	6 884 99 353	7 877 102 343	7 461 102 075	33

5 Produktion nach Güterarten - Deutschland

Melde-Nr.	Bezeichnung	Einheit	3. VJ 1999	2. VJ 2000	3. VJ 2000	3. VJ 2000 Anzahl Unternehmen
1	2	3	4	5	6	7
2621 11 350	-- dekoriert	t	9 370	8 947	8 689	32
2621 11 500	- Haushalts-, Hygiene- und Toilettengegenstände	1000 DM	160 268	163 070	152 907	
	Anderes keramisches Geschirr, andere keramische Haushalts-, Hygiene- und Toilettengegenstände - aus gewöhnlichem Ton	t	.	.	.	1
2621 12 100	- aus Steinzeug	1000 DM	.	.	.	1
2621 12 330	-- weiß oder einfarbig	t	167	316	352	3
		1000 DM	1 056	1 371	1 411	
2621 12 350	-- dekoriert	t	133	119	139	6
	- aus Steingut oder feinen Erden	1000 DM	2 422	1 928	2 355	
2621 12 530	-- weiß oder einfarbig	t	175	300	202	4
		1000 DM	3 443	6 496	4 589	
2621 12 550	-- dekoriert	t	407	445	473	6
		1000 DM	6 870	8 415	8 757	
2621 12 900	- Anderes keramisches Geschirr, andere keramische Haushalts-, Hygiene- und Toilettengegenstände	t	115	97	52	3
	Statuetten und andere keramische Ziergegenstände - aus Porzellan	1000 DM	431	.	.	
2621 13 330	-- weiß oder einfarbig	1000 DM	3 650	3 763	3 461	10
2621 13 350	-- dekoriert	1000 DM	11 587	11 865	12 380	14
2621 13 500	- Andere Statuetten u.a. Ziergegenstände	1000 DM	21 027	17 581	20 969	11
	Ausgüsse, Wasch-, Klosettbecken, Badewannen u.ä. Installationsgegenstände - aus Porzellan	1000 St	773	886	796	5
2622 10 300	- aus anderen keramischen Stoffen	1000 DM	.	.	.	3
	Elektrische Isolatoren und Isolier- teile, aus keramischen Stoffen - Elektrische Isolatoren aus keramischen Stoffen	1000 St	.	.	.	
2623 10 330	-- ohne Metallteile	t	938	416	368	7
		1000 DM	5 763	2 780	2 572	
2623 10 350	-- mit Metallteilen, für Starkstromfreileitungen und Fahrleitungen	t	1 600	1 230	1 378	3
		1000 DM	10 109	7 277	8 033	
2623 10 390	-- Andere Isolatoren, mit Metallteilen	t	2 581	1 925	2 112	4
		1000 DM	22 214	14 822	15 695	
	- Isolierteile aus keramischen Stoffen, für elektrische Maschinen, Apparate, Geräte oder Installationen	t	.	.	.	5
2623 10 530	-- mit einem Gehalt an Metall- oxiden von 80 GHT oder mehr	1000 DM	30 827	43 357	48 616	
2623 10 550	-- Andere Isolierteile aus keramischen Stoffen	t	3 338	4 073	3 623	12
		1000 DM	34 689	40 832	38 957	
2624 11 000	Waren für chemische u.a. technische Zwecke, aus Porzellan	t	3 160	4 132	3 790	8
	Anderes keramische Waren für chemische u.a. technische Zwecke	1000 DM	.	.	.	
2624 12 010	- Oxidkeramik mit einem Gehalt an Metalloxiden von mehr als 90 GHT, für chemische Zwecke	t	464	464	460	6
		1000 DM	53 545	63 775	62 465	
2624 12 020	- Andere keramische Waren -- für chemische Zwecke	t	774	288	304	7
		1000 DM	6 301	2 982	2 874	
2624 12 030	-- für magnetische Zwecke	t	.	-	.	1
		1000 DM	.	-	.	
2624 12 040	-- für optische Zwecke	t	.	.	.	1
		1000 DM	.	.	.	
2624 12 050	-- für technische Zwecke, Schneidkeramik	t	-	-	-	-
		1000 DM	-	-	-	
2624 12 060	-- verschleißfeste Keramik für technische Zwecke	t	331	532	680	9
		1000 DM	14 196	16 497	16 576	
2624 12 070	-- hitzebeständige Keramik für technische Zwecke	t	696	1 028	1 070	7
		1000 DM	5 736	7 223	6 691	
2624 12 090	-- für technische Zwecke	t	109	103	154	9
		1000 DM	25 345	18 063	19 002	

5 Produktion nach Güterarten - Deutschland

Melde-Nr.	Bezeichnung	Einheit	3. VJ 1999	2. VJ 2000	3. VJ 2000	3. VJ 2000 Anzahl Unternehmen
1	2	3	4	5	6	7
2625 11 000	Keramische Tröge, Wannen u.ä. Behältnisse für die Landwirtschaft; keramische Krüge u.ä. Behältnisse zu Transport- oder Verpackungszwecken	t 1000 DM	2 537	1 605 1 955	2 175	3
2625 12 300	Andere keramische Waren - aus Porzellan	t 1000 DM	17 347	23 105	.	4
2625 12 550	- aus anderen Stoffen	t 1000 DM	45 394 68 129	47 979 73 881	42 738 70 599	22
2625 12 590	- - aus anderen Stoffen (ohne solche aus gewöhnlichem Ton)	t 1000 DM	9 306 22 696	9 204 22 260	8 971 22 183	13
2626 11 000	Steine, Platten, Fliesen u.ä. keramische Waren, aus kieselensäurehaltigen fossilen Mahlen oder Erden	t 1000 DM	.	.	.	1
2626 12 100	Geformte feuerfeste keramische Werkstoffe - Feuerfeste Steine, Platten, Fliesen u.ä. Bauteile - mit einem Gehalt der Elemente Mg, Ca oder Cr, berechnet als MgO, CaO, Cr2O3, einzeln oder gemeinsam von mehr als 50 GHT (Basische Steine)	t 1000 DM	105 613 125 248	119 529 135 416	111 274 129 622	6
2626 12 330	- mit einem Gehalt an Tonerde (Al2O3, an Kieselensäure (SiO2) oder einer Mischung oder Verbindung dieser Erzeugnisse von mehr als 50 GHT	t 1000 DM	6 930 10 359	10 006	7 130 10 071	4
2626 12 350	- mit einem Gehalt an Tonerde (Al2O3) von mehr als 7, jedoch weniger als 45 GHT (Schamottesteine)	t 1000 DM	47 682 43 528	47 827 44 870	53 757 48 363	20
2626 12 370	- - - Andere feuerfeste Steine, Platten, Fliesen u.ä. Bauteile, mit einem Gehalt an Tonerde, an Kieselensäure oder einer Mischung oder Verbindung dieser Erzeugnisse von mehr als 50 GHT (Tonerdreiche Steine)	t 1000 DM	30 801 71 055	32 316 75 385	31 792 78 697	17
2626 12 900	- Andere feuerfeste Steine, Platten, Fliesen u.ä. Bauteile	t 1000 DM	7 749 39 150	8 993 51 819	9 569 57 484	14
2626 13 001	Feuerfeste Zemente, feuerfeste Mörtel, feuerfester Beton u.ä. feuerfeste Mischungen - Basische Mörtel und Massen (Gehalt an MgO, CaO oder Cr2O3, einzeln oder allgemein von mehr als 50 GHT)	t 1000 DM	34 995 24 467	45 676 29 377	40 191 26 232	8
2626 13 003	- Saure Mörtel und Massen (Gehalt an Kieselensäure (SiO2) von 85 GHT oder mehr)	t 1000 DM	23 186 7 419	23 754 8 244	24 001 9 638	9
2626 13 005	- Schamottemörtel und -massen (Gehalt an Tonerde (Al2O3) von mehr als 10, jedoch weniger als 45 GHT und Kieselensäuregehalt (SiO2) unter 85 GHT)	t 1000 DM	25 803 24 962	26 995 25 908	29 526 27 220	21
2626 13 007	- Tonreiche Mörtel und Massen (Gehalt an Tonerde (Al2O3) von 45 GHT oder mehr)	t 1000 DM	47 937 47 316	50 414 52 834	50 654 54 431	18
2626 13 009	- Andere feuerfeste Mörtel und Massen	t 1000 DM	15 102 16 798	16 004 16 996	17 741 19 430	13
2626 14 100	Andere geformte feuerfeste Waren - Magnesit, Dolomit oder Chromit enthaltend, a.n.g.	t 1000 DM	.	.	.	2
2626 14 300	- mit einem Gehalt an Graphit oder Kohlenstoff in anderer Form, von mehr als 25 GHT	t 1000 DM	2 001 15 481	2 316 18 438	2 500 20 017	5
2626 14 550	- mit einer Mischung oder Verbindung von Tonerde oder Kieselensäure von mehr als 50 GHT	t 1000 DM	981 2 213	1 138 2 628	855 2 091	4
2626 14 590	- mit einem Gehalt an Tonerde (Al2O3) von weniger als 45 GHT	t 1000 DM	178 3 753	243 4 685	217 5 337	4

5 Produktion nach Güterarten - Deutschland

Melde-Nr.	Bezeichnung	Einheit	3. VJ 1999	2. VJ 2000	3. VJ 2000	3. VJ 2000 Anzahl Unternehmen
1	2	3	4	5	6	7
2626 14 903	- Andere feuerfeste keramische Waren - mit einem Gehalt an MgO, CaO oder Cr ₂ O ₃ , einzeln oder gemeinsam, von mehr als 50 GHT	t 1000 DM	.	-	-	-
2626 14 909	- - Andere geformte feuerfeste keramische Waren, a.n.g.	t 1000 DM	21 265 39 262	18 788 46 636	19 103 48 822	10
2630 10 100	Unglasierte und glasierte keramische Fliesen, Würfel, Steinchen, Boden- und Wandplatten - Unglasierte Fliesen u.ä., mit einer Oberfläche von weniger als 49 cm ² , für Mosaik	1000 m ² 1000 DM	.	.	.	1
2630 10 200	- Glasierte Fliesen u.ä., mit einer Oberfläche von weniger als 49 cm ² , für Mosaik	1000 m ² 1000 DM	1 067 18 738	1 027 13 578	987 13 087	4
2630 10 300	- Unglasierte keramische Spaltplatten	1000 m ² 1000 DM	1 118 20 053	1 154 21 645	1 176 22 267	11
2630 10 530	- - Andere unglasierte keramische Fliesen, Boden- und Wandplatten - - aus Steinzeug	1000 m ² 1000 DM	1 228 35 153	1 469 31 368	1 306 28 505	3
2630 10 550	- - aus Steingut oder feinen Erden	1000 m ² 1000 DM	-	-	-	-
2630 10 590	- - Andere unglasierte Fliesen, Boden- und Wandplatten, a.n.g.	1000 m ² 1000 DM	291	275	313	5
2630 10 710	- - Andere glasierte keramische Fliesen, Boden- und Wandplatten - - Spaltplatten	1000 m ² 1000 DM	2 558 40 502	2 799 40 379	2 450 35 982	9
2630 10 730	- - aus Steinzeug, mit einer Oberfläche von mehr als 90 cm ²	1000 m ² 1000 DM	1 331 26 790	1 238 19 558	1 150 18 872	4
2630 10 750	- - aus Steingut oder feinen Erden, mit einer Oberfläche von mehr als 90 cm ²	1000 m ² 1000 DM	3 828 59 399	3 601 57 323	3 713 55 355	5
2630 10 790	- - Andere glasierte Fliesen, Boden- und Wandplatten, a.n.g.	1000 m ² 1000 DM	4 268 62 829	4 424 57 268	4 166 49 758	5
2640 11 130	Mauerziegel, Hourdis, Deckenziegel und dgl., aus keramischen Stoffen - Mauerziegel für Mauerwerks-Konstruktionen - Hintermauerziegel, mit oder ohne Lochung, für die Erstellung von verputzten oder verkleideten Wänden	1000 m ³ 1000 DM	3 123 277 396	3 113 270 377	2 834 235 258	70
2640 11 150	- - Vormauerziegel, mit oder ohne Lochung, für die Erstellung von Sichtmauerwerk	1000 m ³ 1000 DM	393 112 359	377 113 512	384 114 096	33
2640 11 170	- - Ziegel für Boden- und Straßenbeläge	1000 m ³ 1000 DM	195 51 293	199 52 663	188 49 249	22
2640 11 300	- Hourdis, Deckenziegel und dgl.	t 1000 DM	18 622 4 860	13 821 2 590	10 367 2 271	6
2640 12 503	Dachziegel aus keramischen Stoffen, Schornsteinteile, Rauchleitungen, Bauzierate und andere Baukeramik - Dachziegel aus keramischen Stoffen, geformte Bauteile für die Verwendung als Dachendeckung mit überlappender Verlegung auf geneigten Dächern - Preßdachziegel (z.B. Falz-, Pfannen-, Mönch-, Nonnenziegel)	1000 St 1000 DM	168 079 234 825	164 545 239 991	175 626 251 658	25
2640 12 505	- - Biberschwänze	1000 St 1000 DM	71 866 40 934	63 813 35 513	70 342 37 917	14
2640 12 507	- - Andere Strangziegel (z.B. Hohlpfannen, Hohlstrangziegel)	1000 St 1000 DM	1 690 3 002	3 010 4 671	2 486 3 902	5
2640 12 509	- - Sonstige Dachziegel und Dachzubehörteile (z.B. First-, Gratziegel, Ortgang, Entlüfter)	1000 St 1000 DM	20 539 119 499	19 825 122 531	20 793 132 399	25
2640 12 700	- Schornsteinteile, Rauchleitungen, Bauzierate und andere Baukeramik	t 1000 DM	9 974	8 588 6 183	6 991 5 386	4
2640 13 000	Keramische Rohre, Rohrleitungen, Rinnen, Rohrform-, Rohrverschluß- und Rohrverbindungsstücke	t 1000 DM	39 254	53 108 45 816	41 468 36 116	11
2651 11 000	Zementklinker	1000 t 1000 DM	721 43 044	608 35 798	576 33 502	9

5 Produktion nach Güterarten - Deutschland

Melde-Nr.	Bezeichnung	Einheit	3. VJ 1999	2. VJ 2000	3. VJ 2000	3. VJ 2000 Anzahl Unternehmen
1	2	3	4	5	6	7
	Portland-, Tonerdeschmelzzement und anderer Zement					
2651 12 100	- Weißer Portlandzement darunter zum Absatz bestimmt	1000 t 1000 t 1000 DM	*	1 1
2651 12 300	- Anderer Portlandzement darunter zum Absatz bestimmt	1000 t 1000 t 1000 DM	* 8 289 8 147 984 700	7 670 7 570 916 065	7 450 7 367 886 080	33 33
2651 12 500	- Tonerdeschmelzzement darunter zum Absatz bestimmt	1000 t 1000 t 1000 DM	*	1 1
2651 12 900	- Anderer Zement (z.B. Hochofenzement, Puzzolanzement) darunter zum Absatz bestimmt	1000 t 1000 t 1000 DM	* . 2 899	. . 2 689	. . 2 863	24 24
	Luftkalk und hydraulischer Kalk					
2652 10 330	- Luftkalk - - ungelöscht darunter zum Absatz bestimmt	1000 t 1000 t 1000 DM	* 1 499 1 384 157 369	1 499 1 412 162 023	1 481 1 409 161 398	22 22
2652 10 350	- - gelöscht darunter zum Absatz bestimmt	1000 t 1000 t 1000 DM	* 296 292 37 555	279 275 34 913	293 289 37 013	17 17
2652 10 500	- Hydraulischer Kalk darunter zum Absatz bestimmt	1000 t 1000 t 1000 DM	* . 190 17 607	. . 192 17 856	. . 191 17 848	10 10
	Gips aus gebranntem Gipsstein oder aus Calciumsulfat					
2653 10 003	- Rauchgas-Entschwefelungsgips darunter zum Absatz bestimmt	1000 t 1000 t 1000 DM	*	1 1
2653 10 005	- Chemiegips darunter zum Absatz bestimmt	1000 t 1000 t 1000 DM	* 84 84	3 3
2653 10 009	- Anderer gebrannter Gips darunter zum Absatz bestimmt	1000 t 1000 t 1000 DM	* . 796 141 001	. . 671 124 691	. . 689 124 766	18 18
	Baublöcke und Mauersteine, Dachsteine, Fliesen, aus Zement, Beton oder Kunststein (Kalksandstein)					
2661 11 301	- Baublöcke und Mauersteine - - aus Porenbeton	1000 m3 1000 DM	1 184 149 951	1 150 144 221	1 071 132 414	24
2661 11 302	- - Vollsteine aus Leichtbeton	1000 m3 1000 DM	258 28 748	297 23 884	293 22 112	15
2661 11 303	- - Andere Baublöcke und Mauersteine, aus Leichtbeton	1000 m3 1000 DM	328 28 751	284 23 543	354 27 406	32
2661 11 305	- - Vollsteine aus Normal- und Schwerbeton	1000 m3 1000 DM	55 6 469	57 6 645	49 5 554	9
2661 11 306	- - Andere Baublöcke und Mauersteine, aus Normal- und Schwerbeton	1000 m3 1000 DM	141 15 534	115 12 466	114 14 149	35
2661 11 307	- - Vormauersteine und Verblender, aus Kunststein (Kalksandstein)	1000 m3 1000 DM	55 10 145	39 7 228	38 7 254	12
2661 11 308	- - Vollsteine aus Kunststein (Kalksandstein)	1000 m3 1000 DM	1 138 122 939	959 115 081	932 110 014	64
2661 11 309	- - Andere Baublöcke und Mauersteine, aus Kunststein (Kalksandstein)	1000 m3 1000 DM	1 081 116 842	816 92 911	822 92 383	58
	- Dachsteine, Gehwegplatten, Belagplatten, Betonpflastersteine u.ä.					
2661 11 501	- - - großformatig	1000 St 1000 t 1000 DM	180 238 581 229 131	168 865 537 201 692	163 266 538 204 145	5
2661 11 502	- - - kleinformig	1000 St 1000 t 1000 DM	3
2661 11 503	- - - First- und Gratsteine	1000 St 1000 t 1000 DM	2 365 11 .	3 191 14 .	3 126 14 .	4
2661 11 504	- - Gehwegplatten, Belagplatten	1000 t 1000 DM	712 104 033	693 118 278	695 115 250	71
2661 11 505	- - Betonpflastersteine	1000 t 1000 DM	6 116 557 054	5 907 551 747	6 091 556 542	154
2661 11 509	- - Andere Ziegel, Fliesen u.dgl., aus Zement, Beton oder Kunststein	1000 t 1000 DM	72 29 775	39 14 926	36 12 371	17

5 Produktion nach Güterarten - Deutschland

Melde-Nr.	Bezeichnung	Einheit	3. VJ 1999	2. VJ 2000	3. VJ 2000	3. VJ 2000 Anzahl Unternehmen
1	2	3	4	5	6	7
	Vorgefertigte Bauelemente aus Zement, Beton oder Kunststein (Kalksandstein)					
2661 12 001	- Großformatige Wandbauteile (Wandtafeln)	1000 m2 1000 DM	3 025 258 147	2 534 220 349	2 576 229 967	137
2661 12 002	- Lärmschutzwände	1000 m2 1000 DM	19 3 051	28 3 747	29 5 247	5
2661 12 003	- Großformatige Deckentafeln	1000 m2 1000 DM	9 681 360 445	8 591 319 692	8 277 308 087	169
2661 12 004	- Deckenbalken und Deckenhohlbalken	1000 t 1000 DM	9 2 343	7 1 667	7 1 884	17
2661 12 005	- Pfosten und Platten aller Art	1000 t 1000 DM	20 5 387	21 4 814	19 4 394	15
2661 12 006	- Schornsteinformstücke	1000 t 1000 DM	54 47 612	44 44 649	41 40 111	17
2661 12 007	- Fertigteile für Gartenbau und Landwirtschaft	1000 t 1000 DM	548 93 931	571 97 864	529 93 384	63
2661 12 008	- Fertigteile konstruktiver Art (z.B. Balken, Stürze, Binder usw.)	1000 t 1000 DM	1 286 416 732	1 182 395 850	1 197 403 094	202
2661 12 009	- Andere vorgefertigte Bauelemente	1000 t 1000 DM	1 539 428 062	1 388 398 199	1 428 409 757	255
2661 13 000	Rohre aus Zement, Beton oder Kunststein (Kalksandstein)	1000 t 1000 DM	974 149 099	898 145 156	893 142 724	75
	Vorgefertigte Gebäude aus Zement oder Betonfertigteilern					
2661 20 003	- Wohngebäude	m2 St 1000 DM	. . .	28 757 95 13 865	20 713 73 10 403	6
2661 20 005	- Nichtwohngebäude	m2 St 1000 DM	62 728 1 168 34 597	44 199 884 31 848	41 882 767 28 368	9
2661 20 009	- Andere Gebäude (z.B. Garagen)	m2 St 1000 DM	308 425 12 446 80 188	336 662 11 408 72 767	365 014 12 413 80 759	43
	Platten, Tafeln, Dielen, Fliesen u.ä. Waren aus Gips oder aus Mischungen auf der Grundlage von Gips					
2662 10 501	- Gipsbauplatten, kartonummantelt oder kernarmiert durch Papierfasern	1000 m2 1000 DM	72 966 149 827	57 445 128 350	63 185 134 349	6
2662 10 503	- Gipsfaserplatten	1000 m2 1000 DM	4 892 31 715	4 972 34 193	5 677 37 141	3
2662 10 505	- Gips-Wandbauplatten (Vollgipsplatten, Tafeln, bewehrt oder unbewehrt), gem. DIN 18 183	1000 m2 1000 DM	651 9 707	608 .	527 .	4
2662 10 507	- Gipsbauplatten, kaschiert und weiterverarbeitet (Gipskartonverbundplatten, Dekorplatten)	1000 m2 1000 DM	931 15 623	756 14 014	1 054 19 110	4
2662 10 903	- Andere Platten, Tafeln, Dielen, Fliesen u.ä. Waren	1000 m2 1000 DM	1
2662 10 909	- Gipsbauplatten, Tafeln, Dielen, Fliesen u.ä. Waren, aus Gips oder aus Mischungen auf der Grundlage von Gips, ummantelt oder bewehrt mit anderen Materialien	1000 m2 1000 DM	1
2663 10 000	Frischbeton (Transportbeton)	1000 m3 1000 DM	13 965 1 782 587	12 179 1 532 220	12 663 1 562 105	524
	Mörtel u.ä. Beton, nicht feuerfest					
2664 10 001	- Anderer Beton, der noch nicht mit Wasser angemacht wurde (Trockenbeton)	1000 t 1000 DM	95 17 400	60 9 980	60 10 345	8
2664 10 002	- Werk-Naß-Mörtel	1000 m3 1000 DM	47 6 445	29 5 242	34 6 111	17
2664 10 003	- Mauerarmörtel	1000 m3 1000 DM	146 21 933	119 17 580	119 17 610	91
2664 10 004	- anderer Mörtel	1000 m3 1000 DM	58 11 260	45 7 113	43 6 513	20

5 Produktion nach Güterarten - Deutschland

Melde-Nr.	Bezeichnung	Einheit	3. VJ 1999	2. VJ 2000	3. VJ 2000	3. VJ 2000 Anzahl Unternehmen
1	2	3	4	5	6	7
2664 10 005	- Werk-Trocken-Mörtel - - Putzmörtel	1000 t 1000 DM	985 221 271	890 225 718	926 230 940	52
2664 10 006	- - Edelputz, anderer Putzmörtel	1000 t 1000 DM	248 103 544	228 94 378	235 98 280	18
2664 10 007	- - Mauermörtel	1000 t 1000 DM	731 98 500	647 87 940	641 84 296	39
2664 10 008	- - anderer Mörtel	1000 t 1000 DM	1 009 341 573	879 303 984	910 316 442	72
2665 11 003	Platten, Dielen, Fliesen, Blöcke u.dgl., aus Pflanzenfasern, Holzabfällen u.ä., mit Zement, Gips oder anderen mineralischen Bindemitteln hergestellt - Dämm- und Leichtbauplatten - - aus Holzwolle (ohne Verbindung), mit Schichten aus Hartschaum oder Mineralfasern	1000 m2 1000 DM	869 5 870	744 4 950	737 5 223	7
2665 11 005	- - aus Holzwolle, mit Schichten aus Hartschaum, fest verbunden	1000 m2 1000 DM	889 9 732	1 562 15 911	1 534 15 644	6
2665 11 007	- - aus Holzwolle, mit Schichten aus Mineralfasern, fest verbunden	1000 m2 1000 DM	182 7 295	167 6 415	155 6 065	9
2665 11 009	- Andere Platten, Dielen, Fliesen, Blöcke u. dgl., aus anderen Fasern	1000 m2 1000 DM	1 444 31 192	1 501 29 225	1 468 29 020	11
2665 12 300	Platten, Dielen, Fliesen, Ziegel, Rohre, Rohrform-, Rohrverschluß- und Rohrverbindungsstücke, aus Asbestzement, Cellulosezement oder dgl. - Platten, Tafeln, Fliesen, Ziegel oder dgl.	1000 m2 1000 DM	3 879 62 553	4 647 72 199	. 68 619	5
2665 12 500	- Rohre, Rohrform-, Rohrverschluß- und Rohrverbindungsstücke	t 1000 DM	2
2665 12 900	- Andere Waren aus Asbestzement, Cellulosezement oder dgl.	t 1000 DM	1
2666 11 000	Andere Waren aus Gips oder aus Mischungen auf der Grundlage von Gips (auch Dekorplatten)	t 1000 DM	2
2666 12 001	Andere Waren aus Zement, Beton oder Kunststein (ohne Ziegel und Rohre) - Platten und Dielen für Wände und Decken - - aus Leichtbeton	1000 m2 1000 DM	. .	30 3 275	36 4 471	3
2666 12 002	- - aus Porenbeton	1000 m2 1000 DM	542 24 047	432 20 858	469 23 317	7
2666 12 003	- - aus Normal- und Schwerbeton	1000 m2 1000 DM	1 011 46 899	988 47 879	1 090 49 233	14
2666 12 004	- Deckensteine aus Leichtbeton	t 1000 DM	. .	5 821 866	5 046 758	6
2666 12 005	- Deckensteine aus Normal- und Schwerbeton	t 1000 DM	- -	- -	- -	-
2666 12 006	- Eisenbahnschwellen	t 1000 DM	284 232 82 133	113 555 26 787	98 291 35 119	9
2666 12 007	- Stahl- und Spannbetonmasten	t 1000 DM	2
2666 12 009	- Andere Waren aus Zement, Beton oder Kunststein, a.n.g.	t 1000 DM	70 602 103 811	64 103 92 179	60 758 91 234	32
2670 11 000	Bearbeiteter Marmor, Travertin und Alabaster	t 1000 DM	49 643 79 874	46 843 73 955	48 726 75 878	99
2670 12 100	Pflastersteine und -platten, Bordsteine, Fliesen, Würfel von Naturstein; andere bearbeitete Kalksteine, Granit, Werksteine, Tonschiefer - Pflastersteine, Bordsteine und Pflasterplatten, aus Naturstein (ohne Schiefer)	t 1000 DM	24 129 5 401	20 753 4 998	21 635 5 008	20
2670 12 300	- Fliesen, Würfel u. dgl., Körnungen, Splitter und Mehl von Natursteinen, künstlich gefärbt, für Mosaik	t 1000 DM	1 601 303 20 107	1 219 092 15 466	1 265 994 16 158	5
2670 12 400	- Andere bearbeitete Kalksteine	t 1000 DM	21 053 23 024	15 436 17 594	17 746 19 488	24

5 Produktion nach Güterarten - Deutschland

Melde-Nr.	Bezeichnung	Einheit	3. VJ 1999	2. VJ 2000	3. VJ 2000	3. VJ 2000 Anzahl Unternehmen
1	2	3	4	5	6	7
2670 12 600	- Bearbeiteter Granit	t 1000 DM	49 520 110 449	48 822 112 884	51 048 108 777	104
2670 12 800	- Andere bearbeitete Werksteine	t 1000 DM	29 194 48 752	21 560 46 566	22 671 50 139	52
2670 12 900	- Bearbeiteter Tonschiefer und Waren aus Tonschiefer oder aus Preßschiefer	t 1000 DM	2 141 4 261	2 161 3 326	1 820 2 706	4
2681 11 100	Mühl- und Mahlsteine, Schleifkör- per, Wetz- und Poliersteine	t 1000 DM	.	.	.	1
2681 11 200	- Mühlsteine und Steine zum Mahlen, Zerfasern oder Brechen	t 1000 DM	.	.	.	1
	- Schleifkörper aus agglomerierten synthetischen oder natürlichen Diamanten	t 1000 DM	192 45 801	205 49 407	192 47 901	19
	- Schleifkörper aus anderen agglomerierten Schleifstoffen	t 1000 DM	5 255 42 539	5 092 42 944	5 579 46 061	15
2681 11 300	- - mit Kunstharzbindung	t 1000 DM	2 342 27 852	2 407 27 932	2 537 29 653	22
2681 11 400	- - - ohne Faserstoffverstärkung	t 1000 DM	4 371 62 759	4 548 62 326	4 753 65 215	26
2681 11 500	- - mit keramischer oder Silikat- bindung	t 1000 DM	565 10 794	484 9 591	548 10 722	10
2681 11 603	- - mit anderen Bindungen	t 1000 DM	61 12 717	62 14 560	61 13 807	8
2681 11 609	- - Andere Schleifkörper aus agglomerierten natürlichen Schleifstoffen, a.n.g.	t 1000 DM	-	-	-	-
2681 11 700	- Schleifkörper aus Naturstein	t 1000 DM	-	-	-	-
2681 11 800	- Wetz- oder Poliersteine zum Handgebrauch	t 1000 DM	-	-	-	-
2681 12 300	Natürliche oder künstliche Schleif- stoffe, in Pulver- oder Körnerform	1000 m2 1000 DM	6 586 104 763	7 399 117 661	7 270 113 821	9
2681 12 500	- auf einer Unterlage aus Gewebe aus Spinnstoffen	1000 m2 1000 DM	8 735 45 812	9 643 49 254	8 800 44 879	9
2681 12 903	- auf einer Unterlage aus anderen Stoffen	1000 m2 1000 DM	175 .	152 2 952	158 3 015	4
2681 12 905	- - auf Kombination aus Papier und Gewebe (Schleifkombination)	1000 m2 1000 DM	406 10 235	942 21 698	599 14 325	6
2681 12 909	- - auf Vulkanfaser	1000 m2 1000 DM	.	.	100	3
2681 12 909	- - auf anderen Stoffen	1000 m2 1000 DM
2682 11 100	Asbestwaren	t 1000 DM	.	.	.	1
2682 11 300	- Bearbeitete Asbestfasern; Mischungen auf der Grundlage von Asbest; Schnüre, Seile, Gewebe, Gewirke, Bekleidung, Schuhe u. Kopfbedeckungen, aus Asbest oder aus Mischungen auf der Grundlage von Asbest	t 1000 DM	.	.	.	1
2682 11 500	- Garne aus Asbest oder aus Mischungen auf der Grundlage von Asbest	t 1000 DM	-	-	-	-
2682 11 700	- Papier, Pappe und Filz u.a. Waren, aus Asbest oder aus Mischungen auf der Grundlage von Asbest	t 1000 DM	-	.	.	1
2682 11 930	- Dichtungsmaterial aus zusammenge- preßten Asbestfasern und Elastö- mern, in Platten oder Rollen	t 1000 DM	.	.	.	1
2682 11 930	- Bremsbeläge, Bremsklötze, Kupp- lungsbeläge, auf der Grundlage von Asbest, anderen mineralischen Stoffen oder Zellstoff	t 1000 DM	11 264 174 350	11 819 184 537	11 198 173 738	11
2682 11 950	- - Bremsbeläge und Bremsklötze	t 1000 DM	1 106 28 404	1 371 29 316	1 261 28 795	6
2682 11 950	- - Reibungsbeläge für Kupplungen u. dgl.	t 1000 DM

5 Produktion nach Güterarten - Deutschland

Melde-Nr.	Bezeichnung	Einheit	3. VJ 1999	2. VJ 2000	3. VJ 2000	3. VJ 2000 Anzahl Unternehmen
1	2	3	4	5	6	7
	Waren aus Asphalt oder aus ähnlichen Stoffen					
	- Dach- und Dichtungsbahnen u.ä.					
	Waren, aus Asphalt o.ä. Stoffen, in Rollen					
2682 12 531	- - Dach- und Dichtungsbahnen	1000 m2	10 930	7 582	8 790	9
	- - - aus Rohdachpappe	1000 DM	19 084	14 452	16 337	
2682 12 533	- - - aus Glasvlies	1000 m2	8 406	4 655	5 625	17
		1000 DM	13 439	7 674	9 715	
2682 12 535	- - - Schweiß- und Schmelzbahnen	1000 m2	19 547	12 874	14 485	19
		1000 DM	60 167	45 166	52 527	
2682 12 537	- - - Polymerbitumenbahnen	1000 m2	31 778	22 743	25 525	20
		1000 DM	172 688	131 600	151 726	
2682 12 539	- - - Andere Dach- und Dichtungsbahnen	1000 m2	13 069	10 953	11 938	18
		1000 DM	45 046	41 939	45 679	
2682 12 590	- - Andere Waren in Rollen	1000 m2	.	.	.	1
		1000 DM	.	.	.	
2682 12 900	- Andere Waren aus Asphalt o.ä. Stoffen	t	8 763	8 920	8 010	5
		1000 DM	8 573	8 530	7 519	
2682 13 000	Bituminöse Mischungen auf der Grundlage von Naturasphalt, Naturbitumen u.ä. (z.B. Asphaltmestix, Verschnittbitumen)	1000 t	4 626	3 853	4 769	72
		1000 DM	347 119	316 353	367 122	
2682 14 000	Künstlicher Graphit; kolloider oder halbkolloider Graphit; Zubereitungen auf der Grundlage von Graphit o.ä. Kohlenstoffen	t				5
		1000 DM	34 028	43 066	45 281	
2682 15 000	Künstlicher Korund	t	10 903	15 733	14 379	4
		1000 DM	19 947	32 483	29 522	
	Mineralische Wollen, geblähte mineralische Erzeugnisse, Mischungen aus mineralischen Stoffen, andere Waren aus mineralischen Stoffen, a.n.g.					
2682 16 100	- Hüttenwolle, Steinwolle u.ä. mineralische Wollen, auch miteinander gemischt, lose, in Platten oder in Rollen	t	124 397	118 276	121 363	8
		1000 DM	162 313	147 844	160 660	
2682 16 200	- Geblähter Vermiculit, geblähter Ton, Schaum Schlacke u.ä. geblähte mineralische Erzeugnisse, auch miteinander gemischt	t	172 543	171 079	159 449	10
		1000 DM	42 542	39 750	37 186	
2682 16 300	- Mischungen und Waren aus mineralischen Stoffen zu Wärme-, Kälte- oder Schallschutzzwecken (ohne Waren aus Asbest- oder Cellulosezement und ohne keramische Waren)	t	71 729	73 080	82 101	12
		1000 DM	76 809	71 602	82 725	
2682 16 500	- Bearbeiteter Glimmer und Glimmerwaren, auch auf Unterlagen	t	-	-	-	-
		1000 DM	-	-	-	
2682 16 700	- Waren aus Graphit oder anderem Kohlenstoff, nicht für elektrotechnische Zwecke	t				4
		1000 DM	1 935	7 115	8 521	
2682 16 800	- Waren aus Torf	t	.	.	.	1
		1000 DM	.	.	.	
2682 16 900	- Andere Waren aus Steinen oder anderen mineralischen Stoffen, a.n.g.	t	34 497	28 719	36 818	17
		1000 DM	25 655	27 727	32 049	
2699 00 000	Veredlung von Erzeugnissen dieser Güterabteilung	1000 DM	158 414	195 599	196 485	68
	Eisen- und Stahlerzeugnisse; NE-Metalle und -erzeugnisse					
	Roh- und Spiegeleisen, in Massen, Blöcken oder anderen Rohformen					
2710 11 001	- Stahlrohisen	t	6 930 037	7 619 871	7 745 727	7
	darunter zum Absatz bestimmt	t	.	.	.	3
		1000 DM	.	.	.	
2710 11 002	- Gießereirohisen (einschl. Spiegeleisen)	t	.	.	.	1
	darunter zum Absatz bestimmt	t	.	.	.	1
		1000 DM	.	.	.	
2710 12 001	Ferromangan, mit einem Kohlenstoffgehalt von mehr als 2 GHT (EGKS) (hochgekohlt)	t	-	-	-	-
	darunter zum Absatz bestimmt	t	-	-	-	-
		1000 DM	-	-	-	
2710 13 001	Eisenschwamm in Stücken, Pellets u.ä. Formen	t	.	.	.	1
	darunter zum Absatz bestimmt	t	.	.	.	1
		1000 DM	.	.	.	

5 Produktion nach Güterarten - Deutschland

Melde-Nr.	Bezeichnung	Einheit	3. VJ 1999	2. VJ 2000	3. VJ 2000	3. VJ 2000 Anzahl Unternehmen
1	2	3	4	5	6	7
2710 20 001	Flüssigstahl, unlegiert; Blöcke, Halbzeug, Rundstranggüß, aus unlegiertem Stahl - Flüssigstahl für Stahlgüß darunter zum Absatz bestimmt	t t 1000 DM	* - -	- - -	- - -	- -
2710 20 002	- Blöcke und Rundstranggüß darunter zum Absatz bestimmt	t t 1000 DM	* 8 340 182 2 027 760 730 236	8 574 838 1 899 478 745 705	8 983 944 1 997 148 779 223	25 17
2710 20 003	- Gewalztes Halbzeug darunter zum Absatz bestimmt	t t 1000 DM	* 411 106 370 286 168 938	462 248 419 154 187 282	424 671 378 646 165 501	11 10
2710 30 001	Flüssigstahl, aus nichtrostendem oder anderem legierten Stahl; Blöcke, Halbzeug, Rundstranggüß, aus nichtrostendem oder anderem legierten Stahl - Flüssigstahl für Stahlgüß darunter zum Absatz bestimmt	t t 1000 DM	* - -	- -	- -	- -
2710 30 002	- Blöcke und Rundstranggüß darunter zum Absatz bestimmt	t t 1000 DM	* 2 282 453 414 781 224 003	2 904 284 579 555 326 478	2 605 999 489 400 267 805	25 18
2710 30 003	- Gewalztes Halbzeug darunter zum Absatz bestimmt	t t 1000 DM	* 191 738 142 812 122 112	206 067 153 837 115 184	200 978 141 293 104 352	9 9
2710 40 001	Warmbreitband, Bandstahl, Breitflachstahl, Bandblech, kaltgewalztes Bleche, Elektroblech u.a. Bleche, aus unlegiertem, nichtrostendem oder anderem legierten Stahl - Warmbreitband darunter zum Absatz bestimmt	t t 1000 DM	* 5 268 994 2 239 705 912 789	5 922 997 2 718 969 1 178 581	6 813 820 3 270 260 1 219 329	6 5
2710 40 002	- Bandstahl mit einer Breite von weniger als 600 mm darunter zum Absatz bestimmt	t t 1000 DM	* 388 050 373 325 295 968	395 491 366 519	406 228 401 265	10 10
2710 40 003	- Breitflachstahl, Quertablech darunter zum Absatz bestimmt	t t 1000 DM	* 622 806 596 218 434 073	773 126 745 303 539 388	799 150 772 831 607 854	10 10
2710 40 004	- Bandblech, warmgewalzt darunter zum Absatz bestimmt	t t 1000 DM	* 198 879 151 400	139 778 133 896	144 089 149 305	7 7
2710 40 005	- Kaltgewalztes Blech in Rollen oder Tafeln, mit einer Breite von mehr als 500 mm darunter zum Absatz bestimmt	t t 1000 DM	* 2 921 962 1 160 989 893 824	3 111 787 1 141 441 1 265 478	3 288 211 1 299 592 1 494 383	14 13
2710 40 006	- Elektroblech in Rollen oder Tafeln, mit einer Breite von mehr als 500 mm darunter zum Absatz bestimmt	t t 1000 DM	* 75 276 .	97 422 98 388	107 346 112 071	3 3
2710 40 007	- Verpackungsblech darunter zum Absatz bestimmt	t t 1000 DM	*	2 2
2710 40 008	- Oberflächenveredelte Bleche, mit einer Breite von mehr als 500 mm darunter zum Absatz bestimmt	t t 1000 DM	* 1 511 699 1 279 168	1 705 257 1 498 409 1 327 774	1 854 487 1 628 389 1 468 331	9 9
2710 50 001	Walzdraht (einschl. zum Ablängen), aus unlegiertem, nichtrostendem oder anderem legierten Stahl - Walzdraht (einschl. zum Ablängen) darunter zum Absatz bestimmt	t t 1000 DM	* 1 458 194 645 211	1 597 664 1 588 357 757 393	1 478 675 721 564	11 10
2710 60 001	Betonstahl in Stäben; Stab- und Flachstahl, warmgewalzt, aus unlegiertem, nichtrostendem oder anderem legierten Stahl - Betonstahl in Stäben (einschl. abgelängt, aus Walzdraht) darunter zum Absatz bestimmt	t t 1000 DM	* 635 978 233 515	612 527 238 755	629 632 239 442	7 7
2710 60 002	- Stab- und Flachstahl (einschl. abgelängt, aus Walzdraht) darunter zum Absatz bestimmt	t t 1000 DM	* 345 671 331 477	416 208 407 283	407 473 416 141	12 10
2710 70 001	Profile und Träger, aus unlegiertem, nichtrostendem oder anderem legierten Stahl - L-, T-Profile, Wulstflachstäbe, I-, U-, H-Profile unter 80 mm, Spezialprofile, Profilstäbe, warmgewalzt darunter zum Absatz bestimmt	t t 1000 DM	* 38 304 62 548	55 251 85 832	46 203 76 626	4 4

5 Produktion nach Güterarten - Deutschland

Melde-Nr.	Bezeichnung	Einheit	3. VJ 1999	2. VJ 2000	3. VJ 2000	3. VJ 2000 Anzahl Unternehmen
1	2	3	4	5	6	7
2710 70 002	- I-Träger, Breitflanschträger, Grubenausbauprofile, Formstahl u.a. Träger darunter zum Absatz bestimmt	t 1000 DM	* 579 254 295 794	607 847 363 111	581 949 358 303	6 6
2710 81 001	Spundwunderzeugnisse darunter zum Absatz bestimmt	t 1000 DM	*	2 2
2710 82 001	Oberbaumaterial (Schienen, Schwellen, Befestigungsmaterial) darunter zum Absatz bestimmt	t 1000 DM	* 69 643 69 643 77 903	45 496 45 496 47 166	61 120 61 120 60 975	6 6
2710 91 000	Granulierte Schlacke (Schlacken-sand) u.a. Schlacken, Zunder u.a. Abfälle der Eisen- und Stahlherstellung darunter zum Absatz bestimmt	t 1000 DM	* 2 660 453 2 126 637 30 145	2 477 792 1 942 469 29 827	2 672 938 2 105 977 29 422	16 12
2710 92 000	Abfälle und Schrott aus Eisen oder Stahl	t 1000 DM	78 509 11 214	90 296 18 580	81 567 16 336	19
2710 93 000	Abfallblöcke aus Eisen oder Stahl (EGKS)	t 1000 DM	- -	- -	- -	-
2721 10 000	Rohre aus Gußeisen darunter zum Absatz bestimmt	t 1000 DM	* 67 512 104 229	77 044 106 270	78 242 108 074	8 8
2721 20 330	- Rohrform-, Rohrverschluß- und Rohrverbindungsstücke, aus Gußeisen - aus nicht verformbarem Gußeisen - für Druckrohre darunter zum Absatz bestimmt	t 1000 DM	*	1 1
2721 20 350	- - Andere Rohrform-, Rohrverschluß- und Rohrverbindungsstücke darunter zum Absatz bestimmt	t 1000 DM	* 2 938 .	3 020 .	2 927 .	5 5
2721 20 500	- aus verformbarem Gußeisen darunter zum Absatz bestimmt	t 1000 DM	* 3 817 3 817 25 506	5 994 5 994 39 082	5 155 5 155 34 250	7 7
2721 20 700	- aus Stahlguß darunter zum Absatz bestimmt	t 1000 DM	* - -	- -	- -	- -
2722 10 303	- Rohre und Hohlprofile, aus Eisen oder Stahl - nahtlos, aus Eisen (ohne solche aus Gußeisen) oder Stahl - - Präzisionsstahlrohre, nahtlos darunter zum Absatz bestimmt	t 1000 DM	* 43 558 136 484	47 860 144 255	49 020 151 865	15 15
2722 10 309	- - Andere nahtlose Rohre darunter zum Absatz bestimmt	t 1000 DM	* 260 483 376 899	320 195 458 584	333 752 496 608	26 26
2722 10 530	- Stahlrohre und Hohlprofile, geschweißt, genietet oder gefalzt - - Stahlrohre mit kreisförmigem inneren und äußeren Querschnitt und einem äußeren Durchmesser von mehr als 406,4 mm darunter zum Absatz bestimmt	t 1000 DM	* 242 226 248 343	247 714 256 285	227 074 270 127	30 30
2722 10 553	- - Stahlrohre und Hohlprofile mit kreisförmigem Querschnitt, mit einem äußeren Durchmesser von 406,4 mm oder weniger, oder mit nicht kreisförmigem Querschnitt jeder Abmessung - - - Präzisionsstahlrohre, geschweißt darunter zum Absatz bestimmt	t 1000 DM	* 127 493 121 312 225 647	134 292 131 659 262 557	128 900 125 444 261 536	34 34
2722 10 559	- - - Andere Stahlrohre und Hohlprofile, geschweißt, auch genietet oder gefalzt darunter zum Absatz bestimmt	t 1000 DM	* 108 361 108 361 187 011	132 174 132 174 209 953	126 261 126 261 205 427	38 38
2722 20 100	Flansche, Form-, Verschluß- und Verbindungsstücke, Bogen und Winkel, aus Stahl, nicht gegossen - Flansche darunter zum Absatz bestimmt	t 1000 DM	* 23 716 23 716 118 942	24 460 24 460 119 915	23 312 23 312 114 866	35 35
2722 20 300	- Form-, Verschluß- und Verbindungsstücke mit Gewinde, nicht zum Stumpfschweißen darunter zum Absatz bestimmt	t 1000 DM	* 4 950 4 950 54 351	5 358 5 358 59 767	5 263 5 263 60 707	16 16
2722 20 500	- Form-, Verschluß- und Verbindungsstücke ohne Gewinde, nicht zum Stumpfschweißen darunter zum Absatz bestimmt	t 1000 DM	* 11 156 11 156 135 522	8 837 8 837 119 764	8 889 8 889 115 801	35 35

5 Produktion nach Güterarten - Deutschland

Melde-Nr.	Bezeichnung	Einheit	3. VJ 1999	2. VJ 2000	3. VJ 2000	3. VJ 2000 Anzahl Unternehmen
1	2	3	4	5	6	7
	- Bogen, Winkel; Form-, Verschluß- und Verbindungsstücke, zum Stumpfschweißen, aus Stahl, nicht gegossen					
2722 20 730	- - Bogen und Winkel darunter zum Absatz bestimmt	t t 1000 DM	* 5 507 5 507 40 541	5 853 5 853 38 099	5 820 5 820 37 443	26 26
2722 20 750	- - Andere Form-, Verschluß- und Verbindungsstücke darunter zum Absatz bestimmt	t t 1000 DM	* 3 902 3 902 34 519	3 298 3 298 37 517	3 191 3 191 34 928	30 30
	Anderer Stabstahl, aus Eisen oder nichtlegiertem Stahl					
	- Stabstahl aus Automatenstahl und aus nichtlegiertem Stahl, mit einem Kohlenstoffgehalt von weniger als 0,25 GHT, nur kalthergestellt oder nur kaltfertiggestellt					
2731 10 130	- - aus Automatenstahl darunter zum Absatz bestimmt	t t 1000 DM	* 28 789 36 770	33 169 44 002	31 722 41 967	14 14
2731 10 150	- - aus nichtlegiertem Stahl, mit einem Kohlenstoffgehalt von weniger als 0,25 GHT (ohne Flachstahl) darunter zum Absatz bestimmt	t t 1000 DM	* 79 239 79 239 81 614	87 731 87 731 90 755	84 059 84 059 88 298	13 13
2731 10 300	- Flachstahl aus nichtlegiertem Stahl, mit einem Kohlenstoffgehalt von weniger als 0,25 GHT darunter zum Absatz bestimmt	t t 1000 DM	* 11 339 11 339 16 751	14 673 14 673 20 185	15 410 15 410 19 227	6 6
	- Anderer Stabstahl, kaltfertiggestellt, aus nichtlegiertem Stahl, plattiert, überzogen oder bearbeitet					
2731 10 530	- - plattiert oder überzogen darunter zum Absatz bestimmt	t t 1000 DM	*	1 1
2731 10 550	- - bearbeitet darunter zum Absatz bestimmt	t t 1000 DM	*	3 3
2731 10 600	- Anderer Stabstahl, nur kalthergestellt oder nur kaltfertiggestellt, mit einem Kohlenstoffgehalt von 0,25 GHT oder mehr, jedoch weniger als 0,6 GHT darunter zum Absatz bestimmt	t t 1000 DM	* 23 075 23 604	23 556 24 613	23 457 23 979	9 9
2731 10 700	- Anderer Stabstahl, nur kalthergestellt oder nur kaltfertiggestellt, mit einem Kohlenstoffgehalt von 0,6 GHT oder mehr darunter zum Absatz bestimmt	t t 1000 DM	* 2 763 2 763 5 731	2 916 2 916 6 006	2 734 2 734 5 696	7 7
	Profile aus unlegiertem Stahl; Stäbe und Flachstahl, aus Schnellarbeitsstahl, Mangan-Silicium-Stahl und aus anderem legierten Stahl, kaltfertiggestellt					
2731 20 100	- Profile aus unlegiertem Stahl darunter zum Absatz bestimmt	t t 1000 DM	* 11 487 11 487 17 246	11 530 11 530 22 802	12 567 12 567 23 365	10 10
2731 20 200	- - Stäbe und Flachstahl - - aus Schnellarbeitsstahl darunter zum Absatz bestimmt	t t 1000 DM	*	1 1
2731 20 300	- - aus Mangan-Silicium-Stahl darunter zum Absatz bestimmt	t t 1000 DM	* - - -	- - -	- - -	- -
	- - aus anderem legierten Stahl, nicht plattiert, überzogen oder bearbeitet					
2731 20 530	- - - aus Wälzlagerstahl darunter zum Absatz bestimmt	t t 1000 DM	* 2 098 2 098 3 053	2 502 2 502 3 585	3 238 3 238 4 646	3 3
2731 20 550	- - - aus Werkzeugstahl darunter zum Absatz bestimmt	t t 1000 DM	* 375 375 2 096	441 441 2 530	657 657 3 375	3 3
2731 20 570	- - - aus anderem legierten Stahl darunter zum Absatz bestimmt	t t 1000 DM	* 12 446 12 446 20 392	14 395 14 395 22 849	16 185 16 185 25 050	11 11
	- - aus anderem legierten Stahl (ohne nichtrostenden Stahl), plattiert, überzogen oder bearbeitet					
2731 20 730	- - - plattiert oder überzogen darunter zum Absatz bestimmt	t t 1000 DM	* - - -	- - -	- - -	- -

5 Produktion nach Güterarten - Deutschland

Melde-Nr.	Bezeichnung	Einheit	3. VJ 1999	2. VJ 2000	3. VJ 2000	3. VJ 2000 Anzahl Unternehmen
1	2	3	4	5	6	7
2731 20 750	- - - bearbeitet darunter zum Absatz bestimmt	t t 1000 DM	*	2 2
	Stäbe, Flachstahl und Profilstäbe aus nichtrostendem oder aus anderem legierten Stahl					
2731 30 300	- Kaltfertiggestellt, aus nichtrostendem Stahl darunter zum Absatz bestimmt	t t 1000 DM	* 9 621 9 621 55 119	10 565 10 565 64 072	10 082 10 082 62 576	11 11
	- Profilstäbe, nur kalthergestellt oder nur kaltfertiggestellt, aus anderem legierten Stahl (ohne nichtrostendem Stahl)					
2731 30 530	- Kaltfertiggestellt darunter zum Absatz bestimmt	t t 1000 DM	* . 16 811	8 839 8 839 29 041	7 669 7 669 25 794	4 4
2731 30 550	- kalthergestellt, aus flachgewalzten Erzeugnissen hergestellt darunter zum Absatz bestimmt	t t 1000 DM	*	1 1
	Kaltgewalztes Elektrobund und Elektrosplattband, Bandstahl, Splattband, Kaltband und -splattband, aus unlegiertem Stahl, mit einer Breite von 500 mm oder weniger - Kaltgewalztes Elektrobund und Elektrosplattband, mit einem Kohlenstoffgehalt von weniger als 0,25 GHT					
2732 10 130	- Elektrobund, nicht kornorientiert darunter zum Absatz bestimmt	t t 1000 DM	* . .	2 851	2 2
2732 10 150	- Elektrosplattband, nicht kornorientiert, durch Längsteile hergestellt darunter zum Absatz bestimmt	t t 1000 DM	*	1 1
2732 10 170	- Elektrosplattband, nicht schlußgeglüht darunter zum Absatz bestimmt	t t 1000 DM	*	2 2
	- Kaltgewalzter Bandstahl und kaltgewalztes Splattband, mit einem Kohlenstoffgehalt von weniger als 0,25 GHT, durch Längsteile hergestellt					
2732 10 230	- Bandstahl (ohne Elektrobund) darunter zum Absatz bestimmt	t t 1000 DM	* 204 190 241 406	244 432 308 347	230 913 301 049	23 23
2732 10 250	- Splattband (ohne Elektrosplattband) darunter zum Absatz bestimmt	t t 1000 DM	* . 69 397	110 524 110 524 74 536	104 391 104 391 80 189	8 8
	- Kaltband und Kaltsplattband, mit einem Kohlenstoffgehalt von 0,25 GHT oder mehr					
2732 10 310	- Kaltband, mit einem Kohlenstoffgehalt von weniger als 0,6 GHT darunter zum Absatz bestimmt	t t 1000 DM	* 113 730 146 947	150 166 186 264	140 420 185 237	16 16
2732 10 330	- Kaltsplattband, mit einem Kohlenstoffgehalt von weniger als 0,6 GHT, aus EGKS-Erzeugnissen hergestellt darunter zum Absatz bestimmt	t t 1000 DM	*	2 2
2732 10 350	- Kaltband, mit einem Kohlenstoffgehalt von 0,6 GHT oder mehr darunter zum Absatz bestimmt	t t 1000 DM	* 36 610 36 610 73 998	41 016 41 016 86 161	39 687 39 687 83 897	15 15
2732 10 370	- Kaltsplattband, mit einem Kohlenstoffgehalt von 0,6 GHT oder mehr, aus EGKS-Erzeugnissen hergestellt darunter zum Absatz bestimmt	t t 1000 DM	*	- -
	Veredeltes Kaltband aus unlegiertem Stahl, mit einer Breite von weniger als 500 mm - Schmelztaucherdeltes Kaltband und Kaltsplattband					
2732 20 130	- Kaltband darunter zum Absatz bestimmt	t t 1000 DM	*	2 2
2732 20 150	- Kaltsplattband, durch Längsteile aus EGKS-Erzeugnissen hergestellt darunter zum Absatz bestimmt	t t 1000 DM	*	- -

5 Produktion nach Güterarten - Deutschland

Melde-Nr.	Bezeichnung	Einheit	3. VJ 1999	2. VJ 2000	3. VJ 2000	3. VJ 2000 Anzahl Unternehmen
1	2	3	4	5	6	7
2732 20 230	- Elektrolytisch mit Metallen veredeltes Kaltband und Kaltspaltband - - Kaltband darunter zum Absatz bestimmt	t t 1000 DM	* 20 784 20 784 45 497	26 082 26 082 56 366	25 530 25 530 55 390	3 3 3
2732 20 250	- Kaltspaltband, durch Längsteilen aus EGKS-Erzeugnissen hergestellt darunter zum Absatz bestimmt	t t 1000 DM	*	2 2 2
2732 20 330	- Organisch oder anorganisch überzogenes Kaltband und Kaltspaltband - - Kaltband darunter zum Absatz bestimmt	t t 1000 DM	*	3 3 3
2732 20 350	- Kaltspaltband, durch Längsteilen aus EGKS-Erzeugnissen hergestellt darunter zum Absatz bestimmt	t t 1000 DM	*	2 2 2
2732 20 400	- Plattiertes Kaltband, mit einer Breite von weniger als 500 mm, aus unlegiertem Stahl darunter zum Absatz bestimmt	t t 1000 DM	* 7 430 7 430 18 993	8 631 8 631 22 609	9 229 9 229 24 963	3 3 3
2732 30 130	Elektrospaltband aus legiertem Stahl, Kaltband und Kaltspaltband aus nichtrostendem u.a. legierten Stahl, mit einer Breite von 500 mm oder weniger - Elektrospaltband, kaltgewalzt, aus legiertem Stahl, durch Längsteilen aus EGKS-Erzeugnissen hergestellt - - kornorientiert darunter zum Absatz bestimmt	t t 1000 DM	*	2 1 1
2732 30 150	- - nicht kornorientiert darunter zum Absatz bestimmt	t t 1000 DM	*	2 2 2
2732 30 230	- Kaltband und Kaltspaltband, aus anderem legierten Stahl (ohne solchem aus nichtrostendem Stahl) - - Kaltband darunter zum Absatz bestimmt	t t 1000 DM	* 14 811 34 482	15 592 40 212	14 948 38 940	8 8 8
2732 30 250	- Kaltspaltband, durch Längsteilen aus EGKS-Erzeugnissen hergestellt darunter zum Absatz bestimmt	t t 1000 DM	*	1 1 1
2732 30 530	- Kaltband und Kaltspaltband, aus nichtrostendem Stahl - - Kaltband darunter zum Absatz bestimmt	t t 1000 DM	* 12 042 74 339	. . 101 091	. . 108 129	4 4 4
2732 30 550	- Kaltspaltband, durch Längsteilen aus EGKS-Erzeugnissen hergestellt darunter zum Absatz bestimmt	t t 1000 DM	*	4 4 4
2733 11 300	Profile und profilierte Bleche, aus unlegiertem Stahl, kalthergestellt - Profile aus flachgewalzten Erzeugnissen (ohne Oberflächenveredlung) darunter zum Absatz bestimmt	t t 1000 DM	* 22 416 22 416 38 762	24 578 24 578 46 174	23 059 23 059 45 285	16 16 16
2733 11 500	- Profilierte Bleche darunter zum Absatz bestimmt	t t 1000 DM	* 5 351 5 351 10 834	5 503 5 503 13 021	6 870 6 870 15 070	4 4 4
2733 11 700	- Profile aus flachgewalzten Erzeugnissen, verzinkt oder anders oberflächenveredelt darunter zum Absatz bestimmt	t t 1000 DM	* 89 353 89 353 144 306	78 281 78 281 129 030	82 807 82 807 144 247	24 24 24
2733 12 000	Profile aus nichtrostendem Stahl, aus flachgewalzten Erzeugnissen darunter zum Absatz bestimmt	t t 1000 DM	* 7 580 7 580 16 284	7 297 7 297 19 158	7 346 7 346 19 959	15 15 15
2734 11 301	Draht, aus Eisen oder unlegiertem Stahl - mit einem Kohlenstoffgehalt von weniger als 0,25 GH - - mit einem Querschnitt von 0,80 mm oder mehr - - nicht überzogen (blank) darunter zum Absatz bestimmt	t t 1000 DM	* 510 728 251 503 202 556	417 953 214 082 188 066	449 105 212 949 188 720	43 36 36
2734 11 303	- - - verzinkt darunter zum Absatz bestimmt	t t 1000 DM	* 4 415 4 441	5 006 5 355	5 026 5 406	5 5 5

5 Produktion nach Güterarten - Deutschland

Melde-Nr.	Bezeichnung	Einheit	3. VJ 1999	2. VJ 2000	3. VJ 2000	3. VJ 2000 Anzahl Unternehmen
1	2	3	4	5	6	7
2734 11 304	--- anders überzogen darunter zum Absatz bestimmt	t 1000 DM	1 084 3 060	743 2 331	774 2 377	6 5
2734 11 306	--- mit einem Querschnitt von weniger als 0,80 mm --- nicht überzogen (blank) darunter zum Absatz bestimmt	t 1000 DM	. 4 798	1 581 5 445	1 579 5 267	5 5
2734 11 308	--- verzinkt darunter zum Absatz bestimmt	t 1000 DM	1 111 2 579	1 513 3 488	1 541 3 576	3 3
2734 11 309	--- anders überzogen darunter zum Absatz bestimmt	t 1000 DM	3 3
2734 11 503	- mit einem Kohlenstoffgehalt von 0,25 GHT oder mehr, jedoch weniger als 0,6 GHT --- nicht überzogen (blank) darunter zum Absatz bestimmt	t 1000 DM	29 356 27 692 32 282	25 858 33 163	26 783 34 277	15 13
2734 11 505	--- verzinkt darunter zum Absatz bestimmt	t 1000 DM	5 837 5 505 7 049	. 4 396 5 979	. 4 075 5 678	8 6
2734 11 509	--- anders überzogen darunter zum Absatz bestimmt	t 1000 DM	2 2
2734 11 703	- mit einem Kohlenstoffgehalt von 0,6 GHT oder mehr --- nicht überzogen (blank) darunter zum Absatz bestimmt	t 1000 DM	22 751 22 335 29 659	24 619 34 893	24 686 34 826	12 12
2734 11 705	--- verzinkt darunter zum Absatz bestimmt	t 1000 DM	6 808 4 868 7 683	9 271 7 760 13 006	8 663 7 364 12 427	7 7
2734 11 709	--- anders überzogen darunter zum Absatz bestimmt	t 1000 DM	12 530 15 844	12 623 16 825	13 984 18 344	5 5
2734 12 300	Draht, aus nichtrostendem und aus anderem legierten Stahl - aus nichtrostendem Stahl darunter zum Absatz bestimmt	t 1000 DM	6 138 45 035	7 703 7 521 57 358	7 748 7 555 60 289	17 15
2734 12 503	- aus anderem legierten Stahl --- Schweißdrähte, -bänder und -stäbe, weder umhüllt noch gefüllt darunter zum Absatz bestimmt	t 1000 DM	16 236 16 236 40 887	17 783 17 783 41 750	22 588 22 588 62 766	9 9
2734 12 509	--- Anderer Draht darunter zum Absatz bestimmt	t 1000 DM	10 882 24 742	12 837 29 381	11 863 27 296	14 11
2735 11 000	Ferromangan, mit einem Kohlenstoffgehalt von 2 GHT oder weniger darunter zum Absatz bestimmt	t 1000 DM	- -	- -	- -	- -
2735 12 000	Ferrochrom darunter zum Absatz bestimmt	t 1000 DM	2 2
2735 13 000	Ferronickel darunter zum Absatz bestimmt	t 1000 DM	1 1
2735 20 130	Andere Ferrolegierungen - Ferrosilicium, Ferrosiliciummangan - Ferrosilicium darunter zum Absatz bestimmt	t 1000 DM	2 2
2735 20 150	--- Ferrosiliciummangan darunter zum Absatz bestimmt	t 1000 DM	1 1
2735 20 230	- Ferrosiliciumchrom, Ferromolybdän --- Ferrosiliciumchrom darunter zum Absatz bestimmt	t 1000 DM	- -	- -	- -	- -
2735 20 250	--- Ferromolybdän darunter zum Absatz bestimmt	t 1000 DM	1 1
2735 20 330	- Ferrowolfram und -siliciumwolfram, Ferrotitan und -siliciumtitan --- Ferrowolfram und Ferrosiliciumwolfram darunter zum Absatz bestimmt	t 1000 DM	- -	- -	- -	- -

5 Produktion nach Güterarten - Deutschland

Melde-Nr.	Bezeichnung	Einheit	3. VJ 1999	2. VJ 2000	3. VJ 2000	3. VJ 2000 Anzahl Unternehmen
1	2	3	4	5	6	7
2735 20 350	-- Ferrotiten und Ferrosiliciumtitan darunter zum Absatz bestimmt	t t 1000 DM	* - -	- - -	- - -	- - -
2735 20 430	-- Ferrovanadium, Ferroniob -- Ferrovanadium darunter zum Absatz bestimmt	t t 1000 DM	*	1 1 .
2735 20 450	-- Ferroniob darunter zum Absatz bestimmt	t t 1000 DM	* -	1 1 .
2735 20 500	- Ferrophosphor darunter zum Absatz bestimmt	t t 1000 DM	* . .	-	1 1 .
2735 20 900	- Andere Ferrolegierungen darunter zum Absatz bestimmt	t t 1000 DM	*	4 4 .
2735 30 000	Körner und Pulver, aus Roheisen, Spiegeleisen, Eisen oder Stahl darunter zum Absatz bestimmt	t t 1000 DM	*	9 8 .
2735 41 000	Geschmiedetes Halbzeug, aus unlegiertem Stahl darunter zum Absatz bestimmt	t t 1000 DM	*	1 - .
2735 42 300	Geschmiedetes Halbzeug, aus nichtrostendem und aus anderem legierten Stahl - aus nichtrostendem Stahl darunter zum Absatz bestimmt	t t 1000 DM	*	4 4 .
2735 42 500	- aus anderem legierten Stahl darunter zum Absatz bestimmt	t t 1000 DM	*	6 5 .
2735 50 000	Geschmiedete Stäbe, aus Eisen oder unlegiertem Stahl darunter zum Absatz bestimmt	t t 1000 DM	*	9 9 .
2735 61 000	Geschweißte Profile, aus Stahl darunter zum Absatz bestimmt	t t 1000 DM	*	2 2 .
2735 62 000	Oberbaumaterial, nicht wärmegewalzt darunter zum Absatz bestimmt	t t 1000 DM	*	6 6 .
2735 71 000	Geschmiedete Profile, aus Eisen oder unlegiertem Stahl darunter zum Absatz bestimmt	t t 1000 DM	*	2 2 .
2735 72 300	Geschmiedete Stäbe, aus nichtrostendem Stahl, Schnellarbeitsstahl und aus anderem legierten Stahl - aus nichtrostendem Stahl darunter zum Absatz bestimmt	t t 1000 DM	*	8 8 .
2735 72 500	- aus Schnellarbeitsstahl darunter zum Absatz bestimmt	t t 1000 DM	*	5 5 .
2735 72 700	- aus anderem legierten Stahl darunter zum Absatz bestimmt	t t 1000 DM	*	12 12 .
2741 10 300	Silber (einschl. vergoldetem oder platinisiertem Silber), in Rohform oder als Pulver, als Halbzeug - in Rohform oder als Pulver darunter zum Absatz bestimmt	kg kg 1000 DM	*	12 8 .
2741 10 500	- als Halbzeug darunter zum Absatz bestimmt	kg kg 1000 DM	*	14 14 .
2741 20 300	Gold (einschl. platinisiertem Gold), in Rohform oder als Pulver, als Halbzeug und zu monetären Zwecken - in Rohform oder als Pulver darunter zum Absatz bestimmt	kg kg 1000 DM	*	10 7 .
2741 20 500	- als Halbzeug darunter zum Absatz bestimmt	kg kg 1000 DM	*	18 18 .
2741 20 700	- Gold zu monetären Zwecken darunter zum Absatz bestimmt	kg kg 1000 DM	*	- - .
2741 30 300	Platin u.a. Edelmetalle, a.n.g., in Rohform oder als Pulver und als Halbzeug - in Rohform oder als Pulver darunter zum Absatz bestimmt	kg kg 1000 DM	*	7 4 .

5 Produktion nach Güterarten - Deutschland

Melde-Nr.	Bezeichnung	Einheit	3. VJ 1999	2. VJ 2000	3. VJ 2000	3. VJ 2000 Anzahl Unternehmen
1	2	3	4	5	6	7
2741 30 500	- als Halbzeug darunter zum Absatz bestimmt	kg kg 1000 DM	* 10 941 10 941 70 319	. . 118 166	. . 118 132	10 10
2741 40 000	Goldplattierungen auf unedlen Metallen oder auf Silber, in Rohform oder als Halbzeug darunter zum Absatz bestimmt	kg kg 1000 DM	* 269 912 19 243	347 806 27 696	325 777 25 801	7 7
2741 50 300	Silberplattierungen auf unedlen Metallen; Platinplattierungen auf unedlen Metallen, auf Silber oder auf Gold, in Rohform oder als Halbzeug - Silberplattierungen auf unedlen Metallen, in Rohform oder als Halbzeug darunter zum Absatz bestimmt	kg kg kg 1000 DM	* 14 789 .	26 009 .	20 941 .	4 3
2741 50 500	- Platinplattierungen auf unedlen Metallen, auf Silber oder auf Gold, in Rohform oder als Halbzeug darunter zum Absatz bestimmt	kg kg kg 1000 DM	* - - -	- - -	- - -	- -
2741 61 000	Abfälle und Schrott von Gold, einschl. Goldplattierungen (oh. andere Edelmetalle enthaltende Aschen und Rückstände (Gekrätz))	kg 1000 DM	- -	- -	- -	-
2741 62 000	Abfälle und Schrott von Platin, einschl. Platinplattierungen und von anderen Edelmetallen oder Edelmetallplattierungen (ohne Gold)	kg 1000 DM	1
2742 11 300	Aluminium in Rohform, Aluminiumlegierungen - Nichtlegiertes Aluminium in Rohform darunter zum Absatz bestimmt	t t 1000 DM	* 99 645 204 116	100 438 213 722	101 521 231 700	8 8
2742 11 530	- Aluminiumlegierungen -- Primäraluminium darunter zum Absatz bestimmt	t t 1000 DM	* 106 359 210 175	119 225 253 771	119 489 283 981	8 8
2742 11 550	-- Sekundäraluminium darunter zum Absatz bestimmt	t t 1000 DM	* 109 017 256 112	120 305 365 097	114 376 341 206	17 16
2742 12 000	Aluminiumoxid (ohne künstlichen Korund) darunter zum Absatz bestimmt	t t 1000 DM	* . 82 063	185 713 105 306	183 003 95 439	9 8
2742 21 000	Pulver und Flitter, aus Aluminium darunter zum Absatz bestimmt	t t 1000 DM	* . 64 632	4 087 .	4 332 .	5 4
2742 22 300	Stangen (Stäbe) und Profile, aus nichtlegiertem Aluminium und Aluminiumlegierungen - aus nichtlegiertem Aluminium darunter zum Absatz bestimmt	t t t 1000 DM	* 704 8 630	722 7 769	716 7 658	11 11
2742 22 500	- aus Aluminiumlegierungen darunter zum Absatz bestimmt	t t 1000 DM	* 130 771 127 321 854 554	129 189 126 536 932 922	138 479 135 602 1 009 865	47 46
2742 23 300	Draht aus nichtlegiertem Aluminium und Aluminiumlegierungen - aus nichtlegiertem Aluminium darunter zum Absatz bestimmt	t t t 1000 DM	* 7 326 3 925 11 857	4 048 1 063 4 114	4 376 934 3 754	6 4
2742 23 500	- aus Aluminiumlegierungen darunter zum Absatz bestimmt	t t 1000 DM	* 1 010 1 010 7 972	1 171 1 171 9 102	1 147 1 147 9 231	5 5
2742 24 300	Bleche und Bänder aus Aluminium, mit einer Dicke von mehr als 0,2 mm - aus nichtlegiertem Aluminium darunter zum Absatz bestimmt	t t t 1000 DM	* 219 361 532 249	230 722 607 335	239 589 639 828	11 11
2742 24 500	- aus Aluminiumlegierungen darunter zum Absatz bestimmt	t t 1000 DM	* 300 052 749 638	300 325 839 814	332 527 911 263	18 17
2742 25 000	Folien und dünne Bänder, aus Aluminium, mit einer Dicke (ohne Unterlage) von 0,2 mm oder weniger darunter zum Absatz bestimmt	t t 1000 DM	* 67 803 67 803 568 649	74 013 74 013 651 489	75 925 75 925 689 839	23 23
2742 26 300	Rohre aus nichtlegiertem Aluminium und Aluminiumlegierungen; Rohrform-, -verschluß- und -verbindungsstücke aus Aluminium - Rohre aus nichtlegiertem Aluminium darunter zum Absatz bestimmt	t t t 1000 DM	* 201 201 1 534	184 184 1 546	184 184 1 519	6 6

5 Produktion nach Güterarten - Deutschland

Melde-Nr.	Bezeichnung	Einheit	3. VJ 1999	2. VJ 2000	3. VJ 2000	3. VJ 2000 Anzahl Unternehmen
1	2	3	4	5	6	7
2742 26 500	- Rohre aus Aluminiumlegierungen darunter zum Absatz bestimmt	t t 1000 DM	. 4 490 41 434	. 4 621 45 188	. 4 762 48 821	11 11
2742 26 700	- Rohrform-, Rohrverschluß- und Rohrverbindungsstücke, aus Aluminium darunter zum Absatz bestimmt	t t 1000 DM	. 735 533 9 341	. 525 211 3 112	. 484 231 3 228	19 13
2742 31 000	Asche und Rückstände (oh. solche der Eisen- und Stahlherstellung), die überwiegend Aluminium enthalten	t 1000 DM	. .	4 352	4 213	4
2742 32 000	Abfälle und Schrott, aus Aluminium	t 1000 DM	. .	6 758	7 187	13
2743 11 300	Blei, in Rohform - raffiniert darunter zum Absatz bestimmt	t t 1000 DM	. 60 686 84 543	. 73 730 75 592	. . 71 685	8 8
2743 11 500	- mit Antimon darunter zum Absatz bestimmt	t t 1000 DM	. 14 964 14 964 17 241	. 18 258 18 258 19 860	. 17 384 17 384 20 826	7 7
2743 11 900	- Anderes Blei (z.B. Werkblei) darunter zum Absatz bestimmt	t t 1000 DM	. 13 257 13 257 11 211	. 24 021 24 021 16 392	. 26 402 26 402 13 265	8 8
2743 12 300	Zink, in Rohform - raffiniert darunter zum Absatz bestimmt	t t 1000 DM	. 87 871 87 871 186 060	. 78 778 78 778 194 535	. 76 164 76 164 194 901	6 6
2743 12 500	- in Rohform, Zinklegierungen darunter zum Absatz bestimmt	t t 1000 DM	. 21 215 21 215 51 787	. 23 106 23 106 66 816	. 19 722 19 722 58 885	8 8
2743 13 300	Zinn, in Rohform - nichtlegiert darunter zum Absatz bestimmt	t t 1000 DM	- -
2743 13 500	- Zinnlegierungen darunter zum Absatz bestimmt	t t 1000 DM	. 6 538 6 538 8 963	. 4 221 4 221 10 439	. 4 456 4 456 11 143	7 7
2743 21 000	Stangen (Stäbe), Profile und Draht, aus Blei darunter zum Absatz bestimmt	t t 1000 DM	. 706 706 2 500	. 1 776 1 776 5 059	. 1 624 1 624 4 467	6 6
2743 22 000	Platten, Bleche, Bänder und Folien aus Blei; Pulver und Flitter, aus Blei darunter zum Absatz bestimmt	t t 1000 DM	. 13 255 13 255 28 052	. 14 217 14 217 29 034	. 12 502 12 502 26 385	6 6
2743 23 000	Rohre, Rohrform-, Rohrverschluß- und Rohrverbindungsstücke, aus Blei darunter zum Absatz bestimmt	t t 1000 DM	. . . 83	. 125 125 358	2 2
2743 24 000	Staub, Pulver und Flitter, aus Zink darunter zum Absatz bestimmt	t t 1000 DM	. 3 901 3 901 10 584	. 4 604 4 604 14 508	. 4 079 4 079 12 483	4 4
2743 25 300	Stangen (Stäbe), Profile, Draht, Bleche, Bänder und Folien, aus Zink - Stangen (Stäbe), Profile und Draht darunter zum Absatz bestimmt	t t 1000 DM	. 6 506 6 506 32 913	. 7 640 7 640 38 557	. 6 591 6 591 35 614	7 7
2743 25 500	- Bleche, Bänder und Folien darunter zum Absatz bestimmt	t t 1000 DM	3 3
2743 26 000	Rohre, Rohrform-, Rohrverschluß- und Rohrverbindungsstücke, aus Zink darunter zum Absatz bestimmt	t t 1000 DM	. 4 557 29 162	. 4 185 26 633	. 4 601 30 821	12 12
2743 27 000	Stangen (Stäbe), Profile und Draht, aus Zinn darunter zum Absatz bestimmt	t t 1000 DM	3 3
2743 28 300	Bleche, Bänder, Folien und dünne Bänder, Pulver und Flitter, aus Zinn - Bleche und Bänder, mit einer Dicke von mehr als 0,2 mm darunter zum Absatz bestimmt	t t 1000 DM	. . . 367	. . . 449	2 2
2743 28 500	- Folien und dünne Bänder, mit einer Dicke (ohne Unterlage) von 0,2 mm oder weniger darunter zum Absatz bestimmt	t t 1000 DM	2 2
2743 28 700	- Pulver und Flitter darunter zum Absatz bestimmt	t t 1000 DM	1 1
2743 29 000	Rohre, Rohrform-, Rohrverschluß- und Rohrverbindungsstücke, aus Zinn darunter zum Absatz bestimmt	t t 1000 DM	- -

5 Produktion nach Güterarten - Deutschland

Melde-Nr.	Bezeichnung	Einheit	3. VJ 1999	2. VJ 2000	3. VJ 2000	3. VJ 2000 Anzahl Unternehmen
1	2	3	4	5	6	7
2743 31 000	Aschen und Rückstände (oh. solche der Eisen- und Stahlherstellung), die überwiegend Zink oder Blei enthalten	t 1000 DM	11 766 7 203	12 955 7 966	13 080 8 743	5
2743 32 000	Abfälle und Schrott, aus Blei, Zink oder Zinn	t 1000 DM	3 419 1 272	.	.	4
2744 11 000	Kupfermatte; Zementkupfer (gefälltes Kupfer)	t 1000 DM	-	-	-	-
	darunter zum Absatz bestimmt	t 1000 DM	-	-	-	-
2744 12 000	Nicht raffiniertes Kupfer; Kupferanoden zum elektrolytischen Raffinieren	t 1000 DM	-	.	.	1
	darunter zum Absatz bestimmt	t 1000 DM	-	.	.	1
2744 13 300	Raffiniertes Kupfer und Kupferlegierungen, in Rohform, Kupfervorlegierungen - Raffiniertes Kupfer (z.B. Kathoden, Drahtbarren, Knüppel)	t 1000 DM	290 015 135 975 425 189	293 059 135 233 493 026	295 651 136 804 548 385	6 4
	darunter zum Absatz bestimmt	t 1000 DM	.	.	.	7
2744 13 500	- Kupferlegierungen	t 1000 DM	40 363	13 484 59 968	12 439 59 483	6
2744 13 700	- Kupfervorlegierungen	t 1000 DM	.	.	.	2
	darunter zum Absatz bestimmt	t 1000 DM	.	.	.	2
2744 21 000	Pulver und Flitter, aus Kupfer	t 1000 DM	3 602 3 602	3 900 3 900	4 318 4 318	6 6
2744 22 000	Stangen (Stäbe) und Profile, aus Kupfer	t 1000 DM	42 931	45 523	51 475	17
	darunter zum Absatz bestimmt	t 1000 DM	51 945 159 988	60 453 206 134	58 222 206 439	17
	Draht aus raffiniertem Kupfer und aus Kupferlegierungen	t 1000 DM	.	.	.	17
	- aus raffiniertem Kupfer mit einer größten Querschnitts-abmessung	t 1000 DM	103 575 367 282	124 823 114 435 462 440	113 304 104 604 451 611	17 17
2744 23 300	- - von mehr als 6 mm	t 1000 DM	45 198 23 963 76 412	46 429 28 261 84 957	45 782 27 523 90 511	21 19
2744 23 500	- - von mehr als 0,5 mm bis 6 mm	t 1000 DM	.	.	.	15
2744 23 700	- - von 0,5 mm oder weniger	t 1000 DM	32 981	45 000	40 853	15
2744 24 000	Bleche und Bänder, aus Kupfer und aus Kupferlegierungen, mit einer Dicke von mehr als 0,15 mm	t 1000 DM	172 972 574 368	191 397 697 673	209 665 794 721	20 20
2744 25 000	Folien und dünne Bänder, aus Kupfer und aus Kupferlegierungen, mit einer Dicke (ohne Unterlage) von 0,15 mm oder weniger	t 1000 DM	3 793 3 793 39 504	4 890 4 890 53 765	5 058 5 058 54 573	5 5
	darunter zum Absatz bestimmt	t 1000 DM	.	.	.	20
2744 26 300	Rohre, Rohrform-, Rohrverschluß- und Rohrverbindungsstücke, aus Kupfer und aus Kupferlegierungen	t 1000 DM	70 132 405 101	70 641 428 842	72 437 460 258	20 20
2744 26 500	- Rohrform-, Rohrverschluß- und Rohrverbindungsstücke	t 1000 DM	7 590 6 227 67 858	7 446 5 933 65 885	7 589 6 113 70 343	21 18
2744 31 000	Aschen und Rückstände (oh. solche der Eisen- und Stahlherstellung), die überwiegend Kupfer enthalten	t 1000 DM	-	.	.	2
2744 32 000	Abfälle und Schrott aus Kupfer	t 1000 DM	.	.	.	4
2745 11 000	Nickelmatte, Nickeloxidsinter, u.a. Zwischenerzeugnisse der Nickelmetallurgie	t 1000 DM	-	-	-	-
	darunter zum Absatz bestimmt	t 1000 DM	-	-	-	-
2745 12 300	Nickel in Rohform	t 1000 DM	.	.	.	1
	- nichtlegiert	t 1000 DM	.	.	.	1
	darunter zum Absatz bestimmt	t 1000 DM	.	.	.	1

5 Produktion nach Güterarten - Deutschland

Melde-Nr.	Bezeichnung	Einheit	3. VJ 1999	2. VJ 2000	3. VJ 2000	3. VJ 2000 Anzahl Unternehmen
1	2	3	4	5	6	7
2745 12 500	- Nickellegierungen darunter zum Absatz bestimmt	t 1000 DM	* 130 3 810	1 175 18 766	1 052 20 673	4 4
2745 21 000	Pulver und Flitter, aus Nickel darunter zum Absatz bestimmt	t 1000 DM	*	1 1
2745 22 000	Stangen (Stäbe), Profile und Draht, aus Nickel darunter zum Absatz bestimmt	t 1000 DM	* 2 539 2 539 53 778	2 813 2 813 72 666	2 567 2 567 71 377	14 14
2745 23 000	Bleche, Bänder und Folien, aus Nickel darunter zum Absatz bestimmt	t 1000 DM	* 14 064 139 013	8 665 141 019	9 276 167 317	11 11
2745 24 300	Rohre, Rohrform-, Rohrverschluß- und Rohrverbindungsstücke, aus Nickel - Rohre darunter zum Absatz bestimmt	t 1000 DM	* 793 793 9 997	2 019 2 019 20 826	1 448 1 448 16 406	5 5
2745 24 500	- Rohrform-, Rohrverschluß- und Rohrverbindungsstücke darunter zum Absatz bestimmt	t 1000 DM	*	3 3
2745 30 130	- - Andere NE-Metalle und Waren daraus (einschl. Abfällen und Schrott) - Wolfram; Pulver, Stangen (Stäbe), Profile, Bleche aus Wolfram; Molybdän und Waren daraus - - Wolfram (einschl. Abfällen und Schrott); Pulver aus Wolfram darunter zum Absatz bestimmt	t 1000 DM	*	3 2
2745 30 150	- - Stangen (Stäbe), Profile, Bleche, Bänder, Folien und Draht, aus Wolfram darunter zum Absatz bestimmt	t 1000 DM	* 123 19 180	153 21 171	151 25 436	5 5
2745 30 170	- - Molybdän und Waren daraus (einschl. Abfällen und Schrott) darunter zum Absatz bestimmt	t 1000 DM	* . 5 265	218 7 714	186 6 935	5 5
2745 30 230	- - Tantal, Magnesium, Waren daraus; Cobaltmatte, Cobalt und Waren daraus - - Tantal und Waren daraus (einschl. Abfällen und Schrott) darunter zum Absatz bestimmt	t 1000 DM	*	4 4
2745 30 250	- - Magnesium und Waren daraus (einschl. Abfällen und Schrott) darunter zum Absatz bestimmt	t 1000 DM	* 2 278 27 885	2 551 24 689	2 672 23 923	9 9
2745 30 270	- - Cobaltmatte u.a. Zwischenzeugnisse der Cobaltmetallurgie; Cobalt und Waren daraus (einschl. Abfällen und Schrott) darunter zum Absatz bestimmt	t 1000 DM	* 208 25 433	234 27 426	258 32 312	10 10
2745 30 330	- - Bismut und Waren daraus, Cadmium in Rohform und Waren daraus - - Bismut und Waren daraus (einschl. Abfällen und Schrott) darunter zum Absatz bestimmt	t 1000 DM	*	3 3
2745 30 350	- - Cadmium in Rohform (einschl. Abfällen und Schrott), Pulver aus Cadmium darunter zum Absatz bestimmt	t 1000 DM	*	1 244	1 1
2745 30 370	- - Andere Waren aus Cadmium darunter zum Absatz bestimmt	t 1000 DM	*	1 1
2745 30 430	- - Titan, Zirkonium und Antimonium, Waren daraus - - Titan und Waren daraus (einschl. Abfällen und Schrott) darunter zum Absatz bestimmt	t 1000 DM	* 639 639 30 566	692 692 28 624	. . 28 452	9 9
2745 30 450	- - Zirkonium und Waren daraus (einschl. Abfällen und Schrott) darunter zum Absatz bestimmt	t 1000 DM	*	2 2
2745 30 470	- - Antimonium und Waren daraus (einschl. Abfällen und Schrott) darunter zum Absatz bestimmt	t 1000 DM	*	1 1
2745 30 530	- - Mangan, Beryllium, Chrom etc., Cermets, Waren daraus - - Mangan und Waren daraus (einschl. Abfällen und Schrott) darunter zum Absatz bestimmt	t 1000 DM	*	1 1

5 Produktion nach Güterarten - Deutschland

Melde-Nr.	Bezeichnung	Einheit	3. VJ 1999	2. VJ 2000	3. VJ 2000	3. VJ 2000 Anzahl Unternehmen
1	2	3	4	5	6	7
2745 30 550	-- Beryllium, Chrom, Germanium, Vanadium, Gallium, Hafnium, Indium, Niob, Rhenium, Thallium, Weren daraus (einschl. Abfällen und Schrott) darunter zum Absatz bestimmt	t t 1000 DM	* 88 19 740	. . 26 454	. . 33 926	5 5
2745 30 570	-- Cermetts und Waren daraus (einschl. Abfällen und Schrott) darunter zum Absatz bestimmt	t t 1000 DM	*	2 2
2745 41 000	Aschen und Rückstände, die Metalle oder Metallverbindungen, a.n.g., enthalten	t t 1000 DM	2
2745 42 000	Abfälle und Schrott, aus Nickel	t t 1000 DM	. . .	272 1 699	305 2 198	3
2751 11 100	Teile aus Temperguß - für Straßenfahrzeuge darunter zum Absatz bestimmt	t t 1000 DM	* 502 2 657	463 463 2 479	. . .	2 2
2751 11 300	- Lagerschalen darunter zum Absatz bestimmt	t t 1000 DM	* - -	- - -	- - -	- -
2751 11 400	- für Motoren und Antriebselemente darunter zum Absatz bestimmt	t t 1000 DM	*	2 2
2751 11 500	- für sonstige Maschinenbauerzeugnisse darunter zum Absatz bestimmt	t t 1000 DM	*	3 3
2751 11 900	- für sonstige Verwendungszwecke darunter zum Absatz bestimmt	t t 1000 DM	* 11 216 48 795	12 282 56 685	11 085 51 841	13 13
2751 12 100	Teile aus Gußeisen mit Kugelgraphit - für Straßenfahrzeuge darunter zum Absatz bestimmt	t t 1000 DM	* 113 929 312 187	. 133 815 362 991	. 121 111 332 967	27 27
2751 12 200	- Wellen darunter zum Absatz bestimmt	t t 1000 DM	*	1 1
2751 12 300	- Lagerschalen darunter zum Absatz bestimmt	t t 1000 DM	*	2 2
2751 12 400	- für Motoren und Antriebselemente darunter zum Absatz bestimmt	t t 1000 DM	* 6 457 5 840 23 996	8 260 7 452 26 602	7 915 7 319 26 727	21 20
2751 12 500	- für sonstige Maschinenbauerzeugnisse darunter zum Absatz bestimmt	t t 1000 DM	* 53 378 48 119 151 406	58 423 50 496 165 294	57 121 50 151 160 540	83 77
2751 12 900	- für sonstige Verwendungszwecke darunter zum Absatz bestimmt	t t 1000 DM	* 39 141 35 855 96 437	51 011 46 434 125 250	49 636 45 868 119 612	55 52
2751 13 100	Teile aus nicht verformbarem Gußeisen (Eisenguß) - für Straßenfahrzeuge darunter zum Absatz bestimmt	t t 1000 DM	* 145 019 267 133	. 178 746 335 265	. 143 057 286 768	30 30
2751 13 200	- Wellen darunter zum Absatz bestimmt	t t 1000 DM	*	1 1
2751 13 300	- Lagerschalen darunter zum Absatz bestimmt	t t 1000 DM	* . 338 1 053	. . 252 809	. . 319 1 053	3 3
2751 13 400	- für Motoren und Antriebselemente darunter zum Absatz bestimmt	t t 1000 DM	* 94 173 83 220 175 960	106 303 95 158 200 449	102 874 94 355 200 011	38 35
2751 13 500	- für sonstige Maschinenbauerzeugnisse darunter zum Absatz bestimmt	t t 1000 DM	* 85 895 60 054 171 928	98 850 68 034 195 917	92 579 64 614 193 236	113 109
2751 13 900	- für sonstige Verwendungszwecke darunter zum Absatz bestimmt	t t 1000 DM	* 94 816 79 821 157 413	97 597 82 642 172 597	98 194 86 119 180 856	75 72
2752 10 100	Teile aus Stahlguß - für Straßenfahrzeuge darunter zum Absatz bestimmt	t t 1000 DM	* 1 184 1 184 16 683	702 702 17 606	878 878 18 660	8 8
2752 10 300	- Lagerschalen darunter zum Absatz bestimmt	t t 1000 DM	* - -	- - -	- - -	- -
2752 10 400	- für Motoren und Antriebselemente darunter zum Absatz bestimmt	t t 1000 DM	* 180 180 2 931	149 149 2 590	130 130 2 449	6 6

5 Produktion nach Güterarten - Deutschland

Melde-Nr.	Bezeichnung	Einheit	3. VJ 1999	2. VJ 2000	3. VJ 2000	3. VJ 2000 Anzahl Unternehmen
1	2	3	4	5	6	7
2752 10 500	- für sonstige Maschinenbauerzeugnisse darunter zum Absatz bestimmt	t t 1000 DM	* 6 145 75 841	9 335 89 682	7 558 90 547	24 24
2752 10 900	- für sonstige Erzeugnisse darunter zum Absatz bestimmt	t t 1000 DM	* 17 184 207 632	16 274 204 264	16 270 206 263	35 34
2753 10 100	Teile aus Leichtmetallguß - für Straßenfahrzeuge darunter zum Absatz bestimmt	t t 1000 DM	* 72 557 39 339 496 253	83 907 48 565 621 047	77 412 44 153 588 938	76 70
2753 10 200	- Wellen darunter zum Absatz bestimmt	t t 1000 DM	* - -	- -	- -	- -
2753 10 300	- Lagerschalen darunter zum Absatz bestimmt	t t 1000 DM	* - 1 578	181 1 988	213 2 383	5 5
2753 10 400	- für Motoren und Antriebsselemente darunter zum Absatz bestimmt	t t 1000 DM	* 30 167 17 764 213 324	35 980 21 086 261 042	36 312 20 570 264 621	68 59
2753 10 500	- für sonstige Maschinenbauerzeugnisse darunter zum Absatz bestimmt	t t 1000 DM	* 5 567 101 253	7 120 8 678 121 514	6 960 6 596 124 095	89 87
2753 10 900	- für sonstige Verwendungszwecke darunter zum Absatz bestimmt	t t 1000 DM	* 27 999 25 950 323 879	30 655 25 077 329 584	30 534 25 220 333 440	178 166
2754 10 100	Teile aus Buntmetallguß - für Straßenfahrzeuge darunter zum Absatz bestimmt	t t 1000 DM	* 5 093 4 074 43 452	5 092 4 135 46 389	4 822 3 984 42 322	25 22
2754 10 200	- Wellen darunter zum Absatz bestimmt	t t 1000 DM	*	2 2
2754 10 300	- Lagerschalen darunter zum Absatz bestimmt	t t 1000 DM	* 229	8 7
2754 10 400	- für Motoren und Antriebsselemente darunter zum Absatz bestimmt	t t 1000 DM	* 100 100 2 030	142 142 2 698	136 136 2 764	11 11
2754 10 500	- für sonstige Maschinenbauerzeugnisse darunter zum Absatz bestimmt	t t 1000 DM	* 9 351 1 007 17 170	12 062 935 18 327	16 480 960 18 582	55 36
2754 10 900	- für sonstige Verwendungszwecke darunter zum Absatz bestimmt	t t 1000 DM	* 14 931 12 311 152 227	16 207 13 405 167 659	15 191 12 553 161 327	103 93
Metallerzeugnisse						
Vorgefertigte Gebäude aus Stahl und Aluminium						
2811 10 303	- Vorgefertigte Gebäude aus Stahl - - Hallen ohne Einbauten	t 1000 DM	80 339 261 005	67 186 244 115	70 593 260 181	144
2811 10 305	- - Hallen mit Einbauten	t 1000 DM	33 860 142 894	25 624 113 036	29 227 161 498	43
2811 10 307	- - Stahl-Profilblech-Garagen; Gartenhäuser u.ä. Fertigteilbauten, aus Stahlblech	t 1000 DM	3 298 20 629	3 098 19 756	3 775 22 968	14
2811 10 309	- - Andere Fertigteilbauten und bewohnbare Container	t 1000 DM	22 299 176 513	28 236 189 327	27 860 191 603	39
2811 10 500	- Vorgefertigte Gebäude aus Aluminium	t 1000 DM	1 630 16 020	1 086 17 236	1 667 18 806	15
Brücken und Brückenelemente, aus Stahl						
2811 21 003	- Verkehrsbrücken und Teile dafür	t 1000 DM	16 240 77 056	11 239 53 762	11 946 60 694	22
2811 21 005	- Signal-, Rohr- und Kabelbrücken	t 1000 DM	4
2811 22 000	Türme und Gittermaste, aus Stahl	t 1000 DM	40 119 115 770	37 878 107 496	38 597 110 446	38

5 Produktion nach Güterarten - Deutschland

Melde-Nr.	Bezeichnung	Einheit	3. VJ 1999	2. VJ 2000	3. VJ 2000	3. VJ 2000 Anzahl Unternehmen
1	2	3	4	5	6	7
	Andere Konstruktionen und Konstruktionsteile, Bleche, Stäbe, Profile u.dgl., aus Stahl und Aluminium					
	- Stütz- oder Schalungsmaterial, aus Stahl					
2811 23 130	- - Strebaubau (z.B. Grubenstempel; ohne schreitenden hydraulischen Grubenausbau) und Zubehör	t	6 716	9 102	7 142	12
		1000 DM	29 291	36 510	30 384	
2811 23 150	- - Streckenausbau (z.B. Streckenbögen) und Zubehör	t	28 810	25 484	27 164	13
		1000 DM	43 352	36 945	33 391	
	- - Anderes Stütz- oder Schalungsmaterial, aus Stahl					
2811 23 175	- - - Tunnel- und Schachtausbaukonstruktionen	t	.	.	.	4
		1000 DM	.	.	.	
2811 23 177	- - - Schalungsgerüste und -material	t	34 287	36 361	37 907	32
		1000 DM	154 880	163 837	175 822	
2811 23 300	- Konstruktionen für den Wasserbau, aus Stahl	t	4 080	3 040	3 788	33
		1000 DM	24 399	21 515	19 030	
2811 23 400	- Isolierbauelemente, Verbundplatten aus zwei Profilblechen und einer isolierenden Mittellage, aus Stahlblech	t	70 859	66 219	70 169	59
		1000 DM	272 767	266 103	287 129	
	- Rolläden und andere Konstruktionen und Konstruktionsteile, ausschließlich oder hauptsächlich aus Stahlblech					
2811 23 503	- - Rolläden	t	722	1 373	416	5
		1000 DM	7 992	14 777	4 189	
2811 23 509	- - Andere Konstruktionen und Konstruktionsteile, ausschließlich oder hauptsächlich aus Stahlblech	t	223 602	220 474	234 030	350
		1000 DM	719 536	731 933	805 517	
	- Andere Konstruktionen und zu Konstruktionszwecken vorgearbeitete Stäbe, Profile u.dgl., aus Stahl					
2811 23 601	- - Skelettkonstruktionen	t	162 182	150 128	156 129	287
		1000 DM	551 685	507 571	504 690	
2811 23 602	- - Stütz- und Trägerkonstruktionen	t	105 847	108 468	116 034	332
		1000 DM	441 948	390 735	410 288	
2811 23 603	- - Ortsfeste Gerüstkonstruktionen	t	30 974	30 431	25 406	43
		1000 DM	137 165	137 740	115 410	
2811 23 604	- - Dachstühle und Teile dafür	t	6 404	4 946	4 237	29
		1000 DM	25 045	20 617	20 950	
2811 23 605	- - Glasdachkonstruktionen	t	16 090	14 317	15 246	68
		1000 DM	86 035	75 713	83 449	
2811 23 606	- - Stahlschutzplanken	t	51 562	47 702	48 389	13
		1000 DM	55 178	51 629	51 667	
2811 23 607	- - Scheren- und Rollgitter	t	911	922	1 063	10
		1000 DM	4 568	4 109	4 554	
2811 23 608	- - Regale (ohne Fachbodenregale und Systemprofile)	t	45 794	45 930	48 959	50
		1000 DM	143 741	143 201	144 213	
2811 23 609	- - Abdeckungen, Roste u.a. Konstruktionen und zu Konstruktionszwecken vorgearbeitete Stäbe, Profile u.dgl., aus Stahl	t	200 058	115 245	124 787	469
		1000 DM	617 943	591 655	613 070	
	- Konstruktionen und Konstruktionsteile sowie zu Konstruktionszwecken vorgearbeitete Bleche, Profile u.dgl., aus Aluminium (z.B. vorgefertigte Fassadenelemente; ohne Tore, Türen, Fenster usw.)					
2811 23 701	- - Skelettkonstruktionen	t	4 815	4 161	4 084	61
		1000 DM	60 566	55 770	53 709	
2811 23 703	- - Bauelemente (ohne Tore, Türen, Fenster)	t	39 073	31 910	30 833	216
		1000 DM	587 982	573 634	550 366	
2811 23 705	- - Rolläden	t	5 101	5 580	5 837	50
		1000 DM	84 390	92 344	95 818	
2811 23 707	- - Scheren- und Rollgitter	t	1 394	1 250	1 395	11
		1000 DM	9 651	10 136	10 067	

5 Produktion nach Güterarten - Deutschland

Melde-Nr.	Bezeichnung	Einheit	3. VJ 1999	2. VJ 2000	3. VJ 2000	3. VJ 2000 Anzahl Unternehmen
1	2	3	4	5	6	7
2811 23 709	-- Andere Konstruktionen und Konstruktionsteile sowie zu Konstruktionszwecken vorgearbeitete Bleche, Profile u.dgl., aus Aluminium	t 1000 DM	24 227 394 523	24 477 413 114	26 801 438 504	273
2811 90 000	Installation von selbstproduzierten Metallkonstruktionen	1000 DM	398 926	332 556	384 222	360
	Tore, Türen, Fenster, deren Rahmen und Verkleidungen, Tor- und Türschwellen, aus Stahl und Aluminium					
	- aus Stahl					
	-- Tore, Türen und Tor- und Türschwellen, deren Rahmen und Verkleidungen					
2812 10 331	-- -- Garagentore	St 1000 DM	300 215 188 320	275 521 188 174	289 870 200 394	35
2812 10 332	-- -- Rolltore	St 1000 DM	4 325 32 465	3 991 26 467	4 195 29 233	29
2812 10 333	-- -- Andere Stahltore	St 1000 DM	29 798 82 957	24 626 77 599	25 974 87 291	61
2812 10 334	-- -- Feuerschutztüren	St 1000 DM	171 853 98 260	166 139 102 651	153 189 100 953	85
2812 10 337	-- -- Stahltürzargen	St 1000 DM	599 314 40 361	597 480 41 813	602 973 42 615	21
2812 10 339	-- -- Andere Türen, Tor- und Türschwellen, deren Rahmen und Verkleidungen	St 1000 DM	235 760 149 376	209 314 141 817	229 820 146 933	179
2812 10 350	-- Fenster ohne Verglasung, deren Rahmen und Verkleidungen	St 1000 DM	1 740 5 380	2 297 5 262	3 246 6 460	12
2812 10 370	-- Fenster mit Verglasung, deren Rahmen und Verkleidungen	St 1000 DM	112 330 18 939	62 215 16 823	69 219 19 688	43
	- aus Aluminium					
	-- Tore, Türen und Tor- und Türschwellen, deren Rahmen und Verkleidungen					
2812 10 533	-- -- Rolltore	St 1000 DM	10 305 35 282	9 451 31 436	10 219 34 562	62
2812 10 539	-- -- Andere Tore, Türen und Tor- und Türschwellen, deren Rahmen und Verkleidungen	St 1000 DM	104 446 279 347	95 587 281 028	103 232 298 528	359
	-- Fenster deren Rahmen und Verkleidungen					
2812 10 550	-- -- ohne Verglasung	St 1000 DM	343 225 120 504	341 800 109 116	351 035 123 347	104
2812 10 570	-- -- mit Verglasung	St 1000 DM	272 044 438 510	261 989 424 595	297 256 489 592	387
	Tanks, Sammelbehälter, Fässer, Bottiche u.ä. Behälter, aus Eisen oder Stahl sowie aus Aluminium, mit einem Fassungsvermögen von mehr als 300 l (ohne solche für verdichtete oder verflüssigte Gase)					
2821 11 100	- für gasförmige Stoffe, aus Eisen oder Stahl (ohne solche für verdichtete oder verflüssigte Gase)	t 1000 DM	3 381 25 439	2 999 21 225	3 586 24 581	25
	- für flüssige Stoffe, mit Innenauskleidung oder Wärmeschutzverkleidung, aus Eisen oder Stahl					
2821 11 203	-- Heizungsboiler	t 1000 DM	.	.	.	11
2821 11 209	-- Andere Behälter für flüssige Stoffe, mit Innenauskleidung oder Wärmeschutzverkleidung, aus Eisen oder Stahl	t 1000 DM	4 435 17 580	4 146 15 227	4 412 16 938	21
	- Andere Behälter für flüssige Stoffe, aus Eisen oder Stahl					
2821 11 303	-- Druckwasserkessel	t 1000 DM	2 075 17 118	2 324 22 525	2 406 21 125	23
2821 11 309	-- Andere Behälter für flüssige Stoffe	t 1000 DM	24 494 155 086	21 126 126 027	23 806 143 112	79
	- für feste Stoffe, aus Eisen oder Stahl					
2821 11 503	-- Müllgroßbehälter	t 1000 DM	4 498 13 937	4 111 12 600	4 232 13 191	8
2821 11 509	-- Andere Behälter für feste Stoffe	t 1000 DM	24 479 121 564	25 588 130 471	26 490 124 985	77
2821 11 700	- für Stoffe aller Art, aus Aluminium	t 1000 DM	1 813 33 387	1 522 28 663	1 829 33 615	9

5 Produktion nach Güterarten - Deutschland

Melde-Nr.	Bezeichnung	Einheit	3. VJ 1999	2. VJ 2000	3. VJ 2000	3. VJ 2000 Anzahl Unternehmen
1	2	3	4	5	6	7
2821 12 300	Behälter für verdichtete oder verflüssigte Gase, aus Eisen oder Stahl sowie aus Aluminium - aus Eisen oder Stahl	t 1000 DM	15 047 88 566	13 178 78 022	14 571 83 433	34
2821 12 500	- aus Aluminium	t 1000 DM	.	.	.	2
2821 90 000	Reparatur und Instandhaltung von Tanks, Sammelbehältern u.ä. Behältern	1000 DM	98 646	76 634	100 154	53
2822 11 300	Heizkörper für Zentralheizungen und Teile dafür - aus Gußeisen	t 1000 DM	.	.	.	2
2822 11 500	- aus anderem Material	t 1000 DM	80 592 343 022	68 601 299 162	77 470 340 502	31
2822 12 030	Zentralheizungskessel (ohne Dampfkessel) - mit Gasbeheizung	St 1000 DM	77 840 163 293	73 385 134 787	76 762 152 768	10
2822 12 050	- mit Ölbeheizung	St 1000 DM	97 794 212 350	73 047 159 890	82 301 201 495	13
2822 12 070	- mit anderer Beheizung	St 1000 DM	18 732 77 779	17 213 67 953	16 585 74 953	15
2822 13 000	Teile für Zentralheizungskessel	1000 DM	83 838	76 932	82 123	16
2822 90 000	Reparatur und Instandhaltung von Zentralheizungskesseln	1000 DM	9 457	5 924	6 590	10
2830 11 100	Dampfkessel (Dampferzeuger) für die Heißwasser- und Niederdruckdampferzeugung; Kessel zum Erzeugen von Überhitztem Wasser - Wasserrohrkessel mit einer Dampfleistung von mehr als 45t/h	St 1000 DM	.	-	.	1
2830 11 300	- Wasserrohrkessel mit einer Dampfleistung von 45t/h oder weniger	St 1000 DM	153 91 954	149 33 168	152 26 490	7
2830 11 500	- Flammrohrkessel, Rauchrohrkessel u.ä. Dampfkessel (einschl. kombinierter Kessel (Hybridkessel))	St 1000 DM	613 84 994	280 46 585	393 61 939	9
2830 11 700	- Kessel zum Erzeugen von Überhitztem Wasser	St 1000 DM	.	.	.	1
2830 12 300	Hilfsapparate für Zentralheizungskessel, Dampfkessel und Kessel zum Erzeugen von Überhitztem Wasser; Kondensatoren für Dampfkraftmaschinen - Hilfsapparate für Zentralheizungskessel, Dampfkessel und Kessel zum Erzeugen von Überhitztem Wasser	t 1000 DM	9 844 111 691	4 943 48 194	5 868 52 822	18
2830 12 500	- Kondensatoren für Dampfkraftmaschinen	t 1000 DM	-	-	-	-
2830 13 300	Teile für Dampfkessel, Kessel zum Erzeugen von Überhitztem Wasser, Hilfsapparate für Kessel und Kondensatoren für Dampfkraftmaschinen - Teile für Dampfkessel und Kessel zum Erzeugen von Überhitztem Wasser	1000 DM	12 689	19 947	26 987	13
2830 13 500	- Teile für Hilfsapparate für Kessel und Kondensatoren für Dampfkraftmaschinen	1000 DM	4 962	2 215	3 026	5
2830 21 000	Kernreaktoren (EURATOM)	t 1000 DM	-	-	-	-
2830 22 000	Teile für Kernreaktoren (EURATOM)	1000 DM	.	.	.	2
2830 91 000	Installation von Dampfkesseln (ohne Zentralheizungskessel) einschl. Verlegen von Rohrleitungen in Industrieanlagen	1000 DM	1 223 294	1 093 215	1 245 738	211
2830 92 000	Reparatur und Instandhaltung von Dampfkesseln (ohne Zentralheizungskessel)	1000 DM	191 815	123 322	140 980	69

5 Produktion nach Güterarten - Deutschland

Melde-Nr.	Bezeichnung	Einheit	3. VJ 1999	2. VJ 2000	3. VJ 2000	3. VJ 2000 Anzahl Unternehmen
1	2	3	4	5	6	7
	Freiformschmiedestücke, Kaltfließpreßteile, aus Stahl und NE-Metall					
	- Freiformschmiedestücke aus Stahl oder NE-Metall					
2840 11 330	- - Wellen aus Stahl	t	10 165	10 631	12 448	11
		1000 DM	56 535	55 015	65 566	
	- - Andere Freiformschmiedestücke aus Stahl					
2840 11 353	- - - Geschmiedete und gewalzte Ringe bis 125 kg Rohgewicht	t	10 679	13 398	12 782	13
		1000 DM	36 427	41 363	39 471	
2840 11 355	- - - Andere Freiformschmiedestücke bis 125 kg Rohgewicht	t	780	1 105	971	12
		1000 DM	4 659	5 771	5 738	
2840 11 357	- - - Geschmiedete und gewalzte Ringe über 125 kg Rohgewicht	t	16 071	20 061	20 965	18
		1000 DM	45 005	53 106	52 936	
2840 11 359	- - - Andere Freiformschmiedestücke über 125 kg Rohgewicht	t	32 984	34 577	40 241	19
		1000 DM	144 433	154 167	147 912	
2840 11 370	- - Freiformschmiedestücke aus NE-Metall	t	.	.	.	2
		1000 DM	.	.	.	
	- Kaltfließpreßteile aus Stahl und NE-Metall					
	- - aus Stahl					
2840 11 510	- - - für Straßenfahrzeuge	t	12 132	13 681	13 491	13
		1000 DM	86 722	100 969	99 763	
2840 11 520	- - - Wellen	t	.	.	.	2
		1000 DM	.	.	.	
2840 11 530	- - - für Motoren und Antriebs-elemente	t	469	592	535	3
		1000 DM	5 625	6 768	6 094	
2840 11 540	- - - für sonstige Maschinen-bauerzeugnisse	t	477	550	517	5
		1000 DM	4 611	5 423	5 349	
2840 11 560	- - - für elektrotechnische Erzeugnisse	t	430	550	569	5
		1000 DM	5 016	7 746	7 602	
2840 11 570	- - - für sonstige Verwendungszwecke	t	6 517	7 952	7 324	20
		1000 DM	31 942	42 624	38 561	
2840 11 580	- - aus NE-Metall	t	1 398	1 460	1 533	10
		1000 DM	18 195	20 619	21 077	
	Gesenkschmiedeteile aus Stahl und NE-Metall					
	- aus Stahl					
2840 12 100	- - für Straßenfahrzeuge	t	114 222	143 733	138 253	54
		1000 DM	408 040	483 386	482 155	
	- - Wellen und Teile aus Stahl für Wälzlager					
2840 12 230	- - - Wellen	t	4 894	6 387	5 704	3
		1000 DM	16 703	22 094	20 488	
2840 12 250	- - - Teile für Wälzlager	t	-	.	.	1
		1000 DM	-	.	.	
2840 12 300	- - für Motoren und Antriebs-elemente	t	28 781	33 804	34 037	8
		1000 DM	141 640	134 676	129 471	
2840 12 400	- - für Maschinen, Apparate und Geräte für die Land- und Forstwirtschaft oder den Gartenbau	t	3 287	3 756	3 614	20
		1000 DM	14 112	15 811	14 645	
2840 12 500	- - für Hebezeuge und Fördermittel	t	5 388	5 298	4 717	23
		1000 DM	25 685	25 790	24 845	
2840 12 600	- - für Bau- und Baustoffmaschinen	t	8 543	8 867	8 610	17
		1000 DM	33 989	33 888	32 662	
2840 12 700	- - für sonstige Maschinenbauerzeugnisse	t	9 057	11 346	11 585	33
		1000 DM	44 934	54 431	56 324	
2840 12 800	- - für sonstige Verwendungszwecke	t	26 355	29 688	29 360	47
		1000 DM	121 069	133 901	128 029	
2840 12 900	- aus NE-Metall	t	7 569	8 893	8 232	14
		1000 DM	131 344	149 803	138 313	
	Preß-, Zieh- oder Stanzteile, aus Stahl und NE-Metall					
	- aus Stahl					
2840 13 100	- - für Straßenfahrzeuge	t	245 767	276 732	265 642	221
		1000 DM	1 294 804	1 462 393	1 365 743	
2840 13 200	- - für Motoren und Antriebs-elemente	t	12 891	14 201	12 975	34
		1000 DM	70 753	86 478	86 009	
2840 13 300	- - für sonstige Maschinenbauerzeugnisse	t	16 720	19 354	19 776	112
		1000 DM	98 324	127 217	115 868	
2840 13 400	- - für elektrotechnische Erzeugnisse	t	19 780	22 459	23 430	109
		1000 DM	226 442	251 499	263 550	
2840 13 500	- - für sonstige Verwendungszwecke	t	123 754	146 021	146 999	360
		1000 DM	761 778	836 547	850 430	

5 Produktion nach Güterarten - Deutschland

Melde-Nr.	Bezeichnung	Einheit	3. VJ 1999	2. VJ 2000	3. VJ 2000	3. VJ 2000 Anzahl Unternehmen
1	2	3	4	5	6	7
2840 13 700	- aus NE-Metall	t	14 934	19 441	19 564	89
	Pulvermetallurgische Erzeugnisse aus Stahlpulver und NE-Metallpulver	1000 DM	178 540	231 408	240 555	
2840 20 100	- aus Stahlpulver	t	4 457	4 574	4 370	8
	- - für Straßenfahrzeuge	1000 DM	83 285	90 596	85 517	
2840 20 200	- - Gleitlager und Lagerschalen	t	.	-	-	-
2840 20 300	- - für Motoren und Antriebs-elemente	1000 DM	.	-	-	
		t	.	.	1 990	3
2840 20 400	- - für sonstige Maschinen-bauerzeugnisse	1000 DM	.	.	18 142	
		t	284	319	310	7
2840 20 500	- - für elektrotechnische Erzeugnisse	1000 DM	6 502	7 048	7 884	
		t	348	455	402	4
2840 20 700	- - für sonstige Verwendungszwecke	1000 DM	6 813	7 558	7 847	
		t	2 383	2 671	3 112	14
		1000 DM	49 447	57 455	63 985	
2840 20 800	- aus NE-Metallpulver	t	272	339	393	8
		1000 DM	34 794	35 873	39 145	
2851 11 300	Metallische Überzüge - durch Aufschmelzen	1000 DM	186 399	197 841	210 824	107
2851 11 500	- durch Wärmespritzen	1000 DM	31 816	33 668	37 948	16
2851 11 700	- Zinküberzug durch Elektrolyse und chemische Verfahren	1000 DM	204 352	201 907	209 549	115
2851 11 900	- Andere metallische Überzüge (Nickel, Kupfer, Chrom usw.) durch Elektrolyse und chemische Verfahren	1000 DM	258 417	279 429	291 747	145
	Nichtmetallische Überzüge (Phosphatierung usw.)					
2851 12 300	- Plastifizieren	1000 DM	38 170	36 644	39 463	32
2851 12 500	- Andere Überzüge (Phosphatierung usw.)	1000 DM	40 348	41 901	40 043	43
2851 21 000	Wärmebehandlung von Metallen (ohne metallische Überzüge)	1000 DM	167 710	194 124	197 364	94
	Andere Veredlung von Metalloberflächen					
2851 22 300	- Lackierung, Glasur	1000 DM	175 380	226 699	231 785	133
2851 22 500	- Anodische Oxidation (Eloxieren)	1000 DM	170 680	171 682	184 885	71
2851 22 700	- Hochvakuumverdampfung (CVD/PVD)	1000 DM	74 839	86 871	88 874	18
2851 22 900	- Andere Veredlung von Metalloberflächen, a.n.g.	1000 DM	338 250	464 601	452 197	137
	Mechanik, a.n.g.					
	- Drehteile aus Metall für Armaturen, sonstige Maschinenbauerzeugnisse, Straßen-, Luft- und Raumfahrzeuge					
2852 10 310	- - für Armaturen (einschl. Sanitärarmaturen)	1000 DM	129 406	139 129	136 602	86
2852 10 330	- - für sonstige Maschinenbauerzeugnisse	1000 DM	174 356	200 250	218 964	207
2852 10 350	- - für Straßenfahrzeuge	1000 DM	347 546	395 155	395 468	138
2852 10 370	- - für Luft- und Raumfahrzeuge	1000 DM	9 435	10 284	10 794	22
	- Drehteile aus Metall für elektrotechnische, feinmechanische und optische Erzeugnisse					
2852 10 530	- - für elektrotechnische Erzeugnisse	1000 DM	78 112	86 307	97 263	72
2852 10 550	- - für feinmechanische und optische Erzeugnisse	1000 DM	35 682	42 098	49 555	63
2852 10 700	- Drehteile aus Metall für sonstige Erzeugnisse	1000 DM	343 300	406 537	417 438	318
	Messer (ohne solche für Maschinen); Griffe und Klingen für Messer; Scheren und Scherenblätter					
	- Tischmesser mit feststehender Klinge					
2861 11 130	- - mit Griffen aus nichtrostendem Stahl	1000 St	784	723	651	6
		1000 DM	4 613	4 536	4 215	

5 Produktion nach Güterarten - Deutschland

Melde-Nr.	Bezeichnung	Einheit	3. VJ 1999	2. VJ 2000	3. VJ 2000	3. VJ 2000 Anzahl Unternehmen
1	2	3	4	5	6	7
2861 11 190	- - Andere Tischmesser	1000 St	.	99	.	2
	- Andere Messer mit feststehender Klinge	1000 DM	.	3 009	.	
2861 11 203	- - geschmiedet, aus Edelstahl	1000 St	819	960	830	7
		1000 DM	24 622	28 540	25 172	
2861 11 205	- - gestanzte, aus Edelstahl	1000 St	2 233	2 306	2 162	8
		1000 DM	22 052	19 856	18 087	
2861 11 209	- - Andere Messer	1000 St	.	.	.	5
		1000 DM	9 004	10 443	11 757	
2861 11 300	- Messer mit nicht feststehender Klinge (einschl. Klappmesser für den Gartenbau)	1000 St	276	274	298	4
		1000 DM	4 369	4 733	3 875	
2861 11 500	- Griffe, aus unedlen Metallen und Klingen für Messer (einschl. technischer Klingen)	1000 St	28 900	29 475	34 660	6
		1000 DM	14 517	14 645	16 516	
2861 11 703	- Scheren und Scherenblätter	1000 St	654	731	739	9
	- - geschmiedet, aus Stahl	1000 DM	10 733	12 351	12 904	
2861 11 705	- - geschmiedet, aus Edelstahl	1000 St	901	1 052	760	4
		1000 DM	8 259	10 046	8 068	
2861 11 709	- - Andere Scheren und Scherenblätter	1000 St	1 552	.	.	5
		1000 DM	3 173	4 272	3 941	
	Rasierapparate, Rasiermesser, Rasierklingen und andere Teile für Rasierapparate und -messer					
	- Rasierapparate (ohne elektrische) und Rasiermesser					
2861 12 330	- - Rasierapparate mit nicht auswechselbaren Klingen (Einwegrasierer)	1000 St	.	.	.	1
		1000 DM	.	.	.	
2861 12 390	- - Andere Rasierapparate und Rasiermesser	1000 St	.	.	.	4
		1000 DM	.	581	687	
2861 12 500	- Rasierklingen (einschl. Rasierklingenrohlingen im Band)	1000 St	548 702	630 021	611 532	4
		1000 DM	141 376	147 316	159 716	
2861 12 900	- Andere Teile für Rasiermesser und -apparate (ohne solche für elektrische)	1000 DM	-	-	-	-
	Andere Schneidwaren; Instrumente und Zusammenstellungen für die Hand- und Fußpflege					
	- Papier-, Radiermesser, Brieföffner, Bleistiftspitzer und Klingen dafür					
2861 13 330	- - Papier-, Radiermesser, Brieföffner	St	-	-	-	-
		1000 DM	-	-	-	
2861 13 350	- - Bleistiftspitzer und Klingen dafür	St	24 674 134	38 339 650	28 580 618	4
		1000 DM	8 922	14 382	10 912	
2861 13 500	- Instrumente und Zusammenstellungen, für die Hand- oder Fußpflege (einschl. Nagelfeilen)	St	6 794 919	17 418 413	19 482 150	12
		1000 DM	3 991	7 815	8 146	
2861 13 700	- Andere Schneidwaren (z.B. Haarschneide- und -scherapparate; Spalt-, Hack-, Wiegemeser für Metzger oder Küchengebrauch)	St	59 808	213 732	113 888	4
		1000 DM	2 058	3 424	3 717	
	Löffel, Gabeln, Schöpfkellen, Schaumlöffel, Tortenheber, Fischmesser, Buttermesser, Zuckerzangen u.ä. Erzeugnisse					
2861 14 300	- aus nichtrostendem Stahl	St	3 057 367	3 655 296	3 232 391	12
		1000 DM	17 201	22 965	20 807	
2861 14 500	- aus anderem unedlen Metall	St	-	-	-	-
		1000 DM	-	-	-	
	- aus verschiedenen Basismetallen, versilbert, vergoldet oder platinisiert					
2861 14 703	- - Zusammenstellungen, die mindestens einen versilberten, vergoldeten oder platinisierten Bestandteil enthalten	St	.	.	.	1
		1000 DM	.	.	.	
2861 14 707	- - Löffel, Gabeln, Tortenheber u.ä. Erzeugnisse	St	156 575	.	.	3
		1000 DM	.	.	.	
	Handwerkzeuge für die Landwirtschaft, den Gartenbau oder die Forstwirtschaft					
2862 10 100	- Spaten und Schaufeln	St	292 689	313 314	312 713	3
		1000 DM	3 673	4 398	4 187	
2862 10 200	- Gabeln	St	187 094	263 901	117 693	3
		1000 DM	2 049	2 736	1 536	

5 Produktion nach Güterarten - Deutschland

Melde-Nr.	Bezeichnung	Einheit	3. VJ 1999	2. VJ 2000	3. VJ 2000	3. VJ 2000 Anzahl Unternehmen
1	2	3	4	5	6	7
2862 10 300	- Spitzhacken, Hacken aller Art, Rechen und Schaber	St 1000 DM	417 946 4 554	454 232 4 656	268 601 2 557	6
2862 10 400	- Äxte, Beile, Häfen u.ä. Werkzeuge zum Hauen oder Spalten	St 1000 DM	151 090 1 687	.	.	2
2862 10 500	- Garten-, Rosenscheren u.ä. mit einer Hand zu betätigende Scheren (einschl. Geflügelscheren)	St 1000 DM	651 237 11 156	853 169 13 442	504 366 8 013	5
2862 10 600	- Heckenscharen, Baumscheren u.ä. mit zwei Händen zu betätigende Scheren	St 1000 DM	257 328 7 584	255 682 7 838	191 277 6 303	4
2862 10 700	- Andere Handwerkzeuge für die Landwirtschaft, den Gartenbau oder die Forstwirtschaft	St 1000 DM	354 075 4 002	659 906 8 218	371 872 4 395	5
	Handsägen; Sägeblätter aller Art (einschl. Fräsägeblättern und nicht gezahnter Sägeblätter)					
	- Handsägen					
2862 20 103	- - für die Metallbearbeitung	kg 1000 DM	.	.	.	2
2862 20 105	- - für die Bearbeitung anderer Stoffe	kg 1000 DM	768 606 7 781	665 255 6 504	680 754 7 270	10
	- Bandsägeblätter					
2862 20 230	- - für die Metallbearbeitung	kg 1000 DM	1 196 447 43 765	1 506 073 54 411	1 518 091 54 791	5
2862 20 250	- - für die Bearbeitung anderer Stoffe	kg 1000 DM	136 804 2 672	112 090 2 406	108 829 2 430	4
	- Kreissägeblätter (einschl. Fräsägeblättern) mit arbeitendem Teil aus Stahl					
2862 20 310	- - Segmentsägeblätter	kg 1000 DM	.	.	.	2
2862 20 330	- - Andere Kreissägeblätter für die Metallbearbeitung, mit einem Durchmesser von 315 mm oder weniger	kg 1000 DM	136 579 6 577	143 701 6 631	129 777 6 179	5
2862 20 350	- - Andere Kreissägeblätter für die Metallbearbeitung, mit einem Durchmesser von mehr als 315 mm	kg 1000 DM	308 440 3 163	354 277 3 636	437 519 4 439	4
2862 20 370	- - Andere Kreissägeblätter für die Bearbeitung anderer Stoffe	kg 1000 DM	415 914 6 782	631 849 9 092	622 672 9 150	8
	- Kreissägeblätter (einschl. Fräsägeblättern) mit arbeitendem Teil aus anderen Stoffen					
	- - Segmentsägeblätter					
2862 20 533	- - - mit arbeitendem Teil aus gesinterten Hartmetallen, für die Metallbearbeitung	kg 1000 DM	69 694 1 755	1 921	1 694	3
2862 20 535	- - - mit arbeitendem Teil aus gesinterten Hartmetallen, für die Bearbeitung anderer Stoffe	kg 1000 DM	.	.	.	1
2862 20 538	- - - mit arbeitendem Teil aus Diamant oder agglomerierten Diamanten	kg 1000 DM	12 490	12 127	12 600	8
	- - Andere Kreissägeblätter mit arbeitendem Teil aus anderen Stoffen					
2862 20 555	- - - mit arbeitendem Teil aus gesinterten Hartmetallen	kg 1000 DM	252 649 13 335	196 013 12 503	196 980 11 607	7
2862 20 557	- - - mit arbeitendem Teil aus Diamant oder agglomerierten Diamanten	kg 1000 DM	14 971 5 583	18 404 6 733	18 474 6 394	5
	- Sägeketten, Längsägeblätter, andere Sägeblätter					
2862 20 910	- - Sägeketten	kg 1000 DM	-	-	-	-
	- Längsägeblätter für die Metallbearbeitung					
2862 20 933	- - - mit arbeitendem Teil aus Stahl	kg 1000 DM	73 143 4 580	89 388 5 912	85 618 5 184	6
2862 20 935	- - - mit arbeitendem Teil aus gesinterten Hartmetallen	kg 1000 DM	.	.	.	1
2862 20 937	- - - mit arbeitendem Teil aus Diamant oder agglomerierten Diamanten	kg 1000 DM	534	.	.	2

5 Produktion nach Güterarten - Deutschland

Melde-Nr.	Bezeichnung	Einheit	3. VJ 1999	2. VJ 2000	3. VJ 2000	3. VJ 2000 Anzahl Unternehmen
1	2	3	4	5	6	7
	-- Andere Sägeblätter mit arbeitendem Teil aus Stahl, für die Metallbearbeitung sowie mit arbeitendem Teil aus anderen Stoffen für die Bearbeitung aller Stoffe					
2862 20 951	-- mit arbeitendem Teil aus Stahl, für die Metallbearbeitung	kg 1000 DM	57 867 2 616	.	.	2
2862 20 953	-- mit arbeitendem Teil aus gesinterten Hartmetallen, für die Metallbearbeitung	kg 1000 DM	104 380 2 417	163 650 3 703	163 766 3 938	5
2862 20 955	-- mit arbeitendem Teil aus gesinterten Hartmetallen, für die Bearbeitung anderer Stoffe	kg 1000 DM	67 884 2 953	89 403 3 814	82 878 3 651	4
2862 20 957	-- mit arbeitendem Teil aus Diamant oder agglomerierten Diamanten	kg 1000 DM	3 722	5 030	5 425	5
2862 20 990	-- Andere Sägeblätter mit arbeitendem Teil aus Stahl, für die Bearbeitung anderer Stoffe	kg 1000 DM	117 379 5 231	137 424 4 972	121 964 4 640	6
	Andere Handwerkzeuge					
	- Feilen, Raspeln, Pinzetten, Kneifzangen, andere Zangen u.ä. Handwerkzeuge					
2862 30 130	-- Feilen, Raspeln u.ä. Werkzeuge	kg 1000 DM	.	.	.	3
2862 30 150	-- Pinzetten	kg 1000 DM	-	-	-	-
2862 30 170	-- Kneifzangen und andere Zangen (auch zum Schneiden) u.ä. Werkzeuge (ohne Lochzangen)	kg 1000 DM	2 608 464 63 679	2 903 141 73 464	2 839 379 70 621	25
	- Scheren zum Schneiden von Metallen u.ä., Rohr-, Bolzenschneider, Lochseisen, Lochzangen u.ä. Werkzeuge					
2862 30 230	-- Scheren zum Schneiden von Metallen u.ä. Werkzeuge	kg 1000 DM	5 375	400 361 5 932	120 474 3 441	5
2862 30 250	-- Rohr-, Bolzenschneider, Lochseisen, Lochzangen u.ä. Werkzeuge	kg 1000 DM	1 689	78 731 1 714	74 406 1 545	3
	- Von Hand zu betätigende Schrauben- und Spannschlüssel, Steckschlüsseleinsätze					
2862 30 330	-- Schrauben- und Spannschlüssel, -- mit nicht verstellbarer Spannweite	kg 1000 DM	2 745 216 45 588	2 834 631 49 677	2 732 406 47 360	16
2862 30 350	-- mit verstellbarer Spannweite	kg 1000 DM	319 958 6 201	373 663 7 399	337 652 6 671	5
2862 30 370	-- Steckschlüsseleinsätze, auswechselbar (auch mit Halter, Verbindungs- und Antriebsteilen)	kg 1000 DM	2 178 803 44 050	2 195 850 46 108	2 072 592 43 169	15
	- Bohrwerkzeuge, Gewindeschneid- und Gewindebohrwerkzeuge; Hämmer und Fäustel; Hobel, Stechbeitel u.ä. Schneidwerkzeuge, für die Holzbearbeitung					
2862 30 530	-- Bohrwerkzeuge, Gewindeschneid- und Gewindebohrwerkzeuge	kg 1000 DM	305 071 10 978	304 614 11 009	338 780 10 461	13
2862 30 550	-- Hämmer und Fäustel	kg 1000 DM	511 188 6 655	423 924 6 219	445 981 6 497	6
2862 30 570	-- Hobel, Stech-, Hohlbeitel u.ä. Schneidwerkzeuge, für die Holzbearbeitung	kg 1000 DM	45 321 4 114	60 482 4 648	63 609 4 383	4
	- Schraubenzieher, Haushaltswerkzeuge					
2862 30 630	-- Schraubenzieher (Schraubendreher)	kg 1000 DM	1 772 364 44 359	2 076 665 51 234	2 136 691 52 318	18
2862 30 650	-- Haushaltswerkzeuge	kg 1000 DM	1 531 182 19 024	1 413 149 17 542	1 350 872 15 583	13
	- Werkzeuge für Maurer, Former, Gießer u.ä.; Werkzeuge zum Nieten, Befestigen von Bolzen, Dübeln; Glasschneider, Aufraiber, Nietzieher u.ä. Handwerkzeuge, a.n.g.					
2862 30 730	-- Werkzeuge für Maurer, Former und Gießer, Zementarbeiter, Gipser und Maler	kg 1000 DM	985 520 16 386	948 204 14 712	1 021 105 16 306	13

5 Produktion nach Güterarten - Deutschland

Melde-Nr.	Bezeichnung	Einheit	3. VJ 1999	2. VJ 2000	3. VJ 2000	3. VJ 2000 Anzahl Unternehmen
1	2	3	4	5	6	7
2862 30 750	- - Mit Patronen betriebene Werkzeuge zum Nieten, Befestigen von Bolzen, Dübeln usw.	kg 1000 DM	-	-	.	1
2862 30 790	- - Glasschneider, Aufreißer, Nietzieher, Heftklammer-, Federdruckgeräte u.ä. Handwerkzeuge, a.n.g.	kg 1000 DM	1 762 390 40 206	1 890 974 44 587	1 623 438 36 055	21
	- Lötampen u.dgl.; Schraubstöcke, Schraubzwingen u.dgl.; Ambosse; tragbare Feldschmieden; Schleifapparate zum Hand- oder Fußbetrieb					
2862 30 830	- - Lötampen u.dgl.	kg 1000 DM	-	-	-	-
	- - Schraubstöcke, Schraubzwingen u.dgl.					
2862 30 853	- - Schraubstöcke, Feilkloben u.ä. Spannwerkzeuge	kg 1000 DM	1 098 129 4 673	1 091 765 4 892	1 148 360 5 426	6
2862 30 855	- - - Schraubzwingen u.dgl.	kg 1000 DM		.	1 153 908 11 009	3
2862 30 870	- - Ambosse; tragbare Feldschmieden; Schleifapparate zum Hand- oder Fußbetrieb	kg 1000 DM	13 728	.	.	2
	Auswechselbare Werkzeuge zur Verwendung in mechanischen oder nichtmechanischen Handwerkzeugen oder in Werkzeugmaschinen					
	- Werkzeuge zum Herstellen von Innen- und Außengewinden					
2862 40 110	- - Werkzeuge zum Herstellen von Innengewinden, mit arbeitendem Teil aus gesinterten Hartmetallen, für die Metallbearbeitung	kg 1000 DM	212 116	501 265	261 286	4
2862 40 130	- - Werkzeuge zum Herstellen von Innengewinden, mit arbeitendem Teil aus anderen Stoffen, für die Metallbearbeitung	kg 1000 DM	545 921 67 313	587 767 73 732	611 628 76 423	16
2862 40 150	- - Werkzeuge zum Herstellen von Außengewinden, mit arbeitendem Teil aus gesinterten Hartmetallen, für die Metallbearbeitung	kg 1000 DM	4 905 800	4 013 641	3 835 764	4
	- - Werkzeuge zum Herstellen von Außengewinden, mit arbeitendem Teil aus anderen Stoffen, für die Metallbearbeitung					
2862 40 173	- - - Gewindewalzwerkzeuge (z.B. Gewindewalzzrollen, -backen, -walzköpfe)	kg 1000 DM	144 311 14 510	182 476 17 151	133 252 13 989	7
2862 40 179	- - - Andere Werkzeuge zum Herstellen von Außengewinden, für die Metallbearbeitung	kg 1000 DM	50 919 7 000	54 337 7 890	53 012 8 059	7
2862 40 190	- - Andere Werkzeuge zum Herstellen von Innen- und Außengewinden	kg 1000 DM	21 852 2 473	26 042 2 383	24 063 2 414	4
	- Bohrwerkzeuge mit arbeitendem Teil aus Diamant oder gesinterten Hartmetallen, Mauerbohrer					
2862 40 230	- - Bohrwerkzeuge mit arbeitendem Teil aus Diamant oder agglomeriertem Diamant	kg 1000 DM	6 429	8 132	9 250 7 840	7
	- - Mauerbohrer mit arbeitendem Teil aus anderen Stoffen					
2862 40 253	- - - mit arbeitendem Teil aus Stahl	kg 1000 DM	-	-	-	-
2862 40 255	- - - mit arbeitendem Teil aus gesinterten Hartmetallen	kg 1000 DM	1 653 159 41 672	2 185 052 53 544	2 385 724 53 933	7
2862 40 270	- - Bohrwerkzeuge mit arbeitendem Teil aus gesinterten Hartmetallen, für die Metallbearbeitung	kg 1000 DM	319 540 102 218	323 574 99 670	328 814 103 598	21
	- Bohrwerkzeuge für die Metallbearbeitung (ohne solche mit arbeitendem Teil aus gesinterten Hartmetallen), andere Bohrwerkzeuge					
2862 40 310	- - Bohrwerkzeuge für die Metallbearbeitung, mit arbeitendem Teil aus Schnellarbeitsstahl	kg 1000 DM	1 376 149 76 704	1 360 911 93 572	1 380 027 94 818	16

5 Produktion nach Güterarten - Deutschland

Melde-Nr.	Bezeichnung	Einheit	3. VJ 1999	2. VJ 2000	3. VJ 2000	3. VJ 2000 Anzahl Unternehmen
1	2	3	4	5	6	7
2862 40 330	-- Bohrwerkzeuge für die Metallbearbeitung, mit arbeitendem Teil aus anderen Stoffen	kg 1000 DM	104 754 17 487	150 273 21 037	214 026 22 391	11
2862 40 350	-- Andere Bohrwerkzeuge	kg 1000 DM	331 827 24 052	210 237 24 108	302 544 24 557	12
2862 40 370	-- Reibahlen, Ausbohr- und Räumwerkzeuge	kg 1000 DM	.	.	.	1
2862 40 410	-- Reibahlen, Ausbohr- und Räumwerkzeuge mit arbeitendem Teil aus Diamant oder agglomeriertem Diamant	kg 1000 DM	.	.	.	1
2862 40 430	-- Reibahlen und Ausbohrwerkzeuge mit arbeitendem Teil aus gesinterten Hartmetallen, für die Metallbearbeitung	kg 1000 DM	185 438 30 725	147 491 25 948	185 939 29 110	15
2862 40 450	-- Reibahlen und Ausbohrwerkzeuge mit arbeitendem Teil aus anderen Stoffen, für die Metallbearbeitung	kg 1000 DM	204 513 21 378	198 754 21 748	190 628 20 586	18
2862 40 470	-- Reibahlen, Ausbohrwerkzeuge und Räumwerkzeuge (ohne solche für die Metallbearbeitung)	kg 1000 DM	.	.	.	1
2862 40 490	-- Räumwerkzeuge mit arbeitendem Teil aus gesinterten Hartmetallen, für die Metallbearbeitung	kg 1000 DM	-	-	-	-
2862 40 530	-- Räumwerkzeuge mit arbeitendem Teil aus anderen Stoffen, für die Metallbearbeitung	kg 1000 DM	320 516 21 324	250 786 20 902	275 447 18 657	11
2862 40 550	-- Fräswerkzeuge mit arbeitendem Teil aus gesinterten Hartmetallen, für die Metallbearbeitung	kg 1000 DM	15 501 6 599	12 623 5 602	9 661 4 355	5
2862 40 610	-- Wälzfräswerkzeuge	kg 1000 DM	348 071 70 079	454 438 82 656	436 308 78 248	22
2862 40 630	-- Andere Fräswerkzeuge	kg 1000 DM	262 396 26 417	289 559 27 206	269 378 25 481	16
2862 40 650	-- Schaftfräser, für die Metallbearbeitung	kg 1000 DM	138 152 23 848	129 096 26 291	126 906 25 351	11
2862 40 670	-- Wälzfräswerkzeuge, für die Metallbearbeitung	kg 1000 DM	50 931 10 313	45 230 11 919	52 742 11 300	18
2862 40 690	-- für die Bearbeitung anderer Stoffe	kg 1000 DM	254 330 23 237	260 933 24 024	242 468 21 742	13
2862 40 710	-- mit arbeitendem Teil aus gesinterten Hartmetallen	kg 1000 DM	98 220 9 063	92 721 8 594	93 631 8 528	12
2862 40 730	-- mit arbeitendem Teil aus anderen Stoffen	kg 1000 DM	1 066 939 120 141	812 213 105 680	1 049 140 112 241	22
2862 40 750	-- Drehwerkzeuge	kg 1000 DM	400 410 15 881	460 963 17 821	430 531 17 839	9
2862 40 770	-- mit arbeitendem Teil aus Diamant oder agglomeriertem Diamant, für die Metallbearbeitung	kg 1000 DM	53 176 5 403	62 478 6 149	63 198 6 301	9
2862 40 790	-- mit arbeitendem Teil aus anderen Stoffen, für die Metallbearbeitung	kg 1000 DM	10 333 2 436	13 620 3 706	13 703 4 166	6
2862 40 810	-- für die Bearbeitung anderer Stoffe	kg 1000 DM	70 946 20 541	76 571 21 743	80 075 22 298	12
2862 40 830	-- Andere auswechselbare Werkzeuge	kg 1000 DM	258 502 21 865	255 462 23 757	266 153 23 729	11
2862 40 850	-- mit arbeitendem Teil aus Diamant oder agglomeriertem Diamant	kg 1000 DM	.	.	.	2
2862 40 870	-- mit arbeitendem Teil aus anderen Stoffen	kg 1000 DM	.	.	.	2
2862 40 890	-- Schraubendrehereinsätze mit arbeitendem Teil aus anderen Stoffen	kg 1000 DM	.	.	.	2
2862 40 910	-- Verzahnwerkzeuge mit arbeitendem Teil aus anderen Stoffen	kg 1000 DM	.	.	.	2

5 Produktion nach Güterarten - Deutschland

Melde-Nr.	Bezeichnung	Einheit	3. VJ 1999	2. VJ 2000	3. VJ 2000	3. VJ 2000 Anzahl Unternehmen
1	2	3	4	5	6	7
2862 40 870	-- Andere auswechselbare Werkzeuge mit arbeitendem Teil aus gesinterten Hartmetallen	kg 1000 DM	518 222 92 224	596 597 99 460	499 997 98 284	38
2862 40 890	-- Andere auswechselbare Werkzeuge mit arbeitendem Teil aus anderen Stoffen	kg 1000 DM	979 503 17 260	1 193 495 18 108	1 049 352 17 863	15
2862 50 130	Andere Werkzeuge - Erd-, Gesteins- oder Tiefbohrwerkzeuge -- mit arbeitendem Teil aus gesinterten Hartmetallen oder Cermets	kg 1000 DM	390 107 6 841	440 641 6 520	429 250 6 740	5
2862 50 150	-- mit arbeitendem Teil aus Diamant oder agglomeriertem Diamant	kg 1000 DM	.	267 612	.	3
2862 50 170	-- mit arbeitendem Teil aus anderen Stoffen	kg 1000 DM	.	.	.	2
2862 50 230	- Ziehwerkzeuge und Preßmatrizen zum Ziehen, Strang- oder Fließpressen von Metallen -- mit arbeitendem Teil aus Diamant oder agglomeriertem Diamant	kg 1000 DM	3 846 2 993	4 534 3 734	5 078 3 870	4
2862 50 250	-- mit arbeitendem Teil aus gesinterten Hartmetallen	kg 1000 DM	223 383 13 423	268 624 14 867	283 015 16 312	11
2862 50 270	-- mit arbeitendem Teil aus anderen Stoffen	kg 1000 DM	282 589 14 600	344 864 17 621	338 668 17 734	14
2862 50 330	- Preß-, Präge-, Tiefzieh-, Gesenkschmiede-, Stanz- oder Lochwerkzeuge -- für die Metallbearbeitung	kg 1000 DM	34 265 452 748 136	28 315 177 697 786	28 785 927 777 386	370
2862 50 390	-- für andere Bearbeitung	kg 1000 DM	1 204 034 49 707	1 403 377 55 246	1 421 396 55 859	40
2862 50 433	- Messer und Schneidklingen, für die Metall- und Holzbearbeitung -- für die Metallbearbeitung -- - Kreismesser	kg 1000 DM	164 357 16 293	194 513 18 368	195 650 20 569	6
2862 50 439	- - - Andere Messer und Schneidklingen	kg 1000 DM	605 637 12 264	634 810 12 164	616 004 13 504	12
2862 50 453	-- für die Holzbearbeitung -- - Kreismesser	kg 1000 DM	-	-	-	-
2862 50 459	- - - Andere Messer und Schneidklingen	kg 1000 DM	142 036 8 231	168 220 8 761	158 719 7 234	11
2862 50 530	- Messer und Schneidklingen, für Küchen- oder Nahrungsmittelindustriemaschinen -- Kreismesser	kg 1000 DM	270 599 6 442	310 642 7 785	273 166 6 807	6
2862 50 550	-- Andere Messer und Schneidklingen	kg 1000 DM	128 637 8 042	102 276 7 211	114 644 7 335	8
2862 50 630	- Messer und Schneidklingen, für Maschinen für die Landwirtschaft, den Gartenbau, die Forstwirtschaft und für andere Maschinen oder mechanische Geräte; Wendeschneidplatten für Werkzeuge -- für Maschinen für die Landwirtschaft, den Gartenbau oder die Forstwirtschaft	kg 1000 DM	2 080 649 11 439	2 798 343 14 392	2 327 617 13 593	7
2862 50 653	-- für andere Maschinen oder mechanische Geräte -- - Kreismesser	kg 1000 DM	123 333 4 326	143 760 4 572	134 403 3 901	6
2862 50 659	- - - Andere Messer und Schneidklingen	kg 1000 DM	657 682 29 514	713 932 31 862	714 303 32 760	19
2862 50 670	-- Wendeschneidplatten für Werkzeuge, nach ISO 1832 u.ä.	kg 1000 DM	438 785 66 670	419 978 75 000	509 651 75 496	11
2862 50 930	- Andere Plättchen, Stäbchen, Spitzen u.ä. Formstücke für Werkzeuge, nicht gefaßt, aus gesinterten Hartmetallen oder aus Cermets -- Andere Plättchen für Werkzeuge	kg 1000 DM	76 455 15 487	98 544 17 855	97 937 18 170	8
2862 50 950	-- Stäbchen, Spitzen u.ä. Formstücke für Werkzeuge, nicht gefaßt, aus gesinterten Hartmetallen oder aus Cermets	kg 1000 DM	273 047 19 111	387 262 20 314	427 616 26 288	8

5 Produktion nach Güterarten - Deutschland

Melde-Nr.	Bezeichnung	Einheit	3. VJ 1999	2. VJ 2000	3. VJ 2000	3. VJ 2000 Anzahl Unternehmen
1	2	3	4	5	6	7
	Vorhängeschlösser, Schlösser für Kraftfahrzeuge und Möbel, aus unedlen Metallen					
2863 11 303	- Vorhängeschlösser	St	699 992			6
	- - Zylindervorhängeschlösser	1000 DM	7 234	4 521	4 430	
2863 11 309	- - Andere Vorhängeschlösser	St				2
		1000 DM				
2863 11 500	- Schlösser für Kraftfahrzeuge	1000 St	38 984	60 057	55 849	16
	- Möbelschlösser	1000 DM	388 559	448 642	389 846	
2863 11 703	- - Zylindermöbelschlösser	St	3 109 027	3 180 051	3 154 016	11
		1000 DM	26 590	25 436	26 040	
2863 11 709	- - Andere Möbelschlösser	St	2 498 502	2 595 846	2 472 510	7
		1000 DM	8 480	8 766	8 406	
	Andere Schlösser und Sicherheitsriegel, aus unedlen Metallen					
2863 12 303	- Zylinderschlösser für Gebäudetüren	St	1 951 538	1 796 914	2 203 501	14
	- - Türschlösser, für Schließzylinder vorgerichtet	1000 DM	43 988	37 991	43 437	
2863 12 305	- - Schließzylinder für Türen	St	2 745 704	2 438 634	2 603 924	12
		1000 DM	54 563	51 499	52 776	
2863 12 500	- Andere Einstecktürschlösser	St	6 540 941	6 704 697	6 987 038	20
	- Schlösser für Panzerschränke, Fahrradschlösser, andere Schlösser und Sicherheitsriegel	1000 DM	69 926	66 967	69 914	
2863 12 730	- - Schlösser für Panzerschränke	St	494 201	443 463	471 627	4
		1000 DM	10 726	9 379	9 696	
2863 12 750	- - Fahrradschlösser	St				1
		1000 DM				
2863 12 793	- - - Andere Schlösser und Sicherheitsriegel	St				3
	- - - Rohrrahmenschlösser	1000 DM	602	615	654	
2863 12 795	- - - Schlösser für Täschnerwaren	St				2
		1000 DM				
2863 12 799	- - - Andere Schlösser und Sicherheitsriegel, a.n.g.	St	15 354 247	18 360 423	19 786 522	25
		1000 DM	36 055	41 418	39 463	
	Verschlüsse und Verschlüßbügel mit Schloß, aus unedlen Metallen; Schlüssel, gesondert gestellt sowie Teile für Schlösser und Sicherheitsriegel, aus unedlen Metallen					
2863 13 300	- Verschlüsse und Verschlüßbügel mit Schloß	kg	1 087 791	1 009 002	923 318	7
		1000 DM	16 677	16 312	17 676	
2863 13 500	- Schlüssel, gesondert gestellt	kg	221 171	213 338	209 231	15
		1000 DM	12 222	11 418	11 841	
2863 13 700	- Teile für Schlösser und Sicherheitsriegel	1000 DM	28 265	28 136	27 994	15
	Beschläge u.ä. Erzeugnisse für Kraftfahrzeuge, Türen, Fenster, Möbel, Koffer u.ä. Waren, aus unedlen Metallen; automatische Türschließer, aus unedlen Metallen					
2863 14 101	- Scharniere	kg	10 050 372	10 975 084	9 741 184	11
	- - Scharniere, Bänder und Fitschen, für Möbel	1000 DM	73 955	76 343	69 419	
2863 14 103	- - Scharniere, Bänder, Fitschen und Gehänge, für Bauten	kg	1 658 537	1 909 202	1 813 973	11
		1000 DM	18 324	16 728	15 886	
2863 14 105	- - Scharniere für Kraftfahrzeuge	kg	3 392 053	4 493 341	4 161 143	4
		1000 DM	38 522	45 783	43 558	
2863 14 109	- - Andere Scharniere	kg	328 589	478 699	374 423	8
		1000 DM	4 714	5 182	5 203	
2863 14 200	- Laufrädchen oder -rollen	kg	12 952 393	15 211 589	14 775 423	21
		1000 DM	112 239	125 708	124 014	
2863 14 300	- Andere Beschläge u.ä. Waren für Kraftfahrzeuge	kg	40 852 300	45 748 028	43 405 989	35
		1000 DM	571 779	635 943	595 047	
	- Baubeschläge					
2863 14 433	- - für Fenster und Türen, aus Eisen oder Stahl	St	136 611 706	138 591 509	168 130 150	29
	- - - Fensterbeschläge	1000 DM	242 087	244 047	290 052	
2863 14 435	- - - Türbeschläge	St	22 808 376	21 245 506	20 801 866	29
		1000 DM	115 158	115 609	109 961	

5 Produktion nach Güterarten - Deutschland

Melde-Nr.	Bezeichnung	Einheit	3. VJ 1999	2. VJ 2000	3. VJ 2000	3. VJ 2000 Anzahl Unternehmen
1	2	3	4	5	6	7
2863 14 453	-- für Fenster und Türen, aus anderen unedlen Metallen -- - Fensterbeschläge	St 1000 DM	12 321 670 48 569	11 223 252 46 617	12 697 244 53 846	19
2863 14 455	-- - Türbeschläge	St 1000 DM	12 484 849 114 030	14 021 775 113 056	12 482 078 118 600	22
2863 14 470	-- Andere Baubeschläge	St 1000 DM	46 922 330 109 564	67 779 842 120 482	56 021 167 111 560	44
2863 14 503	- Beschläge für Möbel aus unedlen Metallen -- Möbelinnenbeschläge	t 1000 DM	38 148 188 445	48 930 224 017	45 644 212 869	43
2863 14 505	-- Möbelaußenbeschläge	t 1000 DM	1 804 43 865	2 092 50 675	1 924 46 712	21
2863 14 630	- Andere Beschläge u.ä. Waren (z.B. für Täschnerwaren, Herde, Öfen, Fahrzeuge, Fenster-, Türvorhänge usw.) -- für Fenster- und Türvorhänge	kg 1000 DM	5 160 034 28 214	5 361 834 28 249	5 215 437 27 533	16
2863 14 653	-- für andere Zwecke -- - für Täschnerwaren	kg 1000 DM	334 871 2 788	300 069 3 456	158 898 3 377	4
2863 14 659	-- - für andere Zwecke	kg 1000 DM	5 203 907 63 500	5 710 185 67 158	6 023 835 64 961	26
2863 14 700	- Automatische Türschließer	kg 1000 DM	6 098 440 119 091	7 143 902 135 506	6 633 895 125 585	8
2871 11 001	Behälter aus Eisen oder Stahl, mit einem Fassungsvermögen von 50 bis 300 l, für Stoffe aller Art (ohne solche für verdichtete oder verflüssigte Gase) - Heizungsboiler	St 1000 DM	115 311 63 203	117 980 49 723	123 533 68 714	11
2871 11 002	- Druckwasserkessel	St 1000 DM	22 910 14 433	17 022 8 062	16 523 8 567	10
2871 11 003	- Spundbehälter	St 1000 DM	2 833 304 74 712	2 912 295 85 757	2 866 764 81 332	13
2871 11 004	- Deckelbehälter	St 1000 DM	1 507 925 43 482	1 680 200 51 276	1 456 314 46 784	12
2871 11 005	- Kraftstoff- und Heizölkannen und -kanister	St 1000 DM	.	.	.	1
2871 11 009	- Andere Behälter	St 1000 DM	314 869 32 948	341 311 37 337	329 412 38 195	39
2871 12 001	Behälter aus Eisen oder Stahl, mit einem Fassungsvermögen von weniger als 50 l, für Stoffe aller Art (ohne Dosen und ohne solche für verdichtete oder verflüssigte Gase) - Heizungsboiler	St 1000 DM	.	.	.	2
2871 12 002	- Druckwasserkessel	St 1000 DM	42 760 3 824	35 819 2 949	37 983 3 223	4
2871 12 009	- Andere Behälter	St 1000 DM	2 076 325 63 489	2 193 944 79 029	1 737 621 62 870	30
2872 11 331	Dosen aus Eisen oder Stahl, die durch Schweißen, Lüten oder Falzen verschlossen werden, mit einem Fassungsvermögen von weniger als 50 l - für Nahrungsmittel und Getränke -- Konservendosen für Nahrungsmittel -- - für Obst-, Gemüse-, Sauerkonserven, Marmeladen	1000 St 1000 DM	143 414 34 823	82 404 16 736	151 123 25 168	7
2872 11 332	-- - für Fleisch-, Wurst- und Fischwaren	1000 St 1000 DM	171 388 30 974	167 870 25 218	130 708 28 603	7
2872 11 333	-- - für Fertiggerichte, Suppen	1000 St 1000 DM	79 930 18 156	85 117 15 487	94 330 15 870	5
2872 11 334	-- - für Milcherzeugnisse	1000 St 1000 DM	.	.	113 172 16 705	4
2872 11 335	-- - für Speiseöle	1000 St 1000 DM	4 280 4 564	3 851 3 541	3 917 3 820	3
2872 11 336	-- - für Backwaren	1000 St 1000 DM	9 707 .	6 512 .	8 774 .	3
2872 11 339	-- - für sonstige Nahrungsmittel (ohne Getränke)	1000 St 1000 DM	.	294 119 57 877	174 505 49 209	11
2872 11 350	-- Getränkedosen	1000 St 1000 DM	1 611 008 210 488	1 890 901 250 850	1 885 635 242 718	6

5 Produktion nach Güterarten - Deutschland

Melde-Nr.	Bezeichnung	Einheit	3. VJ 1999	2. VJ 2000	3. VJ 2000	3. VJ 2000 Anzahl Unternehmen
1	2	3	4	5	6	7
2872 11 530	- Andere Dosen aus Eisen oder Stahl -- Aerosoldosen	1000 St 1000 DM	145 653 51 029	140 077 48 364	146 964 50 873	3
2872 11 551	- - - - - Andere Dosen (ohne Aerosoldosen) -- - - - für Mineralölerzeugnisse	1000 St 1000 DM	1 800 3 533	1 505 3 266	1 519 3 215	5
2872 11 552	- - - - - für Industriechemikalien	1000 St 1000 DM	4 151 3 577	3 233	3 260	5
2872 11 553	- - - - - für Farben, Lacke und verwandte Erzeugnisse	1000 St 1000 DM	106 874 106 419	101 235 101 768	96 317 99 236	14
2872 11 554	- - - - - für Klebstoffe und Bindemittel	1000 St 1000 DM	2 502 5 034	2 277 4 412	2 366 4 761	4
2872 11 555	- - - - - für kosmetische und pharmazeutische Erzeugnisse	1000 St 1000 DM	13 646 2 459	13 444 2 427	14 535 2 631	5
2872 11 556	- - - - - für Wasch-, Reinigungs-, Putz- und Pflegemittel	1000 St 1000 DM	2 005 1 428	1 663 1 848	1 559 2 026	4
2872 11 559	- - - - - für sonstige Erzeugnisse, a.n.g.	1000 St 1000 DM	11 838 8 880	17 412 14 489	14 923 14 011	8
2872 12 100	Sammelbehälter, Fässer, Dosen, Tuben, Verpackungsröhrchen u.a. Behälter, aus Aluminium, mit einem Fassungsvermögen von 300 l oder weniger - Tuben	1000 St 1000 DM	274 166 49 572	264 521 45 429	254 081 45 497	9
2872 12 300	- Verpackungsröhrchen	1000 St 1000 DM	50 158 10 287	63 383 12 730	74 073 15 485	4
2872 12 500	- Andere Behälter usw. mit einem Fassungsvermögen von 50 l bis 300 l	1000 St 1000 DM	87 20 173	96 21 368	99 24 263	6
2872 12 710	- - - - - Andere Behälter usw. mit einem Fassungsvermögen von weniger als 50 l -- Konservendosen für Nahrungsmittel	1000 St 1000 DM	98 963	104 543	.	2
2872 12 730	- - - - - Getränkedosen	1000 St 1000 DM	.	.	.	2
2872 12 750	- - - - - Aerosoldosen aus Aluminium	1000 St 1000 DM	92 571 31 896	86 239 30 964	75 248 28 398	6
2872 12 790	- - - - - Andere Behälter aus Aluminium	St 1000 DM	22 631	136 000 781 21 115	138 895 215 19 284	9
2872 13 300	Stopfen (einschl. Kronenverschlüssen), Verschluß- oder Flaschenkapseln, anderes Verpackungszubehör, aus unedlen Metallen - Kronenverschlüsse	1000 St 1000 DM	4 691 847 28 643	4 418 462 25 705	4 410 397 25 885	6
2872 13 503	- Verschluß- oder Flaschenkapseln, aus Blei; Verschluß- oder Flaschenkapseln, aus Aluminium, mit einem Durchmesser von mehr als 21 mm	kg 1000 DM	17 736	11 623	11 527	3
2872 13 505	- - - - - Schraubverschlüsse aus Aluminium	kg 1000 DM	6 212 746 68 251	6 518 560 69 414	6 270 627 65 685	7
2872 13 509	- - - - - Andere Verschluß- und Flaschenkapseln, aus Blei oder Aluminium	kg 1000 DM	631 887 10 721	635 699 12 398	566 896 10 805	5
2872 13 703	- - - - - Anderes Verpackungszubehör, aus unedlen Metallen -- Feinstblechverschlüsse aus Stahl	kg 1000 DM	17 682 032 125 646	15 815 425 113 022	18 759 221 131 054	9
2872 13 709	- - - - - Anderes Verpackungszubehör (z.B. Spundbleche, Plomben)	kg 1000 DM	5 406 968 54 509	5 411 752 55 181	6 300 043 66 125	11
2873 11 301	Litzen, Kabel, Seile, Seilschlingen u.ä. Waren, aus Eisen oder Stahl (ohne isolierte Erzeugnisse für die Elektrotechnik) - Litzen, Kabel und Seile -- Litzen, Kabel und Seile, mit einer größten Querschnittsabmessung von 3 mm oder weniger	t 1000 DM	10 916 40 981	12 909 45 511	11 954 43 568	16
2873 11 303	- - - - - Litzen, mit einer größten Querschnittsabmessung von mehr als 3 mm	t 1000 DM	11 172 23 139	10 205 27 703	12 290 32 272	13

5 Produktion nach Güterarten - Deutschland

Melde-Nr.	Bezeichnung	Einheit	3. VJ 1999	2. VJ 2000	3. VJ 2000	3. VJ 2000 Anzahl Unternehmen
1	2	3	4	5	6	7
2873 11 305	-- Kabel und Seile, mit einer größten Querschnittsabmessung von mehr als 3 mm	t 1000 DM	12 948 79 998	12 908 88 552	14 347 92 277	20
2873 11 500	- Seilschlingen u.ä. Waren	t 1000 DM	561 4 412	445 3 816	482 3 998	6
2873 12 300	Stacheldraht aus Eisen oder Stahl; Litzen, Kabel, Seile u.ä. Waren, aus Kupfer und Aluminium (ohne isolierte Erzeugnisse für die Elektrotechnik)	t 1000 DM	.	.	.	2
2873 12 500	- Stacheldraht aus Eisen oder Stahl, für Einzäunungen (auch verwundene Drähte oder Bänder)	t 1000 DM	.	.	.	17
2873 12 700	- Litzen, Kabel, Seile u.ä. Waren, aus Kupfer	t 1000 DM	19 345 74 025	20 975 84 420	21 457 85 134	5
	- Litzen, Kabel, Seile u.ä. Waren, aus Aluminium	t 1000 DM	2 691 10 520	1 784 7 547	1 723 10 615	
2873 13 130	Gewebe, Gitter, Geflechte, aus Eisen-, Stahl- oder Kupferdraht; Streckbleche und -bänder, aus Eisen, Stahl oder Kupfer	kg 1000 DM	447 711 22 270	343 349 17 727	317 142 18 015	7
2873 13 150	-- Endlose Gewebe für Maschinen	kg 1000 DM	4 597 693 56 734	4 888 674 67 293	4 539 190 66 540	18
2873 13 200	-- Andere Gewebe	kg 1000 DM	457 743 292 327	340 216 230 736	398 896 237 995	21
2873 13 303	- Gitter und Geflechte, verschweißt, mit einer Maschengröße von 100 cm2 oder mehr, aus Eisen- oder Stahldraht, mit einer größten Querschnittsabmessung von 3 mm oder mehr	t 1000 DM	51 209 38 604	47 798 36 969	50 255 36 847	9
2873 13 309	- Andere Gitter und Geflechte, verschweißt, aus Eisen- oder Stahldraht	t 1000 DM	61 924 105 931	58 873 94 164	59 253 95 474	34
2873 13 430	-- Unterstützungskörbe und Deckenträger, geschweißt, für die Betonbewehrung	kg 1000 DM	7 474 622 22 696	7 643 290 27 694	6 444 329 28 467	18
2873 13 450	-- mit Kunststoff überzogen	kg 1000 DM	5 166 921 21 614	7 362 340 27 112	5 880 546 24 268	15
2873 13 500	- Streckbleche und -bänder, aus Eisen oder Stahl	kg 1000 DM	5 260	6 290	7 106	4
2873 13 700	- Endlose Gewebe aus Kupferdraht, für Maschinen	kg 1000 DM	.	.	.	2
2873 13 903	- Andere Gewebe, Gitter und Geflechte, aus Kupferdraht; Streckbleche und -bänder, aus Kupfer	kg 1000 DM	103 962 1 900	103 141 2 329	103 525 2 275	6
2873 13 905	-- Streckbleche und -bänder, aus Kupfer	kg 1000 DM	-	-	-	-
2873 14 100	Reißnägel, Nägel, Stifte, Krampen, Klammern (ohne Haftklammern, zusammenhängend in Streifen) u.ä. Waren, aus Eisen, Stahl, Kupfer und Aluminium	kg 1000 DM	.	5 192	5 843	3
2873 14 200	- Reißnägel aus Eisen oder Stahl	kg 1000 DM	5 303 361 13 206	4 435 478 11 469	4 623 778 10 691	8
2873 14 300	- Nägel aus Eisen- oder Stahldraht, zusammenhängend in Streifen oder Rollen	kg 1000 DM	.	.	.	2
2873 14 300	- Nägel aus Stahldraht mit einem Kohlenstoffgehalt von 0,5 GHT oder mehr, gehärtet	kg 1000 DM	.	.	.	2
2873 14 400	- Andere Nägel, Stifte u.ä. Waren, aus Eisen- oder Stahldraht, -- verzinkt	kg 1000 DM	2 736	233 021 1 570	277 617 2 319	6
2873 14 500	-- nicht verzinkt	kg 1000 DM	2 436 808 4 896	2 235 329 5 002	2 606 864 5 911	4

5 Produktion nach Güterarten - Deutschland

Melde-Nr.	Bezeichnung	Einheit	3. VJ 1999	2. VJ 2000	3. VJ 2000	3. VJ 2000 Anzahl Unternehmen
1	2	3	4	5	6	7
2873 14 600	- Andere Nägel, Krampen, gewellte oder abgeschrägte Klammern u.ä. Waren, aus Eisen oder Stahl	kg 1000 DM	2 332 707 19 486	2 359 739 21 320	2 375 873 21 810	14
2873 14 700	- Stifte, Nägel, Reißnägeln, Krampen, Klammern u.ä. Waren, aus Kupfer	kg 1000 DM	152 935 1 355	137 988 1 173	151 968 1 281	5
2873 14 800	- Stifte, Nägel, Krampen, Klammern, Schrauben, Bolzen, Muttern, Schraubhaken, Nieten, Splinte, Keile, Unterlegscheiben u.ä. Waren, aus Aluminium	1000 DM	28 968	37 246	35 024	37
	Drähte, Stäbe, Rohre, Platten, Elektroden u.ä. Waren, mit Dekapier- oder Flußmittel umhüllt oder gefüllt; Drähte und Stäbe, aus agglomeriertem Pulver von unedlen Metallen, zum Metallisieren im Aufspritzverfahren					
2873 15 100	- Umhüllte Elektroden aus unedlen Metallen, für das Lichtbogenschweißen	kg 1000 DM	1 609 651 13 783	1 134 330 15 501	1 067 552 15 156	5
2873 15 300	- Gefüllte Drähte aus unedlen Metallen, für das Lichtbogenschweißen	kg 1000 DM	3 392 604 14 188	4 362 190 18 128	3 719 821 16 391	5
2873 15 500	- Umhüllte Stäbe und gefüllte Drähte aus unedlen Metallen, für das Löten oder das Autogenschweißen	kg 1000 DM	3 551 005 25 706	3 460 261 25 978	6 040 811 39 187	8
2873 15 700	- Andere Drähte u.ä. Waren (einschl. Teilen)	1000 DM	6 758	8 395	7 511	10
	Näh-, Stick-, Schnür-, Häkelnadeln, Stichel u.ä. Waren; Sicherheits-, Stecknadeln u.ä. Nadeln, e.n.g., aus Eisen oder Stahl, zum Handgebrauch					
2873 16 003	- Näh-, Stopf-, Stick-, Sicherheits- und Stecknadeln u.ä. Nadeln	kg 1000 DM	-	-	-	-
2873 16 009	- Andere Nadeln (z.B. Strick-, Häkel-, Maschinenfäng-, Handwerker-nadeln)	kg 1000 DM	.	.	.	1
	Schrauben, Bolzen, Muttern, Schwellenschrauben, Schraubhaken u.ä. Waren, mit Gewinde, aus Eisen oder Stahl					
	- Gedrehte Schrauben, auch mit Muttern oder Unterlegscheiben, mit einer Stiftstärke von 6 mm oder weniger; Schrauben und Bolzen zum Befestigen von Oberbaumaterial von Bahnen sowie solche ohne Kopf					
2874 11 130	- - Gedrehte Schrauben mit einer Stiftstärke von 6 mm oder weniger	t 1000 DM	9 042 121 659	10 187 146 839	9 158 115 669	75
2874 11 150	- - Schrauben und Bolzen zum Befestigen von Oberbaumaterial von Bahnen	t 1000 DM	7 760	1 457 6 747	947 6 686	7
2874 11 170	- - Schrauben und Bolzen ohne Kopf	t 1000 DM	6 371 50 599	6 542 56 801	6 859 57 365	33
	- Schrauben und Bolzen, mit Kopf, auch mit Muttern oder Unterlegscheiben, mit Schlitz, Kreuzschlitz oder Innensechskant					
2874 11 230	- - mit Schlitz oder Kreuzschlitz, aus nichtrostendem Stahl	t 1000 DM	3 014 20 004	3 435 23 238	3 333 24 012	22
2874 11 250	- - mit Schlitz oder Kreuzschlitz, aus Eisen oder anderem Stahl	t 1000 DM	7 110 70 172	8 585 80 419	8 058 80 870	26
2874 11 270	- - mit Innensechskant, aus nichtrostendem Stahl	t 1000 DM	1 315 11 481	1 242 11 496	1 244 11 655	9
2874 11 290	- - mit Innensechskant, aus Eisen oder anderem Stahl	t 1000 DM	4 869 43 484	4 435 42 005	4 458 41 775	16
	- Andere Schrauben und Bolzen, mit Kopf, auch mit Muttern oder Unterlegscheiben					
2874 11 310	- - mit Außensechskant, aus nichtrostendem Stahl	t 1000 DM	1 825 14 166	1 905 13 942	1 999 15 671	15
2874 11 330	- - mit Außensechskant, aus Eisen oder anderem Stahl, mit einer Zugfestigkeit von weniger als 800 MPa	t 1000 DM	5 284 17 309	4 386 15 463	4 153 15 257	18

5 Produktion nach Güterarten - Deutschland

Melde-Nr.	Bezeichnung	Einheit	3. VJ 1999	2. VJ 2000	3. VJ 2000	3. VJ 2000 Anzahl Unternehmen
1	2	3	4	5	6	7
2874 11 350	-- mit Außensechskant, aus Eisen oder anderem Stahl, mit einer Zugfestigkeit von 800 MPa oder mehr	t 1000 DM	18 146 89 494	20 353 100 113	21 065 99 380	22
2874 11 390	-- Andere Schrauben und Bolzen, mit Kopf, aus Eisen oder Stahl	t 1000 DM	31 855 222 931	33 725 231 445	37 236 241 785	56
2874 11 530	-- Schwellenschrauben, andere Holzschrauben, Schraubhaken, Ring- und Ösensschrauben	t 1000 DM	.	.	.	1
2874 11 550	-- Andere Holzschrauben	t 1000 DM	3 590 21 979	3 797 23 434	4 145 23 915	10
2874 11 570	-- Schraubhaken, Ring- und Ösensschrauben	t 1000 DM	875 4 878	757 4 353	742 4 235	6
2874 11 730	-- Gewindeformende Schrauben aus nichtrostendem Stahl	t 1000 DM	79 1 571	82 1 619	81 1 680	6
2874 11 750	-- Andere gewindeformende Schrauben	t 1000 DM	7 937 67 570	8 853 74 511	8 236 70 789	12
2874 11 830	-- Muttern	t 1000 DM	3 017 36 654	3 482 41 688	3 635 43 764	34
2874 11 850	-- Gedrahte Muttern mit einer Lochweite von 8 mm oder weniger	t 1000 DM	.	32 505	28 583	5
2874 11 870	-- Andere Muttern (ohne solche aus nichtrostendem Stahl)	t 1000 DM	11 344 89 812	13 511 101 895	13 705 100 042	20
2874 11 900	-- Andere Waren, aus Eisen oder Stahl, mit Gewinde	t 1000 DM	10 393 79 975	10 533 81 912	10 961 82 204	39
2874 12 100	Federringe und -scheiben u.a. Sicherungsringe und -scheiben; Niete, Splinte, Keile u.ä. Waren, ohne Gewinde, aus Eisen oder Stahl	kg 1000 DM	1 861 806 23 455	1 955 698 30 145	1 920 907 30 630	8
2874 12 300	-- Federringe, -scheiben u.a. Sicherungsringe und -scheiben	kg 1000 DM	7 382 086 24 537	6 032 824 22 996	6 236 924 24 835	11
2874 12 500	-- Andere Unterlegscheiben	kg 1000 DM	3 843 767 21 022	4 821 898 25 587	4 602 136 25 638	12
2874 12 700	-- Niete	kg 1000 DM	3 272 456 26 989	4 435 509 32 383	4 332 262 30 224	22
2874 13 100	-- Splinte, Keile u.ä. Waren, ohne Gewinde	kg 1000 DM	489 334 3 497	3 912	875 770 4 501	6
2874 13 200	Unterlegscheiben, Holzschrauben u.a. Waren der Schraubenindustrie, mit und ohne Gewinde, aus Kupfer und aus Kupferlegierungen (ohne Stifte, Nägel u.ä. Waren)	kg 1000 DM	5 598 87	.	8 437	3
2874 13 300	-- Unterlegscheiben (einschl. Federringen und -scheiben)	kg 1000 DM	.	.	.	1
2874 13 500	-- Andere Waren der Schraubenindustrie, ohne Gewinde (z.B. Niete, Splinte, Keile)	kg 1000 DM	199 172 4 890	175 038 4 582	106 501 3 012	9
2874 13 700	-- Holzschrauben mit Gewinde	kg 1000 DM	1 328 630 22 839	1 496 720 25 903	1 645 278 27 786	35
2874 14 130	Federn und Federblätter, aus Eisen oder Stahl; Federn aus Kupfer	t 1000 DM	10 261 46 058	10 754 46 665	10 390 44 568	7
2874 14 150	-- Blattfedern und Federblätter dafür, aus Eisen oder Stahl	t 1000 DM	4 878 20 382	3 917 15 330	3 474 11 829	7
2874 14 170	-- Parabelfedern und Federblätter dafür, warmgeformt	t 1000 DM	929 23 627	1 046 25 952	1 002 26 805	19
2874 14 310	-- Schraubenfedern, aus Eisen oder Stahl	t 1000 DM	15 098 82 832	18 176 81 982	18 727 83 723	9
2874 14 330	-- warmgeformt	t 1000 DM	15 295 131 726	16 755 139 167	15 169 134 976	62
2874 14 350	-- Schraubendruckfedern, nicht warmgeformt	t 1000 DM	3 279 30 501	3 864 34 749	3 642 33 633	41
	-- Schraubenzugfedern, nicht warmgeformt	t 1000 DM				

5 Produktion nach Güterarten - Deutschland

Melde-Nr.	Bezeichnung	Einheit	3. VJ 1999	2. VJ 2000	3. VJ 2000	3. VJ 2000 Anzahl Unternehmen
1	2	3	4	5	6	7
2874 14 370	-- Andere Schraubenfedern, nicht warmgeformt	t 1000 DM	3 979 37 577	4 472 41 447	4 482 42 020	34
2874 14 530	-- Spiralfachfedern, Tellerfedern, aus Eisen oder Stahl	t 1000 DM	7 766 95 714	8 984 88 575	9 382 88 089	24
2874 14 550	-- Tellerfedern	t 1000 DM	1 504 39 319	1 699 45 552	1 684 45 538	11
2874 14 630	-- Drahtformfedern	t 1000 DM	3 173 40 632	4 502 46 049	4 608 45 703	33
2874 14 690	-- Andere Federn	t 1000 DM	4 137 65 457	4 930 76 859	4 768 73 381	41
2874 14 800	-- Federn aus Kupfer	t 1000 DM	632 21 272	789 22 947	763 23 294	27
2874 20 100	Ketten (ohne Gelenkketten) und Teile dafür, aus Eisen oder Stahl sowie aus Kupfer	kg 1000 DM	.	.	.	1
2874 20 230	-- mit einer Querschnittsabmessung von 16 mm oder weniger	kg 1000 DM	4 116 628 26 476	4 509 888 32 743	3 940 577 27 661	15
2874 20 250	-- mit einer Querschnittsabmessung von mehr als 16 mm	kg 1000 DM	2 558 733 19 137	3 019 542 22 776	2 999 015 21 933	9
2874 20 300	-- Gleitschutzketten aus Eisen oder Stahl	kg 1000 DM	1 771 800 20 331	609 755 9 413	868 192 14 794	4
2874 20 500	-- Andere Ketten aus Eisen oder Stahl	kg 1000 DM	1 305 348 9 935	1 827 917 13 095	1 721 138 11 088	8
2874 20 700	-- Ketten und Teile dafür aus Kupfer	1000 DM	.	.	.	1
2874 20 800	-- Teile für Ketten aus Eisen oder Stahl	1000 DM	.	15 724	14 541	6
2875 11 100	Sanitär-, Hygiene- oder Toilettenartikel und Teile dafür aus Eisen, Stahl, Kupfer oder Aluminium	St 1000 DM	1 557 044 90 725	1 828 784 97 463	1 552 654 89 587	9
2875 11 210	-- Abwasch- und Waschbecken, aus nichtrostendem Stahl	St 1000 DM	.	.	.	-
2875 11 250	-- Badewannen	St 1000 DM	.	.	.	-
2875 11 310	-- aus Gußeisen, auch emailliert	St 1000 DM	635 755 101 043	613 564 105 631	578 595 97 000	3
2875 11 350	-- Andere Badewannen aus Eisen oder Stahl	kg 1000 DM	3 445 343 54 599	3 601 104 48 421	3 593 914 50 105	23
2875 11 370	-- aus Eisen oder Stahl	kg 1000 DM	13 540	1 435 181 13 368	1 512 065 14 064	7
2875 12 130	-- aus Aluminium	kg 1000 DM	4 618 446 102 827	4 377 669 101 401	4 328 037 105 134	12
2875 12 150	Haushalts- oder Hauswirtschaftsartikel und Teile dafür, aus Eisen oder Stahl, Kupfer sowie aus Aluminium	kg 1000 DM	.	.	.	-
2875 12 230	-- aus Gußeisen	kg 1000 DM	.	.	.	-
2875 12 291	-- nicht emailliert	kg 1000 DM	.	.	.	1
2875 12 293	-- emailliert	kg 1000 DM	351 189 12 229	258 015 13 605	228 032 12 796	5
2875 12 299	-- Artikel für den Tischgebrauch	kg 1000 DM	1 319 400 30 663	1 558 457 39 569	1 306 796 32 859	9
2875 12 370	-- Andere Haushalts- und Hauswirtschaftsartikel, aus nichtrostendem Stahl	kg 1000 DM	539 732 10 980	627 653 13 569	739 629 15 744	3
2875 12 390	-- Koch-, Brat- und Backgeschirre	kg 1000 DM	745 191 19 418	849 434 23 566	829 644 22 661	11
2875 12 400	-- Schnellkochgeschirre	kg 1000 DM	.	.	.	-
2875 12 410	-- Andere Haushalts- und Hauswirtschaftsartikel, a.n.g.	kg 1000 DM	.	.	.	-

5 Produktion nach Güterarten - Deutschland

Melde-Nr.	Bezeichnung	Einheit	3. VJ 1999	2. VJ 2000	3. VJ 2000	3. VJ 2000 Anzahl Unternehmen
1	2	3	4	5	6	7
2875 12 330	- aus Eisen oder Stahl, emailliert (ohne Gußeisen) -- Artikel und deren Teile für den Tischgebrauch	kg 1000 DM	-	-	-	-
2875 12 351	-- Andere Haushalts- und Hauswirtschaftsartikel -- Koch-, Brat- und Backgeschirre	kg 1000 DM	1 081 524 14 145	804 263 11 793	824 819 10 964	4
2875 12 353	-- Schnellkochgeschirre	kg 1000 DM	.	.	.	1
2875 12 359	-- Andere Haushalts- und Hauswirtschaftsartikel, a.n.g.	kg 1000 DM	-	-	-	-
2875 12 430	- Andere Haushalts- und Hauswirtschaftsartikel und Teile dafür, aus Eisen oder Stahl -- für den Tischgebrauch	kg 1000 DM	.	-	-	-
2875 12 491	-- Andere Haushalts- und Hauswirtschaftsartikel, auch mit Farbe versehen oder lackiert -- Koch-, Brat- und Backgeschirre	kg 1000 DM	.	.	.	5
2875 12 497	-- Briefkästen und Kastenanlagen	kg 1000 DM	2 298 056 56 216	2 206 352 49 367	2 388 489 53 861	15
2875 12 499	-- Andere Haushalts- und Hauswirtschaftsartikel, aus Eisen oder Stahl	kg 1000 DM	6 543 804 53 272	5 542 721 43 977	6 920 072 51 702	18
2875 12 533	- Haushalts-, Hauswirtschaftsartikel und deren Teile; Schwämme, Putzlappen u.ä. Waren zum Scheuern, Polieren u.dgl.; aus Kupfer und Aluminium -- aus Kupfer -- vergoldet oder versilbert	kg 1000 DM	.	.	.	2
2875 12 535	-- Tafelgeschirr u.ä. Artikel für den Tischgebrauch, aus Kupfer	kg 1000 DM	-	-	-	-
2875 12 539	-- Andere Artikel aus Kupfer	kg 1000 DM	.	.	.	1
2875 12 551	-- aus Aluminium, gegossen -- Koch-, Brat- und Backgeschirre, aus Aluminium, gegossen	kg 1000 DM	.	.	.	1
2875 12 559	-- Andere Artikel aus Aluminium, gegossen	kg 1000 DM	55 483 1 240	94 173 1 822	85 915 1 610	4
2875 12 571	-- Andere Artikel aus Aluminium -- Koch-, Brat- und Backgeschirre, aus Aluminium	kg 1000 DM	221 291 .	462 300 26 164	407 529 24 139	4
2875 12 579	-- Andere Artikel aus Aluminium, a.n.g.	kg 1000 DM	1 401 686 19 413	1 844 956 25 289	1 371 225 16 308	6
2875 12 700	- Mechanische Handgeräte mit einem Gewicht von 10 kg oder weniger, zum Vorbereiten, Zubereiten oder Anrichten von Speisen oder Getränken	kg 1000 DM	195 200 2 890	382 198 4 537	364 830 4 610	9
2875 12 800	- Eisen-, Stahlwolle, Schwämme, Putzlappen, Handschuhe u.ä. Waren, zum Scheuern, Polieren u.dgl., aus Eisen oder Stahl Panzerschränke, Türen und Fächer für Stahlkammern, Sicherheitskassetten u.ä. Waren, aus unedlen Metallen	kg 1000 DM	404 285 4 243	268 670 3 090	246 862 2 839	3
2875 21 300	- Panzerschränke	St 1000 DM	39 710 34 476	41 005 33 144	42 002 34 916	17
2875 21 500	- Türen und Fächer für Stahlkammern	kg 1000 DM	918 812 10 469	919 724 9 983	937 454 10 700	7
2875 21 700	- Sicherheitskassetten u.ä. Waren	1000 DM	10 836	11 001	10 510	12
2875 22 000	Sortier-, Ablage-, Karteikästen, Federschalen, Stempelhalter u.ä. Ausstattungsgegenstände für Büros, aus unedlen Metallen (ohne Büromöbel)	1000 DM	11 460	10 088	9 336	9

5 Produktion nach Güterarten - Deutschland

Melde-Nr.	Bezeichnung	Einheit	3. VJ 1999	2. VJ 2000	3. VJ 2000	3. VJ 2000 Anzahl Unternehmen
1	2	3	4	5	6	7
2875 23 300	Mechaniken für Schnellhefter oder Aktenordner, Heftklammern und anderes Büromaterial, aus unedlen Metallen - Mechaniken für Schnellhefter oder Aktenordner	1000 DM	12 514	12 372	10 361	5
2875 23 500	- Heftklammern, zusammenhängend in Streifen	1000 DM	20 976	24 530	24 493	9
2875 23 700	- Anderes Büromaterial (einschl. Teilen)	1000 DM	6 991	5 693	5 956	7
2875 24 003	Statuetten u.a. Ziergegenstände, Rahmen für Fotografien, Bilder u.dgl., Spiegel, aus unedlen Metallen - Statuetten u.a. Ziergegenstände, versilbert, vergoldet oder platinisiert	1000 DM	13 075	14 915	13 100	9
2875 24 009	- Anders Statuetten u.a. Ziergegenstände, Rahmen für Fotografien, Bilder u.dgl., Spiegel	1000 DM	33 500	35 325	34 127	12
2875 25 330	Klammern, Haken, Ösen, Niete, Schnallen, Verschlüsse u.a. Befestigungsartikel, Perlen und zugeschnittene Flitter, aus unedlen Metallen - Klammern, Haken und Ösen für Kleidung, Schuhe, Planen, Taschenwaren oder zum Fertigen oder Ausrüsten anderer Waren, aus Metall -- verbunden mit Gewebebändern	1000 DM	17 059	21 881	24 553	4
2875 25 390	-- Andere Klammern, Haken und Ösen	1000 DM	14 225	17 734	15 659	7
2875 25 530	- Hohl- oder Zweispitzniete -- Blindniete	1000 DM	23 958	23 611	24 350	7
2875 25 590	-- Anders Niete	1000 DM	10 975	12 389	11 744	4
2875 25 730	- Schnallen, Verschlüsse und Verschlüßbügel u.a. Befestigungsartikel; Perlen und zugeschnittene Flitter -- Verschlüsse (ohne solche für Handtaschen)	1000 DM	5 921	5 561	5 082	7
2875 25 750	-- Verschlüsse und Verschlüßbügel für Handtaschen	1000 DM	.	.	.	1
2875 25 790	-- Anders Befestigungsartikel (z.B. Schnallen, Schließen); Perlen und zugeschnittene Flitter	1000 DM	6 163	7 470	7 871	7
2875 26 000	Schiffsschrauben und Schraubenflügel dafür Andere Waren aus unedlen Metallen, a.n.g. - Schiffsanker, Draggen, Teile dafür, aus Eisen oder Stahl; Waren aus Eisen oder Stahl, gegossen, a.n.g.	St 1000 DM	446 13 847	237 11 960	180 14 219	4
2875 27 110	-- Schiffsanker, Draggen, Teile dafür, aus Eisen oder Stahl -- Waren aus nicht verformbaren Gußeisen, a.n.g.	kg 1000 DM	4 983 739 50 915	3 057 273 19 596	3 706 687 37 614	16
2875 27 133	-- Erzeugnisse für die Kanalisation	kg 1000 DM	18 099 600 24 046	17 449 326 18 248	19 898 773 23 132	4
2875 27 135	-- Straßenkappen	kg 1000 DM	44 200 184	.	.	2
2875 27 139	-- Anders Waren aus nicht verformbarem Gußeisen	kg 1000 DM	2 112 331	.	.	2
2875 27 150	- Mahlkugeln und ähnliche Mahlkörper, aus Eisen oder Stahl, gegossen	kg 1000 DM	.	.	.	1
2875 27 170	- Anders Waren aus Eisen oder Stahl, gegossen, a.n.g.	kg 1000 DM	.	.	.	2
2875 27 210	- Waren aus Eisen oder Stahl, geschmiedet, jedoch nicht weiterbearbeitet; Waren aus Eisen- oder Stahldraht; Tabakdosen, Zigarettentuis u.ä. - Mahlkugeln u.ä. Mahlkörper, geschmiedet, jedoch nicht weiterbearbeitet	kg 1000 DM	- -	- -	- -	-

5 Produktion nach Güterarten - Deutschland

Melde-Nr.	Bezeichnung	Einheit	3. VJ 1999	2. VJ 2000	3. VJ 2000	3. VJ 2000 Anzahl Unternehmen
1	2	3	4	5	6	7
2875 27 230	-- Andere Waren, geschmiedet, jedoch nicht weiterbearbeitet	kg 1000 DM	.	19 518	18 308	4
2875 27 250	-- Waren aus Eisen- oder Stahldraht (z.B. Vogelkäfige u.ä. Kleinkäfige, Körbe)	kg 1000 DM	44 328 006 250 685	60 932 120 289 996	59 068 117 280 408	77
2875 27 270	-- Tabakdosen, Zigarettenetuis, Puderboxen, Lippenstiftbehälter u.ä. Gegenstände für den Taschengebrauch	1000 DM	3 898	4 258	3 831	5
	- Leitern und Trittschemel; Paletten u.ä. stapelfähige Transportmittel; Rollen und Trommeln; Dachentlüfter, Dachrinnen, Haken u.ä. Bauartikel, aus Eisen oder Stahl					
2875 27 310	-- Leitern und Trittschemel	St 1000 DM	545 251 25 071	614 362 26 708	680 948 28 438	12
2875 27 330	-- Paletten u.ä. stapelfähige Transportmittel	kg 1000 DM	24 376 028 69 581	30 481 315 80 723	31 714 053 84 619	45
2875 27 350	-- Rollen und Trommeln für Kabel, Schläuche u.dgl.	kg 1000 DM	1 785 464 14 658	2 017 317 15 873	2 003 825 14 772	12
	- Rohrschellen u.ä. Rohrbefestigungselemente, aus Stahl; Bedeckungsartikel u.ä. Bauartikel, aus Stahlblech					
2875 27 373	-- Rohrschellen u.ä. Rohrbefestigungselemente, aus Stahl	kg 1000 DM	8 686 817 70 725	6 283 531 59 096	7 214 490 64 657	30
2875 27 379	-- Baubedarfsartikel u.ä. Bauartikel, aus Stahlblech (z.B. nichtmechanische Dachentlüfter, Dachrinnen, Haken)	kg 1000 DM	28 770 878 115 124	23 754 869 91 567	26 702 611 101 554	53
	- Schmutzkörbe u.ä. Abwassersiebe, aus Stahlblech; andere Waren aus Eisen oder Stahl					
2875 27 410	-- Schmutzkörbe u.ä. Abwassersiebe, aus Stahlblech, für Kanalisationseabflüsse	kg 1000 DM	195 302 2 145	161 055 1 561	227 079 2 334	3
2875 27 430	-- Andere Waren aus Eisen oder Stahl, freiformgeschmiedet	kg 1000 DM	.	-	-	-
2875 27 450	-- Andere Waren aus Eisen oder Stahl, gesenkgeschmiedet	kg 1000 DM	.	.	.	2
	- Andere Waren aus Eisen oder Stahl, weder freiform- noch gesenkgeschmiedet					
2875 27 491	-- Schlauchbinder- und -verbindungselemente	kg 1000 DM	1 496 247 47 132	1 564 182 48 232	1 559 817 45 592	12
2875 27 492	-- Schlauchschellen und -befestigungselemente	kg 1000 DM	.	.	.	7
2875 27 493	-- Riemen- und Transportbandverbindungen	kg 1000 DM	.	.	.	1
2875 27 494	-- Verkehrsschilder	kg 1000 DM	258 199 3 506	183 499 2 639	171 879 2 380	7
2875 27 495	-- Schilder aus Stahlblech (ohne Verkehrsschilder)	kg 1000 DM	219 412 4 871	208 885 4 929	200 361 4 429	14
2875 27 496	-- Kesselböden	kg 1000 DM	7 542 370 27 315	8 242 374 30 862	8 409 942 33 705	10
2875 27 497	-- Preß-, Zieh- und Stanzteile, mit einem Stückgewicht von weniger als 50 g	kg 1000 DM	29 156 134 267 690	31 628 033 299 175	31 719 543 306 799	104
2875 27 499	-- Andere Waren aus Eisen oder Stahl, a.n.g.	kg 1000 DM	108 770 633 402 054	104 558 809 417 090	104 499 061 423 726	216
	- Andere Waren aus Aluminium und Kupfer, a.n.g.					
2875 27 510	-- Strick- und Häkelnadeln aus Aluminium	kg 1000 DM	.	-	-	-
2875 27 520	-- Gewebe, Gitter, Geflechte aus Aluminium	kg 1000 DM	22 243 679	29 031 1 819	26 179 1 737	4
2875 27 530	-- Andere Waren aus Aluminium, gegossen	kg 1000 DM	3 261 432 35 187	3 595 386 35 253	5 355 154 38 791	17
	- Andere Waren aus Aluminium, nicht gegossen					
2875 27 551	-- Leiter- und Trittschemel	kg 1000 DM	3 893 122 52 825	4 226 645 60 161	3 993 198 60 220	15
2875 27 553	-- Kaltfließpreßteile	kg 1000 DM	51 939 2 389	57 530 2 630	.	2

5 Produktion nach Güterarten - Deutschland

Melde-Nr.	Bezeichnung	Einheit	3. VJ 1999	2. VJ 2000	3. VJ 2000	3. VJ 2000 Anzahl Unternehmen
1	2	3	4	5	6	7
2875 27 555	--- Platinen für Kraftfahrzeug-Kennzeichen	kg 1000 DM	629 023 14 375	763 370 14 682	625 775 13 307	4
2875 27 559	--- Andere Waren aus Aluminium, a.n.g.	kg 1000 DM	21 742 716 245 610	14 314 593 247 546	13 622 405 235 180	90
2875 27 570	-- Waren aus Kupfer, gegossen oder geschmiedet, jedoch nicht weiterbearbeitet (ohne Ketten)	kg 1000 DM	-	-	-	-
	-- Andere Waren aus Kupfer (z.B. Tabakdosen, Zigarettentuis, Puderdosen, Steck-, Sicherheitsnadeln usw.; ohne Ketten), a.n.g.					
2875 27 593	-- Tabakdosen, Zigarettentuis, Puderdosen u.a. Gegenstände für den Taschengebrauch	1000 DM	.	.	.	1
2875 27 599	--- Andere Waren aus Kupfer, a.n.g.	1000 DM	37 071	35 862	39 391	25
	- Andere Waren aus Nickel, Blei, Zink und Zinn					
2875 27 610	-- Gewebe, Gitter und Geflechte, aus Nickeldraht	kg 1000 DM	.	24 172 1 082	29 156 1 133	3
2875 27 620	-- Andere Waren aus Nickel, a.n.g.	kg 1000 DM	2 258 878 36 763	2 146 733 41 094	2 048 931 39 074	19
2875 27 630	-- Andere Waren aus Blei (ohne Stangen, Platten, Bleche, Bänder, Rohre, Rohrverbindungsstücke usw.), a.n.g.	kg 1000 DM	.	.	.	2
2875 27 650	-- Andere Waren aus Zink (ohne Stangen, Bleche, Bänder, Rohre, Rohrverbindungsstücke usw.), a.n.g.	kg 1000 DM	30 565 358 154 310	14 474 344 106 464	16 436 552 118 973	31
2875 27 660	-- Andere Waren aus Zinn (ohne Stangen, Bleche, Bänder, Rohre, Rohrverbindungsstücke usw.), a.n.g.	kg 1000 DM	47 275 3 462	2 496	24 414 2 823	3
	- Andere Waren aus unedlen Metallen					
2875 27 810	-- Kleiderhaken, Huthalter, Konsolen, Stützen u.ä. Waren	1000 DM	69 284	63 095	59 678	20
2875 27 820	-- Glocken, Klingeln, Gongs u.ä. Waren	1000 DM	1 640	1 774	1 631	4
2875 27 830	-- Schläuche aus Eisen oder Stahl, auch mit Verschluß- oder Verbindungsstücken	kg 1000 DM	4 535 569 117 363	5 222 080 130 633	5 074 020 126 489	17
2875 27 850	-- Schläuche aus anderen unedlen Metallen, auch mit Verschluß- oder Verbindungsstücken	kg 1000 DM	887 062 28 138	950 612 31 599	1 039 308	8
	- Aushänge-, Hinweis-, Namens-u.ä. Schilder, Zahlen, Buchstaben u.ä. Zeichen (ohne beleuchtete Schilder)					
2875 27 871	-- Kraftfahrzeug-Kennzeichen	St 1000 DM	2 631 676 36 372	3 193 130 47 021	2 458 356 35 820	16
2875 27 873	--- Typenschilder, Skalen	St 1000 DM	14 894 363 15 125	16 067 116 16 906	17 148 154 18 619	20
2875 27 875	--- Frontplatten und Blenden	St 1000 DM	625 649 4 511	500 693 4 715	631 675 4 996	12
2875 27 879	--- Andere Schilder	St 1000 DM	14 069 959 57 731	16 717 465 65 863	16 353 147 61 870	42
2875 30 000	Säbel, Degen, Bajonette, Lanzen u.ä. blanke Waffen, Teile und Scheiden dafür	kg 1000 DM	.	.	.	1
2899 00 000	Veredlung von Erzeugnissen dieser Güterabteilung (ohne Schmiede-, Preß-, Zieh- und Stanzteile, Oberflächenveredlung, Wärmebehandlung und Mechanik, a.n.g.)	1000 DM	798 795	823 898	871 374	574
	Maschinen					
2911 11 000	Außenbordmotoren mit Fremdzündung, für Wasserfahrzeuge	kW St kW St 1000 DM	* * - - -	- - - - -	- - - - -	- - - - -
	darunter zum Absatz bestimmt					

5 Produktion nach Güterarten - Deutschland

Melde-Nr.	Bezeichnung	Einheit	3. VJ 1999	2. VJ 2000	3. VJ 2000	3. VJ 2000 Anzahl Unternehmen	
1	2	3	4	5	6	7	
	Andere Antriebsmotoren mit Fremdzündung, für Wasserfahrzeuge und andere Zwecke - für Wasserfahrzeuge	kW St 1000 DM	* * -	- - -	- - -	- - -	
2911 12 300	darunter zum Absatz bestimmt	kW St 1000 DM	- - -	- - -	- - -	- - -	
2911 12 500	- für andere Zwecke	kW St 1000 DM	* *	6	
	darunter zum Absatz bestimmt	kW St 1000 DM	87 918 3 423 11 242	125 688 2 272 15 304	166 209 2 731 27 221	5	
	Dieselmotoren für Wasserfahrzeuge, Schienenfahrzeuge, Industriedieselmotoren (z.B. ortsfeste Dieselmotoren, Dieselmotoren f.d. Antrieb v. Flurförderfahrzeugen, Mähreschern, Baggern)						
2911 13 110	- Dieselmotoren für Wasserfahrzeuge - mit einer Leistung von 100 kW oder weniger	kW St 1000 DM	2	
2911 13 130	- mit einer Leistung von mehr als 100 kW bis 200 kW	kW St 1000 DM	14 636 104 1 731	2	
2911 13 150	- mit einer Leistung von mehr als 200 kW bis 500 kW	kW St 1000 DM	54 265 136 .	42 034 104 5 517	50 519 132 5 586	3	
2911 13 170	- mit einer Leistung von mehr als 500 kW bis 1 000 kW	kW St 1000 DM	289 892 381 34 113	323 715 430 42 017	326 881 436 48 472	4	
2911 13 190	- mit einer Leistung von mehr als 1 000 kW	kW St 1000 DM	408 744 186 163 694	490 549 211 171 501	495 775 209 175 278	4	
2911 13 200	- Dieselmotoren für Schienenfahrzeuge	kW St 1000 DM	* * .	94 375 191 23 969	47 888 138 4 757	79 028 192 10 660	3
	darunter zum Absatz bestimmt	kW St 1000 DM	94 375 191 23 969	47 888 138 4 757	79 028 192 10 660	3	
	- Industriedieselmotoren mit einer Leistung von 100 kW oder weniger						
2911 13 310	- mit einer Leistung von 15 kW oder weniger	kW St 1000 DM	* * .	148 562 . .	239 949 . .	122 692 . .	3
	darunter zum Absatz bestimmt	kW St 1000 DM	148 562 . .	239 949 . .	122 692 . .	3	
2911 13 330	- mit einer Leistung von mehr als 15 kW bis 30 kW	kW St 1000 DM	* *	2	
	darunter zum Absatz bestimmt	kW St 1000 DM	2	
2911 13 350	- mit einer Leistung von mehr als 30 kW bis 50 kW	kW St 1000 DM	* * .	546 495 13 998 .	456 068 11 598 .	4	
	darunter zum Absatz bestimmt	kW St 1000 DM	546 495 13 998 .	456 495 13 998 69 590	456 068 11 598 59 217	4	
2911 13 370	- mit einer Leistung von mehr als 50 kW bis 100 kW	kW St 1000 DM	* *	5	
	darunter zum Absatz bestimmt	kW St 1000 DM	5	
	- Industriedieselmotoren mit einer Leistung von mehr als 100 kW bis 500 kW						
2911 13 530	- mit einer Leistung von mehr als 100 kW bis 200 kW	kW St 1000 DM	* * .	353 542 2 643	4	
	darunter zum Absatz bestimmt	kW St 1000 DM	353 542 2 643	4	
2911 13 550	- mit einer Leistung von mehr als 200 kW bis 300 kW	kW St 1000 DM	* * .	161 805 648 .	170 602 689 .	162 514 649 .	3
	darunter zum Absatz bestimmt	kW St 1000 DM	161 805 648 .	170 602 689 .	162 514 649 .	3	
2911 13 570	- mit einer Leistung von mehr als 300 kW bis 500 kW	kW St 1000 DM	* * .	207 661 529 .	386 327 966 .	376 371 941 .	4
	darunter zum Absatz bestimmt	kW St 1000 DM	207 661 529 .	386 327 966 .	376 371 941 .	4	

5 Produktion nach Güterarten - Deutschland

Melde-Nr.	Bezeichnung	Einheit	3. VJ 1999	2. VJ 2000	3. VJ 2000	3. VJ 2000 Anzahl Unternehmen
1	2	3	4	5	6	7
2911 13 730	- Industriedieselmotoren mit einer Leistung von mehr als 500 kW - mit einer Leistung von mehr als 500 kW bis 1 000 kW	kW St	200 793 292	299 195 378	250 179 364	4
	darunter zum Absatz bestimmt	kW St	200 793 292	299 195 378	250 179 364	4
2911 13 750	- mit einer Leistung von mehr als 1 000 kW	1000 DM	30 020	29 686	30 763	
	darunter zum Absatz bestimmt	kW St	303 585 159	360 256 199	546 432 315	4
2911 21 300	Dampfturbinen - Dampfturbinen (ohne solche für den Antrieb von elektrischen Generatoren)	kW St	303 585 159	360 256 199	546 432 315	4
	darunter zum Absatz bestimmt	1000 DM	95 007	74 487	160 424	
2911 21 500	- Wasserdampfturbinen für den Antrieb von elektrischen Generatoren	kW St	230 812 34	60 157 34	80 143 41	3
	darunter zum Absatz bestimmt	kW St	230 812 34	60 157 34	80 143 41	3
		1000 DM	41 134	17 263	16 084	
2911 22 000	Wasserturbinen und -räder	kW St	2 575 759 43	1 225 798 52	2 012 040 36	5
		1000 DM	269 806	141 755	174 013	
2911 23 000	Gasturbinen (ohne Turbo-Strahltrieb- und Turbo-Propellertriebwerke)	kW St	18 924	.	.	5
	darunter zum Absatz bestimmt	kW St	1 241 186 12	684 408 14	1 214 120 21	5
		1000 DM	150 499	139 520	218 947	
2911 31 000	Teile für Dampfturbinen	1000 DM	135 477	98 612	308 336	18
2911 32 000	Teile und Regler für Wasserturbinen und -räder	1000 DM	14 015	.	9 199	4
2911 33 000	Teile für Gasturbinen	1000 DM	135 577	198 384	174 260	10
2911 91 000	Installation von Verbrennungsmotoren und Turbinen (ohne Motoren für Ackerschlepper, Luft- und Straßenfahrzeuge)	1000 DM	70 301	40 100	68 500	16
2911 92 000	Reparatur und Instandhaltung von Verbrennungsmotoren und Turbinen (ohne Motoren für Ackerschlepper, Luft- und Straßenfahrzeuge)	1000 DM	133 620	216 412	196 266	37
2912 11 330	Hydromotoren und Druckluftmotoren, linear arbeitend - Hydrosysteme und Hydrozylinder - Hydrosysteme (mit Hydrozylindern)	St 1000 DM	43 168 47 922	41 609 45 004	38 198 54 705	26
2912 11 350	- - Hydrozylinder	St 1000 DM	775 067 207 528	1 006 398 236 127	970 479 246 884	62
2912 11 500	- Druckluftmotoren (Pneumatikzylinder)	St 1000 DM	1 865 154 175 665	2 262 832 198 071	2 298 054 201 213	26
2912 12 330	Hydromotoren und Druckluftmotoren, nicht linear arbeitend; Wasser- und Dampfkraftmaschinen und andere Motoren, a.n.g. - Hydrosysteme, Hydromotoren, Wasser- und Dampfkraftmaschinen, andere Motoren, a.n.g. - - Hydrosysteme (mit Hydromotoren)	St 1000 DM	43 977 30 900	81 967 32 353	58 840 35 459	20
2912 12 350	- - Hydromotoren	St 1000 DM	69 465 95 178	97 734 122 405	91 386 114 974	13
2912 12 370	- - Wasser- und Dampfkraftmaschinen, andere Motoren, a.n.g. darunter zum Absatz bestimmt	St 1000 DM	.	.	.	1 1
2912 12 500	- Andere Druckluftmotoren	St 1000 DM	603 2 831	399 3 050	240 2 545	4
2912 21 100	Flüssigkeitspumpen für bestimmte Verwendungszwecke - Ausgabepumpen für Kraftstoffe oder Schmiermittel, für Tankstellen und Kraftfahrzeugwerkstätten	St 1000 DM	14 167 48 069	9 770 36 372	11 975 40 317	7
2912 21 300	- Andere Pumpen mit Flüssigkeitsmesser	St 1000 DM	.	.	.	1

5 Produktion nach Güterarten - Deutschland

Melde-Nr.	Bezeichnung	Einheit	3. VJ 1999	2. VJ 2000	3. VJ 2000	3. VJ 2000 Anzahl Unternehmen
1	2	3	4	5	6	7
2912 21 500	- Handpumpen (ohne Flüssigkeitsmesser)	St 1000 DM	299 028 8 095	324 397 10 179	269 622 9 048	13
2912 21 700	- Kraftstoff-, Öl- oder Kühlmittelpumpen für Kolbenverbrennungsmotoren	St 1000 DM	4 681 192 218 275	5 677 245 260 263	5 877 934 275 486	17
2912 21 900	- Betonpumpen	St 1000 DM	813 64 055	955 .	941 .	5
2912 22 100	- Oszillierende Verdrängerpumpen für Flüssigkeiten (ohne Betonpumpen) - Hydroaggregate mit oszillierenden Verdrängerpumpen	St 1000 DM	6 739 18 517	4 530 23 296	5 611 25 460	15
2912 22 300	- Dosierpumpen	St 1000 DM	35 358 45 386	42 682 47 515	44 067 52 712	12
2912 22 503	- - Axialkolbenpumpen	St 1000 DM	86 856 178 820	108 431 216 355	109 861 217 947	10
2912 22 505	- - Radialkolbenpumpen	St 1000 DM	24 989 29 955	30 379 35 680	30 150 36 459	9
2912 22 509	- - Andere Hydrokolbenpumpen	St 1000 DM	.	.	.	3
2912 22 700	- Andere Kolbenpumpen	St 1000 DM	28 992	28 936	26 819	16
2912 22 900	- Andere oszillierende Verdrängerpumpen	St 1000 DM	166 235 37 341	38 862	52 124	12
2912 23 100	- Rotierende Verdrängerpumpen für Flüssigkeiten - Hydroaggregate mit rotierenden Verdrängerpumpen	St 1000 DM	23 642 25 436	21 470 27 160	14 712 26 724	18
2912 23 330	- Zahnradpumpen - - Hydropumpen (Zahnradpumpen)	St 1000 DM	295 062 70 933	330 176 78 342	351 945 82 888	16
2912 23 350	- - Andere Zahnradpumpen	St 1000 DM	32 216 11 439	37 551 14 853	35 230 13 565	12
2912 23 530	- Flügelzellenpumpen - - Hydropumpen (Flügelzellenpumpen)	St 1000 DM	572 851 77 002	583 216 83 944	608 666 88 227	6
2912 23 550	- - Andere Flügelzellenpumpen	St 1000 DM	.	.	.	2
2912 23 730	- Schraubenspindelpumpen, andere rotierende Verdrängerpumpen - - Schraubenspindelpumpen	St 1000 DM	16 675 32 241	16 987 28 840	15 645 34 287	3
2912 23 753	- - Andere rotierende Verdrängerpumpen	St 1000 DM	7 043 35 847	7 141 37 069	7 664 40 664	9
2912 23 759	- - - Exzentrerschneckenpumpen	St 1000 DM	9 050 11 691	10 736 12 396	8 890 13 619	11
2912 24 130	- Kreiselpumpen für Flüssigkeiten; andere Pumpen; Hebewerke für Flüssigkeiten - Tauchmotorpumpen, Umlaufbeschleuniger - - Tauchmotorpumpen, einstufig	St 1000 DM	245 354 79 963	514 292 97 455	262 111 82 366	17
2912 24 150	- - Tauchmotorpumpen, mehrstufig	St 1000 DM	32 928	36 465	37 575	10
2912 24 170	- Umlaufbeschleuniger für Heizungs- und Heißwasseranlagen (ohne Wellenabdichtung)	St 1000 DM	210 378 76 099	227 340 73 317	237 555 84 974	4
2912 24 200	- Kreiselpumpen mit einer Nennweite des Austrittstutzens von 15 mm oder weniger	St 1000 DM	6 949 2 329	8 035 3 431	8 597 4 241	5
2912 24 300	- Kanalradpumpen und Seitenkanalpumpen mit einer Nennweite des Austrittstutzens von mehr als 15 mm - Radialkreiselpumpen und andere Kreiselpumpen, einstufig, mit einer Nennweite des Austrittstutzens von mehr als 15 mm	St 1000 DM	26 100 39 340	26 416 34 196	28 864 34 170	19
2912 24 510	- - Radialkreiselpumpen, einströmig, in Blockbauweise	St 1000 DM	22 762 37 429	25 705 38 829	24 439 41 954	16
2912 24 530	- - Radialkreiselpumpen, einströmig, nicht in Blockbauweise	St 1000 DM	115 326	108 267	220 902 121 271	19

5 Produktion nach Güterarten - Deutschland

Melde-Nr.	Bezeichnung	Einheit	3. VJ 1999	2. VJ 2000	3. VJ 2000	3. VJ 2000 Anzahl Unternehmen
1	2	3	4	5	6	7
2912 24 550	-- Radialkreislumpen, mehrströmig	St 1000 DM	27 .	11 2 970	38 8 085	5
2912 24 600	- Radialkreislumpen, mehrstufig	St 1000 DM	22 053 53 021	56 591	62 845	14
	- Andere Kreislumpen mit einer Nennweite des Austrittstutzens von mehr als 15 mm					
	- - einstufig					
2912 24 713	- - mit einer Nennweite des Austrittstutzens von 800 mm oder weniger	St 1000 DM	29 252	26 802	28 557	14
2912 24 715	- - mit einer Nennweite des Austrittstutzens von mehr als 800 mm	St 1000 DM	.	137	.	2
2912 24 750	- - mehrstufig	St 1000 DM	14 616 25 297	16 205 24 677	17 428 23 555	10
2912 24 800	- Andere Flüssigkeitspumpen; Hebewerke für Flüssigkeiten	St 1000 DM	117 686 52 434	119 133 54 105	85 166 53 722	17
	Vakuumpumpen					
2912 31 300	- Vakuumpumpen (ohne Drehschieber-, Diffusionspumpen usw.)	St 1000 DM	28 269 34 490	48 555 56 467	48 559 58 913	18
2912 31 500	- Drehschieber-, Sperrschieber-, Molekular- und Wälzkolbenpumpen	St 1000 DM	52 481 109 527	70 653 134 266	67 492 142 753	13
2912 31 700	- Diffusions-, Kryo- und Adsorptionspumpen	St 1000 DM	.	.	.	2
2912 32 000	Hand- oder fußbetriebene Luftpumpen	St 1000 DM	.	.	.	1
	Kompressoren für Kältemaschinen					
2912 33 330	- - mit einer Leistung von 0,4 kW oder weniger	St 1000 DM	.	.	.	1
	darunter zum Absatz bestimmt	St 1000 DM	.	.	.	1
2912 33 350	- - mit einer Leistung von mehr als 0,4 kW, hermetisch oder halbhermetisch	St 1000 DM	.	.	.	4
	darunter zum Absatz bestimmt	St 1000 DM	39 367 39 367 76 654	117 789 117 789 107 472	146 790 146 790 124 568	4 4
2912 33 370	- - Andere Kompressoren für Kältemaschinen, mit einer Leistung von mehr als 0,4 kW	St 1000 DM	.	.	.	2
	Fahrbare Luftkompressoren					
2912 34 300	- mit einer Liefermenge je Minute von 2 m3 oder weniger	St 1000 DM	-	-	-	-
2912 34 500	- mit einer Liefermenge je Minute von mehr als 2 m3	St 1000 DM	.	.	.	2
	Turbokompressoren					
2912 35 300	- einstufig	St 1000 DM	113 766	141 392	.	6
2912 35 500	- mehrstufig	St 1000 DM	53 135 200	30 105 138	27 77 541	4
	Oszillierende Verdrängerkompressoren					
2912 36 300	- zum Erzeugen eines Überdrucks von 15 bar oder weniger, mit einer Liefermenge je Stunde von 60 m3 oder weniger	St 1000 DM	16 337 32 589	14 089 27 405	13 574 29 045	10
2912 36 500	- zum Erzeugen eines Überdrucks von 15 bar oder weniger, mit einer Liefermenge je Stunde von mehr als 60 m3	St 1000 DM	321 4 215	287 3 598	260 3 969	10
2912 36 700	- zum Erzeugen eines Überdrucks von mehr als 15 bar, mit einer Liefermenge je Stunde von 120 m3 oder weniger	St 1000 DM	1 948 22 476	2 350 18 677	2 281 17 690	9
2912 36 900	- zum Erzeugen eines Überdrucks von mehr als 15 bar, mit einer Liefermenge je Stunde von mehr als 120 m3	St 1000 DM	181 14 262	159 7 145	207 8 627	6
	Rotierende Verdrängerkompressoren					
2912 37 300	- einwellig	St 1000 DM	26 704	33 593	33 912	4
	- mehrwellig					
2912 37 530	- - Schraubenkompressoren	St 1000 DM	13 125 125 525	15 161 136 948	15 821 148 047	11
2912 37 550	- - Andere Verdrängerkompressoren	St 1000 DM	2 554 25 432	2 648 26 989	2 791 27 242	6
2912 38 000	Kompressoren für zivile Luftfahrzeuge und andere Kompressoren	St 1000 DM	59 364 43 833	99 658 49 056	101 658 47 061	8

5 Produktion nach Güterarten - Deutschland

Melde-Nr.	Bezeichnung	Einheit	3. VJ 1999	2. VJ 2000	3. VJ 2000	3. VJ 2000 Anzahl Unternehmen
1	2	3	4	5	6	7
2912 41 300	Teile für Hydromotoren, Druckluftmotoren, Strahltriebwerke, Wasser- und Dampfkraftmaschinen, andere Motoren, a.n.g. (ohne solche für Verbrennungsmotoren) - für Druckluftmotoren, Wasser- und Dampfkraftmaschinen, andere Motoren, a.n.g. (ohne solche für Hydromotoren und Strahltriebwerke)	1000 DM	59 216	60 848	61 404	17
2912 41 500	- für Hydromotoren	1000 DM	32 636	36 404	36 514	22
2912 41 700	- für Strahltriebwerke (ohne solche für Turbo-Strahltriebwerke)	1000 DM	-	-	-	-
2912 42 000	Teile für Flüssigkeitspumpen und für Hebewerke für Flüssigkeiten	1000 DM	326 524	347 107	374 643	117
2912 43 001	Teile für Luft- oder Vakuumpumpen, Luft- o.a. Gaskompressoren, Ventilatoren usw. - für Ventilatoren mit eingebautem Elektromotor mit einer Leistung von 125 W oder weniger und für Abzugshauben mit einer größten horizontalen Seitenlänge von 120 cm oder weniger	1000 DM	.	.	.	2
2912 43 003	- für andere Ventilatoren	1000 DM	18 550	16 909	17 350	15
2912 43 005	- für Kältekompressoren	1000 DM	6 821	6 580	7 400	4
2912 43 009	- für andere Luft- und Vakuumpumpen, Luft- o.a. Gas-Kompressoren	1000 DM	127 989	135 461	144 845	62
2912 91 003	Installation von Pumpen und Kompressoren - von Flüssigkeitspumpen	1000 DM	26 203	26 935	30 226	33
2912 91 009	- von Kompressoren und Vakuumpumpen	1000 DM	20 741	21 140	19 708	16
2912 92 000	Reparatur und Instandhaltung von Pumpen und Kompressoren	1000 DM	139 473	137 937	141 877	145
2913 11 330	Druckminderventile, Ventile für ölhdraulische oder pneumatische Energieübertragung, Rückschlagklappen und -ventile, Überdruck- und Sicherheitsventile - Druckminderventile - aus Gußeisen oder Stahl, kombiniert mit Filtern oder Ölern	St 1000 DM	313 187 22 521	390 526 23 765	434 183 24 719	16
2913 11 350	- - aus Gußeisen oder Stahl, nicht kombiniert mit Filtern oder Ölern	St 1000 DM	12 842 3 393	14 642 4 214	17 276 5 120	3
2913 11 370	- - aus anderen Werkstoffen, kombiniert mit Filtern oder Ölern	St 1000 DM	868 270 33 979	976 546 36 689	1 044 995 39 257	13
2913 11 390	- - aus anderen Werkstoffen, nicht kombiniert mit Filtern oder Ölern	St 1000 DM	103 938 9 065	147 075 11 160	144 960 10 911	7
2913 11 530	- Ventile für ölhdraulische oder pneumatische Energieübertragung - - für ölhdraulische Energieübertragung	St 1000 DM	1 656 289 341 905	1 866 904 390 923	1 919 862 419 904	49
2913 11 550	- - für pneumatische Energieübertragung	St 1000 DM	4 585 247 217 525	5 457 257 259 049	5 549 932 265 104	20
2913 11 733	- Rückschlagklappen und -ventile; Überdruck- und Sicherheitsventile - - Rückschlagklappen und -ventile - - aus Eisen oder Stahl	St 1000 DM	140 424 25 568	292 484 25 189	202 242 23 284	26
2913 11 739	- - - aus anderen Werkstoffen	St 1000 DM	543 668 5 960	7 031	733 580 7 229	14
2913 11 753	- - Überdruck- und Sicherheitsventile - - - aus Eisen oder Stahl	St 1000 DM	34 640	29 797	29 928	18
2913 11 759	- - - aus anderen Werkstoffen	St 1000 DM	1 309 881 21 190	1 274 474 18 147	948 627 20 494	14
2913 12 330	Sanitärarmaturen; Armaturen für Heizkörper von Zentralheizungen - Sanitärarmaturen - - Mischarmaturen	t 1000 DM	8 879 352 801	9 816 381 980	9 104 368 594	24
2913 12 353	- - Andere Sanitärarmaturen - - - Brausen und Zubehör	t 1000 DM	746 52 762	779 52 768	680 46 878	8

5 Produktion nach Güterarten - Deutschland

Melde-Nr.	Bezeichnung	Einheit	3. VJ 1999	2. VJ 2000	3. VJ 2000	3. VJ 2000 Anzahl Unternehmen
1	2	3	4	5	6	7
2913 12 355	--- Ab- und Überlauferarmaturen	t	.	.	.	6
2913 12 359	--- Andere Sanitärarmaturen, a.n.g.	1000 DM	.	.	.	24
	- Armaturen für Heizkörper von Zentralheizungen	t	16 040	15 624	15 279	
	- Thermostatventile	1000 DM	481 701	459 699	441 586	
2913 12 530	--- Thermosstatventile	t	1 508	1 399	1 547	7
2913 12 550	--- Andere Armaturen für Heizkörper von Zentralheizungen (ohne Thermostatventile)	1000 DM	50 765	48 566	54 187	
	Regelventile, Schieber und andere Armaturen	t	4 774	3 912	4 256	20
	- Regelventile	1000 DM	138 577	119 330	141 432	
2913 13 130	--- Temperaturregelventile	t	326	287	184	12
	- Regelventile	1000 DM	13 430	12 832	10 183	
2913 13 150	--- Andere Regelventile	t	5 502	5 353	5 765	47
	- Schieber	1000 DM	223 556	200 972	221 222	
2913 13 330	--- aus Gußeisen	t	2 412	2 385	2 184	16
	- aus Stahl	1000 DM	44 400	39 290	38 938	
2913 13 350	--- aus Stahl	t	1 509	1 271	1 420	19
	- aus anderen Werkstoffen	1000 DM	43 646	36 786	41 626	
2913 13 370	--- aus anderen Werkstoffen	t	80	86	66	7
	- Ventile	1000 DM	4 471	4 861	3 687	
2913 13 530	--- aus Gußeisen	t	3 826	3 261	3 798	15
	- aus Stahl	1000 DM	59 820	53 833	59 554	
2913 13 550	--- aus Stahl	t	2 771	2 688	2 648	39
	- aus anderen Werkstoffen	1000 DM	127 978	134 343	135 476	
2913 13 570	--- aus anderen Werkstoffen	t	5 573	5 928	5 585	57
	- Kugel-, Kegel- und Zylinderhähne, Klappen, Membranarmaturen	1000 DM	211 576	225 255	226 254	
	- Kugel-, Kegel- und Zylinderhähne	t	764	669	711	10
2913 13 733	--- aus Gußeisen	1000 DM	19 342	18 741	20 042	
2913 13 735	--- aus Stahl	t	3 855	3 510	3 645	20
	- aus anderen Werkstoffen	1000 DM	95 235	86 722	87 911	
2913 13 739	--- aus anderen Werkstoffen	t	1 331	1 244	1 267	18
	- Klappen (ohne Rückschlagklappen)	1000 DM	25 750	25 524	26 761	
2913 13 753	--- aus Gußeisen	t	2 338	2 366	1 933	13
	- aus Stahl	1000 DM	43 272	37 434	33 956	
2913 13 755	--- aus Stahl	t	577	502	554	10
	- aus anderen Werkstoffen	1000 DM	14 329	14 685	11 819	
2913 13 759	--- aus anderen Werkstoffen	t	126	202	120	6
	- Membranarmaturen	1000 DM	3 579	7 412	4 651	
2913 13 770	--- Membranarmaturen	t	256	262	239	4
	- Andere Armaturen	1000 DM	14 084	14 834	17 083	
2913 13 801	--- Andere Sicherheitsarmaturen, a.n.g.	t	1 501	1 347	1 272	15
	- Andere Absperrarmaturen (ohne Hähne und Klappen) aus Gußeisen oder Stahl, a.n.g.	1000 DM	57 456	53 752	53 899	
2913 13 802	--- Andere Absperrarmaturen (ohne Hähne und Klappen) aus Gußeisen oder Stahl, a.n.g.	t	7 196	6 771	6 069	31
2913 13 804	--- Andere Absperrarmaturen (ohne Hähne und Klappen) aus anderen Werkstoffen, a.n.g.	1000 DM	100 275	84 326	82 586	
	- Überwachungsarmaturen	t	2 086	2 111	1 947	28
2913 13 805	--- Überwachungsarmaturen	1000 DM	62 802	60 569	58 369	
2913 13 806	--- Ableiter, Abscheider, Be- und Entlüfter	t	3 782	4 155	4 457	22
	- Kugellager (z.B. Kugellager, Rollenlager, Nadellager)	1000 DM	97 737	112 227	116 619	
2913 20 000	Teile für Armaturen u.ä. Apparate für Rohr- und Schlauchleitungen, Dampfkessel, Sammelbehälter usw.	t	925	820	867	22
	- Kugellager	1000 DM	30 514	28 171	29 947	
2913 90 000	Reparatur und Instandhaltung von Armaturen u.ä. Apparaten	1000 DM	142 482	150 471	165 347	89
2914 10 300	Wälzlager (z.B. Kugellager, Rollenlager, Nadellager)	t	11 175	12 583	13 024	31
	- Kugellager	1000 DM	309 938	340 693	356 195	

5 Produktion nach Güterarten - Deutschland

Melde-Nr.	Bezeichnung	Einheit	3. VJ 1999	2. VJ 2000	3. VJ 2000	3. VJ 2000 Anzahl Unternehmen
1	2	3	4	5	6	7
2914 10 530	- Kegelrollenlager, Tonnenlager, Zylinderrollenlager - - Kegelrollenlager (einschl. Zusammenstellungen aus Kegeln und Kegelrollen)	t 1000 DM	8 619 143 647	8 673 161 870	8 441 159 849	8
2914 10 550	- - Tonnenlager (Pendelrollenlager)	t 1000 DM	3 859 126 663	.	.	2
2914 10 570	- - Zylinderrollenlager	t 1000 DM	4 987 174 411	5 918 198 248	6 693 231 978	13
2914 10 700	- Nadellager	t 1000 DM	1 837 107 113	2 093 93 077	2 520 109 029	7
2914 10 900	- Andere Wälzlager (einschl. kombinierter Wälzlager)	t 1000 DM	3 176 92 092	3 962 103 564	4 466 111 239	13
2914 21 300	Gelenkketten, aus Eisen oder Stahl - Rollenketten für Fahrräder, Mopeds und Kraftfahrzeuge	t 1000 DM	.	.	.	2
2914 21 530	- - Andere Rollenketten und Gelenkketten	t 1000 DM	9 080 70 005	9 132 68 455	9 578 69 390	6
2914 21 550	- - Andere Gelenkketten	t 1000 DM	7 572 53 681	7 314 52 315	8 182 57 820	17
2914 22 300	Kurbeln und Wellen - Kurbeln und Kurbelwellen	t 1000 DM	7 415 71 061	9 846 78 592	8 428 80 263	10
2914 22 530	- - Andere Wellen	t 1000 DM	4 182 64 851	4 194 60 869	4 441 58 214	13
2914 22 550	- - Andere Wellen (ohne Gelenkwellen)	t 1000 DM	4 861 48 060	6 464 59 693	4 812 52 135	23
2914 23 300	Lagergehäuse; Gleitlager und Lagerschalen - Lagergehäuse mit eingebautem Wälzlager	t 1000 DM	1 649 36 527	1 587 24 333	1 653 25 269	9
2914 23 500	- Lagergehäuse ohne eingebaute Wälzlager; Gleitlager u. Lagerschalen	t 1000 DM	5 518 212 237	6 692 264 541	7 150 269 235	52
2914 24 320	Zahnradgetriebe, Schaltgetriebe und andere Getriebe - Zahnradgetriebe (ohne Schaltgetriebe)	t 1000 DM	16 505 323 409	15 957 317 864	16 963 327 214	58
2914 24 330	- - Kegelrad- und Kegelstirnradgetriebe	t 1000 DM	5 351 113 518	6 092 125 257	6 167 128 108	48
2914 24 340	- - Schneckengetriebe	t 1000 DM	3 308 70 891	3 849 76 646	4 091 80 774	37
2914 24 350	- - Planetengetriebe	t 1000 DM	6 530 157 828	7 934 176 266	8 975 194 964	29
2914 24 360	- - Andere Zahnradgetriebe für stationäre Zwecke	t 1000 DM	1 718 69 212	1 945 62 774	1 838 58 567	14
2914 24 370	- - Zahnradgetriebe für Wasserfahrzeuge	t 1000 DM	1 156 43 725	1 664 63 957	1 455 55 343	4
2914 24 510	- - Schaltgetriebe für Landmaschinen	t 1000 DM	6 786 77 356	7 464 115 406	5 943 78 688	7
2914 24 530	- - für andere selbstfahrende Maschinen	t 1000 DM	13 937 210 014	16 399 282 824	14 627 252 639	12
2914 24 550	- - Mechanische, stufenlos regelbare Getriebe	t 1000 DM	1 952 48 874	2 071 51 088	1 837 48 216	19
2914 24 570	- - Hydrostatische, stufenlos regelbare Getriebe	t 1000 DM	30 1 626	19 896	21 980	4
2914 24 590	- - Hydrodynamische, stufenlos regelbare Getriebe; Drehmomentwandler	t 1000 DM	4 123 110 109	.	145 076	3
2914 24 730	- - Andere Getriebe	t 1000 DM	631 40 929	689 46 654	714 47 108	11
2914 24 750	- - Andere Getriebe (z.B. Reibradgetriebe)	t 1000 DM	2 731 52 944	2 964 58 646	3 314 61 075	18
2914 25 003	Schwungräder sowie Riemen- und Seilscheiben (einschl. Seilrollenblöcke für Flaschenzüge) - aus Eisen oder Stahl, gegossen	t 1000 DM	255 2 305	.	204 1 793	3

5 Produktion nach Güterarten - Deutschland

Melde-Nr.	Bezeichnung	Einheit	3. VJ 1999	2. VJ 2000	3. VJ 2000	3. VJ 2000 Anzahl Unternehmen
1	2	3	4	5	6	7
2914 25 009	- Andere Schwungräder sowie Riemen- und Seilscheiben (einschl. Seilrollenblöcke für Flaschenzüge)	t 1000 DM	.	1 868	1 815 40 870	6
	Schaltkupplungen und andere Wellenkupplungen (einschl. Universalkupplungen)		.	.		
2914 26 310	- - Elastische Kupplungen, drehstarre Kupplungen	t 1000 DM	3 848 82 251	4 014 86 499	4 178 88 313	27
2914 26 330	- - Hydraulische Kupplungen	t 1000 DM	304 20 961	305 19 781	327 21 429	5
2914 26 350	- - Reibungskupplungen und -bremsen	t 1000 DM	1 502 37 352	1 103 35 417	1 100 36 451	20
2914 26 370	- - Freilaufkupplungen (einschl. Rücklaufsperrern)	t 1000 DM	434 28 049	454 29 881	518 32 538	7
2914 26 390	- - Andere Kupplungen	t 1000 DM	476 13 531	444 13 501	485 14 627	11
	Kugeln, Rollen, Nadeln und andere Teile für Wälzlager					
2914 31 300	- Kugeln, Rollen und Nadeln	t 1000 DM	9 800 111 097	21 074 135 252	15 479 128 673	11
2914 31 500	- Andere Teile für Wälzlager (z.B. Spann- und Abziehhülisen)	1000 DM	141 642	153 076	168 771	13
2914 32 000	Teile für Gelenkketten, aus Eisen oder Stahl	1000 DM	1 502	1 596	1 429	3
	Teile für Wellen, Kurbeln, Gleitlager, Lagergehäuse und Lagerschalen, Getriebe, Schwungräder, Riemen- und Seilscheiben, Wellenkupplungen					
2914 33 300	- für Lagergehäuse von Wälzlagern aller Art	1000 DM	13 527	13 505	15 759	9
	- für Wellen, Kurbeln, Gleitlager, Lagerschalen, Getriebe, Schwungräder, Riemen- und Seilscheiben, Wellenkupplungen					
2914 33 510	- - Kettenräder	1000 DM	30 745	30 709	34 260	32
2914 33 520	- - Stirnräder	1000 DM	132 785	138 929	142 965	78
2914 33 530	- - Kegelnräder	1000 DM	14 249	14 603	13 994	25
2914 33 540	- - Schnecken und Schneckenräder	1000 DM	18 666	18 933	17 506	26
2914 33 550	- - Andere Zahnräder und Zahnstangen	1000 DM	25 416	28 834	29 283	32
2914 33 560	- - Teile für Getriebe	1000 DM	127 635	139 445	145 651	56
2914 33 570	- - Teile für Kupplungen	1000 DM	21 675	19 206	22 734	13
2914 33 590	- - Andere Teile, a.n.g.	1000 DM	92 029	109 768	106 445	40
	Brenner für Feuerungen; automatische Feuerungen					
2921 11 300	- Brenner für flüssigen Brennstoff	St 1000 DM	76 451 95 817	70 511 99 750	71 112 93 296	16
2921 11 500	- Andere Brenner (einschl. kombinierter Brenner)	St 1000 DM	20 405 81 571	19 626 60 174	21 907 89 889	21
2921 11 700	- Automatische Feuerungen (einschl. mechanischer Beschicker, Rosten, Entaschern u.ä. Vorrichtungen)	St 1000 DM	.	.	.	2
	Nichtelektrische Industrie- und Laboratoriumsöfen, Abfallverbrennungsöfen					
2921 12 300	- Industrie- und Laboratoriumsöfen zum Schmelzen, Rosten oder anderem Warmbehandeln von Erzen, Schwefelkies oder Metallen	St 1000 DM	75 55 706	43 29 105	60 35 264	13
2921 12 500	- Abfallverbrennungsöfen	t 1000 DM	.	.	.	2
2921 12 900	- Andere nichtelektrische Industrie- und Laboratoriumsöfen	t 1000 DM	6 921 61 366	2 290 33 534	6 552 64 023	8
	Elektrische Industrie- und Laboratoriumsöfen und Apparate zum Warmbehandeln von Stoffen					
2921 13 300	- Backöfen (Widerstandsöfen mit indirekter Beheizung) für Brotfabriken, Bäckereien, Konditoreien und Keksfabriken	St 1000 DM	11 793 47 678	13 259 56 402	13 299 57 424	12

5 Produktion nach Güterarten - Deutschland

Melde-Nr.	Bezeichnung	Einheit	3. VJ 1999	2. VJ 2000	3. VJ 2000	3. VJ 2000 Anzahl Unternehmen
1	2	3	4	5	6	7
	- Andere Widerstandsöfen mit indirekter Beheizung; Öfen und Apparate zum Warmbehandeln von Stoffen mittels Induktion oder dielektrischer Erwärmung; andere elektrische Industrie- und Laboratoriumsöfen	St	16 068	.	.	21
2921 13 510	- - Widerstandsöfen mit indirekter Beheizung (ohne Backöfen)	1000 DM	51 854	57 688	61 137	
2921 13 530	- - Induktionsöfen	St	20	25	19	4
2921 13 550	- - Öfen mit dielektrischer Erwärmung; Apparate zum Warmbehandeln von Stoffen mittels Induktion oder dielektrischer Erwärmung; andere elektrische Industrie- und Laboratoriumsöfen	1000 DM	12 700	21 794	21 725	
		St	416	485	474	21
		1000 DM	66 118	98 903	102 840	
2921 13 570	- - Infrarotöfen	St	.	.	.	2
	Teile für Brenner, Industrie- und Laboratoriumsöfen usw.	1000 DM	.	.	.	
2921 14 300	- für Brenner und automatische Feuerungen	1000 DM	74 183	45 488	154 372	27
2921 14 500	- für nichtelektrische Industrie- und Laboratoriumsöfen	1000 DM	18 278	18 994	20 232	16
2921 14 700	- für elektrische Industrie- und Laboratoriumsöfen und Apparate zum Warmbehandeln von Stoffen	1000 DM	88 266	69 710	71 813	40
2921 91 000	Installation von Öfen und Brennern	1000 DM	13 881	15 580	20 474	25
2921 92 000	Reparatur und Instandhaltung von Öfen und Brennern	1000 DM	37 011	21 891	24 728	47
	Flaschenzüge	St	22 569	21 002	21 797	10
2922 11 300	- mit Elektromotor	1000 DM	77 891	75 956	78 587	
2922 11 500	- Handkettenflaschenzüge	St	3 305	3 252	3 086	3
		1000 DM	1 393	1 354	1 212	
2922 11 700	- Andere Flaschenzüge	St	.	941	1 288	3
		1000 DM	.	.	.	
	Fördermaschinen für Bergwerke; Spezialzugwinden für den Untertagebergbau; andere Zugwinden und Spille	St	-	.	-	-
2922 12 303	- - Fördermaschinen für Bergwerke, zum Hochziehen und Herablassen der Förderkörbe oder Skips; Spezialzugwinden für den Untertagebergbau	1000 DM	-	.	-	
2922 12 305	- - Spezialzugwinden für den Untertagebergbau	St	.	.	.	2
		1000 DM	.	.	.	
	- Andere Zugwinden und Spille mit Elektromotor oder Kolbenverbrennungsmotor	St	340	419	390	9
2922 12 530	- - mit Elektromotor	1000 DM	19 586	15 473	14 439	
2922 12 550	- - mit Kolbenverbrennungsmotor	St	2 259	2 358	2 258	8
		1000 DM	17 639	19 849	19 036	
2922 12 730	- - Andere Zugwinden und Spille	St	.	.	.	1
	- - Pneumatische Zugwinden und Spille	1000 DM	.	.	.	
2922 12 750	- - Manuelle Zugwinden und Spille	St	2 276	2 184	1 803	9
		1000 DM	1 404	1 231	1 711	
	Ortsfeste Hebebühnen für Kraftfahrzeugwerkstätten und andere Hubwinden	St	5 518	6 754	6 215	12
2922 13 300	- Ortsfeste Hebebühnen für Kraftfahrzeugwerkstätten	1000 DM	34 515	42 616	40 282	
2922 13 500	- Andere hydraulische Hubwinden (z.B. Hubarbeitsbühnen)	St	15 139	15 322	15 940	40
		1000 DM	109 178	116 712	122 551	
2922 13 700	- Andere Hubwinden	St	508 050	512 005	519 587	13
		1000 DM	42 667	50 892	49 947	

5 Produktion nach Güterarten - Deutschland

Melde-Nr.	Bezeichnung	Einheit	3. VJ 1989	2. VJ 2000	3. VJ 2000	3. VJ 2000 Anzahl Unternehmen
1	2	3	4	5	6	7
	Derrickkrane; Kabelkrane, Laufkrane, Verladebrücken u.a. Krane; fahrers Hubportale, Portalhubkraftkarren und Krankraftkarren					
2922 14 200	- Konsol- oder Wandlaufkrane	St 1000 DM	2 937 108 235	2 535 98 835	2 444 98 942	24
	- Hubportale und Portalhubkraftkarren, andere Laufkrane, Portalkrane (ohne Portaldrehkrane), Verladebrücken					
2922 14 330	- - Hubportale und Portalhubkraftkarren, auf luftbereiften Rädern fahrend	St 1000 DM	.	.	.	6
2922 14 350	- - Andere Laufkrane, Portalkrane (ohne Portaldrehkrane), Verladebrücken	St 1000 DM	2 678 92 777	610 88 145	635 152 458	22
2922 14 430	- - Turmdrehkrane, Portaldrehkrane	St 1000 DM	154 57 545	241 85 346	210 70 369	5
2922 14 450	- - Portaldrehkrane	St 1000 DM	.	7 27 444	.	1
2922 14 500	- Krankraftkarren und andere selbstfahrende Maschinen, Apparate und Geräte	St 1000 DM	.	.	30	3
2922 14 600	- Andere Krane, zum Aufbau auf Straßenfahrzeuge	St 1000 DM	531 26 851	799 40 712	621 30 026	6
2922 14 700	- Andere Krane, a.n.g.	St 1000 DM	2 636 98 700	2 468 112 626	2 681 100 554	15
	Elektrokraftkarren und andere mit Hebevorrichtung ausgerüstete Karren; andere Karren					
2922 15 130	- - Elektrokraftkarren mit Hebevorrichtung	St 1000 DM	10 055 314 059	11 093 337 696	10 739 326 340	18
2922 15 150	- - Andere Elektrokraftkarren	St 1000 DM	3 468 87 623	4 912 97 078	4 780 94 951	9
2922 15 330	- - Selbstfahrende Karren mit Hebevorrichtung, nicht elektrisch	St 1000 DM	4 715 216 731	5 560 254 086	5 231 236 387	8
2922 15 350	- - zum Heben auf eine Höhe von 1 m oder mehr	St 1000 DM	.	.	.	1
2922 15 500	- - Andere selbstfahrende Karren	St 1000 DM	.	.	.	1
2922 15 500	- Handhubwagen, -roller und andere Karren	St 1000 DM	9 884 8 742	11 709 9 769	10 289 8 719	9
2922 15 730	- - Andere Kraftkarren, ohne Hebevorrichtung	St 1000 DM	77 4 100	84 3 461	82 4 130	7
2922 15 750	- - Elektrokraftkarren	St 1000 DM	.	.	.	2
	Personen- und Lastenaufzüge, Rolltreppen und Rollsteige					
2922 16 303	- - Personen- und Lastenaufzüge, elektrisch (z.B. Bauaufzüge, Fördervorrichtungen mit Körben oder Skips)	St 1000 DM	2 478 30 705	2 110 30 354	2 039 27 937	9
2922 16 305	- - Förderkörbe und Gefäßförderereinrichtungen (Skips)	St 1000 DM	-	.	-	-
2922 16 309	- - Andere Personen- und Lastenaufzüge, elektrisch	St 1000 DM	1 896 130 449	2 133 191 742	2 152 216 981	46
2922 16 500	- - Andere Personen- und Lastenaufzüge	St 1000 DM	2 360 121 020	2 229 127 413	2 391 161 984	51
2922 16 700	- Rolltreppen und Rollsteige	St 1000 DM	871 152 239	894 143 099	1 103 164 164	5
2922 17 100	Stetigförderer					
2922 17 330	- - Pneumatische Stetigförderer für die Landwirtschaft	St 1000 DM	189 2 326	2 732	3 653	5
2922 17 350	- - Andere pneumatische Stetigförderer	St 1000 DM	4 412 111 986	2 984 124 248	3 081 105 177	23
2922 17 350	- - für Schüttgut	St 1000 DM	525 35 473	479 18 181	480 21 741	8

5 Produktion nach Güterarten - Deutschland

Melde-Nr.	Bezeichnung	Einheit	3. VJ 1999	2. VJ 2000	3. VJ 2000	3. VJ 2000 Anzahl Unternehmen
1	2	3	4	5	6	7
2922 17 500	- Stetigförderer mit Kübeln, für Waren	St 1000 DM	10 556	10 957	10 237	7
2922 17 730	- Stetigförderer mit Bändern oder Gurten	St 1000 DM	12 324 284 967	8 454 267 756	11 691 213 648	49
2922 17 750	- für Schüttgut (z.B. Großförderbandanlagen für den Tagebau, Absetzer, Abraum-Förderbrücken)	St 1000 DM	44 255 194 220	35 471 198 149	39 697 208 726	75
2922 17 930	- - Andere Stetigförderer mit Bändern und Gurten, für Waren	St 1000 DM	8 111 89 410	7 940 83 670	8 725 105 133	47
2922 17 950	- Scheibenrollenbahnen und andere Rollenbahnen; andere Stetigförderer	St 1000 DM	35 306 377 315	32 724 361 950	34 108 366 067	110
2922 18 100	- - Andere Stetigförderer für Waren	St 1000 DM	3 107 11 423	2 560	1 956 9 138	4
2922 18 200	Aufschieber, Vorzieher, Ungleiser u.ä. Vorrichtungen zum Bewegen von Schienenfahrzeugen; Seilschwebbahnen usw.; andere Maschinen usw. zum Beladen, Entladen oder Fördern	St 1000 DM	-	-	-	1
2922 18 300	- Aufschieber, Vorzieher, Ungleiser (Schiebebühnen), Kipper u.ä. Vorrichtungen zum Bewegen von Schienenfahrzeugen	St 1000 DM	32 10 949	34 16 849	29 12 617	5
2922 18 500	- Seilschwebbahnen, Sessel- und Schleplifte; Zugmechanismen für Standseilbahnen	St 1000 DM	2 123 36 227	2 110 27 660	1 757 45 412	10
2922 18 730	- Lademaschinen für die Landwirtschaft, a.n.g. (z.B. Schlepperanbaulader)	St 1000 DM	3 243 24 893	3 663 29 981	3 464 33 209	12
2922 18 750	- - Andere Maschinen, Apparate und Geräte zum Heben, Be- und Entladen oder Fördern usw. (ohne solche für die Landwirtschaft)	St 1000 DM	397 68 301	384 63 849	236 52 599	12
2922 18 773	- Hubtische, Ladebrücken, Hubladebühnen	St 1000 DM	-	-	-	-
2922 18 779	- - Regelbediengeräte	St 1000 DM	17 688 152 151	21 011 153 905	21 288 177 503	69
2922 19 300	- - Andere Maschinen, Apparate und Geräte zum Heben, Be- und Entladen oder Fördern	St 1000 DM	381 931	382 886	383 091	209
2922 19 503	- für Fördermaschinen (Untertagebergbau), Stapelkarren, andere Maschinen, Apparate und Geräte zum Heben usw.	1000 DM	572	537	503	3
2922 19 509	- für Förderkörbe, Personenaufzüge, Lastenaufzüge oder Rolltreppen	1000 DM	243 830	149 977	118 462	41
2922 19 700	- für Personenaufzüge, Lastenaufzüge oder Rolltreppen	1000 DM	69 605	78 641	76 953	20
2922 20 000	- für Kraftkarran ohne Hebevorrichtung	1000 DM	4 981 45 882	5 427 52 234	4 892 45 118	29
2922 91 003	Eimer, Kübel, Schaufeln, Löffel, Greifer und Zangen für Krane, Bagger usw.	t 1000 DM	4 508	3 804	4 502	4
2922 91 009	- Installation von Hebezeugen und Fördermitteln (ohne Aufzüge und Rolltreppen)	1000 DM	169 963	132 554	171 638	101
2922 91 009	- für den Bergbau	1000 DM				
2922 91 009	- für andere Zwecke	1000 DM				

5 Produktion nach Güterarten - Deutschland

Melde-Nr.	Bezeichnung	Einheit	3. VJ 1999	2. VJ 2000	3. VJ 2000	3. VJ 2000 Anzahl Unternehmen
1	2	3	4	5	6	7
2922 92 000	Reparatur und Instandhaltung von Hebezeugen und Fördermitteln	1000 DM	584 559	606 455	601 323	285
	Wärmeaustauscher; Apparate und Vorrichtungen für die Verflüssigung von Luft oder anderen Gasen					
2923 11 320	- - für lufttechnische Anlagen	St 1000 DM	178 589 73 534		245 396 100 297	27
2923 11 330	- - für die chemische und verwandte Industrie	St 1000 DM	1 273 63 520	938 39 262	1 154 36 922	27
2923 11 350	- - für die Nahrungsmittel- und Getränkeindustrie	St 1000 DM	1 282 11 730	1 294 9 850	1 432 12 049	7
2923 11 370	- - für andere Industrien	St 1000 DM	153 585 119 739	146 622 115 377	166 359 122 142	36
2923 11 500	- Apparate und Vorrichtungen für die Verflüssigung von Luft oder anderen Gasen	St 1000 DM	170	324	409	5
2923 12 300	Klimageräte - Kompaktgeräte, zum Einbau in Wände oder Fenster	St 1000 DM	12 766 57 212	11 334 60 988	13 239 65 892	13
2923 12 503	- - Mobile Klimageräte	St 1000 DM	838 4 342	552 3 263	3 544	4
2923 12 505	- - Splitgeräte	St 1000 DM	333 33 296	357 25 289	389 21 580	8
2923 12 507	- - Nichtmobile Kompaktgeräte (nicht zum Einbau in Wänden usw.)	St 1000 DM	8 835 103 645	7 835 96 111	8 113 100 440	17
2923 12 700	- - Andere Klimageräte, ohne Kälteerzeugungsanlage	St 1000 DM	28 304 219 198	17 598 208 174	20 101 208 423	33
2923 13 330	Kühlmöbel u.a. Einrichtungen, Maschinen, Apparate und Geräte zur Kälteerzeugung; Wärmepumpen - Schaukühlmöbel - - für tiefgekühlte Waren	St 1000 DM	.	.	.	4
2923 13 350	- - Andere Schaukühlmöbel	St 1000 DM	.	.	.	7
2923 13 400	- Gefrier- und Tiefkühlmöbel (ohne Gefrier-, Tiefkühltruhen mit einem Inhalt von 800 l oder weniger und Gefrier- und Tiefkühlschränke mit einem Inhalt von 900 l oder weniger)	St 1000 DM	.	.	.	1
2923 13 500	- - Andere Kühlmöbel	St 1000 DM	16 895 49 438	19 863 58 629	18 729 55 156	22
2923 13 733	- - - für Haushaltskältegeräte darunter zum Absatz bestimmt	St 1000 DM	.	.	.	1 1
2923 13 739	- - - Andere Kompressionskälteerzeugungseinrichtungen	St 1000 DM	5 219 14 817	4 590 17 239	2 953 19 040	7
2923 13 750	- - Absorptionswärmepumpen	St 1000 DM	-	-	-	-
2923 13 903	- - Kompressionswärmepumpen bis 15 kW Anschlußleistung	St 1000 DM	2 574 15 581	3 085 11 922	3 729 14 745	8
2923 13 905	- - Kompressionswärmepumpen über 15 kW Anschlußleistung	St 1000 DM	.	.	.	1
2923 13 909	- - Andere Einrichtungen, Maschinen, Apparate und Geräte zur Kälteerzeugung	St 1000 DM	49 337 223 792	60 473 260 266	64 728 269 650	57
2923 14 130	Apparate zum Filtrieren oder Reinigen von Gasen, a.n.g. - von Luft - - Feinstfilterapparate	St 1000 DM	.	69 934	30 035 53 393	16
2923 14 150	- - Andere Apparate zum Filtrieren oder Reinigen von Luft	St 1000 DM	844 339 138 053	883 869 132 857	897 256 137 517	71

5 Produktion nach Güterarten - Deutschland

Melde-Nr.	Bezeichnung	Einheit	3. VJ 1999	2. VJ 2000	3. VJ 2000	3. VJ 2000 Anzahl Unternehmen
1	2	3	4	5	6	7
2923 14 200	- von anderen Gasen, durch nasses Verfahren	St 1000 DM	.	.	1 267	5
2923 14 300	- von anderen Gasen, durch elektrostatisches Verfahren	St 1000 DM	18 676	6 437 16 490	5 222 16 881	9
2923 14 403	- von anderen Gasen, durch katalytisches Verfahren - - Abgasreinigungssysteme für Straßenfahrzeuge	St 1000 DM	3 737 350 668 960	3 609 323 660 936	2 003 485 431 373	8
2923 14 409	- - Andere katalytische Gasfilter- oder Gasreinigungssysteme	St 1000 DM	156 15 761	74 8 372	69 7 639	6
2923 14 500	- von anderen Gasen, durch thermisches Verfahren	St 1000 DM	146 73 094	134 38 056	161 39 804	5
2923 14 600	- von anderen Gasen, durch andere Verfahren	St 1000 DM	11 204 72 878	10 691 77 164	12 780 88 574	20
2923 20 300	Ventilatoren (ohne Tisch-, Boden-, Wand-, Decken-, Dach- oder Fensterventilatoren, mit einer Leistung von 125 W oder weniger) - Axialventilatoren darunter zum Absatz bestimmt	St St 1000 DM	.	.	.	39 39
2923 20 500	- Zentrifugalventilatoren darunter zum Absatz bestimmt	St St 1000 DM	.	.	.	15 15
2923 20 700	- Andere Ventilatoren darunter zum Absatz bestimmt	St St 1000 DM	495 182 152 698	662 734 154 704	697 091 159 919	41 41
2923 30 100	Teile für Klimageräte, Kühl- und Gefrierschränke, Wärmepumpen, Wärmeaustauscher u.ä. - für Klimageräte	1000 DM	100 012	101 614	108 302	41
2923 30 300	- Möbel, zur Aufnahme einer Kälteerzeugungseinrichtung hergerichtet	St 1000 DM	.	.	.	1
2923 30 500	- Verdampfer und Kondensatoren (ohne solche für Haushaltsgeräte)	St 1000 DM	17 833 13 897	17 355 15 158	17 862 16 060	7
2923 30 701	- - Andere Teile für Kühl- und Gefrierschränke, Wärmepumpen usw. - - für Haushaltskühlschränke sowie für kombinierte Kühl- und Gefrierschränke mit gesonderten Außentüren	1000 DM	12 511	21 375	24 654	11
2923 30 703	- - für andere Kühl-, Tiefkühl- und Gefrierschränke und -truhen	1000 DM	2 099	2 698	2 070	4
2923 30 705	- - für Wärmepumpen	1000 DM	-	.	.	1
2923 30 709	- - für andere Einrichtungen, Maschinen, Apparate und Geräte zur Kälteerzeugung	1000 DM	89 402	107 774	107 149	21
2923 30 901	- Teile für Apparate und Vorrichtungen zum Behandeln von Stoffen durch auf einer Temperaturänderung beruhende Vorgänge (z.B. Wärmeaustauscher, Trockner) - - für nichtelektrische Durchlauferhitzer und Heißwasserspeicher	1000 DM	.	.	.	5
2923 30 902	- - für Wärmeaustauscher für lufttechnische Anlagen	1000 DM	78 236	75 183	86 978	14
2923 30 903	- - für Sterilisierapparate für medizinische oder chirurgische Zwecke oder für Laboratorien	1000 DM	9 783	15 819	10 689	6
2923 30 904	- - für Apparate und Vorrichtungen für die Verflüssigung von Luft oder anderen Gasen	1000 DM	.	42 834	42 026	3
2923 30 905	- - für Apparate und Vorrichtungen für die Nahrungs- und Genußmittelindustrie	1000 DM	16 447	18 857	21 024	18
2923 30 906	- - für Apparate und Vorrichtungen für die chemische und verwandte Industrie	1000 DM	40 373	33 420	26 497	25
2923 30 907	- - für Trockner	1000 DM	9 968	9 664	7 375	10
2923 30 908	- - für Destillier- und Rektifizierapparate	1000 DM	.	.	.	1

5 Produktion nach Güterarten - Deutschland

Melde-Nr.	Bezeichnung	Einheit	3. VJ 1999	2. VJ 2000	3. VJ 2000	3. VJ 2000 Anzahl Unternehmen
1	2	3	4	5	6	7
2923 30 909	-- für andere Apparate und Vorrichtungen	1000 DM	70 373	80 400	72 225	42
2923 91 003	Installation von Kälte- und lufttechnischen Erzeugnissen, für gewerbliche Zwecke					
	- von Wärmeaustauschern für die chemische und verwandte Industrie	1000 DM	2 219	2 554	2 455	5
2923 91 005	- von Wärmeaustauschern für die Nahrungsmittel- und Getränkeindustrie	1000 DM	24 099	27 518	22 703	11
2923 91 009	- von anderen Kälte- und lufttechnischen Erzeugnissen, für gewerbliche Zwecke	1000 DM	168 309	141 687	163 118	71
2923 92 000	Reparatur und Instandhaltung von Kälte- und lufttechnischen Erzeugnissen, für gewerbliche Zwecke	1000 DM	89 397	105 009	102 366	92
2924 11 300	Generatorges-, Wassergaserzeuger; Acetylenentwickler u.ä. Destillier- und Rektifizierapparate					
	- Generatorges-, Wassergaserzeuger; Acetylenentwickler u.ä. mit Wasser arbeitende Gaserzeuger, auch mit ihren Gasreinigern	St				4
		1000 DM	11 097	18 218	14 729	
2924 11 500	- Destillier- und Rektifizierapparate	St				7
		1000 DM	31 888	18 840	31 043	
	Apparate zum Filtrieren oder Reinigen von Flüssigkeiten					
2924 12 330	- von Wasser	St	61 919	67 669	54 685	37
	- - auf chemischem Wege	1000 DM	126 842	102 555	79 835	
2924 12 350	- - auf anderem Wege	St	170 397	293 615	267 421	62
		1000 DM	218 682	205 582	245 027	
2924 12 500	- von Getränken (ohne Wasser)	St				4
		1000 DM	16 020	15 436	16 510	
2924 12 730	- von anderen Flüssigkeiten	St	10 340	6 999	7 957	18
	- - für die chemische Industrie	1000 DM	53 907	41 701	50 428	
2924 12 750	- - für andere Industrien	St	440 705	374 026	456 163	31
		1000 DM	132 414	140 558	134 811	
2924 13 300	Öl-, Kraftstoff- und Luftansaughfilter für Kolbenverbrennungsmotoren					
	- Öl- und Kraftstofffilter	1000 St	64 359	65 934	82 918	15
		1000 DM	144 609	176 634	175 339	
2924 13 500	- Luftansaughfilter	1000 St				7
		1000 DM	232 460	258 225	258 234	
	Verpackungsmaschinen					
2924 21 303	- Maschinen zum Reinigen, Trocknen oder Sterilisieren von Packmitteln (z.B. Flaschen, Dosen o.ä. Behälter) oder Packstoffen	St	65	80	69	6
		1000 DM	37 384	47 942	35 640	
2924 21 309	- - von anderen Packmitteln oder Packstoffen	St		117	99	5
		1000 DM		34 427	32 362	
	- Maschinen zum Füllen, Verschließen oder Etikettieren formstabiler oder flexibler Packmittel (einschl. Form-, Füll- und Verschließmaschinen); Maschinen zum Versetzen von Getränken mit Kohlensäure					
2924 21 501	- - Abfüllmaschinen für Getränkepackungen (auch Füll- und Verschließmaschinen)	St	620	701	746	13
		1000 DM	108 598	133 618	131 431	
2924 21 502	- - Andere Maschinen zum Abfüllen flüssiger und pastöser Füllgüter in formstabile Packmittel (auch Füll- und Verschließmaschinen)	St	773	948	641	26
		1000 DM	88 284	104 846	109 019	
2924 21 503	- - Maschinen zum Abfüllen schütt- und rieselfähiger Füllgüter in formstabile Packmittel (auch Füll- und Verschließmaschinen)	St	443	823	617	13
		1000 DM	62 647	53 759	55 970	
2924 21 504	- - Maschinen zum Füllen flexibler Packmittel (z.B. Beutel, Säcke; auch Füll- und Verschließmaschinen)	St	739	872	825	13
		1000 DM	103 218	82 566	135 355	

5 Produktion nach Güterarten - Deutschland

Melde-Nr.	Bezeichnung	Einheit	3. VJ 1999	2. VJ 2000	3. VJ 2000	3. VJ 2000 Anzahl Unternehmen
1	2	3	4	5	6	7
2924 21 505	-- Verschleißmaschinen für formstabile und flexible Peckmittel (Einfunktionsmaschinen)	St 1000 DM	612 27 413	845 26 327	733 26 209	18
2924 21 506	-- Kalt- oder Warmtiefzieh-Füll- und Verschleißmaschinen	St 1000 DM	428 175 703	420 195 780	430 196 257	10
2924 21 507	-- Andere Form-, Füll- und Verschleißmaschinen (z.B. für Schlauchbeutel- oder Siegelrandbeutelverpackungen)	St 1000 DM	1 788 84 604	2 006 99 449	1 808 106 531	25
2924 21 508	-- Etikettier- u.a. Ausstattungsmaschinen	St 1000 DM	2 437 74 237	3 455 87 107	3 123 74 407	21
2924 21 509	-- Maschinen und Apparate zum Versetzen von Getränken mit Kohlensäure	St 1000 DM	38 .	31 6 580	33 4 333	3
2924 21 701	-- Andere Verpackungsmaschinen (z.B. Einschlag-, Wrap-Around-, Sammelpackmaschinen, Maschinen zum Sichern von Transportverpackungen)	St 1000 DM	120 51 764	194 63 513	181 49 326	19
2924 21 703	-- Kartonierer	St 1000 DM	147 29 418	177 31 609	155 30 248	10
2924 21 705	-- Sammelpackmaschinen für Getränkepackungen	St 1000 DM	219 69 539	263 90 886	253 76 327	5
2924 21 706	-- Andere Sammelpackmaschinen	St 1000 DM	623 85 250	769 122 575	689 118 672	26
2924 21 708	-- Umreifungs- und Umschnürungsmaschinen	St 1000 DM	1 571 39 091	1 372 42 090	1 238 43 130	9
2924 21 709	-- Andere Verpackungsmaschinen	St 1000 DM	554 89 665	708 97 680	616 93 241	29
2924 22 330	Haushalts-, Personenwaagen; Waagen für Stetigförderer; Absack-, Abfüll-, Dosier- u.a. Waagen	St 1000 DM	.	.	.	2
2924 22 350	-- Haushaltswaagen	St 1000 DM	.	.	.	2
2924 22 530	-- Personenwaagen (auch Säuglingswaagen)	St 1000 DM	.	.	.	2
2924 22 550	-- Waagen für Stetigförderer; Absack-, Abfüll-, Dosier- u.a. Waagen zur Verwiegung konstanter Gewichtsmengen	St 1000 DM	890 25 989	811 23 570	1 042 28 697	8
2924 23 100	-- Waagen für Stetigförderer zum kontinuierlichen Wiegen	St 1000 DM	289 31 178	262 28 076	308 39 576	11
2924 23 330	Sortierwaagen; Ladenwaagen; Brückenwaagen; andere Waagen	St 1000 DM	1 204 15 371	17 934	18 530	3
2924 23 350	-- Sortierwaagen und selbsttätige Kontrollwaagen zum Überprüfen eines vorgegebenen Gewichts	St 1000 DM	19 663 30 941	20 230 28 636	19 753 29 179	9
2924 23 373	-- Einzel- und Mehrkomponentenwaagen, Mengengewägeinrichtungen	St 1000 DM	11 255	7 624	6 345	3
2924 23 379	-- Briefwaagen	St 1000 DM	.	.	.	2
2924 23 500	-- Andere Waagen (ohne Briefwaagen)	St 1000 DM	20 236	4 895 24 602	5 689 28 028	15
2924 23 700	-- Brückenwaagen (Fahrzeugwaagen) für eine Höchstlast von mehr als 5 000 kg	St 1000 DM	810 9 700	411 8 903	919 8 505	9

5 Produktion nach Güterarten - Deutschland

Melde-Nr.	Bezeichnung	Einheit	3. VJ 1999	2. VJ 2000	3. VJ 2000	3. VJ 2000 Anzahl Unternehmen
1	2	3	4	5	6	7
2924 24 100	Spritzpistolen, Sandstrahlmaschinen, Wasserstrahlreinigungs- u.ä. Strahlapparate - Feuerlöscher (auch mit Füllung)	St 1000 DM	637 831 75 734	753 227 73 045	675 740 72 777	10
2924 24 330	- Spritzpistolen u.ä. Apparate - - für Lacke, Farben, Leime	St 1000 DM	70 879 13 915	80 903 17 444	75 424 16 890	10
2924 24 350	- - Andere Spritzpistolen u.ä. Apparate	St 1000 DM	12 009 .	9 227 .	9 811 .	7
2924 24 501	- Wasserstrahlreinigungsapparate, Sandstrahlmaschinen, Dampfstrahlapparate u.ä. Strahlapparate - - Wasserstrahlreinigungsapparate mit eingebautem Motor	St 1000 DM	148 250 .	208 432 .	158 980 .	12
2924 24 503	- - Sandstrahlmaschinen	St 1000 DM	22 115 .	27 526 .	25 808 .	10
2924 24 505	- - Dampfstrahlapparate u.ä. Strahlapparate (z.B. Gußputzmaschinen und -einrichtungen)	St 1000 DM	19 12 864	16 1 921	13 2 896	3
2924 24 703	- Sonstige mechanische Apparate zum Verteilen, Verspritzen oder Zerstäuben von Flüssigkeiten oder Pulver (ohne solche für die Landwirtschaft oder den Gartenbau) - - Spritz- und Sprühautomaten und -systeme für Lacke, Farben, Leime	St 1000 DM	476 68 977	117 007 .	127 400 .	11
2924 24 705	- - Andere Spritz- und Sprüngeräte für Lacke, Farben, Leime	St 1000 DM	8 060 62 787	8 240 77 773	7 993 111 135	20
2924 24 709	- - Andere Strahlapparate, -geräte und -systeme	St 1000 DM	6 627 225 634	4 332 207 090	4 209 224 030	26
2924 25 130	Metalloplastische Dichtungen für Kraftfahrzeuge	t 1000 DM	5 894 197 559	7 775 229 092	7 084 215 020	15
2924 25 150	- Andere metalloplastische Dichtungen	t 1000 DM	418 19 192	472 21 533	485 23 994	12
2924 31 300	Zentrifugen für Laboratorien	St 1000 DM	11 530 38 014	17 257 53 590	16 759 43 523	6
2924 31 530	- für andere Industrien - - für die chemische und verwandte Industrie	St 1000 DM	217 44 410	217 44 698	300 46 512	9
2924 31 550	- - für die Nahrungs- und Genußmittelindustrie	St 1000 DM	692 64 414	967 51 046	681 65 971	8
2924 31 570	- - für andere Industrien	St 1000 DM	170 25 820	158 15 181	153 44 137	6
2924 32 300	Kalender und Walzwerke - Textilkalender	St 1000 DM	19 11 542	. .	18 11 003	3
2924 32 503	- Andere Kalender und Walzwerke - - für Gummi	St 1000 DM	1
2924 32 505	- - für Kunststoffe	St 1000 DM	. .	10 1 334	16 2 526	4
2924 32 509	- - für andere Werkstoffe	St 1000 DM	2
2924 33 300	Warenverkaufsautomaten (einschl. Geldwechselautomaten) - mit Heiz- oder Kühlvorrichtung	St 1000 DM	12 822 46 710	12 825 44 910	11 666 41 244	5
2924 33 500	- Andere Warenverkaufsautomaten (einschl. Geldwechselautomaten)	St 1000 DM	23 012 62 982	20 056 70 088	17 902 61 129	12
2924 40 300	Maschinen und Apparate für die Behandlung von Stoffen durch Temperaturänderung, a.n.g. - Wasserrückkühlvorrichtungen und -apparate (Wärmeaustausch nicht über Wandungen)	St 1000 DM	558 21 802	570 17 344	963 18 693	8
2924 40 500	- Apparate und Vorrichtungen zum Aufdampfen von Metall im Vakuum	St 1000 DM	106 47 630	. 108 136	. 155 417	7
2924 40 730	- - für die chemische Industrie	St 1000 DM	. 96 766	16 789 87 942	17 296 82 111	22

5 Produktion nach Güterarten - Deutschland

Melde-Nr.	Bezeichnung	Einheit	3. VJ 1999	2. VJ 2000	3. VJ 2000	3. VJ 2000 Anzahl Unternehmen
1	2	3	4	5	6	7
2924 40 751	-- für die Nahrungs- und Genußmittelindustrie -- für die Obst- und Gemüseverarbeitung (z.B. Blanchiere, Dampfschälmaschinen, Koch- und Dämpfenanlagen)	St 1000 DM	137 2 441	123 1 862	95 4 379	4
2924 40 752	-- für die Zuckerindustrie	St 1000 DM	.	.	.	2
2924 40 753	-- für die Speiseöl- und Speisefettindustrie	St 1000 DM	-	-	-	-
2924 40 754	-- für die Süßwaren-Industrie (z.B. Röstanlagen für Kakaobohnen und Nüsse, Temperiermaschinen, Vorlöße- und Zuckieranlagen)	St 1000 DM	213 28 746	316 42 605	331 35 975	6
2924 40 755	-- für Schlachthöfe und Fleischereien (z.B. Fleischereikochanlagen, Räucheranlagen)	St 1000 DM	640 37 225	611 35 537	551 28 012	7
2924 40 756	-- für die Kaffee- und Tabakindustrie	St 1000 DM	.	.	.	2
2924 40 757	-- für die Getränkeindustrie (z.B. Würzpfannen, Würzkochanlagen, Tunnelpasteure)	St 1000 DM	.	.	.	2
2924 40 759	-- für andere Zweige der Nahrungs- und Genußmittelindustrie	St 1000 DM	529 6 083	424 4 187	446 3 395	7
2924 40 770	-- für andere Industrien	St 1000 DM	35 354 49 433	30 073 54 844	37 389 62 548	28
2924 51 000	Teile für Generatorgas-, Wassergaserzeuger, Acetylenentwickler usw.	1000 DM	4 710	5 022	3 697	3
2924 52 300	Teile für Zentrifugen und Apparate zum Filtrieren und Reinigen von Flüssigkeiten oder Gasen - Teile für Zentrifugen (einschl. Trockenschleudern)	1000 DM	20 287	31 471	31 172	18
2924 52 530	- Teile für Apparate zum Filtrieren oder Reinigen von Flüssigkeiten oder Gasen -- für Gase	1000 DM	37 442	56 998	76 348	31
2924 52 550	-- für Flüssigkeiten	1000 DM	92 327	94 133	95 496	63
2924 53 131	Walzen und Teile für Kalande und Walzwerke, Teile für Waagen, mechanische Apparate zum Verteilen von Flüssigkeiten usw., Warenverkaufsautomaten - Walzen und Teile für Kalande und Walzwerke -- Walzen -- aus Eisen oder Stahl, gegossen	St 1000 DM	.	.	.	3
2924 53 133	-- aus Stahl, freiformgeschmiedet	St 1000 DM	19 768	.	24 738	3
2924 53 139	-- aus anderen Werkstoffen	St 1000 DM	466 755 87 700	485 914 93 463	507 817 94 719	18
2924 53 150	-- Andere Teile für Kalande und Walzwerke	1000 DM	20 561	17 910	18 590	17
2924 53 203	- Teile für Waagen (auch Gewichte) -- für Industriewaagen	1000 DM	23 034	23 344	26 521	18
2924 53 209	-- für andere Waagen	1000 DM	.	.	.	6
2924 53 330	- Teile für mechanische Apparate zum Verteilen von Flüssigkeiten usw. -- für die Landwirtschaft oder den Gartenbau	1000 DM	941	1 419	1 108	4
2924 53 350	-- Andere Teile für mechanische Apparate zum Verteilen von Flüssigkeiten usw.	1000 DM	101 520	98 853	106 920	46
2924 53 500	- Teile für Warenverkaufsautomaten	1000 DM	31 406	30 232	29 529	7
2924 54 003	Andere Teile für Maschinen, Apparate und Geräte für unspezifische Verwendung, a.n.g. - Gleitringdichtungen für Pumpen, Rührwerke u.a.	1000 DM	63 879	73 112	77 137	10

5 Produktion nach Güterarten - Deutschland

Melde-Nr.	Bezeichnung	Einheit	3. VJ 1999	2. VJ 2000	3. VJ 2000	3. VJ 2000 Anzahl Unternehmen
1	2	3	4	5	6	7
2924 54 009	- Andere Teile (ohne Gleitringdichtungen)	1000 DM	203 405	207 357	216 366	103
2924 60 000	Gewerbliche Geschirrspülmaschinen	St	14 539	15 521	14 353	8
	Teile für Geschirrspülmaschinen und Verpackungsmaschinen	1000 DM	120 387	117 627	116 861	
2924 70 003	- für Haushaltsgeschirrspülmaschinen	1000 DM	14 651	14 643	14 573	4
2924 70 005	- für andere Geschirrspülmaschinen	1000 DM	11 806	12 896	13 114	7
2924 70 009	- für Verpackungsmaschinen	1000 DM	260 654	287 219	307 129	123
2924 91 001	Installation von Maschinen für unspezifische Verwendung, a.n.g. - von Maschinen und Apparaten für die chemische und verwandte Industrie, Wasserbehandlung, Gaserzeugung	1000 DM	44 308	37 254	44 481	31
2924 91 002	- von Maschinen und Apparaten für das Nahrungs- und Genußmittelgewerbe (einschl. Verpackungsmaschinen)	1000 DM	72 399	77 676	75 828	52
2924 91 003	- von Waagen für gewerbliche Zwecke	1000 DM	3 026	2 603	2 202	10
2924 91 004	- von Maschinen und Apparaten zur Beschichtung mit Farben, Lacken, Leimen oder zum Aufdampfen von Metall im Vakuum	1000 DM	20 672	9 995	10 823	8
2924 91 009	- von sonstigen Maschinen für unspezifische Verwendung, a.n.g.	1000 DM	111 711	104 629	120 520	60
2924 92 000	Reparatur und Instandhaltung von Maschinen für unspezifische Verwendung, a.n.g.	1000 DM	180 795	218 748	229 047	252
2931 10 000	Einechsschlepper	St	.	.	316	3
	Acker- und Forstschlepper, mit einer Motorleistung von 37 kW oder weniger	1000 DM	.	.	.	
	- mit einer Motorleistung von 18 kW oder weniger					
2931 21 330	- - Zweiradantrieb	St	-	-	-	-
		1000 DM	-	-	-	-
2931 21 350	- - Allradantrieb	St	.	.	.	1
	- mit einer Motorleistung von mehr als 18 kW bis 37 kW	1000 DM	.	.	.	
2931 21 530	- - Zweiradantrieb	St	.	.	.	3
		1000 DM	.	.	.	
2931 21 550	- - Allradantrieb	St	234	216	255	5
	Acker- und Forstschlepper, mit einer Motorleistung von mehr als 37 kW bis 59 kW	1000 DM	9 311	9 024	11 248	
2931 22 030	- Zweiradantrieb	St	72	153	84	3
		1000 DM	3 848	7 718	4 394	
2931 22 050	- Allradantrieb	St	1 336	1 564	1 299	4
	Acker- und Forstschlepper, mit einer Motorleistung von mehr als 59 kW	1000 DM	73 679	86 370	71 383	
	- mit einer Motorleistung von mehr als 59 kW bis 75 kW					
2931 23 330	- - Zweiradantrieb	St	.	.	.	2
		1000 DM	.	.	.	
2931 23 390	- - Allradantrieb	St	2 670	3 330	2 787	5
	- mit einer Motorleistung von mehr als 75 kW bis 90 kW	1000 DM	163 474	208 329	167 967	
2931 23 530	- - Zweiradantrieb	St	.	.	.	1
		1000 DM	.	.	.	
2931 23 550	- - Allradantrieb	St	1 999	3 405	2 391	4
	- mit einer Motorleistung von mehr als 90 kW	1000 DM	130 917	232 877	158 607	
2931 23 730	- - Zweiradantrieb	St	-	-	-	-
		1000 DM	-	-	-	-
2931 23 750	- - Allradantrieb	St	2 443	2 971	2 455	6
	Andere Zugmaschinen (ohne Sattel-Straßenzug- und Gleiskettenzugmaschinen)	1000 DM	252 621	312 745	252 993	
2931 24 030	- Zweiradantrieb	St	.	.	.	1
		1000 DM	.	.	.	
2931 24 050	- Allradantrieb	St	.	.	-	-
		1000 DM	.	.	-	-

5 Produktion nach Güterarten - Deutschland

Melde-Nr.	Bezeichnung	Einheit	3. VJ 1999	2. VJ 2000	3. VJ 2000	3. VJ 2000 Anzahl Unternehmen
1	2	3	4	5	6	7
2931 90 000	Reparatur und Instandhaltung von Schleppern und anderen Zugmaschinen	1000 DM	6 868	10 758	9 170	27
2932 11 300	Pflüge und Scheibeneggen - Scharpflüge	St 1000 DM	1 015 22 703	714 15 882	1 058 23 528	6
2932 11 530	- - Andere Pflüge - - Scheibenpflüge	St 1000 DM	- -	- -	. .	1
2932 11 550	- - - Andere Pflüge (ohne Scheibenpflüge)	St 1000 DM	1
2932 11 700	- - Scheibeneggen	St 1000 DM	. .	33 420	65 1 014	3
2932 12 130	Grubber (Kultivatoren), andere Eggen, andere Bodenbearbeitungsmaschinen (Jät- und Hackmaschinen) - Grubber (Kultivatoren, auch Fräsen und Zinkenrotoren) - - mit feststehenden Werkzeugen	St 1000 DM	1 242 14 353	1 018 13 123	1 281 16 775	8
2932 12 150	- - Rotierende Grubber für Zapfwellenantrieb (Fräsen und Zinkenrotoren)	St 1000 DM	1 416 9 469	2 058 10 740	1 516 9 549	7
2932 12 330	- - - Andere Eggen (z.B. Zahneggen) - - nicht für Zapfwellenantrieb	St 1000 DM	137 906	103 416	. .	2
2932 12 350	- - für Zapfwellenantrieb	St 1000 DM	2 055 23 902	1 317 13 200	1 957 20 731	5
2932 12 500	- Motorhacken	St 1000 DM	1
2932 12 700	- Bodenbearbeitungsmaschinen für die Land- und Forstwirtschaft, a.n.g.	St 1000 DM	698 5 157	1 060 5 229	794 5 306	12
2932 13 330	Sämaschinen, Pflanz- und Setzmaschinen - Einzelkorndrillgeräte und -maschinen, andere Sämaschinen - - Einzelkorndrillgeräte und -maschinen mit Zentralantrieb	St 1000 DM	703 6 353	1 805 10 608	744 8 352	7
2932 13 350	- - - Andere Sämaschinen	St 1000 DM	1 874 33 718	1 758 25 923	2 175 41 269	9
2932 13 530	- Pflanz- und Setzmaschinen - - Kartoffellegemaschinen	St 1000 DM	1
2932 13 550	- - - Andere Pflanz- und Setzmaschinen	St 1000 DM	- -	- -	- -	-
2932 14 330	Düngerstreuer - für mineralische oder chemische Düngemittel - - Anhänge-Schleuderdüngerstreuer	St 1000 DM	1 694 9 831	2 296 9 691	1 030 7 006	3
2932 14 350	- - - Andere Düngerstreuer für mineralische oder chemische Düngemittel	St 1000 DM	52 561	109 1 679	33 521	4
2932 14 500	- - - Andere Düngerstreuer	St 1000 DM	. 1 408	2
2932 15 030	Andere Maschinen, Apparate und Geräte für die Land- und Forstwirtschaft oder den Gartenbau, zum Bearbeiten oder Bestellen des Bodens oder zur Pflege der Pflanzen - Gestrüpp- und Heckenschneidemaschinen mit hydraulischem Gelenkarm	St 1000 DM	- -	- -	- -	-
2932 15 050	- - - Andere Maschinen, Apparate und Geräte für die Land- und Forstwirtschaft oder den Gartenbau, zum Bearbeiten oder Bestellen des Bodens oder zur Pflege der Pflanzen, a.n.g.	St 1000 DM	49 966	78 472	54 288	14
2932 20 100	Rasenmäher - mit Elektromotor	St 1000 DM	69 886 14 713	157 332 31 477	32 364 7 545	7
2932 20 330	- mit Verbrennungsmotor, mit horizontal rotierendem Schneidwerk - - selbstfahrend, mit Sitz	St 1000 DM	2
2932 20 350	- - - selbstfahrend, ohne Sitz	St 1000 DM	40 140 24 857	52 534 36 481	16 942 10 801	6
2932 20 370	- - nicht selbstfahrend	St 1000 DM	32 954 15 688	52 611 36 604	15 781 11 211	6

5 Produktion nach Güterarten - Deutschland

Melde-Nr.	Bezeichnung	Einheit	3. VJ 1999	2. VJ 2000	3. VJ 2000	3. VJ 2000 Anzahl Unternehmen
1	2	3	4	5	6	7
2932 20 530	- mit Verbrennungsmotor, mit anderem Schneidwerk - - selbstfahrend, mit Sitz	St 1000 DM	.	.	.	1
2932 20 550	- - selbstfahrend, ohne Sitz	St 1000 DM	-	-	-	-
2932 20 570	- - nicht selbstfahrend	St 1000 DM	1 505 1 216	.	.	2
2932 20 700	- ohne Motor	St 1000 DM	.	.	.	2
2932 31 300	Motormäher; Mähmaschinen, auch für Schlepperanbau - Motormäher	St 1000 DM	.	.	.	2
2932 31 530	- Mähmaschinen für Schlepperanbau oder -zug - - mit horizontal rotierendem Schneidwerk	St 1000 DM	1 576 14 319	4 347 44 796	1 840 16 739	7
2932 31 550	- - mit anderem Schneidwerk (einschl. Mähbalken)	St 1000 DM	.	.	.	2
2932 31 700	- Andere Mähmaschinen, nicht für Schlepperanbau	St 1000 DM	172	447	304	4
	Heuerntemaschinen, -apparate und -geräte - Zett- und Rechwender, Schwadreden			33 442	20 184	
2932 32 330	- - Zett- und Rechwender	St 1000 DM	1 458 11 512	3 880 31 662	1 497 12 641	7
2932 32 350	- - Schwadreden	St 1000 DM	848 4 713	3 163 28 574	855 7 552	4
2932 32 500	- Andere Heuerntemaschinen, -apparate und -geräte	St 1000 DM	-	-	-	-
2932 33 330	Sammelpressen, Stroh- und Futterpressen - Sammelpressen - - Hochdruckpressen	St 1000 DM	.	.	.	1
2932 33 350	- - Großpackenpressen	St 1000 DM	.	131 11 992	.	1
2932 33 370	- - Rundballenpressen	St 1000 DM	849 22 659	1 226 35 486	579 16 866	3
2932 33 500	- Stroh- und Futterpressen (ohne Sammelpressen)	St 1000 DM	-	-	-	-
2932 34 100	Andere Erntemaschinen, -apparate und -geräte; Dreschmaschinen und -geräte - Mähdrescher	St 1000 DM	940 173 191	2 762 399 197	937 137 034	4
2932 34 200	- Andere Dreschmaschinen und -geräte	St 1000 DM	.	.	22 1 175	3
2932 34 300	- Kartoffelerntemaschinen	St 1000 DM	.	.	.	1
2932 34 500	- Rübenköpf- und andere Rübenerntemaschinen	St 1000 DM	276 96 746	81 15 698	177 58 184	5
2932 34 600	- Andere Maschinen zum Ernten von Wurzel- oder Knollenfrüchten	St 1000 DM	-	-	-	-
2932 34 730	- Feldhäcksler, Traubenerntemaschinen - - Feldhäcksler für Schlepperanbau	St 1000 DM	.	.	.	2
2932 34 750	- - Feldhäcksler selbstfahrend	St 1000 DM	789 62 588	1 038 100 596	1 010 67 045	5
2932 34 770	- - Traubenerntemaschinen	St 1000 DM	.	.	.	1
2932 34 950	- Andere Erntemaschinen und -geräte - - Andere Maiserntemaschinen und -geräte, a.n.g. (z.B. Pflücker, Entliescher, Maisrebler)	St 1000 DM	523 27 273	619 30 035	856 30 098	3
2932 34 970	- - Andere Erntemaschinen und -geräte, a.n.g.	St 1000 DM	.	.	.	5
2932 40 100	Apparate und Geräte zum Verteilen von Flüssigkeiten oder Pulver, für die Landwirtschaft oder den Gartenbau - Apparate zum Besprengen	St 1000 DM	.	.	.	2
2932 40 330	- Tragbare Apparate zum Verteilen von Flüssigkeiten usw. - - ohne Motor	St 1000 DM	.	.	.	2

5 Produktion nach Güterarten - Deutschland

Melde-Nr.	Bezeichnung	Einheit	3. VJ 1999	2. VJ 2000	3. VJ 2000	3. VJ 2000 Anzahl Unternehmen
1	2	3	4	5	6	7
2932 40 350	- - mit Motor	St 1000 DM	.	.	.	2
2932 40 500	- Spritz-, Sprüh- und Stäubegeräte, für Schlepperanbau oder Schlepperzug	St 1000 DM	827 20 708	1 592 30 954	997 23 146	10
2932 40 700	- Andere Geräte zum Verteilen von Flüssigkeiten oder Pulver	St 1000 DM	105 2 209	446 3 330	.	4
	Anhänger für landwirtschaftliche Zwecke, mit Selbstlade- oder Selbstentladevorrichtungen	St 1000 DM	159 5 576	157 3 986	189 5 422	7
2932 50 300	- Stallungstreuer	St 1000 DM	159 5 576	157 3 986	189 5 422	7
2932 50 500	- Andere Anhänger für landwirtschaftliche Zwecke, mit Selbstlade- oder Selbstentladevorrichtung	St 1000 DM	897 32 555	1 511 54 716	1 186 38 382	13
	Maschinen zum Reinigen und Sortieren von Eiern, Obst u.a. landwirtschaftlichen Erzeugnissen	St 1000 DM
2932 61 300	- Eiersortiermaschinen	St 1000 DM	-	-	-	-
2932 61 500	- Andere Maschinen zum Reinigen von Eiern, Obst usw. und zum Sortieren von Obst o.a. landwirtschaftlichen Erzeugnissen	St 1000 DM	.	.	.	1
2932 62 000	Melkmaschinen	St 1000 DM	.	.	.	3
	Maschinen, Apparate und Geräte für die Futterbereitung und für die Geflügelhaltung	St 1000 DM
2932 63 330	- - Schrot- und andere Mühlen für Getreide, Hülsenfrüchte und ähnliche Erzeugnisse	St 1000 DM	545 7 065	400 6 686	382 5 132	6
2932 63 350	- - Andere Maschinen, Apparate und Geräte für die Futterbereitung	St 1000 DM	856 7 957	828 7 333	862 6 923	9
	- Maschinen, Apparate und Geräte für die Geflügelhaltung	St 1000 DM	.	.	.	1
2932 63 530	- - Brut- und Aufzuchtapparate	St 1000 DM	.	.	.	1
2932 63 550	- - Andere Maschinen, Apparate und Geräte für die Geflügelhaltung	St 1000 DM	75	.	.	2
2932 64 000	Maschinen, Apparate und Geräte zum Reinigen, Sortieren oder Sieben von Körnern oder Hülsenfrüchten	St 1000 DM	469 11 499	271 7 204	161 5 712	7
	Andere Maschinen, Apparate und Geräte für die Land- und Forstwirtschaft oder den Gartenbau	St 1000 DM
2932 65 310	- Holz-Ernte- und -Bearbeitungsmaschinen	St 1000 DM	-	-	-	-
2932 65 330	- - Holz-Erntemaschinen, Skidder	St 1000 DM	.	.	.	1
2932 65 350	- - Holz-Ernte- und -Bearbeitungsmaschinen, selbstfahrend	St 1000 DM	.	.	.	-
2932 65 370	- - Andere Holz-Ernte- und -Bearbeitungsmaschinen	St 1000 DM	41 3 691	64 4 134	58 4 780	4
2932 65 400	- Selbsttätige Tränkebecken	St 1000 DM	.	.	.	3
	- Andere Maschinen, Apparate und Geräte für die Land- und Forstwirtschaft oder den Gartenbau	St 1000 DM
2932 65 510	- - Maschinen und Geräte zum Füttern und Tränken	St 1000 DM	18 776	17 902	19 005	6
2932 65 530	- - Andere Maschinen, Apparate und Geräte für die Tierhaltung	St 1000 DM	447 15 522	.	13 331	4
2932 65 550	- - Silo-Entnahmefräsen	St 1000 DM	32 314	39 407	19 184	3
2932 65 570	- - Ortsveränderliche Einrichtungen zur Lagerung von landwirtschaftlichen Erzeugnissen	St 1000 DM	.	.	.	1
2932 65 590	- - Andere Maschinen, Apparate und Geräte für die Land- und Forstwirtschaft oder den Gartenbau, a.n.g.	St 1000 DM	42 798 23 987	28 457 24 312	79 316 34 402	22

5 Produktion nach Güterarten - Deutschland

Melde-Nr.	Bezeichnung	Einheit	3. VJ 1999	2. VJ 2000	3. VJ 2000	3. VJ 2000 Anzahl Unternehmen
1	2	3	4	5	6	7
2932 70 100	Teile für Maschinen, Apparate und Geräte für die Land- und Forstwirtschaft - Pflugschare	St 1000 DM	.	.	.	3
2932 70 300	- Andere Teile aus Eisen oder Stahl, gegossen, für Maschinen für die Land- und Forstwirtschaft oder den Gartenbau	1000 DM	3 631	6 466	5 541	7
2932 70 430	- Andere Teile für Maschinen für die Bodenbearbeitung und Pflanzenpflege - Scheiben für Pflüge und andere Maschinen und Geräte für die Bodenbearbeitung	t 1000 DM	.	286	275	3
2932 70 450	- - Andere Teile für Maschinen für die Bodenbearbeitung und Pflanzenpflege	1000 DM	29 617	46 209	30 628	17
2932 70 510	- Teile für Erntemaschinen, -apparate und -geräte - für Mährescher und Mäiserntemaschinen	1000 DM	35 371	38 108	34 641	13
2932 70 530	- - für Traubenerntemaschinen	1000 DM	-	-	-	-
2932 70 550	- - für Rasenmäher	1000 DM	2 839	4 199	2 980	5
2932 70 570	- - für andere Erntemaschinen, -apparate und -geräte	1000 DM	76 975	55 238	49 632	17
2932 70 600	- für Maschinen, Apparate und Geräte für die Geflügelhaltung und -zucht	1000 DM	.	.	.	2
2932 70 730	- Andere Teile für Maschinen, Apparate und Geräte für die Land- und Forstwirtschaft oder den Gartenbau - für Holz-Ernte- und -Bearbeitungsmaschinen	1000 DM	2 388	3 245	2 847	5
2932 70 750	- - Andere Teile für Maschinen, Apparate und Geräte für die Land- und Forstwirtschaft oder den Gartenbau	1000 DM	97 633	107 895	93 366	43
2932 91 000	Installation von land- und forstwirtschaftlichen Maschinen	1000 DM	2 605	2 461	2 549	10
2932 92 000	Reparatur und Instandhaltung von land- und forstwirtschaftlichen Maschinen	1000 DM	24 336	25 207	25 948	60
2940 11 103	Werkzeugmaschinen zum Abtragen von Stoffen aller Art durch Laser-, Licht- o.a. Photonenstrahl, Ultraschall, Elektroerosion, elektrochemische Verfahren oder Elektronenstrahl usw. - Laser-, Licht- und andere Photonenstrahlwerkzeugmaschinen - - numerisch gesteuert	St 1000 DM	193 31 262	267 39 409	291 43 194	7
2940 11 109	- - nicht numerisch gesteuert	St 1000 DM	505	369	244	7
2940 11 303	- Ultraschallwerkzeugmaschinen - - numerisch gesteuert	St 1000 DM	.	27 6 698	41 7 998	3
2940 11 309	- - nicht numerisch gesteuert	St 1000 DM	.	.	.	1
2940 11 530	- Elektroerosionswerkzeugmaschinen - - numerisch gesteuert	St 1000 DM	103 33 838	124 44 446	128 52 407	8
2940 11 550	- - nicht numerisch gesteuert	St 1000 DM	.	.	.	1
2940 11 703	- Werkzeugmaschinen zum Abtragen von Stoffen aller Art durch elektrochemische Verfahren oder Elektronen-, Ionen- oder Plasmastrahl - - numerisch gesteuert	St 1000 DM	766	.	.	2
2940 11 709	- - nicht numerisch gesteuert	St 1000 DM	109 4 851	178 8 061	154 6 445	4
2940 12 200	Bearbeitungszentren, Mehrwegmaschinen und Transfermaschinen, zum Bearbeiten von Metallen - horizontal arbeitend	St 1000 DM	389 249 416	484 250 062	532 330 949	15

5 Produktion nach Güterarten - Deutschland

Melde-Nr.	Bezeichnung	Einheit	3. VJ 1999	2. VJ 2000	3. VJ 2000	3. VJ 2000 Anzahl Unternehmen
1	2	3	4	5	6	7
2940 12 430	- Bearbeitungscentren - Drehcentren	St 1000 DM	124 81 471	137 75 721	177 104 857	10
2940 12 470	- - Andere Bearbeitungscentren	St 1000 DM	297 141 259	423 152 262	443 149 944	17
2940 12 503	- Mehrwegemaschinen - - numerisch gesteuert	St 1000 DM	25 512	132 40 664	15 000	6
2940 12 509	- - nicht numerisch gesteuert	St 1000 DM	-	-	-	-
2940 12 703	- Transfermaschinen (z.B. Schalttisch- und Trommelmaschinen) - - numerisch gesteuert	St 1000 DM	150 323 071	114 302 636	173 388 241	17
2940 12 709	- - nicht numerisch gesteuert	St 1000 DM	49 76 839	47 44 805	60 39 483	5
2940 21 130	Drehmaschinen zur spanabhebenden Metallbearbeitung - Horizontal-Drehmaschinen, numerisch gesteuert - - Spitzen-, Vielschnitt- und Kopierdrehmaschinen	St 1000 DM	340 92 843	404 94 082	373 91 876	13
2940 21 151	- - - Andere Horizontal-Drehmaschinen	St 1000 DM	9 6 089	3 1 934	.	2
2940 21 153	- - - Drehautomaten, einspindelrig (Stangenautomaten)	St 1000 DM	154 49 497	217 65 631	228 81 799	4
2940 21 155	- - - Andere Drehautomaten, einspindelrig (z.B. Futterautomaten)	St 1000 DM	.	.	.	2
2940 21 157	- - - Andere Drehautomaten und Revolverdrehmaschinen	St 1000 DM	74 46 139	70 37 358	74 48 013	4
2940 21 159	- - - Andere Horizontal-Drehmaschinen, a.n.g.	St 1000 DM	9 13 149	.	.	3
2940 21 330	- Horizontal-Drehmaschinen, nicht numerisch gesteuert - - Spitzen-, Vielschnitt- und Kopierdrehmaschinen	St 1000 DM	216 22 186	.	.	2
2940 21 353	- - - Andere Horizontal-Drehmaschinen	St 1000 DM	.	.	.	2
2940 21 357	- - - Drehautomaten und -maschinen, einspindelrig	St 1000 DM	.	.	.	2
2940 21 359	- - - Andere Drehautomaten und Revolverdrehmaschinen	St 1000 DM	.	.	.	2
2940 21 359	- - - Andere Horizontal-Drehmaschinen, a.n.g.	St 1000 DM	.	.	.	2
2940 21 530	- - - Andere Drehmaschinen, numerisch gesteuert - - Senkrecht-Drehmaschinen (z.B. Karusselldrehmaschinen)	St 1000 DM	276 150 645	281 136 060	292 131 422	10
2940 21 550	- - - Andere Drehmaschinen, numerisch gesteuert	St 1000 DM	9 5 060	20 9 952	10 11 719	4
2940 21 730	- - - Andere Drehmaschinen, nicht numerisch gesteuert - - Senkrecht-Drehmaschinen (z.B. Karusselldrehmaschinen)	St 1000 DM	.	.	.	1
2940 21 750	- - - Andere Drehmaschinen, nicht numerisch gesteuert	St 1000 DM	.	.	.	2
2940 22 130	Bohr-, Ausbohr- und Fräsmaschinen, zur spanabhebenden Metallbearbeitung - Bohr-, kombinierte Ausbohr- und Fräsmaschinen, Konsolfräsmaschinen, numerisch gesteuert - - Bohrmaschinen	St 1000 DM	26 092	31 374	26 100	12
2940 22 150	- - Kombinierte Ausbohr- und Fräsmaschinen	St 1000 DM	25 19 713	30 24 787	29 29 958	8
2940 22 170	- - Konsolfräsmaschinen	St 1000 DM	.	.	.	1
2940 22 230	- Werkzeug- und andere Fräsmaschinen; numerisch gesteuert - - Werkzeugfräsmaschinen	St 1000 DM	523 155 098	670 195 149	666 188 816	6

5 Produktion nach Güterarten - Deutschland

Melde-Nr.	Bezeichnung	Einheit	3. VJ 1999	2. VJ 2000	3. VJ 2000	3. VJ 2000 Anzahl Unternehmen
1	2	3	4	5	6	7
2940 22 253	-- Andere Fräsmaschinen	St	6	.	.	2
	-- -- Plan- und Langfräsmaschinen	1000 DM	18 579	.	.	
2940 22 255	-- -- Senkrecht-, Rundtisch-, Trommel-Fräsmaschinen	St	.	.	.	2
		1000 DM	.	.	.	
2940 22 257	-- -- Kopier- und Gravierfräsmaschinen	St	.	.	.	2
		1000 DM	.	.	.	
2940 22 259	-- -- Andere Fräsmaschinen, numerisch gesteuert	St	36	32	30	6
		1000 DM	33 163	25 299	38 585	
	- Bearbeitungseinheiten auf Schlitten; Bohrmaschinen, nicht numerisch gesteuert	St	79	51	61	5
2940 22 330	- - Bearbeitungseinheiten auf Schlitten	1000 DM	6 565	6 370	10 501	
2940 22 353	-- Bohrmaschinen	St	2 390	2 440	2 454	5
	-- -- Tisch-, Säulen- und Ständerbohrmaschinen	1000 DM	13 193	11 899	18 667	
2940 22 359	-- -- Andere Bohrmaschinen, nicht numerisch gesteuert	St	.	78	124	4
		1000 DM	2 684	.	.	
2940 22 500	- Kombinierte Ausbohr- und Fräsmaschinen; nicht numerisch gesteuert	St	53	68	54	3
		1000 DM	8 329	10 080	12 158	
	- Andere Ausbohr- und Konsolfräsmaschinen	St	.	.	.	2
2940 22 730	- - Ausbohrmaschinen, numerisch gesteuert	1000 DM	.	.	.	
2940 22 750	-- Ausbohrmaschinen, nicht numerisch gesteuert	St	.	.	.	1
		1000 DM	.	.	.	
2940 22 770	-- Konsolfräsmaschinen, nicht numerisch gesteuert	St	.	.	.	1
		1000 DM	.	.	.	
	- Werkzeug- und andere Fräsmaschinen; nicht numerisch gesteuert	St	.	.	.	
2940 22 830	- - Werkzeugfräsmaschinen	1000 DM	-	-	-	-
2940 22 857	-- -- Andere Fräsmaschinen	St	.	.	596	4
	-- -- Kopier- und Gravierfräsmaschinen	1000 DM	.	.	.	
2940 22 859	-- -- Andere Fräsmaschinen, nicht numerisch gesteuert	St	115	153	134	4
		1000 DM	3 007	5 380	2 505	
2940 23 000	Andere Außen- oder Innengewindeschneidemaschinen, für die Metallbearbeitung	St	533	.	.	6
		1000 DM	2 762	3 243	4 673	
	Andere Werkzeugmaschinen zur spanabhebenden Bearbeitung von Metallen, Hartmetallen oder Cermets, a.n.g.	St	.	.	.	
	- Schleifmaschinen, numerisch gesteuert, mit einer Einstellgenauigkeit in einer der Achsen von mind. 0,01 mm	St	221	564	198	13
2940 31 130	- - Flach- oder Planschleifmaschinen	1000 DM	38 311	53 424	51 119	
2940 31 151	-- Rundschleifmaschinen	St	65	73	56	11
	-- -- Außen-Rundschleifmaschinen	1000 DM	57 202	51 039	49 858	
2940 31 155	-- -- Innen-Rundschleifmaschinen	St	19	21	25	7
		1000 DM	8 408	13 766	10 942	
2940 31 157	-- -- Rundschleifmaschinen für Sonderzwecke	St	29	21	41	9
		1000 DM	34 059	24 451	36 129	
2940 31 173	-- -- Andere Schleifmaschinen	St	258	280	310	4
	-- -- Werkzeugschleifmaschinen für die Neuproduktion	1000 DM	.	.	.	
2940 31 179	-- -- Andere Schleifmaschinen, numerisch gesteuert	St	22 369	20 755	19 915	6
		1000 DM	.	.	.	
	- Schleifmaschinen, nicht numerisch gesteuert, mit einer Einstellgenauigkeit in einer der Achsen von mind. 0,01 mm	St	112	131	137	4
2940 31 230	- - Flach- oder Planschleifmaschinen	1000 DM	13 551	16 681	18 870	
2940 31 251	-- Rundschleifmaschinen	St	.	.	.	2
	-- -- Außen-Rundschleifmaschinen	1000 DM	.	.	.	
2940 31 255	-- -- Innen-Rundschleifmaschinen	St	.	.	.	1
		1000 DM	.	.	.	
2940 31 257	-- -- Rundschleifmaschinen für Sonderzwecke	St	.	.	.	2
		1000 DM	.	.	.	

5 Produktion nach Güterarten - Deutschland

Melde-Nr.	Bezeichnung	Einheit	3. VJ 1999	2. VJ 2000	3. VJ 2000	3. VJ 2000 Anzahl Unternehmen
1	2	3	4	5	6	7
2940 31 273	- - - - - Andere Schleifmaschinen - - - - - Werkzeugschleifmaschinen für die Neuproduktion	St 1000 DM	.	.	.	3
2940 31 278	- - - - - Andere Schleifmaschinen, nicht numerisch gesteuert	St 1000 DM	878 20 153	1 034 22 589	1 186 19 597	23
2940 31 310	- - - - - Werkzeugmaschinen zum Schärfen, Honan, Läppen, Entgieten, Polieren oder zu anderem Fertigbearbeiten - - - - - Schärmaschinen - - - - - numerisch gesteuert	St 1000 DM	156 18 894	179 18 684	144 20 690	10
2940 31 330	- - - - - nicht numerisch gesteuert	St 1000 DM	1 973 10 340	.	7 607	9
2940 31 353	- - - - - Hon- und Läppmaschinen - - - - - numerisch gesteuert	St 1000 DM	73 34 923	65 36 565	71 32 853	9
2940 31 359	- - - - - nicht numerisch gesteuert	St 1000 DM	26 27 546	27 28 815	24 39 602	3
2940 31 370	- - - - - Werkzeugmaschinen zum Entgieten, Polieren oder zu anderem Fertigbearbeiten	St 1000 DM	800 24 499	942 35 824	1 067 38 894	19
2940 31 530	- - - - - Hobel-, Stoß- und Räummaschinen - - - - - Hobelmaschinen	St 1000 DM	.	.	.	2
2940 31 550	- - - - - Waagrecht- und Senkrechtstoßmaschinen	St 1000 DM	.	.	.	1
2940 31 573	- - - - - Räummaschinen - - - - - numerisch gesteuert	St 1000 DM	.	.	.	2
2940 31 579	- - - - - nicht numerisch gesteuert	St 1000 DM	21 19 696	20 8 545	21 8 047	5
2940 31 733	- - - - - Verzahn-, Zahnfertigbearbeitungsmaschinen - - - - - numerisch gesteuert - - - - - für das Fräs- und Wälzstoßverfahren	St 1000 DM	58 44 239	79 56 577	66 49 419	7
2940 31 735	- - - - - Schleif-, Läpp-, Polier- und Schabmaschinen für Verzahnungen	St 1000 DM	41 48 578	67 63 767	53 58 986	7
2940 31 739	- - - - - Andere Verzahn- und Zahn- fertigbearbeitungsmaschinen	St 1000 DM	40 26 255	30 18 169	33 19 723	3
2940 31 753	- - - - - nicht numerisch gesteuert - - - - - für das Fräs- und Wälzstoßverfahren	St 1000 DM	3 2 426	.	.	1
2940 31 759	- - - - - Andere Verzahn- und Zahn- fertigbearbeitungsmaschinen	St 1000 DM	.	-	-	-
2940 31 831	- - - - - Säge-, Trennmaschinen und andere spanabhebende Werkzeugmaschinen, a.n.g. - - - - - Säge- und Trennmaschinen - - - - - Kreissägemaschinen, numerisch gesteuert	St 1000 DM	195 11 745	234 16 130	222 12 812	5
2940 31 832	- - - - - Kreissägemaschinen, nicht numerisch gesteuert	St 1000 DM	953 2 279	984 2 325	1 070 2 927	5
2940 31 834	- - - - - Andere Sägemaschinen (z.B. Bandsägemaschinen), numerisch gesteuert	St 1000 DM	383 20 936	574 27 889	494 27 586	4
2940 31 835	- - - - - Andere Sägemaschinen (z.B. Bandsägemaschinen), nicht numerisch gesteuert	St 1000 DM	658 20 177	889 20 237	727 22 747	12
2940 31 837	- - - - - Trennmaschinen	St 1000 DM	268 9 126	254 8 265	161 9 834	9
2940 31 893	- - - - - Andere spanabhebende Werkzeugmaschinen, a.n.g. - - - - - numerisch gesteuert	St 1000 DM	49 8 993	77 21 123	67 20 572	5
2940 31 899	- - - - - nicht numerisch gesteuert	St 1000 DM	36 6 208	.	.	2
2940 32 330	- - - - - Biege-, Abkant-, Richtmaschinen, Scheren, Lochstanzen, Ausklinkmaschinen, zum Bearbeiten von Metallen, numerisch gesteuert - - - - - Biege-, Abkant- und Richtmaschinen (einschl. Pressen) - - - - - zum Bearbeiten von Flacherzeugnissen	St 1000 DM	415 103 282	536 121 125	528 158 893	27

5 Produktion nach Güterarten - Deutschland

Melde-Nr.	Bezeichnung	Einheit	3. VJ 1999	2. VJ 2000	3. VJ 2000	3. VJ 2000 Anzahl Unternehmen
1	2	3	4	5	6	7
2940 32 351	-- Andere Biege-, Abkant- und Richtmaschinen -- Drahtbiegemaschinen	St 1000 DM	.	15 2 200	.	2
2940 32 359	-- Andere Biege-, Abkant- und Richtmaschinen (z.B. für Rohre, Wellen, Stangen und Profile)	St 1000 DM	61 13 640	44 12 633	53 27 054	9
2940 32 500	- Scheren (ohne solche mit Lochstanze kombiniert; einschl. Pressen)	St 1000 DM	117 34 360	113 21 934	95 16 018	8
2940 32 703	- Lochstanzen und Ausklinkmaschinen (einschl. Pressen; auch mit Lochstanze kombinierte Scheren)	St 1000 DM	.	.	.	2
2940 32 705	- zum Bearbeiten von Nicht-Flacherzeugnissen	St 1000 DM	.	.	.	2
2940 32 705	- zum Bearbeiten von Flacherzeugnissen, mit Plasmen und Laser kombiniert	St 1000 DM	31 .	.	33 .	3
2940 32 707	- Andere Lochstanzen- und Ausklinkmaschinen	St 1000 DM	174 39 488	293 68 681	173 45 201	4
2940 33 333	Biege-, Abkant-, Richtmaschinen, Scheren, Lochstanzen, Ausklinkmaschinen, zum Bearbeiten von Metallen, nicht numerisch gesteuert - Biege-, Abkant- und Richtmaschinen (einschl. Pressen) - Biege-, Abkant- und Richtmaschinen zum Bearbeiten von Flacherzeugnissen - zum Herstellen von Blechpackmitteln (z.B. Dosen, Tuben) und -packhilfsmitteln (z.B. Deckel, Verschlüsse)	St 1000 DM	145 30 216	151 18 731	144 31 928	5
2940 33 339	-- zum Bearbeiten von anderen Flacherzeugnissen	St 1000 DM	795 7 966	997 10 186	897 14 536	11
2940 33 351	-- Andere Biege-, Abkant- und Richtmaschinen -- Drahtbiegemaschinen	St 1000 DM	.	-	-	-
2940 33 359	-- Andere Biege-, Abkant- und Richtmaschinen (z.B. für Rohre, Wellen, Stangen und Profile)	St 1000 DM	1 009 17 440	1 314 24 414	1 178 19 560	21
2940 33 501	- Scheren (ohne solche mit Lochstanze kombiniert; einschl. Pressen) - Hydraulische Scheren zum Bearbeiten von Flacherzeugnissen	St 1000 DM	25 2 955	19 1 606	22 1 821	3
2940 33 503	- Hydraulische Scheren zum Bearbeiten von Nicht-Flacherzeugnissen	St 1000 DM	10 6 508	5 3 068	5 5 156	3
2940 33 505	- Nichthydraulische Scheren zum Bearbeiten von Flacherzeugnissen	St 1000 DM	192 2 947	275 14 492	255 6 093	8
2940 33 507	- Nichthydraulische Scheren zum Bearbeiten von Nicht-Flacherzeugnissen	St 1000 DM	.	.	.	1
2940 33 705	- Lochstanzen und Ausklinkmaschinen (einschl. Pressen; auch mit Lochstanze kombinierte Scheren) - zum Bearbeiten von Flacherzeugnissen	St 1000 DM	.	.	26 2 631	5
2940 33 707	- zum Bearbeiten von Nicht-Flacherzeugnissen	St 1000 DM	94 932	98 2 256	74 688	5
2940 34 100	Freiformschmiede- oder Gesenkschmiedemaschinen, hydraulische oder andere Pressen zum Bearbeiten von Metallen - Freiformschmiede- oder Gesenkschmiedemaschinen (einschl. Pressen) und Schmiedehämmer - numerisch gesteuert	St 1000 DM	23 17 355	24 13 159	28 15 183	4
2940 34 200	- nicht numerisch gesteuert	St 1000 DM	22 .	39 12 134	26 5 286	3
2940 34 300	- Hydraulische und andere Pressen zum Formen von Metallpulvern für das Sintern und Schrottpaketierpressen	St 1000 DM	65 27 701	18 937	27 004	4

5 Produktion nach Güterarten - Deutschland

Melde-Nr.	Bezeichnung	Einheit	3. VJ 1999	2. VJ 2000	3. VJ 2000	3. VJ 2000 Anzahl Unternehmen
1	2	3	4	5	6	7
2940 34 400	- Andere hydraulische Pressen, numerisch gesteuert	St 1000 DM	138 105 681	174 89 566	221 140 910	15
2940 34 530	- Pressen zum Herstellen von Nieten, Bolzen oder Schrauben und andere hydraulische Pressen, nicht numerisch gesteuert	St 1000 DM	.	.	.	2
2940 34 551	- - Hydraulische und andere Pressen zum Herstellen von Nieten, Bolzen oder Schrauben	St 1000 DM	37 3 613	21 2 165	40 2 775	6
2940 34 553	- - - Zweiständer-, Zwei- und Viersäulenpressen	St 1000 DM	37 16 767	23 10 345	28 14 117	6
2940 34 558	- - - Hydraulische Ziehpressen	St 1000 DM	.	.	19 20 854	3
2940 34 559	- - - Andere hydraulische Pressen	St 1000 DM	53 4 094	46 5 717	32 4 259	6
2940 34 700	- Andere nichthydraulische Pressen, numerisch gesteuert	St 1000 DM	12 .	4 .	7 .	3
2940 34 903	- Andere nichthydraulische Pressen, nicht numerisch gesteuert	St 1000 DM	132 44 411	163 35 958	141 35 628	12
2940 34 905	- - Exzenter- und Kurbelpressen mit einer Preßkraft von 1 600 kn oder weniger	St 1000 DM	8 .	.	6 .	4
2940 34 907	- - Kniehebel- und Kurbelziehpressen	St 1000 DM	17 301	809 33 201	1 248 32 243	4
2940 34 909	- - Andere Pressen	St 1000 DM	3 718 9 740	4 353 11 152	4 088 11 204	7
2940 35 103	Andere Werkzeugmaschinen zum spanlosen Be- oder Verarbeiten von Metallen, Hartmetallen oder Cermets	St 1000 DM	87 24 596	118 26 318	115 29 733	7
2940 35 105	- Ziehbanken für Stangen, Rohre, Profile, Drähte oder dgl.	St 1000 DM	.	.	.	2
2940 35 300	- - Drahtziehmaschinen	St 1000 DM	21 4 925	22 4 047	24 5 069	4
2940 35 500	- Maschinerien zum Be- oder Verarbeiten von Metalleisen, a.n.g.	St 1000 DM	679 61 611	770 72 913	864 75 498	19
2940 35 701	- - Andere Werkzeugmaschinen zum spanlosen Be- oder Verarbeiten von Metallen, Hartmetallen oder Cermets	St 1000 DM	15 9 661	20 7 663	23 14 117	4
2940 35 703	- - Druck- und Planierbanken	St 1000 DM	11 902	1 265 8 705	1 023 16 004	12
2940 35 707	- - Andere Maschinen zum Be- und Verarbeiten von Flacherzeugnissen	St 1000 DM	40 .	73 19 426	75 15 102	7
2940 35 709	- - Nietmaschinen	St 1000 DM	728 24 825	819 32 481	645 30 003	16
2940 41 300	- - Maschinerien zum Be- oder Verarbeiten von Metallen, Hartmetallen oder Cermets, a.n.g.	St 1000 DM	32 321 37 566	38 347 42 435	31 883 35 846	15
2940 41 500	Werkzeugmaschinen zum Bearbeiten von Steinen, keramischen Waren, Beton, Asbestzement u.ä. mineralischen Stoffen oder zum Kaltbearbeiten von Glas	St 1000 DM	11 504	24 424	19 367	9
2940 41 700	- Sägmaschinen	St 1000 DM	7 657 94 781	8 517 76 437	9 099 85 328	32

5 Produktion nach Güterarten - Deutschland

Melde-Nr.	Bezeichnung	Einheit	3. VJ 1999	2. VJ 2000	3. VJ 2000	3. VJ 2000 Anzahl Unternehmen
1	2	3	4	5	6	7
2940 42 100	Holzbearbeitungsmaschinen (auch Werkzeugmaschinen zum Bearbeiten von Kork, Bein, Hartkautschuk o.ä. harten Stoffen) - Holzbearbeitungsmaschinen für verschiedenartige Bearbeitungsvorgänge ohne Werkzeugwechsel, Werkstückzufuhr bei jedem Bearbeitungsvorgang von Hand	St 1000 DM	632 29 231	529 24 412	558 22 513	11
2940 42 200	- Holzbearbeitungsmaschinen für verschiedenartige Bearbeitungsvorgänge ohne Werkzeugwechsel, Werkstückzufuhr bei jedem Bearbeitungsvorgang automatisch	St 1000 DM	1 003 183 557	1 102 171 723	910 192 904	26
2940 42 330	- Sägemaschinen - - Bandsägemaschinen	St 1000 DM	778 3 681	685 3 253	508 .	4
2940 42 350	- - Kreissägemaschinen	St 1000 DM	8 960 83 341	8 285 91 318	11 485 110 327	28
2940 42 370	- - Andere Sägemaschinen	St 1000 DM	15 819 18 111	9 750 19 674	10 545 30 771	14
2940 42 530	- Hobel-, Fräs- und Kehlmaschinen - - Hobelmaschinen	St 1000 DM	2 599 23 025	2 508 30 761	2 299 19 314	13
2940 42 550	- - Fräsmaschinen	St 1000 DM	703 30 042	901 41 056	745 39 222	16
2940 42 570	- - Kehlmaschinen	St 1000 DM	.	.	.	2
2940 42 630	- Schleif- und Poliermaschinen, Biege- und Zusammenfügemaschinen, Bohr- und Stemmaschinen - - Schleif- und Poliermaschinen	St 1000 DM	550 26 943	582 28 027	526 28 008	11
2940 42 650	- - Biege- und Zusammenfügemaschinen	St 1000 DM	1 115 25 014	1 434 33 637	1 416 35 147	7
2940 42 670	- - Bohr- und Stemmaschinen	St 1000 DM	848 45 671	981 52 467	811 52 638	16
2940 42 700	- Spalt-, Hack- und Schälmaschinen - Dreh- u.a Werkzeugmaschinen zum Bearbeiten von Holz usw.; Pressen zum Herstellen von Span-, Faserplatten aus Holz usw., andere Maschinen und Apparate zum Behandeln von Holz usw.	St 1000 DM	1 361 59 197	.	.	22
2940 42 830	- - Drehmaschinen	St 1000 DM	247 610	249 835	343 880	3
2940 42 850	- - Andere Werkzeugmaschinen zum Bearbeiten von Holz, Kork, Bein, Hartkautschuk o.ä. harten Stoffen	St 1000 DM	291 34 447	217 29 872	213 27 486	16
2940 42 873	- - Pressen zum Herstellen von Span- oder Faserplatten aus Holz usw., andere Maschinen und Apparate zum Behandeln von Holz oder Kork - - Pressen zum Herstellen von Span- oder Faserplatten aus Holz oder anderen holzartigen Stoffen	St 1000 DM	146 319 531	117 113 552	134 419 532	7
2940 42 879	- - - Andere Maschinen und Apparate zum Behandeln von Holz oder Kork (z.B. Imprägnier-, Leimauftragmaschinen)	St 1000 DM	573 161 834	705 125 546	623 117 094	15
2940 51 100	Handgeführte, mit Druckluft- oder mit eingebautem nichtelektrischem Motor betriebene Werkzeuge - Druckluftwerkzeuge, rotierend (auch schlagend)	St 1000 DM	19 196 12 347	18 745 11 214	20 351 11 527	5
2940 51 303	- - Andere Druckluftwerkzeuge (z.B. Abbau-, Spaten-, Aufreißhämmer, Betonvibratoren)	St 1000 DM	516 494	.	.	3
2940 51 305	- - für die Metallbearbeitung	St 1000 DM	.	366	447	.
2940 51 306	- - Abbau-, Spaten- und Aufreißhämmer für den Bergbau und die Industrie der Steine und Erden	St 1000 DM	1 353 1 140	.	.	2
2940 51 307	- - Andere Druckluftwerkzeuge für den Bergbau und die Industrie der Steine und Erden	St 1000 DM	.	.	.	2

5 Produktion nach Güterarten - Deutschland

Melde-Nr.	Bezeichnung	Einheit	3. VJ 1999	2. VJ 2000	3. VJ 2000	3. VJ 2000 Anzahl Unternehmen
1	2	3	4	5	6	7
2940 51 308	-- Heft- und Nagelwerkzeuge	St 1000 DM	22 461 8 638	22 513 9 074	22 474 6 501	6
2940 51 309	-- Druckluftwerkzeuge, a.n.g.	St 1000 DM	2 548 3 859	.	11 447	6
2940 51 500	- Kettensägen	St 1000 DM	192 800 86 230	188 704 .	229 510 .	3
2940 51 703	- - Andere handgeführte Werkzeuge mit nichtelektrischem Motor für die Holzbearbeitung	St 1000 DM	.	.	.	2
2940 51 708	- - Andere handgeführte Werkzeuge mit nichtelektrischem Motor (ohne solche für die Holzbearbeitung)	St 1000 DM	3 887 14 792	5 221 22 560	4 763 19 226	7
2940 52 130	Handgeführte Elektrowerkzeuge mit eingebautem Elektromotor - Handbohrmaschinen - - ohne externe Energiequelle	St 1000 DM	199 408 32 594	246 982 39 465	267 550 41 875	3
2940 52 150	-- elektropneumatisch	St 1000 DM	359 942 59 199	466 589 77 902	463 191 77 629	7
2940 52 170	-- Andere elektrische Handbohrmaschinen	St 1000 DM	297 726 50 491	374 454 75 676	363 591 72 278	10
2940 52 230	- Handsägen - - Kettensägen	St 1000 DM	192 400 24 187	144 844 20 705	233 808 29 347	8
2940 52 250	-- Kreissägen	St 1000 DM	73 678 13 959	52 382 11 566	54 272 11 807	8
2940 52 270	-- Andere elektrische Handsägen (z.B. Stichsägen)	St 1000 DM	98 806 15 737	91 196 15 956	89 099 14 470	9
2940 52 330	- Elektrische Handwerkzeuge - - Elektrische Handwerkzeuge für die Bearbeitung von Spinnstoffen	St 1000 DM	- -	- -	- -	-
2940 52 350	- - Elektrische Handwerkzeuge (ohne externe Energiequelle), a.n.g.	St 1000 DM	49 146 6 607	121 926 11 836	96 303 3 962	7
2940 52 510	- Handschleif- und Handhobelmaschinen - - Winkelschleifer	St 1000 DM	708 737 78 616	795 293 87 172	780 954 85 466	8
2940 52 530	-- Bandschleifmaschinen	St 1000 DM	.	.	.	2
2940 52 550	- - Andere elektrische Handschleifmaschinen (z.B. Schwingschleifer)	St 1000 DM	282 809 70 244	302 261 70 225	309 201 72 496	10
2940 52 570	-- Handhobelmaschinen	St 1000 DM	15 213 4 220	16 886 4 160	15 283 3 850	4
2940 52 700	- Elektrische Hacken-, Grasscheren und Rasenkantenschneider (ohne Akku-Werkzeuge)	St 1000 DM	208 050 18 079	572 663 35 409	192 369 15 922	7
2940 52 903	- - Andere elektrische Handwerkzeuge (ohne Akku-Werkzeuge) - Elektrische Blechscheren, -knepper und -schneider	St 1000 DM	17 641 8 682	20 048 8 999	23 472 10 428	6
2940 52 909	- - Andere elektrische Handwerkzeuge, a.n.g.	St 1000 DM	372 370 80 199	417 389 91 408	281 445 78 929	31
2940 60 130	Löt- und Schweißmaschinen, -apparate und -geräte - Nichtelektrische Maschinen, Apparate und Geräte zum Löten, Schweißen oder Brennschneiden und zum autogenen Oberflächenhärten - - Handapparate und -geräte (Brenner)	St 1000 DM	114 910 10 449	99 590 12 019	98 224 11 703	12
2940 60 150	- - Andere Autogenmaschinen, -apparate und -geräte zum Löten, Schweißen oder Brennschneiden und zum autogenen Oberflächenhärten	St 1000 DM	216 34 507	180 32 615	227 30 238	7
2940 60 170	- - Andere nichtelektrische Löt- und Schweißmaschinen	St 1000 DM	.	.	.	1
2940 60 230	- Elektrische Maschinen, Apparate und Geräte zum Hart- oder Weichlöten - - LötKolben und Löt-pistolen	St 1000 DM	120 844 15 851	108 481 12 790	105 457 13 307	3
2940 60 250	- - Andere elektrische Maschinen, Apparate und Geräte zum Hart- oder Weichlöten	St 1000 DM	573 21 445	462 33 833	490 28 776	11

5 Produktion nach Güterarten - Deutschland

Melde-Nr.	Bezeichnung	Einheit	3. VJ 1999	2. VJ 2000	3. VJ 2000	3. VJ 2000 Anzahl Unternehmen
1	2	3	4	5	6	7
2940 60 300	- Automaten zum Widerstandsschweißen von Metallen	St 1000 DM	629	754	619	4
	- Andere Maschinen, Apparate und Geräte zum Widerstandsschweißen von Metallen		.	.	.	
2940 60 430	- Stumpfschweißmaschinen, -apparate und -geräte	St 1000 DM	385 13 834	414 7 560	.	2
	- - Andere Maschinen, Apparate und Geräte zum Widerstandsschweißen (ohne Stumpfschweißmaschinen u.ä.)					
2940 60 453	- - Punkt- und Buckelschweißmaschinen, -apparate und -geräte	St 1000 DM	1 042 34 922	702 45 193	3 720 95 350	11
2940 60 459	- - - Nahtschweißmaschinen, -apparate und -geräte	St 1000 DM	.	.	.	6
2940 60 500	- Automaten zum Lichtbogen- oder Plasmaschweißen von Metallen	St 1000 DM	.	16 188	27 169	7
	- Andere Maschinen, Apparate und Geräte zum Lichtbogen- oder Plasmaschweißen von Metallen					
	- - zum manuellen Schweißen, mit umhüllten Elektroden, bestehend aus Schweißköpfen oder Schweißzangen und					
2940 60 631	- - - Generator oder rotierendem Umformer	St 1000 DM	.	.	.	1
2940 60 633	- - - Transformator	St 1000 DM	2 053	1 921	1 927	4
2940 60 639	- - - Stromrichter	St 1000 DM	1 615 1 676	1 613	1 911	3
	- - - Andere Geräte zum Lichtbogen- oder Plasmaschweißen					
2940 60 653	- - - Schutzgasschweißgeräte für das MIG/MAG-Verfahren	St 1000 DM	14 118 17 417	12 979 24 007	16 891 18 034	10
2940 60 659	- - - Andere Schutzgasschweißgeräte u.ä. (z.B. nach dem WIG-, UP-RES-Verfahren) zum Lichtbogen- oder Plasmaschweißen	St 1000 DM	15 450 33 651	14 202 41 187	17 242 39 234	8
2940 60 700	- Andere Maschinen, Apparate und Geräte zum Schweißen von Metallen, auch solche zum Spritzen schmelzfähiger Metalle oder Hartmetalle	St 1000 DM	7 421 28 395	9 317 32 221	6 911 26 007	11
	- Andere Maschinen, Apparate und Geräte zum Schweißen von Nichtmetallen					
2940 60 830	- - Maschinen, Apparate und Geräte zum Widerstandsschweißen von Kunststoffen	St 1000 DM	5 499 43 404	7 062 56 341	6 948 48 779	16
2940 60 850	- - Andere Maschinen u.ä., auch zum Schneiden verwendbar	St 1000 DM	1 154 46 902	1 566 55 068	1 325 52 555	8
	Werkzeughalter und selbstöffnende Gewindeschneidköpfe					
	- Dorne, Spannzangen und Hülsen; Werkzeughalter für Drehmaschinen					
2940 71 330	- - Dorne, Spannzangen und Hülsen	t 1000 DM	971 56 108	894 61 170	853 61 774	33
2940 71 350	- - Werkzeughalter für Drehmaschinen	t 1000 DM	332 26 262	400 33 125	441 36 083	19
2940 71 530	- - Andere Werkzeughalter					
2940 71 550	- - Bohrfutter	t 1000 DM	33 134	36 960	38 182	9
	- - Andere Werkzeughalter (ohne Bohrfutter)	t 1000 DM	192 23 998	185 23 584	209 24 815	19
2940 71 700	- Selbstöffnende Gewindeschneidköpfe	t 1000 DM	1 796	.	.	2
	Werkstückhalter					
2940 72 300	- Werkstückgebundene Vorrichtungen, Vorrichtungssätze zum Zusammenstellen von werkstückgebundenen Vorrichtungen	t 1000 DM	4 847 161 291	4 717 141 553	5 317 159 906	131
2940 72 530	- Werkstückhalter für Drehmaschinen	t 1000 DM	975 35 775	1 210 41 034	1 218 40 938	15
2940 72 550	- - Drehfutter und Planscheiben	t 1000 DM	256 14 836	317 17 418	290 16 070	13
	- - Andere Werkstückhalter für Drehmaschinen					
2940 72 730	- - Maschinenschraubstöcke	t 1000 DM	235 8 529	297 10 667	290 11 439	7

5 Produktion nach Güterarten - Deutschland

Melde-Nr.	Bezeichnung	Einheit	3. VJ 1999	2. VJ 2000	3. VJ 2000	3. VJ 2000 Anzahl Unternehmen
1	2	3	4	5	6	7
2940 72 750	-- Andere Werkstückhalter (ohne Maschinenschraubstöcke)	t	573	591	652	18
		1000 DM	38 940	39 866	46 102	
2940 73 000	Teilköpfe und andere Spezialvorrichtungen für Werkzeugmaschinen	t	1 493	1 699	1 583	25
		1000 DM	74 293	82 138	78 684	
	Andere Teile und Zubehör für Maschinen zum Bearbeiten von Metallen					
2940 74 300	- für Maschinen zum Abtragen von Stoffen aller Art durch Laserstrahl, Ultraschall usw., für Bearbeitungszentren, Mehrwegemaschinen, Transfermaschinen und für Maschinen zur spanabhebenden Bearbeitung von Metallen	1000 DM	473 131	508 582	563 844	284
2940 74 500	- für Maschinen zur spanlosen Bearbeitung von Metallen	1000 DM	168 957	185 198	199 004	154
	Teile und Zubehör für Werkzeugmaschinen zum Bearbeiten von mineralischen Stoffen oder zum Kaltbearbeiten von Glas, zum Bearbeiten von Holz, Kork o.ä. harten Stoffen					
2940 75 300	- für Werkzeugmaschinen, zum Bearbeiten von Steinen, keramischen Waren, Beton o.ä. mineralischen Stoffen oder zum Kaltbearbeiten von Glas	1000 DM	19 999	20 018	30 005	36
2940 75 500	- für Werkzeugmaschinen, zum Bearbeiten von Holz, Kork, Bein, Hartkautschuk o.ä. harten Stoffen	1000 DM	123 404	111 858	123 604	86
	Teile für handgeführte, mit eingebautem nichtelektrischem Motor betriebene Werkzeuge und handgeführte Druckluftwerkzeuge					
	- für handgeführte, mit eingebautem nichtelektrischem Motor betriebene Werkzeuge					
2940 76 303	-- für Kettensägen u.ä. Holzbearbeitungsmaschinen	1000 DM	.	.	.	2
2940 76 309	-- für andere handgeführte Werkzeuge	1000 DM	.	.	.	1
	- für handgeführte Druckluftwerkzeuge					
2940 76 503	-- für die Metallbearbeitung	1000 DM	2 119	2 453	2 544	5
2940 76 505	-- für den Bergbau und die Industrie der Steine und Erden	1000 DM	587	652	492	3
2940 76 507	-- für Heft- und Nagelwerkzeuge	1000 DM	3 074	2 803	1 295	5
2940 76 509	-- für andere Zwecke	1000 DM	1 826	.	.	3
2940 77 000	Teile für elektrische Handwerkzeuge	1000 DM	34 304	34 568	36 683	26
	Teile für Löt- und Schweißmaschinen, -apparate und -geräte					
2940 78 300	- für nichtelektrische Maschinen, Apparate und Geräte zum Löten, Schweißen oder Brennschneiden und zum autogenen Oberflächenhärten	1000 DM	20 983	24 373	24 347	15
2940 78 500	- für elektrische Löt- und Schweißmaschinen, -apparate und -geräte	1000 DM	58 876	71 867	69 575	39
2940 91 001	Installation von Werkzeugmaschinen - zum Bearbeiten von Metallen sowie zum Abtragen von Stoffen aller Art durch Laserstrahl, Ultraschall usw.	1000 DM	61 784	67 642	65 474	56
2940 91 003	- zum Bearbeiten von mineralischen Stoffen und zum Kaltbearbeiten von Glas	1000 DM	6 734	7 498	6 033	7
2940 91 005	- zum Bearbeiten von Holz, Kork, Bein, Kautschuk o.ä. harten Stoffen	1000 DM	39 690	16 539	47 677	13
2940 91 007	- zum Elektroschweißen und -löten	1000 DM	.	.	.	1
2940 91 009	- zum anderen Bearbeiten	1000 DM	11 225	11 296	13 163	21
2940 92 000	Reparatur und Instandhaltung von Werkzeugmaschinen	1000 DM	203 019	217 005	242 632	295

5 Produktion nach Güterarten - Deutschland

Melde-Nr.	Bezeichnung	Einheit	3. VJ 1999	2. VJ 2000	3. VJ 2000	3. VJ 2000 Anzahl Unternehmen
1	2	3	4	5	6	7
	Konverter, Gießpfannen, -formen für Ingots, Masseln o.dgl.; Gießmaschinen für Gießereien, Stahlwerke u.a. metallurgische Betriebe, Metallwalzwerke					
2951 11 330	- Konverter und Gießmaschinen (ohne Druckgießmaschinen)	St 1000 DM	42 .	43 .	37 .	6
2951 11 350	- Gießformen für Ingots, Masseln, Gießpfannen oder dergleichen	St 1000 DM	. .	- .	- .	-
2951 11 370	- Druckgießmaschinen	St 1000 DM	51 35 754	55 42 580	. 39 816	3
2951 11 530	- Metallwalzwerke	St	.	.	.	2
2951 11 550	- Rohrwalzwerke	1000 DM	.	.	.	
2951 11 550	- Warmwalzwerke und kombinierte Warm- und Kaltwalzwerke	St 1000 DM	463 .	410 .	473 .	9
2951 11 570	- Kaltwalzwerke	St 1000 DM	18 7 649	5 59 261	4 45 882	3
2951 12 300	Teile für Maschinen für die Metallerzeugung, Walzwerkeinrichtungen, Gießmaschinen - für Konverter, Gießpfannen, Gießformen, Gießmaschinen für Gießereien, Stahlwerke und andere metallurgische Betriebe	1000 DM	50 492	57 714	40 484	40
2951 12 503	- Walzen für Metallwalzwerke	St	601	505	555	3
2951 12 503	- aus Eisen oder Stahl, gegossen	1000 DM	19 469	16 527	17 062	
2951 12 509	- Andere Walzen für Metallwalzwerke	St 1000 DM	4
2951 12 700	- Andere Teile für Metallwalzwerke	1000 DM	73 049	101 422	106 069	49
2951 91 003	Installation von Maschinen für die Metallerzeugung, Walzwerkeinrichtungen, Gießmaschinen - von Maschinen für die Metallerzeugung und von Walzwerkeinrichtungen	1000 DM	27 410	45 212	51 436	17
2951 91 009	- von Gießmaschinen	1000 DM	424	.	.	3
2951 92 000	Reparatur und Instandhaltung von Maschinen für die Metallerzeugung, Walzwerkeinrichtungen, Gießmaschinen	1000 DM	49 451	88 870	70 910	48
2952 11 003	Stetigförderer für Arbeiten unter Tage (Streb- und Streckenfördermittel) (z.B. Förderbänder, Kettenkratzförderer) - Förderbänder; schiebende und stauende Fördermittel (z.B. Kettenkratzförderer)	St 1000 DM	55 .	46 .	34 4 989	3
2952 11 009	- Andere Stetigförderer für Arbeiten unter Tage	St 1000 DM	19	2
2952 12 333	Abbau-, Tunnelbohr- und andere Streckenvortriebsmaschinen, Bohrmaschinen und Tiefbohrgeräte - Abbau-, Tunnelbohr- und andere Streckenvortriebsmaschinen - selbstfahrend	St 1000 DM	2
2952 12 335	- Tunnelbohr- und Vortriebsmaschinen	St 1000 DM	50 .	27 .	51 83 325	5
2952 12 353	- Andere Abbau-, Tunnelbohr- und Streckenvortriebsmaschinen - Schrämmaschinen, Kohlenhobel u.a. Abbaumaschinen	St 1000 DM	1
2952 12 355	- Tunnelbohr- und Vortriebsmaschinen	St 1000 DM	-
2952 12 533	- Bohrmaschinen und Tiefbohrgeräte - selbstfahrend	St	71	61	56	4
2952 12 533	- Tiefbohrgeräte	1000 DM	17 339	16 962	17 413	
2952 12 535	- Andere Bohrmaschinen	St 1000 DM	1

5 Produktion nach Güterarten - Deutschland

Melde-Nr.	Bezeichnung	Einheit	3. VJ 1999	2. VJ 2000	3. VJ 2000	3. VJ 2000 Anzahl Unternehmen
1	2	3	4	5	6	7
2952 12 553	- - nicht selbstfahrend - - - Andere Tiefbohrgeräte	St 1000 DM	.	.	.	2
2952 12 555	- - - Andere Bohrmaschinen, a.n.g. Planiermaschinen (Bulldozer und Angledozer)	St 1000 DM	79 3 193	86 3 254	.	2
2952 21 300	- auf Gleisketten	St 1000 DM	-	-	-	-
2952 21 500	- Andere Planiermaschinen	St 1000 DM	-	-	-	-
2952 22 000	Erd- oder Straßenhobel (Grader), selbstfahrend	St 1000 DM	.	.	.	2
2952 23 000	Schürfwagen (Scraper), selbstfahrend	St 1000 DM	-	-	-	-
2952 24 000	Straßenwalzen und andere Bodenverdichter, selbstfahrend	St 1000 DM	4 742 198 796	5 848 256 824	4 958 201 931	6
2952 25 300	Frontschaufellader, selbstfahrend - Lader für Arbeiten unter Tage	St 1000 DM	.	-	.	1
2952 25 500	- Andere Frontschaufellader Bagger mit um 360 Grad drehbarem Überwagen	St 1000 DM	2 569 208 208	3 123 260 679	2 497 212 469	11
2952 26 010	- Hydraulische Mini-Bagger mit einem Dienstgewicht von 6 t oder weniger	St 1000 DM	1 261 50 443	1 996 82 822	1 907 83 409	5
2952 26 030	- Hydraulische Raupen-Bagger mit einem Dienstgewicht von mehr als 6 t	St 1000 DM	256 100 418	306 101 831	296 88 048	8
2952 26 050	- Hydraulische Bagger auf Rädern	St 1000 DM	1 183 218 853	2 043 371 676	1 757 335 393	11
2952 26 070	- Seilbagger und andere Bagger Andere Bagger, Schürf- u.a. Schaufellader; andere selbstfahrende Maschinen zur Erdbewegung u.ä. - Andere Bagger, auch Schaufellader, mit nicht um 360 Grad drehbarem Überwagen	St 1000 DM	.	.	.	3
2952 27 330	- - Baggerlader	St 1000 DM	-	-	.	1
2952 27 353	- - Andere Bagger oder Lader - - - Spezialbagger für den Tagebau (z.B. Schaufelradbagger, Eimerkettenbagger mit mehr als 100 t Dienstgewicht)	St 1000 DM	-	-	-	-
2952 27 359	- - - Andere Bagger und Lader, a.n.g.	St 1000 DM	.	5 405	30 4 039	4
2952 27 500	- Andere selbstfahrende Maschinen zur Erdbewegung u.ä., a.n.g.	St 1000 DM	83 29 279	124 44 022	99 25 335	7
2952 28 000	Planierschilde für Planiermaschinen (Bulldozer oder Angledozer) Andere Maschinen, Apparate und Geräte zur Erdbewegung, zum Verdichten, Planieren des Bodens; für den Straßen-, Hoch- oder Tiefbau u.ä.; Rammen u. Pfahlzieher; Schneeräumer	t 1000 DM	.	.	.	2
2952 30 100	- Rammen und Pfahlzieher	St 1000 DM	4 065 57 239	3 258 61 336	3 617 55 814	6
2952 30 300	- Schneeräumer	St 1000 DM	1 064 9 760	485 8 513	999 17 268	6
2952 30 500	- Maschinen, Apparate und Geräte zum Feststampfen oder Verdichten des Bodens	St 1000 DM	13 673 89 454	14 855 119 285	12 245 97 326	7
2952 30 700	- Andere nichtselbstfahrende Maschinen, Apparate und Geräte zur Erdbewegung usw. (z.B. Schältschraper)	St 1000 DM	.	.	.	2
2952 30 900	- Maschinen, Apparate und mechanische Geräte für den Straßen-, Hoch- oder Tiefbau oder für ähnliche Arbeiten, a.n.g.	St 1000 DM	2 204 196 831	2 898 280 462	2 265 240 764	20

5 Produktion nach Güterarten - Deutschland

Melde-Nr.	Bezeichnung	Einheit	3. VJ 1999	2. VJ 2000	3. VJ 2000	3. VJ 2000 Anzahl Unternehmen
1	2	3	4	5	6	7
	Maschinen zum Sortieren, Sieben, Mischen und zur ähnlichen Bearbeitung von Erden, Steinen, Erzen u.a. mineralischen Stoffen; Maschinen zum Herstellen von Gießformen aus Sand					
2952 40 310	- - für Gießereiformsande	St 1000 DM	60 27 091	50 7 347	80 21 798	7
2952 40 330	- - für Baustoffe	St 1000 DM	1 097 105 831	1 195 78 395	978 100 636	29
2952 40 353	- - für bergmännisch gewonnene mineralische Stoffe					
2952 40 353	- - - zum Sortieren, Sieben, Trennen oder Waschen	St 1000 DM	48 5 761	50 5 390	49 5 039	4
2952 40 355	- - - zum Zerkleinern oder Mahlen	St 1000 DM	37 3 392	.	.	3
2952 40 357	- - - zum Mischen oder Kneten	St 1000 DM	-	.	.	2
2952 40 370	- - für andere mineralische Stoffe	St 1000 DM	436 56 772	318 37 658	359 45 004	11
2952 40 500	- Beton- und Mörtelmischmaschinen	St 1000 DM	24 246 100 682	34 022 114 904	23 687 97 512	17
2952 40 700	- Maschinen zum Mischen mineralischer Stoffe mit Bitumen	St 1000 DM	30 5 900	52 .	34 .	3
2952 40 810	- - Andere Maschinen und Apparate für mineralische Stoffe					
2952 40 810	- - zum Herstellen von Gießformen aus Sand	St 1000 DM	71 55 237	47 16 644	88 37 217	6
2952 40 830	- - für die Baustoffindustrie	St 1000 DM	612 67 698	1 603 76 827	1 150 93 282	21
2952 40 850	- - für bergmännisch gewonnene mineralische Stoffe	St 1000 DM	.	.	18 714	3
2952 40 870	- - für andere mineralische Stoffe	St 1000 DM	214 42 014	119 18 050	85 24 188	7
2952 50 000	Gleiskettenzugmaschinen	St 1000 DM	.	.	.	1
	Teile für Bohrmaschinen, Tiefbohrgeräte, Krane, Planier- oder andere Erdbewegungsmaschinen					
2952 61 303	- für Bohrmaschinen und Tiefbohrgeräte	1000 DM	3 277	3 732	3 529	5
2952 61 305	- - für Tiefbohrgeräte	1000 DM	40 801	58 618	61 712	19
2952 61 503	- für Krane, Planier- oder andere Erdbewegungsmaschinen	1000 DM	41 529	49 082	46 631	16
2952 61 505	- - für Lader	1000 DM				
2952 61 505	- - für Spezialbagger für den Tagebau	1000 DM	12 921	35 056	16 884	7
2952 61 507	- - für Abbau-, Tunnelbohr- und Vortriebsmaschinen	1000 DM	32 807	32 948	27 816	14
2952 61 509	- - für Krane u.a. Maschinen	1000 DM	359 051	391 010	359 736	100
2952 62 003	Teile für Maschinen und Apparate für mineralische Stoffe					
2952 62 003	- für Maschinen und Apparate für Gießereiformsande und Gießformen aus Sand	1000 DM	32 398	14 586	18 386	11
2952 62 009	- für Maschinen und Apparate für andere mineralische Stoffe	1000 DM	99 100	118 442	105 173	63
2952 91 003	Installation von Bergwerks-, Bau- und Baustoffmaschinen					
2952 91 003	- von Aufbereitungs- und Formmaschinen für Gießereiformsande	1000 DM	1 840	635	.	2
2952 91 005	- von Bau- und Baustoffmaschinen	1000 DM	26 029	31 318	33 693	30
2952 91 009	- von Bergwerksmaschinen	1000 DM	2 583	2 342	1 439	8
2952 92 000	Reparatur und Instandhaltung von Bergwerks-, Bau- und Baustoffmaschinen	1000 DM	142 572	157 330	143 042	120
2953 11 000	Milchentrainer	St 1000 DM	- -	- -	- -	-

5 Produktion nach Güterarten - Deutschland

Melde-Nr.	Bezeichnung	Einheit	3. VJ 1999	2. VJ 2000	3. VJ 2000	3. VJ 2000 Anzahl Unternehmen
1	2	3	4	5	6	7
2953 12 000	Andere milchwirtschaftliche Maschinen, Apparate und Geräte (ohne Melkmaschinen)	St 1000 DM	1 109 30 419	487 20 579	341 9 295	9
2953 13 000	Maschinen für die Müllerei oder zum Behandeln von Getreide oder Hülsenfrüchten (ohne solche zum Reinigen, Sortieren oder Sieben hierfür und ohne Landmaschinen)	St 1000 DM	483 22 582	257 18 428	243 16 181	6
2953 14 330	Maschinen, Apparate und Geräte zum Bereiten von Wein, Most, Fruchtsäften o.ä. Getränken - Pressen zum Bereiten von Wein, Most, Fruchtsäften o.ä. Getränken - - von Wein	St 1000 DM	.	.	.	2
2953 14 350	- - von Fruchtsäften o.ä. Getränken	St 1000 DM	.	.	4 619	3
2953 14 500	- Andere Maschinen, Apparate und Geräte zum Bereiten von Wein, Most, Fruchtsäften o.ä. Getränken	St 1000 DM	135 484	155 692	204 726	4
2953 15 330	Nichtelektrische Industriebacköfen; Trockner für landwirtschaftliche Erzeugnisse; Dampffiltrier- u.a. Maschinen zum Zubereiten von heißen Getränken oder Speisen - Nichtelektrische Industriebacköfen - - Tunnelöfen	St 1000 DM	20 996	21 092	24 085	4
2953 15 350	- - Andere nichtelektrische Industriebacköfen	St 1000 DM	261 23 957	227 19 846	209 19 559	5
2953 15 500	- Trockner für landwirtschaftliche Erzeugnisse	St 1000 DM	136 7 438	9 284	157 9 009	6
2953 15 730	- Dampffiltrier- u.a. Maschinen zum Zubereiten von heißen Getränken oder Speisen; Apparate zum Kochen oder Wärmen von Speisen - - Dampffiltrier- und andere Maschinen zum Zubereiten von Kaffee oder anderen heißen Getränken - - Apparate zum Kochen oder Wärmen von Speisen	St 1000 DM	7 723 47 227	8 191 55 009	7 412 48 919	3
2953 15 751	- - - Großkochanlagen mit Gasbeheizung	St 1000 DM	2 211 7 366	2 428 7 686	2 293 7 540	10
2953 15 753	- - - Großkochanlagen mit elektrischer Beheizung	St 1000 DM	19 315 101 640	19 458 112 867	19 955 112 952	20
2953 15 755	- - - Großkochanlagen mit sonstiger Beheizung	St 1000 DM	2 373 8 306	2 490 7 643	2 262 7 789	7
2953 15 759	- - - Andere Apparate zum Kochen oder Wärmen von Speisen	St 1000 DM	625 9 901	2 193 17 395	1 574 14 452	7
2953 16 130	Maschinen und Apparate zum Herstellen von Lebensmitteln, Futtermitteln oder Getränken, a.n.g.; zum Gewinnen oder Aufbereiten von tierischen oder pflanzlichen Ölen und Fetten - zum Herstellen von Back- oder Teigwaren - - von Backwaren	St 1000 DM	1 880 68 665	2 162 65 552	1 962 71 422	27
2953 16 150	- - von Teigwaren	St 1000 DM	321 11 104	316	303	5
2953 16 200	- zum Herstellen von Süßwaren, Kakao oder Schokolade	St 1000 DM	225 36 711	354 46 854	335 60 811	18
2953 16 300	- zum Herstellen von Zucker	St 1000 DM	.	14 804	19 991	3
2953 16 400	- Brauereimaschinen und -apparate - zum Verarbeiten von Fleisch (einschl. Schlachthausanlagen und -einrichtungen)	St 1000 DM	705 105 849	679 89 050	731 103 017	17
2953 16 503	- - Maschinen und Apparate zum Verarbeiten von Fleisch	St 1000 DM	9 370 167 344	10 403 182 921	9 883 185 928	41
2953 16 509	- - Schlachthausanlagen und -einrichtungen	St 1000 DM	1 575 16 312	366 15 450	370 25 830	7
2953 16 600	- zum Be- oder Verarbeiten von Früchten oder Gemüsen	St 1000 DM	88 3 589	74 2 431	120 5 147	6

5 Produktion nach Güterarten - Deutschland

Melde-Nr.	Bezeichnung	Einheit	3. VJ 1999	2. VJ 2000	3. VJ 2000	3. VJ 2000 Anzahl Unternehmen
1	2	3	4	5	6	7
2953 16 701	- zum industriellen Herstellen, Verarbeiten oder Zubereiten von anderen Nahrungs- und Genußmitteln, Getränken u.ä., a.n.g. - für die Tee und Kaffee verarbeitende Industrie	St 1000 DM	3 387	7 150	3 907	6
2953 16 703	- für die Getränkeindustrie (ohne Pressen, Mühlen u.ä. Maschinen oder Apparate)	St 1000 DM	404 13 156	330 18 853	398 13 946	9
2953 16 705	- für Großküchen	St 1000 DM	6 365 14 566	8 523 17 839	7 480 16 094	10
2953 16 709	- Andere Maschinen und Apparate zum industriellen Herstellen, Verarbeiten oder Zubereiten von Nahrungs- und Genußmitteln, Getränken u.ä., a.n.g.	St 1000 DM	6 078 59 246	8 282 69 523	5 966 53 294	28
2953 16 800	- zum Gewinnen oder Aufbereiten von tierischen oder pflanzlichen Ölen oder Fetten	St 1000 DM	23 28 180	.	.	2
2953 17 000	Maschinen und Apparate zum Aufbereiten oder Verarbeiten von Tabak, a.n.g.	St 1000 DM	202 139 225	204 105 646	227 .	10
2953 21 330	Teile für landwirtschaftliche Maschinen und für Pressen, Mühlen u.ä. Maschinen zum Bearbeiten von Most, Wein u.ä. Getränken - für Melkmaschinen und andere landwirtschaftliche Maschinen - für Melkmaschinen	1000 DM	.	.	.	2
2953 21 350	- für andere landwirtschaftliche Maschinen	1000 DM	5 930	.	.	5
2953 21 500	- Teile für Maschinen zum Bereiten von Wein, Most, Fruchtsäften u.ä. Getränken	1000 DM	295	785	1 169	6
2953 22 300	Teile für Maschinen zum Behandeln von Getreide, Hülsenfrüchten u.ä. und für Maschinen des Ernährungsgewerbes, a.n.g. - für Maschinen zum Reinigen, Sortieren, Sieben, Mahlen oder zum Behandeln von Körnern- oder Hülsenfrüchten, Getreide u.ä.	1000 DM	9 086	8 854	7 437	9
2953 22 501	- für Maschinen u. Apparate f.d. Nahrungs- u. Genußmittelindustrie, a.n.g. (oh. Teile f. therm. Verfahrensanlagen, Maschinen z. Bearbeiten v. heißen Getränken o. Speisen, Filter o. Zentrifugen) - für Bäckereimaschinen (ohne Teile für elektrische Backöfen)	1000 DM	12 759	10 832	10 587	17
2953 22 503	- für Süßwarenmaschinen	1000 DM	20 167	20 043	24 010	21
2953 22 505	- für Zuckerherstellungsmaschinen	1000 DM	.	.	.	2
2953 22 506	- für Fleischereimaschinen und Schlachthauseinrichtungen	1000 DM	23 095	20 513	20 758	18
2953 22 507	- für Brauereimaschinen und sonstige Maschinen zur Getränkeherstellung	1000 DM	14 215	16 295	9 994	10
2953 22 509	- für andere Maschinen der Nahrungs- und Genußmittelindustrie	1000 DM	62 339	60 095	58 554	51
2953 23 000	Teile für Maschinen und Apparate zum Aufbereiten oder Verarbeiten von Tabak, a.n.g.	1000 DM	.	.	.	7
2953 91 000	Installation von Maschinen für das Ernährungsgewerbe und die Tabakverarbeitung	1000 DM	43 206	44 933	38 753	31
2953 92 000	Reparatur und Instandhaltung von Maschinen für das Ernährungsgewerbe und die Tabakverarbeitung	1000 DM	34 730	42 180	43 083	88

5 Produktion nach Güterarten - Deutschland

Melde-Nr.	Bezeichnung	Einheit	3. VJ 1999	2. VJ 2000	3. VJ 2000	3. VJ 2000 Anzahl Unternehmen
1	2	3	4	5	6	7
	Maschinen zum Düsen-spinnen, Verstrecken, Texturieren oder Schneiden von synthetischen oder künstlichen Spinnstoffen; Maschinen zum Vor- oder Aufbereiten von Spinnstoffen					
2954 11 100	- Maschinen zum Düsen-spinnen, Verstrecken, Texturieren oder Schneiden von synthetischen oder künstlichen Spinnstoffen	St 1000 DM	169 971	90 123	179 521	8
2954 11 300	- Krempeln (Karden)	St 1000 DM	.	.	.	2
2954 11 500	- Strecken-, Käm- oder Vorspinnmaschinen (Flyer)	St 1000 DM	315 23 288	423 35 627	463 38 296	4
2954 11 700	- Andere Maschinen zum Vor- oder Aufbereiten von Spinnstoffen	St 1000 DM	28 708	25 949	29 364	5
	Maschinen zum Spinnen, Dublieren oder Zwirnen, Spulen, Wickeln oder Haspeln von Spinnstoffen sowie Maschinen zum Vorbereiten von Spinnstoffgarnen für die Weberei, Wirkerei und Strickerei					
2954 12 300	- zum Spinnen von Spinnstoffen	St 1000 DM	193 94 864	280 125 537	241 115 156	4
2954 12 500	- zum Dublieren oder Zwirnen von Spinnstoffen	St 1000 DM	104 32 112	131 32 032	172 40 325	3
2954 12 700	- zum Spulen, Wickeln oder Haspeln von Spinnstoffen (einschl. Schußspulmaschinen)	St 1000 DM	1 943 76 431	2 075 83 755	1 141 91 997	10
	- Schär-, Zettel-, Baum-, Schlicht- u.a. Maschinen zum Vorbereiten von Spinnstoffgarnen für die Weberei, Wirkerei und Strickerei					
2954 12 903	- - für Wirkerei und Strickerei	St 1000 DM	.	.	.	3
2954 12 909	- - für Weberei	St 1000 DM	65 19 313	72 22 465	111 30 049	4
	Webmaschinen					
2954 13 300	- zum Herstellen von Geweben mit einer Breite von 30 cm oder weniger; zum Herstellen von Geweben mit einer Breite von mehr als 30 cm, mit Schußbeintrag durch Webschützen	St 1000 DM	38 4 612	58 8 809	66 8 783	4
2954 13 500	- mit schützenlosem Schußbeintrag zum Herstellen von Geweben, mit einer Breite von mehr als 30 cm	St 1000 DM	.	.	.	3
	Wirk-, Strick-, Nähwirk-, Gimpen-, Tüll-, Spitzen-, Stick-, Posamentier-, Flecht-, Netzknüpf- und Tuftingmaschinen					
2954 14 303	- Rundwirk- und Rundstrickmaschinen - mit einem Zylinderdurchmesser von 165 mm oder weniger	St 1000 DM	.	.	.	2
2954 14 305	- - mit einem Zylinderdurchmesser von mehr als 165 mm	St 1000 DM	784 95 882	928 105 643	830 97 373	3
	- Flachwirk-, Flachstrick- und Nähwirkmaschinen					
2954 14 533	- - Flachkullierwirk-, Flachstrick- und Nähwirkmaschinen (ohne Flachkettenwirkmaschinen)	St 1000 DM	.	.	.	2
2954 14 535	- - - Nähwirkmaschinen	St 1000 DM	.	.	.	1
2954 14 550	- - Flachkettenwirkmaschinen (einschl. Raschelmaschinen)	St 1000 DM	.	323 88 534	307 97 897	3
2954 14 700	- Gimpen-, Tüll-, Spitzen-, Stick-, Posamentier-, Flecht-, Netzknüpf- und Tuftingmaschinen	St 1000 DM	425 23 351	470 27 464	451 30 081	5
	Schaft-, Jacquard-, Kartenschlag-, Kartenkopier-, Kartenbindemaschinen und andere Hilfsmaschinen und -apparate für Spinnerei-, Weberei-, Wirkerei- und Strickereimaschinen					
2954 15 300	- Schäft-, Jacquard-, Kartenschlag-, Kartenkopier-, Kartenbindemaschinen und Kartensparvorrichtungen	t 1000 DM	502 16 100	566 18 604	554 17 565	5

5 Produktion nach Güterarten - Deutschland

Melde-Nr.	Bezeichnung	Einheit	3. VJ 1999	2. VJ 2000	3. VJ 2000	3. VJ 2000 Anzahl Unternehmen
1	2	3	4	5	6	7
2954 15 500	- Andere Hilfsmaschinen und -apparate für Spinnerei-, Wirkerei-, Strickerei- und Webereimaschinen	t 1000 DM	69 4 183	88 4 717	84 4 459	4
	Maschinen und Apparate zum Herstellen oder Ausrüsten von Filz- oder Vliesstoffen; Maschinen und Apparate zum Waschen, Bleichen, Färben o.ä. Behandeln von Garnen, Geweben u.ä. Spinnstoffwaren					
2954 21 100	- Maschinen und Apparate zum Herstellen oder Ausrüsten von Filz oder Vliesstoffen (einschl. Maschinen und Apparate zum Herstellen von Filzhüten; Formen für die Hutmacherei)	t 1000 DM	2 873 69 377	1 954 48 338	2 237 55 261	11
	- Bügelmaschinen, Bügel- und Fixierpressen					
2954 21 303	- - für den Haushalt	St 1000 DM	.	.	.	2
2954 21 309	- - Andere Bügelmaschinen, Bügel- und Fixierpressen	St 1000 DM	199 10 430	317 12 126	297 10 764	5
	- Maschinen und Apparate zum Waschen, Bleichen oder Färben					
2954 21 530	- - zum Waschen oder Bleichen	St 1000 DM	237 61 747	283 50 951	255 48 111	14
2954 21 550	- - zum Färben	St 1000 DM	191 51 596	231 71 201	234 58 698	10
2954 21 700	- Maschinen und Apparate zum Auf- oder Abwickeln, Falten, Schneiden oder Auszacken von Geweben	St 1000 DM	751 19 854	780 27 760	827 24 181	15
2954 21 830	- Andere Maschinen und Apparate					
	- - Maschinen zum Herstellen von Linoleum oder anderem Fußbodenbelag durch Beschichten von Geweben oder anderen Unterlagen	St 1000 DM	.	.	.	1
	- - Maschinen oder Apparate zum Appretieren oder Ausrüsten; Maschinen zum Mangeln, Dämpfen, Formen, Entwässern					
2954 21 855	- - - Rau-, Scher- und Gewebereinigungsmaschinen	St 1000 DM	26 6 043	32 8 005	24 8 046	4
2954 21 857	- - - Andere Maschinen und Apparate zum Appretieren oder Ausrüsten	St 1000 DM	88 14 859	74 17 215	87 20 097	10
2954 21 859	- - - Andere Maschinen und Apparate, a.n.g.	St 1000 DM	1 081 26 076	1 349 28 467	1 407 26 997	10
	Maschinen für die chemische Reinigung; Trockner und Maschinen zum Waschen von Wäsche mit einem Fassungsvermögen an Trockenwäsche von mehr als 10 kg					
2954 22 300	- Maschinen zum Waschen von Wäsche mit einem Fassungsvermögen an Trockenwäsche von mehr als 10 kg	St 1000 DM	573 19 643	21 291	21 123	6
2954 22 500	- Maschinen für die chemische Reinigung	St 1000 DM	.	.	.	1
2954 22 700	- Trockner für Garne, Gewebe oder andere Spinnstoffwaren	St 1000 DM	552 109 216	662 113 730	740 132 451	8
	Nähautomaten, andere Nähmaschinen					
2954 23 303	- Nähautomaten					
2954 23 305	- - Stichgruppen-Nähautomaten	St 1000 DM	241 5 328	483 10 440	417 8 332	6
2954 23 307	- - Nähautomaten mit automatischer Nähgutführung, mit selbsthergestelltem Oberteil	St 1000 DM	.	190 9 885	160 9 095	3
	- Nähautomaten mit automatischer Nähgutführung, zur Aufnahme eines bezogenen Oberteils vorgesehen	St 1000 DM	270 7 022	381 7 838	291 6 241	3
	- Andere Nähmaschinen					
2954 23 533	- - Steppstichnähmaschinen					
	- - - mit horizontaler Greiferwelle	St 1000 DM	.	.	.	2
2954 23 535	- - - mit vertikaler Greiferwelle	St 1000 DM	.	.	.	2
2954 23 539	- - - Andere Steppstichnähmaschinen (z.B. Blindstich- und Handwerkernähmaschinen)	St 1000 DM	.	.	.	2

5 Produktion nach Güterarten - Deutschland

Melde-Nr.	Bezeichnung	Einheit	3. VJ 1999	2. VJ 2000	3. VJ 2000	3. VJ 2000 Anzahl Unternehmen
1	2	3	4	5	6	7
2954 23 553	- - - Andere Nähmaschinen (ohne Steppstichnähmaschinen) - - - Liniennahtnähmaschinen (auch Zick-Zack-Nähmaschinen)	St 1000 DM	.	.	.	2
2954 23 555	- - - Oberdecknaht-, Überwendling- und Sicherheitsnähmaschinen	St 1000 DM	.	.	.	2
2954 23 557	- - - Andere Kettenstichnähmaschinen	St 1000 DM	431 5 973	418 3 247	477 4 506	4
2954 23 559	- - - Andere Nähmaschinen und -apparate, a.n.g.	St 1000 DM	20 407	342 14 373	263 14 582	5
2954 30 300	Maschinen u. Apparate z. Aufbereiten, Gerben o. Bearbeiten v. Häuten, Fellen o. Leder; z. Herstellen o. Instandsetzen v. Schuhen o. Lederwaren (oh. Nähmaschinen) - zum Aufbereiten, Gerben oder Bearbeiten von Häuten, Fellen oder Leder	St 1000 DM	.	.	.	2
2954 30 500	- zum Herstellen oder Instandsetzen von Schuhen	St 1000 DM	1 223 8 587	989 11 241	1 443 11 862	11
2954 30 700	- Andere Maschinen und Apparate zum Herstellen und Instandsetzen von Lederwaren	St 1000 DM	.	.	.	2
2954 41 103	Teile und Zubehör für Spinnerei-, Weberei-, Wirkerei- und Strickereimaschinen oder deren Hilfsmaschinen oder -apparate - für Spinnereimaschinen oder deren Hilfsmaschinen und -apparate (ohne Spindeln, Spindelflügel, Spinnringe und Ringläufer, Rotorspinnaggregate und Teile dafür) - für Maschinen zum Düsenspinnen und Nachbehandeln von cellulosischen und synthetischen Fasern und Filamenten oder deren Hilfsmaschinen und -apparate	1000 DM	113 340	92 106	103 418	28
2954 41 109	- für andere Spinnereimaschinen oder deren Hilfsmaschinen oder -apparate	1000 DM	44 266	82 675	86 179	30
2954 41 300	- Spindeln, Spindelflügel, Spinnringe und Ringläufer, Rotorspinnaggregate und Teile dafür (auch Auflöswalzen)	t 1000 DM	714 46 533	631 46 148	634 46 919	8
2954 41 503	- Teile und Zubehör für Webmaschinen oder deren Hilfsmaschinen oder -apparate - Webschützen, Webeblätter, Weblitzen, Webschäfte	1000 DM	8 579	12 086	10 332	6
2954 41 509	- - Andere Teile und Zubehör für Webmaschinen oder deren Hilfsmaschinen oder -apparate	1000 DM	48 620	53 662	59 343	42
2954 41 700	- Teile und Zubehör für Wirk-, Strick-, Nähwirk-, Gimpfen-, Tüll-, Spitzen-, Stick-, Posamentier-, Flecht-, Netzwirk- und Tuftingmaschinen oder deren Hilfsmaschinen und -apparate	1000 DM	190 241	206 888	182 891	42
2954 42 103	Teile und Zubehör für andere Maschinen für das Textilgewerbe; Teile und Zubehör für Maschinen für das Bekleidungs- und Ledergewerbe - für Maschinen zum Waschen von Wäsche, auch mit Trockenvorrichtung - für Maschinen mit einem Fassungsvermögen an Trockenwäsche von 10 kg oder weniger	1000 DM	15 622	18 654	17 603	11
2954 42 109	- für andere Maschinen zum Waschen von Wäsche	1000 DM	.	581	336	4

5 Produktion nach Güterarten - Deutschland

Melde-Nr.	Bezeichnung	Einheit	3. VJ 1999	2. VJ 2000	3. VJ 2000	3. VJ 2000 Anzahl Unternehmen
1	2	3	4	5	6	7
	- Teile u. Zubehör für Maschinen u. Apparate z. Waschen, Bleichen, Färben, Appretieren, Ausrüsten, Beschichten u. Imprägnieren, Trocknen, Reinigen, Bügeln u. Pressen					
2954 42 201	- für Wäschetrockner mit einem Fassungsvermögen an Trockenwäsche von 10 kg oder weniger	1000 DM	5 473	4 031	5 410	4
2954 42 203	- für andere Trockner für Garne, Gewebe und andere Spinnstoffwaren	1000 DM	11 595	12 171	13 068	5
2954 42 205	- für Maschinen und Apparate zum Waschen, Bleichen, Färben, Appretieren, Ausrüsten, Beschichten und zum Auf- und Abwickeln, Falten, Schneiden von Geweben	1000 DM	50 556	43 784	49 679	22
2954 42 209	- für andere Maschinen und Apparate	1000 DM	30 892	33 613	35 077	22
2954 42 303	- Nähmaschinen - für Haushaltsnähmaschinen	kg 1000 DM	: :	: :	: :	2
2954 42 309	- für andere Nähmaschinen	kg 1000 DM	66 686 17 184	71 299 17 043	62 283 14 771	3
2954 42 500	- Möbel, Sockel und Deckel für Nähmaschinen sowie Teile dafür	t 1000 DM	: :	: :	: :	2
2954 42 700	- Andere Nähmaschinenteile	1000 DM	14 754	15 748	15 444	14
2954 42 800	- Teile für Maschinen und Apparate zum Herstellen und Instandsetzen von Leder, Schuhen und Lederwaren	1000 DM	6 965	8 246	8 182	9
2954 50 000	Haushaltsnähmaschinen	St 1000 DM	: :	: :	: :	1
2954 91 001	Installation von Maschinen für das Textil-, Bekleidungs- und Ledergerber - von Spinnerei-, Weberei-, Strickerei- und Wirkereimaschinen	1000 DM	2 947	4 517	4 544	8
2954 91 003	- von Nähmaschinen und -automaten sowie Maschinen zum Herstellen von Leder, Schuhen und Lederwaren	1000 DM	.	-	.	1
2954 91 009	- von anderen Maschinen für das Textil- und Bekleidungsgewerbe	1000 DM	5 115	6 642	6 851	16
2954 92 000	Reparatur und Instandhaltung von Maschinen für das Textil-, Bekleidungs- und Ledergerber	1000 DM	29 936	30 828	33 081	46
	Maschinen und Apparate zum Her- oder Fertigstellen, Be- oder Verarbeiten von Halbstoff aus cellulosehaltigen Faserstoffen, Papier und Pappe					
2955 11 130	- Maschinen und Apparate zum Herstellen von Halbstoff aus cellulosehaltigen Faserstoffen	St 1000 DM	79 :	: :	: :	3
2955 11 150	- zum Herstellen von Papier oder Pappe	St 1000 DM	306 389 580	321 49 648	248 366 714	12
2955 11 170	- zum Fertigstellen von Papier oder Pappe	St 1000 DM	: :	80 36 812	: 129 163	5
	- Kombinierte Rollenschneide- und -wickelmaschinen, Längs- und Querschneider, Schnellschneider für Papier oder Pappe					
2955 11 330	- Kombinierte Rollenschneide- und -wickelmaschinen	St 1000 DM	126 49 817	106 60 264	77 50 001	7
2955 11 350	- Längs- und Querschneider	St 1000 DM	265 47 988	288 61 210	251 71 511	11
2955 11 370	- Schnellschneider	St 1000 DM	: :	: :	1 554 :	3
2955 11 430	- Andere Schneidemaschinen für Papier oder Pappe	St 1000 DM	: :	: :	: :	1

5 Produktion nach Güterarten - Deutschland

Melde-Nr.	Bezeichnung	Einheit	3. VJ 1999	2. VJ 2000	3. VJ 2000	3. VJ 2000 Anzahl Unternehmen
1	2	3	4	5	6	7
2955 11 450	- - Andere Schneidemaschinen	St 1000 DM	18 168	20 650	19 346	10
2955 11 500	- Maschinen zum Herstellen von Tüten, Beuteln, Säcken oder Briefumschlägen	St 1000 DM	87 90 303	89 86 394	92 100 800	10
2955 11 600	- Maschinen zum Herstellen von Schachteln, Hülsen, Trommeln o.ä., nicht durch Formpressen hergestellten Behältnissen	St 1000 DM	167 38 042	106 28 930	146 37 248	11
2955 11 700	- Maschinen zum Formpressen von Waren aus Papierhalbstoff, Papier oder Pappe	St 1000 DM	22 697	25 368	57 459	6
2955 11 800	- Andere Maschinen und Apparate zum Be- und Verarbeiten von Papierhalbstoff, Papier oder Pappe	St 1000 DM	8 452 66 774	7 648 87 159	7 613 94 641	28
2955 12 300	Teile für Maschinen und Apparate für das Papiergewerbe - zum Herstellen von Halbstoff aus cellulosehaltigen Faserstoffen	1000 DM	19 788	22 119	17 838	9
2955 12 530	- zum Her- oder Fertigstellen von Papier oder Pappe - - zum Herstellen von Papier oder Pappe	1000 DM	141 879	123 927	150 160	32
2955 12 550	- - zum Fertigstellen von Papier oder Pappe	1000 DM	29 150	19 034	37 948	10
2955 12 700	- zum Be- oder Verarbeiten von Papierhalbstoff, Papier oder Pappe	1000 DM	91 731	79 284	81 841	65
2955 91 000	Installation von Maschinen für das Papiergewerbe	1000 DM	88 727	28 102	95 401	37
2955 92 000	Reparatur und Instandhaltung von Maschinen für das Papiergewerbe	1000 DM	35 340	31 518	35 273	46
2956 11 100	Buchbindereimaschinen und -apparate - Falzmaschinen	St 1000 DM	2 308 58 825	2 091 65 978	1 920 77 977	7
2956 11 300	- Zusammentragmaschinen	St 1000 DM	82 13 427	75 15 371	74 13 361	4
2956 11 500	- Faden-, Draht- und Klammerheftmaschinen	St 1000 DM	24 922	35 143	36 098	4
2956 11 700	- Klebebindemaschinen	St 1000 DM	16	24 4 889	22 5 239	4
2956 11 900	- Andere Buchbindereimaschinen und -apparate	St 1000 DM	1 622 69 236	1 870 77 642	1 856 78 969	11
2956 12 300	Setzmaschinen; Maschinen zum Schriftgießen oder zum Zurichten oder Herstellen von Druckformen - Fotosetzmaschinen	St 1000 DM	-	-	-	-
2956 12 500	- Andere Setzmaschinen, -apparate und -geräte; andere Maschinen zum Schriftgießen oder zum Zurichten oder Herstellen von Klischees oder Druckformen	St 1000 DM	834 13 080	1 048 15 879	1 130 16 119	3
2956 13 300	Offsetdruckmaschinen und -apparate - Rollenoffsetmaschinen und -apparate	St 1000 DM	67 468 026	75 729 640	73 443 003	6
2956 13 530	- Bogenoffsetdruckmaschinen und -apparate - - für ein Papierformat von 52 x 74 cm oder weniger (ohne solche für ein Papierformat von 22 x 36 cm oder weniger)	St 1000 DM	3 331 227 300	3 294 267 641	230 150	5
2956 13 550	- - für ein Papierformat von mehr als 52 x 74 cm, jedoch weniger als 74 x 107 cm	St 1000 DM	439 778 538	670 968 665	522 832 639	4
2956 13 570	- - für ein Papierformat von 74 x 107 cm oder mehr	St 1000 DM	.	.	.	2
2956 14 100	Andere Druckmaschinen und -apparate, a.n.g.; Hilfsmaschinen und -apparate für Druckmaschinen - Rollenhochdruckmaschinen und -apparate	St 1000 DM	-	-	-	-
2956 14 300	- Flexodruckmaschinen und -apparate	St 1000 DM	63 87 113	92 100 282	97 88 907	9
2956 14 500	- Tiefdruckmaschinen und -apparate	St 1000 DM	.	.	.	2

5 Produktion nach Güterarten - Deutschland

Melde-Nr.	Bezeichnung	Einheit	3. VJ 1999	2. VJ 2000	3. VJ 2000	3. VJ 2000 Anzahl Unternehmen
1	2	3	4	5	6	7
2956 14 700	- Hilfsmaschinen und -apparate für Druckmaschinen	St 1000 DM	9 899 122 459	11 980 122 746	11 862 126 336	20
	- Andere Druckmaschinen und -apparate (z.B. Rotationsmaschinen)	St 1000 DM	.	.	.	1
2956 14 930	- - zum Bedrucken von Spinnstoffen	St 1000 DM	.	.	.	1
2956 14 950	- - Andere Druckmaschinen und Apparate, a.n.g.	St 1000 DM	1 970 127 168	2 833 135 475	4 640 148 760	21
	Teile für Buchbinderei-, Setz- und Druckmaschinen					
2956 15 300	- für Buchbindereimaschinen und -apparate	1000 DM	35 542	41 851	42 339	23
2956 15 500	- für Maschinen zum Setzen, Schriftgießen oder zum Zurichten oder Herstellen von Druckformen	1000 DM	.	.	2 914	5
2956 15 700	- für Druck- und Druckhilfsmaschinen und -apparate	1000 DM	269 159	294 495	322 529	84
2956 21 000	Wäscheschleudern	St 1000 DM	6 287	7 360	7 370	4
	Trockner für Holz, Papierhalbstoff, Papier oder Pappe und andere Erzeugnisse, für gewerbliche Zwecke					
	- Trockner für Holz, Papierhalbstoff, Papier oder Pappe					
2956 22 330	- - für Holz	St 1000 DM	47 18 362	27 13 321	35 25 382	5
2956 22 350	- - für Papierhalbstoff, Papier oder Pappe	St 1000 DM	.	.	.	3
	- Andere Trockner					
2956 22 503	- - für Nahrungs- und Genußmittel	St 1000 DM	193 8 848	303 13 187	.	5
2956 22 505	- - für chemische Erzeugnisse und für Erzeugnisse aus Kunststoff oder Kautschuk	St 1000 DM	574 42 549	584 40 606	628 59 827	9
2956 22 507	- - für lackierte Erzeugnisse (ohne elektrisch beheizte Infrarot-Trockenöfen), (z.B. Kammer- und Durchlauföfen)	St 1000 DM	179 27 077	184 33 461	195 31 743	8
2956 22 509	- - für andere Erzeugnisse, a.n.g.	St 1000 DM	2 469 61 716	992 71 180	1 946 101 336	19
	Maschinen und Apparate zum Be- oder Verarbeiten von Kautschuk oder Kunststoffen oder zum Herstellen von Waren daraus, a.n.g.					
	- Spritzgießmaschinen					
2956 23 130	- - für Kautschuk	St 1000 DM	.	.	.	2
2956 23 150	- - für Kunststoffe	St 1000 DM	2 530 401 309	3 371 493 832	3 035 459 659	14
2956 23 330	- Extruder	St 1000 DM	28 23 566	20	28	4
2956 23 350	- - für Kunststoffe	St 1000 DM	1 028 261 605	1 090 339 935	1 012 307 502	32
2956 23 400	- Blasformmaschinen	St 1000 DM	106 118 657	109 113 908	107 106 649	11
2956 23 500	- Vakuumform- und andere Warmformmaschinen	St 1000 DM	699 62 323	840 76 127	742 80 654	10
2956 23 600	- Maschinen zum Formen oder Runderneuern von Luftreifen oder zum Formen von Luftschläuchen	St 1000 DM	59 22 484	33 25 507	52 40 202	4
	- Andere Maschinen und Apparate zum Herstellen von Formteilen					
2956 23 730	- - Pressen	St 1000 DM	323 84 130	310 67 502	415 82 137	18
2956 23 750	- - Andere Maschinen und Apparate zum Herstellen von Formteilen (z.B. Rotations- und Schleudergießmaschinen)	St 1000 DM	.	5 356	145 9 584	5
	- Maschinen zum Herstellen von Schaumstoffen, zum Be- und Verarbeiten von Kautschuk oder Kunststoffen, a.n.g.					
2956 23 830	- - zum Herstellen von Schaumstoffen und Schaum-, Schwamm- oder Zellkautschuk	St 1000 DM	238 89 120	244 89 370	230 94 967	12

5 Produktion nach Güterarten - Deutschland

Melde-Nr.	Bezeichnung	Einheit	3. VJ 1999	2. VJ 2000	3. VJ 2000	3. VJ 2000 Anzahl Unternehmen
1	2	3	4	5	6	7
2956 23 853	- - Andere Maschinen und Apparate zum Be- und Verarbeiten von Kautschuk oder Kunststoffen	St	2 332	1 967	1 916	22
	- - - Zerkleinerungsmaschinen, Mischer, Knetter und Rührwerke	1000 DM	72 450	55 559	97 525	
2956 23 859	- - - Andere Maschinen und Apparate (z.B. Schneid-, Schäl-, Spalt- und Stanzmaschinen)	St				50
		1000 DM	188 629	178 638	150 444	
	Gießerei-Formkästen; Grundplatten für Formen; Gießereimodelle; Formen für Metalle, Hartmetalle, Glas, mineralische Stoffe, Kautschuk oder Kunststoffe	St				
2956 24 130	- - Gießerei-Formkästen; Grundplatten für Formen; Gießereimodelle	St	9 031	10 163	7 506	26
	- - Gießerei-Formkästen; Gießerei-Modelle (ohne solche aus Holz); Grundplatten für Formen	1000 DM	44 211	48 669	45 605	
2956 24 150	- - Gießerei-Modelle aus Holz	St	5 615	3 763	4 001	54
		1000 DM	33 751	30 926	35 206	
2956 24 200	- Formen zum Druckgießen für Metalle oder Hartmetalle (einschl. Spritzgießen)	St	2 772	3 764	3 589	80
		1000 DM	98 932	114 707	107 933	
2956 24 300	- Andere Formen für Metalle oder Hartmetalle (z.B. Kokillen)	St			33 695	29
		1000 DM	81 121	79 516	84 784	
2956 24 500	- Formen für Glas	St	120 231	104 061	111 149	18
		1000 DM	30 950	31 216	34 108	
2956 24 600	- Formen für mineralische Stoffe	St	234 141	3 834	3 945	10
		1000 DM	33 249	31 599	31 864	
	- Formen zum Spritzgießen oder Formpressen für Kautschuk oder Kunststoffe	St				
2956 24 730	- - für Kautschuk	St	4 300	1 842	2 441	29
		1000 DM	36 047	39 891	43 054	
2956 24 750	- - für Kunststoffe	St	59 349	57 888	52 870	460
		1000 DM	525 132	565 040	573 388	
2956 24 800	- Andere Formen für Kautschuk oder Kunststoffe (ohne Spritzgieß- und Formpreßwerkzeuge)	St	25 504	26 008	17 777	100
		1000 DM	155 875	165 971	170 649	
	Maschinen mit eigener Funktion, a.n.g.	St				
2956 25 100	- Maschinen und Apparate für die Isotopentrennung und Teile dafür	St	.	.	.	1
		1000 DM	.	.	.	
2956 25 200	- Maschinen zum Zusammenbauen von mit Glaskolben oder Glasröhren ausgestatteten elektrischen Lampen, Elektronenröhren oder Blitzlampen	St	-	-	-	-
		1000 DM	-	-	-	
2956 25 300	- Maschinen zum Herstellen oder Warmbearbeiten von Glas oder Glaswaren	St				21
		1000 DM	35 146	33 352	38 873	
	- Maschinen zum Herstellen von Bindfäden, Seilen, Tauen oder Kabeln	St				
2956 25 503	- - von Drahtseilen und Kabeln	St	176	259	187	7
		1000 DM	24 185	27 094	20 001	
2956 25 505	- - von Bindfäden, Seilen, Tauen	St	.	-	-	-
		1000 DM	.	-	-	
	- Maschinen zum Behandeln von Metallen; zum Mischen, Kneten, Mahlen u.ä. von Stoffen aller Art, a.n.g.	St				
	- - Maschinen zum Behandeln von Metallen (einschl. Spulenwickelmaschinen für elektrotechnische Zwecke), a.n.g.	St				
2956 25 633	- - - zur Oberflächenvorbehandlung	St	940	1 261	1 284	18
		1000 DM	91 761	105 407	110 483	
2956 25 635	- - - zur Oberflächenbehandlung oder -veredlung	St	1 214	1 499	1 643	38
		1000 DM	228 928	190 509	185 900	
2956 25 639	- - - Andere Maschinen zum Behandeln von Metallen (z.B. Spulenwickelmaschinen für elektrotechnische Zwecke)	St	874	1 280	1 581	16
		1000 DM	39 930	69 740	64 834	

5 Produktion nach Güterarten - Deutschland

Melde-Nr.	Bezeichnung	Einheit	3. VJ 1999	2. VJ 2000	3. VJ 2000	3. VJ 2000 Anzahl Unternehmen
1	2	3	4	5	6	7
2956 25 651	-- Maschinen zum Mischen, Kneten, Mahlen, Zerkleinern, Sieben, Sichten, Homogenisieren, Emulgieren oder Rühren, a.n.g. für die pharmazeutische Industrie	St 1000 DM	9 478 34 109	9 386 54 070	11 254 62 598	19
2956 25 653	--- für die chemische Industrie	St 1000 DM	1 889 56 791	1 812 55 998	2 235 67 453	23
2956 25 659	--- für andere Industrien	St 1000 DM	1 352 86 251	1 248 69 308	1 710 100 220	32
2956 25 730	- Schreitender hydraulischer Grubenausbau, Mehrzweck-Industrieroboter, Zentralschmiersysteme - Schreitender hydraulischer Grubenausbau	St 1000 DM	.	.	.	1
2956 25 750	-- Mehrzweck-Industrieroboter	St 1000 DM	1 926 161 707	2 370 204 706	3 075 174 514	18
2956 25 770	-- Zentralschmiersysteme	St 1000 DM	23 582 27 608	24 694 32 637	23 983 32 694	10
2956 25 931	- Andere Maschinen, Apparate und Geräte mit eigener Funktion (z.B. hydropneumatische Akkumulatoren usw.) - für die automatisierte Montagetechnik --- Montagemaschinen (mit manuellen Tätigkeiten im mechanisierten Montageablauf integriert)	St 1000 DM	2 502 206 986	3 291 261 788	3 160 296 133	74
2956 25 933	--- Montageautomaten (ohne manuelle Tätigkeiten im Montageablauf)	St 1000 DM	1 559 323 063	2 482 431 653	2 475 433 191	53
2956 25 935	--- Montagelinien (verkettete mechanisierte und/oder automatisierte Einzelmontage- bzw. Montagroboterstationen)	St 1000 DM	516 244 751	596 279 193	648 545 213	48
2956 25 939	--- Aufbaueinheiten (ständerlose Maschinen, die zur Ergänzung einer vorhandenen oder unter Verwendung eines Trägergestells bzw. einer Basiseinheit für den Grundaufbau von Montageeinrichtungen dienen), Kennzeichnungseinheiten zum Prägen, Signieren usw.	St 1000 DM	5 672 58 571	7 156 55 840	6 372 58 720	13
2956 25 951	-- für die automatisierte Handhabung --- Handhabungsgeräte (Bewegungsachsen nicht frei programmierbar) für die automatische Zufuhr und Entnahme von Material, Werkstücken und Werkzeugen	St 1000 DM	209 421	221 353	266 015	60
2956 25 953	--- Manipulatoren (manuell gesteuerte Bewegungseinrichtungen, ferngesteuerte Manipulatoren)	St 1000 DM	20 494	29 909	22 276	10
2956 25 959	--- Greif- u. Spanneinrichtungen (z.B. Greif- u. Spannwerkzeuge, Werkstückaufnahmen u. -träger, Werkzeugaufnahmen u. -wechsleinrichtungen für Handhabungsgeräte, Manipulatoren u. Industrieroboter)	St 1000 DM	46 210 87 196	68 760 60 265	70 575 66 332	19
2956 25 971	-- Andere Maschinen, Apparate und Geräte --- für die anorganische Chemie	St 1000 DM	1 736 172 797	1 513 32 805	1 544 105 742	15
2956 25 973	--- für die organische Chemie	St 1000 DM	557 57 060	900 33 543	580 138 694	17
2956 25 975	--- für allgemeine chemische Zwecke	St 1000 DM	12 237 66 402	12 955 58 067	10 147 49 114	26
2956 25 978	--- Andere Maschinen, Apparate und Geräte	St 1000 DM	1 662 725 803 101	1 881 145 889 775	1 734 831 980 402	248

5 Produktion nach Güterarten - Deutschland

Melde-Nr.	Bezeichnung	Einheit	3. VJ 1999	2. VJ 2000	3. VJ 2000	3. VJ 2000 Anzahl Unternehmen
1	2	3	4	5	6	7
2956 26 300	Teile für Maschinen für sonstige bestimmte Wirtschaftszweige, a.n.g. - Teile für Maschinen zum Zusammenbauen, Herstellen oder Warmbearbeiten von Glas oder Glaswaren	1000 DM	33 763	27 090	38 851	31
2956 26 500	- Teile für Maschinen und Apparate zum Be- oder Verarbeiten von Kautschuk oder Kunststoffen oder zum Herstellen von Waren daraus	1000 DM	333 959	383 629	379 245	186
2956 26 701	- Teile für andere Maschinen, Apparate und Geräte mit eigener Funktion für sonstige bestimmte Wirtschaftszweige - - für die Span- oder Faserplattenherstellung und Holz- oder Korkbehandlung	1000 DM	16 911	20 173	22 403	12
2956 26 703	- - für den Straßen-, Hoch- oder Tiefbau oder für ähnliche Arbeiten, a.n.g.	1000 DM	88 908	88 188	79 562	33
2956 26 705	- - für die chemische Industrie, a.n.g.	1000 DM	53 331	47 349	71 260	45
2956 26 707	- - für die automatisierte Montagetechnik und Handhabung	1000 DM	141 898	185 226	178 594	110
2956 26 709	- - für andere Maschinen, a.n.g.	1000 DM	728 189	839 671	843 765	458
2956 91 001	Installation von Maschinen für sonstige bestimmte Wirtschaftszweige, a.n.g. - von Maschinen für das Druckgewerbe	1000 DM	62 794	58 579	68 317	24
2956 91 002	- von Maschinen zum Be- oder Verarbeiten von Kautschuk oder Kunststoffen und Waren daraus	1000 DM	26 946	29 324	50 245	33
2956 91 003	- von Maschinen zum Herstellen oder Warmbearbeiten von Glas oder Glaswaren	1000 DM	1 113	859	1 290	4
2956 91 005	- von Maschinen für die automatisierte Montagetechnik und Handhabung	1000 DM	39 617	43 312	46 708	38
2956 91 007	- von Maschinen, Apparaten und Geräten für die chemische Industrie	1000 DM	29 569	27 063	25 692	22
2956 91 009	- von anderen Maschinen für sonstige bestimmte Wirtschaftszweige, a.n.g.	1000 DM	181 096	174 860	192 694	125
2956 92 000	Reparatur und Instandhaltung von Maschinen für sonstige bestimmte Wirtschaftszweige, a.n.g.	1000 DM	273 360	320 096	307 074	459
2960 13 300	Revolver, Pistolen, Gewehre und andere Waffen - Revolver und Pistolen (ohne Schreckschuß-, Leucht-, Starterpistolen und -revolver u.ä. Geräte)	St 1000 DM	33 738 16 923	50 026 20 004	42 878 18 716	7
2960 13 501	- Jagd- und Sportgewehre (auch Vorderlader) - - Sportgewehre (Kleinkaliber)	St 1000 DM	1 495 2 163	1 959 2 552	1 210 1 866	5
2960 13 503	- - Büchsen	St 1000 DM	5 445 7 089	4 857 7 727	4 791 7 210	3
2960 13 505	- - Flinten (einschl. kombinierter Jagdwaffen)	St 1000 DM	1 834 6 300	2 000 8 446	1 937 8 531	5
2960 13 509	- - Andere Jagd- und Sportwaffen (z.B. Vorderlader)	St 1000 DM	14 829 6 212	.	.	4
2960 13 700	- Andere Feuerwaffen u.ä. Geräte (z.B. Schreckschuß-, Leucht-, Reizstoff-, Starterpistolen und -revolver, Bolzenviehtötungsapparate u.ä.)	St 1000 DM	70 719	55 695	63 284	4
2960 13 900	- Andere Waffen (z.B. Feder-, Luft-, Gasdruckwaffen, Schlagstöcke usw.; ohne Säbel, Bajonette u.ä. blanke Waffen)	t 1000 DM	48 9 229	44 10 332	45 9 569	4

5 Produktion nach Güterarten - Deutschland

Melde-Nr.	Bezeichnung	Einheit	3. VJ 1999	2. VJ 2000	3. VJ 2000	3. VJ 2000 Anzahl Unternehmen
1	2	3	4	5	6	7
2960 14 103	Patronen u.a. Munition und Geschosse, Teile dafür - Kartuschen für Bolzensetz- oder Nietwerkzeuge oder für Viertötungsapparate, Teile dafür - Kartuschen für Bolzensetz- oder Nietwerkzeuge oder für Viertötungsapparate	1000 St 1000 DM	.	.	.	2
2960 14 109	- - Teile für Kartuschen	1000 St 1000 DM	-	-	-	-
2960 14 301	- Patronen für Gewehre, Revolver und Pistolen für zivile Zwecke, Teile dafür	1000 St 1000 DM	81 723	88 454	80 599	3
2960 14 303	- - Teile für Patronen für zivile Zwecke	1000 St 1000 DM	-	-	-	-
2960 14 701	- Andere Munition und Geschosse - - Andere Munition und Geschosse für zivile Zwecke	1000 St 1000 DM	.	.	.	2
2960 15 300	Teile und Zubehör für Waffen - Teile und Zubehör für Revolver, Pistolen u.a. Waffen für zivile Zwecke	1000 DM	10 390	13 820	13 541	12
2971 11 103	Kühl-, Gefrierschränke, Tiefkühltruhen - Kombinierte Kühl- und Gefrierschränke mit gesonderten Außentüren - - für den Einbau	St 1000 DM	.	.	.	2
2971 11 109	- - Andere kombinierte Kühl- und Gefrierschränke	St 1000 DM	81 042 68 256	81 448 69 813	65 724 55 717	3
2971 11 333	- Haushaltsschültschränke - - Haushaltsschültschränke (ohne Einbauschültschränke) (einschl. Absorberschültschränken) - - Tischschültschränke	St 1000 DM	93 848 38 574	115 889 45 017	86 002 34 904	4
2971 11 339	- - - Andere Haushaltsschültschränke	St 1000 DM	114 905 58 364	146 356 73 629	130 648 67 457	5
2971 11 350	- - Einbauschültschränke	St 1000 DM	295 754 147 205	256 776 126 654	258 589 126 493	3
2971 11 500	- Gefrier- und Tiefkühltruhen mit einem Inhalt von 800 l oder weniger	St 1000 DM	.	.	.	1
2971 11 700	- Gefrier- und Tiefkühltruhen mit einem Inhalt von 900 l oder weniger	St 1000 DM	157 852 96 027	181 125 111 425	163 202 97 331	4
2971 12 000	Haushaltsgeschirrspülmaschinen	St 1000 DM	860 474 553 399	982 981 618 251	893 917 572 082	4
2971 13 303	Maschinen zum Waschen von Wäsche und Wäschetrockner, mit einem Fassungsvermögen an Trockenwäsche von 10 kg oder weniger - Waschvollautomaten - - Frontlader, mit einem Fassungsvermögen bis 6 kg	St 1000 DM	686 774 660 844	746 100 690 075	718 366 638 945	6
2971 13 305	- - Toplader, mit einem Fassungsvermögen bis 6 kg	St 1000 DM	82 217 70 447	.	.	2
2971 13 309	- - Andere Waschvollautomaten, mit einem Fassungsvermögen von mehr als 6 kg bis 10 kg	St 1000 DM	.	.	.	1
2971 13 500	- Andere Waschmaschinen	St 1000 DM	.	.	.	1
2971 13 700	- Wäschetrockner	St 1000 DM	257 865 190 385	226 761 177 645	265 620 195 176	4
2971 14 000	Decken aus Gewebe mit elektrischer Heizvorrichtung	St 1000 DM	450 310 9 716	9 592	9 842	3
2971 15 330	Ventilatoren und Abzugshauben - Ventilatoren mit eingebautem Elektromotor mit einer Leistung von 125 W oder weniger - - Deckenventilatoren	St 1000 DM	-	-	-	-
2971 15 350	- - Andere Ventilatoren	St 1000 DM	78 046	95 787	.	7

5 Produktion nach Güterarten - Deutschland

Melde-Nr.	Bezeichnung	Einheit	3. VJ 1999	2. VJ 2000	3. VJ 2000	3. VJ 2000 Anzahl Unternehmen
1	2	3	4	5	6	7
2971 15 500	- Abzugshauben mit einer größten horizontalen Seitenlänge von 120 cm oder weniger	St 1000 DM	66 231	74 074	73 705	8
	Staubsauger und elektromechanische Haushaltsgeräte, mit eingebautem Elektromotor					
2971 21 130	- Staubsauger	St 1000 DM	1 398 395	1 306 214	1 379 753	11
	- - für eine Spannung von 110 V oder mehr		286 550	253 988	246 843	
2971 21 150	- - für eine Spannung von weniger als 110 V (einschl. Akku-Staubsaugern)	St 1000 DM	102 461	2 952	106 954	4
			5 757		6 142	
2971 21 300	- Bohnengeräte	St 1000 DM	.	.	.	2
2971 21 500	- Küchenabfallzerkleinerer	St 1000 DM	-	-	-	-
2971 21 700	- Lebensmittelzerkleinerungs- und -mischgeräte (Küchenmaschinen); Frucht- und Gemüsepresse	St 1000 DM	259 921	197 226	209 577	7
			16 435	17 512	17 216	
2971 21 800	- Andere elektromechanische Haushaltsgeräte (z.B. Schneidemaschinen), a.n.g.	St 1000 DM	206 485	221 013	228 455	14
	Elektrische Rasierapparate, Haarschneide- und Schermaschinen					
2971 22 300	- Rasierapparate	St 1000 DM	.	.	.	2
2971 22 500	- Haarschneide- und Schermaschinen	St 1000 DM	.	.	.	6
	Elektrische Haar- und Händetrockner, Bügeleisen					
	- Elektrische Trockenhauben, andere Haartrockner					
2971 23 130	- - Trockenhauben, auch wandbefestigte	St 1000 DM	22 388	26 834	22 773	4
			.	7 234	.	
2971 23 150	- - Andere Haartrockner	St 1000 DM	54 401	11 260	.	2
			1 011	258	.	
2971 23 300	- Andere Elektrowärmegeräte zur Haarpflege	St 1000 DM	263 373	156 528	276 684	3
			5 353	2 802	5 747	
2971 23 500	- Elektrische Händetrockner	St 1000 DM	10 716	12 971	18 990	3
			2 650	2 751	3 075	
2971 23 730	- Elektrische Bügeleisen	St 1000 DM	.	.	.	1
	- - Dampf bügeleisen		.	.	.	
2971 23 750	- - Andere Bügeleisen	St 1000 DM	-	-	-	-
	Andere Elektrowärmegeräte					
2971 24 300	- Kaffee- und Teemaschinen	St 1000 DM	1 331 948	1 076 014	1 386 058	10
			48 958	39 822	43 924	
2971 24 500	- Brotröster (Toaster)	St 1000 DM	55 371	64 712	57 694	3
			2 162	2 206	2 478	
2971 24 700	- Warmhalteplatten	St 1000 DM	17 305	32 674	39 326	8
			1 729	2 770	1 924	
	- Andere Elektrowärmegeräte für den Haushalt, a.n.g.					
2971 24 930	- - Elektrische Friteusen	St 1000 DM	.	.	.	2
2971 24 950	- - Andere Elektrowärmegeräte für den Haushalt (ohne elektrische Friteusen)	St 1000 DM	635 330	790 376	724 419	16
			31 355	29 327	28 941	
	Elektrische Warmwasserbereiter und Tauchsieder					
2971 25 300	- Durchlauferhitzer	St 1000 DM	200 534	194 651	174 074	7
			68 252	65 157	54 219	
2971 25 500	- Andere elektrische Warmwasserbereiter, a.n.g.	St 1000 DM	1 244 302	986 362	875 388	16
			69 254	72 081	60 980	
2971 25 700	- Tauchsieder	St 1000 DM	.	.	.	3
	Elektrische Geräte zum Raum- oder Bodenheizen oder zu ähnlichen Zwecken					
2971 26 300	- Elektrische Speicherheizgeräte	St 1000 DM	102 391	58 610	113 987	7
			61 334	34 585	60 361	
	- Elektrische Radiatoren, Konvektoren, elektrische Heizgeräte mit eingebautem Ventilator					
2971 26 530	- - Radiatoren mit Flüssigkeitsumlauf	St 1000 DM	48 529	7 063	55 346	4
			4 585	663	5 060	

5 Produktion nach Güterarten - Deutschland

Melde-Nr.	Bezeichnung	Einheit	3. VJ 1999	2. VJ 2000	3. VJ 2000	3. VJ 2000 Anzahl Unternehmen
1	2	3	4	5	6	7
2971 26 550	-- Konvektoren	St 1000 DM	.	.	.	1
2971 26 570	-- Elektrische Heizgeräte mit eingebautem Ventilator	St 1000 DM	.	261 865 17 204	.	5
2971 26 900	- Andere elektrische Heizgeräte	St 1000 DM	539 256 23 954	20 278	613 417 20 824	20
2971 27 000	Mikrowellengeräte	St 1000 DM	.	.	.	1
2971 28 100	Andere elektrische Öfen, a.n.g.; Küchenherde, Kochplatten, Grill- und Bratgeräte	St 1000 DM	271 836 201 802	275 150 207 639	261 522 198 199	10
2971 28 330	-- Elektrische Vollherde	St 1000 DM	1 251 819 243 070	1 373 707 256 720	1 154 914 241 412	8
2971 28 350	-- Elektrische Einzel- oder Mehrfachkochplatten und Kochmulden	St 1000 DM	.	.	.	2
2971 28 500	-- zum Einbau	St 1000 DM	312 491 17 504	501 442 29 400	563 541 32 386	9
2971 28 700	- Elektrische Grillgeräte und Bratgeräte	St 1000 DM	126 405 115 218	148 925 134 776	161 296 143 748	7
2971 28 900	- Elektrische Einbau-Backöfen	St 1000 DM	.	.	.	2
2971 29 000	- Andere elektrische Öfen	St 1000 DM	4 491 70 777	5 317 81 559	4 643 78 310	23
2971 29 000	Elektrische Heizwiderstände	t 1000 DM	4 491 70 777	5 317 81 559	4 643 78 310	23
2971 30 300	Teile für elektrische Haushaltsgeräte	St 1000 DM	129 509	142 830	137 025	36
2971 30 500	- für elektrische Haushaltsgeräte	1000 DM	.	.	.	2
2971 30 500	- für elektrische Rasierapparate, Haarschneide- und Schermaschinen	1000 DM	.	.	.	2
2971 30 700	- für Elektrowärmegeräte für den Haushalt	1000 DM	56 456	60 225	60 715	32
2972 11 133	Back-, Brat-, Grill-, Kochgeräte und Wärmhalteplatten, aus Eisen oder Stahl; Koch- und Heizgeräte, aus Kupfer	St 1000 DM	4 417 3 994	5 248 5 162	5 621 5 353	6
2972 11 135	- Back-, Koch- u.ä. Geräte für Feuerung mit gasförmigen Brennstoffen, aus Eisen oder Stahl	St 1000 DM	9 042 6 683	7 494 5 263	7 396 5 191	3
2972 11 153	- mit Backöfen (einschl. Einbau-Backöfen)	St 1000 DM	8 149 2 942	14 819 4 264	11 712 3 816	6
2972 11 159	-- Gas-Einbauherde und -backöfen	St 1000 DM	.	.	.	1
2972 11 300	-- Gas-Standherde	St 1000 DM	1 349 483	.	.	2
2972 11 530	- Back-, Koch- u.ä. Geräte für Feuerung mit gasförmigen Brennstoffen (oder mit Gas u.ä.)	St 1000 DM	837 585	.	.	3
2972 11 550	- Back-, Koch- u.ä. Geräte für Feuerung mit festen Brennstoffen, aus Eisen oder Stahl	St 1000 DM	.	.	.	2
2972 11 700	- Herde	St 1000 DM	.	.	.	2
2972 12 330	- Andere Back-, Koch- u.ä. Geräte für Feuerung mit festen Brennstoffen	St 1000 DM	.	.	.	2
2972 12 330	- Koch- und Heizgeräte, aus Kupfer, Teile dafür	St 1000 DM	.	.	.	-
2972 12 330	Heizgeräte u.ä. nichtelektrische Haushaltsgeräte, aus Eisen oder Stahl	St 1000 DM	.	.	.	-
2972 12 330	- Heizgeräte u.ä. nichtelektrische Haushaltsgeräte für Feuerung mit gasförmigen Brennstoffen	St 1000 DM	47 477 49 960	62 017 50 120	50 261 48 696	8
2972 12 330	- mit eigener Abgasabführung	St 1000 DM	47 477 49 960	62 017 50 120	50 261 48 696	8

5 Produktion nach Güterarten - Deutschland

Melde-Nr.	Bezeichnung	Einheit	3. VJ 1999	2. VJ 2000	3. VJ 2000	3. VJ 2000 Anzahl Unternehmen
1	2	3	4	5	6	7
2972 12 350	- - nicht mit eigener Abgasabführung	St 1000 DM	712 .	.	.	2
	- Heizgeräte u.ä. nichtelektrische Haushaltsgeräte für Feuerung mit flüssigen Brennstoffen					
2972 12 530	- - mit eigener Abgasabführung	St 1000 DM	11 828 6 724	5 083 4 300	10 200 6 330	6
2972 12 550	- - nicht mit eigener Abgasabführung	St 1000 DM	-	-	-	-
2972 12 700	- Heizgeräte u.ä. nichtelektrische Haushaltsgeräte für Feuerung mit festen Brennstoffen	St 1000 DM	13 311 17 495	9 346 16 135	13 216 22 044	9
2972 13 000	Nichtelektrische Heißlufterzeuger und -verteiler, mit motorbetriebenem Ventilator oder Gebläse, Teile dafür, aus Eisen oder Stahl	St 1000 DM				18
	Nichtelektrische Durchlauferhitzer und Heißwasserspeicher (z.B. Gsdurchlauferhitzer, Solarkollektoren u.ä.)					
2972 14 003	- mit Gasbeheizung	St 1000 DM	245 095 302 728	201 585 273 606	198 189 213 829	4
2972 14 005	- mit Ölbeheizung oder für Feuerung mit festen Brennstoffen	St 1000 DM	3 102 1 935	1 400 1 082	1 425 988	3
2972 14 009	- mit sonstiger Beheizung (z.B. Solarkollektoren)	St 1000 DM	14 473 17 795	21 066 16 372	30 056 23 484	7
2972 20 000	Teile für Öfen, Kochgeräte, Wärmehaubeplatten u.ä. nichtelektrische Haushaltsgeräte, aus Eisen oder Stahl	1000 DM	44 194	47 596	49 377	26
2999 00 000	Veredlung von Erzeugnissen dieser Güterabteilung	1000 DM	132 047	135 757	146 750	180
	Büromaschinen, Datenverarbeitungsgeräte und -einrichtungen					
3001 11 000	Schreibautomaten und Textverarbeitungsmaschinen	St 1000 DM	-	-	-	-
3001 12 000	Andere Schreibmaschinen	St 1000 DM	.	-	-	-
	Rechen- und Abrechnungsmaschinen, Registrierkassen, Frankier-, Fahrkarten- oder Eintrittskarten-Ausgabemaschinen u.ä. Maschinen, mit Rechenwerk					
3001 13 200	- Rechenmaschinen	St 1000 DM	-	-	-	-
3001 13 300	- Abrechnungsmaschinen	St 1000 DM	.	.	.	1
3001 13 500	- Registrierkassen, auch Scannerkassen	St 1000 DM	7 420 32 202	4 969 30 586	4 897 32 152	4
3001 13 700	- Frankiermaschinen, Fahrkarten- oder Eintrittskarten-Ausgabemaschinen u.ä. Maschinen, mit Rechenwerk	St 1000 DM	89 733	15 508 74 038	10 944 65 400	4
	Teile und Zubehör für Schreibautomaten, Textverarbeitungsmaschinen, Schreibmaschinen, Rechen- und Abrechnungsmaschinen u.ä. Büromaschinen					
	- Teile und Zubehör für Schreibautomaten, Textverarbeitungsmaschinen und Schreibmaschinen					
3001 14 303	- - Zusammengesetzte elektronische Schaltungen (Baugruppen)	1000 DM	-	.	.	1
3001 14 305	- - Andere Teile und Zubehör	1000 DM	.	.	.	2
	- Teile und Zubehör für Rechenmaschinen, Registrierkassen, Frankiermaschinen, Fahrkarten- oder Eintrittskarten-Ausgabemaschinen u.ä. Maschinen, mit Rechenwerk					
3001 14 503	- - Zusammengesetzte elektronische Schaltungen (Baugruppen)	1000 DM	.	.	.	2
3001 14 505	- - Andere Teile und Zubehör	1000 DM	15 182	19 794	16 669	8
	Lichtpausmaschinen u.ä. Fotokopierapparate					
3001 21 500	- Lichtpausmaschinen	St 1000 DM	.	.	.	2

5 Produktion nach Güterarten - Deutschland

Melde-Nr.	Bezeichnung	Einheit	3. VJ 1999	2. VJ 2000	3. VJ 2000	3. VJ 2000 Anzahl Unternehmen
1	2	3	4	5	6	7
3001 21 700	- Elektrostatische Fotokopierapparate	St 1000 DM	7 583 55 181	9 685 .	8 017 .	4
3001 21 900	- Andere Fotokopierapparate, auch Thermokopierapparate	St 1000 DM	- -	- -	- -	-
3001 22 000	Bogenoffsetmaschinen und -apparate für ein Papierformat von 22 x 36 cm oder weniger (Büromaschinen und -apparate)	St 1000 DM	- -	- -	- -	-
3001 23 300	Vervielfältigungs-, Adressier- und Adressenprägemaschinen, Geldsortier-, Geldzähl- u.a. Büromaschinen	St 1000 DM	1
3001 23 500	- Vervielfältigungsmaschinen	St 1000 DM	1
3001 23 500	- Adressier- und Adressenprägemaschinen; Briefsortier- u.a. Maschinen	St 1000 DM	2 412 64 847	3 037 98 123	2 740 96 686	6
3001 23 700	- Geldsortier-, Geldzähl- oder Geldeinwickelmaschinen	St 1000 DM	2 211 10 060	753 11 358	798 12 764	4
3001 23 901	- Andere Büromaschinen und -apparate	St 1000 DM	1 081 519 6 673	886 617 7 170	758 155 5 888	6
3001 23 903	- - Locher	St 1000 DM	1 026 611 6 677	999 488 6 203	1 025 570 5 761	4
3001 23 909	- - Andere Büromaschinen und -apparate, a.n.g.	St 1000 DM	288 107 67 972	288 594 80 375	242 296 74 120	15
3001 24 003	Teile und Zubehör für Vervielfältigungs-, Adressier- und Adressenprägemaschinen, Geldsortier-, Geldzählmaschinen, andere Büromaschinen	St 1000 DM	. .	3 444 .	3 812 .	3
3001 24 003	- Zusammengesetzte elektronische Schaltungen (Baugruppen)	1000 DM	.	3 444	3 812	3
3001 24 005	- Andere Teile und Zubehör	1000 DM	15 884	17 462	16 055	11
3001 25 000	Teile und Zubehör für Fotokopierapparate	1000 DM	55 283	60 562	59 685	10
3001 90 000	Installation von Büromaschinen	1000 DM	.	.	.	2
3002 11 000	Analoge oder hybride automatische Datenverarbeitungsgeräte	St 1000 DM	1
3002 12 030	Digitale Datenverarbeitungsgeräte, die in einem gemeinsamen Gehäuse mindestens eine Zentraleinheit sowie, auch kombiniert, eine Ein- u. eine Ausgabeeinheit enthalten	St 1000 DM	530 870 1 100 148	660 185 1 502 544	667 568 1 401 925	21
3002 12 030	- tragbar (bis 10 kg)	1000 DM	1 100 148	1 502 544	1 401 925	21
3002 12 090	- nicht tragbar (über 10 kg)	St 1000 DM	199 919 268 101	166 747 232 256	158 169 256 891	21
3002 13 000	Digitale Verarbeitungseinheiten, die auch mit einer oder mehreren Speichereinheiten und/oder nur mit einer Eingabe- oder nur mit einer Ausgabeeinheit kombiniert sind	St 1000 DM	822 338 2 345 593	648 104 2 395 599	672 472 2 696 060	24
3002 14 300	Ein- oder Ausgabeeinheiten	St 1000 DM	26 687 148 106	38 629 232 031	21 325 154 414	19
3002 14 300	- Drucker und Plotter	1000 DM	148 106	232 031	154 414	19
3002 14 500	- Tastaturen	St 1000 DM	1 089 338 32 080	1 715 643 29 016	1 295 863 31 440	13
3002 14 730	- - Andere Ein- und Ausgabeeinheiten	St 1000 DM	6 678 17 449	15 885 26 074	16 306 29 212	10
3002 14 730	- - Bildschirmgeräte	1000 DM	17 449	26 074	29 212	10
3002 14 760	- - Geldautomaten	St 1000 DM	.	5 809	5 564	3
3002 14 770	- - Andere digitale Selbstbedienungsgeräte (z.B. Kontendrucker)	St 1000 DM	.	.	.	2
3002 14 790	- - Andere Ein- oder Ausgabeeinheiten, a.n.g. (z.B. Scanner)	St 1000 DM	107 310 56 562	89 055 48 345	90 309 56 515	29
3002 15 300	Speichereinheiten	St 1000 DM	.	262 3 833	3 313	3
3002 15 300	- Zentralspeichereinheiten	1000 DM	.	3 833	3 313	3
3002 15 550	- Plattenspeichereinheiten	St 1000 DM	.	.	.	1
3002 15 550	- - Optische Plattenspeichereinheiten (einschl. magneto-optischer Plattenspeichereinheiten)	1000 DM	.	.	.	1

5 Produktion nach Güterarten - Deutschland

Melde-Nr.	Bezeichnung	Einheit	3. VJ 1999	2. VJ 2000	3. VJ 2000	3. VJ 2000 Anzahl Unternehmen
1	2	3	4	5	6	7
3002 15 570	- - Anders Plattenspeichereinheiten	St 1000 DM	.	.	.	1
3002 15 700	- Bandspeichereinheiten	St 1000 DM	.	.	.	2
3002 15 900	- Anders Speichereinheiten	St 1000 DM	.	.	.	2
3002 16 000	Anders Geräte für die Datenverarbeitung (z.B. periphere Einheiten, Locher, Lochprüfer, Rechenlocher u.ä. Geräte)	St 1000 DM	99 335 39 315	115 113 61 976	106 796 60 867	24
3002 17 003	Teile und Zubehör für automatische Datenverarbeitungsgeräte und ihre Einheiten	1000 DM	397 423	417 754	479 515	31
3002 17 005	- Zusammengesetzte elektronische Schaltungen (Baugruppen)	1000 DM	843 795	685 228	816 913	72
3002 90 000	Installation von Datenverarbeitungsgeräten und -einrichtungen	1000 DM	39 742	41 320	48 437	18
3099 00 000	Veredlung von Erzeugnissen dieser Güterabteilung	1000 DM	.	3 501	3 563	4
	Geräte der Elektrizitätserzeugung und -verteilung u.ä.					
3110 10 100	Elektromotoren mit einer Leistung von 37,5 W oder weniger; andere Gleichstrommotoren; Gleichstromgeneratoren	St 1000 DM	*		12 973 389 12 973 389 296 235	38 38
	- Elektromotoren mit einer Leistung von 37,5 W oder weniger darunter zum Absatz bestimmt	St 1000 DM	11 125 222 254 739	13 298 812 297 633		
3110 10 300	- Gleichstrommotoren und -generatoren	St 1000 DM	*		16 966 194 481 605	53 52
	- mit einer Leistung von mehr als 37,5 W bis 750 W darunter zum Absatz bestimmt	St 1000 DM	16 684 781 455 521	18 424 276 506 502		
3110 10 530	- mit einer Leistung von mehr als 750 W bis 7,5 kW	St 1000 DM	28 806 17 741	15 170 14 541	13 084 13 820	23
3110 10 550	- mit einer Leistung von mehr als 7,5 kW bis 75 kW	St 1000 DM	4 449 20 830	4 808 20 144	5 283 20 595	18
3110 10 700	- mit einer Leistung von mehr als 75 kW bis 375 kW	St 1000 DM	466 9 085	407 7 580	361 7 351	9
3110 10 800	- Gleichstrom-Fahrmotoren mit einer Leistung von mehr als 375 kW	St 1000 DM	-	-	-	-
3110 10 930	- Anders Gleichstrommotoren und -generatoren	St 1000 DM	84 3 430	.	73 3 269	3
3110 10 950	- mit einer Leistung von mehr als 750 kW	St 1000 DM	.	.	13 .	3
3110 21 000	Allstrom-(Universal-)motoren mit einer Leistung von mehr als 37,5 W darunter zum Absatz bestimmt	St 1000 DM	*		106 685 21 993	10 9
	Einphasen-Wechselstrommotoren					
3110 22 310	- mit einer Leistung von mehr als 37,5 W bis 750 W	St 1000 DM	*		518 570 32 590	21 20
	- mit einer Leistung von mehr als 37,5 W bis 75 W darunter zum Absatz bestimmt	St 1000 DM	440 009 19 707	535 639 33 927		
3110 22 330	- mit einer Leistung von mehr als 75 W bis 375 W	St 1000 DM	*		442 023 56 149	24 23
	- mit einer Leistung von mehr als 75 W bis 375 W darunter zum Absatz bestimmt	St 1000 DM	416 987 53 640	459 241 56 295		
3110 22 350	- mit einer Leistung von mehr als 375 W bis 750 W	St 1000 DM	*		31 152 3 574	19 18
	- mit einer Leistung von mehr als 375 W bis 750 W darunter zum Absatz bestimmt	St 1000 DM	30 542 3 409	36 706 3 690		
3110 22 500	- mit einer Leistung von mehr als 750 W	St 1000 DM	*		89 573 9 492	14 13
	- mit einer Leistung von mehr als 750 W darunter zum Absatz bestimmt	St 1000 DM	85 284 8 527	122 850 10 797		
3110 23 000	Mehrphasen-Wechselstrommotoren mit einer Leistung von 750 W oder weniger	St 1000 DM	*		357 183 335 088 96 350	59 57
	- mit einer Leistung von 750 W oder weniger darunter zum Absatz bestimmt	St 1000 DM	384 782 368 162 106 261	351 117 333 306 96 852		

5 Produktion nach Güterarten - Deutschland

Melde-Nr.	Bezeichnung	Einheit	3. VJ 1999	2. VJ 2000	3. VJ 2000	3. VJ 2000 Anzahl Unternehmen
1	2	3	4	5	6	7
3110 24 090	Mehrphasen-Wechselstrommotoren mit einer Leistung von mehr als 750 W bis 75 kW - mit einer Leistung von mehr als 750 W bis 7,5 kW	St 1000 DM	588 217 263 237	676 472 295 562	637 420 284 960	58
3110 24 050	- mit einer Leistung von mehr als 7,5 kW bis 37 kW	St 1000 DM	67 732 127 807	73 117 125 696	73 672 135 734	42
3110 24 070	- mit einer Leistung von mehr als 37 kW bis 75 kW	St 1000 DM	8 307 31 496	7 517 29 012	8 272 33 455	26
3110 25 300	Mehrphasen-Wechselstrommotoren mit einer Leistung von mehr als 75 kW - Fahrmotoren mit einer Leistung von mehr als 75 kW	St 1000 DM	.	1 892 57 389	1 139 51 787	3
3110 25 410	- Andere Mehrphasen-Wechselstrommotoren - mit einer Leistung von mehr als 75 kW bis 375 kW - mit einer Spannung von 1 000 V oder weniger	St 1000 DM	3 142 38 781	3 504 39 699	3 671 47 902	18
3110 25 430	- mit einer Spannung von mehr als 1 000 V	St 1000 DM	115 5 483	248 8 932	171 6 773	6
3110 25 610	- mit einer Leistung von mehr als 375 kW bis 750 kW - mit einer Spannung von 1 000 V oder weniger	St 1000 DM	321 17 148	340 16 648	401 17 999	8
3110 25 630	- mit einer Spannung von mehr als 1 000 V	St 1000 DM	97 6 479	122 8 178	124 6 656	7
3110 25 900	- mit einer Leistung von mehr als 750 kW	St 1000 DM	287 54 100	289 43 330	410 79 929	8
3110 26 100	Wechselstromgeneratoren - mit einer Leistung von 75 kVA oder weniger	St 1000 DM	546 1 888	613 1 888	776 2 250	5
3110 26 300	- mit einer Leistung von mehr als 75 kVA bis 375 kVA	St 1000 DM	64 1 426	76 2 314	46 1 367	3
3110 26 500	- mit einer Leistung von mehr als 375 kVA bis 750 kVA	St 1000 DM	61 2 129	86 2 512	75 3 188	4
3110 26 700	- mit einer Leistung von mehr als 750 kVA	St 1000 DM	209 99 972	321 83 700	309 68 888	7
3110 31 130	Stromerzeugungsaggregate, angetrieben durch Kolbenverbrennungsmotor mit Selbstzündung (Diesel- oder Halbdieselmotor) - mit einer Leistung von 75 kVA oder weniger - mit einer Leistung von 7,5 kVA oder weniger	St 1000 DM	.	.	.	2
3110 31 150	- mit einer Leistung von mehr als 7,5 kVA bis 75 kVA	St 1000 DM	168 4 315	136 3 813	130 4 110	8
3110 31 300	- mit einer Leistung von mehr als 75 kVA bis 375 kVA	St 1000 DM	243 18 438	176 12 567	224 19 806	13
3110 31 500	- mit einer Leistung von mehr als 375 kVA bis 750 kVA	St 1000 DM	96 14 195	104 20 557	109 21 824	9
3110 31 730	- mit einer Leistung von mehr als 750 kVA - mit einer Leistung von mehr als 750 kVA bis 2 000 kVA	St 1000 DM	10 3 726	.	.	2
3110 31 750	- mit einer Leistung von mehr als 2 000 kVA	St 1000 DM	-	-	-	-
3110 32 330	Stromerzeugungsaggregate, angetrieben durch Kolbenverbrennungsmotor mit Fremdzündung; andere Stromerzeugungsaggregate; elektrische rotierende Umformer - Stromerzeugungsaggregate, angetrieben durch Kolbenverbrennungsmotor mit Fremdzündung - mit einer Leistung von 7,5 kVA oder weniger	St 1000 DM	11 893 18 376	8 546 16 863	12 250 17 317	4
3110 32 350	- mit einer Leistung von mehr als 7,5 kVA	St 1000 DM	495 9 738	731 12 369	436 13 503	5

5 Produktion nach Güterarten - Deutschland

Melde-Nr.	Bezeichnung	Einheit	3. VJ 1999	2. VJ 2000	3. VJ 2000	3. VJ 2000 Anzahl Unternehmen
1	2	3	4	5	6	7
3110 32 500	- Andere Stromerzeugungsaggregate (z.B. Turbogeneratoren)	St 1000 DM	431 300 156	414 308 290	719 441 042	12
3110 32 700	- Elektrische rotierende Umformer	St 1000 DM	1 505 93 545	1 479 49 229	2 295 51 083	6
3110 41 330	Transformatoren mit Flüssigkeitsisolation - mit einer Leistung von 650 kVA oder weniger - mit einer Leistung von 16 kVA oder weniger	St 1000 DM	.	.	.	1
3110 41 350	- mit einer Leistung von mehr als 16 kVA bis 650 kVA	St 1000 DM	21 414	.	17 358	4
3110 41 530	- mit einer Leistung von mehr als 650 kVA bis 10 000 kVA - mit einer Leistung von mehr als 650 kVA bis 1 600 kVA	St 1000 DM	6 752	10 916	10 514	4
3110 41 550	- mit einer Leistung von mehr als 1 600 kVA bis 10 000 kVA	St 1000 DM	187 27 481	187 24 009	96 14 258	4
3110 41 700	- mit einer Leistung von mehr als 10 000 kVA	St 1000 DM	61 99 472	118 101 037	116 127 929	4
3110 42 330	Andere Transformatoren mit einer Leistung von 16 kVA oder weniger - mit einer Leistung von 1 kVA oder weniger - Meßwandler (z.B. Spannungswandler)	St 1000 DM	341 557 53 881	308 649 51 932	313 541 58 256	19
3110 42 350	- - Andere Transformatoren	St 1000 DM	16 245 313 121 009	20 097 037 134 918	18 935 722 132 949	85
3110 42 530	- mit einer Leistung von mehr als 1 kVA bis 16 kVA - Meßwandler (z.B. Spannungswandler)	St 1000 DM	15 619 4 507	3 387	14 139 3 187	3
3110 42 550	- - Andere Transformatoren	St 1000 DM	451 249 39 102	517 131 44 497	530 373 44 563	59
3110 43 330	Andere Transformatoren mit einer Leistung von mehr als 16 kVA - mit einer Leistung von mehr als 16 kVA bis 500 kVA - Leistungstransformatoren	St 1000 DM	728 10 594	570 9 573	408 4 346	7
3110 43 350	- - Andere Transformatoren	St 1000 DM	70 010 20 001	78 389 21 278	80 146 23 579	33
3110 43 530	- mit einer Leistung von mehr als 500 kVA - - Leistungstransformatoren mit einer Leistung von mehr als 500 kVA bis 1 600 kVA	St 1000 DM	1 487 29 123	1 047 27 583	1 224 31 459	6
3110 43 550	- - Leistungstransformatoren mit einer Leistung von mehr als 1 600 kVA	St 1000 DM	213 9 418	250 15 023	279 15 378	3
3110 43 570	- - Andere Transformatoren	St 1000 DM	4 532	3 281 4 276	3 564 4 913	11
3110 50 130	Vorschaltgeräte für Entladungslampen; Stromrichter; andere Drosselspulen u.a. Selbstinduktionsspulen - Vorschaltgeräte für Entladungslampen - - Vorschaltdrosselspulen (Einfach- und Doppeldrosselspulen), auch mit angeschaltetem Kondensator	St 1000 DM	7 735 221 32 452	11 157 812 42 195	8 501 441 40 726	7
3110 50 150	- - Andere Vorschaltgeräte für Entladungslampen	St 1000 DM	1 319 559 24 171	1 780 927 28 254	1 954 781 28 478	8
3110 50 230	- Mehrkristall-Halbleiter-Gleichrichter; Schweißstromrichter - - Mehrkristall-Halbleiter-Gleichrichter	St 1000 DM	1 699 6 246	1 874 5 382	1 961 8 830	5
3110 50 250	- - Schweißstromrichter (ohne Schweißausrüstung)	St 1000 DM	.	.	.	1
3110 50 330	- Akkumulatorenladegeräte; andere Gleichrichter - - Akkumulatorenladegeräte	1000 St 1000 DM	821 101 585	520 112 282	755 103 141	30

5 Produktion nach Güterarten - Deutschland

Melde-Nr.	Bezeichnung	Einheit	3. VJ 1999	2. VJ 2000	3. VJ 2000	3. VJ 2000 Anzahl Unternehmen
1	2	3	4	5	6	7
3110 50 350	- - Andere Gleichrichter	1000 St 1000 DM	33 93 425	41 117 537	43 134 694	13
3110 50 530	- Wechselrichter - mit einer Leistung von 7,5 kVA oder weniger	1000 St 1000 DM	79 89 047	95 99 373	108 108 407	23
3110 50 550	- mit einer Leistung von mehr als 7,5 kVA	1000 St 1000 DM	88 339 643	95 340 398	106 357 836	23
3110 50 730	- Andere Stromrichter - Netzgeräte, Schaltnetzteile	1000 St 1000 DM	171 323 202 730	228 938		48
3110 50 750	- - Andere Stromrichter	1000 St 1000 DM	50 47 606	57 53 767	55 59 232	17
3110 50 800	- Andere Drossel- und Selbstinduktionsspulen	1000 St 1000 DM	718 269 388 281	1 116 301 544 903	1 287 897 612 244	57
3110 61 030	Teile für Elektromotoren, elektrische Generatoren, Stromerzeugungsaggregate und elektrische rotierende Umformer - für Elektromotoren und elektrische Generatoren	1000 DM	221 685	273 905	278 403	85
3110 61 050	- für Stromerzeugungsaggregate und elektrische rotierende Umformer	1000 DM	16 084	20 759	23 943	8
3110 62 030	Teile für Transformatoren, Drossel- u.a. Selbstinduktionsspulen und Stromrichter - Ferritkerne für Transformatoren und Selbstinduktionsspulen	kg 1000 DM	957 891 6 662	1 155 775 8 180	1 181 291 8 714	4
3110 62 050	- Andere Teile für Transformatoren und Selbstinduktionsspulen	1000 DM	57 593	73 925	75 608	25
3110 62 070	- Teile für Stromrichter	1000 DM	36 018	37 494	36 574	17
3110 91 000	Installation von Elektromotoren, Generatoren und Transformatoren	1000 DM	213 295	199 217	184 675	39
3110 92 000	Reparatur und Instandhaltung von Elektromotoren, Generatoren und Transformatoren	1000 DM	232 639	297 609	275 234	178
3120 10 100	Elektrische Geräte zum Schließen, Unterbrechen, Schützen oder Verbinden von elektrischen Stromkreisen, für eine Spannung von mehr als 1000 V - Sicherungen für eine Spannung von mehr als 1 000 V	St 1000 DM	70 473 4 403	65 420 4 142	74 646 4 497	4
3120 10 300	- Leistungsschalter - für eine Spannung von weniger als 72,5 kV	St 1000 DM	12 382 77 701	8 578 72 238	10 894 87 582	4
3120 10 400	- für eine Spannung von 72,5 kV oder mehr	St 1000 DM	1 467 130 089	728 70 509	624 55 737	3
3120 10 530	- Trennschalter sowie Ein- und Ausschalter - für eine Spannung von weniger als 72,5 kV	St 1000 DM	18 520 31 389	10 730 19 439	13 557 26 382	8
3120 10 550	- für eine Spannung von 72,5 kV oder mehr	St 1000 DM	.	.	.	2
3120 10 700	- Überspannungsableiter, Spannungsbegrenzer und Wanderwellenausgleicher, für eine Spannung von mehr als 1 000 V	St 1000 DM	20 417 14 017	5 667 12 987	6 376 11 153	5
3120 10 900	- Andere Geräte zum Schließen, Unterbrechen, Schützen oder Verbinden von elektrischen Stromkreisen, für eine Spannung von mehr als 1 000 V	St 1000 DM	685 641 153 121	569 856 138 032	605 765 148 382	14
3120 21 330	Sicherungen für eine Spannung von 1 000 V oder weniger - für eine Stromstärke von 10 A oder weniger - Feinsicherungen	1000 St 1000 DM	137 476 26 067	106 608 19 397	116 252 22 826	9
3120 21 350	- - Stackbare Sicherungen	1000 St 1000 DM	.	.	.	5
3120 21 370	- - Andere Sicherungen - für eine Stromstärke von mehr als 10 A bis 63 A	1000 St 1000 DM	1 854 597	.	.	2
3120 21 530	- - Stackbare Sicherungen	1000 St 1000 DM	2 290	14 020 3 642	11 804 2 933	6

5 Produktion nach Güterarten - Deutschland

Melde-Nr.	Bezeichnung	Einheit	3. VJ 1999	2. VJ 2000	3. VJ 2000	3. VJ 2000 Anzahl Unternehmen
1	2	3	4	5	6	7
3120 21 550	- - Andere Sicherungen	1000 St	37 725	55 799	52 026	11
3120 21 700	- für eine Stromstärke von mehr als 63 A	1000 DM	31 678	35 816	38 086	
	Leistungsschalter für eine Spannung von 1 000 V oder weniger	1000 St	16 098	16 264	16 519	10
	- für eine Stromstärke von 63 A oder weniger	1000 DM	18 584	18 322	18 672	
3120 22 330	- - Leistungsschutzschalter	1000 St	13 370	12 431	8 932	16
		1000 DM	147 378	156 851	135 286	
3120 22 350	- - Andere Leistungsschalter	1000 St	1 694	3 098	2 903	10
	- für eine Stromstärke von mehr als 63 A	1000 DM	91 823	92 451	101 352	
3120 22 530	- - Installationsschutzschalter	1000 St		3 295	3 254	7
		1000 DM	47 209	54 181	57 374	
3120 22 550	- - Gekapselte Leistungsschalter	1000 St	46	41	41	4
		1000 DM	.	.	.	
3120 22 570	- - Offene Leistungsschalter	1000 St	6	6	.	4
		1000 DM	27 229	26 834	.	
	Andere Geräte zum Schützen von elektrischen Stromkreisen für eine Spannung von 1 000 V oder weniger					
3120 23 300	- für eine Stromstärke von 16 A oder weniger	St	8 074 685	8 201 225	8 221 496	12
		1000 DM	44 451	40 220	42 509	
3120 23 500	- für eine Stromstärke von mehr als 16 A bis 125 A	St	4 703 706	3 656 454	3 429 665	9
		1000 DM	61 662	55 529	55 106	
3120 23 700	- für eine Stromstärke von mehr als 125 A	St	12 548	.	15 977	5
		1000 DM	6 216	4 398	4 199	
	Relais					
3120 24 330	- für eine Spannung von 60 V oder weniger	1000 St	29 736	32 247	24 720	18
	- für eine Stromstärke von 2 A oder weniger	1000 DM	35 289	29 716	19 456	
3120 24 350	- - für eine Stromstärke von mehr als 2 A (z.B. Fernmelderelais)	1000 St	8 961	10 582	7 018	8
		1000 DM	33 115	25 807	21 317	
3120 24 510	- Andere Relais für eine Spannung von mehr als 60 V bis 1 000 V	1000 St	13 345	15 808	12 801	26
	- für eine Stromstärke von mehr als 2 A bis 16 A (ohne Zeit- und Meßrelais)	1000 DM	134 209	135 069	148 163	
3120 24 530	- - für eine Stromstärke von mehr als 16 A bis 125 A (ohne Zeit- und Meßrelais)	1000 St	2 193	2 775	2 790	10
		1000 DM	51 188	55 705	64 432	
3120 24 550	- - für eine Stromstärke von mehr als 125 A (ohne Zeit- und Meßrelais)	1000 St	45	38	49	6
		1000 DM	.	.	.	
3120 24 570	- - Zeitrelais	1000 St	434	421	525	18
		1000 DM	19 032	18 449	22 201	
3120 24 590	- - Meßrelais	1000 St	601	456	463	18
		1000 DM	93 048	95 008	106 388	
	Andere Schalter (Ein-, Aus- oder Umschalter für Gebäudeinstallation), für eine Spannung von 1 000 V oder weniger					
3120 25 010	- Schalter, Trenner für Hauptstromkreise	1000 St	16 397	17 877	17 073	34
		1000 DM	84 036	89 042	86 749	
3120 25 020	- Schalter für Steuer- und Hilfsstromkreise	1000 St	53 762	73 675	76 173	32
		1000 DM	202 205	218 776	222 443	
3120 25 030	- Schalter für elektronische Anwendung	1000 St	81 571	90 778	93 979	29
		1000 DM	117 580	130 379	128 635	
3120 25 040	- Schalter für industrielle Anwendung	1000 St	8 806	9 889	10 366	34
		1000 DM	200 861	222 753	234 517	
3120 25 050	- Elektromechanische Geräteschalter	1000 St	55 883	61 027	61 900	24
		1000 DM	156 674	163 974	178 766	
3120 25 060	- Elektronische Geräteschalter	1000 St	14 008	15 187	13 591	16
		1000 DM	76 682	71 383	64 580	
3120 25 070	- Elektromechanische Installationsschalter	1000 St	19 253	20 491	20 450	24
		1000 DM	96 756	99 670	99 466	
3120 25 080	- Elektronische Installationsschalter	1000 St	1 256	1 492	1 419	10
		1000 DM	51 006	57 811	55 203	

5 Produktion nach Güterarten - Deutschland

Melde-Nr.	Bezeichnung	Einheit	3. VJ 1999	2. VJ 2000	3. VJ 2000	3. VJ 2000 Anzahl Unternehmen
1	2	3	4	5	6	7
3120 25 090	- Programmierbare Schalter (z.B. Zeitschalter)	1000 St 1000 DM	21 602	24 201	21 348	9
3120 26 030	Lampenfassungen für eine Spannung von 1 000 V oder weniger - Glühlampenfassungen	1000 St 1000 DM	30 647 23 120	33 280 25 513	35 057 27 415	11
3120 26 050	- Fassungen für Leuchtstofflampen	1000 St 1000 DM	109 672 26 707	128 166 29 862	134 541 30 630	5
3120 27 100	Stackvorrichtungen u.ä. Geräte zum Schließen, Unterbrechen, Schützen oder Verbinden von elektrischen Stromkreisen, a.n.g., für eine Spannung von 1 000 V oder weniger - Stackvorrichtungen für Koaxialkabel	1000 St 1000 DM	63 177 110 933	66 593 122 544	99 817 137 081	22
3120 27 300	- Stackvorrichtungen für gedruckte Schaltungen	1000 St 1000 DM	545 866 179 524	647 086 227 561	653 629 242 760	33
3120 27 510	- Andere Stecker und Stackvorrichtungen - Stecker und Installationssteckdosen, für industrielle Anwendung	1000 St 1000 DM	5 994 59 517	8 554 59 672	6 637 61 501	25
3120 27 520	- - Stecker für häusliche Anwendung	1000 St 1000 DM	21 557 29 799	23 206 32 972	24 163 34 423	19
3120 27 530	- - Installationssteckdosen für häusliche Anwendung	1000 St 1000 DM	31 704 115 210	32 113 123 803	32 317 121 781	28
3120 27 550	- - Rundsteckverbinder	1000 St 1000 DM	166 621 100 289	124 419 99 283	117 302 100 648	15
3120 27 560	- - Rechtecksteckverbinder	1000 St 1000 DM	258 906 144 768	284 719 173 959	283 477 175 354	20
3120 27 570	- - Steckverbinder für Lichtwellenleiter	1000 St 1000 DM	30 885 13 180	.	.	5
3120 27 580	- - Andere Steckverbinder	1000 St 1000 DM	1 902 155 262 558	2 120 948 266 773	2 186 243 277 948	27
3120 27 630	- Vorgefertigte Schienenverteilungen für elektrische Leitungen - für die Gebäudeinstallation	1000 St 1000 DM	.	.	.	2
3120 27 650	- - für die industrielle Anwendung	1000 St 1000 DM	131 469	167 627 25 110	159 031	6
3120 27 700	- Verbindungs- und Kontaktelemente, für Drähte und Kabel	1000 St 1000 DM	755 661 403 050	910 252 413 504	925 229 443 993	37
3120 27 800	- Andere Geräte zum Schließen, Unterbrechen, Schützen oder Verbinden von elektrischen Stromkreisen, für eine Spannung von 1 000 V oder weniger, a.n.g.	1000 St 1000 DM	605 979 340 083	529 240 339 005	643 729 352 294	74
3120 31 300	Tafeln, Felder, Konsolen, Pulte, Schränke zum elektrischen Schalten oder Steuern oder für die Stromverteilung, für eine Spannung von 1 000 V oder weniger - Steuerschränke für numerische Steuerungen mit eingebauter automatischer Datenverarbeitungsmaschine	St 1000 DM	241 190 227 988	296 307 237 663	386 397 257 785	63
3120 31 500	- Speicherprogrammierbare Steuerungen	St 1000 DM	1 535 744 707 260	1 911 150 801 590	1 933 115 840 058	100
3120 31 730	- Andere Tafeln, Felder, Konsolen u.ä. - Motorschaltschränke und Energieverteiler	St 1000 DM	224 709 479 946	180 034 456 248	174 972 477 307	171
3120 31 750	- - Zählertafeln und Installationsverteiler	St 1000 DM	1 662 545 273 833	1 334 251 241 480	1 486 077 268 864	38
3120 31 790	- - Andere Tafeln, Felder, Konsolen u.ä., a.n.g.	St 1000 DM	15 267 569 722 802	16 185 955 735 949	15 209 348 748 066	121
3120 32 030	Tafeln, Felder, Konsolen, Pulte, Schränke zum elektrischen Schalten oder Steuern oder für die Stromverteilung, für eine Spannung von mehr als 1 000 V - für eine Spannung von mehr als 1 000 V bis 72,5 kV	St 1000 DM	57 645 349 802	38 578 301 591	49 531 379 030	42

5 Produktion nach Güterarten - Deutschland

Melde-Nr.	Bezeichnung	Einheit	3. VJ 1999	2. VJ 2000	3. VJ 2000	3. VJ 2000 Anzahl Unternehmen
1	2	3	4	5	6	7
3120 32 050	- für eine Spannung von mehr als 72,5 kV	St 1000 DM	17 109 219 876	10 142 111 514	9 180 133 374	7
3120 40 300	Teile für Elektrizitätsverteilungs- oder -schalteinrichtungen - Tafeln, Felder, Konsolen, Pulte, Schränke u.a. Träger, nicht mit den zugehörigen Geräten ausgerüstet	St 1000 DM	4 678 872 434 523	4 072 461 455 172	4 385 396 481 503	98
3120 40 903	- Zusammengesetzte elektronische Schaltungen (Baugruppen) und andere Teile für Elektrizitätsverteilungs- oder -schalteinrichtungen - - Zusammengesetzte elektronische Schaltungen (Baugruppen)	1000 DM	845 123	937 407	956 036	151
3120 40 905	- - Andere Teile für Elektrizitätsverteilungs- oder -schalteinrichtungen	1000 DM	458 125	482 808	508 972	140
3120 91 000	Installation von Elektrizitätsverteilungs- und -schalteinrichtungen	1000 DM	798 894	756 975	858 167	176
3120 92 000	Reparatur und Instandhaltung von Elektrizitätsverteilungs- und -schalteinrichtungen	1000 DM	166 346	154 636	137 538	85
3130 11 300	Isolierte Wickeldrähte - lackiert, emailliert	t 1000 DM	18 938 97 164	25 009 135 100	23 507 137 189	7
3130 11 500	- Andere Wickeldrähte	t 1000 DM	2 550 16 824	1 616 20 701	2 707 23 370	8
3130 12 000	Koaxialkabel und andere koaxiale elektrische Leiter, auch mit Anschlußstücken versehen oder dafür vorbereitet, Daten- und Steuerkabel	t 1000 DM	7 825 94 108	8 821 105 426	8 952 107 373	30
3130 13 300	Andere elektrische Leiter, auch mit Anschlußstücken versehen oder dafür vorbereitet (ohne Kabelsätze für Beförderungsmittel), für eine Spannung von 1 000 V oder weniger - für die Fernmeldetechnik, für eine Spannung von 80 V oder weniger	t 1000 DM	11 161 125 318	10 678 148 563	11 852 164 936	23
3130 13 500	- für andere Zwecke, für eine Spannung von 80 V oder weniger (z.B. Daten- und Steuerkabel)	t 1000 DM	12 407 141 508	11 933 142 779	12 708 148 563	36
3130 13 730	- für eine Spannung von mehr als 80 V bis 1 000 V, auch mit Anschlußstücken versehen - - für eine Spannung von 1 000 V	t 1000 DM	44 690 169 786	35 339 137 931	39 877 156 790	15
3130 13 750	- - für eine Spannung von mehr als 80 V bis unter 1 000 V	t 1000 DM	62 011 398 794	66 642 461 663	61 511 468 740	76
3130 14 000	Elektrische Leiter für eine Spannung von mehr als 1 000 V	t 1000 DM	41 815 247 294	28 550 177 667	33 344 212 862	20
3130 15 030	Kabel aus einzeln umhüllten optischen Fasern für die Informationsübertragung - Fernmeldekabel	kg 1000 DM	9 748 632 328 128	3 207 541 308 116	4 024 607 393 717	11
3130 15 050	- Daten- und Steuerkabel	kg 1000 DM	110 615 10 151	329 809 12 901	398 874 14 241	10
3140 11 110	Primärelemente und -batterien mit einem Rauminhalt von 300 cm ³ oder weniger - Mangandioxidelemente und -batterien - - Alkalische Rundzellen	1000 St 1000 DM	.	.	.	1
3140 11 120	- - Alkalische Knopfzellen	1000 St 1000 DM	.	.	.	1
3140 11 130	- - Andere alkalische Mangandioxidelemente und -batterien	1000 St 1000 DM	-	-	-	-
3140 11 150	- - Andere Rundzellen	1000 St 1000 DM	-	-	-	-
3140 11 170	- - Andere Knopfzellen	1000 St 1000 DM	-	-	-	-

5 Produktion nach Güterarten - Deutschland

Melde-Nr.	Bezeichnung	Einheit	3. VJ 1999	2. VJ 2000	3. VJ 2000	3. VJ 2000 Anzahl Unternehmen
1	2	3	4	5	6	7
3140 11 190	- - Andere Mangandioxid-elemente und -batterien	1000 St 1000 DM	.	.	.	2
3140 11 230	- - Quecksilberoxid-elemente und -batterien	1000 St 1000 DM	-	-	-	-
3140 11 250	- - Rundzellen	1000 St 1000 DM	-	-	-	-
3140 11 270	- - Knopfzellen	1000 St 1000 DM	-	-	-	-
3140 11 330	- - Andere Quecksilberoxid-elemente und -batterien	1000 St 1000 DM	-	-	-	-
3140 11 350	- - Silberoxid-elemente und -batterien	1000 St 1000 DM	-	-	-	-
3140 11 370	- - Rundzellen	1000 St 1000 DM	-	-	-	-
3140 11 510	- - Knopfzellen	1000 St 1000 DM	-	-	-	-
3140 11 520	- - Andere Silberoxid-elemente und -batterien	1000 St 1000 DM	-	.	.	1
3140 11 530	- - Lithiumelemente und -batterien; Luft-Zink-Elemente und -batterien	1000 St 1000 DM	-	.	.	-
3140 11 550	- - Lithiumelemente und -batterien, - - Rundzellen	1000 St 1000 DM	5 090 23 734	20 087	23 790	3
3140 11 560	- - Knopfzellen	1000 St 1000 DM	.	.	.	1
3140 11 580	- - Andere Lithiumelemente und -batterien	1000 St 1000 DM	-	-	-	-
3140 11 730	- - Luft-Zink-Elemente und -batterien	1000 St 1000 DM	-	-	-	-
3140 11 750	- - Rundzellen	1000 St 1000 DM	-	-	-	-
3140 11 770	- - Knopfzellen	1000 St 1000 DM	-	-	-	-
3140 11 790	- - Andere elektrische Primärelemente und -batterien	1000 St 1000 DM	-	-	-	-
3140 12 100	- - (ohne Knopf- und Rundzellen)	1000 St 1000 DM	-	-	-	-
3140 12 200	Primärelemente und -batterien mit einem Rauminhalt von mehr als 300 cm³	St 1000 DM	-	-	-	-
3140 12 300	- - Alkalische Mangandioxid-elemente und -batterien	St 1000 DM	-	-	-	-
3140 12 500	- - Andere Mangandioxid-elemente und -batterien	St 1000 DM	-	-	-	-
3140 12 600	- - Quecksilberoxid-elemente und -batterien	St 1000 DM	-	-	-	-
3140 12 700	- - Silberoxid-elemente und -batterien	St 1000 DM	-	-	-	-
3140 12 800	- - Lithiumelemente und -batterien	St 1000 DM	.	.	.	1
3140 13 000	- - Luft-Zink-Elemente und -batterien	St 1000 DM	-	-	-	-
3140 21 100	- - Andere elektrische Primärelemente und -batterien	St 1000 DM	-	.	-	-
3140 21 300	- - Teile für Primärelemente und -batterien	St 1000 DM	-	.	-	-
3140 21 500	Blei-Akkumulatoren zum Starten von Kolbenverbrennungsmotoren	St 1000 DM	1 936 327 103 728	2 139 894 115 716	2 176 061 114 392	6
3140 21 700	- - mit einem Gewicht von 5 kg oder weniger	St 1000 DM	.	.	.	1
3140 21 800	- - mit flüssigem Elektrolyt	St 1000 DM	.	.	.	2
3140 21 900	- - mit festem Elektrolyt	St 1000 DM	-	-	-	-
3140 21 950	- - mit einem Gewicht von mehr als 5 kg	St 1000 DM	-	-	-	-
3140 21 970	- - mit flüssigem Elektrolyt	St 1000 DM	1 936 327 103 728	2 139 894 115 716	2 176 061 114 392	6
3140 21 990	- - mit festem Elektrolyt	St 1000 DM	.	.	.	1

5 Produktion nach Güterarten - Deutschland

Melde-Nr.	Bezeichnung	Einheit	3. VJ 1999	2. VJ 2000	3. VJ 2000	3. VJ 2000 Anzahl Unternehmen
1	2	3	4	5	6	7
	Andere Blei-Akkumulatoren (ohne Starterbatterien)					
3140 22 100	- - Antriebsakkumulatoren mit flüssigem Elektrolyt	Anzahl Zellen 1000 DM	501 316 88 183	627 556 102 723	686 509 110 230	7
3140 22 300	- - mit festem Elektrolyt	Anzahl Zellen 1000 DM	.	.	.	2
3140 22 530	- - Andere Blei-Akkumulatoren mit flüssigem Elektrolyt	Anzahl Zellen 1000 DM	138 938 26 782	155 270 28 629	165 177 32 171	5
3140 22 550	- - Andere Blei-Akkumulatoren	Anzahl Zellen 1000 DM	.	.	.	2
3140 22 730	- - Andere Blei-Akkumulatoren mit festem Elektrolyt	Anzahl Zellen 1000 DM	.	.	.	3
3140 22 750	- - Ortsfeste Blei-Akkumulatoren	Anzahl Zellen 1000 DM	-	-	-	-
	Nickel-Cadmium-Akkumulatoren; Nickel-Eisen-Akkumulatoren; andere Akkumulatoren					
3140 23 100	- - Gasdichte Nickel-Cadmium-Akkumulatoren	St 1000 DM	4 261 385 .	3 112 042 .	3 407 314 .	3
3140 23 300	- - Andere Nickel-Cadmium-Antriebsakkumulatoren	Anzahl Zellen 1000 DM	.	.	.	2
3140 23 530	- - Andere Nickel-Cadmium-Akkumulatoren	Anzahl Zellen 1000 DM	65 895 8 224	48 579 7 294	50 001 8 156	3
3140 23 550	- - Ortsfeste Nickel-Cadmium-Akkumulatoren	Anzahl Zellen 1000 DM	22 058 4 313	18 419 4 345	25 290 5 273	3
3140 23 700	- - Nickel-Eisen-Akkumulatoren	St 1000 DM	-	.	.	1
3140 23 830	- - Nickel-Hybrid-Akkumulatoren; andere Akkumulatoren	St 1000 DM	.	.	.	1
3140 23 850	- - Nickel-Hybrid-Akkumulatoren	St 1000 DM	-	-	-	-
	Teile für elektrische Akkumulatoren (einschl. Separatoren)					
3140 24 300	- - Platten	kg 1000 DM	.	.	.	2
3140 24 500	- - Scheider (Separatoren)	kg 1000 DM	.	.	.	1
3140 24 930	- - Andere Teile	kg 1000 DM	316 896 3 624	284 920 3 964	245 041 3 462	4
3140 24 950	- - Gehäuse	1000 DM	1 018	499	657	5
3150 11 000	- - Andere Teile (ohne Gehäuse)	1000 DM	-	-	-	-
3150 11 000	Innenverspiegelte Scheinwerferlampen	St 1000 DM	-	-	-	-
	Wolfram-Halogen-Glühlampen (ohne Ultraviolett- und Infrarotlampen)					
3150 12 300	- - Wolfram-Halogen-Lichtwurlampen	1000 St 1000 DM	8 878 25 248	10 531 28 129	11 095 28 625	5
3150 12 500	- - Wolfram-Halogen-Glühlampen für Kraftfahrzeuge	1000 St 1000 DM	42 167 80 031	49 981 100 716	47 688 97 239	3
3150 12 930	- - Andere Wolfram-Halogen-Glühlampen	1000 St 1000 DM	4 982 18 692	7 388 25 922	5 446 19 399	4
3150 12 950	- - für eine Spannung von mehr als 100 V	1000 St 1000 DM	29 053 47 726	33 947 55 569	36 485 59 172	9
3150 12 950	- - für eine Spannung von 100 V oder weniger	1000 St 1000 DM	-	-	-	-
3150 13 000	- - Andere Glühlampen mit einer Leistung von 200 W oder weniger u. für eine Spannung von mehr als 100 V	1000 St 1000 DM	37 922	47 145	37 404	7
3150 14 300	- - Andere Glühlampen	1000 St 1000 DM	326 2 255	1 186 3 113	1 281 2 940	6
3150 14 500	- - Lichtwurlampen	1000 St 1000 DM	371 1 136	567 2 537	766 3 156	4
3150 14 700	- - Scheinwerferlampen für Kraftfahrzeuge	1000 St 1000 DM	91 342 24 555	121 743 31 777	119 035 30 705	4
3150 14 700	- - Andere Glühlampen für Kraftfahrzeuge	1000 St 1000 DM	-	-	-	-

5 Produktion nach Güterarten - Deutschland

Melde-Nr.	Bezeichnung	Einheit	3. VJ 1999	2. VJ 2000	3. VJ 2000	3. VJ 2000 Anzahl Unternehmen
1	2	3	4	5	6	7
3150 14 930	- Andere Glühlampen - - für eine Spannung von mehr als 100 V	1000 St 1000 DM	. 880	7 388 5 106	6 624 5 094	6
3150 14 950	- - für eine Spannung von 100 V oder weniger	1000 St 1000 DM	16 762 11 785	6 998 9 975	5 839 9 646	11
3150 15 100	Entladungslampen; Ultraviolett- und Infrarotlampen; Bogenlampen - Glühkathoden-Leuchtstofflampen mit zwei Lampensockeln (ohne Ultraviolettlampen)	1000 St 1000 DM	42 718 70 812	56 097 89 104	47 459 74 834	5
3150 15 300	- Andere Glühkathoden-Leuchtstofflampen (ohne Ultraviolettlampen)	1000 St 1000 DM	4
3150 15 510	- Andere Entladungslampen (ohne Ultraviolettlampen) - - Verbundlampen	1000 St 1000 DM	2
3150 15 530	- - Quecksilberdampflampen	1000 St 1000 DM	3
3150 15 550	- - Natriumdampflampen mit U-förmiger Entladungsröhre	1000 St 1000 DM	. .	- -	. .	1
3150 15 570	- - Andere Natriumdampflampen	1000 St 1000 DM	929 14 097	. 18 476	1 027 15 374	4
3150 15 590	- - Andere Entladungslampen, a.n.g.	1000 St 1000 DM	. 12 814	. 14 132	. 13 526	12
3150 15 700	- Ultraviolett- und Infrarotlampen; Bogenlampen	1000 St 1000 DM	1 035 27 737	1 404 37 694	1 090 35 611	9
3150 21 030	Tragbare elektrische Leuchten zum Betrieb mit eigener Stromquelle - Elektrische Notleuchten	St 1000 DM	98 091 32 164	58 353 .	65 651 .	6
3150 21 050	- Andere tragbare Leuchten	St 1000 DM	523 505 11 430	368 885 11 512	537 753 12 000	8
3150 22 030	Elektrische Tisch-, Schreibtisch-, Nachttisch- oder Stehleuchten (ohne Strahler) - für Glühlampen	St 1000 DM	522 543 35 053	392 256 29 296	504 198 36 385	29
3150 22 050	- für Entladungslampen	St 1000 DM	7 079 3 102	8 115 3 893	8 756 3 849	6
3150 22 090	- für andere Lampen	St 1000 DM	404 694 27 613	348 222 26 082	477 183 31 627	16
3150 23 000	Nichtelektrische Beleuchtungskörper	St 1000 DM	. 934	3
3150 24 000	Werbeleuchten, Leuchtschilder, beleuchtete Namensschilder u.dgl.	St 1000 DM	412 927 140 706	346 610 134 143	344 949 132 716	83
3150 25 310	Lüster und andere elektrische Decken- und Wandleuchten - Lüster und andere elektrische Decken- und Wandleuchten - - Wohnraum- und Repräsentativleuchten (ohne Strahler) - - - für Glühlampen	St 1000 DM	3 440 320 103 383	2 841 115 90 953	2 877 723 101 018	46
3150 25 320	- - - für Halogenlampen	St 1000 DM	752 469 63 577	609 928 56 541	823 681 72 932	25
3150 25 330	- - - für Kompaktleuchtstofflampen	St 1000 DM	312 314 31 579	279 196 26 780	295 751 31 992	8
3150 25 340	- - - für andere Lampen	St 1000 DM	96 509 11 655	122 688 12 360	112 855 13 902	13
3150 25 470	- - Strahler - - - für Glühlampen	St 1000 DM	390 695 24 780	356 515 20 671	493 284 24 807	13
3150 25 480	- - - für andere Lampen	St 1000 DM	698 453 31 888	1 095 618 50 564	1 269 754 63 385	19
3150 25 530	- - Industrielleuchten für höhere Schutzart von mehr als IP 20, - - - für Glühlampen	St 1000 DM	. 14 066	. 16 450	. 19 213	7
3150 25 550	- - - für Leuchtstofflampen	St 1000 DM	1 397 309 127 755	1 394 315 125 031	1 465 945 141 438	30
3150 25 590	- - - für andere Lampen	St 1000 DM	11 039	7 891	10 608	5

5 Produktion nach Güterarten - Deutschland

Melde-Nr.	Bezeichnung	Einheit	3. VJ 1999	2. VJ 2000	3. VJ 2000	3. VJ 2000 Anzahl Unternehmen
1	2	3	4	5	6	7
3150 25 630	-- Büroleuchten	St	.	.	.	1
	-- für Glühlampen	1000 DM	.	.	.	
3150 25 650	-- für Kompaktleuchtstofflampen	St	158 945	141 609	130 258	15
		1000 DM	24 854	20 601	20 676	
3150 25 670	-- für andere Leuchtstofflampen	St	1 369 448	1 246 834	1 373 087	17
		1000 DM	169 901	140 540	167 316	
3150 25 690	-- für andere Lampen	St	147 425	203 887	177 487	7
		1000 DM	14 011	14 033	12 655	
3150 25 710	-- Notbeleuchtungen	St	44 463	89 468	86 600	9
		1000 DM	5 783	12 173	11 907	
3150 25 790	-- Andere elektrische Decken- und Wandleuchten	St	3 759 499	3 125 922	3 606 494	46
		1000 DM	159 790	133 610	153 807	
3150 31 000	Blitzlampen, Blitzwürfel u.dgl., für fotografische Zwecke	St	.	.	.	1
		1000 DM	.	.	.	
3150 32 000	Elektrische Beleuchtung für Weihnachtsbäume	St	141 792	.	103 936	3
		1000 DM	2 254	.	1 912	
3150 33 030	Scheinwerfer für Glühlampen	St	44 032	43 053	41 942	11
		1000 DM	6 919	6 909	6 357	
3150 33 050	-- für andere Lampen	St	37 637	43 593	44 178	13
		1000 DM	14 616	17 948	19 675	
	Andere elektrische Beleuchtungskörper					
	- Elektrische Beleuchtungskörper für die Bühnenbeleuchtung; Außenleuchten für Haus und Garten					
3150 34 330	-- Elektrische Beleuchtungskörper für die Bühnenbeleuchtung	St	.	61 634	78 612	4
		1000 DM	14 005	11 971	15 317	
	-- Außenleuchten für Haus und Garten					
3150 34 350	-- für Glühlampen	St	211 355	205 223	186 932	13
		1000 DM	20 435	21 255	19 986	
3150 34 370	-- für andere Lampen	St	71 790	66 737	73 444	8
		1000 DM	21 040	19 990	22 220	
	- Straßenleuchten					
	- Dekorative Straßenleuchten für Fußgängerzonen					
3150 34 410	-- für Glühlampen	St	12 090	21 878	16 944	8
		1000 DM	5 982	6 040	4 532	
3150 34 420	-- für Leuchtstofflampen	St	11 954	7 441	8 844	9
		1000 DM	6 474	4 194	4 901	
3150 34 430	-- für andere Lampen	St	62 408	49 882	58 660	16
		1000 DM	32 928	30 254	35 302	
3150 34 440	-- Andere Straßenleuchten	St	3 466	.	.	3
	-- Glühlampen	1000 DM	.	.	.	
3150 34 450	-- für Leuchtstofflampen	St	4 633	3 961	3 917	6
		1000 DM	1 594	1 481	1 357	
3150 34 460	-- für Hochdruck-Natriumdampflampen	St	58 382	38 808	48 387	10
		1000 DM	19 760	16 092	19 472	
3150 34 470	-- für Niederdruck-Natriumdampflampen	St	.	1 055	1 220	5
		1000 DM	.	1 081	1 187	
3150 34 480	-- für andere Lampen	St	14 049	12 014	11 831	10
		1000 DM	.	.	.	
3150 34 530	- Andere Leuchten	St	.	.	.	2
	- Tunnelbeleuchtung	1000 DM	.	.	.	
3150 34 550	-- Signal- und Befeuungsleuchten, für Straßen-, Wasser- und Luftverkehr	St	126 163	164 093	113 386	10
		1000 DM	4 575	3 755	3 567	
3150 34 590	-- Andere Leuchten (z.B. Leuchten für Sportplätze, Flutlicht, Bahnhofsleuchten)	St	187 443	214 193	146 734	18
		1000 DM	25 058	32 380	28 310	
3150 41 000	Teile für elektrische Glühlampen und Entladungslampen (einschl. innenverspiegelter Scheinwerferlampen und Ultraviolett- und Infrarotlampen; Bogenlampen)	1000 DM	36 677	44 963	39 928	13
3150 42 300	Teile für Beleuchtungsgeräte					
	- Teile für tragbare elektrische Leuchten zum Betrieb mit eigener Stromquelle	1000 DM	16 926	19 104	20 624	7
	- Teile für Leuchten und für andere Beleuchtungsgeräte					
3150 42 530	-- Stromschienen für elektrische Leuchten und Teile dafür	1000 DM	16 044	15 076	15 730	9

5 Produktion nach Güterarten - Deutschland

Melde-Nr.	Bezeichnung	Einheit	3. VJ 1999	2. VJ 2000	3. VJ 2000	3. VJ 2000 Anzahl Unternehmen
1	2	3	4	5	6	7
3150 42 550	-- Lampenschirme aus Papier oder Pappe	St 1000 DM	.	.	.	2
3150 42 570	-- Andere Teile für andere Beleuchtungsgeräte	1000 DM	68 212	62 661	67 536	54
3161 10 030	Zündkabelsätze und andere Kabelsätze für Beförderungsmittel -- für Kraftfahrzeuge	t 1000 DM	16 211 706 989	21 433 669 564	19 877 604 523	48
3161 10 050	-- für andere Beförderungsmittel	t 1000 DM	1 543 62 855	2 224 74 561	2 258 77 040	14
3161 21 330	Zündkerzen, Magnetzünd- Lichtmagnetzünd- Schwungmagnetzünd-, Zündverteiler, Zündspulen -- Zündkerzen -- für Fahrzeuge (ohne Automobile)	1000 St 1000 DM	- -	- -	- -	-
3161 21 350	-- für Automobile	1000 St 1000 DM	.	.	.	1
3161 21 370	-- für feststehende Verbrennungsmotoren	1000 St 1000 DM	- -	- -	- -	-
3161 21 530	Magnetzünd-; Lichtmagnetzünd-; Schwungmagnetzünd- -- für Fahrzeuge (ohne Automobile)	kg 1000 DM	10 834	16 421	15 501	3
3161 21 550	-- für Automobile	kg 1000 DM	- -	- -	- -	-
3161 21 570	-- für feststehende Verbrennungsmotoren	kg 1000 DM	.	.	.	1
3161 21 730	Zündverteiler; Zündspulen -- für Fahrzeuge (ohne Automobile)	kg 1000 DM	.	- -	- -	-
3161 21 750	-- für Automobile	kg 1000 DM	1 005 421 90 534	921 298 102 915	903 667 97 909	3
3161 21 770	-- für feststehende Verbrennungsmotoren	kg 1000 DM	- -	- -	- -	-
3161 22 330	Anlasser und Licht-Anlasser, andere Lichtmaschinen sowie andere Apparate und Vorrichtungen, für Verbrennungsmotoren - Anlasser und Licht-Anlasser -- für Fahrzeuge (ohne Automobile)	kg 1000 DM	.	.	.	2
3161 22 350	-- für Automobile	kg 1000 DM	10 549 580	11 240 163	12 070 283	6
3161 22 370	-- für feststehende Verbrennungsmotoren	kg 1000 DM	- -	- -	- -	-
3161 22 530	- Andere Lichtmaschinen -- für Fahrzeuge (ohne Automobile)	kg 1000 DM	.	.	.	1
3161 22 550	-- für Automobile	kg 1000 DM	395 865 13 545	389 680 13 956	384 731 14 579	4
3161 22 570	-- für feststehende Verbrennungsmotoren	kg 1000 DM	- -	- -	- -	-
3161 22 730	- Andere Apparate und Vorrichtungen, für Verbrennungsmotoren -- für Verbrennungsmotoren (ohne für Verbrennungsmotoren für Automobile)	kg 1000 DM	- -	- -	- -	-
3161 22 750	-- für Verbrennungsmotoren für Automobile (ohne Glühkerzen)	kg 1000 DM	.	.	.	1
3161 22 770	-- Glühkerzen für Verbrennungsmotoren für Automobile	kg 1000 DM	- -	- -	- -	-
3161 23 100	Elektrische Beleuchtungs- und Signalgeräte, Scheibenwischer u.ä., für Fahrzeuge - Beleuchtungs- und Sichtsignalgeräte für Fahrräder	St 1000 DM	434 814	.	326 169	3
3161 23 300	- Andere Beleuchtungs- und Sichtsignalgeräte	t 1000 DM	22 205 564 526	22 667 617 183	21 805 619 293	19
3161 23 500	- Hörsignalgeräte für Kraftfahrzeuge oder Fahrräder	t 1000 DM	762 8 642	1 064 10 566	1 014 10 839	4

5 Produktion nach Güterarten - Deutschland

Melde-Nr.	Bezeichnung	Einheit	3. VJ 1999	2. VJ 2000	3. VJ 2000	3. VJ 2000 Anzahl Unternehmen
1	2	3	4	5	6	7
3161 23 700	- Scheibenwischer, Scheibenentfroster und Vorrichtungen gegen das Beschlagen der Fensterscheiben	t 1000 DM	6 471 137 447	7 023 147 162	6 833 132 617	4
3161 24 300	Teile für elektrische Ausrüstungen für Motoren und Fahrzeuge, a.n.g. - für elektrische Zündapparate, Zündvorrichtungen und Anlasser, Lichtmaschinen, Lade- oder Rückstromschalter	1000 DM	561 657	619 415	623 001	28
3161 24 530	- für elektrische Beleuchtungs- und Signalgeräte, Scheibenwischer, Scheibenentfroster und Vorrichtungen gegen das Beschlagen der Scheiben	1000 DM	675 519	772 718	731 789	42
3161 24 550	- für Kraftfahrzeuge	1000 DM	-	-	-	-
3161 24 550	- für elektrische Beleuchtungs- und Signalgeräte, für Fahrräder	1000 DM	-	-	-	-
3162 11 100	Elektrische Verkehrssignal-, -sicherungs-, -überwachungs- und -steuergeräte; elektrische Hör- und Sichtsignalgeräte (ohne Beleuchtungs- und Signalgeräte für Fahrzeuge) - Elektrische Verkehrssignal-, -sicherungs-, -überwachungs- und -steuerungsgeräte	1000 DM	104 355	136 563	139 055	16
3162 11 300	- für Schienenwege u.dgl.	1000 DM	104 355	136 563	139 055	16
3162 11 300	- für Straßen, Binnenwasserstraßen, Parkplätze, Hafenanlagen u.ä.	St 1000 DM	265 743 76 024	60 710	154 089 68 500	14
3162 11 530	- Einbruchs- oder Diebstahlsalarmgeräte, Feuermelder u.ä. Geräte (Hör- und Sichtsignalgeräte)	St 1000 DM	981	.	.	3
3162 11 550	- für Fahrzeuge (ohne für Automobile)	St 1000 DM	.	.	.	3
3162 11 570	- für Automobile	St 1000 DM	.	.	.	3
3162 11 570	- Andere Einbruchs- oder Diebstahlsalarmgeräte, Feuermelder u.ä. Geräte	St 1000 DM	688 693 135 380	596 442 139 407	712 216 173 606	21
3162 11 730	- Anzeigetafeln mit Flüssigkristallanzeige (LCD) oder Leuchtdiodenanzeige (LED)	St 1000 DM	.	2 087	1 171 3 485	4
3162 11 730	- mit Flüssigkristallanzeige (LCD)	St 1000 DM
3162 11 750	- mit Leuchtdiodenanzeige (LED)	St 1000 DM	3 014 8 595	12 449 15 227	18 688 17 570	9
3162 11 900	- Andere Hör- und Sichtsignalgeräte	St 1000 DM	961 359 38 880	1 376 260 41 258	1 080 659 39 481	29
3162 12 100	Dauermagnete; elektromagnetische Vorrichtungen - Dauermagnete aus Metall	kg 1000 DM	881 524 77 811	1 086 895 109 061	987 799 101 285	8
3162 12 300	- Andere Dauermagnete (z.B. aus agglomeriertem Ferrit)	kg 1000 DM	.	825 656 13 366	997 042 16 556	3
3162 12 500	- Elektromagnetische Kupplungen und Bremsen	St 1000 DM	1 669 343 75 161	1 961 549 90 116	1 868 262 92 619	28
3162 12 700	- Elektromagnetische Hebeköpfe	St 1000 DM	.	.	.	2
3162 12 900	- Andere elektromagnetische Vorrichtungen und Teile dafür	kg 1000 DM	6 367 776 202 376	7 580 776 215 214	7 874 996 220 840	33
3162 13 300	Elektrische Maschinen, Apparate und Geräte mit eigener Funktion - Teilchenbeschleuniger	kg 1000 DM	-	-	-	-
3162 13 500	- Signalgeneratoren	kg 1000 DM	103 671 7 800	8 649 4 944	10 156 5 644	5
3162 13 730	- Maschinen, Apparate und Geräte, für die Galvanotechnik, Elektrolyse oder Elektrophorese	St 1000 DM	3 167 58 861	2 827 55 194	2 606 66 165	17
3162 13 750	- für die Galvanotechnik	St 1000 DM	649 8 051	805 10 096	794 9 382	6
3162 13 750	- für die Elektrolyse, Elektrophorese	St 1000 DM	649 8 051	805 10 096	794 9 382	6

5 Produktion nach Güterarten - Deutschland

Melde-Nr.	Bezeichnung	Einheit	3. VJ 1999	2. VJ 2000	3. VJ 2000	3. VJ 2000 Anzahl Unternehmen
1	2	3	4	5	6	7
3162 13 930	- Andere elektrische Maschinen, Apparate und Geräte mit eigener Funktion, a.n.g. - - Rotierende elektrische Maschinen (Tachogeneratoren)	St 1000 DM	282 003 27 728	293 803 29 419	255 325 22 529	6
3162 13 950	- - Andere elektrische Maschinen, Apparate und Geräte mit eigener Funktion, a.n.g.	St 1000 DM	121 337	5 763 705 141 938	5 280 023 146 731	68
3162 14 300	Elektrische Isolatoren; Isolierteile für elektrische Maschinen und Geräte oder Installationen; Isolierrohre - Elektrische Isolatoren aus Stoffen aller Art (ohne Glas und Keramik)	t 1000 DM	16 023 120 364	16 313 122 688	15 193 128 124	23
3162 14 500	- Isolierteile (ohne Keramik- und Kunststoffteile) für elektrische Maschinen, Geräte oder Installationen; Isolierrohre und Verbindungsstücke, aus unedlen Metallen, mit Innenisolierung	t 1000 DM	8 411	927 9 127	901 9 268	5
3162 15 300	Waren für elektrotechnische Zwecke, aus Graphit oder anderem Kohlenstoff, auch in Verbindung mit Metall - Elektroden für Öfen	t 1000 DM	22 283 108 462	23 421 96 672	24 055 115 645	3
3162 15 500	- Andere Elektroden (z.B. Elektroden für Elektrolyseanlagen)	t 1000 DM	7 327 27 392	6 505 23 306	5 162 19 595	3
3162 15 700	- Kohlebürsten	t 1000 DM	55 193	72 412	8 813 71 992	9
3162 15 900	- Heizwiderstände u.a. Waren für elektrotechnische Zwecke, aus Graphit oder anderem Kohlenstoff	t 1000 DM	39 412	.	51 992	6
3162 16 300	Teile für sonstige elektrische Ausrüstungen; elektrische Teile für Maschinen, Apparate oder Geräte, a.n.g. - für elektrische Verkehrssignal-, -sicherungs-, -überwachungs- und -steuerungsgeräte für Schienenwege, Straßen, Binnenwasserstraßen, Parkplätze, Hafenanlagen u.ä.	1000 DM	52 873	36 461	40 273	10
3162 16 500	- für elektrische Hör- und Sichtsignalgeräte (Einbruchs- oder Diebstahlarmanlagen, Feuermelder u.ä. Geräte; Anzeigetafeln)	1000 DM	34 266	32 450	38 992	16
3162 16 700	- für elektrische Maschinen, Apparate und Geräte mit eigener Funktion	1000 DM	109 428	111 394	122 614	66
3162 16 900	- Andere elektrische Teile für Maschinen, Apparate oder Geräte, a.n.g.	1000 DM	88 138	87 710	84 100	40
3162 91 000	Installation von anderen elektrischen Geräten, a.n.g. (ohne elektrische Signaleinrichtungen für Autobahnen, Straßen usw.)	1000 DM	334 100	271 011	343 792	101
3162 92 000	Reparatur und Instandhaltung von anderen elektrischen Geräten, a.n.g.	1000 DM	140 867	137 137	128 408	147
3199 00 000	Veredlung von Erzeugnissen dieser Güterabteilung	1000 DM	75 951	86 016	90 363	52
3210 11 000	Nachrichtentechnik, Rundfunk- und Fernsehgeräte sowie elektronische Bauelemente Festkondensatoren für Ströme mit 50/60 Hz, mit einer Blindleistung von 0,5 kVar oder mehr (Leistungskondensatoren)	1000 St 1000 DM	2 916 32 388	994 30 929	972 31 507	11
3210 12 300	Andere Festkondensatoren - Tantalkondensatoren	1000 St 1000 DM	.	.	.	1
3210 12 500	- Aluminium-Elektrolytkondensatoren	1000 St 1000 DM	17 684 32 435	20 992 33 262	19 455 30 044	5
3210 12 730	- - Andere Festkondensatoren - - - Einschichtige Keramik-kondensatoren	1000 St 1000 DM	.	.	.	1

5 Produktion nach Güterarten - Deutschland

Melde-Nr.	Bezeichnung	Einheit	3. VJ 1999	2. VJ 2000	3. VJ 2000	3. VJ 2000 Anzahl Unternehmen
1	2	3	4	5	6	7
3210 12 750	- - Mehrschichtige Keramik Kondensatoren	1000 St 1000 DM	21 077	23 001	28 683	3
3210 12 770	- - Papier- und Kunststoff Kondensatoren	1000 St 1000 DM	178 100 30 897	287 609 41 595	216 427 37 547	10
3210 12 790	- - Andere Festkondensatoren, a.n.g.	1000 St 1000 DM	15 798	21 091	19 163	3
3210 13 000	Drehkondensatoren und andere einstellbare Kondensatoren	1000 St 1000 DM	.	.	.	1
3210 20 200	Elektrische Widerstände (einschl. Rheostaten und Potentiometern) (ohne Heizwiderstände)	1000 St 1000 DM	.	.	.	3
3210 20 200	- Kohlenmasse- und Kohleschichtfestwiderstände	1000 St 1000 DM	.	.	.	3
3210 20 350	- - Andere Festwiderstände	1000 St 1000 DM	16 142	756 759 22 828	888 770 26 376	9
3210 20 370	- - für eine Leistung von 20 W oder weniger	1000 St 1000 DM	13 758 22 456	16 653 23 852	24 077	13
3210 20 550	- Draht-Stellwiderstände (einschl. Rheostaten und Potentiometern)	1000 St 1000 DM	1 363	1 907	1 910	6
3210 20 570	- - für eine Leistung von 20 W oder weniger	1000 St 1000 DM	9 503	8 513	8 516	6
3210 20 703	- - Andere Stellwiderstände (einschl. Rheostaten und Potentiometern)	1000 St 1000 DM	13 501 36 844	14 558 39 849	14 905 35 963	11
3210 20 705	- - für eine Leistung von 20 W oder weniger	1000 St 1000 DM	.	.	-	4
3210 30 500	Gedruckte Schaltungen	1000 St 1000 St 1000 DM	.	.	249	
3210 30 500	- Gedruckte Mehrlegenschaltungen, nur mit Leiterbahnen oder Kontakten	1000 St 1000 St 1000 DM	23 771 23 771 295 012	30 974 30 974 376 839	32 342 32 342 424 364	61 61
3210 30 500	- - darunter zum Absatz bestimmt	1000 St 1000 St 1000 DM	23 771 23 771 295 012	30 974 30 974 376 839	32 342 32 342 424 364	61 61
3210 30 750	- - Andere gedruckte Schaltungen, nur mit Leiterbahnen oder Kontakten	1000 St 1000 St 1000 DM	85 203 85 203 221 455	101 667 101 667 242 584	100 720 100 720 256 643	76 76
3210 30 750	- - starr	1000 St 1000 St 1000 DM	85 203 85 203 221 455	101 667 101 667 242 584	100 720 100 720 256 643	76 76
3210 30 770	- - flexibel	1000 St 1000 St 1000 DM	29 621 29 621 65 097	31 525 31 525 60 634	28 985 28 985 66 599	28 28
3210 30 900	- Gedruckte Schaltungen mit anderen passiven Elementen	1000 St 1000 St 1000 DM	2 189 2 189 24 271	4 112 4 112 173 317	4 222 4 222 245 518	16 16
3210 30 900	- - darunter zum Absatz bestimmt	1000 St 1000 St 1000 DM	2 189 2 189 24 271	4 112 4 112 173 317	4 222 4 222 245 518	16 16
3210 41 350	Kathodenstrahlröhren, Bildaufnehmeröhren für Fernsehkameras, Bildwandler und Bildverstärkeröhren, andere Fotokathodenröhren	St 1000 DM	1 659 467 319 049	1 689 288 391 121	1 784 132 422 524	3
3210 41 370	- - für mehrfarbiges Bild	St 1000 DM	-	-	-	-
3210 41 370	- - für schwarzweißes oder anderes einfarbiges Bild	St 1000 DM	-	-	-	-
3210 41 390	- - Andere Kathodenstrahlröhren	St 1000 DM	.	.	.	1
3210 41 500	- Bildaufnehmeröhren für Fernsehkameras; Bildwandler und Bildverstärkeröhren; andere Fotokathodenröhren	St 1000 DM	.	.	.	2
3210 42 000	Höchstfrequenzröhren (z.B. Magnetronen, Klystronen, Wanderfeldröhren, Karcinotrone) und andere Elektronenröhren	St 1000 DM	.	.	.	2
3210 51 200	Dioden; Transistoren; Thyristoren, Diacs und Triacs	St 1000 DM	.	.	.	3
3210 51 200	- Dioden (ohne Leistungsgleichrichter-, Foto- und Leuchtdioden)	1000 St 1000 DM	.	27 786	29 293	3
3210 51 300	- Leistungsgleichrichterdioden	1000 St 1000 DM	73 621	786 16 249	693 17 165	4

5 Produktion nach Güterarten - Deutschland

Melde-Nr.	Bezeichnung	Einheit	3. VJ 1999	2. VJ 2000	3. VJ 2000	3. VJ 2000 Anzahl Unternehmen
1	2	3	4	5	6	7
3210 51 550	- Transistoren (ohne Fototransistoren) - mit einer Verlustleistung von weniger als 1 W	1000 St 1000 DM	.	.	.	1
3210 51 570	- mit einer Verlustleistung von 1 W oder mehr	1000 St 1000 DM	69 771	47 019 97 646	49 010 101 486	5
3210 51 700	- Thyristoren, Diacs und Triacs (ohne lichtempfindliche Halbleiterbauelemente)	1000 St 1000 DM	2 231 36 338	3 145 46 289	3 295 52 543	4
3210 52 350	Halbleiterbauelemente; Leuchtdioden; gefaßte oder montierte piezoelektrische Kristalle, Teile dafür - Leuchtdioden; andere lichtempfindliche Halbleiterbauelemente - Leuchtdioden	1000 St 1000 DM	17 951 25 111	192 259 21 163	263 100 27 892	10
3210 52 370	- Andere lichtempfindliche Halbleiterbauelemente (z.B. Solarzellen, Fotodioden, Fototransistoren, Fotothyristoren, Fotokoppler)	1000 St 1000 DM	6 283 22 196	10 857 34 248	6 906 44 003	11
3210 52 500	- Andere Halbleiterbauelemente	1000 St 1000 DM	5 502	8 162	10 249	8
3210 52 700	- Gefaßte oder montierte piezoelektrische Kristalle	1000 St 1000 DM	46 252	37 222 66 215	35 337 70 088	9
3210 60 150	Elektronische integrierte Schaltungen und zusammengesetzte elektronische Mikroschaltungen (Mikrobausteine) - Digitale monolithische integrierte Schaltungen, in MOS-Technik (einschl. B1MOS) - Scheiben (wafers)	1000 St 1000 DM	388 102 721	582 215	689 036	10
3210 60 170	- Chips	1000 St 1000 DM	93 149	112 155	132 450	7
3210 60 210	- Dynamische Schreib-Lesespeicher, in MOS-Technik (einschl. B1MOS), RAMs - mit einer Speicherkapazität von 256 Kbit oder weniger	1000 St 1000 DM	.	.	.	1
3210 60 230	- mit einer Speicherkapazität von mehr als 256 Kbit bis 1 Mbit	1000 St 1000 DM	-	-	-	-
3210 60 250	- mit einer Speicherkapazität von mehr als 1 Mbit bis 4 Mbit	1000 St 1000 DM	.	.	.	1
3210 60 270	- mit einer Speicherkapazität von mehr als 4 Mbit	1000 St 1000 DM	.	.	.	2
3210 60 310	- Statische Schreib-Lesespeicher, in MOS-Technik (einschl. B1MOS), RAMs - mit einer Speicherkapazität von 64 Kbit oder weniger	1000 St 1000 DM	.	.	.	1
3210 60 330	- mit einer Speicherkapazität von mehr als 64 Kbit bis 256 Kbit	1000 St 1000 DM	.	.	-	-
3210 60 350	- mit einer Speicherkapazität von mehr als 256 Kbit bis 1 Mbit	1000 St 1000 DM	.	-	-	-
3210 60 370	- mit einer Speicherkapazität von mehr als 1 Mbit	1000 St 1000 DM	.	-	-	-
3210 60 400	- Lesespeicher, in MOS-Technik (einschl. B1MOS), nicht programmierbar, ROMs - UV-löschbare, programmierbare Lesespeicher, in MOS-Technik (einschl. B1MOS), (sog. EPROMs); Flash EPROMs	1000 St 1000 DM	-	-	-	-
3210 60 510	- mit einer Speicherkapazität von 256 Kbit oder weniger	1000 St 1000 DM	-	-	-	-
3210 60 530	- mit einer Speicherkapazität von mehr als 256 Kbit bis 1 Mbit	1000 St 1000 DM	-	-	-	-
3210 60 550	- mit einer Speicherkapazität von mehr als 1 Mbit bis 4 Mbit	1000 St 1000 DM	-	-	-	-
3210 60 570	- mit einer Speicherkapazität von mehr als 4 Mbit	1000 St 1000 DM	-	-	-	-

5 Produktion nach Güterarten - Deutschland

Melde-Nr.	Bezeichnung	Einheit	3. VJ 1999	2. VJ 2000	3. VJ 2000	3. VJ 2000 Anzahl Unternehmen	
1	2	3	4	5	6	7	
3210 60 650	- Elektrische lösbbare, programmierbare Lesespeicher, andere Schreib-Lesespeicher, in MOS-Technik (einschl. B1MOS)						
	- - Elektrische lösbbare, programmierbare Lesespeicher, in MOS-Technik (einschl. B1MOS), E2PROMs (ohne Flash E2PROMs)	1000 St	.	.	.	1	
		1000 DM	.	.	.		
3210 60 690	- - Andere Schreib-Lesespeicher und Lesespeicher, in MOS-Technik (einschl. B1MOS)	1000 St	.	.	.	3	
		1000 DM	.	.	.		
3210 60 700	- Mikroprozessoren in MOS-Technik (einschl. B1MOS)	1000 St	.	.	.	2	
		1000 DM	.	.	.		
3210 60 930	- Andere monolithisch integrierte Schaltungen; hybride integrierte Schaltungen; andere zusammengesetzte elektronische Mikroschaltungen						
	- - Andere digitale monolithisch integrierte Schaltungen (z.B. Mikrocontroller, einschl. Mikrocomputer)	1000 St	*	19 511	156 153	183 379	17
	darunter zum Absatz bestimmt	1000 St		19 511	156 153	183 379	17
		1000 DM		107 487	329 759	423 093	
3210 60 950	- - Andere monolithisch integrierte Schaltungen	1000 St	*	.	.	.	14
	darunter zum Absatz bestimmt	1000 St		64 148	119 479	110 652	14
		1000 DM		190 914	304 585	322 921	
3210 60 970	- - Hybride integrierte Schaltungen	1000 St	*	9 198	9 792	9 020	16
	darunter zum Absatz bestimmt	1000 St		9 198	9 792	9 020	16
		1000 DM		60 530	75 814	78 969	
3210 60 990	- - Andere zusammengesetzte elektronische Mikroschaltungen	1000 St	*	7 261	3 124	3 557	9
	darunter zum Absatz bestimmt	1000 St		7 261	3 124	3 557	9
		1000 DM		.	.	.	
3210 71 000	Teile für elektrische Kondensatoren	1000 DM		36 769	46 484	47 095	10
3210 72 000	Teile für elektrische Widerstände (einschl. Rheostaten und Potentiometern, ohne Heizwiderstände)	1000 DM		8 778	11 147	10 462	6
3210 73 200	Teile für elektronische Bauelemente, a.n.g. - für Kathodenstrahlröhren	1000 DM		.	.	.	2
3210 73 300	- für andere Elektronenröhren	1000 DM		.	.	.	4
3210 73 500	- für Halbleiterbauelemente, Leuchtdioden, gefaßte oder montierte piezoelektrische Kristalle	1000 DM		159 876	177 546	198 043	17
3210 73 700	- für elektronische integrierte Schaltungen und zusammengesetzte Mikroschaltungen (Mikrobausteine)	1000 DM		270 921	205 495	220 614	26
3220 11 500	Sendegeräte für den Funksprech- oder Funktelegraphieverkehr, den Rundfunk oder das Fernsehen, auch mit eingebautem Empfangsgerät, auch mobile (nicht leitergebundene) Telekommunikation	St		41 541	58 329	67 856	12
	- Sendegeräte	1000 DM		109 655	95 060	134 574	
3220 11 700	- Sendegeräte mit eingebautem Empfangsgerät	St		8 463 607	11 650 309	13 953 708	25
		1000 DM		2 737 216	3 232 959	3 493 148	
3220 12 500	Fernsehkameras - mit eingebautem Videogerät zur Bild- und Tonaufzeichnung oder -wiedergabe	St		-	-	-	-
		1000 DM		-	-	-	-
3220 12 903	- - Andere Fernsehkameras mit drei oder mehr Bildaufnahmeröhren	St		-	-	-	-
		1000 DM		-	-	-	-
3220 12 905	- - Überwachungskameras	St		.	.	.	1
		1000 DM		.	.	.	
3220 12 909	- - Andere Fernsehkameras, a.n.g.	St		326	.	326	4
		1000 DM		8 796	9 809	9 068	
3220 20 200	Elektrische Geräte für die leitergebundene Telekommunikation - Fernsprechapparate	St		3 084 764	3 006 662	3 608 123	22
		1000 DM		446 346	435 555	348 292	
3220 20 300	- Textendgeräte (z.B. Telex-, Teletexgeräte)	St		-	-	-	-
		1000 DM		-	-	-	-
3220 20 400	- Vermittlungseinrichtungen für die leitergebundene Telekommunikation	St		1 109 705	.	.	21
		1000 DM		1 422 331	1 407 073	1 671 045	

5 Produktion nach Güterarten - Deutschland

Melde-Nr.	Bezeichnung	Einheit	3. VJ 1999	2. VJ 2000	3. VJ 2000	3. VJ 2000 Anzahl Unternehmen
1	2	3	4	5	6	7
3220 20 500	- Übertragungseinrichtungen (z.B. Multiplexer, Leistungseinrichtungen, Modems)	St 1000 DM	514 197 551 730	767 823 604 137	732 245 706 170	25
3220 20 600	- Andere Geräte für die Fernsprechtechnik (z.B. Wechsel- und Gegensprachanlagen, Dolmetscher- und Konferenzanlagen)	St 1000 DM	1 117 059 78 596	1 049 128 85 987	947 463 89 156	20
3220 20 750	- - Andere Geräte für die Telegrafentechnik (Fax-Geräte)	St 1000 DM	.	.	.	2
3220 20 790	- - - Andere Geräte für die Telegrafentechnik (ohne Fernkopiergeräte)	St 1000 DM	46 273 .	.	.	5
3220 30 300	Teile für Geräte der Fernsprech- und Telegrafentechnik - für Trägerfrequenzgeräte	1000 DM	59 834	65 040	75 280	9
3220 30 500	- für Geräte für die Fernsprechtechnik	1000 DM	232 328	278 119	312 967	45
3220 30 700	- für Geräte für die Telegrafentechnik	1000 DM	8 562	12 152	19 259	7
3220 91 000	Installation von Radio- und Fernsehsendern	1000 DM	384 753	449 024	664 738	44
3220 92 000	Reparatur und Instandhaltung von Radio- und Fernsehsendern	1000 DM	.	.	256 879	21
3230 11 550	Rundfunkempfangsgeräte (ohne solche für Kraftfahrzeuge), die auch Funksprech- oder Funktelegrafieverkehr empfangen können - Tragbare Rundfunkempfangsgeräte - - kombiniert mit Tonaufnahme- oder -wiedergabegerät	St 1000 DM	-	-	-	-
3230 11 590	- - - Andere tragbare Rundfunkempfangsgeräte	St 1000 DM	-	-	-	-
3230 11 750	- - - Andere Rundfunkempfangsgeräte - - kombiniert mit Tonaufnahme- oder -wiedergabegerät	St 1000 DM	.	.	.	1
3230 11 770	- - mit Uhr	St 1000 DM	-	-	-	-
3230 11 790	- - - Andere Rundfunkempfangsgeräte, a.n.g.	St 1000 DM	.	-	-	-
3230 12 700	Rundfunkempfangsgeräte für Kraftfahrzeuge, die nur mit externer Stromquelle betrieben werden können, die auch Funksprech- oder Funktelegrafieverkehr empfangen können - kombiniert mit Tonaufnahme- oder -wiedergabegerät	St 1000 DM	.	.	.	2
3230 12 900	- Andere Rundfunkempfangsgeräte für Kraftfahrzeuge	St 1000 DM	583 721 173 528	.	.	4
3230 20 200	Fernsehempfangsgeräte (einschl. Videomonitoren und Videoprojektoren) - Projektionsfernsehgeräte für mehrfarbiges Bild	St 1000 DM	-	-	-	-
3230 20 300	- Fernsehempfangsgeräte für mehrfarbiges Bild, mit eingebautem Videoaufnahme- oder -wiedergabegerät in einem gemeinsamen Gehäuse	St 1000 DM	-	-	-	-
3230 20 450	- Videomonitore für mehrfarbiges Bild	St 1000 DM	.	.	.	1
3230 20 490	- - mit Kathodenstrahlröhre	St 1000 DM	.	.	.	-
3230 20 503	- - - Andere Videomonitore (z.B. mit LCD)	St 1000 DM	-	-	-	-
3230 20 503	- - - Andere Fernsehempfangsgeräte für mehrfarbiges Bild mit eingebauter Bildröhre - mit einer Diagonale des Bildschirms von weniger als 42 cm	St 1000 DM	.	.	.	1

5 Produktion nach Güterarten - Deutschland

Melde-Nr.	Bezeichnung	Einheit	3. VJ 1999	2. VJ 2000	3. VJ 2000	3. VJ 2000 Anzahl Unternehmen
1	2	3	4	5	6	7
3230 20 505	- mit einer Diagonale des Bildschirms von 42 cm bis 52 cm	St 1000 DM	.	-	-	-
3230 20 507	- mit einer Diagonale des Bildschirms von mehr als 52 cm	St 1000 DM	170 411 201 881	324 614 270 415	299 153 288 173	5
3230 20 600	- Andere Fernsehempfangsgeräte für mehrfarbiges Bild mit Bildschirm (z.B. LCD-Geräte)	St 1000 DM	313 4 086	.	.	2
	- Videotuner, Fernsehempfangsgeräte für mehrfarbiges Bild ohne Bildschirm	St				
3230 20 750	- Videotuner, Satelliten-Receiver	St 1000 DM	96 890 16 105	184 759 31 334	212 375 34 083	5
3230 20 790	- Fernsehempfangsgeräte für mehrfarbiges Bild ohne Bildschirm (ohne Bildröhre)	St 1000 DM	-	-	-	-
	- Videomonitore und Fernsehempfangsgeräte für schwarzweißes oder anderes einfarbiges Bild	St				
3230 20 830	- Videomonitore	St 1000 DM	-	.	.	2
3230 20 850	- Fernsehempfangsgeräte	St 1000 DM	-	-	-	-
	Plattenspieler, Schallplatten-Musikautomaten, Kassetten-Tonbandabspielgeräte und andere Tonwiedergabegeräte (ohne eingebaute Tonaufnahmeverrichtung)	St				
	- Schallplatten-Musikautomaten, Plattenspieler und andere Tonwiedergabegeräte	St				
3230 31 350	- Marken- oder münzbetätigte Schallplatten-Musikautomaten	St 1000 DM	.	.	.	2
3230 31 390	- Andere Plattenspieler	St 1000 DM	.	.	.	1
3230 31 500	- Abspiel-Diktiergeräte (nur für Wiedergabe)	St 1000 DM	-	-	-	-
	- Andere Tonwiedergabegeräte	St				
3230 31 750	- Kassettengeräte	St 1000 DM	.	.	.	1
3230 31 790	- Andere Tonwiedergabegeräte (ohne Kassettengeräte)	St 1000 DM	.	.	.	2
	Magnetbandgeräte und andere Tonaufnahmegeräte	St				
3230 32 300	- Diktiergeräte, die nur mit externer Stromquelle betrieben werden können	St 1000 DM	.	.	.	1
3230 32 500	- Telefonanrufbeantworter, Magnetbandgeräte	St 1000 DM	-	-	-	-
	- Magnetbandgeräte für die Tonaufnahme und Tonwiedergabe	St				
3230 32 750	- Kassettengeräte	St 1000 DM	.	.	.	2
3230 32 790	- Andere Magnetbandgeräte	St 1000 DM	-	-	-	-
3230 32 900	- Andere Tonaufnahmegeräte, auch mit Tonwiedergabevorrichtung	St 1000 DM	.	.	.	2
	Videogeräte zur Bild- und Tonaufzeichnung oder -wiedergabe für Magnetbänder mit einer Breite von 1,3 cm oder weniger und Bandlaufgeschwindigkeit von 50 mm/sek oder weniger	St				
3230 33 350	- mit eingebaute Kamera	St 1000 DM	.	.	.	2
3230 33 390	- ohne eingebaute Kamera	St 1000 DM	-	-	-	-
3230 33 500	- Andere Magnetband-Videogeräte (auch mit eingebautem Videotuner)	St 1000 DM	791 147 210 598	772 256 187 893	783 303 196 904	3
3230 33 700	- Andere Videogeräte zur Bild- und Tonaufzeichnung oder -wiedergabe (auch mit eingebautem Videotuner) (ohne Magnetband-Videogeräte)	St 1000 DM	27 308	.	.	3
3230 41 000	Mikrofone und Haltevorrichtungen dafür	St 1000 DM	570 992 31 740	964 126 32 499	914 808 34 136	8

5 Produktion nach Güterarten - Deutschland

Melde-Nr.	Bezeichnung	Einheit	3. VJ 1999	2. VJ 2000	3. VJ 2000	3. VJ 2000 Anzahl Unternehmen
1	2	3	4	5	6	7
	Lautsprecher; Hörer, auch mit Mikrofon kombiniert					
3230 42 350	- Lautsprecher	St	182 734	184 839	154 250	8
	- - Einzellautsprecher im Gehäuse	1000 DM	14 082	11 635	9 313	
3230 42 370	- - Mehrfachlautsprecher in einem gemeinsamen Gehäuse	St	600 320	.	.	16
		1000 DM	42 845	48 826	46 131	
3230 42 390	- - Andere Lautsprecher	St	6 440 992	.	.	9
		1000 DM	46 599	.	.	
3230 42 700	- Hörer, auch mit Mikrofon kombiniert	St	76 104	60 877	67 191	4
		1000 DM	5 818	5 874	6 145	
	Elektrische Tonfrequenzverstärker; elektrische Tonverstärkereinrichtungen					
3230 43 550	- Elektrische Tonfrequenzverstärker	St	-	-	-	-
	- - für die Fernsprech- oder Meßtechnik	1000 DM	-	-	-	
3230 43 590	- - Andere elektrische Tonfrequenzverstärker	St	88 594	95 006	91 734	8
		1000 DM	65 492	71 190	66 984	
3230 43 700	- Elektrische Tonverstärkereinrichtungen	St	.	.	.	8
		1000 DM	.	.	.	
	Empfangsgeräte für den Funksprech- oder Funktelegrafieverkehr					
3230 44 500	- Taschenempfangsgeräte für Personenruf- oder -suchanlagen	St	.	.	.	1
		1000 DM	.	.	.	
3230 44 900	- Andere Empfangsgeräte für den Funksprech- oder Funktelegrafieverkehr	St	8 124	11 038	7 844	10
		1000 DM	32 450	13 797	9 516	
	Teile für Geräte zur Bild- und Tonaufzeichnung oder -wiedergabe, Mikrofone, Lautsprecher, Hörer, Tonfrequenzverstärker und Tonverstärkereinrichtungen					
3230 51 300	- Tonabnehmer für Rillentonträger	St	-	-	-	-
		1000 DM	-	-	-	
3230 51 500	- Nadeln; Diamanten, Saphire, andere Edelsteine, Schmucksteine, synthetische oder rekonstituierte Steine	St	-	-	-	-
		1000 DM	-	-	-	
	- Zusammengesetzte elektronische Schaltungen (Baugruppen) u.a.					
3230 51 703	- Teile für Geräte zur Bild- und Tonaufzeichnung oder -wiedergabe	1000 DM	4 794	4 004	4 142	4
	- - Zusammengesetzte elektronische Schaltungen (Baugruppen)					
3230 51 709	- - Andere Teile	1000 DM	7 756	5 965	6 428	7
3230 51 800	- Teile für Mikrofone, Lautsprecher, elektrische Tonfrequenzverstärker und Tonverstärkereinrichtungen	1000 DM	31 582	27 968	27 324	19
	Teile für Sende- und Empfangsgeräte für den Funksprech-, Funktelegrafieverkehr, Rundfunk oder Fernsehen sowie für Funkmeß-, -navigations- und -fernsteuerungsgeräte					
3230 52 200	- Teleskop- und Stabantennen für Taschen-, Koffer- und Kraftfahrzeugempfangsgeräte	St	1 467 318	1 519 379	1 575 897	8
		1000 DM	35 525	41 431	47 176	
3230 52 350	- Außenantennen für Rundfunk- und Fernsehempfang	St	131 325	.	.	5
	- - für Empfang über Satellit	1000 DM	9 320	15 547	15 574	
3230 52 390	- - Andere Außenantennen	St	1 413 681	1 279 662	1 682 328	5
		1000 DM	23 184	26 615	28 054	
3230 52 500	- Innenantennen für Rundfunk- und Fernsehempfang (einschl. Geräteeinbauantennen)	St	.	.	.	1
		1000 DM	.	.	.	
3230 52 700	- Andere Antennen und Teile für Antennen	1000 DM	111 333	118 625	135 073	17
	- Andere Teile für Sende- oder Empfangsgeräte für den Funksprech-, Funktelegrafieverkehr, Rundfunk oder Fernsehen sowie für Funkmeß-, -navigations- und -fernsteuerungsgeräte					
3230 52 803	- - Baugruppen und Teile für Baugruppen, die aus zwei oder mehr miteinander verbundenen Einzelteilen bestehen	1000 DM	115 843	140 822	155 474	36

5 Produktion nach Güterarten - Deutschland

Melde-Nr.	Bezeichnung	Einheit	3. VJ 1999	2. VJ 2000	3. VJ 2000	3. VJ 2000 Anzahl Unternehmen
1	2	3	4	5	6	7
3230 52 805	-- Möbel und Gehäuse	1000 DM	15 880	18 180	20 408	20
3230 52 807	-- Andere Teile für Rundfunk- und Fernsehempfangsgeräte	1000 DM	67 938	87 706	88 748	27
3230 52 809	-- Andere Teile für Sende- und Empfangsgeräte für den Funksprech- oder Funktelegrafieverkehr sowie für Funkmeß-, -navigations- und -fernsteuerungsgeräte	1000 DM	60 963	66 663	75 086	16
3230 91 000	Installation von gewerblichen Ausrüstungen für Rundfunk, Fernsehen sowie Bild- und Tonaufzeichnung oder -wiedergabe	1000 DM	124 616	83 441	124 295	14
3230 92 000	Reparatur und Instandhaltung von gewerblichen Ausrüstungen für Rundfunk, Fernsehen sowie Bild- und Tonaufzeichnung oder -wiedergabe	1000 DM	9 731	10 925	11 434	19
3299 00 000	Veredlung von Erzeugnissen dieser Güterabteilung	1000 DM	57 253	62 672	72 429	13
	Medizin-, meß-, steuerungs-, regelungstechnische und optische Erzeugnisse; Uhren					
	Röntgenapparate und -geräte, Apparate und Geräte, die Alpha-, Beta- oder Gammastrahlen verwenden (einschl. Schirmbildfotografie- oder Strahlentherapiegeräten), Teile dafür					
3310 11 150	-- Röntgenapparate und -geräte (einschl. Schirmbildfotografie- oder Strahlentherapiegeräten)	St	6 491	6 124	6 427	9
	-- für medizinische, chirurgische, zahnärztliche oder tierärztliche Zwecke, auch Computertomographen	1000 DM	428 336	496 523	556 600	
3310 11 190	-- für andere Zwecke	St	554	496	720	5
	-- Apparate und Geräte, die Alpha-, Beta- oder Gammastrahlen verwenden (einschl. Schirmbildfotografie- oder Strahlentherapiegeräten)	1000 DM	47 382	48 953	55 416	
3310 11 350	-- für medizinische, chirurgische, zahnärztliche oder tierärztliche Zwecke	St	4 019	5 447	6 563	4
		1000 DM	18 465	.	37 986	
3310 11 390	-- für andere Zwecke	St	49	.	30	3
		1000 DM	3 215	.	1 595	
3310 11 500	-- Röntgenröhren	St	5 440	6 091	5 210	3
	-- Teile und Zubehör für Röntgen- und andere radioaktive Strahlungsapparate und -geräte u.ä.; Untersuchungs- und Behandlungstische, -sessel u.dgl. dafür	1000 DM	73 388	97 022	94 903	
3310 11 750	-- für Röntgen- und andere radioaktive Strahlungsapparate und -geräte u.ä.	1000 DM	38 015	52 786	54 869	15
3310 11 790	-- Andere Teile und Zubehör (z.B. Untersuchungs- und Behandlungstische, -sessel u.dgl. für Röntgenapparate u.ä.)	1000 DM	25 985	21 474	24 794	10
	Elektrodiagnoseapparate und -geräte, Ultraviolett- oder Infrarotbestrahlungsgeräte, für medizinische Zwecke					
3310 12 100	-- Elektrokardiographen	St	3 785	2 107	2 333	9
		1000 DM	10 517	9 904	11 056	
3310 12 300	-- Andere Elektrodiagnoseapparate und -geräte (z.B. Kernspintomographen, Magnetresonanztomographen)	St	26 185	40 649	46 573	20
		1000 DM	439 656	406 650	462 954	
3310 12 500	-- Ultraviolett- oder Infrarotbestrahlungsgeräte	St	.	.	.	7
		1000 DM	42 974	37 645	42 056	
	Andere Instrumente, Apparate und Geräte, für zahnärztliche Zwecke					
3310 13 300	-- Dentalbohrmaschinen, auch mit Sockel und eingebauten anderen zahnärztlichen Ausrüstungen	St	18 815	24 358	21 845	5
		1000 DM	95 478	112 765	127 285	

5 Produktion nach Güterarten - Deutschland

Melde-Nr.	Bezeichnung	Einheit	3. VJ 1999	2. VJ 2000	3. VJ 2000	3. VJ 2000 Anzahl Unternehmen
1	2	3	4	5	6	7
3310 13 505	- Andere zahnärztliche Instrumente, Apparate und Geräte - - Zahnärztliche Zangen, Modellier- und Polierinstrumente u.ä. Dentalinstrumente	1000 St 1000 DM	14 137 87 229	14 800 93 432	15 559 114 059	13
3310 13 509	- - Andere zahnärztliche Instrumente, Apparate und Geräte, a.n.g.	1000 St 1000 DM	16 687 44 578	18 459 61 239	17 097 55 939	25
3310 14 000	Sterilisierapparate für medizinische oder chirurgische Zwecke oder für Laboratorien	St 1000 DM	3 754 22 539	5 111 27 108	3 624 21 516	11
3310 15 110	Spritzen, Nadeln, Katheter, Kanülen u.dgl.; andere augenärztliche u.a. Instrumente, Apparate und Geräte, für medizinische und chirurgische Zwecke, a.n.g. - Spritzen, Nadeln, Katheter, Kanülen u.dgl. - - Spritzen, auch mit Nadeln	1000 St 1000 DM	573 474 49 635	515 456 55 843	525 697 52 589	13
3310 15 130	- - Hohladeln aus Metall	1000 St 1000 DM	.	.	.	5
3310 15 150	- - Operationsnähadeln	1000 St 1000 DM	7 215 1 616	.	.	2
3310 15 170	- - Katheter, Kanülen u.dgl.	1000 St 1000 DM	146 196 87 508	161 942 97 848	135 974 92 039	26
3310 15 200	- Andere augenärztliche Instrumente, Apparate und Geräte	St 1000 DM	45 226 25 423	61 659 43 402	71 878 34 707	12
3310 15 333	- Blutdruckmeßgeräte, Endoskope - - Blutdruckmeßgeräte - - Elektronische Blutdruckmeßgeräte	St 1000 DM	.	.	6 009 575	4
3310 15 339	- - - Andere Blutdruckmeßgeräte	St 1000 DM	169 857 8 957	234 615 12 865	206 184 10 533	5
3310 15 350	- - Endoskope	St 1000 DM	126 253 124 361	154 872 142 931	78 921 128 338	10
3310 15 530	- Künstliche Nieren; Apparate und Geräte, für Diathermie - - Künstliche Nieren	St 1000 DM	99 458	165 221	2 957 925 189 585	8
3310 15 553	- - Apparate und Geräte, für Diathermie - - Ultraschalltherapiegeräte (ohne Nierensteinzertrümmerer)	St 1000 DM	355 1 219	1 012 2 052	1 001 1 413	5
3310 15 559	- - - Andere Apparate und Geräte, für Diathermie	St 1000 DM	935	1 019	993	3
3310 15 630	- Transfusionsgeräte (einschl. Infusionsgeräten); Apparate und Geräte für Anästhesie - - Transfusionsgeräte (einschl. Infusionsgeräten)	1000 St 1000 DM	123 421 93 147	132 138 82 497	130 387 96 119	14
3310 15 650	- - Apparate und Geräte für Anästhesie	1000 St 1000 DM	84 525	98 526	100 317	6
3310 15 730	- - - Andere Apparate und Geräte, für medizinische und chirurgische Zwecke - - Lithotripsie-Geräte mit Ultraschall	St 1000 DM	60 18 947	82 22 759	78 21 088	4
3310 15 793	- - - Andere Apparate und Geräte, für medizinische und chirurgische Zwecke (ohne Lithotripsie-Geräte) - - - elektromedizinisch und -chirurgisch arbeitend	1000 St 1000 DM	77 98 629	89 128 854	106 130 240	28
3310 15 795	- - - Chirurgische Scheren, Zangen, Nadelhalter u.ä. chirurgische Instrumente	1000 St 1000 DM	4 331 80 823	4 886 97 385	3 767 97 081	41
3310 15 799	- - - Andere Apparate und Geräte, für medizinische und chirurgische Zwecke, a.n.g.	1000 St 1000 DM	36 141 359 069	68 725 373 511	58 098 378 415	81

5 Produktion nach Güterarten - Deutschland

Melde-Nr.	Bezeichnung	Einheit	3. VJ 1999	2. VJ 2000	3. VJ 2000	3. VJ 2000 Anzahl Unternehmen
1	2	3	4	5	6	7
	Mechanotherapie- und Massageapparate und -geräte; Apparate und Geräte für die Psychotechnik, Atmungstherapie; Gasmasken u.ä.					
	- Mechanotherapie- und Massageapparate und -geräte; Apparate und Geräte für die Psychotechnik und Atmungstherapie					
	- - Massageapparate und -geräte; andere Apparate und Geräte für Mechanotherapie und Psychotechnik					
3310 16 533	- - Elektrische Vibrations-Massagegeräte	St 1000 DM	35 118 1 489	8 112 2 202	7 256 1 160	8
3310 16 536	- - - Andere Apparate und Geräte für Mechanotherapie und Psychotechnik	St 1000 DM	3 055 6 990	5 660	6 538	4
3310 16 550	- - Apparate und Geräte für Ozon-, Sauerstoff- oder Aerosoltherapie, Beatmungsapparate zur Wiederbelebung und andere Apparate und Geräte für Atmungstherapie	St 1000 DM	87 319	89 814	88 104	12
3310 16 900	- Andere Atmungsapparate und -geräte und Gasmasken (ohne Schutzmasken, ohne mechanische Teile und ohne auswechselbares Filterelement)	St 1000 DM	1 222 376 67 496	1 184 041 72 244	962 404 57 629	8
	Künstliche Gelenke u.ä. orthopädische Apparate und Vorrichtungen, Waren der Zahnprothetik u.ä. Waren der Prothetik					
	- Künstliche Gelenke und andere Apparate und Vorrichtungen für orthopädische Zwecke oder zum Behandeln von Knochenbrüchen					
3310 17 350	- - Künstliche Gelenke	St 1000 DM	115 538 58 673	163 246 77 664	154 332 73 257	19
3310 17 390	- - - Andere Apparate und Vorrichtungen für orthopädische Zwecke oder zum Behandeln von Knochenbrüchen	1000 DM	160 613	186 354	184 196	137
	- Waren der Zahnprothetik					
3310 17 530	- - Künstliche Zähne aus Kunststoffen	100 St 1000 DM	76 999 16 674	110 904 17 925	95 074 15 533	23
3310 17 550	- - Künstliche Zähne aus anderen Stoffen	100 St 1000 DM	10 293 4 800	11 646 4 906	11 666 4 745	17
3310 17 590	- - - Andere Waren der Zahnprothetik	1000 DM	430 492	470 789	429 359	505
3310 17 900	- Andere Prothesen und andere Waren der Prothetik	1000 DM	94 058	94 718	96 259	98
	Schwerhörigengeräte (einschl. Teilen und Zubehör), Herzschrittmacher; andere Vorrichtungen zum Beheben von Funktionsstörungen oder Gebrechen, Teile dafür					
	- Schwerhörigengeräte (einschl. Teilen und Zubehör)					
3310 18 330	- - Schwerhörigengeräte	St 1000 DM	61 555 21 780	63 706 23 459	63 122 21 750	7
3310 18 390	- - Teile und Zubehör für Schwerhörigengeräte	1000 DM	1 685	2 043	1 948	4
3310 18 500	- Herzschrittmacher (ohne Teile und Zubehör)	St 1000 DM	.	.	.	2
3310 18 900	- Andere Vorrichtungen zum Beheben von Funktionsschäden oder Gebrechen, Teile dafür	1000 DM	20 854	22 685	25 458	12
	Möbel für die Human-, Zahn- und Tiermedizin oder die Chirurgie; Friseurstühle u.dgl., Teile dafür					
3310 20 300	- Dental-, Friseurstühle u.ä. Stühle und Teile dafür	St 1000 DM	12 836 15 830	6 856 14 321	7 718 13 368	9
3310 20 500	- - Andere Möbel für die Medizin oder Chirurgie und Teile dafür	St 1000 DM	166 027 118 275	192 316 124 257	150 476 115 408	42
3310 91 000	Installation von medizinischen Geräten	1000 DM	27 101	17 470	16 355	11
3310 92 000	Reparatur und Instandhaltung von medizinischen Geräten	1000 DM	129 619	141 696	173 131	100

5 Produktion nach Güterarten - Deutschland

Melde-Nr.	Bezeichnung	Einheit	3. VJ 1999	2. VJ 2000	3. VJ 2000	3. VJ 2000 Anzahl Unternehmen
1	2	3	4	5	6	7
3320 11 300	Kompassen u.a. Navigationsinstrumente, -apparate und -geräte - Kompass (einschl. Navigationskompassen)	St 1000 DM	885	6
3320 11 550	- Navigationsinstrumente, -apparate und -geräte - - für die Luft- oder Raumfahrt (ohne Kompass)	St 1000 DM	98 20 240	69 16 808	109 22 187	3
3320 11 593	- - Andere Navigationsinstrumente, -apparate und -geräte - - Elektronische Navigationsinstrumente, -apparate und -geräte	St 1000 DM	4 412 42 654	989 39 493	841 34 877	7
3320 11 599	- - - Feinmechanische Navigationsinstrumente, -apparate und -geräte	St 1000 DM	1 325	2
3320 12 150	Instrumente, Apparate u. Geräte für die Geodäsie, Topographie, Photogrammetrie, Hydrographie, Ozeanographie, Hydrologie, Meteorologie oder Geophysik (ohne Kompass) - Entfernungsmesser, Theodolite, Tachymeter, Nivellierinstrumente, Apparate und Geräte für die Photogrammetrie - Elektronische Entfernungsmesser, Theodolite und Tachymeter, Nivellierinstrumente, Apparate und Geräte für die Photogrammetrie	St 1000 DM	1 583 9 179	2 058 11 185	1 892 10 944	7
3320 12 190	- - Andere Entfernungsmesser, Theodolite und Tachymeter, Nivellierinstrumente, Apparate und Geräte für die Photogrammetrie	St 1000 DM	- -	2
3320 12 350	- Elektronische Instrumente, Apparate u. Geräte für die Meteorologie, Geodäsie, Topographie, Hydrographie, Ozeanographie, Hydrologie oder Geophysik (ohne Kompass) - - für die Meteorologie, Hydrologie oder Geophysik (ohne Kompass)	St 1000 DM	. 6 182	. 6 034	. 6 905	7
3320 12 390	- - für die Geodäsie, Topographie, Hydrographie, Ozeanographie	St 1000 DM	2
3320 12 530	- Andere Instrumente, Apparate und Geräte für Geodäsie, Topographie, Hydrographie, Ozeanographie, Hydrologie, Meteorologie oder Geophysik (ohne Kompass) - - für die Geodäsie, Topographie oder Hydrographie	St 1000 DM	. .	635 1 143	466 672	3
3320 12 550	- - für die Meteorologie, Hydrologie oder Geophysik (ohne Kompass)	St 1000 DM	5 333 5 059	5 200 5 700	8 233 6 629	8
3320 12 570	- - für die Ozeanographie	St 1000 DM	1
3320 20 300	Funkmeß- (Radar-), Funknavigations-, Funkfernsteuergeräte - Funkmeßgeräte (Radargeräte)	St 1000 DM	10 214 222 688	8 614 .	8 305 .	6
3320 20 500	- Funknavigationsgeräte	St 1000 DM	2 816 39 573	3 020 34 226	2 995 29 576	6
3320 20 700	- Funkfernsteuergeräte	St 1000 DM	683 333 45 728	766 831 47 881	748 952 48 963	14
3320 31 500	Waagen mit einer Empfindlichkeit von 50 mg oder feiner, Teile und Zubehör dafür - Waagen	St 1000 DM	2
3320 31 800	- Teile und Zubehör	1000 DM	14 176	3

5 Produktion nach Güterarten - Deutschland

Melde-Nr.	Bezeichnung	Einheit	3. VJ 1999	2. VJ 2000	3. VJ 2000	3. VJ 2000 Anzahl Unternehmen
1	2	3	4	5	6	7
3320 32 300	Zeichentische und -maschinen, andere Zeichen-, Anreiß- oder Recheninstrumente und -geräte - Zeichentische und Zeichenmaschinen, auch automatisch	St 1000 DM	857	746	759	3
3320 32 530	- Andere Zeichen-, Anreiß- oder Recheninstrumente und -geräte - Reißzeuge	St 1000 DM	1 219 465 6 973	799 102 4 032	1 122 677 5 755	4
3320 32 550	- - Anreißinstrumente und -geräte	St 1000 DM	-	-	-	-
3320 32 590	- - Andere Zeichen- oder Recheninstrumente und -geräte	St 1000 DM	613 443 5 737	500 442 5 830	497 451 5 368	6
3320 33 100	Längenmeßinstrumente und -geräte, für den Handgebrauch - Mikrometer und Schieblehren	St 1000 DM	45 842 5 994	54 333 6 829	50 108 6 306	6
3320 33 350	- Andere Lehren sowie Eichmaße - - Feste Lehren und Eichmaße	St 1000 DM	510 077 16 403	556 335 18 601	587 300 17 901	14
3320 33 390	- - Andere Lehren und Eichmaße, a.n.g.	St 1000 DM	20 447 4 850	26 702 6 256	34 285 5 724	10
3320 33 550	- Andere Längenmeßinstrumente und -geräte - - Maßstäbe, Maßbänder, Lineale mit Maßeinteilung	St 1000 DM	3 229 267 21 152	3 380 594 21 634	3 451 685 21 824	13
3320 33 590	- - Andere Längenmeßinstrumente und -geräte, a.n.g.	1000 DM	52 025	44 052	48 825	15
3320 41 000	Instrumente, Apparate und Geräte zum Messen oder zum Nachweis von ionisierenden Strahlen	St 1000 DM	14 223 34 164	14 504 37 619	15 631 40 183	8
3320 42 000	Kathodenstrahloszilloskope und Kathodenstrahloszillographen	St 1000 DM	.	7 079 11 378	7 156 11 995	4
3320 43 100	Instrumente, Apparate und Geräte zum Messen oder Prüfen von Spannung, Stromstärke, Widerstand oder Leistung (ohne Registriervorrichtung) - Vielfachmeßgeräte	St 1000 DM	17 396	21 001	18 256	14
3320 43 300	- Andere elektronische Instrumente, Apparate und Geräte zum Messen oder Prüfen von Spannung, Stromstärke, Widerstand oder Leistung	St 1000 DM	37 886	45 418	51 846	36
3320 43 550	- - Voltmeter	St 1000 DM	75 673 2 035	70 868 2 050	77 539 2 188	5
3320 43 590	- - Andere Instrumente, Apparate und Geräte	St 1000 DM	174 876 19 227	208 744 19 961	234 655 19 604	16
3320 44 000	Instrumente, Apparate und Geräte zum Messen oder Prüfen für die Fernmeldetechnik	St 1000 DM	25 895 88 157	37 031 174 313	48 363 190 309	10
3320 45 300	Instrumente, Apparate und Geräte zum Messen oder Prüfen von elektrischen Größen, a.n.g. - Instrumente, Apparate und Geräte zum Messen oder Prüfen von elektrischen Größen, mit Registriervorrichtung	St 1000 DM	49 451 25 247	47 073 24 263	51 074 25 754	18
3320 45 550	- - Andere Instrumente, Apparate und Geräte zum Messen oder Prüfen von elektrischen Größen und Strahlen, a.n.g.	St 1000 DM	35 737 213 854	63 289	60 297	22
3320 45 590	- - Andere Instrumente, Apparate und Geräte (ohne elektronische Instrumente u.ä.)	St 1000 DM	150 739 9 655	166 631 9 407	177 589 10 702	9

5 Produktion nach Güterarten - Deutschland

Melde-Nr.	Bezeichnung	Einheit	3. VJ 1999	2. VJ 2000	3. VJ 2000	3. VJ 2000 Anzahl Unternehmen
1	2	3	4	5	6	7
	Dichtemesser u.ä. schwimmende Instrumente, Thermometer, Pyrometer, Barometer, Hygrometer und Psychrometer (auch mit Registriervorrichtung, auch kombiniert)					
	- Unmittelbar ablesbare Flüssigkeitsthermometer, nicht mit anderen Instrumenten kombiniert	St				
3320 51 150	- - Fieberthermometer	1000 DM	.	.	.	1
3320 51 190	- - Andere unmittelbar ablesbare Flüssigkeitsthermometer	St 1000 DM	4 096 917 29 263	3 342 928 22 084	3 557 195 24 026	21
	- Andere Thermometer und Pyrometer, nicht mit anderen Instrumenten kombiniert					
3320 51 350	- - Elektronische Thermometer und Pyrometer	St 1000 DM	2 604 116 35 552	34 821	40 004	34
3320 51 390	- - Andere Thermometer und optische Pyrometer	St 1000 DM	3 277 213 25 967	3 040 048 23 996	3 409 577 25 786	20
3320 51 500	- Barometer, nicht mit anderen Instrumenten kombiniert	St 1000 DM	61 361 3 198	68 445 3 464	75 179 3 426	6
	- Dichtemesser u.ä. schwimmende Instrumente; kombinierte Thermometer, Pyrometer, Barometer; Hygrometer und Psychrometer (auch mit Registriervorrichtung, auch miteinander kombiniert)					
3320 51 750	- - Elektronische Dichtemesser u.ä.	St 1000 DM	2 369	3 060	3 122	6
3320 51 790	- - Andere Dichtemesser u.ä. schwimmende Instrumente; kombinierte Thermometer, Pyrometer, Barometer; Hygrometer und Psychrometer	St 1000 DM	64 008 6 545	55 693 8 852	54 307 7 879	11
	Instrumente, Apparate und Geräte zum Messen oder Überwachen von Durchfluß, Füllhöhe, Druck o.ä. veränderlichen Größen von Flüssigkeiten oder Gasen					
	- Elektronische Instrumente, Apparate und Geräte zum Messen oder Überwachen von Durchfluß oder Füllhöhe von Flüssigkeiten	St 1000 DM	127 311 50 055	150 104 43 702	128 764 42 586	21
3320 52 350	- - Elektronische Durchflußmesser	St 1000 DM	378 300 19 197	116 391	118 824	25
	- Andere Instrumente, Apparate und Geräte zum Messen oder Überwachen von Durchfluß oder Füllhöhe von Flüssigkeiten	St 1000 DM	87 877 32 640	93 933 29 833	101 732 31 933	14
3320 52 550	- - Durchflußmesser	St 1000 DM	1 434 395 33 506	1 482 918 33 440	1 505 581 34 870	15
3320 52 590	- - Andere Geräte zum Messen oder Überwachen von Durchfluß oder Füllhöhe von Flüssigkeiten	St 1000 DM	1 543 579 105 031	1 907 911 101 869	2 232 543 107 549	30
3320 52 710	- - Elektronische Druckmeß- und Überwachungsinstrumente, -apparate und -geräte	St 1000 DM	.	.	.	1
3320 52 730	- - Geräte zum Messen und nichtautomatischen Regulieren des Reifenluftdruckes, als Manometer mit Metallfedermeßwerk arbeitend	St 1000 DM	7 334 178 99 383	8 431 630 101 707	8 223 816 87 401	16
3320 52 750	- - Andere Manometer mit Metallfedermeßwerk	St 1000 DM	55 497	49 257	52 909	29
3320 52 790	- - Andere Druckmeß- und Überwachungsinstrumente, -apparate und -geräte	St 1000 DM	601 729 147 311	735 882 140 804	742 216 145 722	36
3320 52 830	- - Elektronische Instrumente	St 1000 DM	1 333 043 52 130	1 559 760 48 605	1 299 748 47 263	20
3320 52 890	- - Andere Instrumente	St 1000 DM				

5 Produktion nach Güterarten - Deutschland

Melde-Nr.	Bezeichnung	Einheit	3. VJ 1999	2. VJ 2000	3. VJ 2000	3. VJ 2000 Anzahl Unternehmen
1	2	3	4	5	6	7
	Instrumente und Apparate für physikalische oder chemische Untersuchungen, a.n.g.					
	- Untersuchungsgeräte für Gase oder Rauch					
3320 53 130	- Elektronische Geräte	St 1000 DM	64 329 27 749	68 862 31 778	65 605 32 204	15
3320 53 190	- Andere Geräte	St 1000 DM	.	.	.	5
	- Chromatographen, Elektrophoresegeräte					
3320 53 230	- Chromatographen	St 1000 DM	97 232	.	.	5
3320 53 290	- Elektrophoresegeräte	St 1000 DM	.	.	.	1
	- Spektrometer, -photometer und -graphen, die optische Strahlen verwenden					
3320 53 303	- mit elektronischen Bauelementen ausgerüstet	St 1000 DM	3 163 113 255	22 599 135 261	6 234 117 127	14
3320 53 309	- Andere Spektrometer, -photometer und -graphen, die optische Strahlen verwenden	St 1000 DM	.	.	.	1
3320 53 400	- Belichtungsmesser	St 1000 DM	.	.	.	1
	- Andere Instrumente, Apparate und Geräte, die optische Strahlen (UV-Strahlen, sichtbares Licht, Infrarotstrahlen) verwenden					
3320 53 503	- mit elektronischen Bauelementen ausgerüstet	St 1000 DM	32 202 115 815	43 017 264 091	48 944 347 065	23
3320 53 509	- Andere Instrumente, Apparate und Geräte, die optische Strahlen (UV-Strahlen, sichtbares Licht, Infrarotstrahlen) verwenden	St 1000 DM	291 2 214	509 .	433 29 701	9
	- Andere Instrumente und Apparate für physikalische oder chemische Untersuchungen					
3320 53 810	- Elektronische pH-Messer, xH-Messer und andere Geräte zum Messen der Leitfähigkeit	St 1000 DM	67 637 34 225	119 374 35 086	113 849 36 860	10
3320 53 830	- Andere elektronische Instrumente, Apparate und Geräte für physikalische oder chemische Untersuchungen	St 1000 DM	16 130 58 130	22 463 59 430	18 880 59 251	20
3320 53 850	- Viskosimeter, Porosimeter und Dilatometer	St 1000 DM	6 455	.	.	4
3320 53 890	- Andere Instrumente, Apparate und Geräte für physikalische oder chemische Untersuchungen, a.n.g.	St 1000 DM	14 601 36 187	22 383 64 877	21 252 74 281	26
3320 61 000	Nichtoptische Mikroskope sowie Diffraktographen	St 1000 DM	.	.	.	2
	Maschinen, Apparate und Geräte zum Prüfen der mechanischen Eigenschaften von Materialien					
3320 62 100	- Elektronische Materialprüfmaschinen, -apparate und -geräte, für Metalle	St 1000 DM	1 234 10 458	1 440 12 919	1 494 13 818	11
	- Andere Materialprüfmaschinen, -apparate und -geräte, für Metalle					
3320 62 330	- Universal- und Zugfestigkeitsprüfmaschinen, -apparate und -geräte	St 1000 DM	84 7 423	70 4 268	103 6 459	5
3320 62 350	- Härteprüfmaschinen, -apparate und -geräte	St 1000 DM	.	.	.	1
3320 62 390	- Andere Materialprüfmaschinen, -apparate und -geräte, für Metalle, a.n.g.	St 1000 DM	42 4 972	52 4 177	52 4 449	6
	- Andere Materialprüfmaschinen, -apparate und -geräte (ohne solche für Metalle)					
3320 62 550	- Elektronische Materialprüfmaschinen, -apparate und -geräte	St 1000 DM	4 383 107 217	4 044 113 517	4 572 143 364	11
	- Andere Materialprüfmaschinen, -apparate und -geräte					
3320 62 593	- für Textilien, Papier, Pappe	St 1000 DM	42 4 152	.	70 5 145	4

5 Produktion nach Güterarten - Deutschland

Melde-Nr.	Bezeichnung	Einheit	3. VJ 1999	2. VJ 2000	3. VJ 2000	3. VJ 2000 Anzahl Unternehmen
1	2	3	4	5	6	7
3320 62 599	--- für andere nichtmetallische Stoffe (z.B. Baustoffe)	St 1000 DM	1 055 14 671	979 18 053	984 20 380	10
3320 63 300	Gas-, Flüssigkeits- und Elektrizitätszähler (einschl. Eichzählern dafür) - Gaszähler	St 1000 DM	334 721 42 852	437 459 50 671	651 818 62 609	8
3320 63 500	- Flüssigkeitszähler	St 1000 DM	2 132 284 91 354	2 849 378 102 790	2 673 963 99 257	18
3320 63 703	- Elektrizitätszähler - - Einphasen-Wechselstromzähler	St 1000 DM	.	46 819 2 793	45 481 2 532	3
3320 63 705	- - Drehstromzähler	St 1000 DM	270 787 36 155	314 507 41 330	304 237 38 351	5
3320 63 709	- - Andere Elektrizitätszähler	St 1000 DM	.	.	.	2
3320 64 303	Andere Zähler; Geschwindigkeitsmesser; Stroboskope - Touren-, Produktionszähler, Taxameter, Kilometerzähler, Schrittzähler und andere Zähler - - mit elektrischen Verfahren arbeitend	St 1000 DM	1 084 476 47 834	1 678 425 56 430	1 811 217 59 714	20
3320 64 309	- - Andere Touren-, Produktionszähler, Taxameter, Kilometerzähler, Schrittzähler und andere Zähler	St 1000 DM	538 542 13 872	1 828 355 16 482	732 512 15 028	12
3320 64 533	- Tachometer u.a. Geschwindigkeitsmesser - - Geschwindigkeitsmesser für Landfahrzeuge - - - mit elektrischen Verfahren arbeitend	St 1000 DM	.	.	.	4
3320 64 539	- - - Andere Geschwindigkeitsmesser für Landfahrzeuge	St 1000 DM	15 395	20 657	15 393	2
3320 64 553	- - Tachometer u.a. Geschwindigkeitsmesser - - - mit elektrischen Verfahren arbeitend	St 1000 DM	2 747 203 258 402	3 095 687 251 274	3 102 487 246 917	7
3320 64 559	- - - Andere Tachometer u.a. Geschwindigkeitsmesser	St 1000 DM	48 961 8 965	59 676 8 852	61 506 11 948	6
3320 64 700	- Stroboskope	St 1000 DM	.	318	410	3
3320 65 150	Instrumente, Apparate, Geräte und Maschinen zum Messen oder Prüfen, a.n.g. - Auswuchtmaschinen - - für Kraftfahrzeuge	kg 1000 DM	600 887 24 328	619 611 23 263	648 354 25 337	4
3320 65 190	- - Andere Auswuchtmaschinen	kg 1000 DM	.	.	430 818 31 311	3
3320 65 230	- Prüfstände - - für Kraftfahrzeuge	kg 1000 DM	3 226 185 103 234	3 635 614 129 252	3 404 433 124 793	14
3320 65 290	- - Andere Prüfstände	kg 1000 DM	175 941 25 685	288 585 29 997	190 402 26 922	12
3320 65 300	- Profilprojektoren	St 1000 DM	.	.	.	1
3320 65 430	- Andere optische Instrumente, Apparate und Geräte zum Messen oder Prüfen, a.n.g. - - für Kraftfahrzeuge	St 1000 DM	4 783 5 061	4 851 5 089	8 566 4 335	6
3320 65 490	- - Andere optische Instrumente, Apparate und Geräte zum Messen oder Prüfen, a.n.g. (ohne solche für Kraftfahrzeuge)	St 1000 DM	7 672 12 634	10 114 15 579	8 737 13 117	7
3320 65 530	- Elektronische Instrumente, Apparate und Geräte zum Messen oder Prüfen geometrischer Größen - - zum Messen oder Prüfen für 3 D	St 1000 DM	18 437 49 171	16 185 38 333	16 026 48 979	14
3320 65 590	- - Andere elektronische Instrumente, Apparate und Geräte zum Messen oder Prüfen geometrischer Größen	St 1000 DM	263 262 193 001	309 323 222 056	322 731 231 709	43

5 Produktion nach Güterarten - Deutschland

Melde-Nr.	Bezeichnung	Einheit	3. VJ 1999	2. VJ 2000	3. VJ 2000	3. VJ 2000 Anzahl Unternehmen
1	2	3	4	5	6	7
3320 65 730	- Andere elektronische Instrumente, Apparate und Geräte zum Messen oder Prüfen, a.n.g. - Materialprüfmaschinen mittels Ultraschall, Wirbelstrom u.ä.	St 1000 DM	306 10 318	189 9 673	188 10 558	4
3320 65 790	- - Andere elektronische Instrumente, Apparate und Geräte zum Messen oder Prüfen, a.n.g. (ohne Materialprüfmaschinen)	St 1000 DM	1 071 438 324 776	1 172 932 392 613	1 176 039 441 377	69
3320 65 830	- - Andere Meß- und Prüfgeräte, a.n.g. - - für geometrische Größen	St 1000 DM	631 406 114 422	840 505 134 927	747 518 138 228	52
3320 65 890	- - für andere Größen	St 1000 DM	328 992 59 420	278 772 61 920	288 923 67 543	36
3320 70 150	Instrumente, Apparate und Geräte zum Regeln - Thermostate - Elektronische Thermostate	1000 St 1000 DM	2 299 126 637	2 202 112 507	1 656 118 128	34
3320 70 190	- - Andere Thermostate	1000 St 1000 DM	35 013 72 627	43 415 83 170	43 690 83 129	20
3320 70 300	- Druckregler	1000 St 1000 DM	657 55 052	.	.	17
3320 70 500	- Hydraulische oder pneumatische Regler	1000 St 1000 DM	.	.	.	4
3320 70 900	- Andere Instrumente, Apparate und Geräte zum Regeln	1000 St 1000 DM	8 115 666 160	8 934 599 578	9 436 648 865	192
3320 81 100	Teile und Zubehör für Meß-, Kontroll-, Navigations- u.ä. Instrumente und Vorrichtungen - für Kompass u.ä. Navigationsinstrumente, -apparate und -geräte	1000 DM	22 207	18 059	26 078	11
3320 81 200	- für Instrumente, Apparate und Geräte für die Geodäsie, Topographie, Hydrographie, Ozeanographie u.ä. (ohne Kompass)	1000 DM	9 490	6 541	9 146	11
3320 81 300	- für Zeichen-, Anreiß- oder Recheninstrumente und -geräte; für Längenmeßinstrumente für den Handgebrauch	1000 DM	.	-	-	-
3320 81 410	- für Instrumente zum Messen oder Prüfen anderer physikalischer und chemischer Größen - für Maschinen, Apparate und Geräte zum Prüfen von mechanischen Eigenschaften von Stoffen	1000 DM	21 337	25 758	34 382	15
3320 81 430	- - für Dichtmesser u.ä. schwimmende Instrumente, Thermometer, Pyrometer, Barometer, Hygrometer und Psychrometer	1000 DM	7 727	8 639	9 695	16
3320 81 450	- - für Instrumente, Apparate und Geräte zum Messen von Durchfluß, Füllhöhe, Druck oder anderen veränderlichen Größen von Flüssigkeiten oder Gasen	1000 DM	59 631	57 984	57 548	36
3320 81 470	- - Mikrotome und Teile für Instrumente, Apparate und Geräte für physikalische oder chemische Untersuchungen	1000 DM	37 314	52 032	56 353	13
3320 81 500	- für Instrumente, Apparate und Geräte zum Messen oder Prüfen elektrischer Größen und zum Messen und Nachweis von ionisierenden Strahlen	1000 DM	56 149	47 494	47 743	23
3320 81 703	- für Meß- und Prüfgeräte, -apparate und -geräte, a.n.g. - für Auswuchtmaschinen	1000 DM	13 283	13 512	15 988	4
3320 81 705	- - für Prüfstände	1000 DM	7 685	7 494	9 863	14
3320 81 707	- - für Materialprüfmaschinen mittels Ultraschall, Wirbelstrom u.ä., a.n.g.	1000 DM	7 494	9 061	9 841	9

5 Produktion nach Güterarten - Deutschland

Melde-Nr.	Bezeichnung	Einheit	3. VJ 1999	2. VJ 2000	3. VJ 2000	3. VJ 2000 Anzahl Unternehmen
1	2	3	4	5	6	7
3320 81 709	- - für andere Instrumente, Apparate und Geräte zum Messen oder Prüfen, a.n.g.	1000 DM	113 047	133 157	139 823	62
3320 81 900	- für Maschinen, Apparate, Geräte, Instrumente u.a. Waren, a.n.g.	1000 DM	35 020	45 586	45 474	30
3320 82 000	Teile und Zubehör für nichtoptische Mikroskope sowie Diffraktographen	1000 DM	7 840	8 179	13 859	3
	Teile und Zubehör für Elektrizitäts-, Gas- und Flüssigkeitszähler, Geschwindigkeitsmesser u.a. Zähler, Stroboskope					
3320 83 330	- für Elektrizitäts-, Gas- und Flüssigkeitszähler	1000 DM	13 471	13 161	11 533	7
3320 83 350	- - für Gas- und Flüssigkeitszähler	1000 DM	35 334	40 996	40 898	16
3320 83 500	- für Geschwindigkeitsmesser, andere Zähler und Stroboskope	1000 DM	14 661	18 286	16 568	9
3320 84 000	Teile und Zubehör für Instrumente, Apparate und Geräte zum Regeln	1000 DM	62 497	76 132	72 004	51
	Installation von Meß-, Kontroll-, Navigations- u.ä. Instrumenten und Vorrichtungen					
3320 91 003	- von elektrischen Instrumenten und Vorrichtungen	1000 DM	57 299	59 454	67 570	46
3320 91 005	- von feinmechanisch-optischen Instrumenten und Vorrichtungen	1000 DM	48 431	44 594	41 528	21
3320 91 007	- von mechanischen Prüfmaschinen	1000 DM	13 397	6 989	7 149	12
	Reparatur und Instandhaltung von Meß-, Kontroll-, Navigations- u.ä. Instrumenten und Vorrichtungen					
3320 92 003	- von elektrischen Instrumenten und Vorrichtungen	1000 DM	122 978	109 070	108 598	116
3320 92 005	- von feinmechanisch-optischen Instrumenten und Vorrichtungen	1000 DM	39 705	43 272	47 287	65
3330 10 000	Planung und Installation von industriellen Prozeßsteuerungsanlagen	1000 DM	567 162	448 748	551 002	107
3340 11 300	Kontaktlinsen, Brillengläser	St				4
	- Kontaktlinsen	1000 DM	34 607	.	.	
	- Brillengläser aus Glas oder anderen Stoffen					
3340 11 530	- - ohne Korrektionswirkung	St	.	.	.	3
		1000 DM	.	.	.	
3340 11 550	- - Einstärkengläser (unifokal), mit Korrektionswirkung, beide Flächen fertig bearbeitet	St	2 639 528	2 841 598	2 606 689	17
		1000 DM	50 861	53 084	61 531	
3340 11 590	- - Mehrstärkengläser, mit Korrektionswirkung, beide Flächen fertig bearbeitet	St	2 644 098	2 629 862	2 668 063	18
		1000 DM	186 154	183 685	187 664	
3340 11 700	- Andere Brillengläser aus Glas oder anderen Stoffen, mit Korrektionswirkung	St	1 861 688	1 897 428	1 632 577	5
		1000 DM	44 655	46 597	42 514	
	Brillen (Korrektions-, Schutz- u.a. Brillen) u.ä. Waren					
3340 12 500	- Sonnenbrillen	St	45 392	66 712	47 083	4
		1000 DM	.	.	.	
3340 12 900	- Andere Brillen u.ä. Waren	kg	157 682	218 276	177 695	8
		1000 DM	55 859	67 611	65 563	
	Fassungen für Brillen oder für ähnliche Erzeugnisse					
3340 13 500	- aus Kunststoffen	St	75 530	58 026	53 767	5
		1000 DM	3 565	3 322	2 952	
3340 13 900	- aus anderen Stoffen	St	134 260	121 758	108 935	4
		1000 DM	10 030	9 706	8 256	
3340 14 000	Teile für Brillenfassungen oder für ähnliche Erzeugnisse	1000 DM	22 257	29 550	27 627	6
	Optische Fasern sowie Bündel und Kabel daraus; polarisierende Stoffe in Form von Folien oder Platten; Linsen, Filter u.dgl.					
	- Optische Fasern sowie Bündel und Kabel daraus (ganze Bündel von Lichtleitfasern in einer Umhüllung)					
3340 21 150	- - Kabel aus optischen Fasern zur Bildübertragung	kg		.	.	2
		1000 DM	6 133	.	.	

5 Produktion nach Güterarten - Deutschland

Melde-Nr.	Bezeichnung	Einheit	3. VJ 1999	2. VJ 2000	3. VJ 2000	3. VJ 2000 Anzahl Unternehmen
1	2	3	4	5	6	7
3340 21 190	- - Andere optische Fasern sowie Bündel und Kabel daraus	kg	40 034	.	46 656	6
		1000 DM	8 077	9 224	11 777	
3340 21 300	- Polarisierende Stoffe in Form von Folien oder Platten	kg	-	-	-	-
		1000 DM	-	-	-	
	- Optische Elemente aus Stoffen aller Art (z.B. Prismen, Linsen, Spiegel) (ohne gefaßte Objektive und Filter)					
3340 21 530	- - nicht gefaßt	St	3 802 413	2 279 638	1 762 307	21
		1000 DM	70 214	77 740	76 750	
3340 21 550	- - gefaßt	St	63 190	48 429	40 851	9
		1000 DM	43 842	54 163	54 729	
3340 21 700	- Objektive aus Stoffen aller Art, gefaßt, für Instrumente, Apparate und Geräte (ohne solche für Foto- und Kinotechnik)	St	66 383	74 854	80 285	12
		1000 DM	119 832	146 097	161 859	
3340 21 900	- Filter aus Stoffen aller Art, gefaßt (ohne solche aus optisch nicht bearbeitetem Glas)	St				5
		1000 DM	3 132	3 088	3 585	
	Ferngläser, Fernrohre, optische Teleskope u.a. astronomische Instrumente und Montierungen dafür; optische Mikroskope					
3340 22 300	- Ferngläser	St	37 581	38 580	36 723	5
		1000 DM	19 808	23 895	24 707	
3340 22 500	- Fernrohre, optische Teleskope u.a. astronomische Instrumente und Montierungen dafür	St		.	.	4
		1000 DM	11 855	.	.	
	- Optische Mikroskope (einschl. solcher für Mikrofotografie, -kinematografie oder -projektion)					
3340 22 730	- - Stereomikroskope	St	3 388	5 118	6 496	4
		1000 DM	17 281	27 355	34 079	
3340 22 750	- - Andere Mikroskope für Mikrofotografie, -kinematografie und -projektion	St	146	.	.	3
		1000 DM	.	.	.	
3340 22 790	- - Andere optische Mikroskope	St	3 035	5 088	4 581	4
		1000 DM	10 018	27 477	36 100	
	Flüssigkeitskristallanzeigen; Laser (ohne Laserdioden); andere optische Instrumente, Apparate und Geräte					
3340 23 100	- Zielfernrohre für Waffen; Periskope; Fernrohre für Maschinen, Apparate, Geräte oder Instrumente	St	10 441	11 748	12 252	5
		1000 DM	26 903	13 519	13 597	
3340 23 300	- Laser (ohne Laserdioden)	St	8 723	16 023	22 655	8
		1000 DM	105 637	134 190	136 503	
	- Andere optische Instrumente, Apparate, Geräte					
3340 23 550	- - Flüssigkristallanzeigen	St	182 519	.	.	2
		1000 DM	.	.	.	
3340 23 590	- - Andere optische Instrumente, Apparate, Geräte (z.B. Lupen, Stereoskope)	1000 DM	23 692	29 572	32 716	9
	Teile und Zubehör für Ferngläser, astronomische Instrumente u.a. optische Instrumente, Apparate und Geräte					
3340 24 100	- für Ferngläser, Fernrohre, optische Teleskope u.a. astronomische Instrumente und Montierungen dafür	1000 DM	3 858	7 720	5 521	4
3340 24 300	- für optische Mikroskope	1000 DM	.	.	.	6
3340 24 500	- für Flüssigkeitskristallanzeigen, Laser u.a. optische Instrumente und Geräte	1000 DM	27 075	18 726	48 348	9
3340 31 000	Objektive aus Stoffen aller Art für Fotoapparate, Filmkameras, Projektoren oder fotografische und kinematografische Vergrößerungs- oder Verkleinerungsapparate	St	76 638	67 623	60 137	10
		1000 DM	39 751	42 704	38 342	
	Fotoapparate für technische Zwecke					
	- Fotoapparate zum Herstellen von Klischees und Druckformzylindern					
3340 32 350	- - Reproduktionsgeräte zur Herstellung von Vorlagen (auf fotografischem Weg) für die Druckformherstellung (z.B. Scanner und Kameras)	St	1 593	1 517	1 160	5
		1000 DM	.	.	.	

5 Produktion nach Güterarten - Deutschland

Melde-Nr.	Bezeichnung	Einheit	3. VJ 1999	2. VJ 2000	3. VJ 2000	3. VJ 2000 Anzahl Unternehmen
1	2	3	4	5	6	7
3340 32 390	-- Andere Geräte zum Herstellen von Klischees und Druckformzylindern	St 1000 DM	20 375	20 494	26 062	3
3340 32 500	- Fotoapparate zur Aufnahme von Dokumenten auf Mikrofilm, Mikrofiche oder anderen Mikroträgern	St 1000 DM	2 928	2 731	3 020	3
3340 32 700	- Spezialfotoapparate für Unterwasser- und Luftbildaufnahmen, für die medizinische Untersuchung innerer Organe oder für gerichtsmedizinische oder kriminalistische Laboratorien	St 1000 DM	1 090 4 732	3 130	4 939	4
3340 33 100	Sofortbildkameras und andere Fotoapparate - Sofortbildkameras	St 1000 DM	-	-	-	-
3340 33 350	- Spiegelreflexkameras, für Filme in Rollen mit einer Breite von 35 mm oder weniger, andere Fotoapparate, für Filme in Rollen mit einer Breite von weniger als 35 mm	St 1000 DM	.	.	.	1
3340 33 390	-- Andere Fotoapparate, für Filme in Rollen mit einer Breite von weniger als 35 mm	St 1000 DM	.	.	.	1
3340 33 500	- Andere Fotoapparate, für Filme in Rollen mit einer Breite von 35 mm	St 1000 DM	.	.	.	3
3340 33 900	- Andere Fotoapparate	St 1000 DM	536 1 164	843 2 030	685 1 735	4
3340 34 300	Filmkameras - für Filme mit einer Breite von weniger als 16 mm oder für Doppelacht-Filme	St 1000 DM	-	-	-	-
3340 34 500	- für Filme mit einer Breite von 16 mm oder mehr	St 1000 DM	.	.	.	2
3340 35 330	Filmvorführapparate, Diaprojektoren, andere Stehbildwerfer - Filmvorführapparate	St 1000 DM	.	.	.	1
3340 35 350	-- für Filme mit einer Breite von 16 mm oder mehr	St 1000 DM	-	-	-	-
3340 35 500	- Diaprojektoren	St 1000 DM	70 513 24 052	54 372 13 274	59 754 15 278	7
3340 35 900	- Andere Stehbildwerfer	St 1000 DM	43 333 34 351	57 305 43 869	54 981 47 203	7
3340 36 150	Blitzlichtgeräte, fotografische Vergrößerungs- und Verkleinerungsapparate, Apparate und Ausrüstungen für fotografische oder kinematografische Laboratorien; Negativbetrachter; Lichtbildwände - Blitzlichtgeräte	St 1000 DM	40 405 10 013	35 841 9 616	16 291 6 201	3
3340 36 190	-- mit Entladungslampen (Elektronenblitzgeräte)	St 1000 DM	-	-	-	-
3340 36 300	- Andere Blitzlichtgeräte und -vorrichtungen für fotografische Zwecke	St 1000 DM	.	.	.	1
3340 36 500	- Fotografische Vergrößerungs- oder Verkleinerungsapparate	St 1000 DM	9 620 64 145	10 043 77 284	8 803 57 235	9
3340 36 750	- Filmentwicklungsmaschinen und -ausrüstungen für Laboratorien	St 1000 DM	.	.	.	1
3340 36 790	- Andere Apparate und Ausrüstungen für fotografische oder kinematografische Laboratorien; Negativbetrachter	St 1000 DM	.	3 107	12 410	9

5 Produktion nach Güterarten - Deutschland

Melde-Nr.	Bezeichnung	Einheit	3. VJ 1999	2. VJ 2000	3. VJ 2000	3. VJ 2000 Anzahl Unternehmen
1	2	3	4	5	6	7
3340 36 900	- Lichtbildwände	St 1000 DM	.	.	.	2
3340 37 000	Lesegeräte für Mikrofilme, Mikrofiche oder andere Mikroträger	St 1000 DM	205 645	215 624	124 701	3
	Teile und Zubehör für fotografische Geräte					
3340 38 130	- für Fotoapparate und Blitzlichtgeräte	1000 DM	12 048	14 665	17 893	10
3340 38 150	- für Fotoapparate	1000 DM	.	.	.	2
	- für Blitzlichtgeräte und -vorrichtungen für fotografische Zwecke	1000 DM	.	.	.	2
	- für Filmkameras und Filmvorführapparate	1000 DM	19 999	26 745	31 907	5
3340 38 330	- für Filmkameras (auch Stativ)	1000 DM	.	.	.	2
3340 38 350	- für Filmvorführapparate	1000 DM	.	.	.	2
3340 38 500	- für Stehbildwerfer und fotografische Vergrößerungs- oder Verkleinerungsapparate	1000 DM	3 595	9 113	11 349	6
3340 38 700	- für Apparate und Ausrüstungen für fotografische oder kinematografische Laboratorien; Negativbetrachter; Lichtbildwände	1000 DM	7 793	11 633	10 664	17
3340 90 000	Reparatur und Instandhaltung von fotografischen, kinematografischen und optischen Instrumenten für gewerbliche Zwecke	1000 DM	32 405	26 112	23 928	18
	Armbanduhren, Taschen- u.ä. Uhren, mit Gehäuse aus Edelmetall oder Edelmetallplattierungen, auch mit Stoppeinrichtung					
	- Armbanduhren, mit Batterie oder Akkumulator betrieben					
3350 11 133	- mit mechanischer Anzeige	St 1000 DM	.	8 474	7 607	3
3350 11 135	- mit Gehäuse aus Edelmetall	1000 DM	.	.	.	-
	- mit Gehäuse aus Edelmetallplattierungen	1000 DM	-	-	-	-
	- mit opto-elektronischer Anzeige	1000 DM	-	-	-	-
3350 11 153	- mit Gehäuse aus Edelmetall	1000 DM	-	-	-	-
3350 11 155	- mit Gehäuse aus Edelmetallplattierungen	1000 DM	-	-	-	-
	- mit anderer Anzeige	1000 DM	-	-	-	-
3350 11 173	- mit Gehäuse aus Edelmetall	1000 DM	-	-	-	-
3350 11 175	- mit Gehäuse aus Edelmetallplattierungen	1000 DM	-	-	-	-
	- Andere Armband-, Taschen- u.ä. Uhren mit automatischem oder anderem Aufzug					
3350 11 303	- mit Gehäuse aus Edelmetall	St 1000 DM	1 892 17 345	6 231 26 146	5 939 27 389	6
3350 11 305	- mit Gehäuse aus Edelmetallplattierungen	1000 DM	.	.	.	2
	- Taschen- u.ä. Uhren, mit Batterie oder Akkumulator betrieben					
3350 11 530	- mit mechanischer Anzeige	St 1000 DM	-	-	-	-
3350 11 550	- mit opto-elektronischer Anzeige	St 1000 DM	-	-	-	-
3350 11 570	- mit anderer Anzeige	St 1000 DM	-	-	-	-
	Andere Armbanduhren, Taschen- u.ä. Uhren, auch mit Stoppeinrichtung (ohne Uhren mit Gehäuse aus Edelmetall oder Edelmetallplattierungen)					
	- Armbanduhren, mit Batterie oder Akkumulator betrieben					
3350 12 130	- mit mechanischer Anzeige	St 1000 DM	290 370 13 349	277 761 11 988	427 015 18 926	6
3350 12 150	- mit opto-elektronischer Anzeige	St 1000 DM	.	.	.	2
3350 12 170	- mit anderer Anzeige	St 1000 DM	.	.	.	2
3350 12 300	- Andere Armband-, Taschen- u.ä. Uhren mit automatischem oder anderem Aufzug	St 1000 DM	10 615 4 594	16 301 10 147	11 673 6 665	5

5 Produktion nach Güterarten - Deutschland

Melde-Nr.	Bezeichnung	Einheit	3. VJ 1999	2. VJ 2000	3. VJ 2000	3. VJ 2000 Anzahl Unternehmen
1	2	3	4	5	6	7
3350 12 530	- Taschen- u.ä. Uhren, mit Batterie oder Akkumulator betrieben - - mit mechanischer Anzeige	St 1000 DM	- -	- -	- -	-
3350 12 550	- - mit opto-elektronischer Anzeige	St 1000 DM	- -	- -	- -	-
3350 12 570	- - mit anderer Anzeige	St 1000 DM	1
3350 13 000	Armaturenblett- u.ä. Uhren für Fahrzeuge	St 1000 DM	668 396 11 866	4
3350 14 130	Uhren mit Kleinuhr-Werk; Wecker und Wanduhren, andere Uhren und Uhrenanlagen - Uhren mit Kleinuhr-Werk, a.n.g. - - mit Batterie oder Akkumulator betrieben	St 1000 DM	1
3350 14 190	- - Andere Uhren mit Kleinuhr-Werk	St 1000 DM	- -	- -	- -	-
3350 14 330	- Wecker - - mit Batterie oder Akkumulator betrieben oder für Netzanschluß	St 1000 DM	788 251 11 179	617 522 8 213	420 755 5 843	5
3350 14 390	- - Andere Wecker	St 1000 DM	- -	- -	- -	-
3350 14 430	- Wanduhren mit Batterie oder Akkumulator betrieben oder für Netzanschluß; Kuckucksuhren - - Wanduhren mit Batterie oder Akkumulator betrieben oder für Netzanschluß	St 1000 DM	138 865 .	132 572 .	150 797 4 288	3
3350 14 450	- - Kuckucksuhren	St 1000 DM	53 730 7 360	43 625 5 723	59 668 8 613	4
3350 14 530	- - Andere Wanduhren (ohne solche mit Batterie oder Akkumulator betrieben oder für Netzanschluß) - - mit einem Durchmesser des Zifferblattes von mehr als 10 cm	St 1000 DM	12 645 2 207	14 928 .	11 531 2 323	3
3350 14 550	- - mit einem Durchmesser des Zifferblattes von 10 cm oder weniger	St 1000 DM	- -	- -	- -	-
3350 14 630	- Uhrenanlagen - - Hauptuhren	St 1000 DM	1 176 .	262 1 053	245 1 426	3
3350 14 650	- - Nebenuhren	St 1000 DM	1 950 327	2 184 526	1 909 428	3
3350 14 730	- Andere Uhren - - mit Batterie oder Akkumulator betrieben oder für Netzanschluß	St 1000 DM	273 854 11 205	208 277 8 304	166 799 6 005	6
3350 14 750	- - Tisch- oder Kaminuhren (ohne solche mit Batterie oder Akkumulator betrieben oder für Netzanschluß)	St 1000 DM	2
3350 14 790	- - Andere Uhren, a.n.g.	St 1000 DM	2 119 2 600	2 714 3 590	2 648 3 668	3
3350 15 103	Zeitkontrollapparate, Zeitmesser, Zeitschalter und andere Zeitauslöser mit Uhrwerk oder Synchronmotor - Arbeitszeitregistrieruhren; Zeit- und Datumstempeluhren - - Arbeitszeitregistrieruhren	St 1000 DM	2 492 2 104	2 488 1 793	2 316 1 845	3
3350 15 105	- - Zeit- und Datumstempeluhren	St 1000 DM	2
3350 15 300	- Parkuhren und andere Zeitkontrollapparate und Zeitmesser (ohne Kurzzeitmesser)	St 1000 DM	770 8 313	547 6 050	727 5 655	3
3350 15 500	- Kurzzeitmesser (Minutenzähler, Sekundenzeiger)	St 1000 DM	298 .	477 .	309 .	3
3350 15 750	- Zeitschalter und andere Zeitauslöser - - Elektrische oder elektronische Schaltuhren für Tarifumschaltung (Tarifschaltuhren)	St 1000 DM	2
3350 15 790	- - Andere Zeitschalter und andere Zeitauslöser	St 1000 DM	1 289 266 30 030	11

5 Produktion nach Güterarten - Deutschland

Melde-Nr.	Bezeichnung	Einheit	3. VJ 1999	2. VJ 2000	3. VJ 2000	3. VJ 2000 Anzahl Unternehmen
1	2	3	4	5	6	7
3350 21 330	Kleinuhr-Werke, vollständig und zusammengesetzt - mit Batterie oder Akkumulator betrieben - - nur mit mechanischer Anzeige oder mit Vorrichtung zur Aufnahme einer mechanischen Anzeige darunter zum Absatz bestimmt	St St 1000 DM	* - -	-	1 1
3350 21 350	- - mit opto-elektronischer Anzeige darunter zum Absatz bestimmt	St St 1000 DM	* - -	- - -	- - -	- -
3350 21 370	- - mit anderer Anzeige darunter zum Absatz bestimmt	St St 1000 DM	* - -	- - -	- - -	- -
3350 21 500	- Andere Kleinuhr-Werke darunter zum Absatz bestimmt	St St 1000 DM	* - -	- - -	- - -	- -
3350 22 350	Andere Uhrwerke (ohne Kleinuhr-Werke), vollständig und zusammengesetzt - mit Batterie oder Akkumulator betrieben oder für Netzanschluß - - für Wecker darunter zum Absatz bestimmt	St St 1000 DM	* 1 038 130 1 038 130 4 029	381 123 381 123 1 676	316 261 316 261 1 807	4 4
3350 22 390	- - für andere Uhren darunter zum Absatz bestimmt	St St 1000 DM	* 1 147 325 5 238	2 245 512 7 193	1 803 009 5 712	3 3
3350 22 900	- Andere Uhrwerke darunter zum Absatz bestimmt	St St 1000 DM	* 88 791 7 487	108 327 8 457	102 849 7 806	4 3
3350 23 300	Nicht oder nur teilweise zusammengesetzte, vollständige Kleinuhr-Werke (Schablonen) und unvollständige, zusammengesetzte Kleinuhr-Werke - Nicht oder nur teilweise zusammengesetzte, vollständige Kleinuhr-Werke (Schablonen), mit einer Unruh mit Spiralfeder darunter zum Absatz bestimmt	St St 1000 DM	* - -	- - -	- - -	- -
3350 23 500	- Andere nicht oder nur teilweise zusammengesetzte, vollständige Kleinuhr-Werke (Schablonen) darunter zum Absatz bestimmt	St St 1000 DM	* . .	- - -	- - -	- -
3350 23 700	- Unvollständige, zusammengesetzte Kleinuhr-Werke darunter zum Absatz bestimmt	kg kg 1000 DM	* - -	- - -	- - -	- -
3350 24 000	Uhrrohwerke für Kleinuhren darunter zum Absatz bestimmt	St St 1000 DM	* - -	- - -	- - -	- -
3350 25 000	Andere nicht oder nur teilweise zusammengesetzte, vollständige Uhrwerke und unvollständige, zusammengesetzte Uhrwerke darunter zum Absatz bestimmt	kg kg 1000 DM	* 32 071 32 071 3 171	3 3
3350 26 133	Gehäuse für Uhren und andere Uhrmacherwaren, Teile dafür - Gehäuse für Armband-, Taschen- u.ä. Uhren - - aus Edelmetall oder Edelmetallplattierungen - - - aus Edelmetall	St 1000 DM	. .	- -	- -	- -
3350 26 135	- - - aus Edelmetallplattierungen	St 1000 DM	- -	- -	- -	- -
3350 26 150	- - aus unedlen Metallen, auch vergoldet oder versilbert	St 1000 DM	30 730 605	1
3350 26 190	- - Andere Gehäuse für Armband-, Taschen- u.ä. Uhren	St 1000 DM	- -	- -	- -	- -
3350 26 300	- Teile von Gehäusen für Armband-, Taschen- u.ä. Uhren	1000 DM	-	-	-	-
3350 26 530	- Gehäuse für andere Uhrmacherwaren, Teile dafür - - aus Metall	St 1000 DM	2
3350 26 550	- - Andere Gehäuse	St 1000 DM	104 007 2 787	132 203 3 701	96 085 3 009	5

5 Produktion nach Güterarten - Deutschland

Melde-Nr.	Bezeichnung	Einheit	3. VJ 1999	2. VJ 2000	3. VJ 2000	3. VJ 2000 Anzahl Unternehmen
1	2	3	4	5	6	7
3350 26 570	-- Teile für Gehäuse für andere Uhrmacherwaren	1000 DM	.	.	.	4
	Uhrambänder und Teile dafür, aus Metallen					
3350 27 003	- aus Edelmetall	1000 DM	1 768	.	.	2
3350 27 006	- aus Edelmetallplattierungen	1000 DM	.	.	.	1
3350 27 009	- aus unedlen Metallen, auch vergoldet oder versilbert	1000 DM	.	.	.	3
	Andere Uhrenteile					
3350 28 100	- Uhrfedern (einschl. Spiralfedern)	kg 1000 DM	2
3350 28 300	- Uhrensteine	kg 1000 DM	1
	- Zifferblätter für Klein- und Großuhren					
3350 28 530	-- für Armband-, Taschen- u.ä. Uhren, aus Metall	St 1000 DM	2
3350 28 550	-- für Großuhren, aus Metall	St 1000 DM	304 614 1 742	. 2 053	. 2 010	4
	-- für Klein- und Großuhren (ohne solche aus Metall)					
3350 28 574	-- für Kleinuhren	St 1000 DM	3
3350 28 576	-- für Großuhren	St 1000 DM	- -	- -	- -	-
	- Andere Uhrenteile					
3350 28 730	-- für Kleinuhren	1000 DM	9 217	11 866	11 398	9
3350 28 750	-- für Großuhren	1000 DM	5 659	6 623	5 529	9
3350 91 000	Installation von industriellen Zeitmeßinstrumenten und -geräten	1000 DM	.	.	.	1
3350 92 000	Reparatur und Instandhaltung von industriellen Zeitmeßinstrumenten und -geräten	1000 DM	2 984	2 545	3 182	7
3399 00 000	Veredlung von Erzeugnissen dieser Güterabteilung (ohne Planung und Installation von industriellen Prozeßsteuerungsanlagen)	1000 DM	35 515	34 009	28 432	22
	Kraftwagen und Kraftwagenteile					
	Hubkolbenverbrennungsmotoren mit Fremdzündung für Zugmaschinen, Kraftwagen, -räder, Fahrräder mit Hilfsmotor u.ä. nicht schienengebundene Landfahrzeuge, mit einem Hubraum von 1 000 cm3 oder weniger					
3410 11 300	- für Zugmaschinen, Kraftwagen, -räder, Fahrräder mit Hilfsmotor u.ä. nicht schienengebundene Landfahrzeuge, mit einem Hubraum von 250 cm3 oder weniger	St St 1000 DM	* - -	- - .	- - -	- - -
	darunter zum Absatz bestimmt					
	- für Zugmaschinen, Kraftwagen, -räder u.ä. nicht schienengebundene Landfahrzeuge, mit einem Hubraum von mehr als 250 cm3 bis 1 000 cm3					
3410 11 530	-- für Krafträder	St St 1000 DM	* - -	- - -	- - -	- - -
	darunter zum Absatz bestimmt					
3410 11 550	-- für Zugmaschinen, Kraftwagen u.ä. nicht schienengebundene Landfahrzeuge	St St 1000 DM	*	1 1 1
	darunter zum Absatz bestimmt					
	Hubkolbenverbrennungsmotoren mit Fremdzündung, für Zugmaschinen, Kraftwagen, Krafträder u.ä. nicht schienengebundene Landfahrzeuge, mit einem Hubraum von mehr als 1 000 cm3					
3410 12 030	- für Krafträder	St St 1000 DM	* - -	- - -	- - -	- - -
	darunter zum Absatz bestimmt					
3410 12 050	- für Zugmaschinen, Kraftwagen u.ä. nicht schienengebundene Landfahrzeuge	St St 1000 DM	* 782 999 237 627 576 203	832 758 287 795 740 011	779 882 260 875 677 320	10 9
	darunter zum Absatz bestimmt					

5 Produktion nach Güterarten - Deutschland

Melde-Nr.	Bezeichnung	Einheit	3. VJ 1999	2. VJ 2000	3. VJ 2000	3. VJ 2000 Anzahl Unternehmen
1	2	3	4	5	6	7
	Kolbenverbrennungsmotoren mit Selbstzündung (Diesel- oder Halbdieselmotoren), für Zugmaschinen, Kraftwagen u.a. nicht schienengebundene Landfahrzeuge - für Acker- und Forstschlepper auf Rädern					
3410 13 003	- mit einer Leistung von 50 kW oder weniger	kW	*	.	-	-
	darunter zum Absatz bestimmt	St	*	.	-	-
		kW	.	.	-	-
		St	.	.	-	-
		1000 DM	.	.	-	-
3410 13 005	- mit einer Leistung von mehr als 50 kW bis 100 kW	kW	*	.	.	2
	darunter zum Absatz bestimmt	St	*	.	.	2
		kW
		St
		1000 DM
3410 13 007	- mit einer Leistung von mehr als 100 kW	kW	*	.	.	2
	darunter zum Absatz bestimmt	St	*	.	.	2
		kW
		St
		1000 DM
3410 13 009	- für andere Zugmaschinen, Kraftwagen und nicht schienengebundene Landfahrzeuge	kW	*	40 672 439	49 087 525	47 377 945
	darunter zum Absatz bestimmt	St	*	486 526	568 456	514 132
		kW	.	8 228 868	10 076 914	8 127 740
		St	.	103 128	127 157	99 585
		1000 DM	.	522 642	656 461	537 386
	Personenkraftwagen und Wohnmobile, mit Hubkolbenverbrennungsmotor mit Fremdzündung, mit einem Hubraum von 1 500 cm ³ oder weniger					
	- Personenkraftwagen					
3410 21 330	- mit einem Hubraum von 1 000 cm ³ oder weniger	St	.	-	-	-
		1000 DM	.	-	-	-
3410 21 350	- mit einem Hubraum von mehr als 1 000 cm ³ bis 1 500 cm ³	St	136 200	182 357	133 705	7
		1000 DM	2 591 541	3 540 092	2 648 560	
3410 21 500	- Wohnmobile, mit einem Hubraum von mehr als 1 000 cm ³ bis 1 500 cm ³	St	-	-	-	-
		1000 DM	-	-	-	-
	Personenkraftwagen und Wohnmobile, mit Hubkolbenverbrennungsmotor mit Fremdzündung, mit einem Hubraum von mehr als 1 500 cm ³					
	- Personenkraftwagen, mit einem Hubraum von mehr als 1 500 cm ³ ; Wohnmobile mit einem Hubraum von mehr als 3 000 cm ³					
3410 22 330	- Personenkraftwagen mit einem Hubraum von mehr als 1 500 cm ³ bis 2 000 cm ³	St	478 300	481 988	408 461	8
		1000 DM	12 660 666	14 723 878	12 547 879	
3410 22 350	- Personenkraftwagen mit einem Hubraum von mehr als 2 000 cm ³ bis 2 500 cm ³	St	135 384	116 389	126 275	5
		1000 DM	6 922 266	7 036 464	7 569 045	
3410 22 370	- Personenkraftwagen mit einem Hubraum von mehr als 2 500 cm ³ ; Wohnmobile mit einem Hubraum von mehr als 3 000 cm ³	St	110 566	135 040	122 692	10
		1000 DM	8 571 732	11 511 257	10 974 971	
3410 22 500	- Wohnmobile mit einem Hubraum von mehr als 1 500 cm ³ bis 3 000 cm ³	St	-	-	-	-
		1000 DM	-	-	-	-
	Personenkraftwagen und Wohnmobile, mit Kolbenverbrennungsmotor mit Selbstzündung (Diesel- oder Halbdieselmotor)					
3410 23 100	- Personenkraftwagen, mit einem Hubraum von 1 500 cm ³ oder weniger	St	.	7 681	8 158	3
	- Personenkraftwagen, mit einem Hubraum von mehr als 1 500 cm ³ bis 2 500 cm ³	1000 DM	.	127 742	145 736	
3410 23 330	- mit einem Hubraum von mehr als 1 500 cm ³ bis 2 000 cm ³	St	283 657	340 067	306 637	8
		1000 DM	7 602 932	9 832 427	8 824 922	
3410 23 350	- mit einem Hubraum von mehr als 2 000 cm ³ bis 2 500 cm ³	St	55 942	85 434	81 941	6
		1000 DM	2 478 079	4 292 789	4 059 643	
3410 23 400	- Personenkraftwagen mit einem Hubraum von mehr als 2 500 cm ³	St	24 553	.	.	4
	- Wohnmobile	1000 DM	1 422 092	.	.	
3410 23 530	- mit einem Hubraum von mehr als 1 500 cm ³ bis 2 500 cm ³	St	2 214	3 612	2 472	9
		1000 DM	138 079	234 422	160 952	
3410 23 550	- mit einem Hubraum von mehr als 2 500 cm ³	St	1 246	1 622	1 091	7
		1000 DM	75 189	116 720	82 047	

5 Produktion nach Güterarten - Deutschland

Melde-Nr.	Bezeichnung	Einheit	3. VJ 1999	2. VJ 2000	3. VJ 2000	3. VJ 2000 Anzahl Unternehmen
1	2	3	4	5	6	7
3410 24 300	Personenkraftwagen mit Elektro- sowie mit anderem Motor - mit Elektromotor	St 1000 DM	- -	- -	- -	- -
3410 24 900	- mit anderem Motor	St 1000 DM	- -	- -	- -	- -
3410 30 330	Omnibusse mit Kolbenverbrennungsmotor sowie mit anderem Motor - mit Selbstzündung (Diesel- oder Halbdieselmotor) - mit einem Hubraum von 2 500 cm³ oder weniger	St 1000 DM	- -	- -	- -	- -
3410 30 350	- mit einem Hubraum von mehr als 2 500 cm³	St 1000 DM	1 869 725 218	2 273 842 450	2 252 735 782	7
3410 30 530	- mit Fremdzündung sowie mit anderem Motor - mit Fremdzündung, mit einem Hubraum von 2 800 cm³ oder weniger	St 1000 DM	- -	- -	- -	- -
3410 30 550	- mit Fremdzündung, mit einem Hubraum von mehr als 2 800 cm³	St 1000 DM	- -	- -	- -	- -
3410 30 590	- mit anderem Motor	St 1000 DM	1
3410 41 130	Lastkraftwagen mit Kolbenverbrennungsmotor, mit Selbstzündung (Diesel- oder Halbdieselmotor) - mit einem zulässigen Gesamtgewicht von 5 t oder weniger - von 3,5 t oder weniger	St 1000 DM	2
3410 41 150	- von mehr als 3,5 t bis 5 t	St 1000 DM	3 797 157 920	3 892 163 739	4 493 192 418	3
3410 41 330	- mit einem zulässigen Gesamtgewicht von mehr als 5 t bis 20 t - von mehr als 5 t bis 12 t	St 1000 DM	10 045 528 625	8 477 .	8 421 .	3
3410 41 350	- von mehr als 12 t bis 20 t	St 1000 DM	2
3410 41 400	- mit einem zulässigen Gesamtgewicht von mehr als 20 t	St 1000 DM	7 613 1 024 084	10 062 1 382 297	8 447 1 147 743	4
3410 42 330	Lastkraftwagen mit Kolbenverbrennungsmotor mit Fremdzündung sowie mit anderem Motor - mit Fremdzündung, mit einem zulässigen Gesamtgewicht von 5 t oder weniger - von 3,5 t oder weniger	St 1000 DM	2
3410 42 350	- von mehr als 3,5 t bis 5 t	St 1000 DM	2
3410 42 530	- mit Fremdzündung, mit einem zulässigen Gesamtgewicht von mehr als 5 t - von mehr als 5 t bis 12 t	St 1000 DM	- -	- -	- -	- -
3410 42 550	- von mehr als 12 t	St 1000 DM	- -	- -	- -	- -
3410 42 900	- mit anderem Motor	St 1000 DM	- -	- -	- -	- -
3410 44 000	Sattel-Straßenzugmaschinen (ohne Zugkraftkerren)	St 1000 DM	10 028 1 180 982	12 828 1 484 798	12 521 1 442 144	5
3410 45 000	Fahrgestelle für Zugmaschinen, Omnibusse, Personenkraftwagen, Lastkraftwagen, Kraftfahrzeuge zu besonderen Zwecken, mit Motor (ohne Fahrerhaus)	St 1000 DM	11 141 398 631	13 388 452 544	13 573 491 999	5
3410 51 000	Muldenkipper (Dumper), zur Verwendung außerhalb des Straßennetzes gebaut	St 1000 DM	36 2 383	62 4 574	. 3 587	3
3410 52 000	Kranwagen (Autokrane)	St 1000 DM	687 619 629	709 756 231	658 644 833	6

5 Produktion nach Güterarten - Deutschland

Melde-Nr.	Bezeichnung	Einheit	3. VJ 1999	2. VJ 2000	3. VJ 2000	3. VJ 2000 Anzahl Unternehmen
1	2	3	4	5	6	7
3410 53 000	Schneespezialfahrzeuge (einschl. Motorschlitten); Spezialfahrzeuge zur Personenbeförderung auf Golfplätzen sowie ähnliche Fahrzeuge	St 1000 DM	.	.	.	1
	Kraftfahrzeuge zu besonderen Zwecken					
3410 54 100	- Kraftfahrzeuge mit Bohrturm zum Tiefbohren	St 1000 DM	-	.	-	-
3410 54 300	- Feuerwehrwagen	St 1000 DM	357 73 281	340 61 374	420 77 833	7
3410 54 500	- Betonmischwagen (LKW-Betonmischer)	St 1000 DM	.	.	.	1
3410 54 901	- Andere Kraftfahrzeuge zu besonderen zivilen Zwecken (z.B. Abschleppwagen, Straßenkehrwagen, Straßensprengwagen, Werkstattwagen, Wagen mit Röntgenanlage)	St 1000 DM	290 44 386	332 83 389	338 103 376	13
	Karosserien für Personenkraftwagen, Einachsschlepper und Lastkraftwagen					
3420 10 300	- Karosserien für Personenkraftwagen	St 1000 DM	4 935 59 287	8 554 107 893	7 538 79 293	10
	- Karosserien oder Aufbauten (einschl. Fahrerhäuser), für Einachsschlepper und Lastkraftwagen					
3420 10 501	- - für Feuerwehrwagen	St 1000 DM	471 41 077	590 46 839	517 46 885	13
3420 10 505	- - für Omnibusse	St 1000 DM	222 21 617	337 28 627	366 26 922	3
3420 10 507	- - für Einachsschlepper u.a. Lastkraftwagen (ohne Tankwagenaufbauten)	St 1000 DM	29 647 511 000	36 926 608 633	32 467 541 893	189
3420 10 509	- - Tankwagenaufbauten ohne Fahrgestell	St 1000 DM	246 30 333	223 25 194	222 23 293	15
	Warenbehälter (Container) (einschl. solcher für Flüssigkeiten oder Gase, speziell für eine oder mehrere Beförderungsarten gebaut oder ausgestattet)					
3420 21 030	- Wechselbehälter	St 1000 DM	6 193 57 756	4 883 38 978	5 266 39 765	17
3420 21 050	- Überseecontainer	St 1000 DM	16 545	26 005	26 201	8
3420 21 070	- Abfallmulden	St 1000 DM	6 830 23 135	7 054 23 007	7 211 24 168	23
3420 21 090	- Andere Container	St 1000 DM	10 401 36 792	28 945 88 188	28 699 91 865	30
3420 22 300	Wohnanhänger zum Wohnen oder Campen - Wohnanhänger, faltbar	St 1000 DM	-	-	-	-
	- Andere Wohnanhänger					
3420 22 930	- - mit einem Gewicht von 750 kg oder weniger	St 1000 DM	.	.	.	2
3420 22 950	- - mit einem Gewicht von mehr als 750 kg bis 3 500 kg	St 1000 DM	6 409 130 814	11 481 255 234	8 267 196 201	11
3420 22 970	- - mit einem Gewicht von mehr als 3 500 kg	St 1000 DM	-	-	-	-
	Andere Anhänger zum Befördern von Gütern (z.B. Anhänger mit Tankaufbau, Sattelanhänger)					
	- Sattelanhänger zur Lastenbeförderung					
3420 23 031	- - einachsige	St 1000 DM	133 4 624	186 5 337	170 4 865	12
3420 23 033	- - zweiachsige (ohne solche mit Spezialaufbauten)	St 1000 DM	713 33 848	913 41 560	1 814 34 386	37
3420 23 035	- - drei- und mehrachsige (ohne solche mit Spezialaufbauten)	St 1000 DM	4 708 266 704	6 950 384 131	6 500 350 485	34
3420 23 037	- - zweiachsige, mit Spezialaufbauten	St 1000 DM	271 21 243	343 25 798	350 22 633	15
3420 23 039	- - drei- und mehrachsige, mit Spezialaufbauten	St 1000 DM	1 437 147 237	1 786 190 805	1 297 140 628	20
3420 23 050	- Andere einachsige Anhänger	St 1000 DM	26 567 64 997	38 044 82 178	28 445 66 499	28

5 Produktion nach Güterarten - Deutschland

Melde-Nr.	Bezeichnung	Einheit	3. VJ 1999	2. VJ 2000	3. VJ 2000	3. VJ 2000 Anzahl Unternehmen
1	2	3	4	5	6	7
3420 23 091	- Andere Anhänger für zivile Zwecke - mit einem zulässigen Gesamtgewicht von 10 t oder weniger	St 1000 DM	7 946 61 840	8 221 68 906	8 557 53 537	37
3420 23 095	- mit einem zulässigen Gesamtgewicht von mehr als 10 t	St 1000 DM	2 425 123 305	3 050 142 436	2 795 124 962	61
3420 30 300	Teile für Anhänger (einschl. Sattelanhänger) - Fahrgestelle	St 1000 DM	20 194 35 723	27 196 45 839	23 129 42 754	16
3420 30 500	- Karosserien und Aufbauten	St 1000 DM	135 323 35 149	123 965 37 864	119 218 29 678	21
3420 30 700	- Achsen	St 1000 DM	81 929 241 873	97 367 301 913	85 602 277 346	7
3420 30 900	- Andere Teile	1000 DM	307 772	304 005	270 951	56
3430 11 030	Teile für Kolbenverbrennungsmotoren mit Fremdzündung - Zylinderblöcke, Zylinder, Zylindermäntel, Zylinderköpfe	kg 1000 DM	9 267 287 106 513	8 987 210 93 904	7 076 226 78 126	11
3430 11 050	- Stangen, Kolben, Ringe	kg 1000 DM	4 003 445 218 761	4 892 170 269 619	4 363 174 250 921	12
3430 11 070	- Vergaser, Einspritzungssysteme	kg 1000 DM	.	.	.	2
3430 11 090	- Andere Teile	1000 DM	4 157 496	4 893 427	4 204 797	66
3430 12 030	Teile für Kolbenverbrennungsmotoren mit Selbstzündung (Diesel- oder Halbdieselmotor) - Stangen, Kolben, Ringe	kg 1000 DM	5 045 716 224 035	5 752 992 267 648	5 539 930 257 869	10
3430 12 050	- Einspritzungssysteme für Kraftfahrzeuge	kg 1000 DM	.	.	.	7
3430 12 070	- Andere Einspritzungssysteme	kg 1000 DM	1 925 094 118 125	2 459 295 110 731	2 627 193 120 606	9
3430 12 090	- Andere Teile	1000 DM	964 612	1 335 076	1 540 490	44
3430 20 100	Andere Teile und Zubehör für Einachsschlepper, Personen-, Lastkraftwagen, Kraftfahrzeuge zu besonderen Zwecken - Stoßstangen und Teile dafür	t 1000 DM	21 275 383 506	26 852 431 434	23 393 384 686	22
3430 20 230	- Bremsbeläge, Servobremsen und Teile für Bremsen	1000 St 1000 DM	28 618 247 474	33 341 259 089	33 937 232 811	6
3430 20 250	- Servobremsen und Teile für Bremsen	1000 DM	1 513 980	1 729 659	1 669 203	41
3430 20 330	- Schaltgetriebe; Achsbrücken (Triebachsen) mit Ausgleichsgetriebe, auch mit anderen Kraftübertragungs- vorrichtungen; Tragachsen und Teile dafür - - Schaltgetriebe darunter zum Absatz bestimmt	St St 1000 DM	* 1 041 207 617 440 1 058 644	1 973 790 1 205 295 1 400 236	1 869 183 1 168 424 1 279 675	15 15
3430 20 350	- - Achsbrücken (Triebachsen) mit Ausgleichsgetriebe, auch mit anderen Kraftübertragungs- vorrichtungen darunter zum Absatz bestimmt	St St 1000 DM	* 873 216 287 277	895 057 323 591	598 067 307 330	15 15
3430 20 370	- - Tragachsen und Teile dafür	t 1000 DM	20 723 130 370	27 116 163 875	22 110 123 516	18
3430 20 400	- Räder sowie Teile und Zubehör dafür	t 1000 DM	126 238 510 444	143 635 583 263	137 502 566 900	30
3430 20 500	- Stoßdämpfer	St 1000 DM	6 733 795 309 891	6 991 026 315 206	6 594 168 311 745	6
3430 20 610	- Kühler, Auspufftöpfe und -rohre, Schaltkupplungen und Teile dafür, Lenkräder, Lenksäulen und Lenkgetriebe - - Kühler	St 1000 DM	2 133 335 225 686	2 744 585 268 359	3 015 186 259 478	14
3430 20 630	- - Auspufftöpfe (Schalldämpfer) und Auspuffrohre	St 1000 DM	6 988 824 247 323	12 858 684 453 731	14 610 185 711 450	33

5 Produktion nach Güterarten - Deutschland

Melde-Nr.	Bezeichnung	Einheit	3. VJ 1999	2. VJ 2000	3. VJ 2000	3. VJ 2000 Anzahl Unternehmen
1	2	3	4	5	6	7
3430 20 650	-- Schaltkupplungen und Teile dafür	1000 DM	624 324	671 067	639 458	23
3430 20 670	-- Lenkräder, Lenksäulen und Lenkgetriebe	t 1000 DM	30 116 646 500	34 850 696 973	25 537 697 741	20
3430 20 710	-- Andere Teile und Zubehör -- Brennstoffbehälter	St 1000 DM	664 105 68 459	494 111 73 069	475 054 71 519	10
3430 20 730	-- Baugruppen für Klimaanlage	1000 DM	196 407	206 202	239 902	18
3430 20 750	-- Aufhängungen (ohne Stoßdämpfer)	1000 DM	28 105	29 445	28 918	8
3430 20 770	-- Übertragungsteile (ohne Getriebe, Achsbrücken u.ä.)	1000 DM	406 645	474 398	447 148	19
3430 20 790	-- Andere Teile und Zubehör, a.n.g.	1000 DM	4 009 086	4 599 502	4 147 698	318
3430 30 300	Sicherheitsgurte; andere Karosserieteile und anderes Karosseriezubehör für Personen-, Lastkraftwagen und Kraftfahrzeuge zu besonderen Zwecken -- Sicherheitsgurte	St 1000 DM	8 582 620 201 217	9 559 464 198 224	8 882 758 183 537	10
3430 30 900	-- Andere Karosserieteile und anderes Karosseriezubehör (auch für Fahrerhäuser)	1000 DM	3 937 537	4 689 194	4 396 104	238
3499 00 000	Veredelung von Erzeugnissen dieser Güterabteilung	1000 DM	278 619	353 291	375 815	50
3511 21 330	Sonstige Fahrzeuge Fahrgest-, Kreuzfahrt-, Fähr- u.ä. Schiffe, hauptsächlich zur Personenbeförderung -- für die Seeschifffahrt -- Fahrgastschiffe, Kreuzfahrtschiffe u.ä. zum Befördern von Personen	BRT St 1000 DM	. 4 870 432	1
3511 21 350	-- Fährschiffe	BRT St 1000 DM	- - -	- - -	- - -	-
3511 21 900	-- für die Binnenschifffahrt Tankschiffe	St 1000 DM	3 16 083	3
3511 22 330	-- für die Seeschifffahrt -- Rohöltankschiffe	BRT St 1000 DM	- - -	- - -	- - -	-
3511 22 350	-- Produkten- und Chemikalienschiffe	BRT St 1000 DM	- - -	-
3511 22 901	-- für die Binnenschifffahrt -- ohne maschinellen Antrieb	Lade-t St 1000 DM	- - -	- - -	- - -	-
3511 22 905	-- mit maschinellen Antrieb	Lade-t St 1000 DM	- - -	- - -	- - -	-
3511 23 300	Kühlschiffe (ohne Tankschiffe) -- für die Seeschifffahrt	BRT St 1000 DM	- - -	- - -	- - -	-
3511 23 900	-- für die Binnenschifffahrt	Lade-t St 1000 DM	- - -	- - -	- - -	-
3511 24 100	Andere Wasserfahrzeuge zum Befördern von Gütern sowie Wasserfahrzeuge zum Befördern von Personen und Gütern -- für die Seeschifffahrt -- Massengutfrachtschiffe	BRT St 1000 DM	- - -	2
3511 24 200	-- Kombinierte Frachtschiffe	BRT St 1000 DM	1
3511 24 300	-- Stückgutfrachtschiffe	BRT St 1000 DM	- - -	- - -	- - -	-
3511 24 400	-- Vollcontainerschiffe	BRT St 1000 DM	- - -	131 558 6 445 449	186 672 5 474 829	4

5 Produktion nach Güterarten - Deutschland

Melde-Nr.	Bezeichnung	Einheit	3. VJ 1999	2. VJ 2000	3. VJ 2000	3. VJ 2000 Anzahl Unternehmen
1	2	3	4	5	6	7
3511 24 500	-- Ro-Ro-Schiffe	BRT St 1000 DM	.	.	.	1
3511 24 600	-- Fahrzeugtransportschiffe	BRT St 1000 DM	-	-	-	-
3511 24 730	-- LPG- und LNG-Tanker -- -- LPG-Tanker	BRT St 1000 DM	-	-	-	-
3511 24 750	-- -- LNG-Tanker	BRT St 1000 DM	-	-	-	-
3511 24 800	- für die Binnenschifffahrt -- ohne maschinellen Antrieb	Lade-t St 1000 DM	-	-	-	-
3511 24 900	-- mit maschinellem Antrieb	Lade-t St 1000 DM	-	-	-	-
3511 31 300	Fischereifahrzeuge; Fabrikschiffe u.a. Schiffe für das Verarbeiten oder Konservieren von Fischereierzeugnissen - für die Seeschifffahrt	BRT St 1000 DM	.	-	-	-
3511 31 900	- für die Binnenschifffahrt	Lade-t St 1000 DM	-	-	-	-
3511 32 301	Schlepper und Schubschiffe - Schlepper -- für die Seeschifffahrt	St 1000 DM	-	.	.	1
3511 32 303	-- für die Binnenschifffahrt	St 1000 DM	-	-	.	1
3511 32 500	- Schubschiffe -- für die Seeschifffahrt	St 1000 DM	-	-	-	-
3511 32 900	-- für die Binnenschifffahrt	St 1000 DM	-	-	-	-
3511 33 300	Schwimmbagger, Feuerschiffe, Feuerlöschschiffe, Schwimmkrane u.ä. Wasserfahrzeuge, bei denen das Fahren von untergeordneter Bedeutung ist; andere Wasserfahrzeuge - Schwimmbagger für die Seeschifffahrt	St 1000 DM	.	.	.	1
3511 33 530	- Feuerschiffe, Feuerlöschschiffe, Schwimmkrane, Schwimmdocks u.ä. Wasserfahrzeuge, bei denen das Fahren von untergeordneter Bedeutung ist, für die Seeschifffahrt -- Feuerschiffe, Feuerlöschschiffe, Schwimmkrane u.ä. Wasserfahrzeuge, für die Seeschifffahrt	St 1000 DM	-	-	-	-
3511 33 550	-- Schwimmdocks für die Seeschifffahrt	St 1000 DM	-	-	-	-
3511 33 700	- Schwimmbagger, Feuerschiffe, Feuerlöschschiffe, Schwimmkrane, Schwimmdocks, schwimmende Hotels, u.ä. Wasserfahrzeuge, für die Binnenschifffahrt - Andere Wasserfahrzeuge (z.B. Rettungsfahrzeuge (ohne Ruderboote), Behördenschiffe)	St 1000 DM	-	-	-	-
3511 33 930	-- für die Seeschifffahrt	St 1000 DM	.	.	.	2
3511 33 950	-- für die Binnenschifffahrt	St 1000 DM	14 5 520	6 2 505	11 3 658	3
3511 40 000	Schwimmende oder tauchende Bohr- oder Förderplattformen	St 1000 DM	-	-	.	1
3511 50 000	Andere schwimmende Vorrichtungen (z.B. Flöße, Schwimm tanks, Senkkästen, Festmachetonnen, Bojen und schwimmende Baken)	St 1000 DM	38	.	.	1
3511 91 001	Reparatur von Schiffen, anderen Wasserfahrzeugen und schwimmenden Vorrichtungen, für zivile Zwecke	1000 DM	218 582	193 906	198 328	77

5 Produktion nach Güterarten - Deutschland

Melde-Nr.	Bezeichnung	Einheit	3. VJ 1999	2. VJ 2000	3. VJ 2000	3. VJ 2000 Anzahl Unternehmen
1	2	3	4	5	6	7
3511 92 001	Umbau von Schiffen, anderen Wasserfahrzeugen und schwimmenden Vorrichtungen für zivile Zwecke	1000 DM	.	66 795	45 178	14
3511 93 000	Abwracken von Schiffen, anderen Wasserfahrzeugen und schwimmenden Vorrichtungen	1000 DM	-	-	-	-
3512 11 300	Segelboote, auch mit Hilfsmotor - für die Seeschifffahrt	St 1000 DM	.	.	.	3
3512 11 530	- für die Binnenschifffahrt - - mit einem Gewicht von 100 kg oder weniger	St 1000 DM	-	-	-	-
3512 11 550	- - mit einem Gewicht von mehr als 100 kg - - mit einer Länge von 7,5 m oder weniger	St 1000 DM	-	-	-	-
3512 11 570	- - mit einer Länge von mehr als 7,5 m	St 1000 DM	.	.	.	1
3512 12 330	Aufblasbare Boote - mit einem Gewicht von 20 kg oder weniger oder mit einer Länge von 2,5 m oder weniger	St 1000 DM	.	.	.	1
3512 12 350	- mit einem Gewicht von mehr als 20 kg bis 100 kg mit einer Länge von mehr als 2,5 m	St 1000 DM	.	.	.	2
3512 12 370	- mit einem Gewicht von mehr als 100 kg	St 1000 DM	.	.	.	1
3512 13 300	Andere Vergnügungs- und Sportboote; Ruderboote, Kanus u.dgl. - Motorboote (ohne Außenbordmotor), für die Seeschifffahrt	St 1000 DM	.	.	.	2
3512 13 550	- Motorboote (ohne Außenbordmotor), für die Binnenschifffahrt - - mit einer Länge von 7,5 m oder weniger	St 1000 DM	-	-	-	-
3512 13 570	- - mit einer Länge von mehr als 7,5 m	St 1000 DM	-	-	-	-
3512 13 930	- Andere Jachten, Vergnügungs- oder Sportboote; Ruderboote und Kanus - - mit einem Gewicht von 100 kg oder weniger	St 1000 DM	1 816 2 298	3 852	2 095	5
3512 13 950	- - mit einem Gewicht von mehr als 100 kg - - mit einer Länge von 7,5 m oder weniger	St 1000 DM	.	.	.	2
3512 13 970	- - mit einer Länge von mehr als 7,5 m	St 1000 DM	.	.	.	2
3512 90 000	Reparatur und Instandhaltung von Booten und Jachten	1000 DM	30 813	14 922	17 785	13
3520 11 030	Elektrische Lokomotiven mit Stromspeisung aus dem Stromnetz - mit einer Dauerleistung von 1 000 kW oder weniger	St 1000 DM	-	-	-	-
3520 11 050	- mit einer Dauerleistung von mehr als 1 000 kW mit einer Höchstgeschwindigkeit von mehr als 250 km/h	St 1000 DM	-	-	-	-
3520 11 070	- mit einer Höchstgeschwindigkeit von 250 km/h oder weniger	St 1000 DM	40 126 333	.	.	2
3520 12 030	Dieselelektrische Lokomotiven - mit einer Dauerleistung von 1 000 kW oder weniger	St 1000 DM	-	-	.	1
3520 12 050	- mit einer Dauerleistung von mehr als 1 000 kW	St 1000 DM	.	.	.	1
3520 13 300	Andere Lokomotiven; Lokomotivtender - Elektrische Lokomotiven mit Stromspeisung aus Akkumulatoren	St 1000 DM	-	.	.	1
3520 13 930	- Andere Lokomotiven; Lokomotivtender - - Dieselhydraulische und dieselmechanische Lokomotiven - - mit einer Dauerleistung von 1 000 kW oder weniger	St 1000 DM	.	.	.	1
3520 13 950	- - mit einer Dauerleistung von mehr als 1 000 kW	St 1000 DM	.	-	.	1

5 Produktion nach Güterarten - Deutschland

Melde-Nr.	Bezeichnung	Einheit	3. VJ 1999	2. VJ 2000	3. VJ 2000	3. VJ 2000 Anzahl Unternehmen
1	2	3	4	5	6	7
3520 13 990	-- Andere Lokomotiven; Lokomotivtender	St 1000 DM	-	-	-	-
	Triebwagen und Schienenbusse (ohne Schienenfahrzeuge zur Gleisunterhaltung u.a. Bahndienstwagen)					
	- Triebwagen und Schienenbusse mit Stromspeisung aus dem Stromnetz					
3520 20 310	-- mit einer Höchstgeschwindigkeit von mehr als 250 km/h	St 1000 DM	-	.	.	1
3520 20 330	-- mit einer Höchstgeschwindigkeit von 250 km/h od. weniger	St 1000 DM	.	122 099	.	3
3520 20 350	-- Triebwagen für S- und U-Bahnen (Schwer)	St 1000 DM	.	.	.	1
3520 20 370	-- Triebwagen und Schienenbusse für U-Bahnen (Leicht)	St 1000 DM	.	.	.	1
3520 20 900	- Andere Triebwagen und Schienenbusse	St 1000 DM	49 103 848	74 177 884	122 283 884	5
3520 31 000	Schienenfahrzeuge zur Gleisunterhaltung u.a. Bahndienstfahrzeuge, auch selbstfahrend (z.B. Gerätewagen u.ä., Maßwagen und Draisinen)	St 1000 DM	.	.	.	2
	Personenwagen (ohne Eigenantrieb), Gepäckwagen, Postwagen und andere schienengebundene Spezialwagen					
3520 32 010	-- für eine Höchstgeschwindigkeit von mehr als 250 km/h	St 1000 DM	.	.	.	1
	-- für eine Höchstgeschwindigkeit von 250 km/h oder weniger,					
3520 32 020	-- für Intercity-Verkehr	St 1000 DM	136 229 615	56 49 223	39 46 316	3
3520 32 030	-- für Nahverkehr	St 1000 DM	.	.	.	3
3520 32 040	-- für S- und U-Bahnen (Schwer)	St 1000 DM	-	-	-	-
3520 32 050	-- für Schienenbusse und U-Bahnen (Leicht)	St 1000 DM	-	-	-	-
3520 32 060	-- für Dieseltriebwagen	St 1000 DM	.	.	.	2
3520 32 090	- Andere Spezialwagen	St 1000 DM	.	-	.	1
	Schienengebundene Güterwagen (ohne Eigenantrieb)					
3520 33 300	- Kesselwagen u.dgl., wärmeisolierte Wagen und Kühlwagen und andere gedeckte und geschlossene Güterwagen	St 1000 DM	814 121 830	419 59 376	268 56 460	5
3520 33 500	- Selbstentladewagen (ohne Kesselwagen) u.ä. offene Güterwagen mit nicht abnehmbaren Wänden, mit einer Höhe von mehr als 60 cm, andere schienengebundene Güterwagen	St 1000 DM	.	.	.	1
	Teile für Schienenfahrzeuge; ortsfestes Gleismaterial und Teile dafür; mechanische Geräte zur Verkehrsüberwachung und Steuerung (z.B. Signal-, Sicherungs- und Überwachungsgeräte)					
3520 40 300	- Teile für Schienenfahrzeuge (z.B. Drehgestelle, Lenkgestelle, Achsen und Räder; Bremsvorrichtungen; Zughaken und andere Kupplungsvorrichtungen, Puffer)	1000 DM	520 724	438 078	461 228	53
	- Ortsfestes Gleismaterial; mechanische Geräte zur Verkehrsüberwachung und Steuerung (z.B. Signal-, Sicherungs- und Überwachungsgeräte), Teile dafür					
3520 40 550	-- Ortsfestes Gleismaterial und Geräte für Schienenwege	kg 1000 DM	13 530 040 52 082	12 437 823 45 869	12 140 441 41 668	11

5 Produktion nach Güterarten - Deutschland

Melde-Nr.	Bezeichnung	Einheit	3. VJ 1999	2. VJ 2000	3. VJ 2000	3. VJ 2000 Anzahl Unternehmen
1	2	3	4	5	6	7
3520 40 580	-- Teile für ortsfestes Gleismaterial und für mechanische Geräte zur Verkehrsüberwachung und Steuerung (z.B. Signal-, Sicherungs- und Überwachungsgeräte)	1000 DM	.	13 137	.	5
3520 40 590	-- Mechanische Geräte zur Verkehrsüberwachung und Steuerung (z.B. Signal-, Sicherungs- und Überwachungsgeräte)	kg 1000 DM	396 520 4 541	174 882 1 919	147 749 2 742	3
3520 91 000	Reperatur und Instandhaltung von Schienenfahrzeugen	1000 DM	107 981	123 047	134 598	41
3520 92 000	Umbau von Schienenfahrzeugen	1000 DM	11 376	12 202	14 772	5
3530 11 030	Motoren und Triebwerke für Luft- und Raumfahrzeuge; Start- und Abbremsvorrichtungen sowie Bodengeräte für die Flugausbildung, Teile dafür -- Kolbenverbrennungsmotoren mit Fremdzündung für zivile und halböffentliche Luftfahrzeuge darunter zum Absatz bestimmt	St St 1000 DM	*	1 1
3530 12 130	Turbo-Strahltriebwerke, Turbo-Propellertriebwerke -- Turbo-Strahltriebwerke für zivile und halböffentliche Luftfahrzeuge -- mit einer Schubkraft von 25 kN oder weniger darunter zum Absatz bestimmt	St St 1000 DM	* . .	- - -	- - -	- -
3530 12 330	-- mit einer Schubkraft von mehr als 25 kN darunter zum Absatz bestimmt -- Turbo-Propellertriebwerke für zivile und halböffentliche Luftfahrzeuge	St St 1000 DM	*	1 1
3530 12 530	-- mit einer Leistung von 1100 oder weniger darunter zum Absatz bestimmt	St St 1000 DM	* . .	- - -	- - -	- -
3530 12 730	-- mit einer Leistung von mehr als 1100 kW darunter zum Absatz bestimmt	St St 1000 DM	* . .	- - -	- - -	- -
3530 13 030	Strahltriebwerke (ohne Turbo-Strahltriebwerke) für zivile und halböffentliche Luftfahrzeuge darunter zum Absatz bestimmt	St St 1000 DM	* . .	- - -	- - -	- -
3530 14 301	Startvorrichtungen für Luftfahrzeuge; Abbremsvorrichtungen für Schiffsdecks u.ä. Landehilfen für Luftfahrzeuge; Bodengeräte zur Flugausbildung; Teile dafür -- Startvorrichtungen für Luftfahrzeuge; Abbremsvorrichtungen für Schiffsdecks u.ä. Landehilfen für Luftfahrzeuge, für zivile Zwecke; Teile dafür	kg 1000 DM	- .	- .	- .	1
3530 14 530	-- Bodengeräte zur zivilen Flugausbildung und Teile dafür	kg 1000 DM	- .	- .	- .	-
3530 15 000	Teile für Kolbenverbrennungsmotoren mit Fremdzündung, für Luftfahrzeuge	1000 DM	-	-	-	-
3530 16 000	Teile für Turbo-Strahltriebwerke oder Turbo-Propellertriebwerke	1000 DM	.	.	.	7
3530 21 000	Segelflugszeuge und Hanggleiter	St 1000 DM	69 9 703	92 14 632	64 9 330	5
3530 22 000	Ballone, Luftschiffe u.ä. nicht für maschinellen Antrieb bestimmte Luftfahrzeuge	kg 1000 DM	.	1 963	1 962	3
3530 31 330	Hubschrauber und Starrflügelflugszeuge -- Zivile und halböffentliche Hubschrauber -- mit einem Leergewicht von 2 000 kg oder weniger	St 1000 DM	. .	- -	. .	1
3530 31 530	-- mit einem Leergewicht von mehr als 2 000 kg bis 15 000 kg	St 1000 DM	- .	- -	- -	-

5 Produktion nach Güterarten - Deutschland

Melde-Nr.	Bezeichnung	Einheit	3. VJ 1999	2. VJ 2000	3. VJ 2000	3. VJ 2000 Anzahl Unternehmen
1	2	3	4	5	6	7
	- Zivile und halböffentliche Starrflügelflugzeuge u.a. Luftfahrzeuge					
3530 32 030	- mit einem Leergewicht von 2 000 kg oder weniger	St 1000 DM	31 9 460	55 13 705	48 13 959	6
3530 33 030	- mit einem Leergewicht von mehr als 2 000 kg bis 15 000 kg	St 1000 DM	.	.	.	1
3530 34 010	- mit einem Leergewicht von mehr als 15 000 kg	St 1000 DM	-	-	-	-
3530 34 050	- mit einem Leergewicht von mehr als 35 000 kg	St 1000 DM	-	-	-	-
3530 40 001	Raumfahrzeuge (einschl. Satelliten) und Trägerraketen für Raumfahrzeuge, für zivile Zwecke	kg 1000 DM	-	-	-	-
3530 50 300	Andere Teile für Luftfahrzeuge und Raumfahrzeuge für zivile Zwecke - Propeller und Rotoren, Teile dafür	kg 1000 DM	.	.	.	1
3530 50 500	- Fahrgestelle und Teile dafür	kg 1000 DM	37 551 6 574	31 125 9 069	33 955 11 659	7
3530 50 901	- Andere Teile für Luft- und Raumfahrzeuge	1000 DM	1 674 447	2 071 770	2 857 242	44
3530 91 001	Reparatur und Instandhaltung von Luftfahrzeugen sowie von Motoren und Triebwerken dafür, für zivile Zwecke	1000 DM	1 486 188	1 601 371	1 627 400	37
3530 92 300	Umbau von Luftfahrzeugen sowie von Motoren und Triebwerken dafür - von Luftfahrzeugmotoren und -triebwerken	1000 DM	45 236	62 314	63 000	3
3530 92 500	- von Hubschraubern	1000 DM	.	.	.	1
3530 92 700	- von Flugzeugen	1000 DM	.	.	.	4
3541 11 000	Krafträder und Fahrräder mit Hilfsmotor, mit Hubkolbenverbrennungsmotor mit einem Hubraum von 50 cm ³ oder weniger	St 1000 DM	.	.	.	1
3541 12 130	Krafträder mit Hubkolbenverbrennungsmotor mit einem Hubraum von mehr als 50 cm ³ , auch mit Beiwagen - mit einem Hubraum von mehr als 50 cm ³ bis 250 cm ³ - Motorroller	St 1000 DM	.	.	.	1
3541 12 150	- - Andere Krafträder	St 1000 DM	.	.	.	1
3541 12 300	- mit einem Hubraum von mehr als 250 cm ³ bis 500 cm ³	St 1000 DM	.	-	-	-
3541 12 500	- mit einem Hubraum von mehr als 500 cm ³ bis 800 cm ³	St 1000 DM	-	-	-	-
3541 12 700	- mit einem Hubraum von mehr als 800 cm ³	St 1000 DM	.	.	.	1
3541 13 000	Andere Krafträder; Beiwagen	St 1000 DM	-	.	.	1
3541 20 300	Teile und Zubehör für Krafträder und Beiwagen - Sättel für Krafträder	St 1000 DM	-	-	-	-
3541 20 900	- Andere Teile und Zubehör für Krafträder	1000 DM	76 598	104 109	84 335	15
3542 10 300	Zweiräder u.a. Fahrräder, ohne Motor - Zweiräder u.a. Fahrräder (einschl. Lastendreiräder), ohne Kugellager	St 1000 DM	20 771 7 505	.	.	3
3542 10 510	- - Andere Zweiräder u.a. Fahrräder (einschl. Lastendreiräder)	St 1000 DM	.	.	.	2
3542 10 520	- - Mountain Bikes (einschl. All-Terrain-Bikes)	St 1000 DM	233 907 75 551	375 615 137 938	189 600 61 374	14
3542 10 530	- - Klapp-Räder	St 1000 DM	4 576 940	5 441 1 082	2 923 597	3
3542 10 540	- - Touren-Räder	St 1000 DM	67 634 22 870	233 269 78 720	92 097 27 513	12

5 Produktion nach Güterarten - Deutschland

Melde-Nr.	Bezeichnung	Einheit	3. VJ 1999	2. VJ 2000	3. VJ 2000	3. VJ 2000 Anzahl Unternehmen
1	2	3	4	5	6	7
3542 10 550	-- Sport-Räder	St 1000 DM	77 918 24 881	181 531 61 026	90 481 34 296	10
3542 10 580	-- Rennräder	St 1000 DM	.	6 760	.	4
3542 10 590	-- Andere Räder	St 1000 DM	120 051 38 255	125 736 38 854	50 825 13 827	10
	Teile und Zubehör für Zweiräder u.a. Fahrräder (ohne Motor)					
	- Rahmen, Gabeln und Teile für Fahrräder					
3542 20 130	-- Rahmen	St 1000 DM	51 233 3 733	97 878 9 101	38 741 3 139	5
3542 20 150	-- Gabeln	St 1000 DM	.	.	.	1
3542 20 190	-- Teile für Fahrradrahmen und -gabeln; Freilaufzahnkränze; Teile für Bremsen (einschl. Bremsnaben), Pedale, Tretlager, Lenker, Gepäckträger, Kettenschaltungen u.a. Fahrradteile	1000 DM	22 602	29 714	20 089	22
	- Felgen, Speichen, Naben für Fahrräder					
3542 20 230	-- Felgen	St 1000 DM	969 807 3 560	1 764 418 7 217	1 203 280 4 975	3
3542 20 250	-- Speichen	kg 1000 DM	.	.	.	1
3542 20 270	-- Naben (ohne Bremsnaben)	St 1000 DM	.	.	.	1
	- Bremsnaben, andere Bremsen für Fahrräder					
3542 20 330	-- Bremsnaben	St 1000 DM	.	.	.	1
3542 20 390	-- Andere Bremsen	St 1000 DM	.	.	.	1
3542 20 400	- Sättel für Fahrräder	St 1000 DM	-	-	-	-
	- Pedale und Tretlager für Fahrräder					
3542 20 530	-- Pedale	Paar 1000 DM	-	-	-	-
3542 20 550	-- Tretlager	St 1000 DM	-	-	-	-
	- Lenker, Gepäckträger, Kettenschaltungen für Fahrräder					
3542 20 630	-- Lenker	St 1000 DM	.	.	.	2
3542 20 650	-- Gepäckträger	St 1000 DM	.	.	.	1
3542 20 670	-- Kettenschaltungen	St 1000 DM	-	-	-	-
	Rollstühle u.a. Fahrzeuge für Kranke und Körperbehinderte					
3543 11 300	- ohne Vorrichtung zur mechanischen Fortbewegung	St 1000 DM	39 415 41 348	33 355 39 509	35 039 39 600	8
3543 11 900	- mit Motor oder anderer Vorrichtung zur mechanischen Fortbewegung	St 1000 DM	4 396 31 075	5 930 36 429	7 260 42 581	9
3543 12 000	Teile und Zubehör für Rollstühle und andere Fahrzeuge für Kranke und Körperbehinderte	1000 DM	30 357	21 942	22 868	22
	Andere Fahrzeuge (z.B. Schubkarren und einrädriige Handtransportfahrzeuge), a.n.g.					
3550 10 001	- Einrädriige Handtransportgeräte (z.B. Schubkarren)	St 1000 DM	118 902 3 942	135 430 4 099	113 527 3 522	5
3550 10 003	- Zweirädriige Handtransportgeräte (z.B. Sack-, Stech- und Faßkarren)	St 1000 DM	120 285 7 359	87 963 6 823	95 947 6 882	13
	- Drei- und mehrrädriige Handtransportgeräte					
3550 10 005	-- bis 1 t Traglast	St 1000 DM	594 442 86 727	745 732 104 404	672 494 95 615	27
3550 10 009	-- Über 1 t Traglast	St 1000 DM	954 1 706	1 409 2 357	1 230 2 553	6
3599 00 000	Veredelung von Erzeugnissen dieser Güterabteilung	1000 DM	14 351	14 664	22 138	6

5 Produktion nach Güterarten - Deutschland

Melde-Nr.	Bezeichnung	Einheit	3. VJ 1999	2. VJ 2000	3. VJ 2000	3. VJ 2000 Anzahl Unternehmen
1	2	3	4	5	6	7
	Möbel, Schmuck, Musikinstrumente, Sportgeräte, Spielwaren und sonstige Erzeugnisse					
	Sitze für Luft- und Kraftfahrzeuge; Sitzmöbel, vorwiegend mit Gestell aus Metall					
3611 11 100	- Sitze für Luftfahrzeuge	1000 St 1000 DM	1
3611 11 300	- Sitze für Kraftfahrzeuge	1000 St 1000 DM	1 349 1 072 354	1 770 1 202 398	1 600 1 073 090	24
	- Drehstühle mit verstellbarer Sitzhöhe					
3611 11 550	- - gepolstert, mit Rückenlehne und mit Rollen oder Gleitern	1000 St 1000 DM	626 204 451	659 219 511	646 217 144	32
3611 11 590	- - Andere Drehstühle mit verstellbarer Sitzhöhe	1000 St 1000 DM	14 5 252	41 12 346	50 15 895	7
	- Gepolsterte Sitzmöbel, mit Gestell aus Metall					
3611 11 750	- - für Büros	1000 St 1000 DM	399 108 009	447 119 056	433 117 077	19
3611 11 790	- - Andere gepolsterte Sitzmöbel, mit Gestell aus Metall	1000 St 1000 DM	226 56 538	244 75 039	190 54 587	20
	- Nicht gepolsterte Sitzmöbel, mit Gestell aus Metall					
3611 11 903	- - Schulsitzmöbel (ohne Reihengestühl)	1000 St 1000 DM	458 30 294	492 12 942	436 28 772	13
3611 11 909	- - Andere Sitzmöbel, mit Gestell aus Metall	1000 St 1000 DM	720 66 289	770 69 724	642 65 501	41
	Sitzmöbel, vorwiegend mit Gestell aus Holz					
	- In Liegen umwandelbare Sitzmöbel (ohne Gartensitzmöbel und Campingausstattungen)					
3611 12 103	- - Mehrsitzige gepolsterte Anbauelemente (auch Sofas und Couches)	1000 St 1000 DM	655 420 917	730 510 851	655 427 949	123
3611 12 109	- - Andere in Liegen umwandelbare Sitzmöbel	1000 St 1000 DM	. 5 160	. 4 362	. 3 688	6
3611 12 300	- Sitzmöbel aus Stuhlrohr, Korbweiden, Bambus o.ä. Stoffen	1000 St 1000 DM	. .	8 5 225	6 3 858	3
	- Gepolsterte Sitzmöbel, mit Gestell aus Holz					
3611 12 550	- - für Büros	1000 St 1000 DM	54 19 527	61 21 781	59 20 351	11
	- - Andere gepolsterte Sitzmöbel, mit Gestell aus Holz					
3611 12 593	- - - Sessel (auch einsitzige gepolsterte Anbauelemente)	1000 St 1000 DM	493 306 574	591 375 184	511 311 971	121
3611 12 599	- - - Andere gepolsterte Sitzmöbel, mit Gestell aus Holz (ohne Sessel)	1000 St 1000 DM	358 99 610	475 135 218	407 113 252	94
	- Nicht gepolsterte Sitzmöbel, mit Gestell aus Holz					
3611 12 905	- - Gartenstühle und Gartenbänke	1000 St 1000 DM	18 3 386	52 7 433	22 3 754	12
3611 12 909	- - Andere nicht gepolsterte Sitzmöbel, mit Gestell aus Holz	1000 St 1000 DM	155 24 333	104 19 624	135 22 260	41
	Gartensitzmöbel aus Kunststoff, andere Sitzmöbel, a.n.g.					
3611 13 050	- Gartensitzmöbel aus Kunststoff	1000 St 1000 DM	5 755	37 2 119	28 1 218	4
3611 13 090	- Andere Sitzmöbel, a.n.g.	1000 St 1000 DM	3
3611 14 100	Teile für Sitzmöbel					
	- Teile aus Holz	1000 DM	27 968	31 937	27 595	48
	- Andere Teile					
3611 14 330	- - aus Metall	1000 DM	100 317	115 585	110 976	24
3611 14 350	- - aus Kunststoff	1000 DM	61 384	75 127	78 194	34
3611 14 390	- - aus anderen Stoffen	1000 DM	18 610	33 310	21 307	16
	Metallmöbel für Büros					
3612 11 100	- Zeichentische	1000 St 1000 DM	-	1
3612 11 300	- Metallschreibtische mit einer Höhe von 80 cm oder weniger	1000 St 1000 DM	158 52 794	158 49 392	174 54 404	26
	- Andere Metallmöbel mit einer Höhe von 80 cm oder weniger					
3612 11 530	- - Metalltische	1000 St 1000 DM	77 24 588	82 25 423	86 25 504	16

5 Produktion nach Güterarten - Deutschland

Melde-Nr.	Bezeichnung	Einheit	3. VJ 1999	2. VJ 2000	3. VJ 2000	3. VJ 2000 Anzahl Unternehmen
1	2	3	4	5	6	7
3612 11 550	-- Regale und andere Möbel	1000 St 1000 DM	20 10 642	28 22 245	36 24 041	13
	- Schränke mit einer Höhe von mehr als 80 cm					
3612 11 730	-- mit Türen oder Rolläden	1000 St 1000 DM	75 56 602	81 51 162	88 54 630	16
3612 11 750	-- Karteischränke und andere Schränke mit Schubladen	1000 St 1000 DM	19 10 176	15 8 271	16 9 105	10
	- Andere Metallmöbel für Büros, mit einer Höhe von mehr als 80 cm					
3612 11 950	-- Raumteilende Möbelemente	1000 St 1000 DM	2 1 350	2 .	. .	3
3612 11 990	-- Andere Metallmöbel für Büros, a.n.g.	1000 St 1000 DM	172 98 851	189 96 975	204 111 122	15
	Holz Möbel für Büros					
3612 12 300	- Holzschreibtische mit einer Höhe von 80 cm oder weniger	1000 St 1000 DM	525 259 975	580 265 485	582 263 148	106
	- Andere Holz Möbel für Büros, mit einer Höhe von 80 cm oder weniger					
3612 12 530	-- Holztische	1000 St 1000 DM	103 29 266	111 29 230	109 27 877	47
3612 12 550	-- Holzschränke, Regale u.a. Holz Möbel für Büros, mit einer Höhe von 80 cm oder weniger	1000 St 1000 DM	269 127 122	282 132 202	269 130 716	82
	- Holzschränke mit einer Höhe von mehr als 80 cm					
3612 12 730	-- Kombinierte Systemschränkelemente	1000 St 1000 DM	110 68 119	111 70 229	108 70 399	71
3612 12 750	-- Andere Holzschränke	1000 St 1000 DM	360 131 647	516 143 685	473 149 684	75
	- Andere Holz Möbel mit einer Höhe von mehr als 80 cm					
3612 12 950	-- Andere kombinierbare Elemente	1000 St 1000 DM	33 26 949	34 26 015	36 26 476	21
3612 12 990	-- Andere Holz Möbel für Büros	1000 St 1000 DM	88 37 931	72 32 732	73 35 156	60
3612 13 000	Holz Möbel für Läden	1000 St 1000 DM	124 485 437	125 392 158	156 450 662	198
	Holz Möbel für Küchen					
3613 10 500	- Einbausküchenelemente	1000 St 1000 DM	6 085 1 627 583	6 296 1 725 264	5 751 1 546 913	168
3613 10 900	- Andere Holz Möbel für Küchen (z.B. Tische)	1000 St 1000 DM	445 59 232	378 57 272	393 55 549	39
	Metallmöbel, a.n.g. (ohne solche für Büros)					
3614 11 001	- Schulmöbel (ohne Sitzmöbel)	St 1000 DM	294 108 44 409	140 267 21 536	288 224 44 461	19
3614 11 002	- Wohnmöbel	St 1000 DM	363 907 44 325	755 664 70 335	510 426 60 696	17
3614 11 003	- Bettstellen	St 1000 DM	10 909 24 420	13 136 27 949	12 304 28 317	10
3614 11 005	- Spezialmöbel für Läden	St 1000 DM	2 879 285 172 802	2 710 708 128 779	2 638 606 139 068	42
3614 11 007	- Möbel und Spezialeinrichtungen für Laboratorien (z.B. Tische, Schränke, Trennwände, Abzugshauben, Spüleinrichtungen)	St 1000 DM	113 980 44 764	106 900 37 672	101 714 38 022	13
3614 11 009	- Andere Metallmöbel, a.n.g.	St 1000 DM	3 020 740 390 628	4 380 897 399 870	3 530 192 418 450	124
	Holz Möbel für Schlaf-, Eß- und Wohnzimmer					
	- für Schlafzimmer					
3614 12 353	-- Betten	1000 St 1000 DM	225 113 114	213 107 085	221 101 646	39
	- - - Liegen (auch sog. französische Betten)					
3614 12 359	-- - - Andere Betten	1000 St 1000 DM	299 99 660	321 117 587	310 106 109	65
	- - - Andere Holz Möbel für Schlafzimmer					
3614 12 393	-- - - Schränke	1000 St 1000 DM	1 165 377 699	1 178 428 682	1 220 403 665	107
3614 12 399	-- - - Andere Holz Möbel für Schlafzimmer (z.B. Frisierkommoden, Nachttische)	1000 St 1000 DM	1 414 186 167	1 770 225 315	1 508 189 748	66
	- für Eß- und Wohnzimmer					
3614 12 501	-- Wohn- und Eßzimmertische	1000 St 1000 DM	204 89 148	243 109 080	193 90 457	66
3614 12 503	-- - - Andere Tische (Kleintische)	1000 St 1000 DM	25 4 738	16 4 275	12 3 390	17

5 Produktion nach Güterarten - Deutschland

Melde-Nr.	Bezeichnung	Einheit	3. VJ 1999	2. VJ 2000	3. VJ 2000	3. VJ 2000 Anzahl Unternehmen
1	2	3	4	5	6	7
3614 12 505	-- Wohnzimmerschränke, Bücherschränke	1000 St 1000 DM	164 126 698	205 145 268	163 118 077	69
3614 12 508	-- Schrankwände (auch als Raumteiler)	1000 St 1000 DM	747 272 389	897 348 646	808 296 336	87
3614 12 509	-- Andere Holzmöbel für Eß- und Wohnzimmer(z.B. Sideboards)	1000 St 1000 DM	604 89 348	704 106 081	679 96 707	85
3614 13 030	Andere Holzmöbel -- Badezimmermöbel	1000 St 1000 DM	970 170 287	1 027 188 355	1 015 169 523	49
3614 13 050	-- Gartenmöbel	1000 St 1000 DM	7 2 896	15 5 316	11 3 545	13
3614 13 093	-- Garderobenmöbel, Schuhschränke, Schuhregale, Schulmöbel und andere Holzmöbel	1000 St 1000 DM	663 97 936	611 98 613	739 101 114	60
3614 13 095	-- Schulmöbel (z.B. Tische, Schränke)	1000 St 1000 DM	379 84 589	150 46 608	260 81 722	25
3614 13 097	-- Möbel für Laboratorien aus Holz (z.B. Tische, Schränke, Trennwände)	1000 St 1000 DM	58 50 931	43 59 052	35 41 774	15
3614 13 099	-- Andere Holzmöbel, a.n.g. Kunststoffmöbel; Möbel aus anderen Stoffen (einschl. Stuhlrohr, Korbweide u.ä. Stoffen)	1000 St 1000 DM	688 96 240	697 114 626	734 108 242	70
3614 14 330	-- Kunststoffmöbel -- Badezimmermöbel	1000 St 1000 DM	368 17 182	320 15 255	465 18 045	7
3614 14 350	-- Gartenmöbel	1000 St 1000 DM	386 8 873	.	.	4
3614 14 390	-- Andere Kunststoffmöbel	1000 St 1000 DM	29 21 488	35 .	34 .	6
3614 14 500	-- Möbel aus anderen Stoffen (einschl. Stuhlrohr, Korbweide, Bambus o.ä. Stoffen)	1000 St 1000 DM	30 10 651	59 14 754	44 11 344	6
3614 15 300	Teile für Möbel (ohne solche für Sitzmöbel) -- aus Metall	1000 DM	171 746	177 299	190 604	69
3614 15 500	-- aus Holz	1000 DM	311 799	337 179	309 400	171
3614 15 950	-- aus anderen Stoffen	1000 DM	90 217	94 988	97 600	77
3614 15 990	-- aus Kunststoff	1000 DM	6 370	11 190	13 259	9
3614 20 000	Möbelveredlung (ohne Polsterung von Sitzmöbeln)	1000 DM	9 401	.	7 489	17
3615 11 050	Sprungrahmen -- mit Federung	1000 St 1000 DM	92 9 227	93 9 526	79 8 049	7
3615 11 090	-- Andere Sprungrahmen	1000 St 1000 DM	1 050 90 810	964 83 597	982 84 895	23
3615 12 300	Auflegematratten -- aus Zellkautschuk	1000 St 1000 DM	160 39 319	150 35 582	165 39 672	25
3615 12 500	-- aus Zellkunststoff	1000 St 1000 DM	251 37 877	192 37 403	227 42 603	29
3615 12 700	-- aus anderen Stoffen mit Federkern	1000 St 1000 DM	1 260 180 942	963 139 733	1 326 181 610	42
3615 12 950	-- Andere Auflegematratten aus anderen Stoffen	1000 St 1000 DM	7 415	14 964	7 418	4
3615 12 990	-- Wollmatratten	1000 St 1000 DM	77 7 899	84 7 429	62 7 323	14
3621 10 000	Münzen	kg 1000 DM	.	13 142	14 558	7
3622 11 100	Bearbeitete (nicht nur roh gesägt oder grob geformt), jedoch nicht aufgereimte, montierte oder gefaßte Zuchtperlen, Diamanten, Edelsteine, synthetische oder rekonstituierte Steine	g 1000 DM	-	-	-	-
3622 11 300	-- Bearbeitete Zuchtperlen (nicht aufgereimt, montiert oder gefaßt)	g 1000 DM	-	-	-	-
	Bearbeitete Diamanten, weder montiert noch gefaßt	Kt 1000 DM	.	.	.	1
	darunter zum Absatz bestimmt	Kt 1000 DM	.	.	.	1

5 Produktion nach Güterarten - Deutschland

Melde-Nr.	Bezeichnung	Einheit	3. VJ 1999	2. VJ 2000	3. VJ 2000	3. VJ 2000 Anzahl Unternehmen
1	2	3	4	5	6	7
3622 11 500	- Andere bearbeitete Edelsteine	g 1000 DM	85 873 7 988	42 795 6 402	56 189 10 288	3
3622 11 700	- Bearbeitete synthetische oder rekonstituierte Steine	g 1000 DM	.	.	.	1
3622 12 300	Bearbeitete Industriediamanten; Staub und Pulver von Edelsteinen - Bearbeitete Industriediamanten (nicht nur gesägt, gespalten oder rauh geschliffen), weder montiert noch gefaßt	Kt 1000 DM	-	-	-	-
3622 12 500	- Staub und Pulver von Edelsteinen, Schmucksteinen oder synthetischen Steinen	g 1000 DM	-	-	-	-
3622 13 301	Schmuckwaren, Gold- und Silberschmiedeerzeugnisse, Teile dafür - Schmuckwaren und Teile dafür, aus Edelmetallen oder Edelmetallplattierungen - aus Silber, auch mit anderen Edelmetallen überzogen oder plattiert	1000 DM	36 999	48 216	41 256	47
3622 13 303	- aus Gold, auch mit anderen Edelmetallen überzogen oder plattiert	1000 DM	285 532	280 103	297 727	83
3622 13 305	- aus Platin oder Platinbleimetallen, auch mit anderen Edelmetallen überzogen oder plattiert	1000 DM	14 534	15 932	15 483	26
3622 13 307	- aus Edelmetallplattierungen auf unedlen Metallen	1000 DM	16 007	19 196	18 044	21
3622 13 513	- Gold- und Silberschmiedewaren aus Silber, aus anderen Edelmetallen und aus Edelmetallplattierungen auf unedlen Metallen - aus Silber, auch mit anderen Edelmetallen überzogen oder plattiert - - Eßbestecke u.ä. Tischgeräte (z.B. Schöpfkellen, Schaumkellen, Tortenheber etc.)	1000 DM	4 831	6 977	4 523	4
3622 13 515	- - - Tafelgeschirr u.ä. Tischgeräte (z.B. Schalen, Platten etc.)	1000 DM	1 821	1 518	1 408	4
3622 13 517	- - - Andere Silberschmiedewaren und Teile dafür	1000 DM	585	494	438	4
3622 13 530	- aus anderen Edelmetallen, auch mit Edelmetallen überzogen oder plattiert	1000 DM	.	.	.	3
3622 13 553	- aus Edelmetallplattierungen auf unedlen Metallen - - Eßbestecke u.ä. Tischgeräte (z.B. Schöpfkellen, Schaumkellen, Tortenheber etc.)	1000 DM	.	.	.	2
3622 13 555	- - - Tafelgeschirr u.ä. Tischgeräte (z.B. Schalen, Platten usw.)	1000 DM	.	.	.	1
3622 13 557	- - - Andere Gold- und Silberschmiedewaren und Teile dafür, aus Edelmetallplattierungen auf unedlen Metallen	1000 DM	7 592	4 838	4 023	6
3622 14 300	Andere Waren aus Edelmetallen oder -plattierungen; Waren aus Perlen, Edelsteinen, Schmucksteinen, synthetischen oder rekonstituierten Steinen - Andere Waren aus Edelmetallen oder Edelmetallplattierungen (ohne Katalysatoren)	kg 1000 DM	.	2 677	.	2
3622 14 500	- Waren aus echten Perlen oder Zuchtperlen, aus Edelsteinen, Schmucksteinen, synthetischen oder rekonstituierten Steinen	g 1000 DM	.	.	.	2
3622 14 700	- Katalysatoren in Form von Geweben oder Gittern, aus Platin	kg 1000 DM	-	-	-	-
3630 11 100	Klaviere u.ä. Seiteninstrumente mit Klaviatur - Klaviere mit aufrecht stehendem Rahmen	St 1000 DM	2 445 20 875	2 779 25 723	2 447 22 401	10
3630 11 300	- Flügel	St 1000 DM	567 24 192	655 27 021	648 29 102	9

5 Produktion nach Güterarten - Deutschland

Melde-Nr.	Bezeichnung	Einheit	3. VJ 1999	2. VJ 2000	3. VJ 2000	3. VJ 2000 Anzahl Unternehmen
1	2	3	4	5	6	7
3630 11 500	- Cembali u.a. Saiteninstrumente mit Klaviatur	St 1000 DM	-	-	-	-
	- Streichinstrumente, Gitarren, andere Saiteninstrumente					
3630 12 350	- - Streichinstrumente	St 1000 DM	.	.	.	2
3630 12 390	- - - Geigen					
3630 12 390	- - - Andere Streichinstrumente	St 1000 DM	.	.	.	1
3630 12 500	- Gitarren	St 1000 DM	.	.	2 837 944	3
3630 12 900	- Andere Saiteninstrumente	St 1000 DM	.	-	-	-
3630 13 100	- Orgeln, Harmonien u.ä. Musikinstrumente mit Klaviatur, Akkordeons u.ä.; Mundharmonikas	St 1000 DM	36 7 491	40 9 025	35 8 956	12
	- Orgeln (mit Pfeifen und Klaviatur); Harmonien u.ä. Musikinstrumente mit Klaviatur und durchschlagenden Metallzungen					
3630 13 300	- Akkordeons u.ä. Musikinstrumente	St 1000 DM	.	.	.	2
3630 13 500	- Mundharmonikas	St 1000 DM	.	.	.	1
3630 14 110	- Andere Blasinstrumente					
	- Blechblasinstrumente					
	- - Trompeten, Kornette, Flügelhörner	St 1000 DM	1 564 1 241	1 792 1 688	1 385 1 241	5
3630 14 130	- - Posaunen	St 1000 DM	228 299	179 .	169 .	3
3630 14 150	- - Waldhörner, Tenorhörner, Baritonhörner, Althörner	St 1000 DM	1 201 3 102	1 224 3 279	991 2 961	5
3630 14 170	- - - Tuben	St 1000 DM	610 3 015	611 3 371	613 3 405	4
3630 14 190	- - - Andere Blechblasinstrumente	St 1000 DM	1 115 386	1 025 482	1 034 480	4
3630 14 410	- - - Andere Blasinstrumente	St 1000 DM	288 425 5 779	311 835 4 888	271 833 5 916	4
3630 14 430	- - - Blockflöten					
3630 14 430	- - - Klarinetten	St 1000 DM	.	.	.	3
3630 14 450	- - - Saxophone	St 1000 DM	.	.	.	2
3630 14 470	- - - Fagotte, Oboen	St 1000 DM	526 2 661	578 2 971	523 2 514	4
3630 14 490	- - - Andere Blasinstrumente, a.n.g.	St 1000 DM	820	1 162	1 230	5
3630 15 100	- Musikinstrumente, bei denen der Ton elektrisch erzeugt wird oder elektrisch verstärkt werden muß (ohne Schlaginstrumente)	St 1000 DM	-	-	-	-
	- Orgeln					
3630 15 330	- Digital-Pianos und Synthesizer, mit Klaviatur	St 1000 DM	-	-	-	-
3630 15 370	- - Digital-Pianos	St 1000 DM	-	-	-	-
3630 15 370	- - Synthesizer	St 1000 DM	-	-	-	-
3630 15 450	- Keyboards und andere elektrische Musikinstrumente, mit Klaviatur	St 1000 DM	-	-	-	-
3630 15 490	- - Keyboards	St 1000 DM	-	-	-	-
3630 15 490	- - - Andere elektrische Musikinstrumente, mit Klaviatur	St 1000 DM	.	.	.	1
3630 15 500	- Elektrische Gitarren	St 1000 DM	.	.	.	1
3630 15 900	- Andere elektrische Musikinstrumente	St 1000 DM	-	-	-	-
3630 16 300	- Andere Musikinstrumente; Signalpfeifen u.ä.	St 1000 DM	135 360 6 440	141 127 6 752	189 147 8 233	4
3630 16 500	- Schlaginstrumente					
	- Spieldosen, Orchestrinen, Drehorgeln, Lockpfeifen, Signalpfeifen u.ä. Musikinstrumente, a.n.g.	St 1000 DM	4 318 472	5 188 501	4 265 464	3

5 Produktion nach Güterarten - Deutschland

Melde-Nr.	Bezeichnung	Einheit	3. VJ 1999	2. VJ 2000	3. VJ 2000	3. VJ 2000 Anzahl Unternehmen
1	2	3	4	5	6	7
3630 17 300	Metronome, Stimmgabeln, Stimpfpeifen; Musikwerke für Spieldosen; Musiksaiten - Metronome, Stimmgabeln und Stimpfpeifen; Musikwerke für Spieldosen	St 1000 DM	126 009	3
3630 17 500	- Musiksaiten	St 1000 DM	373 967 .	3
3630 18 130	Teile und Zubehör für Musikinstrumente - für Klaviere, für Orgeln, Harmonien u.ä. Musikinstrumente, mit Klaviatur; für elektrische Musikinstrumente, bei denen der Ton elektrisch erzeugt wird oder elektrisch verstärkt werden muß	1000 DM	9 199	15 328	12 268	10
3630 18 150	- - für Orgeln, für Harmonien u.ä. Musikinstrumente, mit Klaviatur	1000 DM	7 266	7 870	7 947	7
3630 18 170	- - für Musikinstrumente, bei denen der Ton elektrisch erzeugt wird oder elektrisch verstärkt werden muß	1000 DM	.	.	.	1
3630 18 300	- für Saiteninstrumente	1000 DM	3 183	3 890	3 478	5
3630 18 500	- für Akkordeons und Mundharmonikas	1000 DM	.	.	.	2
3630 18 950	- für andere Musikinstrumente - - für Blasinstrumente	1000 DM	2 525	2 447	2 038	8
3630 18 990	- - für andere Musikinstrumente (ohne solche für Blasinstrumente)	1000 DM	13 606	16 769	13 355	7
3630 90 000	Reparatur und Instandhaltung von Musikinstrumenten	1000 DM	6 949	6 403	6 341	30
3640 11 330	Ski und Skiausrüstungen für den Wintersport; Schlittschuhe und Rollschuhe, Teile dafür - Ski, Skibindungen und andere Skiausrüstungen - - Langlaufski	Paar 1000 DM	-	1
3640 11 350	- - Andere Ski	Paar 1000 DM	1
3640 11 370	- - Skibindungen und andere Skiausrüstungen für den Wintersport	1000 DM	19 569	17 782	.	6
3640 11 530	- Schlittschuhe, Rollschuhe, Teile und Zubehör für Schlitt- und Rollschuhe - - Schlittschuhe (einschl. Stiefel mit fest angebrachten Schlittschuhen)	Paar 1000 DM	- .	- .	. .	1
3640 11 550	- - Rollschuhe (einschl. Stiefel mit fest angebrachten Rollschuhen)	Paar 1000 DM	- .	- .	- .	-
3640 11 570	- - Teile und Zubehör für Schlitt- und Rollschuhe	1000 DM	-	.	.	1
3640 12 000	Wasserski, Surfbretter, Windsurfer und andere Ausrüstungen, für den Wassersport	1000 DM	2 350	2 847	1 832	4
3640 13 003	Geräte und Ausrüstungsgegenstände für Gymnastik und Leicht- oder Schwerathletik - für Gymnastik	1000 DM	74 219	55 925	76 175	17
3640 13 005	- für Leicht- oder Schwerathletik	1000 DM	3 241	3 728	4 229	6
3640 14 100	Spezialsporthandschuhe; Ball- und Freiluftsportgeräte, a.n.g.; Schwimm- und Planschbecken - Spezialsporthandschuhe aus Leder oder rekonstituiertem Leder	Paar 1000 DM	- .	- .	- .	-
3640 14 300	- Golfschläger und andere Golf ausrüstungen	1000 DM	-	-	-	-
3640 14 500	- Geräte und Ausrüstungen, für Tischtennis	1000 DM	5 170	8 780	6 424	5
3640 14 630	- Tennisschläger, Federball- u.ä. Schläger, auch ohne Bespannung - - Tennisschläger	St 1000 DM	- .	- .	- .	-

5 Produktion nach Güterarten - Deutschland

Melde-Nr.	Bezeichnung	Einheit	3. VJ 1999	2. VJ 2000	3. VJ 2000	3. VJ 2000 Anzahl Unternehmen
1	2	3	4	5	6	7
3640 14 650	- - Federball- u.ä. Schläger	St 1000 DM	.	.	-	-
3640 14 800	- Bälle (ohne Golf- und Tischtennisbälle)	1000 St 1000 DM	4 457 14 516	7 101 19 370	4 788 14 883	6
	- Andere Geräte und Ausrüstungsgegenstände, für andere Sportarten oder Freiluftspiele					
3640 14 903	- - Schaukeln und Rutschen u.a. Spielplatzgeräte	1000 DM	42 445	47 944	44 954	21
3640 14 909	- - Andere Geräte und Ausrüstungsgegenstände, für andere Sportarten oder Freiluftspiele, a.n.g.	1000 DM	21 358	24 322	24 442	22
	Angelruten u.a. Angelgerät; andere Ausrüstungsgegenstände für Jagd oder Sportfischerei					
3640 15 300	- Angelruten, Angelhaken und Angelrollen	1000 DM	.	.	.	2
3640 15 500	- Anderes Angelgerät (z.B. Handnetze zum Landen von Fischen, Schmetterlingsnetze), Lockgeräte u.ä. Jagdgeräte	1000 DM	.	.	.	1
3650 11 000	Puppen, nur Nachbildungen von Menschen darstellend	St 1000 DM	202 992 12 141	219 414 12 004	246 163 9 107	7
	Spielzeug, Tiere oder nichtmenschliche Wesen darstellend					
3650 12 300	- Füllmaterial enthaltend	St 1000 DM	1 200 145 47 439	991 070 40 493	1 420 952 42 831	14
	- aus Holz, Kunststoff und aus anderen Stoffen					
3650 12 530	- - aus Holz	St 1000 DM	1 176 182 11 498	1 030 798 10 020	1 177 462 12 367	6
3650 12 550	- - aus Kunststoff	St 1000 DM	3 777 577 4 142	4 460 554 4 984	4 366 896 5 429	8
3650 12 590	- - aus anderen Stoffen	St 1000 DM	-	-	-	-
	Teile und Zubehör für Puppen					
3650 13 300	- Bekleidung und Bekleidungszubehör, Schuhe und Kopfbedeckungen	1000 DM	271	474	144	4
3650 13 500	- Andere Teile und Zubehör, für Puppen	1000 DM	2 914	1 358	1 868	4
	Elektrische Eisenbahnen (einschl. Zubehör); verkleinerte Modelle, Bausätze und Baukastenspielzeug					
3650 20 300	- Elektrische Eisenbahnen (einschl. Schienen, Signalen u.a. Zubehör)	1000 DM	134 785	125 780	122 895	18
	- Maßstabgetreu verkleinerte Modelle zum Zusammenbauen (ohne elektrische Eisenbahnen)					
3650 20 550	- - aus Kunststoff	St 1000 DM	806 505 14 981	637 748 14 180	746 524 16 082	10
3650 20 590	- - aus anderen Stoffen	St 1000 DM	.	.	.	1
	- Andere Bausätze und Baukastenspielzeug					
3650 20 930	- - aus Holz	St 1000 DM	573 920 17 558	430 994 14 235	651 948 21 385	7
3650 20 950	- - aus Kunststoff	St 1000 DM	504 377 4 461	609 729 3 376	853 817 5 442	7
3650 20 990	- - aus anderen Stoffen	St 1000 DM	.	.	.	2
	Puppenwagen, Spielfahrzeuge					
3650 31 300	- Puppenwagen	St 1000 DM	8 220 555	.	.	1
3650 31 500	- Spielfahrzeuge, zum Besteigen und Fortbewegen durch Kinder geeignet	St 1000 DM	468 817 39 299	584 970 53 014	480 243 39 945	7
	Puzzles					
3650 32 500	- aus Holz	St 1000 DM	.	.	.	2
3650 32 900	- aus anderen Stoffen	St 1000 DM	4 327 079	.	.	4
	Anderes Spielzeug, a.n.g.					
3650 33 100	- Musikspielzeuginstrumente und -geräte	St 1000 DM	.	-	-	-
3650 33 300	- Anderes Spielzeug, in Zusammenstellungen oder auf Unterlagen u.ä. aufgemacht	St 1000 DM	.	.	.	4

5 Produktion nach Güterarten - Deutschland

Melde-Nr.	Bezeichnung	Einheit	3. VJ 1999	2. VJ 2000	3. VJ 2000	3. VJ 2000 Anzahl Unternehmen
1	2	3	4	5	6	7
3650 33 430	- Spielzeug und Modelle, mit eingebautem Motor - - Spielzeug und Modelle, aus Kunststoff	St 1000 DM	2 009	1 768	.	4
3650 33 490	- - Spielzeug und Modelle, aus anderen Stoffen	St 1000 DM	.	.	.	1
3650 33 500	- Spielzeugwaffen	St 1000 DM	.	.	.	1
3650 33 630	- Anderes Spielzeug aus Kunststoff, Kautschuk und Spinnstoffen - - aus Kunststoff	1000 DM	114 278	106 421	128 492	37
3650 33 650	- - aus Kautschuk	1000 DM	-	-	-	-
3650 33 670	- - aus Spinnstoffen	1000 DM	-	-	-	-
3650 33 730	- Anderes Spielzeug aus Metall und aus anderen Stoffen - - Miniaturmodelle aus Metall, im Spritzgußverfahren hergestellt	1000 DM	.	.	.	3
3650 33 750	- - Anderes Spielzeug aus Metall	1000 DM	1 695	1 534	2 366	3
3650 33 790	- - Anderes Spielzeug aus anderen Stoffen	1000 DM	10 951	9 721	10 516	13
3650 41 000	Spielkarten	t 1000 DM	600 7 421	677 7 312	749 8 188	3
3650 42 000	Videospiele für Fernsehempfangsgeräte	St 1000 DM	-	-	-	-
3650 43 100	Billardspiele und Zubehör; Spiele, mit Münzen oder Spielmarken betrieben; elektrische Autorennspiele; andere Gesellschaftsspiele - Billardspiele und Zubehör	St 1000 DM	.	.	.	2
3650 43 300	- Spiele, mit Münzen oder Spielmarken betrieben (ohne Kegelanlagen), Teile dafür	St 1000 DM	24 209 36 688	30 240 27 236	31 970 28 845	7
3650 43 550	- Elektrische Auto-Rennspiele; andere Gesellschaftsspiele - - Elektrische Auto-Rennspiele, die den Charakter von Gesellschaftsspielen haben	St 1000 DM	-	-	-	-
3650 43 590	- - Andere Gesellschaftsspiele	1000 DM	17 036	15 649	18 577	8
3661 10 300	Phantasieschmuck - Manschettenknöpfe u.ä. Knöpfe	1000 DM	5 179	8 133	7 168	5
3661 10 503	- Anderer Phantasieschmuck, aus unedlen Metallen, auch versilbert, vergoldet oder platiniiert, Imitationsschmuck u.ä. - - vergoldet, versilbert oder platiniiert	1000 DM	7 707	7 687	6 507	13
3661 10 505	- - Anderer Phantasieschmuck aus unedlen Metallen	1000 DM	7 478	6 960	6 601	9
3661 10 507	- - Glas-, Kunststoff- und sonstige Imitations-Schmuckhalbfabrikate und -Schmuck (nach Gabilonzer Art), in Verbindung mit unedlen Metallen	1000 DM	2 125	2 411	2 279	6
3661 10 900	- Anderer Phantasieschmuck, a.n.g.	1000 DM	454	380	337	3
3662 11 100	Besen und Bürstenwaren, für Straßen- und Haushaltsreinigung, Tierpflege u.a. - Besen, aus Reisig oder anderen pflanzlichen Stoffen, gebunden, auch mit Stiel	1000 St 1000 DM	.	.	.	3
3662 11 300	- Von Hand zu führende mechanische Fußbodenkehrer ohne Motor	1000 St 1000 DM	833	716	.	1
3662 11 530	- Bürstenwaren für die Straßen- und Haushaltsreinigung (einschl. Schuh- und Kleiderbürsten); Bürsten für die Tierpflege - - für die Haushaltsreinigung	1000 St 1000 DM	12 208 16 891	11 645 20 315	12 206 18 908	17
3662 11 550	- - für die Straßenreinigung	1000 St 1000 DM	770 4 987	849 5 761	949 5 530	11
3662 11 570	- - für die Tierpflege	1000 St 1000 DM	.	.	.	2

5 Produktion nach Güterarten - Deutschland

Melde-Nr.	Bezeichnung	Einheit	3. VJ 1999	2. VJ 2000	3. VJ 2000	3. VJ 2000 Anzahl Unternehmen
1	2	3	4	5	6	7
3662 11 900	- Andere Besen und Bürsten, a.n.g. Bürsten und Pinsel zur Körperpflege; Pinsel für Kunstmaler u.ä.; Pinsel zum Auftragen von kosmetischen Erzeugnissen	1000 St 1000 DM	5 264 10 664	5 871 16 057	4 806 10 666	13
3662 12 100	- Zahnbürsten	1000 St 1000 DM	128 712 62 741	127 546 53 906	132 460 62 622	7
3662 12 330	- Rasierpinsel, Haarbürsten, andere Körperpflegebürsten	1000 St 1000 DM	.	17 114	.	3
3662 12 350	- - Rasierpinsel	1000 St 1000 DM	275	114	282	3
3662 12 350	- - Haarbürsten	1000 St 1000 DM	973 2 267	1 149 2 513	1 057 2 626	5
3662 12 390	- - Andere Bürsten zur Körperpflege	1000 St 1000 DM	4 756 2 674	7 916 3 318	5 813 2 776	11
3662 12 500	- Pinsel für Kunstmaler und Schreibpinsel	1000 St 1000 DM	24 003 13 037	30 950 14 645	29 882 15 690	14
3662 12 700	- Pinsel zum Auftragen von kosmetischen Erzeugnissen	1000 St 1000 DM	135 695 .	148 860 18 803	158 592 20 750	11
3662 13 330	- Andere Bürsten und Pinsel, a.n.g. - Bürsten und Pinsel zum Auftragen von Anstrichfarben, Lack oder dergleichen	1000 St 1000 DM	336 1 279	277 1 248	277 1 340	7
3662 13 350	- - Bürsten (z.B. Deckenbürsten)	1000 St 1000 DM	12 558 15 366	11 707 13 620	13 317 13 759	13
3662 13 500	- Pinsel	1000 St 1000 DM	25 142 23 427	35 117 23 026	32 010 21 318	8
3662 13 700	- Kissen und Roller, zum Anstreichen	1000 St 1000 DM	29 281 65 058	30 801 69 305	31 176 71 450	23
3663 10 000	- Bürsten, die Teile von Maschinen, Apparaten oder Fahrzeugen sind	1000 St 1000 DM	23 910	33 989	13 249	6
3663 10 000	Karusselle, Luftschaukeln, Schieß- buden u.ä. Geräte und Ausrüstungen für das Schaustellergewerbe	1000 DM	23 910	33 989	13 249	6
3663 21 130	Kugelschreiber; Schreiber und Markierstifte, mit Filzspitze o.ä. poröser Spitze; Füllbleistifte	1000 St 1000 DM	8 059 .	9 837 25 820	7 551 32 498	8
3663 21 130	- Kugelschreiber	1000 St 1000 DM	8 059	9 837	7 551	8
3663 21 150	- - mit Tinte	1000 St 1000 DM	.	25 820	32 498	8
3663 21 150	- - Andere Kugelschreiber mit Schaft oder Kappe aus Edelmetallen oder Edelmetallplattierungen	1000 St 1000 DM	97 1 946	.	.	2
3663 21 170	- - mit auswechselbarer Mine	1000 St 1000 DM	88 070 44 748	90 575 46 396	90 187 44 006	16
3663 21 190	- - mit auswechselbarer Mine	1000 St 1000 DM	88 070 44 748	90 575 46 396	90 187 44 006	16
3663 21 190	- - Andere Kugelschreiber, a.n.g.	1000 St 1000 DM	5 505 2 102	6 692 2 664	4 798 1 772	4
3663 21 300	- Schreiber und Markierstifte, mit Filzspitze oder anderer poröser Spitze	1000 St 1000 DM	160 816 65 048	179 329 79 697	154 974 65 079	21
3663 21 500	- Füllbleistifte (Dreh- und Druckstifte)	1000 St 1000 DM	3 694 29 418	5 925 25 810	6 172 19 879	11
3663 22 300	Füllfederhalter und andere Füllhalter	1000 St 1000 DM	1 799 8 758	1 760 8 313	1 356 7 395	5
3663 22 300	- Füllfederhalter und andere Füllhalter, zum Zeichnen mit Tusche	1000 St 1000 DM	1 799 8 758	1 760 8 313	1 356 7 395	5
3663 22 550	- - mit Schaft oder Kappe aus Edelmetallen oder Edelmetallplattierungen	1000 St 1000 DM	178 .	136 12 161	144 .	5
3663 22 590	- - Andere Füllfederhalter u.ä. Füllhalter, a.n.g.	1000 St 1000 DM	2 712 16 183	3 723 19 574	2 933 15 163	7
3663 23 100	Zusammenstellungen von Schreibgeräten; Minen für Kugelschreiber; Schreibfedern und Teile für Schreibgeräte	kg 1000 DM	1 479	668	848	3
3663 23 100	- Zusammenstellungen von Kugelschreibern, Füllhaltern und/oder Füllbleistiften	kg 1000 DM	1 479	668	848	3
3663 23 350	- - Minen für Kugelschreiber, aus Kugeln und Tintenbehälter bestehend	1000 St 1000 DM	10 221 3 999	9 503 6 826	6 221 2 675	5
3663 23 390	- - mit Tinte	1000 St 1000 DM	10 221 3 999	9 503 6 826	6 221 2 675	5
3663 23 390	- - Andere Minen für Kugelschreiber	1000 St 1000 DM	60 572 9 743	71 160 11 217	63 977 10 757	9

5 Produktion nach Güterarten - Deutschland

Melde-Nr.	Bezeichnung	Einheit	3. VJ 1999	2. VJ 2000	3. VJ 2000	3. VJ 2000 Anzahl Unternehmen
1	2	3	4	5	6	7
3663 23 530	- Schreibfedern; Teile für Schreibgeräte u.dgl. - - Schreibfedern und Schreibfederspitzen	1000 St 1000 DM	3 817 1 960	2 899 2 403	2 246 1 949	3
3663 23 550	- - Teile für Schreibgeräte u.dgl.	1000 DM	47 145	51 016	53 008	29
3663 24 100	Blei-, Kopier- und Farbstifte, Griffel, Minen für Stifte, Pastellstifte, Zeichenkohle, Schreib- oder Zeichenkreide und Schneiderkreide - Stifte mit festem Schutzmantel (Blei-, Kopier- und Farbstifte)	1000 St 1000 DM	123 005 27 909	128 549 30 276	140 368 32 586	5
3663 24 300	- Minen für Stifte	1000 St	97 247	87 225	105 014	3
3663 24 500	- Schreib- oder Zeichenkreide, Schneiderkreide u.ä.	1000 DM	3 255	3 238	3 622	5
3663 25 100	Schiefertafeln u.ä. Tafeln; Datumstempel, Petschaften, Nummernstempel u.dgl.; Farbbänder für Schreibmaschinen u.ä. Farbbänder; Stempelkissen - Schiefertafeln und Tafeln zum Schreiben oder Zeichnen, auch gerahmt	kg 1000 DM	93 416 3 012	102 740 2 813	106 530 2 767	5
3663 25 300	- Datumstempel, Petschaften, Nummernstempel u.ä. Waren; Zusammensetzstempel und Druckkästen, für den Handgebrauch	1000 St 1000 DM	17 438	11 242	16 294	12
3663 25 500	- Stempelkissen, auch getränkt, auch mit Scheiteln	1000 St 1000 DM	.	.	.	2
3663 25 701	- Farbbänder für Schreibmaschinen u.ä. Farbbänder, mit Tinte oder anders für Abdrucke präpariert, auch auf Spulen oder in Kassetten - - aus Gewebe mit einer Breite bis 220 mm, auf Spule	1000 St 1000 DM	72	.	.	2
3663 25 703	- - aus Gewebe mit einer Breite bis 220 mm, in Kassette	1000 St 1000 DM	1 966 6 404	315 1 369	255 1 351	3
3663 25 705	- - aus anderem Material mit einer Breite bis 220 mm, auf Spule oder in Kassette	1000 St 1000 DM	.	.	.	1
3663 25 707	- - Farbtücher, mit einer Breite von mehr als 220 mm (Drucktücher)	1000 St 1000 DM	.	7 298	.	2
3663 31 300	Schirme; Stöcke, Peitschen u.ä. Waren - Regenschirme und Sonnenschirme (einschl. Stockschirmen, Gartenschirmen u.ä. Waren)	1000 St 1000 DM	83 11 260	211 29 342	77 14 555	14
3663 31 500	- Gehstöcke, Sitzstöcke, Peitschen, Reitpeitschen u.ä. Waren	1000 St 1000 DM	397 1 681	405 1 706	402 1 717	3
3663 32 000	Teile, Ausstattungen und Zubehör für Schirme, Stöcke und Peitschen	1000 DM	.	1 215	834	3
3663 33 330	Knöpfe; Druckknöpfe und Teile dafür; Reißverschlüsse - Knöpfe - - Druckknöpfe und Teile dafür	1000 St 1000 DM	795 911 24 865	892 742 31 333	796 319 30 479	5
3663 33 350	- - Knöpfe aus Kunststoff, nicht mit Spinnstoffen überzogen	1000 St 1000 DM	182 208 11 114	205 068 12 794	188 341 11 809	16
3663 33 370	- - Knöpfe aus unedlen Metallen, nicht mit Spinnstoffen überzogen	1000 St 1000 DM	115 969 4 785	26 205 4 262	20 119 3 215	5
3663 33 390	- - Andere Knöpfe	1000 St 1000 DM	2 819	2 453	2 637	4
3663 33 503	- Reißverschlüsse - - mit Zähnen aus unedlen Metallen	1000 m 1000 DM	2 497 8 771	3 538 14 818	3 050 12 161	5
3663 33 505	- - mit Zähnen aus Kunststoff	1000 m 1000 DM	12 497 23 624	16 735 33 029	16 932 34 191	4
3663 34 300	Knopfformen u.ä. Knopfteile, Knopfhohlringe; Teile für Reißverschlüsse - Knopfformen und andere Knopfteile; Knopfhohlringe	kg 1000 DM	.	.	.	1
3663 34 500	- Teile für Reißverschlüsse (einschl. Bändern und Streifen)	1000 DM	.	.	.	1

5 Produktion nach Güterarten - Deutschland

Melde-Nr.	Bezeichnung	Einheit	3. VJ 1999	2. VJ 2000	3. VJ 2000	3. VJ 2000 Anzahl Unternehmen
1	2	3	4	5	6	7
3663 40 000	Linoleum; Fußbodenbeläge, aus einer Spinnstoffunterlage mit einer Deckschicht oder einem Überzug bestehend, auch zugeschnitten	1000 m2 1000 DM	3 247 48 719	.	.	2
3663 50 300	Erzeugnisse aus Menschenhaaren oder Tierhaaren; ähnliche Erzeugnisse aus Spinnstoffen - Menschenhaare; Wolle, Tierhaare u.ä. Spinnstoffe, für die Herstellung von Perücken u.ä. Waren zugerichtet	1000 DM	.	.	.	2
3663 50 500	- Perücken, Bärte, Augenbrauen, Wimpern u.dgl., aus Menschenhaaren, Tierhaaren oder Spinnstoffen; Waren aus Menschenhaaren, a.n.g.	1000 DM	4 519	4 728	5 047	6
3663 61 100	Feuerzeuge und andere Anzünder; Tabakpfeifen, Zigarren- und Zigarettenspitzen, Teile dafür - Feuerzeuge und andere Anzünder, auch mechanisch oder elektrisch	1000 St 1000 DM	.	.	.	2
3663 61 350	- Pfeifen und Pfeifenköpfe - - aus Wurzelholz oder anderem Holz	1000 St 1000 DM	.	.	.	1
3663 61 390	- - aus anderen Stoffen	1000 St 1000 DM	-	-	-	-
3663 61 500	- Zigarren- und Zigarettenspitzen und Teile dafür; Teile für Tabakpfeifen	t 1000 DM	.	.	.	2
3663 62 100	Zündmetalllegierungen, Erzeugnisse aus leicht entzündlichen Stoffen; Teile für Anzünder; Pfeifenrohformen - Cer-Eisen und andere Zündmetalllegierungen in jeder Form; Erzeugnisse aus leicht entzündlichen Stoffen	kg 1000 DM	1 483 064 6 680	1 928 942 8 020	1 440 805 6 414	5
3663 62 300	- Teile für Anzünder (ohne Feuersteine und Dochte)	1000 DM	-	-	-	-
3663 62 500	- Pfeifenrohformen aus Wurzelholz oder anderem Holz	kg 1000 DM	-	-	-	-
3663 63 000	Zündhölzer (ohne Feuerwerkskörper und andere pyrotechnische Artikel)	kg 1000 DM	-	-	-	-
3663 64 000	Flüssige Brennstoffe und brennbare Flüssiggase für Feuerzeuge oder Anzünder, in Behältnissen mit einem Fassungsvermögen von 300 cm3 oder weniger	St 1000 DM	-	.	.	1
3663 71 303	Fest-, Karnevals- o.ä. Unterhaltungsartikel (einschl. Zauber- und Scherzartikeln) - Weihnachtsartikel - - aus Glas	1000 DM	40 709	25 260	28 308	11
3663 71 309	- - aus anderen Stoffen	1000 DM	7 311	913	3 231	8
3663 71 550	- Festartikel für andere Feste, Karnevals- oder andere Unterhaltungsartikel - - aus Papier oder Pappe	1000 DM	15 252	16 472	18 832	12
3663 71 590	- - aus anderen Stoffen	1000 DM	.	598	2 422	4
3663 72 300	Kinderwagen und Teile dafür - Kinderwagen	St 1000 DM	40 219 16 285	62 417 26 512	43 046 19 462	5
3663 72 500	- Teile für Kinderwagen	1000 DM	8 343	14 643	14 201	6
3663 73 150	Kämme, Einsteckkämme, Haarspangen u.dgl.; Haarnadeln, Frisiernadeln u.ä.; Parfümerstäuber und Vorrichtungen dafür; Puderquasten und -kissen - Frisierkämme, Einsteckkämme, Haarspangen und dergleichen - - aus Hartkautschuk oder Kunststoff	kg 1000 DM	.	.	.	2
3663 73 190	- - aus anderen Stoffen	kg 1000 DM	-	-	-	-
3663 73 300	- Haarnadeln, Frisiernadeln, Haarklammern, Lockenwickler u.ä. Waren und Teile dafür	kg 1000 DM	104 079 2 186	91 941 1 479	92 397 1 551	3

5 Produktion nach Güterarten - Deutschland

Melde-Nr.	Bezeichnung	Einheit	3. VJ 1999	2. VJ 2000	3. VJ 2000	3. VJ 2000 Anzahl Unternehmen
1	2	3	4	5	6	7
3663 73 500	- Parfümzerstäuber u.ä. Zerstäuber zu Toilettezwecken, und Vorrichtungen und Köpfe dafür	kg 1000 DM	-	-	-	-
3663 73 700	- Puderquasten und Kissen, zum Auftragen von Kosmetik- oder Körperpflegemitteln	1000 St 1000 DM	-	-	-	-
3663 74 000	Instrumente, Apparate, Geräte und Modelle zu Vorführzwecken (z.B. beim Unterricht oder auf Ausstellungen)	St 1000 DM	943 847 91 627	726 601 85 808	826 183 75 249	28
3663 75 000	Kerzen (Lichte) aller Art und dergleichen	t 1000 DM	34 497 142 537	21 898 90 713	31 021 132 935	29
3663 76 500	Künstliche Blumen, künstliches Blattwerk und künstliche Früchte sowie Teile dafür, Waren daraus - aus Kunststoff	1000 DM	-	-	-	-
3663 76 900	- aus anderen Stoffen	1000 DM	10 456	2 542	7 162	4
3663 77 100	Andere Waren, a.n.g. - Waren aus Därmen, Golfschlägerhäutchen, Blasen oder Sehnen	1000 DM	-	-	-	-
3663 77 200	- Vogelbälge und andere Vogelteile mit ihren Federn oder Daunen, Teile von Federn, Daunen und Waren daraus	1000 DM	19 453	16 137	24 188	14
3663 77 300	- Tierische Schnitzstoffe, bearbeitet und Waren daraus	1000 DM	.	.	.	1
3663 77 400	- Pflanzliche oder mineralische Schnitzstoffe, bearbeitet und Waren daraus; andere geformte oder geschnittene Waren, a.n.g.; nicht gehärtete Gelatine, bearbeitet und Waren daraus	1000 DM	.	-	.	1
3663 77 500	- Handsiebe	1000 DM	-	-	-	-
3663 77 700	- Vakuum-Isolierflaschen u.ä. Vakuum-Isolierbehälter; Teile dafür (ohne Glaskolben)	1000 DM	14 917	15 627	15 980	6
3663 77 900	- Schneiderpuppen, Schaufensterpuppen u.ä. Waren; bewegliche Figuren und Ausstellungsstücke für Schaufenster	1000 DM	7 231	5 596	5 825	7
3699 00 000	Veredlung von Erzeugnissen dieser Güterabteilung (ohne Möbelveredlung und ohne Polsterung von Sitzmöbeln)	1000 DM	.	12 566	24 221	23
3710 10 100	Sekundärrohstoffe Metallische Sekundärrohstoffe - Recycling von Eisen- und Stahlschrott	t 1000 DM	1 433 546 224 205	1 212 909 232 258	1 275 601 234 066	49
3710 10 200	- Recycling von NE-Metallschrott	t 1000 DM	177 817 216 137	169 486 244 598	184 369 294 530	50
3720 10 100	Nichtmetallische Sekundärrohstoffe - Recycling von textilen Altmaterialien und Reststoffen	t 1000 DM	5 799 6 398	9 043 6 542	8 354 6 869	8
3720 10 200	- Recycling von Altmaterialien und Reststoffen aus Papier, Karton und Pappe	t 1000 DM	455 628 43 518	309 303 74 513	424 137 82 818	29
3720 10 300	- Recycling von Altmaterialien und Reststoffen aus Glas	t 1000 DM	347 874 17 694	433 696 19 040	441 953 19 843	16
3720 10 400	- Recycling von Altmaterialien und Reststoffen aus Kunststoffen	t 1000 DM	74 893 40 178	79 881 45 797	84 945 45 861	37
3720 10 500	- Recycling von anderen Altmaterialien und Reststoffen	t 1000 DM	3 462 840 40 475	2 628 018 51 311	3 396 436 60 851	58
Energie						
4010 10 300	Elektrischer Strom - aus Wärme- und Kernenergie (ohne Kernenergie) darunter zum Absatz bestimmt	1000 MWh 1000 MWh 1000 DM	* 11 014 11 014	10 843 10 843	11 256 11 256	.
4010 10 500	- aus Kernenergie darunter zum Absatz bestimmt	1000 MWh 1000 MWh 1000 DM	* - -	- -	- -	-
4010 10 700	- aus Wasserkraft darunter zum Absatz bestimmt	1000 MWh 1000 MWh 1000 DM	* 137 137	182 182	184 184	.

5 Produktion nach Güterarten - Deutschland

Melde-Nr.	Bezeichnung	Einheit	3. VJ 1999	2. VJ 2000	3. VJ 2000	3. VJ 2000 Anzahl Unternehmen
1	2	3	4	5	6	7
4010 10 930	- aus anderen Energien - - aus Windenergie darunter zum Absatz bestimmt	1000 MWh 1000 MWh 1000 DM	* - -	- - -	- - -	- - -
4010 10 950	- - aus Sonnenenergie darunter zum Absatz bestimmt	1000 MWh 1000 MWh 1000 DM	* - -	- - -	- - -	- - -
4010 10 990	- - aus anderen Energiequellen darunter zum Absatz bestimmt	1000 MWh 1000 MWh 1000 DM	* - -	- - -	- - -	- - -
4010 20 000	Verbrauchte (bestrahlte) Brennstoffelemente (Stäbe, Kartuschen von Kernreaktoren (EURATOM) darunter zum Absatz bestimmt	g g 1000 DM	* - -	- - -	- - -	- - -
4010 30 000	Dienstleistungen der Elektrizitätsverteilung	1000 DM	-	-	-	-
4020 10 110	Gase (ohne Erdgas, Erdölgas u.a. gasförmige Kohlenwasserstoffe) - Naturgas (ohne Erdgas und Erdölgas) - - Klärgas darunter zum Absatz bestimmt	1000 MWh 1000 MWh 1000 DM	* - -	- - -	- - -	- - -
4020 10 130	- - Biogas darunter zum Absatz bestimmt	1000 MWh 1000 MWh 1000 DM	* - -	- - -	- - -	- - -
4020 10 150	- - Deponiegas darunter zum Absatz bestimmt	1000 MWh 1000 MWh 1000 DM	* - -	- - -	- - -	- - -
4020 10 170	- - Grubengas darunter zum Absatz bestimmt	1000 MWh 1000 MWh 1000 DM	* 1 091 1 091	843 843	862 862	. .
4020 10 190	- - Andere Naturgase, a.n.g. darunter zum Absatz bestimmt	1000 MWh 1000 MWh 1000 DM	* - -	- - -	- - -	- - -
4020 10 330	- Gas aus Kohle - - Kokereigas darunter zum Absatz bestimmt	1000 MWh 1000 MWh 1000 DM	* 5 086 5 086	5 417 5 417	5 535 5 535	. .
4020 10 350	- - Hochofengas darunter zum Absatz bestimmt	1000 MWh 1000 MWh 1000 DM	* 10 573 10 573	11 577 11 577	11 905 11 905	. .
4020 10 390	- - Anderes Gas aus Kohle (z.B. Generatorgas, Wassergas, Schwachgas, Schweißgas) darunter zum Absatz bestimmt	1000 MWh 1000 MWh 1000 DM	* - -	- - -	- - -	- - -
4020 10 900	- Anderes hergestelltes Gas (z.B. Spaltgas, Mischgas) darunter zum Absatz bestimmt	1000 MWh 1000 MWh 1000 DM	* - -	- - -	- - -	- - -
4020 20 000	Dienstleistungen der Verteilung von gasförmigen Brennstoffen durch Rohrleitungen	1000 DM	-	-	-	-
4030 10 130	Fernwärme mit Dampf und Warmwasser - Fernwärme mit Dampf - - für Produktions- und Heizzwecke darunter zum Absatz bestimmt	TJ TJ 1000 DM	* - -	- - -	- - -	- - -
4030 10 150	- - für Stromerzeugung darunter zum Absatz bestimmt	TJ TJ 1000 DM	* - -	- - -	- - -	- - -
4030 10 330	- Fernwärme mit Warmwasser - - für Produktionszwecke darunter zum Absatz bestimmt	TJ TJ 1000 DM	* - -	- - -	- - -	- - -
4030 10 350	- - für Heizzwecke darunter zum Absatz bestimmt	TJ TJ 1000 DM	* - -	- - -	- - -	- - -
4030 10 530	- Genutzte Ab- und Umgebungswärme, Heißluft - - Genutzte Abwärme darunter zum Absatz bestimmt	TJ TJ 1000 DM	* - -	- - -	- - -	- - -
4030 10 550	- - Genutzte Umgebungswärme darunter zum Absatz bestimmt	TJ TJ 1000 DM	* - -	- - -	- - -	- - -
4030 10 570	- - Heißluft darunter zum Absatz bestimmt	TJ TJ 1000 DM	* - -	- - -	- - -	- - -
4030 10 700	- Energie in kalter Form (z.B. Kühlwasser, Eis und Schnee, Kälte) darunter zum Absatz bestimmt	TJ TJ 1000 DM	* - -	- - -	- - -	- - -

5 Produktion nach Güterarten - Deutschland

Melde-Nr.	Bezeichnung	Einheit	3. VJ 1999	2. VJ 2000	3. VJ 2000	3. VJ 2000 Anzahl Unternehmen
1	2	3	4	5	6	7
4030 10 900	- Dienstleistungen der Verteilung von Fernwärme	1000 DM	-	-	-	-
	Erzeugnisse und Dienstleistungen der Wasserversorgung					
4100 11 100	- Wasser mit Trinkwasserqualität					
	- Grundwasser (ohne Uferfiltrat und angereichertes Grundwasser)	1000 m3	*	-	-	-
	darunter zum Absatz bestimmt	1000 m3	-	-	-	-
		1000 DM	-	-	-	-
4100 11 300	- Quellwasser	1000 m3	*	-	-	-
	darunter zum Absatz bestimmt	1000 m3	-	-	-	-
		1000 DM	-	-	-	-
4100 11 510	- Oberflächenwasser	1000 m3	*	-	-	-
	- - Flußwasser	1000 m3	-	-	-	-
	darunter zum Absatz bestimmt	1000 m3	-	-	-	-
		1000 DM	-	-	-	-
4100 11 550	- - Seewasser	1000 m3	*	-	-	-
	darunter zum Absatz bestimmt	1000 m3	-	-	-	-
		1000 DM	-	-	-	-
4100 11 570	- - Talsperrenwasser	1000 m3	*	-	-	-
	darunter zum Absatz bestimmt	1000 m3	-	-	-	-
		1000 DM	-	-	-	-
4100 11 590	- - Uferfiltrat	1000 m3	*	-	-	-
	darunter zum Absatz bestimmt	1000 m3	-	-	-	-
		1000 DM	-	-	-	-
4100 11 700	- Angereichertes Grundwasser	1000 m3	*	-	-	-
	darunter zum Absatz bestimmt	1000 m3	-	-	-	-
		1000 DM	-	-	-	-
4100 12 100	- Wasser ohne Trinkwasserqualität					
	- Grundwasser (ohne Uferfiltrat und angereichertes Grundwasser)	1000 m3	*	-	-	-
	darunter zum Absatz bestimmt	1000 m3	-	-	-	-
		1000 DM	-	-	-	-
4100 12 300	- Quellwasser	1000 m3	*	-	-	-
	darunter zum Absatz bestimmt	1000 m3	-	-	-	-
		1000 DM	-	-	-	-
4100 12 510	- Oberflächenwasser	1000 m3	*	-	-	-
	- - Flußwasser	1000 m3	-	-	-	-
	darunter zum Absatz bestimmt	1000 m3	-	-	-	-
		1000 DM	-	-	-	-
4100 12 550	- - Seewasser	1000 m3	*	-	-	-
	darunter zum Absatz bestimmt	1000 m3	-	-	-	-
		1000 DM	-	-	-	-
4100 12 570	- - Talsperrenwasser	1000 m3	*	-	-	-
	darunter zum Absatz bestimmt	1000 m3	-	-	-	-
		1000 DM	-	-	-	-
4100 12 590	- - Uferfiltrat	1000 m3	*	-	-	-
	darunter zum Absatz bestimmt	1000 m3	-	-	-	-
		1000 DM	-	-	-	-
4100 12 700	- Angereichertes Grundwasser	1000 m3	*	-	-	-
	darunter zum Absatz bestimmt	1000 m3	-	-	-	-
		1000 DM	-	-	-	-
4100 20 000	Dienstleistungen der Wasserverteilung	1000 DM	-	-	-	-
	Fertigteilbau					
4521 71 000	Bauleistungen an Wohngebäuden aus Fertigteilen	1000 DM	11 107	13 090	10 804	10
4521 72 000	Bauleistungen an Nichtwohngebäuden aus Fertigteilen	1000 DM	21 395	11 163	10 437	9
4521 73 000	Bauleistungen an anderen Fertigteilbauten	1000 DM	4 663	4 430	3 456	10

**Wert der zum Absatz bestimmten Produktion
nach Güterklassen und Güterabteilungen**

Früheres Bundesgebiet

6 Wert der zum Absatz bestimmten Produktion nach Güterklassen und Güterabteilungen
Früheres Bundesgebiet

Güter- klasse abteilung	Bezeichnung	3. VJ 1999	2. VJ 2000	3. VJ 2000	3. VJ 2000 Anzahl
		1000 DM			Unternehmen
1	2	3	4	5	6
10	Kohle und Torf	.	.	.	33
1010	Steinkohle und Steinkohlenbriketts	588 310	498 187	549 881	.
1020	Braunkohle und Braunkohlenbriketts	571 872	745 872	1 018 684	.
1030	Torf	.	.	.	31
1099	Veredlung von Erzeugnissen dieser Güterabteilung	.	.	.	2
11	Erdöl und Erdgas; Dienstleistungen bei der Gewinnung von Erdöl und Erdgas	571 507	804 446	840 362	8
1110	Erdöl und Erdgas	.	.	.	2
1120	Dienstleistungen bei der Gewinnung von Erdöl und Erdgas	.	.	.	6
12	Uran- und Thoriumerze	-	-	-	-
13	Erze	-	.	.	1
1310	Eisenerze	-	-	-	-
1320	NE-Metallerze (ohne Uran- und Thoriumerze)	-	.	.	1
1399	Veredlung von Erzeugnissen dieser Güterabteilung	-	-	-	-
14	Steine und Erden, sonstige Bergbauerzeugnisse	1 800 302	1 658 657	1 771 170	753
1411	Naturwerksteine	.	.	.	35
1412	Kalk-, Dolomit-, Gipsstein, Anhydrit, Kreide und Dolomit	137 340	122 780	125 094	68
1413	Tonschiefer	.	.	.	1
1421	Kies und Sand; gebrochene Natursteine	1 284 129	1 154 523	1 257 624	634
1422	Ton und Kaolin	82 621	95 020	94 414	29
1430	Chemische und Düngemittelminerale	.	93 391	92 580	15
1440	Salz und Natriumchlorid; Meerwasser	147 230	119 831	131 689	9
1450	Steine und Erden, a.n.g.; sonstige Bergbauerzeugnisse	42 875	.	45 936	18
1499	Veredlung von Erzeugnissen dieser Güterabteilung	7 721	6 710	5 252	6
15	Erzeugnisse des Ernährungsgewerbes	42 112 964	41 918 886	42 292 914	4 544
1511	Fleisch (ohne Geflügel)	2 666 323	2 778 599	2 890 952	443
1512	Geflügel	414 332	457 122	490 570	80
1513	Verarbeitetes Fleisch	3 870 016	4 042 923	4 181 114	883
1520	Fischerzeugnisse u.a. Meeresfrüchte	517 832	590 507	538 426	100
1531	Kartoffeln und Kartoffelerzeugnisse	317 736	327 056	330 460	54
1532	Frucht- und Gemüsesäfte	779 549	886 989	810 597	126
1533	Verarbeitetes Obst und Gemüse	1 399 728	978 270	1 321 352	177
1541	Öle und Fette, roh; Nebenprodukte	473 301	.	.	31
1542	Öle und Fette, raffiniert; Nebenprodukte	.	.	.	21
1543	Margarine u.ä. Nahrungsfette	.	.	.	11
1551	Milch und Milcherzeugnisse (ohne Speiseeis)	6 341 191	6 560 987	6 353 292	180
1552	Speiseeis	.	.	.	28
1561	Mehl- und Schälmdhlenerzeugnisse	874 278	884 984	904 523	105
1562	Stärke und Stärkerzeugnisse	.	415 961	.	27
1571	Futtermittel für Nutztiere	1 031 632	1 137 787	1 145 514	117
1572	Futtermittel für sonstige Tiere	680 431	655 114	691 527	69
1581	Backwaren (ohne Dauerbackwaren)	3 468 448	3 638 693	3 698 964	1 955
1582	Dauerbackwaren	1 335 259	1 218 743	1 353 373	280
1583	Zucker	522 614	.	386 253	13
1584	Süßwaren (ohne Dauerbackwaren)	2 900 619	2 165 658	2 803 122	189
1585	Teigwaren	206 935	225 334	224 422	64
1586	Kaffee und Tee, Kaffee-Ersatz	1 580 431	1 398 487	1 418 510	49
1587	Würzen und Soßen	989 668	1 170 742	1 017 061	116
1588	Homogenisierte Lebensmittelzubereitungen und diätetische Lebensmittel	377 245	361 902	373 876	24
1589	Sonstige Nahrungsmittel (ohne Getränke)	1 654 345	1 772 147	1 736 328	275
1591	Spirituosen	491 090	443 110	404 032	78
1592	Ethylalkohol	.	.	30 046	11
1593	Wein; Weintrub, Weinstein	396 295	256 737	335 461	32
1594	Andere gegorene Getränke	49 889	58 267	41 601	42
1595	Wermutwein und andere aromatisierte Weine	.	.	.	5
1596	Bier	3 335 306	3 392 658	3 064 991	338
1597	Malz	231 144	227 315	235 318	36
1598	Mineralwasser, Erfrischungsgetränke u.a. nicht alkoholhaltige Getränke	3 192 398	3 345 961	2 926 211	431
1599	Veredlung von Erzeugnissen dieser Güterabteilung	36 896	.	.	15

6 Wert der zum Absatz bestimmten Produktion nach Güterklassen und Güterabteilungen
Früheres Bundesgebiet

Güter- klasse abteilung	Bezeichnung	3. VJ 1999	2. VJ 2000	3. VJ 2000	3. VJ 2000 Anzahl
		1000 DM			Unternehmen
1	2	3	4	5	6
16	Tabakerzeugnisse (einschließlich Veredlung)	.	.	.	18
1600	Tabakerzeugnisse	.	.	.	17
1699	Veredlung von Erzeugnissen dieser Güterabteilung	.	.	.	1
17	Textilien	5 269 226	5 867 319	5 409 818	1 034
1710	Textile Spinnstoffe und Garne	490 146	596 287	536 747	83
1720	Gewebe	1 139 669	1 264 849	1 150 445	160
1730	Textilveredlung	527 314	643 763	542 436	152
1740	Konfektionierte Textilwaren (ohne Bekleidung)	739 282	836 299	758 562	319
1751	Teppiche und Fußbodenbeläge	467 573	487 835	452 641	53
1752	Seilerwaren	.	41 419	41 959	30
1753	Vliesstoffe, auch getränkt, bestrichen, überzogen oder mit Lagen versehen	406 095	466 882	441 976	44
1754	Textilerzeugnisse, a.n.g.	.	895 010	864 574	200
1760	Gewirke und Gestricke	259 953	320 685	289 681	71
1771	Strumpfwaren	169 032	180 894	153 055	28
1772	Pullover, Strickjacken, Westen u.ä. Waren (einschl. Unterziehpullis), gewirkt oder gestrickt	192 369	134 396	177 741	94
18	Bekleidung	1 846 619	1 329 064	1 704 627	503
1810	Lederbekleidung	.	8 792	10 965	12
1821	Arbeits- und Berufsbekleidung	55 877	.	.	31
1822	Oberbekleidung (ohne Arbeits- und Berufsbekleidung)	1 131 481	697 029	1 047 942	267
1823	Wäsche	441 284	396 186	410 956	180
1824	Bekleidung und Bekleidungszubehör, a.n.g.	179 054	162 445	165 307	148
1830	Pelze und Pelzwaren	10 624	.	.	12
1899	Veredlung von Erzeugnissen dieser Güterabteilung	.	9 461	10 968	16
19	Leder und Lederwaren	948 721	906 805	931 385	228
1910	Leder	190 293	206 428	194 510	21
1920	Lederwaren (ohne Schuhe)	.	.	.	93
1930	Schuhe	536 441	469 996	511 962	114
1999	Veredlung von Erzeugnissen dieser Güterabteilung	.	.	.	4
20	Holz und Holzwaren, Kork und Korkwaren, Flacht- und Korbmacherwaren (ohne Möbel)	6 588 170	6 631 318	6 491 910	1 743
2010	Holz, gesägt, auch gehobelt oder imprägniert	1 608 861	1 563 965	1 573 279	725
2020	Sperrholz, Span- u.ä. Platten, Faserplatten; Furnierblätter; verdichtetes Holz	1 335 420	1 410 766	1 379 244	103
2030	Bautischler- und Zimmermannsarbeiten, aus Holz	2 689 409	2 644 156	2 532 960	737
2040	Verpackungsmittel, Lagerbehälter und Ladungsträger, aus Holz	252 159	254 912	262 765	155
2051	Andere Holzwaren	549 258	575 098	574 052	203
2052	Kork-, Flacht- und Korbmacherwaren	.	6 108	5 925	9
2099	Veredlung von Erzeugnissen dieser Güterabteilung	.	176 313	163 685	56
21	Papier	10 969 502	12 402 802	13 060 471	884
2111	Holzstoff und Zellstoff	.	.	.	9
2112	Papier, Karton und Pappe	5 332 513	6 403 108	6 742 854	191
2121	Wellpapier und -pappe; Verpackungsmittel aus Papier, Karton und Pappe	3 150 934	3 369 880	3 566 453	407
2122	Haushalts-, Hygiene- und Toilettenartikel aus Papier, Pappe und Zellstoff	1 071 853	1 146 119	1 251 787	34
2123	Schreibwaren und Bürobedarf aus Papier, Karton oder Pappe	294 389	286 663	305 161	77
2124	Tapeten	161 106	173 673	171 920	14
2125	Andere Waren aus Papier, Karton und Pappe	850 854	888 081	897 915	254
2199	Veredlung von Erzeugnissen dieser Güterabteilung	.	.	.	10

6 Wert der zum Absatz bestimmten Produktion nach Güterklassen und Güterabteilungen
Früheres Bundesgebiet

Güter- klasse abteilung	Bezeichnung	3. VJ 1999	2. VJ 2000	3. VJ 2000	3. VJ 2000 Anzahl
		1000 DM			Unternehmen
1	2	3	4	5	6
22	Verlags- und Druckerzeugnisse, bespielte Ton-, Bild- und Datenträger	18 017 439	18 550 641	18 736 611	2 608
2211	Buch- und Musikverlagserzeugnisse	2 119 224	2 001 611	2 296 105	364
2212	Zeitung u.a. periodische Druckschriften, mindestens viermal wöchentlich erscheinend	3 973 003	4 413 659	4 244 119	226
2213	Zeitung u.a. periodische Druckschriften, weniger als viermal wöchentlich erscheinend	3 112 906	3 503 346	3 217 826	542
2214	Bespielte Tonträger	.	.	.	30
2215	Sonstige Verlagserzeugnisse	.	.	.	95
2221	Druck von Zeitungen u.a. periodischen Druckschriften, mindestens viermal wöchentlich erscheinend (z.B. Tageszeitungen)	552 437	599 054	595 245	95
2222	Drucke, a.n.g.	6 749 109	6 700 701	6 932 084	1 545
2223	Druckweiterverarbeitung von Druckerzeugnissen	386 016	343 687	374 762	223
2224	Satzherstellung und Reproduktion	400 684	399 250	393 222	368
2225	Sonstige Dienstleistungen des Druckgewerbes	99 114	.	99 884	105
2231	Vervielfältigung von bespielten Tonträgern	.	171 683	182 506	12
2232	Vervielfältigung von bespielten Bildträgern	.	.	.	15
2233	Vervielfältigung von bespielten Datenträgern	83 210	68 263	72 335	16
23	Kokereierzeugnisse, Mineralölerzeugnisse, Spalt- und Brutstoffe	.	.	.	73
2310	Kokereierzeugnisse	437 841	423 962	478 180	.
2320	Mineralölerzeugnisse	.	.	.	70
2330	Spalt- und Brutstoffe	.	.	.	2
2399	Veredlung von Erzeugnissen dieser Güterabteilung	.	.	.	2
24	Chemische Erzeugnisse	42 604 517	46 707 419	47 657 195	1 410
2411	Industriegase	.	.	.	31
2412	Farbstoffe und Pigmente	1 655 038	2 058 505	2 065 438	74
2413	Sonstige anorganische Grundstoffe und Chemikalien	1 759 580	1 929 441	1 951 131	132
2414	Sonstige organische Grundstoffe und Chemikalien	6 313 095	7 728 881	7 826 036	142
2415	Düngemittel und Stickstoffverbindungen	553 119	699 617	670 538	39
2416	Kunststoffe, in Primärformen	7 308 073	8 451 251	8 577 636	182
2417	Synthetischer Kautschuk, in Primärformen	.	.	.	17
2420	Schädlingsbekämpfungs- und Pflanzenschutzmittel	728 647	682 853	516 074	58
2430	Anstrichmittel, Druckfarben und Kitt	3 849 241	4 033 458	4 092 042	322
2441	Pharmazeutische Grundstoffe	1 016 021	1 084 856	1 121 653	64
2442	Pharmazeutische Spezialitäten und sonstige pharmazeutische Erzeugnisse	7 645 844	7 345 600	7 879 074	253
2451	Seifen, Wasch-, Reinigungs- und Poliermittel	1 979 922	1 976 944	1 980 551	240
2452	Duftstoffe und Körperpflegemittel	1 644 668	1 796 107	1 836 650	141
2461	Pyrotechnische Erzeugnisse	210 423	246 173	229 349	12
2462	Klebstoffe und Gelatine	572 345	614 830	890 104	88
2463	Etherische Öle	.	.	.	41
2464	Fotochemische Erzeugnisse	.	851 568	790 994	13
2465	Unbespielte Ton-, Bild- und Datenträger	.	.	.	7
2466	Chemische Erzeugnisse, a.n.g.	3 668 240	4 005 142	4 112 485	323
2470	Chemiefasern	1 142 570	1 325 794	1 253 556	36
2499	Veredlung von Erzeugnissen dieser Güterabteilung	.	.	.	47
25	Gummi- und Kunststoffwaren	19 656 576	20 778 128	20 799 608	2 945
2511	Bereifungen, neu, aus Kautschuk	.	.	.	11
2512	Bereifungen, runderneuert	.	.	.	16
2513	Andere Gummiwaren (ohne Bereifungen)	2 551 987	2 753 362	2 740 060	276
2521	Platten, Rohre, Folien, Schläuche und Profile, aus Kunststoffen	5 340 793	5 762 621	5 725 883	576
2522	Verpackungsmittel aus Kunststoffen	2 045 786	2 259 704	2 365 274	525
2523	Baubedarfsartikel aus Kunststoffen	2 293 826	2 022 290	2 154 693	603
2524	Andere Kunststoffwaren	5 572 129	6 064 299	5 948 636	1 371
2599	Veredlung von Erzeugnissen dieser Güterabteilung	310 641	393 537	408 977	165

6 Wert der zum Absatz bestimmten Produktion nach Güterklassen und Güterabteilungen
Früheres Bundesgebiet

Güter- klasse abteilung	Bezeichnung	3. VJ 1999	2. VJ 2000	3. VJ 2000	3. VJ 2000 Anzahl
		1000 DM			Unternehmen
1	2	3	4	5	6
26	Glas, Keramik, bearbeitete Steine und Erden	14 243 698	13 832 958	13 939 631	1 987
2611	Flachglas (ohne veredeltes und bearbeitetes Flachglas)	246 907	262 079	266 484	16
2612	Veredeltes und bearbeitetes Flachglas	1 103 110	1 105 665	1 189 389	163
2613	Hohlglas	950 334	931 261	923 161	50
2614	Glasfasern	306 112	282 967	296 195	22
2615	Sonstiges Glas (einschl. technischer Glaswaren)	442 759	560 168	545 966	74
2621	Haushaltswaren und Ziergegenstände, aus Keramik	262 774	268 613	263 375	45
2622	Keramische Installationsgegenstände zu sanitären Zwecken	95 090	109 945	92 634	5
2623	Elektrische Isolatoren und Isolierteile, aus keramischen Stoffen	90 918	96 117	102 095	11
2624	Andere keramische Waren für technische Zwecke	161 689	175 300	171 466	23
2625	Andere keramische Waren, a.n.g.	110 076	.	.	39
2626	Feuerfeste keramische Werkstoffe	448 564	496 882	510 898	61
2630	Keramische Wand-, Bodenfliesen und -platten	256 144	224 964	208 928	28
2640	Ziegel und andere Baukeramik	803 081	811 815	785 659	131
2651	Zement	1 142 802	1 069 881	1 047 655	30
2652	Kalk	.	.	.	31
2653	Gips, aus gebranntem Gips oder aus Calciumsulfat	138 718	122 138	121 882	15
2661	Beton-erzeugnisse, vorgefertigte Bauelemente und Gebäude aus Zement, Beton oder Kunststein	2 867 757	2 687 134	2 681 098	562
2662	Gips-erzeugnisse für den Bau	185 820	168 234	177 790	13
2663	Frischbeton (Transportbeton)	1 526 053	1 337 546	1 354 450	406
2664	Mörtel	677 537	635 907	655 538	170
2665	Faserzementwaren	.	.	.	29
2666	Andere Beton-, Zement- und Gipswaren	219 226	179 709	184 042	49
2670	Natursteinerzeugnisse, a.n.g.	251 507	239 953	241 830	149
2681	Mühl-, Mahl-, Poliersteine und Schleifkörper	367 200	399 550	389 359	61
2682	Mineralerzeugnisse, a.n.g.	1 104 146	1 021 964	1 105 971	129
2699	Veredlung von Erzeugnissen dieser Güterabteilung	152 782	183 338	185 841	58
27	Eisen- und Stahlerzeugnisse; NE-Metalle und -erzeugnisse	20 689 186	23 889 849	24 760 755	1 065
2710	Roheisen und Stahl (EGKS), Ferrolegerungen (EGKS)	6 914 176	8 107 955	8 562 108	73
2721	Rohre, Rohrform-, Rohrverschluß- und Rohrverbindungsstücke, aus Gußeisen	.	.	.	12
2722	Stahlrohre, Rohrform-, Rohrverschluß- und Rohrverbindungsstücke, aus Eisen oder Stahl	1 472 971	1 623 313	1 669 899	192
2731	Blankstahl	279 479	332 901	321 044	36
2732	Kaltband mit einer Breite von weniger als 500 mm	180 346	178 848	193 646	48
2733	Kaltprofile	382 027	401 337	425 064	32
2734	Draht	280 603	.	323 556	65
2735	Ferrolegerungen (nicht EGKS) u.a. Eisen- und Stahlerzeugnisse, a.n.g.	3 540 043	4 075 671	4 308 966	36
2741	Edelmetalle und Halbzeug daraus	517 926	576 461	577 582	28
2742	Aluminium und Halbzeug daraus	.	.	.	127
2743	Blei, Zinn und Zinn und Halbzeug daraus	.	.	.	52
2744	Kupfer und Halbzeug daraus	.	.	.	85
2745	Sonstige NE-Metalle, Halbzeug und Waren daraus	1 268 378	452 576	474 208	51
2751	Erzeugnisse der Eisengießereien	273 475	1 490 305	1 389 156	166
2752	Erzeugnisse der Stahlgießereien	1 010 138	285 609	288 047	37
2753	Erzeugnisse der Leichtmetallgießereien	213 182	1 156 968	1 156 903	208
2754	Erzeugnisse der Buntmetallgießereien	.	231 130	223 331	105
28	Metallerzeugnisse	28 584 865	29 064 388	29 660 402	6 225
2811	Stahl- und Leichtmetallbaukonstruktionen	4 690 298	4 586 458	4 723 601	1 523
2812	Ausbauelemente aus Stahl und Aluminium	1 322 415	1 283 948	1 404 424	621
2821	Tanks, Sammelbehälter u.ä. Behälter, aus Eisen oder Stahl sowie aus Aluminium	546 338	488 197	543 016	209
2822	Heizkörper für Zentralheizungen; Zentralheizungskessel	.	.	.	59
2830	Dampfkessel (Dampferzeuger) (ohne Zentralheizungskessel); Kernreaktoren, Teile dafür	1 732 973	1 180 940	1 376 462	204

**6 Wert der zum Absatz bestimmten Produktion nach Güterklassen und Güterabteilungen
Früheres Bundesgebiet**

Güter- klasse abteilung	Bezeichnung	3. VJ 1999	2. VJ 2000	3. VJ 2000	3. VJ 2000 Anzahl
		1000 DM			Unternehmen
1	2	3	4	5	6
2840	Schmiede-, Preß-, Zieh- und Stanzteile, gewalzte Ringe und pulvermetallurgische Erzeugnisse	3 945 760	4 436 864	4 340 588	738
2851	Oberflächenveredlung und Wärmebehandlung	1 538 176	1 755 265	1 805 020	608
2852	Mechanik, a.n.g.	1 030 268	1 168 763	1 205 579	494
2861	Schneidwaren und Bestecke				58
2862	Werkzeuge	2 336 739	2 421 363	2 445 378	752
2863	Schlösser und Beschläge	2 528 456	2 724 783	2 631 552	265
2871	Behälter aus Eisen oder Stahl	298 464	315 155	310 531	80
2872	Verpackungen und Verschlüsse, aus Eisen, Stahl oder NE-Metall	1 073 119	1 072 137	1 098 345	74
2873	Drahtwaren	845 459	830 441	858 500	193
2874	Schrauben, Niste, Ketten, Federn	1 771 960	1 907 191	1 864 027	399
2875	Eisen-, Blech- und Metallwaren, a.n.g.	3 103 574	3 158 201	3 178 205	906
2899	Veredlung von Erzeugnissen dieser Güterabteilung (ohne Schmiede-, Preß-, Zieh- und Stanzteile, Oberflächenveredlung, Wärmebehandlung und Mechanik, a.n.g.)	739 586	754 720	795 599	470
29	Maschinen	56 348 126	60 473 863	61 927 767	6 292
2911	Verbrennungsmotoren und Turbinen	1 556 753	1 550 851	1 913 316	57
2912	Pumpen und Kompressoren	3 638 602	3 957 440	4 069 222	458
2913	Armaturen	3 285 635	3 321 900	3 435 615	400
2914	Lager, Getriebe, Zahnräder und Antriebselemente	3 641 907	4 008 778	4 061 148	370
2921	Öfen und Brenner, Teile dafür	686 049	613 222	798 251	121
2922	Hebezeuge und Fördermittel	4 490 699	4 514 019	4 599 986	710
2923	Kälte- und lufttechnische Erzeugnisse für gewerbliche Zwecke	3 718 198	3 554 874	3 479 032	503
2924	Maschinen für unspezifische Verwendung, a.n.g.	5 295 726	5 695 887	5 905 246	928
2931	Einachsschlepper, Acker- und Forstschlepper, andere Zugmaschinen	668 690	919 682	712 872	21
2932	Sonstige Maschinen für die Land- und Forstwirtschaft, Teile dafür	1 205 159	1 708 004	1 349 395	183
2940	Werkzeugmaschinen, Teile dafür	6 733 249	6 966 320	7 701 690	1 072
2951	Maschinen für die Metallerzeugung, Walzwerkeinrichtungen, Gießmaschinen	283 242	1 165 963	786 564	101
2952	Bergwerks-, Bau- und Baustoffmaschinen, Teile dafür	2 460 030	2 946 568	2 743 203	297
2953	Maschinen für das Ernährungsgewerbe und die Tabakverarbeitung, Teile dafür	1 234 460	1 205 169	1 330 480	274
2954	Maschinen für das Textil-, Bekleidungs- und Ledergerwerbe, Teile und Zubehör dafür	2 026 687	2 079 361	2 180 143	253
2955	Maschinen für das Papiergewerbe	1 304 577	819 528	1 410 421	155
2956	Maschinen für das Druckgewerbe und für sonstige bestimmte Wirtschaftszweige, a.n.g.	9 579 948	10 787 958	10 971 108	2 005
2960	Waffen und Munition, Teile dafür	89 156	89 728	83 659	19
2971	Elektrische Haushaltsgeräte, Teile dafür	3 828 522	3 976 127	3 835 058	149
2972	Nichtelektrische Heiz-, Koch-, Heißwasser-, Heißluft- u.ä. Geräte für den Haushalt, Teile dafür	502 605	468 994	434 004	62
2999	Veredlung von Erzeugnissen dieser Güterabteilung	118 234	122 890	133 356	147
30	Büromaschinen, Datenverarbeitungsgeräte und -einrichtungen	5 463 939	5 755 884	6 021 392	228
3001	Büromaschinen	.	.	.	54
3002	Datenverarbeitungsgeräte und -einrichtungen	.	.	.	181
3099	Veredlung von Erzeugnissen dieser Güterabteilung	.	3 501	3 563	4
31	Geräte der Elektrizitätserzeugung und -verteilung u.ä.	22 579 683	23 432 852	24 559 256	2 165
3110	Elektromotoren, Generatoren, Transformatoren	4 201 360	4 663 454	4 942 499	506
3120	Elektrizitätsverteilungs- und -schalteinrichtungen	9 525 998	9 600 661	10 120 618	944
3130	Isolierte Elektrokabel, -leitungen und -drähte	1 513 492	1 535 497	1 691 084	132
3140	Akkumulatoren und Batterien	397 077	.	455 447	22
3150	Elektrische Lampen und Leuchten	1 794 574	1 829 410	1 913 636	302
3161	Elektrische Ausrüstungen für Motoren und Fahrzeuge, a.n.g.	2 993 455	3 178 537	3 063 907	119
3162	Sonstige elektrische Ausrüstungen, a.n.g.	2 078 942	2 110 410	2 282 337	473
3199	Veredlung von Erzeugnissen dieser Güterabteilung	74 785	.	89 729	47

**6 Wert der zum Absatz bestimmten Produktion nach Güterklassen und Güterabteilungen
Früheres Bundesgebiet**

Güter- klasse abteilung	Bezeichnung	3. VJ 1999	2. VJ 2000	3. VJ 2000	3. VJ 2000 Anzahl
		1000 DM			Unternehmen
1	2	3	4	5	6
32	Nachrichtentechnik, Rundfunk- und Fernsehgeräte sowie elektronische Bauelemente	11 028 910	12 536 731	13 943 954	526
3210	Elektronische Bauelemente	2 909 916	3 707 074	4 126 264	245
3220	Nachrichtentechnische Geräte und Einrichtungen	6 194 624	6 792 589	7 672 122	143
3230	Rundfunk- und Fernsehgeräte, phono- und videotechnische Geräte	.	.	.	169
3299	Veredlung von Erzeugnissen dieser Güterabteilung	.	.	.	11
33	Medizin-, meß-, steuerungs-, regelungstechnische und optische Erzeugnisse; Uhren	11 307 005	12 684 609	13 494 634	2 142
3310	Medizinische Geräte und orthopädische Vorrichtungen	3 703 811	4 081 062	4 206 366	910
3320	Meß-, Kontroll-, Navigations- u.ä. Instrumente und Vorrichtungen	5 558 729	6 483 439	7 047 562	1 004
3330	Industrielle Prozeßsteuerungsanlagen	497 442	387 700	490 326	87
3340	Optische und fotografische Geräte	1 325 309	1 487 922	1 528 386	152
3350	Uhren	188 917	213 285	197 152	83
3399	Veredlung von Erzeugnissen dieser Güterabteilung	32 797	31 200	24 842	17
34	Kraftwagen und Kraftwagenteile	71 714 312	86 901 710	80 714 448	1 027
3410	Kraftwagen und Kraftwagenmotoren	48 562 000	59 421 643	55 106 115	61
3420	Karosserien, Aufbauten und Anhänger	2 080 447	2 664 459	2 304 261	308
3430	Teile und Zubehör für Kraftwagen und Kraftwagenmotoren	20 813 758	24 490 048	22 954 845	690
3499	Veredlung von Erzeugnissen dieser Güterabteilung	258 106	325 560	349 226	42
35	Sonstige Fahrzeuge	8 217 172	8 812 720	8 637 426	340
3511	Schiffe (ohne Boote und Yachten)	1 841 870	1 642 283	786 322	70
3512	Boote und Yachten	149 350	169 129	101 516	22
3520	Schienenfahrzeuge	1 304 759	1 097 002	1 332 581	73
3530	Luft- und Raumfahrzeuge	4 276 849	4 922 388	5 776 777	78
3541	Kraftfahrzeuge	.	.	.	10
3542	Fahrräder, Teile und Zubehör	185 496	359 788	165 730	38
3543	Behindertenfahrzeuge	97 722	92 066	98 952	21
3550	Fahrzeuge, a.n.g.	.	.	.	36
3599	Veredlung von Erzeugnissen dieser Güterabteilung	.	.	.	4
36	Möbel, Schmuck, Musikinstrumente, Sportgeräte, Spielwaren und sonstige Erzeugnisse	11 173 639	11 659 985	11 212 549	2 029
3611	Sitzmöbel	2 519 981	2 870 886	2 590 240	352
3612	Büro- und Ladenmöbel	1 298 662	1 219 488	1 294 688	333
3613	Holz- und Kunststoffmöbel für Küchen	1 546 290	1 653 427	1 480 084	164
3614	Sonstige Möbel	2 980 338	3 249 086	3 061 984	792
3615	Matratzen	345 499	297 660	343 103	74
3621	Münzen	.	13 142	14 558	7
3622	Schmuck, Gold- und Silberschmiedeerzeugnisse (ohne Phantasieschmuck)	385 359	396 058	404 612	113
3630	Musikinstrumente	133 926	156 583	147 389	80
3640	Sportgeräte	201 034	193 679	218 093	89
3650	Spielwaren	547 840	461 865	515 096	113
3661	Phantasieschmuck	.	.	.	29
3662	Besen und Bürsten	220 520	221 535	227 442	66
3663	Sonstige Erzeugnisse, a.n.g.	.	888 923	888 568	257
3699	Veredlung von Erzeugnissen dieser Güterabteilung	45 258	.	.	20
37	Sekundärrohstoffe	493 142	557 204	630 534	109
3710	Metallische Sekundärrohstoffe	378 841	407 527	463 392	42
3720	Nichtmetallische Sekundärrohstoffe	114 301	149 677	167 143	83
40	Energie	-	-	-	-
4010	Erzeugnisse und Dienstleistungen der Elektrizitätsversorgung	-	-	-	-
4020	Erzeugnisse und Dienstleistungen der Gasversorgung	-	-	-	-
4030	Fernwärme und Dienstleistungen der Fernwärmeversorgung (einschl. der Versorgung mit Energie in kalter Form)	-	-	-	-
41	Erzeugnisse und Dienstleistungen der Wasserversorgung	-	-	-	-
45	Fertigteilbau	7 206	7 478	7 448	14

**Wert der zum Absatz bestimmten Produktion
nach Güterklassen und Güterabteilungen**

Neue Länder und Berlin-Ost

7 Wert der zum Absatz bestimmten Produktion nach Güterklassen und Güterabteilungen
Neue Länder und Berlin-Ost

Güter- klasse abteilung	Bezeichnung	3. VJ 1999	2. VJ 2000	3. VJ 2000	3. VJ 2000 Anzahl
		1000 DM			Unternehmen
1	2	3	4	5	6
10	Kohle und Torf	.	.	.	2
1010	Steinkohle und Steinkohlenbriketts	-	-	-	-
1020	Braunkohle und Braunkohlenbriketts	439 717	344 854	383 361	-
1030	Torf	.	.	.	2
1099	Veredlung von Erzeugnissen dieser Güterabteilung	.	.	.	1
11	Erdöl und Erdgas; Dienstleistungen bei der Gewinnung von Erdöl und Erdgas	15 699	25 524	21 864	.
1110	Erdöl und Erdgas	15 699	25 524	21 864	.
1120	Dienstleistungen bei der Gewinnung von Erdöl und Erdgas	-	-	-	-
12	Uran- und Thoriumerze	-	-	-	-
13	Erze	.	-	-	-
1310	Eisenerze	-	-	-	-
1320	NE-Metallerze (ohne Uran- und Thoriumerze)	-	-	-	-
1399	Veredlung von Erzeugnissen dieser Güterabteilung	.	-	-	-
14	Steine und Erden, sonstige Bergbauerzeugnisse	342 600	270 559	297 782	190
1411	Naturwerksteine	.	.	.	5
1412	Kalk-, Dolomit-, Gipsstein, Anhydrit, Kreide und Dolomit	17 105	8 034	10 700	9
1413	Tonschiefer	.	.	.	2
1421	Kies und Sand; gebrochene Natursteine	307 178	242 847	266 349	173
1422	Ton und Kaolin	12 485	14 341	15 380	8
1430	Chemische und Düngemittelminerale	.	492	618	6
1440	Salz und Natriumchlorid; Meerwasser	-	-	-	-
1450	Steine und Erden, a.n.g.; sonstige Bergbauerzeugnisse	-	.	-	-
1499	Veredlung von Erzeugnissen dieser Güterabteilung	-	-	-	-
15	Erzeugnisse des Ernährungsgewerbes	4 963 641	5 245 772	5 216 333	970
1511	Fleisch (ohne Geflügel)	488 356	505 676	478 163	180
1512	Geflügel	200 037	216 834	227 681	27
1513	Verarbeitetes Fleisch	681 388	722 535	704 024	274
1520	Fischerzeugnisse u.a. Meeresfrüchte	59 599	61 949	66 725	23
1531	Kartoffeln und Kartoffelerzeugnisse	32 865	45 131	36 234	19
1532	Frucht- und Gemüsesäfte	61 913	77 995	79 480	29
1533	Verarbeitetes Obst und Gemüse	235 740	114 893	235 166	46
1541	Öle und Fette, roh; Nebenprodukte	5 294	.	.	3
1542	Öle und Fette, raffiniert; Nebenprodukte	.	.	.	2
1543	Margarine u.ä. Nahrungsfette	.	.	.	2
1551	Milch und Milcherzeugnisse (ohne Speiseeis)	1 019 662	1 179 245	1 160 992	41
1552	Speiseeis	.	.	.	13
1561	Mehl- und Schälmyhlenerzeugnisse	105 397	112 799	117 479	22
1562	Stärke und Stärkerzeugnisse	.	.	.	1
1571	Futtermittel für Nutztiere	105 964	110 384	114 197	37
1572	Futtermittel für sonstige Tiere	1 953	2 284	2 384	5
1581	Backwaren (ohne Dauerbackwaren)	465 688	467 454	485 539	342
1582	Dauerbackwaren	122 498	127 977	143 340	54
1583	Zucker	124 639	.	71 915	5
1584	Süßwaren (ohne Dauerbackwaren)	165 615	122 694	190 805	20
1585	Teigwaren	15 700	16 563	16 618	6
1586	Kaffee und Tee, Kaffee-Ersatz	10 705	12 409	14 099	4
1587	Würzen und Soßen	15 921	17 249	13 661	14
1588	Homogenisierte Lebensmittelzubereitungen und diätetische Lebensmittel	33 698	42 240	42 345	8
1589	Sonstige Nahrungsmittel (ohne Getränke)	44 512	49 955	50 137	21
1591	Spirituosen	34 999	34 827	38 052	18
1592	Ethylalkohol	.	.	.	-
1593	Wein; Weintrub, Weinstein	43 850	66 065	67 029	8
1594	Andere gegorene Getränke	1 065	1 258	934	10
1595	Wermutwein und andere aromatisierte Weine	.	.	.	3
1596	Bier	531 984	576 030	497 991	52
1597	Malz	16 562	17 174	15 058	3
1598	Mineralwasser, Erfrischungsgetränke u.a. nicht alkoholhaltige Getränke	247 899	282 440	249 063	56
1599	Veredlung von Erzeugnissen dieser Güterabteilung	.	.	.	3

7 Wert der zum Absatz bestimmten Produktion nach Güterklassen und Güterabteilungen
Neue Länder und Berlin-Ost

Güter- klasse abteilung	Bezeichnung	3. VJ 1999	2. VJ 2000	3. VJ 2000	3. VJ 2000 Anzahl
		1000 DM			Unternehmen
1	2	3	4	5	6
16	Tabakerzeugnisse (einschließlich Veredlung)	.	.	.	3
1600	Tabakerzeugnisse	.	.	.	3
1699	Veredlung von Erzeugnissen dieser Güterabteilung	-	-	-	-
17	Textilien	535 936	617 338	587 069	236
1710	Textile Spinnstoffe und Garne	94 223	106 651	97 460	20
1720	Gewebe	91 629	121 771	105 923	32
1730	Textilveredlung	43 522	51 051	47 784	28
1740	Konfektionierte Textilwaren (ohne Bekleidung)	67 866	67 518	63 191	67
1751	Teppiche und Fußbodenbeläge	32 675	42 742	39 876	6
1752	Seilerwaren	.	6 044	7 082	4
1753	Vliesstoffe, auch getränkt, bestrichen, überzogen oder mit Lagen versehen	36 749	47 696	49 738	16
1754	Textilerzeugnisse, a.n.g.	.	66 524	67 793	51
1760	Gewirke und Gestricke	42 380	56 184	42 677	12
1771	Strumpfwaren	36 260	37 468	38 281	12
1772	Pullover, Strickjacken, Westen u.ä. Waren (einschl. Unterziehpullis), gewirkt oder gestrickt	24 006	13 688	27 264	26
18	Bekleidung	74 483	65 556	88 599	85
1810	Lederbekleidung	.	-	-	-
1821	Arbeits- und Berufsbekleidung	7 746	.	.	15
1822	Überbekleidung (ohne Arbeits- und Berufsbekleidung)	17 469	14 345	35 558	34
1823	Wäsche	39 458	40 774	39 580	51
1824	Bekleidung und Bekleidungszubehör, a.n.g.	9 692	3 901	6 564	21
1830	Pelze und Pelzwaren	-	.	.	2
1899	Veredlung von Erzeugnissen dieser Güterabteilung	.	1 599	1 900	4
19	Leder und Lederwaren	43 067	46 044	50 629	43
1910	Leder	6 006	10 954	10 474	5
1920	Lederwaren (ohne Schuhe)	.	.	.	21
1930	Schuhe	27 518	24 414	29 198	18
1999	Veredlung von Erzeugnissen dieser Güterabteilung	.	.	.	2
20	Holz und Holzwaren, Kork und Korkwaren, Flecht- und Korbmacherwaren (ohne Möbel)	817 115	868 310	914 005	319
2010	Holz, gesägt, auch gehobelt oder imprägniert	187 910	206 729	213 864	83
2020	Sperrholz, Span- u.ä. Platten, Faserplatten; Furnierblätter; verdichtetes Holz	189 445	272 432	271 329	16
2030	Bautischler- und Zimmermannsarbeiten, aus Holz	389 792	334 649	369 111	194
2040	Verpackungsmittel, Lagerbehälter und Ladungsträger, aus Holz	26 090	27 776	29 874	20
2051	Andere Holzwaren	22 924	26 109	29 727	42
2052	Kork-, Flecht- und Korbmacherwaren	.	-	-	-
2099	Veredlung von Erzeugnissen dieser Güterabteilung	.	614	101	3
21	Papier	588 425	741 509	806 401	114
2111	Holzstoff und Zellstoff	.	.	.	2
2112	Papier, Karton und Pappe	276 292	335 049	359 170	30
2121	Wellpapier und -pappe; Verpackungsmittel aus Papier, Karton und Pappe	165 040	185 470	201 889	55
2122	Haushalts-, Hygiene- und Toilettenartikel aus Papier, Pappe und Zellstoff	51 388	50 215	57 195	17
2123	Schreibwaren und Bürobedarf aus Papier, Karton oder Pappe	23 561	25 706	26 150	7
2124	Tapeten	17 084	14 305	16 367	5
2125	Andere Waren aus Papier, Karton und Pappe	30 995	34 186	36 644	20
2199	Veredlung von Erzeugnissen dieser Güterabteilung	.	.	.	5

7 Wert der zum Absatz bestimmten Produktion nach Güterklassen und Güterabteilungen
Neue Länder und Berlin-Ost

Güter- klasse abteilung	Bezeichnung	3. VJ 1999	2. VJ 2000	3. VJ 2000	3. VJ 2000 Anzahl
		1000 DM			Unternehmen
1	2	3	4	5	6
22	Verlags- und Druckerzeugnisse, bespielte Ton-, Bild- und Datenträger	1 207 380	1 333 279	1 346 221	227
2211	Buch- und Musikverlagszeugnisse	42 412	52 281	57 394	15
2212	Zeitungen u.a. periodische Druckschriften, mindestens viermal wöchentlich erscheinend	554 920	592 534	564 675	29
2213	Zeitungen u.a. periodische Druckschriften, weniger als viermal wöchentlich erscheinend	105 783	110 818	105 375	35
2214	Bespielte Tonträger	.	.	.	1
2215	Sonstige Verlagszeugnisse	.	.	.	7
2221	Druck von Zeitungen u.a. periodischen Druckschriften, mindestens viermal wöchentlich erscheinend (z.B. Tageszeitungen)	65 167	67 461	79 592	15
2222	Drucke, a.n.g.	361 388	382 271	399 187	138
2223	Druckweiterverarbeitung von Druckerzeugnissen	12 564	16 823	18 981	21
2224	Satzherstellung und Reproduktion	8 302	10 887	12 116	34
2225	Sonstige Dienstleistungen des Druckgewerbes	5 959	.	46 827	17
2231	Vervielfältigung von bespielten Tonträgern	.	38 306	42 863	5
2232	Vervielfältigung von bespielten Bildträgern	.	.	.	2
2233	Vervielfältigung von bespielten Datenträgern	-	-	-	-
23	Kokereierzeugnisse, Mineralölzeugnisse, Spalt- und Brutstoffe	.	.	.	7
2310	Kokereierzeugnisse	-	-	-	-
2320	Mineralölzeugnisse	.	.	.	7
2330	Spalt- und Brutstoffe	-	-	-	-
2399	Veredlung von Erzeugnissen dieser Güterabteilung	-	-	-	-
24	Chemische Erzeugnisse	1 492 852	2 246 192	2 163 859	176
2411	Industriegase	.	.	.	1
2412	Farbstoffe und Pigmente	23 789	32 489	28 905	11
2413	Sonstige anorganische Grundstoffe und Chemikalien	94 457	108 827	100 510	33
2414	Sonstige organische Grundstoffe und Chemikalien	148 763	363 992	371 845	19
2415	Düngemittel und Stickstoffverbindungen	87 651	163 840	145 120	9
2416	Kunststoffe, in Primärformen	433 290	745 191	638 874	22
2417	Synthetischer Kautschuk, in Primärformen	.	.	.	2
2420	Schädlingsbekämpfungs- und Pflanzenschutzmittel	22 045	14 753	39 143	6
2430	Anstrichmittel, Druckfarben und Kitte	69 423	76 876	77 746	18
2441	Pharmazeutische Grundstoffe	27 537	41 951	32 449	8
2442	Pharmazeutische Spezialitäten und sonstige pharmazeutische Erzeugnisse	226 880	257 355	290 267	30
2451	Seifen, Wasch-, Reinigungs- und Poliermittel	40 294	41 986	44 535	19
2452	Duftstoffe und Körperpflegemittel	80 153	88 936	95 901	21
2461	Pyrotechnische Erzeugnisse	19 074	11 320	14 706	4
2462	Klebstoffe und Gelatine	9 079	11 784	11 773	7
2463	Etherische Öle	.	.	.	1
2464	Fotochemische Erzeugnisse	.	5 560	5 425	3
2465	Unbespielte Ton-, Bild- und Datenträger	-	.	.	1
2466	Chemische Erzeugnisse, a.n.g.	94 716	116 140	116 277	29
2470	Chemiefasern	74 626	115 227	103 213	9
2499	Veredlung von Erzeugnissen dieser Güterabteilung	.	.	.	2
25	Gummi- und Kunststoffwaren	1 408 466	1 580 541	1 662 386	485
2511	Bereifungen, neu, aus Kautschuk	.	.	.	2
2512	Bereifungen, runderneuert	.	.	.	5
2513	Andere Gummiwaren (ohne Bereifungen)	83 455	105 330	101 743	31
2521	Platten, Rohre, Folien, Schläuche und Profile, aus Kunststoffen	295 247	406 356	438 942	85
2522	Verpackungsmittel aus Kunststoffen	100 453	115 571	122 959	56
2523	Baubedarfsartikel aus Kunststoffen	513 460	424 011	474 548	214
2524	Andere Kunststoffwaren	267 713	337 323	338 741	164
2599	Veredlung von Erzeugnissen dieser Güterabteilung	75 075	89 015	79 636	18

7 Wert der zum Absatz bestimmten Produktion nach Güterklassen und Güterabteilungen
Neue Länder und Berlin-Ost

Güter- klasse abteilung	Bezeichnung	3. VJ 1999	2. VJ 2000	3. VJ 2000	3. VJ 2000 Anzahl
		1000 DM			Unternehmen
1	2	3	4	5	6
26	Glas, Keramik, bearbeitete Steine und Erden	2 148 225	1 994 901	2 058 349	520
2611	Flachglas (ohne veredeltes und bearbeitetes Flachglas)	91 745	98 010	111 887	10
2612	Veredeltes und bearbeitetes Flachglas	170 287	178 228	189 013	51
2613	Hohlglas	90 891	101 570	102 604	25
2614	Glasfasern	35 242	40 698	42 425	10
2615	Sonstiges Glas (einschl. technischer Glaswaren)	91 147	111 772	106 591	26
2621	Haushaltswaren und Ziergegenstände, aus Keramik	48 962	49 971	47 238	26
2622	Keramische Installationsgegenstände zu sanitären Zwecken	17 297	18 581	18 017	3
2623	Elektrische Isolatoren und Isolierteile, aus keramischen Stoffen	12 683	12 950	11 778	5
2624	Anderer keramische Waren für technische Zwecke	8 010	9 147	10 592	5
2625	Anderer keramische Waren, a.n.g.	632	.	.	2
2626	Feuerfeste keramische Werkstoffe	25 624	29 568	32 124	8
2630	Keramische Wand-, Bodenfliesen und -platten	28 048	29 006	28 534	4
2640	Ziegel und andere Baukeramik	83 409	82 033	82 581	23
2651	Zement	247 770	220 312	225 800	6
2652	Kalk	.	.	.	2
2653	Gips, aus gebranntem Gips oder aus Calciumsulfat	14 032	10 907	11 229	5
2661	Betonzeugnisse, vorgefertigte Bauelemente und Gebäude aus Zement, Beton oder Kunststein	476 167	431 959	425 371	167
2662	Gipszeugnisse für den Bau	28 579	22 379	26 537	3
2663	Frischbeton (Transportbeton)	266 533	194 674	207 655	118
2664	Mörtel	144 389	116 028	115 000	42
2665	Faserzementwaren	.	.	.	2
2666	Anderer Beton-, Zement- und Gipswaren	74 938	40 572	50 641	18
2670	Natursteinerzeugnisse, a.n.g.	40 362	34 837	36 323	33
2681	Mühl-, Mahl-, Poliersteine und Schleifkörper	6 778	7 438	8 075	3
2682	Mineralerzeugnisse, a.n.g.	131 815	131 752	148 342	36
2699	Veredlung von Erzeugnissen dieser Güterabteilung	5 632	12 262	10 644	10
27	Eisen- und Stahlerzeugnisse; NE-Metalle und -erzeugnisse	1 492 635	1 821 871	1 893 793	168
2710	Roheisen und Stahl (EGKS), Ferrolegierungen (EGKS)	507 349	596 917	593 494	14
2721	Rohre, Rohrform-, Rohrverschluß- und Rohrverbindungsstücke, aus Gußeisen	.	.	.	1
2722	Stahlrohre, Rohrform-, Rohrverschluß- und Rohrverbindungsstücke, aus Eisen oder Stahl	85 288	83 383	79 408	31
2731	Blankstahl	14 506	17 346	19 990	4
2732	Kaltband mit einer Breite von weniger als 500 mm	.	.	.	3
2733	Kaltprofile	29 841	28 534	30 914	8
2734	Draht	43 454	41 795	41 828	9
2735	Ferrolegierungen (nicht EGKS) u.a. Eisen- und Stahlerzeugnisse, a.n.g.	16 190	.	27 491	6
2741	Edelmetalle und Halbzeug daraus	.	.	.	2
2742	Aluminium und Halbzeug daraus	71 505	63 176	76 384	13
2743	Blei, Zinn und Zinn und Halbzeug daraus	30 931	33 148	37 044	11
2744	Kupfer und Halbzeug daraus	.	.	.	10
2745	Sonstige NE-Metalle, Halbzeug und Waren daraus	.	.	.	5
2751	Erzeugnisse der Eisengießereien	156 565	175 235	182 805	37
2752	Erzeugnisse der Stahlgießereien	29 612	28 534	28 871	10
2753	Erzeugnisse der Leichtmetallgießereien	126 148	178 207	156 574	29
2754	Erzeugnisse der Buntmetallgießereien	8 416	10 483	9 481	10
28	Metallerzeugnisse	2 727 524	2 650 450	2 874 617	1 287
2811	Stahl- und Leichtmetallbaukonstruktionen	976 804	835 861	946 157	541
2812	Ausbauelemente aus Stahl und Aluminium	167 288	162 833	175 172	146
2821	Tanks, Sammelbehälter u.ä. Behälter, aus Eisen oder Stahl sowie aus Aluminium	72 054	66 049	66 453	67
2822	Heizkörper für Zentralheizungen; Zentralheizungskessel	.	.	.	11
2830	Dampfkessel (Dampferzeuger) (ohne Zentralheizungskessel); Kernreaktoren, Teile dafür	252 630	180 777	204 991	68

7 Wert der zum Absatz bestimmten Produktion nach Güterklassen und Güterabteilungen
Neue Länder und Berlin-Ost

Güter- klasse abteilung	Bezeichnung	3. VJ 1999	2. VJ 2000	3. VJ 2000	3. VJ 2000 Anzahl
		1000 DM			Unternehmen
1	2	3	4	5	6
2840	Schmiede-, Preß-, Zieh- und Stanzteile, gewalzte Ringe und pulvermetallurgische Erzeugnisse	252 250	315 486	325 227	117
2851	Oberflächenveredlung und Wärmebehandlung	148 186	180 103	179 659	131
2852	Mechanik, a.n.g.	87 570	111 008	120 506	113
2861	Schneidwaren und Bestecke				9
2862	Werkzeuge	139 395	141 087	170 954	111
2863	Schlösser und Beschläge	78 626	88 860	95 780	33
2871	Behälter aus Eisen oder Stahl	6 534	6 472	6 493	12
2872	Verpackungen und Verschlüsse, aus Eisen, Stahl oder NE-Metall	70 725	77 104	78 648	10
2873	Drahtwaren	91 603	89 713	88 851	36
2874	Schrauben, Nieten, Ketten, Federn	84 342	94 832	96 220	29
2875	Eisen-, Blech- und Metallwaren, a.n.g.	148 820	142 140	149 987	111
2899	Veredlung von Erzeugnissen dieser Güterabteilung (ohne Schmiede-, Preß-, Zieh- und Stanzteile, Oberflächenveredlung, Wärmebehandlung und Mechanik, a.n.g.)	59 209	69 178	75 776	104
29	Maschinen	2 656 474	2 877 723	2 879 219	962
2911	Verbrennungsmotoren und Turbinen	31 329	40 361	30 391	11
2912	Pumpen und Kompressoren	123 973	158 160	170 971	57
2913	Armaturen	95 437	99 313	103 190	39
2914	Lager, Getriebe, Zahnräder und Antriebsselemente	137 864	154 894	153 747	56
2921	Öfen und Brenner, Teile dafür	30 336	21 832	25 385	28
2922	Hebezeuge und Fördermittel	291 847	415 509	318 072	151
2923	Kälte- und lufttechnische Erzeugnisse für gewerbliche Zwecke	202 519	179 131	190 321	86
2924	Maschinen für unspezifische Verwendung, a.n.g.	159 135	163 379	171 633	114
2931	Einachsschlepper, Acker- und Forstschlepper, andere Zugmaschinen	7 054	7 055	6 835	22
2932	Sonstige Maschinen für die Land- und Forstwirtschaft, Teile dafür	53 808	70 258	56 133	57
2940	Werkzeugmaschinen, Teile dafür	459 077	454 629	489 190	154
2951	Maschinen für die Metallherzeugung, Walzwerkeinrichtungen, Gießmaschinen	55 504	53 164	59 885	35
2952	Bergwerks-, Bau- und Baustoffmaschinen, Teile dafür	151 306	144 665	117 562	60
2953	Maschinen für das Ernährungsgewerbe und die Tabakverarbeitung, Teile dafür	31 000	39 269	34 172	37
2954	Maschinen für das Textil-, Bekleidungs- und Ledergerber, Teile und Zubehör dafür	57 009	59 277	66 130	30
2955	Maschinen für das Papiergewerbe	23 434	22 087	23 429	18
2956	Maschinen für das Druckgewerbe und für sonstige bestimmte Wirtschaftszweige, a.n.g.	546 322	597 093	645 934	287
2960	Waffen und Munition, Teile dafür	4 514	5 791	5 159	3
2971	Elektrische Haushaltsgeräte, Teile dafür	172 534	166 866	186 429	30
2972	Nichtelektrische Heiz-, Koch-, Heißwasser-, Heißluft- u.ä. Geräte für den Haushalt, Teile dafür	8 658	12 324	11 257	11
2999	Veredlung von Erzeugnissen dieser Güterabteilung	13 813	12 867	13 394	33
30	Büromaschinen, Datenverarbeitungsgeräte und -einrichtungen	483 288	616 241	671 549	29
3001	Büromaschinen	.	.	.	9
3002	Datenverarbeitungsgeräte und -einrichtungen	.	.	.	22
3099	Veredlung von Erzeugnissen dieser Güterabteilung	-	-	-	-
31	Geräte der Elektrizitätserzeugung und -verteilung u.ä.	1 326 670	1 427 043	1 453 200	329
3110	Elektromotoren, Generatoren, Transformatoren	433 235	477 728	473 001	74
3120	Elektrizitätsverteilungs- und -schalteinrichtungen	335 332	324 311	331 470	140
3130	Isolierte Elektrokabel, -leitungen und -drähte	115 583	115 350	126 637	30
3140	Akkumulatoren und Batterien	23 514	.	30 239	5
3150	Elektrische Lampen und Leuchten	81 991	90 335	94 323	42
3161	Elektrische Ausrüstungen für Motoren und Fahrzeuge, a.n.g.	294 371	330 552	342 016	27
3162	Sonstige elektrische Ausrüstungen, a.n.g.	41 479	63 581	54 881	56
3199	Veredlung von Erzeugnissen dieser Güterabteilung	1 166	.	634	5

7 Wert der zum Absatz bestimmten Produktion nach Güterklassen und Güterabteilungen
Neue Länder und Berlin-Ost

Güter- klasse abteilung	Bezeichnung	3. VJ 1999	2. VJ 2000	3. VJ 2000	3. VJ 2000 Anzahl
		1000 DM			Unternehmen
1	2	3	4	5	6
32	Nachrichtentechnik, Rundfunk- und Fernsehgeräte sowie elektronische Bauelemente	574 764	870 012	957 567	131
3210	Elektronische Bauelemente	380 822	647 008	715 829	65
3220	Nachrichtentechnische Geräte und Einrichtungen	146 383	151 014	163 145	41
3230	Rundfunk- und Fernsehgeräte, phono- und videoteknische Geräte	.	.	.	34
3299	Veredlung von Erzeugnissen dieser Güterabteilung	.	.	.	2
33	Medizin-, meß-, steuerungs-, regelungstechnische und optische Erzeugnisse; Uhren	552 461	669 157	695 150	310
3310	Medizinische Geräte und orthopädische Vorrichtungen	156 774	219 516	209 232	171
3320	Meß-, Kontroll-, Navigations- u.ä. Instrumente und Vorrichtungen	174 106	215 560	232 844	104
3330	Industrielle Prozeßsteuerungsanlagen	69 719	61 047	60 676	20
3340	Optische und fotografische Geräte	111 267	122 633	139 104	26
3350	Uhren	37 876	47 591	49 704	9
3399	Veredlung von Erzeugnissen dieser Güterabteilung	2 718	2 809	3 589	5
34	Kraftwagen und Kraftwagenteile	3 386 710	4 186 475	3 433 682	227
3410	Kraftwagen und Kraftwagenmotoren	2 178 429	2 744 704	1 989 690	13
3420	Karosserien, Aufbauten und Anhänger	237 330	280 531	255 043	94
3430	Teile und Zubehör für Kraftwagen und Kraftwagenmotoren	950 437	1 133 509	1 162 359	129
3499	Veredlung von Erzeugnissen dieser Güterabteilung	20 513	27 731	26 590	8
35	Sonstige Fahrzeuge	922 374	1 163 417	1 164 792	81
3511	Schiffe (ohne Boote und Yachten)	124 433	385 265	410 681	19
3512	Boote und Yachten	5 414	8 003	6 504	4
3520	Schienenfahrzeuge	621 047	559 503	609 984	25
3530	Luft- und Raumfahrzeuge	109 610	85 119	57 979	8
3541	Kraftfahrzeuge	.	.	.	6
3542	Fahrräder, Teile und Zubehör	40 945	99 728	46 533	12
3543	Behindertenfahrzeuge	5 057	5 814	6 097	5
3550	Fahrzeuge, a.n.g.	.	.	.	3
3599	Veredlung von Erzeugnissen dieser Güterabteilung	.	.	.	2
36	Möbel, Schmuck, Musikinstrumente, Sportgeräte, Spielwaren und sonstige Erzeugnisse	877 437	913 725	888 886	357
3611	Sitzmöbel	192 519	240 858	198 170	81
3612	Büro- und Ladenmöbel	122 787	126 589	138 913	84
3613	Holz- und Metallmöbel für Küchen	140 526	129 110	122 379	35
3614	Sonstige Möbel	250 575	251 828	255 687	129
3615	Matratzen	20 990	16 575	21 467	7
3621	Münzen	-	-	-	-
3622	Schmuck, Gold- und Silberschmiedeerzeugnisse (ohne Phantasieschmuck)	1 206	1 056	1 160	4
3630	Musikinstrumente	16 409	18 911	15 901	14
3640	Sportgeräte	11 593	16 547	16 358	14
3650	Spielwaren	40 270	41 066	41 733	32
3661	Phantasieschmuck	.	.	.	1
3662	Besen und Bürsten	19 501	23 034	22 516	13
3663	Sonstige Erzeugnisse, a.n.g.	.	47 667	54 179	44
3699	Veredlung von Erzeugnissen dieser Güterabteilung	.	.	.	3
37	Sekundärrohstoffe	95 462	116 855	114 304	55
3710	Metallische Sekundärrohstoffe	61 501	69 329	65 204	21
3720	Nichtmetallische Sekundärrohstoffe	33 961	47 526	49 100	41
40	Energie	-	-	-	-
4010	Erzeugnisse und Dienstleistungen der Elektrizitätsversorgung	-	-	-	-
4020	Erzeugnisse und Dienstleistungen der Gasversorgung	-	-	-	-
4030	Fernwärme und Dienstleistungen der Fernwärmeversorgung (einschl. der Versorgung mit Energie in kalter Form)	-	-	-	-
41	Erzeugnisse und Dienstleistungen der Wasserversorgung	-	-	-	-
45	Fertigteilbau	29 959	21 204	17 249	6

Vierteljährliche Produktionserhebung
Zeitreihen in STATIS - BUND, Deutschland, ab 1. Quartal 1995
Vierteljahresergebnisse

Güterabteilungen und -klassen nach dem GP 95		Zum Absatz bestimmte Produktion			Gesamtproduktion		Zeilen - Nr. (Gilt für alle Segmente)
		Wert	Menge	Unternehmen	Menge	Unternehmen	
10	Kohle und Torf	41 66	41 86	42 26	51 86	52 26	001 – 030
11	Erdöl und Erdgas; Dienstleistungen bei der Gewinnung von Erdöl und Erdgas ..	41 66	41 86	42 26	51 86	52 26	031 – 040
12	Uran- und Thoriumerze	41 66	41 86	42 26	51 86	52 26	041
13	Erze	41 66	41 86	42 26	51 86	52 26	042 – 054
14	Steine und Erden, sonstige Bergbau- erzeugnisse	41 66	41 86	42 26	51 86	52 26	055 – 148
15	Erzeugnisse des Ernährungsgewerbes ...	41 66	41 86	42 26	51 86	52 26	149 – 651
16	Tabakerzeugnisse	41 66	41 86	42 26	51 86	52 26	652 – 666
17	Textilien	41 67	41 87	42 27	51 87	52 27	001 – 668
18	Bekleidung	41 68	41 88	42 28	51 88	52 28	001 – 215
19	Leder und Lederwaren	41 68	41 88	42 28	51 88	52 28	216 – 304
20	Holz und Holzwaren, Kork und Kork- waren, Flecht- u. Korbmacherwaren (oh. Möbel)	41 69	41 89	42 29	51 89	52 29	001 – 111
21	Papier	41 69	41 89	42 29	51 89	52 29	112 – 267
22	Verlags- und Druckerzeugnisse, be- spielte Ton-, Bild- u. Datenträger	41 69	41 89	42 29	51 89	52 29	268 – 366
23	Kokereierzeugnisse, Mineralölerzeugnisse, Spalt- und Brutstoffe	41 69	41 89	42 29	51 89	52 29	367 – 426
24	Chemische Erzeugnisse	41 70	41 90	42 30	51 90	52 30	001 – 875
25	Gummi- und Kunststoffwaren	41 71	41 91	42 31	51 91	52 31	001 – 260
26	Glas, Keramik, bearbeitete Steine und Erden	41 72	41 92	42 32	51 92	52 32	001 – 263
27	Eisen- und Stahlerzeugnisse, NE-Metalle und -erzeugnisse	41 73	41 93	42 33	51 93	52 33	001 – 251
28	Metallерzeugnisse	41 74	41 94	42 34	51 94	52 34	001 – 506
2911 – 2932	Maschinen, Teil 1	41 75	41 95	42 35	51 95	52 35	001 – 523
2940 – 2999	Maschinen, Teil 2	41 76	41 96	42 36	51 96	52 36	001 – 580
30	Büromaschinen, Datenverarbeitungs- geräte und -einrichtungen	41 77	41 97	42 37	51 97	52 37	001 – 044
31	Geräte der Elektrizitätserzeugung und -verteilung u.ä.	41 77	41 97	42 37	51 97	52 37	045 – 360
32	Nachrichtentechnik, Rundfunk- und Fernsehgeräte sowie elektronische Bauelemente	41 78	41 98	42 38	51 98	52 38	001 – 139
33	Medizin-, meß-, steuerungs-, regelungs- technische und optische Erzeugnisse; Uhren	41 78	41 98	42 38	51 98	52 38	140 – 447
34	Kraftwagen und Kraftwagenteile	41 79	41 99	42 39	51 99	52 39	001 – 105
35	Sonstige Fahrzeuge	41 79	41 99	42 39	51 99	52 39	106 – 270
36	Möbel, Schmuck, Musikinstrumente, Sportgeräte, Spielwaren und sonstige Erzeugnisse	41 80	42 00	42 40	52 00	52 40	001 – 282
37	Sekundärrohstoffe	41 80	42 00	42 40	52 00	52 40	283 – 289
40	Energie	41 80	42 00	42 40	52 00	52 40	290 – 316
41	Erzeugnisse und Dienstleistungen der Wasserversorgung	41 80	42 00	42 40	52 00	52 40	317 – 331
45	Fertigteilbau	41 80	42 00	42 40	52 00	52 40	332 – 334

Vierteljährliche Produktionserhebung
Zeitreihen in STATIS - BUND, Deutschland, ab 1995
Jahresergebnisse

Güterabteilungen und -klassen nach dem GP 95		Zum Absatz bestimmte Produktion			Gesamtproduktion		Zeilen - Nr. (Gilt für alle Segmente)
		Wert	Menge	Unternehmen	Menge	Unternehmen	
10	Kohle und Torf	30 66	30 86	44 26	68 86	69 26	001 - 030
11	Erdöl und Erdgas; Dienstleistungen bei der Gewinnung von Erdöl und Erdgas ..	30 66	30 86	44 26	68 86	69 26	031 - 040
12	Uran- und Thoriumerze	30 66	30 86	44 26	68 86	69 26	041
13	Erze	30 66	30 86	44 26	68 86	69 26	042 - 054
14	Steine und Erden, sonstige Bergbau- erzeugnisse	30 66	30 86	44 26	68 86	69 26	055 - 148
15	Erzeugnisse des Ernährungsgewerbes ...	30 66	30 86	44 26	68 86	69 26	149 - 651
16	Tabakerzeugnisse	30 66	30 86	44 26	68 86	69 26	652 - 666
17	Textilien	30 67	30 87	44 27	68 87	69 27	001 - 668
18	Bekleidung	30 68	30 88	44 28	68 88	69 28	001 - 215
19	Leder und Lederwaren	30 68	30 88	44 28	68 88	69 28	216 - 304
20	Holz und Holzwaren, Kork und Kork- waren, Flecht- u. Korbmacherwaren (oh. Möbel)	30 69	30 89	44 29	68 89	69 29	001 - 111
21	Papier	30 69	30 89	44 29	68 89	69 29	112 - 267
22	Verlags- und Druckerzeugnisse, be- spielte Ton-, Bild- u. Datenträger	30 69	30 89	44 29	68 89	69 29	268 - 366
23	Kokereierzeugnisse, Mineralölerzeugnisse, Spalt- und Brutstoffe	30 69	30 89	44 29	68 89	69 29	367 - 426
24	Chemische Erzeugnisse	30 70	30 90	44 30	68 90	69 30	001 - 875
25	Gummi- und Kunststoffwaren	30 71	30 91	44 31	68 91	69 31	001 - 260
26	Glas, Keramik, bearbeitete Steine und Erden	30 72	30 92	44 32	68 92	69 32	001 - 263
27	Eisen- und Stahlerzeugnisse, NE-Metalle und -erzeugnisse	30 73	30 93	44 33	68 93	69 33	001 - 251
28	Metallerzeugnisse	30 74	30 94	44 34	68 94	69 34	001 - 506
2911 - 2932	Maschinen, Teil 1	30 75	30 95	44 35	68 95	69 35	001 - 523
2940 - 2999	Maschinen, Teil 2	30 76	30 96	44 36	68 96	69 36	001 - 580
30	Büromaschinen, Datenverarbeitungs- geräte und -einrichtungen	30 77	30 97	44 37	68 97	69 37	001 - 044
31	Geräte der Elektrizitätserzeugung und -verteilung u.ä.	30 77	30 97	44 37	68 97	69 37	045 - 360
32	Nachrichtentechnik, Rundfunk- und Fernsehgeräte sowie elektronische Bauelemente	30 78	30 98	44 38	68 98	69 38	001 - 139
33	Medizin-, meß-, steuerungs-, regelungs- technische und optische Erzeugnisse; Uhren	30 78	30 98	44 38	68 98	69 38	140 - 447
34	Kraftwagen und Kraftwagenteile	30 79	30 99	44 39	68 99	69 39	001 - 105
35	Sonstige Fahrzeuge	30 79	30 99	44 39	68 99	69 39	106 - 270
36	Möbel, Schmuck, Musikinstrumente, Sportgeräte, Spielwaren und sonstige Erzeugnisse	30 80	31 00	44 40	69 00	69 40	001 - 282
37	Sekundärrohstoffe	30 80	31 00	44 40	69 00	69 40	283 - 289
40	Energie	30 80	31 00	44 40	69 00	69 40	290 - 316
41	Erzeugnisse und Dienstleistungen der Wasserversorgung	30 80	31 00	44 40	69 00	69 40	317 - 331
45	Fertigteilbau	30 80	31 00	44 40	69 00	69 40	332 - 334

Wichtiger Hinweis

Bei einigen Güterarten des Systematischen Güterverzeichnis für Produktionsstatistiken, Ausgabe 1995 (GP 95), sind ab dem Berichtsjahr 1999 die physischen Maßeinheiten geändert worden. Die neuen Maßeinheiten für die Mengenerfassung wurden insbesondere aufgrund von Hinweisen der Wirtschaft aufgenommen. Hiermit soll erreicht werden, daß die Produktionsmengen mit den in den jeweiligen Branchen gebräuchlichen Maßeinheiten erfaßt werden und somit die Berichterstattung für die Unternehmen und Betriebe erleichtert wird, aber auch die Ergebnisse über die produzierten Mengen aussagekräftiger werden.

Nachfolgend sind die Meldenummern der Güterarten aufgeführt, bei denen sich die Maßeinheit ab 1999 geändert hat. Ist als neue Maßeinheit „DM“ angegeben, so bedeutet dies, daß keine Mengen mehr erfaßt werden. Für die Berichtszeiträume vor 1999 können keine Mengenangaben in den neuen Maßeinheiten bereitgestellt werden. Die entsprechenden Tabellenfelder sind daher mit einem Punkt (•) gekennzeichnet.

Melde-nummer	Alte Maßeinheit	Neue Maßeinheit	Melde-nummer	Alte Maßeinheit	Neue Maßeinheit
1511 22 000	kg	St	1754 12 300	kg	DM
			1754 12 500	kg	DM
			1754 12 700	kg	DM
1581 12 000	t	DM	1754 13 300	kg	DM
			1754 13 500	kg	DM
			1754 13 700	kg	DM
1582 11 300	t	DM	1754 38 300	kg	DM
1582 11 500	t	DM	1754 38 501	kg	DM
1582 12 300	t	DM	1754 38 503	kg	DM
1582 12 530	t	DM	1754 38 505	kg	DM
1582 12 550	t	DM	1754 38 507	kg	DM
1582 12 590	t	DM	1754 38 508	kg	DM
1582 13 100	t	DM	1754 38 509	kg	DM
1582 13 200	t	DM	1754 38 700	kg	DM
1582 13 300	t	DM	1754 39 000	kg + m2	DM
1582 13 400	t	DM			
1582 13 500	t	DM	1824 12 900	kg	St
1582 13 900	t	DM			
			2010 21 103	kg + m	m
			2010 21 109	kg + m	m
1591 10 100	l Alk. 100 % + hl	hl	2010 21 533	kg	m
1591 10 203	l Alk. 100 % + hl	hl	2010 21 539	kg	m
1591 10 209	l Alk. 100 % + hl	hl	2010 22 000	kg	DM
1591 10 300	l Alk. 100 % + hl	hl	2010 23 030	kg	t
1591 10 400	l Alk. 100 % + hl	hl	2010 23 050	kg	t
1591 10 500	l Alk. 100 % + hl	hl	2010 40 050	kg	DM
1591 10 630	l Alk. 100 % + hl	hl	2010 40 093	kg	m3
1591 10 650	l Alk. 100 % + hl	hl	2010 40 099	kg	DM
1591 10 700	l Alk. 100 % + hl	hl	2010 90 000	m3	DM
1591 10 801	l Alk. 100 % + hl	hl			
1591 10 802	l Alk. 100 % + hl	hl			
1591 10 803	l Alk. 100 % + hl	hl	2020 14 130	m2	m3
1591 10 804	l Alk. 100 % + hl	hl	2020 14 150	m2	m3
1591 10 805	l Alk. 100 % + hl	hl	2020 14 330	m2	m3
1591 10 806	l Alk. 100 % + hl	hl	2020 14 350	m2	m3
1591 10 807	l Alk. 100 % + hl	hl	2020 14 530	m2	m3
1591 10 808	l Alk. 100 % + hl	hl	2020 14 550	m2	m3
1591 10 809	l Alk. 100 % + hl	hl	2020 14 730	m2	m3
			2020 14 750	m2	m3
1596 20 000	kg	DM			
			2030 12 300	kg	m2
			2030 12 500	kg	m2
1740 25 530	kg	St	2030 13 010	kg + m3	m3
1740 25 570	kg	St	2030 13 030	kg + m3	m3
1740 25 903	kg	St	2030 13 050	kg + St	St
1740 25 905	kg	St	2030 13 070	kg + St	St
1740 25 909	kg	DM	2030 13 090	kg	DM

Melde-nummer	Alte Maßeinheit	Neue Maßeinheit	Melde-nummer	Alte Maßeinheit	Neue Maßeinheit
2040 12 135	kg	m3	2470 13 503	kg	t
2040 12 139	kg	m3	2470 13 505	kg	t
2040 12 150	kg	m3	2470 13 700	kg	t
2040 12 500	kg	m3	2470 13 900	kg	t
			2470 14 050	kg	t
			2470 14 070	kg	t
2051 11 000	kg	DM	2470 21 000	kg	t
2051 12 000	kg	DM	2470 22 000	kg	t
2051 14 100	m	DM	2470 23 300	kg	t
			2470 23 900	kg	t
			2470 24 000	kg	t
2123 12 300	kg	1 000 St	2470 30 500	kg	t
2123 12 500	kg	1 000 St	2470 30 700	kg	t
2124 11 100	t	Rollen	2513 60 700	kg	DM
2124 11 300	t	Rollen			
2124 11 500	t	Rollen			
2124 11 900	t	Rollen	2523 13 005	kg	St
2124 12 000	t	Rollen	2523 13 009	kg	St
			2523 14 550	kg	St
			2523 14 570	kg	St
			2523 14 700	kg	St
2213 10 050	St	DM			
2213 10 093	St	DM			
2213 10 095	St	DM			
2213 10 099	St	DM	2524 10 000	kg	DM
2222 20 130	kg	DM	2661 11 301	t	m3
2222 20 150	kg	DM	2661 11 302	t	m3
2222 20 170	kg	DM	2661 11 303	t	m3
2222 20 300	kg	DM	2661 11 305	t	m3
2222 20 500	kg	DM	2661 11 306	t	m3
2222 20 750	kg	DM	2661 11 307	t	m3
2222 20 790	kg	DM	2661 11 308	t	m3
2222 20 830	kg	DM	2661 11 309	t	m3
2222 20 850	kg	DM	2661 12 001	t	m2
			2661 12 002	t	m2
			2661 12 003	t	m2
2413 54 500	kg	t			
			2663 10 000	m3 + t	m3
2414 64 700	t	kg			
			2664 10 002	t	m3
2452 18 500	1000 St	DM	2664 10 003	t	m3
			2664 10 004	t	m3
2466 48 900	t	DM	2666 12 001	t	m2
2470 11 200	kg	t	2666 12 002	t	m2
2470 11 300	kg	t	2666 12 003	t	m2
2470 11 500	kg	t			
2470 11 950	kg	t	2811 10 303	m2 + t	t
2470 11 990	kg	t	2811 10 305	m2 + t	t
2470 12 300	kg	t	2811 10 307	m2 + t	t
2470 12 500	kg	t	2811 10 309	m2 + t	t
2470 13 133	kg	t	2811 10 500	m2 + t	t
2470 13 135	kg	t			
2470 13 150	kg	t			
2470 13 230	kg	t			
2470 13 250	kg	t	2852 10 310	kg	DM
2470 13 300	kg	t	2852 10 330	kg	DM

Melde-nummer	Alte Maßeinheit	Neue Maßeinheit	Melde-nummer	Alte Maßeinheit	Neue Maßeinheit
2852 10 350	kg	DM	2971 21 800	kg	St
2852 10 370	kg	DM			
2852 10 530	kg	DM	3162 11 300	kg	St
2852 10 550	kg	DM	3162 11 530	kg	St
2852 10 700	kg	DM	3162 11 550	kg	St
			3162 11 570	kg	St
2862 10 100	kg	St	3162 11 730	kg	St
2862 10 200	kg	St	3162 11 750	kg	St
2862 10 300	kg	St	3162 11 900	kg	St
2862 10 400	kg	St	3162 13 730	kg	St
2862 10 500	kg	St	3162 13 750	kg	St
2862 10 600	kg	St	3162 13 930	kg	St
2862 10 700	kg	St	3162 13 950	kg	St
2863 14 433	kg	St	3340 21 530	kg	St
2863 14 435	kg	St			
2863 14 453	kg	St	3430 20 250	kg	DM
2863 14 455	kg	St	3430 20 630	kg	St
2863 14 470	kg	St	3430 20 650	kg	DM
2873 13 200	kg	t	3614 11 001	kg	St
2873 13 303	kg	t	3614 11 002	kg	St
2873 13 309	kg	t	3614 11 003	kg	St
			3614 11 005	kg	St
2875 27 593	kg	DM	3614 11 007	kg	St
2875 27 599	kg	DM	3614 11 009	kg	St
2875 27 810	kg	DM			
2875 27 820	kg	DM	3650 43 590	kg	DM
2875 27 871	kg	St			
2875 27 873	kg	St	3661 10 300	kg	DM
2875 27 875	kg	St	3661 10 503	kg	DM
2875 27 879	kg	St	3661 10 505	kg	DM
			3661 10 507	kg	DM
2913 11 330	kg	St	3661 10 900	kg	DM
2913 11 350	kg	St			
2913 11 370	kg	St	3663 23 530	kg	St
2913 11 390	kg	St	3663 25 300	St	DM
2913 11 530	kg	St	3663 33 330	kg	1 000 St
2913 11 550	kg	St	3663 33 350	kg	1 000 St
2913 11 733	kg	St	3663 33 370	kg	1 000 St
2913 11 739	kg	St	3663 33 390	kg	1 000 St
2913 11 753	kg	St	3663 50 300	kg	DM
2913 11 759	kg	St	3663 50 500	kg	DM
			3663 74 000	kg	St
2921 13 510	kg	St	3663 77 100	kg	DM
2921 13 530	kg	St	3663 77 200	kg	DM
2921 13 550	kg	St	3663 77 300	kg	DM
2921 13 570	kg	St	3663 77 400	kg	DM
			3663 77 500	kg	DM
2956 24 130	kg	St	3663 77 700	kg	DM
			3663 77 900	kg	DM
2960 14 701	kg	1 000 St			

Fachserie 4: Produzierendes Gewerbe

Reihe 1: Zusammenfassende Daten für das Produzierende Gewerbe (vorgesehen)

Reihe 2: Indizes für das Produzierende Gewerbe

Reihe 2.1: Indizes der Produktion und der Arbeitsproduktivität im Produzierenden Gewerbe

Monatlich (etwa 7 Wochen nach dem Berichtszeitraum): Index der Produktion für das Produzierende Gewerbe sowie vierteljährliche Produktionsindizes nach Wirtschaftszweigen.

Reihe 2.2: Auftragseingang und Umsatz im Verarbeitenden Gewerbe – Indizes –

Monatliche Indexberechnung für Inland, Ausland und Insgesamt nach Wirtschaftszweigen (vorläufige Ergebnisse ca. 8 Wochen nach dem Berichtszeitraum, endgültige Ergebnisse im Folgebericht).

Reihe 3: Produktion im Produzierenden Gewerbe

Reihe 3.1: Produktion im Produzierenden Gewerbe

Vierteljährliche und *jährliche* Darstellung der Produktion von rd. 6 400 Gütern (Menge und Wert) und ergänzende Angaben aus der Preisstatistik.

Reihe 3.S.1: Produktion im Produzierenden Gewerbe in den neuen Bundesländern 3. und 4. Vierteljahr 1990

Reihe 3.2: Struktur der Produktion im Produzierenden Gewerbe

Jährliche Darstellung der Produktion von rd. 1 100 Güterklassen nach der Herkunft aus den Wirtschaftszweigen.

Reihe 4: Verarbeitendes Gewerbe sowie Bergbau und Gewinnung von Steinen und Erden

Beschäftigung, Umsatz und Investitionen der Unternehmen

Reihe 4.1.1: Beschäftigung, Umsatz und Energieversorgung der Betriebe des Verarbeitenden Gewerbes sowie des Bergbaus und der Gewinnung von Steinen und Erden

Monatlich (etwa 9 Wochen nach dem Berichtszeitraum): Betriebe und fachliche Betriebsteile in wirtschaftssystematischer Gliederung und nach Ländern (für Bergbau und Verarbeitendes Gewerbe insgesamt). Für **Betriebe**: zusätzlich Zahl der Angestellten und Arbeiter, geleistete Arbeiterstunden und Energieversorgung; für **fachliche Betriebsteile**: Zahl der Einheiten und der Beschäftigten sowie Umsatz.

Jährlich: Jahresergebnisse werden in einem gesonderten Jahresbericht veröffentlicht. Dieser enthält außer Ergebnissen für Betriebe und fachliche Betriebsteile auch Ergebnisse für Unternehmen (Zahl der Einheiten, Beschäftigte, Lohn- und Gehaltssumme, Umsatz).

Reihe 4.1.2: Betriebe, Beschäftigte und Umsatz des Verarbeitenden Gewerbes sowie des Bergbaus und der Gewinnung von Steinen und Erden nach Beschäftigtengrößenklassen

Jährlich für September Ergebnisse für Betriebe nach Beschäftigtengrößenklassen (Betriebe, Beschäftigte und Umsatz in wirtschaftssystematischer Gliederung; Länderergebnisse für Bergbau und Verarbeitendes Gewerbe insgesamt).

Reihe 4.1.3: Regionale Verteilung der Betriebe im Bergbau und im Verarbeitenden Gewerbe und deren Beschäftigte

Alle 4 Jahre: Anzahl der Betriebe und deren Beschäftigte in wirtschaftssystematischer und regionaler Gliederung (bis einschl. Kreise).

Reihe 4.1.4: Beschäftigte und Umsatz der Betriebe des Verarbeitenden Gewerbes sowie des Bergbaus und der Gewinnung von Steinen und Erden nach Bundesländern

Jährlicher Bericht.

Reihe 4.2: Beschäftigte, Umsatz und Investitionen der Unternehmen und Betriebe des Verarbeitenden Gewerbes sowie des Bergbaus und der Gewinnung von Steinen und Erden – Investitionen –

Jährlicher Vorbericht mit vorläufigen Unternehmens- und Betriebsergebnissen der Investitionserhebung. Die endgültigen Ergebnisse erscheinen in tieferer systematischer Gliederung in den Reihen:

Reihe 4.2.1: Beschäftigte, Umsatz und Investitionen der Unternehmen und Betriebe des Verarbeitenden Gewerbes sowie des Bergbaus und der Gewinnung von Steinen und Erden

Jährlich: Beschäftigte, Umsatz, Investitionen und Zugänge an vermieteten oder mit Finanzierungsleasing beschafften Sachanlagen (jeweils nach Wirtschaftszweigen und Beschäftigten- und Umsatzgrößenklassen).

Reihe 4.2.3: Konzentrationsstatistische Daten für den Bergbau und das Verarbeitende Gewerbe sowie das Baugewerbe

2-jährlich: Konzentrationsraten und -koeffizienten für Unternehmen und Betriebe des Bergbaus und des Verarbeitenden Gewerbes.

Reihe 4.2.4: Material- und Wareneingang im Bergbau und im Verarbeitenden Gewerbe

4-jährlich: Material- und Wareneingang der Unternehmen des Bergbaus und des Verarbeitenden Gewerbes nach Warenarten und Wirtschaftszweigen.

Reihe 4.3: Kostenstruktur der Unternehmen des Verarbeitenden Gewerbes sowie des Bergbaus und der Gewinnung von Steinen und Erden

Jährlich: Beschäftigte, Bestandteile der Gesamtleistung, wichtige Kostenarten sowie Kosten- und Leistungsstruktur (Gliederung: wirtschaftssystematisch sowie nach Beschäftigtengrößenklassen).

Reihe 4.S.2: Schätzung des Nettoproduktionswertes im Bergbau und im Verarbeitenden Gewerbe 1991 (Zensus)

– Regionale und sektorale Verflechtung der Unternehmen und Betriebe –

Reihe 5: Baugewerbe

Reihe 5.1: Beschäftigung und Umsatz der Betriebe im Baugewerbe

Jährliche Ergebnisse der zur Jahresmitte durchgeführten Erhebung nach Wirtschaftszweigen und Beschäftigtengrößenklassen z.T. in regionaler Gliederung bis zu Kreisen.

Reihe 5.2: Beschäftigung, Umsatz und Investitionen der Unternehmen im Baugewerbe

Jährlich: Beschäftigte, Bruttolohn- und -gehaltssumme, Jahresbauleistung, Umsatz und Investitionen nach Wirtschaftszweigen und Beschäftigtengrößenklassen. Unternehmen mit 20 Beschäftigten und mehr.

Reihe 5.3: Kostenstruktur der Unternehmen im Baugewerbe

Jährlich: Kosten- und Leistungsgrößen im Bauhaupt- und Ausbaugewerbe nach Wirtschaftszweigen und Beschäftigtengrößenklassen. Unternehmen mit 20 Beschäftigten und mehr.

Reihe 5.S.1: Beschäftigung, Umsatz und Gerätebestand der Betriebe im Baugewerbe nach der Klassifikation der Wirtschaftszweige, Ausgabe 1993 (WZ 93) – 1995 –

In diesem Sonderheft werden erstmalig Ergebnisse der zur Jahresmitte 1995 durchgeführten Jahreserhebung in der Gliederung nach der WZ 93 vorgelegt. Diese WZ 93 basiert auf der EU-einheitlichen Zweigklassifikation NACE Rev. 1.

Die Ergebnisse sind nach Wirtschaftszweigen und Beschäftigtengrößenklassen dargestellt, z.T. auch in regionaler Gliederung bis zu den Kreisen. Die qualitativen und quantitativen Veränderungen gegenüber der bisher in der Bundesrepublik angewandten Zweigsystematik „SYPRO“ werden erläutert.

Fortsetzung siehe folgende Seite

Reihe 6: Energie und Wasserversorgung

Reihe 6.1: Beschäftigung, Umsatz, Investitionen und Kostenstruktur der Unternehmen in der Energie- und Wasserversorgung

Jährlich (auch für fachliche Unternehmensteile): Beschäftigte, Arbeiterstunden, Löhne und Gehälter, Umsätze, Lagerbestände und Investitionen nach Wirtschaftszweigen und -bereichen sowie nach Beschäftigten- und Umsatzgrößenklassen. Außerdem Brutto- und Nettoproduktionswert, Brutto- und Nettowertschöpfung, Materialverbrauch und Wareneinsatz sowie Kosten nach Kostenarten.

Reihe 6.2 und 6.3 unbesetzt

Reihe 6.4: Stromerzeugungsanlagen der Betriebe im Bergbau und im Verarbeitenden Gewerbe

Jährlich: Betriebe mit Stromerzeugungsanlagen nach Wirtschaftszweigen und Ländern; Leistung und Belastung der Stromerzeugungsanlagen sowie Verbrauch an Brennstoffen für die Elektrizitätserzeugung.

Reihe 7: Handwerk

Reihe 7.1: Beschäftigte und Umsatz im Handwerk

Vierteljährlich: Beschäftigte und Umsatz in ausgewählten Wirtschafts- und Gewerbebezügen.

Reihe 8: Fachstatistiken

Reihe 8.1: Eisen- und Stahl (Eisenerzbergbau, eisenschaffende Industrie, Eisen-, Stahl- und Tempergießerei)

Monatlicher Vorbericht mit ersten vorläufigen Produktionszahlen und Monatsbericht über wesentliche Entwicklungstendenzen.

Der *Vierteljahresbericht* gibt Überblick über Struktur und Entwicklung der entsprechenden Bereiche, auch im Ausland.

Reihe 8.2: Düngemittelversorgung

Vierteljährlicher und *jährlicher* Bericht mit Angaben über den Inlandsabsatz nach Ländern und Düngesorten sowie Nährstoffgehalten.

Reihe S: Sonderbeiträge

Reihe S.12: Dienstleistungen im Produzierenden Gewerbe 1988 – Ergebnisse einer Testerhebung –

Reihe S.13: Gegenüberstellung der Produktion im Produzierenden Gewerbe nach den Systematischen Güterverzeichnis für Produktionsstatistiken (GP) von 1989 und 1982

Reihe S.14: Neuberechnung der Auftragseingangs- und Umsatzindizes für das Verarbeitende Gewerbe sowie der Auftragseingangs- und Auftragsbestandsindizes für das Bauhauptgewerbe auf Basis 1991

Reihe S.15: Neuberechnung der Produktionsindizes auf Basis 1991

Reihe S.16: Neuberechnung der Auftragseingangs- und Umsatzindizes für das Verarbeitende Gewerbe auf Basis 1995

Reihe S.17: Neuberechnung der Produktionsindizes und des Index der Arbeitsproduktivität auf Basis 1995

Einzelveröffentlichungen

Zensus im Produzierenden Gewerbe 1979 (7 Hefte)

Handwerkszählung vom 31. März 1995

Die Handwerkszählung 1995 war die erste Totalerhebung in diesem Bereich seit 18 Jahren. Gleichzeitig war sie die erste Zählung des Handwerks, die im wiedervereinigten Deutschland durchgeführt wurde. Nach der Auswertung dieser Erhebung liegen nunmehr wieder aktuelle und zuverlässige Strukturdaten über diesen wichtigen Bereich des deutschen Mittelstandes vor. Damit konnte eine bedeutende Datenlücke geschlossen werden. So zeigte die

Zählung u. a., daß das Handwerk einen wesentlich größeren Stellenwert besitzt, als die bisherigen Daten vermuten ließen. In der öffentlichen Diskussion ist dies bereits auf eine breite Resonanz gestoßen.

Die Ergebnisse der Handwerkszählung 1995 werden auf Diskette und in drei Sonderheften innerhalb der Fachserie 4 veröffentlicht:

Heft 1: Ergebnisse für Unternehmen und Nebenbetriebe nach Gewerbebezügen

Enthält u. a. Angaben über Beschäftigte, Umsatz, Umsatzarten und Absatzrichtung nach Beschäftigten- und Umsatzgrößenklassen, Daten über Beschäftigte und Umsatz nach Ländern sowie Ergebnisse der Handwerkszählungen 1977 und 1995 im Zeitvergleich.

Heft 2: Ergebnisse für Unternehmen und Nebenbetriebe nach Gewerbebezügen

– Beschäftigte nach ihrer Stellung im Unternehmen, Löhne, Gehälter und gesetzliche Sozialkosten

Enthält u. a. Angaben über Beschäftigte nach ihrer Stellung im Unternehmen, Umsatz, Löhne, Gehälter und gesetzliche Sozialkosten nach Beschäftigten- und Umsatzgrößenklassen.

Heft 3: Ergebnisse für Unternehmen und Nebenbetriebe nach ausgewählten Wirtschaftszweigen der Klassifikation der Wirtschaftszweige, Ausgabe 1993

Enthält u. a. Angaben über Beschäftigte nach ihrer Stellung im Unternehmen, Umsatz, Umsatzarten, Absatzrichtung, Löhne, Gehälter und gesetzliche Sozialkosten nach Beschäftigten- und Umsatzgrößenklassen.

Zählung im handwerksähnlichen Gewerbe vom 31. März 1996

Die Zählung im handwerksähnlichen Gewerbe 1996 war die erste Totalerhebung in diesem Bereich. Nach der Auswertung der Erhebung liegen nunmehr erstmals aktuelle und zuverlässige Informationen über diesen überwiegend kleingewerblich strukturierten Bereich vor. Die Bundesergebnisse aus dieser Zählung werden in einem Sonderheft innerhalb der Fachserie 4 sowie auf Diskette zur Verfügung gestellt.

„Ausgewählte Zahlen für die Bauwirtschaft“

Monatliche Querschnittsveröffentlichung mit den Hauptteilen Baugewerbe und Bautätigkeit sowie mit ausgewählten Daten aus zahlreichen anderen Sachgebieten.

„Ausgewählte Zahlen zur Energiewirtschaft“

Monatliche und jährliche Querschnittsveröffentlichungen über Aufkommen und Verwendung von festen, flüssigen und gasförmigen Brennstoffen sowie Elektrizität. Preisindizes und Preise für ausgewählte Energiearten. Beschäftigung der Betriebe in der Energie- und Wasserversorgung, Mineralölsteuern, Klimadaten.

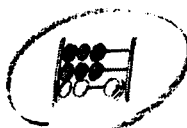
Klassifikationen

Klassifikation der Wirtschaftszweige mit Erläuterungen, Ausgabe 1993

Systematik der Wirtschaftszweige mit Betriebs- und ähnlichen Benennungen, Ausgabe 1979

Alphabetisches Verzeichnis der Betriebs- und ähnlichen Benennungen zur Systematik der Wirtschaftszweige, Ausgabe 1988

Systematisches Güterverzeichnis für Produktionsstatistiken, Ausgabe 1995



Statistisches Bundesamt
Gustav-Stresemann-Ring 11
65189 Wiesbaden

Veröffentlichungen und Prospekte sind durch den Verlag METZLER-POESCHEL, Verlagsauslieferung SFG – Servicecenter Fachverlage GmbH, Postfach 43 43, 72774 Reutlingen, Tel. 0 70 71 / 93 53 35 erhältlich.