


Statistisches Bundesamt

Produzierendes Gewerbe



Fachserie 4

Reihe 3.1

Produktion im Produzierenden Gewerbe

2. Vierteljahr 2000

Statistisches Bundesamt
Bibliothek - Dokumentation - Archiv

**METZLER
POESCHEL**

Herausgeber: Statistisches Bundesamt, Wiesbaden



Fachliche Informationen zu dieser Veröffentlichung können Sie direkt beim Statistischen Bundesamt erfragen:
Gruppe IV A, Telefon: 06 11 / 75 23 13 oder Fax: 06 11 / 72 40 00

Verlag: Metzler-Poeschel, Stuttgart

Verlagsauslieferung: SFG – Servicecenter Fachverlage GmbH
Postfach 43 43
72774 Reutlingen
Telefon: 0 70 71 / 93 53 50
Telefax: 0 70 71 / 93 53 35
Internet: <http://www.s-f-g.com>
E-Mail: staba@s-f-g.com

Erscheinungsfolge: vierteljährlich

Erschienen im November 2000

Preis: DM 35,30 / EUR 18,05

Bestellnummer: 2040310 - 00322

Recyclingpapier aus 100 % Altpapier.



Daten aus dieser Veröffentlichung sind auch in unserer Datenbank STATIS-BUND als Zeitreihen gespeichert und können gegen Entgelt via Internet (www.statistik-bund.de/zeitreih/home.htm), auf Diskette, Magnetbandkassette oder CD-ROM bezogen werden.

Angaben zu Zeitreihen der Vierteljährlichen Produktionserhebung finden Sie auf den Seiten 342, 343.

Nähere Informationen dazu erhalten Sie telefonisch unter:

06 11 / 75 - 27 16 oder - 22 56 oder per Fax unter 06 11 / 72 40 00.



Informationen über das Statistische Bundesamt und sein Datenangebot erhalten Sie:

- im Internet: <http://www.statistik-bund.de>

oder bei unserem Informationsservice

65180 Wiesbaden

- Telefon: 06 11 / 75 24 05
- Telefax: 06 11 / 75 33 30
- E-Mail: info@statistik-bund.de

© Statistisches Bundesamt, Wiesbaden 2000

Für nichtgewerbliche Zwecke sind Vervielfältigung und unentgeltliche Verbreitung, auch auszugsweise, mit Quellenangabe gestattet. Die Verbreitung, auch auszugsweise, über elektronische Systeme/Datenträger bedarf der vorherigen Zustimmung. Alle übrigen Rechte bleiben vorbehalten.

Statist. Bundesamt - Bibliothek



14-14470

Inhalt

	Seite
Einführung	6
Schaubild "Produktion (zum Absatz bestimmt) nach Abschnitten und Hauptgruppen (Endverwendungskategorien) - Deutschland -"	8
Tabellenteil	
1 Produktionswert nach Abschnitten und Hauptgruppen (Endverwendungskategorien) - Deutschland -	9
2 Produktionswert nach Abschnitten, Hauptgruppen (Endverwendungskategorien) und Ländern - Deutschland -	10
3 Index der Erzeugerpreise gewerblicher Produkte (Inlandsabsatz) nach Hauptgruppen (Endverwendungskategorien) und Güterabteilungen - Deutschland -	12
4 Wert der zum Absatz bestimmten Produktion nach Güterklassen und Güterabteilungen - Deutschland -	14
5 Produktion nach Güterarten - Deutschland -	22
Kohle und Torf	22
Erdöl und Erdgas; Dienstleistungen bei der Gewinnung von Erdöl und Erdgas	23
Uran- und Thoriumerze	23
Erze	23
Steine und Erden, sonstige Bergbauerzeugnisse	24
Erzeugnisse des Ernährungsgewerbes	29
Tabakerzeugnisse	50
Textilien	50
Bekleidung	76
Leder und Lederwaren	86
Holz und Holzwaren, Kork und Korkwaren, Flecht- und Korbmacherwaren (ohne Möbel)	90
Papier	95
Verlags- und Druckerzeugnisse, bespielte Ton-, Bild- und Datenträger	103
Kokereierzeugnisse, Mineralölerzeugnisse, Spalt- und Brutstoffe	108
Chemische Erzeugnisse	111
Gummi- und Kunststoffwaren	157
Glas, Keramik, bearbeitete Steine und Erden	169
Eisen- und Stahlerzeugnisse; NE-Metalle und -erzeugnisse	180
Metallерzeugnisse	193
Maschinen	215
Büromaschinen, Datenverarbeitungsgeräte und -einrichtungen	264
Geräte der Elektrizitätserzeugung und -verteilung u.ä.	266
Nachrichtentechnik, Rundfunk- und Fernsehgeräte sowie elektronische Bauelemente	279
Medizin-, meß-, steuerungs-, regelungstechnische und optische Erzeugnisse; Uhren	286
Kraftwagen und Kraftwagenteile	301
Sonstige Fahrzeuge	306
Möbel, Schmuck, Musikinstrumente, Sportgeräte, Spielwaren und sonstige Erzeugnisse	313
Sekundärrohstoffe	324
Energie	324
Erzeugnisse und Dienstleistungen der Wasserversorgung	326
Fertigteilbau	326
6 Wert der zum Absatz bestimmten Produktion nach Güterklassen und Güterabteilungen - Früheres Bundesgebiet -	328
7 Wert der zum Absatz bestimmten Produktion nach Güterklassen und Güterabteilungen - Neue Länder und Berlin-Ost -	336
Zeitreihen in STATIS-BUND, Deutschland, ab 1. Quartal 1995, Vierteljahresergebnisse	342
Zeitreihen in STATIS-BUND, Deutschland, ab 1995, Jahresergebnisse	343
Hinweis zu Änderungen der Maßeinheiten	344

Gebietsstand

Die Angaben für **Deutschland** beziehen sich auf die Bundesrepublik Deutschland nach dem Gebietsstand seit dem 3.10.1990.

Die Angaben für das **Frühere Bundesgebiet** beziehen sich auf die Bundesrepublik Deutschland nach dem Gebietsstand bis zum 3.10.1990; sie schließen Berlin-West ein.

Die Angaben für die **Neuen Länder und Berlin-Ost** beziehen sich auf die Länder Brandenburg, Mecklenburg-Vorpommern, Sachsen, Sachsen-Anhalt und Thüringen sowie auf Berlin-Ost.

Abkürzungen

° C	= Grad Celsius	HSSN-	= Halogen-, Sulfo-, Nitro-, Nitroso- (-derivate)
%vol	= Volumenkonzentration bei 20° C	Hz	= Hertz
3 D	= Dreidimensionalität	i.A.E.	= in Aufmachungen für den Einzelverkauf
A	= Ampère	IP	= Isolationsprüfung
ADV	= Automatische Datenverarbeitung	ISO	= International Organization for Standardization
a.n.g.	= anderweitig nicht genannt	K ₂ CO ₃	= Kaliumcarbonat
Al ₂ O ₃	= Aluminiumoxid	K ₂ O	= Kaliumoxid
B ₂ O ₃	= Bortrioxid	Kbit	= 1 024 bits
BaCO ₃	= Bariumcarbonat	kg	= Kilogramm
bar	= Bar (Druck-Einheit)	km	= Kilometer
BIMOS	= Bipolar → MOS (integrierte Schaltungen)	kN	= Kilonewton
BRT	= Bruttoregistertonne	KOH	= Kaliumhydroxid
bzw.	= beziehungsweise	Kt	= Karat
Ca	= Calcium	kV	= Kilovolt
CaO	= Calciumoxid	kVA	= Kilovoltampère
CD	= Compact Disc	kW	= Kilowatt
CD-ROM	= Compact Disc → ROM (optisches Speichermedium)	kWh	= Kilowattstunde
Cl	= Chlor	l	= Liter
cm	= Zentimeter	l Alk. 100 %	= Liter reiner Alkohol
cm ²	= Quadratzentimeter	Lade-t	= Ladetonne
cm ³	= Kubikzentimeter	LCD	= Liquid Crystal Displays
CO ₂	= Kohlendioxid	LED	= Light Emittend Displays
Cr	= Chrom	LNG	= Liquefied Natural Gases (Tanker)
Cr ₂ O ₃	= Chromtrioxid	LPG	= Liquefied Petroleum Gases (Tanker)
DIN	= Deutsche Industrie Norm(en)	m	= Meter
DM	= Deutsche Mark	m ²	= Quadratmeter
dtex	= Dezitex (längenbezogene Masse für textile Fasern und Garne)	m ³	= Kubikmeter
E ² PROM	= Electrically Erasable Programmable → ROM (integrierte Schaltungen)	MAG	= Metall-Aktivgas (Schweißverfahren)
ECCS	= European Convention for Construction Steelwork	mbar	= Millibar
EDV	= Elektronische Datenverarbeitung	Mbit	= 1 024 Kbits = 1 048 576 bits
eff.	= effektiv	Mg	= Magnesium
EGKS	= Europäische Gemeinschaft für Kohle und Stahl (Montanunion)	mg	= Milligramm
einschl.	= einschließlich	MgO	= Magnesiumoxid
EPROM	= Erasable Programmable → ROM (integrierte Schaltungen)	MIG	= Metall-Inertgas (Schweißverfahren)
etc.	= und so weiter (et cetera)	mind.	= mindestens
EURATOM	= Europäische Atomgemeinschaft	mm	= Millimeter
F	= Fluor	mm ²	= Quadratmillimeter
Fe ₂ O ₃	= Eisenoxid	MOS	= Metall Oxid Semiconductor (integrierte Schaltungen)
g	= Gramm	MPa	= Megapascal
GBq	= Gigabecquerel	MWh	= Megawattstunde
GHT	= Gewichtshundertteile	N	= Stickstoff
h	= Stunde	n.A.E.	= nicht in Aufmachungen für den Einzelverkauf
H ₂ O ₂	= Wasserstoffperoxid	Na	= Natrium
HCl	= Chlorwasserstoff	Na ₂ CO ₃	= Natriumcarbonat
HF	= Fluorwasserstoff	Na ₂ O	= Natriummonoxid
hl	= Hektoliter	Na ₂ S ₂ O ₅	= Natriumdisulfit
		NaOH	= Natriumhydroxid

NE	= Nicht-Eisen	SO ₂	= Schwefeldioxid
o. ä.	= oder ähnliche (m, n, r, s)	St	= Stück
P ₂ O ₅	= Phosphorpentoxid	t	= Tonne
PbO	= Bleimonoxid	TiO ₂	= Titandioxid
PbO	= Bleioxid	TJ	= Terajoule
PCB	= Polychlorierte Biphenyle	U	= Uran
pH	= Wasserstoffionen-Konzentration	u.	= und
Q.b.A.	= Qualitätswein bestimmter Anbaugebiete	u. ä.	= und ähnliche (m, n, r, s)
RAM	= Random Access Memory	u. a.	= und andere (m, n, r, s)
RES	= Resistance-Elektro-Schlacke (Schweißverfahren)	u. dgl.	= und dergleichen
rH	= Redoxpotential	UP	= Unter-Pulver (Schweißverfahren)
RHT	= Raumunterteile	usw.	= und so weiter
ROM	= Read Only Memory	UV	= Ultraviolett
Ro-Ro	= Roll On / Roll Off (Schiffe)	V	= Volt
S	= Schwefel	VA	= Voltampere
sec	= Sekunde	W	= Watt
SiO ₂	= Siliciumdioxid	WIG	= Wolfram-Inertgas (Schweißverfahren)
		z. B.	= zum Beispiel

Zeichenerklärung

- = nichts vorhanden
- 0 = weniger als die Hälfte von 1 in der letzten besetzten Stelle, jedoch mehr als nichts
- = Zahlenwert unbekannt oder geheimzuhalten
- X = Tabellenfeld gesperrt, weil Aussage nicht sinnvoll
- * = Gesamtproduktion

Hinweis

Bei einigen Güterarten sind ab dem Berichtsjahr 1999 die physischen Maßeinheiten geändert worden. Nähere Angaben dazu finden Sie auf Seite 344 bis 346.

Einführung

In der vorliegenden Veröffentlichung werden die Ergebnisse der Vierteljährlichen Produktionserhebung dargestellt. Der Bericht besteht aus drei Abschnitten: Der erste Abschnitt enthält die Ergebnisse für Deutschland; ihr Nachweis erfolgt nach Menge und Wert in der tiefstmöglichen Gliederung für die ca. 6 400 neunstelligen Güterarten; für die 250 vierstelligen Güterklassen, die 30 zweistelligen Güterabteilungen, für die Abschnitte "Bergbau und Gewinnung von Steinen und Erden" sowie "Verarbeitendes Gewerbe" und für die vier Hauptgruppen (Endverwendungskategorien) wird dagegen nur der Wert in 1 000 DM bzw. Mill. DM nachgewiesen. Die Ergebnisse für Deutschland werden durch eine Tabelle mit Indizes der Erzeugerpreise ergänzt. Für die Gebietsstände *Früheres Bundesgebiet* sowie *Neue Länder und Berlin-Ost* werden im zweiten und dritten Abschnitt die Produktionsergebnisse ebenfalls nur wertmäßig nach Güterklassen und Güterabteilungen dargestellt.

1 Vierteljährliche Produktionserhebung

Rechtsgrundlagen sind das Gesetz über die Statistik im Produzierenden Gewerbe (ProdGewG) in der Fassung der Bekanntmachung vom 30. Mai 1980 (BGBl. I S. 641), zuletzt geändert durch Artikel 1 des Gesetzes vom 6. August 1998 (BGBl. I S. 2036) die Verordnung (EWG) Nr. 3924/91 des Rates vom 19. Dezember 1991 zur Einführung einer Gemeinschaftserhebung über die Produktion von Gütern (PRODCOM-VO) (ABl. EG Nr. L 374 S. 1) und das Gesetz über die Statistik für Bundeszwecke (Bundesstatistikgesetz-BStatG) vom 22. Januar 1987 (BGBl. I S. 462, 565), zuletzt geändert durch Artikel 2 des Gesetzes vom 16. Juni 1998 (BGBl. I S. 1300).

Der Berichtskreis der Vierteljährlichen Produktionserhebung umfaßt Betriebe des Bergbaus und der Gewinnung von Steinen und Erden sowie des Verarbeitenden Gewerbes (einschl. Fertigteilbau) von Unternehmen des Produzierenden Gewerbes mit im allgemeinen 20 und mehr Beschäftigten sowie Betriebe des Bergbaus und der Gewinnung von Steinen und Erden sowie des Verarbeitenden Gewerbes mit im allgemeinen 20 und mehr Beschäftigten von Unternehmen aus den übrigen Wirtschaftsbereichen einschließlich des Produzierenden Handwerks.

Ausgenommen von dieser allgemeinen Abschneidegrenze "20 und mehr Beschäftigte" sind die folgenden Wirtschaftszweige der WZ 93:

- 14.11 Gewinnung von Naturwerksteinen und Natursteinen, a.n.g.,
- 14.21 Gewinnung von Kies und Sand,
- 15.20 Fischverarbeitung,
- 15.31 Verarbeitung von Kartoffeln,
- 15.32 Herstellung von Frucht- und Gemüsesäften,
- 15.33 Verarbeitung von Obst und Gemüse, a.n.g.,
- 15.71 Herstellung von Futtermitteln für Nutztiere,
- 15.72 Herstellung von Futtermitteln für sonstige Tiere,
- 15.91 Herstellung von Spirituosen,
- 15.92 Alkoholbrennerei,

- 15.97 Herstellung von Malz,
- 15.98 Mineralbrunnen, Herstellung von Erfrischungsgetränken,
- 26.63 Herstellung von Transportbeton.

In den genannten Wirtschaftszweigen liegt die Abschneidegrenze bei "10 und mehr Beschäftigten". Für den Wirtschaftszweig 20.10 "Säge-, Hobel- und Holzimprägnierwerke" gilt für Sägewerke die Erfassungsgrenze von mindestens 5 000 m³ Rohholz (im Festmaß).

Als Grundlage der Erhebung und der Gliederung der Daten dient das "Systematische Güterverzeichnis für Produktionsstatistiken, Ausgabe 1995 (GP 95)"¹⁾.

Die nachgewiesenen Zahlen werden überwiegend im Rahmen der Vierteljährlichen Produktionserhebung ermittelt. In den Güterabteilungen 10 (Kohle und Torf), 11 (Erdöl und Erdgas), 23 (Kokereierzeugnisse, Mineralölerzeugnisse, Spalt- und Brutstoffe) und 40 (Energie) werden zusätzlich Fachstatistiken herangezogen. In der Güterart 1010 11 300 (Steinkohle, Anthrazit) ist sowohl die bitumenhaltige Steinkohle, als auch andere Steinkohlenarten enthalten. Bei der Güterunterkategorie 401010 (Elektrischer Strom) ist die Stromerzeugung der Elektrizitätsversorgungsunternehmen und der Deutschen Bahn AG in den Ergebnissen nicht enthalten.

Für die Bereiche 27.1 Roheisen, Stahl und Ferrolegierungen (EGKS), 27.4 NE-Metalle und Halbzeug daraus sowie 27.5 Erzeugnisse der Gießereien der Güterabteilung 27 Eisen- und Stahlerzeugnisse; NE-Metalle und -erzeugnisse gibt es ergänzende Fachstatistiken. Diese Fachstatistiken werden aufgrund des Gesetzes über Statistiken der Rohstoff- und Produktionswirtschaft einzelner Wirtschaftszweige (Rohstoffstatistikgesetz - RohstoffStatG) vom 15.12.1989 (BGBl. I S. 2201) durchgeführt. Die Daten werden in einer detaillierteren Gliederung erhoben und aufbereitet als in der Vierteljährlichen Produktionserhebung. Veröffentlicht werden die Ergebnisse in folgenden Publikationen:

Die Bereiche 27.1 Roheisen, Stahl und Ferrolegierungen (EGKS), 27.51 - 27.52 Erzeugnisse der Eisengießereien in:

Fachserie 4 Produzierendes Gewerbe; Reihe 8.1 Eisen und Stahl der Zweigstelle Bonn des Statistischen Bundesamtes monatlich und vierteljährlich;

Die Bereiche 27.4 NE-Metalle und Halbzeug daraus sowie 27.53 - 27.54 Erzeugnisse der Leichtmetallgießereien monatlich in:

Erhebungsergebnisse der NE-Metallfachstatistik des Bundesamtes für Wirtschaft in Eschborn.

Bei den Ergebnissen in diesem Bericht ist zu unterscheiden:

1) Eine ausführliche Darstellung über die Gliederungssichtpunkte dieser Klassifikation, Definitionen einzelner Begriffe etc. geben o.g. Güterverzeichnis sowie zwei Aufsätze in "Wirtschaft und Statistik" 3/1994, S. 181 ff, 3/1995, S. 192 ff.

Zum Absatz bestimmte Produktion. Angaben, die in der Maßeinheitenspalte nicht besonders gekennzeichnet sind, beziehen sich auf die zum Absatz bestimmte Produktion. Diese umfaßt im allgemeinen den verkaufsfähigen, für den Markt vorgesehenen Produktionsausstoß (ohne Handelsware und umgepackte Ware) sowie den Eigenverbrauch. Sie wird meistens nach Menge und Wert dargestellt. Dem Wert der zum Absatz bestimmten Produktion liegen die im Berichtszeitraum erzielten oder erzielbaren Verkaufspreise ab Werk zugrunde. Der Wert umfaßt auch die Kosten der Verpackung, selbst wenn sie gesondert in Rechnung gestellt sind. Nicht einbezogen sind dagegen die in Rechnung gestellte Umsatz- und Verbrauchsteuer, gesondert in Rechnung gestellte Frachtkosten und Rabatte. Neben Mengen- und Wertangaben wird in der Veröffentlichung für die einzelnen Güterarten auch die Anzahl der produzierenden Unternehmen genannt.

Die **Gesamtproduktion** schließt neben der zum Absatz bestimmten Produktion auch die zur Weiterverarbeitung im berichtenden Betrieb, in einem anderen Betrieb desselben Unternehmens oder im Lohnauftrag in einem anderen Unternehmen bestimmte Produktion ein. Sie wird bei rund 1 560 Positionen des Güterverzeichnisses nachgewiesen und ist in der Maßeinheitenspalte durch einen Stern (*) besonders gekennzeichnet. In diesen Fällen ist auch die zum Absatz bestimmte Produktion als "Darunterposition" getrennt aufgeführt.

Lohnarbeit liegt vor, wenn vom Auftraggeber unbezahlt geliefertes Material be- oder verarbeitet wird. Als Wert gibt der Auftragnehmer die vom Auftraggeber gezahlte Vergütung an. Die Lohnarbeit ist wert- und mengenmäßig grundsätzlich in der zum Absatz bestimmten Produktion enthalten.

In der Güterabteilung 23 (Kokereierzeugnisse, Mineralölerzeugnisse, Spalt- und Brutstoffe) wird die Produktion in Beteiligungsraffinerien als Lohnarbeit gemeldet.

Veredlung, Reparaturen und Instandhaltungen sowie Installationen und Montagen sind als Schlußpositionen der jeweiligen Güterabteilungen aufgeführt und werden im allgemeinen nur wertmäßig dargestellt.

Ein Veredlungsvorgang liegt vor, wenn durch die Bearbeitung die Form des Erzeugnisses selbst erhalten bleibt. Es entsteht, anders als bei der Weiterverarbeitungsproduktion und bei der Lohnarbeit, kein neues Gut im Sinne des GP. Veredelt wird z. B. durch Färben, Imprägnieren, Appretieren, Bemalen, Vergolden, Ätzen, Lackieren, Prägen, Gravieren, Dekorieren (z. B. Glas, Porzellan) u. a.

Es wird zwischen

- Veredlung selbsthergestellter Erzeugnisse (Betriebsveredlung)
- Veredlung zugekaufter Erzeugnisse für eigene Rechnung (Eigenveredlung) und
- Veredlung fremder Erzeugnisse im Lohnauftrag (Lohnveredlung)

unterschieden.

Reparaturen und Instandhaltungen sind Arbeiten, bei denen das reparierte Erzeugnis nur in geringem Umfang neu erstellt wird.

Installationen und Montagen sind der Zusammenbau von einzelnen Erzeugnissen zu einem Produkt, für das es im GP keine eigene Meldenummer gibt.

Es wird zwischen Installationen und Montagen

- fremdhergestellter und
- selbsthergestellter

Erzeugnisse unterschieden.

Wegen der statistischen **Geheimhaltung** betrieblicher Einzelangaben werden Daten für solche Erzeugnisse, die entweder von weniger als drei Unternehmen produziert wurden oder an deren Herstellung ein Unternehmen überwiegend beteiligt war, nicht veröffentlicht. Dies kann dazu führen, daß z.B. innerhalb einer viertstelligen Güterklasse die Angaben für eine weitere neunstellige Position geheimgehalten sind; diese fehlenden Daten sind aber in den Summen enthalten.

Geringfügige Abweichungen in den Summen sind auf Runden der Zahlen zurückzuführen; Differenzen gegenüber früheren Veröffentlichungen erklären sich durch zwischenzeitlich vorgenommene **Korrekturen**.

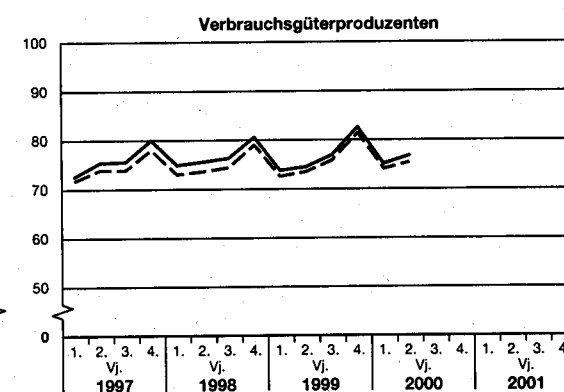

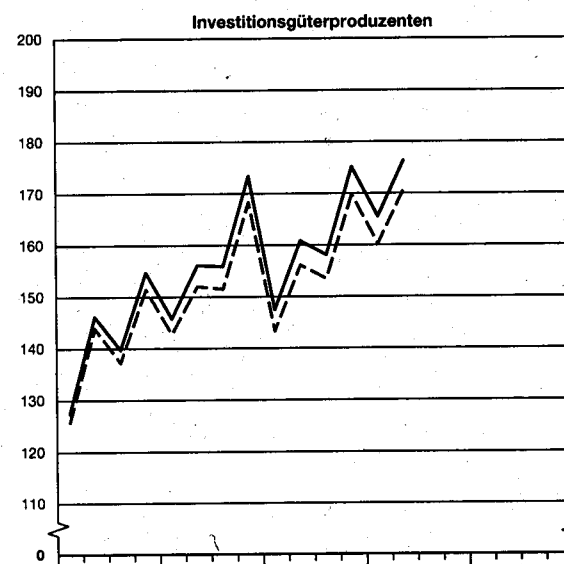
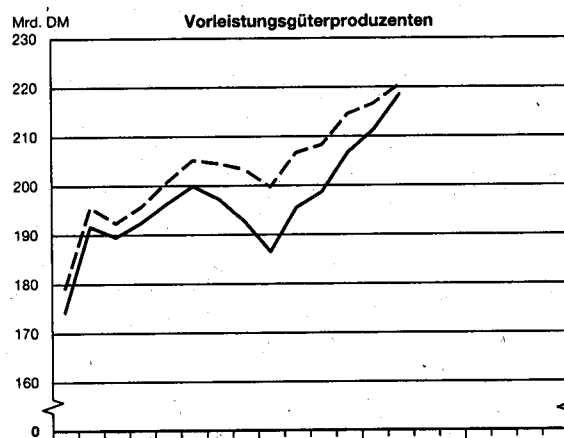
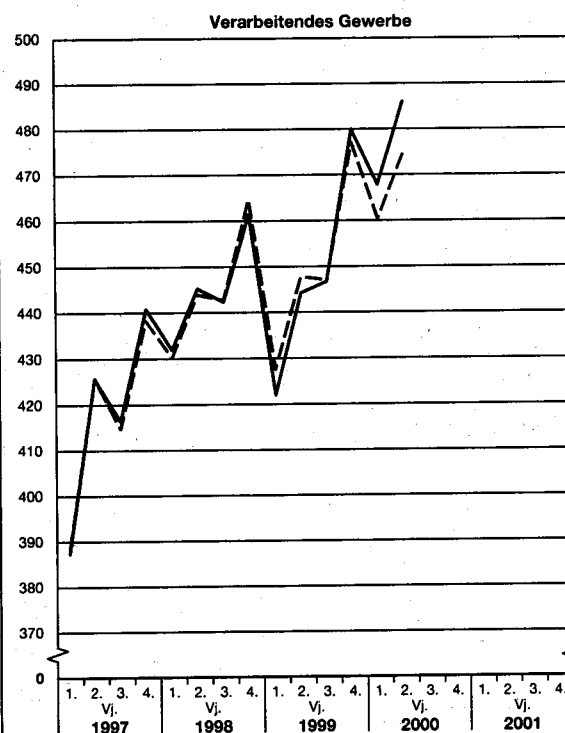

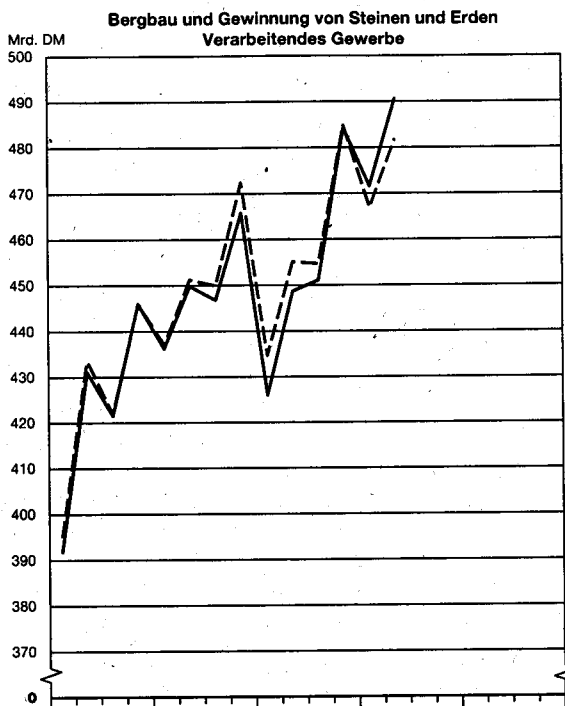
Die **Bezeichnungen für die Güterarten**. (Spalte 2 in Tabelle 5) entsprechen den hierarchisch aufgebauten Bezeichnungen für die Gütergruppen, -klassen und -arten des Systematischen Güterverzeichnisses für Produktionsstatistiken, Ausgabe 1995. Für eine sachgerechte Interpretation der Produktionsangaben zu den Güterarten ist es daher erforderlich, die Bezeichnung für eine Güterart in seinem vollständigen Aufbau über alle Hierarchiestufen zu lesen.

2 Preise und Preisindizes für gewerbliche Produkte (Erzeugerpreise)

In Tabelle 3 werden Erzeugerpreisindizes auf Basis 1995 in einer an das Güterverzeichnis für Produktionsstatistiken angelehnten Gliederung dargestellt. Weitergehende Ergebnisse sowie methodische Erläuterungen enthält die monatliche Veröffentlichung der Fachserie 17 (Preise), Reihe 2: Preise und Preisindizes für gewerbliche Produkte (Erzeugerpreise).

Produktion (zum Absatz bestimmt) nach Abschnitten und Hauptgruppen (Endverwendungskategorien)
Deutschland

— in jeweiligen Preisen - - - in Preisen von 1995¹⁾



1) Produktionswerte in jeweiligen Preisen dividiert durch den entsprechenden Erzeugerpreisindex gewerblicher Produkte (Inlandsabsatz, 1995 = 100).

Statistisches Bundesamt 2000 - 06 - 0341

Statistisches Bundesamt, Fachserie 4, Reihe 3.1, 2. Vj 2000

**1 Produktionswert *) nach Abschnitten und Hauptgruppen (Endverwendungskategorien)
Deutschland**

Jahr Vierteljahr	Produktionswert insgesamt			Davon Erzeugnisse der Abschnitte					
				Bergbau und Gewinnung von Steinen und Erden			Verarbeitendes Gewerbe		
	Mill. DM	Verände- rung ¹⁾	Anteil	Mill. DM	Verände- rung ¹⁾	Anteil ²⁾	Mill. DM	Verände- rung ¹⁾	Anteil ²⁾
		%			%			%	
1997	1 690 300	+ 5,4	100	20 055	- 1,8	1,2	1 670 245	+ 5,5	98,8
1998	1 783 581	+ 5,5	100	17 817	- 11,2	1,0	1 765 764	+ 5,7	99,0
1999	1 810 054	+ 1,5	100	17 312	- 2,8	1,0	1 792 742	+ 1,5	99,0
1999									
1. Vj	426 030	- 2,3	100	4 052	- 6,2	1,0	421 978	- 2,3	99,0
2. Vj	448 663	- 0,3	100	4 431	- 4,4	1,0	444 232	- 0,2	99,0
3. Vj	451 091	+ 1,0	100	4 440	- 3,0	1,0	446 651	+ 1,0	99,0
4. Vj	484 270	+ 4,0	100	4 389	+ 0,5	0,9	479 881	+ 4,0	99,1
2000									
1. Vj	471 645	+ 10,7	100	3 880	- 4,2	0,8	467 765	+ 10,9	99,2
2. Vj	490 586	+ 9,3	100	4 541	+ 2,5	0,9	486 045	+ 9,4	99,1
3. Vj									
4. Vj									

Jahr Vierteljahr	Davon Erzeugnisse der Hauptgruppen (Endverwendungskategorien)											
	Vorleistungsgüterproduzenten			Investitionsgüterproduzenten			Gebrauchsgüterproduzenten			Verbrauchsgüterproduzenten		
	Mill. DM	Verände- rung ¹⁾	Anteil ²⁾	Mill. DM	Verände- rung ¹⁾	Anteil ²⁾	Mill. DM	Verände- rung ¹⁾	Anteil ²⁾	Mill. DM	Verände- rung ¹⁾	Anteil ²⁾
		%			%			%			%	
1997	748 033	+ 6,0	44,3	568 047	+ 6,7	33,6	70 641	+ 0,6	4,2	303 580	+ 2,6	17,9
1998	778 354	+ 4,1	43,7	626 330	+ 10,3	35,1	73 303	+ 3,8	4,1	305 594	+ 0,7	17,1
1999	787 364	+ 1,2	43,5	641 470	+ 2,4	35,4	73 314	+ 0,0	4,1	307 907	+ 0,8	17,0
1999												
1. Vj	186 487	- 5,1	43,8	147 496	+ 1,1	34,6	18 215	- 4,1	4,3	73 832	- 1,5	17,3
2. Vj	195 501	- 2,2	43,6	160 807	+ 3,0	35,8	17 840	- 2,0	4,0	74 516	- 1,5	16,6
3. Vj	198 669	+ 0,7	44,0	158 099	+ 1,4	35,0	17 393	+ 0,1	3,9	76 930	+ 0,8	17,1
4. Vj	206 707	+ 7,3	42,6	175 068	+ 1,0	36,2	19 866	+ 4,0	4,1	82 629	+ 2,5	17,1
2000												
1. Vj	211 322	+ 13,3	44,8	165 533	+ 12,2	35,1	19 725	+ 8,3	4,2	75 065	+ 1,7	15,9
2. Vj	218 519	+ 11,8	44,6	176 303	+ 9,6	35,9	19 002	+ 6,5	3,9	76 761	+ 3,0	15,6
3. Vj												
4. Vj												

*) Zum Absatz bestimmt.

1) Veränderung gegenüber entsprechendem Vorjahreszeitraum.

2) Anteil am Produktionswert insgesamt.

2 Produktionswert *) nach Abschnitten, Hauptgruppen Deutsch

Lfd. Nr.	Zeitraum, Abschnitt/Hauptgruppe	Deutsch- land	Baden- Württemberg	Bayern	Berlin	Brandenburg	Bremen	Hamburg	Hessen
Mill.									
1	1997	1 690 300	.	.	.	21 130	.	.	114 359
2	1998	1 783 581	.	.	.	22 482	.	.	117 524
3	1999	1 810 054	.	.	.	23 353	.	.	115 072
4	2. Vj. 2000	490 586	.	.	.	6 307	.	.	29 168
Erzeugnisse der Abschnitte									
5	Bergbau und Gewinnung von Steinen und Erden	4 541	.	.	.	210	.	.	178
6	Verarbeitendes Gewerbe	486 045	.	.	.	6 097	7 145	9 766	28 990
Erzeugnisse der Hauptgruppen									
7	Vorleistungsgüterprodu- zenten	218 519	.	.	2 446	3 396	1 417	4 098	14 462
8	Investitionsgüterprodu- zenten	176 303	.	.	1 949	1 494	.	3 650	8 116
9	Gebrauchsgüterprodu- zenten	19 002	.	.	.	231	.	.	945
10	Verbrauchsgüterprodu- zenten	76 761	.	.	5 171	1 186	1 165	1 980	5 645
Pro									
11	1997	100	.	.	.	1,3	.	.	6,8
12	1998	100	.	.	.	1,3	.	.	6,6
13	1999	100	.	.	.	1,3	.	.	6,4
14	2. Vj. 2000	100	.	.	.	1,3	.	.	6,0
Erzeugnisse der Abschnitte									
15	Bergbau und Gewinnung von Steinen und Erden	100	.	.	.	4,6	.	.	3,9
16	Verarbeitendes Gewerbe	100	.	.	.	1,3	1,5	2,0	6,0
Erzeugnisse der Hauptgruppen									
17	Vorleistungsgüterprodu- zenten	100	.	.	1,1	1,6	0,6	1,9	6,6
18	Investitionsgüterprodu- zenten	100	.	.	1,1	0,8	.	2,1	4,6
19	Gebrauchsgüterprodu- zenten	100	.	.	.	1,2	.	.	5,0
20	Verbrauchsgüterprodu- zenten	100	.	.	6,7	1,5	1,5	2,6	7,4

*) Zum Absatz bestimmt.

(Endverwendungskategorien) und Ländern
land

Mecklenburg-Vorpommern	Niedersachsen	Nordrhein-Westfalen	Rheinland-Pfalz	Saarland	Sachsen	Sachsen-Anhalt	Schleswig-Holstein	Thüringen	Lfd. Nr.
DM									
10 935	161 589	425 705	.	26 897	41 127	24 820	41 153	22 894	1
10 976	177 195	437 188	.	29 486	47 530	26 793	41 814	25 953	2
11 241	182 250	434 182	.	31 593	50 756	29 358	43 258	28 281	3
3 169	49 553	115 382	.	8 513	14 241	8 901	11 289	8 023	4
18	994	1 455	.	129	240	161	177	69	5
3 151	48 559	113 927	.	8 384	14 001	8 740	11 112	7 955	6
1 080	22 808	65 324	.	3 974	5 999	5 536	4 376	3 688	7
862	16 860	29 522	.	3 711	5 442	1 246	3 802	2 590	8
72	1 358	4 913	.	231	400	180	365	430	9
1 155	8 527	15 623	.	596	2 400	1 939	2 747	1 315	10
zent									
0,6	9,6	25,2	.	1,6	2,4	1,5	2,4	1,4	11
0,6	9,9	24,5	.	1,7	2,7	1,5	2,3	1,5	12
0,6	10,1	24,0	.	1,7	2,8	1,6	2,4	1,6	13
0,6	10,1	23,5	.	1,7	2,9	1,8	2,3	1,6	14
0,4	21,9	32,0	.	2,8	5,3	3,5	3,9	1,5	15
0,6	10,0	23,4	.	1,7	2,9	1,8	2,3	1,6	16
0,5	10,4	29,9	.	1,8	2,7	2,5	2,0	1,7	17
0,5	9,6	16,7	.	2,1	3,1	0,7	2,2	1,6	18
0,4	7,1	25,9	.	1,2	2,1	0,9	1,9	2,3	19
1,5	11,1	20,4	.	0,8	3,1	2,5	3,6	1,7	20

**3 Index der Erzeugerpreise gewerblicher Produkte *) (Inlandsabsatz) nach
Hauptgruppen (Endverwendungskategorien) und Güterabteilungen
Deutschland
1995 = 100**

Nr. der Klassifi- kation ¹⁾	Hauptgruppe Güterabteilung	1998	1999	1. Vj 2000	2. Vj 2000	3. Vj 2000	4. Vj 2000
Erzeugnisse der							
	Vorleistungsgüterproduzenten	96,6	94,9	97,5	99,1		
	Investitionsgüterproduzenten	102,7	103,0	103,3	103,3		
	Gebrauchsgüterproduzenten	101,7	102,2	102,8	103,1		
	Verbrauchsgüterproduzenten	102,5	101,5	101,4	101,9		
10	Kohle und Torf		
11	Erdöl und Erdgas; Dienstleistungen bei der Gewinnung von Erdöl und Erdgas	118,5	114,3	146,5	158,6		
12	Uran- und Thoriumerze	-	-	-	-		
13	Erze	-	-	-	-		
14	Steine und Erden, sonstige Bergbauerzeugnisse	97,7	97,3	98,0	98,7		
15	Erzeugnisse des Ernährungsgewerbes	102,6	99,8	99,2	100,0		
16	Tabakerzeugnisse	104,6	106,1	107,4	107,4		
17	Textilien	100,2	99,2	99,1	99,6		
18	Bekleidung	101,5	101,8	101,9	101,9		
19	Leder und Lederwaren	102,7	102,5	102,9	103,2		
20	Holz und Holzwaren, Kork und Korkwaren, Flecht- und Korbmacherwaren (ohne Möbel)	98,8	97,6	97,5	97,9		
21	Papier	93,5	92,4	95,5	98,7		
22	Verlags- und Druckerzeugnisse, bespielte Ton-, Bild- und Datenträger	102,2	102,0	102,5	103,0		
23	Kokereierzeugnisse, Mineralölerzeugnisse, Spalt- und Brutstoffe	100,3	111,0	136,7	138,1		
24	Chemische Erzeugnisse	97,0	95,5	97,9	99,8		
25	Gummi- und Kunststoffwaren	98,5	98,0	99,2	99,7		
26	Glas, Keramik, bearbeitete Steine und Erden	98,2	97,9	97,8	97,9		
27	Eisen- und Stahlerzeugnisse; NE-Metalle und -erzeug- nisse	98,0	93,1	98,5	101,2		
28	Metallerzeugnisse	101,8	102,2	102,6	103,2		
29	Maschinen	103,3	104,1	104,7	105,0		
30	Büromaschinen, Datenverarbeitungsgeräte und -ein- richtungen	87,8	81,5	78,9	79,5		
31	Geräte der Elektrizitätserzeugung und -verteilung u.ä.	99,7	99,6	100,6	101,1		
32	Nachrichtentechnik, Rundfunk- und Fernsehgeräte sowie elektronische Bauelemente	97,7	94,5	92,9	90,1		
33	Medizin-, meß-, steuerungs-, regelungstechnische und optische Erzeugnisse; Uhren	103,8	104,7	105,3	105,6		
34	Kraftwagen und Kraftwagenteile	102,6	103,3	103,7	103,7		
35	Sonstige Fahrzeuge	100,9	101,3	101,6	101,8		
36	Möbel, Schmuck, Musikinstrumente, Sportgeräte, Spielwaren und sonstige Erzeugnisse	104,0	105,4	106,5	107,2		
37	Sekundärrohstoffe	-	-	-	-		
40	Energie	95,9	90,7	88,6	91,0		
41	Erzeugnisse und Dienstleistungen der Wasserversor- gung	112,4	113,8	114,9	115,2		
45	Fertigteilbau	-	-	-	-		

*) Erzeugerpreise siehe Fachserie 17, Reihe 2.

1) In Anlehnung an das Systematische Güterverzeichnis für
Produktionsstatistiken, Ausgabe 1995.

**Wert der zum Absatz bestimmten Produktion
nach Güterklassen und Güterabteilungen**

Deutschland

4 Wert der zum Absatz bestimmten Produktion nach Güterklassen und Güterabteilungen
Deutschland

Güter- klasse abteilung	Bezeichnung	2. VJ 1999	1. VJ 2000	2. VJ 2000	2. VJ 2000 Anzahl
		1000 DM			Unternehmen
1	2	3	4	5	6
10	Kohle und Torf	1 897 387	1 646 260	1 783 814	35
1010	Steinkohle und Steinkohlenbriketts	569 897	527 324	506 360	.
1020	Braunkohle und Braunkohlenbriketts	1 155 850	944 876	1 090 726	.
1030	Torf	138 504	137 035	151 343	33
1099	Veredlung von Erzeugnissen dieser Güterabteilung	33 136	37 025	35 385	3
11	Erdöl und Erdgas; Dienstleistungen bei der Gewinnung von Erdöl und Erdgas	518 469	857 157	829 970	8
1110	Erdöl und Erdgas	.	.	.	2
1120	Dienstleistungen bei der Gewinnung von Erdöl und Erdgas	.	.	.	6
12	Uran- und Thoriumerze	-	-	-	-
13	Erze	.	.	.	1
1310	Eisenerze	-	-	-	-
1320	NE-Metallerze (ohne Uran- und Thoriumerze)	-	.	.	1
1399	Veredlung von Erzeugnissen dieser Güterabteilung	.	-	-	-
14	Steine und Erden, sonstige Bergbauerzeugnisse	2 015 489	1 376 456	1 927 214	937
1411	Naturwerksteine	20 061	14 035	22 222	40
1412	Kalk-, Dolomit-, Gipsstein, Anhydrit, Kreide und Dolomit	141 088	120 467	130 815	77
1413	Tonschiefer	1 599	857	1 127	3
1421	Kies und Sand; gebrochene Natursteine	1 467 642	811 417	1 394 940	803
1422	Ton und Kaolin	96 834	106 601	109 361	34
1430	Chemische und Düngemittelminerale	97 774	96 729	93 883	22
1440	Salz und Natriumchlorid; Meerwasser	139 897	170 632	119 831	8
1450	Steine und Erden, a.n.g.; sonstige Bergbauerzeugnisse	44 691	48 462	48 329	19
1499	Veredlung von Erzeugnissen dieser Güterabteilung	5 904	7 257	6 706	5
15	Erzeugnisse des Ernährungsgewerbes	45 278 047	44 751 116	47 126 206	5 515
1511	Fleisch (ohne Geflügel)	2 857 948	3 042 969	3 275 993	599
1512	Geflügel	602 525	701 956	688 264	103
1513	Verarbeitetes Fleisch	4 457 741	4 515 439	4 749 487	1 159
1520	Fischerzeugnisse u.a. Meeresfrüchte	635 144	744 990	650 240	124
1531	Kartoffeln und Kartoffelerzeugnisse	370 814	370 551	372 185	70
1532	Frucht- und Gemüsesäfte	821 341	846 254	964 722	152
1533	Verarbeitetes Obst und Gemüse	1 104 342	1 060 980	1 093 215	209
1541	Öle und Fette, roh; Nebenprodukte	540 992	633 279	633 294	35
1542	Öle und Fette, raffiniert; Nebenprodukte	582 620	547 926	521 190	23
1543	Margarine u.ä. Nahrungsfette	445 478	438 640	417 827	13
1551	Milch und Milcherzeugnisse (ohne Speiseeis)	7 562 096	7 413 234	7 754 712	207
1552	Speiseeis	563 994	512 820	543 315	41
1561	Mahl- und Schälmlenerzeugnisse	943 075	999 248	981 080	127
1562	Stärke und Stärkeerzeugnisse	385 332	414 411	415 961	26
1571	Futtermittel für Nutztiere	1 143 162	1 229 879	1 244 477	152
1572	Futtermittel für sonstige Tiere	640 577	652 026	657 388	74
1581	Backwaren (ohne Dauerbackwaren)	3 830 852	4 047 161	4 091 628	2 305
1582	Dauerbackwaren	1 329 542	1 325 162	1 372 898	333
1583	Zucker	533 751	336 855	537 455	12
1584	Süßwaren (ohne Dauerbackwaren)	2 338 337	2 870 556	2 306 544	210
1585	Teigwaren	217 668	246 046	240 094	69
1586	Kaffee und Tee, Kaffee-Ersatz	1 594 865	1 349 820	1 410 897	53
1587	Würzen und Soßen	1 087 670	1 145 736	1 186 001	130
1588	Homogenisierte Lebensmittelzubereitungen und diätetische Lebensmittel	461 346	438 451	405 293	34
1589	Sonstige Nahrungsmittel (ohne Getränke)	1 720 918	1 819 826	1 821 485	295
1591	Spirituosen	501 967	467 750	479 107	97
1592	Ethylalkohol	36 713	42 178	29 869	14
1593	Wein; Weintrub, Weinstein	401 793	349 616	322 845	37
1594	Andere gegorene Getränke	53 123	33 066	59 540	55
1595	Wermutwein und andere aromatisierte Weine	.	16 127	.	8
1596	Bier	3 818 453	3 004 384	3 969 402	393
1597	Malz	235 675	231 115	244 489	41
1598	Mineralwasser, Erfrischungsgetränke u.a. nicht alkoholhaltige Getränke	3 393 754	2 870 879	3 623 593	488
1599	Veredlung von Erzeugnissen dieser Güterabteilung	.	31 786	.	18

4 Wert der zum Absatz bestimmten Produktion nach Güterklassen und Güterabteilungen
Deutschland

Güter- klasse abteilung	Bezeichnung	2. VJ 1999	1. VJ 2000	2. VJ 2000	2. VJ 2000 Anzahl
		1000 DM			Unternehmen
1	2	3	4	5	6
16	Tabakerzeugnisse (einschließlich Veredlung)	2 142 555	2 020 730	2 249 728	22
1600	Tabakerzeugnisse	.	.	.	21
1699	Veredlung von Erzeugnissen dieser Güterabteilung	.	.	.	1
17	Textilien	6 410 093	6 482 891	6 488 984	1 270
1710	Textile Spinnstoffe und Garne	685 309	727 187	702 040	104
1720	Gewebe	1 465 643	1 336 617	1 385 808	193
1730	Textilveredlung	670 734	680 402	698 234	180
1740	Konfektionierte Textilwaren (ohne Bekleidung)	863 654	871 435	900 500	387
1751	Teppiche und Fußbodenbeläge	527 196	551 604	530 577	59
1752	Seilerwaren	45 773	43 486	47 462	33
1753	Vliesstoffe, auch getränkt, bestrichen, überzogen oder mit Lagen versehen	459 233	515 369	514 578	61
1754	Textilerzeugnisse, a.n.g.	951 851	974 324	962 383	252
1760	Gewirke und Gestricke	343 181	382 767	382 852	85
1771	Strumpfwaren	240 809	233 679	218 362	41
1772	Pullover, Strickjacken, Westen u.ä. Waren (einschl. Unterziehpullis), gewirkt oder gestrickt	156 710	166 022	146 189	118
18	Bekleidung	1 572 178	1 848 676	1 396 837	604
1810	Lederbekleidung	11 610	11 879	8 792	12
1821	Arbeits- und Berufsbekleidung	64 058	52 635	51 516	47
1822	Oberbekleidung (ohne Arbeits- und Berufsbekleidung)	819 220	1 031 655	710 898	305
1823	Wäsche	475 082	546 267	439 270	238
1824	Bekleidung und Bekleidungszubehör, a.n.g.	181 505	186 791	166 729	169
1830	Pelze und Pelzwaren	9 853	8 818	8 573	13
1899	Veredlung von Erzeugnissen dieser Güterabteilung	10 849	10 631	11 060	20
19	Leder und Lederwaren	982 942	1 066 353	953 190	276
1910	Leder	219 477	224 776	217 227	26
1920	Lederwaren (ohne Schuhe)	198 596	225 733	213 040	115
1930	Schuhe	543 339	586 185	494 779	135
1999	Veredlung von Erzeugnissen dieser Güterabteilung	21 530	29 659	28 144	7
20	Holz und Holzwaren, Kork und Korkwaren, Flecht- und Korbmacherwaren (ohne Möbel)	7 293 331	7 115 108	7 492 290	2 089
2010	Holz, gesägt, auch gehobelt oder imprägniert	1 752 813	1 584 944	1 769 692	812
2020	Sperrholz, Span- u.ä. Platten, Faserplatten; Furnierblätter; verdichtetes Holz	1 603 154	1 699 319	1 683 375	122
2030	Bautischler- und Zimmermannsarbeiten, aus Holz	2 958 486	2 755 524	2 972 776	944
2040	Verpackungsmittel, Lagerbehälter und Ladungsträger, aus Holz	265 760	264 905	277 098	177
2051	Andere Holzwaren	557 213	605 644	607 518	254
2052	Kork-, Flecht- und Korbmacherwaren	8 074	7 255	6 108	11
2099	Veredlung von Erzeugnissen dieser Güterabteilung	147 831	197 517	175 724	60
21	Papier	11 169 074	12 804 480	13 152 704	1 003
2111	Holzstoff und Zellstoff	108 786	168 227	187 418	11
2112	Papier, Karton und Pappe	5 426 413	6 451 282	6 743 537	224
2121	Weißpapier und -pappe; Verpackungsmittel aus Papier, Karton und Pappe	3 140 912	3 510 433	3 560 096	465
2122	Haushalts-, Hygiene- und Toilettenartikel aus Papier, Pappe und Zellstoff	1 100 210	1 185 471	1 196 334	52
2123	Schreibwaren und Bürobedarf aus Papier, Karton oder Pappe	280 555	327 686	315 120	83
2124	Tapeten	188 676	215 592	187 977	19
2125	Andere Waren aus Papier, Karton und Pappe	888 359	906 960	922 238	278
2199	Veredlung von Erzeugnissen dieser Güterabteilung	35 162	38 827	39 983	12

4 Wert der zum Absatz bestimmten Produktion nach Güterklassen und Güterabteilungen
Deutschland

Güter- klasse abteilung	Bezeichnung	2. VJ 1999	1. VJ 2000	2. VJ 2000	2. VJ 2000 Anzahl
		1000 DM			Unternehmen
1	2	3	4	5	6
22	Verlags- und Druckerzeugnisse, bespielte Ton-, Bild- und Datenträger	18 822 098	19 973 661	19 869 572	2 843
2211	Buch- und Musikverlagserzeugnisse	1 946 156	2 317 436	2 056 861	371
2212	Zeitungen u.a. periodische Druckschriften, mindestens viermal wöchentlich erscheinend	4 651 098	4 942 286	5 008 927	256
2213	Zeitungen u.a. periodische Druckschriften, weniger als viermal wöchentlich erscheinend	3 390 297	3 606 421	3 583 974	575
2214	Bespielte Tonträger	100 268	100 106	75 193	29
2215	Sonstige Verlagserzeugnisse	98 081	83 136	103 240	100
2221	Druck von Zeitungen u.a. periodischen Druckschriften, mindestens viermal wöchentlich erscheinend (z.B. Tageszeitungen)	606 861	638 817	663 975	108
2222	Drucke, a.n.g.	6 846 098	7 004 729	7 087 708	1 696
2223	Druckweiterverarbeitung von Druckerzeugnissen	368 680	359 958	359 769	247
2224	Satzherstellung und Reproduktion	396 685	383 147	415 531	404
2225	Sonstige Dienstleistungen des Druckgewerbes	110 276	136 470	149 455	125
2231	Vervielfältigung von bespielten Tonträgern	185 744	216 625	209 989	18
2232	Vervielfältigung von bespielten Bildträgern	53 788	94 496	86 686	17
2233	Vervielfältigung von bespielten Datenträgern	68 068	90 036	68 263	15
23	Kokereierzeugnisse, Mineralölerzeugnisse, Spalt- und Brutstoffe	4 862 606	7 615 365	7 618 159	81
2310	Kokereierzeugnisse	458 554	420 697	423 962	78
2320	Mineralölerzeugnisse	4 278 193	7 069 741	7 034 259	2
2330	Spalt- und Brutstoffe
2399	Veredlung von Erzeugnissen dieser Güterabteilung	.	.	.	1
24	Chemische Erzeugnisse	44 233 008	47 328 442	48 889 920	1 584
2411	Industriegase	437 896	415 585	435 738	32
2412	Farbstoffe und Pigmente	1 793 320	1 966 094	2 091 200	83
2413	Sonstige anorganische Grundstoffe und Chemikalien	1 904 220	1 943 901	2 038 410	162
2414	Sonstige organische Grundstoffe und Chemikalien	6 241 337	7 663 263	8 090 562	161
2415	Düngemittel und Stickstoffverbindungen	767 564	797 053	861 131	47
2416	Kunststoffe, in Primärformen	7 502 982	8 496 737	9 194 587	204
2417	Synthetischer Kautschuk, in Primärformen	306 162	359 559	336 376	19
2420	Schädlingsbekämpfungs- und Pflanzenschutzmittel	1 013 013	997 109	697 241	65
2430	Anstrichmittel, Druckfarben und Kitten	3 828 800	3 864 483	4 061 824	342
2441	Pharmazeutische Grundstoffe	1 213 186	1 164 879	1 126 800	68
2442	Pharmazeutische Spezialitäten und sonstige pharmazeutische Erzeugnisse	7 671 520	7 668 906	7 603 675	282
2451	Seifen, Wasch-, Reinigungs- und Poliermittel	1 967 978	1 963 658	2 016 828	254
2452	Duftstoffe und Körperpflegemittel	1 957 442	1 869 077	1 880 018	163
2461	Pyrotechnische Erzeugnisse	231 109	246 571	257 493	17
2462	Klebstoffe und Gelatine	629 017	626 829	626 615	97
2463	Etherische Öle	.	.	.	43
2464	Fotochemische Erzeugnisse	711 368	832 028	860 551	19
2465	Unbespielte Ton-, Bild- und Datenträger	.	.	.	8
2466	Chemische Erzeugnisse, a.n.g.	3 686 657	3 894 682	4 117 632	350
2470	Chemiefasern	1 326 292	1 429 721	1 439 610	45
2499	Veredlung von Erzeugnissen dieser Güterabteilung	440 168	466 538	507 733	50
25	Gummi- und Kunststoffwaren	20 559 047	21 917 701	22 341 840	3 448
2511	Bereifungen, neu, aus Kautschuk	1 500 358	1 676 970	1 541 488	13
2512	Bereifungen, runderneuert	79 127	82 498	83 763	22
2513	Andere Gummiwaren (ohne Bereifungen)	2 655 691	2 925 854	2 859 093	306
2521	Platten, Rohre, Folien, Schläuche und Profile, aus Kunststoffen	5 346 647	5 860 034	6 157 897	665
2522	Verpackungsmittel aus Kunststoffen	2 065 987	2 285 825	2 370 856	583
2523	Baubedarfsartikel aus Kunststoffen	2 526 837	2 124 709	2 438 373	829
2524	Andere Kunststoffwaren	6 008 997	6 456 692	6 407 017	1 536
2599	Veredlung von Erzeugnissen dieser Güterabteilung	375 403	505 120	483 354	187

4 Wert der zum Absatz bestimmten Produktion nach Güterklassen und Güterabteilungen
Deutschland

Güter- klasse abteilung	Bezeichnung	2. VJ 1999	1. VJ 2000	2. VJ 2000	2. VJ 2000 Anzahl
		1000 DM			Unternehmen
1	2	3	4	5	6
26	Glas, Keramik, bearbeitete Steine und Erden	15 804 686	13 053 148	15 757 697	2 528
2611	Flachglas (ohne veredeltes und bearbeitetes Flachglas)	324 146	354 144	360 113	27
2612	Veredeltes und bearbeitetes Flachglas	1 219 065	1 207 529	1 284 662	216
2613	Hohlglas	1 044 397	985 663	1 032 830	79
2614	Glasfasern	314 280	337 177	323 665	31
2615	Sonstiges Glas (einschl. technischer Glaswaren)	544 114	622 978	671 903	102
2621	Haushaltswaren und Ziergegenstände, aus Keramik	324 051	329 842	318 431	68
2622	Keramische Installationsgegenstände zu sanitären Zwecken	123 728	137 425	128 527	8
2623	Elektrische Isolatoren und Isolierteile, aus keramischen Stoffen	103 195	110 608	109 068	16
2624	Andere keramische Waren für technische Zwecke	171 755	188 919	170 377	27
2625	Andere keramische Waren, a.n.g.	117 704	119 969	121 200	41
2626	Feuerfeste keramische Werkstoffe	474 497	525 894	526 459	70
2630	Keramische Wand-, Bodenfliesen und -platten	289 302	260 564	253 970	34
2640	Ziegel und andere Baukeramik	864 501	868 939	882 663	154
2651	Zement	1 320 720	836 239	1 279 656	37
2652	Kalk	216 571	199 682	214 281	35
2653	Gips, aus gebranntem Gips oder aus Calciumsulfat	141 661	134 470	133 045	21
2661	Betonerzeugnisse, vorgefertigte Bauelemente und Gebäude aus Zement, Beton oder Kunststein	3 176 484	2 182 053	3 105 995	738
2662	Gipserzeugnisse für den Bau	199 824	198 089	190 613	16
2663	Frischbeton (Transportbeton)	1 741 154	1 100 178	1 529 768	524
2664	Mörtel	743 420	528 440	743 278	217
2665	Faserzementwaren	130 318	131 485	136 081	31
2666	Andere Beton-, Zement- und Gipswaren	263 737	177 994	220 476	69
2670	Natursteinerzeugnisse, a.n.g.	282 569	214 682	271 895	179
2681	Mühl-, Mahl-, Poliersteine und Schleifkörper	392 527	407 473	406 521	64
2682	Mineralerzeugnisse, a.n.g.	1 116 209	916 665	1 145 377	165
2699	Veredlung von Erzeugnissen dieser Güterabteilung	164 749	175 986	196 845	69
27	Eisen- und Stahlerzeugnisse; NE-Metalle und -erzeugnisse	22 000 700	25 181 424	25 687 906	1 240
2710	Roheisen und Stahl (EGKS), Ferrolegierungen (EGKS)	7 417 801	8 510 987	8 708 528	89
2721	Rohre, Rohrform-, Rohrverschluß- und Rohrverbindungsstücke, aus Gußeisen	161 144	160 254	160 638	14
2722	Stahlrohre, Rohrform-, Rohrverschluß- und Rohrverbindungsstücke, aus Eisen oder Stahl	1 589 689	1 699 685	1 704 975	227
2731	Blankstahl	309 445	361 738	350 247	40
2732	Kaltband mit einer Breite von weniger als 500 mm	1 109 829	1 413 003	1 431 793	51
2733	Kaltprofile	208 876	200 612	207 382	39
2734	Draht	414 777	471 246	443 132	73
2735	Ferrolegierungen (nicht EGKS) u.a. Eisen- und Stahlerzeugnisse, a.n.g.	326 319	327 432	336 923	43
2741	Edelmetalle und Halbzeug daraus	938 872	845 820	910 914	29
2742	Aluminium und Halbzeug daraus	3 359 325	4 014 557	4 131 634	138
2743	Blei, Zink und Zinn und Halbzeug daraus	535 066	579 985	609 609	68
2744	Kupfer und Halbzeug daraus	2 009 316	2 580 619	2 664 396	95
2745	Sonstige NE-Metalle, Halbzeug und Waren daraus	337 628	443 671	472 174	53
2751	Erzeugnisse der Eisengießereien	1 564 722	1 692 328	1 665 386	206
2752	Erzeugnisse der Stahlgießereien	303 246	319 232	314 143	47
2753	Erzeugnisse der Leichtmetallgießereien	1 197 245	1 320 558	1 334 312	238
2754	Erzeugnisse der Buntmetallgießereien	217 400	239 696	241 720	119
28	Metallerzeugnisse	29 872 850	30 647 022	31 763 899	7 551
2811	Stahl- und Leichtmetallbaukonstruktionen	5 112 249	4 966 790	5 416 951	2 078
2812	Ausbauelemente aus Stahl und Aluminium	1 360 096	1 264 313	1 445 885	774
2821	Tanks, Sammelbehälter u.ä. Behälter, aus Eisen oder Stahl sowie aus Aluminium	587 355	484 606	553 809	289
2822	Heizkörper für Zentralheizungen; Zentralheizungskessel	.	.	.	73
2830	Dampfkessel (Dampferzeuger) (ohne Zentralheizungskessel); Kernreaktoren, Teile dafür	1 574 250	1 144 234	1 370 408	277

4 Wert der zum Absatz bestimmten Produktion nach Güterklassen und Güterabteilungen
Deutschland

Güter- klasse abteilung	Bezeichnung	2. VJ 1999	1. VJ 2000	2. VJ 2000	2. VJ 2000 Anzahl
		1000 DM			Unternehmen
1	2	3	4	5	6
2840	Schmiede-, Preß-, Zieh- und Stanzteile, gewalzte Ringe und pulvermetallurgische Erzeugnisse	4 297 198	4 729 116	4 752 350	856
2851	Oberflächenveredlung und Wärmebehandlung	1 618 101	1 866 016	1 923 537	738
2852	Mechanik, a.n.g.	1 112 069	1 277 079	1 270 012	603
2861	Schneidwaren und Bestecke				82
2862	Werkzeuge	2 466 501	2 570 492	2 560 762	866
2863	Schlösser und Beschläge	2 644 410	2 887 629	2 812 947	300
2871	Behälter aus Eisen oder Stahl	285 955	297 749	322 941	92
2872	Verpackungen und Verschlüsse, aus Eisen, Stahl oder NE-Metall	1 092 802	1 083 641	1 153 083	86
2873	Drahtwaren	863 625	971 920	1 000 678	230
2874	Schrauben, Niete, Ketten, Federn	1 885 591	2 062 221	2 003 486	431
2875	Eisen-, Blech- und Metallwaren, a.n.g.	3 182 473	3 214 320	3 300 813	1 032
2899	Veredlung von Erzeugnissen dieser Güterabteilung (ohne Schmiede-, Preß-, Zieh- und Stanzteile, Oberflächenveredlung, Wärmebehandlung und Mechanik, a.n.g.)	777 787	798 570	818 401	574
29	Maschinen	59 716 054	58 767 176	63 344 717	7 254
2911	Verbrennungsmotoren und Turbinen	1 632 248	1 748 268	1 591 212	71
2912	Pumpen und Kompressoren	4 023 564	4 084 898	4 107 564	516
2913	Armaturen	3 285 076	3 449 518	3 427 861	445
2914	Lager, Getriebe, Zahnräder und Antriebselemente	3 905 702	4 180 342	4 166 417	423
2921	Öfen und Brenner, Teile dafür	629 174	612 875	627 328	153
2922	Hebezeuge und Fördermittel	4 961 941	4 214 943	4 950 129	878
2923	Kälte- und lufttechnische Erzeugnisse für gewerbliche Zwecke	3 631 334	3 179 870	3 729 806	587
2924	Maschinen für unspezifische Verwendung, a.n.g.	5 622 866	5 651 191	5 842 190	1 040
2931	Einachsschlepper, Acker- und Forstschlepper, andere Zugmaschinen	912 147	851 481	926 737	42
2932	Sonstige Maschinen für die Land- und Forstwirtschaft, Teile dafür	1 577 893	1 544 392	1 766 299	241
2940	Werkzeugmaschinen, Teile dafür	7 005 770	6 628 977	7 393 786	1 230
2951	Maschinen für die Metallherzeugung, Walzwerkseinrichtungen, Gießmaschinen	1 057 695	705 618	1 219 736	137
2952	Bergwerks-, Bau- und Baustoffmaschinen, Teile dafür	2 664 065	2 699 570	3 082 702	361
2953	Maschinen für das Ernährungsgewerbe und die Tabakverarbeitung, Teile dafür	1 334 307	1 000 686	1 261 312	306
2954	Maschinen für das Textil-, Bekleidungs- und Ledergewerbe, Teile und Zubehör dafür	1 912 324	2 054 990	2 138 188	283
2955	Maschinen für das Papiergewerbe	745 056	735 637	841 318	171
2956	Maschinen für das Druckgewerbe und für sonstige bestimmte Wirtschaftszweige, a.n.g.	10 205 273	10 098 550	11 422 242	2 301
2960	Waffen und Munition, Teile dafür	102 058	90 634	95 519	22
2971	Elektrische Haushaltsgeräte, Teile dafür	3 864 713	4 607 612	4 138 006	181
2972	Nichtelektrische Heiz-, Koch-, Heißwasser-, Heißluft- u.ä. Geräte für den Haushalt, Teile dafür	496 312	492 447	480 792	72
2999	Veredlung von Erzeugnissen dieser Güterabteilung	146 537	134 677	135 573	186
30	Büromaschinen, Datenverarbeitungsgeräte und -einrichtungen	4 427 345	6 257 425	6 401 607	255
3001	Büromaschinen		508 425	509 179	63
3002	Datenverarbeitungsgeräte und -einrichtungen	3 968 950	5 745 309	5 888 926	201
3099	Veredlung von Erzeugnissen dieser Güterabteilung		3 691	3 501	4
31	Geräte der Elektrizitätserzeugung und -verteilung u.ä.	23 084 031	24 862 148	24 806 796	2 500
3110	Elektromotoren, Generatoren, Transformatoren	4 505 656	4 877 944	5 135 844	585
3120	Elektrizitätsverteilungs- und -schalteinrichtungen	9 457 630	9 836 709	9 889 731	1 082
3130	Isolierte Elektrokabel, -leitungen und -drähte	1 470 509	1 672 334	1 655 078	160
3140	Akkumulatoren und Batterien	421 079	522 131	454 052	27
3150	Elektrische Lampen und Leuchten	1 797 339	2 069 216	1 919 294	348
3161	Elektrische Ausrüstungen für Motoren und Fahrzeuge, a.n.g.	3 360 351	3 642 987	3 506 676	144
3162	Sonstige elektrische Ausrüstungen, a.n.g.	2 000 972	2 149 326	2 160 105	536
3199	Veredlung von Erzeugnissen dieser Güterabteilung	70 494	91 500	86 016	53

4 Wert der zum Absatz bestimmten Produktion nach Güterklassen und Güterabteilungen
Deutschland

Güter- klasse abteilung	Bezeichnung	2. VJ 1999	1. VJ 2000	2. VJ 2000	2. VJ 2000 Anzahl
		1000 DM			Unternehmen
1	2	3	4	5	6
32	Nachrichtentechnik, Rundfunk- und Fernsehgeräte sowie elektronische Bauelemente	10 543 567	12 888 028	13 341 579	658
3210	Elektronische Bauelemente	3 059 316	4 070 519	4 290 855	312
3220	Nachrichtentechnische Geräte und Einrichtungen	5 660 037	6 808 416	6 938 162	185
3230	Rundfunk- und Fernsehgeräte, phono- und videotechnische Geräte	1 768 021	1 967 243	2 049 890	204
3299	Veredlung von Erzeugnissen dieser Güterabteilung	56 193	41 851	62 672	13
33	Medizin-, meß-, steuerungs-, regelungstechnische und optische Erzeugnisse; Uhren	11 712 961	12 923 137	13 269 412	2 452
3310	Medizinische Geräte und orthopädische Vorrichtungen	3 900 926	4 227 971	4 299 680	1 081
3320	Meß-, Kontroll-, Navigations- u.ä. Instrumente und Vorrichtungen	5 600 283	6 293 649	6 608 501	1 115
3330	Industrielle Prozeßsteuerungsanlagen	492 571	450 536	452 814	103
3340	Optische und fotografische Geräte	1 465 843	1 647 415	1 610 129	180
3350	Uhren	237 306	256 484	264 280	89
3399	Veredlung von Erzeugnissen dieser Güterabteilung	16 033	47 082	34 009	22
34	Kraftwagen und Kraftwagenteile	82 549 143	88 047 945	91 056 282	1 241
3410	Kraftwagen und Kraftwagenmotoren	57 059 509	59 640 156	62 166 367	75
3420	Karosserien, Aufbauten und Anhänger	2 701 136	2 773 683	2 935 395	399
3430	Teile und Zubehör für Kraftwagen und Kraftwagenmotoren	22 465 076	25 317 105	25 618 483	815
3499	Veredlung von Erzeugnissen dieser Güterabteilung	323 422	317 001	336 037	46
35	Sonstige Fahrzeuge	8 392 703	8 531 438	9 760 973	425
3511	Schiffe (ohne Boote und Yachten)	1 257 250	1 007 618	2 025 842	88
3512	Boote und Yachten	112 250	127 630	178 796	27
3520	Schienenfahrzeuge	1 681 061	1 736 231	1 539 712	101
3530	Luft- und Raumfahrzeuge	4 390 903	4 589 641	4 908 996	85
3541	Kraftfahrzeuge				17
3542	Fahrräder, Teile und Zubehör	353 203	427 773	459 516	51
3543	Behindertenfahrzeuge	92 818	88 258	97 787	26
3550	Fahrzeuge, a.n.g.	102 367	106 970	117 959	39
3599	Veredlung von Erzeugnissen dieser Güterabteilung				6
36	Möbel, Schmuck, Musikinstrumente, Sportgeräte, Spielwaren und sonstige Erzeugnisse	12 289 028	13 065 317	12 609 063	2 393
3611	Sitzmöbel	3 023 380	3 237 353	3 103 668	431
3612	Büro- und Ladenmöbel	1 293 037	1 356 347	1 340 992	422
3613	Holz- und Kunststoffmöbel	1 775 489	1 701 201	1 782 554	201
3614	Sonstige Möbel	3 426 576	3 749 117	3 501 651	923
3615	Matratzen	320 105	409 939	315 080	80
3621	Münzen	6 358			7
3622	Schmuck, Gold- und Silberschmiedeerzeugnisse (ohne Phantasieschmuck)	351 243	379 039	396 660	117
3630	Musikinstrumente	156 768	171 487	175 494	76
3640	Sportgeräte	191 714	194 065	210 226	82
3650	Spielwaren	508 408	528 814	502 931	146
3661	Phantasieschmuck	25 883	25 011	24 648	30
3662	Besen und Bürsten	235 736	251 411	244 569	81
3663	Sonstige Erzeugnisse, a.n.g.	938 853	985 381	937 956	304
3699	Veredlung von Erzeugnissen dieser Güterabteilung	34 419			21
37	Sekundärrohstoffe	513 681	616 227	665 888	162
3710	Metallische Sekundärrohstoffe	388 034	456 492	474 221	66
3720	Nichtmetallische Sekundärrohstoffe	125 647	159 736	191 667	120
40	Energie	-	-	-	-
4010	Erzeugnisse und Dienstleistungen der Elektrizitätsversorgung	-	-	-	-
4020	Erzeugnisse und Dienstleistungen der Gasversorgung	-	-	-	-
4030	Fernwärme und Dienstleistungen der Fernwärmeversorgung (einschl. der Versorgung mit Energie in kalter Form)	-	-	-	-
41	Erzeugnisse und Dienstleistungen der Wasserversorgung	-	-	-	-
45	Fertigteilbau	40 825	17 929	28 399	18

Produktion nach Güterarten

Deutschland

5 Produktion nach Güterarten - Deutschland

Melde-Nr.	Bezeichnung	Einheit	2. VJ 1999	1. VJ 2000	2. VJ 2000	2. VJ 2000 Anzahl Unternehmen
1	2	3	4	5	6	7
Kohle und Torf						
Steinkohle, nicht agglomeriert (verwertbare Förderung)						
1010 11 300	- Anthrazit (EGKS)	1000 t	*	9 570	9 121	8 030
		TJ	*	284 385	271 658	239 185
	darunter zum Absatz bestimmt	1000 t		8 355	7 869	6 781
		TJ		248 272	234 389	201 983
		1000 DM		.	.	.
1010 11 500	- Bitumenhaltige Steinkohle (EGKS)	1000 t	*	-	-	-
		TJ	*	-	-	-
	darunter zum Absatz bestimmt	1000 t		-	-	-
		TJ		-	-	-
		1000 DM		-	-	-
1010 11 600	- Andere Steinkohle (EGKS)	1000 t	*	-	-	-
		TJ	*	-	-	-
	darunter zum Absatz bestimmt	1000 t		-	-	-
		TJ		-	-	-
		1000 DM		-	-	-
1010 11 700	- Steinkohlenstaub (z.B. für Kohlenfeuerung, als Füllstoff für Kunststoffe); andere Brennstoffe auf Kohlenbasis (z.B. Gemische aus Kohlenstaub, Mineralöl und organischen Brennstoffen)	1000 t	*	-	-	-
		TJ	*	-	-	-
	darunter zum Absatz bestimmt	1000 t		-	-	-
		TJ		-	-	-
		1000 DM		-	-	-
1010 12 000	Steinkohlenbriketts u.ä. aus Steinkohle gewonnene feste Brennstoffe (EGKS)	1000 t	*	.	.	.
		TJ	*	.	.	.
	darunter zum Absatz bestimmt	1000 t		.	.	.
		TJ		.	.	.
		1000 DM		.	.	.
Braunkohle						
- nicht agglomeriert (EGKS)						
1020 10 330	- - Braunkohle, roh	1000 t	*	39 819	42 814	40 991
		TJ	*	349 526	379 463	363 300
	darunter zum Absatz bestimmt	1000 t		36 214	39 614	37 459
		TJ		318 063	351 102	332 000
		1000 DM		1 043 655	863 710	980 497
1020 10 350	- - Braunkohlenstaub und Trockenkohle	1000 t	*	713	713	830
		TJ	*	15 048	15 534	18 081
	darunter zum Absatz bestimmt	1000 t		713	713	830
		TJ		15 048	15 534	18 081
		1000 DM		42 722	41 904	49 036
1020 10 530	- - agglomeriert (EGKS)	1000 t	*	511	340	469
		TJ	*	9 937	6 577	9 070
	darunter zum Absatz bestimmt	1000 t		511	340	469
		TJ		9 937	6 577	9 070
		1000 DM		69 473	39 262	61 193
1020 10 550	- - Braunkohlengranulat	1000 t	*	-	-	-
		TJ	*	-	-	-
	darunter zum Absatz bestimmt	1000 t		-	-	-
		TJ		-	-	-
		1000 DM		-	-	-
Torf						
- Schwarztorf für gärtnerische Zwecke						
1030 10 310	- - ohne Nährstoffe, lose und in Säcken	m3	*	710 769	432 303	644 271
		m3	*	710 769	432 303	644 271
	darunter zum Absatz bestimmt	1000 DM		13 378	8 486	12 409
1030 10 353	- - mit Nährstoffen	m3	*	-	-	-
	- - Torfmischdünger, Bodenverbesserer	m3	*	-	-	-
	darunter zum Absatz bestimmt	1000 DM		-	-	-
1030 10 355	- - - Substrate	m3	*	627 169	682 118	726 311
		m3	*	627 169	682 118	726 311
	darunter zum Absatz bestimmt	1000 DM		26 419	29 467	30 799
1030 10 357	- - - Blumenerde	m3	*	1 240 930	1 154 390	1 276 555
		m3	*	1 240 930	1 154 390	1 276 555
	darunter zum Absatz bestimmt	1000 DM		62 700	63 195	69 301
1030 10 533	- - Weißtorf für gärtnerische Zwecke	m3	*	157 536	142 370	142 043
	- - ohne Nährstoffe	m3	*	157 536	142 370	142 043
	- - in Ballen	m3	*	6 238	4 913	5 017
	darunter zum Absatz bestimmt	1000 DM		-	-	-
1030 10 535	- - - lose und in Säcken	m3	*	202 682	141 554	206 060
		m3	*	202 682	141 554	206 060
	darunter zum Absatz bestimmt	1000 DM		5 937	4 631	6 004
1030 10 553	- - mit Nährstoffen	m3	*	87 542	81 316	94 129
	- - Torfmischdünger	m3	*	87 542	81 316	94 129
	darunter zum Absatz bestimmt	1000 DM		3 013	2 981	3 371

5 Produktion nach Güterarten - Deutschland

Melde-Nr.	Bezeichnung	Einheit		2. VJ 1999	1. VJ 2000	2. VJ 2000	2. VJ 2000 Anzahl Unternehmen
1	2	3		4	5	6	7
1030 10 555	- - - Substrate, in Ballen darunter zum Absatz bestimmt	m3 m3 1000 DM	*	53 043 53 043 2 485	97 906 97 906 4 429	137 293 137 293 6 128	8 8
1030 10 557	- - - Substrate, lose und in Säcken darunter zum Absatz bestimmt	m3 m3 1000 DM	*	202 346 202 346	224 401 224 401	213 963 213 963	4 4
1030 10 590	- - Anderer Weißtorf (z.B. Pflanzenballen, gepreßte Anzuchttopfe) darunter zum Absatz bestimmt	m3 m3 1000 DM	*	- -	- -	- -	- -
1030 10 900	- Andere Torfprodukte (z.B. Torfbriketts, Industrietorf u.ä.) darunter zum Absatz bestimmt	t t 1000 DM	*	1 1
1099 00 000	Veredlung von Erzeugnissen dieser Güterabteilung	1000 DM		33 136	37 025	35 385	3
1110 10 000	Erdöl und Erdgas; Dienstleistungen bei der Gewinnung von Erdöl und Erdgas						
	Erdöl und Öl aus bituminösen Mineralien, roh	1000 t TJ	*	719 30 649	630 26 888	782 33 371	.
	darunter zum Absatz bestimmt	1000 t TJ 1000 DM	*	719 30 649 99 374	630 26 888 141 978	782 33 371 201 829	.
1110 20 300	Erdgas - verflüssigt darunter zum Absatz bestimmt	1000 MWh 1000 MWh 1000 DM	*	- - -	- - -	- - -	- -
1110 20 500	- in gasförmigem Zustand darunter zum Absatz bestimmt	1000 MWh 1000 MWh 1000 DM	*	44 900 44 900 361 478	58 912 58 912 655 511	39 393 39 393 571 033	. .
1110 20 700	- Erdölgas darunter zum Absatz bestimmt	1000 MWh 1000 MWh 1000 DM	*	222 222 1 980	160 160 2 701	182 182 3 659	. .
1110 30 000	Verflüssigung und Rückumwandlung von Erdgas zu Transportzwecken	1000 DM		.	.	.	2
1110 40 000	Bituminöse oder ölhaltige Schiefer und Sande	t TJ	*	- -	- -	- -	- -
	darunter zum Absatz bestimmt	t TJ 1000 DM	*	- - -	- - -	- - -	- -
	Dienstleistungen bei der Gewinnung von Erdöl und Erdgas						
1120 11 000	Mit der Gewinnung von Erdöl und Erdgas verbundene Bohrungen	1000 DM		.	.	.	3
1120 12 000	Installation, Reparatur, Instandhaltung und Abbau von Bohranlagen für die Gewinnung von Erdöl und Erdgas sowie damit verbundene Dienstleistungen	1000 DM		.	.	.	4
1200 10 000	Uran- und Thoriumerze						
	Uran- und Thoriumerze und deren Konzentrate	t 1000 DM		- -	- -	- -	- -
	Erze						
	Eisenerze und ihre Konzentrate (ohne Schwefelkiesabbrände)						
1310 10 300	- nicht agglomeriert (EGKS) darunter zum Absatz bestimmt	t-eff. t-eff. 1000 DM	*	- - -	- - -	- - -	- -
1310 10 500	- agglomeriert (EGKS) darunter zum Absatz bestimmt	t-eff. t-eff. 1000 DM	*	- - -	- - -	- - -	- -
	NE-Metallerze (ohne Uran- und Thoriumerze)						
1320 11 000	- Kupfererze u. i. Konzentrate darunter zum Absatz bestimmt	t-eff. t-eff. 1000 DM	*	- - -	- - -	- - -	- -
1320 12 000	- Nickelerze u. i. Konzentrate darunter zum Absatz bestimmt	t-eff. t-eff. 1000 DM	*	- - -	- - -	- - -	- -
1320 13 000	- Aluminiumerze u. i. Konzentrate darunter zum Absatz bestimmt	t-eff. t-eff. 1000 DM	*	- - -	- - -	- - -	- -
1320 14 000	- Edelmetallerze u. i. Konzentrate darunter zum Absatz bestimmt	t-eff. t-eff. 1000 DM	*	- - -	- - -	- - -	- -

5 Produktion nach Güterarten - Deutschland

Melde-Nr.	Bezeichnung	Einheit	2. VJ 1999	1. VJ 2000	2. VJ 2000	2. VJ 2000 Anzahl Unternehmen	
1	2	3	4	5	6	7	
1320 15 300	- Zinn-, Blei- und Zinkerze u. i. Konzentrate - - Zinnerze und ihre Konzentrate darunter zum Absatz bestimmt	t-eff. t-eff. 1000 DM	* - -	- - -	- - -	- - -	
1320 15 500	- - Bleierze und ihre Konzentrate darunter zum Absatz bestimmt	t-eff. t-eff. 1000 DM	* - -	- - -	- - -	- - -	
1320 15 700	- - Zinkerze und ihre Konzentrate darunter zum Absatz bestimmt	t-eff. t-eff. 1000 DM	* - -	- - -	- - -	- - -	
1320 16 300	- Wolfram-, Mangan- und andere NE-Metallerze und ihre Konzentrate - - Wolframerze u. i. Konzentrate darunter zum Absatz bestimmt	t-eff. t-eff. 1000 DM	* - -	- - -	- - -	- - -	
1320 16 500	- - Manganerze und ihre Konzentrate (einschl. manganhaltiger Eisenerze und ihrer Konzentrate, mit einem Gehalt an Mangan von 20 GHT oder mehr, bezogen auf die Trockensubstanz (EGKS)) darunter zum Absatz bestimmt	t-eff. t-eff. 1000 DM	* - -	- - -	- - -	1 1	
1320 16 900	- - Andere NE-Metallerze und ihre Konzentrate darunter zum Absatz bestimmt	t-eff. t-eff. 1000 DM	* - -	- - -	- - -	- - -	
1399 00 000	Veredlung von Erzeugnissen dieser Güterabteilung Steine und Erden, sonstige Bergbauerzeugnisse Marmor u.a. kalkhaltige Werksteine - Marmor und Travertin - - roh oder grob behauen darunter zum Absatz bestimmt	1000 DM	- - -	- - -	- - -	- - -	
1411 11 330	- - lediglich zerteilt, in Blöcken oder in Platten - - mit einer Dicke von 25 cm oder weniger darunter zum Absatz bestimmt	t t 1000 DM	* - -	6 552 1 511	1 911 325	5 756 1 270	8 6
1411 11 350	- - mit einer Dicke von 25 cm oder weniger darunter zum Absatz bestimmt	t t 1000 DM	* - -	1 342 1 342 1 634	2 236 2 236 1 813	2 914 2 914 2 310	6 6
1411 11 370	- - mit einer Dicke von mehr als 25 cm darunter zum Absatz bestimmt	t t 1000 DM	* - -	- - 2 626	- - 1 524	- - 3 635	5 5
1411 11 530	- Ecaussine u.a. Werksteine aus Kalkstein; Alabaster - - roh oder behauen darunter zum Absatz bestimmt	t t 1000 DM	* - -	8 755 - -	10 130 - -	10 062 - -	3 1
1411 11 550	- - lediglich zerteilt, in Blöcken oder in Platten - - mit einer Dicke von 25 cm oder weniger darunter zum Absatz bestimmt	t t 1000 DM	* - -	- - -	- - -	- - -	1 1
1411 11 570	- - mit einer Dicke von mehr als 25 cm darunter zum Absatz bestimmt	t t 1000 DM	* - -	- - -	- - -	- - -	- -
1411 12 330	- Granit, Sandstein u.a. Werksteine - Granit - - roh oder grob behauen darunter zum Absatz bestimmt	t t 1000 DM	* - -	35 974 35 974 916	- - 538	- - 1 253	10 10
1411 12 350	- - lediglich zerteilt, in Blöcken oder in Platten - - mit einer Dicke von 25 cm oder weniger darunter zum Absatz bestimmt	t t 1000 DM	* - -	3 243 3 243 5 652	2 173 2 173 4 149	3 167 3 167 6 145	4 4
1411 12 370	- - mit einer Dicke von mehr als 25 cm darunter zum Absatz bestimmt	t t 1000 DM	* - -	- - -	- - -	- - -	- -
1411 12 530	- Sandstein - - roh oder grob behauen darunter zum Absatz bestimmt	t t 1000 DM	* - -	5 599 5 599 3 187	4 639 4 639 2 228	9 663 9 663 3 341	9 9
1411 12 550	- - lediglich zerteilt, in Blöcken oder in Platten - - mit einer Dicke von 25 cm oder weniger darunter zum Absatz bestimmt	t t 1000 DM	* - -	- - 751	- - 215	- - 672	3 3
1411 12 570	- - mit einer Dicke von mehr als 25 cm darunter zum Absatz bestimmt	t t 1000 DM	* - -	- - -	- - -	- - -	2 2
1411 12 900	- Andere Werksteine darunter zum Absatz bestimmt	t t 1000 DM	* - -	- 1 657 885	1 403 - 174	- 824 447	4 3

5 Produktion nach Güterarten - Deutschland

Melde-Nr.	Bezeichnung	Einheit	2. VJ 1999	1. VJ 2000	2. VJ 2000	2. VJ 2000 Anzahl Unternehmen
1	2	3	4	5	6	7
1412 10 300	Gipsstein, Anhydrit; Kalksteine als Hochofenzuschläge oder zum Herstellen von Kalk oder Zement - Gipsstein; Anhydrit darunter zum Absatz bestimmt	1000 t 1000 t 1000 DM	* 611 330 6 930	474 207 5 865	633 321 6 887	16 14
1412 10 530	- Kalksteine als Hochofenzuschläge oder zum Herstellen von Kalk oder Zement - Kalksteinzuschlag, gebrochen darunter zum Absatz bestimmt	1000 t 1000 t 1000 DM	* 16 837 3 747 46 845	12 231 2 724 37 921	16 226 3 265 40 243	51 34
1412 10 550	- Kalksteinzuschlag, Mehl darunter zum Absatz bestimmt	1000 t 1000 t 1000 DM	* 3 006 1 853 53 665	2 064 1 476 48 548	2 777 1 675 52 691	44 43
1412 20 100	Kreide, Dolomit, auch gebrannt oder gesintert - Kreide darunter zum Absatz bestimmt	t t 1000 DM	* 272 968 272 968 12 637	225 533 225 533 13 090	301 461 301 461 12 910	4 4
1412 20 330	- Dolomit, weder gebrannt noch gesintert - - roh darunter zum Absatz bestimmt	t t 1000 DM	*	2 2
1412 20 350	- für industrielle Zwecke, zerteilt darunter zum Absatz bestimmt	t t 1000 DM	*	1 1
1412 20 370	- Mehl darunter zum Absatz bestimmt	t t 1000 DM	* 41 173 41 173 2 422	2 2
1412 20 530	- Dolomit, gebrannt und gesintert - gebrannt darunter zum Absatz bestimmt	t t 1000 DM	* 113 456 11 864	59 452 6 897	69 857 7 808	9 9
1412 20 550	- gesintert darunter zum Absatz bestimmt	t t 1000 DM	*	1 1
1412 20 700	- Dolomitstampfmasse, rein darunter zum Absatz bestimmt	t t 1000 DM	*	1 1
1413 10 000	Tonschiefer, auch grob behauen oder lediglich zerteilt, in Blöcken oder in Platten darunter zum Absatz bestimmt	t t 1000 DM	* 37 869 37 869 1 599	23 673 23 673 857	27 996 27 996 1 127	3 3
1421 11 500	Natürliche Sande - Kieseisande und Quarzsande	1000 t 1000 DM	2 480 69 394	1 842 58 702	2 214 67 794	38
1421 11 903	- Andere natürliche Sande (ohne metallhaltige Sande) - Bausand (z.B. als Betonzuschlag)	1000 t 1000 DM	23 444 231 349	15 099 145 543	21 682 211 180	375
1421 11 909	- - Andere natürliche Sande	1000 t 1000 DM	3 308 28 789	2 061 18 044	3 054 29 370	110
1421 12 133	Feldsteine, Kies, gebrochene Natursteine für den Betonbau oder als Steinmaterial im Wege- und Bahnbau; Körnungen, Splitter und Mehl von Steinen - Kies, Feldsteine, Feuerstein (Flintstein) und Kiesel - - Kies - - - Baukies (z.B. als Betonzuschlag)	1000 t 1000 DM 1000 t 1000 DM	27 255 314 810 3 497 38 762	16 239 194 946 1 939 20 882	24 087 282 579 3 266 37 411	390 113
1421 12 139	- - - Anderer Kies	1000 t 1000 DM	3 497 38 762	1 939 20 882	3 266 37 411	113
1421 12 150	- Feldsteine, Feuerstein (Flintstein) und Kiesel	1000 t 1000 DM	5 912 59 351	3 212 32 781	5 627 57 089	68
1421 12 330	- Andere gebrochene Natursteine - Zerkleinerter Dolomit	1000 t 1000 DM	4 668 41 798	2 983 27 128	4 293 41 204	36
1421 12 393	- - Andere gebrochene Natursteine (ohne zerkleinerten Dolomit) - - - Brechsande und Körnungen	1000 t 1000 DM	11 439 127 666	6 049 65 256	12 188 128 474	104
1421 12 395	- - - Wasserbausteine	1000 t 1000 DM	591 9 629	285 4 461	437 7 425	56
1421 12 397	- - - Schrotten	1000 t 1000 DM	1 648 11 887	1 197 8 719	1 958 14 091	66
1421 12 399	- - - Andere gebrochene Natursteine, a.n.g.	1000 t 1000 DM	14 434 143 068	7 432 74 043	12 204 121 275	140

5 Produktion nach Güterarten - Deutschland

Melde-Nr.	Bezeichnung	Einheit	2. VJ 1999	1. VJ 2000	2. VJ 2000	2. VJ 2000 Anzahl Unternehmen
1	2	3	4	5	6	7
1421 12 530	- Körnungen, Splitt und Mehl aus Marmor - Körnungen, Splitt aus Marmor	1000 t 1000 DM	392 .	126 .	267 .	3
1421 12 550	- Mehl aus Marmor	1000 t 1000 DM	2
1421 12 930	- Körnungen, Splitt und Mehl von anderen Steinen - Körnungen, Splitt von anderen Steinen	1000 t 1000 DM	17 899 197 292	9 925 109 345	17 328 193 128	179
1421 12 950	- Mehl von anderen Steinen	1000 t 1000 DM	508 7 944	330 5 421	624 9 924	32
1421 13 300	Makadam, Teermakadam - Makadam aus Schlacken u.ä. Industrieabfällen	1000 t 1000 DM	1 114 43 412	486 15 302	937 40 170	8
1421 13 500	- Teermakadam	1000 t 1000 DM	2 773 137 129	498 28 081	2 773 149 408	40
1422 11 350	Kaolin u.ä. kaolinhaltiger Ton und Lehm, roh oder gebrannt - Kaolin u.ä. kaolinhaltiger Ton und Lehm, roh - Kaolin, roh darunter zum Absatz bestimmt	1000 t 1000 t 1000 DM	* . 115 17 888	. . 136 20 231	. . 137 21 199	7 5
1422 11 393	- Anderer kaolinhaltiger Ton und Lehm, roh - Anderer kaolinhaltiger Ton, roh darunter zum Absatz bestimmt	1000 t 1000 t 1000 DM	*	2 2
1422 11 395	- Anderer kaolinhaltiger Lehm, roh darunter zum Absatz bestimmt	1000 t 1000 t 1000 DM	* - - .	- - - .	- - - .	- -
1422 11 550	- Kaolin u.ä. kaolinhaltiger Ton und Lehm, gebrannt - Kaolin, gebrannt darunter zum Absatz bestimmt	1000 t 1000 t 1000 DM	*	2 2
1422 11 593	- Anderer kaolinhaltiger Ton und Lehm, gebrannt - Anderer kaolinhaltiger Ton, gebrannt darunter zum Absatz bestimmt	1000 t 1000 t 1000 DM	* - - .	- - - .	- - - .	- -
1422 11 595	- Anderer kaolinhaltiger Lehm, gebrannt darunter zum Absatz bestimmt	1000 t 1000 t 1000 DM	* - - .	- - - .	- - - .	- -
1422 12 100	Anderer Ton und Lehm, Andalusit, Cyanit, Sillimanit, roh oder gebrannt; Mullit, Schamotte-Körnungen und Ton-Dinasmassen - Bentonit, Bleich- und Walkerden darunter zum Absatz bestimmt	1000 t 1000 t 1000 DM	* 105 48 2 554	. . 44 2 377	5 4
1422 12 333	- Feuerfester Ton und Lehm - Feuerfester Ton und Lehm, roh - Feuerfester Ton, roh darunter zum Absatz bestimmt	1000 t 1000 t 1000 DM	* . 201 7 945	. . 224 8 420	271 266 9 365	16 15
1422 12 335	- Feuerfester Lehm, roh darunter zum Absatz bestimmt	1000 t 1000 t 1000 DM	* . - .	. . - .	. . - .	1 -
1422 12 353	- Feuerfester Ton und Lehm, gebrannt - Feuerfester Ton, gebrannt darunter zum Absatz bestimmt	1000 t 1000 t 1000 DM	* . 4 606	. . 4 529	. . 5 788	4 3
1422 12 355	- Feuerfester Lehm, gebrannt darunter zum Absatz bestimmt	1000 t 1000 t 1000 DM	* - - .	- - - .	- - - .	- -
1422 12 503	- Anderer Ton und Lehm (ohne geblähten Ton), einschl. keramischem Ton - Keramischer Ton darunter zum Absatz bestimmt	1000 t 1000 t 1000 DM	* 1 043 944 34 125	999 946 40 293	1 055 948 38 910	16 13
1422 12 509	- Anderer Ton und Lehm darunter zum Absatz bestimmt	1000 t 1000 t 1000 DM	* 123 123 1 991	45 45 1 554	112 112 2 153	7 7
1422 12 700	- Andalusit, Cyanit, Sillimanit und Mullit darunter zum Absatz bestimmt	1000 t 1000 t 1000 DM	*	1 1
1422 12 900	- Schamotte-Körnungen und Ton-Dinasmassen darunter zum Absatz bestimmt	1000 t 1000 t 1000 DM	* 40 40 7 306	39 39 7 086	33 33 6 034	5 5

5 Produktion nach Güterarten - Deutschland

Melde-Nr.	Bezeichnung	Einheit	2. VJ 1999	1. VJ 2000	2. VJ 2000	2. VJ 2000 Anzahl Unternehmen
1	2	3	4	5	6	7
1430 11 300	Natürliche Calcium- und Aluminiumcalciumphosphate; Carnallit, Sylvinit u.a. natürliche rohe Kalisalze - Natürliche Calciumphosphate, natürliche Aluminiumcalciumphosphate und Phosphatkreiden darunter zum Absatz bestimmt	t t 1000 DM	* - -	- - -	- - -	- - -
1430 11 500	- Carnallit, Sylvinit u.a. natürliche rohe Kalisalze darunter zum Absatz bestimmt	t-K20 t-K20 1000 DM	*	1 1 -
1430 12 300	Schwefelkies, nicht geröstet; Schwefel, roh oder nicht raffiniert - Schwefelkies, nicht geröstet darunter zum Absatz bestimmt	t t 1000 DM	* - -	- - -	- - -	- - -
1430 12 500	- Schwefel, roh oder nicht raffiniert darunter zum Absatz bestimmt	t t 1000 DM	* . -	. . -	. . -	1 - -
1430 13 130	Andere chemische Minerale - Natürliches Bariumsulfat und -carbonat - - Natürliches Bariumsulfat (Baryt)	t 1000 DM	2
1430 13 150	- - Natürliches Bariumcarbonat (Witherit), auch gebrannt darunter zum Absatz bestimmt	t t 1000 DM	* - -	- - -	- - -	- - -
1430 13 300	- Natürlicher Kryolith; natürlicher Chiolith darunter zum Absatz bestimmt	t t 1000 DM	* - -	- - -	- - -	- - -
1430 13 550	- Natürliche Borate und ihre Konzentrate; natürliche Borsäure - - Natürliche Natriumborate und ihre Konzentrate darunter zum Absatz bestimmt	t t 1000 DM	* - -	- - -	- - -	- - -
1430 13 590	- - Andere natürliche Borate und ihre Konzentrate; natürliche Borsäure darunter zum Absatz bestimmt	t t 1000 DM	* - -	- - -	- - -	- - -
1430 13 730	- Flußspat - - mit einem Gehalt an Calciumfluorid von 97 GHT oder weniger darunter zum Absatz bestimmt	t t 1000 DM	* - -	- - -	- - -	- - -
1430 13 750	- - mit einem Gehalt an Calciumfluorid von mehr als 97 GHT darunter zum Absatz bestimmt	t t 1000 DM	*	2 2
1430 13 830	- Kieserit und Epsomit, Farberden, natürlicher Eisenglimmer - - Kieserit und Epsomit (natürliche Magnesiumsulfate)	t 1000 DM	1
1430 13 850	- - Farberden darunter zum Absatz bestimmt	t t 1000 DM	*	2 2
1430 13 870	- - Natürlicher Eisenglimmer darunter zum Absatz bestimmt	t t 1000 DM	* - -	- - -	- - -	- - -
1430 13 900	- Andere mineralische Stoffe (z.B. Scherben und Bruch von keramisch hergestellten Waren; Jura-Plattenkalk) darunter zum Absatz bestimmt	t t 1000 DM	* 56 840 56 840 14 519	136 887 136 887 14 710	152 632 152 632 14 786	16 16
1440 10 010	Salz (einschl. präpariertem Speisesalz und denaturiertem Salz) und reines Natriumchlorid; Meerwasser - Steinsalz darunter zum Absatz bestimmt	1000 t 1000 t 1000 DM	* . 1 368 74 491	. . 1 796 105 623	. . 1 029 54 801	6 5
1440 10 030	- Meersalz darunter zum Absatz bestimmt	1000 t 1000 t 1000 DM	* - -	- - -	- - -	- - -
1440 10 050	- Siedesalz, reines Natriumchlorid darunter zum Absatz bestimmt	1000 t 1000 t 1000 DM	* . 294 61 282	. . 290 .	. . 296 .	5 4
1440 10 070	- Salzsole darunter zum Absatz bestimmt	1000 t 1000 t 1000 DM	* 1 430 4 124	1 443 .	1 484 .	4 2
1440 10 090	- Meerwasser darunter zum Absatz bestimmt	1000 t 1000 t 1000 DM	* - -	- - -	- - -	- - -

5 Produktion nach Güterarten - Deutschland

Melde-Nr.	Bezeichnung	Einheit	2. VJ 1999	1. VJ 2000	2. VJ 2000	2. VJ 2000 Anzahl Unternehmen
1	2	3	4	5	6	7
1450 10 000	Naturbitumen und Naturasphalt; Asphaltite und Asphaltgestein darunter zum Absatz bestimmt	1000 t 1000 t 1000 DM	*	1 1
1450 21 500	Diamanten und Edelsteine (ohne Industriediamanten), roh oder nur gesägt, gespalten oder rauh geschliffen oder grob geformt - Diamanten (ohne Industriediamanten), nicht sortiert oder roh oder nur gesägt, gespalten oder rauh geschliffen darunter zum Absatz bestimmt	Kt Kt 1000 DM	* - - -	- - -	- - -	- -
1450 21 900	- Edelsteine (ohne Diamanten) und Schmucksteine, roh oder nur gesägt oder grob geformt darunter zum Absatz bestimmt	Kt Kt 1000 DM	* - - -	- - -	- - -	- -
1450 22 500	Bimsstein; Schmirgel; natürlicher Korund, natürlicher Granat u.a. natürliche Schleifstoffe; Industriediamanten - Bimsstein; Schmirgel; natürlicher Korund, natürlicher Granat u.a. natürliche Schleifstoffe, auch wärmebehandelt darunter zum Absatz bestimmt	t t 1000 DM	* . . 6 438	33 239 33 239 4 523	50 061 50 061 5 521	3 3
1450 22 700	- Industriediamanten, roh oder nur gesägt, gespalten oder rauh geschliffen darunter zum Absatz bestimmt	Kt Kt 1000 DM	*	1 1
1450 23 130	Natürlicher Graphit; Quarz und Quarzite, kieselensäurehaltige Fossilienmehle; natürliches Magnesiumcarbonat u.a. mineralische Stoffe; andere Schlacken und Aschen - Natürlicher Graphit; Quarz und Quarzite darunter zum Absatz bestimmt	t t 1000 DM	* . . 9 195	12 090 . . 12 090	10 822 . . 10 822	3 2
1450 23 150	- - Quarz (ohne natürliche Sande) und Quarzite, lediglich zerteilt, in Blöcken oder in Platten darunter zum Absatz bestimmt	t t 1000 DM	* - - -	2 2
1450 23 200	- Kieselensäurehaltige Fossilienmehle u.ä. kieselensäurehaltige Erden, auch gebrannt, mit einem Schüttgewicht von 1 oder weniger darunter zum Absatz bestimmt	t t 1000 DM	*	1 1
1450 23 330	- Natürliches Magnesiumcarbonat, Magnesia u.a. Magnesiumoxid - - Natürliches Magnesiumcarbonat (Magnesit) darunter zum Absatz bestimmt	t t 1000 DM	* - - -	- - -	- - -	- -
1450 23 350	- - Magnesia u.a. Magnesiumoxid darunter zum Absatz bestimmt	t t 1000 DM	* - - -	. . .	- - -	- -
1450 23 400	- Asbest darunter zum Absatz bestimmt	t t 1000 DM	* - - -	- - -	- - -	- -
1450 23 530	- Glimmer, Glimmerabfall; natürlicher Speckstein und Talk; Talkum - - Glimmer (auch in Schuppen); Glimmerabfall darunter zum Absatz bestimmt	t t 1000 DM	* - - -	- - -	- - -	- -
1450 23 550	- - Natürlicher Speckstein und Talk, lediglich zerteilt, in Blöcken oder in Platten; Talkum darunter zum Absatz bestimmt	t t 1000 DM	* 2 323 2 323 1 125	. . . 1 207	. . . 1 309	3 3
1450 23 630	- Feldspat; Leuzit, Nephelin und Nephelinsyenit darunter zum Absatz bestimmt	t t 1000 DM	* 70 349 70 349 10 387	91 374 91 374 11 567	88 615 88 615 11 492	6 6
1450 23 650	- - Leuzit, Nephelin und Nephelinsyenit darunter zum Absatz bestimmt	t t 1000 DM	* - - -	- - -	- - -	- -
1450 23 700	- Vermiculit, Perlit und Chlorite (nicht gebläht) darunter zum Absatz bestimmt	t t 1000 DM	* - - -	- - -	- - -	- -
1450 23 800	- Andere Schlacken und Aschen (einschl. Seetangasche)	t 1000 DM	- -	- -	- -	-
1499 00 000	Veredlung von Erzeugnissen dieser Güterabteilung	1000 DM	5 904	7 257	6 706	5

5 Produktion nach Güterarten - Deutschland

Melde-Nr.	Bezeichnung	Einheit	2. VJ 1999	1. VJ 2000	2. VJ 2000	2. VJ 2000 Anzahl Unternehmen
1	2	3	4	5	6	7
	Erzeugnisse des Ernährungsgewerbes					
	Fleisch					
	Rindfleisch, frisch oder gekühlt					
	- Rindfleisch, frisch oder gekühlt (ganze oder halbe Tierkörper; Vorder- oder Hinterviertel, mit Knochen)					
1511 11 403	- - Kalbfleisch (Fleisch von Rindern bis 150 kg) darunter zum Absatz bestimmt	t t 1000 DM	* 4 619 4 548 21 978	5 005 4 931 23 174	4 922 4 840 22 977	186 184
1511 11 405	- - Rindfleisch (Fleisch von Rindern über 150 kg) darunter zum Absatz bestimmt	t t 1000 DM	* 138 508 131 455 589 275	151 827 142 816 662 202	131 946 125 188 594 036	213 210
1511 11 900	- Andere frische oder gekühlte Rindfleischteile darunter zum Absatz bestimmt	t t 1000 DM	* 70 317 69 579 330 732	63 921 63 193 306 220	67 323 66 659 336 455	287 285
1511 12 000	Rindfleisch, gefroren darunter zum Absatz bestimmt	t t 1000 DM	* 4 219 12 787	4 092 14 262	3 887 13 277	12 12
	Schweinefleisch, frisch oder gekühlt					
1511 13 300	- Schweinekörper (ganze oder halbe Tierkörper) darunter zum Absatz bestimmt	t t 1000 DM	* 452 278 437 208 932 190	453 676 436 226 1 005 422	440 118 421 023 1 119 253	236 231
1511 13 500	- Schweineschinken oder -schultern und Teile davon, mit Knochen darunter zum Absatz bestimmt	t t 1000 DM	* 66 561 66 175 192 975	89 068 88 764 254 361	94 982 94 634 317 451	155 153
1511 13 900	- Anderes Schweinefleisch darunter zum Absatz bestimmt	t t 1000 DM	* 194 173 541 744	182 771 178 357 508 742	188 248 183 691 617 744	308 304
1511 14 300	Schweinefleisch, gefroren - Schweinekörper (ganze oder halbe Tierkörper) darunter zum Absatz bestimmt	t t 1000 DM	* 841 6 750	639 6 213	406 2 860	7 7
1511 14 500	- Schweineschinken oder -schultern und Teile davon, mit Knochen darunter zum Absatz bestimmt	t t 1000 DM	* . . .	3 552 9 908	4 140 12 704	9 9
1511 14 900	- Anderes Schweinefleisch darunter zum Absatz bestimmt	t t 1000 DM	* 7 566 26 711	8 658 32 548	8 767 35 278	20 20
1511 15 000	Lamm- oder Schafffleisch, frisch oder gekühlt darunter zum Absatz bestimmt	t t 1000 DM	* 630 622 5 572	605 603 5 531	457 455 4 755	115 115
1511 16 000	Lamm- oder Schafffleisch, gefroren darunter zum Absatz bestimmt	t t 1000 DM	* 24 24 272	18 18 221	31 31 352	27 27
1511 17 000	Ziegenfleisch darunter zum Absatz bestimmt	t t 1000 DM	* . . .	- - -	- - -	- -
1511 18 000	Fleisch von Pferden, Eseln, Maultieren oder Mauleseln darunter zum Absatz bestimmt	t t 1000 DM	* . . .	- - -	- - -	- -
	Genießbare Schlachtnebenherzeugnisse von Rindern, Schweinen, Schafen, Ziegen, Pferden, Eseln, Maultieren oder Mauleseln					
1511 19 003	- für pharmazeutische Zwecke darunter zum Absatz bestimmt	t t 1000 DM	* 5 735 5 735 1 787	5 916 5 916 1 559	5 850 5 850 1 572	4 4
1511 19 009	- für andere Zwecke darunter zum Absatz bestimmt	t t 1000 DM	* 56 760 56 706 48 664	61 587 61 517 53 642	58 151 58 095 49 173	77 77
1511 21 000	Schweißwolle (ohne Schurwolle), nicht gekrempelt oder gekämmt	kg 1000 DM	- -	1
1511 22 000	Rohe Häute und Felle von Rindern, Pferden u.a. Einhufern (frisch, gesalzen usw., jedoch weder gegerbt noch zugerichtet), auch enthaart usw.	St 1000 DM	377 756 35 494	472 057 53 638	441 140 52 325	61
1511 23 300	Rohe Häute und Felle von Schafen, Lämmern, Ziegen oder Zickeln (frisch, gesalzen usw., jedoch weder gegerbt noch zugerichtet), auch enthaart usw. - von Schafen oder Lämmern	St 1000 DM	1 067 .	707 .	. .	5
1511 23 500	- von Ziegen oder Zickeln	St 1000 DM	- -	- -	- -	-

5 Produktion nach Güterarten - Deutschland

Melde-Nr.	Bezeichnung	Einheit	2. VJ 1999	1. VJ 2000	2. VJ 2000	2. VJ 2000 Anzahl Unternehmen
1	2	3	4	5	6	7
1511 30 300	Schweinespeck, -schmalz, Schweine- und Geflügelfett, Fett von Rindern, Schafen oder Ziegen - Schweinespeck ohne magere Teile, Schweine- und Geflügelfett, nicht ausgeschmolzen, frisch, gekühlt, gefroren, gesalzen, in Salzlake getrocknet oder geräuchert	t 1000 DM	4 960 5 911	5 193 6 214	5 227 6 718	118
1511 30 503	- Schweineschmalz; anderes Schweine- oder Geflügelfett, ausgeschmolzen, auch ausgepreßt oder mit Lösungsmitteln ausgezogen - für technische Zwecke darunter zum Absatz bestimmt	t 1000 DM	18 669 9 252	16 700 10 167	16 361 8 116	13 13
1511 30 509	- für andere Zwecke darunter zum Absatz bestimmt	t 1000 DM	34 067 17 430	30 275 19 749	29 269 16 765	40 40
1511 30 700	- Fett von Rindern, Schafen oder Ziegen, roh oder ausgeschmolzen, auch ausgepreßt oder mit Lösungsmitteln ausgezogen darunter zum Absatz bestimmt	t 1000 DM	56 007 56 007 33 841	55 225 55 225 35 317	54 513 54 513 31 291	39 39
1511 40 300	Rohabfälle, ungenießbar - Därme, Blasen und Mägen von anderen Tieren als Fischen, ganz oder geteilt darunter zum Absatz bestimmt	t 1000 DM	19 994 31 614	15 854 28 812	15 183 28 211	23 23
1511 40 900	- Andere Rohabfälle, ungenießbar darunter zum Absatz bestimmt	t 1000 DM	15 277 6 312	11 637 5 065	11 501 4 670	23 21
1512 11 130	Geflügel Fleisch und genießbare Schlachtnieberzeugnisse von Geflügel, frisch oder gekühlt - Hühner, Truthühner, Enten, Gänse und Perlhühner, unzerteilt - Hühner darunter zum Absatz bestimmt	t 1000 DM	28 834 87 947	35 116 30 055 86 548	33 981 28 867 84 804	31 31
1512 11 150	- Truthühner darunter zum Absatz bestimmt	t 1000 DM	26 224 23 036 48 828	27 507 54 087	28 514 56 389	18 18
1512 11 170	- Enten, Gänse und Perlhühner darunter zum Absatz bestimmt	t 1000 DM	.	147 147 1 138	.	2 2
1512 11 300	- Fettlebern von Gänsen oder Enten	t 1000 DM	.	.	.	1
1512 11 530	- Teile von Hühnern, Truthühnern, Enten, Gänsen und Perlhühnern - von Hühnern	t 1000 DM	17 223 63 579	19 460 73 925	20 955 78 574	24
1512 11 550	- von Truthühnern	t 1000 DM	39 374 143 305	40 527 181 998	40 701 184 145	30
1512 11 570	- von Enten, Gänsen und Perlhühnern	t 1000 DM	.	.	.	3
1512 11 700	- Schlachtnieberzeugnisse und Lebern	t 1000 DM	411 1 356	496 1 671	470 1 574	4
1512 12 130	Fleisch und genießbare Schlachtnieberzeugnisse von Geflügel, gefroren - Hühner, Truthühner, Enten, Gänse und Perlhühner, unzerteilt - Hühner darunter zum Absatz bestimmt	t 1000 DM	42 382 122 201	40 984 128 711	41 065 121 334	15 15
1512 12 150	- Truthühner darunter zum Absatz bestimmt	t 1000 DM	.	.	.	3 3
1512 12 170	- Enten, Gänse und Perlhühner darunter zum Absatz bestimmt	t 1000 DM	.	.	.	1 1
1512 12 530	- Teile von Hühnern, Truthühnern, Enten, Gänsen und Perlhühnern - von Hühnern	t 1000 DM	22 162 73 358	25 482 84 385	25 661 86 169	19
1512 12 550	- von Truthühnern	t 1000 DM	3 208 13 999	3 318 13 112	2 896 11 130	14
1512 12 570	- von Enten, Gänsen und Perlhühnern	t 1000 DM	.	.	.	4

5 Produktion nach Güterarten - Deutschland

Melde-Nr.	Bezeichnung	Einheit	2. VJ 1999	1. VJ 2000	2. VJ 2000	2. VJ 2000 Anzahl Unternehmen
1	2	3	4	5	6	7
1512 12 710	- Schlachtnebenerzeugnisse von Geflügel, Geflügellebern - Schlachtnebenerzeugnisse von Geflügel	t 1000 DM	2 236	1 949	1 723	4
1512 12 750	- - Geflügellebern	t 1000 DM	.	132 207	157 239	3
1512 13 000	Anderes Fleisch und andere Schlachtnebenerzeugnisse von Kaninchen, Wild usw. (ohne Froschschenkel)	t 1000 DM	.	7 090 43 648	4 675 31 651	13
1512 20 000	Vogelbälge u.a. -teile, mit ihren Federn oder Daunen, Federn und Teile von Federn, Daunen, roh oder nur gereinigt, desinfiziert oder zum Haltbarmachen behandelt; Mehl und Abfälle von Federn oder Federteilen	t 1000 DM	1 172	1 965	1 438	4
1513 11 100	Verarbeitetes Fleisch Fleisch und genießbare Schlachtnebenerzeugnisse, gesalzen, in Salzlake, getrocknet oder geräuchert; genießbares Mehl von Fleisch oder Schlachtnebenerzeugnissen - Schweineschinken, -schultern und Teile davon, mit Knochen	t 1000 DM	42 826 352 179	45 315 381 213	48 398 414 544	495
1513 11 300	- Schweinebäuche (Bauchspeck) und Teile davon	t 1000 DM	12 796 86 848	13 673 88 990	15 337 107 873	402
1513 11 500	- Anderes Schweinefleisch	t 1000 DM	46 283 238 159	47 612 243 214	47 862 270 892	387
1513 11 700	- Rind- oder Kalbfleisch	t 1000 DM	4 430 45 862	8 380 62 638	5 155 52 852	146
1513 11 900	- Anderes Fleisch; genießbares Mehl von Fleisch oder Schlachtnebenerzeugnissen	t 1000 DM	12 901 22 644	14 201 29 389	12 736 28 179	77
1513 12 130	Würste u.ä. Erzeugnisse, Zubereitungen aus Fleisch, Schlachtnebenerzeugnissen oder Blut; Extrakte und Säfte aus Fleisch, Fischen und wirbellosen Wassertieren - Würste u.ä. Erzeugnisse - - Leberwürste	t 1000 DM	17 296 126 262	18 930 135 540	17 917 129 866	643
1513 12 151	- - Würste und ähnliche Erzeugnisse (ohne Leberwürste) - - - Rohwürste	t 1000 DM	91 177 836 751	90 026 815 870	88 996 827 735	886
1513 12 153	- - - Kochwürste	t 1000 DM	29 541 228 587	31 088 232 259	31 785 237 948	870
1513 12 155	- - - Brühwürste	t 1000 DM	192 983 1 341 091	185 262 1 279 796	204 724 1 420 918	944
1513 12 230	- Lebern, zubereitet oder haltbar gemacht - - Zubereitungen aus Gänse- oder Entenlebern	t 1000 DM	.	.	.	5
1513 12 250	- - Zubereitete oder haltbar gemachte Lebern von anderen Tieren oder Geflügel	t 1000 DM	.	.	.	16
1513 12 330	- Zubereitungen aus Truthühnerfleisch und von anderem Geflügel - - aus Truthühnerfleisch	t 1000 DM	9 615 65 996	9 134 70 566	9 254 72 149	82
1513 12 350	- - von anderem Geflügel	t 1000 DM	31 301 207 190	36 865 231 761	34 280 227 118	86
1513 12 430	- Schinken und Schultern und Teile davon	t 1000 DM	26 868 247 891	27 639 254 344	27 392 258 954	408
1513 12 450	- - Schinken und Teile davon	t 1000 DM	1 781 12 333	1 577 11 084	2 193 15 107	94
1513 12 530	- Andere Zubereitungen aus Schweinefleisch (einschl. Mischungen) - - Fleischsalat	t 1000 DM	11 492 55 457	11 878 57 717	12 569 60 149	253
1513 12 590	- - Andere Zubereitungen	t 1000 DM	38 535 229 172	39 374 237 441	37 392 222 653	288

5 Produktion nach Güterarten - Deutschland

Melde-Nr.	Bezeichnung	Einheit	2. VJ 1999	1. VJ 2000	2. VJ 2000	2. VJ 2000 Anzahl Unternehmen
1	2	3	4	5	6	7
1513 12 630	- Andere Zubereitungen aus Rind- oder Kalbfleisch - - Rindfleischsalat	t 1000 DM	23 542	22 598	22 646	86
1513 12 690	- - Andere Zubereitungen	t 1000 DM	19 621 124 839	22 000 142 917	20 755 136 560	126
1513 12 700	- Extrakte und Säfte aus Fleisch, Fischen und wirbellosen Wassertieren	t 1000 DM	29 106	53 156	5 50	3
1513 12 900	- Andere Zubereitungen aus Fleisch (einschl. Zubereitungen aus Blut aller Tierarten)	t 1000 DM	28 159 142 824	30 723 141 516	28 657 152 202	108
1513 13 001	Mehl und Pellets von Fleisch, Schlachtnieberzeugnissen, ungenießbar; Grieben - Fleischfuttermehl	t 1000 DM	3 651 1 023	4 020 1 230	3 967 1 391	4
1513 13 003	- Sonstiges Tier-, Blutmehl, Pellets u.dgl.	t 1000 DM	129 564 35 941	134 513 40 861	134 544 51 067	29
1513 13 005	- Grieben	t 1000 DM	9 902 5 767	10 459 5 871	9 103 6 149	7
1513 90 000	Kochen oder anderer Verarbeitungsservice für Fleischprodukte	1000 DM	3 436	5 316	6 315	27
1520 11 300	Fischerzeugnisse und andere Meeresfrüchte Fischfilets u.a. Fischfleisch, Fischlebern, -rogen, -milch, frisch oder gekühlt - Fischlebern, -rogen, -milch	t 1000 DM	.	.	-	-
1520 11 900	- Fischfilets u.a. Fischfleisch	t 1000 DM	2 909 26 079	2 851 27 958	3 159 30 651	16
1520 12 100	Fische, Fischfilets u.a. Fischfleisch, Fischlebern, -rogen, -milch, gefroren - Seefische	t 1000 DM	1 200 6 176	446 3 175	455 3 207	5
1520 12 300	- Süßwasserfische	t 1000 DM	63	65 862	75 1 015	4
1520 12 500	- Fischlebern, -rogen, -milch	t 1000 DM	-	-	-	-
1520 12 700	- Fischfilets	t 1000 DM	7 496 47 500	8 335 52 930	8 170 52 130	18
1520 12 900	- Anderes Fischfleisch	t 1000 DM	260 2 638	270 2 746	353 3 712	6
1520 13 100	Fische, getrocknet, gesalzen oder in Salzlake; Fische, geräuchert; Mehl, Pulver und Pellets von Fischen, genießbar - Mehl, Pulver und Pellets von Fischen, genießbar; Fischlebern, -rogen und -milch, getrocknet, geräuchert, gesalzen oder in Salzlake	t 1000 DM	-	-	-	-
1520 13 300	- Fischfilets, getrocknet, gesalzen oder in Salzlake, jedoch nicht geräuchert	t 1000 DM	.	.	.	2
1520 13 530	- Lachs, Heringe und andere geräucherte Fische (einschl. Filets) - - Pazifischer Lachs, Atlantischer Lachs und Donaulachs	t 1000 DM	1 436 28 692	4 365 91 913	2 744 56 614	19
1520 13 550	- - Heringe	t 1000 DM	399 2 659	472 2 778	355 2 352	20
1520 13 590	- - Andere Fische	t 1000 DM	2 362 30 750	3 375 48 228	2 698 37 729	35
1520 13 700	- Getrocknete oder gesalzene Fische (ohne Filets)	t 1000 DM	.	.	.	2
1520 14 110	Fisch, anders zubereitet oder haltbar gemacht; Kaviar - Lachs, Heringe, Sardinen, Thunfisch, Makrelen, Sardellen, Fischstäbchen, andere Fische, ganz oder in Stücken, jedoch nicht fein zerkleinert - - Lachs	t 1000 DM	974 10 532	1 279 17 466	1 301 14 632	12
1520 14 120	- - Heringe	t 1000 DM	15 999 96 170	18 818 103 225	15 803 89 257	39

5 Produktion nach Güterarten - Deutschland

Melde-Nr.	Bezeichnung	Einheit	2. VJ 1999	1. VJ 2000	2. VJ 2000	2. VJ 2000 Anzahl Unternehmen
1	2	3	4	5	6	7
1520 14 130	-- Sardinen, Sardinellen oder Sprotten	t 1000 DM	.	.	153	4
1520 14 140	-- Thunfisch und echter Bonito	t 1000 DM	-	-	-	-
1520 14 150	-- Makrelen	t 1000 DM	391 3 639	870 6 404	487 4 152	4
1520 14 160	-- Sardellen	t 1000 DM	.	.	-	-
1520 14 170	-- Fischfilets, Fischstäbchen, roh, lediglich mit Teig umhüllt oder paniert, auch in Öl vorgebacken, gefroren	t 1000 DM	29 312 165 530	29 772 153 482	29 160 143 188	7
1520 14 190	-- Andere Fische (ohne Fischstäbchen)	t 1000 DM	10 961 67 563	11 643 73 242	10 673 65 351	18
1520 14 330	- Fische, in anderer Weise zubereitet oder haltbar gemacht	t 1000 DM	6 610 46 369	7 421 52 692	6 884 48 322	32
1520 14 350	-- Fischsalat	t 1000 DM	9 275 53 395	10 875 59 514	9 854 54 616	22
1520 14 510	-- Andere zubereitete oder haltbar gemachte Fische	t 1000 DM	.	.	.	1
1520 14 510	- Kaviar	t 1000 DM	.	.	.	1
1520 14 510	-- Echter Kaviar	t 1000 DM	.	.	.	1
1520 14 590	-- Kaviarersatz	t 1000 DM	165 4 864	230 6 594	158 4 632	4
1520 15 300	Krebstiere, gefroren; Muscheln u.a. wirbellose Wassertiere, gefroren, getrocknet, gesalzen oder in Salzlake	t 1000 DM	35	.	73	3
1520 15 300	- Krebstiere, gefroren	t 1000 DM	.	.	.	3
1520 15 530	- Muscheln u.a. wirbellose Wassertiere	t 1000 DM	.	.	.	1
1520 15 530	-- Muscheln (ohne lebende, frische oder gekühlte)	t 1000 DM	.	.	.	1
1520 15 590	-- Andere wirbellose Wassertiere (ohne lebende, frische oder gekühlte)	t 1000 DM	.	.	.	2
1520 16 030	Krebstiere, Weichtiere u.a. wirbellose Wassertiere, zubereitet oder haltbar gemacht	t 1000 DM	455 9 781	514 10 644	551 11 347	11
1520 16 030	- Lebensmittelzubereitungen von Krebstieren usw.	t 1000 DM	.	.	.	11
1520 16 050	- Krebstiere, Weichtiere u.a. wirbellose Wassertiere, zubereitet oder haltbar gemacht, a.n.g.	t 1000 DM	906 13 611	1 026 13 728	945 13 100	11
1520 17 000	Mehl und Pellets von Fischen, Krebstieren, Weichtieren oder anderen wirbellosen Wassertieren, ungenießbar	t 1000 DM	.	.	.	1
1520 18 000	Waren aus Fischen, Krebstieren, Weichtieren oder anderen wirbellosen Wassertieren; nicht lebende Wassertiere; ungenießbar	t 1000 DM	.	.	.	1
1531 11 000	Kartoffeln, gefroren oder gekocht	t 1000 DM	15 221 30 392	16 814 30 044	16 856 28 027	8
1531 12 100	Kartoffeln, getrocknet; Kartoffelerzeugnisse	t 1000 DM	662 2 344	1 242 3 706	772 3 413	6
1531 12 100	- Kartoffeln, getrocknet, auch in Stücke oder Scheiben geschnitten, jedoch nicht weiter zubereitet	t 1000 DM	.	.	.	6
1531 12 300	- Mehl, Grieß, Flocken, Granulat und Pellets von Kartoffeln, nicht zubereitet oder haltbar gemacht	t 1000 DM	2 246 4 947	2 975 5 069	2 268 4 769	7
1531 12 500	- Verarbeitete Kartoffeln, ohne Essig zubereitet oder haltbar gemacht, gefroren	t 1000 DM	50 170 78 391	75 183 97 802	73 336 89 341	22
1531 12 700	- Kartoffeln in Form von Mehl, Grieß oder Flocken, ohne Essig zubereitet oder haltbar gemacht, nicht gefroren	t 1000 DM	28 734 57 565	30 673 56 122	26 040 50 894	10
1531 12 903	- Anders zubereitete Kartoffeln, ohne Essig zubereitet oder haltbar gemacht, nicht gefroren	t 1000 DM	21 583 116 252	19 524 107 255	22 415 122 746	3
1531 12 903	-- Kartoffelchips und -sticks	t 1000 DM	.	.	.	3
1531 12 909	-- Andere zubereitete Kartoffeln	t 1000 DM	41 271 81 024	45 268 70 553	45 735 72 995	37

5 Produktion nach Güterarten - Deutschland

Melde-Nr.	Bezeichnung	Einheit	2. VJ 1999	1. VJ 2000	2. VJ 2000	2. VJ 2000 Anzahl Unternehmen
1	2	3	4	5	6	7
	Frucht- und Gemüsesäfte					
	- Orangensaft, nicht gegoren, ohne Zusatz von Alkohol					
1532 10 130	- - Orangensaft, gefroren	1000 l t 1000 DM	8 745 11 693	6 726 11 057	8 936 12 523	7
1532 10 150	- - Orangensaft, nicht gefroren	1000 l 1000 DM	229 339 250 136	224 697 258 624	255 448 288 122	109
	- Pampelmusen-, Grapefruit-, Ananas-, Trauben-, Apfelsaft und Saft aus anderen Früchten oder Gemüsen, nicht gegoren, ohne Zusatz von Alkohol					
1532 10 210	- - Saft aus Pampelmusen oder Grapefruits	1000 l 1000 DM	13 247 11 879	11 611 12 226	14 258 15 433	73
1532 10 220	- - Saft aus anderen Zitrusfrüchten (ohne Mischungen)	1000 l 1000 DM	10 637 14 665	10 181 14 277	11 488 16 220	21
1532 10 230	- - Ananassaft	1000 l 1000 DM	4 618 6 235	4 729 5 424	5 609 6 789	46
1532 10 240	- - Tomatensaft	1000 l 1000 DM	7 226 9 982	8 905 11 222	8 468 10 286	52
1532 10 250	- - Traubensaft (einschl. Traubenmost)	1000 l 1000 DM	23 073 25 402	22 959 24 629	25 731 30 461	70
1532 10 260	- - Apfelsaft	1000 l 1000 DM	236 627 183 853	204 264 176 060	262 627 220 511	116
	- - Saft aus anderen Früchten oder Gemüsen (ohne Mischungen)					
1532 10 291	- - - Fruchtsaft aus anderen Früchten, ohne Zusatz von Zucker	1000 l 1000 DM	24 974 34 365	17 404 28 963	21 641 37 535	67
1532 10 294	- - - Fruchtsaft aus anderen Früchten, mit Zusatz von Zucker	1000 l 1000 DM	7 890 5 794	6 067 4 648	8 058 6 066	10
1532 10 295	- - - Gemüsesaft aus Karotten oder Möhren	1000 l 1000 DM	8 954 13 927	9 388 15 430	9 104 14 154	24
1532 10 299	- - - Anderer Gemüsesaft	1000 l 1000 DM	3 794 9 068	6 546 11 990	6 008 10 685	27
	- Mischungen von Säften					
1532 10 303	- - Mischungen von Fruchtsäften, mit Zusatz von Vitaminen	1000 l 1000 DM	62 419 92 941	87 621 116 911	90 152 118 370	71
1532 10 305	- - Andere Mischungen von Fruchtsäften	1000 l 1000 DM	25 685 21 791	28 191 21 913	29 517 23 838	32
1532 10 309	- - Mischungen von Gemüsesäften, auch mit Fruchtsäften	1000 l 1000 DM	4 179 6 997	3 633 7 080	4 370 8 686	19
	- Saftkonzentrate					
1532 10 403	- - Apfelsaftkonzentrate	1000 l 1000 DM	37 553 70 912	33 330 86 062	42 338 98 645	21
1532 10 409	- - Andere Saftkonzentrate	1000 l 1000 DM	29 201 49 702	21 040 39 740	24 623 46 399	18
1533 11 000	Gemüse, auch in Wasser oder Dampf gekocht, gefroren	t 1000 DM	48 330 130 300	26 720 98 069	42 994 111 451	11
1533 12 000	Gemüse, vorläufig haltbar gemacht, zum unmittelbaren Genuß nicht geeignet	t 1000 DM	4 122 7 770	8 552	6 622	4
	Gemüse, getrocknet					
1533 13 300	- Speisezwiebeln	t 1000 DM	.	223 1 066	272 1 104	3
1533 13 500	- Pilze und Trüffeln	t 1000 DM	.	.	.	2
1533 13 900	- Anderes Gemüse (ohne Kartoffeln)	t 1000 DM	2 497 14 480	2 345 16 045	2 465 17 262	9
	Gemüse, ohne Essig zubereitet oder haltbar gemacht					
	- Tomaten, Tomatenmark, konzentrierte Tomaten					
1533 14 230	- - Tomaten	t 1000 DM	396 2 303	449 2 667	366 2 256	4
1533 14 250	- - Tomatenmark	t 1000 DM	.	.	.	1
1533 14 270	- - Konzentrierte Tomaten	t 1000 DM	-	-	-	-
	- Pilze und Trüffeln, ohne Essig zubereitet oder haltbar gemacht					
1533 14 330	- - Zuchtpilzkonserven	t 1000 DM	864 4 737	1 010 5 056	1 016 4 698	4
1533 14 390	- - Andere Pilze und Trüffeln	t 1000 DM	1 298 5 953	1 882 9 131	1 649 7 450	6

Statistisches Bundesamt, Fachserie 4, Reihe 3.1, 2.Vj. 2000

5 Produktion nach Güterarten - Deutschland

Melde-Nr.	Bezeichnung	Einheit	2. VJ 1999	1. VJ 2000	2. VJ 2000	2. VJ 2000 Anzahl Unternehmen
1	2	3	4	5	6	7
1533 14 430	- Anderes Gemüse, gefroren (ohne Kartoffelerzeugnisse) - - Zubereitungen von Gemüse	t 1000 DM	14 701 66 446	18 128 68 975	17 108 65 823	11
1533 14 490	- - Anderes Gemüse (ohne Zubereitungen)	t 1000 DM	7 997	4 252 6 227	3 472 4 291	5
1533 14 610	- Sauerkraut, Erbsen, Bohnen, Spargel, Oliven, Zuckermais, ohne Essig zubereitet oder haltbar gemacht, nicht gefroren - - Sauerkraut	t 1000 DM	1 347 1 902	7 623 6 580	1 129 1 605	8
1533 14 620	- - Erbsen	t 1000 DM	188 348	.	224 479	4
1533 14 630	- - Ausgelöste Bohnen	t 1000 DM	-	-	.	1
1533 14 640	- - Andere Bohnen	t 1000 DM	.	.	.	2
1533 14 650	- - Spargel	t 1000 DM	.	.	.	1
1533 14 660	- - Oliven	t 1000 DM	.	.	.	1
1533 14 670	- - Zuckermais	t 1000 DM	.	.	.	1
1533 14 930	- Anderes Gemüse und Mischungen von Gemüse, nicht gefroren (ohne Kartoffelerzeugnisse) - - Zubereitungen von Gemüse	t 1000 DM	23 962 62 335	24 806 67 878	23 615 70 151	30
1533 14 990	- - Anderes Gemüse und Mischungen von Gemüse (ohne Zubereitungen)	t 1000 DM	12 964 49 644	14 561 52 569	12 403 49 667	27
1533 15 001	Gemüse und Früchte, mit Essig haltbar gemacht - Gurken	t 1000 DM	20 090 40 243	4 886 8 446	21 963 41 165	30
1533 15 003	- Gemüsepaprika oder Paprika ohne brennenden Geschmack	t 1000 DM	150 249	38 75	101 249	6
1533 15 005	- Rote Beete (Beta vulgaris var. conditiva)	t 1000 DM	1 315 1 857	11 197 15 444	1 729 2 356	6
1533 15 007	- Rotkohl	t 1000 DM	150 289	2 251 3 893	183 368	7
1533 15 009	- Anderes Gemüse und andere Früchte	t 1000 DM	21 365 63 293	31 272 76 524	26 614 76 929	47
1533 21 000	Früchte und Nüsse, auch in Wasser oder Dampf gekocht, gefroren	t 1000 DM	12 686	12 556	11 928	6
1533 22 300	Konfitüren, Fruchtgelees, Marmeladen, Fruchtmoste und -pasten, durch Kochen hergestellt usw. (ohne homogenisierte Zubereitungen) - aus Zitrusfrüchten	t 1000 DM	65 500 221 350	66 650 215 537	67 781 220 233	12
1533 22 901	- aus anderen Früchten - - Apfelmus	t 1000 DM	4 039 2 904	11 073 8 634	4 971 6 132	7
1533 22 903	- - Pflaumenmus	t 1000 DM	3 572 13 219	3 702 13 391	2 948 10 691	12
1533 22 909	- - aus anderen Früchten, a.n.g.	t 1000 DM	58 575 191 257	56 175 176 683	53 047 142 268	26
1533 23 300	Schalenfrüchte, Erdnüsse u.a. Samen, anders zubereitet oder haltbar gemacht, auch mit Zusatz von Zucker, anderen Süßmitteln oder Alkohol - Erdnüsse	t 1000 DM	13 236 50 525	15 763 68 687	16 121 65 584	4
1533 23 900	- Schalenfrüchte u.a. Samen (einschl. Mischungen)	t 1000 DM	5 478 34 452	4 377 34 854	6 246 39 229	7
1533 24 000	Früchte und Nüsse, vorläufig haltbar gemacht, zum unmittelbaren Genuß nicht geeignet	t 1000 DM	8 877 23 266	6 682 16 093	8 006 22 766	6
1533 25 100	Andere Fruchtzubereitungen - Weintrauben (Korinthen, Sultaninen und andere Weintrauben), getrocknet	t 1000 DM	.	.	.	2
1533 25 200	- Früchte (ohne Schalenfrüchte, Bananen, Zitrusfrüchte), getrocknet; Mischungen von getrockneten Früchten oder Schalenfrüchten	t 1000 DM	1 543 16 762	1 848 18 965	1 772 20 776	8

5 Produktion nach Güterarten - Deutschland

Melde-Nr.	Bezeichnung	Einheit	2. VJ 1999	1. VJ 2000	2. VJ 2000	2. VJ 2000 Anzahl Unternehmen
1	2	3	4	5	6	7
1533 25 300	- Schalen von Zitrusfrüchten oder Melonen, frisch, gefroren, getrocknet oder zur vorläufigen Haltbarmachung in Salzlake usw. eingelegt	t 1000 DM	.	.	.	1
	- Andere Früchte, anders zubereitet oder haltbar gemacht, auch mit Zusatz von Zucker, anderen Süßmitteln oder Alkohol	t 1000 DM	4 473 11 843	350 1 180	4 250 11 110	8
1533 25 501	- Süßkirschen, ohne Zusatz von Alkohol	t 1000 DM	3 830 10 940	1 330 3 212	8 892 32 417	12
1533 25 502	- - Sauerkirschen, ohne Zusatz von Alkohol	t 1000 DM	100 361	.	.	2
1533 25 503	- - Andere Kirschen	t 1000 DM	.	.	.	2
1533 25 504	- - Pflaumen, ohne Zusatz von Alkohol	t 1000 DM	.	.	.	-
1533 25 505	- - Andere Pflaumen	t 1000 DM	.	.	.	1
1533 25 506	- - Apfel	t 1000 DM	.	452 772	.	24
1533 25 509	- - Andere Früchte (z.B. Ananas, Zitrusfrüchte, Birnen, Aprikosen, Pfirsiche, Erdbeeren)	t 1000 DM	16 630 48 437	11 061 37 076	13 698 39 765	-
1533 26 000	Steine und Kerne von Aprikosen, Pfirsichen oder Pflaumen, genießbar	t 1000 DM	-	-	-	3
1533 30 000	Pflanzliche Stoffe, Abfälle, Rückstände und Nebenerzeugnisse, auch in Form von Pellets zur Verfütterung (ohne Eicheln und Roßkastanien)	t 1000 DM	.	1 041	936	3
1533 90 000	Kochen u.a. Zubereiten zur Haltbarmachung von Gemüse	t 1000 DM	1 594	1 555	1 657	3
	Tierische und pflanzliche Öle und Fette, roh (ohne Fett von Rindern, Schafen, Ziegen, Schweinen und Geflügel)	t 1000 DM	.	.	.	2
1541 11 300	- Schmalzstearin, Schmalzöl, Oleostearin, Oleomargarin und Talgöl, weder emulgiert, vermischt noch anders verarbeitet darunter zum Absatz bestimmt	t 1000 DM	*	.	.	2
1541 11 500	- Fette und Öle sowie deren Fraktionen, von Fischen oder Meeressäugern, auch raffiniert, nicht chemisch modifiziert	t 1000 DM	.	.	.	3
1541 11 900	- Andere tierische Fette und Öle sowie deren Fraktionen, auch raffiniert, nicht chemisch modifiziert	t 1000 DM	30 656 13 914	31 440 15 527	31 753 13 795	16
	Sojaöl, Erdnußöl, Olivenöl, Sonnenblumenöl, Safloröl, Baumwollsaatöl, Rübol und Senfisaatöl, roh, nicht chemisch modifiziert	t 1000 DM	.	.	.	5
1541 12 100	- Sojaöl	t 1000 DM	186 996 82 610 71 752	179 695 90 136 66 341	184 797 77 676 57 893	5
1541 12 200	- Erdnußöl	t 1000 DM	.	.	.	-
1541 12 300	- Nicht behandeltes Olivenöl	t 1000 DM	.	.	.	2
1541 12 403	- Sonnenblumenöl und Safloröl	t 1000 DM	.	.	.	5
	- Sonnenblumenöl für Ernährungszwecke	t 1000 DM	.	5 742 2 406	2 894 1 428	5
1541 12 405	- - Safloröl für Ernährungszwecke	t 1000 DM	.	.	.	-
1541 12 409	- - Sonnenblumenöl und Safloröl für technische Zwecke	t 1000 DM	.	.	.	-
1541 12 500	- Baumwollsaatöl	t 1000 DM	.	.	.	-
	darunter zum Absatz bestimmt	t 1000 DM	.	.	.	-

5 Produktion nach Güterarten - Deutschland

Melde-Nr.	Bezeichnung	Einheit	2. VJ 1999	1. VJ 2000	2. VJ 2000	2. VJ 2000 Anzahl Unternehmen
1	2	3	4	5	6	7
1541 12 600	- Rüböl (Raps- und Rübsenöl) und Senfsaatöl darunter zum Absatz bestimmt	t t 1000 DM	* 307 999 161 821 118 359	484 982 282 604 176 306	423 240 270 162 180 476	9 9
1541 13 100	Palmöl, Kokosöl, Palmkernöl, Babassuöl und Leinöl, roh, nicht chemisch modifiziert - Palmöl darunter zum Absatz bestimmt	t t 1000 DM	* - -	- -	- -	- -
1541 13 300	- Kokosöl (Kopraöl) darunter zum Absatz bestimmt	t t 1000 DM	*	1 1
1541 13 500	- Palmkernöl und Babassuöl darunter zum Absatz bestimmt	t t 1000 DM	* - -	- -	- -	- -
1541 13 700	- Leinöl darunter zum Absatz bestimmt	t t 1000 DM	*	1 1
1541 20 000	Baumwoll-Linters ölkuchen u.a. feste Rückstände aus der Gewinnung pflanzlicher Öle und Fette, auch gemahlen oder in Form von Pellets	t 1000 DM	- -	- -	- -	-
1541 31 300	- aus der Gewinnung von Sojaöl	t 1000 DM	765 163 216 939	758 281 256 511	697 241 265 445	4
1541 31 500	- aus der Gewinnung von Sonnenblumenkernen	t 1000 DM	39 813 4 037	61 782 8 497	61 608 7 256	5
1541 31 700	- aus der Gewinnung von Raps- oder Rübsensamen	t 1000 DM	518 463 98 809	501 517 102 091	435 121 101 032	8
1541 31 900	- aus der Gewinnung von anderen pflanzlichen Fetten oder Ölen	t 1000 DM	2
1541 32 000	Mehl von Ölsamen oder ölhaltigen Früchten (ohne Senfmehl)	t 1000 DM	- -	- -	- -	-
1542 11 100	Soja-, Erdnuß-, Oliven-, Sonnenblumen-, Saflor-, Baumwollsaat-, Rüb-, Senfsaat- und Sesamöl und deren Fraktionen, raffiniert, nicht chemisch modifiziert - Sojaöl darunter zum Absatz bestimmt	t t 1000 DM	* 103 147 103 019	. 87 326 74 195	. 99 343 84 052	11 10
1542 11 200	- Erdnußöl darunter zum Absatz bestimmt	t t 1000 DM	* 349 879	. .	1 367 .	3 2
1542 11 310	- Olivenöl, andere aus Oliven gewonnene Öle - - Olivenöl darunter zum Absatz bestimmt	t t 1000 DM	*	1 1
1542 11 390	- - Andere aus Oliven gewonnene Öle, auch rohe Öle darunter zum Absatz bestimmt	t t 1000 DM	* - -	- -	- -	- -
1542 11 400	- Sonnenblumenöl und Safloröl darunter zum Absatz bestimmt	t t 1000 DM	* 56 170 62 486	. 55 065 59 633	. 49 711 55 644	11 10
1542 11 500	- Baumwollsaatöl darunter zum Absatz bestimmt	t t 1000 DM	*	1 1
1542 11 600	- Rüböl (Raps- und Rübsenöl) und Senfsaatöl darunter zum Absatz bestimmt	t t 1000 DM	* 221 448 189 602	277 942 200 292	238 291 166 886	13 12
1542 11 700	- Sesamöl darunter zum Absatz bestimmt	t t 1000 DM	* - -	- -	- -	- -
1542 12 100	Palm-, Kokos-, Palmkern-, Babassu-, Lein-, Rizinus-, Tung-, Jojoba- und andere pflanzliche Öle und deren Fraktionen, raffiniert, nicht chemisch modifiziert - Palmöl darunter zum Absatz bestimmt	t t 1000 DM	* 45 855 64 640	. 51 986 58 433	. 56 151 60 654	5 4
1542 12 200	- Kokosöl (Kopraöl) darunter zum Absatz bestimmt	t t 1000 DM	* 12 672 20 608	. 10 059 15 983	. 13 846 21 472	4 3
1542 12 300	- Palmkernöl und Babassuöl darunter zum Absatz bestimmt	t t 1000 DM	* . .	1 608 .	1 511 .	3 2

5 Produktion nach Güterarten - Deutschland

Melde-Nr.	Bezeichnung	Einheit	2. VJ 1999	1. VJ 2000	2. VJ 2000	2. VJ 2000 Anzahl Unternehmen
1	2	3	4	5	6	7
1542 12 400	- Leinöl darunter zum Absatz bestimmt	t 1000 DM	*	2 2
1542 12 500	- Rizinusöl darunter zum Absatz bestimmt	t 1000 DM	*	1 1
1542 12 600	- Tungöl (Holzöl) darunter zum Absatz bestimmt	t 1000 DM	* -	- -	- -	- -
1542 12 700	- Jojobaöl darunter zum Absatz bestimmt	t 1000 DM	* -	- -	- -	- -
1542 12 900	- Andere fette pflanzliche Öle darunter zum Absatz bestimmt	t 1000 DM	* 1 062 3 292	584 1 951	1 081 3 799	7 6
1542 13 300	- Tierische und pflanzliche Fette und Öle sowie deren Fraktionen, hydriert, umgeestert, wiederverestert oder elaidiniert, auch raffiniert, jedoch nicht weiterverarbeitet	t 1000 DM	12 104 11 430	10 298 8 948	9 450 8 153	5
1542 13 500	- Pflanzliche Fette und Öle darunter zum Absatz bestimmt	t 1000 DM	* 74 461 112 397	135 084 82 940 110 502	124 947 79 579 102 660	7 5
1542 20 300	- Pflanzenwachse; Degras; Rückstände aus der Verarbeitung von Fettstoffen oder von tierischen oder pflanzlichen Wachsen	t 1000 DM	12 104 11 430	10 298 8 948	9 450 8 153	5
1542 20 500	- Pflanzenwachse (ohne Triglyzeride) darunter zum Absatz bestimmt	t 1000 DM	* -	- -	- -	- -
1543 10 330	- Degras; Rückstände aus der Verarbeitung von Fettstoffen oder aus tierischen oder pflanzlichen Wachsen	t 1000 DM	74 461 112 397	82 940 110 502	79 579 102 660	5
1543 10 350	- Pflanzenwachse (ohne Triglyzeride) darunter zum Absatz bestimmt	t 1000 DM	* -	- -	- -	- -
1543 10 370	- Margarine u.ä. Nahrungsfette	t 1000 DM	12 104 11 430	10 298 8 948	9 450 8 153	5
1543 10 500	- Margarine (ohne flüssige Margarine)	t 1000 DM	74 461 112 397	82 940 110 502	79 579 102 660	5
1543 10 330	- Margarine (Fettgehalt mindestens 80%)	t 1000 DM	102 612 276 084	97 971 268 747	95 414 256 309	13
1543 10 350	- Fettreduzierte und fettarme Margarine (Fettgehalt weniger als 80%), einschl. Diätmargarine mit einem Milchfettgehalt von höchstens 3% (vom Fettgehalt des Endprodukts)	t 1000 DM	37 015	35 266	32 339	10
1543 10 370	- Mischungen von pflanzlichen und tierischen Fetten mit einem Milchfettgehalt von mehr als 10% (vom Fettgehalt des Endprodukts)	t 1000 DM	.	.	.	2
1543 10 500	- Genießbare Zubereitungen aus Fetten und Ölen sowie flüssige Margarine	t 1000 DM	16 219 46 302	19 566 52 821	16 958 44 324	9
1551 11 300	- Milch und Rahm mit einem Fettgehalt von 6 % oder weniger, weder eingedickt noch gesüßt	1000 l 1000 DM	313 355 111 448	224 135 92 120	254 955 105 027	82
1551 11 500	- mit einem Fettgehalt von 1 % oder weniger	1000 l 1000 DM	2 895 858 1 686 833 1 263 188	2 829 622 1 634 501 1 238 546	2 850 025 1 675 626 1 266 507	128 116
1551 12 000	- mit einem Fettgehalt von mehr als 1 %, jedoch höchstens 6 % darunter zum Absatz bestimmt	1000 l 1000 DM	321 887 223 041 654 270	335 224 202 625 595 659	419 097 221 743 649 209	144 138
1551 20 303	- Milch und Rahm in Pulverform, granuliert oder in anderer fester Form, eingedickt oder gesüßt	t 1000 DM	10 862 41 700	8 966 36 472	9 347 39 059	9 9
1551 20 309	- Milch mit einem Fettgehalt von 1,5 % oder weniger, auch gesüßt	t 1000 DM	120 569 119 048 393 668	97 683 96 270 323 753	103 717 102 416 364 949	27 26
1551 20 309	- in Gebinden von 2,5 kg oder weniger darunter zum Absatz bestimmt	t 1000 DM	120 569 119 048 393 668	97 683 96 270 323 753	103 717 102 416 364 949	27 26

5 Produktion nach Güterarten - Deutschland

Melde-Nr.	Bezeichnung	Einheit	2. VJ 1999	1. VJ 2000	2. VJ 2000	2. VJ 2000 Anzahl Unternehmen
1	2	3	4	5	6	7
1551 20 500	- Milch und Rahm mit einem Fettgehalt von mehr als 1,5 %, nicht gesüßt darunter zum Absatz bestimmt	t 1000 DM	* 34 952 179 963	32 928 173 372	33 485 32 870 176 296	18 18
1551 20 700	- Milch und Rahm mit einem Fettgehalt von mehr als 1,5 %, gesüßt darunter zum Absatz bestimmt	t 1000 DM	* 5 661 5 661 16 568	6 512 19 663	6 090 6 090 19 330	5 5
1551 30 300	Butter und andere Fettstoffe aus Milch - mit einem Fettgehalt von 85 % oder weniger	t 1000 DM	106 082 650 459	103 798 646 871	101 094 642 027	82
1551 30 500	- mit einem Fettgehalt von mehr als 85 % (Butterschmalz)	t 1000 DM	9 058 59 337	8 756 58 815	8 638 58 550	9
1551 40 300	Käse und Quark - Frischkäse (nicht gereifter Käse; einschl. Molkenkäse und Quark) darunter zum Absatz bestimmt	t 1000 DM	* 195 818 671 851	188 654 635 232	206 329 694 706	64 64
1551 40 503	- Käse, gerieben oder in Pulverform, Käse mit Schimmelbildung im Teig und anderer Käse (ohne Schmelzkäse)	t 1000 DM	6 199 37 770	6 597 40 352	6 471 40 302	7
1551 40 505	- - Käse mit Schimmelbildung im Teig	t 1000 DM	8 598 85 001	9 203 92 278	8 877 88 388	9
1551 40 509	- - Anderer Käse	t 1000 DM	213 428 1 301 628	228 089 1 397 917	238 556 1 471 103	77
1551 40 700	- Schmelzkäse, weder gerieben noch in Pulverform	t 1000 DM	36 693 243 990	36 522 236 052	37 142 238 688	16
1551 51 003	Milch und Rahm, eingedickt, nicht in Pulverform, auch gesüßt - ohne Zusatz von Zucker oder anderen Süßmitteln	t 1000 DM	245 862 391 993	203 409 324 856	208 951 336 688	36
1551 51 009	- mit Zusatz von Zucker oder anderen Süßmitteln	t 1000 DM	60 609 139 330	40 539 96 371	42 786 100 737	9
1551 52 301	Joghurt u.a. fermentierte oder gesäuerte Milch oder Rahm - Joghurt - - ohne Zusätze, flüssig	t 1000 DM	66 030 98 165	64 871 96 431	75 233 108 276	49
1551 52 303	- - ohne Zusätze, in Pulverform	t 1000 DM	. .	158 1 209	207 1 595	4
1551 52 305	- - mit Zusätzen, flüssig	t 1000 DM	325 427 760 815	371 414 862 878	367 822 843 123	48
1551 52 307	- - mit Zusätzen, in Pulverform	t 1000 DM	178 .	182 813	127 546	3
1551 52 501	- Buttermilch, Sauerrahm, Kefir u.a. fermentierte oder gesäuerte Milch oder Rahm, auch mit Früchten oder Kakao - - flüssig	t 1000 DM	164 882 206 261	146 292 190 844	190 019 245 966	69
1551 52 503	- - in Pulverform	t 1000 DM	619 2 565	411 1 889	586 2 546	3
1551 53 000	Casein darunter zum Absatz bestimmt	t 1000 DM	* 5 244 5 244 32 210	4 786 4 786 31 123	4 862 4 862 33 526	4 4
1551 54 000	Lactose und Lactosesirup	t 1000 DM	19 422 26 829	18 345 23 571	20 614 26 137	6
1551 55 330	Molke, Erzeugnisse aus natürlichen Milchbestandteilen - Molke - - Molke in Form von Pulver und Granulat oder in anderer fester Form, auch gesüßt darunter zum Absatz bestimmt	t 1000 DM	* 72 975 72 706 53 280	69 044 68 856 53 150	75 048 74 883 55 163	14 14
1551 55 390	- - Andere Molke	t 1000 DM	611 073 30 489	606 865 37 567	636 898 42 679	52
1551 55 900	- Erzeugnisse aus natürlichen Milchbestandteilen	t 1000 DM	47 634 106 507	47 398 105 430	48 778 103 590	16
1552 10 000	Speiseeis	1000 l	157 132	137 976	160 085	41
1561 10 000	Geschälter Reis ("Cargo-Reis" oder "Braunreis")	1000 DM	563 994	512 820	543 315	3
		t 1000 DM	. .	195 858	139 623	

5 Produktion nach Güterarten - Deutschland

Melde-Nr.	Bezeichnung	Einheit	2. VJ 1999	1. VJ 2000	2. VJ 2000	2. VJ 2000 Anzahl Unternehmen
1	2	3	4	5	6	7
1561 21 000	Mehl von Weizen oder Mengkorn darunter zum Absatz bestimmt	t 1000 DM	* 917 500 886 572 352 995	968 354 937 651 374 108	954 048 923 233 367 934	63 58
1561 22 000	Mehl von anderem Getreide als Weizen oder Mengkorn (z.B. Roggen, Mais, Reis, Gerste, Hafer) darunter zum Absatz bestimmt	t 1000 DM	* 118 297 108 882 41 836	112 204 102 944 39 877	115 493 105 945 41 199	50 43
1561 23 000	Mehl und Grieß von trockenen Hülsenfrüchten, von Sagomark, Maniok oder Früchten	t 1000 DM	.	-	-	-
1561 24 001	Mischungen und Teig, zum Herstellen von Backwaren - Backzutaten (z.B. Eiaustausch- stoffe, Roggenröstmehl)	t 1000 DM	.	413 1 085	384 1 017	4
1561 24 003	- Backfertiger Teig für Brot und feine Backwaren (z.B. Blätter-, Hefe-, Printenteig, rohe Teiglinge für Brötchen, Hörnchen u.dgl.), nicht vorgebacken	t 1000 DM	15 008 54 966	17 151 62 327	17 837 63 735	15
1561 24 005	- Fertigmehl für Brot und Kleingebäck aus Brotteig	t 1000 DM	4 585 .	5 405 .	5 524 .	5
1561 24 006	- Fertigmehl für feine Backwaren	t 1000 DM	8 815 37 199	11 862 50 535	10 642 50 609	11
1561 24 009	- Andere Mischungen und Teig, zum Herstellen von Backwaren	t 1000 DM	14 640 64 168	11 578 50 662	11 084 51 063	15
1561 31 330	Grobgrieß, Feingrieß und Pellets von Weizen - Grobgrieß und Feingrieß - - von Hartweizen darunter zum Absatz bestimmt	t 1000 DM	* 41 180 41 180 23 353	45 911 45 911 26 281	43 200 43 200 25 161	5 5
1561 31 350	- - von Weichweizen und Spelz darunter zum Absatz bestimmt	t 1000 DM	* 5 174 5 174 3 077	. 6 873 4 183	. 6 806 4 301	19 18
1561 31 500	- Pellets von Weizen	t 1000 DM	1
1561 32 300	Grobgrieß, Feingrieß und Pellets von anderem Getreide - Grobgrieß und Feingrieß von anderem Getreide	t 1000 DM	16 924 7 362	17 600 7 432	17 500 7 562	4
1561 32 500	- Pellets von anderem Getreide	t 1000 DM	9 504 2 301	11 427 2 908	11 347 2 907	3
1561 33 330	Getreidekörner, anders bearbeitet, Getreidekeime; Lebensmittelzubereitungen aus Getreide oder Getreideerzeugnissen - Getreidekörner, Getreidekeime, anders bearbeitet - - Getreidekörner, gequetscht, als Flocken oder anders bearbeitet	t 1000 DM	46 778 55 245	49 733 52 863	51 816 55 790	28
1561 33 350	- - Getreidekeime, ganz, gequetscht, als Flocken oder gemahlen	t 1000 DM	774 992	1 561 924	1 520 769	6
1561 33 530	- Lebensmittelzubereitungen aus Getreide o. Getreideerzeugnissen - - Lebensmittelzubereitungen, durch Aufblähen oder Rösten von Getreide oder Getreideerzeug- nissen hergestellt	t 1000 DM	46 378 192 292	49 929 196 769	47 222 189 517	16
1561 33 550	- - Getreidekörner (ohne Mais), vorgekocht oder anders zubereitet	t 1000 DM	2 947 8 550	6 662 15 902	6 354 15 379	8
1561 40 300	Geschliffener Reis, Bruchreis - Halbgeschliffener oder vollständig geschliffener Reis	t 1000 DM	30 653 47 302	35 342 54 294	32 969 47 453	4
1561 40 500	- Bruchreis	t 1000 DM	.	.	.	1
1561 50 100	Kleie und andere Rückstände, auch in Form von Pellets, vom Sichten, Mahlen oder von anderen Bearbeitungen von Getreide oder Hülsenfrüchten - von Mais darunter zum Absatz bestimmt	t 1000 DM	*	1 1
1561 50 300	- von Reis	t 1000 DM	.	.	.	1
1561 50 500	- von Weizen darunter zum Absatz bestimmt	t 1000 DM	* 227 817 225 713 34 834	249 127 247 309 39 890	239 563 237 448 38 481	48 44

5 Produktion nach Güterarten - Deutschland

Melde-Nr.	Bezeichnung	Einheit	2. VJ 1999	1. VJ 2000	2. VJ 2000	2. VJ 2000 Anzahl Unternehmen
1	2	3	4	5	6	7
1561 50 900	- von anderem Getreide oder Hülsenfrüchten	t 1000 DM	12 087 1 867	12 360 1 752	10 214 1 524	17
1562 10 300	Maisöl und seine Fraktionen, nicht chemisch modifiziert - Rohes Maisöl darunter zum Absatz bestimmt	t t 1000 DM	* 4 802 4 802 6 057	. . . 6 014	3 3
1562 10 500	- Raffiniertes Maisöl darunter zum Absatz bestimmt	t t 1000 DM	*	2 2
1562 21 100	Glucose und Glucosesirup; Fructose und Fructosesirup; Invertzucker; Zucker und Zuckersirupe, a.n.g.; Kunsthonig; Karamel - Glucose und Glucosesirup darunter zum Absatz bestimmt	t t 1000 DM	*	4 4
1562 21 200	- Fructose, Fructosesirup, Isoglucose	t 1000 DM	18 177 15 695	17 860 15 862	18 775 15 733	4
1562 21 300	- Maltodextrin und Maltodextrinsirup	t 1000 DM	-	-	-	-
1562 21 400	- Karamelisierter Zucker und Melasse, mit einem Gehalt an Saccharose von 50 GHT oder mehr	t 1000 DM	-	-	-	-
1562 21 500	- Anderer karamelisierter Zucker und andere Melasse	t 1000 DM	- -	-
1562 21 900	- Andere Zucker (einschl. Invertzucker)	t 1000 DM	70 094 85 087	63 863 70 629	70 553 83 910	10
1562 22 110	Stärke, Inulin, Weizenkleber, Dextrine u.a. modifizierte Stärken - Stärke - - Weizenstärke darunter zum Absatz bestimmt	t t 1000 DM	* . . 76 165 47 105	78 546 70 426 44 496	73 365 65 928 45 394	5 5
1562 22 130	- - Maisstärke darunter zum Absatz bestimmt	t t 1000 DM	* . . 51 792 70 379	55 391 59 299	60 015 72 739	5 4
1562 22 150	- - Kartoffelstärke darunter zum Absatz bestimmt	t t 1000 DM	*	43 936 28 564	. . .	2 1
1562 22 190	- - Andere Stärke	t 1000 DM	1
1562 22 300	- Inulin	t 1000 DM	- -	- -	- -	-
1562 22 500	- Weizenkleber, auch getrocknet	t 1000 DM	25 680 35 714	26 583 35 722	25 959 34 236	4
1562 22 700	- Dextrine und andere modifizierte Stärke	t 1000 DM	. . .	78 006 88 488	78 479 90 762	3
1562 23 000	Tapiokasago und Sago aus anderen Stärken, in Form von Flocken, Graupen usw.	t 1000 DM	- -	- -	- -	-
1562 30 000	Rückstände aus der Stärkeerzeugung u.ä. Rückstände Zubereitungen für die Fütterung von Nutztieren (ohne Heimtierfutter)	t 1000 DM	2
1571 10 030	- für Schweine	t 1000 DM	1 259 782 377 121	1 341 066 392 916	1 372 833 412 298	118
1571 10 053	- für Rinder	t 1000 DM	1 321 156 309 465	1 453 773 347 492	1 331 869 332 813	101
1571 10 055	- für Kälber	t 1000 DM	74 298 61 298	86 102 73 951	78 567 71 436	93
1571 10 070	- für Geflügel	t 1000 DM	865 669 303 341	857 643 307 616	889 075 331 216	96
1571 10 090	- für andere Nutztiere	t 1000 DM	144 343 79 722	153 468 . .	140 166 . .	100
1571 20 000	Mehl und Pellets von Luzerne Zubereitungen für die Fütterung von sonstigen Tieren	1000 DM	12 214	.	.	5
1572 10 030	- für Hunde	t 1000 DM	117 333 229 821	122 296 240 857	120 261 233 066	31
1572 10 050	- für Katzen	t 1000 DM	94 129 263 762	95 180 257 389	90 023 255 919	18
1572 10 090	- für andere Tiere	t 1000 DM	68 699 146 994	71 162 153 779	70 034 168 403	49

5 Produktion nach Güterarten - Deutschland

Melde-Nr.	Bezeichnung	Einheit	2. VJ 1999	1. VJ 2000	2. VJ 2000	2. VJ 2000 Anzahl Unternehmen
1	2	3	4	5	6	7
1581 11 000	Frisches Brot, ohne Zusatz von Honig, Eiern, Käse oder Früchten	t 1000 DM	764 834 2 543 749	785 951 2 647 434	800 133 2 695 569	2 217
1581 12 000	Feine Backwaren (ohne Dauerbackwaren), gesüßt	1000 DM	1 287 103	1 399 727	1 396 059	2 164
1582 11 300	Knäckebrötchen, Zwieback, geröstetes Brot u.ä. geröstete Waren - Knäckebrötchen	1000 DM	41 793	39 842	39 034	12
1582 11 500	- Zwieback, geröstetes Brot u.ä. geröstete Waren	1000 DM	19 383	21 459	20 061	20
1582 12 300	Leb- und Honigkuchen u.ä.; Kekse u.ä. Kleingebäck, gesüßt; Waffeln - Leb- und Honigkuchen u.ä. Waren	1000 DM	135 917	79 437	124 422	33
1582 12 530	- Kekse, ähnliches Kleingebäck, gesüßt; Waffeln - - kakaohaltig	1000 DM	492 941	522 118	520 006	52
1582 12 550	- - Kekse, ähnliches Kleingebäck, nicht kakaohaltig	1000 DM	129 908	113 914	116 258	92
1582 12 590	- - Waffeln, nicht kakaohaltig	1000 DM	53 682	57 209	57 741	21
1582 13 100	Andere Dauerbackwaren - Ungesäuertes Brot (Matzen)	1000 DM	.	.	.	10
1582 13 200	- Hostien und ähnliche Waren	1000 DM	.	.	.	1
1582 13 300	- Waffeln mit einem Wassergehalt von mehr als 10 %	1000 DM	8 462	8 236	9 457	5
1582 13 400	- Kekse und ähnliches Kleingebäck	1000 DM	120 914	81 272	82 472	39
1582 13 500	- Extrudierte oder expandierte Erzeugnisse, gesalzen oder aromatisiert	1000 DM	38 388	58 397	67 507	10
1582 13 900	- Andere Dauerbackwaren, a.n.g.	1000 DM	286 285	341 583	334 227	148
1583 11 000	Rohrzucker aus Zuckerrohr oder Zuckerrüben, fest, ohne Zusatz von Aroma- oder Farbstoffen darunter zum Absatz bestimmt	t 1000 DM	* -	- -	- -	-
1583 12 300	Raffinierter Rohr- oder Rübenzucker und chemisch reine Saccharose, fest, ohne Zusatz von Aroma- oder Farbstoffen - Weißzucker	t 1000 DM	.	.	.	5
1583 12 900	- Anderer raffinierter Rohr- oder Rübenzucker und chemisch reine Saccharose	t 1000 DM	.	.	.	3
1583 13 300	Raffinierter Rohr- oder Rübenzucker, mit Zusatz von Aroma- oder Farbstoffen; Ahornzucker und Ahornsirup - Rohrzucker oder Rübenzucker, mit Zusatz von Aroma- oder Farbstoffen	t 1000 DM	1 729 9 324	1 696 10 210	1 687 7 997	4
1583 13 500	- Ahornzucker und Ahornsirup	t 1000 DM	-	-	-	-
1583 14 300	Melassen aus der Gewinnung oder Raffination von Zucker - Melassen aus der Gewinnung oder Raffination von Rohrzucker (Rohrzuckermelasse) darunter zum Absatz bestimmt	t 1000 DM	* .	.	.	1 1
1583 14 500	- Melassen aus der Gewinnung oder Raffination von Rübenzucker darunter zum Absatz bestimmt	t 1000 DM	* 92 406 13 894	25 286 4 168	68 098 68 098 9 011	5 5
1583 20 000	Ausgelaugte Rübenschnitzel, Bagasse und andere Abfälle aus der Zuckergewinnung	t 1000 DM	.	.	.	1
1584 11 000	Kakaomasse darunter zum Absatz bestimmt	t 1000 DM	* 25 673 16 951 53 028	18 465 14 933 50 444	15 242 11 831 38 688	7 6
1584 12 000	Kakaobutter, Kakaofett und Kakaool darunter zum Absatz bestimmt	t 1000 DM	* 3 535 26 427	4 003 22 473	4 429 24 186	4 4

5 Produktion nach Güterarten - Deutschland

Melde-Nr.	Bezeichnung	Einheit	2. VJ 1999	1. VJ 2000	2. VJ 2000	2. VJ 2000 Anzahl Unternehmen
1	2	3	4	5	6	7
1584 13 000	Kakaopulver, ohne Zusatz von Zucker oder anderen Süßmitteln	t 1000 DM	6 174 9 834	7 205 10 707	6 944 10 527	5
1584 14 000	Kakaopulver, mit Zusatz von Zucker oder anderen Süßmitteln	t 1000 DM	.	.	.	3
1584 21 330	Schokolade und kakaohaltige Zubereitungen, in Verpackungen von mehr als 2 kg - Schokolade - mit einem Gehalt an Kakaobutter und MilCHFett von 31 % oder mehr	t 1000 DM	25 362 87 589	30 123 86 384	24 944 73 389	16
1584 21 350	- mit einem Gehalt an Kakaobutter und MilCHFett von 25 % bis unter 31 %	t 1000 DM	4 862 18 741	8 358 27 868	7 450 24 520	5
1584 21 370	- mit einem Gehalt an Kakaobutter und MilCHFett von 18 % bis unter 25 %	t 1000 DM	-	-	-	-
1584 21 500	- "chocolate-milk-crumb" genannte Zubereitungen	t 1000 DM	-	-	-	-
1584 21 700	- Kakaoglasur	t 1000 DM	3 072 8 524	2 588 6 929	3 462 8 881	4
1584 21 900	- Andere kakaohaltige Zubereitungen in loser Form	t 1000 DM	11 531 47 894	14 300 56 697	12 657 49 021	7
1584 22 330	Schokolade u.a. kakaohaltige Lebensmittelzubereitungen, in Form von Tafeln, Stangen oder Riegeln - Schokoladenerzeugnisse, in Form von Tafeln, Stangen oder Riegeln - gefüllt	t 1000 DM	47 448 375 542	49 808 381 608	46 242 346 338	22
1584 22 350	- nicht gefüllt, mit Zusatz von Getreide, Früchten oder Nüssen	t 1000 DM	25 475 148 110	30 067 152 482	26 002 133 963	20
1584 22 390	- Andere Schokoladenerzeugnisse, nicht gefüllt	t 1000 DM	13 142 93 169	18 187 110 669	12 538 74 096	20
1584 22 430	- Pralinen - alkoholhaltig	t 1000 DM	3 119 60 109	6 021 111 498	3 564 67 274	48
1584 22 450	- nicht alkoholhaltig	t 1000 DM	9 743 122 789	20 018 301 530	10 010 132 695	64
1584 22 530	- Andere Schokoladenerzeugnisse - gefüllt	t 1000 DM	12 306 110 284	16 894 176 936	11 797 117 098	22
1584 22 550	- nicht gefüllt	t 1000 DM	13 656 123 459	20 754 220 663	14 006 135 735	47
1584 22 600	- Kakaohaltige Zuckerwaren und entsprechende kakaohaltige Zubereitungen auf der Grundlage von Zuckeraustauschstoffen	t 1000 DM	11 741 87 293	17 737 122 618	11 985 91 460	19
1584 22 700	- Kakaohaltige Brotaufstriche	t 1000 DM	28 871 131 420	26 700 120 392	29 849 139 785	7
1584 22 800	- Kakaohaltige Zubereitungen zum Herstellen von Getränken	t 1000 DM	12 950 50 637	14 957 58 350	13 398 51 507	8
1584 22 900	- Andere kakaohaltige Lebensmittelzubereitungen	t 1000 DM	5 692 32 487	6 479 39 086	5 456 29 138	17
1584 23 100	Süßwaren ohne Kakaogehalt (einschl. weißer Schokolade) - Kaugummi	t 1000 DM	1 489 7 881	1 245 6 553	1 384 7 015	5
1584 23 200	- Süßholz-Auszug	t 1000 DM	.	3 435 31 406	.	5
1584 23 300	- Weiße Schokolade	t 1000 DM	2 251 19 486	1 657 12 055	2 102 14 338	8
1584 23 530	- Fondantmassen und andere Rohmassen, Marzipan, Husten- und Kräuterbonbons und -pastillen - Fondantmassen und andere Rohmassen, Marzipan	t 1000 DM	10 398 57 869	11 413 62 645	11 202 63 337	22
1584 23 550	- Husten- und Kräuterbonbons und -pastillen	t 1000 DM	4 058 23 062	5 672 32 292	3 461 20 670	15
1584 23 630	- Dragees, Gummibonbons und Gelee-Erzeugnisse - Dragees	t 1000 DM	2 907 26 462	3 859 34 689	3 169 28 896	17
1584 23 650	- Gummibonbons und Gelee-Erzeugnisse (einschl. Fruchtpasten in Form von Zuckerwaren)	t 1000 DM	46 731 251 440	50 498 266 830	47 715 259 436	16

5 Produktion nach Güterarten - Deutschland

Melde-Nr.	Bezeichnung	Einheit	2. VJ 1999	1. VJ 2000	2. VJ 2000	2. VJ 2000 Anzahl Unternehmen
1	2	3	4	5	6	7
1584 23 730	- Hartkaramellen, Weichkaramellen - - Hartkaramellen, auch gefüllt	t 1000 DM	14 525 71 721	15 906 81 349	17 788 89 882	19
1584 23 750	- - Weichkaramellen	t 1000 DM	20 309 82 332	20 745 83 652	18 934 77 404	6
1584 23 830	- - Komprimierte	t 1000 DM	3 904 63 064	4 261 67 052	3 849 61 584	9
1584 23 900	- Andere Zuckerwaren ohne Kakaogehalt	t 1000 DM	11 191 66 925	9 642 69 954	8 035 54 379	35
1584 24 000	Mit Zucker haltbar gemachte Früchte, Nüsse, Fruchtschalen und andere Pflanzenteile	t 1000 DM	2 601 20 476	2 722 19 529	2 224 14 942	9
1584 30 000	Kakaoschalen, Kakaohäutchen und anderer Kakaofall	t 1000 DM	.	.	.	2
1585 11 300	Teigwaren, weder gekocht oder gefüllt noch in anderer Weise zubereitet - Eier enthaltend	t 1000 DM	47 440 105 651	46 532 117 479	45 954 116 122	29
1585 11 500	- keine Eier enthaltend	t 1000 DM	12 307 18 999	11 819 18 864	11 924 20 148	10
1585 12 330	Teigwaren, gefüllt, auch gekocht; andere Teigwaren; Couscous - Teigwaren, gefüllt, auch gekocht; andere Teigwaren (ohne Couscous) - - Teigwaren, gefüllt, auch gekocht	t 1000 DM	16 028 56 983	18 964 69 608	19 136 66 048	31
1585 12 350	- - Andere Teigwaren	t 1000 DM	8 892 36 036	10 827 .	10 324 .	23
1585 12 500	- Couscous	t 1000 DM	-	.	.	1
1586 11 300	Kaffee und Tee - Kaffee, nicht geröstet, entkoffeiniert darunter zum Absatz bestimmt	t 1000 DM	32 788 32 788 43 501	36 989 36 989 41 823	33 683 33 683 35 674	3 3
1586 11 500	- Kaffee, geröstet, nicht entkoffeiniert darunter zum Absatz bestimmt	t 1000 DM	94 350 94 350 818 265	85 606 85 606 698 412	95 201 95 201 754 774	19 19
1586 11 700	- Kaffee, geröstet, entkoffeiniert darunter zum Absatz bestimmt	t 1000 DM	37 423 37 423 304 245	29 036 29 036 180 750	32 607 32 607 173 873	18 18
1586 12 100	Kaffeemittel mit Kaffeegehalt; Auszüge, Essenzen, Konzentrate und Zubereitungen aus Kaffee; andere geröstete Kaffeemittel - Kaffeemittel mit Kaffeegehalt	t 1000 DM	.	.	.	2
1586 12 300	- Auszüge, Essenzen oder Konzentrate aus Kaffee, fest	t 1000 DM	15 392 186 126	13 935 165 552	16 527 192 480	7
1586 12 500	- Andere Auszüge, Essenzen, Konzentrate aus Kaffee, Zubereitungen auf der Basis von Kaffee	t 1000 DM	3 303 41 084	4 203 36 993	8 089 43 464	4
1586 12 700	- Andere geröstete Kaffeemittel (einschl. Extrakten, Essenzen und Konzentraten)	t 1000 DM	946 .	1 101 .	807 .	3
1586 13 000	Grüner Tee (nicht fermentiert), schwarzer Tee (fermentiert) und teilweise fermentierter Tee, in unmittelbaren Umschließungen mit einem Inhalt von 3 kg oder weniger	t 1000 DM	3 401 65 233	5 616 82 698	4 499 72 163	13
1586 14 000	Auszüge, Essenzen, Konzentrate und Zubereitungen aus Tee oder Mate	t 1000 DM	14 357 51 540	12 442 44 576	14 286 53 706	10
1586 15 000	Kräutertees	t 1000 DM	2 997 67 407	3 626 78 287	3 011 70 123	12
1586 20 000	Kaffeeschalen und Kaffeehäutchen	t 1000 DM	-	-	.	1
1587 11 300	Speiseessig - Weinessig darunter zum Absatz bestimmt	1000 l 1000 l 1000 DM	7 403 11 256	8 547 13 760	9 398 11 828	9 9
1587 11 900	- Anderer Speiseessig darunter zum Absatz bestimmt	1000 l 1000 l 1000 DM	45 638 43 156	35 603 36 748	37 647 38 165	14 14
1587 12 100	Würzen und Soßen, Senf - Sojasoße	t 1000 DM	-	-	-	-
1587 12 300	- Tomatenketchup und andere Tomatensoßen	t 1000 DM	43 989 120 642	34 630 90 171	42 926 115 312	30

5 Produktion nach Güterarten - Deutschland

Melde-Nr.	Bezeichnung	Einheit	2. VJ 1999	1. VJ 2000	2. VJ 2000	2. VJ 2000 Anzahl Unternehmen
1	2	3	4	5	6	7
1587 12 530	- Senfmehl, Senf -- Senfmehl darunter zum Absatz bestimmt	t t 1000 DM	*	2 2
1587 12 550	- Senf (einschl. zubereitetem Senfmehl) darunter zum Absatz bestimmt	t t 1000 DM	* 17 804 17 804	14 377 14 377 .	17 533 17 533 .	18 18
1587 12 730	- Andere Würzsoßen und entsprechende Zubereitungen; zusammengesetzte Würzmittel -- Mayonnaise, andere emulgierte Soßen darunter zum Absatz bestimmt	t t 1000 DM	* 44 886 42 163 122 136	40 416 38 524 115 454	47 272 45 013 139 467	40 40
1587 12 793	- - - Andere Würzsoßen und Würzmittel; Zubereitungen zum Herstellen von Würzsoßen	t 1000 DM	11 082 108 725	13 088 195 147	11 980 149 566	22
1587 12 799	- - - Würzen und Würzmittel	t 1000 DM	42 380 339 724	40 760 404 033	43 806 372 301	34
1587 20 000	Gewürze, verarbeitet (z.B. Pfeffer; Früchte der Gattung "Capsicum" oder "Pimenta"; Vanille; Zimt und Zimtblüten; Gewürz- und Mutternelken, Nelkenstiele; Ingwer, Safran)	t 1000 DM	42 380 339 724	40 760 404 033	43 806 372 301	34
1588 10 100	Homogenisierte Lebensmittelzubereitungen und diätetische Lebensmittel - Homogenisierte Zubereitungen aus Fleisch, Schlachtabfällen, Nüssen oder Blut	t 1000 DM	1 536 12 963	1 695 15 860	1 695 14 100	6
1588 10 300	- Homogenisiertes Gemüse, ohne Essig haltbar gemacht, nicht gefroren	t 1000 DM	710 2 814	929 3 857	899 3 156	3
1588 10 500	- Homogenisierte Konfitüren, Fruchtgelees, Marmeladen usw.	t 1000 DM	1 685 9 769	1 839 10 939	1 421 8 023	6
1588 10 600	- Zusammengesetzte homogenisierte Lebensmittelzubereitungen	t 1000 DM	49 854 233 202	49 480 242 029	43 090 212 097	15
1588 10 730	- Kindernahrung i.A.E. -- auf Milchbasis	t 1000 DM	10 234 .	8 572 .	8 001 .	6
1588 10 750	-- auf Getreidebasis	t 1000 DM	2
1588 10 790	-- Säuglingsnahrung aus Mehl, Stärke, Milch und Milchprodukten usw.	t 1000 DM	8 741 65 176	9 008 64 903	8 683 63 568	4
1589 11 000	Suppen und Brühen, Zubereitungen dafür	t 1000 DM	54 959 305 714	61 224 365 606	56 570 320 733	49
1589 12 300	Eier, nicht in der Schale, und Eigelb, frisch oder haltbar gemacht; Eialbumin - Eier, nicht in der Schale, und Eigelb, frisch oder haltbar gemacht	t 1000 DM	22 014 54 414	23 009 60 211	21 739 57 943	16
1589 12 500	- Eialbumin	t 1000 DM	2 072 7 738	1 760 6 401	2 031 6 933	4
1589 13 330	Hefen (lebend oder nicht lebend); andere Einzeller-Mikroorganismen, nicht lebend; zubereitete Backtriebmittel in Pulverform - Backhefen, andere Hefen, lebend -- Backhefen, getrocknet	t 1000 DM	- -	-
1589 13 350	- - - Andere Backhefen darunter zum Absatz bestimmt	t t 1000 DM	* 22 247 22 247 28 754	23 119 23 119 28 366	23 170 23 170 28 795	6 6
1589 13 390	- - - Andere Hefen, lebend (einschl. Mutterhefen)	t 1000 DM	4 734 4 356	4 380 4 507	6 133 4 792	27
1589 13 500	- Hefen, nicht lebend; andere Einzeller-Mikroorganismen, nicht lebend	t 1000 DM	19 071 16 908	18 057 17 203	21 708 16 853	23
1589 13 700	- Zubereitete Backtriebmittel in Pulverform	t 1000 DM	2 197 7 817	2 301 9 495	1 954 7 159	10
1589 14 310	Lebensmittelzubereitungen, a.n.g. -- Malzextrakt	t 1000 DM	1 191 3 408	1 195 3 479	1 291 3 704	5
1589 14 390	- - - Lebensmittelzubereitungen auf Getreide- oder Milchbasis (ohne Kindernahrung)	t 1000 DM	100 959 247 022	126 123 306 762	122 358 304 488	49

5 Produktion nach Güterarten - Deutschland

Melde-Nr.	Bezeichnung	Einheit	2. VJ 1999	1. VJ 2000	2. VJ 2000	2. VJ 2000 Anzahl Unternehmen
1	2	3	4	5	6	7
	- Eiweißkonzentrate und aromatisierte oder gefärbte Zuckersirupe, andere Lebensmittelzubereitungen, a.n.g.					
	- - Eiweißkonzentrate und aromatisierte oder gefärbte Zuckersirupe					
1589 14 911	- - - Post-Mix-Sirup (Getränkegrundstoffmischung)	t 1000 DM	13 922 41 637	12 799 39 620	15 486 48 231	25
1589 14 912	- - - Andere Grundstoffmischungen zur Herstellung alkoholfreier Getränke	t 1000 DM	56 656 278 440	50 442 236 651	65 580 307 824	18
	- - - Andere Lebensmittelzubereitungen, a.n.g. (ohne Eiweißkonzentrate und aromatisierte oder gefärbte Zuckersirupe)					
1589 14 993	- - - Backmittel für roggenmehl- und schrothaltige Backwaren (auf der Basis von Quellmehlen, -stärken; Feigensäuerungsmittel)	t 1000 DM	13 434 47 274	12 760 44 929	12 861 46 159	9
1589 14 994	- - - Backmittel für Weizenbrot und Weizengebäck	t 1000 DM	21 050 76 152	19 390 68 236	19 362 69 665	14
1589 14 995	- - - Backmittel für feine Backwaren	t 1000 DM	12 642 50 027	10 356 39 671	9 771 39 153	14
1589 14 996	- - - Backmittel zur Verbesserung der Haltbarkeit und Frischhaltung sowie Trennmittel (z.B. Schimmelschutz-, Backmittel zum Schutz gegen Fadenziehen und zur Verlängerung der Frischhaltung)	t 1000 DM	4 482 13 393	4 123 12 259	4 373 13 623	9
1589 14 997	- - - Fettglasurmasse	t 1000 DM	6 545 21 986	4 723 16 887	4 162 14 752	10
1589 14 999	- - - Andere Lebensmittelzubereitungen, a.n.g.	t 1000 DM	86 028 275 347	77 641 281 724	88 342 276 447	90
1589 20 000	Pflanzensäfte und Pflanzenauszüge; Pektinstoffe, Pektinate und Pektate; Agar-Agar und andere Schleime und Verdickungsstoffe von Pflanzen, auch modifiziert	1000 DM	.	.	254 230	38
	Ethylalkohol mit einem Alkoholgehalt von weniger als 80%vol.; Branntwein, Likör u.a. Spirituosen; zusammengesetzte alkoholhaltige Zubereitungen zum Herstellen von Getränken					
1591 10 100	- Ethylalkohol mit einem Alkoholgehalt von weniger als 80%vol.; Branntwein, Likör u.a. Spirituosen; zusammengesetzte alkoholhaltige Zubereitungen zum Herstellen von Getränken	hl 1000 DM	13 293 23 334	11 722 25 278	13 222 26 521	9
	- Branntwein aus Wein oder Traubentrester					
1591 10 203	- - Cognac und Armagnac	hl 1000 DM	.	.	.	4
1591 10 209	- - Anderer Branntwein	hl 1000 DM	165 975 55 037	144 585 48 106	122 924 40 230	32
1591 10 300	- Whisky	hl 1000 DM	10 887 7 644	8 283 4 795	10 513 5 424	7
1591 10 400	- Rum und Taffia	hl 1000 DM	39 258 18 091	39 413 20 870	37 748 18 653	21
1591 10 500	- Gin und Genever	hl 1000 DM	9 440 1 404	9 617 1 289	12 145 1 636	11
	- Wodka, Obstbranntwein					
1591 10 630	- - Wodka	hl 1000 DM	80 762 26 467	78 804 24 012	99 982 24 359	28
1591 10 650	- - Obstbranntwein	hl 1000 DM	39 358 22 689	45 821 27 048	37 853 21 241	21

5 Produktion nach Güterarten - Deutschland

Melde-Nr.	Bezeichnung	Einheit	2. VJ 1999	1. VJ 2000	2. VJ 2000	2. VJ 2000 Anzahl Unternehmen
1	2	3	4	5	6	7
1591 10 700	- Unvergällter Ethylalkohol mit einem Alkoholgehalt von weniger als 80%vol. darunter zum Absatz bestimmt	hl hl 1000 DM	*	.	.	1 1
1591 10 801	- Likör und andere Spirituosen - Bittere, halbbittere und Kräuterliköre	hl 1000 DM	130 143 159 577	125 168 127 961	156 832 162 569	61
1591 10 802	- - Andere Liköre (z.B. Eierlikör)	hl 1000 DM	150 479 83 928	156 033 84 077	149 393 81 768	51
1591 10 803	- - Steinhäger	hl 1000 DM	2 039 687	.	.	2
1591 10 804	- - Anderer Wachholder-Branntwein (ohne Gin und Genever)	hl 1000 DM	10 068 1 415	10 449 2 520	11 989 2 357	17
1591 10 805	- - Aquavit (auch Kümmel, Doppelkümmel)	hl 1000 DM	8 280	7 874	10 073	10
1591 10 806	- - Korn	hl 1000 DM	185 271 48 574	184 574 47 584	165 549 44 375	48
1591 10 807	- - Anderer klarer Trinkbranntwein (ohne Branntwein aus Traubentrester, Gin und Genever, Obstbranntwein und Wodka)	hl 1000 DM	28 404 5 186	29 168 5 341	25 750 4 783	22
1591 10 808	- - Bitterbranntwein	hl 1000 DM	.	.	.	8
1591 10 809	- - Anderer Trinkbranntwein (z.B. Spirituosen-Mischgetränke, Rumtopf)	hl 1000 DM	30 386 11 051	26 401 8 983	58 503 10 853	25
1592 11 000	Ethylalkohol mit einem Alkoholgehalt von 80%vol. oder mehr, unvergällt darunter zum Absatz bestimmt	1000 l 1000 l 1000 DM	*	28 735 28 354	41 267 41 183	12 11
1592 12 030	Ethylalkohol und Branntwein mit beliebigem Alkoholgehalt, vergällt - aus landwirtschaftlicher Herstellung darunter zum Absatz bestimmt	1000 l 1000 l 1000 DM	*	-	.	-
1592 12 050	- aus synthetischer Herstellung darunter zum Absatz bestimmt	1000 l 1000 l 1000 DM	*	10 216 8 359	964 696	5 4
1593 11 300	Schaumwein - Champagner	1000 l 1000 DM	-	-	-	-
1593 11 930	- Anderer Schaumwein - mit einem vorhandenen Alkoholgehalt von 8,5%vol. oder mehr	1000 l 1000 DM	58 203 303 923	44 910 266 246	46 578 253 315	25
1593 11 950	- mit einem vorhandenen Alkoholgehalt unter 8,5%vol. Wein aus frischen Trauben (ohne Schaumwein); Traubenmost - Weine - Weißweine bestimmter Anbaugebiete mit einem Alkoholgehalt bis 15%vol. (Qualitätswein b. A.)	1000 l 1000 DM	6 276	.	5 818 25 850	5
1593 12 113	- mit einem Alkoholgehalt von weniger als 13%vol.	1000 l 1000 DM	15 454 41 166	8 796 19 920	11 920 24 248	11
1593 12 115	- mit einem Alkoholgehalt von 13% bis 15%vol. - Andere Weißweine mit einem Alkoholgehalt bis 15%vol.	1000 l 1000 DM	-	.	.	1
1593 12 133	- mit einem Alkoholgehalt von weniger als 13%vol.	1000 l 1000 DM	.	.	.	2
1593 12 135	- mit einem Alkoholgehalt von 13% bis 15%vol.	1000 l 1000 DM	-	-	-	-

5 Produktion nach Güterarten - Deutschland

Melde-Nr.	Bezeichnung	Einheit	2. VJ 1999	1. VJ 2000	2. VJ 2000	2. VJ 2000 Anzahl Unternehmen
1	2	3	4	5	6	7
1593 12 150	-- Weine in Flaschen mit Schaumweinstopfen oder Wein mit einem auf gelöstes Kohlendioxid zurückzuführenden Überdruck von 1 bis 3 bar bei einer Temperatur von 20°C	1000 l 1000 DM	3 420 8 521	.	.	2
	-- Andere Weine bestimmter Anbaugebiete mit einem Alkoholgehalt bis 15%vol. (Qualitätswein b. A.)					
1593 12 173	-- mit einem Alkoholgehalt von weniger als 13%vol.	1000 l 1000 DM	1 059 3 069	9 971	11 400	7
1593 12 175	-- mit einem Alkoholgehalt von 13% bis 15%vol.	1000 l 1000 DM	-	-	-	-
1593 12 193	-- Andere Weine -- mit einem Alkoholgehalt von weniger als 13%vol.	1000 l 1000 DM	2 654 6 033	.	.	4
1593 12 195	-- mit einem Alkoholgehalt von 13% bis 15%vol.	1000 l 1000 DM	-	.	-	-
1593 12 300	- Weine mit einem Alkoholgehalt von mehr als 15%vol. (z.B. Port, Madeira, Sherry, Tokayer und andere)	1000 l 1000 DM	-	-	-	-
1593 12 530	- Traubenmost -- teilweise gegoren	1000 l 1000 DM	-	-	-	-
1593 12 590	-- Anderer Traubenmost	1000 l 1000 DM	-	-	-	-
1593 20 000	Weintrub; Weinstein, roh	kg 1000 DM	-	-	-	-
	Andere gegorene Getränke (z.B. Apfelwein, Birnenwein und Met); alkoholische Mixgetränke, a.n.g.					
1594 10 001	- Apfelwein	1000 l 1000 DM	14 947 18 413	8 452 10 695	14 901 18 755	30
1594 10 002	- Apfelschaumwein	1000 l 1000 DM	.	.	.	4
1594 10 003	- Andere Fruchtweine	1000 l 1000 DM	9 452 16 658	5 607 9 953	10 877 17 880	16
1594 10 004	- Andere Fruchtschaumweine	1000 l 1000 DM	866 1 617	509 841	471 704	4
1594 10 009	- Andere gegorene Getränke (ohne Fruchtweine)	1000 l 1000 DM	8 131	4 944	10 944	17
1595 10 000	Wermutwein und andere Weine aus frischen Weintrauben, aromatisiert	1000 l 1000 DM	.	.	.	8
1596 10 000	Bier aus Malz	1000 hl 1000 DM	29 195 3 802 061	23 512 2 990 861	30 780 3 953 500	363
1596 20 000	Treber, Schlempen und Abfälle aus Brauereien, Brennereien und Mälzereien	1000 DM	16 391	13 523	15 902	300
1597 10 300	Malz, ungeröstet und geröstet -- ungeröstet	t t 1000 DM	436 541 429 019 218 173	441 251 432 918 217 958	463 099 454 592 228 516	43 37
1597 10 500	- geröstet -- darunter zum Absatz bestimmt	t t 1000 DM	30 780 28 243 17 502	28 323 26 215 13 157	27 617 25 756 15 973	12 6
	Mineralwasser und kohlesäurehaltiges Wasser, nicht gesüßt; andere nicht gesüßte Wasser					
	- Mineralwasser und kohlesäurehaltiges Wasser, nicht gesüßt					
1598 11 301	-- natürliches Mineralwasser -- darunter zum Absatz bestimmt	1000 l 1000 l 1000 DM	2 289 957 2 087 374 921 627	2 008 965 1 842 543 758 616	2 580 941 2 369 005 969 212	167 167
1598 11 303	-- Quellwasser -- darunter zum Absatz bestimmt	1000 l 1000 l 1000 DM	15 323 3 072	.	24 124 3 918	13 13
1598 11 305	-- Tafelwasser -- darunter zum Absatz bestimmt	1000 l 1000 l 1000 DM	79 400 79 400 55 840	52 719 52 719 37 300	75 803 75 803 54 403	104 104
1598 11 307	-- Heilwasser (ohne natürliches und künstliches Mineralwasser) -- darunter zum Absatz bestimmt	1000 l 1000 l 1000 DM	75 355 75 355 42 115	68 289 44 866	71 541 71 541 48 286	35 35

5 Produktion nach Güterarten - Deutschland

Melde-Nr.	Bezeichnung	Einheit	2. VJ 1999	1. VJ 2000	2. VJ 2000	2. VJ 2000 Anzahl Unternehmen
1	2	3	4	5	6	7
1598 11 503	- Andere nicht gesüßte Wasser (einschl. Eis und Schnee) -- Leitungswasser darunter zum Absatz bestimmt	1000 l 1000 l 1000 DM	* - -	- - -	- - -	- - -
1598 11 505	-- Eis und Schnee darunter zum Absatz bestimmt	t t 1000 DM	* 58 16	4 4 .
1598 12 301	Erfrischungsgetränke u.a. nicht alkoholhaltige Getränke - Wasser (einschl. Mineralwasser und kohlensäurehaltigem Wasser) mit Zusatz von Zucker, anderen Süßmitteln oder Aromastoffen (Erfrischungsgetränke) -- Kola- und Kolamischgetränke (Limonaden), nicht-brennwertvermindert	1000 l 1000 DM	795 571 700 521	645 967 562 784	792 522 669 000	235
1598 12 302	-- Kola- und Kolamischgetränke (Limonaden), brennwertvermindert (light)	1000 l 1000 DM	134 011 125 640	115 330 111 763	145 391 131 142	45
1598 12 303	-- fruchtsafthaltige Limonaden, nicht-brennwertvermindert	1000 l 1000 DM	416 729 312 329	369 206 275 251	491 563 358 032	221
1598 12 304	-- fruchtsafthaltige Limonaden, brennwertvermindert (light)	1000 l 1000 DM	27 614 16 078	22 872 12 761	28 665 16 822	56
1598 12 305	-- Bittergetränke (Limonaden)	1000 l 1000 DM	29 484 34 762	20 915 26 444	22 930 28 458	34
1598 12 306	-- Limonaden sonstiger Art	1000 l 1000 DM	303 945 235 896	229 491 177 525	341 331 267 650	199
1598 12 307	-- Diätetische Erfrischungsgetränke	1000 l 1000 DM	68 098 48 677	51 563 37 434	65 175 47 050	112
1598 12 308	-- Mineralstoffgetränke (Erfrischungsgetränke mit Zusatz von Mineralstoffen)	1000 l 1000 DM	11 699 9 423	12 877 13 260	23 140 23 038	55
1598 12 309	-- Brausen u.a. Erfrischungsgetränke (z.B. aromatisierte Wässer)	1000 l 1000 DM	56 763 51 723	45 581 39 033	70 294 63 268	92
1598 12 551	- Andere nicht alkoholhaltige Getränke (ohne Milchfettgehalt) -- Nektare -- - aus Orangen	1000 l 1000 DM	86 761 58 131	63 933 42 372	72 731 44 986	60
1598 12 552	-- - aus Grapefruits oder Pampelmusen	1000 l 1000 DM	1 768 3 498	1 447 2 269	2 081 3 094	12
1598 12 553	-- - aus Äpfeln oder Birnen	1000 l 1000 DM	16 174 10 442	11 656 8 714	10 479 8 170	14
1598 12 554	-- - aus anderen Früchten	1000 l 1000 DM	44 066 70 535	47 665 74 438	47 618 72 780	77
1598 12 555	-- - Nektarmischungen mit Zusatz von Vitaminen	1000 l 1000 DM	60 447 80 175	56 398 70 041	58 132 75 825	42
1598 12 556	-- - Andere Nektarmischungen	1000 l 1000 DM	56 570 27 845	50 875 28 802	53 437 30 220	49
1598 12 558	-- - Diät-Fruchtnektare	1000 l 1000 DM	61 645 63 336	64 585 65 939	67 311 66 444	102
1598 12 559	-- - Gemüse-Nektare, Gemüsetrunke	1000 l 1000 DM	1 692 2 544	1 272 2 043	1 457 1 982	10
1598 12 591	- Andere nicht alkoholhaltige Getränke (ohne Milchfettgehalt) (ohne Nektare) -- Fruchtsaftgetränke, kohlensäurefrei, nicht-brennwertvermindert	1000 l 1000 DM	171 463 179 914	161 308 170 415	201 176 218 650	90
1598 12 592	-- Fruchtsaftgetränke, kohlensäurefrei, brennwertvermindert (light)	1000 l 1000 DM	40 225 49 597	31 936 38 761	38 712 47 404	29
1598 12 593	-- Fruchtsaftgetränke, kohlensäurehaltig, nicht-brennwertvermindert	1000 l 1000 DM	49 834 49 257	36 497 35 518	59 398 59 491	95
1598 12 594	-- Fruchtsaftgetränke, kohlensäurehaltig, brennwertvermindert (light)	1000 l 1000 DM	15 626 11 855	12 427 9 732	16 931 13 253	47
1598 12 595	-- - alkoholfreies Bier	1000 l 1000 DM	63 134 83 224	51 201 67 004	65 648 84 427	33
1598 12 596	-- - alkoholfreier Wein	1000 l 1000 DM	2

5 Produktion nach Güterarten - Deutschland

Melde-Nr.	Bezeichnung	Einheit	2. VJ 1999	1. VJ 2000	2. VJ 2000	2. VJ 2000 Anzahl Unternehmen
1	2	3	4	5	6	7
1598 12 597	- - - trinkfertige Kaffee- und Teegetränke	1000 l 1000 DM	201 639 78 451	87 504 43 571	162 475 84 772	53
1598 12 598	- - - Kindernährgetränke	1000 l 1000 DM	.	.	.	2
1598 12 599	- - - Andere nicht alkoholhaltige Getränke (ohne Milchfettgehalt) (ohne Nektare)	1000 l 1000 DM	8 354 9 218	10 552 11 787	14 620 17 204	34
1598 12 700	- Andere nicht alkoholhaltige Getränke mit Milchfettgehalt	1000 l 1000 DM	39 174 52 427	50 771 95 221	53 467 109 070	32
1599 00 000	Veredlung von Erzeugnissen dieser Güterabteilung, a.n.g.	1000 DM	.	.	.	18
	Tabakerzeugnisse					
	Zigarren (einschl. Stumpen), Zigarillos und Zigaretten, aus Tabak oder Tabakersatzstoffen					
	- Zigarren, Stumpen und Zigarillos, Tabak enthaltend					
1600 11 301	- - Zigarren, ganz aus Tabak	Mill. St 1000 DM	52 16 205	67 18 609	59 16 982	6
1600 11 302	- - Zigarren, Tabakersatzstoffe enthaltend	Mill. St 1000 DM	.	.	.	1
1600 11 303	- - Stumpen	Mill. St 1000 DM	.	.	.	1
1600 11 305	- - Zigarillos	Mill. St 1000 DM	352 82 762	408 103 387	416 96 999	6
1600 11 500	- Zigaretten, Tabak enthaltend	Mill. St 1000 DM	50 530 1 912 302	47 861 1 788 887	50 265 2 016 466	7
	- Andere Zigarren (einschl. Stumpen), Zigarillos und Zigaretten, ganz aus Tabakersatzstoffen					
1600 11 701	- - Zigarren, Tabakersatzstoffe enthaltend	t 1000 DM	-	-	-	-
1600 11 703	- - Stumpen, Tabakersatzstoffe enthaltend	t 1000 DM	-	-	-	-
1600 11 705	- - Zigarillos, Tabakersatzstoffe enthaltend	t 1000 DM	.	.	.	1
1600 11 707	- - Zigaretten, Tabakersatzstoffe enthaltend	t 1000 DM	-	-	-	-
	Anderer verarbeiteter Tabak und andere verarbeitete Tabakersatzstoffe; "homogenisierter" oder "rekonstituierter" Tabak; Tabakauszüge und -soßen					
	- Rauchtabak, auch teilweise oder ganz aus Tabakersatzstoffen					
1600 12 303	- - Feinschnitt	t 1000 DM	7 852 104 049	6 363 81 566	6 741 92 514	12
1600 12 305	- - Pfeifentabak (Krüllschnitt, Grobschnitt)	t 1000 DM	177 7 728	207 7 995	193 7 900	7
	- Anderer verarbeiteter Tabak und andere verarbeitete Tabakersatzstoffe					
1600 12 903	- - "homogenisierter" oder "rekonstituierter" Tabak	t 1000 DM	.	.	.	1
1600 12 909	- - Anderer verarbeiteter Tabak und andere verarbeitete Tabakwaren und -ersatzstoffe	t 1000 DM	.	.	.	2
1600 20 000	Tabakabfälle	t 1000 DM	-	-	-	-
1699 00 000	Veredlung von Erzeugnissen dieser Güterabteilung	1000 DM	.	.	.	1
	Textilien					
	Textile Spinnstoffe und Garne					
1710 10 000	Wollfett und daraus stammende Fettstoffe (einschl. Lanolin) darunter zum Absatz bestimmt	t t 1000 DM	* . .	1 159 1 159 1 711	1 275 1 275 2 254	3 3
	Natürliche textile Spinnstoffe, präpariert zum Spinnen					
	- Grege, Abfälle aus Seide					
1710 20 110	- - Grege, weder gedreht noch gezwirnt	t t 1000 DM	* - -	- - -	- - -	- -
	darunter zum Absatz bestimmt					

5 Produktion nach Güterarten - Deutschland

Melde-Nr.	Bezeichnung	Einheit	2. VJ 1999	1. VJ 2000	2. VJ 2000	2. VJ 2000 Anzahl Unternehmen
1	2	3	4	5	6	7
1710 20 190	-- Abfälle aus Seide, gekrempelt oder gekämmt darunter zum Absatz bestimmt	t 1000 DM	*	-	-	-
	- Gewaschene, nicht carbonisierte und carbonisierte Wolle, Kämmlinge von Wolle oder feinen Tierhaaren, Kammzüge und Krempelbänder, aus Wolle oder anderen Tierhaaren	t 1000 DM	*	-	-	-
1710 20 210	-- Gewaschene Wolle, nicht carbonisiert darunter zum Absatz bestimmt	t 1000 DM	*	-	-	-
1710 20 230	-- Carbonisierte Wolle, weder gekämmt noch gekrempelt darunter zum Absatz bestimmt	t 1000 DM	*	-	-	-
1710 20 250	-- Kämmlinge von Wolle oder feinen Tierhaaren darunter zum Absatz bestimmt	t 1000 DM	*	1 204 1 204 3 686	1 402 1 402 4 453	1 271 1 271 3 595
1710 20 270	-- Kammzüge und Krempelbänder aus Wolle oder anderen Tierhaaren darunter zum Absatz bestimmt	t 1000 DM	*	.	.	2 2
1710 20 300	- Baumwolle, gekrempelt oder gekämmt darunter zum Absatz bestimmt	t 1000 DM	*	-	-	-
1710 20 400	- Flachs, bearbeitet, jedoch nicht versponnen; Werg und Abfälle aus Flachs darunter zum Absatz bestimmt	t 1000 DM	*	154 154 393	.	3 3
1710 20 500	- Andere pflanzliche Spinnstoffe (ohne Flachs), bearbeitet, jedoch nicht versponnen; Werg und Abfälle dieser Spinnstoffe darunter zum Absatz bestimmt	t 1000 DM	*	2 027 2 027 11 671	2 111 2 111 12 574	1 751 1 751 11 222
	Chemiefasern, präpariert zum Spinnen					
1710 30 310	- Synthetische Spinnfasern für die Spinnerei aufbereitet -- aus Polyacryl oder Modacryl darunter zum Absatz bestimmt	t 1000 DM	*	.	.	1 1
1710 30 390	-- Andere synthetische Spinnfasern darunter zum Absatz bestimmt	t 1000 DM	*	.	.	2 1
1710 30 500	- Künstliche Spinnfasern für die Spinnerei aufbereitet darunter zum Absatz bestimmt	t 1000 DM	*	-	-	-
	Garne aus natürlichen Spinnstoffen					
1710 41 500	Seidengarne, n.A.E. - Seidengarne (ohne Schappeseidengarne oder Bourreteseidengarne) darunter zum Absatz bestimmt	t 1000 DM	*	.	.	1 1
1710 41 900	- Schappeseidengarne oder Bourreteseidengarne darunter zum Absatz bestimmt	t 1000 DM	*	-	-	-
	Wollgarne, n.A.E.					
1710 42 310	- Streichgarne aus Wolle oder feinen Tierhaaren -- für Teppiche und Fußbodenbeläge darunter zum Absatz bestimmt	t 1000 DM	*	484 6 065	486 6 134	476 6 164
1710 42 321	-- für Gewebe -- mit einem Anteil an Wolle von 85 GHT oder mehr darunter zum Absatz bestimmt	t 1000 DM	*	280	272	279
1710 42 323	-- mit einem Anteil an Wolle von weniger als 85 GHT darunter zum Absatz bestimmt	t 1000 DM	*	.	.	1 1
1710 42 331	-- für Maschenware -- mit einem Anteil an Wolle von 85 GHT oder mehr darunter zum Absatz bestimmt	t 1000 DM	*	.	.	1 1
1710 42 333	-- mit einem Anteil an Wolle von weniger als 85 GHT darunter zum Absatz bestimmt	t 1000 DM	*	.	.	1 1
1710 42 390	-- für andere Zwecke darunter zum Absatz bestimmt	t 1000 DM	*	-	-	-

5 Produktion nach Güterarten - Deutschland

Melde-Nr.	Bezeichnung	Einheit	2. VJ 1999	1. VJ 2000	2. VJ 2000	2. VJ 2000 Anzahl Unternehmen
1	2	3	4	5	6	7
1710 42 510	- Kammgarne aus Wolle oder anderen Tierhaaren -- für Teppiche und Fußbodenbeläge darunter zum Absatz bestimmt	t 1000 DM	* -	. -	. -	1 1
1710 42 521	-- für Gewebe -- mit einem Anteil an Wolle von 85 GHT oder mehr darunter zum Absatz bestimmt	t 1000 DM	* .	1 305 1 305	1 397 1 397	7 7
1710 42 523	-- mit einem Anteil an Wolle von weniger als 85 GHT darunter zum Absatz bestimmt	t 1000 DM	* .	446 446	474 474	4 4
1710 42 531	-- für Maschenware -- mit einem Anteil an Wolle von 85 GHT oder mehr darunter zum Absatz bestimmt	t 1000 DM	* .	733 .	552 643	3 3
1710 42 533	-- mit einem Anteil an Wolle von weniger als 85 GHT darunter zum Absatz bestimmt	t 1000 DM	* .	904 20 370	. .	4 4
1710 42 590	-- für andere Zwecke darunter zum Absatz bestimmt	t 1000 DM	* -	- -	- -	- -
1710 43 310	Baumwollgarne, auch gezwirnt (ohne Nähgarne), n.A.E. - aus nicht gekämmten Fasern -- für Teppiche und Fußbodenbeläge darunter zum Absatz bestimmt	t 1000 DM	*	1 1
1710 43 321	-- für Gewebe -- mit einem Anteil an Baumwolle von 85 GHT oder mehr darunter zum Absatz bestimmt	t 1000 DM	* .	17 748 11 481	21 110 15 076	29 26
1710 43 325	-- mit einem Anteil an Baumwolle von weniger als 85 GHT, gemischt mit künstlichen Fasern darunter zum Absatz bestimmt	t 1000 DM	* .	405 3 733	227 227	8 7
1710 43 327	-- mit einem Anteil an Baumwolle von weniger als 85 GHT, gemischt mit synthetischen Fasern darunter zum Absatz bestimmt	t 1000 DM	* .	1 642 805	2 108 1 105	10 9
1710 43 329	-- mit einem Anteil an Baumwolle von weniger als 85 GHT, gemischt mit sonstigen Fasern darunter zum Absatz bestimmt	t 1000 DM	* .	4 375 .	5 344 .	4 458
1710 43 331	-- für Maschenware -- mit einem Anteil an Baumwolle von 85 GHT oder mehr darunter zum Absatz bestimmt	t 1000 DM	* .	1 490 1 490	1 720 1 720	8 8
1710 43 335	-- mit einem Anteil an Baumwolle von weniger als 85 GHT, gemischt mit künstlichen Fasern darunter zum Absatz bestimmt	t 1000 DM	* .	208 208	184 184	107 107
1710 43 337	-- mit einem Anteil an Baumwolle von weniger als 85 GHT, gemischt mit synthetischen Fasern darunter zum Absatz bestimmt	t 1000 DM	* .	93 93	47 47	68 68
1710 43 339	-- mit einem Anteil an Baumwolle von weniger als 85 GHT, gemischt mit sonstigen Fasern darunter zum Absatz bestimmt	t 1000 DM	* .	613 .	327 .	375
1710 43 390	-- für andere Zwecke darunter zum Absatz bestimmt	t 1000 DM	*	1 1
1710 43 510	- aus gekämmten Fasern -- für Teppiche und Fußbodenbeläge darunter zum Absatz bestimmt	t 1000 DM	* -	- -	- -	- -
1710 43 521	-- für Gewebe -- mit einem Anteil an Baumwolle von 85 GHT oder mehr darunter zum Absatz bestimmt	t 1000 DM	* .	2 048 1 098	1 857 1 639	10 10
1710 43 525	-- mit einem Anteil an Baumwolle von weniger als 85 GHT, gemischt mit künstlichen Fasern darunter zum Absatz bestimmt	t 1000 DM	* .	15 457 .	19 641 .	20 823
		t 1000 DM	*	2 2

5 Produktion nach Güterarten - Deutschland

Melde-Nr.	Bezeichnung	Einheit	2. VJ 1999	1. VJ 2000	2. VJ 2000	2. VJ 2000 Anzahl Unternehmen
1	2	3	4	5	6	7
1710 43 527	- - - mit einem Anteil an Baumwolle von weniger als 85 GHT, gemischt mit synthetischen Fasern darunter zum Absatz bestimmt	t 1000 DM	* 260 2 032	244 2 022	144 1 420	6 6
1710 43 529	- - - mit einem Anteil an Baumwolle von weniger als 85 GHT, gemischt mit sonstigen Fasern darunter zum Absatz bestimmt	t 1000 DM	*	1 1
1710 43 531	- - für Maschenware - - - mit einem Anteil an Baumwolle von 85 GHT oder mehr darunter zum Absatz bestimmt	t 1000 DM	* 2 844 26 945	3 499 33 750	3 449 33 905	9 9
1710 43 535	- - - mit einem Anteil an Baumwolle von weniger als 85 GHT, gemischt mit künstlichen Fasern darunter zum Absatz bestimmt	t 1000 DM	* 559 3 853	421 421 3 345	. . 3 158	3 3
1710 43 537	- - - mit einem Anteil an Baumwolle von weniger als 85 GHT, gemischt mit synthetischen Fasern darunter zum Absatz bestimmt	t 1000 DM	*	2 2
1710 43 539	- - - mit einem Anteil an Baumwolle von weniger als 85 GHT, gemischt mit sonstigen Fasern darunter zum Absatz bestimmt	t 1000 DM	*	- - -	- -
1710 43 590	- - für andere Zwecke darunter zum Absatz bestimmt	t 1000 DM	* . .	110 110 .	79 79 .	3 3
1710 44 020	Garne aus Flachs, auch gezwirnt (Leinengarne), n.A.E. - für Gewebe darunter zum Absatz bestimmt	t 1000 DM	* . 302 3 863	. . 332 4 648	. . 215 3 702	4 4
1710 44 030	- für Maschenware darunter zum Absatz bestimmt	t 1000 DM	*	1 1
1710 44 090	- für andere Zwecke darunter zum Absatz bestimmt	t 1000 DM	*	2 2
1710 45 100	Nähgarne u.a. Garne aus natürlichen Spinnstoffen, auch gezwirnt, auch in Aufmachungen für den Einzelverkauf - Seidengarne, Schappeseidengarne und Bourretteseidengarne, i.A.E.; Messinahaar darunter zum Absatz bestimmt	t 1000 DM	*	1 1
1710 45 303	- Garne aus Wolle oder feinen Tierhaaren, i.A.E. - - Handstrickgarne darunter zum Absatz bestimmt	t 1000 DM	*	3 3
1710 45 309	- - Andere Garne darunter zum Absatz bestimmt	t 1000 DM	* 21 21 630	25 25 716	19 19 530	3 3
1710 45 530	- Nähgarne u.a. Garne aus Baumwolle - - Nähgarne, n.A.E. darunter zum Absatz bestimmt	t 1000 DM	* 20 20 893	7 7 354	7 7 345	4 4
1710 45 550	- - Nähgarne, i.A.E. darunter zum Absatz bestimmt	t 1000 DM	* 16 16 1 233	15 15 1 184	16 16 1 110	5 5
1710 45 570	- - Garne (ohne Nähgarne), i.A.E. darunter zum Absatz bestimmt	t 1000 DM	* . .	57 57	1 1
1710 45 700	- Garne aus Flachs (Leinengarne), i.A.E. darunter zum Absatz bestimmt	t 1000 DM	*	2 2
1710 46 000	Garne aus Jute oder anderen textilen Bastfasern; Garne aus anderen pflanzlichen Spinnstoffen; Papiergarne darunter zum Absatz bestimmt	t 1000 DM	*	1 1

5 Produktion nach Güterarten - Deutschland

Melde-Nr.	Bezeichnung	Einheit	2. VJ 1999	1. VJ 2000	2. VJ 2000	2. VJ 2000 Anzahl Unternehmen
1	2	3	4	5	6	7
Garne aus Chemiefasern						
Gezwirnte Garne aus synthetischen und künstlichen Filamenten (ohne Nähgarne), n.A.E.						
1710 51 330	- aus synthetischen Filamenten	t	*	.	265	298
	- - aus Nylon oder anderen Polyamidfilamenten	t	.	.	265	298
	darunter zum Absatz bestimmt	1000 DM	.	3 681	4 446	5
1710 51 350	- - aus Polyesterfilamenten	t	1 568	1 375	1 317	5
	darunter zum Absatz bestimmt	1000 DM	1 568	1 375	1 317	5
1710 51 370	- - aus anderen synthetischen Filamenten	t	12 730	11 172	11 796	4
	darunter zum Absatz bestimmt	1000 DM	7 191	6 449	6 919	4
1710 51 500	- aus künstlichen Filamenten	t	464	555	529	7
	darunter zum Absatz bestimmt	1000 DM	464	555	529	7
Garne aus synthetischen Spinnfasern (ohne Nähgarne), auch gezwirnt, n.A.E.						
1710 52 310	- aus synthetischen Spinnfasern, mit einem Anteil an diesen Spinnfasern von 85 GHT oder mehr	t	.	.	.	9
	- - für Teppiche und Fußbodenbeläge	t	8 249	9 183	8 624	8
	darunter zum Absatz bestimmt	1000 DM	51 400	56 059	49 761	35
1710 52 320	- - für Gewebe	t	11 419	11 365	11 086	32
	darunter zum Absatz bestimmt	1000 DM	9 425	10 059	9 443	32
1710 52 330	- - für Maschenware	t	.	.	.	11
	darunter zum Absatz bestimmt	1000 DM	1 009	1 210	1 068	11
1710 52 390	- - für andere Zwecke	t	23 513	26 927	26 670	9
	darunter zum Absatz bestimmt	1000 DM	1 469	1 365	1 262	9
1710 52 510	- aus Polyester-Spinnfasern, mit einem Anteil von weniger als 85 GHT, mit künstlichen Spinnfasern gemischt	t	1 102	1 027	930	9
	- - für Teppiche und Fußbodenbeläge	t	9 890	10 013	9 395	1
	darunter zum Absatz bestimmt	1000 DM	.	.	.	-
1710 52 520	- - für Gewebe	t	456	394	584	9
	darunter zum Absatz bestimmt	1000 DM	456	394	584	9
1710 52 530	- - für Maschenware	t	3 037	2 423	3 937	4
	darunter zum Absatz bestimmt	1000 DM	7	.	.	4
1710 52 590	- - für andere Zwecke	t	37	182	392	1
	darunter zum Absatz bestimmt	1000 DM	.	.	.	1
1710 52 710	- aus synthetischen Spinnfasern, mit einem Anteil von weniger als 85 GHT, mit Baumwolle gemischt	t	.	.	.	-
	- - für Teppiche und Fußbodenbeläge	t	.	.	.	-
	darunter zum Absatz bestimmt	1000 DM	.	.	.	-
1710 52 720	- - für Gewebe	t	3 456	3 763	3 448	11
	darunter zum Absatz bestimmt	1000 DM	20 117	21 045	19 877	11
1710 52 730	- - für Maschenware	t	.	.	.	7
	darunter zum Absatz bestimmt	1000 DM	.	.	.	7
1710 52 790	- - für andere Zwecke	t	4 406	4 080	4 530	1
	darunter zum Absatz bestimmt	1000 DM	.	.	.	1
1710 52 910	- Andere Garne aus synthetischen Spinnfasern, mit einem Anteil von weniger als 85 GHT, mit anderen Spinnfasern (ohne Wolle) gemischt	t	.	.	.	1
	- - für Teppiche und Fußbodenbeläge	t	.	.	.	1
	darunter zum Absatz bestimmt	1000 DM	.	.	.	5
1710 52 920	- - für Gewebe	t	482	348	452	5
	darunter zum Absatz bestimmt	1000 DM	482	348	452	5
1710 52 930	- - für Maschenware	t	7 649	6 164	7 281	5
	darunter zum Absatz bestimmt	1000 DM	133	95	139	5
			133	95	139	5
			3 017	2 239	3 044	

5 Produktion nach Güterarten - Deutschland

Melde-Nr.	Bezeichnung	Einheit	2. VJ 1999	1. VJ 2000	2. VJ 2000	2. VJ 2000 Anzahl Unternehmen
1	2	3	4	5	6	7
1710 52 990	-- für andere Zwecke darunter zum Absatz bestimmt	t t 1000 DM	* - -	1 1
	Garne aus synthetischen Spinnfasern (ohne Nähgarne), mit Wolle oder feinen Tierhaaren gemischt, auch gezwirnt, n.A.E.					
	- mit gekrempelter Wolle oder feinen Tierhaaren gemischt, mit einem Anteil von weniger als 85 GHT					
1710 53 310	-- für Teppiche und Fußbodenbeläge darunter zum Absatz bestimmt	t t 1000 DM	*	1 1
1710 53 320	-- für Gewebe darunter zum Absatz bestimmt	t t 1000 DM	*	3 3
1710 53 330	-- für Maschenware darunter zum Absatz bestimmt	t t 1000 DM	* 180 180 2 985	186 186 3 359	201 201 2 732	3 3
1710 53 390	-- für andere Zwecke darunter zum Absatz bestimmt	t t 1000 DM	* - -	- - -	- - -	- -
	- mit gekämmter Wolle oder feinen Tierhaaren gemischt, mit einem Anteil von weniger als 85 GHT					
1710 53 510	-- für Teppiche und Fußbodenbeläge darunter zum Absatz bestimmt	t t 1000 DM	* - -	- - -	- - -	- -
1710 53 520	-- für Gewebe darunter zum Absatz bestimmt	t t 1000 DM	* 1 231 1 231 21 596	1 589 1 589 23 934	1 556 1 556 23 304	7 7
1710 53 530	-- für Maschenware darunter zum Absatz bestimmt	t t 1000 DM	* . 445 5 229	. . 208 3 164	. . 127 2 103	3 3
1710 53 590	-- für andere Zwecke darunter zum Absatz bestimmt	t t 1000 DM	* - -	- - -	- - -	- -
	Garne aus künstlichen Spinnfasern (ohne Nähgarne), auch gezwirnt, n.A.E.					
1710 54 010	-- für Teppiche und Fußbodenbeläge darunter zum Absatz bestimmt	t t 1000 DM	* - -	- - -	- - -	- -
1710 54 020	-- für Gewebe darunter zum Absatz bestimmt	t t 1000 DM	* 3 920 2 599 17 578	4 426 2 943 20 058	3 969 2 395 17 117	21 20
1710 54 030	-- für Maschenware darunter zum Absatz bestimmt	t t 1000 DM	* . 152 979	149 . 817	. . 1 689	5 4
1710 54 090	-- für andere Zwecke darunter zum Absatz bestimmt	t t 1000 DM	*	2 2
	Nähgarne u.a. Garne aus Chemiefasern, auch in Aufmachung für den Einzelverkauf					
	- Nähgarne aus synthetischen oder künstlichen Filamenten					
1710 55 130	-- Nähgarne, n.A.E. darunter zum Absatz bestimmt	t t 1000 DM	* 913 913 40 522	904 904 44 277	737 737 35 891	8 8
1710 55 150	-- Nähgarne, i.A.E. darunter zum Absatz bestimmt	t t 1000 DM	* 42 42 4 404	45 45 5 292	38 38 3 283	5 5
1710 55 300	- Garne aus synthetischen oder künstlichen Filamenten (ohne Nähgarne), i.A.E. darunter zum Absatz bestimmt	t t 1000 DM	* - -	- -	- -	- -
	- Nähgarne aus synthetischen oder künstlichen Spinnfasern					
1710 55 530	-- Nähgarne, n.A.E. darunter zum Absatz bestimmt	t t 1000 DM	* 760 760 25 594	829 829 26 702	847 847 28 216	4 4
1710 55 550	-- Nähgarne, i.A.E. darunter zum Absatz bestimmt	t t 1000 DM	*	2 2
1710 55 700	- Garne aus synthetischen oder künstlichen Spinnfasern (ohne Nähgarne), i.A.E. darunter zum Absatz bestimmt	t t 1000 DM	*	2 2

5 Produktion nach Güterarten - Deutschland

Melde-Nr.	Bezeichnung	Einheit	2. VJ 1999	1. VJ 2000	2. VJ 2000	2. VJ 2000 Anzahl Unternehmen
1	2	3	4	5	6	7
	Spinnstoff- und Garnabfälle (ohne Chemiefaserabfälle), Reißspinnstoff					
1710 61 000	Abfälle von Seide (einschl. nicht abhaspelbarer Kokons), Garnabfälle und Reißspinnstoff, weder gekrempelt noch gekämmt	t 1000 DM	-	-	-	-
1710 62 000	Abfälle von Wolle oder Tierhaaren (einschl. Garnabfällen) (ohne Reißspinnstoff)	t 1000 DM	.	.	.	1
1710 63 000	Reißspinnstoff aus Wolle oder Tierhaaren	t 1000 DM	-	-	-	-
1710 64 000	Garnabfälle aus Baumwolle (ohne Reißspinnstoff)	t 1000 DM	-	-	-	-
1710 65 000	Reißspinnstoff u.a. Abfälle aus Baumwolle (ohne Garnabfälle)	t 1000 DM	.	.	.	2
	Gewebe					
	Gewebe aus natürlichen Spinnstoffen (ohne Baumwolle)					
1720 10 100	- Gewebe aus Seide, Schappeseide oder Bourrette-seide	t 1000 m2 1000 DM	* 27 244	35 310 310	32 286 286	4 4 4
	darunter zum Absatz bestimmt	t 1000 m2 1000 DM	27 244 6 080	35 310 8 185	32 286 6 620	4 4 4
	- Streichgarngewebe aus Wolle oder Tierhaaren					
	- - für Bekleidung					
1720 10 222	- - - Herrenoberbekleidungsstoff	t 1000 m2 1000 DM	*	2 2 2
	darunter zum Absatz bestimmt	t 1000 m2 1000 DM	2 2 2
1720 10 223	- - - Damenoberbekleidungsstoff	t 1000 m2 1000 DM	* 318 1 349	313 1 466 1 466	236 1 135 1 135	4 4 4
	darunter zum Absatz bestimmt	t 1000 m2 1000 DM	318 1 349 14 899	313 1 466 9 294	236 1 135 9 507	4 4 4
1720 10 229	- - - Anderer Bekleidungsstoff	t 1000 m2 1000 DM	*	1 1 1
	darunter zum Absatz bestimmt	t 1000 m2 1000 DM	1 1 1
	- - für Heim- und Haushaltstextilien					
1720 10 253	- - - Schlaf- und Reisedeckenstoff	t 1000 m2 1000 DM	*	1 - -
	darunter zum Absatz bestimmt	t 1000 m2 1000 DM	1 - -
1720 10 259	- - - Anderer Heim- und Haushaltstextilienstoff	t 1000 m2 1000 DM	* 10 22	5 5 5
	darunter zum Absatz bestimmt	t 1000 m2 1000 DM	10 22 564	5 5 5
1720 10 290	- - für technischen und industriellen Bedarf	t 1000 m2 1000 DM	*	- - -
	darunter zum Absatz bestimmt	t 1000 m2 1000 DM	- - -
	- Kammgarngewebe aus Wolle oder anderen Tierhaaren					
1720 10 322	- - für Bekleidung	t 1000 m2 1000 DM	* . .	1 229 5 007 5 007	1 501 5 830 5 830	13 13 13
	darunter zum Absatz bestimmt	t 1000 m2 1000 DM	. 1 530 6 057 80 963	. 1 229 5 007 63 932	. 1 501 5 830 80 288	13 13 13
1720 10 323	- - - Damenoberbekleidungsstoff	t 1000 m2 1000 DM	*	12 11 11
	darunter zum Absatz bestimmt	t 1000 m2 1000 DM	. 1 904 7 628 99 551	. 907 3 821 47 855	. 1 475 6 088 80 894	12 11 11
1720 10 329	- - - Anderer Bekleidungsstoff	t 1000 m2 1000 DM	*	2 1 1
	darunter zum Absatz bestimmt	t 1000 m2 1000 DM	2 1 1
1720 10 350	- - für Heim- und Haushaltstextilien	t 1000 m2 1000 DM	* 71 244	93 344 93	83 300 83	5 5 5
	darunter zum Absatz bestimmt	t 1000 m2 1000 DM	71 244 3 161	93 344 3 952	83 300 3 486	5 5 5

5 Produktion nach Güterarten - Deutschland

Melde-Nr.	Bezeichnung	Einheit	2. VJ 1999	1. VJ 2000	2. VJ 2000	2. VJ 2000 Anzahl Unternehmen
1	2	3	4	5	6	7
1720 10 390	-- für technischen und industriellen Bedarf	t 1000 m2	* *	2
	darunter zum Absatz bestimmt	t 1000 m2 1000 DM	2
	- Gewebe aus Flachs (Leinengewebe), mit einem Anteil an Flachs von 85 GHT oder mehr					
1720 10 420	-- für Bekleidung	t 1000 m2	* *	1
	darunter zum Absatz bestimmt	t 1000 m2 1000 DM	1
1720 10 450	-- für Heim- und Haushaltstextilien	t 1000 m2	* *	4
	darunter zum Absatz bestimmt	t 1000 m2 1000 DM	. . .	20 69 479	17 56 439	4
1720 10 490	-- für technischen und industriellen Bedarf	t 1000 m2	* *	20 64	. .	3
	darunter zum Absatz bestimmt	t 1000 m2 1000 DM	3
	- Gewebe aus Flachs (Leinengewebe), mit einem Anteil an Flachs von weniger als 85 GHT, gemischt mit Baumwolle					
1720 10 520	-- für Bekleidung	t 1000 m2	* *	3
	darunter zum Absatz bestimmt	t 1000 m2 1000 DM	3
1720 10 550	-- für Heim- und Haushaltstextilien	t 1000 m2	* *	9 45	10 41	10 38
	darunter zum Absatz bestimmt	t 1000 m2 1000 DM	2
1720 10 590	-- für technischen und industriellen Bedarf	t 1000 m2	* *	1
	darunter zum Absatz bestimmt	t 1000 m2 1000 DM	1
	- Gewebe aus Flachs (Leinengewebe), mit einem Anteil an Flachs von weniger als 85 GHT, gemischt mit anderen Spinnstoffen					
1720 10 620	-- für Bekleidung	t 1000 m2	* *	4 23	36 206	28 162
	darunter zum Absatz bestimmt	t 1000 m2 1000 DM	. . .	4 23 73	36 206 711	28 162 502
1720 10 650	-- für Heim- und Haushaltstextilien	t 1000 m2	* *	26 112	34 135	28 110
	darunter zum Absatz bestimmt	t 1000 m2 1000 DM	1
1720 10 690	-- für technischen und industriellen Bedarf	t 1000 m2	* *	-
	darunter zum Absatz bestimmt	t 1000 m2 1000 DM	-
1720 10 700	- Gewebe aus Jute oder anderen textilen Bastfasern	t 1000 m2	* *	. .	1 160 6 914	1 138 5 784
	darunter zum Absatz bestimmt	t 1000 m2 1000 DM	. . .	1 352 6 827 5 469	1 160 6 914 5 304	1 138 5 784 4 675
1720 10 900	- Gewebe aus anderen pflanzlichen Spinnstoffen oder aus Papiergarnen	t 1000 m2	* *	1
	darunter zum Absatz bestimmt	t 1000 m2 1000 DM	1
	Baumwollgewebe					
	- rohgewebt, mit einem Quadratmetergewicht von 200 g oder weniger (ohne Verbandmull)					
1720 20 110	-- Hemden- und Blusenstoff	t 1000 m2	* *	1 422 7 835	1 530 7 651	1 443 7 213
	darunter zum Absatz bestimmt	t 1000 m2 1000 DM	. . .	1 422 7 835 30 212	1 530 7 651 27 887	1 443 7 213 26 384
1720 20 122	-- für andere Bekleidung	t 1000 m2	* *	346 1 603	360 1 590	323 1 423
	darunter zum Absatz bestimmt	t 1000 m2 1000 DM	. . .	346 1 603 7 824	360 1 590 8 375	323 1 423 7 378

5 Produktion nach Güterarten - Deutschland

Melde-Nr.	Bezeichnung	Einheit	2. VJ 1999	1. VJ 2000	2. VJ 2000	2. VJ 2000 Anzahl Unternehmen
1	2	3	4	5	6	7
1720 20 123	- - - Damenoberbekleidungsstoff	t	153	355	205	6
	darunter zum Absatz bestimmt	1000 m2	833	1 995	1 200	6
		t	153	355	205	
		1000 m2	833	1 995	1 200	
		1000 DM	2 362	4 957	2 877	
1720 20 127	- - - Einlagestoff für Bekleidung und Wäsche	t	18	26	23	3
	darunter zum Absatz bestimmt	1000 m2	181	314	273	3
		t	18	26	23	
		1000 m2	181	314	273	
		1000 DM	.	.	.	
1720 20 129	- - - Anderer Bekleidungsstoff	t	1 407	1 307	1 325	9
	darunter zum Absatz bestimmt	1000 m2	9 273	6 565	6 573	9
		t	1 407	1 307	1 325	
		1000 m2	9 273	6 565	6 573	
		1000 DM	20 549	17 058	16 666	
1720 20 133	- - für Haushaltstextilien	t	169	.	.	3
	- - - Inlett- und Einschüttstoff	1000 m2	1 049	.	.	
	darunter zum Absatz bestimmt	t	94	99	81	3
		1000 m2	605	639	522	
		1000 DM	3 665	3 958	3 230	
1720 20 135	- - - Steppdecken-Oberstoff	t	.	352	418	4
	darunter zum Absatz bestimmt	1000 m2	182	.	.	4
		t	1 343	1 283	.	
		1000 DM	3 155	2 808	3 516	
1720 20 139	- - - Anderer Haushaltstextilienstoff	t	4 548	7 598	6 014	22
	darunter zum Absatz bestimmt	1000 m2	30 743	36 666	36 382	15
		t	767	921	827	
		1000 m2	4 278	6 053	4 840	
		1000 DM	9 773	13 407	11 865	
1720 20 153	- - für Heimtextilien	t	.	.	.	-
	- - - Möbelstoff (flachgewebt)	1000 m2	.	.	.	-
	darunter zum Absatz bestimmt	t	.	.	.	-
		1000 m2	.	.	.	-
		1000 DM	.	.	.	-
1720 20 155	- - - Dekorationsstoff	t	133	155	124	6
	darunter zum Absatz bestimmt	1000 m2	1 080	1 219	1 004	6
		t	133	155	124	
		1000 m2	1 080	1 219	1 004	
		1000 DM	2 978	3 874	3 132	
1720 20 159	- - - Anderer Heimtextilienstoff	t	.	.	.	3
	darunter zum Absatz bestimmt	1000 m2	.	.	.	3
		t	.	.	.	
		1000 m2	.	1 078	.	
		1000 DM	.	.	.	
1720 20 190	- - für technischen und industriellen Bedarf	t	.	.	.	19
	darunter zum Absatz bestimmt	1000 m2	.	.	.	19
		t	2 324	2 900	2 812	
		1000 m2	13 170	17 335	16 350	
		1000 DM	26 085	33 577	31 331	
1720 20 200	- Verbandmüll	t	.	.	.	2
		1000 m2	.	.	.	
		1000 DM	.	.	.	
	- buntgewebt, mit einem Quadratmetergewicht von 200 g oder weniger	t	.	.	.	
1720 20 310	- - Hemden- und Blusenstoff	1000 m2	725	602	684	4
	darunter zum Absatz bestimmt	t	6 149	5 042	5 811	4
		t	725	602	684	
		1000 m2	6 149	5 042	5 811	
		1000 DM	27 417	.	.	
1720 20 322	- - für andere Bekleidung	t	.	.	.	1
	- - - Herrenoberbekleidungsstoff	1000 m2	.	.	.	1
	darunter zum Absatz bestimmt	t	.	.	.	
		1000 m2	.	.	.	
		1000 DM	.	.	.	
1720 20 323	- - - Damenoberbekleidungsstoff	t	.	.	.	3
	darunter zum Absatz bestimmt	1000 m2	.	.	.	3
		t	.	.	.	
		1000 m2	.	.	.	
		1000 DM	.	.	.	
1720 20 329	- - - Anderer Bekleidungsstoff	t	.	.	.	2
	darunter zum Absatz bestimmt	1000 m2	.	.	.	2
		t	.	.	.	
		1000 m2	.	.	.	
		1000 DM	.	.	.	
1720 20 330	- - für Haushaltstextilien	t	.	.	.	4
	darunter zum Absatz bestimmt	1000 m2	269	239	231	1
		t	.	.	.	
		1000 m2	.	.	.	
		1000 DM	.	.	.	

5 Produktion nach Güterarten - Deutschland

Melde-Nr.	Bezeichnung	Einheit	2. VJ 1999	1. VJ 2000	2. VJ 2000	2. VJ 2000 Anzahl Unternehmen
1	2	3	4	5	6	7
1720 20 350	-- für Heimtextilien	t	*	.	.	1
	darunter zum Absatz bestimmt	1000 m2	*	.	.	1
		t	.	.	.	
		1000 m2	.	.	.	
		1000 DM	.	.	.	
1720 20 395	-- für technischen und industriellen Bedarf	t	*	185	191	3
	-- Matratzendrell	1000 m2	*	927	992	
	darunter zum Absatz bestimmt	t	.	185	191	3
		1000 m2	.	927	992	
		1000 DM	3 108	3 217	2 591	
1720 20 399	-- Anderer technischer Stoff	t	*	.	.	1
	darunter zum Absatz bestimmt	1000 m2	*	.	.	1
		t	.	.	.	
		1000 m2	.	.	.	
		1000 DM	.	.	.	
1720 20 422	- rohgewebt (ohne Denim), mit einem Quadratmetergewicht von mehr als 200 g	t	*	.	.	
	-- für Bekleidung	1000 m2	*	705	562	6
	-- Herrenoberbekleidungsstoff	1000 m2	*	2 595	2 149	
	darunter zum Absatz bestimmt	t	.	705	562	6
		1000 m2	.	2 595	2 149	
		1000 DM	19 654	16 408	16 449	
1720 20 423	-- Damenoberbekleidungsstoff	t	*	946	479	3
	darunter zum Absatz bestimmt	1000 m2	*	3 286	1 785	
		t	.	946	479	3
		1000 m2	.	3 286	1 785	
		1000 DM	12 167	5 717	8 377	
1720 20 427	-- Einlagestoff	t	*	-	-	-
	darunter zum Absatz bestimmt	1000 m2	*	-	-	-
		t	.	-	-	-
		1000 m2	.	-	-	-
		1000 DM	.	-	-	-
1720 20 429	-- Anderer Bekleidungs- und Bekleidungszubehörstoff	t	*	.	.	9
	darunter zum Absatz bestimmt	1000 m2	*	.	.	8
		t	.	10 104	12 953	
		1000 m2	.	23 737	29 040	
		1000 DM	31 012	36 753	39 409	
1720 20 430	-- für Haushaltstextilien	t	*	442	520	9
	darunter zum Absatz bestimmt	1000 m2	*	2 018	2 286	
		t	.	383	466	9
		1000 m2	.	1 756	2 051	
		1000 DM	3 435	4 704	4 289	
1720 20 453	-- für Heimtextilien	t	*	18	.	1
	-- Möbelstoff	1000 m2	*	88	.	
	darunter zum Absatz bestimmt	t	.	18	.	1
		1000 m2	.	88	.	
		1000 DM	372	.	.	
1720 20 455	-- Dekorationsstoff	t	*	468	447	6
	darunter zum Absatz bestimmt	1000 m2	*	2 242	2 182	
		t	.	468	447	6
		1000 m2	.	2 242	2 182	
		1000 DM	5 635	5 758	6 302	
1720 20 457	-- Schlaf- und Reisedeckenstoff	t	*	433	513	4
	darunter zum Absatz bestimmt	1000 m2	*	1 274	1 483	
		t	.	.	.	1
		1000 m2	.	.	.	
		1000 DM	.	.	.	
1720 20 459	-- Anderer Heimtextilienstoff	t	*	.	.	5
	darunter zum Absatz bestimmt	1000 m2	*	1 478	.	5
		t	.	327	345	
		1000 m2	.	1 478	1 563	
		1000 DM	8 494	8 806	8 211	
1720 20 491	-- für technischen und industriellen Bedarf	t	*	.	.	2
	-- Markisenstoff	1000 m2	*	.	.	
	darunter zum Absatz bestimmt	t	.	.	.	2
		1000 m2	.	.	.	
		1000 DM	.	.	.	
1720 20 497	-- Futterstoff für Täschnerwaren	t	*	-	-	-
	darunter zum Absatz bestimmt	1000 m2	*	-	-	-
		t	.	-	-	-
		1000 m2	.	-	-	-
		1000 DM	.	-	-	-
1720 20 499	-- Anderer technischer Stoff	t	*	.	.	16
	darunter zum Absatz bestimmt	1000 m2	*	.	.	16
		t	.	1 689	1 524	
		1000 m2	.	7 538	6 506	
		1000 DM	21 290	18 883	18 244	

5 Produktion nach Güterarten - Deutschland

Melde-Nr.	Bezeichnung	Einheit	2. VJ 1999	1. VJ 2000	2. VJ 2000	2. VJ 2000 Anzahl Unternehmen
1	2	3	4	5	6	7
1720 20 520	- buntgewebt (ohne Denim), mit einem Quadratmetergewicht von mehr als 200 g - - für Bekleidung (ohne Denim)	t 1000 m2 * t 1000 m2 1000 DM	. 19 65 561	23 97 .	. .	5 4
	darunter zum Absatz bestimmt	t 1000 m2 1000 DM	. .	16 46 .	11 .	3 3
1720 20 530	- - für Haushaltstextilien	t 1000 m2 1000 DM	. .	16 46 .	11 .	3 3
	darunter zum Absatz bestimmt	t 1000 m2 1000 DM	. .	16 46 .	11 .	3 3
1720 20 553	- - für Heimtextilien - - - Möbelstoff	t 1000 m2 1000 DM	209 488 209 488 9 058	251 633 251 633 11 030	194 460 194 460 8 659	6 6
	darunter zum Absatz bestimmt	t 1000 m2 1000 DM	1 1
1720 20 555	- - - Dekorationsstoff	t 1000 m2 1000 DM	1 1
	darunter zum Absatz bestimmt	t 1000 m2 1000 DM	1 1
1720 20 557	- - - Schlaf- und Reisedeckenstoff	t 1000 m2 1000 DM	1 -
	darunter zum Absatz bestimmt	t 1000 m2 1000 DM	1 -
1720 20 559	- - - Anderer Heimtextilienstoff	t 1000 m2 1000 DM	1 1
	darunter zum Absatz bestimmt	t 1000 m2 1000 DM	1 1
1720 20 590	- - für technischen und industriellen Bedarf	t 1000 m2 1000 DM	298 1 335 298 1 335 4 858	298 1 351 298 1 351 4 650	257 1 136 257 1 136 4 256	4 4
	darunter zum Absatz bestimmt	t 1000 m2 1000 DM	2 2
1720 20 600	- Denim	t 1000 m2 1000 DM	2 2
	darunter zum Absatz bestimmt	t 1000 m2 1000 DM	2 2
	Gewebe aus Chemiefasern					
	Gewebe aus synthetischen oder künstlichen Filamenten					
	- aus hochfesten Garnen und aus Streifen aus synthetischen oder künstlichen Filamenten (ohne Cord- und Wulstgewebe für Bereifungen)					
1720 31 303	- - aus hochfesten Garnen	t 1000 m2 1000 DM	3 539 21 490 3 539 21 490 56 880	3 600 22 443 3 600 22 443 52 155	3 612 20 258 3 612 20 258 50 793	9 9
	darunter zum Absatz bestimmt	t 1000 m2 1000 DM	1 1
1720 31 305	- - aus Streifen	t 1000 m2 1000 DM	1 1
	darunter zum Absatz bestimmt	t 1000 m2 1000 DM	1 1
	- aus synthetischen Filamenten (ohne Gewebe aus hochfesten Garnen und aus Streifen)					
1720 31 522	- - für Bekleidung - - - Herrenoberbekleidungsstoff	t 1000 m2 1000 DM	1 1
	darunter zum Absatz bestimmt	t 1000 m2 1000 DM	1 1
1720 31 523	- - - Damenoberbekleidungsstoff	t 1000 m2 1000 DM	558 4 717 558 4 717 12 489	1 086 6 915 1 086 6 915 18 499	899 5 872 899 5 872 14 443	7 7
	darunter zum Absatz bestimmt	t 1000 m2 1000 DM	1 1
1720 31 524	- - - Krawatten- und Schalstoff	t 1000 m2 1000 DM	166 1 093 166 1 093 15 066	178 1 283 178 1 283 16 769	174 1 258 174 1 258 16 973	4 4
	darunter zum Absatz bestimmt	t 1000 m2 1000 DM	1 1
1720 31 525	- - - Futterstoff	t 1000 m2 1000 DM	865 7 503 865 7 503 13 414	525 5 051 525 5 051 12 772	554 5 254 554 5 254 12 668	7 7
	darunter zum Absatz bestimmt	t 1000 m2 1000 DM	1 1

5 Produktion nach Güterarten - Deutschland

Melde-Nr.	Bezeichnung	Einheit	2. VJ 1999	1. VJ 2000	2. VJ 2000	2. VJ 2000 Anzahl Unternehmen
1	2	3	4	5	6	7
1720 31 529	- - - Anderer Bekleidungsstoff	t	*	.	.	1
	darunter zum Absatz bestimmt	1000 m2	*	.	.	1
		t	.	.	.	
		1000 m2	.	.	.	
		1000 DM	.	.	.	
1720 31 540	- - für Gardinen und Wandbehänge	t	*	.	.	11
	darunter zum Absatz bestimmt	1000 m2	*	.	.	11
		t	926	1 016	1 042	
		1000 m2	7 639	8 327	8 833	
		1000 DM	37 675	43 212	43 132	
1720 31 550	- - für andere Heim- und Haushaltstextilien	t	*	.	.	5
	darunter zum Absatz bestimmt	1000 m2	*	.	.	4
		t	131	247	224	
		1000 m2	881	1 468	1 439	
		1000 DM	4 470	6 845	7 051	
1720 31 590	- - für technischen und industriellen Bedarf	t	*	7 966	8 654	19
	darunter zum Absatz bestimmt	1000 m2	*	28 394	28 839	19
		t	7 966	8 654	8 703	
		1000 m2	28 394	28 839	28 870	
		1000 DM	141 791	146 403	150 053	
	- aus künstlichen Filamenten (ohne Gewebe aus hochfesten Garnen und aus Streifen)					
	- für Bekleidung					
1720 31 722	- - - Herrenoberbekleidungsstoff	t	*	-	-	-
	darunter zum Absatz bestimmt	1000 m2	*	-	-	-
		t	-	-	-	
		1000 m2	-	-	-	
		1000 DM	-	-	-	
1720 31 723	- - - Damenoberbekleidungsstoff	t	*	340	390	4
	darunter zum Absatz bestimmt	1000 m2	*	3 702	5 270	4
		t	340	390	492	
		1000 m2	3 702	5 270	6 564	
		1000 DM	18 410	15 620	19 673	
1720 31 724	- - - Krawatten- und Schalstoff	t	*	-	.	1
	darunter zum Absatz bestimmt	1000 m2	*	-	.	1
		t	-	.	.	
		1000 m2	-	.	.	
		1000 DM	-	.	.	
1720 31 725	- - - Futterstoff	t	*	1 086	1 016	5
	darunter zum Absatz bestimmt	1000 m2	*	14 374	12 987	5
		t	1 086	1 016	1 023	
		1000 m2	14 374	12 987	13 355	
		1000 DM	43 105	36 683	38 413	
1720 31 729	- - - Anderer Bekleidungsstoff	t	*	.	.	-
	darunter zum Absatz bestimmt	1000 m2	*	.	.	-
		t	.	.	.	
		1000 m2	.	.	.	
		1000 DM	.	.	.	
	- für Heim- und Haushaltstextilien					
1720 31 755	- - - Dekorationsstoff	t	*	.	.	1
	darunter zum Absatz bestimmt	1000 m2	*	.	.	1
		t	.	.	.	
		1000 m2	.	.	.	
		1000 DM	.	.	.	
1720 31 759	- - - Anderer Heimtextilienstoff	t	*	-	-	-
	darunter zum Absatz bestimmt	1000 m2	*	-	-	-
		t	-	-	-	
		1000 m2	-	-	-	
		1000 DM	-	-	-	
1720 31 790	- - für technischen und industriellen Bedarf	t	*	347	408	3
	darunter zum Absatz bestimmt	1000 m2	*	1 329	1 445	3
		t	347	408	421	
		1000 m2	1 329	1 445	1 312	
		1000 DM	5 528	5 904	5 798	
	Gewebe aus synthetischen Spinnfasern					
	- mit einem Anteil an diesen Spinnfasern von 85 GHT oder mehr					
	- für Bekleidung					
1720 32 122	- - - Herrenoberbekleidungsstoff	t	*	.	.	1
	darunter zum Absatz bestimmt	1000 m2	*	.	.	1
		t	.	.	.	
		1000 m2	.	.	.	
		1000 DM	.	.	.	
1720 32 123	- - - Damenoberbekleidungsstoff	t	*	.	.	6
	darunter zum Absatz bestimmt	1000 m2	*	.	.	6
		t	.	.	.	
		1000 m2	.	.	.	
		1000 DM	.	.	.	
1720 32 127	- - - Einlagestoff für Bekleidung und Wäsche	t	*	-	-	-
	darunter zum Absatz bestimmt	1000 m2	*	-	-	-
		t	-	-	-	
		1000 m2	-	-	-	
		1000 DM	-	-	-	

5 Produktion nach Güterarten - Deutschland

Melde-Nr.	Bezeichnung	Einheit	2. VJ 1999	1. VJ 2000	2. VJ 2000	2. VJ 2000 Anzahl Unternehmen
1	2	3	4	5	6	7
1720 32 129	- - - Anderer Bekleidungsstoff	t	*	.	.	4
	darunter zum Absatz bestimmt	1000 m2	*	1 192	.	
		t		173	129	3
		1000 m2		506	.	
		1000 DM		.	.	
1720 32 130	- - für Haushaltstextilien	t	*	.	.	2
	darunter zum Absatz bestimmt	1000 m2	*	.	.	
		t		.	.	2
		1000 m2		.	.	
		1000 DM		.	.	
1720 32 140	- - für Gardinen und Dekorationsstoff	t	*	2 254	2 615	19
	darunter zum Absatz bestimmt	1000 m2	*	18 240	.	
		t		2 201	2 587	18
		1000 m2		17 780	20 582	
		1000 DM		59 485	71 618	
1720 32 153	- - für andere Heimtextilien	t	*	823	1 040	10
	- - - Möbelstoff	1000 m2	*	2 385	2 908	
	darunter zum Absatz bestimmt	t		823	1 040	10
		1000 m2		2 385	2 908	
		1000 DM		28 292	35 386	
1720 32 157	- - - Schlaf- und Reisedeckenstoff	t	*	.	.	3
	darunter zum Absatz bestimmt	1000 m2	*	.	.	
		t		.	.	-
		1000 m2		.	.	
		1000 DM		.	.	
1720 32 159	- - - Anderer Heimtextilienstoff (ohne Gardinen- und Dekorationsstoff)	t	*	.	.	4
	darunter zum Absatz bestimmt	1000 m2	*	.	.	
		t		.	.	3
		1000 m2		.	.	
		1000 DM		.	.	
1720 32 191	- - für technischen und industriellen Bedarf	t	*	.	.	2
	- - - Markisenstoff	1000 m2	*	.	.	
	darunter zum Absatz bestimmt	t		.	.	2
		1000 m2		.	.	
		1000 DM		.	.	
1720 32 199	- - - Anderer technischer Stoff	t	*	.	.	12
	darunter zum Absatz bestimmt	1000 m2	*	.	.	
		t		911	968	12
		1000 m2		3 974	4 436	
		1000 DM		19 798	18 786	
	- mit einem Anteil an diesen Spinnfasern von weniger als 85 GHT, mit Baumwolle gemischt, rohgewebt				1 037	
					4 669	
					19 006	
1720 32 210	- - Hemden- und Blusenstoff	t	*	.	.	3
	darunter zum Absatz bestimmt	1000 m2	*	.	.	
		t		.	.	3
		1000 m2		.	.	
		1000 DM		.	.	
1720 32 222	- - für andere Bekleidung	t	*	.	.	1
	- - - Herrenoberbekleidungsstoff	1000 m2	*	.	.	
	darunter zum Absatz bestimmt	t		.	.	1
		1000 m2		.	.	
		1000 DM		.	.	
1720 32 223	- - - Damenoberbekleidungsstoff	t	*	744	628	6
	darunter zum Absatz bestimmt	1000 m2	*	3 391	3 140	
		t		744	628	6
		1000 m2		3 391	3 140	
		1000 DM		10 931	7 764	
1720 32 227	- - - Einlagestoff	t	*	-	-	-
	darunter zum Absatz bestimmt	1000 m2	*	-	-	-
		t		-	-	-
		1000 m2		-	-	-
		1000 DM		-	-	-
1720 32 229	- - - Anderer Bekleidungsstoff	t	*	203	.	2
	darunter zum Absatz bestimmt	1000 m2	*	1 056	.	
		t		203	.	2
		1000 m2		1 056	.	
		1000 DM		2 131	.	
1720 32 230	- - für Haushaltstextilien	t	*	.	.	1
	darunter zum Absatz bestimmt	1000 m2	*	.	.	
		t		.	.	1
		1000 m2		.	.	
		1000 DM		.	.	
1720 32 253	- - für Heimtextilien	t	*	-	-	-
	- - - Möbelstoff	1000 m2	*	-	-	-
	darunter zum Absatz bestimmt	t		-	-	-
		1000 m2		-	-	-
		1000 DM		-	-	-

5 Produktion nach Güterarten - Deutschland

Melde-Nr.	Bezeichnung	Einheit	2. VJ 1999	1. VJ 2000	2. VJ 2000	2. VJ 2000 Anzahl Unternehmen
1	2	3	4	5	6	7
1720 32 255	- - - Dekorationsstoff	t 1000 m2	* *	2 2
	darunter zum Absatz bestimmt	t 1000 m2 1000 DM	2
1720 32 257	- - - Schlaf- und Reisedeckenstoff	t 1000 m2	* *	1 -
	darunter zum Absatz bestimmt	t 1000 m2 1000 DM	-
1720 32 259	- - - Anderer Heimtextilienstoff	t 1000 m2	* *	1 1
	darunter zum Absatz bestimmt	t 1000 m2 1000 DM	1
1720 32 290	- - für technischen und industriellen Bedarf	t 1000 m2	* *	10 10
	darunter zum Absatz bestimmt	t 1000 m2 1000 DM	1 180 6 037 21 565	1 275 6 567 22 519	1 326 6 596 21 896	10
	- mit einem Anteil an diesen Spinnfasern von weniger als 85 GHT, mit Baumwolle gemischt, buntgewebt					
1720 32 310	- - Hemden- und Blusenstoff	t 1000 m2	* *	2 2
	darunter zum Absatz bestimmt	t 1000 m2 1000 DM	2
1720 32 322	- - für andere Bekleidung	t 1000 m2	* *	1 1
	darunter zum Absatz bestimmt	t 1000 m2 1000 DM	1
1720 32 323	- - - Herrenoberbekleidungsstoff	t 1000 m2	* *	- -
	darunter zum Absatz bestimmt	t 1000 m2 1000 DM	-
1720 32 329	- - - Damenoberbekleidungsstoff	t 1000 m2	* *	2 2
	darunter zum Absatz bestimmt	t 1000 m2 1000 DM	2
1720 32 330	- - für Haushaltstextilien	t 1000 m2	* *	- -
	darunter zum Absatz bestimmt	t 1000 m2 1000 DM	-
1720 32 353	- - für Heimtextilien	t 1000 m2	* *	2 2
	darunter zum Absatz bestimmt	t 1000 m2 1000 DM	2
1720 32 355	- - - Möbelstoff	t 1000 m2	* *	6 6
	darunter zum Absatz bestimmt	t 1000 m2 1000 DM	192 878 8 483	227 1 066 10 544	193 869 8 833	6
1720 32 359	- - - Dekorationsstoff	t 1000 m2	* *	1 -
	darunter zum Absatz bestimmt	t 1000 m2 1000 DM	-
1720 32 390	- - Anderer Heimtextilienstoff	t 1000 m2	* *	1 1
	darunter zum Absatz bestimmt	t 1000 m2 1000 DM	1
	- für technischen und industriellen Bedarf	t 1000 m2	* *	1 1
	darunter zum Absatz bestimmt	t 1000 m2 1000 DM	1
	- mit gekrempelter Wolle oder feinen Tierhaaren gemischt					
1720 32 422	- - für Bekleidung	t 1000 m2	* *	- -
	darunter zum Absatz bestimmt	t 1000 m2 1000 DM	-
1720 32 423	- - - Herrenoberbekleidungsstoff	t 1000 m2	* *	2 2
	darunter zum Absatz bestimmt	t 1000 m2 1000 DM	2

5 Produktion nach Güterarten - Deutschland

Melde-Nr.	Bezeichnung	Einheit	2. VJ 1999	1. VJ 2000	2. VJ 2000	2. VJ 2000 Anzahl Unternehmen
1	2	3	4	5	6	7
1720 32 429	- - - Anderer Bekleidungsstoff	t	*	-	-	-
	darunter zum Absatz bestimmt	1000 m2	*	-	-	-
		t	-	-	-	-
		1000 m2	-	-	-	-
		1000 DM	-	-	-	-
1720 32 450	- - für Heim- und Haushaltstextilien	t	*	.	.	1
	darunter zum Absatz bestimmt	1000 m2	*	.	.	1
		t
		1000 m2
		1000 DM
1720 32 490	- - für technischen und industriellen Bedarf	t	*	-	-	-
	darunter zum Absatz bestimmt	1000 m2	*	-	-	-
		t	-	-	-	-
		1000 m2	-	-	-	-
		1000 DM	-	-	-	-
	- mit gekämmter Wolle oder feinen Tierhaaren gemischt					
	- - für Bekleidung					
1720 32 522	- - - Herrenoberbekleidungsstoff	t	*	.	363	466
	darunter zum Absatz bestimmt	1000 m2	*	.	1 298	1 566
		t	.	537	363	466
		1000 m2	1 932	1 298	1 566	3
		1000 DM	18 966	13 626	17 799	3
1720 32 523	- - - Damenoberbekleidungsstoff	t	*	.	.	2
	darunter zum Absatz bestimmt	1000 m2	*	.	.	2
		t	.	844	.	.
		1000 m2	3 793	.	.	.
		1000 DM	26 455	.	.	.
1720 32 529	- - - Anderer Bekleidungsstoff	t	*	-	-	-
	darunter zum Absatz bestimmt	1000 m2	*	-	-	-
		t	-	-	-	-
		1000 m2	-	-	-	-
		1000 DM	-	-	-	-
1720 32 550	- - für Heim- und Haushaltstextilien	t	*	.	.	1
	darunter zum Absatz bestimmt	1000 m2	*	.	.	1
		t
		1000 m2
		1000 DM
1720 32 590	- - für technischen und industriellen Bedarf	t	*	-	-	-
	darunter zum Absatz bestimmt	1000 m2	*	-	-	-
		t	-	-	-	-
		1000 m2	-	-	-	-
		1000 DM	-	-	-	-
	- Andere Mischgewebe aus synthetischen Spinnfasern (ohne solche mit Wolle und Baumwolle gemischt)					
	- - für Bekleidung					
1720 32 921	- - - Hemden- und Blusenstoff	t	*	.	.	1
	darunter zum Absatz bestimmt	1000 m2	*	.	.	1
		t
		1000 m2
		1000 DM
1720 32 922	- - - Herrenoberbekleidungsstoff	t	*	.	-	1
	darunter zum Absatz bestimmt	1000 m2	*	.	-	1
		t
		1000 m2
		1000 DM
1720 32 923	- - - Damenoberbekleidungsstoff	t	*	243	.	3
	darunter zum Absatz bestimmt	1000 m2	*	1 245	.	3
		t	.	243	.	.
		1000 m2	1 245	.	.	.
		1000 DM	5 461	1 391	746	.
1720 32 929	- - - Anderer Bekleidungsstoff	t	*	.	.	2
	darunter zum Absatz bestimmt	1000 m2	*	.	.	2
		t
		1000 m2
		1000 DM
	- - für Heim- und Haushaltstextilien					
1720 32 953	- - - Möbelstoff	t	*	.	.	2
	darunter zum Absatz bestimmt	1000 m2	*	.	.	2
		t
		1000 m2
		1000 DM
1720 32 955	- - - Dekorationsstoff	t	*	78	77	79
	darunter zum Absatz bestimmt	1000 m2	*	405	546	461
		t	.	78	77	79
		1000 m2	405	546	461	3
		1000 DM	2 062	2 628	2 357	.
1720 32 959	- - - Anderer Heimtextilienstoff	t	*	.	.	1
	darunter zum Absatz bestimmt	1000 m2	*	.	.	1
		t
		1000 m2
		1000 DM

5 Produktion nach Güterarten - Deutschland

Melde-Nr.	Bezeichnung	Einheit	2. VJ 1999	1. VJ 2000	2. VJ 2000	2. VJ 2000 Anzahl Unternehmen
1	2	3	4	5	6	7
1720 32 990	-- für technischen und industriellen Bedarf	t	*	33	.	3
		1000 m2	*	316	.	
	darunter zum Absatz bestimmt	t		33	.	3
		1000 m2		316	.	
		1000 DM		827	.	
	Gewebe aus künstlichen Spinnfasern					
	- rohgeweht					
	- - für Bekleidung					
1720 33 321	- - - Hemden- und Blusenstoff	t	*	.	.	3
		1000 m2	*	.	.	
	darunter zum Absatz bestimmt	t		.	.	3
		1000 m2		.	.	
		1000 DM		223	.	
1720 33 322	- - - Herrenoberbekleidungsstoff	t	*	.	.	2
		1000 m2	*	.	.	
	darunter zum Absatz bestimmt	t		.	.	2
		1000 m2		.	.	
		1000 DM		.	.	
1720 33 323	- - - Damenoberbekleidungsstoff	t	*	900	882	9
		1000 m2	*	7 837	7 984	7 167
	darunter zum Absatz bestimmt	t		900	882	9
		1000 m2		7 837	7 984	7 167
		1000 DM		16 692	14 549	12 668
1720 33 329	- - - Anderer Bekleidungsstoff	t	*	121	.	1
		1000 m2	*	1 179	.	
	darunter zum Absatz bestimmt	t		121	.	1
		1000 m2		1 179	.	
		1000 DM		3 154	.	
1720 33 330	- - für Haushaltstextilien	t	*	-	-	-
		1000 m2	*	-	-	-
	darunter zum Absatz bestimmt	t		-	-	-
		1000 m2		-	-	-
		1000 DM		-	-	-
1720 33 355	- - für Heimtextilien	t	*	48	57	56
	- - - Dekorationsstoff	1000 m2	*	335	387	386
	darunter zum Absatz bestimmt	t		48	57	56
		1000 m2		335	387	386
		1000 DM		654	1 129	1 077
1720 33 359	- - - Anderer Heimtextilienstoff	t	*	.	.	2
		1000 m2	*	.	.	
	darunter zum Absatz bestimmt	t		.	.	2
		1000 m2		.	.	
		1000 DM		.	170	.
1720 33 390	- - für technischen und industriellen Bedarf	t	*	.	.	12
		1000 m2	*	.	.	
	darunter zum Absatz bestimmt	t		467	457	470
		1000 m2		3 809	3 678	3 970
		1000 DM		8 512	8 324	8 911
1720 33 500	- Gewebe aus künstlichen Spinnfasern, buntgewebt	t	*	624	588	572
		1000 m2	*	2 125	2 038	1 960
	darunter zum Absatz bestimmt	t		624	588	572
		1000 m2		2 125	2 038	1 960
		1000 DM		19 957	17 268	16 516
	Spezialgewebe					
	- Samt und Plüsch, gewebt und Chenillegewebe (ohne Schlingengewebe und Bänder)					
	- - für Bekleidung					
1720 40 101	- - - aus Baumwolle, Kettsamt	t	*	94	.	3
		1000 m2	*	298	.	
	darunter zum Absatz bestimmt	t		94	.	3
		1000 m2		298	.	
		1000 DM		3 157	.	
1720 40 102	- - - aus Baumwolle, Schußsamt	t	*	.	.	2
		1000 m2	*	.	.	
	darunter zum Absatz bestimmt	t		.	.	2
		1000 m2		.	.	
		1000 DM		.	.	
1720 40 103	- - - aus anderen Spinnstoffen (ohne Baumwolle)	t	*	.	.	2
		1000 m2	*	1 987	.	
	darunter zum Absatz bestimmt	t		1 987	.	2
		1000 m2		47 342	.	
		1000 DM			.	
1720 40 104	- - für Heimtextilien	t	*	171	181	157
	- - - aus Baumwolle	1000 m2	*	361	359	350
	darunter zum Absatz bestimmt	t		171	181	157
		1000 m2		361	359	350
		1000 DM		9 218	8 800	8 522

5 Produktion nach Güterarten - Deutschland

Melde-Nr.	Bezeichnung	Einheit	2. VJ 1999	1. VJ 2000	2. VJ 2000	2. VJ 2000 Anzahl Unternehmen
1	2	3	4	5	6	7
1720 40 105	- - - aus Wolle	t	52	39	30	3
		1000 m2	77	74	57	
	darunter zum Absatz bestimmt	t	52	39	30	3
		1000 m2	77	74	57	
		1000 DM	2 307	2 290	1 722	
1720 40 106	- - - aus Chemiefasern	t	2 224	2 490	2 015	10
		1000 m2	3 782	4 150	3 351	
	darunter zum Absatz bestimmt	t	2 224	2 490	2 015	10
		1000 m2	3 782	4 150	3 351	
		1000 DM	31 310	36 573	30 188	
1720 40 109	- - - aus anderen Spinnstoffen (ohne Baumwolle)	t	-	-	-	-
		1000 m2	-	-	-	-
	darunter zum Absatz bestimmt	t	-	-	-	-
		1000 m2	-	-	-	-
		1000 DM	-	-	-	-
	- Frottiergewebe (Schlingengewebe) (ohne Bänder)	t	-	-	-	-
1720 40 330	- - aus Baumwolle	t	1 576	1 820	1 547	11
		1000 m2	3 499	4 187	3 454	
	darunter zum Absatz bestimmt	t	-	-	-	1
		1000 m2	58	-	-	
		1000 DM	-	-	-	
1720 40 350	- - aus anderen Spinnstoffen	t	-	-	-	-
		1000 m2	-	-	-	-
	darunter zum Absatz bestimmt	t	-	-	-	-
		1000 m2	-	-	-	-
		1000 DM	-	-	-	-
1720 40 500	- Getuftete Spinnstoffzeugnisse (ohne Teppiche)	t	-	-	-	1
		1000 m2	-	-	-	-
	darunter zum Absatz bestimmt	t	-	-	-	1
		1000 m2	-	-	-	-
		1000 DM	-	-	-	-
1720 40 703	- Drehergewebe (ohne Bänder)	t	-	-	-	6
	- - Gardinestoff	1000 m2	-	-	-	-
	darunter zum Absatz bestimmt	t	351	380	380	6
		1000 m2	5 099	5 440	5 530	
		1000 DM	7 724	8 532	7 640	
1720 40 709	- - Andere Drehergewebe	t	-	-	-	1
		1000 m2	-	-	-	-
	darunter zum Absatz bestimmt	t	-	-	-	1
		1000 m2	-	-	-	-
		1000 DM	-	-	-	-
	- Gewebe aus Glasfasern (einschl. Bändern)	t	-	-	-	-
1720 40 905	- - für Heimtextilien	t	-	-	-	3
		1000 m2	-	-	-	-
	darunter zum Absatz bestimmt	t	-	-	-	3
		1000 m2	-	-	-	-
		1000 DM	-	-	-	-
1720 40 909	- - für technischen und industriellen Bedarf	t	-	-	-	13
		1000 m2	-	-	-	-
	darunter zum Absatz bestimmt	t	5 770	5 051	5 084	13
		1000 m2	53 317	45 100	48 560	
		1000 DM	65 878	54 549	58 696	
Textilveredlung						
1730 10 100	Färben von Fasern und Garnen	t	2 247	1 747	1 783	8
	- Färben von Fasern	1000 DM	14 224	12 026	13 852	
1730 10 210	- Färben von Garnen	t	3	-	-	2
	- - aus Seide	1000 DM	65	-	-	
1730 10 220	- - aus Wolle oder anderen Tierhaaren	t	219	392	348	11
		1000 DM	1 106	2 127	1 933	
1730 10 230	- - aus Baumwolle	t	3 795	4 015	4 035	23
		1000 DM	24 458	23 569	23 186	
1730 10 240	- - aus Flachs oder aus anderen pflanzlichen Spinnstoffen	t	20	26	26	4
		1000 DM	485	500	431	
1730 10 250	- - aus synthetischen Filamenten	t	2 269	2 139	1 994	10
		1000 DM	13 025	13 130	12 129	
1730 10 260	- - aus künstlichen Filamenten	t	-	-	-	3
		1000 DM	-	-	-	
1730 10 270	- - aus synthetischen Spinnfasern	t	2 054	2 421	2 490	19
		1000 DM	11 370	14 242	14 300	
1730 10 280	- - aus künstlichen Spinnfasern	t	280	220	242	5
		1000 DM	1 354	1 115	1 126	
Bleichen von Geweben und Stoffen						
1730 21 100	- von Geweben	1000 m2	-	-	-	1
	- - aus Seide	1000 DM	-	-	-	
1730 21 200	- - aus Wolle oder anderen Tierhaaren	1000 m2	-	-	-	1
		1000 DM	-	-	-	

5 Produktion nach Güterarten - Deutschland

Melde-Nr.	Bezeichnung	Einheit	2. VJ 1999	1. VJ 2000	2. VJ 2000	2. VJ 2000 Anzahl Unternehmen
1	2	3	4	5	6	7
1730 21 301	-- aus Baumwolle -- -- für Bekleidung	1000 m2 1000 DM	9 005 6 639	8 504 5 470	6 794 4 832	12
1730 21 305	-- -- Haus-, Bett- und Tischwäschestoff	1000 m2 1000 DM	3 787 3 497	3 324 2 973	3 872 3 392	8
1730 21 306	-- -- Anderer Heim- und Haushaltstextilienstoff	1000 m2 1000 DM	.	.	.	4
1730 21 308	-- -- für technischen und industriellen Bedarf	1000 m2 1000 DM	2 693 1 668	2 895 1 976	3 036 1 968	6
1730 21 400	-- aus Flachs oder aus anderen pflanzlichen Spinnstoffen	1000 m2 1000 DM	.	.	.	1
1730 21 500	-- aus synthetischen Filamenten oder Spinnfasern	1000 m2 1000 DM	2 376 7 955	2 965 9 152	2 421 7 824	8
1730 21 600	-- aus künstlichen Filamenten oder Spinnfasern	1000 m2 1000 DM	.	.	.	1
1730 21 700	- von Samt und Plüsch oder Chenillegewebe	1000 m2 1000 DM	-	-	-	-
1730 21 800	- von Frottiergewebe	1000 m2 1000 DM	-	-	-	-
1730 21 901	- von Maschenstoffen -- für Bekleidung	t 1000 DM	1 469 6 300	1 039 4 892	1 023 4 368	15
1730 21 904	-- für Heim- und Haushaltstextilien	t 1000 DM	286 1 770	408 2 305	361 1 856	4
1730 21 908	-- für technischen und industriellen Bedarf	t 1000 DM	127 554	53 258	317	4
1730 22 100	Färben von Geweben und Stoffen - von Geweben -- aus Seide	1000 m2 1000 DM	4 214 10 073	4 815 10 522	4 715 12 244	5
1730 22 200	-- aus Wolle oder anderen Tierhaaren	1000 m2 1000 DM	957 3 315	1 144 3 243	1 390 3 716	6
1730 22 301	-- aus Baumwolle -- -- für Bekleidung	1000 m2 1000 DM	9 045 21 342	8 021 22 937	8 811 27 027	23
1730 22 305	-- -- Haus-, Bett- und Tischwäschestoff	1000 m2 1000 DM	4 260 6 007	5 224 7 013	4 597 6 409	10
1730 22 306	-- -- Anderer Heim- und Haushaltstextilienstoff	1000 m2 1000 DM	.	12 401 9 381	11 738	7
1730 22 308	-- -- für technischen und industriellen Bedarf	1000 m2 1000 DM	3 138 2 587	3 005 2 696	2 652 2 288	7
1730 22 400	-- aus Flachs oder aus anderen pflanzlichen Spinnstoffen	1000 m2 1000 DM	190 .	706 .	348 .	3
1730 22 501	-- aus synthetischen Filamenten oder Spinnfasern -- -- für Bekleidung	1000 m2 1000 DM	15 374 31 002	7 681 19 542	9 679 22 635	22
1730 22 504	-- -- für Heim- und Haushaltstextilien	1000 m2 1000 DM	4 069 5 752	4 153 5 152	4 038 4 862	7
1730 22 508	-- -- für technischen und industriellen Bedarf	1000 m2 1000 DM	692 .	767 .	823 .	4
1730 22 601	-- aus künstlichen Filamenten oder Spinnfasern -- -- für Bekleidung	1000 m2 1000 DM	13 234 33 699	16 300 35 193	19 523 36 899	10
1730 22 604	-- -- für Heim- und Haushaltstextilien	1000 m2 1000 DM	-	-	-	-
1730 22 608	-- -- für technischen und industriellen Bedarf	1000 m2 1000 DM	-	-	-	-
1730 22 700	- von Samt und Plüsch oder Chenillegewebe	1000 m2 1000 DM	.	.	.	1
1730 22 800	- von Frottiergewebe	1000 m2 1000 DM	.	.	.	2
1730 22 901	- von Maschenstoffen und anderen Stoffen (Vliesstoffe, Tuftingmeterware) -- Maschenstoffe -- -- für Bekleidung	t 1000 DM	2 726 24 085	2 856 23 882	2 765 22 358	25
1730 22 904	-- -- für Heim- und Haushaltstextilien	t 1000 DM	259 2 618	294 2 890	295 2 957	4
1730 22 908	-- -- für technischen und industriellen Bedarf	t 1000 DM	1 930 14 373	2 133 14 936	2 279 17 063	8

5 Produktion nach Güterarten - Deutschland

Melde-Nr.	Bezeichnung	Einheit	2. VJ 1999	1. VJ 2000	2. VJ 2000	2. VJ 2000 Anzahl Unternehmen
1	2	3	4	5	6	7
1730 22 909	-- Andere Stoffe (Vliesstoffe, Tuftingmeterware)	t 1000 DM	.	.	.	4
	Bedrucken von Geweben und Stoffen					
1730 30 100	-- von Geweben	1000 m2	.	.	.	1
	-- aus Seide	1000 DM	.	.	.	
1730 30 200	-- aus Wolle oder anderen Tierhaaren	1000 m2	.	.	.	2
	-- aus Baumwolle	1000 DM	.	.	.	
1730 30 301	-- für Bekleidung	1000 m2	2 662	2 213	2 101	14
	-- Haus-, Bett- und Tischwäschestoff	1000 DM	12 283	9 037	8 800	
1730 30 305	-- Anderer Heim- und Haushaltstextilienstoff	1000 m2	10 326	12 261	10 606	9
	-- für technischen und industriellen Bedarf	1000 DM	14 116	16 568	13 910	
1730 30 306	-- aus Flachs oder aus anderen pflanzlichen Spinnstoffen	1000 m2	4 782	4 429	3 619	10
	-- aus synthetischen Filamenten oder Spinnfasern	1000 DM	26 024	31 350	25 236	
1730 30 308	-- für Bekleidung	1000 m2	.	.	.	2
	-- Haus-, Bett- und Tischwäschestoff	1000 DM	.	.	.	
1730 30 400	-- Anderer Heim- und Haushaltstextilienstoff	1000 m2	.	.	.	2
	-- für technischen und industriellen Bedarf	1000 DM	.	.	.	
1730 30 501	-- aus künstlichen Filamenten oder Spinnfasern	1000 m2	5 697	5 352	5 452	10
	-- für Bekleidung	1000 DM	21 932	18 606	20 441	
1730 30 505	-- Haus-, Bett- und Tischwäschestoff	1000 m2	-	-	-	-
	-- Anderer Heim- und Haushaltstextilienstoff	1000 DM	-	-	-	
1730 30 506	-- für technischen und industriellen Bedarf	1000 m2	.	.	.	3
	-- aus künstlichen Filamenten oder Spinnfasern	1000 DM	.	.	.	
1730 30 508	-- für Bekleidung	1000 m2	11 026	13 146	13 431	7
	-- Haus-, Bett- und Tischwäschestoff	1000 DM	51 182	64 805	66 735	
1730 30 601	-- Anderer Heim- und Haushaltstextilienstoff	1000 m2	-	-	-	-
	-- für technischen und industriellen Bedarf	1000 DM	-	-	-	
1730 30 605	-- von Samt und Plüsch oder Chenillegewebe	1000 m2	-	-	-	-
	-- von Frottiergewebe	1000 DM	-	-	-	
1730 30 606	-- von Maschenstoffen u.a. Stoffen (Vliesstoffe, Tuftingmeterware)	1000 m2	-	-	-	-
	-- Maschenstoffe	1000 DM	-	-	-	
1730 30 608	-- für Bekleidung	t 1000 DM	436	349	382	10
	-- für Heim- und Haushaltstextilien	1000 DM	9 585	8 937	9 698	
1730 30 700	-- für industriellen und technischen Bedarf	t 1000 DM	.	.	.	1
	-- Andere Stoffe (Vliesstoffe, Tuftingmeterware)	1000 DM	.	.	.	
1730 30 800	-- Andere Ausrüstungen von Geweben und Stoffen	t 1000 DM	697	708	444	4
	-- von Geweben	1000 DM	1 594	1 526	1 175	
1730 40 100	-- aus Seide	1000 m2	18 742	18 453	18 531	11
	-- aus Wolle oder anderen Tierhaaren	1000 DM	39 954	46 152	44 387	
1730 40 200	-- aus Baumwolle	1000 m2	2 152	2 227	3 349	9
	-- für Bekleidung	1000 DM	11 198	9 875	11 685	
1730 40 301	-- Haus-, Bett- und Tischwäschestoff	1000 m2	16 664	35 098	34 892	19
	-- Anderer Heim- und Haushaltstextilienstoff	1000 DM	19 800	23 243	27 067	
1730 40 305	-- für technischen und industriellen Bedarf	1000 m2	2 599	2 804	2 211	7
	-- aus Flachs oder aus anderen pflanzlichen Spinnstoffen	1000 DM	3 421	4 523	4 081	
1730 40 306	-- aus synthetischen Filamenten oder Spinnfasern	1000 m2	2 700	4 092	3 367	12
	-- für Bekleidung	1000 DM	4 791	6 215	5 103	
1730 40 308	-- Haus-, Bett- und Tischwäschestoff	1000 m2	9 455	10 424	9 731	15
	-- Anderer Heim- und Haushaltstextilienstoff	1000 DM	25 023	27 337	25 734	
1730 40 400	-- für technischen und industriellen Bedarf	1000 m2	.	.	.	2
	-- aus Flachs oder aus anderen pflanzlichen Spinnstoffen	1000 DM	.	.	.	
1730 40 500	-- aus synthetischen Filamenten oder Spinnfasern	1000 m2	13 581	11 854	12 583	19
	-- für Bekleidung	1000 DM	49 966	44 257	47 234	

5 Produktion nach Güterarten - Deutschland

Melde-Nr.	Bezeichnung	Einheit	2. VJ 1999	1. VJ 2000	2. VJ 2000	2. VJ 2000 Anzahl Unternehmen
1	2	3	4	5	6	7
1730 40 600	- - aus künstlichen Filamenten oder Spinnfasern	1000 m2 1000 DM	19 649 40 727	19 475 28 491	21 449 38 106	7
1730 40 700	- von Samt und Plüsch oder Chenillegewebe	1000 m2 1000 DM	908 .	933 .	563 .	4
1730 40 800	- von Frottiergewebe	1000 m2 1000 DM	3
	- von Maschenstoffen u.a. Stoffen (Vliesstoffe, Tuftingmeterware)					
1730 40 901	- - - für Bekleidung	t 1000 DM	1 667 4 887	1 341 4 204	1 351 4 397	12
1730 40 904	- - - für Heim- und Haushaltstextilien	t 1000 DM	586 3 054	503 2 866	454 2 389	8
1730 40 908	- - - für technischen und industriellen Bedarf	t 1000 DM	1 951 11 509	1 709 10 942	1 574 9 967	8
1730 40 909	- - Andere Stoffe (Vliesstoffe, Tuftingmeterware)	t 1000 DM	940 16 222	963 16 932	1 007 17 828	7
	Konfektionierte Heim- und Haushaltstextilwaren (ohne Bekleidung)					
	Decken (ohne Decken mit elektrischer Heizvorrichtung)					
1740 11 300	- aus Wolle oder feinen Tierhaaren	t 1000 St 1000 DM	463 186 14 335	. . 10 144	. . 10 220	6
1740 11 500	- aus synthetischen Chemiefasern	t 1000 St 1000 DM	1 037 861 14 640	880 792 13 070	1 013 853 14 600	8
1740 11 900	- aus Baumwolle oder anderen Spinnstoffen	t 1000 St 1000 DM	718 813 13 867	790 891 15 350	816 872 14 787	8
1740 12 300	Bettwäsche - aus Maschenstoffen	t 1000 St 1000 DM	264 340 8 162	385 484 11 120	287 365 8 538	10
1740 12 530	- aus Geweben - - aus Baumwolle	t 1000 St 1000 DM	4 974 6 126 88 063	5 290 6 443 84 202	6 059 7 288 97 013	48
1740 12 550	- - aus Flachs oder Ramie	t 1000 St 1000 DM	4 6 151	5 7 175	5 7 136	5
1740 12 590	- - aus anderen Spinnstoffen	t 1000 St 1000 DM	200 296 3 727	262 411 5 196	228 382 4 268	8
1740 12 700	- aus Vliesstoffen	t 1000 St 1000 DM	1
1740 13 300	Tischwäsche - aus Maschenstoffen	t 1000 St 1000 DM	48 265 3 636	49 262 3 648	39 155 3 310	5
1740 13 530	- aus Geweben - - aus Baumwolle	t 1000 St 1000 DM	376 1 300 18 093	386 1 402 19 646	316 1 090 15 418	25
1740 13 550	- - aus Flachs	t 1000 St 1000 DM	39 . 4 047	38 . 3 676	42 . 4 237	8
1740 13 590	- - aus anderen Spinnstoffen	t 1000 St 1000 DM	130 563 7 763	129 549 7 960	117 461 6 827	10
1740 13 700	- aus Vliesstoffen	t 1000 St 1000 DM	2
	Wäsche zur Körperpflege und Küchenwäsche					
1740 14 300	- aus Baumwollfrottiergewebe	t 1000 St 1000 DM	1 258 5 254 35 073	1 455 6 112 40 364	1 171 5 022 32 536	12
1740 14 500	- aus anderen Geweben	t 1000 St 1000 DM	34 376 973	49 520 1 456	42 457 1 206	7
1740 14 700	- aus Vliesstoffen	t 1000 St 1000 DM	1

5 Produktion nach Güterarten - Deutschland

Melde-Nr.	Bezeichnung	Einheit	2. VJ 1999	1. VJ 2000	2. VJ 2000	2. VJ 2000 Anzahl Unternehmen
1	2	3	4	5	6	7
	Gardinen, Vorhänge und Innenrollos; Fenster- und Bettbehänge (Schabracken)					
1740 15 300	- aus Maschenstoffen	t 1000 m2 1000 DM	102 1 163 5 829	104 1 253 6 017	95 1 128 5 294	11
1740 15 500	- aus Geweben	t 1000 m2 1000 DM	7 188 9 162 59 723	7 990 52 803	8 063 55 006	33
1740 15 700	- aus Vliesstoffen	t 1000 m2 1000 DM	· · ·	· · ·	· · ·	3
	Andere Textilwaren zur Innenausstattung, a.n.g.; Warenzusammenstellungen aus Geweben und Garnen zum Herstellen von Teppichen, Tapisserien u.ä. (Gobelins, Flandrische Gobelins, usw.), auch konfektioniert	1000 DM	1 049	2 601	1 391	6
1740 16 300	- Bettüberwürfe u.a. Waren zur Innenausstattung	t 1000 St 1000 DM	72 45 2 740	80 51 3 220	61 36 2 139	10
1740 16 530	- - Bettüberwürfe	1000 DM	17 156	16 237	14 567	14
1740 16 590	- - Andere Waren zur Innenausstattung	1000 DM	3 012	·	·	2
1740 16 700	- Warenzusammenstellungen aus Geweben und Garnen, i.A.E.	1000 DM	·	·	·	·
	Andere konfektionierte Textilwaren (ohne Bekleidung)					
	Säcke und Beutel für Verpackungszwecke					
1740 21 300	- aus Baumwolle	t 1000 DM	79 2 013	70 ·	· ·	3
1740 21 500	- aus Polyethylen oder Polypropylen	t 1000 DM	· ·	· ·	· ·	1
1740 21 730	- - gewirkt oder gestrickt	1000 DM	·	·	·	1
1740 21 750	- - - mit einem Quadratmetergewicht von 120 g oder weniger	t 1000 DM	· ·	· ·	· ·	1
1740 21 900	- - - mit einem Quadratmetergewicht von mehr als 120 g	t 1000 DM	· ·	· ·	· ·	1
1740 21 900	- aus Jute oder anderen Spinnstoffen	t 1000 DM	23 405	38 635	38 708	5
	Planen und Markisen; Zelte; Segel für Wasserfahrzeuge, Surfbretter und für Landfahrzeuge; Campingausrüstungen					
1740 22 100	- Planen und Markisen	t 1000 DM	5 549 143 803	3 254 98 975	5 412 157 152	45
1740 22 300	- Zelte	t 1000 DM	634 18 234	469 13 675	571 17 645	17
1740 22 500	- Segel	t 1000 DM	· ·	· ·	· ·	1
1740 22 700	- Luftmatratzen u.a. Campingausrüstungen	t 1000 DM	· ·	· ·	· ·	4
1740 23 000	Fallschirme (einschl. lenkbarer oder rotierender Fallschirme), Gleitschirme; Teile dafür und Zubehör	t 1000 DM	· ·	· ·	· ·	2
	Schlafsäcke; Betausstattungen					
1740 24 350	- Schlafsäcke	1000 St 1000 DM	· ·	· ·	· ·	·
1740 24 390	- - mit Federn oder Daunen gefüllt	1000 St 1000 DM	79 2 825	86 3 181	73 2 478	10
1740 24 931	- Betausstattungen (ohne Matratzen und Schlafsäcke)	1000 St 1000 DM	· ·	· ·	· ·	·
1740 24 931	- - mit Federn oder Daunen gefüllt	1000 St 1000 DM	· ·	· ·	· ·	·
1740 24 931	- - - Deckbetten (Daunen-, Stepp-, Flach-, Oberbetten, Steppdecken) darunter zum Absatz bestimmt	1000 St 1000 St 1000 DM	· · 30 906	· · 44 816	· · 40 183	· · ·
1740 24 935	- - - Kopfkissen darunter zum Absatz bestimmt	1000 St 1000 St 1000 DM	· · 14 088	· · 18 605	· · 14 836	· · ·

5 Produktion nach Güterarten - Deutschland

Melde-Nr.	Bezeichnung	Einheit	2. VJ 1999	1. VJ 2000	2. VJ 2000	2. VJ 2000 Anzahl Unternehmen
1	2	3	4	5	6	7
1740 24 939	- - - Andere Kissen, auch Kleinkissen darunter zum Absatz bestimmt	1000 St 1000 St 1000 DM	* 152 152 2 894	201 201 4 154	228 228 3 557	13 13
	- - mit anderen Materialien gefüllt					
1740 24 991	- - - Deckbetten (Stepp-, Flach-, Oberbetten, Steppdecken) - - - mit Naturfasern und Haaren gefüllt darunter zum Absatz bestimmt	1000 St 1000 St 1000 DM	* 622 622 31 444	855 855 41 348	1 177 1 177 46 064	27 27
1740 24 993	- - - mit anderem Material (z.B. Chemiefasern) gefüllt darunter zum Absatz bestimmt	1000 St 1000 St 1000 DM	* 839 839 37 341	963 963 45 178	860 860 37 509	25 25
1740 24 995	- - - Kopfkissen - - - mit Naturfasern und Haaren gefüllt darunter zum Absatz bestimmt	1000 St 1000 St 1000 DM	* 165 165 4 791	138 138 4 650	180 180 5 727	20 20
1740 24 996	- - - mit anderem Material (z.B. Chemiefasern) gefüllt darunter zum Absatz bestimmt	1000 St 1000 St 1000 DM	* 985 985 15 314	1 105 1 105 21 071	685 685 12 824	26 26
1740 24 997	- - - Heizkissen darunter zum Absatz bestimmt	1000 St 1000 St 1000 DM	*	1 1
1740 24 998	- - - Heizdecken, Fußsäcke u.dgl., nicht aus Gewebe darunter zum Absatz bestimmt	1000 St 1000 St 1000 DM	* - - -	- - -	- - -	- -
1740 24 999	- - - Andere Kissen, auch Kleinkissen darunter zum Absatz bestimmt	1000 St 1000 St 1000 DM	* 6 697 6 697 67 268	6 291 6 291 81 629	5 081 5 081 67 828	32 32
	Andere konfektionierte Waren (einschl. Schnittmuster zum Herstellen von Bekleidung) - Scheuer-, Wisch-, Spül- und Staubtücher u.ä. Reinigungstücher					
1740 25 530	- - aus Vliesstoffen	1000 St 1000 DM	. 3 130	23 388 3 814	19 404 3 158	3
1740 25 570	- - aus anderen Stoffen (ohne Maschenstoffe)	1000 St 1000 DM	26 337 22 619	24 473 21 355	27 399 20 872	8
	- aus Maschenstoffen; Schwimmwesten, Rettungsgürtel u.ä. konfektionierte Waren					
1740 25 903	- - Scheuer-, Wisch-, Spül- und Staubtücher u.ä. Reinigungstücher aus Maschenstoffen darunter zum Absatz bestimmt	1000 St 1000 St 1000 DM	* . . .	- - -	- - -	- -
1740 25 905	- - Schwimmwesten und Rettungsgürtel darunter zum Absatz bestimmt	1000 St 1000 St 1000 DM	* . . .	19 19 2 268	14 14 1 767	3 3
1740 25 909	- - Andere konfektionierte Waren	1000 DM	135 923	136 219	142 369	110
1740 90 000	Reparaturen von Persenning, Ölzeug, Planen und Campingausrüstungen	1000 DM	343	639	458	6
	Andere Textilerzeugnisse					
1751 11 000	Teppiche und Fußbodenbeläge Teppiche, geknüpft	t 1000 m2 1000 DM	- - -	- - -	- - -	-
1751 12 003	Teppiche u.a. Fußbodenbeläge, gewebt - aus Wolle darunter zum Absatz bestimmt	t 1000 m2 1000 m2 1000 DM	* 136 71 136 71 4 281	64 31 64 31 1 974	105 55 105 55 3 179	3 3
1751 12 005	- aus Chemiefasern darunter zum Absatz bestimmt	t 1000 m2 1000 m2 1000 DM	* 1 327 809 1 327 809 39 365	1 438 859 1 438 859 40 516	1 372 852 1 372 852 39 878	8 8
1751 12 009	- aus anderen Spinnstoffen darunter zum Absatz bestimmt	t 1000 m2 1000 m2 1000 DM	* 682 212 682 212 5 948	1 247 363 1 247 363 9 812	1 091 294 1 091 294 9 761	3 3

5 Produktion nach Güterarten - Deutschland

Melde-Nr.	Bezeichnung	Einheit	2. VJ 1999	1. VJ 2000	2. VJ 2000	2. VJ 2000 Anzahl Unternehmen
1	2	3	4	5	6	7
1751 13 003	Teppiche u.a. Fußbodenbeläge, getuftet - aus Wolle	t 1000 m2	* 846	.	.	4
	darunter zum Absatz bestimmt	t 1000 m2 1000 DM	* 390 846 390 .	.	.	4
1751 13 005	- aus Chemiefasern	t 1000 m2	* 34 776	39 954	36 814	32
	darunter zum Absatz bestimmt	t 1000 m2 1000 DM	22 707 34 776 22 707 309 393	24 629 39 954 24 629 314 805	23 076 36 814 23 076 306 607	32
1751 13 009	- aus anderen Spinnstoffen	t 1000 m2	* 283	.	.	4
	darunter zum Absatz bestimmt	t 1000 m2 1000 DM	. 283 .	.	.	4
1751 14 300	Teppiche u.a. Fußbodenbeläge aus Filz und aus Spinnstoffen - Teppiche u.a. Fußbodenbeläge aus Filz	t 1000 m2 1000 DM	15 454 14 279 135 485	15 897 14 687 143 324	14 748 13 822 132 976	19
1751 14 900	- Andere Teppiche u.a. Fußbodenbeläge aus Spinnstoffen	t 1000 m2 1000 DM	. 398 12 597	1 362 482 13 897	1 473 581 14 300	3
1752 11 330	Seilerwaren Bindfäden, Seile und Taue, Bindegarne - Bindfäden, Seile und Taue aus Hart- oder Bastfasern - mit einem Titer von mehr als 100 000 dtex, aus Abaca oder anderen Hartfasern	t 1000 DM	.	.	.	2
1752 11 350	- mit einem Titer von 100 000 dtex oder weniger	t 1000 DM	-	-	-	-
1752 11 530	- Binde- oder Pressengarne - aus Sisal oder anderen textilen Agavefasern	t 1000 DM	.	.	.	1
1752 11 550	- aus Polyethylen oder Polypropylen	t 1000 DM	.	.	.	2
1752 11 600	- Andere Bindfäden, Seile und Taue - aus Fasern aus Polyethylen, Polypropylen, Nylon oder anderen Polyamiden oder aus Polyestern, mit einem Titer von mehr als 50 000 dtex oder aus anderen synthetischen Chemiefasern	t 1000 DM	465 6 518	299 4 539	255 3 947	3
1752 11 700	- aus Fasern aus Polyethylen, Polypropylen, Nylon oder anderen Polyamiden oder aus Polyestern, mit einem Titer von 50 000 dtex oder weniger	t 1000 DM	.	148 3 384	284 5 752	4
1752 11 900	- Andere Bindfäden, Seile und Taue, a.n.g.	t 1000 DM	638 7 147	681 8 042	688 8 137	7
1752 12 330	Konfektionierte Fischernetze; andere konfektionierte und geknüpft Netze u.a. Waren - Konfektionierte Fischernetze - aus Bindfäden, Seilen und Tauen, aus synthetischen oder künstlichen Spinnstoffen	t 1000 DM	-	-	-	-
1752 12 350	- aus Garnen, aus synthetischen oder künstlichen Spinnstoffen	t 1000 DM	.	-	-	-
1752 12 530	- Andere konfektionierte oder geknüpft Netze - Konfektionierte Netze aus Bindfäden, Seilen oder Tauen, aus Nylon oder anderen Polyamiden	t 1000 DM	.	.	.	2
1752 12 550	- Andere konfektionierte Netze aus Nylon oder anderen Polyamiden	t 1000 DM	.	.	.	2
1752 12 590	- Andere konfektionierte oder geknüpft Netze (ohne solche aus Nylon oder anderen Polyamiden)	t 1000 DM	478 8 917	472 8 431	464 8 697	4
1752 12 800	- Andere Waren aus Garnen, Streifen oder dgl., Bindfäden, Seilen und Tauen, a.n.g.	t 1000 DM	471 7 820	247 8 196	234 7 997	5

5 Produktion nach Güterarten - Deutschland

Melde-Nr.	Bezeichnung	Einheit	2. VJ 1999	1. VJ 2000	2. VJ 2000	2. VJ 2000 Anzahl Unternehmen
1	2	3	4	5	6	7
1752 20 000	Lumpen, aus Spinnstoffen; Bindfäden, Seile, Taue und Waren daraus, aus Spinnstoffen, in Form von Abfällen oder unbrauchbar gewordenen Waren; nicht zur eigenen Weiterverarbeitung	1000 DM	1 059	1 254	.	3
1752 90 000	Reparaturen von Netzen und Seilen	1000 DM	-	-	-	-
	Vliesstoffe, auch getränkt, bestrichen, überzogen oder mit Lagen versehen					
1753 10 100	- weder bestrichen noch überzogen	t	15 412	17 312	15 928	16
	- mit einem Quadratmetergewicht von 25 g oder weniger	1000 DM	67 115	78 170	75 830	
1753 10 200	- mit einem Quadratmetergewicht von mehr als 25 g bis 70 g	t	16 616	19 427	18 366	18
		1000 DM	133 561	148 158	145 578	
1753 10 300	- mit einem Quadratmetergewicht von mehr als 70 g bis 150 g	t	5 641	6 479	7 202	15
		1000 DM	36 931	41 068	45 062	
1753 10 500	- mit einem Quadratmetergewicht von mehr als 150 g	t	17 376	18 122	19 018	29
		1000 DM	141 613	138 789	143 642	
1753 10 700	- bestrichen oder überzogen	t	9 887	14 593	12 861	25
		1000 DM	80 013	109 185	104 467	
	Textilerzeugnisse, a.n.g.					
	Bänder, Etiketten, Geflechte u.ä. Waren					
	- Bänder aus Spinnstoffen und schußlose Bänder					
1754 11 301	- elastisch (ohne Gurte)	t	535	592	585	19
	darunter zum Absatz bestimmt	1000 DM	26 144	28 182	26 853	19
1754 11 303	- unelastisch (ohne Gurte)	t	2 458	3 307	2 741	49
	darunter zum Absatz bestimmt	1000 DM	106 016	126 939	114 461	49
1754 11 305	- Gurte aller Art	t	3 094	3 664	3 248	17
	darunter zum Absatz bestimmt	1000 DM	33 947	37 933	34 710	17
1754 11 500	- Etiketten, Abzeichen u.ä. Waren aus Spinnstoffen	t	231	212	221	9
	darunter zum Absatz bestimmt	1000 DM	31 014	27 489	30 246	9
	- Geflechte als Meterware; Posamentierwaren u.ä. Zierwaren					
1754 11 701	- Flechtartikel aller Art, elastisch	t	74	78	82	6
	darunter zum Absatz bestimmt	1000 DM	1 932	2 140	2 208	6
1754 11 703	- Flechtartikel aller Art, unelastisch	t	588	600	582	25
	darunter zum Absatz bestimmt	1000 DM	28 239	29 412	27 673	25
1754 11 705	- Posamentierwaren	t	72	81	77	5
	darunter zum Absatz bestimmt	1000 DM	5 870	5 809	5 161	5
1754 11 709	- Andere Zierwaren (z.B. Quasten, Troddeln, Oliven, Nüsse, Pompons u.ä. Waren)	t	.	.	.	2
	darunter zum Absatz bestimmt	1000 DM	.	.	.	2
	Tülle und geknüpfte Netzstoffe; Spitzen, als Meterware, Streifen oder als Motive					
1754 12 300	- Tülle (einschl. Bobinetgardinenstoffen) und geknüpfte Netzstoffe	1000 DM	975	830	813	3
1754 12 500	- Maschinengefertigte Spitzen	1000 DM	6 921	8 503	8 864	10
1754 12 700	- Handgefertigte Spitzen	1000 DM	.	.	.	1
	Stickereien als Meterware, Streifen oder als Motive					
1754 13 300	- Ätztickereien und Stickereien mit herausgeschnittenem Grund	1000 DM	750	965	888	5
1754 13 500	- Stickereien aus Baumwolle	1000 DM	5 850	4 393	6 159	7
1754 13 700	- Stickereien aus Chemiefasern u.ä. Spinnstoffen	1000 DM	11 468	17 723	13 546	15
	Filze, auch getränkt, bestrichen oder überzogen					
1754 20 003	- Woll- und Haarfilze	t	785	879	893	10
		1000 DM	22 603	23 032	25 247	

5 Produktion nach Güterarten - Deutschland

Melde-Nr.	Bezeichnung	Einheit	2. VJ 1999	1. VJ 2000	2. VJ 2000	2. VJ 2000 Anzahl Unternehmen
1	2	3	4	5	6	7
1754 20 005	- Nadelfilze	t 1000 DM	11 891 83 499	11 583 80 362	11 266 79 231	14
1754 20 009	- Andere Filze	t 1000 DM	21 031	22 577	21 551	6
1754 31 300	Watte aus Spinnstoffen und Waren daraus; Scherstaub, Knoten und Noppen, aus Spinnstoffen - für medizinischen Bedarf	t 1000 DM	667 6 735	128 1 964	137 2 121	6
1754 31 503	- für hygienische u.ä. Zwecke (ohne solche für den medizinischen Bedarf) - - für hygienische Zwecke darunter zum Absatz bestimmt	t 1000 DM	1 668 24 729	1 531 22 982	1 434 21 935	5 5
1754 31 505	- - Industriewatte darunter zum Absatz bestimmt	t 1000 DM	6 821 6 821	6 000 6 000	6 987 6 987	10 10
1754 31 509	- - Andere Watte und Waren daraus; Scherstaub, Knoten und Noppen darunter zum Absatz bestimmt	t 1000 DM	1 895 1 895	2 027 2 027	2 029 2 029	3 3
1754 32 000	Fäden und Kordeln aus Kautschuk, mit einem Überzug aus Spinnstoffen; Garne und Streifen aus Spinnstoffen mit Kautschuk oder Kunststoff getränkt, bestrichen, überzogen oder umhüllt	t 1000 DM	758 23 628	685 23 292	789 23 138	4
1754 33 000	Metallgarne und metallisierte Garne, auch umspunnen, oder aus Streifen usw., in Form von Fäden	t 1000 DM	61 4 972	76 4 607	87 6 643	7
1754 34 000	Gewebe aus Metallfäden und Gewebe aus Metallgarnen oder aus metallisierten Garnen, a.n.g.	t 1000 m2 1000 DM	2
1754 35 000	Gimpen, umspinnene Streifen; Chenillegarne; "Maschengarne"	t 1000 DM	1
1754 36 000	Reifencordgewebe aus hochfesten Garnen aus Nylon oder anderen Polyamiden, Polyester oder Viskose	t 1000 m2 1000 DM	6 413 10 415 46 705	7 321 12 067 52 746	6 557 8 941 46 028	3
1754 37 000	Gewebe, mit Leim, Kunststoff oder ähnlichen Stoffen getränkt, bestrichen oder überzogen, a.n.g.	t 1000 m2 1000 DM	19 086 31 031 241 326	20 125 33 918 226 449	18 984 31 699 226 074	24
1754 38 300	Textile Erzeugnisse für den technischen Bedarf - Pumpenschläuche u.ä. Schläuche aus Spinnstoffen, auch mit Armaturen oder Zubehör aus anderen Stoffen	1000 DM	9 842	11 484	13 670	8
1754 38 501	- Dochte und Glühstrümpfe, Förderbänder und Treibriemen aus Spinnstoffen, auch mit Metall oder anderen Stoffen verstärkt; andere textile Erzeugnisse für den technischen Bedarf	1000 DM	1 870	2 105	.	3
1754 38 503	- - Dochte und Glühstrümpfe	1000 DM	.	.	.	3
1754 38 505	- - Förderbänder	1000 DM	.	.	.	3
1754 38 507	- - Treibriemen aus Spinnstoffen	1000 DM	3 545	4 047	4 279	8
1754 38 508	- - Polierscheiben	1000 DM	9 544	11 342	10 793	6
1754 38 509	- - Filtertücher zum Pressen von Öl oder zu ähnlichen Zwecken	1000 DM	55 684	55 213	59 108	22
1754 38 700	- - Andere textile Erzeugnisse für den technischen Bedarf	1000 DM	72 548	77 170	79 831	6
1754 39 000	- Gewebe und Filze, auf Papiermaschinen o.ä. Maschinen verwendet	1000 DM	-	.	.	1
1754 39 000	Gesteppte Spinnstofferzeugnisse als Meterware	1000 DM	-	.	.	1

5 Produktion nach Güterarten - Deutschland

Melde-Nr.	Bezeichnung	Einheit	2. VJ 1999	1. VJ 2000	2. VJ 2000	2. VJ 2000 Anzahl Unternehmen
1	2	3	4	5	6	7
	Gewirke und Gestricke					
	Samt, Plüsch (einschl. Hochflorserzeugnissen), gewirkt oder gestrickt, Schlingengewirke und -gestricke					
1760 11 300	- Hochflorserzeugnisse	t	*	789	774	3
	darunter zum Absatz bestimmt	t	883	.	.	3
		1000 DM	26 348	.	.	
1760 11 500	- Schlingengewirke und -gestricke	t	*	857	858	7
	darunter zum Absatz bestimmt	t	871	857	858	7
		1000 DM	5 138	6 114	6 192	
1760 11 700	- Anderer Samt oder Plüsch	t	*	209	236	5
	darunter zum Absatz bestimmt	t	134	209	236	5
		1000 DM	2 497	3 318	3 806	
	Andere Gewirke und Gestricke (Maschenmeterware)					
1760 12 300	- für Vorhänge und Gardinen, aus Chemiefasern	t	*	1 822	1 779	18
	darunter zum Absatz bestimmt	t	64 840	68 399	64 057	18
	- Andere Gewirke und Gestricke					
	- - aus Wolle					
1760 12 901	- - - für Bekleidung	t	*	160	249	4
	darunter zum Absatz bestimmt	t	.	160	249	4
		1000 DM	.	1 415	1 663	
1760 12 902	- - - für Heim- und Haushaltstextilien	t	*	-	-	-
	darunter zum Absatz bestimmt	t	-	-	-	-
		1000 DM	-	-	-	
1760 12 903	- - - für technischen und industriellen Bedarf	t	*	.	.	2
	darunter zum Absatz bestimmt	t	.	.	.	2
		1000 DM	.	.	.	
	- - aus Baumwolle					
1760 12 904	- - - für Bekleidung	t	*	1 363	1 244	15
	darunter zum Absatz bestimmt	t	885	950	1 028	13
		1000 DM	12 948	15 727	17 431	
1760 12 905	- - - für Heim- und Haushaltstextilien	t	*	1 304	1 591	5
	darunter zum Absatz bestimmt	t	17 580	24 111	22 979	3
		1000 DM	.	.	.	
1760 12 906	- - - für technischen und industriellen Bedarf	t	*	664	727	6
	darunter zum Absatz bestimmt	t	8 357	11 179	9 474	6
		1000 DM	.	.	.	
	- - aus anderen Fasern					
1760 12 907	- - - für Bekleidung	t	*	5 609	6 356	29
	darunter zum Absatz bestimmt	t	146 485	156 076	158 396	28
		1000 DM	.	.	.	
1760 12 908	- - - für Heim- und Haushaltstextilien	t	*	857	1 059	9
	darunter zum Absatz bestimmt	t	.	857	1 059	9
		1000 DM	.	12 924	15 697	
1760 12 909	- - - für technischen und industriellen Bedarf	t	*	3 192	3 742	19
	darunter zum Absatz bestimmt	t	47 829	56 418	56 427	19
		1000 DM	.	.	.	
	Fertigerzeugnisse, gewirkt oder gestrickt					
	Strumpfhosen, Strümpfe, Kniestrümpfe, Socken u.a. Strümpfe (einschl. Krampfaderstrümpfen), gewirkt oder gestrickt					
	- Strumpfhosen, aus Gewirken und Gestriicken					
	- - aus synthetischen Chemiefasern, mit einem Titer der einfachen Garne					
1771 10 330	- - - von weniger als 67 dtex	1000 St	31 630	35 950	28 400	7
		1000 DM	46 579	50 789	40 603	
1771 10 350	- - - von 67 dtex oder mehr	1000 St	.	.	.	1
		1000 DM	.	.	.	
1771 10 370	- - aus anderen Spinnstoffen	1000 St	1 403	1 100	1 438	8
		1000 DM	4 932	3 455	5 031	
1771 10 500	- Damenstrümpfe (einschl. Kniestrümpfen) mit einem Titer der einfachen Garne von weniger als 67 dtex	1000 Paar	25 481	27 228	29 244	15
		1000 DM	30 219	27 999	27 630	
	- Andere Strumpfwaren (einschl. Krampfaderstrümpfen)					
	- - Herrenstrümpfe					
1771 10 901	- - - aus Chemiefasern	1000 Paar	543	.	.	4
		1000 DM	1 308	.	.	
1771 10 903	- - - aus anderen Spinnstoffen	1000 Paar	9 037	10 597	8 510	13
		1000 DM	28 906	33 906	27 891	

5 Produktion nach Güterarten - Deutschland

Melde-Nr.	Bezeichnung	Einheit	2. VJ 1999	1. VJ 2000	2. VJ 2000	2. VJ 2000 Anzahl Unternehmen
1	2	3	4	5	6	7
1771 10 905	- - Kinderstrümpfe - - - aus Chemiefasern	1000 Paar 1000 DM	- -	. .	- -	-
1771 10 907	- - - aus anderen Spinnstoffen	1000 Paar 1000 DM	1 223 2 566	1 454 2 616	1 307 2 807	6
1771 10 909	- - Andere Strumpfwaren (z.B. Krampfadestrümpfe)	1000 Paar 1000 DM	6 606 123 571	7 143 110 924	6 209 110 672	24
1772 10 310	Pullover, Strickjacken, Westen u.ä. Waren (einschl. Unterziehpullis), gewirkt oder gestrickt - Pullover, Strickjacken, Westen u.ä. Waren aus Wolle oder feinen Tierhaaren - - für Männer oder Knaben	1000 St 1000 DM	96 7 001	126 6 311	86 4 671	11
1772 10 320	- - für Frauen oder Mädchen	1000 St 1000 DM	327 27 808	382 25 263	329 27 645	28
1772 10 330	- Pullover mit einem Anteil an Wolle von 50 GHT oder mehr und mit einem Stückgewicht von 600 g oder mehr	1000 St 1000 DM	. .	22 1 266	15 868	5
1772 10 530	- Unterziehpullis - - aus Baumwolle	1000 St 1000 DM	2
1772 10 550	- - aus Chemiefasern	1000 St 1000 DM	- -	1
1772 10 610	- Andere Pullover, Strickjacken, Westen u.ä. Waren aus Baumwolle - - für Männer oder Knaben	1000 St 1000 DM	342 13 534	596 14 916	338 15 046	12
1772 10 620	- - für Frauen oder Mädchen	1000 St 1000 DM	602 17 323	942 24 433	532 16 341	22
1772 10 710	- Pullover, Strickjacken, Westen u.ä. Waren aus Chemiefasern - - für Männer oder Knaben	1000 St 1000 DM	58 2 140	30 638	14 405	4
1772 10 720	- - für Frauen oder Mädchen	1000 St 1000 DM	1 161 59 969	1 213 61 760	1 086 56 961	35
1772 10 900	- Pullover, Strickjacken, Westen u.ä. Waren aus anderen Spinnstoffen	1000 St 1000 DM	534 26 153	738 31 418	584 23 943	33
Bekleidung						
1810 10 010	Lederbekleidung - Mäntel	1000 St 1000 DM	1
1810 10 030	- Kombinationen, Anzüge und Kostüme	1000 St 1000 DM	2
1810 10 050	- Jacken	1000 St 1000 DM	21 7 217	26 9 232	17 5 889	11
1810 10 070	- Hosen und Röcke	1000 St 1000 DM	24 3 815	16 2 514	18 2 753	6
1810 10 090	- Andere Bekleidung aus Leder	1000 St 1000 DM	2
Bekleidung (ohne Lederbekleidung)						
Arbeits- und Berufsbekleidung für Männer						
1821 11 210	Kombinationen und Jacken - Kombinationen - - aus Baumwolle	1000 St 1000 DM	94 4 646	65 2 964	51 2 606	15
1821 11 260	- - aus synthetischen Chemiefasern	1000 St 1000 DM	100 5 509	6
1821 11 270	- - aus künstlichen Chemiefasern	1000 St 1000 DM	1
1821 11 310	- Jacken - - aus Baumwolle	1000 St 1000 DM	225 7 979	215 7 211	226 7 338	20
1821 11 360	- - aus synthetischen Chemiefasern	1000 St 1000 DM	11 399	6 210	6 230	7
1821 11 370	- - aus künstlichen Chemiefasern	1000 St 1000 DM	1

5 Produktion nach Güterarten - Deutschland

Melde-Nr.	Bezeichnung	Einheit	2. VJ 1999	1. VJ 2000	2. VJ 2000	2. VJ 2000 Anzahl Unternehmen
1	2	3	4	5	6	7
	Lange Hosen (einschl. Kniebundhosen u.ä. Hosen), Latzhosen					
	- Lange Hosen (einschl. Kniebundhosen u.ä. Hosen)					
1821 12 410	- - aus Baumwolle	1000 St 1000 DM	362 11 378	286 9 997	317 10 309	24
1821 12 450	- - aus synthetischen oder künstlichen Chemiefasern	1000 St 1000 DM	34 962	12 344	12 357	11
	- Latzhosen					
1821 12 510	- - aus Baumwolle	1000 St 1000 DM	355 11 345	363 11 827	350 11 393	18
1821 12 550	- - aus synthetischen oder künstlichen Chemiefasern	1000 St 1000 DM	21 654	9 289	11 371	11
	Arbeits- und Berufsbekleidung für Frauen					
	Kombinationen und Jacken					
	- Kombinationen					
1821 21 210	- - aus Baumwolle	1000 St 1000 DM	24 609	.	.	2
1821 21 260	- - aus synthetischen Chemiefasern	1000 St 1000 DM	.	.	.	1
1821 21 270	- - aus künstlichen Chemiefasern	1000 St 1000 DM	-	-	-	-
	- Jacken					
1821 21 310	- - aus Baumwolle	1000 St 1000 DM	1 42	1 31	1 44	5
1821 21 360	- - aus synthetischen Chemiefasern	1000 St 1000 DM	.	-	.	1
1821 21 370	- - aus künstlichen Chemiefasern	1000 St 1000 DM	-	-	-	-
	Lange Hosen (einschl. Kniebundhosen u.ä. Hosen), Latzhosen					
	- Lange Hosen (einschl. Kniebundhosen u.ä. Hosen)					
1821 22 410	- - aus Baumwolle	1000 St 1000 DM	20 424	13 218	16 265	9
1821 22 450	- - aus synthetischen oder künstlichen Chemiefasern	1000 St 1000 DM	11 325	12 357	16 410	4
	- Latzhosen					
1821 22 510	- - aus Baumwolle	1000 St 1000 DM	.	.	.	4
1821 22 550	- - aus synthetischen oder künstlichen Chemiefasern	1000 St 1000 DM	.	.	.	1
	Andere Arbeits- und Berufsbekleidung für Männer oder Frauen					
	- Andere Arbeits- und Berufsbekleidung, für Männer					
1821 30 110	- - aus Baumwolle	1000 St 1000 DM	5 834	4 480	4 488	21
1821 30 150	- - aus Chemiefasern	1000 St 1000 DM	131 10 190	145 7 975	81 7 150	17
	- Schürzen, Kittel u.ä. Arbeits- und Berufsbekleidung, für Frauen					
1821 30 210	- - aus Baumwolle	1000 St 1000 DM	89 1 562	69 1 300	74 1 425	15
1821 30 250	- - aus Chemiefasern	1000 St 1000 DM	105 1 389	50 710	86 978	8
	Oberbekleidung (ohne Arbeits- und Berufsbekleidung), aus Gewirken oder Gestricken					
	Mäntel, Anoraks, Windjacken, Blousons u.ä. Waren, für Männer oder Knaben					
1822 11 100	- Mäntel (einschl. Kurzmäntel), Umhänge u.ä. Waren	1000 St 1000 DM	0 153	.	.	2
1822 11 200	- Anoraks, Windjacken, Blousons u.ä. Waren	1000 St 1000 DM	-	.	.	2
	Anzüge, Kombinationen, Jacken, lange Hosen (einschl. Kniebundhosen u.ä. Hosen), Latzhosen und kurze Hosen, für Männer oder Knaben					
1822 12 100	- Anzüge	1000 St 1000 DM	64 14 672	96 18 808	58 11 810	6
1822 12 200	- Kombinationen	1000 St 1000 DM	.	.	.	1
1822 12 300	- Jacken	1000 St 1000 DM	42 7 966	85 11 416	44 7 205	7

5 Produktion nach Güterarten - Deutschland

Melde-Nr.	Bezeichnung	Einheit	2. VJ 1999	1. VJ 2000	2. VJ 2000	2. VJ 2000 Anzahl Unternehmen
1	2	3	4	5	6	7
1822 12 400	- Lange Hosen (einschl. Kniebundhosen u.ä. Hosen)	1000 St 1000 DM	59 3 373	77 4 939	57 4 220	9
1822 12 500	- Latzhosen und kurze Hosen	1000 St 1000 DM	.	.	.	1
1822 13 100	Mäntel, Anoraks, Windjacken, Blousons u.ä. Waren, für Frauen oder Mädchen - Mäntel (einschl. Kurzmäntel), Umhänge u.ä. Waren	1000 St 1000 DM	7 1 085	14 2 433	22 .	5
1822 13 200	- Anoraks, Windjacken, Blousons u.ä. Waren	1000 St 1000 DM	2 .	3 215	.	2
1822 14 100	Kostüme, Kombinationen, Jacken, lange Hosen (einschl. Kniebundhosen u.ä. Hosen), Latzhosen und kurze Hosen, Kleider, Röcke und Hosenröcke, für Frauen oder Mädchen - Kostüme	1000 St 1000 DM	56 3 378	72 5 161	59 3 736	4
1822 14 200	- Kombinationen	1000 St 1000 DM	6 642	5 471	6 463	6
1822 14 300	- Jacken	1000 St 1000 DM	140 6 494	122 10 705	93 8 596	18
1822 14 400	- Lange Hosen (einschl. Kniebundhosen u.ä. Hosen)	1000 St 1000 DM	426 10 760	525 12 361	535 12 056	20
1822 14 500	- Latzhosen und kurze Hosen	1000 St 1000 DM	.	.	.	2
1822 14 700	- Kleider	1000 St 1000 DM	67 2 452	104 3 934	101 3 287	14
1822 14 800	- Röcke und Hosenröcke	1000 St 1000 DM	326 13 756	254 11 948	263 10 452	28
1822 21 110	Oberbekleidung (ohne solche aus Gewirken oder Gestrickten) für Männer oder Knaben Mäntel, Anoraks, Windjacken, Blousons u.ä. Waren - Mäntel (einschl. Kurzmäntel), Umhänge u.ä. Waren - - aus Baumwolle, Stückgewicht von 1 kg oder weniger	1000 St 1000 DM	.	.	.	1
1822 21 140	- - aus Wolle oder feinen Tierhaaren	1000 St 1000 DM	21 3 537	3 755	19 4 553	7
1822 21 150	- - aus Chemiefasern, Stückgewicht von 1 kg oder weniger	1000 St 1000 DM	1 699	86	.	3
1822 21 190	- - aus Baumwolle, Chemiefasern oder anderen Spinnstoffen, Stückgewicht von mehr als 1 kg	1000 St 1000 DM	.	9 1 543	1 130	3
1822 21 210	- Anoraks, Windjacken, Blousons u.ä. Waren - - aus Baumwolle	1000 St 1000 DM	.	.	.	3
1822 21 250	- - aus Chemiefasern	1000 St 1000 DM	.	.	.	6
1822 21 290	- - aus anderen Spinnstoffen	1000 St 1000 DM	-	-	-	-
1822 22 110	Anzüge und Kombinationen - Anzüge - - aus Baumwolle	1000 St 1000 DM	.	1 55	.	2
1822 22 140	- - aus Wolle oder feinen Tierhaaren	1000 St 1000 DM	171 46 357	161 46 926	139 40 498	26
1822 22 190	- - aus anderen Spinnstoffen	1000 St 1000 DM	28 4 392	21 3 842	15 2 575	11
1822 22 210	- Kombinationen - - aus Baumwolle	1000 St 1000 DM	-	-	-	-
1822 22 240	- - aus Wolle oder feinen Tierhaaren	1000 St 1000 DM	.	.	.	3
1822 22 290	- - aus anderen Spinnstoffen	1000 St 1000 DM	.	24 1 381	.	2

5 Produktion nach Güterarten - Deutschland

Melde-Nr.	Bezeichnung	Einheit	2. VJ 1999	1. VJ 2000	2. VJ 2000	2. VJ 2000 Anzahl Unternehmen
1	2	3	4	5	6	7
	Jacken					
	- aus Baumwolle, Wolle oder feinen Tierhaaren oder aus anderen Spinnstoffen					
1822 23 310	- - aus Baumwolle	1000 St 1000 DM	.	.	.	7
1822 23 340	- - aus Wolle oder feinen Tierhaaren	1000 St 1000 DM	281 45 079	278 46 048	235 38 015	31
1822 23 390	- - aus anderen Spinnstoffen	1000 St 1000 DM	189 20 214	144 14 735	129 13 637	17
	Lange Hosen (einschl. Kniebundhosen u.ä. Hosen), Latzhosen (ohne Arbeits- und Berufsbekleidung), kurze Hosen					
	- Lange Hosen (einschl. Kniebundhosen u.ä. Hosen) aus Rippenschußsamt und -plüsch, Demin, anderen Baumwollstoffen, Chemiefasern; lange und kurze Hosen, aus Wolle oder feinen Tierhaaren, lange Hosen, Latzhosen und kurze Hosen, aus anderen Spinnstoffen					
1822 24 410	- - Lange Hosen aus Rippenschußsamt und -plüsch	1000 St 1000 DM	.	.	.	3
1822 24 420	- - Lange Hosen aus Denim	1000 St 1000 DM	242 6 540	92 2 500	108 3 523	10
1822 24 430	- - Lange Hosen aus anderen Baumwollstoffen	1000 St 1000 DM	523 26 037	578 31 405	449 23 651	24
1822 24 440	- - Lange und kurze Hosen, aus Wolle oder feinen Tierhaaren	1000 St 1000 DM	515 33 372	516 38 245	432 30 917	31
1822 24 460	- - Lange Hosen aus synthetischen Chemiefasern	1000 St 1000 DM	.	909	707	15
1822 24 470	- - Lange Hosen aus künstlichen Chemiefasern	1000 St 1000 DM	23 584	34 984	20 053	
1822 24 490	- - Lange Hosen, Latzhosen und kurze Hosen, aus anderen Spinnstoffen	1000 St 1000 DM	8 468	12 759	12 704	5
	- Latzhosen	1000 St 1000 DM	243 17 941	420 26 912	356 23 048	22
1822 24 510	- - aus Baumwolle	1000 St 1000 DM	.	.	.	1
1822 24 590	- - aus Wolle, feinen Tierhaaren oder Chemiefasern	1000 St 1000 DM	.	.	.	-
	- Kurze Hosen	1000 St 1000 DM	.	.	.	1
1822 24 610	- - aus Baumwolle	1000 St 1000 DM	.	.	.	
1822 24 660	- - aus synthetischen Chemiefasern	1000 St 1000 DM	.	.	.	2
1822 24 670	- - aus künstlichen Chemiefasern	1000 St 1000 DM	.	.	.	1
	Oberbekleidung (ohne solche aus Gewirken oder Gestricken) für Frauen oder Mädchen					
	Mäntel, Anoraks, Windjacken, Blousons u.ä. Waren					
	- Mäntel (einschl. Kurzmäntel), Umhänge u.ä. Waren					
1822 31 110	- - aus Baumwolle, Stückgewicht von 1 kg oder weniger	1000 St 1000 DM	.	5 633	2 221	4
1822 31 140	- - aus Wolle oder feinen Tierhaaren	1000 St 1000 DM	96 23 334	82 15 071	75 19 556	30
1822 31 150	- - aus Chemiefasern, Stückgewicht von 1 kg oder weniger	1000 St 1000 DM	1	2 546	2	6
1822 31 190	- - aus Baumwolle, Chemiefasern oder anderen Spinnstoffen, Stückgewicht von mehr als 1 kg	1000 St 1000 DM	204 27 900	455 56 543	183 19 273	22
	- Anoraks, Windjacken, Blousons u.ä. Waren					
1822 31 210	- - aus Baumwolle	1000 St 1000 DM	38 3 337	32 3 081	29 2 711	6
1822 31 250	- - aus Chemiefasern	1000 St 1000 DM	21 1 854	17 1 206	13 1 238	8
1822 31 290	- - aus anderen Spinnstoffen	1000 St 1000 DM	.	.	.	5

5 Produktion nach Güterarten - Deutschland

Melde-Nr.	Bezeichnung	Einheit	2. VJ 1999	1. VJ 2000	2. VJ 2000	2. VJ 2000 Anzahl Unternehmen
1	2	3	4	5	6	7
	Kostüme, Kombinationen					
1822 32 110	- Kostüme	1000 St	118	175	179	10
	- - aus Baumwolle	1000 DM	8 216	24 963	11 799	
1822 32 140	- - aus Wolle oder feinen Tierhaaren	1000 St	22	18	12	10
		1000 DM	7 558	6 807	6 183	
1822 32 190	- - aus anderen Spinnstoffen	1000 St	57	180	70	20
		1000 DM	7 639	14 093	6 548	
1822 32 210	- Kombinationen	1000 St	.	10	7	3
	- - aus Baumwolle	1000 DM	.	1 240	893	
1822 32 240	- - aus Wolle oder feinen Tierhaaren	1000 St	12	17	9	6
		1000 DM	1 719	1 694	1 057	
1822 32 290	- - aus anderen Spinnstoffen	1000 St	162	366	144	12
		1000 DM	9 465	21 145	7 311	
	Jacken					
1822 33 310	- aus Baumwolle, Wolle oder feinen Tierhaaren und aus anderen Spinnstoffen	1000 St	128	257	91	30
	- - aus Baumwolle	1000 DM	14 629	29 396	9 505	
1822 33 340	- - aus Wolle oder feinen Tierhaaren	1000 St	304	240	240	38
		1000 DM	57 205	34 611	42 888	
1822 33 390	- - aus anderen Spinnstoffen	1000 St	337	504	301	57
		1000 DM	37 208	44 004	26 289	
	Kleider, Röcke und Hosenröcke					
1822 34 710	- Kleider	1000 St	155	241	185	36
	- - aus Baumwolle	1000 DM	9 054	11 420	7 890	
1822 34 740	- - aus Wolle oder feinen Tierhaaren	1000 St	32	4	3	9
		1000 DM	1 751	508	457	
1822 34 760	- - aus synthetischen Chemiefasern	1000 St	204	310	193	22
		1000 DM	20 069	17 155	9 199	
1822 34 770	- - aus künstlichen Chemiefasern	1000 St	61	139	140	16
		1000 DM	3 439	7 885	6 676	
1822 34 780	- - aus Seide, Schappeseide oder Bourrette-seide	1000 St	.	28	8	12
		1000 DM	.	4 695	1 996	
1822 34 790	- - aus anderen Spinnstoffen	1000 St	188	335	220	28
		1000 DM	13 849	26 769	14 739	
1822 34 810	- Röcke und Hosenröcke	1000 St	521	762	570	41
	- - aus Baumwolle	1000 DM	18 025	34 362	18 960	
1822 34 840	- - aus Wolle oder feinen Tierhaaren	1000 St	293	252	335	36
		1000 DM	13 655	9 890	15 241	
1822 34 860	- - aus synthetischen Chemiefasern	1000 St	476	498	388	33
		1000 DM	25 983	27 359	19 971	
1822 34 870	- - aus künstlichen Chemiefasern	1000 St	65	140	81	23
		1000 DM	2 955	7 138	3 136	
1822 34 890	- - aus anderen Spinnstoffen	1000 St	447	683	421	40
		1000 DM	21 113	31 251	16 827	
	Lange Hosen (einschl. Kniebundhosen u.ä. Hosen), Latzhosen und kurze Hosen					
1822 35 410	- Lange Hosen (einschl. Kniebundhosen u.ä. Hosen)	1000 St	21	.	.	3
	- - aus Rippenschußsamt und -plüsch	1000 DM	.	.	.	
1822 35 420	- - aus Denim	1000 St	204	279	239	12
		1000 DM	5 457	8 384	6 354	
1822 35 430	- - aus anderen Baumwollstoffen	1000 St	1 446	1 941	1 354	55
		1000 DM	68 599	99 984	62 508	
1822 35 440	- - aus Wolle oder feinen Tierhaaren	1000 St	261	319	273	32
		1000 DM	22 011	27 423	23 907	
1822 35 460	- - aus synthetischen Chemiefasern	1000 St	820	1 042	884	45
		1000 DM	27 038	42 427	28 994	
1822 35 470	- - aus künstlichen Chemiefasern	1000 St	350	415	383	22
		1000 DM	11 127	13 176	11 522	
1822 35 510	- Latzhosen	1000 St	-	.	.	1
	- - aus Baumwolle	1000 DM	-	.	.	
1822 35 590	- - aus Wolle, feinen Tierhaaren oder Chemiefasern	1000 St	.	.	.	1
		1000 DM	.	.	.	

5 Produktion nach Güterarten - Deutschland

Melde-Nr.	Bezeichnung	Einheit	2. VJ 1999	1. VJ 2000	2. VJ 2000	2. VJ 2000 Anzahl Unternehmen
1	2	3	4	5	6	7
1822 35 610	- Kurze Hosen u.a. Hosen, aus anderen Spinnstoffen - - Kurze Hosen - - - aus Baumwolle	1000 St 1000 DM	2 68	.	.	2
1822 35 640	- - - aus Wolle oder feinen Tierhaaren	1000 St 1000 DM	-	-	-	-
1822 35 660	- - - aus synthetischen Chemiefasern	1000 St 1000 DM	.	5 229	.	2
1822 35 670	- - - aus künstlichen Chemiefasern	1000 St 1000 DM	.	.	-	-
1822 35 690	- - Andere Hosen aus anderen Spinnstoffen	1000 St 1000 DM	413 18 627	523 21 956	350 14 620	29
Wäsche aus Gewirken oder Gestrickten						
1823 11 100	Hemden für Männer oder Knaben - Hemden für Männer oder Knaben	1000 St 1000 DM	40 1 239	35 1 440	34 1 171	7
1823 12 200	Slips u.a. Unterhosen, Nachthemden und Schlafanzüge, Bademäntel und -jacken, Hausmäntel u.ä. Waren, für Männer oder Knaben - Slips u.a. Unterhosen	1000 St 1000 DM	4 414 30 396	3 949 30 711	3 878 27 560	31
1823 12 300	- Nachthemden und Schlafanzüge	1000 St 1000 DM	107 2 691	115 4 379	94 2 856	10
1823 12 400	- Bademäntel und -jacken, Hausmäntel u.ä. Waren	1000 St 1000 DM	.	6 408	.	4
1823 13 100	Blusen und Hemdblusen für Frauen oder Mädchen - Blusen und Hemdblusen	1000 St 1000 DM	921 26 096	1 129 35 473	943 22 962	27
1823 14 200	Slips u.a. Unterhosen, Nachthemden und Schlafanzüge, Bademäntel und -jacken, Negliges, Hausmäntel u.ä. Waren, Unterkleider und Unterröcke, für Frauen oder Mädchen - Slips u.a. Unterhosen	1000 St 1000 DM	13 533 58 150	12 676 56 717	14 835 62 961	48
1823 14 300	- Nachthemden und Schlafanzüge	1000 St 1000 DM	1 086 30 105	1 346 28 750	684 15 256	20
1823 14 400	- Bademäntel und -jacken, Negliges, Hausmäntel u.ä. Waren	1000 St 1000 DM	51 1 949	57 2 669	23 1 107	10
1823 14 500	- Unterkleider und Unterröcke	1000 St 1000 DM	798 7 611	628 3 503	1 438 16 871	11
Andere Wäsche (ohne solche aus Gewirken oder Gestrickten)						
1823 21 110	Hemden für Männer oder Knaben - aus Baumwolle, Chemiefasern und aus anderen Spinnstoffen - - aus Baumwolle	1000 St 1000 DM	347 12 945	347 12 602	274 9 809	18
1823 21 150	- - aus Chemiefasern	1000 St 1000 DM	515	653	522	4
1823 21 190	- - aus anderen Spinnstoffen	1000 St 1000 DM	-	-	.	1
1823 22 210	Slips u.a. Unterhosen, Nachthemden und Schlafanzüge, Unterhemden, Bademäntel und -jacken, Hausmäntel u.ä. Waren, für Männer oder Knaben - Slips u.a. Unterhosen - - aus Baumwolle	1000 St 1000 DM	.	.	.	4
1823 22 290	- - aus anderen Spinnstoffen	1000 St 1000 DM	-	-	-	-
1823 22 310	- Nachthemden und Schlafanzüge - - aus Baumwolle	1000 St 1000 DM	.	.	.	1
1823 22 390	- - aus anderen Spinnstoffen	1000 St 1000 DM	.	-	-	-
1823 22 410	- Unterhemden, Bademäntel und -jacken, Hausmäntel u.ä. Waren - - aus Baumwolle	1000 St 1000 DM	31 2 340	28 2 320	27 1 748	4
1823 22 490	- - aus anderen Spinnstoffen	1000 St 1000 DM	-	-	-	-

5 Produktion nach Güterarten - Deutschland

Melde-Nr.	Bezeichnung	Einheit	2. VJ 1999	1. VJ 2000	2. VJ 2000	2. VJ 2000 Anzahl Unternehmen
1	2	3	4	5	6	7
	Blusen und Hemdblusen für Frauen oder Mädchen - aus Baumwolle, Chemiefasern, Seide, Schappeseide, Bourretteseide und aus anderen Spinnstoffen					
1823 23 110	- - aus Baumwolle	1000 St 1000 DM	1 070 36 455	918 35 601	676 19 137	45
1823 23 150	- - aus Chemiefasern	1000 St 1000 DM	1 624 67 930	2 331 118 194	1 530 61 424	47
1823 23 180	- - aus Seide, Schappeseide oder Bourretteseide	1000 St 1000 DM	93 4 081	165 9 188	102 4 262	14
1823 23 190	- - aus anderen Spinnstoffen	1000 St 1000 DM	366 15 310	476 23 427	318 14 118	33
	Nachthemden, Schlafanzüge, Negliges, Bademäntel und -jacken, Hausmäntel, Unterhemden, Slips, für Frauen oder Mädchen - Nachthemden und Schlafanzüge					
1823 24 310	- - aus Baumwolle	1000 St 1000 DM	95 2 756	179 5 075	63 2 128	10
1823 24 350	- - aus Chemiefasern	1000 St 1000 DM	.	.	.	2
1823 24 390	- - aus anderen Spinnstoffen	1000 St 1000 DM	.	1 215	.	2
	- Unterkleider und Unterröcke aus Baumwolle, Chemiefasern und aus anderen Spinnstoffen					
1823 24 510	- - aus Baumwolle	1000 St 1000 DM	-	-	-	-
1823 24 550	- - aus Chemiefasern	1000 St 1000 DM	-	-	-	-
1823 24 590	- - aus anderen Spinnstoffen	1000 St 1000 DM	.	-	-	-
	- Negliges, Bademäntel und -jacken, Hausmäntel u.ä. Waren, aus Baumwolle und Chemiefasern					
1823 24 610	- - aus Baumwolle	1000 St 1000 DM	44 3 272	47 3 833	36 2 381	6
1823 24 650	- - aus Chemiefasern	1000 St 1000 DM	.	.	.	1
	- Unterhemden, Slips u.ä. Unterhosen, aus Baumwolle und Chemiefasern					
1823 24 710	- - aus Baumwolle	1000 St 1000 DM	147 265	102 171	102 181	3
1823 24 750	- - aus Chemiefasern	1000 St 1000 DM	27 586	.	.	3
1823 24 890	- - Negliges, Bademäntel und -jacken, Hausmäntel, Unterhemden, Slips u.ä. Unterhosen, aus anderen Spinnstoffen	1000 St 1000 DM	-	-	.	1
	Büstenhalter, Hüftgürtel, Miederhosen, Korsetts, Hosenträger, Strumpfhalter, Strumpfbänder u.ä. Waren, Teile dafür, auch aus Gewirken oder Gestricken					
1823 25 300	- Büstenhalter	1000 St 1000 DM	1 221 19 893	917 14 990	750 12 536	18
1823 25 500	- Hüftgürtel, Miederhosen, Korsetts	1000 St 1000 DM	314 8 108	329 7 305	289 6 773	16
1823 25 700	- Hosenträger, Strumpfhalter, Strumpfbänder u.ä. Waren, Teile dafür	1000 DM	.	.	.	3
	T-Shirts und Unterhemden, aus Gewirken oder Gestricken					
1823 30 300	- aus Baumwolle	1000 St 1000 DM	13 596 119 818	11 393 111 131	12 397 118 280	59
1823 30 900	- aus anderen Spinnstoffen	1000 St 1000 DM	908 17 828	1 280 31 535	1 325 29 524	28
	Bekleidung und Bekleidungszubehör aus Gewirken oder Gestricken, für Kleinkinder					
1824 11 010	- Mäntel und Jacken	1000 St 1000 DM	176 3 015	301 5 354	140 2 453	5
1824 11 020	- Spielanzüge	1000 St 1000 DM	139 2 850	208 4 493	116 2 627	5

5 Produktion nach Güterarten - Deutschland

Melde-Nr.	Bezeichnung	Einheit	2. VJ 1999	1. VJ 2000	2. VJ 2000	2. VJ 2000 Anzahl Unternehmen
1	2	3	4	5	6	7
1824 11 030	- Unterwäsche	1000 St 1000 DM	344 1 456	375 1 721	278 1 110	8
1824 11 040	- Strampelanzüge	1000 St 1000 DM	185 2 801	520 7 502	246 4 731	6
1824 11 050	- Mullwindeln	t 1000 DM	- -	- -	- -	-
1824 11 090	- Andere Bekleidung und Bekleidungszubehör	t 1000 DM	64 7 182	60 7 901	54 6 580	6
1824 12 100	Trainingsanzüge, Skianzüge, Badeanzüge und Badehosen, andere Bekleidung - Trainingsanzüge	1000 St 1000 DM	181 8 600	. 5 340	. .	4
1824 12 300	- Skianzüge	1000 St 1000 DM	1
1824 12 400	- Badeanzüge und Badehosen - - für Männer oder Knaben	1000 St 1000 DM	65 905	93 1 704	86 1 062	7
1824 12 500	- - für Frauen oder Mädchen	1000 St 1000 DM	423 15 903	643 26 816	401 14 918	14
1824 12 900	- Andere Bekleidung	1000 St 1000 DM	328 11 423	254 11 456	199 9 755	18
1824 13 730	Handschuhe - Handschuhe - - mit Kunststoff oder Kautschuk getränkt, bestrichen oder überzogen	1000 Paar 1000 DM	2
1824 13 750	- - Andere Handschuhe	1000 Paar 1000 DM	402 1 950	408 1 715	416 1 703	6
1824 14 300	Anderes konfektioniertes Bekleidungszubehör, aus Gewirken oder Gestricken; Teile für Bekleidung oder für Bekleidungszubehör, aus Gewirken oder Gestricken - Schals, Umschlagtücher, Halstücher, Kragenschoner, Kopftücher, Schleier u.ä. Waren	1000 St 1000 DM	120 890	8
1824 14 500	- Krawatten, Schleifen (z.B. Querbinder) und Krawattenschals	1000 St 1000 DM	- -	- -	- -	-
1824 14 900	- Anderes konfektioniertes Bekleidungszubehör, Teile für Bekleidung oder für Bekleidungszubehör	1000 DM	7 935	7 427	7 482	11
1824 21 000	Bekleidung und Bekleidungszubehör aus Spinnstoffen (ohne solche aus Gewirken oder Getricken) Bekleidung und Bekleidungszubehör für Kleinkinder	1000 DM	1 202	.	.	3
1824 22 110	Anderer Bekleidung, auch Trainingsanzüge, Skianzüge, Badeanzüge und -hosen (ohne Arbeits- und Berufsbekleidung) - für Männer oder Knaben - - aus Baumwolle	1000 St 1000 DM	2
1824 22 140	- - aus Wolle oder feinen Tierhaaren	1000 St 1000 DM	12 874	11 957	13 994	7
1824 22 150	- - aus Chemiefasern	1000 St 1000 DM	18 1 605	30 2 169	29 1 892	5
1824 22 190	- - aus anderen Spinnstoffen	1000 St 1000 DM	. .	15 453	15 500	5
1824 22 210	- für Frauen oder Mädchen - - aus Baumwolle	1000 St 1000 DM	11 340	11 409	9 278	6
1824 22 240	- - aus Wolle oder feinen Tierhaaren	1000 St 1000 DM	5 529	1 241	14 1 442	8
1824 22 250	- - aus Chemiefasern	1000 St 1000 DM	45 3 113	55 3 959	55 3 323	12
1824 22 290	- - aus anderen Spinnstoffen	1000 St 1000 DM	7
1824 22 300	- Skianzüge	1000 St 1000 DM	- -	- -	- -	-

5 Produktion nach Güterarten - Deutschland

Melde-Nr.	Bezeichnung	Einheit	2. VJ 1999	1. VJ 2000	2. VJ 2000	2. VJ 2000 Anzahl Unternehmen
1	2	3	4	5	6	7
1824 22 400	- Badeanzüge und Badehosen - - für Männer oder Knaben	1000 St 1000 DM	- -	- -	. .	1
1824 22 500	- - für Frauen oder Mädchen	1000 St 1000 DM	1
1824 23 110	Taschentücher, Schals, Umschlagtücher, Krawatten, Handschuhe, anderes konfektioniertes Bekleidungszubehör; Teile für Bekleidung oder Bekleidungszubehör - Taschentücher und Ziertaschentücher - - aus Baumwolle	1000 St 1000 DM	1
1824 23 190	- - aus anderen Spinnstoffen	1000 St 1000 DM	- -	- -	- -	-
1824 23 340	- Schals, Umschlagtücher, Halstücher, Kragenscherer, Kopftücher, Schleier u.ä. Waren - - aus Wolle oder feinen Tierhaaren	1000 St 1000 DM	. .	3 405 .	. .	4
1824 23 380	- - aus Seide, Schappe- oder Bourretteseide	1000 St 1000 DM	1
1824 23 390	- - aus anderen Spinnstoffen	1000 St 1000 DM	7
1824 23 550	- Krawatten, Schleifen (z.B. Querbinder) und Krawattenschals - - aus Chemiefasern	1000 St 1000 DM	3
1824 23 580	- - aus Seide, Schappe- oder Bourretteseide	1000 St 1000 DM	578 8 355	457 7 284	483 6 967	6
1824 23 590	- - aus anderen Spinnstoffen	1000 St 1000 DM	1
1824 23 700	- Handschuhe	1000 Paar 1000 DM	- -	- -	. .	1
1824 23 930	- Anderes konfektioniertes Bekleidungszubehör, Teile für Bekleidung oder Bekleidungszubehör - - Anderes konfektioniertes Bekleidungszubehör	1000 DM	3 959	1 773	1 931	9
1824 23 950	- - Teile für Bekleidung oder für Bekleidungszubehör	1000 DM	23 236	.	.	9
1824 31 730	Bekleidungszubehör aus Leder oder rekonstituiertem Leder - Schutzhandschuhe u.ä. Handschuhe (ohne Spezialsporthandschuhe) - - Schutzhandschuhe für alle Berufe	1000 Paar 1000 DM	352 2 697	95 807	97 812	3
1824 31 750	- - Andere Handschuhe und Fausthandschuhe	1000 Paar 1000 DM	101 2 534	47 1 019	92 2 184	6
1824 31 800	- Gürtel, Koppel und Schulterriemen	1000 St 1000 DM	2 112 9 842	3 247 12 551	3 288 12 817	15
1824 31 900	- Anderes Bekleidungszubehör	1000 DM	6 746	.	.	2
1824 32 100	Bekleidung aus Filz oder Vliesstoffen; Bekleidung aus Spinnstoffen, getränkt oder überzogen - Bekleidung aus kautschutierten oder bestrichenen Gewirken oder Gestricken	1000 DM	.	.	.	1
1824 32 330	- Bekleidung aus Filz und Vlies - - aus Filz	1000 St 1000 DM	1
1824 32 350	- - aus Vlies	1000 St 1000 DM	. 52	2 138	. .	2
1824 32 530	- Mäntel (einschl. Kurzmänteln), Umhänge u.ä. Waren, aus bestrichenem oder kautschutiertem Gewebe - - für Männer oder Knaben	1000 St 1000 DM	- -	- -	- -	-
1824 32 550	- - für Frauen oder Mädchen	1000 St 1000 DM	- -	. .	- -	-

5 Produktion nach Güterarten - Deutschland

Melde-Nr.	Bezeichnung	Einheit	2. VJ 1999	1. VJ 2000	2. VJ 2000	2. VJ 2000 Anzahl Unternehmen
1	2	3	4	5	6	7
1824 32 730	- Andere Bekleidung aus bestrichenem oder kautschutiertem Gewebe - - für Männer oder Knaben	1000 St 1000 DM	.	1 282	1 221	3
1824 32 750	- - für Frauen oder Mädchen Hüte, andere Kopfbedeckungen und Teile dafür	1000 St 1000 DM	-	-	-	-
1824 41 300	Hutstumpen, Hutrohlinge - Hutstumpen, weder geformt noch randgeformt; Hutplatten, Bandeaux, aus Filz	1000 St 1000 DM	.	.	.	1
1824 41 500	- Hutstumpen oder Hutrohlinge, geflochten oder durch Verbindung von Streifen aus Stoffen aller Art hergestellt, weder geformt noch randgeformt noch ausgestattet	1000 St 1000 DM	.	.	.	2
1824 42 300	Hüte u.a. Kopfbedeckungen; Haarnetze - aus Filz, aus Hutstumpen oder Hutplatten aus Filz hergestellt, auch ausgestattet	1000 St 1000 DM	97 1 972	2 915	1 473	6
1824 42 500	- geflochten oder durch Verbindung von Streifen aus Stoffen aller Art hergestellt, auch ausgestattet	1000 St 1000 DM	.	409 4 473	237 3 273	7
1824 42 700	- gewirkt oder gestrickt oder aus Stücken (ohne solche aus Streifen) von Spitzen, Filz oder anderen Spinnstoffzeugnissen hergestellt, auch ausgestattet; Haarnetze, aus Stoffen aller Art, auch ausgestattet	1000 St 1000 DM	9 163	11 956	8 769	14
1824 43 330	Andere Kopfbedeckungen; Bänder, Innenfutter, Bezüge, Gestelle, Schirme und Kinnbänder, für Kopfbedeckungen - Hüte u.a. Kopfbedeckungen aus Pelzfellen und aus anderen Stoffen - - aus Pelzfellen	1000 St 1000 DM	-	-	-	-
1824 43 350	- - aus anderen Stoffen	1000 St 1000 DM	211 2 360	.	.	7
1824 43 500	- Bänder zur Innenausrüstung, Innenfutter, Bezüge, Gestelle, Schirme und Kinnbänder, für Kopfbedeckungen	1000 DM	.	.	.	1
1830 11 300	Pelze und Pelzwaren Pelzfelle (einschl. Teilen), gegerbt oder zugerichtet - ganze Pelzfelle, auch ohne Kopf, Schwanz oder Klauen, nicht zusammengesetzt, von Kaninchen, Hasen oder Astrachan-, Karakul-, Persianer-, Breitschwanz- u.ä. Lämmern, von indischen, chinesischen, mongolischen oder tibetanischen Lämmern	1000 St 1000 DM	121 2 204	.	.	2
1830 11 500	- Andere Pelzfelle (einschl. Köpfen, Schwänzen, Klauen u.a. Teilen, Abfällen und Überresten), auch zusammengesetzt	1000 DM	.	.	.	1
1830 12 300	Bekleidung, Bekleidungszubehör u.a. Waren, aus Pelzfellen - Bekleidung und Bekleidungszubehör aus Pelzfellen von Jungtieren der Sattel- oder Mützenrobbe	1000 DM	.	.	.	2
1830 12 900	- Andere Waren aus Pelzfellen	1000 DM	.	1 384	2 561	8
1830 13 000	Künstliches Pelzwerk und Waren daraus	1000 DM	.	.	.	1
1899 00 000	Veredlung von Erzeugnissen dieser Güterabteilung	1000 DM	10 849	10 631	11 060	20

5 Produktion nach Güterarten - Deutschland

Melde-Nr.	Bezeichnung	Einheit	2. VJ 1999	1. VJ 2000	2. VJ 2000	2. VJ 2000 Anzahl Unternehmen
1	2	3	4	5	6	7
	Leder und Lederwaren					
	Sämischedler; Lackleder und folien-kaschierte Lackleder; metallisierte Leder					
1910 10 300	- Sämischedler (einschl. Neusämischedler) darunter zum Absatz bestimmt	1000 m2 1000 m2 1000 DM	*	1 1
1910 10 500	- Lackleder und folien-kaschierte Leder; metallisierte Leder darunter zum Absatz bestimmt	1000 m2 1000 m2 1000 DM	* - -	- - -	- - -	- - -
	Rind- und Kalbleder, Roßleder und Leder von anderen Einhufern, enthaart					
1910 20 100	- Gegerbtes Leder aus ganzen Häuten von Rindern und Kälbern, mit einer Oberfläche von 2,6 m2 oder weniger	t 1000 DM		13 034	13 617	. .
	- Anderes Leder aus ganzen Häuten von Rindern und Kälbern, mit einer Oberfläche von 2,6 m2 oder weniger (Boxcalf u.a. bearbeitet)					
1910 20 210	- - für Bekleidung darunter zum Absatz bestimmt	1000 m2 1000 m2 1000 DM	* - -	- - -	- - -	- - -
1910 20 220	- - für Schuhe darunter zum Absatz bestimmt	1000 m2 1000 m2 1000 DM	* 326 19 069	417 417 22 194	345 345 20 102	4 4
1910 20 290	- - für andere Zwecke darunter zum Absatz bestimmt	1000 m2 1000 m2 1000 DM	* 187 11 135	106 106 8 478	141 141 10 445	4 4
1910 20 300	- Anderes Rind- und Kalbleder, Roßleder und Leder von anderen Einhufern, gegerbt oder nachgegerbt, jedoch nicht zugerichtet, auch gespalten darunter zum Absatz bestimmt	t t 1000 DM	* 11 564 11 564 18 609	11 669 11 669 17 852	10 796 10 796 15 596	6 6
	- Vollleder von Rindern und Kälbern, nach dem Gerben zugerichtet					
1910 20 420	- - Sohlenleder darunter zum Absatz bestimmt	t t 1000 DM	* - -	- - -	- - -	- - -
1910 20 490	- - Anderes Vollleder darunter zum Absatz bestimmt	t t 1000 DM	*	1 1
	- Narbenspalt von Rindern und Kälbern, nach dem Gerben zugerichtet					
1910 20 510	- - für Bekleidung darunter zum Absatz bestimmt	1000 m2 1000 m2 1000 DM	* - -	1 1
1910 20 520	- - für Schuhe darunter zum Absatz bestimmt	1000 m2 1000 m2 1000 DM	*	1 1
1910 20 530	- - für Möbel darunter zum Absatz bestimmt	1000 m2 1000 m2 1000 DM	* 1 658 80 101	1 841 1 841 76 874	1 633 1 633 69 521	6 6
1910 20 590	- - für andere Zwecke darunter zum Absatz bestimmt	1000 m2 1000 m2 1000 DM	* 957 957	869 869	972 972	4 4
1910 20 600	- Roßleder und Leder von anderen Einhufern, Vollleder und Narbenspalt, nach dem Gerben zugerichtet darunter zum Absatz bestimmt	1000 m2 1000 m2 1000 DM	* . . .	- - -	- - -	- - -
	- Anderes Rind- und Kalbleder, nach dem Gerben zugerichtet					
1910 20 710	- - für Bekleidung darunter zum Absatz bestimmt	1000 m2 1000 m2 1000 DM	* - -	- - -	- - -	- - -
1910 20 720	- - für Schuhe darunter zum Absatz bestimmt	1000 m2 1000 m2 1000 DM	*	2 2
1910 20 730	- - für Möbel darunter zum Absatz bestimmt	1000 m2 1000 m2 1000 DM	* 439 439 8 987	744 744 14 317	619 619 12 857	3 3
1910 20 790	- - für andere Zwecke darunter zum Absatz bestimmt	1000 m2 1000 m2 1000 DM	*	2 2
1910 20 800	- Anderes Roßleder und Leder von anderen Einhufern, nach dem Gerben zugerichtet darunter zum Absatz bestimmt	1000 m2 1000 m2 1000 DM	* - - -	- - -	- - -	- - -

5 Produktion nach Güterarten - Deutschland

Melde-Nr.	Bezeichnung	Einheit	2. VJ 1999	1. VJ 2000	2. VJ 2000	2. VJ 2000 Anzahl Unternehmen
1	2	3	4	5	6	7
1910 31 300	Schaf- oder Lammleder, enthaart - nur gegerbt, nicht zugerichtet, auch gespalten darunter zum Absatz bestimmt	t t 1000 DM	* - -	- - -	- - -	- - -
1910 31 510	- nach dem Gerben zugerichtet; Pergament- oder Rohhautleder - - für Bekleidung darunter zum Absatz bestimmt	1000 m2 1000 m2 1000 DM	* . . .	- - - -	- - - -	- - - -
1910 31 520	- - für Schuhe darunter zum Absatz bestimmt	1000 m2 1000 m2 1000 DM	* - - -	- - - -	- - - -	- - - -
1910 31 590	- - für andere Zwecke darunter zum Absatz bestimmt	1000 m2 1000 m2 1000 DM	* - - -	- - - -	- - - -	- - - -
1910 32 300	Ziegen- oder Zickelleder, enthaart - nur gegerbt, nicht zugerichtet, auch gespalten darunter zum Absatz bestimmt	t t 1000 DM	* - - -	- - - -	- - - -	- - - -
1910 32 510	- nach dem Gerben zugerichtet; Pergament- oder Rohhautleder - - für Bekleidung darunter zum Absatz bestimmt	1000 m2 1000 m2 1000 DM	* . . .	- - - -	- - - -	- - - -
1910 32 520	- - für Schuhe darunter zum Absatz bestimmt	1000 m2 1000 m2 1000 DM	* - - -	- - - -	- - - -	- - - -
1910 32 590	- - für andere Zwecke darunter zum Absatz bestimmt	1000 m2 1000 m2 1000 DM	* . . .	- - - -	- - - -	1 1
1910 33 300	Leder von Schweinen, enthaart - nur gegerbt darunter zum Absatz bestimmt	t t 1000 DM	* - - -	- - - -	- - - -	- - - -
1910 33 510	- nach dem Gerben zugerichtet; Pergament- oder Rohhautleder - - für Bekleidung darunter zum Absatz bestimmt	1000 m2 1000 m2 1000 DM	* . . .	- - - -	- - - -	1 1
1910 33 520	- - für Schuhe darunter zum Absatz bestimmt	1000 m2 1000 m2 1000 DM	* - - -	- - - -	- - - -	- - - -
1910 33 590	- - für andere Zwecke darunter zum Absatz bestimmt	1000 m2 1000 m2 1000 DM	* - - -	- - - -	- - - -	- - - -
1910 41 300	Leder von Kriechtieren u.a. Tieren - nur gegerbt darunter zum Absatz bestimmt	t t 1000 DM	* - - -	- - - -	- - - -	- - - -
1910 41 510	- nach dem Gerben zugerichtet - - für Bekleidung darunter zum Absatz bestimmt	1000 m2 1000 m2 1000 DM	* - - -	- - - -	- - - -	- - - -
1910 41 520	- - für Schuhe darunter zum Absatz bestimmt	1000 m2 1000 m2 1000 DM	* - - -	- - - -	- - - -	- - - -
1910 41 590	- - für andere Zwecke darunter zum Absatz bestimmt	1000 m2 1000 m2 1000 DM	* . . .	- - - -	- - - -	1 1
1910 42 000	Lederfaserstoff in Platten, Blättern oder Streifen, auch in Rollen darunter zum Absatz bestimmt	1000 m2 1000 m2 1000 DM	* 4 256 4 256 15 499	3 993 3 993 15 405	4 298 4 298 15 983	4 4
1910 50 000	Schnitzel u.a. Abfälle von Leder, Pergament-, Rohhautleder oder Lederfaserstoff, nicht zur Herstellung von Waren aus Leder verwendbar; Lederspäne usw.	1000 DM	.	243	.	2
1920 11 000	Sattlerwaren für alle Tiere (einschl. Zugtauen, Leinen, Kniekappen, Maulkörben, Satteldecken, Satteltaschen, Hundedecken u.dgl.), aus Stoffen aller Art	1000 DM	26 893	27 778	23 541	17

5 Produktion nach Güterarten - Deutschland

Melde-Nr.	Bezeichnung	Einheit	2. VJ 1999	1. VJ 2000	2. VJ 2000	2. VJ 2000 Anzahl Unternehmen
1	2	3	4	5	6	7
	Reiseartikel, Handtaschen u.ä. Behältnisse, aus Leder, Lederfaserstoff, Kunststofffolien, Spinnstoffen, Vulkangfaser oder Pappe, oder ganz oder überwiegend mit diesen Stoffen oder mit Papier überzogen					
1920 12 103	- Reisekoffer, Handkoffer, Kosmetikkoffer und Dokumentenkoffer, Aktentaschen, Schulranzen u.ä. Behältnisse	1000 St	235	98	96	14
	- aus Leder oder Lederfaserstoff	1000 DM	11 855	12 442	11 781	
1920 12 105	- aus textilen Geweben oder anderem Material	1000 St	405	385	342	11
		1000 DM	21 240	22 457	20 025	
	- Handtaschen, auch mit Schulterriemen (einschl. solcher ohne Handgriffe)					
1920 12 201	- aus Leder oder Lederfaserstoff für Damen	1000 St	62	74	50	8
		1000 DM	7 205	7 920	7 521	
1920 12 203	- aus Leder oder Lederfaserstoff für Herren	1000 St	.	.	2	3
		1000 DM	.	.	.	
1920 12 205	- aus textilen Geweben oder anderem Material für Damen	1000 St	177	174	267	3
		1000 DM	2 490	4 872	3 550	
1920 12 207	- aus textilen Geweben oder anderem Material für Herren	1000 St	.	.	.	1
		1000 DM	.	.	.	
1920 12 303	- Taschen- oder Handtaschenartikel	1000 DM	14 080	13 866	11 729	11
	- aus Leder oder Lederfaserstoff					
1920 12 305	- aus textilen Geweben oder anderem Material	1000 DM	4 200	2 877	2 792	8
1920 12 500	- Reisetaschen, Toilettentaschen (Necessaires), Rucksäcke, Taschen für Sportartikel, Behältnisse für Musikinstrumente u.ä. Behältnisse	1000 DM	45 898	62 939	61 287	32
1920 12 700	- Zusammenstellungen für die Reise (Necessaires) von Waren zur Körperpflege, zum Nähen oder Reinigen von Schuhen oder Bekleidung	1000 St	-	-	-	-
		1000 DM	-	-	-	
1920 13 000	Uhrarmbänder und Teile dafür (ohne solche aus Metallen)	1000 St	698	611	591	6
		1000 DM	4 914	4 638	4 662	
1920 14 300	Waren aus Leder oder Lederfaserstoff	t	452	470	547	8
	- zu technischen Zwecken	1000 DM	40 226	39 996	41 848	
1920 14 500	- Andere Waren	1000 DM	18 074	22 925	22 318	25
	Wasserdichte Schuhe mit Laufsohlen und Oberteil aus Kautschuk oder Kunststoff					
1930 11 200	- mit Oberteil aus Kautschuk	1000 Paar	-	-	-	-
		1000 DM	-	-	-	
1930 11 300	- mit Oberteil aus Kunststoff	1000 Paar	.	.	.	1
		1000 DM	.	.	.	
	Andere Schuhe mit Laufsohlen und Oberteil aus Kautschuk oder Kunststoff					
1930 12 100	- Sandalen	1000 Paar	.	.	1 104	3
		1000 DM	.	.	.	
1930 12 200	- Andere Schuhe, mit Oberteil aus Kautschuk	1000 Paar	-	-	-	-
		1000 DM	-	-	-	
	- Andere Schuhe, mit Oberteil aus Kunststoff					
1930 12 350	- Straßenschuhe (Stiefel, Stiefeletten, Halbschuhe)	1000 Paar	.	.	.	1
		1000 DM	.	.	.	
1930 12 370	- Pantoffeln und andere Hausschuhe	1000 Paar	-	-	-	-
		1000 DM	-	-	-	
	Schuhe mit Oberteil aus Leder					
	- Schuhe mit Laufsohlen aus Kautschuk, Kunststoff, Leder oder Lederfaserstoff (ohne Sandalen und Hausschuhe)					
1930 13 510	- für Männer	1000 Paar	964	1 070	819	27
		1000 DM	74 284	84 281	66 002	
	- für Frauen; Schuhe, die nicht als Männer- oder Frauenschuhe erkennbar sind (Unisex-Schuhe)					
1930 13 522	- für Frauen	1000 Paar	2 257	2 380	1 759	36
		1000 DM	153 752	162 782	124 741	
1930 13 529	- Unisex-Schuhe	1000 Paar	216	208	200	8
		1000 DM	27 619	26 511	25 275	

5 Produktion nach Güterarten - Deutschland

Melde-Nr.	Bezeichnung	Einheit	2. VJ 1999	1. VJ 2000	2. VJ 2000	2. VJ 2000 Anzahl Unternehmen
1	2	3	4	5	6	7
1930 13 530	-- für Kinder	1000 Paar	495	559	438	9
	- Sandalen	1000 DM	21 271	26 718	20 890	
1930 13 610	-- für Männer	1000 Paar	101	229	125	9
	- -	1000 DM	5 049	10 901	6 621	
1930 13 620	-- für Frauen; Sandalen, die nicht als Männer- oder Frauensandalen erkennbar sind (Unisex-Sandalen)	1000 Paar	1 927	1 528	1 206	12
	- -	1000 DM	44 023	45 774	30 050	
1930 13 630	-- für Kinder	1000 Paar	277	525	268	6
	- -	1000 DM	3 993	12 144	3 906	
1930 13 700	- Pantoffeln und andere Hausschuhe	1000 Paar	.	.	.	1
	- -	1000 DM	.	.	.	
1930 13 800	- Andere Schuhe mit Oberteil aus Leder oder Lederfaserstoff und Laufsohlen aus Holz, Kork oder aus anderen Stoffen	1000 Paar	-	-	-	-
	- -	1000 DM	-	-	-	
	Schuhe mit Oberteil aus Spinnstoffen (ohne Sportschuhe)					
	- Pantoffeln u.a. Hausschuhe;					
	Schuhe mit Oberteil aus Spinnstoffen					
1930 14 440	-- Pantoffeln u.a. Hausschuhe	1000 Paar	455	295	327	7
	- -	1000 DM	9 511	6 014	9 073	
1930 14 450	-- Schuhe mit Laufsohlen aus Kautschuk, Kunststoff, Leder oder Lederfaserstoff	1000 Paar	271	.	.	3
	- -	1000 DM	16 874	.	.	
1930 14 480	-- Schuhe mit Oberteil aus Spinnstoffen und mit Laufsohlen aus Holz oder Kork	1000 Paar	-	-	-	-
	- -	1000 DM	-	-	-	
1930 14 490	-- Schuhe mit Oberteil aus Spinnstoffen und mit Laufsohlen aus anderen Stoffen	1000 Paar	.	.	.	1
	- -	1000 DM	.	.	.	
1930 21 100	Skistiefel und Skilanglaufschuhe - mit Laufsohlen und Oberteil aus Kautschuk oder Kunststoff	1000 Paar	-	-	-	-
	- -	1000 DM	-	-	-	
1930 21 500	- mit Laufsohlen aus Kautschuk, Kunststoff, Leder oder Lederfaserstoff und Oberteil aus Leder	1000 Paar	-	-	-	-
	- -	1000 DM	-	-	-	
1930 22 400	Sportschuhe; Tennis-, Basketball-, Turn-, Trainings- u.a. Schuhe, mit Laufsohlen aus Kautschuk oder Kunststoff und Oberteil aus Spinnstoffen	1000 Paar	.	.	.	2
	- -	1000 DM	.	.	.	
	Andere Sportschuhe (ohne Schlittschuhe und Rollschuhe)					
1930 23 100	- mit Laufsohlen und Oberteil aus Kautschuk oder Kunststoff	1000 Paar	-	-	-	-
	- -	1000 DM	-	-	-	
1930 23 500	- mit Laufsohlen aus Kautschuk, Kunststoff, Leder oder Lederfaserstoff und Oberteil aus Leder	1000 Paar	114	152	146	4
	- -	1000 DM	7 544	9 791	9 165	
	Schuhe mit einem Metallschutz in der Vorderkappe					
	- mit Oberteil aus Kautschuk und Laufsohlen aus Kautschuk oder Kunststoff					
1930 31 250	-- Wasserdichte Schuhe	1000 Paar	-	-	-	-
	- -	1000 DM	-	-	-	
1930 31 270	-- Andere Schuhe mit Oberteil aus Kautschuk	1000 Paar	-	-	-	-
	- -	1000 DM	-	-	-	
	- mit Oberteil aus Kunststoff und mit Laufsohlen aus Kautschuk oder Kunststoff					
1930 31 350	-- Wasserdichte Schuhe	1000 Paar	-	-	-	-
	- -	1000 DM	-	-	-	
1930 31 370	-- Andere Schuhe mit Oberteil aus Kunststoff	1000 Paar	-	-	-	-
	- -	1000 DM	-	-	-	
1930 31 500	- mit Oberteil aus Leder	1000 Paar	1 047	1 134	1 110	17
	- -	1000 DM	72 170	76 467	73 645	
	Andere Schuhe, a.n.g.					
	- Andere Schuhe mit Oberteil aus Leder oder Lederriemen					
1930 32 550	-- mit Laufsohlen aus Leder und Oberteil aus Lederriemen, die über den Spann und um die große Zehe führen	1000 Paar	-	-	-	-
	- -	1000 DM	-	-	-	
1930 32 570	-- mit einer Hauptsohle aus Holz, weder mit Innensohle noch mit einem Metallschutz in der Vorderkappe, mit Oberteil aus Leder	1000 Paar	-	-	-	-
	- -	1000 DM	-	-	-	

5 Produktion nach Güterarten - Deutschland

Melde-Nr.	Bezeichnung	Einheit	2. VJ 1999	1. VJ 2000	2. VJ 2000	2. VJ 2000 Anzahl Unternehmen
1	2	3	4	5	6	7
1930 32 900	- Andere Schuhe mit Laufsohlen aus Kautschuk, Kunststoff, Leder, Lederfaserstoff oder aus anderen Stoffen	1000 Paar 1000 DM	5 195	7 147	7 318	7
	Schuhteile (einschl. Schuhoberteilen, auch an Sohlen befestigt, nicht jedoch an Laufsohlen); Einlegesohlen, Fersenstücke u.ä. herausnehmbare Waren; Gamaschen u.ä. Waren und Teile dafür					
	- Schuhoberteile und Teile dafür (ohne Verstärkungen)					
1930 40 650	- - aus Leder	1000 DM	4 447	3 938	3 957	4
1930 40 690	- - aus anderen Stoffen	1000 DM	.	-	-	-
1930 40 700	- Laufsohlen und Absätze aus Kautschuk oder Kunststoff	1000 St 1000 DM	21 305 41 192	16 210 40 528	16 290 38 043	19
	- Andere Schuhteile, Einlegesohlen u.ä. herausnehmbare Waren; Gamaschen u.ä. Waren sowie Teile dafür					
1930 40 910	- - aus Holz	1000 DM	.	.	.	1
1930 40 990	- - aus anderen Stoffen	1000 DM	50 563	50 267	46 739	21
1999 00 000	Veredlung von Erzeugnissen dieser Güterabteilung	1000 DM	21 530	29 659	28 144	7
	Holz und Holzwaren, Kork und Korkwaren, Flecht- und Korbmacherwaren (ohne Möbel)					
	Bahnschwellen aus Holz, nicht imprägniert; Holz, in der Längsrichtung gesägt oder gesäumt, gemessert oder geschält, mit einer Dicke von mehr als 6 mm					
2010 10 100	- Bahnschwellen aus Holz, nicht imprägniert	m3 m3 1000 DM	* 9 825 3 261	11 219 3 890	12 584 4 281	10 10
	darunter zum Absatz bestimmt					
	- Nadelholz, in der Längsrichtung gesägt oder gesäumt, gemessert oder geschält, mit einer Dicke von mehr als 6 mm					
2010 10 310	- - keilverzinkt (auch gehobelt oder geschliffen)	m3 m3 1000 DM	* 207 423 201 397 79 594	175 928 170 126 68 117	219 629 207 565 82 933	47 46
	darunter zum Absatz bestimmt					
2010 10 330	- - gehobelt oder geschliffen	m3 m3 1000 DM	* 443 200 431 788 243 185	361 622 349 633 200 169	416 919 405 932 228 690	139 136
	darunter zum Absatz bestimmt					
2010 10 350	- - Anderes Fichten- oder Tannenholz, Picea abies Karst., Abies alba Mill.	m3 m3 1000 DM	* 2 683 870 2 319 948 769 741	2 356 018 2 131 087 675 100	2 737 206 2 481 945 799 279	441 432
	darunter zum Absatz bestimmt					
2010 10 370	- - Kiefernholz, Pinus sylvestris L.	m3 m3 1000 DM	* 316 990 277 630 78 397	290 173 245 505 69 721	338 936 285 759 82 953	87 83
	darunter zum Absatz bestimmt					
2010 10 390	- - Anderes Nadelholz, a.n.g. (z.B. Bretchen zum Herstellen von Schiefergriffeln u.a. Stiften)	m3 m3 1000 DM	* 215 145 213 894 66 729	177 320 54 835	210 599 63 982	52 51
	darunter zum Absatz bestimmt					
	- Laubholz (ohne Stäbe und Friese für Parkett aus tropischem Laubholz oder Eichenholz), in der Längsrichtung gesägt oder gesäumt, gemessert oder geschält, mit einer Dicke von mehr als 6 mm					
2010 10 530	- - Eichen-, Buchen- u.a. nichttropisches Holz, keilverzinkt (auch gehobelt oder geschliffen) u.a. bearbeitet (nicht gehobelt oder geschliffen)	m3 m3 1000 DM	* 320 387 278 720 132 720	318 449 271 177 127 155	331 421 276 209 127 776	184 165
	darunter zum Absatz bestimmt					
2010 10 550	- - Tropisches Laubholz, keilverzinkt (auch gehobelt oder geschliffen) u.a. bearbeitet (nicht gehobelt oder geschliffen)	m3 m3 1000 DM	* 11 228 4 792	7 139 3 066	9 185 3 414	9 8
	darunter zum Absatz bestimmt					
2010 10 570	- - Tropisches Laubholz, gehobelt oder geschliffen	m3 m3 1000 DM	*	1 1
	darunter zum Absatz bestimmt					

5 Produktion nach Güterarten - Deutschland

Melde-Nr.	Bezeichnung	Einheit	2. VJ 1999	1. VJ 2000	2. VJ 2000	2. VJ 2000 Anzahl Unternehmen
1	2	3	4	5	6	7
2010 10 590	-- Eichen-, Buchen- u.a. nichttropisches Holz, gehobelt oder geschliffen darunter zum Absatz bestimmt	m3 m3 1000 DM	* 34 790 32 075	. 37 448	. 35 837	15 14
2010 10 730	- Stäbe und Frieze für Parkett aus tropischem Laubholz und Eichenholz, gehobelt, nicht zusammengesetzt, über 6 mm Dicke -- aus tropischem Laubholz darunter zum Absatz bestimmt	m2 m2 1000 DM	*	3 2
2010 10 770	-- aus Eichenholz darunter zum Absatz bestimmt	m2 m2 1000 DM	* 81 152 3 614	. 86 240 3 911	. 103 327 4 526	10 10
2010 21 103	Holz, entlang einer oder mehrerer Kanten oder Flächen profiliert, auch gehobelt, geschliffen oder keilverzinkt - Nadelholz -- Leisten darunter zum Absatz bestimmt	1000 m 1000 m 1000 DM	* 46 176 101 114	. 51 551 113 339	. 53 148 109 986	60 60
2010 21 109	-- Anderes Nadelholz darunter zum Absatz bestimmt	1000 m 1000 m 1000 DM	* 13 884 13 884 41 655	. 17 919 41 701	. 28 197 50 584	22 22
2010 21 533	- Laubholz; Stäbe und Frieze für Parkett -- Laubholz (ohne Stäbe und Frieze für Parkett) -- - Leisten darunter zum Absatz bestimmt	1000 m 1000 m 1000 DM	* 18 467 18 467 75 955	. 21 011 21 011 84 483	. 18 329 18 329 73 128	53 53
2010 21 539	-- - Anderes Laubholz darunter zum Absatz bestimmt	1000 m 1000 m 1000 DM	* . . 787	. . . 1 583	. . . 1 086	4 4
2010 21 550	- Stäbe und Frieze für Parkett aus Laubholz (ohne solche aus Eiche, nur gehobelt), nicht zusammengesetzt darunter zum Absatz bestimmt	m2 m2 1000 DM	* 264 602 14 106	. 296 128 13 599	. 317 910 16 677	16 16
2010 22 000	Holzwolle; Holzmehl Holz in Form von Plättchen oder Schnitzeln	1000 DM	.	.	.	4
2010 23 030	- aus Nadelholz darunter zum Absatz bestimmt	t t 1000 DM	* 658 158 37 454	. 556 677 30 806	. 604 577 28 147	174 173
2010 23 050	- aus anderem Holz darunter zum Absatz bestimmt	t t 1000 DM	* 6 890 6 890 743	. 10 123 10 123 825	. 9 879 9 879 733	11 11
2010 31 150	Rohholz, auch entrindet, vom Splint befreit oder zwei- oder vierseitig grob zugerichtet, mit Farbe, Beize, Kreosot oder anderen Konservierungsmitteln behandelt - Nadelholz -- Stangen, mit einer Länge von 6 m bis 18 m und mit einem Umfang am dicken Ende von 45 cm bis 90 cm	m3 m3 1000 DM	. 5 770 3 059	. 6 061 3 234	. 5 717 3 015	7
2010 31 190	-- Anderes Nadelholz	m3 1000 DM	18 442 8 149	12 590 5 901	18 263 8 165	18
2010 31 500	- Laubholz	m3 1000 DM	1
2010 32 000	Bahnschwellen aus Holz, imprägniert Sägespäne, Holzabfälle und Holzausschuß (auch zu Pellets, Briketts, Scheiten o.ä. Formen zusammengepreßt)	m3 m3 1000 DM	6 585 6 922	5 991 6 287	4 733 4 074	4
2010 40 050	- Sägespäne	1000 DM	17 762	15 849	15 773	341
2010 40 093	- Andere Holzabfälle und Holzausschuß -- Schwarten und Spreißel darunter zum Absatz bestimmt	m3 m3 1000 DM	* 657 685 657 685 6 417	339 337 339 337 4 295	355 828 355 828 4 177	202 202

5 Produktion nach Güterarten - Deutschland

Melde-Nr.	Bezeichnung	Einheit	2. VJ 1999	1. VJ 2000	2. VJ 2000	2. VJ 2000 Anzahl Unternehmen
1	2	3	4	5	6	7
2010 40 099	- - Andere Holzabfälle und Holzausschuß (ohne Schwarten und Spreißel)	1000 DM	12 116	12 524	11 970	91
2010 90 000	Imprägnieren von Holz	1000 DM	2 217	1 847	2 646	28
2020 11 030	Sperrholz, ausschließlich aus Furnieren, mit einer Dicke von 6 mm oder weniger - mit mindestens einer äußeren Lage aus tropischem Holz darunter zum Absatz bestimmt	m3 1000 DM	* 1 650 2 519	915 1 562	1 058 959	5 5
2020 11 050	- mit mindestens einer äußeren Lage aus anderem Holz als Nadelholz darunter zum Absatz bestimmt	m3 1000 DM	* 7 347 20 244	8 023 8 023 22 131	7 510 7 510 20 512	12 12
2020 11 090	- Anderes Sperrholz, ausschließlich aus Furnieren, mit einer Dicke von 6 mm oder weniger darunter zum Absatz bestimmt	m3 1000 DM	* - -	- -	. .	1 1
2020 12 330	Anderes Sperrholz, furniertes Holz u.ä. Lagenholz - mit mindestens einer äußeren Lage aus Laubholz - - mindestens eine Spanplatte enthaltend darunter zum Absatz bestimmt	m3 1000 DM	* 9 876 9 876 9 842	10 076 10 076 9 633	9 103 9 103 9 631	8 8
2020 12 350	- - mit Block-, Stab-, Stäbchen- oder Streifenholzmittellage (Tischlerplatten) darunter zum Absatz bestimmt	m3 1000 DM	* 47 565 46 758	48 958 48 865	50 200 50 215	11 11
2020 12 390	- - Anderes Sperrholz oder furniertes Holz darunter zum Absatz bestimmt	m3 1000 DM	* 14 412 10 932 41 058	17 672 13 509 46 085	16 449 12 459 45 414	11 10
2020 12 530	- mit mindestens einer äußeren Lage aus Nadelholz - - mindestens eine Spanplatte enthaltend darunter zum Absatz bestimmt	m3 1000 DM	* 2 748 2 748 3 037	3 089 3 089 3 264	2 500 2 500 2 638	3 3
2020 12 550	- - mit Block-, Stab-, Stäbchen- oder Streifenholzmittellage (Tischlerplatten) darunter zum Absatz bestimmt	m3 1000 DM	* 3 774 3 774 4 315	3 588 3 588	3 881 3 881	4 4
2020 12 590	- - Anderes Sperrholz oder furniertes Holz darunter zum Absatz bestimmt	m3 1000 DM	* 6 311 6 311 11 147	4 709 4 709 6 609	5 261 5 261 6 612	4 4
2020 13 330	Spanplatten u.ä. Platten, aus Holz oder anderen holzigen Stoffen - aus Holz - - roh oder nur geschliffen darunter zum Absatz bestimmt	m3 1000 DM	* 1 418 157 1 251 620 334 413	1 513 792 1 284 810 322 955	1 571 532 1 308 467 337 242	29 27
2020 13 350	- - mit Hochdruckschichtpreßstoffen mit Dekorschicht beschichtet darunter zum Absatz bestimmt	m3 1000 DM	* 210 898 167 793 154 237	213 548 167 989 160 062	230 147 176 208 172 125	17 15
2020 13 370	- - mit melaminharzgetränkten Papierlagen beschichtet darunter zum Absatz bestimmt	m3 1000 DM	* 612 939 376 640	796 693 441 984	742 157 421 142	24 24
2020 13 390	- - Andere Spanplatten u.ä. Platten aus Holz darunter zum Absatz bestimmt	m3 1000 DM	* 30 749 30 749 44 771	36 266 36 266 40 464	25 268 25 268 34 602	14 14
2020 13 500	- Spanplatten u.ä. Platten, aus anderen holzigen Stoffen darunter zum Absatz bestimmt	m3 1000 DM	* 40 118 40 118 61 215	53 244 53 244 64 197	41 103 41 103 54 123	5 5
2020 14 130	Faserplatten aus Holz oder anderen holzigen Stoffen - mit einer Dichte von mehr als 0,8 g/cm3 - - weder mechanisch bearbeitet noch oberflächenbeschichtet darunter zum Absatz bestimmt	m3 1000 DM	* 212 868 98 027	233 980 106 663	242 910 109 719	7 7
2020 14 150	- - andere Faserplatten mit einer Dichte von mehr als 0,8 g/cm3 darunter zum Absatz bestimmt	m3 1000 DM	* 72 265 72 265 79 622	82 656 85 513	81 109 82 029	8 7
2020 14 330	- mit einer Dichte von mehr als 0,5 bis 0,8 g/cm3 - - weder mechanisch bearbeitet noch oberflächenbeschichtet darunter zum Absatz bestimmt	m3 1000 DM	* 142 071 82 486	124 003 70 680	133 999 74 239	4 4

5 Produktion nach Güterarten - Deutschland

Melde-Nr.	Bezeichnung	Einheit	2. VJ 1999	1. VJ 2000	2. VJ 2000	2. VJ 2000 Anzahl Unternehmen
1	2	3	4	5	6	7
2020 14 350	- - andere Faserplatten mit einer Dichte von mehr als 0,5 bis 0,8 g/cm ³ darunter zum Absatz bestimmt	m ³ m ³ 1000 DM	* 131 827 131 827 121 778	157 449 157 449 148 622	155 264 155 264 144 927	4 4
2020 14 530	- mit einer Dichte von mehr als 0,35 bis 0,5 g/cm ³ - - weder mechanisch bearbeitet noch oberflächenbeschichtet darunter zum Absatz bestimmt	m ³ m ³ 1000 DM	*	1 -
2020 14 550	- - andere Faserplatten mit einer Dichte von mehr als 0,35 bis 0,5 g/cm ³ darunter zum Absatz bestimmt	m ³ m ³ 1000 DM	*	- -
2020 14 730	- mit einer Dichte von 0,35 g/cm ³ oder weniger - - weder mechanisch bearbeitet noch oberflächenbeschichtet darunter zum Absatz bestimmt	m ³ m ³ 1000 DM	*	1 1
2020 14 750	- - andere Faserplatten mit einer Dichte von 0,35 g/cm ³ oder weniger darunter zum Absatz bestimmt	m ³ m ³ 1000 DM	*	- -
2020 21 130	Furnierblätter oder Blätter für Sperrholz u.a. Holz, in der Längsrichtung gesägt, gemessert oder geschält, mit einer Dicke von 6 mm oder weniger - mit einer Dicke von 6 mm oder weniger - - keilverzinkt, gehobelt, geschliffen und Brettchen zum Herstellen von Holzgefaßen Stiften darunter zum Absatz bestimmt	m ² m ² 1000 DM	* 614 192 614 192 3 243	721 333 721 333 3 889	767 782 767 782 4 323	4 4
2020 21 170	- - Andere Furnierblätter oder Blätter - - mit einer Dicke von mehr als 1 mm bis 6 mm darunter zum Absatz bestimmt	m ³ m ³ 1000 DM	* 50 250 16 692 24 711	53 029 19 758 28 297	47 568 16 550 23 771	29 19
2020 21 190	- - mit einer Dicke von 1 mm oder weniger darunter zum Absatz bestimmt	m ³ m ³ 1000 DM	* 23 592 23 377 64 338	26 959 26 689 71 894	24 869 24 548 67 262	17 15
2020 22 000	Verdichtetes Holz in Blöcken, Platten, Brettern oder Profilen darunter zum Absatz bestimmt	m ³ m ³ 1000 DM	* . . 12 145	. . 11 941	. . 11 914	4 4
2030 11 100	Fenster, Fenstertüren, Rahmen und Verkleidungen dafür, Türen und Türrahmen, -verkleidungen und -schwellen, aus Holz - Fenster, Fenstertüren, Rahmen und Verkleidungen dafür	1000 St 1000 DM	1 165 628 317	995 525 992	1 120 592 362	431
2030 11 530	- Türen und Rahmen dafür, Türverkleidungen und -schwellen - - eben	1000 St 1000 DM	1 487 211 569	1 631 224 795	1 610 221 618	107
2030 11 550	- - bearbeitet	1000 St 1000 DM	1 431 273 879	1 255 240 887	1 196 245 101	142
2030 11 590	- - Andere Türen und Rahmen dafür, Türverkleidungen und -schwellen	1000 St 1000 DM	642 148 852	597 130 178	597 126 176	103
2030 12 150	Parkettafeln, Verschalungen für Betonarbeiten, Schindeln ("shingles" und "shakes"), aus Holz - Parkettafeln - - für Mosaikparkett	1000 m ² 1000 DM	482 12 023	524 13 043	499 12 505	17
2030 12 190	- - Andere Parkettafeln	1000 m ² 1000 DM	1 748 78 855	2 707 92 176	2 457 87 080	14
2030 12 300	- Verschalungen für Betonarbeiten	1000 m ² 1000 DM	4 052 75 076	3 419 68 794	3 877 78 492	16
2030 12 500	- Schindeln ("shingles" und "shakes")	1000 m ² 1000 DM	1
2030 13 010	Andere Bautischler- und Zimmermannsarbeiten aus Holz, a.n.g. - Holzleimbaueteile darunter zum Absatz bestimmt	m ³ m ³ 1000 DM	* 103 740 102 711	. 97 131 95 398	. 114 500 114 095	33 33
2030 13 030	- Wandelemente	m ³ 1000 DM	6 974 17 609	20 250 23 980	26 508 24 537	11

5 Produktion nach Güterarten - Deutschland

Melde-Nr.	Bezeichnung	Einheit	2. VJ 1999	1. VJ 2000	2. VJ 2000	2. VJ 2000 Anzahl Unternehmen
1	2	3	4	5	6	7
2030 13 050	- Treppen	St 1000 DM	50 222 116 483	58 540 117 237	53 555 118 686	86
2030 13 070	- Saunakabinen	St 1000 DM	3 404 25 836	6 773 38 677	4 647 29 415	11
2030 13 090	- Andere Bautischler- und Zimmermannsarbeiten aus Holz, a.n.g.	1000 DM	430 712	468 984	495 570	276
2030 20 003	Vorgefertigte Gebäude aus Holz - Ein- und Zweifamilienhäuser	m2 St 1000 DM	415 230 3 195 754 279	349 171 2 657 647 503	385 319 2 972 723 794	71
2030 20 005	- Andere Wohn- und Betriebsgebäude	m2 St 1000 DM	62 200 243 39 954	45 276 224 34 323	59 379 300 44 747	14
2030 20 009	- Andere Gebäude (z.B. Gartenhäuser)	m2 St 1000 DM	214 314 24 510 .	149 256 21 664 .	282 973 42 273 .	34
2040 11 330	Flachpaletten, Boxpaletten u.a. Ladungsträger, aus Holz - Flachpaletten	1000 St 1000 DM	11 057 136 596	10 864 141 226	11 292 149 075	104
2040 11 350	- Boxpaletten u.a. Ladungsträger	1000 St 1000 DM	1 144 9 540	1 297 11 063	1 125 10 394	10
2040 12 135	Andere Verpackungsmittel und Teile dafür, aus Holz - Kisten, Kistchen, Verschlüge, Trommeln u.ä. Verpackungsmittel, Kabeltrommeln - - Kisten, Kistchen, Verschlüge, Trommeln u.ä. Verpackungsmittel - - ganz oder teilweise aus furniertem Holz oder Sperrholz hergestellt	m3 1000 DM	82 011 52 643	82 973 47 490	110 955 51 649	48
2040 12 139	- - - aus anderem Holz hergestellt	m3 1000 DM	81 263 57 785	76 468 51 897	84 516 55 582	82
2040 12 150	- - Kabeltrommeln	m3 1000 DM	7 949 6 677	13 771 11 440	11 036 8 310	10
2040 12 500	- Fässer, Tröge, Bottiche, Eimer und andere Böttcherwaren, Teile dafür	m3 1000 DM	3 816 2 519	3 195 1 789	2 956 2 089	6
2051 11 000	Werkzeuge, Werkzeugfassungen, -griffe und -stiele; Fassungen, Griffe und Stiele für Besen, Bürsten und Pinsel; Schuhformen, -leisten und -spanner, aus Holz	1000 DM	20 394	23 943	22 515	18
2051 12 000	Holzwaren zur Verwendung bei Tisch oder in der Küche	1000 DM	5 155	4 581	4 107	7
2051 13 000	Hölzer mit Einlegearbeit (Intarsien oder Marketerie); Kästen für Schmuck oder Besteck; Statuetten u.a. Ziergegenstände, Innenausstattungsgegenstände (ohne Möbel), aus Holz	1000 DM	15 651	19 766	22 700	28
2051 14 100	Holzrahmen für Bilder, Fotografien, Spiegel u.ä.; andere Holzwaren - Holzrahmen für Bilder, Fotografien, Spiegel u.ä.	1000 DM	18 346	21 448	17 152	17
2051 14 550	- Andere Holzwaren - - Särge	St 1000 DM	104 998 43 886	109 648 46 888	95 310 40 510	38
2051 14 590	- - Andere Holzwaren (ohne Särge)	1000 DM	453 782	489 017	500 534	153
2052 11 300	Korkabfälle; Korkschröt u. Korkmehl; Naturkork, entrindet, zwei- oder vierseitig grob zugerichtet, in Würfeln, Platten, Blättern, Streifen oder anderen Formen - Korkabfälle; Korkschröt und Korkmehl	t 1000 DM	.	.	.	1
2052 11 500	- Naturkork, entrindet oder grob zugerichtet oder in Würfeln, Platten, Blättern oder Streifen	t 1000 DM	.	-	-	-
2052 12 500	Waren aus Naturkork - Stopfen	t 1000 DM	.	.	.	2
2052 12 950	- Andere Waren - - Ringe	t 1000 DM	-	-	-	-
2052 12 990	- - Scheiben und andere Waren	t 1000 DM	-	-	-	-

5 Produktion nach Güterarten - Deutschland

Melde-Nr.	Bezeichnung	Einheit	2. VJ 1999	1. VJ 2000	2. VJ 2000	2. VJ 2000 Anzahl Unternehmen
1	2	3	4	5	6	7
2052 13 300	Würfel, Quader, Platten, Blätter und Streifen; Fliesen in beliebiger Form; massive Zylinder (einschl. Scheiben), aus Preßkork - Stopfen für Schaumwein, auch mit Scheiben aus Naturkork	t 1000 DM	-	-	-	-
2052 13 500	- Andere Stopfen	t 1000 DM	-	-	-	-
2052 13 750	- Massive Zylinder (einschl. Scheiben); Würfel, Quader, Platten, Blätter und Streifen; Fliesen in beliebiger Form	t 1000 DM	-	-	-	-
2052 13 770	- - Würfel, Quader, Platten, Blätter und Streifen; Fliesen in beliebiger Form	t 1000 DM	-	.	.	1
2052 14 030	Waren aus Preßkork, a.n.g. - Dichtungen	t 1000 DM	24 929	32 1 443	27 1 179	3
2052 14 050	- Dekorationserzeugnisse	t 1000 DM	-	-	-	-
2052 14 070	- Isolationserzeugnisse	t 1000 DM	.	.	.	1
2052 14 090	- Andere Waren aus Preßkork, a.n.g.	t 1000 DM	62 1 622	65 1 702	49 1 322	3
2052 15 100	Flechtwaren und Korbmacherwaren - Geflechte u.ä. Waren aus Flechtstoffen, auch miteinander zu Bändern verbunden	t 1000 DM	-	-	-	-
2052 15 300	- Matten, Strohmatten und Gittergeflechte, aus pflanzlichen Stoffen	t 1000 DM	.	-	-	-
2052 15 550	- Andere Waren aus pflanzlichen oder anderen Flechtstoffen - - aus pflanzlichen Flechtstoffen in Flächenform	t 1000 DM	-	-	-	-
2052 15 590	- - aus anderen Flechtstoffen	t 1000 DM	-	-	-	-
2052 15 700	- Korbmacherwaren und andere Waren aus pflanzlichen Stoffen	t 1000 DM	1 295	.	.	2
2052 15 900	- Andere Waren aus Geflechten (ohne solche aus pflanzlichen Stoffen)	t 1000 DM	.	.	.	1
2099 00 000	Veredlung von Erzeugnissen dieser Güterabteilung	1000 DM	147 831	197 517	175 724	60
Papier						
2111 11 000	Chemische Halbstoffe aus Holz, zum Auflösen darunter zum Absatz bestimmt	t-tr90 % t-tr90 % 1000 DM	*	.	.	2 2
2111 12 130	Chemische Halbstoffe aus Holz (Natron- oder Sulfatzellstoff) (ohne solche zum Auflösen) - aus Nadelholz - - ungebleicht darunter zum Absatz bestimmt	t-tr90 % t-tr90 % 1000 DM	*	-	-	-
2111 12 150	- - halbgebleicht oder gebleicht darunter zum Absatz bestimmt	t-tr90 % t-tr90 % 1000 DM	*	-	.	1 1
2111 12 530	- aus Laubholz - - ungebleicht darunter zum Absatz bestimmt	t-tr90 % t-tr90 % 1000 DM	*	-	-	-
2111 12 550	- - halbgebleicht oder gebleicht darunter zum Absatz bestimmt	t-tr90 % t-tr90 % 1000 DM	*	-	-	-
2111 13 130	Chemische Halbstoffe aus Holz (Sulfitzellstoff) (ohne solche zum Auflösen) - aus Nadelholz - - ungebleicht darunter zum Absatz bestimmt	t-tr90 % t-tr90 % 1000 DM	*	.	.	1 1
2111 13 150	- - halbgebleicht oder gebleicht darunter zum Absatz bestimmt	t-tr90 % t-tr90 % 1000 DM	*	.	.	1 -
2111 13 530	- aus Laubholz - - ungebleicht darunter zum Absatz bestimmt	t-tr90 % t-tr90 % 1000 DM	*	-	-	-

5 Produktion nach Güterarten - Deutschland

Melde-Nr.	Bezeichnung	Einheit	2. VJ 1999	1. VJ 2000	2. VJ 2000	2. VJ 2000 Anzahl Unternehmen
1	2	3	4	5	6	7
2111 13 550	- - halbgebleicht oder gebleicht darunter zum Absatz bestimmt	t-tr90 % t-tr90 % 1000 DM	* 23 384 14 976	20 017 21 451	13 728 16 778	3 3
	Mechanische oder halbchemische Halbstoffe aus Holz, Halbstoffe aus anderen cellulosehaltigen Faserstoffen - Mechanische Halbstoffe aus Holz (Holzschliff)					
2111 14 150	- - Thermo-mechanische Halbstoffe darunter zum Absatz bestimmt	t-tr90 % t-tr90 % 1000 DM	* 81 535 -	. -	84 968 -	3 -
2111 14 190	- - Andere mechanische Halbstoffe darunter zum Absatz bestimmt	t-tr90 % t-tr90 % 1000 DM	* 261 747 .	300 341 .	280 610 .	12 1
2111 14 330	- Halbchemische Halbstoffe aus Holz - Chemisch-thermomechanische Halbstoffe (CTMP) darunter zum Absatz bestimmt	t-tr90 % t-tr90 % 1000 DM	* - -	- -	- -	- -
2111 14 350	- - Andere chemisch-mechanische Halbstoffe (TCMP, CRMP) darunter zum Absatz bestimmt	t-tr90 % t-tr90 % 1000 DM	* - -	- -	- -	- -
2111 14 390	- - Andere halbchemische Halbstoffe darunter zum Absatz bestimmt	t-tr90 % t-tr90 % 1000 DM	* - -	- -	- -	- -
2111 14 500	- Halbstoffe aus anderen cellulosehaltigen Faserstoffen darunter zum Absatz bestimmt	t-tr90 % t-tr90 % 1000 DM	* . .	28 890 28 890 33 841	33 459 33 459 40 252	4 4
2112 11 000	Zeitungsdruckpapier, in Rollen oder Bogen darunter zum Absatz bestimmt	t t 1000 DM	* 434 624 434 624 429 526	494 455 494 455 490 007	490 633 490 633 489 858	6 6
2112 12 000	Büttenpapier und Büttenpappe (handgeschöpft) darunter zum Absatz bestimmt	t t 1000 DM	* - -	- -	- -	- -
2112 13 100	Rohpapier und Rohpappe für licht-, wärme- oder elektroempfindliche Papiere und Pappen, Kohlerohpapier und Tapetenrohpapier, in Rollen oder Bogen - Rohpapier und Rohpappe für licht-, wärme- oder elektro- empfindliche Papiere und Pappen darunter zum Absatz bestimmt	t t 1000 DM	* 68 442 213 253	81 786 273 780	86 244 292 875	7 7
2112 13 300	- Kohlerohpapier darunter zum Absatz bestimmt	t t 1000 DM	* - -	- -	- -	- -
2112 13 550	- Tapetenrohpapier, weder gestrichen noch überzogen - mit einem Gehalt an mechanisch gewonnenen Fasern von 10 GHT oder weniger darunter zum Absatz bestimmt	t t 1000 DM	*	1 1
2112 13 590	- - Anderes Tapetenrohpapier darunter zum Absatz bestimmt	t t 1000 DM	* 29 531 48 442	33 152 53 662	33 079 53 529	7 6
2112 14 100	Grafische Papiere und Pappen - mit einer mechanisch gewonnenen Fasermenge von 10 GHT oder weniger (holzfrei) - mit einem Quadratmetergewicht von weniger als 40 g darunter zum Absatz bestimmt	t t 1000 DM	* 3 477 3 477 6 312	3 660 3 660 7 506	3 000 3 000 5 846	4 4
2112 14 350	- - mit einem Quadratmetergewicht von 40 g bis 150 g - - in Rollen darunter zum Absatz bestimmt	t t 1000 DM	* 163 239 281 666	165 279 312 277	167 734 323 315	21 21
2112 14 390	- - - in Bogen darunter zum Absatz bestimmt	t t 1000 DM	* 242 937 443 718	270 873 532 966	279 991 567 036	15 15
2112 14 500	- - mit einem Quadratmetergewicht von mehr als 150 g darunter zum Absatz bestimmt	t t 1000 DM	* 32 875 52 338	34 527 59 260	37 025 64 994	8 8
2112 14 750	- mit einem Gehalt an mechanisch gewonnenen Fasern von mehr als 10 GHT (holzhaltig) - mit einem Gehalt an Fasern von mehr als 50 GHT darunter zum Absatz bestimmt	t t 1000 DM	* 204 029 204 029 259 867	217 691 217 691 281 245	217 100 217 100 281 928	8 8
2112 14 790	- - mit einem Gehalt an Fasern von mehr als 10 GHT bis 50 GHT darunter zum Absatz bestimmt	t t 1000 DM	*	3 3

5 Produktion nach Güterarten - Deutschland

Melde-Nr.	Bezeichnung	Einheit	2. VJ 1999	1. VJ 2000	2. VJ 2000	2. VJ 2000 Anzahl Unternehmen
1	2	3	4	5	6	7
2112 21 300	Zellstoffwatte, gekrepptes Papier und Vliese aus Zellstofffasern u.a. Papiere für die Herstellung von Toilettenpapier, Abschmink- oder Handtüchern, Servietten o.ä. Papiererzeugnissen - Zellstoffwatte darunter zum Absatz bestimmt	t t 1000 DM	* 31 186 142 697	33 093 131 654	33 426 115 574	6 3
2112 21 550	- Vliese aus Zellstofffasern (sog. Tissue) und gekrepptes Papier - mit einem Quadratmetergewicht pro Lage von 25 g oder weniger (Tissue) darunter zum Absatz bestimmt	t t 1000 DM	* 120 920 25 619 47 936	129 530 33 510 56 265	124 311 32 322 56 974	6 5
2112 21 570	- mit einem Quadratmetergewicht pro Lage von mehr als 25 g (Krepp) darunter zum Absatz bestimmt	t t 1000 DM	* 34 830 36 301	16 006 50 374	16 419 53 831	5 3
2112 21 900	- Andere Papiere für die Herstellung von Toilettenpapier, Abschmink- oder Handtüchern, Servietten u.ä. Papiererzeugnisse darunter zum Absatz bestimmt	t t 1000 DM	* - -	- -	- -	1 1
2112 22 500	Kraftliner - ungebleicht darunter zum Absatz bestimmt	t t 1000 DM	* - -	- -	- -	1 1
2112 22 900	- Anderer Kraftliner darunter zum Absatz bestimmt	t t 1000 DM	* - -	- -	- -	- -
2112 23 150	Kraftsackpapier; Kraftpapiere und Kraftpappen - Kraftsackpapier, nicht gekrepppt, gefältelt oder durch Pressen oder Prägen gemustert oder perforiert - ungebleicht darunter zum Absatz bestimmt	t t 1000 DM	* - -	- -	- -	1 1
2112 23 190	- - Anderes Kraftsackpapier darunter zum Absatz bestimmt	t t 1000 DM	* - -	- -	- -	- -
2112 23 330	- - mit einem Quadratmetergewicht von 150 g oder weniger darunter zum Absatz bestimmt	t t 1000 DM	* 32 773 32 773 66 645	37 225 37 225 79 954	35 814 35 814 74 815	10 10
2112 23 350	- - mit einem Quadratmetergewicht von mehr als 150 g, jedoch weniger als 225 g darunter zum Absatz bestimmt	t t 1000 DM	* 1 299 1 299 3 302	873 873 2 201	977 977 2 482	3 3
2112 23 370	- - mit einem Quadratmetergewicht von 225 g oder mehr darunter zum Absatz bestimmt	t t 1000 DM	* - -	- -	- -	2 2
2112 23 500	- Kraftsackpapier, gekrepppt oder gefältelt, auch durch Pressen oder Prägen gemustert oder perforiert darunter zum Absatz bestimmt	t t 1000 DM	* - -	- -	- -	- -
2112 24 000	Halbzellstoffpapier für die Welle der Wellpappe (sog. "fluting") darunter zum Absatz bestimmt	t t 1000 DM	* - -	- -	- -	1 1
2112 25 100	Mehrlagige Papiere und Pappen - jede Lage gebleicht darunter zum Absatz bestimmt	t t 1000 DM	* 101 300 74 230	110 305 90 639	107 987 90 950	4 4
2112 25 350	- mit nur einer gebleichten Außenlage - Testliner darunter zum Absatz bestimmt	t t 1000 DM	* 104 444 104 444 64 220	105 243 105 243 78 339	107 979 107 979 91 860	4 4
2112 25 390	- - Andere Papiere und Pappen, mit nur einer gebleichten Außenlage darunter zum Absatz bestimmt	t t 1000 DM	* 36 623 36 031	46 607 51 871	44 560 49 369	6 6
2112 25 500	- mit drei oder mehr Lagen, von denen nur die beiden Außenlagen gebleicht sind darunter zum Absatz bestimmt	t t 1000 DM	* - -	- -	- -	1 1
2112 25 750	- Andere mehrlagige Papiere und Pappen - - Testliner (mehrlagig) darunter zum Absatz bestimmt	t t 1000 DM	* 154 910 77 580	219 094 134 149	201 792 147 076	9 9

5 Produktion nach Güterarten - Deutschland

Melde-Nr.	Bezeichnung	Einheit	2. VJ 1999	1. VJ 2000	2. VJ 2000	2. VJ 2000 Anzahl Unternehmen
1	2	3	4	5	6	7
2112 25 790	- - Andere mehrlagige Papiere und Pappen (ohne mehrlagige Testliner) darunter zum Absatz bestimmt	t t 1000 DM	* 38 737 38 737 35 109	. 39 021 37 780	. 55 152 51 477	6 6
2112 30 100	- - Andere Papiere und Pappen, weder bestrichen noch überzogen; Zigarettenpapier, nicht zugeschnitten - Sulfitpackpapier darunter zum Absatz bestimmt	t t 1000 DM	* 16 729 20 996	17 564 17 564 23 572	16 295 16 295 22 816	7 7
2112 30 200	- Zigarettenpapier (nicht in Form von Heftchen, Hülssen oder in Rollen und nicht mit einer Breite von 5 cm oder weniger) darunter zum Absatz bestimmt	t t 1000 DM	*	2 2
2112 30 300	- Filterpapier und Filterpappe darunter zum Absatz bestimmt	t t 1000 DM	* 28 815 20 796 91 774	. 22 575 102 191	30 078 22 117 106 011	6 6
2112 30 400	- Filzpapier und Filzpappe darunter zum Absatz bestimmt	t t 1000 DM	* 1 684 1 684 2 610	1 751 1 751 3 018	1 604 1 604 2 646	3 3
2112 30 503	- - Strohpapier und Strohpappe darunter zum Absatz bestimmt	t t 1000 DM	* - - -	- - -	- - -	- -
2112 30 509	- - Andere Papiere und Pappen darunter zum Absatz bestimmt	t t 1000 DM	* 120 264 143 893	. 140 510 191 665	. 138 389 197 780	17 16
2112 30 600	- Papiere und Pappen für gewellte Papiere und Pappen, mit einem Quadratmetergewicht von 150 g oder weniger darunter zum Absatz bestimmt	t t 1000 DM	* 349 266 335 917 145 267	364 572 343 664 198 776	372 634 352 017 233 837	16 15
2112 30 730	- Papiere und Pappen, mit einem Quadratmetergewicht von mehr als 150 g bis 225 g - Testliner (einlagig), für gewellte Papiere und Pappen darunter zum Absatz bestimmt	t t 1000 DM	* 10 359 10 359 4 761	11 490 11 490 7 105	11 780 11 780 8 124	3 3
2112 30 750	- - Andere Papiere und Pappen, für gewellte Papiere und Pappen darunter zum Absatz bestimmt	t t 1000 DM	* 11 088 11 088 5 199	4 4
2112 30 790	- - Andere Papiere und Pappen, mit einem Quadratmetergewicht von mehr als 150 g bis 225 g darunter zum Absatz bestimmt	t t 1000 DM	* 16 690 9 025	. 21 705 13 273	. 19 467 15 879	6 6
2112 30 830	- - Testliner (einlagig), aus Altpapier darunter zum Absatz bestimmt	t t 1000 DM	* . . -	. . . -	. . . -	1 -
2112 30 850	- - Andere Papiere und Pappen, mit einem Quadratmetergewicht von 225 g oder mehr, aus Altpapier darunter zum Absatz bestimmt	t t 1000 DM	* 181 131 128 419 90 044	192 967 141 992 106 225	195 547 142 931 117 451	25 23
2112 30 890	- - Andere Papiere und Pappen, mit einem Quadratmetergewicht von 225 g oder mehr darunter zum Absatz bestimmt	t t 1000 DM	* 129 547 94 223 89 541	125 470 93 359 97 883	136 214 101 106 109 949	16 16
2112 40 100	- Pergamentpapier und -pappe, Pergamentersatzpapier, Naturpappapier, Pergaminpapier u.a. kalandrierte durchsichtige oder durchscheinende Papiere - Pergamentpapier und -pappe darunter zum Absatz bestimmt	t t 1000 DM	*	2 2
2112 40 300	- Pergamentersatzpapier darunter zum Absatz bestimmt	t t 1000 DM	* 9 601 19 024	10 983 10 983 24 303	11 883 11 883 25 950	5 5
2112 40 500	- Naturpappapier darunter zum Absatz bestimmt	t t 1000 DM	*	2 2
2112 40 700	- Pergaminpapier u.a. kalandrierte, durchsichtige oder durchscheinende Papiere darunter zum Absatz bestimmt	t t 1000 DM	* 3 960 3 960 13 468	4 644 4 644 16 030	4 346 4 346 13 718	4 4

5 Produktion nach Güterarten - Deutschland

Melde-Nr.	Bezeichnung	Einheit	2. VJ 1999	1. VJ 2000	2. VJ 2000	2. VJ 2000 Anzahl Unternehmen	
1	2	3	4	5	6	7	
	Papier und Pappe, zusammengeklebt, auf der Oberfläche weder gestrichen noch überzogen oder getränkt, auch mit Innenverstärkung, in Rollen oder Bogen						
2112 51 300	- Papier und Pappe, mit Bitumen, Teer oder Asphalt zusammengeklebt darunter zum Absatz bestimmt	t 1000 DM	*	1 1	
2112 51 500	- Andere Papiere und Pappen, zusammengeklebt, auf der Oberfläche weder gestrichen noch überzogen oder getränkt, auch mit Innenverstärkung darunter zum Absatz bestimmt	t 1000 DM	* .	. .	4 274 4 274 10 303	3 3	
	Papiere und Pappen, gekreppt, gefälzelt, durch Pressen oder Prägen gemustert oder perforiert, a.n.g.						
2112 52 300	- Kraftpapier darunter zum Absatz bestimmt	t 1000 DM	*	2 2	
2112 52 500	- Andere Papiere und Pappen darunter zum Absatz bestimmt	t 1000 DM	* .	6 942 6 942 21 660	7 208 7 208 21 092	6 818 6 818 20 230	8 8
	Ein- oder beidseitig mit Kaolin o.a. anorganischen Stoffen gestrichene Papiere und Pappen zum Beschreiben, Bedrucken oder für andere grafische Zwecke						
	- mit einer mechanisch gewonnenen Fasermenge von 10 GHT oder weniger (holzfrei)						
2112 53 350	- - mit einem Quadratmetergewicht von 150 g oder weniger						
	- - - Rohpapier und Rohpappe für licht-, wärme- oder elektroempfindliche Papiere und Pappen darunter zum Absatz bestimmt	t 1000 DM	*	3 3	
2112 53 390	- - - Anders Papiere und Pappen darunter zum Absatz bestimmt	t 1000 DM	* .	279 148 468 614	323 984 580 647	324 949 324 949 610 046	11 11
2112 53 500	- - mit einem Quadratmetergewicht von mehr als 150 g darunter zum Absatz bestimmt	t 1000 DM	* .	168 546 249 618	190 321 300 836	192 491 317 050	11 11
	- mit einer mechanisch gewonnenen Fasermenge von 10 GHT oder mehr (holzhaltig)						
2112 53 600	- - Leichtgewichtiges gestrichenes Papier, sog. "LWC-Papier" darunter zum Absatz bestimmt	t 1000 DM	*	2 2	
	- - - Andere gestrichene Papiere und Pappen						
2112 53 750	- - - in Rollen darunter zum Absatz bestimmt	t 1000 DM	* .	274 067 274 067 410 694	310 132 310 132 482 378	303 564 303 564 482 754	6 6
2112 53 790	- - - in Bogen darunter zum Absatz bestimmt	t 1000 DM	*	2 2	
	Ein- oder beidseitig mit Kaolin o.a. anorganischen Stoffen gestrichene oder überzogene Kraft- und Multiplexpapiere und -pappen						
	- Gestrichene oder überzogene Kraftpapiere und -pappen (ohne solche zum Beschreiben, Bedrucken oder zu anderen graphischen Zwecken)						
2112 54 303	- - mit einem Quadratmetergewicht von 150 g oder weniger darunter zum Absatz bestimmt	t 1000 DM	*	1 1	
2112 54 305	- - mit einem Quadratmetergewicht von mehr als 150 g darunter zum Absatz bestimmt	t 1000 DM	* .	- -	- -	- -	
	- Andere gestrichene oder überzogene Multiplexpapiere und -pappen						
2112 54 530	- - jede Lage gebleicht darunter zum Absatz bestimmt	t 1000 DM	* .	- -	- -	- -	
2112 54 550	- - mit nur einer gebleichten Außenlage darunter zum Absatz bestimmt	t 1000 DM	*	2 2	
2112 54 590	- - Andere Multiplexpapiere und -pappen darunter zum Absatz bestimmt	t 1000 DM	* .	- -	- -	- -	

5 Produktion nach Güterarten - Deutschland

Melde-Nr.	Bezeichnung	Einheit	2. VJ 1999	1. VJ 2000	2. VJ 2000	2. VJ 2000 Anzahl Unternehmen
1	2	3	4	5	6	7
2112 54 700	- Andere gestrichene Papiere und Pappen darunter zum Absatz bestimmt	t 1000 DM	* 59 604 80 883	59 504 84 126	65 403 100 899	8 8
2112 55 300	Kohlepapier, präpariertes Durchschreibepapier u.a. Vervielfältigungs- und Umdruckpapier mit einer Breite v. ungefaltet mehr als 36 cm - Kohlepapier u.ä. Vervielfältigungspapier	t 1000 DM	1
2112 55 500	- Präpariertes Durchschreibepapier (Selbstdurchschreibepapier (SD))	t 1000 DM	87 556 200 454	85 732 212 440	87 479 230 402	5
2112 55 900	- Anderes Vervielfältigungs- oder Umdruckpapier darunter zum Absatz bestimmt	t 1000 DM	*	1 1
2112 56 100	Papiere und Pappen, gestrichen, überzogen, getränkt, geteert, bituminiert, asphaltiert, gummiert oder mit Klebeschicht versehen - geteert, bituminiert oder asphaltiert darunter zum Absatz bestimmt	t 1000 DM	* . 6 307	. . 7 888	. . 5 891	3 3
2112 56 330	- gummiert oder mit Klebeschicht versehen -- selbstklebend	t 1000 DM	22 432 .	29 380 164 704	33 217 163 160	6
2112 56 350	-- gummiert	t 1000 DM	1 066 3 593	1 137 3 887	1 163 4 156	5
2112 56 550	- mit Kunstharz oder Kunststoff gestrichen, überzogen oder getränkt (ohne Klebeschicht) - - gebleicht, mit einem Quadratmetergewicht von mehr als 150 g darunter zum Absatz bestimmt	t 1000 DM	* 26 470 124 652	31 782 154 402	29 135 144 543	12 12
2112 56 590	- - Andere Papiere und Pappen	t 1000 DM	39 836 255 212	45 041 293 787	43 018 267 055	22
2112 56 700	- mit Wachs, Paraffin, Stearin, Öl oder Glycerin überzogen oder getränkt darunter zum Absatz bestimmt	t 1000 DM	* 3 027 3 027 16 396	4 309 4 309 24 781	4 254 4 254 24 660	9 9
2112 57 300	Anderes Papiere und Pappen, Zellstoffwatte und Vliese aus Zellstofffasern, gestrichen, überzogen, getränkt, auf der Oberfläche gefärbt, verziert oder bedruckt, in Rollen oder Bogen - Endlosformulare darunter zum Absatz bestimmt	t 1000 DM	*	5 5
2112 57 500	- Andere Papiere und Pappen, Zellstoffwatte und Vliese aus Zellstofffasern darunter zum Absatz bestimmt	t 1000 DM	* 12 491 56 251	10 140 52 394	11 081 46 576	18 18
2112 60 000	Abfälle und Ausschuß von Papier oder Pappe, nicht zur eigenen Weiterverarbeitung	1000 DM	.	.	.	3
2121 11 000	Wellpapier oder Wellpappe, in Rollen oder Bogen, auch perforiert darunter zum Absatz bestimmt	t 1000 DM	* 848 392 235 946 216 397	947 440 278 399 284 205	912 425 267 617 291 171	79 53
2121 12 303	Säcke, Beutel, Tüten aus Papier - Säcke und Beutel mit einer Bodenbreite von 40 cm oder mehr -- mit einer Seitenlänge von 35 cm oder mehr	t 1000 DM	30 230 113 681	32 291 117 336	32 087 118 495	11
2121 12 305	-- mit einer Seitenlänge von weniger als 35 cm	t 1000 DM	1 728 10 512	1 429 .	. .	2
2121 12 500	- Andere Säcke, Beutel oder Tüten (ohne Schallplattenhüllen)	t 1000 DM	40 775 202 447	43 469 224 967	42 981 217 091	58
2121 13 000	Schachteln und Kartons aus Wellpapier oder Wellpappe	t 1000 DM	774 857 1 258 158	848 725 1 447 199	823 062 1 462 318	159
2121 14 010	Faltschachteln, Schachteln und Packmittel, aus nicht gewelltem Papier oder nicht gewellter Pappe - für Flüssigkeiten	t 1000 DM	91 983 285 236	91 054 271 352	108 435 312 623	7
2121 14 030	- Andere Faltschachteln, Schachteln und Packmittel -- aus Karton	t 1000 DM	145 324 583 275	153 629 635 539	154 291 628 041	127
2121 14 050	-- aus Vollpappe	t 1000 DM	103 458 203 282	110 913 214 836	120 120 228 327	85

5 Produktion nach Güterarten - Deutschland

Melde-Nr.	Bezeichnung	Einheit	2. VJ 1999	1. VJ 2000	2. VJ 2000	2. VJ 2000 Anzahl Unternehmen
1	2	3	4	5	6	7
2121 14 070	- Displays (Trays) aus Karton oder Vollpappe	t	26 885	33 814	33 116	58
		1000 DM	98 259	120 519	115 798	
2121 14 090	- Andere Faltschachteln, Schachteln und Packmittel, aus nicht gewelltem Papier oder nicht gewellter Pappe	t	11 707	13 315	13 119	27
		1000 DM	46 835	54 589	53 714	
	Andere Verpackungsmittel aus Papier, Pappe, Zellstoffwatte oder Vliesen aus Zellstoffasern (einschl. Schallplattenhüllen); Pappwaren zur Verwendung in Büros, Läden u.dgl.					
	- Andere Verpackungs- und Aufbewahrungsmittel (einschl. Schallplattenhüllen) aus Papier oder Pappe, Zellstoffwatte oder Vliesen aus Zellstoffasern					
2121 15 330	- - Dosen, Trommeln und Fässer	t	12 747	14 936	13 393	13
		1000 DM	37 660	43 519	40 317	
2121 15 350	- - Flexible Verpackungs- und Aufbewahrungsmittel (z.B. Schallplattenhüllen, Weichpackungen, Verpackungszuschnitte)	t	10 828	10 239	11 124	21
		1000 DM	58 381	57 906	60 864	
2121 15 390	- - Andere Verpackungs- und Aufbewahrungsmittel	t	7 336	7 506	7 126	19
		1000 DM	22 832	24 441	22 648	
2121 15 500	- Pappwaren zur Verwendung in Büros, Läden u.dgl.	t	246	200	.	2
		1000 DM	3 954	.	.	
	Toilettenpapier, Taschen-, Abschmink-, Hand- und Tischtücher, Servietten					
2122 11 100	- Toilettenpapier	t	127 820	142 697	143 362	9
		1000 DM	299 997	339 267	357 148	
2122 11 330	- - Taschen-, Abschmink-, Handtücher	t	22 687	33 435	24 380	5
		1000 DM	69 570	88 626	68 340	
2122 11 350	- - Handtücher	t	34 559	42 223	42 423	7
		1000 DM	110 928	144 668	155 419	
2122 11 500	- Tischtücher und Servietten	t	16 965	12 641	11 651	10
		1000 DM	97 433	84 228	77 099	
	Hygiene- und Krankenhausartikel, Bekleidung und Bekleidungszubehör, aus Papierhalbstoff, Papier, Zellstoffwatte oder Vliesen aus Zellstoffasern					
2122 12 100	- Hygienische Binden, Tampons u.ä. Waren	t	21 061	17 981	17 425	12
		1000 DM	179 408	138 255	144 063	
	- Windeln für Kleinkinder u.ä. Waren zu hygienischen Zwecken					
2122 12 330	- - Windeln für Kleinkinder	t	81 236	82 458	75 237	6
		1000 DM	202 390	218 196	215 852	
2122 12 350	- - Hygienische Artikel für an Urin- oder Stuhlinkontinenz leidende Erwachsene	t	17 873	25 532	21 346	3
		1000 DM	70 368	97 763	.	
2122 12 500	- Bekleidung und Bekleidungszubehör	t	-	-	-	-
		1000 DM	-	-	-	
2122 12 900	- Andere Waren aus Papier zum Gebrauch im Haushalt, im Krankenhaus, bei der Körperpflege oder zu hygienischen Zwecken	t	7 478	7 968	7 066	11
		1000 DM	18 882	19 740	.	
2122 13 000	Tabletts, Schüsseln, Teller, Tassen, Becher u.ä. Waren, aus Papier oder Pappe	t	13 157	11 885	13 957	12
		1000 DM	51 234	54 728	63 499	
	Kohle-, Vervielfältigungs-, Durchschreibe-, Umdruckpapier, beschichtetes Papier					
	- Kohlepapier, präpariertes Durchschreibepapier u.ä. Vervielfältigungs- und Umdruckpapier, vollständige Dauerschablonen und Offsetplatten aus Papier					
2123 11 130	- - Kohlepapier oder ähnliches Vervielfältigungspapier	t	198 988	157 857	115 702	3
		1000 DM				
	- - Präpariertes Durchschreibepapier					
2123 11 153	- - - Handdurchschreibepapiere	t	.	.	.	2
		1000 DM	.	.	.	
2123 11 159	- - - Anderes präpariertes Durchschreibepapier	t	.	.	.	2
		1000 DM	.	.	.	
2123 11 170	- - Vollständige Dauerschablonen aus Papier	t	-	-	-	-
		1000 DM	-	-	-	

5 Produktion nach Güterarten - Deutschland

Melde-Nr.	Bezeichnung	Einheit	2. VJ 1999	1. VJ 2000	2. VJ 2000	2. VJ 2000 Anzahl Unternehmen
1	2	3	4	5	6	7
2123 11 190	- - Andere Vervielfältigungs- und Umdruckpapiere; Offsetplatten, aus Papier	t 1000 DM	.	.	.	3
2123 11 300	- Selbstklebendes Papier, in Streifen oder Rollen	t 1000 DM	392 2 706	429 2 817	412 2 669	3
2123 11 530	- - Anderes Papier, gummiert oder mit Klebeschicht (ohne selbstklebendes), in Streifen oder Rollen	t 1000 DM	1 439 5 371	1 753 6 649	1 513 7 493	3
2123 11 550	- - mit Klebeschicht (ohne selbstklebendes)	t 1000 DM	1 903 7 014	2 302 7 976	2 546 8 571	4
2123 12 300	Briefumschläge, Einstückbriefe, Postkarten (ohne Bilder) und Briefkarten, aus Papier oder Pappe; Zusammenstellungen von Schreibwaren in Pappschachteln u.ä. Behältnissen	1000 St 1000 DM	7 219 525 164 862	8 570 240 200 704	7 492 429 187 573	46
2123 12 500	- Briefumschläge	1000 St 1000 DM	16 567 2 615	17 080 2 634	17 272 2 671	10
2123 12 700	- Zusammenstellungen von Schreibwaren in Schachteln, Taschen u.ä. Behältnissen	t 1000 DM	375 7 720	439 9 061	360 7 396	5
2123 13 300	- Andere Papiere oder Pappen zum Beschreiben, Bedrucken oder zu anderen grafischen Zwecken	t 1000 DM	10 752 28 420	9 898 26 417	9 692 24 878	12
2123 13 550	- bedruckt, durch Pressen oder Prägen gemustert oder perforiert (z.B. Endlosformulare)	t 1000 DM	7 924 25 056	7 777 27 119	6 897 24 264	8
2123 13 590	- - für Büromaschinen u.ä. Geräte, in Streifen oder Rollen	t 1000 DM	7 058 8 639	9 885 13 593	10 824 16 240	11
2124 11 100	- - Andere Papiere oder Pappen zum Beschreiben, Bedrucken oder zu anderen grafischen Zwecken	t 1000 DM	7 058 8 639	9 885 13 593	10 824 16 240	11
2124 11 100	- Tapeten und Wandverkleidungen aus Papier; Buntglaspapier	Rollen 1000 DM	4 317 053 37 100	4 906 561 40 862	3 659 720 31 446	5
2124 11 300	- Raufaserpapier, sog. "Ingrainpapier"	Rollen 1000 DM	22 116 586 123 490	28 134 807 156 254	24 824 204 142 806	9
2124 11 500	- Tapeten und Wandverkleidungen, bestrichen oder überzogen, mit einer Lage Kunststoff versehen	Rollen 1000 DM	.	.	.	-
2124 11 500	- Tapeten und Wandverkleidungen, mit Flechtstoffen versehen	Rollen 1000 DM	.	.	.	-
2124 11 900	- - Andere Tapeten und Wandverkleidungen; Buntglaspapier	Rollen 1000 DM	6 361 557 .	4 203 278 .	2 758 363 .	6
2124 12 000	- - Filterblöcke und Filterplatten aus Papierhalbstoff	Rollen 1000 DM	.	.	.	1
2125 11 000	Wandverkleidungen aus Spinnstoffen	Rollen 1000 DM	.	.	.	-
2125 11 000	Fußbodenbeläge mit Papier- oder Pappunterlagen, auch zugeschnitten	m2 1000 DM	-	-	-	-
2125 12 350	- - Etiketten aller Art aus Papier oder Pappe, auch bedruckt	t 1000 DM	12 243 227 098	13 375 251 078	12 850 244 530	101
2125 12 350	- - Selbstklebeetiketten	t 1000 DM	12 243 227 098	13 375 251 078	12 850 244 530	101
2125 12 390	- - Andere bedruckte Etiketten	t 1000 DM	15 538 154 214	15 000 146 938	13 561 147 508	66
2125 12 550	- - Nichtbedruckte Etiketten	t 1000 DM	6 201 73 292	5 831 71 558	5 786 70 803	24
2125 12 550	- - Selbstklebeetiketten	t 1000 DM	6 201 73 292	5 831 71 558	5 786 70 803	24
2125 12 590	- - Andere nichtbedruckte Etiketten	t 1000 DM	323 6 125	353 6 158	316 5 665	6
2125 13 000	- - Filterblöcke und Filterplatten aus Papierhalbstoff	t 1000 DM	-	-	-	-
2125 14 130	Zigarettenpapier; Rollen, Spulen, Spindeln u.ä. Unterlagen; Filterpapier und -pappe; andere Waren aus Papier oder Pappe	t 1000 DM	.	.	.	2
2125 14 130	- - Zigarettenpapier, in Form von Heftchen, Hülsen und Rollen	t 1000 DM	.	.	.	2
2125 14 150	- - in Form von Heftchen oder Hülsen	t 1000 DM	.	.	.	1
2125 14 150	- - in Rollen mit einer Breite von 5 cm oder weniger	t 1000 DM	.	.	.	1

5 Produktion nach Güterarten - Deutschland

Melde-Nr.	Bezeichnung	Einheit	2. VJ 1999	1. VJ 2000	2. VJ 2000	2. VJ 2000 Anzahl Unternehmen
1	2	3	4	5	6	7
2125 14 200	- Rollen, Spulen, Spindeln u.ä. Unterlagen aus Papier oder Pappe, zum Aufwickeln von Spinnstoffgarnen	t 1000 DM	6 489 14 351	6 470 14 505	6 184 14 522	6
	- Andere Rollen, Spulen, Spindeln u.ä. Unterlagen aus Papier oder Pappe					
2125 14 330	- Zylindrische Hülsen und Spulenkerne zum Aufwickeln von flächigen Materialien	t 1000 DM	39 330 88 639	47 855 100 510	48 166 103 237	20
2125 14 390	- - Andere Rollen, Spulen, Spindeln u.ä. Unterlagen, a.n.g.	t 1000 DM	.	.	.	2
	- Filterpapier und Filterpappe; Lochkarten, Diagrammpapier und formgepreßte Waren aus Papierhalbstoff					
2125 14 510	- Filterpapier und Filterpappe, zugeschnitten	t 1000 DM	11 697 84 567	13 144 84 407	12 229 81 454	10
2125 14 530	- - Lochkarten, nicht gelocht, für Lochkartenmaschinen, auch in Streifen	t 1000 DM	.	.	.	1
2125 14 550	- - Diagrammpapier für Registriergeräte, in Rollen, Bogen oder Scheiben	t 1000 DM	6 177	6 701	6 550	3
2125 14 570	- - Formgepreßte Waren aus Papierhalbstoff	t 1000 DM	7 552 21 847	17 651	.	6
	- Andere Waren aus Papier oder Pappe					
2125 14 710	- - Dichtungen für zivile Luftfahrzeuge; Papier und Pappe, gegelocht, für Jacquardvorrichtungen u.ä. Maschinen, Kondensatorpapier, zugeschnitten	t 1000 DM	1 678 19 308	1 846 22 472	2 096 21 931	14
2125 14 730	- - Klappfächer und starre Fächer, Fächergestelle und Fächergriffe, Teile dafür	t 1000 DM	.	.	.	1
2125 14 750	- - Für einen bestimmten Zweck zugeschnittene Waren, gummiert oder mit Klebeschicht versehen	t 1000 DM	.	38 618	.	2
2125 14 770	- - Andere für einen bestimmten Zweck zugeschnittene Waren	t 1000 DM	6 935 35 799	6 379 30 361	6 379 30 276	16
	- Andere Waren aus Papier oder Pappe					
2125 14 950	- - Bierdeckel	t 1000 DM	7 314 19 012	7 125 15 845	6 975 16 707	4
2125 14 990	- - Andere Waren aus Papier oder Pappe (ohne Bierdeckel)	t 1000 DM	15 666 112 882	17 014 117 161	19 016 130 051	63
2199 00 000	Veredelung von Erzeugnissen dieser Güterabteilung	1000 DM	35 162	38 827	39 983	12
	Verlags- und Druckerzeugnisse, be- spielte Ton-, Bild- und Datenträger					
2211 10 000	Bücher in losen Bogen oder Blättern (auch Loseblattwerke)	1000 St 1000 DM	8 912 205 575	9 970 204 948	10 735 243 986	59
	Andere Bücher, Broschüren u.ä. Drucke, festgebunden oder broschiert					
2211 20 100	- Schulbücher	1000 St 1000 DM	18 796 328 231	11 006 193 313	16 982 280 948	29
2211 20 200	- Kinderbücher	1000 St 1000 DM	7 347 40 068	12 773 81 976	10 549 64 346	20
2211 20 300	- Bücher mit Belletristik, Sachbücher	1000 St 1000 DM	50 879 499 852	73 138 753 208	56 555 621 322	129
2211 20 400	- Bücher mit Geistes- und Sozialwissenschaften	1000 St 1000 DM	4 604 95 715	5 903 97 478	3 787 81 168	45
2211 20 500	- Bücher mit Naturwissenschaften und Technik	1000 St 1000 DM	2 764 133 331	4 444 155 829	3 163 126 454	47
	- Adreßbücher; andere Bücher, Broschüren u.ä. Drucke					
2211 20 603	- - Nationale, internationale und regionale Adreßbücher, Telefon-, Telex- und Telefaxadreßbücher, Fach- und Exportadreßbücher	1000 St 1000 DM	23 087 341 440	24 199 511 678	21 320 362 652	45
2211 20 609	- - Andere Bücher, Broschüren u.ä. Drucke (ohne Adreßbücher)	1000 St 1000 DM	175 498	189 950	559 827 157 780	100

5 Produktion nach Güterarten - Deutschland

Melde-Nr.	Bezeichnung	Einheit	2. VJ 1999	1. VJ 2000	2. VJ 2000	2. VJ 2000 Anzahl Unternehmen
1	2	3	4	5	6	7
2211 20 800	- Bilderalben, Bilderbücher, Zeichen- oder Malbücher, für Kinder	1000 St 1000 DM	3 345 10 609	5 192 19 574	2 764 12 746	10
2211 31 000	Wörterbücher und Enzyklopädien, auch in Form von Teilheften, festgebunden oder broschiert	1000 St 1000 DM	1 295 .	. .	1 221 .	3
2211 32 000	Kartografische Erzeugnisse, in Form von Büchern oder Broschüren	1000 St 1000 DM	5
2211 33 000	Globen und kartografische Erzeugnisse aller Art, gedruckt (ohne solche in Form von Büchern oder Broschüren)	1000 St 1000 DM	10 948 59 741	9 736 56 736	8 705 61 654	11
2211 34 000	Noten, handgeschrieben oder gedruckt, auch mit Bildern, auch gebunden	1000 St 1000 DM	687 7 690	681 8 982	587 8 340	5
2212 10 000	Zeitungen u.a. periodische Druckschriften, mindestens viermal wöchentlich erscheinend (z.B. Tageszeitungen)	1000 St 1000 DM	1 815 365 4 651 098	1 850 187 4 942 286	1 833 615 5 008 927	256
2213 10 050	Zeitungen u.a. periodische Druckschriften, weniger als viermal wöchentlich erscheinend - Zeitungen	1000 DM	542 287	548 436	566 271	176
2213 10 093	- - Andere periodische Druckschriften - - Fachzeitschriften (z.B. wissenschaftliche Zeitschriften)	1000 DM	814 545	968 277	879 040	229
2213 10 095	- - Allgemeine Zeitschriften (z.B. Magazine, Programmzeitschriften)	1000 DM	1 736 324	1 791 962	1 845 520	117
2213 10 099	- - Andere Zeitschriften (z.B. Kundenzeitschriften, Amtsblätter)	1000 DM	297 140	297 746	293 142	113
2214 11 330	Schallplatten und "Compact discs" mit Tonaufzeichnungen - Schallplatten - - 30 cm	1000 St 1000 DM	. .	- -	- -	-
2214 11 350	- - 17 cm	1000 St 1000 DM	- -	- -	- -	-
2214 11 530	- "Compact discs" - - 12 cm	1000 St 1000 DM	25 341 84 869	32 241 81 079	34 205 61 000	24
2214 11 550	- - 7 cm	1000 St 1000 DM	. .	- -	- -	-
2214 12 330	Magnetbänder mit Tonaufzeichnungen - mit einer Breite von 4 mm oder weniger - - Kompaktkassetten	1000 St 1000 DM	3 105 14 671	3 244 .	4 145 14 194	11
2214 12 390	- - Andere Magnetbänder mit Tonaufzeichnungen	1000 St 1000 DM	- -	-
2214 12 500	- mit einer Breite von mehr als 4 mm bis 6,5 mm	1000 St 1000 DM	- -	- -	- -	-
2215 11 300	Bedruckte oder illustrierte Postkarten; Glückwunschkarten u.ä. bedruckte Karten - Bedruckte oder illustrierte Postkarten	1000 DM	2 868	2 633	2 513	18
2215 11 550	- Glückwunschkarten und bedruckte Karten mit persönlichen Mitteilungen, andere bedruckte oder illustrierte Karten - - Glückwunsch- und Beileidskarten, mit Umschlägen	1000 DM	30 351	39 278	28 119	26
2215 11 590	- - Andere bedruckte oder illustrierte Karten	1000 DM	3 576	3 720	3 172	29
2215 12 000	Bilder, Bilddrucke und Fotografien	1000 DM	4 981	6 877	7 149	12
2215 13 300	Abziehbilder und Kalender, bedruckt - Abziehbilder aller Art	1000 DM	19 734	19 858	20 540	10
2215 13 500	- Kalender aller Art, bedruckt (einschl. Blöcken von Abreißkalendern)	1000 DM	36 571	10 769	41 746	35

5 Produktion nach Güterarten - Deutschland

Melde-Nr.	Bezeichnung	Einheit	2. VJ 1999	1. VJ 2000	2. VJ 2000	2. VJ 2000 Anzahl Unternehmen
1	2	3	4	5	6	7
	Druck von Zeitungen und anderen periodischen Druckschriften, mindestens viermal wöchentlich erscheinend (z.B. Tageszeitungen)					
2221 10 003	- im Flachdruckverfahren	1000 DM	488 646	518 870	538 079	95
2221 10 009	- in einem anderen Druckverfahren	1000 DM	118 214	119 947	125 896	14
2222 11 000	Nicht entwertete Briefmarken; amtliche Papiere mit geprägtem oder gedrucktem Stempel; Scheckformulare; Banknoten, Aktien u.ä. Wertpapiere	1000 DM	286 690	237 765	236 435	12
2222 12 001	Werbedrucke und Werbeschriften, Verkaufskataloge u.dgl. - Verkaufskataloge (z.B. Versandhauskataloge, Reisekataloge) - im Tiefdruckverfahren hergestellt	1000 DM	248 812	246 571	254 589	24
2222 12 002	- in einem anderen Druckverfahren hergestellt	1000 DM	212 612	261 699	227 677	202
2222 12 003	- Plakate u.ä. Drucke (z.B. Großflächenplakate, Plakate für Ganzsäulen u.ä. Plakate, City-Poster) - im Flachdruckverfahren hergestellt	1000 DM	185 854	181 300	184 175	400
2222 12 004	- in einem anderen Druckverfahren hergestellt	1000 DM	21 476	22 316	26 935	48
2222 12 005	- Geschäftsberichte	1000 DM	46 840	34 028	45 102	175
2222 12 006	- Andere Werbedrucke und Werbeschriften (z.B. Prospekte, Werbebeilagen für Zeitungen und Zeitschriften, Werbeaufkleber, Jubiläumsschriften u.ä. Werbedrucke) - im Flachdruckverfahren hergestellt	1000 DM	1 597 995	1 686 167	1 693 015	894
2222 12 007	- im Tiefdruckverfahren hergestellt	1000 DM	168 109	172 350	185 579	15
2222 12 008	- in einem anderen Druckverfahren hergestellt	1000 DM	136 109	155 010	151 270	88
2222 13 030	Andere Drucke, a.n.g. - Endlosformulare, a.n.g. (z.B. Schnelltrenn-Formulare)	1000 DM	341 503	358 843	336 906	184
2222 13 050	- Einlaßkarten für Veranstaltungen, Fahrscheine, Eintrittskarten u.a. Tickets	1000 DM	20 653	21 051	22 304	64
2222 13 070	- Andere Drucke für private oder gewerbliche Zwecke (ohne Endlosformulare), wie Formblätter, Geschäftsdrucksachen, Familiendrucksachen	1000 DM	575 311	622 452	602 811	873
2222 13 090	- Andere Drucke, a.n.g.	1000 DM	455 760	513 026	516 674	242
2222 20 130	Register, Hefte, Ordner, Durchschreibesätze, aus Papier oder Pappe - Register, Briefblöcke, Merkbücher - Register, Bücher für die kaufmännische Buchführung, Auftragsbücher und Quittungsbücher	1000 DM	26 836	30 831	25 124	62
2222 20 150	- Briefpapierblöcke und Notizblöcke; Merkbücher und Notizbücher ohne Kalendarium	1000 DM	38 478	36 568	36 192	30
2222 20 170	- Merkbücher, Notizbücher und Tagebücher mit Kalendarium	1000 DM	35 127	8 523	31 610	6
2222 20 190	- Andere Waren	1000 DM	42 816	45 635	42 550	56
2222 20 300	- Hefte	1000 DM	25 575	24 946	23 397	7
2222 20 500	- Ordner, Schnellhefter, Einbände und Aktendeckel	1000 DM	131 342	154 266	134 472	35
2222 20 750	- Durchschreibesätze und -hefte, auch mit eingelegtem Kohlepapier - Endlosformularsätze	1000 DM	9 758	10 414	9 388	21
2222 20 790	- Andere Durchschreibesätze und -hefte	1000 DM	8 967	10 182	8 604	31

5 Produktion nach Güterarten - Deutschland

Melde-Nr.	Bezeichnung	Einheit	2. VJ 1999	1. VJ 2000	2. VJ 2000	2. VJ 2000 Anzahl Unternehmen
1	2	3	4	5	6	7
2222 20 830	- Alben für Muster oder Sammlungen - - Alben für Muster oder Sammlungen (ohne Briefmarkenalben)	1000 DM	18 241	19 201	17 791	12
2222 20 850	- - Briefmarkenalben	1000 DM	10 094	14 026	9 749	5
2222 20 900	- Schreibunterlagen, Buchhüllen u.a. Waren des Schul-, Bürobedarfs und des Papierhandels aus Papier oder Pappe	1000 DM	22 674	23 358	21 944	31
	Druck von Büchern, Broschüren, Bilderalben, Bilderbüchern, Zeichen- und Malbüchern für Kinder, Noten, handgeschrieben oder gedruckt					
	- von Büchern (oh. Adreß- und Telefonbücher) (z.B. Sach-, Schul-, Kunstbücher, Bilderalben und -bücher, Zeichen- und Malbücher für Kinder, Noten- u.a. Bücher)					
2222 31 001	- - im Flachdruckverfahren hergestellt	1000 DM	406 280	413 425	424 754	352
2222 31 002	- - in einem anderen Druckverfahren hergestellt	1000 DM	30 070	34 694	36 478	28
	- von Adreß- und Telefonbüchern (z.B. Einwohner-, Wirtschafts-, Export- Fachadreßbücher, amtliche Telefonbücher)					
2222 31 005	- - im Flachdruckverfahren hergestellt	1000 DM	81 893	61 068	82 880	42
2222 31 006	- - in einem anderen Druckverfahren hergestellt	1000 DM	661	708	975	5
	Andere Leistungen des Druckgewerbes					
	- Druck von anderen Zeitungen und anderen periodischen Druckschriften, weniger als viermal wöchentlich erscheinend					
	- - von Zeitungen (z.B. Wochenzeitungen, Sonntagszeitungen)					
2222 32 253	- - - im Flachdruckverfahren	1000 DM	112 537	121 031	128 007	88
2222 32 259	- - - in einem anderen Druckverfahren	1000 DM	14 385	12 610	13 562	19
	- - von anderen periodischen Druckschriften und Zeitschriften (z.B. Anzeigenblätter, Annoncenzeitungen, Illustrierte, Magazine u.a. Publikumszeitschriften)					
2222 32 291	- - - von Anzeigenblättern, Annoncenzeitungen					
	- - - - im Flachdruckverfahren	1000 DM	191 820	194 908	203 446	154
2222 32 292	- - - - in einem anderen Druckverfahren	1000 DM	35 948	41 101	39 781	24
	- - - von Zeitschriften (z.B. Illustrierte, Magazine, Fach-, Kunden-, Mitglieder-, Werks- u.a. Publikumszeitschriften)					
2222 32 295	- - - - im Flachdruckverfahren	1000 DM	451 036	470 361	479 851	351
2222 32 296	- - - - im Tiefdruckverfahren	1000 DM	534 107	501 684	558 737	13
2222 32 297	- - - - in einem anderen Druckverfahren	1000 DM	39 001	37 728	34 953	26
2222 32 300	- Druck von kartografischen Erzeugnissen aller Art (einschl. Wandkarten, topografischen Plänen und Globen, Atlanten, Landkarten)	1000 DM	20 503	22 508	19 406	24
	- Druck von Postkarten, Glückwunschkarten, Karten mit persönlichen Mitteilungen u.a. illustrierten Karten, Abziehbildern aller Art					
2222 32 430	- - Druck von illustrierten Postkarten, Glückwunschkarten und bedruckten Karten mit persönlichen Mitteilungen	1000 DM	24 910	27 576	25 803	115
2222 32 450	- - Druck von Abziehbildern aller Art	1000 DM	53 282	62 946	62 819	31

5 Produktion nach Güterarten - Deutschland

Melde-Nr.	Bezeichnung	Einheit	2. VJ 1999	1. VJ 2000	2. VJ 2000	2. VJ 2000 Anzahl Unternehmen
1	2	3	4	5	6	7
2222 32 505	- Druck von Kalendern aller Art (einschl. Blöcken von Abreißkalendern) - von Wandkalendern, Bildkalendern	1000 DM	29 310	18 669	33 804	68
2222 32 509	- von Taschenkalendern u.a. Kalendern (z.B. Tisch-, Abreiß-, Falt-, Terminkalender)	1000 DM	6 960	3 549	7 627	19
2222 32 700	- Druck von Bildern, Kunstblättern und Fotografien	1000 DM	145 764	89 636	90 532	46
2223 10 100	Druckweiterverarbeitung von Büchern, Zeitschriften, Werbedrucken u.a. Drucksachen - von Büchern usw. durch Falzen, Zusammentragen, Heften, Binden, Beschneiden	1000 DM	98 497	93 757	102 531	100
2223 10 300	- von Zeitschriften, Broschüren, Katalogen und Werbedrucken (z.B. Prospekten, Musterkarten usw.) durch Falzen, Zusammentragen, Heften, Klebebinden	1000 DM	192 530	196 590	185 200	122
2223 10 500	- von anderen Drucksachen, bedruckten Papieren oder Karton (z.B. Formularen, Etiketten, Kalendern) durch Falzen, Lochen, Stanzen, Prägen, Kleben, Kaschieren	1000 DM	77 653	69 611	72 038	84
2224 10 000	Satzherstellung	1000 DM	111 198	113 899	126 538	187
2224 20 010	Druckformen (z.B. Klischees, Druckplatten, Druckformzylinder) und Reproduktionen - Druckformen ohne Druckbild, nicht sensibilisiert	1000 DM	6 855	6 968	7 522	4
2224 20 030	- Hochdruck-Druckformen (z.B. Flexoklischees, Gummiklischees, Kunststoffklischees usw.) mit Druckbild	1000 DM	27 473	26 880	27 680	31
2224 20 050	- Flachdruck-Druckformen und Reproduktionen (z.B. Offset-lithos, Montagen, Offset-Druckplatten) mit Druckbild	1000 DM	223 728	208 535	226 374	215
2224 20 070	- Tiefdruckzylinder und Reproduktionen (z.B. Kopiervorlagen) oder Platten mit Druckbild	1000 DM	27 431	26 865	27 417	18
2225 10 003	Sonstige Dienstleistungen des Druckgewerbes - Herstellung von reprografischen Produkten (z.B. Fotokopien, Vervielfältigung von Bauplänen, Overheadfolien)	1000 DM	72 759	61 392	66 280	70
2225 10 005	- Gestaltung von Druckprodukten (z.B. Reinzeichnungen, Entwürfe)	1000 DM	11 041	49 369	54 764	35
2225 10 007	- Aufbereitung digitaler Daten (z.B. Ergänzen, Selektieren, Verknüpfen von auf EDV-Datenträgern gespeicherten Daten)	1000 DM	26 476	25 709	28 411	46
2231 10 130	Vervielfältigung von Schallplatten, Magnettonbändern u. "Compact discs" - Vervielfältigung von Schallplatten -- 30 cm	1000 St 1000 DM	1 509 4 147	1 475 3 979	1 860 .	3
2231 10 150	-- 17 cm	1000 St 1000 DM	.	.	.	1
2231 10 330	- Vervielfältigung von Magnettonbändern, mit einer Breite von 4 mm oder weniger -- Kompaktkassetten	1000 St 1000 DM	4 481 4 948	4 966 5 010	5 353 5 621	5
2231 10 350	-- Andere Magnettonbänder	1000 St 1000 DM	.	.	-	-
2231 10 500	- Vervielfältigung von Magnettonbändern, mit einer Breite von mehr als 4 mm bis 6,5 mm	1000 St 1000 DM	.	.	.	1
2231 10 730	- Vervielfältigung von "Compact discs" -- 12 cm	1000 St 1000 DM	114 794 172 948	152 271 203 480	146 387 195 353	13
2231 10 750	-- 7 cm	1000 St 1000 DM	955 3 260	1 054 3 317	1 052 3 326	3

5 Produktion nach Güterarten - Deutschland

Melde-Nr.	Bezeichnung	Einheit	2. VJ 1999	1. VJ 2000	2. VJ 2000	2. VJ 2000 Anzahl Unternehmen
1	2	3	4	5	6	7
2232 10 100	Vervielfältigung von Magnetbändern mit Bildaufzeichnungen - mit einer Breite von 4 mm oder weniger	1000 St 1000 DM	- -	- -	- -	-
2232 10 300	- mit einer Breite von mehr als 4 mm bis 6,5 mm	1000 St 1000 DM	1
2232 10 500	- mit einer Breite von mehr als 6,5 mm	1000 St 1000 DM	6 220 .	13 952 .	8 396 .	8
2232 10 700	- Vervielfältigung v. "Video discs" und von anderen Aufzeichnungsträgern	1000 DM	29 971	53 826	61 232	8
2233 10 300	- Vervielfältigung von Magnetbändern mit EDV-Daten, mit einer Breite von 4 mm oder weniger	1000 St 1000 DM	- -	- -	- -	-
2233 10 500	- Vervielfältigung von Magnetbändern mit EDV-Daten, mit einer Breite von mehr als 4 mm	1000 St 1000 DM	- -	. -	- -	-
2233 10 700	- Vervielfältigung von anderen Trägern mit EDV-Daten (z.B. auf Platten, CD-ROM, Disketten)	1000 DM	68 068	90 036	68 263	15
2310 10 330	Kokereierzeugnisse, Mineralölzeugnisse, Spalt- und Brutstoffe Koks und Schmelzkoks aus Steinkohle und Braunkohle, auch agglomeriert - Koks und Schmelzkoks aus Steinkohle - - Zechenkoks	t-Trocken TJ t-Trocken TJ 1000 DM	* * 874 148 25 044 176 062	934 456 26 772 910 910 26 098 161 304	1 016 858 29 133 991 003 28 392 169 878
2310 10 350	- - Hütten- und Gaswerkskoks darunter zum Absatz bestimmt	t-Trocken TJ t-Trocken TJ 1000 DM	* * 1 301 855 37 298 1 301 855 37 298 262 207	1 316 843 37 727 1 316 843 37 727 233 186	1 315 996 37 703 1 315 996 37 703 225 588
2310 10 500	- Koks und Schmelzkoks aus Braunkohle darunter zum Absatz bestimmt	t-Trocken TJ t-Trocken TJ 1000 DM	* * 44 956 1 344 44 956 1 344 11 655	44 335 965 44 335 965 11 364	47 257 1 029 47 257 1 029 12 102
2310 20 100	Teer aus Steinkohle, Braunkohle u.a. Mineralteere, auch entwässert oder teilweise destilliert (einschl. rekonstituierter Teere) - Teer aus Steinkohle darunter zum Absatz bestimmt	t TJ t TJ 1000 DM	* * 75 381 2 840 75 381 2 840 7 201	75 102 2 992 75 102 2 992 9 829	72 704 2 897 72 704 2 897 10 266
2310 20 300	- Teer aus Braunkohle darunter zum Absatz bestimmt	t TJ t TJ 1000 DM	* * - - - - -	- - - - -	- - - - -	- - - - .
2310 20 500	- Rohbenzol u.a. Mineralteere darunter zum Absatz bestimmt	t TJ t TJ 1000 DM	* * 19 232 761 19 232 761 1 429	19 677 784 19 677 784 5 014	18 721 746 18 721 746 6 128
2320 11 300	Motorenbenzin (einschl. Flugbenzin) - Flugbenzin - Motorenbenzin (Superbenzin) mit einem Bleigehalt von 0,013 g/l oder weniger	t 1000 DM t 1000 DM	1
2320 11 530	- mit einer Oktanzahl von weniger als 95 darunter Lohnarbeit	t 1000 DM t 1000 DM	1 890 162 310 205 1 107 115 44 411	1 978 555 517 807 1 171 754 46 238	2 025 964 628 024 1 187 095 53 188	12 6
2320 11 550	- - mit einer Oktanzahl von 95 oder mehr darunter Lohnarbeit	t 1000 DM t 1000 DM	4 455 937 751 770 2 819 170 109 873	4 378 591 1 186 488 2 644 693 105 503	4 252 704 1 320 214 2 643 251 120 764	12 6
2320 11 700	- Motorenbenzin (Normal- und Superbenzin) mit einem Bleigehalt von mehr als 0,013 g/l darunter Lohnarbeit	t 1000 DM t 1000 DM	- - - -	- - - -	- - - -	- - - .
2320 12 000	Flugturbinenkraftstoff, leicht	t 1000 DM	- -	- -	- -	-

5 Produktion nach Güterarten - Deutschland

Melde-Nr.	Bezeichnung	Einheit	2. VJ 1999	1. VJ 2000	2. VJ 2000	2. VJ 2000 Anzahl Unternehmen
1	2	3	4	5	6	7
	Leichtöle, Spezialbenzin					
	- Leichtöle, zur Bearbeitung in begünstigten Verfahren und zur chemischen Umwandlung; Benzinkomponenten	t	*			
2320 13 310	- Leichtöle, zur Bearbeitung in begünstigten Verfahren und zur chemischen Umwandlung	t	2 389 500	2 575 264	2 402 433	14
	darunter zum Absatz bestimmt	t	958 977	1 073 934	915 029	11
		1000 DM	181 839	362 927	290 316	
2320 13 330	- - Benzinkomponenten	t	261 030	541 025	519 631	13
	darunter zum Absatz bestimmt	t	36 390	247 258	190 853	6
	darunter Lohnarbeit	t	2 158	17 077	2 800	
		1000 DM	36 390	224 413	190 853	6
			2 158	4 782	2 800	
2320 13 530	- Spezialbenzine	t	*			
	- - Testbenzin (white spirit)	t	*			3
	darunter zum Absatz bestimmt	t	22 865	.	.	3
	darunter Lohnarbeit	t	7 513	9 997	10 798	
		1000 DM	.	-	-	-
			.	-	-	
2320 13 550	- - Andere Spezialbenzine	t	*			8
	darunter zum Absatz bestimmt	t	29 376	8 393	.	6
		1000 DM	9 301	4 348	3 416	
2320 13 900	- Andere Leichtöle	t	*			5
	darunter zum Absatz bestimmt	t	.	.	.	5
		1000 DM	.	.	.	
2320 14 000	Leuchtöl (Kerosin)	t	*			12
	darunter zum Absatz bestimmt	t	1 085 979	972 603	991 727	12
	darunter Lohnarbeit	t	1 085 979	972 603	991 727	
		1000 DM	227 366	347 066	342 072	5
			378 895	334 035	426 634	
		1000 DM	17 219	12 640	18 307	
2320 15 300	Andere mittelschwere öle (ohne Leuchtöl (Kerosin))	t	*			1
	- Mittelschwere öle, zur Bearbeitung in begünstigten Verfahren und zur chemischen Umwandlung	t	*			1
	darunter zum Absatz bestimmt	t	.	.	.	
		1000 DM	.	.	.	
2320 15 900	- Andere mittelschwere öle, a.n.g.	t	*			5
	darunter zum Absatz bestimmt	t	1 878	2 733	2 050	5
		1000 DM	1 878	2 733	2 050	
	Gasöl	t	*			
	- Gasöl, zur Bearbeitung in begünstigten Verfahren und zur chemischen Umwandlung; Mitteldestillatkomponenten	t	*			
2320 16 110	- Gasöl, zur Bearbeitung in begünstigten Verfahren und zur chemischen Umwandlung	t	*			
	darunter zum Absatz bestimmt	t	-	-	-	-
		1000 DM	-	-	-	-
2320 16 130	- - Mitteldestillatkomponenten	t	*			13
	darunter zum Absatz bestimmt	t	881 650	736 312	578 200	8
	darunter Lohnarbeit	t	488 597	342 443	227 291	
		1000 DM	13 270	36 152	9 301	5
			479 436	269 884	213 022	
		1000 DM	11 729	5 649	3 197	
2320 16 530	- - Dieseldkraftstoff und leichtes Heizöl	t	*			13
	- Dieseldkraftstoff	t	6 108 759	6 181 429	6 524 127	
	darunter Lohnarbeit	t	845 892	1 397 570	1 457 647	6
		1000 DM	3 602 169	3 746 729	4 066 524	
			108 076	109 096	124 562	
2320 16 550	- - Leichtes Heizöl	t	*			18
	darunter zum Absatz bestimmt	t	3 647 301	5 123 705	3 854 231	18
		1000 DM	442 666	1 191 580	893 077	
2320 16 700	- Anderes Gasöl	t	*			2
	darunter zum Absatz bestimmt	t	.	.	.	2
		1000 DM	.	.	.	
2320 17 310	Heizöle, mittelschwer und schwer	t	*			
	- Heizöle, hochsiedende Komponenten	t	*			
	- - Heizöle, zur Bearbeitung in begünstigten Verfahren und zur chemischen Umwandlung	t	*			
	darunter zum Absatz bestimmt	t	-	-	-	-
		1000 DM	-	-	-	-
2320 17 330	- - Hochsiedende Komponenten	t	*			10
	darunter zum Absatz bestimmt	t	257 465	361 488	318 680	6
	darunter Lohnarbeit	t	182 978	121 144	181 509	
		1000 DM	6 340	.	.	5
			147 903	79 165	71 356	
		1000 DM	2 119	1 033	907	
2320 17 500	- Heizöle, mittelschwer und schwer	t	*			19
	darunter zum Absatz bestimmt	t	2 552 941	3 117 742	2 763 248	19
		1000 DM	2 552 941	3 117 742	2 763 248	
			189 096	340 688	271 638	

5 Produktion nach Güterarten - Deutschland

Melde-Nr.	Bezeichnung	Einheit	2. VJ 1999	1. VJ 2000	2. VJ 2000	2. VJ 2000 Anzahl Unternehmen
1	2	3	4	5	6	7
2320 18 310	Schmieröle, andere öle - Schmieröle, andere öle - - Schmieröle, zur Bearbeitung in begünstigten Verfahren und zur chemischen Umwandlung darunter zum Absatz bestimmt	t t 1000 DM	* 68 751 68 751 49 694	124 494 124 494 114 794	107 955 107 955 125 704	9 9
2320 18 330	- - Motoren-, Kompressoren- und Turbinenöle	t 1000 DM	108 325 278 763	114 596 297 718	104 511 292 891	16
2320 18 350	- - Hydrauliköle	t 1000 DM	34 223 51 201	40 333 68 910	35 855 63 142	20
2320 18 370	- - Weißöle; Paraffinum liquidum	t 1000 DM	22 071 22 865	36 438 55 866	33 651 55 807	7
2320 18 530	- Getriebeöle; Metallbearbeitungs-, Formen- und Korrosionsschutzöle; Elektro-Isolieröle - - Getriebeöle	t 1000 DM	20 331 70 883	23 818 79 379	22 170 71 613	19
2320 18 550	- - Metallbearbeitungs-, Formen- und Korrosionsschutzöle	t 1000 DM	26 051 84 005	32 198 102 172	31 282 101 293	31
2320 18 570	- - Elektro-Isolieröle	t 1000 DM	14 861	11 519	7 812	4
2320 18 700	- Andere Schmieröle und andere öle darunter zum Absatz bestimmt	t t 1000 DM	* 79 204 140 023	70 114 128 564	56 219 111 162	34 34
2320 21 300	Flüssiggas - Propangas darunter zum Absatz bestimmt	t TJ t TJ 1000 DM	* * 268 216 12 370 39 116	. . 292 357 13 480 89 478	. . 278 165 12 831 72 958	15 14
2320 21 500	- Butangas darunter zum Absatz bestimmt	t TJ t TJ 1000 DM	* * 454 385 20 833 36 735	425 617 19 327 417 682 18 964 73 406	. . 586 668 26 952 90 660	15 14
2320 22 500	Ethylen, Propylen, Butylen, Butadien u.a. verflüssigte und gasförmige Kohlenwasserstoffe (ohne Erdölgas) - Ethylen, Propylen, Butylen und Butadien darunter zum Absatz bestimmt	t t 1000 DM	* *	60 632 60 632 28 510	66 445 66 445 39 403	3 3
2320 22 900	- Andere verflüssigte und gasförmige Kohlenwasserstoffe (z.B. Raffineriegas) darunter zum Absatz bestimmt	t TJ t TJ 1000 DM	* * 1 383 252 91 947 1 147 977 58 857 139 004 531 625 24 915 18 683	1 473 789 102 102 1 219 859 61 021 253 630 558 286 26 996 25 952	1 468 449 103 796 1 209 193 58 158 317 775 553 653 26 201 39 324	17 16 6
2320 31 000	Vaselin; Paraffin, mikrokristallines Erdölwachs, paraffinische Rückstände, Ozokerit, Montanwachs, Torfwachs, andere Mineralwachse darunter zum Absatz bestimmt	t t 1000 DM	* * 141 700 141 700 120 209	172 108 172 108 153 638	146 006 146 006 134 655	12 12
2320 32 100	Petrolkoks darunter zum Absatz bestimmt darunter Lohnarbeit	t TJ t TJ 1000 DM t TJ 1000 DM	* * 435 296 12 754 40 435 305 329 8 948 5 987	. . 453 824 13 303 33 257 309 415 9 068 3 470	. . 389 233 11 611 34 916 249 112 7 402 3 315	10 9 4
2320 32 300	Bitumen aus Erdöl darunter zum Absatz bestimmt	t t 1000 DM	* * 1 075 371 1 075 371 101 633	444 499 444 499 82 770	1 018 893 1 018 893 161 203	13 13
2320 32 900	Andere Rückstände aus Erdöl oder Öl aus bituminösen Mineralien darunter zum Absatz bestimmt	t t 1000 DM	* * 597 257 64 202	442 074 34 130	492 383 52 052	16 16
2330 11 000	Natürliches Uran und seine Verbindungen; Legierungen, Dispersionen usw., die natürliches Uran oder seine Verbindungen enthalten (EURATOM) darunter zum Absatz bestimmt	kg kg 1000 DM	* * - - -	- - -	- - -	- -

5 Produktion nach Güterarten - Deutschland

Melde-Nr.	Bezeichnung	Einheit	2. VJ 1999	1. VJ 2000	2. VJ 2000	2. VJ 2000 Anzahl Unternehmen
1	2	3	4	5	6	7
2330 12 000	An U 235 angereichertes Uran und seine Verbindungen; Plutonium und seine Verbindungen; Legierungen, Dispersionen usw., die an U 235 angereichertes Uran, Plutonium oder deren Verbindungen enthalten (EURATOM)	kg	*	.	.	1
	darunter zum Absatz bestimmt	kg	.	.	.	1
		1000 DM	.	.	.	
2330 13 000	An U 235 abgereichertes Uran und seine Verbindungen; Thorium und seine Verbindungen; Legierungen, Dispersionen usw., die an U 235 abgereichertes Uran oder seine Verbindungen enthalten (EURATOM)	kg	*	-	-	-
	darunter zum Absatz bestimmt	kg	-	-	-	-
		1000 DM	-	-	-	-
2330 14 000	Andere radioaktive Elemente, Isotope und Verbindungen; Legierungen, Dispersionen usw., die diese Elemente enthalten; radioaktive Rückstände	GBq	*	-	-	-
	darunter zum Absatz bestimmt	GBq	-	-	-	-
		1000 DM	-	-	-	-
2330 20 000	Nicht bestrahlte Brennstoffelemente (EURATOM)	kg	*	.	.	1
	darunter zum Absatz bestimmt	kg	.	.	.	1
		1000 DM	.	.	.	
2330 90 000	Wiederaufarbeitung von radioaktiven Brennelementen	1000 DM	-	-	-	-
2399 00 000	Veredlung von Erzeugnissen dieser Güterabteilung (ohne Wiederaufarbeitung von radioaktiven Brennelementen)	1000 DM	.	.	.	1
	Chemische Erzeugnisse					
	Edelgase, Wasserstoff, Stickstoff, Sauerstoff					
2411 11 200	- Argon	1000 m3	*	50 485	52 775	13
	darunter zum Absatz bestimmt	1000 m3	.	.	.	13
		1000 DM	72 149	69 880	73 761	
2411 11 300	- Edelgase (ohne Argon)	1000 m3	*	.	.	3
	darunter zum Absatz bestimmt	1000 m3	.	.	.	3
		1000 DM	4 261	4 030	4 594	
2411 11 500	- Wasserstoff	1000 m3	*	752 632	770 404	20
	darunter zum Absatz bestimmt	1000 m3	350 918	383 381	347 551	18
		1000 DM	40 857	45 179	45 146	
2411 11 600	- Stickstoff	1000 m3	*	1 009 754	1 120 924	15
	darunter zum Absatz bestimmt	1000 m3	.	.	.	14
		1000 DM	115 012	112 260	117 022	
2411 11 700	- Sauerstoff	1000 m3	*	1 440 986	1 559 030	15
	darunter zum Absatz bestimmt	1000 m3	.	.	.	13
		1000 DM	184 429	168 195	171 154	
	Gasförmige anorganische Sauerstoffverbindungen der Nichtmetalle (ohne Schwefeldioxid)					
	- Kohlenstoffdioxid					
2411 12 350	- - gasförmig oder flüssig	t	*	241 579	222 940	9
	darunter zum Absatz bestimmt	t	.	.	.	9
		1000 DM	14 678	11 034	13 314	
2411 12 370	- - fest	t	*	.	7 928	3
	darunter zum Absatz bestimmt	t	.	.	10 695	3
		1000 DM	.	3 197	8 947	
2411 12 500	- Schwefeltrioxid, Diarsentrioxid	t	*	.	.	1
	darunter zum Absatz bestimmt	t	.	.	.	1
		1000 DM	.	.	.	
2411 12 700	- Stickstoffoxide	t	*	-	.	2
	darunter zum Absatz bestimmt	t	-	.	.	2
		1000 DM	-	.	.	
2411 12 900	- Andere anorganische Sauerstoffverbindungen der Nichtmetalle	t	*	.	.	2
	darunter zum Absatz bestimmt	t	.	.	.	1
		1000 DM	.	.	.	
2411 13 000	Flüssige Luft (einschl. von Edelgasen befreiter flüssiger Luft); Preßluft	t	*	65 500	138 760	4
	darunter zum Absatz bestimmt	t	.	.	.	3
		1000 DM	.	1 308	1 319	
2412 11 300	Zinkoxid; Zinkperoxid; Titanoxide	t	*	15 603	17 905	8
	darunter zum Absatz bestimmt	t	.	.	.	8
		1000 DM	29 836	33 777	34 009	
2412 11 500	- Titanoxide	t-TiO2	*	76 206	102 301	6
	darunter zum Absatz bestimmt	t-TiO2	.	.	.	5
		1000 DM	275 745	376 253	378 054	

5 Produktion nach Güterarten - Deutschland

Melde-Nr.	Bezeichnung	Einheit	2. VJ 1999	1. VJ 2000	2. VJ 2000	2. VJ 2000 Anzahl Unternehmen
1	2	3	4	5	6	7
	Chromoxide und -hydroxide; Manganoxide; Bleioxide; Mennige und Orangemennige; Kupferoxide und -hydroxide					
2412 12 150	- Chromtrioxid darunter zum Absatz bestimmt	t 1000 DM	* -	- -	. .	1 1
2412 12 190	- - Chromoxide und -hydroxide (ohne Chromtrioxid) darunter zum Absatz bestimmt	t 1000 DM	* 6 265 26 735	6 811 30 196	6 497 29 294	3 3
2412 12 350	- Manganoxide - - Mangandioxid darunter zum Absatz bestimmt	t 1000 DM	*	1 1
2412 12 390	- - Manganoxide (ohne Mangandioxid) darunter zum Absatz bestimmt	t 1000 DM	* - -	- - -	- - -	- -
2412 12 530	- Bleioxide; Mennige und Orangemennige - - Bleimonoxid (Lithargyrum, Massicot) darunter zum Absatz bestimmt	t 1000 DM	*	- - .	1 1
2412 12 550	- - Mennige und Orangemennige darunter zum Absatz bestimmt	t-PbO t-PbO 1000 DM	* 6 063 6 063 8 128	6 689 6 689 8 877	6 060 6 060 7 782	3 3
2412 12 570	- - Andere Bleioxide darunter zum Absatz bestimmt	t 1000 DM	* 11 724 11 724 15 042	14 275 14 275 16 839	16 256 16 256 18 826	4 4
2412 12 700	- Kupferoxide und -hydroxide darunter zum Absatz bestimmt	t 1000 DM	*	3 3
	Ausgewählte anorganische Basen; ausgewählte Metalloxide (einschl. Erdfpigmenten, Metallhydroxiden und -peroxiden, a.n.g.)					
2412 13 130	- Eisenoxide und -hydroxide, Erdfpigmente darunter zum Absatz bestimmt	t 1000 DM	* . 62 470 129 278	. 56 171 112 314	. 68 821 137 159	12 12
2412 13 150	- - Erdfpigmente (Geschönte Farberden) mit einem Gehalt an gebundenem Eisen von 70 GHT oder mehr, berechnet als Fe2O3 darunter zum Absatz bestimmt	t 1000 DM	*	2 2
2412 13 300	- Cobaltoxide und -hydroxide; handelsübliche Cobaltoxide darunter zum Absatz bestimmt	t 1000 DM	* 89 89 4 648	52 52 2 779	77 77 4 680	3 3
2412 13 530	- Lithiumoxid und -hydroxid; Vanadiumoxide und -hydroxide - - Lithiumoxid und -hydroxid darunter zum Absatz bestimmt	t 1000 DM	*	1 1
2412 13 550	- - Vanadiumoxide und -hydroxide darunter zum Absatz bestimmt	t 1000 DM	* - - -	- - -	- - -	- -
2412 13 630	- Nickeloxide und -hydroxide, Germaniumoxide und Zirkoniumdioxid darunter zum Absatz bestimmt	t 1000 DM	*	1 1
2412 13 650	- - Germaniumoxide und Zirkoniumdioxid darunter zum Absatz bestimmt	t 1000 DM	* - - -	- - -	- - -	- -
2412 13 730	- Molybdänoxide und -hydroxide, Antimonoxide darunter zum Absatz bestimmt	t 1000 DM	*	1 1
2412 13 750	- - Antimonoxide darunter zum Absatz bestimmt	t 1000 DM	*	1 1
2412 13 900	- Andere anorganische Basen, weder in den Unterkategorien 2412 11 bis 2412 13 noch in der Unterkategorie 2413 15 genannt darunter zum Absatz bestimmt	t 1000 DM	* 4 474 4 474 31 766	5 069 5 069 40 808	5 000 5 000 43 404	9 9

5 Produktion nach Güterarten - Deutschland

Melde-Nr.	Bezeichnung	Einheit	2. VJ 1999	1. VJ 2000	2. VJ 2000	2. VJ 2000 Anzahl Unternehmen
1	2	3	4	5	6	7
2412 21 100	Synthetische organische Farbmittel, auch chemisch einheitlich; Farbstoffe sowie Zubereitungen auf deren Grundlage; synthetische organische Erzeugnisse als fluoreszierende Aufheller; Farblacke und Zubereitungen auf deren Grundlage - Dispersionsfarbstoffe und Zubereitungen darunter zum Absatz bestimmt	t t 1000 DM	* 1 684 41 126	1 616 1 394 34 224	1 700 1 480 38 180	5 5
2412 21 200	- Säurefarbstoffe, auch metallisiert und Beizenfarbstoffe sowie Zubereitungen darunter zum Absatz bestimmt	t t 1000 DM	* 5 241 73 068	5 344 4 687 69 924	5 426 4 796 73 295	18 18
2412 21 300	- Basische Farbstoffe und Zubereitungen darunter zum Absatz bestimmt	t t 1000 DM	* 5 857 60 542	5 756 51 684	4 889 53 811	6 6
2412 21 400	- Direktfarbstoffe und Zubereitungen darunter zum Absatz bestimmt	t t 1000 DM	* 4 253 28 857	4 501 4 086 30 020	4 684 4 313 32 845	10 10
2412 21 503	- Kufenfarbstoffe, Reaktivfarbstoffe, organische Pigmente sowie andere synthetische organische Farbmittel und deren Zubereitungen - Synthetische Lebensmittelfarben darunter zum Absatz bestimmt	t t 1000 DM	* 602 38 758	633 47 889	745 .	5 5
2412 21 509	- - Andere Kufenfarbstoffe, Reaktivfarbstoffe, organische Pigmente sowie andere synthetische organische Farbmittel und deren Zubereitungen darunter zum Absatz bestimmt	t t 1000 DM	* 32 132 25 454 638 888	35 787 31 058 723 433	37 297 32 275 752 710	18 18
2412 21 600	- Synthetische organische Erzeugnisse als fluoreszierende Aufheller darunter zum Absatz bestimmt	t t 1000 DM	* 22 002 96 188	24 635 92 568	25 260 96 385	8 8
2412 21 700	- Farblacke; Zubereitungen auf der Grundlage von Farblacken darunter zum Absatz bestimmt	t t 1000 DM	*	3 3
2412 22 500	Pflanzliche Gerbstoffauszüge; Tannine und ihre Derivate; Farbmittel pflanzlichen oder tierischen Ursprungs (ohne Tierisches Schwarz), auch chemisch einheitlich und Zubereitungen auf deren Grundlage - Pflanzliche Gerbstoffauszüge, Tannine und ihre Salze, Ether, Ester und andere Derivate darunter zum Absatz bestimmt	t t 1000 DM	* . . .	8 8	1 1
2412 22 703	- Farbmittel pflanzlichen oder tierischen Ursprungs und Zubereitungen auf der Grundlage dieser Farbstoffe (ohne Tierisches Schwarz) - - Natürliche Lebensmittelfarben darunter zum Absatz bestimmt	t t 1000 DM	* 340 340 9 231	348 348 9 411	387 387 11 496	3 3
2412 22 709	- - Andere Farbmittel pflanzlichen oder tierischen Ursprungs (einschl. Farbstoffauszügen, ohne Tierisches Schwarz) und Zubereitungen auf der Grundlage dieser Farbstoffe darunter zum Absatz bestimmt	t t 1000 DM	* . . .	89 . 315	. . .	2 -
2412 23 300	Synthetische organische Gerbstoffe; anorganische Gerbstoffe, Gerbstoffzubereitungen, auch natürliche Gerbstoffe enthaltend; Enzymzubereitungen zum Vorgerben - Synthetische organische Gerbstoffe darunter zum Absatz bestimmt	t t 1000 DM	* 8 722 19 044	8 747 17 230	8 791 19 634	7 7
2412 23 500	- Anorganische Gerbstoffe, Gerbstoffzubereitungen, auch natürliche Gerbstoffe enthaltend; Enzymzubereitungen zum Vorgerben darunter zum Absatz bestimmt	t t 1000 DM	* 14 307 20 826	16 477 23 473	16 252 24 286	5 5

5 Produktion nach Güterarten - Deutschland

Melde-Nr.	Bezeichnung	Einheit	2. VJ 1999	1. VJ 2000	2. VJ 2000	2. VJ 2000 Anzahl Unternehmen	
1	2	3	4	5	6	7	
	Andere Farbmittel, Pigmente und deren Zubereitungen; anorganische Erzeugnisse als Luminophore, auch chemisch einheitlich						
2412 24 150	- Pigmente und Zubereitungen auf der Grundlage von Titandioxid	t-TiO2	*	1 554	1 566	1 568	8
	- mit einem Gehalt an Titandioxid von 80 GHT oder mehr	t-TiO2		1 554	1 566	1 568	8
	darunter zum Absatz bestimmt	1000 DM		19 695	17 894	18 974	
2412 24 190	- mit einem Gehalt an Titandioxid von weniger als 80 GHT	t-TiO2	*	2 343	2 827	2 774	9
	darunter zum Absatz bestimmt	t-TiO2					9
		1000 DM		47 072	52 732		
2412 24 300	- Pigmente und Zubereitungen auf der Grundlage von Chromverbindungen	t	*	678	679	822	8
	darunter zum Absatz bestimmt	t				822	8
		1000 DM		5 335	5 865	6 736	
2412 24 500	- Pigmente und Zubereitungen auf der Grundlage von Cadmiumverbindungen	t	*	.	.	.	1
	darunter zum Absatz bestimmt	t		.	.	.	1
		1000 DM		.	.	.	
2412 24 700	- Ultramarin, Lithopone und andere Pigmente und Zubereitungen, Magnetit, anorganische Erzeugnisse als Luminophore	t	*	50 449	53 370	57 009	15
	darunter zum Absatz bestimmt	t					15
		1000 DM		108 528	112 056	125 183	
	Halogene; Schwefel; Kohlenstoff; andere nicht gasförmige Nichtmetalle						
2413 11 110	- Halogene	t	*	897 344	916 356	872 872	13
	- Chlor	t		212 395	212 704	189 157	9
	darunter zum Absatz bestimmt	t		56 221	65 879	67 022	
		1000 DM					
2413 11 130	- Jod	t	*	-	-	.	1
	darunter zum Absatz bestimmt	t		-	-	.	1
		1000 DM		-	-	.	
2413 11 150	- Fluor	t	*	.	.	.	1
	darunter zum Absatz bestimmt	t		.	.	.	1
		1000 DM		.	.	.	
2413 11 170	- Brom	t	*	.	.	.	1
	darunter zum Absatz bestimmt	t		-	-	-	-
		1000 DM		-	-	-	
2413 11 200	- Sublimierter oder gefällter Schwefel; kolloider Schwefel	t	*	430 345	383 268	351 449	17
	darunter zum Absatz bestimmt	t			383 268	351 449	17
		1000 DM		20 351	24 173	21 400	
2413 11 300	- Ruß	t	*	85 815	82 229	87 932	7
	darunter zum Absatz bestimmt	t			82 229	87 932	7
		1000 DM		132 811	119 426	149 692	
2413 11 400	- Bor; Tellur	t	*	.	.	.	2
	darunter zum Absatz bestimmt	t		.	.	.	2
		1000 DM		.	.	.	
2413 11 530	- Silicium	t	*	.	.	.	2
	- mit einem Gehalt an Silicium von 99,99 GHT oder mehr	t		.	.	.	2
	darunter zum Absatz bestimmt	t		.	.	.	
		1000 DM		.	.	.	
2413 11 550	- mit einem Gehalt an Silicium von weniger als 99,99 GHT	t	*	.	7 158	8 438	3
	darunter zum Absatz bestimmt	t		.	7 158	8 438	3
		1000 DM		.	16 854	.	
2413 11 600	- Phosphor	t	*	.	.	.	1
	darunter zum Absatz bestimmt	t		.	.	.	1
		1000 DM		.	.	.	
2413 11 700	- Arsen	t	*	.	.	.	1
	darunter zum Absatz bestimmt	t		.	.	.	1
		1000 DM		.	.	.	
2413 11 900	- Selen	t	*	.	.	.	2
	darunter zum Absatz bestimmt	t		.	.	.	2
		1000 DM		.	.	.	
	Halogen- oder Schwefelverbindungen der Nichtmetalle						
2413 12 350	- Halogenide und Halogenoxide der Nichtmetalle	t	*	31 258	33 869	34 385	4
	- Chloride und Chloridoxide des Phosphors	t					4
	darunter zum Absatz bestimmt	t		15 161	15 624	17 943	
		1000 DM					
2413 12 370	- Halogenide und Halogenoxide der Nichtmetalle (ohne Chloride und Chloridoxide des Phosphors)	t	*	18 132	27 784	28 033	6
	darunter zum Absatz bestimmt	t		29 162	42 952	44 896	6
		1000 DM					
2413 12 500	- Kohlenstoffdisulfid	t	*	.	.	.	1
	darunter zum Absatz bestimmt	t		.	.	.	1
		1000 DM		.	.	.	

5 Produktion nach Güterarten - Deutschland

Melde-Nr.	Bezeichnung	Einheit	2. VJ 1999	1. VJ 2000	2. VJ 2000	2. VJ 2000 Anzahl Unternehmen	
1	2	3	4	5	6	7	
2413 12 700	- Sulfide der Nichtmetalle (ohne Kohlenstoffdisulfid); handelsübliches Phosphortrisulfid darunter zum Absatz bestimmt	t 1000 DM	*	.	.	1 1	
	Alkalimetalle, Erdalkalimetalle; Seltenerdmetalle; Scandium und Yttrium, auch untereinander gemischt oder miteinander legiert; Quecksilber						
2413 13 250	- Alkalimetalle - - Natrium darunter zum Absatz bestimmt	t 1000 DM	*	-	-	-	
2413 13 290	- - Alkalimetalle (ohne Natrium) darunter zum Absatz bestimmt	t 1000 DM	*	-	-	-	
2413 13 300	- Calcium darunter zum Absatz bestimmt	t 1000 DM	*	-	-	-	
2413 13 500	- Strontium und Barium darunter zum Absatz bestimmt	t 1000 DM	*	-	-	-	
2413 13 700	- Seltenerdmetalle, Scandium und Yttrium darunter zum Absatz bestimmt	t 1000 DM	*	-	-	-	
2413 13 800	- Quecksilber darunter zum Absatz bestimmt	t 1000 DM	*	.	.	2 2	
	Anorganische Säuren (ohne Salpetersäure, Nitriersäuren); nicht gasförmige anorganische Sauerstoffverbindungen der Nichtmetalle						
2413 14 130	- Chlorwasserstoff (Salzsäure), Chloroschwefelsäure - - Chlorwasserstoff (Salzsäure) darunter zum Absatz bestimmt	t-HCl 1000 DM	*	378 491 107 523 26 010	466 154 118 394 28 967	403 697 108 935 27 229	22 22
2413 14 150	- - Chloroschwefelsäure darunter zum Absatz bestimmt	t 1000 DM	*	.	.	2 2	
2413 14 330	- Schwefelsäure, Oleum - - Schwefelsäure darunter zum Absatz bestimmt	t-SO2 1000 DM	*	646 043 398 355 27 758	640 626 387 680 26 370	702 116 389 559 26 530	22 19
2413 14 350	- - Oleum darunter zum Absatz bestimmt	t-SO2 1000 DM	*	140 109 25 108 4 743	151 700 27 026 5 598	158 336 27 715 5 006	7 6
	- Diphosphorpentaoxid, Phosphorsäure und Polyphosphorsäuren						
2413 14 530	- - Diphosphorpentaoxid darunter zum Absatz bestimmt	t-P2O5 1000 DM	*	.	.	2 2	
2413 14 550	- - Phosphorsäure und Polyphosphorsäuren darunter zum Absatz bestimmt	t-P2O5 1000 DM	*	11 516 9 203	12 412 9 428	13 652 9 708	9 8
2413 14 600	- Boroxide; Borsäuren; andere anorganische Säuren (ohne Fluorwasserstoff) darunter zum Absatz bestimmt	t 1000 DM	*	26 407 16 304 16 638	28 433 17 424 18 803	29 455 17 993 21 529	6 5
	- Fluorwasserstoff, Siliciumdioxid, Schwefeldioxid						
2413 14 730	- - Fluorwasserstoff (Flußsäure) darunter zum Absatz bestimmt	t-HF 1000 DM	*	36 440 35 141	32 276 34 688	39 550 40 355	6 6
2413 14 750	- - Siliciumdioxid darunter zum Absatz bestimmt	t-SiO2 1000 DM	*	41 619 184 016	42 498 181 344	44 343 181 303	9 9
2413 14 770	- - Schwefeldioxid darunter zum Absatz bestimmt	t-SO2 1000 DM	*	92 228	104 097	109 654	3 3
	Hydroxide und Peroxide des Natriums, Kaliums oder Magnesiums; Oxide, Hydroxide und Peroxide des Strontiums oder Bariums; Aluminiumhydroxid; Hydrazin und Hydroxylamin und ihre anorganischen Salze						
2413 15 250	- Natriumhydroxid - - fest (Ätznatron) darunter zum Absatz bestimmt	t-NaOH 1000 DM	*	.	.	3 3	
2413 15 270	- - in wäßriger Lösung (Natronlauge) darunter zum Absatz bestimmt	t-NaOH 1000 DM	*	6 974 705 835 522 839 171 861	7 380 843 831 621 033 151 877	6 974 741 971 514 235 141 761	22 22

5 Produktion nach Güterarten - Deutschland

Melde-Nr.	Bezeichnung	Einheit	2. VJ 1999	1. VJ 2000	2. VJ 2000	2. VJ 2000 Anzahl Unternehmen
1	2	3	4	5	6	7
2413 15 350	- Kaliumhydroxid - - fest (Ätzkali) darunter zum Absatz bestimmt	t-KOH t-KOH 1000 DM	* . 3 631	. . 3 839	. . 3 767	3 3
2413 15 370	- - in wäßriger Lösung (Kalilauge) darunter zum Absatz bestimmt	t-KOH t-KOH 1000 DM	* . .	21 831 . 12 114	22 486 . 14 886	4 4
2413 15 500	- Peroxide des Natriums oder des Kaliums darunter zum Absatz bestimmt	t t 1000 DM	* - .	- - .	- - .	- -
2413 15 600	- Magnesiumhydroxid und -peroxid; Oxide, Hydroxide und Peroxide des Strontiums oder des Bariums darunter zum Absatz bestimmt	t t 1000 DM	* . .	2 513 2 513 5 979	2 259 2 259 5 507	4 4
2413 15 700	- Aluminiumhydroxid darunter zum Absatz bestimmt	t-Al2O3 t-Al2O3 1000 DM	* . 74 840	246 942 . 101 167	244 651 . 96 362	5 5
2413 15 800	- Hydrazin und Hydroxylamin und ihre anorganischen Salze darunter zum Absatz bestimmt	t t 1000 DM	* . 13 707	22 383 . 12 103	23 583 . 13 789	3 3
2413 21 100	Fluoride, Fluorosilikate, -aluminat und andere komplexe Fluorosilicate; Chloride (ohne Ammoniumchlorid), Chloridoxide, Chloridhydroxide; Bromide, Bromidoxide; Jodide, Jodidoxide - Fluoride; Fluorosilikate, Fluoroaluminat und andere komplexe Fluorosilicate darunter zum Absatz bestimmt	t-F t-F 1000 DM	* . 77 881	22 773 . 93 115	23 237 . 105 446	8 8
2413 21 300	- Chloride (ohne Ammoniumchlorid) darunter zum Absatz bestimmt	t t 1000 DM	* . 41 729	102 855 . 39 859	106 688 . 45 137	18 18
2413 21 500	- Chloridoxide und Chloridhydroxide darunter zum Absatz bestimmt	t t 1000 DM	* . 12 067	9 722 . 7 173	10 147 . 8 760	5 5
2413 21 700	- Bromide und Bromidoxide, Jodide und Jodidoxide darunter zum Absatz bestimmt	t t 1000 DM	* . 3 929	199 199 2 937	123 123 2 493	4 4
2413 22 350	Hypochlorite, Chlorite, Hypobromite, Chlorate, Perchlorate, Bromate und Perbromate, Jodate und Perjodate - Hypochlorite; handelsübliches Calciumhypochlorit; Chlorite; Hypobromite - - Calciumhypochlorite (einschl. handelsüblichem Calciumhypochlorit) darunter zum Absatz bestimmt	t-Cl t-Cl 1000 DM	* . .	- - .	- - .	- -
2413 22 390	- - Andere Hypochlorite; Chlorite; Hypobromite darunter zum Absatz bestimmt	t-Cl t-Cl 1000 DM	* . 3 291	11 099 . 2 432	10 056 . 2 919	5 5
2413 22 550	- Chlorate und Perchlorate; Bromate und Perbromate; Jodate und Perjodate - - Natriumchlorat darunter zum Absatz bestimmt	t t 1000 DM	* . .	- - .	- - .	- -
2413 22 590	- - Andere Chlorate; Perchlorate; Bromate und Perbromate; Jodate und Perjodate darunter zum Absatz bestimmt	t t 1000 DM	* . .	- - .	- - .	- -
2413 31 130	Sulfide; Polysulfide; Dithionite und Sulfoxylate; Sulfite; Thiosulfate; Sulfate; Alaune; Persulfate - Sulfide; Polysulfide; Dithionite und Sulfoxylate - - Sulfide; Polysulfide darunter zum Absatz bestimmt	t-S t-S 1000 DM	* . 7 012	2 510 . 6 913	3 019 . 7 935	9 9
2413 31 150	- - Dithionite; Sulfoxylate darunter zum Absatz bestimmt	t t 1000 DM	* . .	- - 31 151	- - .	2 2
2413 31 330	- Sulfite; Thiosulfate - - Sulfite darunter zum Absatz bestimmt	t-Na2S2O5 t-Na2S2O5 1000 DM	* . 16 705	31 931 . 15 476	46 262 . 18 694	4 4
2413 31 350	- - Thiosulfate darunter zum Absatz bestimmt	t t 1000 DM	* . .	- - .	- - .	3 3

5 Produktion nach Güterarten - Deutschland

Melde-Nr.	Bezeichnung	Einheit	2. VJ 1999	1. VJ 2000	2. VJ 2000	2. VJ 2000 Anzahl Unternehmen
1	2	3	4	5	6	7
2413 31 530	- Sulfate - - Aluminiumsulfat darunter zum Absatz bestimmt	t-Al2O3 t-Al2O3 1000 DM	* 5 323 5 323 4 835	6 195 6 195 6 296	4 991 4 991 6 741	4 4
2413 31 550	- - Bariumsulfat darunter zum Absatz bestimmt	t t 1000 DM	*	1 1
2413 31 570	- - Andere Sulfate darunter zum Absatz bestimmt	t t 1000 DM	* 130 789 90 158 21 748	114 438 78 574 23 310	132 298 85 035 27 040	19 17
2413 31 730	- Alaune; Peroxosulfate (Persulfate) - - Alaune darunter zum Absatz bestimmt	t t 1000 DM	*	2 2
2413 31 750	- - Peroxosulfate (Persulfate) darunter zum Absatz bestimmt	t t 1000 DM	* 7 044 . .	8 313 . 19 623	8 875 . 21 269	4 3
2413 32 100	Nitrate (ohne Kalium-, Natrium- und Ammoniumnitrat); Phosphinate (Hypophosphite), Phosphonate (Phosphite), Phosphate und Polyphosphate - Nitrate (ohne Kalium-, Natrium- und Ammoniumnitrat) darunter zum Absatz bestimmt	t-N t-N 1000 DM	* 560 212 2 710	724 . 2 912	639 . 2 247	4 3
2413 32 200	- Phosphinate (Hypophosphite), Phosphonate (Phosphite) darunter zum Absatz bestimmt	t t 1000 DM	* 128 128 1 111	128 128 1 157	135 135 1 564	4 4
2413 32 300	- Mononatriumdihydrogenphosphat und Dinatriumhydrogenphosphat darunter zum Absatz bestimmt	t-P2O5 t-P2O5 1000 DM	* . . 4 181	. . . 6 081	4 4
2413 32 400	- Calciumhydrogenorthophosphat (Dicalciumphosphat) darunter zum Absatz bestimmt	t-P2O5 t-P2O5 1000 DM	*	2 2
2413 32 500	- Trinatrium-, Kalium- und Calciumphosphate (ohne Calciumhydrogenorthophosphat), Polyphosphate (ohne Natriumtriphosphat) darunter zum Absatz bestimmt	t-P2O5 t-P2O5 1000 DM	* 12 514 12 514 44 904	15 747 15 747 53 396	16 269 16 269 53 083	7 7
2413 32 700	- Natriumtriphosphat (Natriumtripolyphosphat) darunter zum Absatz bestimmt	t-P2O5 t-P2O5 1000 DM	* 5 423 5 423 21 206	5 602 5 602 19 588	5 625 5 625 18 911	5 5
2413 33 103	Carbonate (ohne Ammoniumcarbonat); Peroxocarbonate (Percarbonate) - Dinatriumcarbonat (Soda) - - in Pulverform mit einer Schüttdichte von weniger als 700 g/l darunter zum Absatz bestimmt	t-Na2CO3 t-Na2CO3 1000 DM	* 410 887 119 378 33 180	75 450 75 450 18 457	77 858 77 858 18 635	3 3
2413 33 109	- - Anderes Dinatriumcarbonat (Soda) darunter zum Absatz bestimmt	t-Na2CO3 t-Na2CO3 1000 DM	* 280 948 68 958	258 698 63 329	275 168 67 413	7 7
2413 33 200	- Natriumhydrogencarbonat (Natriumbicarbonat) darunter zum Absatz bestimmt	t t 1000 DM	* 24 906 10 880	3 2
2413 33 300	- Kaliumcarbonate darunter zum Absatz bestimmt	t-K2CO3 t-K2CO3 1000 DM	*	19 072 19 072 26 297	3 3
2413 33 400	- Calciumcarbonat darunter zum Absatz bestimmt	t t 1000 DM	* 35 100 35 100 14 934	36 244 36 244 19 566	33 550 33 550 19 792	6 6
2413 33 500	- Bariumcarbonat darunter zum Absatz bestimmt	t-BaCO3 t-BaCO3 1000 DM	*	3 3
2413 33 600	- Bleicarbonat darunter zum Absatz bestimmt	t t 1000 DM	* - - .	- - .	- - .	- -
2413 33 710	- - Andere Carbonate (ohne Ammoniumcarbonat) und Peroxocarbonate (Percarbonate), a.n.g. - - Lithiumcarbonate darunter zum Absatz bestimmt	t t 1000 DM	* - - .	- - .	- - .	- -
2413 33 730	- - Strontiumcarbonat darunter zum Absatz bestimmt	t t 1000 DM	*	2 2

5 Produktion nach Güterarten - Deutschland

Melde-Nr.	Bezeichnung	Einheit	2. VJ 1999	1. VJ 2000	2. VJ 2000	2. VJ 2000 Anzahl Unternehmen
1	2	3	4	5	6	7
2413 33 750	-- Bismutcarbonat darunter zum Absatz bestimmt	t 1000 DM	* -	- -	- -	- -
2413 33 790	-- Andere Carbonate; Peroxocarbonate (Percarbonate) darunter zum Absatz bestimmt	t 1000 DM	*	4 4
2413 41 100	Salze der Säuren der Metalloxyde oder Metallperoxyde; Edelmetalle in kolloidem Zustand; anorganische oder organische Verbindungen der Edelmetalle, auch chemisch nicht einheitlich; Edelmetallamalgame - Aluminate darunter zum Absatz bestimmt	t 1000 DM	* 8 508 8 508 5 212	9 207 9 207 5 557	9 759 9 759 5 975	6 6
2413 41 200	- Zink- oder Bleichromate darunter zum Absatz bestimmt	t 1000 DM	*	2 2
2413 41 300	- Chromate und Dichromate (ohne Zink- oder Bleichromate), Peroxo-chromate darunter zum Absatz bestimmt	t 1000 DM	* 211 924	385 385 1 873	287 287 1 359	3 3
2413 41 400	- Manganite, Manganate und Permanganate	t 1000 DM	- -	2
2413 41 500	- Molybdate	t 1000 DM	1
2413 41 600	- Wolframate	t 1000 DM	2
2413 41 700	- Andere Salze der Säuren der Metalloxyde oder Metallperoxyde	t 1000 DM	2 638 16 424	8 613 23 861	8 489 21 928	9
2413 41 830	- Edelmetalle in kolloidem Zustand; anorganische oder organische Verbindungen der Edelmetalle, auch chemisch nicht einheitlich; Edelmetallamalgame - Silbernitrat	t 1000 DM	1
2413 41 850	- Edelmetalle in kolloidem Zustand; andere anorganische oder organische Verbindungen der Edelmetalle, auch chemisch nicht einheitlich; Edelmetallamalgame (ohne Silbernitrat)	t 1000 DM	91 35 573	75 32 289	77 43 184	6
2413 42 500	Destilliertes Wasser, Leitfähigkeitswasser; andere anorganische Verbindungen, Amalgame von anderen Metallen als Edelmetallen - Destilliertes Wasser, Leitfähigkeitswasser oder Wasser von gleicher Reinheit	t 1000 DM	. 6 938	20 014 6 475	15 140 5 326	10
2413 42 900	- Andere anorganische Verbindungen; Amalgame von anderen Metallen als Edelmetallen	t 1000 DM	2
2413 51 000	Isotope (ohne radioaktive Isotope); anorganische oder organische Verbindungen dieser Isotope, auch chemisch nicht einheitlich	t 1000 DM	- -	- -	- .	1
2413 52 200	Cyanide, Cyanidoxide und komplexe Cyanide; Fulminate, Cyanate und Thiocyanate; Silicate (ohne Fluorosilicate); Borate/Peroxo-borate; andere Salze der anorganischen Säuren/Peroxo-säuren (ohne Azide) - Cyanide, Cyanidoxide und komplexe Cyanide darunter zum Absatz bestimmt	t 1000 DM	* 8 802 .	10 039 .	10 048 .	3 2
2413 52 300	- Fulminate, Cyanate und Thiocyanate darunter zum Absatz bestimmt	t 1000 DM	* 3 348 3 348 9 936	3 161 3 161 8 973	1 841 1 841 5 316	3 3
2413 52 400	- Silicate (einschl. handelsüblicher Silicate der Alkalimetalle) darunter zum Absatz bestimmt	t-SiO2 t-SiO2 1000 DM	* 150 943 67 688	99 429 77 325	97 778 74 097	10 10
2413 52 500	- Borate darunter zum Absatz bestimmt	t-B2O3 t-B2O3 1000 DM	*	2 2
2413 52 600	- Peroxo-borate (Perborate) darunter zum Absatz bestimmt	t-B2O3 t-B2O3 1000 DM	*	2 2

5 Produktion nach Güterarten - Deutschland

Melde-Nr.	Bezeichnung	Einheit	2. VJ 1999	1. VJ 2000	2. VJ 2000	2. VJ 2000 Anzahl Unternehmen
1	2	3	4	5	6	7
2413 52 700	- Doppelsilicate oder komplexe Silicate darunter zum Absatz bestimmt	t 1000 DM	* .	. 12 425	. 12 732	3 3
2413 52 900	- Andere Salze der anorganischen Säuren oder Peroxosäuren (ohne Azide) darunter zum Absatz bestimmt	t 1000 DM	* 1 457 2 126	1 219 1 893	. 2 054	4 4
2413 53 000	Wasserstoffperoxid, auch mit Harnstoff verfestigt darunter zum Absatz bestimmt	t-H2O2 t-H2O2 1000 DM	* 38 590 29 337 31 388	44 919 32 460 34 634	43 377 30 893 32 965	7 7
2413 54 300	Phosphide, Carbide, Hydride, Nitride, Azide, Silicide und Boride - Phosphide, auch chemisch nicht einheitlich (ohne Ferrophosphor) darunter zum Absatz bestimmt	t 1000 DM	* - -	- -	- -	- -
2413 54 500	- Carbide, auch chemisch nicht einheitlich darunter zum Absatz bestimmt	t 1000 DM	* . 82 951	64 212 79 247	. 81 452	5 5
2413 54 700	- Hydride, Nitride, Azide, Silicide und Boride, auch chemisch nicht einheitlich	t 1000 DM	398 22 813	267 20 604	218 19 225	4
2413 55 000	Anorganische oder organische Verbindungen der Seltenen Erden (einschl. der Lanthaniden) oder Mischungen derselben	t 1000 DM	.	.	.	3
2413 56 000	Raffinierter Schwefel (ohne sublimierten, gefällten und kolloiden Schwefel)	t 1000 DM	- -	1
2413 57 000	Schwefelkiesabbrände	t 1000 DM	- -	- -	- -	-
2413 58 500	Piezoelektrischer Quarz, auch bearbeitet, andere synthetische oder rekonstituierte Steine, roh oder nur gesägt oder grob geformt, jedoch weder aufgereiht noch montiert oder gefaßt - Piezoelektrischer Quarz, auch bearbeitet	g 1000 DM	- -	- -	- -	-
2413 58 700	- Andere synthetische oder rekonstituierte Steine	g 1000 DM	2
2414 11 200	Acyclische Kohlenwasserstoffe - Acyclische Kohlenwasserstoffe, gesättigt darunter zum Absatz bestimmt	t t 1000 DM	* 229 229 2 220	. . 4 904	. . 6 312	3 3
2414 11 300	- Ethylen darunter zum Absatz bestimmt	t t 1000 DM	* 1 197 029 626 743 229 795	1 319 752 667 819 337 360	1 268 551 685 391 395 408	7 7
2414 11 400	- Propen (Propylen) darunter zum Absatz bestimmt	t t 1000 DM	* 830 197 500 174 132 053	926 192 560 155 240 509	902 681 554 672 288 673	10 9
2414 11 500	- Buten (Butylen) und seine Isomere darunter zum Absatz bestimmt	t t 1000 DM	* 266 709 111 436 58 167	333 004 136 071 93 457	322 537 152 336 116 575	7 7
2414 11 650	- Buta-1,3-dien und Isopren - Buta-1,3-dien darunter zum Absatz bestimmt	t t 1000 DM	* 238 832 221 661 59 320	262 719 242 290 102 489	328 546 238 213 122 635	7 6
2414 11 670	- Isopren darunter zum Absatz bestimmt	t t 1000 DM	* - -	- -	- -	-
2414 11 900	- Andere ungesättigte acyclische Kohlenwasserstoffe darunter zum Absatz bestimmt	t t 1000 DM	* 36 824 36 776	34 300 35 745	31 510 34 319	13 12
2414 12 130	Cyclische Kohlenwasserstoffe - Alicyclische Kohlenwasserstoffe - Cyclohexan darunter zum Absatz bestimmt	t t t 1000 DM	* . . .	54 465 . .	51 918 . .	3 2
2414 12 150	- Andere alicyclische Kohlenwasserstoffe darunter zum Absatz bestimmt	t t 1000 DM	* 5 331 5 220	5 943 10 114	7 352 9 859	6 6
2414 12 230	- Benzol, Toluol - Benzol darunter zum Absatz bestimmt	t t 1000 DM	* 549 960 343 975 120 112	721 761 413 468 212 907	675 439 374 027 208 184	12 8
2414 12 250	- Toluol darunter zum Absatz bestimmt	t t 1000 DM	* 156 456 34 945	174 540 66 901	153 783 64 151	10 8

5 Produktion nach Güterarten - Deutschland

Melde-Nr.	Bezeichnung	Einheit	2. VJ 1999	1. VJ 2000	2. VJ 2000	2. VJ 2000 Anzahl Unternehmen
1	2	3	4	5	6	7
2414 12 430	- Xylole - - o-Xylol darunter zum Absatz bestimmt	t t 1000 DM	* 48 769 7 528	47 174 . .	54 230 . .	5 3
2414 12 450	- - p-Xylol darunter zum Absatz bestimmt	t t 1000 DM	* 84 770 21 587	90 160 . .	79 146 . .	4 4
2414 12 470	- - m-Xylol und Xylol-Isomerenmischungen darunter zum Absatz bestimmt	t t 1000 DM	* 19 176 19 176	15 855 15 855 .	16 294 16 294 .	5 5
2414 12 500	- Styrol darunter zum Absatz bestimmt	t t 1000 DM	* 290 948 41 073	270 990 68 492 81 473	276 724 84 849 135 482	3 3
2414 12 600	- Ethylbenzol darunter zum Absatz bestimmt	t t 1000 DM	* 341 285 26 819	333 337 60 057 .	335 029 80 529 .	4 4
2414 12 700	- Cumol darunter zum Absatz bestimmt	t t 1000 DM	* 215 884 17 162	247 219 14 467 .	254 127 19 677 .	4 3
2414 12 800	- Naphthalin und Anthracen darunter zum Absatz bestimmt	t t 1000 DM	*	2 2
2414 12 900	- Biphenyl und Terphenyle; andere aromatische Kohlenwasserstoffe darunter zum Absatz bestimmt	t t 1000 DM	* 11 352 14 013	11 388 15 978 .	13 314 20 764 .	10 9
2414 13 130	Chlorderivate der acyclischen Kohlenwasserstoffe - Chlormethan (Methylchlorid) und Chlorethan (Ethylchlorid), Dichlormethan (Methylenchlorid) - - Chlormethan (Methylchlorid) und Chlorethan (Ethylchlorid) darunter zum Absatz bestimmt	t t 1000 DM	* 49 791 35 299 28 490	49 727 35 146 28 474	53 646 39 020 31 956	4 4
2414 13 150	- - Dichlormethan (Methylenchlorid) darunter zum Absatz bestimmt	t t 1000 DM	* 20 256 20 256 13 683	26 800 . 15 809	23 980 . 15 841	4 4
2414 13 230	- Chloroform (Trichlormethan), Kohlenstofftetrachlorid (Tetrachlorkohlenstoff) - - Chloroform (Trichlormethan) darunter zum Absatz bestimmt	t t 1000 DM	* 18 844 18 844 16 150	14 323 14 323 12 576	14 366 14 366 12 037	3 3
2414 13 250	- - Kohlenstofftetrachlorid (Tetrachlorkohlenstoff) darunter zum Absatz bestimmt	t t 1000 DM	*	1 1
2414 13 530	- - Andere gesättigte Chlorderivate der acyclischen Kohlenwasserstoffe - 1,2-Dichlorethan (Ethylendichlorid) darunter zum Absatz bestimmt	t t 1000 DM	* 678 465 114 840 31 424	803 271 109 205 61 533	728 713 99 685 67 500	10 5
2414 13 550	- - 1,2-Dichlorpropan (Propylendichlorid) und Dichlorbutane darunter zum Absatz bestimmt	t t 1000 DM	*
2414 13 590	- - Andere gesättigte Chlorderivate der acyclischen Kohlenwasserstoffe, a.n.g. darunter zum Absatz bestimmt	t t 1000 DM	*	4 4
2414 13 710	- - Ungesättigte Chlorderivate der acyclischen Kohlenwasserstoffe - Vinylchlorid (Chlorethylen) darunter zum Absatz bestimmt	t t 1000 DM	* 497 942 188 883 111 242	553 246 188 275 179 209	501 537 189 163 195 843	7 7
2414 13 730	- - Trichlorethylen darunter zum Absatz bestimmt	t t 1000 DM	*	2 2
2414 13 750	- - Tetrachlorethylen (Perchlorethylen) darunter zum Absatz bestimmt	t t 1000 DM	*	2 2
2414 13 790	- - Andere ungesättigte Chlorderivate der acyclischen Kohlenwasserstoffe darunter zum Absatz bestimmt	t t 1000 DM	* 87 795 . .	88 015 . .	90 456 . .	3 2
2414 14 500	Sulfo-, Nitro- oder Nitrosoderivate der Kohlenwasserstoffe, auch halogeniert - Nur Sulfogruppen enthaltende Derivate der Kohlenwasserstoffe, ihre Salze und ihre Ethylester darunter zum Absatz bestimmt	t t 1000 DM	* 3 831 8 209	3 203 7 214	3 004 7 180	7 7

5 Produktion nach Güterarten - Deutschland

Melde-Nr.	Bezeichnung	Einheit	2. VJ 1999	1. VJ 2000	2. VJ 2000	2. VJ 2000 Anzahl Unternehmen
1	2	3	4	5	6	7
2414 14 700	- Nur Nitro- oder nur Nitrosogruppen enthaltende Derivate der Kohlenwasserstoffe darunter zum Absatz bestimmt	t t 1000 DM	*	3 3
2414 14 900	- Andere Sulfo-, Nitro- oder Nitrosoderivate der Kohlenwasserstoffe, auch halogeniert darunter zum Absatz bestimmt	t t 1000 DM	* . 7 030 24 817	. . 6 593 25 509	. . 7 145 28 531	6 6
2414 15 100	- Andere Halogenderivate der Kohlenwasserstoffe (ohne Sulfo-, Nitro- oder Nitrosoderivate) - Fluor-, Brom- oder Jodderivate der acyclischen Kohlenwasserstoffe	t t 1000 DM	2
2414 15 300	- Halogenderivate der acyclischen Kohlenwasserstoffe mit zwei oder mehr verschiedenen Halogenen	t 1000 DM	. .	10 797 .	. .	2
2414 15 530	- Halogenderivate der alicyclischen Kohlenwasserstoffe	t 1000 DM	-
2414 15 590	- - 1,2,3,4,5,6-Hexachlorcyclohexan	t 1000 DM	- .	- .	- .	-
2414 15 730	- - Andere Halogenderivate der alicyclischen Kohlenwasserstoffe (ohne 1,2,3,4,5,6-Hexachlorcyclohexan)	t 1000 DM	1
2414 15 750	- Halogenderivate der aromatischen Kohlenwasserstoffe	t 1000 DM	1
2414 15 790	- - Chlorbenzol, o-Dichlorbenzol und p-Dichlorbenzol	t 1000 DM	1
2414 15 790	- - Hexachlorbenzol und DDT (1,1,1-Trichlor-2,2-bis (p-chlorphenyl)-ethan)	t 1000 DM	- .	- .	- .	-
2414 21 000	- - Andere Halogenderivate der aromatischen Kohlenwasserstoffe	t 1000 DM	. 30 960	. 38 892	. 33 727	6
2414 21 000	Technische Fettalkohole darunter zum Absatz bestimmt	t t 1000 DM	* . 174 189 67 399	. . 172 604 60 890	. . 171 243 59 292	6 6
2414 22 100	- Acyclische einwertige Alkohole - Methanol (Methylalkohol) darunter zum Absatz bestimmt	t t 1000 DM	* . 445 355 264 844 34 440	. . 452 821 274 045 45 652	. . 443 929 259 250 50 995	11 11
2414 22 200	- Propan-1-ol (Propylalkohol) und Propan-2-ol (Isopropylalkohol) darunter zum Absatz bestimmt	t t 1000 DM	*	5 5
2414 22 300	- Butan-1-ol (n-Butylalkohol) darunter zum Absatz bestimmt	t t 1000 DM	* . 108 200 31 753	. . 124 888 49 716	. . 120 243 51 893	5 4
2414 22 400	- Andere Butanole darunter zum Absatz bestimmt	t t 1000 DM	* . 28 396 12 519	. . 29 950 16 078	. . 23 238 14 938	4 4
2414 22 500	- Pentanol (Amylalkohol) und seine Isomere darunter zum Absatz bestimmt	t t 1000 DM	* . 1 877 4 589	. . 3 669 6 286	. . 3 170 3 757	4 4
2414 22 630	- Octanol und seine Isomere und andere einwertige gesättigte Alkohole	t t 1000 DM	* . 115 604 51 683 34 937	. . 136 215 69 318 67 486	. . 133 665 66 306 82 868	6 5
2414 22 690	- - Octanol (Octylalkohol) und seine Isomere darunter zum Absatz bestimmt	t t 1000 DM	* . 59 418 33 611 84 906	. . 68 886 41 006 91 670	. . 63 238 37 894 81 710	8 7
2414 22 730	- - Andere einwertige gesättigte Alkohole (z.B. Lauryl-, Cetyl- und Stearylalkohol) darunter zum Absatz bestimmt	t t 1000 DM	*	3 3
2414 22 750	- Einwertige ungesättigte Alkohole (z.B. Geraniol, Citronellol, Linalool, Rhodinol, Nerol) darunter zum Absatz bestimmt	t t 1000 DM	* 20 756 .	. . 24 778 .	3 3
2414 23 100	- - Andere einwertige ungesättigte Alkohole (z.B. Allylalkohol) darunter zum Absatz bestimmt	t t 1000 DM	*	3 3
2414 23 100	- Zwei- und andere mehrwertige Alkohole; Halogen-, Sulfo-, Nitro- oder Nitrosoderivate der acyclischen Alkohole	t t 1000 DM	* . 38 568 22 234	2 2

5 Produktion nach Güterarten - Deutschland

Melde-Nr.	Bezeichnung	Einheit	2. VJ 1999	1. VJ 2000	2. VJ 2000	2. VJ 2000 Anzahl Unternehmen
1	2	3	4	5	6	7
2414 23 200	- Propylenglykol (Propan-1,2-diol) darunter zum Absatz bestimmt	t 1000 DM	* 57 208 70 935	70 641 82 264	66 201 92 643	5 5
2414 23 330	- Andere acyclische zwei- und mehrwertige Alkohole - D-Glucitol (Sorbit), chemisch einheitlich darunter zum Absatz bestimmt	t 1000 DM	* 21 298 29 245	17 703 27 758	19 033 29 292	5 5
2414 23 390	- - Andere acyclische zwei- und mehrwertige Alkohole (z.B. Hexylenglykol, Trimethylolpropan, Pentaerythrit, Mannit) darunter zum Absatz bestimmt	t 1000 DM	* 144 179 67 947 150 079	157 381 73 204 146 504	174 101 89 016 186 609	11 11
2414 23 500	- Halogen-, Sulfo-, Nitro- oder Nitrosoderivate der acyclischen Alkohole darunter zum Absatz bestimmt	t 1000 DM	* 1 327 2 248	1 361 2 711	1 627 3 096	9 8
2414 23 730	- Cyclische Alkohole, ihre Halogen-, Sulfo-, Nitro- oder Nitrosoderivate - Alicyclische Alkohole, ihre Halogen-, Sulfo-, Nitro- oder Nitrosoderivate darunter zum Absatz bestimmt	t 1000 DM	* 4 116 41 516	4 363 50 000	4 437 51 091	9 9
2414 23 750	- - Aromatische Alkohole, ihre Halogen-, Sulfo-, Nitro- oder Nitrosoderivate darunter zum Absatz bestimmt	t 1000 DM	* 8 625	8 105	8 543	4 4
2414 24 150	Phenole, Phenolalkohole, ihre Halogen-, Sulfo-, Nitro- oder Nitrosoderivate - Einwertige Phenole - Phenol (Hydroxybenzol) und seine Salze darunter zum Absatz bestimmt	t 1000 DM	* 207 051 .	237 375 .	237 802 .	4 4
2414 24 170	- - Kresole und ihre Salze darunter zum Absatz bestimmt	t 1000 DM	* .	.	.	2 2
2414 24 190	- - Andere einwertige Phenole und ihre Salze (z.B. Octylphenol, Nonylphenol, Xylenole, Naphthole) darunter zum Absatz bestimmt	t 1000 DM	* 29 908 14 908 50 058	35 895 17 600 56 531	35 528 17 518 57 690	11 11
2414 24 330	- Mehrwertige Phenole, Phenolalkohole - 4,4'-Isopropylidendiphenol (Bisphenol A, Diphenylolpropan) und seine Salze darunter zum Absatz bestimmt	t 1000 DM	* 126 413 37 550	162 167 31 466	153 924 25 702	3 3
2414 24 350	- - Mehrwertige Phenole und ihre Salze (z.B. Resorcin, Hydrochinon) darunter zum Absatz bestimmt	t 1000 DM	* 1 895 12 829	2 206 10 037	2 244 12 304	4 4
2414 24 370	- - Phenolalkohole darunter zum Absatz bestimmt	t 1000 DM	* .	.	.	3 3
2414 24 530	- Halogen-, Sulfo-, Nitro- oder Nitrosoderivate der Phenole oder Phenolalkohole - Nur Halogengruppen enthaltende Phenol- und Phenolalkoholderivate und ihre Salze darunter zum Absatz bestimmt	t 1000 DM	* .	.	.	3 3
2414 24 550	- - Nur Sulfogruppen enthaltende Derivate der Phenole oder Phenolalkohole, ihre Salze und Ester darunter zum Absatz bestimmt	t 1000 DM	* .	.	.	1 1
2414 24 590	- - Andere Halogen-, Sulfo-, Nitro- oder Nitrosoderivate der Phenole oder Phenolalkohole darunter zum Absatz bestimmt	t 1000 DM	* 291 1 708	334 1 969	172 1 174	5 5
2414 31 200	Technische einbasische Fettsäuren, saure Öle aus der Raffination - Stearinsäure darunter zum Absatz bestimmt	t 1000 DM	* 47 709 26 612	54 433 29 533	51 314 25 806	3 3
2414 31 300	- Ölsäure darunter zum Absatz bestimmt	t 1000 DM	* 5 282 2 280	3 480 1 779	3 414 1 421	4 4

5 Produktion nach Güterarten - Deutschland

Melde-Nr.	Bezeichnung	Einheit	2. VJ 1999	1. VJ 2000	2. VJ 2000	2. VJ 2000 Anzahl Unternehmen
1	2	3	4	5	6	7
2414 31 500	- Tallölfettsäuren darunter zum Absatz bestimmt	t 1000 DM	* -	- -	- -	- -
2414 31 950	- Andere technische einbasische Fettsäuren - Destillierte Fettsäuren darunter zum Absatz bestimmt	t 1000 DM	* 109 671 71 570	67 702 74 381	67 823 73 913	7 7
2414 31 970	- - Andere technische einbasische Fettsäuren, nicht destilliert darunter zum Absatz bestimmt	t 1000 DM	* 10 305 10 593	4 589 1 833	5 032 2 532	8 7
2414 32 150	- Gesättigte acyclische einbasische Carbonsäuren und ihre Anhydride, Halogenide, Peroxide und Peroxysäuren; ihre Halogen-, Sulfo-, Nitro- oder Nitrosoderivate - Ester der Essigsäure - Ethylacetat darunter zum Absatz bestimmt	t 1000 DM	* - -	2 2
2414 32 170	- - Vinylacetat darunter zum Absatz bestimmt	t 1000 DM	* 67 476 .	77 825 .	65 139 .	3 2
2414 32 190	- - Andere Ester der Essigsäure (z.B. n-Butylacetat, Isobutylacetat, 2-Ethoxyethylacetat) darunter zum Absatz bestimmt	t 1000 DM	* 48 559 45 363 59 134	54 357 49 703 71 372	57 034 52 302 81 814	14 14
2414 32 200	- Mono-, Di- oder Trichloressigsäure, Propionsäure, Buttersäuren, Valeriansäuren, ihre Salze und Ester darunter zum Absatz bestimmt	t 1000 DM	* 41 503 34 377 74 230	43 727 35 158 76 606	47 167 38 871 80 718	10 9
2414 32 350	- Palmitinsäure, ihre Salze und Ester - Palmitinsäure darunter zum Absatz bestimmt	t 1000 DM	*	1 1
2414 32 370	- - Salze und Ester der Palmitinsäure darunter zum Absatz bestimmt	t 1000 DM	*	1 1
2414 32 430	- Stearinsäure, ihre Salze und Ester - Salze der Stearinsäure darunter zum Absatz bestimmt	t 1000 DM	*	1 1
2414 32 450	- - Stearinsäure darunter zum Absatz bestimmt	t 1000 DM	*	2 2
2414 32 470	- - Ester der Stearinsäure darunter zum Absatz bestimmt	t 1000 DM	* 4 251 4 251 17 097	4 836 4 836 19 059	4 427 4 427 17 677	4 4
2414 32 530	- Ameisensäure, ihre Salze und Ester - Ameisensäure darunter zum Absatz bestimmt	t 1000 DM	*	1 1
2414 32 550	- - Salze und Ester der Ameisensäure darunter zum Absatz bestimmt	t 1000 DM	* 77 081 11 083	80 417 13 248	90 981 13 033	8 8
2414 32 710	- Essigsäure und ihre Salze; Essigsäureanhydrid - Essigsäure darunter zum Absatz bestimmt	t 1000 DM	* 60 349 .	57 535 .	48 309 .	7 5
2414 32 730	- - Natriumacetat darunter zum Absatz bestimmt	t 1000 DM	* 2 862 5 954	2 064 4 550	2 262 5 132	4 4
2414 32 750	- - Cobaltacetate darunter zum Absatz bestimmt	t 1000 DM	* - -	- -	- -	- -
2414 32 770	- - Essigsäureanhydrid darunter zum Absatz bestimmt	t 1000 DM	*	2 1
2414 32 790	- - Andere Salze der Essigsäure darunter zum Absatz bestimmt	t 1000 DM	* 629 629 2 726	735 735 2 577	729 729 2 818	3 3
2414 32 850	- Andere gesättigte acyclische einbasische Carbonsäuren, ihre Salze und Ester - Laurinsäure, ihre Salze und Ester darunter zum Absatz bestimmt	t 1000 DM	* . 4 534	. 4 067	. 3 848	5 5

5 Produktion nach Güterarten - Deutschland

Melde-Nr.	Bezeichnung	Einheit	2. VJ 1999	1. VJ 2000	2. VJ 2000	2. VJ 2000 Anzahl Unternehmen
1	2	3	4	5	6	7
2414 32 870	- - Andere gesättigte acyclische einbasische Carbonsäuren, ihre Salze und Ester (ohne Laurinsäure u.ä.) darunter zum Absatz bestimmt	t t 1000 DM	* . 36 367 93 663	41 641 95 458	43 975 115 407	15 15
2414 33 100	Ungesättigte acyclische Carbonsäuren, alicyclische Carbonsäuren, aromatische einbasische Carbonsäuren und ihre Anhydride, Halogenide, Peroxide und Peroxysäuren; ihre HSN-Derivate - Ungesättigte acyclische sowie alicyclische einbasische Carbonsäuren und ihre Anhydride, Halogenide, Peroxide und Peroxysäuren; ihre HSN-Derivate (z.B. Acrylsäure, Sorbinsäure), a.n.g. darunter zum Absatz bestimmt	t t 1000 DM	* . 44 996 99 713	104 338 92 200	109 686 88 500	13 13
2414 33 200	- Ester der Acrylsäure darunter zum Absatz bestimmt	t t 1000 DM	* . .	46 117 76 712	45 873 .	5 3
2414 33 300	- Methacrylsäure und ihre Salze darunter zum Absatz bestimmt	t t 1000 DM	*	2 2
2414 33 400	- Ester der Methacrylsäure darunter zum Absatz bestimmt	t t 1000 DM	*	3 3
2414 33 500	- Ölsäure, Linolsäure oder Linolensäure, ihre Salze und Ester darunter zum Absatz bestimmt	t t 1000 DM	*	- -
2414 33 630	- Benzoesäure, Phenyllessigsäure, ihre Salze und Ester; Benzoylperoxid und Benzoylchlorid - Benzoesäure, ihre Salze und Ester darunter zum Absatz bestimmt	t t 1000 DM	* . 480 2 214	350 350 1 878	314 314 1 666	6 6
2414 33 650	- - Benzoylperoxid und Benzoylchlorid darunter zum Absatz bestimmt	t t 1000 DM	* . 6 857	8 614	9 763	4 4
2414 33 670	- - Phenyllessigsäure, ihre Salze und Ester darunter zum Absatz bestimmt	t t 1000 DM	* . 101	64	.	2 2
2414 33 700	- Andere aromatische einbasische Carbonsäuren, ihre Anhydride, Halogenide, Peroxide und Peroxysäuren und ihre Derivate darunter zum Absatz bestimmt	t t 1000 DM	* . 569 6 449	751 317 8 576	985 .	11 10
2414 33 830	- Acyclische und alicyclische mehrbasische Carbonsäuren und ihre Anhydride, Halogenide, Peroxide und Peroxysäuren; ihre Halogen-, Sulfo-, Nitro- oder Nitrosoderivate - Acyclische und alicyclische mehrbasische Carbonsäuren und ihre Anhydride, Halogenide, Peroxide und Peroxysäuren (ohne Adipinsäure sowie Maleinsäureanhydrid); ihre HSN-Derivate darunter zum Absatz bestimmt	t t 1000 DM	* . 8 297 28 274	6 410 16 416	6 199 17 534	14 14
2414 33 850	- - Adipinsäure, ihre Salze und Ester darunter zum Absatz bestimmt	t t 1000 DM	* . 95 885	108 638	112 886	10 10
2414 33 870	- - Maleinsäureanhydrid darunter zum Absatz bestimmt	t t 1000 DM	* . 4 614	.	.	1 -
2414 34 130	Aromatische mehrbasische Carbonsäuren und Carbonsäuren mit zusätzlichen Sauerstofffunktionen und ihre Anhydride, Halogenide, Peroxide und Peroxysäuren; ihre HSN-Derivate - Dibutylorthophthalate, Dioctylorthophthalate - Dibutylorthophthalate darunter zum Absatz bestimmt	t t 1000 DM	* . 4 779 4 692	.	.	2 2
2414 34 150	- - Dioctylorthophthalate darunter zum Absatz bestimmt	t t 1000 DM	* . 30 852 23 006	34 683 39 753	30 964 41 833	3 3

5 Produktion nach Güterarten - Deutschland

Melde-Nr.	Bezeichnung	Einheit	2. VJ 1999	1. VJ 2000	2. VJ 2000	2. VJ 2000 Anzahl Unternehmen
1	2	3	4	5	6	7
2414 34 230	- Dinonyl- oder Didecylorthophthalate, andere Ester der Orthophthalsäure - Dinonyl- oder Didecylorthophthalate darunter zum Absatz bestimmt	t t 1000 DM	*	1 1
2414 34 250	- - Andere Ester der Orthophthalsäure darunter zum Absatz bestimmt	t t 1000 DM	* . .	18 350 . .	31 759 . .	4 4
2414 34 330	- Phthalsäureanhydrid, Terephthalsäure und ihre Salze - Phthalsäureanhydrid darunter zum Absatz bestimmt	t t 1000 DM	* . .	55 059 . .	44 029 . .	4 4
2414 34 350	- - Terephthalsäure und ihre Salze darunter zum Absatz bestimmt	t t 1000 DM	*	2 2
2414 34 430	- - Andere aromatische mehrbasische Carbonsäuren und ihre Anhydride, Halogenide, Peroxide und Peroxysäuren; ihre Halogen-, Sulfo-, Nitro- oder Nitrosoderivate - Dimethylterephthalat darunter zum Absatz bestimmt	t t 1000 DM	*	162 304 . .	159 622 . .
2414 34 450	- - Andere aromatische mehrbasische Carbonsäuren und ihre Anhydride, Halogenide, Peroxide und Peroxysäuren; ihre Halogen-, Sulfo-, Nitro- oder Nitrosoderivate darunter zum Absatz bestimmt	t t 1000 DM	* . .	1 611 . .	1 518 . .	1 102 . .
2414 34 730	- Carbonsäuren mit zusätzlichen Sauerstofffunktionen und ihre Anhydride, Halogenide, Peroxide u. Peroxysäuren (ohne Salicylsäure und O-Acetylsalicylsäure); ihre HSN-Derivate - Citronensäure, ihre Salze und Ester darunter zum Absatz bestimmt	t t 1000 DM	* . .	5 394 . .	6 493 . .	7 565 . .
2414 34 750	- - Carbonsäuren mit zusätzlichen Sauerstofffunktionen und ihre Anhydride, Halogenide, Peroxide u. Peroxysäuren (ohne Salicylsäure/O-Acetylsalicyl- und Zitronensäure); ihre HSN-Derivate darunter zum Absatz bestimmt	t t 1000 DM	* . .	7 898 . .	8 499 . .	9 287 . .
2414 41 130	- Verbindungen mit Aminofunktion - Acyclische Monoamine und ihre Derivate; Salze dieser Erzeugnisse - Mono-, Di- und Trimethylamin und ihre Salze darunter zum Absatz bestimmt	t t 1000 DM	*
2414 41 150	- - Diethylamin und seine Salze darunter zum Absatz bestimmt	t t 1000 DM	*	1 1
2414 41 170	- - Andere acyclische Monoamine und ihre Derivate; Salze dieser Erzeugnisse darunter zum Absatz bestimmt	t t 1000 DM	* . .	14 133 . .	21 010 . .	23 420 . .
2414 41 230	- Acyclische Polyamine und ihre Derivate; Salze dieser Erzeugnisse - Ethylendiamin und seine Salze darunter zum Absatz bestimmt	t t 1000 DM	* . .	11 581 . .	16 149 . .	20 627 . .
2414 41 250	- - Hexamethyldiamin und seine Salze darunter zum Absatz bestimmt	t t 1000 DM	* . .	50 018 . .	45 441 . .	68 370 . .
2414 41 270	- - Andere acyclische Polyamine und ihre Derivate; Salze dieser Erzeugnisse darunter zum Absatz bestimmt	t t 1000 DM	* . .	10 123 . .	9 937 . .	11 825 . .
2414 41 300	- Alicyclische Mono- oder Polyamine und ihre Derivate; Salze dieser Erzeugnisse darunter zum Absatz bestimmt	t t 1000 DM	* . .	35 137 . .	38 840 . .	47 467 . .

5 Produktion nach Güterarten - Deutschland

Melde-Nr.	Bezeichnung	Einheit	2. VJ. 1999	1. VJ. 2000	2. VJ. 2000	2. VJ 2000 Anzahl Unternehmen
1	2	3	4	5	6	7
	- Aromatische Monoamine und ihre Derivate; Salze dieser Erzeugnisse					
2414 41 510	- - Anilin und seine Salze darunter zum Absatz bestimmt	t t 1000 DM	*	2 2
2414 41 530	- - Anilinderivate und ihre Salze darunter zum Absatz bestimmt	t t 1000 DM	*	12 296 . 39 959	11 057 3 054 31 231	10 060 . 23 226
2414 41 550	- - Toluidine und ihre Derivate; Salze dieser Erzeugnisse darunter zum Absatz bestimmt	t t 1000 DM	*	3 3
2414 41 570	- - Andere aromatische Monoamine und ihre Derivate; Salze dieser Erzeugnisse (z.B. Diphenylamin, Naphthylamine, Xylidine) darunter zum Absatz bestimmt	t t 1000 DM	*	. . .	8 547 . 23 120	6 379 . 18 361
2414 41 700	- Aromatische Polyamine und ihre Derivate; Salze dieser Erzeugnisse darunter zum Absatz bestimmt	t t 1000 DM	*	10 10
	Amine mit Sauerstofffunktionen (ohne Lysin und seine Ester und Salze dieser Erzeugnisse; Glutaminsäure und ihre Salze)					
	- Aminoalkohole, ihre Ether und Ester (ohne solche mit unterschiedlichen Sauerstofffunktionen), Salze dieser Erzeugnisse					
2414 42 330	- - Monoethanolamin und seine Salze darunter zum Absatz bestimmt	t t 1000 DM	*	5 5
2414 42 350	- - Diethanolamin und seine Salze darunter zum Absatz bestimmt	t t 1000 DM	*	2 2
2414 42 370	- - Triethanolamin und seine Salze darunter zum Absatz bestimmt	t t 1000 DM	*	2 2
2414 42 390	- - Andere Aminoalkohole, ihre Ether und Ester (ohne solche mit unterschiedlichen Sauerstofffunktionen); Salze dieser Erzeugnisse darunter zum Absatz bestimmt	t t 1000 DM	*	13 026 34 996	12 976 34 032	14 728 45 745
2414 42 900	- Andere Amine mit Sauerstofffunktionen (ohne Lysin und seine Ester und Salze dieser Erzeugnisse; Glutaminsäure und ihre Salze) (z.B. Anisidine, Phenetidine, Glycin, 2-Aminobenzoesäure) darunter zum Absatz bestimmt	t t 1000 DM	*	22 525 18 709 134 417	22 894 18 827 131 395	24 081 20 127 135 428
	Ureine, Imide, Imine und ihre Derivate; Salze dieser Erzeugnisse; Verbindungen mit Nitrilfunktion					
2414 43 100	- Ureine und ihre Derivate; Salze dieser Erzeugnisse darunter zum Absatz bestimmt	t t 1000 DM	*	3 166 . .	. 912 .	1 118 . 3
2414 43 200	- Saccharin und seine Salze darunter zum Absatz bestimmt	t t 1000 DM	*	- - .	- - .	- - .
2414 43 300	- Andere Imide und ihre Derivate; Salze dieser Erzeugnisse darunter zum Absatz bestimmt	t t 1000 DM	*	. . .	130 2 123	142 2 786
2414 43 400	- Imine und ihre Derivate; Salze dieser Erzeugnisse darunter zum Absatz bestimmt	t t 1000 DM	*	1 299 16 776	972 14 229	980 10 423
2414 43 500	- Acrylnitril darunter zum Absatz bestimmt	t t 1000 DM	*	99 457 . .	92 658 . .	87 403 . .
2414 43 600	- 1-Cyanoguanidin (Dicyandiamid) darunter zum Absatz bestimmt	t t 1000 DM	*
2414 43 700	- Andere Verbindungen mit Nitrilfunktion darunter zum Absatz bestimmt	t t 1000 DM	*	24 875 3 773 101 567	6 589 2 384 91 870	7 846 2 550 79 016

5 Produktion nach Güterarten - Deutschland

Melde-Nr.	Bezeichnung	Einheit	2. VJ 1999	1. VJ 2000	2. VJ 2000	2. VJ 2000 Anzahl Unternehmen
1	2	3	4	5	6	7
2414 44 200	Diazo-, Azo- oder Azoxyverbindungen, organische Derivate des Hydrazins oder des Hydroxylamins, Verbindungen mit anderen Stickstofffunktionen - Diazo-, Azo- oder Azoxyverbindungen darunter zum Absatz bestimmt	t t 1000 DM	*	2 2
2414 44 300	- Organische Derivate des Hydrazins oder des Hydroxylamins darunter zum Absatz bestimmt	t t 1000 DM	* 4 179 16 374	4 451 13 095	4 340 8 493	8 6
2414 44 500	- Isocyanate darunter zum Absatz bestimmt	t t 1000 DM	* 75 923 317 475	84 916 357 784	76 880 339 149	6 5
2414 44 900	- Andere Verbindungen mit anderen Stickstofffunktionen darunter zum Absatz bestimmt	t t 1000 DM	* 1 510 23 790	1 162 1 162 13 362	1 248 22 597	4 4
2414 51 350	Organische Thioverbindungen und andere organisch-anorganische Verbindungen - Organische Thioverbindungen - - Dithiocarbonate, Thiocarbamate, Dithiocarbamate, Thiurammono-, -di- oder -tetrasulfide darunter zum Absatz bestimmt	t t 1000 DM	* 496 3 827	564 5 044	465 4 413	4 4
2414 51 370	- - Methionin darunter zum Absatz bestimmt	t t 1000 DM	*	1 1
2414 51 390	- - Andere organische Thioverbindungen darunter zum Absatz bestimmt	t t 1000 DM	* 13 404 81 900	15 299 88 864	15 495 95 716	19 19
2414 51 500	- Andere organisch-anorganische Verbindungen darunter zum Absatz bestimmt	t t 1000 DM	* 24 967 17 839 180 362	31 603 24 509 204 757	29 878 22 012 198 541	21 20
2414 52 100	Heterocyclische Verbindungen, a.n.g. - Heterocyclische Verbindungen, nur m. Sauerstoff als Heteroatom(e) (einschl. Cumarin, Methyl- u. Ethylcumarine, oh. andere Lactone) (z.B. Tetrahydrofuran, Furfuraldehyd, Furfurylalkohol, Cumaron, Safrol) darunter zum Absatz bestimmt	t t 1000 DM	* . 66 571	. . 59 178	. . 78 465	13 13
2414 52 300	- Andere heterocyclische Verbindungen, die einen nichtkondensierten Imidazolring (auch hydriert) in der Struktur enthalten (ohne Hydantoin) darunter zum Absatz bestimmt	t t 1000 DM	* 2 374 1 464 26 974	3 312 1 950 34 709	3 167 2 202 40 682	9 9
2414 52 500	- Verbindungen mit nichtkondensiertem Pyridinring, Chinolin- oder Isochinolinringsystem (alle auch hydriert); Lactame (ohne 6-Hexalactam) u.a. heterocyclische Verbindungen, nur mit Stickstoff als Heteroatom(e) darunter zum Absatz bestimmt	t t 1000 DM	* 18 053 10 743 387 973	21 736 13 027 499 983	19 240 11 839 424 473	19 19
2414 52 600	- Melamin darunter zum Absatz bestimmt	t t 1000 DM	*	2 2
2414 52 700	- 6-Hexanlactam (epsilon-Caprolactam) darunter zum Absatz bestimmt	t t 1000 DM	* 115 641 43 326	112 974 51 429	. .	2 2
2414 52 900	- Andere heterocyclische Verbindungen mit nichtkondensiertem Thiazolring (auch hydriert), Benzothiazolringsystem (auch hydriert) und anderen Ringen (z.B. Thiophen, Monothiamonoazepine, Monothiole) darunter zum Absatz bestimmt	t t 1000 DM	* 6 999 4 602 91 366	18 682 10 810 154 564	9 861 6 304 106 315	15 15
2414 53 500	Ester der anorganischen Säuren, ihre Salze und ihre Halogen-, Sulfo-, Nitro- oder Nitrosoderivate - Ester der Phosphorsäuren und ihre Salze (einschl. Lactophosphaten); ihre Halogen-, Sulfo-, Nitro- oder Nitrosoderivate darunter zum Absatz bestimmt	t t 1000 DM	* 13 727 44 490	16 518 52 552	18 188 49 745	8 8

5 Produktion nach Güterarten - Deutschland

Melde-Nr.	Bezeichnung	Einheit	2. VJ 1999	1. VJ 2000	2. VJ 2000	2. VJ 2000 Anzahl Unternehmen	
1	2	3	4	5	6	7	
	- Ester der anderen Mineralsäuren (ohne Ester der Halogenwasserstoffsäuren) und ihre Salze; ihre Halogen-, Sulfo-, Nitro- oder Nitrosoderivate						
2414 53 750	- - Thiophosphorsäureester (Phosphorothioate) und ihre Salze; ihre Halogen-, Sulfo-, Nitro- oder Nitrosoderivate darunter zum Absatz bestimmt	t t 1000 DM	*	2 1	
2414 53 790	- - Ester der anderen Mineralsäuren (ohne Ester der Halogenwasserstoffsäuren und ohne Thiophosphorsäureester), ihre Salze und Derivate darunter zum Absatz bestimmt	t t 1000 DM	* . .	35 042 10 364 43 636	40 162 13 084 51 176	40 116 13 486 54 671	10 10
	Verbindungen mit Aldehydfunktion; ihre Halogen-, Sulfo-, Nitro- oder Nitrosoderivate						
2414 61 110	- - Acyclische Aldehyde ohne andere Sauerstofffunktionen	t	*	243 994	281 819	294 201	10
	- - Methanal (Formaldehyd) darunter zum Absatz bestimmt	t t 1000 DM	* . .	31 674 12 944	34 158 14 946	34 014 15 907	8
2414 61 130	- - Ethanal (Acetaldehyd) darunter zum Absatz bestimmt	t t 1000 DM	*	2 2
2414 61 150	- - Butanal (Butyraldehyd, normales Isomer) darunter zum Absatz bestimmt	t t 1000 DM	*	2 2
2414 61 190	- - Andere acyclische Aldehyde ohne andere Sauerstofffunktionen darunter zum Absatz bestimmt	t t 1000 DM	* . .	67 498 13 466 46 804	85 546 18 082 53 115	85 732 14 866 54 169	7 7
2414 61 200	- Cyclische Aldehyde ohne andere Sauerstofffunktionen	t t 1000 DM	* . .	487 7 155	589 7 637	712 9 606	5
2414 61 300	- Aldehydalkohole	t t 1000 DM	*	1
	- Aldehydether, Aldehydphenole und Aldehyde mit anderen Sauerstofffunktionen, a.n.g.						
2414 61 430	- - Vanillin (4-Hydroxy-3-methoxybenzaldehyd)	t t 1000 DM	*	1
2414 61 450	- - Ethylvanillin (3-Ethoxy-4-hydroxybenzaldehyd)	t t 1000 DM	*	-
2414 61 470	- - Andere Aldehydether, Aldehydphenole und Aldehyde mit anderen Sauerstofffunktionen, a.n.g.	t t 1000 DM	*	3
2414 61 500	- Cyclische Polymere der Aldehyde	t t 1000 DM	*	-
2414 61 600	- Paraformaldehyd darunter zum Absatz bestimmt	t t 1000 DM	*	1 1
2414 61 700	- Halogen-, Sulfo-, Nitro- oder Nitrosoderivate der Aldehyde und deren cyclische Polymere sowie von Paraformaldehyd	t t 1000 DM	* . .	9 215	4 917	6 208	5
	Verbindungen mit Keton- oder Chinonfunktion; ihre Halogen-, Sulfo-, Nitro- oder Nitrosoderivate						
2414 62 110	- - Aceton darunter zum Absatz bestimmt	t t 1000 DM	* . .	107 452 42 568	128 422 94 112	127 822 108 686	6 5
2414 62 130	- - Butanon (Methylethylketon) darunter zum Absatz bestimmt	t t 1000 DM	*	1 1
2414 62 150	- - 4-Methylpentan-2-on (Methylisobutylketon) darunter zum Absatz bestimmt	t t 1000 DM	*	2 2
2414 62 190	- - Andere acyclische Ketone ohne andere Sauerstofffunktionen darunter zum Absatz bestimmt	t t 1000 DM	*	945 7 861	751 7 025	3 3

5 Produktion nach Güterarten - Deutschland

Melde-Nr.	Bezeichnung	Einheit	2. VJ 1999	1. VJ 2000	2. VJ 2000	2. VJ 2000 Anzahl Unternehmen
1	2	3	4	5	6	7
2414 62 310	- Cyclische Ketone, Ketonalkohole, -aldehyde, -phenole, Ketone mit anderen Sauerstofffunktionen - Campher; aromatische Ketone ohne andere Sauerstofffunktionen; Ketonalkohole, -aldehyde und -phenole, Ketone mit anderen Sauerstofffunktionen (z.B. Phenylacetone, Diacetonalkohol) darunter zum Absatz bestimmt	t t 1000 DM	* 8 276 21 023	8 896 29 112	8 025 22 670	11 11
2414 62 330	- Cyclohexanon, Methylcyclohexanone darunter zum Absatz bestimmt	t t 1000 DM	* 62 771 .	64 949 .	65 523 .	3 3
2414 62 350	- Jonone und Methyljonone darunter zum Absatz bestimmt	t t 1000 DM	*	2 2
2414 62 390	- Andere alicyclische Ketone ohne andere Sauerstofffunktionen darunter zum Absatz bestimmt	t t 1000 DM	* . .	6 337 .	6 860 .	6 6
2414 62 600	- Chinone darunter zum Absatz bestimmt	t t 1000 DM	* . 6 422	4 3
2414 62 700	- Halogen-, Sulfo-, Nitro- oder Nitrosoderivate der Ketone und Chinone darunter zum Absatz bestimmt	t t 1000 DM	* . 18 740	2 388 18 729	. 16 837	7 7
2414 63 130	- Ether, Etheralkohole, -phenole, -alkoholphenole; Alkohol-, Ether-, Ketonperoxide, Epoxide mit dreigliedrigem Ring, Acetale und Halbacetale; ihre HSN-Derivate - Acyclische Ether und ihre Halogen-, Sulfo-, Nitro- oder Nitrosoderivate - Diethylether darunter zum Absatz bestimmt	t t 1000 DM	* . 3 984	2 2
2414 63 190	- Andere acyclische Ether und ihre Halogen-, Sulfo-, Nitro- oder Nitrosoderivate darunter zum Absatz bestimmt	t t 1000 DM	* . 31 997	7 7
2414 63 230	- Alicyclische und aromatische Ether und ihre Halogen-, Sulfo-, Nitro- oder Nitrosoderivate - Alicyclische Ether und ihre Halogen-, Sulfo-, Nitro- oder Nitrosoderivate darunter zum Absatz bestimmt	t t 1000 DM	*	5 5
2414 63 250	- Aromatische Ether und ihre Halogen-, Sulfo-, Nitro- oder Nitrosoderivate darunter zum Absatz bestimmt	t t 1000 DM	* 4 253 11 679	4 435 14 779	3 526 15 063	6 6
2414 63 330	- Etheralkohole und ihre Halogen-, Sulfo-, Nitro- oder Nitrosoderivate - 2,2'-Oxydiethanol (Diethylenglykol, Digol) darunter zum Absatz bestimmt	t t 1000 DM	* 4 661	1 1
2414 63 390	- Andere Etheralkohole; ihre Halogen-, Sulfo-, Nitro- oder Nitrosoderivate darunter zum Absatz bestimmt	t t 1000 DM	* 65 542 54 384 82 784	74 094 61 088 93 545	84 119 70 748 118 631	10 9
2414 63 500	- Etherphenole, Etheralkoholphenole und ihre Halogen-, Sulfo-, Nitro- oder Nitrosoderivate	t 1000 DM	. .	189 6 696	. .	3
2414 63 600	- Alkoholperoxide, Etherperoxide, Ketonperoxide, auch chemisch nicht einheitlich, und ihre Halogen-, Sulfo-, Nitro- oder Nitrosoderivate	t 1000 DM	3 156 33 247	3 916 29 781	3 302 33 282	4
2414 63 730	- Epoxide, Epoxyalkohole, Epoxyphenole und Epoxyether mit dreigliedrigem Ring; ihre Halogen-, Sulfo-, Nitro- oder Nitrosoderivate - Oxiran (Ethylenoxid) darunter zum Absatz bestimmt	t t 1000 DM	* 187 048 41 942 39 653	225 045 62 068 73 531	221 813 55 703 75 248	4 4
2414 63 750	- Methyloxiran (Propylenoxid) darunter zum Absatz bestimmt	t t 1000 DM	* 187 718 118 705 183 877	191 114 103 854 174 240	176 103 90 011 155 577	3 3

5 Produktion nach Güterarten - Deutschland

Melde-Nr.	Bezeichnung	Einheit	2. VJ 1999	1. VJ 2000	2. VJ 2000	2. VJ 2000 Anzahl Unternehmen
1	2	3	4	5	6	7
2414 63 790	- - Andere Epoxide, Epoxyalkohole, -phenole und -ether mit dreigliedrigem Ring; ihre Halogen-, Sulfo-, Nitro- oder Nitrosoderivate (z.B. Epichlorohydrin) darunter zum Absatz bestimmt	t 1000 DM	* 21 667 34 489	.	.	5 5
2414 63 800	- Acetale und Halbacetale, auch mit Alkohol-, Phenol-, Ether und ähnl. Sauerstofffunktionen; ihre Halogen-, Sulfo-, Nitro- oder Nitrosoderivate darunter zum Absatz bestimmt	t 1000 DM	* 132 3 232	157 4 275	207 3 670	8 8
2414 64 300	Enzyme, auch zubereitet; andere organische Verbindungen; Ketene (ohne Diketen), Kupferacetatarsenit, komplexe Bortrifluoridverbindungen der Essigsäure, des Diethylethers oder des Phenols - Andere organische Verbindungen; Ketene (ohne Diketen), Kupferacetatarsenit, komplexe Bortrifluoridverbindungen der Essigsäure, des Diethylethers oder des Phenols darunter zum Absatz bestimmt	t 1000 DM	* 9 939 37 829	10 573 42 064	10 080 37 715	9 9
2414 64 500	- Lab und seine Konzentrate	t 1000 DM	- -	- -	.	1
2414 64 700	- Andere Enzyme; andere zubereitete Enzyme, a.n.g.	t 1000 DM	59 40 677	113 33 201	67 34 252	6
2414 71 200	Aktivierete natürliche mineralische Stoffe; Tierisches Schwarz; Tallöl; Terpentinöl; Kolophonium und Harzsäuren; Holzteere, -teeröle, -kresot, -geist, pflanzliches Pech - Aktivierete natürliche mineralische Stoffe; Tierisches Schwarz, auch ausgebraucht	t 1000 DM	75 036	81 409	79 054	6
2414 71 300	- Tallöl, auch raffiniert	t 1000 DM	- -	- -	- -	-
2414 71 400	- Balsamterpentinöl, Holzterpentinöl, Sulfatterpentinöl, Pine-Oil und ähnliche Erzeugnisse	t 1000 DM	.	.	.	2
2414 71 500	- Kolophonium und Harzsäuren und deren Derivate; leichte und schwere Harzöle, Schmelzharze	t 1000 DM	11 083 25 559	10 471 27 180	9 994 23 028	4
2414 71 700	- Holzteere; Holzteeröle; Holzkresot; Holzgeist; pflanzl. Pech; Brauerpech u.ä. Zubereitungen auf der Grundlage von Kolophonium, Harzsäuren u. pflanzl. Pech darunter zum Absatz bestimmt	t 1000 DM	- - -	- - -	- - -	- -
2414 72 000	Holzkohle (einschl. Kohle aus Schalen oder Nüssen), auch zusammengepreßt	t 1000 DM	.	.	.	1
2414 73 200	Öle und andere Erzeugnisse der Destillation des Hochtemperatur-Steinkohlenteers; ähnliche Erzeugnisse, in denen die aromatischen Bestandteile gewichtsmäßig überwiegen - Benzole darunter zum Absatz bestimmt	t 1000 DM	*	2 2
2414 73 300	- Toluole und Xylole darunter zum Absatz bestimmt	t 1000 DM	*	1 1
2414 73 400	- Naphthalin und andere Mischungen aromatischer Kohlenwasserstoffe darunter zum Absatz bestimmt	t 1000 DM	* 140 241 16 616	160 374 34 783	154 010 32 089	4 4
2414 73 500	- Phenole darunter zum Absatz bestimmt	t 1000 DM	*	2 1
2414 73 650	- - Andere Öle und andere Erzeugnisse - - Kresotöle darunter zum Absatz bestimmt	t 1000 DM	*	1 1
2414 73 670	- - Andere Öle und andere Erzeugnisse (ohne Kresotöle) darunter zum Absatz bestimmt	t 1000 DM	*	2 2

5 Produktion nach Güterarten - Deutschland

Melde-Nr.	Bezeichnung	Einheit	2. VJ 1999	1. VJ 2000	2. VJ 2000	2. VJ 2000 Anzahl Unternehmen
1	2	3	4	5	6	7
2414 73 700	- Pech und Pechkoks aus Steinkohlenteer oder anderen Mineralteeren darunter zum Absatz bestimmt	t 1000 DM	*	1 1
2414 80 000	Ablaugen aus der Zellstoffherstellung, auch konzentriert, entzuckert oder chemisch behandelt, (einschl. Ligninsulfonaten) (ohne Tallöl) Salpetersäure, Nitriersäuren, Ammoniak - Salpetersäure; Nitriersäuren darunter zum Absatz bestimmt	t 1000 DM	3
2415 10 503	- - Salpetersäure darunter zum Absatz bestimmt	t-N 1000 DM	* 125 448 25 459 27 889	140 853 25 253 30 418	136 505 24 641 32 384	8 6
2415 10 505	- - Nitriersäuren darunter zum Absatz bestimmt	t-N 1000 DM	*	3 2
2415 10 750	- - Ammoniak - - wasserfrei darunter zum Absatz bestimmt	t-N 1000 DM	* 651 540 262 031 58 394	699 846 264 729 64 207	633 609 244 931 79 005	7 6
2415 10 770	- - in wäßriger Lösung darunter zum Absatz bestimmt	t-N 1000 DM	* 18 069 .	. 6 066 4 363	. 5 701 4 594	6 6
2415 20 200	Ammoniumchlorid, Nitrite, Kaliumnitrat, Triammoniumphosphat, Ammoniumcarbonat - Ammoniumchlorid darunter zum Absatz bestimmt	t 1000 DM	*	3 3
2415 20 300	- Nitrite darunter zum Absatz bestimmt	t-N 1000 DM	*	4 4
2415 20 500	- Kaliumnitrat darunter zum Absatz bestimmt	t-N 1000 DM	*	1 1
2415 20 600	- Triammoniumphosphat darunter zum Absatz bestimmt	t 1000 DM	* - .	- .	- .	- -
2415 20 700	- Ammoniumcarbonat (einschl. handelsüblichem Ammoniumcarbonat) darunter zum Absatz bestimmt	t-N 1000 DM	*	1 1
2415 30 130	Mineralische oder chemische Stickstoffdüngemittel (ohne Natronsalpeter) - Harnstoff, auch in wäßriger Lösung - mit einem Stickstoffgehalt von mehr als 45 GHT, bezogen auf das Gewicht des wasserfreien Stoffes darunter zum Absatz bestimmt	t-N 1000 DM	* 123 970 36 467	. 133 607 61 347	. 94 864 53 617	3 3
2415 30 190	- - mit einem Stickstoffgehalt von 45 GHT oder weniger, bezogen auf das Gewicht des wasserfreien Stoffes darunter zum Absatz bestimmt	t-N 1000 DM	* - .	- .	- .	- -
2415 30 230	- Ammoniumsulfat; Doppelsalze und Mischungen von Ammoniumsulfat und Ammoniumnitrat (Ammonsalpeter) - - Ammoniumsulfat darunter zum Absatz bestimmt	t-N 1000 DM	* 31 623 8 666	. 25 628 .	. 12 610 5 819	6 6
2415 30 290	- - Doppelsalze und Mischungen von Ammoniumsulfat und Ammoniumnitrat (Ammonsalpeter) darunter zum Absatz bestimmt	t-N 1000 DM	*	1 1
2415 30 300	- Ammoniumnitrat (Ammonsalpeter), auch in wäßriger Lösung darunter zum Absatz bestimmt	t-N 1000 DM	*	2 1
2415 30 430	- Mischungen von Ammoniumnitrat (Ammonsalpeter) und Calciumcarbonat oder anderen nichtdüngenden anorganischen Stoffen - mit einem Stickstoffgehalt von 28 GHT oder weniger darunter zum Absatz bestimmt	t-N 1000 DM	* 101 005 101 005	115 619 115 619	111 505 111 505	3 3
2415 30 450	- - mit einem Stickstoffgehalt von mehr als 28 GHT darunter zum Absatz bestimmt	t-N 1000 DM	* - .	- .	- .	- -

5 Produktion nach Güterarten - Deutschland

Melde-Nr.	Bezeichnung	Einheit	2. VJ 1999	1. VJ 2000	2. VJ 2000	2. VJ 2000 Anzahl Unternehmen	
1	2	3	4	5	6	7	
2415 30 600	- Doppelsalze und Mischungen von Calciumnitrat (Kalksalpeter) und Ammoniumnitrat (Ammonsalpeter) darunter zum Absatz bestimmt	t-N t-N 1000 DM	* . -	. . -	. . -	1 - -	
2415 30 700	- Calciumcyanamid (Kalkstickstoff) darunter zum Absatz bestimmt	t-N t-N 1000 DM	*	1 1 .	
2415 30 800	- Mischungen von Harnstoff und Ammoniumnitrat in wäßriger oder ammoniakalischer Lösung darunter zum Absatz bestimmt	t-N t-N 1000 DM	* . .	42 183 52 251 28 104	45 295 52 251 29 400	3 3 .	
2415 30 900	- Andere mineralische oder chemische Stickstoffdüngemittel (ohne Natronsalpeter), auch in Mischungen darunter zum Absatz bestimmt	t-N t-N 1000 DM	* . .	1 854 1 854 2 262	2 879 2 879 2 760	1 019 1 019 1 393	3 3 .
2415 40 350	Mineralische oder chemische Phosphatdüngemittel - Superphosphate darunter zum Absatz bestimmt	t-P2O5 t-P2O5 1000 DM	*	1 1 .
2415 40 370	- Dephosphorationschlacken darunter zum Absatz bestimmt	t-P2O5 t-P2O5 1000 DM	*	1 1 .
2415 40 390	- Andere mineralische oder chemische Phosphatdüngemittel darunter zum Absatz bestimmt	t-P2O5 t-P2O5 1000 DM	*	1 1 .
2415 50 300	Mineralische oder chemische Kalidüngemittel (ohne Carnallit, Sylvinit und andere natürliche rohe Kalisalze) - Kaliumchlorid darunter zum Absatz bestimmt	t-K2O t-K2O 1000 DM	*	5 5 .
2415 50 500	- Kaliumsulfat darunter zum Absatz bestimmt	t-K2O t-K2O 1000 DM	*	5 5 .
2415 50 700	- Andere mineralische oder chemische Kalidüngemittel (ohne Carnallit, Sylvinit und andere natürliche rohe Kalisalze) darunter zum Absatz bestimmt	t-K2O t-K2O 1000 DM	* . .	- - -	- - -	- - -	- - -
2415 60 000	Tierische oder pflanzliche Düngemittel, auch untereinander gemischt oder chemisch behandelt; durch Mischen oder chemische Behandlung von tierischen oder pflanzlichen Erzeugnissen gewonnene Düngemittel darunter zum Absatz bestimmt	t t 1000 DM	* . .	. 82 115 82 115 23 533	. . 16 877	10 10 .	
2415 70 500	Natriumnitrat (Natronsalpeter) - Natürliches Natriumnitrat (natürlicher Natronsalpeter) darunter zum Absatz bestimmt	t-N t-N 1000 DM	* . .	- - -	- - -	- - -	- - -
2415 70 700	- Anderes Natriumnitrat darunter zum Absatz bestimmt	t-N t-N 1000 DM	*	2 2 .
2415 80 100	Düngemittel, a.n.g. - Düngemittel in Tabletten oder ähnl. Formen oder in Packungen mit einem Rohgewicht von 10 kg oder weniger darunter zum Absatz bestimmt	t t 1000 DM	* . .	7 797 6 843 15 000	6 843 6 843 15 975	17 404 17 404 35 837	4 4 .
2415 80 230	- Mineralische oder chemische Düngemittel, die drei düngenden Stoffe Stickstoff, Phosphor und Kalium enthaltend - mit einem Stickstoffgehalt von mehr als 10 GHT, bezogen auf den wasserfreien Stoff darunter zum Absatz bestimmt	t-eff. t-eff. 1000 DM	* . .	196 832 64 958 .	227 448 . .	221 769 . .	3 2 .
2415 80 250	- - Andere mineralische oder chemische Düngemittel, die drei düngenden Stoffe Stickstoff, Phosphor und Kalium enthaltend darunter zum Absatz bestimmt	t-eff. t-eff. 1000 DM	* . .	11 129 11 129 11 050	13 419 13 419 6 174	. . .	7 7 .
2415 80 300	- Diammoniumhydrogenorthosphosphat (Diammoniumphosphat) darunter zum Absatz bestimmt	t-eff. t-eff. 1000 DM	* . .	- - -	- - .	- - -	- - -

5 Produktion nach Güterarten - Deutschland

Melde-Nr.	Bezeichnung	Einheit	2. VJ 1999	1. VJ 2000	2. VJ 2000	2. VJ 2000 Anzahl Unternehmen
1	2	3	4	5	6	7
2415 80 400	- Ammoniumdihydrogenorthosphat (Monoammoniumphosphat), auch mit Diammoniumhydrogenorthosphat gemischt darunter zum Absatz bestimmt	t-eff. t-eff. 1000 DM	*	.	.	- - -
2415 80 530	- - Nitrate und Phosphate enthaltend darunter zum Absatz bestimmt	t-eff. t-eff. 1000 DM	*	.	.	1 -
2415 80 590	- - Andere mineralische oder chemische Düngemittel, die beiden düngenden Stoffe Stickstoff und Phosphor enthaltend darunter zum Absatz bestimmt	t-eff. t-eff. 1000 DM	*	-	-	- -
2415 80 630	- - Kaliumsuperphosphate darunter zum Absatz bestimmt	t-eff. t-eff. 1000 DM	*	.	.	1 1
2415 80 690	- - Andere mineralische oder chemische Düngemittel, die beiden düngenden Stoffe Phosphor und Kalium enthaltend darunter zum Absatz bestimmt	t-eff. t-eff. 1000 DM	*	.	.	1 1
2415 80 903	- - Ammoniumnitrat und Kaliumchlorid enthaltend darunter zum Absatz bestimmt	t-eff. t-eff. 1000 DM	*	-	-	- -
2415 80 907	- - Andere mineralische oder chemische Düngemittel, die beiden düngenden Stoffe Stickstoff und Kalium enthaltend darunter zum Absatz bestimmt	t-eff. t-eff. 1000 DM	*	.	-	1 1
2415 80 909	- - Andere mineralische oder chemische Düngemittel, a.n.g. darunter zum Absatz bestimmt	t-eff. t-eff. 1000 DM	*	.	8 332 8 332 1 213	5 5 5
2416 10 350	- - Polymere des Ethylens, in Primärformen Polyethylen mit einer Dichte von weniger als 0,94, in Primärformen Lineares Polyethylen darunter zum Absatz bestimmt	t t 1000 DM	*	.	.	4 4
2416 10 390	- - Anderes Polyethylen darunter zum Absatz bestimmt	t t 1000 DM	*	.	.	5 5
2416 10 500	- Polyethylen mit einer Dichte von 0,94 oder mehr, in Primärformen darunter zum Absatz bestimmt	t t 1000 DM	*	239 559 239 559 290 817	258 383 258 383 391 943	252 919 252 919 418 879
2416 10 700	- Ethylen-Vinylacetat-Copolymere, in Primärformen darunter zum Absatz bestimmt	t t 1000 DM	*	1 012	6 316	2 101
2416 10 900	- Andere Polymere des Ethylens, in Primärformen darunter zum Absatz bestimmt	t t 1000 DM	*	.	12 469	5 592
2416 20 350	- - Polymere des Styrols, in Primärformen Polystyrol, in Primärformen Expandierbares Polystyrol darunter zum Absatz bestimmt	t t 1000 DM	*	76 160 109 752	84 650 143 948	94 318 238 740
2416 20 390	- - Anderes Polystyrol darunter zum Absatz bestimmt	t t 1000 DM	*	83 871 93 650	112 477 157 775	111 139 203 151
2416 20 500	- Styrol-Acrylnitril-Copolymere (SAN), in Primärformen darunter zum Absatz bestimmt	t t 1000 DM	*	56 812 40 489	68 022 48 152	70 209 63 698
2416 20 700	- Acrylnitril-Butadien-Styrol Copolymere (ABS), in Primärformen darunter zum Absatz bestimmt	t t 1000 DM	*	.	.	3 3
2416 20 900	- Andere Polymere des Styrols, in Primärformen darunter zum Absatz bestimmt	t t 1000 DM	*	68 890 64 150 124 954	64 878 117 727	62 947 133 514

5 Produktion nach Güterarten - Deutschland

Melde-Nr.	Bezeichnung	Einheit	2. VJ 1999	1. VJ 2000	2. VJ 2000	2. VJ 2000 Anzahl Unternehmen
1	2	3	4	5	6	7
2416 30 100	Polymere des Vinylchlorids oder anderer halogenierter Olefine, in Primärformen - Polyvinylchlorid, nicht mit anderen Stoffen gemischt, in Primärformen darunter zum Absatz bestimmt	t 1000 DM	* 334 612 376 105	314 365 535 437	317 893 536 198	8 8
2416 30 230	- Anderes Polyvinylchlorid, in Primärformen - - Nicht weichgemachtes Polyvinylchlorid, mit anderen Stoffen gemischt darunter zum Absatz bestimmt	t 1000 DM	* . 8 116	1 771 1 771 3 935	. . .	2 2
2416 30 250	- - Weichgemachtes Polyvinylchlorid, mit anderen Stoffen gemischt darunter zum Absatz bestimmt	t 1000 DM	* 27 380 58 643	30 997 71 437	30 709 75 850	12 12
2416 30 430	- Vinylchlorid-Vinylacetat-Copolymere u.a. Copolymere des Vinylchlorids, in Primärformen - - Formmassen darunter zum Absatz bestimmt	t 1000 DM	*	2 2
2416 30 450	- - Andere Vinylchlorid-Vinylacetat-Copolymere u.a. Copolymere des Vinylchlorids darunter zum Absatz bestimmt	t 1000 DM	* 64 813 64 813 95 483	72 296 72 296 134 247	68 822 68 822 137 171	5 5
2416 30 500	- Polymere des Vinylidenchlorids, in Primärformen darunter zum Absatz bestimmt	t 1000 DM	*	3 3
2416 30 630	- Polytetrafluorethylen, in Primärformen - - Formmassen darunter zum Absatz bestimmt	t 1000 DM	* - - -	- - -	- - -	- -
2416 30 650	- - Anderes Polytetrafluorethylen darunter zum Absatz bestimmt	t 1000 DM	*	1 1
2416 30 700	- Andere fluorierte Polymere, in Primärformen darunter zum Absatz bestimmt	t 1000 DM	*	1 1
2416 30 900	- Polymere der anderen halogenierten Olefine, in Primärformen darunter zum Absatz bestimmt	t 1000 DM	*	2 2
2416 40 130	Polycetale, andere Polyether und Epoxidharze, in Primärformen; Polycarbonate, Alkydharze, Allylpolyester und andere Polyester, in Primärformen - Polycetale, Polyetheralkohole, in Primärformen - - Polycetale darunter zum Absatz bestimmt	t 1000 DM	* 21 573 105 015	29 415 29 415 143 811	32 737 32 737 161 553	4 4
2416 40 150	- - Polyetheralkohole (z.B. Polyethylenglykol) darunter zum Absatz bestimmt	t 1000 DM	* 71 124 114 585	79 488 124 251	88 496 139 867	10 10
2416 40 230	- Andere Polyether, in Primärformen - - Formmassen darunter zum Absatz bestimmt	t 1000 DM	*	- - -	- -
2416 40 250	- - Andere Polyether darunter zum Absatz bestimmt	t 1000 DM	* 5 330 .	. 36 314	. .	6 5
2416 40 303	- Epoxidharze, in Primärformen - - Formmassen darunter zum Absatz bestimmt	t 1000 DM	* 20 321 71 850	25 465 83 706	. 59 220	8 8
2416 40 305	- - als Klebstoff bestimmt darunter zum Absatz bestimmt	t 1000 DM	* 3 390 14 826	4 595 20 351	4 252 18 890	9 9
2416 40 309	- - Andere Epoxidharze darunter zum Absatz bestimmt	t 1000 DM	* 33 899 134 737	37 968 133 596	38 142 153 540	21 21
2416 40 430	- Polycarbonate, in Primärformen - - Formmassen darunter zum Absatz bestimmt	t 1000 DM	*	2 1
2416 40 450	- - Andere Polycarbonate darunter zum Absatz bestimmt	t 1000 DM	*	2 2

5 Produktion nach Güterarten - Deutschland

Melde-Nr.	Bezeichnung	Einheit	2. VJ 1999	1. VJ 2000	2. VJ 2000	2. VJ 2000 Anzahl Unternehmen
1	2	3	4	5	6	7
2416 40 500	- Alkydharze, in Primärformen darunter zum Absatz bestimmt	t t 1000 DM	* 45 203 39 081 123 812	48 879 43 195 148 406	52 708 47 250 162 027	15 15
2416 40 630	- Polyethylenterephthalat, in Primärformen - Formmassen darunter zum Absatz bestimmt	t t 1000 DM	* - - -	- - -	- - -	- -
2416 40 650	- - Andere Polyethylenterephthalate darunter zum Absatz bestimmt	t t 1000 DM	*	3 3
2416 40 705	- Ungesättigte flüssige Polyester, in Primärformen - - als Klebstoff bestimmt darunter zum Absatz bestimmt	t t 1000 DM	*	2 2
2416 40 709	- - Andere ungesättigte flüssige Polyester darunter zum Absatz bestimmt	t t 1000 DM	* 15 286 42 029	14 877 14 877 42 246	14 844 14 844 41 413	10 9
2416 40 830	- Ungesättigte nichtflüssige Polyester, in Primärformen - Formmassen darunter zum Absatz bestimmt	t t 1000 DM	* 1 777 1 777 7 433	1 951 1 951 8 611	1 988 1 988 8 675	3 3
2416 40 850	- - Andere ungesättigte nichtflüssige Polyester darunter zum Absatz bestimmt	t t 1000 DM	*	2 2
2416 40 930	- Andere Polyester, in Primärformen - Formmassen darunter zum Absatz bestimmt	t t 1000 DM	* 15 333 15 333 38 321	7 992 7 992 24 530	12 143 12 143 39 165	5 5
2416 40 955	- - Andere Polyester - - - als Klebstoff bestimmt darunter zum Absatz bestimmt	t t 1000 DM	*	3 2
2416 40 959	- - - Andere Polyester, a.n.g. darunter zum Absatz bestimmt	t t 1000 DM	* 89 684 46 563 172 669	105 506 59 138 211 497	127 412 53 183 197 717	18 17
2416 51 350	Polymeres des Propylens oder anderer Olefine, in Primärformen - Polypropylen, in Primärformen - Formmassen darunter zum Absatz bestimmt	t t 1000 DM	* 148 494 133 257	178 646 178 646 248 449	167 970 167 970 256 896	10 10
2416 51 370	- - Anderes Polypropylen darunter zum Absatz bestimmt	t t 1000 DM	* 151 037 151 037 212 522	147 913 147 913 222 904	144 876 144 876 219 558	10 10
2416 51 500	- Propylencopolymere in Primärformen; Polymere anderer Olefine, in Primärformen (z.B. Polyisobutylen) darunter zum Absatz bestimmt	t t 1000 DM	* 107 982 156 358	121 494 185 758	120 108 195 453	10 10
2416 52 305	Polymeres des Vinylacetats oder anderer Vinylester, in Primärformen; andere Vinylpolymere, in Primärformen - Polymeres des Vinylacetats in wässriger Dispersion, in Primärformen - - als Klebstoff bestimmt darunter zum Absatz bestimmt	t t 1000 DM	* 53 527 48 010 91 720	49 652 44 378 79 007	48 092 43 212 76 078	9 9
2416 52 309	- - Andere Polymere des Vinylacetats darunter zum Absatz bestimmt	t t 1000 DM	* . . .	29 726 . 57 222	. . .	7 7
2416 52 505	- Polymeres des Vinylacetats (nicht in wässriger Dispersion), in Primärformen - - als Klebstoff bestimmt darunter zum Absatz bestimmt	t t 1000 DM	*	1 1
2416 52 509	- - Andere Polymere des Vinylacetats (nicht in wässriger Dispersion) darunter zum Absatz bestimmt	t t 1000 DM	* 36 284 23 616 149 013	27 481 23 616 113 377	38 775 34 222 152 120	5 5
2416 52 701	- Polyvinylalkohole, auch nichthydrolysierte Acetatgruppen enthaltend, in Primärformen; Polymere anderer Vinylester, in Primärformen; andere Vinylpolymere, in Primärformen - - Polyvinylalkohole, als Klebstoff bestimmt darunter zum Absatz bestimmt	t t 1000 DM	*	3 3
2416 52 703	- - Andere Polyvinylalkohole darunter zum Absatz bestimmt	t t 1000 DM	*	3 3

5 Produktion nach Güterarten - Deutschland

Melde-Nr.	Bezeichnung	Einheit	2. VJ 1999	1. VJ 2000	2. VJ 2000	2. VJ 2000 Anzahl Unternehmen
1	2	3	4	5	6	7
2416 52 705	-- Polymere anderer Vinylester; andere Vinylpolymere; als Klebstoff bestimmt darunter zum Absatz bestimmt	t 1000 DM	* 9 154	. 11 642	. 10 565	4 4
2416 52 709	-- Andere Polymere anderer Vinylester; andere Vinylpolymere darunter zum Absatz bestimmt	t 1000 DM	* 81 993	2 2
2416 53 550	Acrylpolymere, in Primärformen -- Polymethylmethacrylat, in Primärformen -- Formmassen darunter zum Absatz bestimmt	t 1000 DM	*	2 2
2416 53 575	-- Anderes Polymethylmethacrylat -- als Klebstoff bestimmt darunter zum Absatz bestimmt	t 1000 DM	*	2 2
2416 53 579	-- Anderes Polymethylmethacrylat, a.n.g. darunter zum Absatz bestimmt	t 1000 DM	*	3 3
2416 53 950	Andere Acrylpolymere, in Primärformen -- Formmassen darunter zum Absatz bestimmt	t 1000 DM	* 52 557 150 893	59 728 186 931	57 472 179 523	5 5
2416 53 975	-- Andere Acrylpolymere -- als Klebstoff bestimmt darunter zum Absatz bestimmt	t 1000 DM	* .	. 39 993	. .	6 6
2416 53 977	-- als Dichtungsmasse bestimmt darunter zum Absatz bestimmt	t 1000 DM	* 2 735 6 619	2 456 2 456 5 707	2 590 2 590 6 009	6 6
2416 53 979	-- Andere Acrylpolymere, a.n.g. darunter zum Absatz bestimmt	t 1000 DM	* 158 115 121 973 382 676	149 628 122 281 354 554	159 383 128 555 410 128	25 23
2416 54 503	Polyamide, in Primärformen -- Polyamid -6, -11, -12, -6,6, -6,9, -6,10 oder -6,12, in Primärformen -- Formmassen darunter zum Absatz bestimmt	t 1000 DM	* 112 995 91 245 322 152	94 546 .	102 445 392 991	13 13
2416 54 509	-- Andere Polyamid -6, -11, -12, -6,6, -6,9, -6,10 oder -6,12 darunter zum Absatz bestimmt	t 1000 DM	* 117 432 212 394	136 363 253 774	147 572 265 620	11 11
2416 54 950	Andere Polyamide, in Primärformen -- Formmassen darunter zum Absatz bestimmt	t 1000 DM	* .	. 59 777	. .	5 5
2416 54 975	-- Andere Polyamide -- als Klebstoff bestimmt darunter zum Absatz bestimmt	t 1000 DM	*	2 2
2416 54 979	-- Andere Polyamide, a.n.g. darunter zum Absatz bestimmt	t 1000 DM	* 21 307 47 630	22 600 52 786	19 485 54 211	5 5
2416 55 550	Harnstoffharze, Thioharnstoffharze, Melaminharze, in Primärformen -- Harnstoffharze, Thioharnstoffharze, in Primärformen -- Formmassen darunter zum Absatz bestimmt	t 1000 DM	*	1 1
2416 55 575	-- Andere Harnstoffharze, Thioharnstoffharze -- als Klebstoff bestimmt darunter zum Absatz bestimmt	t 1000 DM	* 104 382 48 818	2 2
2416 55 577	-- als Dichtungsmasse bestimmt darunter zum Absatz bestimmt	t 1000 DM	*	2 2
2416 55 579	-- Andere Harnstoffharze, Thioharnstoffharze, a.n.g. darunter zum Absatz bestimmt	t 1000 DM	* .	. 24 492	. 36 359	6 5
2416 55 750	Melaminharze, in Primärformen -- Formmassen darunter zum Absatz bestimmt	t 1000 DM	* 2 901 13 094	3 402 14 854	3 213 14 166	4 4
2416 55 775	-- Andere Melaminharze -- als Klebstoff bestimmt darunter zum Absatz bestimmt	t 1000 DM	*	1 1
2416 55 779	-- Andere Melaminharze, a.n.g. darunter zum Absatz bestimmt	t 1000 DM	* 41 725 38 816 83 685	53 945 51 057 90 502	49 091 46 251 90 694	11 9

5 Produktion nach Güterarten - Deutschland

Melde-Nr.	Bezeichnung	Einheit	2. VJ 1999	1. VJ 2000	2. VJ 2000	2. VJ 2000 Anzahl Unternehmen
1	2	3	4	5	6	7
	Andere Aminoharze, Phenolharze, Polyurethane, in Primärformen					
2416 56 350	- - Andere Aminoharze, in Primärformen	t	*	.	.	2
	- - Formmassen	t	.	.	.	2
	darunter zum Absatz bestimmt	1000 DM	.	.	.	
2416 56 370	- - Andere Aminoharze, a.n.g.	t	1 345	1 144	1 176	5
	darunter zum Absatz bestimmt	t	.	.	.	4
	1000 DM		4 113	3 313	3 924	
2416 56 550	- Phenolharze, in Primärformen	t	8 121	8 868	7 785	4
	- - Formmassen	t	8 121	8 868	7 785	4
	darunter zum Absatz bestimmt	1000 DM	21 395	23 921	22 413	
2416 56 575	- - Andere Phenolharze	t	10 162	12 529	10 589	4
	- - als Klebstoff bestimmt	t	10 162	12 529	10 589	4
	darunter zum Absatz bestimmt	1000 DM	11 814	16 903	15 579	
2416 56 579	- - - Andere Phenolharze, a.n.g.	t	55 418	59 066	58 080	13
	darunter zum Absatz bestimmt	t	52 240	55 528	54 552	12
	1000 DM		91 328	93 827	96 157	
2416 56 705	- Polyurethane, in Primärformen	t	17 308	15 797	16 777	15
	- - als Klebstoff bestimmt	t	.	.	.	15
	darunter zum Absatz bestimmt	1000 DM	63 302	67 244	65 898	
2416 56 709	- - Andere Polyurethane, a.n.g.	t	160 681	179 853	182 817	36
	darunter zum Absatz bestimmt	t	.	.	.	36
	1000 DM		553 270	610 452	627 755	
2416 57 005	Silicone, in Primärformen	t	.	.	.	4
	- als Klebstoff bestimmt	t	.	.	.	4
	darunter zum Absatz bestimmt	1000 DM	35 068	23 311	38 569	
2416 57 007	- als Dichtungsmasse bestimmt	t	19 370	7 365	17 979	6
	darunter zum Absatz bestimmt	t	19 370	7 365	17 979	6
	1000 DM		156 186	65 107	154 586	
2416 57 009	- Andere Silicone, a.n.g.	t	51 241	41 527	44 945	18
	darunter zum Absatz bestimmt	t	50 790	41 064	.	18
	1000 DM		377 495	364 033	402 212	
	Andere synthetische, natürliche oder modifizierte natürliche Polymere, a.n.g., in Primärformen; Ionenaustauscher auf Kunststoffbasis, in Primärformen					
2416 58 100	- Petroleumharze, Cumaronharze, Indenharze oder Cumaron-Inden-Harze und Polyterpene, in Primärformen	t	*	.	.	1
	darunter zum Absatz bestimmt	t	.	.	.	1
	1000 DM		.	.	.	
2416 58 200	- Polysulfide, Polysulfone und andere synthetische Polymere, in Primärformen	t	45 376	51 962	51 581	8
	darunter zum Absatz bestimmt	t	.	.	.	8
	1000 DM		193 650	202 767	225 114	
2416 58 300	- Celluloseacetate, in Primärformen	t	.	.	.	1
	darunter zum Absatz bestimmt	t	.	.	.	-
	1000 DM		-	-	-	
2416 58 400	- Cellulosenitrate, in Primärformen (z.B. Collodium, Celloidin)	t	.	.	.	2
	darunter zum Absatz bestimmt	t	.	.	.	2
	1000 DM		.	.	.	
	- Celluloseether und andere chemische Derivate der Cellulose, in Primärformen (z.B. Carboxymethylcellulose, Ethylcellulose, Celluloseester)	t	1 513	1 383	1 302	4
2416 58 505	- - als Klebstoff bestimmt	t	.	.	.	4
	darunter zum Absatz bestimmt	1000 DM	18 606	16 221	16 735	
2416 58 509	- - Andere Celluloseether und andere chemische Derivate der Cellulose (z.B. Carboxymethylcellulose, Ethylcellulose, Celluloseester)	t	24 464	22 443	25 579	9
	darunter zum Absatz bestimmt	t	.	.	.	8
	1000 DM		207 373	183 869	209 426	
2416 58 600	- Natürliche Polymere (z.B. Alginsäure) und modifizierte natürliche Polymere (z.B. gehärtete Eiweißstoffe, chemische Derivate von Naturkautschuk), a.n.g., in Primärformen	t	407	578	386	5
	darunter zum Absatz bestimmt	t	.	.	.	5
	1000 DM		8 596	11 273	11 819	
2416 58 700	- Ionenaustauscher auf der Grundlage von synthetischen oder natürlichen Polymeren, in Primärformen	t	7 702	8 446	8 987	5
	darunter zum Absatz bestimmt	t	44 603	49 336	47 666	5
	1000 DM					

5 Produktion nach Güterarten - Deutschland

Melde-Nr.	Bezeichnung	Einheit	2. VJ 1999	1. VJ 2000	2. VJ 2000	2. VJ 2000 Anzahl Unternehmen
1	2	3	4	5	6	7
2416 60 000	Abfälle, Schnitzel und Bruch von Kunststoffen darunter zum Absatz bestimmt	t t 1000 DM	* 38 266 35 072 37 446	41 530 38 443 44 758	41 260 37 844 45 815	32 31
	Synthetischer Kautschuk und Faktis; Mischungen von Naturkautschukarten mit synthetischem Kautschuk, in Primärformen oder in Platten, Blättern oder Streifen					
2417 10 500	- Latex darunter zum Absatz bestimmt	t t 1000 DM	* 92 977 139 885	102 402 151 789	106 533 167 447	9 9
2417 10 900	- Anderer Kautschuk darunter zum Absatz bestimmt	t t 1000 DM	* 83 392 166 277	126 264 207 770	96 688 168 929	11 11
2420 11 200	Insektizide - auf der Grundlage botanischer und biologischer Erzeugnisse	kg-Wirkstoffgewicht 1000 DM	2 948 501	.	.	5
2420 11 300	- auf der Grundlage von Chlorkohlenwasserstoffen	kg-Wirkstoffgewicht 1000 DM	.	.	.	2
2420 11 400	- auf der Grundlage von Carbamaten	kg-Wirkstoffgewicht 1000 DM	.	.	.	2
2420 11 500	- auf der Grundlage von Organo-Phosphaten	kg-Wirkstoffgewicht 1000 DM	49 537	681 811 40 179	419 644 37 460	11
2420 11 600	- auf der Grundlage von Pyrethroiden	kg-Wirkstoffgewicht 1000 DM	44 789 16 446	38 910 22 503	42 171 22 026	13
2420 11 700	- auf der Grundlage von Mineralölen	kg-Wirkstoffgewicht 1000 DM	13 294 707	50 210 1 128	7 228 625	3
2420 11 900	- Andere Insektizide	kg-Wirkstoffgewicht 1000 DM	404 096	480 150	424 936	6
2420 12 200	Herbizide - auf der Grundlage von Hormonen mit Phenoxygruppen	kg-Wirkstoffgewicht 1000 DM	.	.	.	1
2420 12 300	- auf der Grundlage von Triazinen	kg-Wirkstoffgewicht 1000 DM	.	.	.	2
2420 12 400	- auf der Grundlage von Acetamiden	kg-Wirkstoffgewicht 1000 DM	870 370 87 020	944 941 52 536	844 519	4
2420 12 500	- auf der Grundlage von Carbamaten	kg-Wirkstoffgewicht 1000 DM	.	.	.	1
2420 12 600	- auf der Grundlage von Dinitroanilinen	kg-Wirkstoffgewicht 1000 DM	.	.	.	1
2420 12 700	- auf der Grundlage von Harnstoffen, Uracilen und Sulfonylharnstoffen	kg-Wirkstoffgewicht 1000 DM	64 295	664 601 20 512	60 032 7 950	6
2420 12 900	- Andere Herbizide	kg-Wirkstoffgewicht 1000 DM	1 111 285 78 460	1 851 523 64 399	814 449 61 938	6
2420 13 500	Keimhemmungsmittel und Pflanzenwuchsregulatoren - Keimhemmungsmittel i.A.E.	kg-Wirkstoffgewicht 1000 DM	.	.	.	2
2420 13 700	- Pflanzenwuchsregulatoren i.A.E.	kg-Wirkstoffgewicht 1000 DM	673 561 16 851	640 031 13 649	1 103 876 22 486	8
2420 14 300	Desinfektionsmittel i.A.E. - auf der Grundlage von Ammonium	kg-Wirkstoffgewicht 1000 DM	1 131 280 14 842	1 171 971 15 057	1 083 667 14 976	14
2420 14 500	- auf der Grundlage von Halogenverbindungen	kg-Wirkstoffgewicht 1000 DM	17 980 384	30 514 941	25 588 591	5
2420 14 900	- Andere Desinfektionsmittel	kg-Wirkstoffgewicht 1000 DM	2 998 881 69 120	3 289 777 71 615	3 618 283 76 109	29
2420 15 520	Fungizide; Rodentizide - Fungizide - - Anorganische Erzeugnisse	kg-Wirkstoffgewicht 1000 DM	4 914 294 11 305	5 207 947 9 515	5 050 935 13 501	7
2420 15 530	- - auf der Grundlage von Dithiocarbamaten	kg-Wirkstoffgewicht 1000 DM	3 307 382 40 839	3 269 816 45 658	2 990 067 39 106	6
2420 15 550	- - auf der Grundlage von Benzimidazolen	kg-Wirkstoffgewicht 1000 DM	127 039 3 610	114 938 5 286	163 283 5 916	5
2420 15 560	- - auf der Grundlage von Triazolen, Diazolen	kg-Wirkstoffgewicht 1000 DM	.	718 767 102 833	.	2
2420 15 570	- - auf der Grundlage von Morpholinen	kg-Wirkstoffgewicht 1000 DM	.	.	.	1
2420 15 590	- - Andere Fungizide	kg-Wirkstoffgewicht 1000 DM	1 519 964 116 039	1 744 407 135 387	1 009 913 86 492	11

5 Produktion nach Güterarten - Deutschland

Melde-Nr.	Bezeichnung	Einheit	2. VJ 1999	1. VJ 2000	2. VJ 2000	2. VJ 2000 Anzahl Unternehmen
1	2	3	4	5	6	7
2420 15 730	- Rodentizide - - Antikoagulierend wirkende Rodentizide	kg-Wirkstoffgewicht 1000 DM	4 087	3 860	3 258	8
2420 15 750	- - Andere Rodentizide	kg-Wirkstoffgewicht 1000 DM	2 344 1 584	.	.	3
2420 15 790	- - Andere ähnliche Erzeugnisse Anstrichfarben und Lacke auf der Grundlage von synthetischen oder chemisch modifizierten natürlichen Polymeren, in einem wäßrigen Medium dispergiert oder gelöst - Anstrichfarben und Lacke auf der Grundlage von Acryl- oder Vinylpolymeren, in einem wäßrigen Medium dispergiert oder gelöst - - Anstrichfarben - - - für den Innenanstrich	kg-Wirkstoffgewicht 1000 DM	740 720 37 876	802 570 45 956	701 254 43 329	10
2430 11 501	- - - für den Außenanstrich	t 1000 DM	144 831 287 986	158 560 283 512	143 998 275 274	78
2430 11 503	- - - für den Innenanstrich	t 1000 DM	55 945 175 603	31 953 91 808	54 499 172 268	71
2430 11 505	- - Andere Anstrichfarben (z.B. Grundierungen)	t 1000 DM	24 111 119 748	22 522 114 820	25 141 120 463	65
2430 11 507	- - Lacke, Dispersionslackfarben - Anstrichfarben u. Lacke auf der Grundlage von anderen synthetischen oder chem. modifizierten natürl. Polymeren, in einem wäßrigen Medium dispergiert oder gelöst - - Anstrichfarben und Lacke - - - auf der Grundlage von Alkydharzen	t 1000 DM	10 308 62 978	11 600 71 527	12 622 78 397	63
2430 11 701	- - - elektrophoretische Lacke	t 1000 DM	5 621 45 912	5 280 42 648	5 192 42 246	21
2430 11 702	- - auf der Grundlage von Wasser- glas, Silikatanstrichfarben	t 1000 DM	16 125 82 645	11 989 59 288	12 475 63 155	12
2430 11 703	- - Anstrichfarben und Lacke - - - auf der Grundlage von Phenol-, Harnstoff- oder Melaminharzen	t 1000 DM	10 708 36 850	6 090 23 357	11 240 36 247	26
2430 11 704	- - - auf der Grundlage von anderen synthetischen Polymeren	t 1000 DM	126 969	172 1 385	174 1 458	4
2430 11 705	- - - auf der Grundlage von anderen chemisch modifizierten natür- lichen Polymeren	t 1000 DM	23 683 173 387	25 430 186 599	23 245 187 570	63
2430 11 706	- - - auf der Grundlage von anderen chemisch modifizierten natür- lichen Polymeren	t 1000 DM	4 286 26 260	3 539 19 990	3 780 22 235	16
2430 12 250	- - Anstrichfarben und Lacke auf der Grundlage von synthetischen oder chemisch modifizierten natürlichen Polymeren, in einem nichtwäßrigen Medium gelöst oder dispergiert; Lösungen der o.a. Polymeren, Anteil des organischen Lösemittels über 50 GHT - Anstrichfarben und Lacke auf der Grundlage von Polyester, in einem nichtwäßrigen Medium dispergiert oder gelöst; Lösungen von Polyester mit einem Anteil des organischen Lösemittels über 50 GHT	t 1000 DM	6 630 31 705	7 112 28 940	8 668 35 257	8
2430 12 290	- - Lösungen auf der Grundlage von Polyestern mit einem Anteil an flüchtigen organischen Lösemitteln über 50 GHT (ohne Anstrichfarben und Lacke)	t 1000 DM	17 304 148 846	14 463 123 647	14 726 125 899	38
2430 12 300	- - Anstrichfarben und Lacke auf der Grundlage von Polyester (ohne Alkydharze), in einem nichtwäßrigen Medium dispergiert oder gelöst	t 1000 DM	2 952 24 355	3 467 27 793	3 681 29 082	17
2430 12 300	- - - auf der Grundlage von Acryl- oder Vinylpolymeren mit einem Anteil an flüchtigen organischen Lösemitteln über 50 GHT (ohne Anstrichfarben und Lacke)	t 1000 DM	2 952 24 355	3 467 27 793	3 681 29 082	17

5 Produktion nach Güterarten - Deutschland

Melde-Nr.	Bezeichnung	Einheit	2. VJ 1999	1. VJ 2000	2. VJ 2000	2. VJ 2000 Anzahl Unternehmen
1	2	3	4	5	6	7
2430 12 550	- Anstrichfarben und Lacke auf der Grundlage von Acryl- und Vinylpolymeren, in einem nichtwässrigen Medium dispergiert oder gelöst	t	15 398	16 174	17 543	57
	- - Anstrichfarben und Lacke auf der Grundlage von Acrylpolymeren	1000 DM	168 601	183 262	192 704	
2430 12 570	- - Anstrichfarben und Lacke auf der Grundlage von Vinylpolymeren	t	8 688	9 647	11 041	50
	- - -	1000 DM	40 085	41 899	51 074	
2430 12 700	- Lösungen auf der Grundlage v. anderen synthetischen o. chemisch modifizierten natürl. Polymeren mit einem Anteil an flüchtigen organischen Lösemittel über 50 GHT (oh. Anstrichfarben u. Lacke)	t	8 965	12 067	14 863	33
	- -	1000 DM	63 088	101 433	133 541	
2430 12 901	- Anstrichfarben und Lacke auf der Grundlage von anderen synthetischen oder chemisch modifizierten natürlichen Polymeren	t	8 868	6 591	9 622	31
	- - Festkörperreiche Lacke, High Solids (maximal 30 % organische Lösemittel)	1000 DM	49 415	58 391	59 232	
2430 12 902	- - Anstrichfarben und Lacke	t	27 976	23 718	27 203	90
	- - - auf der Grundlage von Alkydharzen, lufttrocknend	1000 DM	167 068	141 771	167 359	
2430 12 903	- - - auf der Grundlage von Alkydharzen, wärmetrocknend	t	6 419	7 468	8 007	36
	- - -	1000 DM	53 356	60 890	62 846	
2430 12 905	- - - auf der Grundlage von Cellulosenitrat	t	6 961	7 511	7 253	59
	- - -	1000 DM	42 970	45 953	46 298	
2430 12 906	- - - auf der Grundlage von Phenol-, Harnstoff- oder Melaminharzen	t	1 089	1 330	1 211	28
	- - -	1000 DM	7 977	9 602	9 318	
2430 12 907	- - - auf der Grundlage von Epoxidharzen	t	9 981	10 243	10 759	81
	- - -	1000 DM	75 316	74 955	79 890	
2430 12 908	- - - auf der Grundlage von Polyurethanharzen	t	17 056	16 249	16 734	92
	- - -	1000 DM	155 194	144 928	150 755	
2430 12 909	- - Andere Anstrichfarben und Lacke auf der Grundlage von anderen synthetischen oder chemisch modifizierten natürlichen Polymeren	t	12 223	12 353	12 214	93
	- - -	1000 DM	108 028	106 322	103 357	
2430 21 300	Zubereitete Pigmente, Trübungsmittel, Farben, Schmelzglasuren, Engoben, flüssige Glanzmittel usw. für die Keramik-, Emaillier- oder Glasindustrie; Glasfritte u.ä. Glas in Form von Pulver, Granalien, Schuppen oder Flocken	t	2 340	3 753	3 807	13
	- Zubereitete Pigmente, zubereitete Trübungsmittel, zubereitete Farben u.ä. Zubereitungen für die Keramik-, Emaillier- oder Glasindustrie	1000 DM	43 500	58 015	54 269	
2430 21 500	- Schmelzglasuren und andere verglasbaren Massen, Engoben u.ä. Zubereitungen für die Keramik-, Emaillier- oder Glasindustrie	t	3 221	4 230	4 334	5
	- -	1000 DM	11 583	14 422	15 710	
2430 21 703	- Flüssige Glanzmittel u.ä. Zubereitungen für die Keramik-, Emaillier- oder Glasindustrie; Glasfritte und anderes Glas in Form von Pulver, Granalien, Schuppen oder Flocken (z.B. Überfangglas)	t	.	.	.	2
	- -	1000 DM	.	.	.	
2430 21 705	- - Glasfritte und anderes Glas in Form von Pulver, Granalien, Schuppen oder Flocken	t	.	.	.	2
	- - -	1000 DM	.	.	.	

5 Produktion nach Güterarten - Deutschland

Melde-Nr.	Bezeichnung	Einheit	2. VJ 1999	1. VJ 2000	2. VJ 2000	2. VJ 2000 Anzahl Unternehmen
1	2	3	4	5	6	7
	Andere Anstrichfarben, Lacke; zubereitete Wasserpigmentfarben, Sikkative; Pigmente in nichtwässrigen Medien; Prägefolien; Färbemittel; Kitt; Spachtelmassen; zusammengesetzte organische Löse- und Verdünnungsmittel					
2430 22 130	- - - Anstrichfarben und Lacke auf der Grundlage von trocknenden Ölen	t 1000 DM	824 7 600	637 7 078	747 8 640	11
	- - - Andere Anstrichfarben und Lacke, a.n.g.; zubereitete Wasserpigmentfarben für die Lederzubereitung					
2430 22 151	- - - Zubereitete Pulverlacke	t 1000 DM	14 455 118 436	16 026 129 148	15 536 124 221	15
2430 22 153	- - - Anstrichfarben und Lacke auf der Grundlage von Bitumen oder Teer	t 1000 DM	11 899 31 416	11 800 28 573	11 211 30 408	17
2430 22 155	- - - Anstrichfarben und Lacke auf der Grundlage von Schellack, natürlichen Gummen oder Harzen usw.	t 1000 DM	2 273 9 232	1 386 6 466	2 566 9 705	14
2430 22 157	- - - Zubereitete Wasserpigmentfarben für die Lederindustrie	t 1000 DM	766 4 577	607 3 724	615 4 029	5
2430 22 200	- Zubereitete Sikkative	t 1000 DM	.	31 364	23 275	6
2430 22 300	- Prägefolien	t 1000 DM	.	.	.	4
	- Pigmente (einschl. Metallpulver und -flitter), in nichtwässrigen Medien dispergiert, zum Herstellen von Anstrichfarben; Färbemittel und andere Farbmittel, i.A.E.					
2430 22 430	- - Perlenessenz	t 1000 DM	.	.	.	2
2430 22 450	- - - Andere Pigmente (einschl. Metallpulver und -flitter)	t 1000 DM	4 609 35 467	5 131 38 013	5 605 38 451	23
2430 22 530	- - - Kitt; Spachtelmassen für Anstreicherarbeiten	t 1000 DM	21 338 108 100	22 544 106 081	22 299 106 985	27
2430 22 550	- - - Kitt (z.B. Harzzement, Glaserkitt)	t 1000 DM	27 583 40 853	25 323 41 003	43 416 58 819	37
	- Nichtfeuerfeste Spachtel- und Verputzmassen für Fassaden, Innenwände, Fußböden, Decken und dergleichen					
2430 22 601	- - - Kunstharzgebundene Putze für Fassaden, Innenwände und Decken	t 1000 DM	53 827 108 183	34 625 64 291	48 908 98 390	39
2430 22 603	- - - Silikatgebundene Putze für Fassaden, Innenwände und Decken	t 1000 DM	15 754 18 559	4 434 5 102	9 254 12 522	11
2430 22 605	- - - Andere Putze für Fassaden, Innenwände und Decken	t 1000 DM	22 280 30 335	18 907 26 902	29 885 36 074	16
2430 22 607	- - - Spachtel- und Verputzmassen für Fußböden, mit Wasser abbindend	t 1000 DM	137 406 126 318	134 379 120 168	132 412 123 366	13
2430 22 609	- - - Andere Spachtel- und Verputzmassen für Fußböden	t 1000 DM	16 148 35 582	17 258 25 647	19 714 31 795	19
	- Zusammengesetzte organische Löse- und Verdünnungsmittel und Zubereitungen zum Entfernen von Farben oder Lacken					
2430 22 730	- - - auf der Grundlage von Butylacetat	t 1000 DM	9 962 34 262	10 299 35 906	10 469 36 211	49
	- - - Zubereitungen zum Entfernen von Farben und Lacken, andere zusammengesetzte organische Löse- und Verdünnungsmittel, a.n.g.					
2430 22 793	- - - Zubereitungen zum Entfernen von Farben und Lacken (Abbeizer)	t 1000 DM	3 500 11 956	4 036 12 700	4 084 12 548	29
2430 22 799	- - - Andere zusammengesetzte organische Löse- und Verdünnungsmittel, a.n.g.	t 1000 DM	46 075 96 868	63 032 101 016	60 088 104 343	130

5 Produktion nach Güterarten - Deutschland

Melde-Nr.	Bezeichnung	Einheit	2. VJ 1999	1. VJ 2000	2. VJ 2000	2. VJ 2000 Anzahl Unternehmen
1	2	3	4	5	6	7
2430 23 500	Farben für Kunstmaler, für den Unterricht, für die Plakatmalerei, für Farbtönungen, zur Unterhaltung u.ä. Farben, in Tafelchen, Tuben o.ä. Aufmachungen - in Zusammenstellungen	t 1000 DM	585 19 034	1 446 40 643	1 024 25 543	7
2430 23 700	- nicht in Zusammenstellungen	t 1000 DM	1 587 35 416	2 828 83 945	2 007 44 086	9
2430 24 530	Druckfarben - Schwarze Druckfarben - - für Lithographie	t 1000 DM	25 793 133 843	29 328 145 711	29 051 143 252	10
2430 24 550	- - für Flexographie	t 1000 DM	387 2 494	370 2 243	372 2 304	11
2430 24 590	- - für andere Verwendung	t 1000 DM	4 443 21 309	4 183 21 920	4 375 22 713	11
2430 24 730	- Andere Druckfarben - - für Lithographie	t 1000 DM	18 324 167 482	24 561 198 568	22 040 172 202	12
2430 24 750	- - für Flexographie	t 1000 DM	10 536 87 656	11 282 93 194	11 523 95 889	16
2430 24 790	- - für andere Verwendung	t 1000 DM	39 767 236 534	41 511 251 297	41 348 249 756	20
2441 10 300	Salicylsäure, O-Acetylsalicylsäure, ihre Salze und Ester - Salicylsäure und ihre Salze darunter zum Absatz bestimmt	t 1000 DM	*	3 3
2441 10 500	- O-Acetylsalicylsäure, ihre Salze und Ester darunter zum Absatz bestimmt	t 1000 DM	*	2 1
2441 10 700	- Andere Ester der Salicylsäure und ihre Salze (z.B. Methylsalicylat, Phenylsalicylat) darunter zum Absatz bestimmt	t 1000 DM	* 175 1 639	3 3
2441 20 100	Lysinsäure, -ester, Glutaminsäure und deren Salze; quartäre organische Ammoniumsalze und -hydroxide; Phosphoaminolipoide; acyclische und cyclische Amide (einschl. Carbamate) (ohne Ureine und Derivate) - Lysin und seine Ester; Salze dieser Erzeugnisse darunter zum Absatz bestimmt	t 1000 DM	* - -	1 1
2441 20 200	- Glutaminsäure und ihre Salze darunter zum Absatz bestimmt	t 1000 DM	* - -	- -
2441 20 300	- Cholin und seine Salze darunter zum Absatz bestimmt	t 1000 DM	*	2 2
2441 20 400	- Lecithine und andere Phosphoaminolipoide darunter zum Absatz bestimmt	t 1000 DM	*	2 2
2441 20 500	- Andere quartäre organische Ammoniumsalze und -hydroxide darunter zum Absatz bestimmt	t 1000 DM	* 4 043 3 404 24 520	3 674 3 227 21 492	2 969 2 377 24 328	12 12
2441 20 600	- Acyclische Amide (einschl. acyclischer Carbamate) und ihre Derivate, Salze dieser Erzeugnisse darunter zum Absatz bestimmt	t 1000 DM	* 154 619 88 767	169 449 100 819	168 932 122 165	8 8
2441 20 700	- Andere cyclische Amide (ohne Ureine, aber einschl. cyclischer Carbamate) und ihre Derivate; Salze dieser Erzeugnisse darunter zum Absatz bestimmt	t 1000 DM	* . 49 092	. . 34 380	. . 34 974	9 8
2441 31 100	Ausgewählte heterocyclische Verbindungen - Lactone (ohne Cumarin, Methylcumarine und Ethylcumarine) darunter zum Absatz bestimmt	t 1000 DM	* 11 761 10 732	13 144 9 761	10 826 10 448	6 6
2441 31 200	- Phenazon (Antipyrin) und seine Derivate darunter zum Absatz bestimmt	t 1000 DM	*	2 2
2441 31 300	- Andere Verbindungen, die einen nichtkondensierten Pyrazolring (auch hydriert) in der Struktur enthalten (z.B. Phenylbutazon) darunter zum Absatz bestimmt	t 1000 DM	* 1 461 147 18 503	1 407 167 20 231	1 188 257 20 354	5 4

5 Produktion nach Güterarten - Deutschland

Melde-Nr.	Bezeichnung	Einheit	2. VJ 1999	1. VJ 2000	2. VJ 2000	2. VJ 2000 Anzahl Unternehmen
1	2	3	4	5	6	7
2441 31 400	- Hydantoin und seine Derivate darunter zum Absatz bestimmt	t t 1000 DM	*	2 2
2441 31 550	- Verbindungen, die einen Pyrimidinring (auch hydriert) oder Piperazinring in der Struktur enthalten; Nucleinsäuren und ihre Salze - - Malonylharnstoff (Barbitursäure) und seine Derivate; Salze dieser Erzeugnisse darunter zum Absatz bestimmt	t t 1000 DM	* 13 13 809	30 30 2 254	16 . 1 823	4 4
2441 31 590	- - Andere Verbindungen, die einen Pyrimidinring (auch hydriert) oder Piperazinring in der Struktur enthalten; Nucleinsäuren und ihre Salze (z.B. Diazinon) darunter zum Absatz bestimmt	t t 1000 DM	* 4 696 195 563	4 329 218 919	4 820 213 674	11 10
2441 31 700	- Verbindungen, die einen nichtkondensierten Triazinring (auch hydriert) in der Struktur enthalten (ohne Melamin) darunter zum Absatz bestimmt	t t 1000 DM	* 9 067 27 018	9 015 35 395	7 248 33 308	3 3
2441 31 800	- Verbindungen, die ein Phenothiazinringsystem (auch hydriert) enthalten, nicht weiter kondensiert darunter zum Absatz bestimmt	t t 1000 DM	*	2 1
2441 32 000	Sulfamide darunter zum Absatz bestimmt	t t 1000 DM	* 1 782 205 824	1 694 .	1 304 .	8 7
2441 40 000	Chemisch reine Zucker (ohne Saccharose, Lactose, Maltose, Glucose, Fructose), Ether und Ester von Zuckern und ihre Salze darunter zum Absatz bestimmt	t t 1000 DM	*	1 1
2441 51 100	Natürliche, auch synthetisch hergestellte Provitamine und Vitamine (einschl. natürlicher Konzentrate), ihre hauptsächlich als Vitamine gebrauchten Derivate, auch untereinander gemischt, auch in Lösungsmitteln - Provitamine, ungemischt	1000 DM	.	.	.	1
2441 51 230	- Vitamine A, B1 und ihre Derivate, ungemischt	1000 DM	.	.	.	1
2441 51 250	- - Vitamine A und ihre Derivate	1000 DM	.	.	.	1
2441 51 330	- - Vitamin B1 und seine Derivate	1000 DM	.	.	.	1
2441 51 350	- Vitamin B2, D- oder DL-Pantothenensäure (Vitamin B3 oder B5) und ihre Derivate, ungemischt	1000 DM	.	.	.	2
2441 51 430	- - Vitamin B2 und seine Derivate	1000 DM	.	.	.	1
2441 51 450	- - D- oder DL-Pantothenensäure (Vitamin B3 oder B5) und ihre Derivate	1000 DM	.	.	.	2
2441 51 530	- Vitamine B6 und B12 und ihre Derivate, ungemischt	1000 DM	.	.	.	2
2441 51 550	- - Vitamin B6 und seine Derivate	1000 DM	.	.	.	2
2441 51 590	- - Vitamin B12 und seine Derivate	1000 DM	.	.	.	2
2441 51 900	- Andere Vitamine und ihre Derivate, ungemischt	1000 DM	.	.	.	2
2441 51 950	- - Vitamine C und seine Derivate	1000 DM	11 985	15 100	20 693	5
2441 52 200	- - Vitamin E und seine Derivate	1000 DM	.	.	.	2
2441 52 250	- - Andere Vitamine und ihre Derivate (z.B. Vitamin B9, Vitamin H)	1000 DM	.	.	.	2
2441 52 300	- Natürliche Konzentrate von Vitaminen; Mischungen von Vitaminen und ihren Derivaten, auch in Lösungsmitteln aller Art	1000 DM	53 380	41 309	44 705	11
2441 52 350	Natürliche, auch synthetisch hergestellte Hormone; ihre hauptsächlich als Hormone gebrauchten Derivate; andere hauptsächlich als Hormone gebrauchte Steroide	1000 DM	.	.	.	1
2441 52 400	- Hormone des Hypophysenvorderlappens und ähnliche Hormone und ihre Derivate	1000 DM	.	.	.	1

5 Produktion nach Güterarten - Deutschland

Melde-Nr.	Bezeichnung	Einheit	2. VJ 1999	1. VJ 2000	2. VJ 2000	2. VJ 2000 Anzahl Unternehmen
1	2	3	4	5	6	7
2441 52 350	- Hormone der Nebennierenrinde und ihre Derivate - Cortison, Hydrocortison, Prednison (Dehydrocortison) und Prednisolon (Dehydrohydrocortison)	1000 DM	.	.	.	1
2441 52 370	- Halogenderivate der Hormone der Nebennierenrinde	1000 DM	.	.	.	2
2441 52 390	- Andere Hormone der Nebennierenrinde und ihre Derivate (z.B. Acetate des Cortisons oder des Hydrocortisons)	1000 DM	.	.	.	1
2441 52 500	- Insulin und seine Salze	1000 DM	.	.	.	1
2441 52 700	- Östrogene und Gestagene	1000 DM	.	.	-	-
2441 52 900	- Andere Hormone und ihre Derivate; andere hauptsächlich als Hormone gebrauchte Steroide	1000 DM	2 811	5 026	4 121	3
2441 53 130	Natürliche, auch synthetisch hergestellte Glykoside und pflanzliche Alkaloide, ihre Salze, Ether, Ester und anderen Derivate - Natürliche, auch synthetisch hergestellte Glykoside, ihre Salze, Ether, Ester und anderen Derivate - Rutosid (Rutin) und seine Derivate	1000 DM	.	.	.	1
2441 53 150	- Andere natürliche, auch synthetisch hergestellte Glykoside und ihre Salze, Ether, Ester und anderen Derivate (z.B. Digitalis-Glykoside, Glycyrrhizin)	1000 DM	.	.	.	1
2441 53 230	- Opium- und Chinaalkaloide und ihre Derivate; Salze dieser Erzeugnisse - Opiumalkaloide und ihre Derivate; Salze dieser Erzeugnisse	1000 DM	.	.	.	1
2441 53 250	- Chinin und seine Salze	1000 DM	.	.	.	1
2441 53 290	- Andere Chinaalkaloide und ihre Derivate; Salze dieser Erzeugnisse	1000 DM	-	-	-	-
2441 53 300	- Coffein und seine Salze	1000 DM	28 698	29 897	30 471	4
2441 53 400	- Ephedrine und ihre Salze	1000 DM	.	.	.	1
2441 53 500	- Theophyllin und Aminophyllin (Theophyllin-Ethylendiamin) und ihre Derivate; Salze dieser Erzeugnisse	1000 DM	.	18 594	20 870	3
2441 53 600	- Mutterkornalkaloide und ihre Derivate; Salze dieser Erzeugnisse	1000 DM	-	-	-	-
2441 53 700	- Nicotin und seine Salze	1000 DM	-	-	.	1
2441 53 900	- Andere natürliche, auch synthetisch hergestellte pflanzliche Alkaloide, ihre Salze, Ether, Ester und anderen Derivate (z.B. Cocain, Emetin)	1000 DM	70 947	64 619	58 941	5
2441 54 300	Antibiotika - Penicilline und ihre Derivate mit Penicillansäurestruktur; Salze dieser Erzeugnisse darunter zum Absatz bestimmt	kg kg 1000 DM	* 79 779 .	.	.	3 1
2441 54 400	- Streptomycine und ihre Derivate; Salze dieser Erzeugnisse darunter zum Absatz bestimmt	kg kg 1000 DM	* - -	-	-	- -
2441 54 500	- Tetracycline und ihre Derivate; Salze dieser Erzeugnisse darunter zum Absatz bestimmt	kg kg 1000 DM	* - -	.	.	1 1
2441 54 600	- Chloramphenicol und seine Derivate; Salze dieser Erzeugnisse darunter zum Absatz bestimmt	kg kg 1000 DM	* - -	-	-	- -

5 Produktion nach Güterarten - Deutschland

Melde-Nr.	Bezeichnung	Einheit	2. VJ 1999	1. VJ 2000	2. VJ 2000	2. VJ 2000 Anzahl Unternehmen
1	2	3	4	5	6	7
2441 54 700	- Erythromycin und seine Derivate; Salze dieser Erzeugnisse darunter zum Absatz bestimmt	kg kg 1000 DM	* - -	- - -	- - -	- - -
2441 54 900	- Andere Antibiotika darunter zum Absatz bestimmt	kg kg 1000 DM	*	1 1 1
	Drüsen, andere Organe, andere menschliche oder tierische Stoffe zu therapeutischen u.ä. Zwecken; Heparin; menschliches Blut; tierisches Blut zu therapeutischen u.ä. Zwecken zubereitet; Kulturen von Mikroorganismen					
2441 60 100	- Drüsen und andere Organe, getrocknet, auch als Pulver	1000 DM	6 832	9 020	9 437	4
2441 60 200	- Auszüge aus Drüsen oder anderen Organen oder ihren Absonderungen	1000 DM	.	7 209	6 612	3
2441 60 300	- Heparin und seine Salze; andere menschliche oder tierische Stoffe zu therapeutischen oder prophylaktischen Zwecken	1000 DM	.	.	.	1
2441 60 500	- Menschliches Blut; tierisches Blut, zu therapeutischen, prophylaktischen oder diagnostischen Zwecken zubereitet; Kulturen von Mikroorganismen (ohne Hefen); andere Toxine u.ä. Erzeugnisse, a.n.g.	1000 DM	9 164	9 939	10 055	7
	Arzneiwaren, Penicilline, Streptomycine oder andere Antibiotika enthaltend					
2442 11 300	- Penicillin oder Streptomycine oder ihre Derivate enthaltend, weder dosiert noch in Aufmachungen für den Einzelverkauf	1000 DM	.	207	.	2
2442 11 500	- andere Antibiotika enthaltend, weder dosiert noch in Aufmachungen für den Einzelverkauf	1000 DM	16 912	15 176	14 436	4
2442 11 600	- Penicillin oder Streptomycine oder ihre Derivate enthaltend, dosiert oder i.A.E.	1000 DM	38 237	36 743	34 929	22
2442 11 800	- andere Antibiotika enthaltend, dosiert oder i.A.E.	1000 DM	903 730	836 391	908 230	64
	Arzneiwaren (ohne solche mit Antibiotika), Hormone enthaltend					
2442 12 300	- Insulin enthaltend, weder dosiert noch i.A.E.	1000 DM	-	-	-	-
2442 12 500	- Hormone enthaltend (ohne solche mit Antibiotika oder Insulin), weder dosiert noch i.A.E.	1000 DM	.	.	.	2
2442 12 600	- Insulin enthaltend, dosiert oder i.A.E.	1000 DM	.	.	.	3
2442 12 700	- Hormone der Nebennierenrinde enthaltend, dosiert oder i.A.E.	1000 DM	91 788	99 394	87 709	20
2442 12 800	- andere Hormone enthaltend, dosiert oder i.A.E.	1000 DM	324 048	367 666	384 439	27
	Arzneiwaren, Alkaloide oder ihre Derivate, Jod, Jodverbindungen, Vitamine, jedoch weder Hormone noch Antibiotika enthaltend					
2442 13 100	- Alkaloide oder ihre Derivate, jedoch weder Hormone oder Antibiotika enthaltend, weder dosiert noch i.A.E.	1000 DM	.	.	.	5
2442 13 200	- Jod oder Jodverbindungen oder andere zu therapeutischen oder prophylaktischen Zwecken gemischte Bestandteile enthaltend, a.n.g., weder dosiert noch i.A.E.	1000 DM	89 606	106 563	121 852	13
2442 13 400	- Alkaloide oder ihre Derivate enthaltend (ohne solche mit Hormonen oder Antibiotika), dosiert oder i.A.E.	1000 DM	464 818	354 212	360 634	32

5 Produktion nach Güterarten - Deutschland

Melde-Nr.	Bezeichnung	Einheit	2. VJ 1999	1. VJ 2000	2. VJ 2000	2. VJ 2000 Anzahl Unternehmen
1	2	3	4	5	6	7
2442 13 600	- Vitamine, Provitamine oder Mischungen derselben (auch in Lösemitteln aller Art) enthaltend, dosiert oder i.A.E.	1000 DM	697 322	672 964	617 095	71
2442 13 800	- Jod oder Jodverbindungen oder andere zu therapeutischen oder prophylaktischen Zwecken gemischte Bestandteile enthaltend, a.n.g., dosiert oder i.A.E.	1000 DM	3 528 188	3 564 621	3 472 932	120
2442 21 200	Antisera u.a. Blutbestandteile; Vaccine - Antisera und andere Blutfraktionen	1000 DM	129 423	131 540	118 527	8
2442 21 400	- Vaccine für die Humanmedizin	1000 DM	65 290	85 075	81 412	4
2442 21 650	- Vaccine für die Veterinärmedizin - - gegen Maul- und Klauenseuche	1000 DM	.	.	.	1
2442 21 690	- - Andere Vaccine	1000 DM	39 657	54 230	50 792	8
2442 22 000	Empfängnisverhütende chemische Zubereitungen auf der Grundlage von Hormonen oder Spermiziden	1000 DM	.	.	.	5
2442 23 200	Reagenzien zum Bestimmen der Blutgruppen oder Blutfaktoren; Röntgenkontrastmittel; diagnostische Reagenzien; Zahnzement u.a. Zahnfüllstoffe; Zement zum Wiederherstellen von Knochen - Reagenzien zum Bestimmen der Blutgruppen oder Blutfaktoren	1000 DM	.	170 434	179 293	10
2442 23 400	- Röntgenkontrastmittel; diagnostische Reagenzien zur Verwendung am Patienten	1000 DM	492 927	492 784	500 021	11
2442 23 600	- Zahnzement u.a. Zahnfüllstoffe; Zement zum Wiederherstellen von Knochen	1000 DM	56 986	63 585	69 151	11
2442 24 100	Watte, Mull, Binden; steriles Catgut u.ä. Material; sterile Laminariastifte; sterile resorbierbare blutstillende Einlagen; Taschen u.ä. Behältnisse mit Apothekenausstattung für Erste Hilfe - Heftpflaster u.ä. Waren mit Klebeschicht, für medizinische Zwecke aufgemacht	1000 DM	93 076	92 884	87 701	6
2442 24 300	- Watte, Mull, Binden u. dgl. (Verbandszeug, Pflaster), mit medikamentösen Stoffen getränkt oder überzogen oder i.A.E. zu medizinischen, chirurgischen, zahnärztlichen oder tierärztlichen Zwecken	1000 DM	99 926	94 927	99 251	14
2442 24 500	- Steriles Catgut, ähnliches steriles Nahtmaterial für chirurgische Zwecke; sterile Laminariastifte; sterile resorbierbare blutstillende Einlagen zu chirurgischen oder zahnärztlichen Zwecken	1000 DM	138 354	131 180	128 013	10
2442 24 700	- Taschen u.ä. Behältnisse mit Apothekenausstattung für Erste Hilfe	1000 DM	.	.	.	2
2451 10 500	Glycerin, -wasser und -unterlaugen - Glycerin, roh; Glycerinwasser und Glycerinunterlaugen darunter zum Absatz bestimmt	t t 1000 DM	*	2 2
2451 10 700	- Anderes Glycerin, synthetisches Glycerin darunter zum Absatz bestimmt	t t 1000 DM	* 41 026 45 232	50 530 57 037	48 632 58 553	7 6
2451 20 200	Organische grenzflächenaktive Stoffe (ohne Seifen) - anionisch wirkend darunter zum Absatz bestimmt	t t 1000 DM	* 159 170 103 551 159 111	158 740 119 224 183 444	156 599 117 226 183 469	21 21
2451 20 300	- kationisch wirkend darunter zum Absatz bestimmt	t t 1000 DM	* 30 692 25 711	26 811 24 977	27 117 24 695	11 11
2451 20 500	- nichtionogen wirkend darunter zum Absatz bestimmt	t t 1000 DM	* 113 525 76 535 187 434	116 191 84 002 183 013	115 545 84 157 208 669	18 18

5 Produktion nach Güterarten - Deutschland

Melde-Nr.	Bezeichnung	Einheit	2. VJ 1999	1. VJ 2000	2. VJ 2000	2. VJ 2000 Anzahl Unternehmen
1	2	3	4	5	6	7
2451 20 900	- Andere organische grenzflächenaktive Stoffe darunter zum Absatz bestimmt	t t 1000 DM	* 16 978 20 608	12 857 8 776 25 632	13 944 24 948	12 12
	Seifen; als Seife verwendbare organische grenzflächenaktive Stoffe und Zubereitungen in bestimmten Formen, auch ohne Gehalt an Seife; Papier usw. mit Seife oder Reinigungsmitteln getränkt oder überzogen					
	- in Form von Tafeln, Riegeln usw., zur Körperpflege; Feinseifen, Medizinalseifen					
2451 31 203	- - Rasierseifen	t 1000 DM	102 900	128 1 089	42 379	3
2451 31 205	- - Papier, Watte, Filz und Vliesstoffe, mit Seife oder Reinigungsmitteln getränkt oder überzogen, zur Körperpflege	t 1000 DM	- -	- -	- -	-
2451 31 209	- - Andere Seifen (z.B. Feinseife, Medizinalseife)	t 1000 DM	18 253 71 656	21 342 75 282	19 413 74 626	19
	- in Form von Tafeln, Riegeln usw., nicht zur Körperpflege					
2451 31 530	- - Industrieseifen	t 1000 DM	2 853 6 590	2 797 6 812	2 890 7 082	6
2451 31 550	- - Haushaltskernseifen	t 1000 DM	406 983	513 1 177	450 1 115	4
2451 31 590	- - Andere Seifen, nicht zur Körperpflege	t 1000 DM	2
	- Seifen in anderen Formen					
2451 31 730	- - in Form von Flocken, Körner oder Pulver	t 1000 DM	685 1 178	580 1 172	710 1 262	3
	- in anderen Formen					
2451 31 793	- - flüssig und pastenförmig, zur Körperpflege	t 1000 DM	6 132 24 655	5 436 22 470	6 622 23 854	47
2451 31 799	- - - nicht zur Körperpflege	t 1000 DM	2 397 6 902	2 219 5 961	2 457 7 366	16
	Grenzflächenaktive Zubereitungen, zubereitete Waschmittel und Waschhilfsmittel, zubereitete Reinigungsmittel, auch Seife enthaltend					
2451 32 300	- Grenzflächenaktive Zubereitungen (ohne Seifen), i.A.E.	t 1000 DM	7 451 41 283	6 907 42 506	6 678 40 435	18
	- Zubereitete Waschmittel, Waschhilfsmittel und zubereitete Reinigungsmittel, auch Seife enthaltend, i.A.E.					
2451 32 523	- - Universalwaschmittel, i.A.E.	t 1000 DM	13 382 33 015	14 751 33 883	16 169 35 709	13
2451 32 529	- - - Andere Universalwaschmittel	t 1000 DM	101 219 324 038	80 185 276 127	86 882 289 470	18
2451 32 533	- - Spezialwaschmittel, i.A.E.	t 1000 DM	4 210 18 698	5 950 20 393	5 504 19 400	17
2451 32 539	- - - Andere Spezialwaschmittel	t 1000 DM	14 046 51 999	13 178 47 268	14 568 49 888	12
2451 32 573	- - Geschirrspülmittel, i.A.E.	t 1000 DM	1 828 3 707	1 315 3 076	1 227 .	11
2451 32 575	- - - Handgeschirrspülmittel	t 1000 DM	23 567 48 570	25 370 51 404	24 812 50 065	30
2451 32 577	- - - Maschinengeschirrspülmittel	t 1000 DM	37 698 93 109	45 776 105 300	40 343 99 854	20
	- - Andere zubereitete Waschmittel, Waschhilfsmittel und Reinigungsmittel, i.A.E.					
2451 32 591	- - Stärken, Steifen u.a. Waschhilfsmittel	t 1000 DM	13 147 41 786	13 374 40 594	14 304 43 721	25
2451 32 592	- - - Wasch- und Reinigungsmittel für Teppiche, i.A.E.	t 1000 DM	666 3 244	508 2 590	444 2 339	15
2451 32 593	- - - Wasch- und Reinigungsmittel für andere Fußbodenbeläge, i.A.E.	t 1000 DM	8 830 37 376	8 942 32 159	9 480 36 719	23
2451 32 594	- - - Autowaschmittel, i.A.E.	t 1000 DM	2 806 12 391	2 749 11 574	2 457 10 284	18
2451 32 595	- - - Fensterputzmittel, i.A.E.	t 1000 DM	5 396 19 189	5 566 18 919	5 644 18 611	28

5 Produktion nach Güterarten - Deutschland

Melde-Nr.	Bezeichnung	Einheit	2. VJ 1999	1. VJ 2000	2. VJ 2000	2. VJ 2000 Anzahl Unternehmen
1	2	3	4	5	6	7
2451 32 596	- - - WC-Reinigungsmittel, i.A.E.	t 1000 DM	17 855 70 852	19 269 64 383	22 001 61 423	24
2451 32 597	- - - Andere Reinigungsmittel, flüssig	t 1000 DM	19 781 61 080	20 268 57 110	23 261 64 123	44
2451 32 598	- - - Andere Reinigungsmittel, nicht flüssig	t 1000 DM	5 914	4 978	4 737	12
2451 32 600	- Grenzflächenaktive Zubereitungen (ohne Seifen), n.A.E.	t 1000 DM	28 971 100 495	24 292 86 611	25 675 94 245	25
2451 32 720	- Zubereitete Waschmittel, Waschhilfsmittel und zubereitete Reinigungsmittel, auch Seife enthaltend, n.A.E.	t 1000 DM	3 613 7 434	.	.	9
2451 32 730	- - Wasch- und Reinigungsmittel für andere Fußbodenbeläge, n.A.E.	t 1000 DM	11 632 35 797	12 781 26 722	12 605 27 467	15
2451 32 740	- - Autowaschmittel, n.A.E.	t 1000 DM	16 315 32 617	11 322 25 287	11 056 24 955	21
2451 32 750	- - Fensterputzmittel, n.A.E.	t 1000 DM	154 232	156 249	183 308	7
2451 32 770	- - WC-Reinigungsmittel, n.A.E.	t 1000 DM	2 008 4 493	1 733 4 085	1 541 3 919	9
2451 32 791	- - Andere zubereitete Waschmittel, Waschhilfsmittel und zubereitete Reinigungsmittel, auch Seife enthaltend, n.A.E.	t 1000 DM	2 445 7 599	3 310 12 459	3 192 12 793	18
2451 32 792	- - - Universalwaschmittel, n.A.E.	t 1000 DM	1 521 3 382	1 800 4 078	1 732 3 917	6
2451 32 793	- - - Spezialwaschmittel, n.A.E.	t 1000 DM	.	434 1 857	449 1 995	5
2451 32 794	- - - Geschirrspülmittel, n.A.E.	t 1000 DM	2 518 5 279	3 437 5 351	3 855 5 077	12
2451 32 795	- - - Waschhilfsmittel, n.A.E.	t 1000 DM	1 213 2 736	1 380 2 960	968 2 225	9
2451 32 796	- - - Reinigungs- und Entfettungsmittel für technische Zwecke, n.A.E.	t 1000 DM	10 983 33 951	11 928 36 108	12 276 37 361	40
2451 32 797	- - - Reinigungsmittel für die Ernährungswirtschaft	t 1000 DM	20 449 44 437	25 836 50 532	25 138 47 416	20
2451 32 798	- - - Andere Industriereiniger, a.n.g., flüssig	t 1000 DM	4 110 14 371	3 995 14 922	4 343 16 572	29
2451 32 799	- - - Andere Industriereiniger, a.n.g., nicht flüssig	t 1000 DM	.	.	.	10
2451 41 000	Zubereitungen zum Parfümieren oder Desodorieren von Räumen, duftende Zubereitungen für religiöse Zeremonien	1000 DM	16 642	21 652	28 116	17
2451 42 500	Künstliche Wachse und zubereitete Wachse - Chemisch modifiziertes Montanwachs darunter zum Absatz bestimmt	t 1000 DM	* .	.	.	2 2
2451 42 700	- Polyethylenglykolwachs darunter zum Absatz bestimmt	t 1000 DM	4 128 10 519	4 307 9 680	4 297 10 182	6 6
2451 42 900	- Andere künstliche Wachse und zubereitete Wachse (einschl. Siegelack)	t 1000 DM	21 222 88 983	24 228 100 479	24 130 98 059	19
2451 43 350	Schuh- und Lederpflegemittel; Möbel- und Bohnerwachs; Autopflegemittel; Polier- und Schuermittel - Schuhcreme u.ä. Schuh- oder Lederpflegemittel - - Schuhcreme u.ä. Schuh- pflegemittel	t 1000 DM	781 19 479	956 17 917	930 18 708	7
2451 43 370	- - Lederpflegemittel	t 1000 DM	650 5 719	585 7 606	644 8 857	13
2451 43 550	- Möbel- und Bohnerwachs u.ä. Zubereitungen - - für Böden	t 1000 DM	3 685 12 315	3 601 12 138	3 096 10 770	21

5 Produktion nach Güterarten - Deutschland

Melde-Nr.	Bezeichnung	Einheit	2. VJ 1999	1. VJ 2000	2. VJ 2000	2. VJ 2000 Anzahl Unternehmen
1	2	3	4	5	6	7
2451 43 570	- - für Möbel	t	288	437	593	17
	- Poliermittel für Karosserien u.ä. Autopflegemittel (ohne Poliermittel für Metall)	1000 DM	2 244	2 714	3 459	
2451 43 750	- - Lackpflegemittel für Autos	t	1 905	2 151	2 451	13
		1000 DM	16 935	13 055	16 719	
2451 43 770	- - Poliermittel für Autos	t	208	128	131	6
		1000 DM	1 419	968	1 005	
2451 43 790	- - Andere Zubereitungen (ohne Pflegemittel für Autos)	t	569	548	509	10
	- Polier- und Pflegemittel für Metall, Glas	1000 DM	3 703	3 036	2 940	
2451 43 830	- - Zubereitungen zum Polieren von Metall	t	6 996	7 707	7 219	18
		1000 DM	23 189	22 697	21 473	
2451 43 890	- - Andere Polier-, Pflegemittel u.ä. Zubereitungen	t	518	434	480	16
		1000 DM	7 285	4 994	5 887	
2451 44 000	Scheuermittel (Pasten, Pulver u.ä. Zubereitungen, ohne Polierpasten)	t	2 993	4 299	3 721	14
		1000 DM	10 556	14 031	13 015	
2452 11 500	Duftstoffe und -wässer	l	.	340 042	388 843	10
	- Duftstoffe (Parfüms)	1000 DM	17 830	15 628	12 024	
2452 11 700	- Duftwässer (Toilettewässer)	l	872 388	852 863	891 420	19
		1000 DM	.	.	.	
2452 12 500	Schminkmittel (Make-up) für die Lippen	1000 DM	84 554	84 870	93 609	17
2452 12 700	- für die Augen	1000 DM	36 912	40 585	44 524	18
	Zubereitungen zur Hand- oder Fußpflege					
2452 13 030	- zur Handpflege, auch Nagelpflegemittel	1000 DM	33 785	44 098	40 914	53
2452 13 050	- zur Fußpflege	1000 DM	19 082	17 090	20 594	28
2452 14 000	Puder, lose oder fest, zur Schönheits- oder Körperpflege	1000 DM	8 433	7 321	6 936	8
	Andere Zubereitungen zur Schönheitspflege					
2452 15 010	- Schminkmittel (Make-up) für das Gesicht	1000 DM	26 468	30 667	29 342	18
2452 15 020	- Gesichtereinigungsmittel (einschl. Make-up-Entferner)	1000 DM	25 100	39 026	34 969	29
2452 15 030	- Wässer, Cremes, Spezialbehandlungsmittel zur Gesichtspflege	1000 DM	153 388	172 678	170 424	57
2452 15 050	- Wässer, Cremes zur Körperpflege (einschl. solcher für Kleinkinder)	1000 DM	295 277	284 450	277 954	58
2452 15 070	- Sonnenschutzmittel	1000 DM	62 646	76 887	79 157	36
2452 15 090	- Andere Zubereitungen zur Schönheitspflege	1000 DM	45 317	35 816	26 281	27
	Haarwaschmittel, Dauerwellmittel und Haarlacke					
2452 16 350	- Haarwaschmittel (Shampoo)	1000 l	28 404	31 311	34 911	60
	- - Flüssige Haarwaschmittel	1000 DM	109 168	109 768	119 266	
2452 16 390	- - Andere Haarwaschmittel	1000 DM	2 733	3 280	2 859	9
2452 16 500	- Dauerwellmittel und Entkrausungsmittel (Zubereitungen zur Haardauerverformung)	1000 DM	14 869	8 719	8 207	10
2452 16 700	- Haarsprays (Haarlacke)	1000 DM	52 697	63 657	54 997	26
	Andere zubereitete Haarbehandlungsmittel					
2452 17 020	- Haarkonditionierungsmittel	1000 DM	17 417	19 299	20 341	24
2452 17 030	- Haarfestiger, flüssig und als Schaum	1000 DM	28 909	33 976	25 666	28
2452 17 050	- Haarcremes, Brillantine	1000 DM	10 691	4 447	3 991	9
2452 17 070	- Tönungsshampoo, Haarfärbemittel, Haarbleichmittel	1000 DM	173 859	121 088	119 638	15
2452 17 090	- Andere zubereitete Haarbehandlungsmittel, a.n.g.	1000 DM	51 182	33 690	31 683	34

5 Produktion nach Güterarten - Deutschland

Melde-Nr.	Bezeichnung	Einheit	2. VJ 1999	1. VJ 2000	2. VJ 2000	2. VJ 2000 Anzahl Unternehmen
1	2	3	4	5	6	7
2452 18 500	Zubereitete Zahn- und Mundpflegemittel (einschl. Haftpuder und -pasten für Zahnprothesen) - Zahnputzmittel	1000 DM	56 881	52 440	50 414	25
2452 18 900	- Andere zubereitete Zahn- und Mundpflegemittel (einschl. Haftpuder und -pasten für Zahnprothesen)	1000 DM	22 471	47 648	52 693	23
2452 19 350	Zubereitete Rasier-, Riech-, Körperpflege- und Schönheitsmittel - Zubereitete Rasiermittel (einschl. Vor- und Nachbehandlungsmitteln) - - als Wässer (Pre- und After-Shave-Lotionen)	1000 DM	16 395	22 170	24 871	25
2452 19 370	- - als Cremes u.a. Mittel (Rasiercreme und Rasierschaum)	1000 DM	8 266	11 382	10 074	13
2452 19 500	- Körperdesodorierungs- und Antitranspirationsmittel	1000 DM	92 714	82 088	98 105	37
2452 19 700	- Parfümierte Badesalze u.a. Bad- und Duschzusätze	1000 DM	247 783	251 003	258 491	77
2452 19 930	- Haarentfernungsmittel u.a. zubereitete Riech-, Körperpflege- und Schönheitsmittel, a.n.g. - - Zubereitungen zur Körperintimpflege	1000 DM	5 166	.	.	6
2452 19 950	- - Haarentfernungsmittel	1000 DM	.	1 100	.	3
2452 19 970	- - Zubereitungen für Kleinkinder (ohne Haarwaschmittel, Cremes, Puder und Desinfektionsmittel)	1000 DM	.	1 035	.	5
2452 19 990	- - Andere zubereitete Riech-, Körperpflege- oder Schönheitsmittel	1000 DM	18 949	19 773	27 154	42
2461 11 300	Schießpulver u.a. zubereitete Sprengstoffe - Schießpulver	t 1000 DM	.	.	.	1
2461 11 501	- Andere zubereitete Sprengstoffe für zivile Zwecke	t 1000 DM	20 961 42 347	17 485 32 346	20 785 37 774	7
2461 12 500	Sicherheitszündschnüre; Sprengzündschnüre; Zündhütchen; Sprengkapseln; Zünder, elektrische Sprengzünder - Sicherheitszündschnüre; Sprengzündschnüre	km 1000 DM	2 477 1 752	3 076 2 461	2 751 2 218	3
2461 12 751	- Zündhütchen; Sprengkapseln; Zünder, elektrische Sprengzünder - - Zündhütchen, Sprengkapseln für zivile Zwecke	1000 St 1000 DM	.	.	.	1
2461 12 771	- - Zünder, elektrische Sprengzünder für zivile Zwecke	1000 St 1000 DM	6 804	11 961	10 039	5
2461 13 000	Feuerwerkskörper	t 1000 DM	1 643 22 003	448 10 909	1 700 20 211	6
2461 14 000	Signalraketen, Raketen zum Wetterschießen u. dgl., Knallkörper u.a. pyrotechnische Artikel	t 1000 DM	223 9 193	184 7 172	173 8 164	3
2462 10 130	Caseinderivate, Albuminate, Gelatine, Leime u.a. zubereitete Klebstoffe - Caseinleime, Caseinate u.a. Caseinderivate - - Caseinleime in allen Verpackungsgrößen	t 1000 DM	.	.	.	3
2462 10 150	- - Caseinate u.a. Caseinderivate	t 1000 DM	.	.	.	2
2462 10 200	- Albumine (ohne Eieralbumin), Albuminate u.a. Albuminderivate darunter zum Absatz bestimmt	t 1000 DM	.	.	.	-
2462 10 330	- Gelatine und ihre Derivate - - für Speisezwecke	t 1000 DM	4 113 42 492	4 415 42 072	4 684 44 672	6
2462 10 350	- - für pharmazeutische Zwecke	t 1000 DM	1 908 20 510	2 472 23 359	2 715 26 376	4
2462 10 370	- - für technische Zwecke	t 1000 DM	.	.	.	2

5 Produktion nach Güterarten - Deutschland

Melde-Nr.	Bezeichnung	Einheit	2. VJ 1999	1. VJ 2000	2. VJ 2000	2. VJ 2000 Anzahl Unternehmen
1	2	3	4	5	6	7
2462 10 500	- Andere Leime tierischen Ursprungs in allen Verpackungsgrößen (z.B. Knochenleim, Hausenblase)	t 1000 DM	.	.	.	1
2462 10 600	- Leime auf der Grundlage von Stärken, Dextrinen oder anderen modifizierten Stärken	t 1000 DM	4 765 10 183	4 728 9 443	5 000 9 729	10
	- Zur Verwendung als Klebstoff geeignete Erzeugnisse aller Art i.A.E., mit einem Gewicht des Inhalts von 1 kg oder weniger					
2462 10 701	- Pflanzliche Klebstoffe	t 1000 DM	686 .	597 8 881	526 8 433	4
2462 10 702	- Synthetische Klebstoffe, wasserlöslich in wäßriger Emulsion oder Dispersion	t 1000 DM	19 869 61 306	16 509 58 375	21 819 68 753	20
2462 10 703	- Synthetische Klebstoffe in organischen Lösemitteln	t 1000 DM	1 969 25 948	2 337 28 753	2 570 33 074	10
2462 10 704	- Andere synthetische Klebstoffe	t 1000 DM	.	1 059 24 484	1 065 23 581	11
2462 10 705	- Schmelzklebstoffe	t 1000 DM	.	.	.	2
2462 10 709	- Andere Klebstoffe, a.n.g.	t 1000 DM	1 553 8 544	2 098 11 034	1 760 9 387	9
	- Klebstoffe auf der Grundlage von Kautschuk oder Kunststoffen (einschl. Kunstharzen), mit einem Gewicht des Inhalts von mehr als 1 kg					
2462 10 801	- Schmelzklebstoffe	t 1000 DM	17 589 67 734	20 528 75 781	18 342 66 703	13
2462 10 803	- Kautschukleime	t 1000 DM	940 3 565	922 3 629	999 3 862	8
2462 10 805	- Synthetische Klebstoffe wasserlöslich in wäßriger Emulsion oder Dispersion	t 1000 DM	39 260 119 037	44 310 134 265	43 596 137 588	34
2462 10 807	- Synthetische Klebstoffe in organischen Lösemitteln	t 1000 DM	9 754 52 548	9 467 52 790	9 141 51 012	19
2462 10 809	- Andere synthetische Klebstoffe	t 1000 DM	7 205 46 847	8 184 51 986	7 511 49 268	23
2462 10 900	- Andere zubereitete Leime und Klebstoffe, mit einem Gewicht des Inhalts von mehr als 1 kg	t 1000 DM	22 851 45 508	26 766 51 819	22 164 47 811	23
	Etherische Öle, Resinoide, Mischungen von Riechstoffen					
2463 10 200	- Etherische Öle	t 1000 DM	889 23 866	773 22 207	833 24 061	11
2463 10 300	- Resinoide	t 1000 DM	.	.	.	1
2463 10 500	- Konzentrate etherischer Öle in Fetten, Ölen, Wachsen u.ä.; terpenhaltige Nebenerzeugnisse aus ether. Ölen; dest. aromat. Wässer und wäßrige Lösungen ether. Öle	t 1000 DM	.	.	.	6
	- Mischungen von Riechstoffen (einschl. alkoholischer Lösungen)					
2463 10 750	- für die Lebensmittel- oder Getränkeindustrie	t 1000 DM	6 590 125 795	7 130 138 818	8 126 153 854	22
2463 10 790	- für andere industrielle Zwecke	t 1000 DM	10 502 151 282	10 723 154 092	11 457 162 727	17
	Lichtempfindliche fotografische Platten, Filme und Papiere					
	- Platten und Planfilme aus Stoffen aller Art (ohne Papier, Pappe, Spinnstoffe) (einschl. sensibilisierter Druckformen), nicht belichtet; Sofortbild-Planfilme, nicht belichtet, auch in Kassetten					
2464 11 303	- für Röntgenaufnahmen	m2 1000 DM	.	.	.	2
2464 11 305	- Sofortbild-Planfilme, auch in Kassetten	m2 1000 DM	-	-	-	-
2464 11 309	- Andere Platten und Planfilme (einschl. sensibilisierter Druckformen)	m2 1000 DM	25 604 591 274 623	24 364 666 279 747	24 818 474 297 826	5

5 Produktion nach Güterarten - Deutschland

Melde-Nr.	Bezeichnung	Einheit	2. VJ 1999	1. VJ 2000	2. VJ 2000	2. VJ 2000 Anzahl Unternehmen
1	2	3	4	5	6	7
2464 11 503	- Filme in Rollen, nicht belichtet, aus Stoffen aller Art (ohne Papier, Pappe oder Spinnstoffe); Sofortbild-Rollfilme, nicht belichtet - - für Röntgenaufnahmen	m2 1000 DM	.	.	.	1
2464 11 505	- - Sofortbild-Rollfilme	m2 1000 DM	-	-	-	-
2464 11 509	- - Andere Filme in Rollen	m2 1000 DM	.	13 868 706 227 304	13 645 890 227 368	3
2464 11 700	- Papiere, Pappen und Spinnstoffwaren (einschl. sensibilisierter Druckformen), nicht belichtet	m2 1000 DM	85 132 360 207 824	91 633 898 238 489	93 354 155 244 807	5
2464 12 003	Zubereitete chemische Erzeugnisse zu fotografischen Zwecken (ohne Lacke, Klebstoffe und ähnl. Zubereitungen); ungemischte Erzeugnisse zu fotografischen Zwecken, dosiert oder gebrauchsfertig i.A.E. - Emulsionen zum Sensibilisieren von Oberflächen	kg 1000 DM	.	.	.	2
2464 12 005	- Entwickler und Fixierer	kg 1000 DM	10 346 684 23 905	10 959 796 33 025	10 545 418 36 458	8
2464 12 009	- Andere fotochemische Hilfsmittel	kg 1000 DM	12 932	8 064 391 22 203	6 344 124 23 877	11
2465 10 000	Tonträger u.ä. zur Aufnahme vorgerichtete Aufzeichnungsträger, ohne Aufzeichnung (ohne Erzeugnisse zu fotografischen u.ä. Zwecken)	t 1000 DM	17 560	22 810	19 791	8
2466 10 000	Tier. u. pflanzl. Fette u. Öle sowie deren Fraktionen, chemisch modifiziert (ohne solche ganz o. teilweise hydriert, umgeestert u.ä., jedoch nicht weiterverarb.)	t 1000 DM	21 687 19 763	25 078 21 556	22 502 21 517	8
2466 20 000	Tinte und Tusche zum Schreiben oder Zeichnen u.ä., auch konzentriert oder in fester Form (ohne Druckfarben)	t 1000 DM	1 415 27 174	1 772 39 027	1 511 31 228	10
2466 31 550	Zubereitete Schmiermittel - Zubereitete Schmiermittel aus Erdöl und Öl zum Behandeln von Stoffen, Leder oder Pelzfellen, Schmiermittel für Maschinen, Apparate und Fahrzeuge - - Zubereitungen zum Behandeln von Spinnstoffen, Leder, Pelzfellen oder anderen Stoffen, mit weniger als 70 GHT charakterbestimmenden Erdölanteil	t 1000 DM	12 037 36 253	11 312 34 852	12 422 38 754	6
2466 31 570	- - Zubereitete Schmiermittel für Maschinen, Apparate und Fahrzeuge und solche mit einem nicht charakterbestimmenden Gehalt von 70 GHT Erdöl oder mehr	t 1000 DM	17 787 68 553	20 363 78 849	19 887 76 190	25
2466 31 750	- - Andere Schmiermittel zum Behandeln von Stoffen, Leder oder Pelzfellen, Schmiermittel für Maschinen, Apparate und Fahrzeuge - - - Andere Zubereitungen zum Behandeln von Spinnstoffen, Leder, Pelzfellen oder anderen Stoffen	t 1000 DM	16 007 48 616	16 176 52 244	16 291 53 753	12
2466 31 790	- - - Andere zubereitete Schmiermittel für Maschinen, Apparate, Fahrzeuge u.a.	t 1000 DM	6 452 46 479	7 365 55 299	6 621 52 906	31
2466 32 550	Zubereitete Antiklopfmittel und Additive - Zubereitete Antiklopfmittel für Kraftstoffe - - auf der Grundlage von Bleiverbindungen	t 1000 DM	.	.	.	1
2466 32 590	- - - Andere Antiklopfmittel	t 1000 DM	15 758	.	.	5
2466 32 700	- Additive für Schmieröle (Erdöl oder Öl aus bituminösen Mineralien oder andere Grundstoffe enthaltend)	t 1000 DM	10 035 43 296	7 676 37 172	8 939 41 741	11

5 Produktion nach Güterarten - Deutschland

Melde-Nr.	Bezeichnung	Einheit	2. VJ 1999	1. VJ 2000	2. VJ 2000	2. VJ 2000 Anzahl Unternehmen
1	2	3	4	5	6	7
2466 32 900	- Additive für andere Flüssigkeiten	t	25 322	21 169	18 330	9
	Hydraulikflüssigkeiten; zubereitete Gefrierschutzmittel und Mittel zum Enteisen	1000 DM	81 812	66 567	63 027	
2466 33 300	- Flüssigkeiten für hydraulische Bremsen u.a. zubereitete Flüssigkeiten für hydraulische Kraftübertragung, mit einem Gehalt an Erdöl oder Öl aus bituminösen Mineralien zwischen 0 und weniger als 70 GHT	t	11 925	12 783	12 115	9
		1000 DM	22 896	25 263	25 032	
2466 33 550	- Zubereitete Gefrierschutzmittel und zubereitete Flüssigkeiten zum Enteisen	t	30 289	31 163	46 554	11
	- Gefrierschutzmittel	1000 DM	29 581	32 005	41 844	
2466 33 570	- - Flüssigkeiten zum Enteisen	t	.	.	.	7
		1000 DM	.	.	.	
2466 41 000	Peptone und ihre Derivate, andere Eiweißstoffe und Derivate, a.n.g.; Hauptpulver, auch chromiert	t	*	.	.	1
	darunter zum Absatz bestimmt	t	.	.	.	1
		1000 DM	.	.	.	
2466 42 100	Zusammengesetzte Diagnostik- oder Laborreagenzien, a.n.g.; Modelliermassen; Zubereitungen für zahnärztliche Zwecke; Füllungen für Feuerlöschgeräte; Nährsubstrate zum Züchten von Mikroorganismen	t	1 112	1 260	1 262	16
	- Zusammengesetzte Diagnostik- oder Laborreagenzien (ohne andere pharmazeutische Erzeugnisse für medizinische oder chirurgische Zwecke)	1000 DM	215 090	243 236	247 212	
2466 42 350	- Modelliermassen; zubereitetes Dentalwachs oder Zahnabdruckmassen in Zusammenstellungen, i.A.E. oder in Tafeln, Stäben o.ä. Formen; andere Zubereitungen für zahnärztliche Zwecke auf der Grundlage von Gips	t	14 944	18 495	5 679	7
	- - Modelliermassen, auch zur Unterhaltung für Kinder	1000 DM	.	.	.	
2466 42 390	- Zubereitetes Dentalwachs oder Zahnabdruckmassen in Zusammenstellungen, i.A.E. oder in Tafeln, Stäben oder ähnl. Formen; andere Zubereitungen für zahnärztliche Zwecke auf der Grundlage von Gips	t	65 800	69 812	83 822	12
		1000 DM	.	.	.	
2466 42 500	- Gemische und Ladungen für Feuerlöschgeräte; Feuerlöschgranaten und Feuerlöschbomben	t	2 195	2 037	2 222	3
		1000 DM	4 785	5 069	5 786	
2466 42 700	- Zubereitete Nährsubstrate zum Züchten von Mikroorganismen	t	.	.	.	1
		1000 DM	.	.	.	
2466 43 500	Chemische Elemente, zur Verwendung in der Elektronik dotiert; chemische Verbindungen, zur Verwendung in der Elektronik dotiert	t	.	.	.	4
	- Dotiertes Silicium zur Verwendung in der Elektronik, in Scheiben, Plättchen oder ähnlichen Formen	1000 DM	.	.	.	
2466 43 700	- Andere chemische Elemente oder Verbindungen, zur Verwendung in der Elektronik dotiert	t	*	.	.	1
	darunter zum Absatz bestimmt	t	.	.	.	1
		1000 DM	.	.	.	
2466 44 000	Aktivkohle	t	*	.	.	2
	darunter zum Absatz bestimmt	t	.	.	.	2
		1000 DM	.	.	.	
2466 45 520	Appretur- oder Endausrüstungsmittel, Beschleuniger zum Färben oder Fixieren von Farbstoffen und andere Erzeugnisse und Zubereitungen für die Textil-, Papier-, Lederindustrie o.ä. Industrien	t	.	850	862	6
	- Appretur- oder Endausrüstungsmittel, Beschleuniger zum Färben oder Fixieren von Farbstoffen auf der Grundlage von Stärke oder Stärkederivaten	1000 DM	.	.	.	
	- mit einem Gehalt von weniger als 55 GHT dieser Stoffe	t	.	.	.	
		1000 DM	.	.	.	

5 Produktion nach Güterarten - Deutschland

Melde-Nr.	Bezeichnung	Einheit	2. VJ 1999	1. VJ 2000	2. VJ 2000	2. VJ 2000 Anzahl Unternehmen
1	2	3	4	5	6	7
2466 45 530	- - mit einem Gehalt von 55 bis unter 70 GHT dieser Stoffe	t 1000 DM	- -	1
2466 45 550	- - mit einem Gehalt von 70 bis unter 83 GHT dieser Stoffe	t 1000 DM	- -	2
2466 45 570	- - mit einem Gehalt von 83 GHT oder mehr dieser Stoffe	t 1000 DM	- -	1
	- Andere Appretur- oder Endausstattungsmittel, Beschleuniger zum Färben oder Fixieren von Farbstoffen o.ä. Erzeugnisse und Zubereitungen					
	- - für die Textilindustrie oder ähnliche Industrien					
2466 45 710	- - - Wäscheweichspüler	t 1000 DM	66 220 59 480	33 582 48 970	27 732 47 849	18
2466 45 730	- - - Andere Mittel für die Textilindustrie o.ä. Industrien (ohne Weichspüler)	t 1000 DM	55 292 224 947	60 096 248 233	60 360 255 974	31
2466 45 800	- - für die Papierindustrie o.ä. Industrien	t 1000 DM	18 744 52 081	18 300 41 861	18 701 48 841	16
2466 45 900	- - für die Lederindustrie o.ä. Industrien	t 1000 DM	13 684 49 968	14 567 49 739	16 177 59 141	13
	Zubereitungen zum Abbeizen, Schweißen oder Löten von Metallen; zubereitete Vulkanisationsbeschleuniger und Antioxidationsmittel; Reaktionsauslöser; Alkylbenzol- und Alkyl-naphthalin-Gemische					
2466 46 200	- Zubereitungen zum Abbeizen, Flußmittel u.ä. Hilfsmittel zum Schweißen und Löten von Metallen u.ä. Zubereitungen; Zubereitungen als Überzugs- o. Füllmasse für Schweißelektroden o. -stäbe	t 1000 DM	26 483 90 545	7 900 30 448	8 216 33 598	15
2466 46 300	- Zubereitete Vulkanisationsbeschleuniger	t 1000 DM	4 248 18 907	4 982 18 812	5 211 21 570	5
2466 46 400	- Zusammengesetzte Weichmacher für Kautschuk oder Kunststoffe, a.n.g.	t 1000 DM	23 749 69 840	27 816 79 086	27 110 89 663	14
2466 46 500	- Zubereitete Antioxidationsmittel u.ä. zusammengesetzte Stabilisatoren für Kautschuk oder Kunststoffe	t 1000 DM	19 628 103 941	30 142 169 789	32 353 183 122	12
2466 46 600	- Reaktionsauslöser, Reaktionsbeschleuniger und katalytische Zubereitungen, a.n.g.	t 1000 DM	17 669 295 194	22 309 375 044	22 762 435 407	21
2466 46 700	- Alkylbenzol- und Alkyl-naphthalin-Gemische (ohne Öle u.ä. Erzeugnisse der Destillation des Hochtemperatur-Steinkohlenteers und ohne chemisch einheitliche aromatische Kohlenwasserstoffe)	t 1000 DM	3
	Zubereitete Bindemittel für Gießereiformen oder -kerne; Naphthensäuren; zubereitete nicht gesinterte Metallecarbide; Additive für Zement, Mörtel oder Beton; Sorbit, "nicht kristallisierend"					
2466 47 200	- Zubereitete Bindemittel für Gießereiformen oder -kerne	t 1000 DM	45 940	.	.	8
2466 47 300	- Naphthensäuren, ihre wasserunlöslichen Salze und ihre Ester	t 1000 DM	-
	darunter zum Absatz bestimmt	t 1000 DM	-
2466 47 400	- Nicht gesinterte Metallecarbide, untereinander oder mit metallischen Bindemitteln gemischt	t 1000 DM	1
2466 47 500	- Zubereitete Additive für Zement, Mörtel oder Beton	t 1000 DM	68 450 91 009	55 219 70 057	73 030 90 529	26
2466 47 700	- Sorbit, "nicht kristallisierend" darunter zum Absatz bestimmt	t 1000 DM	3 3

5 Produktion nach Güterarten - Deutschland

Melde-Nr.	Bezeichnung	Einheit	2. VJ 1999	1. VJ 2000	2. VJ 2000	2. VJ 2000 Anzahl Unternehmen
1	2	3	4	5	6	7
	Chemische Erzeugnisse und Zubereitungen der chemischen Industrie oder verwandter Industrien (einschl. Mischungen von Naturprodukten), a.n.g.; Rückstände aus der chemischen Industrie oder verwandter Industrien, a.n.g.					
	- Petroleum sulfonate; Ionenaustauscher, nicht auf Kunststoffbasis; Absorbentien (Getter)	t	*	.	.	2
2466 48 130	- Petroleum sulfonate (ohne solche des Ammoniums, der Erdaalkalimetalle oder der Ethanolamine); thiophenhaltige Sulfosäuren von Öl aus bituminösen Mineralien und ihre Salze	t	.	.	.	2
	darunter zum Absatz bestimmt	1000 DM	.	.	.	
2466 48 150	- Ionenaustauscher, nicht auf Kunststoffbasis	t	36 502	32 808	33 107	4
		1000 DM	22 188	23 807	24 480	
2466 48 170	- Absorbentien zum Vervollständigen des Vakuums in elektrischen Röhren (Getter)	t	-	-	-	-
		1000 DM	-	-	-	
	- Pyrolignite, Gasreinigungsmasse, zubereitete Rostschutzmittel	t	.	.	.	1
2466 48 230	- Pyrolignite; rohes Calciumtartrat; rohes Calciumcitrat	1000 DM	.	.	.	
2466 48 250	- Gasreinigungsmasse	t	.	-	-	-
		1000 DM	.	-	-	
2466 48 270	- Zubereitete Rostschutzmittel, Amine als wirksame Bestandteile enthaltend	t	475	546	562	10
		1000 DM	2 307	2 868	3 060	
2466 48 300	- Zusammengesetzte anorganische Lösungs- und Verdünnungsmittel für Lacke und ähnliche Erzeugnisse	t	.	.	.	9
		1000 DM	.	.	.	
	- Kesselsteinentfernungsmittel u.dgl.	t	.	66	.	2
2466 48 430	- für den Haushalt	1000 DM	.	282	.	
2466 48 450	- Andere Kesselsteinentfernungsmittel u.dgl.	t	.	.	.	2
		1000 DM	.	.	.	
	- Zubereitungen für die Galvanotechnik, flüssige Polychlordiphenyle etc., Emulgiermittel für Fettstoffe	t	9 107	10 629	10 616	17
2466 48 530	- Zubereitungen für die Galvanotechnik	1000 DM	81 471	96 075	96 347	
2466 48 550	- Flüssige Polychlordiphenyle, flüssige Chlorparaffine, Polyethylenglykolegemische	t	.	.	.	2
	darunter zum Absatz bestimmt	t	.	.	.	2
		1000 DM	.	.	.	
2466 48 570	- Mischungen von Glycerinmono-, -di- und -trifettsäureestern (Emulgiermittel für Fettstoffe)	t	.	.	.	2
	darunter zum Absatz bestimmt	t	.	.	.	2
		1000 DM	.	.	.	
	- Erzeugnisse und Zubereitungen zu pharmazeutischen oder chirurgischen Zwecken; andere Hilfsmittel für die Gießereiindustrie; Flamm- und Wasserschutzmittel u.ä. Zubereitungen	t	13 268	13 451	13 391	10
2466 48 630	- Erzeugnisse und Zubereitungen zu pharmazeutischen oder chirurgischen Zwecken, a.n.g.	1000 DM	88 502	86 582	84 658	
2466 48 650	- Hilfsmittel für die Gießereiindustrie (ohne zubereitete Bindemittel für Gießereiformen und -kerne)	t	110 938	116 588	117 543	13
		1000 DM	110 184	116 211	120 305	
2466 48 670	- Flamm- und Wasserschutzmittel und ähnliche Zubereitungen für den Schutz von Bauwerken	t	18 277	11 558	16 353	31
		1000 DM	114 774	79 611	106 992	
	- Mischungen, die mit zwei oder mehr verschiedenen Halogenen perhalogenierte acyclische Kohlenwasserstoffe enthalten	t	-	-	-	-
2466 48 730	- Acyclische Kohlenwasserstoffe enthaltend, die nur mit Fluor oder Chlor perhalogeniert sind	1000 DM	-	-	-	

5 Produktion nach Güterarten - Deutschland

Melde-Nr.	Bezeichnung	Einheit	2. VJ 1999	1. VJ 2000	2. VJ 2000	2. VJ 2000 Anzahl Unternehmen	
1 ,	2	3	4	5	6	7	
2466 48 790	- - Andere Mischungen, die mit zwei oder mehr verschiedenen Halogenen perhalogenierte acyclische Kohlenwasserstoffe enthalten darunter zum Absatz bestimmt	t t 1000 DM	* - -	- - -	- - -	- - -	
2466 48 900	- Andere chemische Erzeugnisse und Zubereitungen der chemischen Industrie oder verwandter Industrien (einschl. Mischungen von Naturprodukten), a.n.g.; andere Rückstände der chemischen Industrie oder verwandter Industrien, a.n.g.	1000 DM		1 039 745	1 025 484	1 020 556	120
2470 11 200	Kabel aus synthetischen Filamenten; synthetische Spinnfasern, weder gekrempelt noch gekämmt noch anders für die Spinnerei bearbeitet - aus Nylon oder anderen Polyamiden darunter zum Absatz bestimmt	t t 1000 DM	* 13 279 63 008	17 448 17 448 87 807	16 457 16 457 84 143	3 3 3	
2470 11 300	- aus Polyestern darunter zum Absatz bestimmt	t t 1000 DM	* 30 543 98 567	30 249 30 249 106 963	33 451 33 451 118 795	4 4 4	
2470 11 500	- aus Polyacryl oder Modacryl darunter zum Absatz bestimmt - Kabel aus anderen synthetischen Filamenten, andere synthetische Spinnfasern	t t 1000 DM	* 50 774 50 774 114 026	47 134 47 134 157 651	44 944 44 944 157 474	5 5 5	
2470 11 950	- - aus Polypropylen darunter zum Absatz bestimmt	t t 1000 DM	* . . .	5 820 5 820 12 911	7 129 7 129 16 696	3 3 3	
2470 11 990	- - aus anderen synthetischen Filamenten darunter zum Absatz bestimmt	t t 1000 DM	* - - -	- - -	- - -	- - -	
2470 12 300	Hochfeste Garne aus Polyamiden und Polyestern, n.A.E. (einschl. synthetischer Monofile von weniger als 67 dtex) - Hochfeste Garne aus Nylon oder anderen Polyamiden, n.A.E.	t t 1000 DM	3 3 3	
2470 12 500	- Hochfeste Garne aus Polyestern, n.A.E.	t t 1000 DM	. . .	23 186 142 826	23 858 148 507	4 4 4	
2470 13 133	Texturierte Garne und andere Garne, ungezwirnt, n.A.E. - Texturierte Garne aus Polyamiden und Polyestern - - aus Nylon oder anderen Polyamiden, n.A.E. - - mit einem Titer der einfachen Garne von 50 tex oder weniger	t t 1000 DM	5 466 43 397	6 498 49 306	6 389 48 745	6 6 6	
2470 13 135	- - mit einem Titer der einfachen Garne von mehr als 50 tex	t t 1000 DM	1 1 1	
2470 13 150	- - aus Polyester, n.A.E. - Texturierte Garne aus Polypropylen und anderen synthetischen Filamenten, n.A.E.	t t 1000 DM	9 719 58 288	12 612 70 758	11 697 66 709	3 3 3	
2470 13 230	- - aus Polypropylen, n.A.E.	t t 1000 DM	1 1 1	
2470 13 250	- - aus anderen synthetischen Filamenten, n.A.E.	t t 1000 DM	- - -	- - -	- - -	- - -	
2470 13 300	- Andere Garne, ungezwirnt, aus Nylon oder anderen Polyamiden, n.A.E. darunter zum Absatz bestimmt	t t 1000 DM	* 19 690 125 495	21 832 136 341	21 530 135 581	5 5 5	
2470 13 503	- - mit 50 Drehungen oder weniger je Meter aus Polyester, teilverstreckt	t t 1000 DM	12 186 43 119	12 768 48 144	13 065 50 808	3 3 3	
2470 13 505	- - mit 50 Drehungen oder weniger je Meter aus anderen Polyestern und andere Garne mit mehr als 50 Drehungen je Meter aus Polyestern	t t 1000 DM	1 1 1	
2470 13 700	- aus Polypropylen, n.A.E.	t t 1000 DM	- - -	- - -	- - -	- - -	
2470 13 900	- aus anderen synthetischen Filamenten, n.A.E.	t t 1000 DM	. . .	89 555	91 731	3 3 3	

5 Produktion nach Güterarten - Deutschland

Melde-Nr.	Bezeichnung	Einheit	2. VJ 1999	1. VJ 2000	2. VJ 2000	2. VJ 2000 Anzahl Unternehmen
1	2	3	4	5	6	7
	Synthetische Monofile von 67 dtex oder mehr und einem größten Durchmesser von 1 mm oder weniger; Streifen u. dgl. aus synthetischer Spinnmasse, mit einer Breite von 5 mm oder weniger					
2470 14 050	- aus Polypropylen	t	1 855	2 094	2 151	5
		1000 DM	12 480	14 740	13 711	
2470 14 070	- aus anderer synthetischer Spinnmasse	t	5 234	6 043	5 974	10
		1000 DM	78 061	83 265	80 012	
2470 21 000	Kabel aus künstlichen Filamenten; künstliche Spinnfasern, weder gekrempelt noch gekämmt noch anders für die Spinnerei bearbeitet	t	*	.	.	2
	darunter zum Absatz bestimmt	t	.	.	.	2
		1000 DM	.	.	.	
2470 22 000	Hochfeste Garne aus Viskose (ohne Nähgarne), n.A.E. (einschl. künstlicher Monofile von weniger als 67 dtex)	t	.	.	.	1
		1000 DM	.	.	.	
2470 23 300	Texturierte Garne und andere ungezwirnte Garne, n.A.E.					
	- Texturierte Garne aus Celluloseacetat u.a. künstlichen Filamenten (ohne Nähgarne), n.A.E. (einschl. künstlicher Monofile von weniger als 67 dtex)	t	-	-	-	-
		1000 DM	-	-	-	-
2470 23 900	- Andere Garne, ungezwirnt, aus Viskose, Celluloseacetat u.a. künstlichen Filamenten (ohne Nähgarne), n.A.E. (einschl. künstlicher Monofile von weniger als 67 dtex)	t	.	.	.	2
		1000 DM	.	.	.	
2470 24 000	Künstliche Monofile von 67 dtex oder mehr und einem größten Durchmesser von 1 mm oder weniger; Streifen u. dgl. aus künstlicher Spinnmasse mit einer Breite von 5 mm oder weniger	t	*	-	-	-
	darunter zum Absatz bestimmt	t	-	-	-	-
		1000 DM	-	-	-	-
	Wiederverwertbare Reststoffe und Abfälle von Chemiefasern (einschl. Kämmlingen, Garnabfällen und Reißspinnstoff)					
2470 30 500	- aus synthetischen Chemiefasern	t	9 152	10 296	7 770	11
	darunter zum Absatz bestimmt	t	9 152	10 296	7 770	11
		1000 DM	7 619	8 459	6 431	
2470 30 700	- aus künstlichen Chemiefasern	t	.	.	.	2
	darunter zum Absatz bestimmt	t	.	.	.	2
		1000 DM	.	.	.	
2499 00 000	Veredlung von Erzeugnissen dieser Güterabteilung	1000 DM	440 168	466 538	507 733	50
	Gummi- und Kunststoffwaren					
2511 11 000	Luftreifen aus Kautschuk, neu, für Personenkraftwagen (einschl. Kombinationskraftwagen, Rennwagen)	1000 St	12 273	13 961	12 779	8
		1000 DM	983 609	1 109 129	1 046 396	
	Luftreifen aus Kautschuk, neu, für Motorräder, Motorroller und Fahrräder					
2511 12 350	- für Motorräder und Motorroller	St	.	.	.	2
	- - für Motorräder	1000 DM	.	.	.	
2511 12 370	- - für Motorroller	St	.	.	.	1
		1000 DM	.	.	.	
2511 12 500	- Schlauchreifen für Fahrräder	St	-	-	-	-
		1000 DM	-	-	-	-
2511 12 700	- Andere Luftreifen für Fahrräder	St	.	.	.	1
		1000 DM	.	.	.	
	Luftreifen aus Kautschuk, neu, für Omnibusse, Lastkraftwagen und Luftfahrzeuge					
2511 13 550	- für Omnibusse und Lastkraftwagen	St	1 452 544	1 700 746	1 562 512	7
	- - leichte Ausführung, mit einer Tragfähigkeitskennzahl von 121 oder weniger	1000 DM	154 420	169 510	153 852	
2511 13 570	- - schwere Ausführung, mit einer Tragfähigkeitskennzahl von mehr als 121	St	703 403	900 554	809 380	3
		1000 DM	264 943	292 966	242 970	
2511 13 700	- für Luftfahrzeuge	St	.	.	.	1
		1000 DM	.	.	.	

5 Produktion nach Güterarten - Deutschland

Melde-Nr.	Bezeichnung	Einheit	2. VJ 1999	1. VJ 2000	2. VJ 2000	2. VJ 2000 Anzahl Unternehmen
1	2	3	4	5	6	7
2511 14 040	Luftreifen aus Kautschuk, neu, für Land- und Forstwirtschaftsfahrzeuge, Tiefbaufahrzeuge usw. - für Land- und Forstwirtschaftsfahrzeuge	St 1000 DM	.	.	.	1
2511 14 050	- für Tiefbaufahrzeuge	St 1000 DM	.	.	.	1
2511 14 070	- Andere Luftreifen aus Kautschuk, mit Stollen-, Winkel- o.ä. Profilen	St 1000 DM	.	.	.	1
2511 14 090	- Andere Luftreifen aus Kautschuk, mit anderen Profilen	St 1000 DM	.	.	.	1
2511 15 300	Voll- oder Hohlkammerreifen, Felgenbänder und Luftschläuche aus Kautschuk - Voll- oder Hohlkammerreifen	St 1000 DM	1 906 174 18 682	2 192 960 25 117	1 733 977 22 573	4
2511 15 500	- Felgenbänder	St 1000 DM	.	.	.	1
2511 15 730	- Luftschläuche aus Kautschuk - - für Personen-, Lastkraftwagen und Omnibusse	St 1000 DM	.	.	.	1
2511 15 750	- - für Fahrräder	St 1000 DM	-	-	-	-
2511 15 770	- - für Motorräder und Motorroller	St 1000 DM	.	.	.	1
2511 15 790	- - Andere Luftschläuche	St 1000 DM	.	.	.	1
2511 16 000	Rohlaufprofile aus nichtvulkanisiertem Kautschuk darunter zum Absatz bestimmt	t 1000 DM	.	.	.	1 1
2512 10 300	Bereifungen, runderneuert - für Personenkraftwagen	St 1000 DM	546 130 17 582	485 197 14 440	449 882 13 896	8
2512 10 500	- für Lastkraftwagen und Omnibusse	St 1000 DM	241 344 57 640	256 494 64 625	252 771 66 847	20
2512 10 950	- - Andere Luftreifen - - für Luftfahrzeuge	St 1000 DM	-	-	-	-
2512 10 990	- - für andere Verwendung	St 1000 DM	13 611 3 905	3 432	3 020	5
2513 10 000	Regenerierter Kautschuk in Primärformen oder in Platten, Blättern oder Streifen darunter zum Absatz bestimmt	t 1000 DM	.	.	.	2 2
2513 20 130	Kautschukmischungen und andere Formen (z.B. Fäden, Kordeln, Platten, Blätter), aus nichtvulkanisiertem und vulkanisiertem Kautschuk - Kautschuk mit Zusatz von Ruß oder Siliciumdioxid; Kautschuklösungen, Dispersionen u.a. Kautschukmischungen, nicht vulkanisiert	t 1000 DM	16 493 43 099	26 853 61 812	25 638 62 326	11
2513 20 150	- - Kautschuklösungen, Dispersionen (ohne solche mit Zusatz von Ruß oder Siliciumdioxid)	t 1000 DM	212	187 1 343	155 1 740	4
2513 20 190	- - Andere Kautschukmischungen, in Platten, Blättern, Streifen oder in Primärformen	t 1000 DM	40 319 148 596	44 597 169 542	40 483 153 529	29
2513 20 300	- Andere Formen (z.B. Stäbe, Stangen, Rohre) und Waren (z.B. Scheiben, Ringe), aus nichtvulkanisiertem Kautschuk (ohne Rohlaufprofile)	t 1000 DM	7 436 102 989	8 048 125 600	8 079 122 110	33
2513 20 500	- Fäden und Kordeln, aus vulkanisiertem Kautschuk	t 1000 DM	.	.	.	2
2513 20 730	- Platten, Blätter und Streifen, aus vulkanisiertem Weichkautschuk - - für Schuhsohlen	t 1000 DM	2 725 17 695	2 446 16 114	2 966 17 286	5
2513 20 790	- - Andere Platten, Blätter und Streifen	t 1000 DM	3 604 31 106	4 092 35 366	4 830 36 332	22

5 Produktion nach Güterarten - Deutschland

Melde-Nr.	Bezeichnung	Einheit	2. VJ 1999	1. VJ 2000	2. VJ 2000	2. VJ 2000 Anzahl Unternehmen
1	2	3	4	5	6	7
2513 20 830	- Stäbe, Stangen und Profile, aus vulkanisiertem Zellkautschuk; Platten, Blätter, Stangen u.a. aus vulkanisiertem Vollkautschuk	t	3 740	3 803	3 903	4
2513 20 850	- Stäbe, Stangen und Profile, aus vulkanisiertem Zellkautschuk	1000 DM	30 773	35 318	36 858	
2513 20 870	- Platten, Blätter und Streifen, für Bodenbeläge und Fußmatten, aus vulkanisiertem Vollkautschuk	t	.	.	.	1
2513 20 870	- Stäbe, Stangen und Profile, aus vulkanisiertem Vollkautschuk	1000 DM	.	.	.	
2513 30 300	Rohre und Schläuche, aus Weichkautschuk, auch mit Form-, Verschluß- und Verbindungsstücken	t	16 919	18 627	18 753	20
2513 30 300	- Rohre und Schläuche, aus vulkanisiertem Weichkautschuk, nicht mit anderen Stoffen verstärkt oder ausgerüstet (ohne Form-, Verschluß- oder Verbindungsstücke)	1000 DM	221 977	228 696	227 031	
2513 30 300	- Rohre und Schläuche, aus vulkanisiertem Weichkautschuk, mit anderen Stoffen verstärkt oder ausgerüstet (ohne Form-, Verschluß- oder Verbindungsstücke)	t	4 826	5 407	5 363	24
2513 30 300	- Rohre und Schläuche, aus vulkanisiertem Weichkautschuk, mit anderen Stoffen verstärkt oder ausgerüstet (ohne Form-, Verschluß- oder Verbindungsstücke)	1000 DM	122 210	134 705	128 374	
2513 30 550	- mit Metall verstärkt oder ausgerüstet	t	4 633	5 411	5 767	10
2513 30 570	- mit textilen Spinnstoffen verstärkt oder ausgerüstet	1000 DM	38 477	45 198	45 762	
2513 30 590	- mit anderen Stoffen verstärkt oder ausgerüstet	t	5 219	5 087	4 788	15
2513 30 590	- mit anderen Stoffen verstärkt oder ausgerüstet	1000 DM	134 343	131 877	122 588	
2513 30 700	Rohre und Schläuche, aus vulkanisiertem Weichkautschuk, mit Form-, Verschluß- oder Verbindungsstücken	t	2 203	2 731	3 616	6
2513 30 700	Rohre und Schläuche, aus vulkanisiertem Weichkautschuk, mit Form-, Verschluß- oder Verbindungsstücken	1000 DM	21 716	23 313	26 516	
2513 40 300	Förderbänder und Treibriemen, aus vulkanisiertem Kautschuk	t	2 286	2 900	3 160	20
2513 40 300	- Keil- und Zahnriemen	1000 DM	50 434	67 180	66 431	
2513 40 500	- Förderbänder mit einer Breite von mehr als 20 cm	t	1 599	1 723	1 686	3
2513 40 500	- Förderbänder mit einer Breite von mehr als 20 cm	1000 DM	57 922	59 938	60 889	
2513 40 750	- Andere Treibriemen	t	7 987	7 194	5 537	6
2513 40 750	- Synchrontreibriemen	1000 DM	57 868	60 482	43 987	
2513 40 790	- Andere Treibriemen (ohne Synchrontreibriemen)	t	607	681	714	3
2513 40 790	- Andere Treibriemen (ohne Synchrontreibriemen)	1000 DM	48 298	62 532	67 167	
2513 50 500	Kautschutierte Gewebe (ohne Reifencordgewebe)	t	17 473	21 383	21 034	6
2513 50 500	- Klebebänder, aus kautschutiertem Gewebe, mit einer Breite von 20 cm oder weniger	1000 DM	3 091	3 328	3 441	
2513 50 700	- Andere kautschutierte Gewebe, aus Gewirken oder Gestricken u.a. gewebeähnlichen Erzeugnissen	t	46 751	50 767	49 531	6
2513 60 300	Bekleidung und Bekleidungszubehör, aus vulkanisiertem Weichkautschuk	1000 DM	1 360	1 517	1 694	11
2513 60 300	- Handschuhe für chirurgische Zwecke	1000 Paar	40 089	40 881	43 961	
2513 60 300	- Handschuhe für den Haushalt und andere Zwecke	1000 DM	-	-	-	-
2513 60 550	- für den Haushalt	1000 Paar	.	.	.	1
2513 60 590	- für andere Zwecke	1000 DM	.	.	.	2
2513 60 700	- Andere Bekleidung u.a. Bekleidungszubehör	1000 DM	36	62	62	4
2513 71 500	Waren zu hygienischen oder medizinischen Zwecken, aus Weichkautschuk, auch in Verbindung mit Hartkautschukteilen	1000 St	.	.	.	2
2513 71 500	- Präservative	1000 DM	.	.	.	
2513 71 700	- Sauger, Brusthütchen und ähnliche Waren für Kleinkinder	t	301	.	271	3
2513 71 900	- Andere Waren zu hygienischen oder medizinischen Zwecken	1000 DM	.	.	.	
2513 72 000	Bodenbeläge und Fußmatten, aus vulkanisiertem Weichkautschuk	t	3 040	2 146	1 945	12
2513 72 000	Bodenbeläge und Fußmatten, aus vulkanisiertem Weichkautschuk	1000 DM	36 510	34 497	27 286	
2513 72 000	Bodenbeläge und Fußmatten, aus vulkanisiertem Weichkautschuk	t	20 376	19 195	23 033	13
2513 72 000	Bodenbeläge und Fußmatten, aus vulkanisiertem Weichkautschuk	1000 DM	90 732	89 830	98 351	

5 Produktion nach Güterarten - Deutschland

Melde-Nr.	Bezeichnung	Einheit	2. VJ 1999	1. VJ 2000	2. VJ 2000	2. VJ 2000 Anzahl Unternehmen
1	2	3	4	5	6	7
2513 73 100	Waren aus vulkanisiertem Zellkautschuk, Radiergummi, Fender u.a. aufblasbare Waren, aus vulkanisiertem Weichkautschuk; Waren, Abfälle und Bruch aus Hartkautschuk - Waren des technischen Bedarfs, aus vulkanisiertem Zellkautschuk, a.n.g.	t 1000 DM	2 264 47 866	2 270 51 096	2 239 48 945	12
2513 73 210	- Radiergummi, Dichtungen, Fender u.a. aufblasbare Waren aus vulkanisiertem Weichkautschuk - - Radiergummi	t 1000 DM	1
2513 73 230	- - Dichtungen	t 1000 DM	11 232 220 362	10 764 232 305	10 389 224 989	55
2513 73 250	- - Fender, auch aufblasbar	t 1000 DM	- -	- -	- -	-
2513 73 270	- - Andere aufblasbare Waren	t 1000 DM	41 5 578	38 .	47 5 720	3
2513 73 300	- Andere Waren des technischen Bedarfs, für zivile Luftfahrzeuge - Kompensatoren für Rohrleitungen, Gummi-Metallverbindungen, aus vulkanisiertem Weichkautschuk - - Kompensatoren für Rohrleitungen	t 1000 DM	53 3 996	57 4 119	51 4 255	3
2513 73 430	- - Gummi-Metallteile für Kraftfahrzeuge	t 1000 DM	54 5 073	65 5 825	60 5 143	3
2513 73 450	- - Formartikel für Kraftfahrzeuge	t 1000 DM	17 735 350 304	20 027 409 190	18 930 398 513	27
2513 73 470	- - Andere Gummi-Metallteile	t 1000 DM	10 682 197 148	11 888 216 335	11 621 209 287	41
2513 73 490	- - Andere Waren aus vulkanisiertem Weichkautschuk - - Formartikel für andere Zwecke	t 1000 DM	5 432 104 475	5 630 126 773	5 844 130 188	43
2513 73 650	- - Walzenbezüge	t 1000 DM	4 071 107 858	4 765 121 663	4 531 114 642	59
2513 73 670	- - Andere Waren für andere Zwecke, a.n.g.	t 1000 DM	1 444 59 157	1 713 68 484	1 688 70 961	13
2513 73 690	- Hartkautschuk in allen Formen (einschl. Abfällen und Bruch); Waren aus Hartkautschuk - - Hartkautschuk in Massen, Platten, Blättern, Streifen, Stäben, Profilen oder Rohren	t 1000 DM	8 394 81 477	7 170 79 198	9 115 88 650	24
2513 73 730	- - Abfälle, Staub und Bruch, aus Hartkautschuk darunter zum Absatz bestimmt	t 1000 DM	3
2513 73 750	- - Waren aus Hartkautschuk	t 1000 DM	7 139 27 951	6 746 26 536	7 252 28 245	6
2513 80 000	Abfälle, Bruch und Schnitzel von Weichkautschuk, auch zu Pulver oder Granulat zerkleinert	1000 DM	.	5 856	6 028	5
2521 10 500	Monofile mit einem größten Durchmesser von mehr als 1 mm, Stäbe, Stangen und Profile, nicht weiter bearbeitet, aus Kunststoffen - aus Polymeren des Ethylens darunter zum Absatz bestimmt	t 1000 DM	11 775 11 775 68 389	11 029 11 029 63 692	11 697 11 697 70 183	23 23
2521 10 703	- aus Polymeren des Vinylchlorids - - Fenster- und Türprofile darunter zum Absatz bestimmt	t 1000 DM	104 803 103 417 460 038	96 932 95 875 426 903	111 010 109 700 488 123	35 33
2521 10 709	- - Andere Stäbe, Stangen und Profile darunter zum Absatz bestimmt	t 1000 DM	23 768 22 974 154 091	23 711 22 958 154 162	24 039 23 270 157 272	57 57
2521 10 903	- aus anderen Kunststoffen - - Fenster- und Türprofile darunter zum Absatz bestimmt	t 1000 DM	17 541 100 961	13 452 81 993	15 956 96 458	20 20
2521 10 905	- - Andere Stäbe, Stangen und Profile, aus faserverstärkten Kunststoffen darunter zum Absatz bestimmt	t 1000 DM	1 502 1 502 18 248	1 985 1 985 23 510	2 241 2 241 23 936	9 9
2521 10 909	- - Andere Stäbe, Stangen und Profile, aus anderen Kunststoffen darunter zum Absatz bestimmt	t 1000 DM	11 922 105 659	14 726 127 452	15 646 15 477 137 461	62 62

5 Produktion nach Güterarten - Deutschland

Melde-Nr.	Bezeichnung	Einheit	2. VJ 1999	1. VJ 2000	2. VJ 2000	2. VJ 2000 Anzahl Unternehmen
1	2	3	4	5	6	7
2521 21 300	Kunstdärme; Rohre und Schläuche, nicht biegsam, aus Kunststoffen - Kunstdärme aus gehärteten Eiweißstoffen oder aus Cellulosekunststoffen darunter zum Absatz bestimmt	t t 1000 DM	* 2 387 2 387 85 009	2 444 2 444 91 610	2 397 2 397 96 742	5 5
2521 21 530	- Rohre und Schläuche aus Polymeren des Ethylens, Propylens und des Vinylchlorids, nicht biegsam - - aus Polymeren des Ethylens darunter zum Absatz bestimmt	t t 1000 DM	* 37 590 139 916	41 275 154 312	42 718 164 589	33 33
2521 21 550	- - aus Polymeren des Propylens darunter zum Absatz bestimmt	t t 1000 DM	* 10 528 60 901	11 285 65 094	10 780 64 599	26 25
2521 21 570	- - aus Polymeren des Vinylchlorids darunter zum Absatz bestimmt	t t 1000 DM	* 67 148 66 555 186 800	65 306 64 938 218 825	68 729 68 361 230 411	51 50
2521 21 705	- Rohre und Schläuche, aus anderen Kunststoffen, nicht biegsam - - aus faserverstärkten Kunststoffen darunter zum Absatz bestimmt	t t 1000 DM	* 8 549 37 618	7 937 37 156	11 151 48 629	14 14
2521 21 709	- - aus anderen Kunststoffen darunter zum Absatz bestimmt	t t 1000 DM	* 4 050 35 907	5 075 34 553	4 391 34 546	26 26
2521 22 200	Rohre und Schläuche, biegsam; Form-, Verschluß- oder Verbindungsstücke, aus Kunststoffen - Rohre und Schläuche, die einem Druck von 27,6 MPa oder mehr standhalten darunter zum Absatz bestimmt	t t 1000 DM	*	1 1
2521 22 353	- Andere Rohre und Schläuche, nicht verstärkt, aus Kunststoffen - - ohne Form-, Verschluß- oder Verbindungsstücke - - - aus Polymeren des Vinylchlorids darunter zum Absatz bestimmt	t t t 1000 DM	* 15 306 15 306 70 132	16 685 16 685 72 588	16 645 16 645 72 540	22 22
2521 22 355	- - - aus Polyamiden darunter zum Absatz bestimmt	t t 1000 DM	* 1 525 1 525 45 474	1 559 1 559 45 009	1 496 1 496 43 949	13 13
2521 22 357	- - - aus Polymeren des Ethylens darunter zum Absatz bestimmt	t t 1000 DM	* 26 855 94 822	26 221 118 718	28 419 125 079	24 24
2521 22 359	- - - aus anderen Kunststoffen darunter zum Absatz bestimmt	t t 1000 DM	* 4 753 87 102	5 884 87 420	5 228 92 040	22 22
2521 22 370	- - mit Form-, Verschluß- oder Verbindungsstücken darunter zum Absatz bestimmt	t t 1000 DM	* 3 743 3 743 9 048	698 698 4 369	741 741 4 875	7 7
2521 22 500	- Andere Rohre und Schläuche, a.n.g. darunter zum Absatz bestimmt	t t 1000 DM	* 2 862 2 862 45 751	3 267 3 267 50 490	3 306 3 306 50 571	14 14
2521 22 700	- Form-, Verschluß- oder Verbindungsstücke darunter zum Absatz bestimmt	t t 1000 DM	* 12 343 152 173	11 383 144 254	12 575 160 735	53 53
2521 30 130	Tafeln, Platten, Folien, Filme, Bänder und Streifen, aus nicht geschäumten Kunststoffen, weder verstärkt noch geschichtet und ohne Unterlage - Tafeln, Folien u.ä., aus Polymeren des Ethylens - - mit einer Dicke von 0,1 mm oder weniger - - - mit einer Dichte von weniger als 0,94 darunter zum Absatz bestimmt	t t t t 1000 DM	* 148 909 115 614 400 407	157 789 121 580 496 607	158 716 123 841 498 647	68 60
2521 30 150	- - - mit einer Dichte von 0,94 oder mehr darunter zum Absatz bestimmt	t t 1000 DM	* 17 411 12 963 43 949	18 271 13 401 48 769	17 460 13 210 51 644	28 24
2521 30 173	- - mit einer Dicke von mehr als 0,1 mm - - - mit einer Dichte von weniger als 0,94 darunter zum Absatz bestimmt	t t 1000 DM	* 53 348 51 975 141 249	52 342 50 547 164 438	54 686 52 950 170 447	31 29
2521 30 175	- - - mit einer Dichte von 0,94 oder mehr darunter zum Absatz bestimmt	t t 1000 DM	* 12 656 63 222	12 611 62 532	12 323 61 344	22 22

5 Produktion nach Güterarten - Deutschland

Melde-Nr.	Bezeichnung	Einheit	2. VJ 1999	1. VJ 2000	2. VJ 2000	2. VJ 2000 Anzahl Unternehmen
1	2	3	4	5	6	7
2521 30 210	- Tafeln, Folien u.ä., aus Polymeren des Propylens - mit einer Dicke von 0,1 mm oder weniger, biaxial orientiert darunter zum Absatz bestimmt	t t 1000 DM	* . 81 826	24 580 24 580 126 144	24 449 24 449 124 284	13 13
2521 30 230	- - Andere Tafeln, Folien u.ä., mit einer Dicke von 0,1 mm oder weniger darunter zum Absatz bestimmt	t t 1000 DM	* 21 930 19 801 61 393	23 855 21 753 75 466	22 806 20 857 73 866	21 21
2521 30 250	- - Zierbänder, mit einer Dicke von mehr als 0,1 mm und einer Breite von mehr als 5 mm bis 20 mm, für Verpackungszwecke darunter zum Absatz bestimmt	t t 1000 DM	*	1 1
2521 30 270	- - Andere Bänder, mit einer Dicke von mehr als 0,1 mm und einer Breite von mehr als 5 mm bis 20 mm, für Verpackungszwecke darunter zum Absatz bestimmt	t t 1000 DM	* 3 521 3 521 17 949	3 676 3 676 19 066	3 370 3 370 17 200	4 4
2521 30 290	- - Andere Platten, Folien, Streifen und Bänder, mit einer Dicke von mehr als 0,1 mm darunter zum Absatz bestimmt	t t 1000 DM	* 14 845 11 828 46 982	17 511 14 764 57 441	17 464 14 297 62 378	25 20
2521 30 303	- Tafeln, Folien u.ä., aus Polymeren des Styrols - mit einer Dicke von 1 mm oder weniger darunter zum Absatz bestimmt	t t 1000 DM	* 26 589 8 833 21 244	27 894 9 613 24 717	27 692 10 759 28 442	19 15
2521 30 305	- - mit einer Dicke v. m. als 1 mm darunter zum Absatz bestimmt	t t 1000 DM	* 22 616 21 906 80 613	28 594 25 077 86 764	29 869 26 355 95 504	22 19
2521 30 410	- Tafeln, Folien u.ä., aus Polymeren des Vinylchlorids - - nicht biegsam - - nicht weichgemacht, mit einer Dicke von 1 mm oder weniger darunter zum Absatz bestimmt	t t 1000 DM	* 24 516 106 776	27 176 129 070	25 679 125 520	4 4
2521 30 420	- - - nicht weichgemacht, mit einer Dicke von mehr als 1 mm darunter zum Absatz bestimmt	t t 1000 DM	* 5 349 5 349 22 459	5 579 5 579 25 568	5 686 5 686 25 150	7 7
2521 30 430	- - - weichgemacht, mit einer Dicke 1 mm oder weniger darunter zum Absatz bestimmt	t t 1000 DM	* . . .	3 714 3 714 12 175	3 341 3 341 11 447	3 3
2521 30 440	- - - weichgemacht, mit einer Dicke von mehr als 1 mm darunter zum Absatz bestimmt	t t 1000 DM	*	2 2
2521 30 460	- - biegsam - - nicht weichgemacht, mit einer Dicke von 1 mm oder weniger darunter zum Absatz bestimmt	t t 1000 DM	* 19 982 89 375	26 306 120 276	26 866 124 674	8 8
2521 30 470	- - - nicht weichgemacht, mit einer Dicke von mehr als 1 mm darunter zum Absatz bestimmt	t t 1000 DM	* 5 956 26 479	7 296 7 296 35 818	7 400 7 400 35 994	7 7
2521 30 480	- - - weichgemacht, mit einer Dicke von 1 mm oder weniger darunter zum Absatz bestimmt	t t 1000 DM	* 25 707 180 535	33 182 225 249	32 975 224 156	15 15
2521 30 490	- - - weichgemacht, mit einer Dicke von mehr als 1 mm darunter zum Absatz bestimmt	t t 1000 DM	* 2 268 2 268 10 995	1 743 1 743 9 132	2 014 2 014 10 584	6 6
2521 30 530	- Tafeln, Folien u.ä., aus Polymethyl-Methacrylat und aus anderen Acrylpolymeren - aus Polymethyl-Methacrylat darunter zum Absatz bestimmt	t t 1000 DM	* 21 134 21 134 135 806	22 161 22 161 131 751	23 091 23 091 139 106	7 7
2521 30 590	- - aus anderen Acrylpolymeren darunter zum Absatz bestimmt	t t 1000 DM	* 1 517 15 951	1 287 1 287 16 390	1 413 1 413 16 999	4 4
2521 30 610	- Tafeln, Folien u.ä., aus Polycarbonaten, Polyethylenterephthalat, ungesättigten Polyestern und aus anderen Polyestern - aus Polycarbonaten darunter zum Absatz bestimmt	t t 1000 DM	* 6 157 64 953	5 715 64 755	5 959 67 187	9 9
2521 30 620	- - aus Polyethylenterephthalat darunter zum Absatz bestimmt	t t 1000 DM	* 16 924 60 753	16 682 79 961	17 782 80 997	12 12
2521 30 630	- - aus ungesättigten Polyestern darunter zum Absatz bestimmt	t t 1000 DM	*	2 2

5 Produktion nach Güterarten - Deutschland

Melde-Nr.	Bezeichnung	Einheit	2. VJ 1999	1. VJ 2000	2. VJ 2000	2. VJ 2000 Anzahl Unternehmen
1	2	3	4	5	6	7
2521 30 690	- - aus anderen Polyestern darunter zum Absatz bestimmt	t 1000 DM	* 232 2 314	281 3 763	330 3 941	4 3
	- Folien, Bänder oder Streifen, Tafeln u.ä., aus Cellulose oder ihren chemischen Derivaten					
2521 30 710	- - mit einer Dicke von weniger als 0,75 mm, nicht bedruckt darunter zum Absatz bestimmt	t 1000 DM	*	1 1
2521 30 720	- - mit einer Dicke von weniger, als 0,75 mm, bedruckt darunter zum Absatz bestimmt	t 1000 DM	*	- -
2521 30 730	- - Andere Tafeln, Folien u.ä., aus regenerierter Cellulose darunter zum Absatz bestimmt	t 1000 DM	*	1 1
2521 30 740	- - Tafeln, Folien u.ä., aus Vulkanfaser darunter zum Absatz bestimmt	t 1000 DM	* 1 776 12 984	2 444 17 531	2 383 16 612	4 4
2521 30 760	- - Filmunterlagen in Rollen oder Streifen, aus Celluloseacetaten darunter zum Absatz bestimmt	t 1000 DM	*	1 1
2521 30 770	- - Folien, Filme, Bänder oder Streifen, auch in Rollen, aus Celluloseacetaten darunter zum Absatz bestimmt	t 1000 DM	* 311 5 992	335 335	. .	3 3
2521 30 790	- - Tafeln, Folien u.ä., aus anderen Cellulosederivaten darunter zum Absatz bestimmt	t 1000 DM	* . 4 418	3 3
2521 30 810	- - Tafeln, Folien u.ä., aus anderen Kunststoffen darunter zum Absatz bestimmt	t 1000 DM	*	2 2
2521 30 820	- - aus Polyamiden darunter zum Absatz bestimmt	t 1000 DM	* 3 246 23 391	4 185 4 185 31 517	4 235 4 235 33 725	8 8
2521 30 830	- - aus Aminoharzen darunter zum Absatz bestimmt	t 1000 DM	*	- -
2521 30 840	- - aus Phenolharzen darunter zum Absatz bestimmt	t 1000 DM	*	- -
2521 30 860	- - aus Kondensationspolymerisations- und Umlagerungspolymerisationserzeugnissen, auch chemisch modifiziert darunter zum Absatz bestimmt	t 1000 DM	*	2 2
2521 30 870	- - aus Additionspolymerisationserzeugnissen darunter zum Absatz bestimmt	t 1000 DM	*	2 2
2521 30 900	- Tafeln, Folien u.ä., aus anderen Kunststoffen darunter zum Absatz bestimmt	t 1000 DM	* 13 270 111 705	13 206 13 206 116 486	18 949 18 949 135 614	17 17
	- Andere Tafeln, Folien u.ä., aus Zellkunststoff					
2521 41 205	- - aus Polymeren des Styrols darunter zum Absatz bestimmt	t 1000 DM	*	1 1
2521 41 209	- - aus anderem Polystyrol darunter zum Absatz bestimmt	t 1000 DM	* 49 770 49 167 225 078	44 230 43 840 199 673	56 584 56 108 271 455	40 39
2521 41 300	- aus Polymeren des Vinylchlorids darunter zum Absatz bestimmt	t 1000 DM	* 18 122 18 122 101 595	17 740 17 740 103 922	15 306 15 306 97 728	14 14
2521 41 500	- aus Polyurethanen darunter zum Absatz bestimmt	t 1000 DM	* 42 840 409 855	47 340 427 630	49 221 433 655	80 79
2521 41 700	- aus regenerierter Cellulose darunter zum Absatz bestimmt	t 1000 DM	* 854 854	. 730	. 971	3 3
	- aus Epoxidharzen und anderen Kunststoffen					
2521 41 805	- - aus faserverstärkten Epoxidharzen u.ä. Zellkunststoffen darunter zum Absatz bestimmt	t 1000 DM	* 1 829 1 829 19 717	3 3

5 Produktion nach Güterarten - Deutschland

Melde-Nr.	Bezeichnung	Einheit	2. VJ 1999	1. VJ 2000	2. VJ 2000	2. VJ 2000 Anzahl Unternehmen
1	2	3	4	5	6	7
2521 41 809	- - aus anderen Epoxidharzen u.a. Zellkunststoffen darunter zum Absatz bestimmt	t t 1000 DM	* 1 441 17 926	1 222 14 978	1 086 14 177	10 10
	Andere Tafeln, Folien u.ä., aus anderen Kunststoffen - aus Kondensationspolymerisations- und Umlagerungspolymerisationserzeugnissen, auch chemisch modifiziert (ohne solche aus Zellkunststoff) - - aus Polyester - - - aus faserverstärktem Polyester darunter zum Absatz bestimmt	t t 1000 DM	* 9 940 40 315	10 437 41 539	11 084 44 932	11 11
2521 42 305	- - - aus anderem Polyester darunter zum Absatz bestimmt	t t 1000 DM	* . 257	2 2
2521 42 309	- - aus Epoxidharzen - - - aus faserverstärkten Epoxidharzen darunter zum Absatz bestimmt	t t 1000 DM	* . 5 467	1 147 22 090	1 361 28 461	4 4
2521 42 405	- - - aus anderen Epoxidharzen darunter zum Absatz bestimmt	t t 1000 DM	* 133 133	. .	. 89 357	3 3
2521 42 409	- - aus Phenolharzen - - - aus faserverstärkten Phenolharzen darunter zum Absatz bestimmt	t t 1000 DM	*	2 2
2521 42 505	- - - aus anderen Phenolharzen darunter zum Absatz bestimmt	t t 1000 DM	* 2 342 2 342	2 777 2 777	2 291 2 291	5 5
2521 42 509	- - aus Aminoharzen und aus anderen Polymerisationserzeugnissen - Hochdruckschichtpreßstoffe mit Dekorschicht auf einer der beiden Seiten, aus Aminoharzen, geschichtet darunter zum Absatz bestimmt	t t 1000 DM	* 15 828 11 810 81 740	18 309 13 145 86 399	18 287 12 607 84 678	8 8
2521 42 750	- - Andere Tafeln, Folien u.ä., aus Aminoharzen und aus anderen Polymerisationserzeugnissen darunter zum Absatz bestimmt	t t 1000 DM	* 1 486 17 457	2 000 21 883	3 088 24 211	5 5
2521 42 770	- - Andere Tafeln, Folien u.ä. (ohne solche aus Zellkunststoff, Aminoharzen und aus anderen Polymerisationserzeugnissen) - - aus Polyvinylchlorid/Polyethylen darunter zum Absatz bestimmt	t t 1000 DM	* 19 545 19 545 51 225	18 841 18 841 56 634	20 326 20 326 61 438	11 11
2521 42 810	- - aus Polyamid/Polyethylen darunter zum Absatz bestimmt	t t 1000 DM	* 23 726 167 119	26 735 194 359	26 128 190 692	23 23
2521 42 830	- - aus Polypropylen/Polyethylen darunter zum Absatz bestimmt	t t 1000 DM	* 8 078 8 078 63 417	8 577 8 577 70 805	8 289 8 289 65 178	21 21
2521 42 850	- - aus Polyethylen/Polyethylen-terephthalat darunter zum Absatz bestimmt	t t 1000 DM	* 4 186 29 603	5 994 40 910	6 830 44 956	15 15
2521 42 870	- - aus anderen Verbunden darunter zum Absatz bestimmt	t t 1000 DM	* 24 455 167 986	27 841 187 820	28 180 28 180 190 206	28 28
2521 42 890	Säcke, Beutel (einschl. Tüten), aus Polymeren des Ethylens - mit einem Gewicht von 120 g/m2 oder weniger	t t 1000 DM	* 53 536 203 358	52 671 242 505	49 856 237 643	69 69
2522 11 020	- Mülltonnensäcke mit einem Gewicht von 120 g/m2 oder mehr	t t 1000 DM	* 4 058 12 730	4 006 13 343	3 282 12 444	12 12
2522 11 030	- Sehr strapazierfähige Beutel mit einem Gewicht von mehr als 120 g/m2	t t 1000 DM	* 12 628 69 600	13 526 84 834	12 496 80 482	36 36
2522 11 050	- Tragebeutel	t t 1000 DM	* 13 786 53 682	16 857 64 532	15 850 64 492	19 19
2522 11 060	- Andere Säcke und Beutel (einschl. Tüten)	t t 1000 DM	* 9 382 24 392	10 329 32 863	10 408 33 993	11 11
2522 11 070						

5 Produktion nach Güterarten - Deutschland

Melde-Nr.	Bezeichnung	Einheit	2. VJ 1999	1. VJ 2000	2. VJ 2000	2. VJ 2000 Anzahl Unternehmen
1	2	3	4	5	6	7
2522 12 030	Säcke, Beutel (einschl. Tüten), aus Polyvinylchlorid und anderen Kunststoffen (ohne solche aus Polymeren des Ethylens) - mit einem Gewicht von 120 g/m2 oder weniger	t 1000 DM	3 893 25 384	4 195 28 579	3 965 25 512	17
2522 12 050	- Mülltonnensäcke mit einem Gewicht von 120 g/m2 oder mehr	t 1000 DM	- -	- -	- -	-
2522 12 070	- Sehr strapazierfähige Beutel mit einem Gewicht von mehr als 120 g/m2	t 1000 DM	352 5 930	286 5 487	269 5 156	6
2522 12 090	- Andere Säcke und Beutel (einschl. Tüten)	t 1000 DM	4 868 88 532	5 957 89 709	6 930 94 776	3 173
2522 13 000	Dosen, Kisten, Verschläge u.ä. Waren, aus Kunststoffen	t 1000 DM	479 663	513 223	554 936	
2522 14 530	Ballons, Flaschen, Flakons u.ä. Waren, aus Kunststoffen - mit einem Fassungsvermögen von 2 l oder weniger - - aus Polyethylen	1000 St 1000 DM	934 599 158 360	1 018 984 174 407	1 123 235 184 746	44
2522 14 550	- - aus Polypropylen	1000 St 1000 DM	154 412 21 896	175 567 24 283	208 474 30 458	15
2522 14 570	- - aus Polyvinylchlorid	1000 St 1000 DM	85 428 11 343	86 859 13 068	82 447 12 527	12
2522 14 590	- - aus anderen Kunststoffen	1000 St 1000 DM	295 360 43 509	375 889 44 970	432 850 49 274	15
2522 14 730	- mit einem Fassungsvermögen von mehr als 2 l - - aus Polyethylen	1000 St 1000 DM	21 335 23 400	21 614 25 853	21 499 26 293	19
2522 14 750	- - aus Polypropylen	1000 St 1000 DM	13 381 18 433	13 404 19 326	14 558 21 984	4
2522 14 770	- - aus Polyvinylchlorid	1000 St 1000 DM	29 334 33 040	29 685 32 399	31 746 35 945	3
2522 14 790	- - aus anderen Kunststoffen	1000 St 1000 DM	.	.	.	3
2522 15 100	Spulen, Spindeln, Hülsen u.ä. Warenträger, Stöpsel, Deckel, Kapseln u.ä. Verschlüsse, Netze, andere Transport- und Verpackungsmittel, aus Kunststoffen - Spulen u.ä. Unterlagen, für fotografische und kinematografische Filme oder für Tonträger und Aufzeichnungsträger	t 1000 DM	.	.	.	1
2522 15 300	- Andere Spulen, Spindeln, Hülsen u.ä. Warenträger	t 1000 DM	21 338 173 061	25 261 207 206	24 652 210 644	90
2522 15 500	- Verschluß- oder Flaschenkapseln	t 1000 DM	4 794 36 912	4 420 38 863	4 463 39 060	31
2522 15 700	- Stöpsel, Deckel u.ä. Verschlüsse	t 1000 DM	46 984 346 942	46 793 358 701	48 462 385 835	124
2522 15 800	- Gespritzte Netze in Schlauchform	t 1000 DM	762	139 969	.	2
2522 15 910	- Andere Transport- oder Verpackungsmittel, aus Kunststoffen - - Sicherheitsbehälter für den Transport von Gefahrgut	1000 St 1000 DM	1 144 23 076	1 114 24 981	1 134 25 254	8
2522 15 920	- - Fässer mit einem Fassungsvermögen von 5 bis 300 l	1000 St 1000 DM	1 445 14 699	1 662 15 556	1 478 15 253	8
2522 15 930	- - Andere Transportbehälter mit einem Fassungsvermögen von 5 bis 300 l	1000 St 1000 DM	23 603 83 476	27 555 100 795	26 546 95 772	37
2522 15 940	- - Fässer mit einem Fassungsvermögen über 300 l	1000 St 1000 DM	4 1 995	1 792	5 1 570	4
2522 15 955	- - Andere Transportbehälter mit einem Fassungsvermögen über 300 l - - - aus faserverstärkten Kunststoffen	1000 St 1000 DM	3 6 232	3 5 956	2 5 418	6
2522 15 959	- - - aus anderen Kunststoffen	1000 St 1000 DM	63 466	68 979	333 74 461	11
2522 15 975	- - Müll- und Abfalltransportbehälter - - - aus faserverstärkten Kunststoffen	1000 St 1000 DM	6 098	5 617	5 520	3

5 Produktion nach Güterarten - Deutschland

Melde-Nr.	Bezeichnung	Einheit	2. VJ 1999	1. VJ 2000	2. VJ 2000	2. VJ 2000 Anzahl Unternehmen
1	2	3	4	5	6	7
2522 15 979	- - - aus anderen Kunststoffen	1000 St 1000 DM	2 070 59 157	1 892 65 168	1 872 64 272	11
2522 15 995	- - - Andere Behälter - - - aus faserverstärkten Kunststoffen	1000 St 1000 DM	63 3 736	75 4 789	91 5 572	10
2522 15 999	- - - aus anderen Kunststoffen	1000 St 1000 DM	79 977 47 062	87 827 53 857	81 946 52 513	51
2523 11 550	Bodenbeläge, Wand- oder Deckenverkleidungen, aus Kunststoffen - aus Polymeren des Vinylchlorids - bestehend aus einem Träger, mit Polyvinylchlorid getränkt, bestrichen oder überzogen	1000 m2 1000 DM	9 551 60 631	7 568 42 899	8 267 41 383	5
2523 11 593	- - - Andere Bodenbeläge, Wand- oder Deckenverkleidungen - - - homogen, auch mehrschichtig	1000 m2 1000 DM	2 958 44 716	2 232 37 527	2 197 37 644	5
2523 11 595	- - - mehrschichtig, heterogen	1000 m2 1000 DM	.	.	.	2
2523 11 597	- - - auf Unterlage aus nichttextilen Stoffen	1000 m2 1000 DM	.	.	.	2
2523 11 900	- aus anderen Kunststoffen	1000 m2 1000 DM	380 5 697	228 3 643	335 5 197	7
2523 12 500	Badewannen, Duschen, Waschbecken, Bidets, Klosettschüsseln, -sitze u. -deckel, Spülkästen u.ä. Waren zu sanitären oder hygienischen Zwecken, aus Kunststoffen - Badewannen, Duschen und Waschbecken	1000 St 1000 DM	380 127 536	440 144 243	400 135 462	21
2523 12 700	- Klosettsitze und -deckel	1000 St 1000 DM	615 9 420	760 14 894	680 12 604	5
2523 12 900	- Bidets, Klosettschüsseln, Spülkästen u.ä. Waren zu sanitären oder hygienischen Zwecken	1000 St 1000 DM	2 696 134 463	2 111 165 119	2 101 152 780	19
2523 13 005	Sammelbehälter, Tanks, Bottiche u.ä. Behälter für den Baubedarf (ohne Fässer u. Transportbehälter), mit einem Fassungsvermögen von mehr als 300 l, aus Kunststoffen - aus faserverstärkten Kunststoffen	1000 St 1000 DM	21 20 956	9 18 317	9 18 139	16
2523 13 009	- aus anderen Kunststoffen	1000 St 1000 DM	135 60 227	200 52 451	156 56 806	29
2523 14 550	Türen, Fenster und deren Rahmen, Verkleidungen und Schwellen; Fensterläden, Jalousien u.ä. Waren und Teile dafür, aus Kunststoffen - Türen, Fenster und deren Rahmen, Verkleidungen und Schwellen - - Fenster und deren Rahmen, Verkleidungen, Fensterbänke	1000 St 1000 DM	3 550 1 327 031	2 352 983 734	2 997 1 242 538	525
2523 14 570	- - Türen und deren Rahmen, Verkleidungen und Schwellen	1000 St 1000 DM	138 112 076	131 93 195	122 104 894	197
2523 14 700	- Fensterläden, Jalousien (einschl. Jalousetten) u.ä. Waren, Teile dafür	1000 St 1000 DM	4 039 133 180	3 349 125 396	3 991 155 212	164
2523 15 535	Beschläge, Dübel, Außen- und Innenwandverkleidungen und andere Baubedarfsartikel aus Kunststoffen - Beschläge u.ä. Waren des Baubedarfs zur bleibenden Befestigung an Türen, Fenstern, Treppen, Wänden oder anderen Gebäudeteilen - - Außenwandverkleidungen, Platten, Nut- und Federprofile - - - aus faserverstärkten Kunststoffen	t 1000 DM	1 431 7 324	1 047 6 716	1 125 6 768	10
2523 15 539	- - - aus anderen Kunststoffen	t 1000 DM	6 840 83 181	6 097 75 282	8 528 83 466	26
2523 15 550	- - Innenwandverkleidungen	t 1000 DM	3 302 13 680	2 756 20 021	3 333 21 835	10
2523 15 575	- - Baubedarfsartikel (z.B. Beschläge und Dachelemente, Dachoberlichter, Rahmen für Dachoberlichter, Balkonverkleidungen) - - - aus faserverstärkten Kunststoffen	t 1000 DM	3 890 81 658	3 330 59 172	3 684 66 476	16
2523 15 579	- - - aus anderen Kunststoffen	t 1000 DM	7 073 63 856	7 556 63 399	6 767 68 658	34

5 Produktion nach Güterarten - Deutschland

Melde-Nr.	Bezeichnung	Einheit	2. VJ 1999	1. VJ 2000	2. VJ 2000	2. VJ 2000 Anzahl Unternehmen
1	2	3	4	5	6	7
2523 15 950	- Dübel u.a. Baubedarfsartikel, a.n.g. - Dübel u.a. Wandbefestigungsartikel	t 1000 DM	5 831 66 703	5 922 62 865	5 791 60 537	23
2523 15 990	- - Andere Baubedarfsartikel, a.n.g.	t 1000 DM	28 530 138 070	25 328 134 795	28 225 148 452	69
2523 20 005	Vorgefertigte Gebäude aus Kunststoffen - aus faserverstärkten Kunststoffen	1000 m2 St 1000 DM 427	. . 779	3
2523 20 009	- aus anderen Kunststoffen	1000 m2 St 1000 DM	5 145 4 866	3 90 3 647	4 115 4 157	6
2524 10 000	Bekleidung und Bekleidungszubehör (einschl. Handschuhen), aus Kunststoffen	1000 DM	15 837	18 540	18 720	18
2524 21 300	Folien, Filme, Bänder, selbstklebend, in Rollen mit einer Breite von 20 cm oder weniger, aus Kunststoffen - Bänder, mit nichtvulkanisiertem Natur- oder synthetischem Kautschuk bestrichen darunter zum Absatz bestimmt	t t 1000 DM	* 14 049 14 049 113 856	14 467 14 467 118 518	14 447 14 447 108 559	12 12
2524 21 550	- Folien, Filme, Bänder, aus Polyester und aus Kondensationspolymerisations- und Umlagerungspolymerisationserzeugnissen - aus Polyester darunter zum Absatz bestimmt	t t 1000 DM	*	2 2
2524 21 590	- - aus Kondensations- und Umlagerungspolymerisationserzeugnissen darunter zum Absatz bestimmt	t t 1000 DM	* . . .	418 . .	456 . .	3 2
2524 21 750	- Folien, Filme, Bänder, aus Polymeren des Vinylchlorids und aus anderen Additionspolymerisationserzeugnissen - aus Polymeren des Vinylchlorids darunter zum Absatz bestimmt	t t 1000 DM	* 1 819 11 821	1 367 1 367 13 914	1 206 1 206 11 908	5 5
2524 21 790	- - aus anderen Additionspolymerisationserzeugnissen darunter zum Absatz bestimmt	t t 1000 DM	*	1 1
2524 21 900	- Andere Folien, Filme, Bänder, in Rollen mit einer Breite von 20 cm oder weniger, aus anderen Kunststoffen darunter zum Absatz bestimmt	t t 1000 DM	* 5 239 50 417	2 128 43 376	2 156 45 456	9 9
2524 22 300	Tafeln, Platten u.ä., selbstklebend, aus Kunststoffen - weiter als nur oberflächenbearbeitet oder anders als nur quadratisch oder rechteckig zugeschnitten (z.B. mit abgerundeten Ecken oder rund) mit abgerundeten Ecken oder rund darunter zum Absatz bestimmt	t t 1000 DM	* 3 160 3 160 57 125	3 338 3 338 65 187	3 455 3 455 67 455	15 15
2524 22 550	- aus Kondensationspolymerisations- und Umlagerungspolymerisationserzeugnissen - aus Polyester darunter zum Absatz bestimmt	t t 1000 DM	*	1 1
2524 22 590	- - aus anderen Kondensationspolymerisations- und Umlagerungspolymerisationserzeugnissen darunter zum Absatz bestimmt	t t 1000 DM	*	2 2
2524 22 700	- aus Additionspolymerisationserzeugnissen darunter zum Absatz bestimmt	t t 1000 DM	* 3 001 3 001 16 911	3 662 3 662 21 584	1 896 1 896 13 096	4 4
2524 22 900	- aus anderen Kunststoffen darunter zum Absatz bestimmt	t t 1000 DM	* 2 299 22 203	3 437 34 452	3 588 37 783	6 6
2524 23 230	Geschirr, andere Haushalts-, Hygiene- und Toilettengegenstände, aus Kunststoffen - Geschirr und andere Artikel für den Tisch- oder Küchengebrauch - - Tischtücher	t t 1000 DM	2

5 Produktion nach Güterarten - Deutschland

Melde-Nr.	Bezeichnung	Einheit	2. VJ 1999	1. VJ 2000	2. VJ 2000	2. VJ 2000 Anzahl Unternehmen
1	2	3	4	5	6	7
2524 23 250	- - Lebensmittelbehälter	t 1000 DM	882 4 281	1 649 17 293	1 828 19 290	11
2524 23 290	- - Anderes Geschirr und andere Artikel für den Tisch- oder Küchengebrauch	t 1000 DM	19 285 127 975	19 924 126 252	20 237 122 284	61
2524 23 300	- Schwämme aus regenerierter Cellulose	t 1000 DM	408 .	528 .	460 7 108	5
2524 23 500	- Andere Haushalts- oder Hauswirtschaftsartikel und Toilettenartikel, aus regenerierter Cellulose	t 1000 DM	662 .	659 .	587 .	3
2524 23 750	- - Andere Toiletten- und Hygieneartikel	t 1000 DM	3 898 55 337	3 072 54 473	2 987 53 213	52
2524 23 790	- - Andere Haushaltsartikel	t 1000 DM	33 624 382 896	27 850 325 212	28 242 345 568	124
2524 24 005	- aus faserverstärkten Kunststoffen	1000 DM	11 483	12 773	12 997	16
2524 24 009	- aus anderen Kunststoffen	1000 DM	24 589	21 611	21 250	37
2524 25 500	- Sicherheitskopfbedeckungen aus Kunststoff u.a. Material; andere Hüte und Kopfbedeckungen, aus Kautschuk oder Kunststoff	1000 St 1000 DM	636 6 352	716 8 740	832 10 242	8
2524 25 900	- Andere Hüte und Kopfbedeckungen, aus Kautschuk oder Kunststoff	1000 St 1000 DM	2
2524 26 000	Isolierteile aus Kunststoffen, für elektrische Maschinen, Apparate, Geräte oder Installationen (ohne elektrische Isolatoren)	t 1000 DM	7 506 129 357	8 660 143 066	10 917 140 074	59
2524 27 053	- Büro- oder Schulartikel, aus Kunststoffen	t 1000 DM	416 4 879	719 8 221	487 5 536	5
2524 27 059	- - Schreib- oder Zeichenutensilien	t 1000 DM	709 16 093	468 12 959	681 16 702	9
2524 27 070	- Ringhefte, Aktentaschen, Schnellhefter	t 1000 DM	14 708 123 795	13 591 132 766	13 014 128 383	52
2524 27 090	- Andere Büro- oder Schulartikel	t 1000 DM	9 118 89 787	10 317 88 872	8 851 86 935	58
2524 28 253	- - - Innenbeschläge	t 1000 DM	3 396 30 526	3 250 35 118	2 916 31 387	26
2524 28 255	- - - Außenbeschläge	t 1000 DM	1 620 47 237	2 526 51 787	2 392 47 069	18
2524 28 290	- - für Karosserien und dergleichen	t 1000 DM	1 433 21 646	1 339 22 610	1 296 21 314	14
2524 28 300	- Statuetten u.a. Ziergegenstände	t 1000 DM	225 5 662	258 6 374	277 6 939	10
2524 28 400	- Schmutzkörbe u.ä. Abwassersiebe, für Kanalisationsabflüsse	t 1000 DM	153 1 219	174 1 322	152 1 368	4
2524 28 500	- Andere aus Kunststofffolien hergestellte Waren	t 1000 DM	4 866 62 637	4 318 57 721	4 801 62 825	41
2524 28 730	- - Wassermatratzen	t 1000 DM	-	-	-	-
2524 28 793	- - - Schilder, Verkehrszeichen, Buchstaben u.ä., aus Kunststoffen	t 1000 DM	3 771 59 454	3 816 60 427	3 828 59 843	56
2524 28 799	- - - Andere Waren (ohne Schilder, Verkehrszeichen u.ä.)	t 1000 DM	71 163 1 158 604	73 457 1 247 168	74 528 1 244 685	521

5 Produktion nach Güterarten - Deutschland

Melde-Nr.	Bezeichnung	Einheit	2. VJ 1999	1. VJ 2000	2. VJ 2000	2. VJ 2000 Anzahl Unternehmen
1	2	3	4	5	6	7
	Technische Teile aus Kunststoffen					
2524 90 105	- für Maschinenbauerzeugnisse	t	2 414	2 843	2 932	81
	- - aus faserverstärkten Kunststoffen	1000 DM	50 324	56 472	56 684	
2524 90 109	- - aus anderen Kunststoffen	t	18 894	21 207	20 085	216
	- für Elektrowerkzeuge, Haushaltsgeräte, Bild-, Tonaufnahme und -wiedergabegeräte, Sendegeräte, elektrische Schaltgeräte u.a. elektronische Erzeugnisse	1000 DM	372 329	409 882	399 882	
2524 90 310	- - für Elektrowerkzeuge, elektromechanische Haushaltsgeräte, Elektrowärmegeräte für den Haushalt	t	19 857	24 204	22 626	160
	- - für Bild- und Tonaufnahme- und -wiedergabegeräte	1000 DM	234 449	262 668	253 303	
2524 90 330	- - für Sendegeräte, Funkgeräte, Rundfunk- und Fernsehgeräte	t	1 452	1 796	1 753	33
	- - aus faserverstärkten Kunststoffen	1000 DM	27 728	35 491	35 299	
2524 90 355	- - - aus anderen Kunststoffen	t	522	633	556	25
	- für elektrische Geräte zum Schließen, Unterbrechen, Schützen, Verbinden von elektrischen Stromkreisen; für Tafeln u.a., für die Stromverteilung und für elektronische integrierte Schaltungen	1000 DM	11 413	15 427	13 662	
2524 90 359	- - - aus anderen Kunststoffen	t	2 768	2 875	2 731	39
	- für elektrische Geräte zum Schließen, Unterbrechen, Schützen, Verbinden von elektrischen Stromkreisen; für Tafeln u.a., für die Stromverteilung und für elektronische integrierte Schaltungen	1000 DM	50 567	55 935	55 137	
2524 90 375	- - - aus faserverstärkten Kunststoffen	t	2 869	3 800	4 144	65
	- - - aus anderen Kunststoffen	1000 DM	43 969	56 849	59 147	
2524 90 379	- - - aus anderen Kunststoffen	t	6 878	7 702	7 279	80
	- für andere elektrotechnische Erzeugnisse	1000 DM	114 507	134 989	131 443	
2524 90 390	- für Schienen-, Straßen-, Luft- und Raumfahrzeuge	t	15 386	18 348	19 010	136
	- für Schienenfahrzeuge	1000 DM	211 446	226 121	224 127	
2524 90 535	- - - aus faserverstärkten Kunststoffen	t	1 285	1 257	955	17
	- - - aus anderen Kunststoffen	1000 DM	13 833	17 028	16 718	
2524 90 539	- - - aus anderen Kunststoffen	t	464	643	550	13
	- für Straßenfahrzeuge	1000 DM	5 711	7 173	6 462	
2524 90 555	- - - aus faserverstärkten Kunststoffen	t	37 645	45 569	47 181	152
	- - - aus anderen Kunststoffen	1000 DM	597 497	693 637	711 495	
2524 90 559	- - - aus anderen Kunststoffen	t	81 732	84 959	85 041	325
	- für Luft- und Raumfahrzeuge	1000 DM	1 372 094	1 474 794	1 455 730	
2524 90 575	- - - aus faserverstärkten Kunststoffen	t	385	423	482	7
	- - - aus anderen Kunststoffen	1000 DM	10 865	11 363	13 048	
2524 90 579	- - - aus anderen Kunststoffen	t	346	251	221	7
	- für optische, foto- oder kinematografische Instrumente; Meß-, Prüf- oder Präzisionsinstrumente; medizinische und chirurgische Instrumente, Apparate und Geräte	1000 DM	15 206	11 790	10 721	
2599 00 000	Veredlung von Erzeugnissen dieser Güterabteilung	t	7 272	7 920	8 180	136
	Glas, Keramik, bearbeitete Steine und Erden	1000 DM	155 209	161 781	162 220	
	Gegossenes oder gewalztes Glas, in Platten, Tafeln oder Profilen, auch mit Drahteinlage o. dgl. verstärkt; gezogenes oder geblasenes Glas, in Tafeln					
	- Gegossenes oder gewalztes Glas, gefärbt, undurchsichtig, Überfangen oder mit absorbierender oder reflektierender Schicht					
2611 11 130	- - aus optischem Glas	1000 m2	.	.	.	1
	- - aus anderem Glas	1000 DM	.	.	.	
2611 11 150	- Gegossenes oder gewalztes Glas, in Platten oder Tafeln, mit Drahteinlagen oder dgl. verstärkt	1000 m2	2 565	2 929	3 129	9
	- - - aus anderem Glas	1000 DM	33 541	40 014	43 643	
2611 11 300	- Gegossenes oder gewalztes Glas, in Platten oder Tafeln, mit Drahteinlagen oder dgl. verstärkt	1000 m2	394	331	.	2
	- - - aus anderem Glas	1000 DM	5 788	5 206	.	

5 Produktion nach Güterarten - Deutschland

Melde-Nr.	Bezeichnung	Einheit	2. VJ 1999	1. VJ 2000	2. VJ 2000	2. VJ 2000 Anzahl Unternehmen
1	2	3	4	5	6	7
2611 11 500	- Profile aus gegossenem oder gewalztem Glas	t 1000 DM	.	.	.	2
2611 11 750	- Gezogenes oder geblasenes Glas, in Tafeln	1000 m2 1000 DM	-	-	-	-
2611 11 790	- - aus optischem Glas	1000 m2 1000 DM	219 10 612	292 13 404	247 13 860	5
	- - aus anderem gezogenem oder geblasenem Glas (einschl. Gartenglas)	1000 m2 1000 DM				
	Feuerpoliertes Glas ("Float-Glas"), geschliffenes oder poliertes Glas, in Platten oder Tafeln, nicht anders bearbeitet					
	- nicht mit Drahteinlagen, mit absorbierender oder a. Schicht					
2611 12 110	- - Gartenglas	1000 m2 1000 DM	.	.	.	3
2611 12 130	- - Anderes Glas mit einer Dicke von 2,5 mm oder weniger	1000 m2 1000 DM	.	.	.	1
2611 12 150	- - Anderes Glas mit einer Dicke von mehr als 2,5 mm bis 3,5 mm	1000 m2 1000 DM	2 641 10 946	3 343 15 914	4 370 19 530	5
2611 12 170	- - Anderes Glas mit einer Dicke von mehr als 3,5 mm	1000 m2 1000 DM	32 132 189 503	27 163 189 453	24 854 176 904	12
2611 12 300	- Anderes feuerpoliertes Glas, nicht mit Drahteinlagen, in der Masse gefärbt, undurchsichtig, überfangen oder nur geschliffen	1000 m2 1000 DM	.	.	.	2
2611 12 500	- Anderes feuerpoliertes Glas, a.n.g.	1000 m2 1000 DM	.	.	.	2
2611 12 700	- Feuerpoliertes Glas, mit Drahteinlagen oder dgl.	1000 m2 1000 DM	.	.	.	2
2612 11 500	Optisches und anderes Glas, gebogen oder anders bearbeitet	t 1000 DM	.	.	.	9
2612 11 900	- - Optisches Glas	t 1000 DM	45 017 113 214	45 204 127 901	50 763 134 528	43
2612 12 150	Ein- und Mehrschichten-Sicherheitsglas	1000 m2 1000 DM	2 448 113 995	2 015 93 147	2 151 90 334	8
2612 12 190	- - für Kraftfahrzeuge	1000 m2 1000 DM	.	.	.	1
2612 12 300	- - für andere Fahrzeuge	1000 m2 1000 DM	.	.	.	
2612 12 530	- Anderes Einsichten-Sicherheitsglas, vorgespannt	1000 m2 1000 DM	1 049 75 805	1 334 100 563	1 479 105 661	36
	- Mehrschichten-Sicherheitsglas (Verbundglas), für Fahrzeuge					
2612 12 530	- - für Fahrzeuge (ohne solches für Kraftfahrzeuge)	t 1000 m2 1000 DM	.	.	.	1
2612 12 550	- - für Kraftfahrzeuge	t 1000 m2 1000 DM	31 252 2 240 161 254	31 853 2 253 146 064	30 634 2 180 139 585	4
2612 12 700	- Anderes Mehrschichten-Sicherheitsglas (Verbundglas)	1000 m2 1000 DM	1 774 105 723	2 198 111 893	2 236 119 977	28
2612 13 300	Mehrschichtige Isolierverglasungen und Spiegel, aus Glas	1000 m2 1000 DM	6 143 391 391	5 605 367 582	6 262 425 018	144
2612 13 500	- Mehrschichtige Isolierverglasungen					
2612 13 900	- Rückspiegel für Fahrzeuge	1000 St 1000 St 1000 DM	9 264 9 264 160 001	8 897 8 897 155 607	8 983 8 983 151 801	8 8
	darunter zum Absatz bestimmt					
2612 13 900	- Andere Spiegel, auch gerahmt	t 1000 m2 t 1000 m2 1000 DM	18 635 2 083 18 635 2 083 33 903	20 265 1 870 20 265 1 870 37 871	21 771 2 365 21 771 2 365 38 178	19 19
	darunter zum Absatz bestimmt					
2613 11 100	Haushaltskonservengläser; Behälter zu Transport- oder Verpackungszwecken, aus Glas	t 1000 DM	154 407 99 464	131 579 84 771	140 921 91 191	13
2613 11 200	- Haushaltskonservengläser; Stopfen, Deckel, u.a. Verschlüsse, aus Glas					
2613 11 200	- Behälter zu Transport- oder Verpackungszwecken, aus Glasröhren mit einer Wandstärke von weniger als 1 mm	1000 St 1000 DM	155 891 16 278	143 410 15 600	151 729 15 710	8

5 Produktion nach Güterarten - Deutschland

Melde-Nr.	Bezeichnung	Einheit	2. VJ 1999	1. VJ 2000	2. VJ 2000	2. VJ 2000 Anzahl Unternehmen
1	2	3	4	5	6	7
2613 11 300	- Andere Behälternisse zu Transport- oder Verpackungszwecken, mit einem Nenninhalt von mehr als 2,5 l	1000 St 1000 DM	.	.	.	2
	- Flaschen u.a. Behälternisse zu Transport- u. Verpackungszwecken, für Nahrungsmittel und Getränke, mit einem Nenninhalt von 2,5 l oder weniger					
2613 11 530	- - Flaschen mit einem Nenninhalt von mehr als 0,15 l bis 2,5 l	1000 St	1 449 723	1 308 963	1 291 650	21
	- - aus nicht gefärbtem Glas	1000 DM	257 240	217 516	213 665	
2613 11 550	- - - aus gefärbtem Glas	1000 St	1 482 448	1 376 852	1 692 382	12
		1000 DM	233 411	222 305	256 675	
2613 11 570	- - Flaschen mit einem Nenninhalt von 0,15 l oder weniger	1000 St	185 194	197 491	234 923	9
		1000 DM	17 517	17 958	22 545	
2613 11 590	- - Andere Behälternisse	1000 St	.	.	.	1
		1000 DM	.	.	.	
2613 11 700	- Andere Behälternisse zu Transport- oder Verpackungszwecken, mit einem Nenninhalt von 2,5 l oder weniger, für pharmazeutische Erzeugnisse	1000 St	442 610	403 312	447 662	10
		1000 DM	62 755	56 301	57 584	
2613 11 900	- Behälternisse zu Transport- oder Verpackungszwecken, mit einem Nenninhalt von 2,5 l oder weniger, für andere Erzeugnisse	1000 St	211 498	253 207	260 419	11
		1000 DM	40 877	43 071	53 109	
	Trinkgläser aus Bleikristall und aus anderem Glas					
2613 12 150	- aus Bleikristall, handgefertigt	1000 St				8
	- - geschliffen oder anders bearbeitet	1000 DM	36 405	32 434	37 874	
2613 12 190	- - Andere Trinkgläser aus Bleikristall, handgefertigt	1000 St	-	-	-	-
		1000 DM	-	-	-	
	- aus Bleikristall, mechanisch gefertigt					
2613 12 350	- - geschliffen oder anders bearbeitet	1000 St	.	.	.	2
		1000 DM	.	.	.	
2613 12 390	- - Andere Trinkgläser aus Bleikristall, mechanisch gefertigt	1000 St	-	-	-	-
		1000 DM	-	-	-	
	- aus anderem Glas (ohne solche aus Bleikristall)					
2613 12 530	- - handgefertigt	1000 St	456	508	433	7
		1000 DM	6 045	5 065	5 090	
2613 12 550	- aus vorgespanntem Glas oder mechanisch gefertigt	1000 St	60 343	60 634	67 068	9
		1000 DM	78 769	86 348	91 752	
	Glaswaren zur Verwendung bei Tisch, in der Küche, bei der Toilette, im Büro, zur Innenausstattung oder zu ähnlichen Zwecken (ohne Trinkgläser oder Glasperlen)					
2613 13 100	- aus Bleikristall, handgefertigt	1000 St	1 039	2 127	1 378	10
		1000 DM	9 593	12 313	9 758	
2613 13 300	- aus Bleikristall, mechanisch gefertigt	1000 St	12 588	9 896	16 841	5
		1000 DM	40 964	35 659	36 818	
2613 13 500	- aus anderem Glas, zur Verwendung bei Tisch oder in der Küche, mit einem speziellen Ausdehnungskoeffizienten für Temperaturen von 0 Grad C bis 300 Grad C (ohne Waren aus Glaskeramik)	1000 St	11 371	16 443	13 164	8
		1000 DM	41 702	45 473	38 954	
2613 13 600	- Glaskeramikwaren	1000 St	-	-	-	-
		1000 DM	-	-	-	
2613 13 700	- Andere Glaswaren, aus vorgespanntem Glas o. mechanisch gefertigt	1000 St	.	1 504	958	9
		1000 DM	15 600	14 015	10 424	
2613 13 800	- Andere Glaswaren, handgefertigt	1000 St	192	.	188	6
		1000 DM	3 518	3 620	3 259	
2613 14 000	Glaskolben für Vakuumisolierflaschen oder für andere Vakuumisolierbehälter	1000 St	.	.	.	1
		1000 DM	.	.	.	
	Glasstapelfasern, Glasseidenstränge und Garne, geschnittenes Textilglas					
2614 11 100	- Glasfasern mit einer Länge von 3 mm bis 50 mm (chopped strands)	t 1000 DM	.	.	.	1
			.	.	.	
2614 11 300	- Glasseidenstränge (Rovings), aus Filamenten	t 1000 DM	.	.	.	3
			.	.	.	
2614 11 500	- Andere Glaswaren aus Filamenten	t 1000 DM	.	.	.	5
			.	.	.	

5 Produktion nach Güterarten - Deutschland

Melde-Nr.	Bezeichnung	Einheit	2. VJ 1999	1. VJ 2000	2. VJ 2000	2. VJ 2000 Anzahl Unternehmen
1	2	3	4	5	6	7
2614 11 700	- Andere Glaswaren aus Stapelfasern	t 1000 DM	25 371	28 332	26 199	4
2614 12 100	Waren aus Glasfasern - Matten	t 1000 DM	70 708	67 550	63 588	5
2614 12 300	- Vliese	t 1000 DM	12 039	55 292	53 062	4
2614 12 500	- Matratzen, Platten u.ä. nicht gewebte Erzeugnisse aus Glasfasern	t 1000 DM	21 930 60 930	27 317 73 236	24 492 64 505	5
2614 12 930	- Andere Waren aus Glasfasern - aus nicht textilen Glasfasern (ohne Schläuche und Schalen, zur Isolierung von Rohren)	t 1000 DM	5 146 36 264	5 688 36 842	5 580 39 762	6
2614 12 950	- - Schläuche und Schalen zur Isolierung von Rohren	t 1000 DM	.	.	.	2
2614 12 990	- - aus textilen Glasfasern	t 1000 DM	1 748 10 385	2 374 15 000	2 340 14 866	6
2615 11 100	Bruchglas, Glasabfälle, nicht bearbeitetes Glas - Bruchglas und andere Abfälle und Scherben von Glas; Glasmasse darunter zum Absatz bestimmt	t 1000 DM	423 423 73	441	524	5 4
2615 11 300	- Glas in Kugeln, Stangen oder Stäben, nicht bearbeitet darunter zum Absatz bestimmt	t 1000 DM	602 9 307	820	828	7 7
2615 11 500	- Glas in Rohren, nicht bearbeitet	t 1000 DM	23 350 138 185	25 662 173 156	27 932 189 489	8
2615 12 000	Bausteine, Platten, Fliesen u.ä. Waren aus Glas, zu Bauzwecken; Kunstverglasungen; vielzelliges Glas oder Schaumglas, in Blöcken oder dgl.	t 1000 DM	15 140 27 803	13 475 26 671	10 582 26 957	12
2615 21 000	Offene Glaskolben und Glasrohre, Glasteile dafür, für elektrische Lampen, Kathodenstrahlröhren oder dgl.	t 1000 DM	48 729 154 210	53 640 172 061	57 532 185 403	9
2615 22 000	Gläser für Uhren u.ä. Gläser, Gläser für Brillen, jedoch nicht optisch bearbeitet; Hohlkugeln oder Hohlkugelsegmente, aus Glas, zum Herstellen solcher Gläser	t 1000 DM	.	.	.	1
2615 23 300	Glaswaren für Laboratorien; hygienische oder pharmazeutische Bedarfsartikel aus Glas; Ampullen, zu Transport- oder Verpackungszwecken - Glaswaren für Laboratorien; hygienische oder pharmazeutische Bedarfsartikel aus Glas, auch mit Skalen oder Eichzeichen	t 1000 DM	3 545 55 915	3 681 61 122	4 720 75 528	29
2615 23 500	- Ampullen, zu Transport- oder Verpackungszwecken	1000 St 1000 DM	402 833 27 718	458 330 31 031	431 871 31 323	9
2615 24 000	Teile aus Glas für Beleuchtungskörper u.ä.	1000 DM	16 712	15 739	15 361	11
2615 25 000	Elektrische Isolatoren aus Glas	t 1000 DM	-	-	-	-
2615 26 300	Glaswaren für Signalvorrichtungen und optische Elemente; Glaswürfel; Glaskurzwaren - Glaswaren für Signalvorrichtungen und optische Elemente, aus Glas, jedoch nicht optisch bearbeitet	t 1000 DM	.	.	.	3
2615 26 500	- Glaswürfel und andere Glaskurzwaren, auch auf Unterlagen, für für Mosaik oder zu ähnlichen Zierzwecken	t 1000 DM	-	-	-	1
2615 26 700	- Glaskurzwaren (einschl. Glasperlen, Nachahmungen von Perlen, Edel- oder Schmucksteinen; Mikrokugeln, mit einem Durchmesser von 1 mm oder weniger)	t 1000 DM	8 289 18 311	7 352 18 668	10 443 25 751	6
2615 26 900	- Andere Glaswaren	1000 DM	81 855	90 213	91 492	28
2621 11 330	Geschirr, Haushalts-, Hygiene- und Toilettengegenstände, aus Porzellan - Geschirr - - weiß oder einfarbig	t 1000 DM	7 299 104 540	7 931 106 665	7 877 102 343	31

5 Produktion nach Güterarten - Deutschland

Melde-Nr.	Bezeichnung	Einheit	2. VJ 1999	1. VJ 2000	2. VJ 2000	2. VJ 2000 Anzahl Unternehmen
1	2	3	4	5	6	7
2621 11 350	-- dekoriert	t	9 294	9 265	8 947	29
2621 11 500	- Haushalts-, Hygiene- und Toilettengegenstände	1000 DM	168 407	171 030	163 070	
	Anderes keramisches Geschirr, andere keramische Haushalts-, Hygiene- und Toilettengegenstände	t	.	.	.	1
2621 12 100	- aus gewöhnlichem Ton	1000 DM	.	.	.	1
2621 12 330	- aus Steinzeug	t	374	282	284	3
	-- weiß oder einfarbig	1000 DM	2 851	1 213	1 242	
2621 12 350	-- dekoriert	t	131	104	119	6
	- aus Steingut oder feinen Erden	1000 DM	2 258	1 702	1 928	
2621 12 530	-- weiß oder einfarbig	t	200	290	300	4
		1000 DM	3 939	6 127	6 496	
2621 12 550	-- dekoriert	t	421	442	445	6
2621 12 900	- Anderes keramisches Geschirr, andere keramische Haushalts-, Hygiene- und Toilettengegenstände	1000 DM	7 217	8 492	8 415	
	Statuetten und andere keramische Ziergegenstände	t	62	46	95	3
	- aus Porzellan	1000 DM	346	.	.	
2621 13 330	-- weiß oder einfarbig	1000 DM	3 628	3 123	3 763	10
2621 13 350	-- dekoriert	1000 DM	11 648	12 479	11 865	14
2621 13 500	- Andere Statuetten u.a. Ziergegenstände	1000 DM	17 830	17 691	17 581	11
	Ausgüsse, Wasch-, Klosettbecken, Badewannen u.ä. Installationsgegenstände	1000 St	844	969	886	5
2622 10 300	- aus Porzellan	1000 DM	.	.	.	
2622 10 500	- aus anderen keramischen Stoffen	1000 St	150	140	.	3
	Elektrische Isolatoren und Isolier- teile, aus keramischen Stoffen	1000 DM	.	.	.	
2623 10 330	- Elektrische Isolatoren aus keramischen Stoffen	t	621	358	416	7
	-- ohne Metallteile	1000 DM	4 886	2 675	2 780	
2623 10 350	-- mit Metallteilen, für Starkstromfreileitungen und Fahrleitungen	t	1 519	1 488	1 230	3
		1000 DM	9 636	8 140	7 277	
2623 10 390	- Andere Isolatoren, mit Metallteilen	t	2 718	2 084	1 925	4
		1000 DM	22 433	15 963	14 822	
2623 10 530	- Isolierteile aus keramischen Stoffen, für elektrische Maschinen, Apparate, Geräte oder Installationen	t	.	.	.	5
	-- mit einem Gehalt an Metall- oxiden von 80 GHT oder mehr	1000 DM	29 228	42 952	43 357	
2623 10 550	-- Andere Isolierteile aus keramischen Stoffen	t	3 723	3 966	4 073	12
		1000 DM	37 012	40 879	40 832	
2624 11 000	Waren für chemische u.a. technische Zwecke, aus Porzellan	t	3 130	3 753	3 099	8
		1000 DM	.	.	.	
2624 12 010	Anderer keramische Waren für chemische u.a. technische Zwecke	t	513	508	464	6
	- Oxidkeramik mit einem Gehalt an Metalloxiden von mehr als 90 GHT, für chemische Zwecke	1000 DM	55 140	69 174	63 775	
2624 12 020	- Andere keramische Waren	t	833	308	288	7
	-- für chemische Zwecke	1000 DM	6 520	2 783	2 982	
2624 12 030	-- für magnetische Zwecke	t	-	.	-	-
		1000 DM	-	.	-	
2624 12 040	-- für optische Zwecke	t	.	.	.	1
		1000 DM	.	.	.	
2624 12 050	-- für technische Zwecke, Schneidkeramik	t	-	-	-	-
		1000 DM	-	-	-	
2624 12 060	-- verschleißfeste Keramik für technische Zwecke	t	365	345	328	8
		1000 DM	14 697	15 369	15 854	
2624 12 070	-- hitzebeständige Keramik für technische Zwecke	t	643	665	1 028	7
		1000 DM	6 677	7 036	7 223	
2624 12 090	-- für technische Zwecke	t	116	133	103	9
		1000 DM	21 412	26 857	18 063	

5 Produktion nach Güterarten - Deutschland

Melde-Nr.	Bezeichnung	Einheit	2. VJ 1999	1. VJ 2000	2. VJ 2000	2. VJ 2000 Anzahl Unternehmen
1	2	3	4	5	6	7
2625 11 000	Keramische Tröge, Wannen u.ä. Behältnisse für die Landwirtschaft; keramische Krüge u.ä. Behältnisse zu Transport- oder Verpackungszwecken	t 1000 DM	1 676 2 020	.	1 605 1 955	3
2625 12 300	Andere keramische Waren - aus Porzellan	t 1000 DM	20 954	.	23 105	4
2625 12 550	- aus anderen Stoffen	t	50 692	53 958	47 979	22
2625 12 590	- - aus gewöhnlichem Ton	1000 DM	72 123	74 412	73 881	
2625 12 590	- - aus anderen Stoffen (ohne solche aus gewöhnlichem Ton)	t 1000 DM	9 206 22 606	6 624 21 346	9 204 22 260	13
2626 11 000	Steine, Platten, Fliesen u.ä. keramische Waren, aus kiesel-säurehaltigen fossilen Mehlen oder Erden	t 1000 DM	.	.	.	1
2626 12 100	Geformte feuerfeste keramische Werkstoffe - Feuerfeste Steine, Platten, Fliesen u.ä. Bauteile - mit einem Gehalt der Elemente Mg, Ca oder Cr, berechnet als MgO, CaO, Cr2O3, einzeln oder gemeinsam von mehr als 50 GHT (Basische Steine)	t 1000 DM	106 564 120 486	131 775 155 881	119 529 135 416	6
2626 12 330	- - mit einem Gehalt an Tonerde (Al2O3, an Kieselsäure (SiO2) oder einer Mischung oder Verbindung dieser Erzeugnisse von mehr als 50 GHT	t 1000 DM	6 523 9 669	5 652 7 215	10 006	4
2626 12 350	- - mit einem Gehalt an Kieselsäure (SiO2) von 93 GHT oder mehr (Silikatsteine)	t 1000 DM	53 010 47 922	44 439 39 708	47 827 44 870	21
2626 12 370	- - - Andere feuerfeste Steine, Platten, Fliesen u.ä. Bauteile, mit einem Gehalt an Tonerde, an Kieselsäure oder einer Mischung oder Verbindung dieser Erzeugnisse von mehr als 50 GHT (Tonerdreiche Steine)	t 1000 DM	32 235 69 644	33 670 78 596	32 316 75 385	18
2626 12 900	- Andere feuerfeste Steine, Platten, Fliesen u.ä. Bauteile	t 1000 DM	9 362 50 935	6 878 40 583	8 993 51 819	15
2626 13 001	Feuerfeste Zemente, feuerfeste Mörtel, feuerfester Beton u.ä. feuerfeste Mischungen - Basische Mörtel und Massen (Gehalt an MgO, CaO oder Cr2O3, einzeln oder allgemein von mehr als 50 GHT)	t 1000 DM	32 113 21 034	41 557 26 955	45 676 29 377	8
2626 13 003	- Saure Mörtel und Massen (Gehalt an Kieselsäure (SiO2) von 85 GHT oder mehr)	t 1000 DM	22 641 7 078	23 015 7 707	23 754 8 244	8
2626 13 005	- Schamottmörtel und -massen (Gehalt an Tonerde (Al2O3) von mehr als 10, jedoch weniger als 45 GHT und Kieselsäuregehalt (SiO2) unter 85 GHT)	t 1000 DM	21 769 20 941	26 682 25 728	26 995 25 909	22
2626 13 007	- Tonreiche Mörtel und Massen (Gehalt an Tonerde (Al2O3) von 45 GHT oder mehr)	t 1000 DM	47 025 44 574	52 650 56 338	50 414 52 834	17
2626 13 009	- Andere feuerfeste Mörtel und Massen	t 1000 DM	11 875 13 679	15 369 17 193	16 004 16 996	13
2626 14 100	Andere geformte feuerfeste Waren - Magnesit, Dolomit oder Chromit enthaltend, a.n.g.	t 1000 DM	.	.	.	2
2626 14 300	- mit einem Gehalt an Graphit oder Kohlenstoff in anderer Form, von mehr als 25 GHT	t 1000 DM	2 088 16 189	2 430 19 177	2 308 18 446	5
2626 14 550	- mit einer Mischung oder Verbindung von Tonerde oder Kieselsäure von mehr als 50 GHT	t 1000 DM	1 020 3 167	1 087 2 745	1 138 2 628	4
2626 14 590	- - mit einem Gehalt an Tonerde (Al2O3) von weniger als 45 GHT	t 1000 DM	193 3 755	236 4 183	243 4 685	4

5 Produktion nach Güterarten - Deutschland

Melde-Nr.	Bezeichnung	Einheit	2. VJ 1999	1. VJ 2000	2. VJ 2000	2. VJ 2000 Anzahl Unternehmen
1	2	3	4	5	6	7
2626 14 903	- Andere feuerfeste keramische Waren - mit einem Gehalt an MgO, CaO oder Cr2O3, einzeln oder gemeinsam, von mehr als 50 GHT	t 1000 DM	- -	- -	- -	-
2626 14 909	- - Andere geformte feuerfeste keramische Waren, a.n.g.	t 1000 DM	20 785 42 241	9 765 40 035	18 788 46 636	10
2630 10 100	Unglasierte und glasierte keramische Fliesen, Würfel, Steinchen, Boden- und Wandplatten - Unglasierte Fliesen u.ä., mit einer Oberfläche von weniger als 49 cm2, für Mosaik	1000 m2 1000 DM	: :	: :	: :	1
2630 10 200	- Glasierte Fliesen u.ä., mit einer Oberfläche von weniger als 49 cm2, für Mosaik	1000 m2 1000 DM	1 091 18 729	1 082 15 619	1 027 13 578	4
2630 10 300	- Unglasierte keramische Spaltplatten	1000 m2 1000 DM	1 158 20 928	1 192 21 871	1 154 21 645	11
2630 10 530	- Andere unglasierte keramische Fliesen, Boden- und Wandplatten - - aus Steinzeug	1000 m2 1000 DM	1 283 37 729	1 369 28 961	1 469 31 366	3
2630 10 550	- - aus Steingut oder feinen Erden	1000 m2 1000 DM	- -	- -	- -	-
2630 10 590	- - Andere unglasierte Fliesen, Boden- und Wandplatten, a.n.g.	1000 m2 1000 DM	406 .	259 .	275 .	4
2630 10 710	- Andere glasierte keramische Fliesen, Boden- und Wandplatten - - Spaltplatten	1000 m2 1000 DM	2 810 43 640	2 634 38 510	2 799 40 379	9
2630 10 730	- - aus Steinzeug, mit einer Oberfläche von mehr als 90 cm2	1000 m2 1000 DM	1 395 31 520	1 407 23 893	1 238 19 558	4
2630 10 750	- - aus Steingut oder feinen Erden, mit einer Oberfläche von mehr als 90 cm2	1000 m2 1000 DM	4 083 63 942	3 837 61 697	3 601 57 323	6
2630 10 790	- - Andere glasierte Fliesen, Boden- und Wandplatten, a.n.g.	1000 m2 1000 DM	3 841 51 528	4 615 58 601	4 424 57 268	6
2640 11 130	Mauerziegel, Hourdis, Deckenziegel und dgl., aus keramischen Stoffen - Mauerziegel für Mauerwerks-Konstruktionen - Hintermauerziegel, mit oder ohne Lochung, für die Erstellung von verputzten oder verkleideten Wänden	1000 m3 1000 DM	3 229 276 400	1 600 140 547	3 069 261 704	69
2640 11 150	- - Vormauerziegel, mit oder ohne Lochung, für die Erstellung von Sichtmauerwerk	1000 m3 1000 DM	362 102 488	309 92 986	377 113 512	33
2640 11 170	- - Ziegel für Boden- und Straßenbeläge	1000 m3 1000 DM	186 48 035	140 34 154	199 52 663	22
2640 11 300	- Hourdis, Deckenziegel und dgl.	t 1000 DM	20 269 5 150	11 345 1 692	13 821 2 590	8
2640 12 503	Dachziegel aus keramischen Stoffen, Schornsteinteile, Rauchleitungen, Bauzierate und andere Baukeramik - Dachziegel aus keramischen Stoffen, geformte Bauteile für die Verwendung als Dacheindeckung mit überlappender Verlegung auf geneigten Dächern - Preßdachziegel (z.B. Falz-, Pfannen-, Mönch-, Nonnenziegel)	1000 St 1000 DM	162 554 232 202	142 684 209 593	163 591 238 632	25
2640 12 505	- - Biberschwänze	1000 St 1000 DM	65 130 37 084	53 554 30 693	63 813 35 513	14
2640 12 507	- - Andere Strangziegel (z.B. Hohlpfannen, Hohlstrangziegel)	1000 St 1000 DM	1 485 2 172	2 300 3 489	3 010 4 671	5
2640 12 509	- - Sonstige Dachziegel und Dachzubehörteile (z.B. First-, Gratziegel, Ortgang, Entlüfter)	1000 St 1000 DM	17 888 111 837	18 066 116 061	19 719 121 378	25
2640 12 700	- Schornsteinteile, Rauchleitungen, Bauzierate und andere Baukeramik	t 1000 DM	8 924 5 614	. .	8 588 6 183	4
2640 13 000	Keramische Rohre, Rohrleitungen, Rinnen, Rohrform-, Rohrverschluß- und Rohrverbindungsstücke	t 1000 DM	50 905 43 518	40 351 .	53 108 45 816	11
2651 11 000	Zementklinker	1000 t 1000 DM	700 42 013	393 23 318	608 35 798	8

5 Produktion nach Güterarten - Deutschland

Melde-Nr.	Bezeichnung	Einheit	2. VJ 1999	1. VJ 2000	2. VJ 2000	2. VJ 2000 Anzahl Unternehmen
1	2	3	4	5	6	7
2651 12 100	Portland-, Tonerdeschmelzzement und anderer Zement - Weißer Portlandzement darunter zum Absatz bestimmt	1000 t 1000 t 1000 DM	*	1 1
2651 12 300	- Anderer Portlandzement darunter zum Absatz bestimmt	1000 t 1000 t 1000 DM	8 113 8 002 960 489	5 404 5 322 639 305	7 587 7 486 907 557	34 34
2651 12 500	- Tonerdeschmelzzement darunter zum Absatz bestimmt	1000 t 1000 t 1000 DM	*	1 1
2651 12 900	- Anderer Zement (z.B. Hochofenzement, Puzzolanzement) darunter zum Absatz bestimmt	1000 t 1000 t 1000 DM	* . 2 569	. . 1 400	. . 2 672	26 26
2652 10 330	Luftkalk und hydraulischer Kalk - Luftkalk - - ungelöscht darunter zum Absatz bestimmt	1000 t 1000 t 1000 DM	* 1 549 1 434 160 785	1 435 1 318 153 852	1 499 1 412 162 023	22 22
2652 10 350	- - gelöscht darunter zum Absatz bestimmt	1000 t 1000 t 1000 DM	* 303 300 37 872	257 254 32 634	279 275 34 913	19 19
2652 10 500	- Hydraulischer Kalk darunter zum Absatz bestimmt	1000 t 1000 t 1000 DM	* . 198 17 913	. . 141 13 196	. . 187 17 344	10 10
2653 10 003	Gips aus gebranntem Gipsstein oder aus Calciumsulfat - Rauchgas-Entschwefelungsgips darunter zum Absatz bestimmt	1000 t 1000 t 1000 DM	*	1 1
2653 10 005	- Chemiegips darunter zum Absatz bestimmt	1000 t 1000 t 1000 DM	* 67 67	3 3
2653 10 009	- Anderer gebrannter Gips darunter zum Absatz bestimmt	1000 t 1000 t 1000 DM	* . 730 132 208	. . 686 127 057	. . 671 124 691	19 19
2661 11 301	Baublöcke und Mauersteine, Dach- steine, Fliesen, aus Zement, Beton oder Kunststein (Kalksandstein) - Baublöcke und Mauersteine - - aus Porenbeton	1000 m3 1000 DM	1 177 150 384	949 117 278	1 150 144 221	25
2661 11 302	- - Vollsteine aus Leichtbeton	1000 m3 1000 DM	185 22 453	139 15 893	297 23 884	16
2661 11 303	- - Andere Baublöcke und Mauersteine, aus Leichtbeton	1000 m3 1000 DM	304 28 607	131 11 266	284 23 543	35
2661 11 305	- - Vollsteine aus Normal- und Schwerbeton	1000 m3 1000 DM	50 7 014	19 3 220	51 5 960	8
2661 11 306	- - Andere Baublöcke und Mauersteine, aus Normal- und Schwerbeton	1000 m3 1000 DM	141 16 692	44 4 905	105 11 007	37
2661 11 307	- - Vormauersteine und Verblender, aus Kunststein (Kalksandstein)	1000 m3 1000 DM	46 8 002	26 5 381	39 7 228	13
2661 11 308	- - Vollsteine aus Kunststein (Kalksandstein)	1000 m3 1000 DM	1 014 117 503	750 76 773	959 115 081	66
2661 11 309	- - Andere Baublöcke und Mauersteine, aus Kunststein (Kalksandstein)	1000 m3 1000 DM	1 080 116 096	599 66 405	816 92 911	59
2661 11 501	- Dachsteine, Gehwegplatten, Belag- platten, Betonpflastersteine u.ä. - - Dachsteine aus Beton - - - großformatig	1000 St 1000 t 1000 DM	196 124 617 233 830	. . .	168 865 537 201 692	5
2661 11 502	- - - kleinformig	1000 St 1000 t 1000 DM	3
2661 11 503	- - - First- und Gratsteine	1000 St 1000 t 1000 DM	4 058 14	3 191 14 .	4
2661 11 504	- - Gehwegplatten, Belagplatten	1000 t 1000 DM	632 91 838	342 53 361	683 115 203	72
2661 11 505	- - Betonpflastersteine	1000 t 1000 DM	5 916 533 307	3 364 291 844	5 889 547 946	156
2661 11 509	- - Andere Ziegel, Fliesen u.dgl., aus Zement, Beton oder Kunststein	1000 t 1000 DM	74 28 565	37 13 446	39 14 416	18

5 Produktion nach Güterarten - Deutschland

Melde-Nr.	Bezeichnung	Einheit	2. VJ 1999	1. VJ 2000	2. VJ 2000	2. VJ 2000 Anzahl Unternehmen
1	2	3	4	5	6	7
2661 12 001	Vorgefertigte Bauelemente aus Zement, Beton oder Kunststein (Kalksandstein) - Großformatige Wandbauteile (Wandtafeln)	1000 m2 1000 DM	2 809 222 888	2 099 178 040	2 529 219 857	138
2661 12 002	- Lärmschutzwände	1000 m2 1000 DM	12 1 453	18 3 198	28 3 747	3
2661 12 003	- Großformatige Deckentafeln	1000 m2 1000 DM	9 288 336 152	5 490 199 614	8 584 318 519	171
2661 12 004	- Deckenbalken und Deckenhohlbalken	1000 t 1000 DM	8 2 329	7 1 668	7 1 667	16
2661 12 005	- Pfosten und Platten aller Art	1000 t 1000 DM	18 4 724	12 2 946	21 4 814	15
2661 12 006	- Schornsteinformstücke	1000 t 1000 DM	52 45 882	33 32 241	44 44 649	15
2661 12 007	- Fertigteile für Gartenbau und Landwirtschaft	1000 t 1000 DM	550 93 447	284 49 106	559 97 696	63
2661 12 008	- Fertigteile konstruktiver Art (z.B. Balken, Stürze, Binder usw.)	1000 t 1000 DM	1 241 403 648	862 286 039	1 157 394 503	207
2661 12 009	- Andere vorgefertigte Bauelemente	1000 t 1000 DM	1 421 392 242	975 296 663	1 387 396 961	252
2661 13 000	Rohre aus Zement, Beton oder Kunststein (Kalksandstein)	1000 t 1000 DM	935 143 965	610 104 880	900 146 006	79
2661 20 003	Vorgefertigte Gebäude aus Zement oder Betonfertigteilern - Wohngebäude	m2 St 1000 DM	. . .	11 314 61 8 427	28 757 95 13 865	7
2661 20 005	- Nichtwohngebäude	m2 St 1000 DM	73 241 1 115 33 276	78 700 763 56 998	44 199 883 31 848	9
2661 20 009	- Andere Gebäude (z.B. Garagen)	m2 St 1000 DM	293 528 12 035 77 747	271 954 8 081 51 498	336 662 11 408 72 767	42
2662 10 501	Platten, Tafeln, Dielen, Fliesen u.ä. Waren aus Gips oder aus Mischungen auf der Grundlage von Gips - Gipsbauplatten, kartonummantelt oder kernarmiert durch Papierfasern - Gipskartonplatten, gem. Din 18 180	1000 m2 1000 DM	66 018 139 829	59 170 131 051	57 445 128 350	6
2662 10 503	- Gipsfaserplatten	1000 m2 1000 DM	4 278 29 232	6 028 36 459	4 972 34 193	3
2662 10 505	- Gips-Wandbauplatten (Vollgipsplatten, Tafeln, bewehrt oder unbewehrt), gem. DIN 18 163	1000 m2 1000 DM	596 8 921	548 .	608 .	4
2662 10 507	- Gipsbauplatten, kaschiert und weiterverarbeitet (Gipskartonverbundplatten, Dekorplatten)	1000 m2 1000 DM	1 011 16 790	975 16 301	756 14 014	4
2662 10 903	- Andere Platten, Tafeln, Dielen, Fliesen u.ä. Waren - Gipsbauplatten, Tafeln, Dielen, Fliesen u.ä. Waren, aus Gips oder aus Mischungen auf der Grundlage von Gips, ummantelt oder bewehrt mit anderen Materialien	1000 m2 1000 DM	1
2662 10 909	- Andere Gipsbauteile, Wandbauplatten, Deckenplatten, Steine	1000 m2 1000 DM	1
2663 10 000	Frischbeton (Transportbeton)	1000 m3 1000 DM	13 495 1 741 154	8 588 1 100 178	12 160 1 529 768	524
2664 10 001	Mörtel u.a. Beton, nicht feuerfest - Anderer Beton, der noch nicht mit Wasser angemacht wurde (Trockenbeton)	1000 t 1000 DM	93 17 758	63 10 757	60 9 980	9
2664 10 002	- Werk-Naß-Mörtel - Putzmörtel	1000 m3 1000 DM	44 6 274	26 3 847	29 5 247	16
2664 10 003	- Mauermörtel	1000 m3 1000 DM	152 22 331	104 14 795	119 17 580	93
2664 10 004	- anderer Mörtel	1000 m3 1000 DM	64 10 401	45 7 056	45 7 113	21

5 Produktion nach Güterarten - Deutschland

Melde-Nr.	Bezeichnung	Einheit	2. VJ 1999	1. VJ 2000	2. VJ 2000	2. VJ 2000 Anzahl Unternehmen
1	2	3	4	5	6	7
2664 10 005	- Werk-Trocken-Mörtel - - Putzmörtel	1000 t 1000 DM	864 198 056	586 134 093	888 222 824	51
2664 10 006	- - Edelputz, anderer Putzmörtel	1000 t 1000 DM	232 97 770	147 52 485	228 94 342	18
2664 10 007	- - Mauermörtel	1000 t 1000 DM	720 94 716	441 57 754	647 87 940	40
2664 10 008	- - anderer Mörtel	1000 t 1000 DM	872 296 114	694 247 653	876 298 252	74
2665 11 003	Platten, Dielen, Fliesen, Blöcke u.dgl., aus Pflanzenfasern, Holzabfällen u.ä., mit Zement, Gips oder anderen mineralischen Bindemitteln hergestellt - Dämm- und Leichtbauplatten - - aus Holzwolle (ohne Verbindung), mit Schichten aus Hartschaum oder Mineralfasern	1000 m2 1000 DM	852 5 061	730 5 164	744 4 950	7
2665 11 005	- - aus Holzwolle, mit Schichten aus Hartschaum, fest verbunden	1000 m2 1000 DM	790 8 614	1 605 15 648	1 562 15 911	6
2665 11 007	- - aus Holzwolle, mit Schichten aus Mineralfasern, fest verbunden	1000 m2 1000 DM	175 6 760	144 5 432	167 6 415	9
2665 11 009	- Andere Platten, Dielen, Fliesen, Blöcke u. dgl., aus anderen Fasern	1000 m2 1000 DM	1 306 27 511	1 601 24 987	1 501 29 225	11
2665 12 300	Platten, Dielen, Fliesen, Ziegel, Rohre, Rohrform-, Rohrverschluß- und Rohrverbindungsstücke, aus Asbestzement, Cellulosezement oder dgl. - Platten, Tafeln, Fliesen, Ziegel oder dgl.	1000 m2 1000 DM	4 266 69 467	4 402 73 758	4 647 72 199	5
2665 12 500	- Rohre, Rohrform-, Rohrverschluß- und Rohrverbindungsstücke	t 1000 DM	.	.	.	2
2665 12 900	- Andere Waren aus Asbestzement, Cellulosezement oder dgl.	t 1000 DM	.	.	.	1
2666 11 000	Andere Waren aus Gips oder aus Mischungen auf der Grundlage von Gips (auch Dekorplatten)	t 1000 DM	.	.	.	2
2666 12 001	Andere Waren aus Zement, Beton oder Kunststein (ohne Ziegel und Rohre) - Platten und Dielen für Wände und Decken - - aus Leichtbeton	1000 m2 1000 DM	.	.	30 3 275	3
2666 12 002	- - aus Porenbeton	1000 m2 1000 DM	445 21 167	345 15 412	432 20 858	7
2666 12 003	- - aus Normal- und Schwerbeton	1000 m2 1000 DM	812 37 880	531 25 314	988 47 879	13
2666 12 004	- Deckensteine aus Leichtbeton	t 1000 DM	5 478 849	.	5 821 866	6
2666 12 005	- Deckensteine aus Normal- und Schwerbeton	t 1000 DM	-	-	-	-
2666 12 006	- Eisenbahnschwellen	t 1000 DM	213 256 66 087	127 468 33 701	113 555 26 787	9
2666 12 007	- Stahl- und Spannbetonmasten	t 1000 DM	.	.	.	2
2666 12 009	- Andere Waren aus Zement, Beton oder Kunststein, a.n.g.	t 1000 DM	73 712 104 333	50 278 77 993	63 802 92 373	33
2670 11 000	Bearbeiteter Marmor, Travertin und Alabaster	t 1000 DM	45 770 72 535	51 782 60 047	46 528 72 036	100
2670 12 100	Pflastersteine und -platten, Bordsteine, Fliesen, Würfel von Naturstein; andere bearbeitete Kalksteine, Granit, Werksteine, Tonschiefer - Pflastersteine, Bordsteine und Pflasterplatten, aus Naturstein (ohne Schiefer)	t 1000 DM	17 849 3 738	4 407 1 315	20 753 4 998	20
2670 12 300	- Fliesen, Würfel u. dgl., Körnungen, Splitter und Mehl von Natursteinen, künstlich gefärbt, für Mosaik	t 1000 DM	1 489 286 18 746	802 859 9 868	1 219 092 15 466	5
2670 12 400	- Andere bearbeitete Kalksteine	t 1000 DM	19 531 21 467	14 110 14 848	16 982 17 820	25

5 Produktion nach Güterarten - Deutschland

Melde-Nr.	Bezeichnung	Einheit	2. VJ 1999	1. VJ 2000	2. VJ 2000	2. VJ 2000 Anzahl Unternehmen
1	2	3	4	5	6	7
2670 12 600	- Bearbeiteter Granit	t 1000 DM	49 679 111 432	34 564 84 729	47 987 112 052	104
2670 12 800	- Andere bearbeitete Werksteine	t 1000 DM	28 814 50 433	16 679 39 964	21 513 46 196	50
2670 12 900	- Bearbeiteter Tonschiefer und Waren aus Tonschiefer oder aus Preßschiefer	t 1000 DM	2 145 4 218	2 310 3 912	2 161 3 326	3
2681 11 100	Mühl- und Mahlsteine, Schleifkörper, Wetz- und Poliersteine	t 1000 DM	.	.	.	1
2681 11 200	- Mühlsteine und Steine zum Mahlen, Zerfasern oder Brechen	t 1000 DM	.	.	.	1
2681 11 200	- Schleifkörper aus agglomerierten synthetischen oder natürlichen Diamanten	t 1000 DM	192 47 643	189 46 982	206 49 101	18
2681 11 300	- Schleifkörper aus anderen agglomerierten Schleifstoffen	t 1000 DM	5 190 42 766	5 598 46 661	5 092 42 944	17
2681 11 300	- - mit Kunstharzbindung	t 1000 DM	42 766	46 661	42 944	17
2681 11 300	- - mit Faserstoffverstärkung	t 1000 DM	5 190 42 766	5 598 46 661	5 092 42 944	17
2681 11 400	- - ohne Faserstoffverstärkung	t 1000 DM	2 269 27 218	2 648 29 868	2 408 27 991	22
2681 11 500	- - mit keramischer oder Silikatbindung	t 1000 DM	4 544 63 992	4 696 66 455	4 549 62 165	26
2681 11 603	- Andere Schleifkörper aus anderen agglomerierten Schleifstoffen	t 1000 DM	596 10 789	484 9 726	484 9 591	10
2681 11 609	- - mit anderen Bindungen	t 1000 DM	596 10 789	484 9 726	484 9 591	10
2681 11 609	- - Andere Schleifkörper aus agglomerierten natürlichen Schleifstoffen, a.n.g.	t 1000 DM	62 13 233	58 13 427	62 14 560	8
2681 11 700	- Schleifkörper aus Naturstein	t 1000 DM	-	-	-	-
2681 11 800	- Wetz- oder Poliersteine zum Handgebrauch	t 1000 DM	-	-	-	-
2681 12 300	Natürliche oder künstliche Schleifstoffe, in Pulver- oder Körnerform	t 1000 DM	-	-	-	-
2681 12 300	- auf einer Unterlage aus Gewebe aus Spinnstoffen	1000 m2 1000 DM	7 158 112 179	7 687 115 717	7 399 117 661	9
2681 12 500	- auf einer Unterlage aus Papier oder Pappe	1000 m2 1000 DM	9 724 49 869	10 409 52 448	9 643 49 254	9
2681 12 903	- auf einer Unterlage aus anderen Stoffen	1000 m2 1000 DM	49 869	52 448	49 254	9
2681 12 903	- - auf Kombination aus Papier und Gewebe (Schleifkombination)	1000 m2 1000 DM	181 3 437	222 4 101	152 2 952	4
2681 12 905	- - auf Vulkanfaser	1000 m2 1000 DM	599 14 156	531 13 093	942 21 698	6
2681 12 909	- - auf anderen Stoffen	1000 m2 1000 DM	.	.	.	2
2682 11 100	Asbestwaren	t 1000 DM	.	.	.	1
2682 11 100	- Bearbeitete Asbestfasern; Mischungen auf der Grundlage von Asbest; Schnüre, Seile, Gewebe, Gewirke, Bekleidung, Schuhe u. Kopfbedeckungen, aus Asbest oder aus Mischungen auf der Grundlage von Asbest	t 1000 DM	.	.	.	1
2682 11 300	- Garne aus Asbest oder aus Mischungen auf der Grundlage von Asbest	t 1000 DM	-	-	-	-
2682 11 500	- Papier, Pappe und Filz u.a. Waren, aus Asbest oder aus Mischungen auf der Grundlage von Asbest	t 1000 DM	-	.	.	1
2682 11 700	- Dichtungsmaterial aus zusammengepreßten Asbestfasern und Elastomeren, in Platten oder Rollen	t 1000 DM	.	.	.	1
2682 11 930	- Bremsbeläge, Bremsklötze, Kupplungsbeläge, auf der Grundlage von Asbest, anderen mineralischen Stoffen oder Zellstoff	t 1000 DM	11 243 173 217	11 813 174 407	11 819 184 537	11
2682 11 950	- - Bremsbeläge und Bremsklötze	t 1000 DM	11 243 173 217	11 813 174 407	11 819 184 537	11
2682 11 950	- - Reibungsbeläge für Kupplungen u. dgl.	t 1000 DM	1 201 30 344	1 579 33 669	1 371 29 316	6

5 Produktion nach Güterarten - Deutschland

Melde-Nr.	Bezeichnung	Einheit	2. VJ 1999	1. VJ 2000	2. VJ 2000	2. VJ 2000 Anzahl Unternehmen
1	2	3	4	5	6	7
	Waren aus Asphalt oder aus ähnlichen Stoffen					
	- Dach- und Dichtungsbahnen u.a. Waren, aus Asphalt o.ä. Stoffen, in Rollen					
2682 12 531	- - - Dach- und Dichtungsbahnen	1000 m2	10 673	5 003	7 582	9
	- - - aus Rohdachpappe	1000 DM	16 447	8 523	14 452	
2682 12 533	- - - aus Glasvlies	1000 m2	8 683	4 494	4 655	17
		1000 DM	13 363	6 673	7 674	
2682 12 535	- - - Schweiß- und Schmelzbahnen	1000 m2	17 128	12 821	12 874	19
		1000 DM	50 717	43 592	45 166	
2682 12 537	- - - Polymerbitumenbahnen	1000 m2	27 876	18 035	22 743	20
		1000 DM	146 135	104 697	131 600	
2682 12 539	- - - Andere Dach- und Dichtungsbahnen	1000 m2	12 155	10 541	10 953	19
		1000 DM	44 124	36 376	41 939	
2682 12 590	- - Andere Waren in Rollen	1000 m2	.	.	.	1
		1000 DM	.	.	.	
2682 12 900	- Andere Waren aus Asphalt o.ä. Stoffen	t	7 789	8 947	8 920	5
		1000 DM	8 131	8 093	8 530	
2682 13 000	Bituminöse Mischungen auf der Grundlage von Naturasphalt, Naturbitumen u.ä. (z.B. Asphaltmastix, Verschnittbitumen)	1000 t	3 602	1 472	3 993	72
		1000 DM	289 811	151 259	316 353	
2682 14 000	Künstlicher Graphit; kolloider oder halbkolloider Graphit; Zubereitungen auf der Grundlage von Graphit o.ä. Kohlenstoffen	t				4
		1000 DM	38 631	36 534	39 677	
2682 15 000	Künstlicher Korund	t	10 283	15 288	15 733	4
		1000 DM	19 240	29 083	32 483	
	Mineralische Wollen, geblähte mineralische Erzeugnisse, Mischungen aus mineralischen Stoffen, andere Waren aus mineralischen Stoffen, a.n.g.					
2682 16 100	- Hüttenwolle, Steinwolle u.ä. mineralische Wollen, auch miteinander gemischt, lose, in Platten oder in Rollen	t	116 280	118 278	118 276	8
		1000 DM	148 407	145 093	147 844	
2682 16 200	- Geblähter Vermiculit, geblähter Ton, Schaumslagge u.ä. geblähte mineralische Erzeugnisse, auch miteinander gemischt	t	163 541	117 682	171 079	11
		1000 DM	39 880	31 111	39 750	
2682 16 300	- Mischungen und Waren aus mineralischen Stoffen zu Wärme-, Kälte- oder Schallschutzzwecken (ohne Waren aus Asbest- oder Cellulosezement und ohne keramische Waren)	t	64 547	75 764	73 080	13
		1000 DM	68 049	72 418	71 602	
2682 16 500	- Bearbeiteter Glimmer und Glimmerwaren, auch auf Unterlagen	t	-	-	-	-
		1000 DM	-	-	-	
2682 16 700	- Waren aus Graphit oder anderem Kohlenstoff, nicht für elektrotechnische Zwecke	t				3
		1000 DM	1 857	1 820	1 782	
2682 16 800	- Waren aus Torf	t	.	.	.	1
		1000 DM	.	.	.	
2682 16 900	- Andere Waren aus Steinen oder anderen mineralischen Stoffen, a.n.g.	t	31 958	33 792	28 719	17
		1000 DM	23 575	28 943	28 110	
2699 00 000	Veredlung von Erzeugnissen dieser Güterabteilung	1000 DM	164 749	175 986	196 845	69
	Eisen- und Stahlerzeugnisse; NE-Metalle und -erzeugnisse					
	Roh- und Spiegeleisen, in Masseln, Blöcken oder anderen Rohformen	t	*			7
2710 11 001	- Stahiroheisen	t	7 027 837	7 529 013	7 619 871	3
	darunter zum Absatz bestimmt	1000 DM	.	.	.	
2710 11 002	- Gießereiroheisen (einschl. Spiegeleisen)	t	*	.	.	1
	darunter zum Absatz bestimmt	1000 DM	.	.	.	1
2710 12 001	Ferromangan, mit einem Kohlenstoffgehalt von mehr als 2 GHT (EGKS) (hochgekohlt)	t	*	-	-	-
	darunter zum Absatz bestimmt	1000 DM	-	-	-	-
2710 13 001	Eisenschwamm in Stücken, Pellets u.ä. Formen	t	*	.	.	1
	darunter zum Absatz bestimmt	1000 DM	.	.	.	1

5 Produktion nach Güterarten - Deutschland

Melde-Nr.	Bezeichnung	Einheit	2. VJ 1999	1. VJ 2000	2. VJ 2000	2. VJ 2000 Anzahl Unternehmen
1	2	3	4	5	6	7
2710 20 001	Flüssigstahl, unlegiert; Blöcke, Halbzeug, Rundstranggüß, aus unlegiertem Stahl - Flüssigstahl für Stahlgüß darunter zum Absatz bestimmt	t t 1000 DM	* - -	- - -	- - -	- -
2710 20 002	- Blöcke und Rundstranggüß darunter zum Absatz bestimmt	t t 1000 DM	* 8 078 077 2 033 723 719 584	8 527 161 2 081 275 762 138	8 574 838 1 999 478 745 705	26 18
2710 20 003	- Gewalztes Halbzeug darunter zum Absatz bestimmt	t t 1000 DM	* 387 065 354 081 165 176	481 316 431 745 191 156	462 248 419 154 187 292	12 11
2710 30 001	Flüssigstahl, aus nichtrostendem oder anderem legierten Stahl; Blöcke, Halbzeug, Rundstranggüß, aus nichtrostendem oder anderem legierten Stahl - Flüssigstahl für Stahlgüß darunter zum Absatz bestimmt	t t 1000 DM	* - -	- - -	- - -	- -
2710 30 002	- Blöcke und Rundstranggüß darunter zum Absatz bestimmt	t t 1000 DM	* 2 382 330 453 662 246 007	2 742 658 580 513 322 404	2 904 284 579 555 326 478	24 17
2710 30 003	- Gewalztes Halbzeug darunter zum Absatz bestimmt	t t 1000 DM	* 205 881 158 706 126 081	211 294 153 586 108 677	206 067 153 837 115 164	8 8
2710 40 001	Warmbreitband, Bandstahl, Breitflachstahl, Bandblech, kaltgewalzte Bleche, Elektroblech u.a. Bleche, aus unlegiertem, nichtrostendem oder anderem legierten Stahl - Warmbreitband darunter zum Absatz bestimmt	t t 1000 DM	* 5 036 639 2 097 458 888 153	5 847 682 2 933 338 1 176 221	5 922 997 2 718 969 1 178 581	6 5
2710 40 002	- Bandstahl mit einer Breite von weniger als 600 mm darunter zum Absatz bestimmt	t t 1000 DM	* 383 991 368 945 286 105	422 514 407 146 361 588	398 973 370 175	11 11
2710 40 003	- Breitflachstahl, Quattroblech darunter zum Absatz bestimmt	t t 1000 DM	* 741 515 720 974 543 248	800 516 769 442 559 757	773 126 745 303 539 388	10 10
2710 40 004	- Bandblech, warmgewalzt darunter zum Absatz bestimmt	t t 1000 DM	* 193 514 144 551	151 683 125 277	139 778 133 896	7 7
2710 40 005	- Kaltgewalztes Blech in Rollen oder Tafeln, mit einer Breite von mehr als 500 mm darunter zum Absatz bestimmt	t t 1000 DM	* 2 848 472 1 125 136 938 197	2 873 845 1 170 855 1 175 053	3 111 787 1 141 441 1 265 478	14 13
2710 40 006	- Elektroblech in Rollen oder Tafeln, mit einer Breite von mehr als 500 mm darunter zum Absatz bestimmt	t t 1000 DM	* 68 014 80 625	92 936 99 482	97 422 98 388	3 3
2710 40 007	- Verpackungsblech darunter zum Absatz bestimmt	t t 1000 DM	* .	.	.	2 2
2710 40 008	- Oberflächenveredelte Bleche, mit einer Breite von mehr als 500 mm darunter zum Absatz bestimmt	t t 1000 DM	* 1 423 948 1 227 248	1 792 595 1 594 454 1 406 518	1 705 257 1 498 409 1 327 774	9 9
2710 50 001	Walzdraht (einschl. zum Ablängen), aus unlegiertem, nichtrostendem oder anderem legierten Stahl darunter zum Absatz bestimmt	t t 1000 DM	* 1 486 656 620 732	1 525 192 1 516 766 682 162	1 597 664 1 588 357 757 393	11 10
2710 60 001	Betonstahl in Stäben; Stab- und Flachstahl, warmgewalzt, aus unlegiertem, nichtrostendem oder anderem legierten Stahl - Betonstahl in Stäben (einschl. abgelängt, aus Walzdraht) darunter zum Absatz bestimmt	t t 1000 DM	* 634 115 217 813	588 744 227 032	612 527 238 755	7 7
2710 60 002	- Stab- und Flachstahl (einschl. abgelängt, aus Walzdraht) darunter zum Absatz bestimmt	t t 1000 DM	* 350 004 330 928	397 962 368 949	416 208 407 283	12 10
2710 70 001	Profile und Träger, aus unlegiertem, nichtrostendem oder anderem legierten Stahl - L-, T-Profile, Wulstflachstäbe, I-, U-, H-Profile unter 80 mm, Spezialprofile, Profilstäbe, warmgewalzt darunter zum Absatz bestimmt	t t 1000 DM	* 43 964 70 710	50 358 86 564	55 251 85 832	4 4

5 Produktion nach Güterarten - Deutschland

Melde-Nr.	Bezeichnung	Einheit	2. VJ 1999	1. VJ 2000	2. VJ 2000	2. VJ 2000 Anzahl Unternehmen
1	2	3	4	5	6	7
2710 70 002	- I-Träger, Breitflanschträger, Grubenausbauprofile, Formstahl u.a. Träger darunter zum Absatz bestimmt	t 1000 DM	* 562 300 276 283	631 744 354 081	607 847 363 111	6 6
2710 81 001	Spundwunderzeugnisse darunter zum Absatz bestimmt	t 1000 DM	*	2 2
2710 82 001	Oberbaumaterial (Schienen, Schwellen, Befestigungsmaterial) darunter zum Absatz bestimmt	t 1000 DM	* 69 324 69 324 75 445	54 902 54 902 57 599	45 496 45 496 47 166	5 5
2710 91 000	Granulierte Schlacke (Schlacken-sand) u.a. Schlacken, Zunder u.a. Abfälle der Eisen- und Stahlherstellung darunter zum Absatz bestimmt	t 1000 DM	* 2 591 485 1 985 858 27 064	2 339 081 1 817 236 25 238	2 477 792 1 942 469 29 827	16 12
2710 92 000	Abfälle und Schrott aus Eisen oder Stahl	t 1000 DM	69 390 8 809	69 910 12 532	90 296 18 580	20
2710 93 000	Abfallblöcke aus Eisen oder Stahl (EGKS)	t 1000 DM	- -	- -	- -	-
2721 10 000	Rohre aus Gußeisen darunter zum Absatz bestimmt	t 1000 DM	* 71 405 110 246	78 803 113 996	77 044 106 270	8 8
2721 20 330	- Rohrform-, Rohrverschluß- und Rohrverbindungsstücke, aus Gußeisen - aus nicht verformbarem Gußeisen - für Druckrohre darunter zum Absatz bestimmt	t 1000 DM	*	1 1
2721 20 350	- - Andere Rohrform-, Rohrverschluß- und Rohrverbindungsstücke darunter zum Absatz bestimmt	t 1000 DM	* 3 130 .	2 733 .	3 020 .	6 6
2721 20 500	- aus verformbarem Gußeisen darunter zum Absatz bestimmt	t 1000 DM	* 5 197 5 197 33 738	4 734 4 734 33 134	5 994 5 994 39 082	7 7
2721 20 700	- aus Stahlguß darunter zum Absatz bestimmt	t 1000 DM	* - - -	- - -	- - -	- -
2722 10 303	Rohre und Hohlprofile, aus Eisen oder Stahl - nahtlos, aus Eisen (ohne solche aus Gußeisen) oder Stahl - - Präzisionsstahlrohre, nahtlos darunter zum Absatz bestimmt	t 1000 DM	* 43 517 134 760	52 351 161 158	49 112 151 983	17 17
2722 10 309	- - Andere nahtlose Rohre darunter zum Absatz bestimmt	t 1000 DM	* 276 385 405 290	331 982 468 923	320 195 458 584	25 25
2722 10 530	- Stahlrohre und Hohlprofile, geschweißt, genietet oder gefalzt - - Stahlrohre mit kreisförmigem inneren und äußeren Querschnitt und einem äußeren Durchmesser von mehr als 406,4 mm darunter zum Absatz bestimmt	t 1000 DM	* 335 634 300 121	226 476 257 524	247 714 256 285	30 30
2722 10 553	- - Stahlrohre und Hohlprofile mit kreisförmigen Querschnitt, mit einem äußeren Durchmesser von 406,4 mm oder weniger, oder mit nicht kreisförmigem Querschnitt jeder Abmessung - - Präzisionsstahlrohre, geschweißt darunter zum Absatz bestimmt	t 1000 DM	* 133 386 124 217 216 061	144 390 141 463 260 984	132 894 130 261 252 250	34 34
2722 10 559	- - - Andere Stahlrohre und Hohlprofile, geschweißt, auch genietet oder gefalzt darunter zum Absatz bestimmt	t 1000 DM	* 104 325 104 325 177 802	128 892 128 892 193 236	132 174 132 174 209 953	39 39
2722 20 100	Flansche, Form-, Verschluß- und Verbindungsstücke, Bogen und Winkel, aus Stahl, nicht gegossen - Flansche darunter zum Absatz bestimmt	t 1000 DM	* 24 237 24 237 110 826	25 576 25 576 112 625	24 494 24 494 120 571	37 37
2722 20 300	- Form-, Verschluß- und Verbindungsstücke mit Gewinde, nicht zum Stumpfschweißen darunter zum Absatz bestimmt	t 1000 DM	* 4 878 4 878 53 878	5 508 5 508 61 923	5 367 5 367 59 899	17 17
2722 20 500	- Form-, Verschluß- und Verbindungsstücke ohne Gewinde, nicht zum Stumpfschweißen darunter zum Absatz bestimmt	t 1000 DM	* 10 027 10 027 115 773	8 724 8 724 116 213	8 849 8 849 119 834	37 37

5 Produktion nach Güterarten - Deutschland

Melde-Nr.	Bezeichnung	Einheit	2. VJ 1999	1. VJ 2000	2. VJ 2000	2. VJ 2000 Anzahl Unternehmen
1	2	3	4	5	6	7
	- Bogen, Winkel; Form-, Verschluß- und Verbindungsstücke, zum Stumpfschweißen, aus Stahl, nicht gegossen					
2722 20 730	- Bogen und Winkel	t	6 027	4 899	5 853	26
	darunter zum Absatz bestimmt	t	6 027	4 899	5 853	26
		1000 DM	42 448	34 703	38 099	
2722 20 750	- - Andere Form-, Verschluß- und Verbindungsstücke	t	3 694	2 636	3 298	30
	darunter zum Absatz bestimmt	t	3 694	2 636	3 298	30
		1000 DM	32 731	32 397	37 517	
	Anderer Stabstahl, aus Eisen oder nichtlegiertem Stahl					
	- Stabstahl aus Automatenstahl und aus nichtlegiertem Stahl, mit einem Kohlenstoffgehalt von weniger als 0,25 GHT, nur kalthergestellt oder nur kaltfertiggestellt					
2731 10 130	- - aus Automatenstahl	t				14
	darunter zum Absatz bestimmt	t	31 617	33 239	33 169	14
		1000 DM	42 982	42 333	44 002	
2731 10 150	- - aus nichtlegiertem Stahl, mit einem Kohlenstoffgehalt von weniger als 0,25 GHT (ohne Flachstahl)	t				13
	darunter zum Absatz bestimmt	t	79 804	95 818	87 731	13
		1000 DM	79 804	95 818	87 731	13
2731 10 300	- Flachstahl aus nichtlegiertem Stahl, mit einem Kohlenstoffgehalt von weniger als 0,25 GHT	t	82 672	97 443	90 755	
	darunter zum Absatz bestimmt	t	11 585	15 848	14 673	5
		1000 DM	11 585	15 848	14 673	5
	Anderer Stabstahl, kaltfertiggestellt, aus nichtlegiertem Stahl, plattiert, überzogen oder bearbeitet					
2731 10 530	- - plattiert oder überzogen	t				1
	darunter zum Absatz bestimmt	t				1
		1000 DM				
2731 10 550	- - bearbeitet	t				3
	darunter zum Absatz bestimmt	t				3
		1000 DM				
2731 10 600	- Anderer Stabstahl, nur kalthergestellt oder nur kaltfertiggestellt, mit einem Kohlenstoffgehalt von 0,25 GHT oder mehr, jedoch weniger als 0,6 GHT	t				9
	darunter zum Absatz bestimmt	t	23 483	24 503	23 556	9
		1000 DM	24 781	25 366	24 613	
2731 10 700	- Anderer Stabstahl, nur kalthergestellt oder nur kaltfertiggestellt, mit einem Kohlenstoffgehalt von 0,6 GHT oder mehr	t				7
	darunter zum Absatz bestimmt	t	2 362	3 084	2 916	7
		1000 DM	2 362	3 084	2 916	7
	Profile aus unlegiertem Stahl; Stäbe und Flachstahl, aus Schnellarbeitsstahl, Mangan-Silicium-Stahl und aus anderem legierten Stahl, kaltfertiggestellt					
2731 20 100	- Profile aus unlegiertem Stahl	t	12 703	14 642	11 530	10
	darunter zum Absatz bestimmt	t	12 703	14 642	11 530	10
		1000 DM	21 207	26 009	22 802	
2731 20 200	- Stäbe und Flachstahl	t				1
	- - aus Schnellarbeitsstahl	t				1
	darunter zum Absatz bestimmt	t				
		1000 DM				
2731 20 300	- - aus Mangan-Silicium-Stahl	t				-
	darunter zum Absatz bestimmt	t				-
		1000 DM				
	- - aus anderem legierten Stahl, nicht plattiert, überzogen oder bearbeitet					
2731 20 530	- - - aus Wälzlagerstahl	t	2 380	2 768	2 502	3
	darunter zum Absatz bestimmt	t	2 380	2 768	2 502	3
		1000 DM	3 538	3 869	3 585	
2731 20 550	- - - aus Werkzeugstahl	t	410	346	441	3
	darunter zum Absatz bestimmt	t	410	346	441	3
		1000 DM	2 306	2 098	2 530	
2731 20 570	- - - aus anderem legierten Stahl	t	13 035	17 692	14 395	11
	darunter zum Absatz bestimmt	t	13 035	17 692	14 395	11
		1000 DM	20 501	26 466	22 849	
	- - aus anderem legierten Stahl (ohne nichtrostenden Stahl), plattiert, überzogen oder bearbeitet					
2731 20 730	- - - plattiert oder überzogen	t				-
	darunter zum Absatz bestimmt	t				-
		1000 DM				

5 Produktion nach Güterarten - Deutschland

Melde-Nr.	Bezeichnung	Einheit	2. VJ 1999	1. VJ 2000	2. VJ 2000	2. VJ 2000 Anzahl Unternehmen
1	2	3	4	5	6	7
2731 20 750	- - - bearbeitet darunter zum Absatz bestimmt	t t 1000 DM	*	2 2
2731 30 300	Stäbe, Flachstahl und Profilstäbe aus nichtrostendem oder aus anderem legierten Stahl - kaltfertiggestellt, aus nichtrostendem Stahl darunter zum Absatz bestimmt	t t 1000 DM	* 10 091 10 091 55 945	10 996 10 996 63 788	10 565 10 565 64 072	12 12
2731 30 530	- Profilstäbe, nur kalthergestellt oder nur kaltfertiggestellt, aus anderem legierten Stahl (ohne nichtrostendem Stahl) - kaltfertiggestellt darunter zum Absatz bestimmt	t t 1000 DM	* . 15 202	8 007 8 007 25 231	8 839 8 839 29 041	4 4
2731 30 550	- - kalthergestellt, aus flachgewalzten Erzeugnissen hergestellt darunter zum Absatz bestimmt	t t 1000 DM	*	1 1
2732 10 130	Kaltgewalztes Elektroband und Elektrospaltband, Bandstahl, Spaltband, Kaltband und -spaltband, aus unlegiertem Stahl, mit einer Breite von 500 mm oder weniger - Kaltgewalztes Elektroband und Elektrospaltband, mit einem Kohlenstoffgehalt von weniger als 0,25 GHT - Elektroband, nicht kornorientiert darunter zum Absatz bestimmt	t t 1000 DM	* . .	3 047 . .	2 851 . .	3 2
2732 10 150	- Elektrospaltband, nicht kornorientiert, durch Längsteilen hergestellt darunter zum Absatz bestimmt	t t 1000 DM	*	1 1
2732 10 170	- Elektrospaltband, nicht schlußgeglüht darunter zum Absatz bestimmt	t t 1000 DM	*	2 2
2732 10 230	- Kaltgewalzter Bandstahl und kaltgewalztes Spaltband, mit einem Kohlenstoffgehalt von weniger als 0,25 GHT, durch Längsteilen hergestellt - Bandstahl (ohne Elektroband) darunter zum Absatz bestimmt	t t 1000 DM	* 218 975 273 579	256 843 315 802	244 432 308 347	22 22
2732 10 250	- Spaltband (ohne Elektrospaltband) darunter zum Absatz bestimmt	t t 1000 DM	* . 60 403	144 349 144 349 100 456	110 524 110 524 74 536	7 7
2732 10 310	- Kaltband und Kaltspaltband, mit einem Kohlenstoffgehalt von 0,25 GHT oder mehr - Kaltband, mit einem Kohlenstoffgehalt von weniger als 0,6 GHT darunter zum Absatz bestimmt	t t 1000 DM	* . 111 675 142 880	. . 149 808 186 518	. . 150 166 186 264	16 16
2732 10 330	- Kaltspaltband, mit einem Kohlenstoffgehalt von weniger als 0,6 GHT, aus EGKS-Erzeugnissen hergestellt darunter zum Absatz bestimmt	t t 1000 DM	*	2 2
2732 10 350	- Kaltband, mit einem Kohlenstoffgehalt von 0,6 GHT oder mehr darunter zum Absatz bestimmt	t t 1000 DM	* 35 948 35 948 74 775	44 831 44 831 90 101	41 016 41 016 86 161	15 15
2732 10 370	- Kaltspaltband, mit einem Kohlenstoffgehalt von 0,6 GHT oder mehr, aus EGKS-Erzeugnissen hergestellt darunter zum Absatz bestimmt	t t 1000 DM	* . .	- - -	- - -	- -
2732 20 130	Veredeltes Kaltband aus unlegiertem Stahl, mit einer Breite von weniger als 500 mm - Schmelztauchveredeltes Kaltband und Kaltspaltband - Kaltband darunter zum Absatz bestimmt	t t 1000 DM	*	2 2
2732 20 150	- Kaltspaltband, durch Längsteilen aus EGKS-Erzeugnissen hergestellt darunter zum Absatz bestimmt	t t 1000 DM	* . .	- - -	- - -	- -

5 Produktion nach Güterarten - Deutschland

Melde-Nr.	Bezeichnung	Einheit	2. VJ 1999	1. VJ 2000	2. VJ 2000	2. VJ 2000 Anzahl Unternehmen
1	2	3	4	5	6	7
2732 20 230	- Elektrolytisch mit Metallen veredeltes Kaltband und Kaltspaltband - - Kaltband darunter zum Absatz bestimmt	t t 1000 DM	* 21 888 21 888 47 325	27 295 27 295 60 152	26 082 26 082 56 366	3 3 3
2732 20 250	- - Kaltspaltband, durch Längsteilen aus EGKS-Erzeugnissen hergestellt darunter zum Absatz bestimmt	t t 1000 DM	*	2 2 2
2732 20 330	- Organisch oder anorganisch überzogenes Kaltband und Kaltspaltband - - Kaltband darunter zum Absatz bestimmt	t t 1000 DM	*	3 3 3
2732 20 350	- - Kaltspaltband, durch Längsteilen aus EGKS-Erzeugnissen hergestellt darunter zum Absatz bestimmt	t t 1000 DM	*	2 2 2
2732 20 400	- Plattiertes Kaltband, mit einer Breite von weniger als 500 mm, aus unlegiertem Stahl darunter zum Absatz bestimmt	t t 1000 DM	* 7 827 7 827 22 841	8 671 8 671 23 241	8 631 8 631 22 609	3 3 3
2732 30 130	Elektrospaltband aus legiertem Stahl, Kaltband und Kaltspaltband aus nichtrostendem u.a. legierten Stahl, mit einer Breite von 500 mm oder weniger - Elektrospaltband, kaltgewalzt, aus legiertem Stahl, durch Längsteilen aus EGKS-Erzeugnissen hergestellt - - kornorientiert darunter zum Absatz bestimmt	t t 1000 DM	* . . .	11 819	3 2 2
2732 30 150	- - nicht kornorientiert darunter zum Absatz bestimmt	t t 1000 DM	*	2 2 2
2732 30 230	- Kaltband und Kaltspaltband, aus anderem legierten Stahl (ohne solchem aus nichtrostendem Stahl) - - Kaltband darunter zum Absatz bestimmt	t t 1000 DM	*	8 8 8
2732 30 250	- - Kaltspaltband, durch Längsteilen aus EGKS-Erzeugnissen hergestellt darunter zum Absatz bestimmt	t t 1000 DM	*	1 1 1
2732 30 530	- Kaltband und Kaltspaltband, aus nichtrostendem Stahl - - Kaltband darunter zum Absatz bestimmt	t t 1000 DM	* 12 432 12 432 78 853	. . . 89 096	. . . 101 091	4 4 4
2732 30 550	- - Kaltspaltband, durch Längsteilen aus EGKS-Erzeugnissen hergestellt darunter zum Absatz bestimmt	t t 1000 DM	*	4 4 4
2733 11 300	Profile und profilierte Bleche, aus unlegiertem Stahl, kalthergestellt - Profile aus flachgewalzten Erzeugnissen (ohne Oberflächenveredelung) darunter zum Absatz bestimmt	t t 1000 DM	* 23 096 23 096 42 032	22 267 22 267 39 518	24 578 24 578 46 174	16 16 16
2733 11 500	- Profilierte Bleche darunter zum Absatz bestimmt	t t 1000 DM	* 5 115 5 115 11 085	4 589 4 589 9 813	5 503 5 503 13 021	4 4 4
2733 11 700	- Profile aus flachgewalzten Erzeugnissen, verzinkt oder anders oberflächenveredelt darunter zum Absatz bestimmt	t t 1000 DM	* 82 564 82 564 141 459	75 579 75 579 132 678	78 281 78 281 129 030	23 23 23
2733 12 000	Profile aus nichtrostendem Stahl, aus flachgewalzten Erzeugnissen darunter zum Absatz bestimmt	t t 1000 DM	* 6 259 6 259 14 300	6 968 6 968 18 604	7 297 7 297 19 158	15 15 15
2734 11 301	Draht, aus Eisen oder unlegiertem Stahl - mit einem Kohlenstoffgehalt von weniger als 0,25 GHT - - mit einem Querschnitt von 0,80 mm oder mehr - - - nicht überzogen (blank) darunter zum Absatz bestimmt	t t 1000 DM	* 497 543 243 172 190 298	438 203 239 146 202 731	417 953 214 082 188 066	43 37 37
2734 11 303	- - - verzinkt darunter zum Absatz bestimmt	t t 1000 DM	* 3 939 4 136	4 362 4 646	5 006 5 355	5 5 5

5 Produktion nach Güterarten - Deutschland

Melde-Nr.	Bezeichnung	Einheit	2. VJ 1999	1. VJ 2000	2. VJ 2000	2. VJ 2000 Anzahl Unternehmen
1	2	3	4	5	6	7
2734 11 304	- - - anders überzogen darunter zum Absatz bestimmt	t 1000 DM	* 1 022 2 977	731 2 178	743 2 331	6 5
2734 11 306	- - mit einem Querschnitt von weniger als 0,80 mm - - - nicht überzogen (blank) darunter zum Absatz bestimmt	t 1000 DM	* . 4 760	1 557 5 392	1 581 5 445	5 5
2734 11 308	- - - verzinkt darunter zum Absatz bestimmt	t 1000 DM	* 1 180 2 645	1 493 3 443	1 513 3 488	3 3
2734 11 309	- - - anders überzogen darunter zum Absatz bestimmt	t 1000 DM	*	3 3
2734 11 503	- mit einem Kohlenstoffgehalt von 0,25 GHT oder mehr, jedoch weniger als 0,6 GHT - - nicht überzogen (blank) darunter zum Absatz bestimmt	t 1000 DM	* 26 716 24 977 31 958	34 836 42 689	25 858 33 163	15 13
2734 11 505	- - verzinkt darunter zum Absatz bestimmt	t 1000 DM	* 4 674 4 338 6 120	4 588 6 130	4 396 5 979	8 7
2734 11 509	- - anders überzogen darunter zum Absatz bestimmt	t 1000 DM	*	2 2
2734 11 703	- mit einem Kohlenstoffgehalt von 0,6 GHT oder mehr - - nicht überzogen (blank) darunter zum Absatz bestimmt	t 1000 DM	* 23 490 23 047 32 609	27 705 38 700	24 619 34 893	12 12
2734 11 705	- - verzinkt darunter zum Absatz bestimmt	t 1000 DM	* 6 466 4 863 8 483	9 983 7 596 12 725	9 271 7 760 13 006	8 6
2734 11 709	- - anders überzogen darunter zum Absatz bestimmt	t 1000 DM	* 11 752 15 656	13 777 18 736	12 623 16 825	5 5
2734 12 300	Draht, aus nichtrostendem und aus anderem legierten Stahl - aus nichtrostendem Stahl darunter zum Absatz bestimmt	t 1000 DM	* 6 200 5 981 44 672	7 515 7 275 53 001	7 703 7 521 57 358	16 14
2734 12 503	- aus anderem legierten Stahl - - Schweißdrähte, -bänder und -stäbe, weder umhüllt noch gefüllt darunter zum Absatz bestimmt	t 1000 DM	* 15 801 15 801 39 902	18 596 18 596 45 260	17 783 17 783 41 750	8 8
2734 12 509	- - Anderer Draht darunter zum Absatz bestimmt	t 1000 DM	* 11 094 24 635	13 425 29 436	12 837 29 381	14 11
2735 11 000	Ferromangan, mit einem Kohlenstoffgehalt von 2 GHT oder weniger darunter zum Absatz bestimmt	t 1000 DM	*	- -
2735 12 000	Ferrochrom darunter zum Absatz bestimmt	t 1000 DM	*	3 3
2735 13 000	Ferronickel darunter zum Absatz bestimmt	t 1000 DM	*	1 1
2735 20 130	Anderer Ferrolegerungen - Ferrosilicium, Ferrosiliciummangan - - Ferrosilicium darunter zum Absatz bestimmt	t 1000 DM	*	2 2
2735 20 150	- - Ferrosiliciummangan darunter zum Absatz bestimmt	t 1000 DM	*	1 1
2735 20 230	- Ferrosiliciumchrom, Ferromolybdän - - Ferrosiliciumchrom darunter zum Absatz bestimmt	t 1000 DM	*	- -
2735 20 250	- - Ferromolybdän darunter zum Absatz bestimmt	t 1000 DM	*	1 1
2735 20 330	- Ferrowolfram und -siliciumwolfram, Ferrotitan und -siliciumtitan - - Ferrowolfram und Ferrosiliciumwolfram darunter zum Absatz bestimmt	t 1000 DM	*	- -

5 Produktion nach Güterarten - Deutschland

Melde-Nr.	Bezeichnung	Einheit	2. VJ 1999	1. VJ 2000	2. VJ 2000	2. VJ 2000 Anzahl Unternehmen
1	2	3	4	5	6	7
2735 20 350	- - Ferrotitan und Ferrosiliciumtitan darunter zum Absatz bestimmt	t t 1000 DM	* - -	- - -	- - -	- - -
2735 20 430	- Ferrovanadium, Ferroniob - - Ferrovanadium darunter zum Absatz bestimmt	t t 1000 DM	*	1 1 1
2735 20 450	- - Ferroniob darunter zum Absatz bestimmt	t t 1000 DM	*	1 1 1
2735 20 500	- Ferrophosphor darunter zum Absatz bestimmt	t t 1000 DM	*	- - .	1 1 1
2735 20 900	- Andere Ferrolegierungen darunter zum Absatz bestimmt	t t 1000 DM	*	4 4 4
2735 30 000	Körner und Pulver, aus Roheisen, Spiegeleisen, Eisen oder Stahl darunter zum Absatz bestimmt	t t 1000 DM	*	9 8 8
2735 41 000	Geschmiedetes Halbzeug, aus unlegiertem Stahl darunter zum Absatz bestimmt	t t 1000 DM	* - -	2 1 1
2735 42 300	Geschmiedetes Halbzeug, aus nichtrostendem und aus anderem legierten Stahl - aus nichtrostendem Stahl darunter zum Absatz bestimmt	t t 1000 DM	*	3 3 3
2735 42 500	- aus anderem legierten Stahl darunter zum Absatz bestimmt	t t 1000 DM	*	5 4 4
2735 50 000	Geschmiedete Stäbe, aus Eisen oder unlegiertem Stahl darunter zum Absatz bestimmt	t t 1000 DM	*	9 9 9
2735 61 000	Geschweißte Profile, aus Stahl darunter zum Absatz bestimmt	t t 1000 DM	*	2 2 2
2735 62 000	Oberbaumaterial, nicht warmgewalzt darunter zum Absatz bestimmt	t t 1000 DM	*	6 6 6
2735 71 000	Geschmiedete Profile, aus Eisen oder unlegiertem Stahl darunter zum Absatz bestimmt	t t 1000 DM	*	2 2 2
2735 72 300	Geschmiedete Stäbe, aus nichtrostendem Stahl, Schnellarbeitsstahl und aus anderem legierten Stahl - aus nichtrostendem Stahl darunter zum Absatz bestimmt	t t 1000 DM	*	7 7 7
2735 72 500	- aus Schnellarbeitsstahl darunter zum Absatz bestimmt	t t 1000 DM	*	5 5 5
2735 72 700	- aus anderem legierten Stahl darunter zum Absatz bestimmt	t t 1000 DM	*	12 12 12
2741 10 300	Silber (einschl. vergoldetem oder platinierter Silber), in Rohform oder als Pulver und als Halbzeug - in Rohform oder als Pulver darunter zum Absatz bestimmt	kg kg 1000 DM	*	12 8 8
2741 10 500	- als Halbzeug darunter zum Absatz bestimmt	kg kg 1000 DM	*	15 15 15
2741 20 300	Gold (einschl. platinierter Gold), in Rohform oder als Pulver, als Halbzeug und zu monetären Zwecken - in Rohform oder als Pulver darunter zum Absatz bestimmt	kg kg 1000 DM	*	10 7 7
2741 20 500	- als Halbzeug darunter zum Absatz bestimmt	kg kg 1000 DM	*	17 17 17
2741 20 700	- Gold zu monetären Zwecken darunter zum Absatz bestimmt	kg kg 1000 DM	*	- - -
2741 30 300	Platin u.a. Edelmetalle, a.n.g., in Rohform oder als Pulver und als Halbzeug - in Rohform oder als Pulver darunter zum Absatz bestimmt	kg kg 1000 DM	*	7 4 4

5 Produktion nach Güterarten - Deutschland

Melde-Nr.	Bezeichnung	Einheit	2. VJ 1999	1. VJ 2000	2. VJ 2000	2. VJ 2000 Anzahl Unternehmen
1	2	3	4	5	6	7
2741 30 500	- als Halbzeug darunter zum Absatz bestimmt	kg kg 1000 DM	* 14 177 14 177 90 940	27 853 27 853 100 838	. . 115 659	8 8 .
2741 40 000	Goldplattierungen auf unedlen Metallen oder auf Silber, in Rohform oder als Halbzeug darunter zum Absatz bestimmt	kg kg 1000 DM	* 321 632 22 244	318 157 23 948	347 806 27 696	8 8 .
2741 50 300	Silberplattierungen auf unedlen Metallen; Platinplattierungen auf unedlen Metallen, auf Silber oder auf Gold, in Rohform oder als Halbzeug - Silberplattierungen auf unedlen Metallen, in Rohform oder als Halbzeug darunter zum Absatz bestimmt	kg kg 1000 DM	* 18 629 .	24 343 .	26 009 .	4 3 .
2741 50 500	- Platinplattierungen auf unedlen Metallen, auf Silber oder auf Gold, in Rohform oder als Halbzeug darunter zum Absatz bestimmt	kg kg 1000 DM	* . .	- . .	- . .	- . .
2741 61 000	Abfälle und Schrott von Gold, einschl. Goldplattierungen (oh. andere Edelmetalle enthaltende Aschen und Rückstände (Gekrätz))	kg 1000 DM	- .	- .	- .	- .
2741 62 000	Abfälle und Schrott von Platin, einschl. Platinplattierungen und von anderen Edelmetallen oder Edelmetallplattierungen (ohne Gold)	kg 1000 DM	- .	- .	- .	- 1
2742 11 300	Aluminium in Rohform, Aluminiumlegierungen - Nichtlegiertes Aluminium in Rohform darunter zum Absatz bestimmt	t t 1000 DM	* 98 421 179 016	101 355 219 534	100 438 213 722	8 8 .
2742 11 530	- Aluminiumlegierungen - - Primäraluminium darunter zum Absatz bestimmt	t t 1000 DM	* 105 638 188 780	110 179 231 442	119 225 253 771	8 8 .
2742 11 550	- - Sekundäraluminium darunter zum Absatz bestimmt	t t 1000 DM	* 114 696 258 981	127 827 353 184	120 622 369 779	17 16 .
2742 12 000	Aluminiumoxid (ohne künstlichen Korund) darunter zum Absatz bestimmt	t t 1000 DM	* 184 148 184 148 88 785	163 925 163 925 91 167	185 713 105 306	9 9 .
2742 21 000	Pulver und Flitter, aus Aluminium darunter zum Absatz bestimmt	t t 1000 DM	* 3 914 57 355	3 863 65 326	4 087 .	4 3 .
2742 22 300	Stangen (Stäbe) und Profile, aus nichtlegiertem Aluminium und Aluminiumlegierungen - aus nichtlegiertem Aluminium darunter zum Absatz bestimmt	t t 1000 DM	* 601 7 625	580 5 724	722 7 769	9 9 .
2742 22 500	- aus Aluminiumlegierungen darunter zum Absatz bestimmt	t t 1000 DM	* 121 690 118 895 803 264	131 717 127 970 888 911	129 203 126 550 933 148	47 46 .
2742 23 300	Draht aus nichtlegiertem Aluminium und Aluminiumlegierungen - aus nichtlegiertem Aluminium darunter zum Absatz bestimmt	t t 1000 DM	* 6 749 2 623 7 695	4 395 1 747 6 404	4 049 1 063 4 114	6 4 .
2742 23 500	- aus Aluminiumlegierungen darunter zum Absatz bestimmt	t t 1000 DM	* 1 018 1 018 7 749	1 063 1 063 8 719	1 171 1 171 9 102	5 5 .
2742 24 300	Bleche und Bänder aus Aluminium, mit einer Dicke von mehr als 0,2 mm - aus nichtlegiertem Aluminium darunter zum Absatz bestimmt	t t 1000 DM	* 197 453 481 351	232 454 633 226	231 023 614 794	12 12 .
2742 24 500	- aus Aluminiumlegierungen darunter zum Absatz bestimmt	t t 1000 DM	* 270 128 679 266	293 787 809 310	300 325 839 814	18 17 .
2742 25 000	Folien und dünne Bänder, aus Aluminium, mit einer Dicke (ohne Unterlage) von 0,2 mm oder weniger darunter zum Absatz bestimmt	t t 1000 DM	* 64 357 64 357 536 536	74 758 74 758 637 518	73 289 73 289 640 463	20 20 .
2742 26 300	Rohre aus nichtlegiertem Aluminium und Aluminiumlegierungen; Rohrform-, -verschluß- und -verbindungsstücke aus Aluminium - Rohre aus nichtlegiertem Aluminium darunter zum Absatz bestimmt	t t 1000 DM	* 203 203 1 574	211 211 1 749	184 184 1 546	6 6 .

5 Produktion nach Güterarten - Deutschland

Melde-Nr.	Bezeichnung	Einheit	2. VJ 1999	1. VJ 2000	2. VJ 2000	2. VJ 2000 Anzahl Unternehmen
1	2	3	4	5	6	7
2742 26 500	- Rohre aus Aluminiumlegierungen darunter zum Absatz bestimmt	t 1000 DM	* 4 670 42 910	4 636 44 455	4 621 45 188	11 11
2742 26 700	- Rohrform-, Rohrverschluß- und Rohrverbindungsstücke, aus Aluminium darunter zum Absatz bestimmt	t 1000 DM	* 795 590 9 540	733 432 8 315	527 213 3 149	20 14
2742 31 000	Asche und Rückstände (oh. solche der Eisen- und Stahlherstellung), die überwiegend Aluminium enthalten	t 1000 DM	.	4 548	4 352	4
2742 32 000	Abfälle und Schrott, aus Aluminium	t 1000 DM	.	2 528 5 025	3 340 8 579	12
2743 11 300	Blei, in Rohform - raffiniert darunter zum Absatz bestimmt	t 1000 DM	* 71 510 75 735	75 952 79 877	73 730 75 592	9 8
2743 11 500	- mit Antimon darunter zum Absatz bestimmt	t 1000 DM	* 15 239 15 239 15 943	20 435 21 850	18 258 18 258 19 860	7 7
2743 11 900	- Anderes Blei (z.B. Werkblei) darunter zum Absatz bestimmt	t 1000 DM	* 9 928 9 928 10 340	37 338 37 338 17 649	24 021 24 021 16 392	7 7
2743 12 300	Zink, in Rohform - raffiniert darunter zum Absatz bestimmt	t 1000 DM	* 91 286 91 286 181 865	80 211 80 211 188 772	78 778 78 778 194 535	7 7
2743 12 500	- in Rohform, Zinklegierungen darunter zum Absatz bestimmt	t 1000 DM	* 22 618 22 618 53 195	19 729 19 729 55 123	23 106 23 106 66 816	8 8
2743 13 300	Zinn, in Rohform - nichtlegiert darunter zum Absatz bestimmt	t 1000 DM	* - - -	- - -	- - -	- -
2743 13 500	- Zinnlegierungen darunter zum Absatz bestimmt	t 1000 DM	* 5 337 5 337 10 244	4 499 4 499 9 137	4 221 4 221 10 439	7 7
2743 21 000	Stangen (Stäbe), Profile und Draht, aus Blei darunter zum Absatz bestimmt	t 1000 DM	* 571 571 2 118	1 704 1 704 4 849	1 776 1 776 5 059	7 7
2743 22 000	Platten, Bleche, Bänder und Folien aus Blei; Pulver und Flitter, aus Blei darunter zum Absatz bestimmt	t 1000 DM	* 12 257 12 257 24 411	12 701 12 701 25 971	14 217 14 217 29 034	8 8
2743 23 000	Rohre, Rohrform-, Rohrverschluß- und Rohrverbindungsstücke, aus Blei darunter zum Absatz bestimmt	t 1000 DM	* . . 241	69 69 297	125 125 358	3 3
2743 24 000	Staub, Pulver und Flitter, aus Zink darunter zum Absatz bestimmt	t 1000 DM	* 4 105 4 105 10 401	4 469 4 469 12 798	4 604 4 604 14 508	4 4
2743 25 300	Stangen (Stäbe), Profile, Draht, Bleche, Bänder und Folien, aus Zink - Stangen (Stäbe), Profile und Draht darunter zum Absatz bestimmt	t 1000 DM	* 6 908 6 908 30 230	6 967 6 967 34 883	7 640 7 640 38 557	7 7
2743 25 500	- Bleche, Bänder und Folien darunter zum Absatz bestimmt	t 1000 DM	*	4 4
2743 26 000	Rohre, Rohrform-, Rohrverschluß- und Rohrverbindungsstücke, aus Zink darunter zum Absatz bestimmt	t 1000 DM	* 3 890 25 321	3 173 23 175	4 185 26 633	13 12
2743 27 000	Stangen (Stäbe), Profile und Draht, aus Zinn darunter zum Absatz bestimmt	t 1000 DM	*	4 4
2743 28 300	Bleche, Bänder, Folien und dünne Bänder, Pulver und Flitter, aus Zinn - Bleche und Bänder, mit einer Dicke von mehr als 0,2 mm darunter zum Absatz bestimmt	t 1000 DM	* . . 277	. . 372	. . 449	3 3
2743 28 500	- Folien und dünne Bänder, mit einer Dicke (ohne Unterlage) von 0,2 mm oder weniger darunter zum Absatz bestimmt	t 1000 DM	*	2 2
2743 28 700	- Pulver und Flitter darunter zum Absatz bestimmt	t 1000 DM	* . . .	40 40 428	. . .	2 2
2743 29 000	Rohre, Rohrform-, Rohrverschluß- und Rohrverbindungsstücke, aus Zinn darunter zum Absatz bestimmt	t 1000 DM	* - - .	- - .	- - .	- -

5 Produktion nach Güterarten - Deutschland

Melde-Nr.	Bezeichnung	Einheit	2. VJ 1999	1. VJ 2000	2. VJ 2000	2. VJ 2000 Anzahl Unternehmen
1	2	3	4	5	6	7
2743 31 000	Aschen und Rückstände (oh. solche der Eisen- und Stahlherstellung), die überwiegend Zink oder Blei enthalten	t 1000 DM	14 580 7 302	14 425 7 587	12 955 7 966	7
2743 32 000	Abfälle und Schrott, aus Blei, Zink oder Zinn	t 1000 DM	3 672 1 164	2 271	1 956	6
2744 11 000	Kupfermatte; Zementkupfer (gefälltes Kupfer) darunter zum Absatz bestimmt	t 1000 DM	- -	- -	- -	-
2744 12 000	Nicht raffiniertes Kupfer; Kupferanoden zum elektrolytischen Raffinieren darunter zum Absatz bestimmt	t 1000 DM	- -	1 1
2744 13 300	Raffiniertes Kupfer und Kupferlegierungen, in Rohform, Kupferverlegierungen - Raffiniertes Kupfer (z.B. Kathoden, Drahtbarren, Knüppel) darunter zum Absatz bestimmt	t 1000 DM	287 089 137 615 375 934	292 433 136 632 503 736	293 059 135 233 493 026	6 4
2744 13 500	- Kupferlegierungen darunter zum Absatz bestimmt	t 1000 DM	. 34 064	17 604 68 229	13 484 59 968	7 6
2744 13 700	- Kupferverlegierungen darunter zum Absatz bestimmt	t 1000 DM	2 2
2744 21 000	Pulver und Flitter, aus Kupfer darunter zum Absatz bestimmt	t 1000 DM	3 885 3 885 39 487	4 344 4 344 47 744	3 900 3 900 45 523	6 6
2744 22 000	Stangen (Stäbe) und Profile, aus Kupfer darunter zum Absatz bestimmt	t 1000 DM	49 866 157 090	58 248 189 556	60 453 206 134	17 17
2744 23 300	Draht aus raffiniertem Kupfer und aus Kupferlegierungen - aus raffiniertem Kupfer mit einer größten Querschnitts-abmessung - - von mehr als 6 mm darunter zum Absatz bestimmt	t 1000 DM	87 129 283 771	113 713 102 629 418 031	124 823 114 435 462 440	17 17
2744 23 500	- - von mehr als 0,5 mm bis 6 mm darunter zum Absatz bestimmt	t 1000 DM	44 938 24 629 75 304	48 030 30 343 92 089	46 429 28 261 84 957	21 19
2744 23 700	- - von 0,5 mm oder weniger darunter zum Absatz bestimmt	t 1000 DM	. 33 297	. 42 876	. 45 000	15 15
2744 24 000	Bleche und Bänder, aus Kupfer und aus Kupferlegierungen, mit einer Dicke von mehr als 0,15 mm darunter zum Absatz bestimmt	t 1000 DM	166 262 532 075	180 345 179 022 637 886	191 397 697 673	20 20
2744 25 000	Folien und dünne Bänder, aus Kupfer und aus Kupferlegierungen, mit einer Dicke (ohne Unterlage) von 0,15 mm oder weniger darunter zum Absatz bestimmt	t 1000 DM	3 711 3 711 38 717	4 668 4 668 49 494	4 890 4 890 53 765	5 5
2744 26 300	Rohre, Rohrform-, Rohrverschluß- und Rohrverbindungsstücke, aus Kupfer und aus Kupferlegierungen - Rohre darunter zum Absatz bestimmt	t 1000 DM	66 921 370 850	73 128 436 107	70 641 428 842	20 20
2744 26 500	- Rohrform-, Rohrverschluß- und Rohrverbindungsstücke darunter zum Absatz bestimmt	t 1000 DM	6 871 5 388 59 201	7 556 5 933 71 823	7 446 5 933 65 885	21 18
2744 31 000	Aschen und Rückstände (oh. solche der Eisen- und Stahlherstellung), die überwiegend Kupfer enthalten	t 1000 DM	- -	1
2744 32 000	Abfälle und Schrott aus Kupfer	t 1000 DM	. .	2 399	. .	4
2745 11 000	Nickelmatte, Nickeloxidsinter, u.a. Zwischenerzeugnisse der Nickelmetallurgie darunter zum Absatz bestimmt	t 1000 DM	- -	- -	- -	-
2745 12 300	Nickel in Rohform - nichtlegiert darunter zum Absatz bestimmt	t 1000 DM	1 1

5 Produktion nach Güterarten - Deutschland

Melde-Nr.	Bezeichnung	Einheit	2. VJ 1999	1. VJ 2000	2. VJ 2000	2. VJ 2000 Anzahl Unternehmen
1	2	3	4	5	6	7
2745 12 500	- Nickellegierungen darunter zum Absatz bestimmt	t t 1000 DM	* 213 4 251	1 460 20 594	1 175 18 766	4 4
2745 21 000	Pulver und Flitter, aus Nickel darunter zum Absatz bestimmt	t t 1000 DM	*	1 1
2745 22 000	Stangen (Stäbe), Profile und Draht, aus Nickel darunter zum Absatz bestimmt	t t 1000 DM	* 2 186 2 186 47 522	2 385 2 385 58 027	2 813 2 813 72 656	13 13
2745 23 000	Bleche, Bänder und Folien, aus Nickel darunter zum Absatz bestimmt	t t 1000 DM	* 9 013 97 937	10 397 142 665	8 665 141 019	11 11
2745 24 300	- Rohre darunter zum Absatz bestimmt	t t 1000 DM	* 956 956 10 919	1 023 1 023 14 352	2 019 2 019 20 826	5 5
2745 24 500	- Rohrform-, Rohrverschluß- und Rohrverbindungsstücke darunter zum Absatz bestimmt	t t 1000 DM	*	3 3
2745 30 130	- Andere NE-Metalle und Waren daraus (einschl. Abfällen und Schrott) - Wolfram; Pulver, Stangen (Stäbe), Profile, Bleche aus Wolfram; Molybdän und Waren daraus - Wolfram (einschl. Abfällen und Schrott); Pulver aus Wolfram darunter zum Absatz bestimmt	t t 1000 DM	* . . .	268 .	. .	4 3
2745 30 150	- Stangen (Stäbe), Profile, Bleche, Bänder, Folien und Draht, aus Wolfram darunter zum Absatz bestimmt	t t 1000 DM	* 135 20 370	150 22 491	153 21 171	5 5
2745 30 170	- Molybdän und Waren daraus (einschl. Abfällen und Schrott) darunter zum Absatz bestimmt	t t 1000 DM	* 126 6 139	220 7 191	218 7 714	5 5
2745 30 230	- Tantal, Magnesium, Waren daraus; Cobaltmatte, Cobalt und Waren daraus - Tantal und Waren daraus (einschl. Abfällen und Schrott) darunter zum Absatz bestimmt	t t 1000 DM	*	4 4
2745 30 250	- Magnesium und Waren daraus (einschl. Abfällen und Schrott) darunter zum Absatz bestimmt	t t 1000 DM	* 2 533 26 526	2 493 23 985	2 551 24 669	9 9
2745 30 270	- Cobaltmatte u.a. Zwischenerzeugnisse der Cobaltmetallurgie; Cobalt und Waren daraus (einschl. Abfällen und Schrott) darunter zum Absatz bestimmt	t t 1000 DM	* 270 31 279	211 24 072	234 27 426	8 8
2745 30 330	- Bismut und Waren daraus, Cadmium in Rohform und Waren daraus - Bismut und Waren daraus (einschl. Abfällen und Schrott) darunter zum Absatz bestimmt	t t 1000 DM	*	2 2
2745 30 350	- Cadmium in Rohform (einschl. Abfällen und Schrott), Pulver aus Cadmium darunter zum Absatz bestimmt	t t 1000 DM	*	1 1
2745 30 370	- Andere Waren aus Cadmium darunter zum Absatz bestimmt	t t 1000 DM	* - - .	- - .	- - .	1 1
2745 30 430	- Titan, Zirkonium und Antimonium, Waren daraus - Titan und Waren daraus (einschl. Abfällen und Schrott) darunter zum Absatz bestimmt	t t 1000 DM	* 627 627 25 222	693 693 36 200	692 692 28 624	9 9
2745 30 450	- Zirkonium und Waren daraus (einschl. Abfällen und Schrott) darunter zum Absatz bestimmt	t t 1000 DM	*	3 3
2745 30 470	- Antimonium und Waren daraus (einschl. Abfällen und Schrott) darunter zum Absatz bestimmt	t t 1000 DM	* - - .	- - .	- - .	1 1
2745 30 530	- Mangan, Beryllium, Chrom etc., Cermet, Waren daraus - Mangan und Waren daraus (einschl. Abfällen und Schrott) darunter zum Absatz bestimmt	t t 1000 DM	*	1 1

5 Produktion nach Güterarten - Deutschland

Melde-Nr.	Bezeichnung	Einheit	2. VJ 1999	1. VJ 2000	2. VJ 2000	2. VJ 2000 Anzahl Unternehmen
1	2	3	4	5	6	7
2745 30 550	-- Beryllium, Chrom, Germanium, Vanadium, Gallium, Hafnium, Indium, Niob, Rhenium, Thallium, Waren daraus (einschl. Abfällen und Schrott) darunter zum Absatz bestimmt	t 1000 DM	* 55 17 530	. 24 277	. 26 454	5 5
2745 30 570	-- Cermets und Waren daraus (einschl. Abfällen und Schrott) darunter zum Absatz bestimmt	t 1000 DM	*	2 2
2745 41 000	Aschen und Rückstände, die Metalle oder Metallverbindungen, a.n.g., enthalten	t 1000 DM	1
2745 42 000	Abfälle und Schrott, aus Nickel	t 1000 DM	. . .	519 1 739	272 1 699	3
2751 11 100	Teile aus Temperguß - für Straßenfahrzeuge darunter zum Absatz bestimmt	t 1000 DM	* 533 2 883	436 436 2 401	463 463 2 479	3 3
2751 11 300	- Lagerschalen darunter zum Absatz bestimmt	t 1000 DM	* - -	- - -	- - -	- -
2751 11 400	- für Motoren und Antriebselemente darunter zum Absatz bestimmt	t 1000 DM	*	2 2
2751 11 500	- für sonstige Maschinenbauerzeugnisse darunter zum Absatz bestimmt	t 1000 DM	*	3 3
2751 11 900	- für sonstige Verwendungszwecke darunter zum Absatz bestimmt	t 1000 DM	* 11 025 49 428	. 13 302 62 908	. 12 282 56 685	13 13
2751 12 100	Teile aus Gußeisen mit Kugelgraphit - für Straßenfahrzeuge darunter zum Absatz bestimmt	t 1000 DM	* 128 974 354 757	. 139 574 380 519	. 133 815 362 991	29 29
2751 12 200	- Wellen darunter zum Absatz bestimmt	t 1000 DM	*	1 1
2751 12 300	- Lagerschalen darunter zum Absatz bestimmt	t 1000 DM	*	2 2
2751 12 400	- für Motoren und Antriebselemente darunter zum Absatz bestimmt	t 1000 DM	* 7 371 6 423 25 437	7 029 8 282 25 013	8 260 7 452 26 602	20 19
2751 12 500	- für sonstige Maschinenbauerzeugnisse darunter zum Absatz bestimmt	t 1000 DM	* 55 109 49 216 158 573	63 794 53 415 160 328	58 395 50 468 165 140	86 81
2751 12 900	- für sonstige Verwendungszwecke darunter zum Absatz bestimmt	t 1000 DM	* 39 505 35 047 95 293	48 255 44 770 119 234	51 011 46 434 125 250	55 52
2751 13 100	Teile aus nicht verformbarem Gußeisen (Eisenguß) - für Straßenfahrzeuge darunter zum Absatz bestimmt	t 1000 DM	* 171 567 317 772	. 188 634 349 561	. 178 746 335 265	31 31
2751 13 200	- Wellen darunter zum Absatz bestimmt	t 1000 DM	*	1 1
2751 13 300	- Lagerschalen darunter zum Absatz bestimmt	t 1000 DM	* 484 1 374	364 1 110	252 809	3 3
2751 13 400	- für Motoren und Antriebselemente darunter zum Absatz bestimmt	t 1000 DM	* 102 797 92 151 195 487	112 645 99 762 208 250	106 303 95 158 200 449	39 35
2751 13 500	- für sonstige Maschinenbauerzeugnisse darunter zum Absatz bestimmt	t 1000 DM	* 95 218 60 513 178 620	108 861 66 355 191 049	98 850 68 034 195 917	114 110
2751 13 900	- für sonstige Verwendungszwecke darunter zum Absatz bestimmt	t 1000 DM	* 96 973 82 374 163 965	100 455 84 624 172 942	97 597 82 642 172 597	73 70
2752 10 100	Teile aus Stahlguß - für Straßenfahrzeuge darunter zum Absatz bestimmt	t 1000 DM	* 1 186 1 186 17 762	739 739 17 259	702 702 17 606	8 8
2752 10 300	- Lagerschalen darunter zum Absatz bestimmt	t 1000 DM	* - - -	- - -	- - -	- -
2752 10 400	- für Motoren und Antriebselemente darunter zum Absatz bestimmt	t 1000 DM	* 190 190 3 345	166 166 2 768	149 149 2 590	6 6

5 Produktion nach Güterarten - Deutschland

Melde-Nr.	Bezeichnung	Einheit	2. VJ 1999	1. VJ 2000	2. VJ 2000	2. VJ 2000 Anzahl Unternehmen
1	2	3	4	5	6	7
2752 10 500	- für sonstige Maschinenbauerzeugnisse darunter zum Absatz bestimmt	t t 1000 DM	* 6 934 6 532 75 712	12 686 94 599	9 335 89 682	24 24
2752 10 900	- für sonstige Erzeugnisse darunter zum Absatz bestimmt	t t 1000 DM	* 17 859 206 428	18 014 204 606	16 274 204 264	35 34
2753 10 100	Teile aus Leichtmetallguß - für Straßenfahrzeuge darunter zum Absatz bestimmt	t t 1000 DM	* 77 789 42 684 530 356	88 242 48 893 605 624	83 895 48 553 619 862	76 70
2753 10 200	- Wellen darunter zum Absatz bestimmt	t t 1000 DM	* - - -	- - -	- - -	- -
2753 10 300	- Lagerschalen darunter zum Absatz bestimmt	t t 1000 DM	* 187 1 715	164 1 900	181 1 988	5 5
2753 10 400	- für Motoren und Antriebselemente darunter zum Absatz bestimmt	t t 1000 DM	* 33 730 19 362 232 125	37 519 21 999 268 670	36 025 21 141 262 121	68 59
2753 10 500	- für sonstige Maschinenbauerzeugnisse darunter zum Absatz bestimmt	t t 1000 DM	* 6 733 5 980 108 853	7 020 6 502 117 328	7 095 6 653 120 926	90 87
2753 10 900	- für sonstige Verwendungszwecke darunter zum Absatz bestimmt	t t 1000 DM	* 28 624 26 186 324 196	33 180 26 907 327 037	30 658 25 080 329 415	181 168
2754 10 100	Teile aus Buntmetallguß - für Straßenfahrzeuge darunter zum Absatz bestimmt	t t 1000 DM	* 5 001 4 079 43 285	5 689 4 736 46 927	5 093 4 136 46 408	25 22
2754 10 200	- Wellen darunter zum Absatz bestimmt	t t 1000 DM	*	2 2
2754 10 300	- Lagerschalen darunter zum Absatz bestimmt	t t 1000 DM	* 210	9 8
2754 10 400	- für Motoren und Antriebselemente darunter zum Absatz bestimmt	t t 1000 DM	* 111 111 2 116	119 119 2 393	143 143 2 707	11 11
2754 10 500	- für sonstige Maschinenbauerzeugnisse darunter zum Absatz bestimmt	t t 1000 DM	* 10 758 1 035 18 696	12 161 965 18 694	12 064 937 18 372	55 37
2754 10 900	- für sonstige Verwendungszwecke darunter zum Absatz bestimmt	t t 1000 DM	* 14 506 12 048 147 102	16 974 14 040 164 325	16 251 13 449 167 693	106 96
Metallerzeugnisse						
Vorgefertigte Gebäude aus Stahl und Aluminium						
2811 10 303	- Vorgefertigte Gebäude aus Stahl - - Hallen ohne Einbauten	t 1000 DM	79 822 259 762	56 271 206 756	67 386 244 330	144
2811 10 305	- - Hallen mit Einbauten	t 1000 DM	27 437 122 496	35 097 333 632	25 828 113 797	46
2811 10 307	- - Stahl-Profilblech-Garagen; Gartenhäuser u.ä. Fertigteilbauten, aus Stahlblech	t 1000 DM	3 450 22 049	3 296 21 387	3 098 19 756	12
2811 10 309	- - Andere Fertigteilbauten und bewohnbare Container	t 1000 DM	24 637 151 057	26 417 150 674	28 236 189 327	39
2811 10 500	- Vorgefertigte Gebäude aus Aluminium	t 1000 DM	1 213 18 883	1 163 13 827	1 086 17 236	12
Brücken und Brückenelemente, aus Stahl						
2811 21 003	- Verkehrsbrücken und Teile dafür	t 1000 DM	16 455 95 043	13 800 60 155	11 205 53 634	22
2811 21 005	- Signal-, Rohr- und Kabelbrücken	t 1000 DM	4
2811 22 000	Türme und Gittermaste, aus Stahl	t 1000 DM	38 394 100 236	31 708 88 764	37 878 107 496	36

5 Produktion nach Güterarten - Deutschland

Melde-Nr.	Bezeichnung	Einheit	2. VJ 1999	1. VJ 2000	2. VJ 2000	2. VJ 2000 Anzahl Unternehmen
1	2	3	4	5	6	7
	Andere Konstruktionen und Konstruktionsteile, Bleche, Stäbe, Profile u.dgl., aus Stahl und Aluminium					
2811 23 130	- Stütz- oder Schalungsmaterial, aus Stahl	t	6 801	6 291	9 102	12
	- - Strebausbau (z.B. Grubenstempel; ohne schreitenden hydraulischen Grubenausbau) und Zubehör	1000 DM	29 637	26 149	35 510	
2811 23 150	- - Streckenausbau (z.B. Streckenbögen) und Zubehör	t	31 163	27 586	25 484	13
	- - Anderes Stütz- oder Schalungsmaterial, aus Stahl	1000 DM	45 473	41 339	35 945	
2811 23 175	- - Tunnel- und Schachtausbaukonstruktionen	t	.	.	.	3
	- - - Schalungsgerüste und -material	1000 DM	.	.	.	
2811 23 177	- - - Schalungsgerüste und -material	t	35 014	33 158	36 355	31
	- - -	1000 DM	156 535	151 324	163 815	
2811 23 300	- Konstruktionen für den Wasserbau, aus Stahl	t	6 500	2 946	3 036	30
	- -	1000 DM	23 839	19 724	21 480	
2811 23 400	- Isolierbauelemente, Verbundplatten aus zwei Profilblechen und einer isolierenden Mittellage, aus Stahlblech	t	57 667	52 620	66 175	60
	- -	1000 DM	230 564	224 266	265 764	
	- Rolläden und andere Konstruktionen und Konstruktionsteile, ausschließlich oder hauptsächlich aus Stahlblech	t	1 360	613	1 373	5
2811 23 503	- - Rolläden	1000 DM	15 086	6 597	14 777	
2811 23 509	- - Andere Konstruktionen und Konstruktionsteile, ausschließlich oder hauptsächlich aus Stahlblech	t	191 157	205 091	220 411	355
	- -	1000 DM	654 383	687 734	731 352	
	- Andere Konstruktionen und zu Konstruktionszwecken vorgearbeitete Stäbe, Profile u.dgl., aus Stahl	t	140 693	119 808	149 533	283
2811 23 601	- - Skelettkonstruktionen	1000 DM	467 069	402 466	505 493	
2811 23 602	- - Stütz- und Trägerkonstruktionen	t	94 457	96 737	108 302	332
	- -	1000 DM	370 694	340 674	387 157	
2811 23 603	- - Ortsfeste Gerüstkonstruktionen	t	34 637	20 690	30 431	39
	- -	1000 DM	154 320	88 674	137 740	
2811 23 604	- - Dachstühle und Teile dafür	t	3 859	4 223	4 945	27
	- -	1000 DM	17 083	16 990	20 606	
2811 23 605	- - Glasdachkonstruktionen	t	15 021	14 347	14 075	66
	- -	1000 DM	78 319	71 428	75 713	
2811 23 606	- - Stahlschutzplanken	t	46 364	46 919	47 702	12
	- -	1000 DM	49 486	50 721	51 629	
2811 23 607	- - Scheren- und Rollgitter	t	933	973	920	9
	- -	1000 DM	4 532	4 589	4 090	
2811 23 608	- - Regale (ohne Fachbodenregale und Systemprofile)	t	41 565	44 294	45 930	51
	- -	1000 DM	130 052	141 119	143 201	
2811 23 609	- - Abdeckungen, Roste u.a. Konstruktionen und zu Konstruktionszwecken vorgearbeitete Stäbe, Profile u.dgl., aus Stahl	t	128 679	107 564	171 621	470
	- -	1000 DM	561 389	530 122	591 288	
	- Konstruktionen und Konstruktionsteile sowie zu Konstruktionszwecken vorgearbeitete Bleche, Profile u.dgl., aus Aluminium (z.B. vorgefertigte Fassadenelemente; ohne Tore, Türen, Fenster usw.)	t	5 134	4 644	4 174	57
2811 23 701	- - Skelettkonstruktionen	1000 DM	60 310	59 601	56 200	
2811 23 703	- - Bauelemente (ohne Tore, Türen, Fenster)	t	30 351	28 893	32 082	218
	- -	1000 DM	538 736	484 867	572 607	
2811 23 705	- - Rolläden	t	4 674	4 290	5 581	52
	- -	1000 DM	77 404	66 083	92 458	
2811 23 707	- - Scheren- und Rollgitter	t	1 037	1 390	1 247	12
	- -	1000 DM	7 777	8 560	10 113	

5 Produktion nach Güterarten - Deutschland

Melde-Nr.	Bezeichnung	Einheit	2. VJ 1999	1. VJ 2000	2. VJ 2000	2. VJ 2000 Anzahl Unternehmen
1	2	3	4	5	6	7
2811 23 709	-- Andere Konstruktionen und Konstruktionsteile sowie zu Konstruktionszwecken vorgearbeitete Bleche, Profile u.dgl., aus Aluminium	t 1000 DM	22 237 358 095	21 846 356 801	24 504 414 240	274
2811 90 000	Installation von selbstproduzierten Metallkonstruktionen	1000 DM	306 843	304 251	332 751	362
	Tore, Türen, Fenster, deren Rahmen und Verkleidungen, Tor- und Türschwellen, aus Stahl und Aluminium					
	- aus Stahl					
	- - Tore, Türen und Tor- und Türschwellen, deren Rahmen und Verkleidungen					
2812 10 331	-- - Garagentore	St 1000 DM	271 336 173 008	221 876 153 976	275 521 188 174	37
2812 10 332	-- - Rolltore	St 1000 DM	4 335 28 250	3 862 28 215	3 993 26 489	30
2812 10 333	-- - Andere Stahltore	St 1000 DM	23 481 68 882	27 257 76 021	24 593 77 603	60
2812 10 334	-- - Feuerschutztüren	St 1000 DM	191 522 97 167	196 670 105 781	166 346 102 810	85
2812 10 337	-- - Stahltürzargen	St 1000 DM	525 620 34 446	593 081 39 063	597 245 41 758	19
2812 10 339	-- - Andere Türen, Tor- und Türschwellen, deren Rahmen und Verkleidungen	St 1000 DM	214 936 136 698	209 937 130 502	209 691 142 114	180
2812 10 350	-- Fenster ohne Verglasung, deren Rahmen und Verkleidungen	St 1000 DM	1 898 4 550	2 830 4 964	2 297 5 262	11
2812 10 370	-- Fenster mit Verglasung, deren Rahmen und Verkleidungen	St 1000 DM	97 980 17 813	55 145 12 797	62 202 16 816	45
	- aus Aluminium					
	- - Tore, Türen und Tor- und Türschwellen, deren Rahmen und Verkleidungen					
2812 10 533	-- - Rolltore	St 1000 DM	8 843 30 933	8 580 29 651	9 513 31 599	62
2812 10 539	-- - Andere Tore, Türen und Tor- und Türschwellen, deren Rahmen und Verkleidungen	St 1000 DM	99 266 277 822	83 523 239 690	95 448 280 490	364
	- - Fenster deren Rahmen und Verkleidungen					
2812 10 550	-- - ohne Verglasung	St 1000 DM	341 693 110 081	290 344 86 067	341 814 109 366	105
2812 10 570	-- - mit Verglasung	St 1000 DM	239 591 380 387	218 004 357 586	261 311 423 405	396
	Tanks, Sammelbehälter, Fässer, Bottiche u.ä. Behälter, aus Eisen oder Stahl sowie aus Aluminium, mit einem Fassungsvermögen von mehr als 300 l (ohne solche für verdichtete oder verflüssigte Gase)					
2821 11 100	- für gasförmige Stoffe, aus Eisen oder Stahl (ohne solche für verdichtete oder verflüssigte Gase)	t 1000 DM	2 996 22 386	3 071 22 779	3 000 21 233	25
	- für flüssige Stoffe, mit Innenauskleidung oder Wärmeschutzverkleidung, aus Eisen oder Stahl					
2821 11 203	-- Heizungsboiler	t 1000 DM	.	.	.	12
2821 11 209	-- Andere Behälter für flüssige Stoffe, mit Innenauskleidung oder Wärmeschutzverkleidung, aus Eisen oder Stahl	t 1000 DM	4 777 19 031	3 321 11 912	4 199 15 800	18
	- Andere Behälter für flüssige Stoffe, aus Eisen oder Stahl					
2821 11 303	-- Druckwasserkessel	t 1000 DM	2 020 18 783	1 961 16 799	2 324 22 525	23
2821 11 309	-- Andere Behälter für flüssige Stoffe	t 1000 DM	23 862 132 263	19 470 118 945	21 606 125 871	86
	- für feste Stoffe, aus Eisen oder Stahl					
2821 11 503	-- Müllgroßbehälter	t 1000 DM	4 175 12 827	3 892 12 566	4 111 12 600	7
2821 11 509	-- Andere Behälter für feste Stoffe	t 1000 DM	24 986 153 294	24 859 115 106	25 588 130 471	80
2821 11 700	- für Stoffe aller Art, aus Aluminium	t 1000 DM	1 392 24 551	1 022 19 284	1 522 28 663	11

5 Produktion nach Güterarten - Deutschland

Melde-Nr.	Bezeichnung	Einheit	2. VJ 1999	1. VJ 2000	2. VJ 2000	2. VJ 2000 Anzahl Unternehmen
1	2	3	4	5	6	7
2821 12 300	Behälter für verdichtete oder verflüssigte Gase, aus Eisen oder Stahl sowie aus Aluminium - aus Eisen oder Stahl	t 1000 DM	14 063 85 203	13 374 77 007	13 178 78 022	36
2821 12 500	- aus Aluminium	t 1000 DM	.	.	.	2
2821 90 000	Reparatur und Instandhaltung von Tanks, Sammelbehältern u.ä. Behältern	1000 DM	93 683	58 131	75 704	53
2822 11 300	Heizkörper für Zentralheizungen und Teile dafür - aus Gußeisen	t 1000 DM	.	.	.	1
2822 11 500	- aus anderem Material	t 1000 DM	67 767 291 636	70 090 305 274	68 601 299 162	32
2822 12 030	Zentralheizungskessel (ohne Dampfkessel) - mit Gasbeheizung	St 1000 DM	60 200 114 518	70 485 124 434	73 385 134 787	11
2822 12 050	- mit Ölbeheizung	St 1000 DM	77 710 167 167	68 547 140 863	73 047 159 890	13
2822 12 070	- mit anderer Beheizung	St 1000 DM	19 274 70 403	17 586 65 777	17 213 67 953	15
2822 13 000	Teile für Zentralheizungskessel	1000 DM	90 336	77 539	76 932	18
2822 90 000	Reparatur und Instandhaltung von Zentralheizungskesseln	1000 DM	7 653	5 158	5 924	11
2830 11 100	Dampfkessel (Dampferzeuger) für die Heißwasser- und Niederdruckdampferzeugung; Kessel zum Erzeugen von überhitztem Wasser - Wasserrohrkessel mit einer Dampfleistung von mehr als 45t/h	St 1000 DM	.	.	-	-
2830 11 300	- Wasserrohrkessel mit einer Dampfleistung von 45t/h oder weniger	St 1000 DM	130 20 080	143 39 847	149 33 168	6
2830 11 500	- Flammrohrkessel, Rauchrohrkessel u.ä. Dampfkessel (einschl. kombinierter Kessel (Hybridkessel))	St 1000 DM	345 40 746	325 40 019	280 46 585	9
2830 11 700	- Kessel zum Erzeugen von überhitztem Wasser	St 1000 DM	.	.	.	1
2830 12 300	Hilfsapparate für Zentralheizungskessel, Dampfkessel und Kessel zum Erzeugen von überhitztem Wasser; Kondensatoren für Dampfkraftmaschinen - Hilfsapparate für Zentralheizungskessel, Dampfkessel und Kessel zum Erzeugen von überhitztem Wasser	t 1000 DM	5 805 68 151	5 917 51 525	4 943 48 194	18
2830 12 500	- Kondensatoren für Dampfkraftmaschinen	t 1000 DM	-	-	-	-
2830 13 300	Teile für Dampfkessel, Kessel zum Erzeugen von überhitztem Wasser, Hilfsapparate für Kessel und Kondensatoren für Dampfkraftmaschinen - Teile für Dampfkessel und Kessel zum Erzeugen von überhitztem Wasser	1000 DM	13 346	6 887	19 947	11
2830 13 500	- Teile für Hilfsapparate für Kessel und Kondensatoren für Dampfkraftmaschinen	1000 DM	4 131	2 161	2 215	5
2830 21 000	Kernreaktoren (EURATOM)	t 1000 DM	-	-	-	-
2830 22 000	Teile für Kernreaktoren (EURATOM)	1000 DM	.	.	.	4
2830 91 000	Installation von Dampfkesseln (ohne Zentralheizungskessel) einschl. Verlegen von Rohrleitungen in Industrieanlagen	1000 DM	1 231 941	860 313	1 090 976	214
2830 92 000	Reparatur und Instandhaltung von Dampfkesseln (ohne Zentralheizungskessel)	1000 DM	173 761	119 828	124 252	71

5 Produktion nach Güterarten - Deutschland

Melde-Nr.	Bezeichnung	Einheit	2. VJ 1999	1. VJ 2000	2. VJ 2000	2. VJ 2000 Anzahl Unternehmen
1	2	3	4	5	6	7
	Freiformschmiedestücke, Kaltfließpreßteile, aus Stahl und NE-Metall					
2840 11 330	- Freiformschmiedestücke aus Stahl oder NE-Metall	t	10 172	13 094	10 631	11
	- - Wellen aus Stahl	1000 DM	51 478	68 326	55 015	
	- - - Andere Freiformschmiedestücke aus Stahl					
2840 11 353	- - - Geschmiedete und gewalzte Ringe bis 125 kg Rohgewicht	t	11 223	13 986	13 398	12
		1000 DM	34 191	42 343	41 363	
2840 11 355	- - - Andere Freiformschmiedestücke bis 125 kg Rohgewicht	t	918	1 006	1 105	12
		1000 DM	4 804	5 387	5 771	
2840 11 357	- - - Geschmiedete und gewalzte Ringe über 125 kg Rohgewicht	t	16 471	18 910	20 061	16
		1000 DM	45 970	52 636	53 106	
2840 11 359	- - - Andere Freiformschmiedestücke über 125 kg Rohgewicht	t	34 879	34 394	34 577	19
		1000 DM	148 166	150 243	154 167	
2840 11 370	- - Freiformschmiedestücke aus NE-Metall	t	.	.	.	2
		1000 DM	.	.	.	
	- Kaltfließpreßteile aus Stahl und NE-Metall					
	- - aus Stahl					
2840 11 510	- - - für Straßenfahrzeuge	t	11 989	15 954	13 681	13
		1000 DM	85 299	102 195	100 906	
2840 11 520	- - - Wellen	t	.	.	.	1
		1000 DM	.	.	.	
2840 11 530	- - - für Motoren und Antriebs-elemente	t	460	606	592	3
		1000 DM	5 584	6 181	6 011	
2840 11 540	- - - für sonstige Maschinen-bauerzeugnisse	t	520	579	550	5
		1000 DM	5 115	5 127	4 871	
2840 11 560	- - - für elektrotechnische Erzeugnisse	t	469	515	512	5
		1000 DM	6 047	5 814	5 920	
2840 11 570	- - - für sonstige Verwendungs-zwecke	t	7 255	8 464	7 952	21
		1000 DM	37 734	37 037	39 122	
2840 11 580	- - aus NE-Metall	t	1 539	1 290	1 460	10
		1000 DM	19 286	19 004	20 576	
	Gesensschmiedeteile aus Stahl und NE-Metall					
	- aus Stahl					
2840 12 100	- - für Straßenfahrzeuge	t	121 262	145 899	143 733	55
		1000 DM	428 633	499 844	482 020	
	- - Wellen und Teile aus Stahl für Wälzlager					
2840 12 230	- - - Wellen	t	5 693	6 300	6 387	3
		1000 DM	20 501	22 337	22 094	
2840 12 250	- - - Teile für Wälzlager	t	-	.	.	1
		1000 DM	-	.	.	
2840 12 300	- - für Motoren und Antriebs-elemente	t	31 235	38 180	33 804	8
		1000 DM	155 864	145 320	134 676	
2840 12 400	- - für Maschinen, Apparate und Geräte für die Land- und Forstwirtschaft oder den Gartenbau	t	3 458	4 268	3 756	19
		1000 DM	14 850	17 392	15 687	
2840 12 500	- - für Hebezeuge und Förder-mittel	t	5 594	5 512	5 298	23
		1000 DM	28 163	26 898	25 790	
2840 12 600	- - für Bau- und Baustoffmaschinen	t	8 424	8 455	8 867	17
		1000 DM	32 417	32 660	33 578	
2840 12 700	- - für sonstige Maschinenbauerzeugnisse	t	9 615	12 295	11 346	33
		1000 DM	46 189	56 934	53 739	
2840 12 800	- - für sonstige Verwendungszwecke	t	27 488	30 076	29 688	47
		1000 DM	126 707	137 495	133 901	
2840 12 900	- aus NE-Metall	t	8 530	8 356	8 893	14
		1000 DM	146 029	150 218	149 803	
	Preß-, Zieh- oder Stanzteile, aus Stahl und NE-Metall					
	- aus Stahl					
2840 13 100	- - für Straßenfahrzeuge	t	246 870	267 113	276 740	225
		1000 DM	1 334 273	1 446 000	1 463 551	
2840 13 200	- - für Motoren und Antriebs-elemente	t	13 685	16 000	14 196	35
		1000 DM	83 005	86 464	85 946	
2840 13 300	- - für sonstige Maschinenbauerzeugnisse	t	15 661	18 452	19 464	112
		1000 DM	98 389	112 145	127 081	
2840 13 400	- - für elektrotechnische Erzeugnisse	t	18 870	22 821	22 459	109
		1000 DM	218 432	250 103	251 499	
2840 13 500	- - für sonstige Verwendungszwecke	t	130 536	149 464	145 987	359
		1000 DM	778 169	823 358	837 174	

5 Produktion nach Güterarten - Deutschland

Melde-Nr.	Bezeichnung	Einheit	2. VJ 1999	1. VJ 2000	2. VJ 2000	2. VJ 2000 Anzahl Unternehmen
1	2	3	4	5	6	7
2840 13 700	- aus NE-Metall Pulvermetallurgische Erzeugnisse aus Stahlpulver und NE-Metallpulver - aus Stahlpulver	t 1000 DM	12 320 157 713	17 298 209 101	19 510 239 525	92
2840 20 100	- - für Straßenfahrzeuge	t 1000 DM	4 501 83 817	4 686 95 166	4 574 90 596	8
2840 20 200	- - Gleitlager und Lagerschalen	t 1000 DM	.	.	-	-
2840 20 300	- - für Motoren und Antriebs-elemente	t 1000 DM	.	.	.	2
2840 20 400	- - für sonstige Maschinen-bauerzeugnisse	t 1000 DM	261 5 520	326 7 223	319 7 048	6
2840 20 500	- - für elektrotechnische Erzeugnisse	t 1000 DM	337 6 985	492 7 943	455 7 558	3
2840 20 700	- - für sonstige Verwendungszwecke	t 1000 DM	1 972 44 248	2 607 56 115	2 671 57 455	14
2840 20 800	- aus NE-Metallpulver	t 1000 DM	260 32 170	334 35 010	339 35 873	7
2851 11 300	- Metallische Überzüge durch Aufschmelzen	1000 DM	171 846	169 451	193 719	105
2851 11 500	- durch Warmspritzen	1000 DM	28 408	32 530	33 668	16
2851 11 700	- Zinküberzug durch Elektrolyse und chemische Verfahren	1000 DM	196 803	203 697	203 403	117
2851 11 900	- Andere metallische Überzüge (Nickel, Kupfer, Chrom usw.) durch Elektrolyse und chemische Verfahren	1000 DM	254 658	318 968	275 200	144
2851 12 300	- Nichtmetallische Überzüge (Phosphatierung usw.) - Plastifizieren	1000 DM	38 681	37 342	36 480	32
2851 12 500	- Andere Überzüge (Phosphatierung usw.)	1000 DM	36 864	39 670	41 901	45
2851 21 000	- Wärmebehandlung von Metallen (ohne metallische Überzüge)	1000 DM	171 317	187 185	194 124	92
2851 22 300	- Andere Veredlung von Metalloberflächen - Lackierung, Glasur	1000 DM	168 057	224 427	226 755	134
2851 22 500	- Anodische Oxidation (Eloxieren)	1000 DM	151 419	172 581	171 673	71
2851 22 700	- Hochvakuumverdampfung (CVD/PVD)	1000 DM	74 454	93 133	86 871	18
2851 22 900	- Andere Veredlung von Metalloberflächen, a.n.g.	1000 DM	325 592	387 032	459 742	138
2852 10 310	- Mechanik, a.n.g. - Drehteile aus Metall für Armaturen, sonstige Maschinenbauerzeugnisse, Straßen-, Luft- und Raumfahrzeuge	1000 DM	128 902	141 781	138 412	82
2852 10 330	- - für sonstige Maschinenbauerzeugnisse	1000 DM	176 063	196 348	196 568	209
2852 10 350	- - für Straßenfahrzeuge	1000 DM	349 269	405 427	393 654	138
2852 10 370	- - für Luft- und Raumfahrzeuge	1000 DM	8 795	12 308	11 527	20
2852 10 530	- Drehteile aus Metall für elektrotechnische, feinmechanische und optische Erzeugnisse	1000 DM	74 730	84 322	85 668	71
2852 10 550	- - für feinmechanische und optische Erzeugnisse	1000 DM	36 867	38 522	41 989	61
2852 10 700	- Drehteile aus Metall für sonstige Erzeugnisse	1000 DM	337 444	398 371	402 194	316
2861 11 130	- Messer (ohne solche für Maschinen); Griffe und Klingen für Messer; Scheren und Scherenblätter - Tischmesser mit feststehender Klinge	1000 St 1000 DM	943 5 633	780 4 944	723 4 536	6

5 Produktion nach Güterarten - Deutschland

Melde-Nr.	Bezeichnung	Einheit	2. VJ 1999	1. VJ 2000	2. VJ 2000	2. VJ 2000 Anzahl Unternehmen
1	2	3	4	5	6	7
2861 11 190	- - Andere Tischmesser	1000 St	75	103	99	3
	- Andere Messer mit feststehender Klinge	1000 DM	2 455	3 773	3 009	
2861 11 203	- - geschmiedet, aus Edelstahl	1000 St	806	934	960	7
		1000 DM	22 241	28 834	28 540	
2861 11 205	- - gestanzte, aus Edelstahl	1000 St	2 546	2 422	2 306	8
		1000 DM	24 773	22 537	19 856	
2861 11 209	- - Andere Messer	1000 St	.	5 518	.	5
		1000 DM	8 715	9 230	10 443	
2861 11 300	- Messer mit nicht feststehender Klinge (einschl. Klappmessern für den Gartenbau)	1000 St	227	288	274	4
		1000 DM	3 801	4 446	4 733	
2861 11 500	- Griffe, aus unedlen Metallen und Klingen für Messer (einschl. technischer Klingen)	1000 St	28 285	29 539	29 475	6
		1000 DM	14 527	15 269	14 645	
2861 11 703	- Scheren und Scherenblätter	1000 St	710	829	731	9
	- - geschmiedet, aus Stahl	1000 DM	10 694	13 643	12 351	
2861 11 705	- - geschmiedet, aus Edelstahl	1000 St	973	1 047	1 052	4
		1000 DM	9 848	11 104	10 046	
2861 11 709	- - Andere Scheren und Scherenblätter	1000 St	3 059	.	.	5
		1000 DM	4 554	4 824	4 272	
	Rasierapparate, Rasiermesser, Rasierklingen und andere Teile für Rasierapparate und -messer					
	- Rasierapparate (ohne elektrische) und Rasiermesser					
2861 12 330	- - Rasierapparate mit nicht austauschbaren Klingen (Einwegrasierer)	1000 St	.	.	.	1
		1000 DM	.	.	.	
2861 12 390	- - Andere Rasierapparate und Rasiermesser	1000 St	.	.	.	4
		1000 DM	.	878	581	
2861 12 500	- Rasierklingen (einschl. Rasierklingenrohlingen im Band)	1000 St	480 114	587 730	630 021	4
		1000 DM	115 169	140 839	147 316	
2861 12 900	- Andere Teile für Rasiermesser und -apparate (ohne solche für elektrische)	1000 DM	-	-	-	-
	Andere Schneidwaren; Instrumente und Zusammenstellungen für die Hand- und Fußpflege					
	- Papier-, Radiermesser, Brieföffner, Bleistiftspitzer und Klingen dafür					
2861 13 330	- - Papier-, Radiermesser, Brieföffner	St	-	-	-	-
		1000 DM	-	-	-	
2861 13 350	- - Bleistiftspitzer und Klingen dafür	St	30 328 596	22 106 218	38 339 650	4
		1000 DM	11 175	8 142	14 382	
2861 13 500	- Instrumente und Zusammenstellungen, für die Hand- oder Fußpflege (einschl. Nagelfeilen)	St	7 274 505	7 587 935	7 559 813	12
		1000 DM	4 826	7 360	6 731	
2861 13 700	- Andere Schneidwaren (z.B. Haarschneide- und -scherenapparate; Spalt-, Hack-, Wiegemesser für Metzger oder Küchengebrauch)	St	51 467	114 415	213 732	6
		1000 DM	1 946	2 953	3 424	
	Löffel, Gabeln, Schöpfkellen, Schaumlöffel, Tortenheber, Fischmesser, Buttermesser, Zuckerzangen u.ä. Erzeugnisse					
2861 14 300	- aus nichtrostendem Stahl	St	4 178 894	3 766 644	3 655 296	12
		1000 DM	19 546	24 138	22 965	
2861 14 500	- aus anderem unedlen Metall	St	-	-	-	-
		1000 DM	-	-	-	
	- aus verschiedenen Basismetallen, versilbert, vergoldet oder platinisiert					
2861 14 703	- - Zusammenstellungen, die mindestens einen versilberten, vergoldeten oder platinisierten Bestandteil enthalten	St	.	.	.	1
		1000 DM	.	.	.	
2861 14 707	- - Löffel, Gabeln, Tortenheber u.ä. Erzeugnisse	St	175 487	.	.	3
		1000 DM	2 916	.	.	
	Handwerkzeuge für die Landwirtschaft, den Gartenbau oder die Forstwirtschaft					
2862 10 100	- Spaten und Schaufeln	St	360 141	302 192	290 235	3
		1000 DM	5 049	4 343	4 402	
2862 10 200	- Gabeln	St	267 132	361 727	263 901	3
		1000 DM	2 833	3 992	2 736	

5 Produktion nach Güterarten - Deutschland

Melde-Nr.	Bezeichnung	Einheit	2. VJ 1999	1. VJ 2000	2. VJ 2000	2. VJ 2000 Anzahl Unternehmen
1	2	3	4	5	6	7
2862 10 300	- Spitzhacken, Hacken aller Art, Rechen und Schaber	St 1000 DM	501 009 4 676	503 574 5 309	445 755 4 666	6
2862 10 400	- Äxte, Beile, Häpen u.ä. Werkzeuge zum Hauen oder Spalten	St 1000 DM	124 796 1 658	.	.	2
2862 10 500	- Garten-, Rosenschere u.ä. mit einer Hand zu betätigende Scheren (einschl. Geflügelscheren)	St 1000 DM	783 957 11 881	1 117 971 18 452	853 169 13 442	6
2862 10 600	- Heckenschere, Baumschere u.ä. mit zwei Händen zu betätigende Scheren	St 1000 DM	246 075 7 534	369 646 11 120	255 682 7 838	4
2862 10 700	- Andere Handwerkzeuge für die Landwirtschaft, den Gartenbau oder die Forstwirtschaft	St 1000 DM	672 236 8 450	636 611 7 484	659 906 8 218	5
	Handsägen; Sägeblätter aller Art (einschl. Fräsägeblättern und nicht gezahnter Sägeblätter)					
	- Handsägen					
2862 20 103	- - für die Metallbearbeitung	kg 1000 DM	.	.	.	2
2862 20 105	- - für die Bearbeitung anderer Stoffe	kg 1000 DM	704 549 6 879	741 246 7 493	665 255 6 504	10
2862 20 230	- Bandsägeblätter					
	- - für die Metallbearbeitung	kg 1000 DM	1 212 549 44 209	1 422 131 51 363	1 506 073 54 411	5
2862 20 250	- - für die Bearbeitung anderer Stoffe	kg 1000 DM	136 317 2 745	132 192 2 850	112 090 2 406	4
	- Kreissägeblätter (einschl. Fräsägeblättern) mit arbeitendem Teil aus Stahl					
2862 20 310	- - Segmentsägeblätter	kg 1000 DM	.	.	.	2
2862 20 330	- - Andere Kreissägeblätter für die Metallbearbeitung, mit einem Durchmesser von 315 mm oder weniger	kg 1000 DM	162 237 8 093	143 943 6 422	143 701 6 631	5
2862 20 350	- - Andere Kreissägeblätter für die Metallbearbeitung, mit einem Durchmesser von mehr als 315 mm	kg 1000 DM	.	330 191 3 535	354 277 3 636	4
2862 20 370	- - Andere Kreissägeblätter für die Bearbeitung anderer Stoffe	kg 1000 DM	454 539 7 067	639 162 9 159	631 849 9 092	9
	- Kreissägeblätter (einschl. Fräsägeblättern) mit arbeitendem Teil aus anderen Stoffen					
	- - Segmentsägeblätter					
2862 20 533	- - mit arbeitendem Teil aus gesinterten Hartmetallen, für die Metallbearbeitung	kg 1000 DM	82 016 2 099	1 966	1 921	3
2862 20 535	- - mit arbeitendem Teil aus gesinterten Hartmetallen, für die Bearbeitung anderer Stoffe	kg 1000 DM	.	.	.	1
2862 20 538	- - mit arbeitendem Teil aus Diamant oder agglomerierten Diamanten	kg 1000 DM	11 994	10 976	12 127	9
	- - Andere Kreissägeblätter mit arbeitendem Teil aus anderen Stoffen					
2862 20 555	- - mit arbeitendem Teil aus gesinterten Hartmetallen	kg 1000 DM	300 874 14 537	198 281 12 480	196 013 12 503	7
2862 20 557	- - mit arbeitendem Teil aus Diamant oder agglomerierten Diamanten	kg 1000 DM	18 293 5 850	15 885 6 567	18 404 6 739	5
	- Sägeketten, Langsägeblätter, andere Sägeblätter					
2862 20 910	- - Sägeketten	kg 1000 DM	-	-	-	-
	- - Langsägeblätter für die Metallbearbeitung					
2862 20 933	- - mit arbeitendem Teil aus Stahl	kg 1000 DM	80 194 4 936	74 745 4 880	89 388 5 912	6
2862 20 935	- - mit arbeitendem Teil aus gesinterten Hartmetallen	kg 1000 DM	.	.	.	2
2862 20 937	- - mit arbeitendem Teil aus Diamant oder agglomerierten Diamanten	kg 1000 DM	689	.	.	2

5 Produktion nach Güterarten - Deutschland

Melde-Nr.	Bezeichnung	Einheit	2. VJ 1999	1. VJ 2000	2. VJ 2000	2. VJ 2000 Anzahl Unternehmen
1	2	3	4	5	6	7
	- - Andere Sägeblätter mit arbeitendem Teil aus Stahl, für die Metallbearbeitung sowie mit arbeitendem Teil aus anderen Stoffen für die Bearbeitung aller Stoffe					
2862 20 951	- - - mit arbeitendem Teil aus Stahl, für die Metallbearbeitung	kg 1000 DM	46 887 2 687	.	.	2
2862 20 953	- - - mit arbeitendem Teil aus gesinterten Hartmetallen, für die Metallbearbeitung	kg 1000 DM	113 254 2 818	146 913 3 353	163 650 3 703	4
2862 20 955	- - - mit arbeitendem Teil aus gesinterten Hartmetallen, für die Bearbeitung anderer Stoffe	kg 1000 DM	63 387 2 787	71 591 2 856	79 754 3 537	4
2862 20 957	- - - mit arbeitendem Teil aus Diamant oder agglomerierten Diamanten	kg 1000 DM	5 328	5 022	5 030	5
2862 20 990	- - Andere Sägeblätter mit arbeitendem Teil aus Stahl, für die Bearbeitung anderer Stoffe	kg 1000 DM	113 218 4 965	174 373 4 681	137 424 4 972	6
	Andere Handwerkzeuge					
	- Feilen, Raspeln, Pinzetten, Kneifzangen, andere Zangen u.ä. Handwerkzeuge					
2862 30 130	- - Feilen, Raspeln u.ä. Werkzeuge	kg 1000 DM	.	.	.	3
2862 30 150	- - Pinzetten	kg 1000 DM	-	-	-	-
2862 30 170	- - Kneifzangen und andere Zangen (auch zum Schneiden) u.ä. Werkzeuge (ohne Lochzangen)	kg 1000 DM	2 645 669 63 898	3 059 091 73 824	2 903 080 73 070	25
2862 30 230	- Scheren zum Schneiden von Metallen u.ä., Rohr-, Bolzenschneider, Lochseisen, Lochzangen u.ä. Werkzeuge	kg 1000 DM	4 785	6 295	400 361 5 932	5
2862 30 250	- Rohr-, Bolzenschneider, Lochseisen, Lochzangen u.ä. Werkzeuge	kg 1000 DM	88 322 1 729	97 264 1 976	78 731 1 714	3
	- Von Hand zu betätigende Schrauben- und Spannschlüssel, Steckschlüsseleinsätze					
	- - Schrauben- und Spannschlüssel, - - mit nicht verstellbarer Spannweite	kg 1000 DM	2 738 621 46 820	2 896 965 50 330	2 834 631 49 677	16
2862 30 350	- - - mit verstellbarer Spannweite	kg 1000 DM	309 699 5 918	373 953 7 266	373 663 7 399	5
2862 30 370	- - Steckschlüsseleinsätze, auswechselbar (auch mit Halter, Verbindungs- und Antriebsteilen)	kg 1000 DM	2 330 518 48 868	2 420 250 50 729	2 195 850 46 108	15
	- Bohrwerkzeuge, Gewindeschneid- und Gewindebohrwerkzeuge; Hämmer und Fäustel; Hobel, Stechbeitel u.ä. Schneidwerkzeuge, für die Holzbearbeitung					
2862 30 530	- - Bohrwerkzeuge, Gewindeschneid- und Gewindebohrwerkzeuge	kg 1000 DM	331 875 11 992	332 616 10 966	304 614 11 009	14
2862 30 550	- - Hämmer und Fäustel	kg 1000 DM	437 054 5 796	446 806 6 472	423 924 6 219	6
2862 30 570	- - Hobel, Stech-, Hohlbeitel u.ä. Schneidwerkzeuge, für die Holzbearbeitung	kg 1000 DM	41 570 4 120	67 393 5 724	60 482 4 648	4
	- Schraubenzieher, Haushaltswerkzeuge					
2862 30 630	- - Schraubenzieher (Schraubendreher)	kg 1000 DM	1 800 360 44 029	2 261 661 55 752	2 076 665 51 234	18
2862 30 650	- - Haushaltswerkzeuge	kg 1000 DM	1 405 658 18 726	1 611 055 21 305	1 377 699 17 427	13
	- Werkzeuge für Maurer, Former, Gießer u.ä.; Werkzeuge zum Nieten, Befestigen von Bolzen, Dübeln; Glasschneider, Aufreiber, Nietzieher u.ä. Handwerkzeuge, a.n.g.					
2862 30 730	- - Werkzeuge für Maurer, Former und Gießer, Zementarbeiter, Gipser und Maler	kg 1000 DM	927 644 15 152	1 078 138 17 088	978 204 15 312	14

5 Produktion nach Güterarten - Deutschland

Melde-Nr.	Bezeichnung	Einheit	2. VJ 1999	1. VJ 2000	2. VJ 2000	2. VJ 2000 Anzahl Unternehmen
1	2	3	4	5	6	7
2862 30 750	- - Mit Patronen betriebene Werkzeuge zum Nieten, Befestigen von Bolzen, Dübeln usw.	kg 1000 DM	.	-	-	-
2862 30 790	- - Glasschneider, Aufreiber, Nietzieher, Heftklammer-, Federdruckgeräte u.a. Handwerkzeuge, a.n.g.	kg 1000 DM	1 807 646 43 008	1 845 213 41 588	1 890 974 44 587	21
	- Lötampen u.dgl.; Schraubstöcke, Schraubzwingen u.dgl.; Ambosse; tragbare Feldschmieden; Schleifapparate zum Hand- oder Fußbetrieb					
2862 30 830	- - Lötampen u.dgl.	kg 1000 DM	-	-	-	-
	- - Schraubstöcke, Schraubzwingen u.dgl.					
2862 30 853	- - Schraubstöcke, Feilkloben u.ä. Spannwerkzeuge	kg 1000 DM	1 123 010 4 538	1 338 324 6 130	1 112 542 5 479	7
2862 30 855	- - Schraubzwingen u.dgl.	kg 1000 DM	15 321	.	.	3
2862 30 870	- - Ambosse; tragbare Feldschmieden; Schleifapparate zum Hand- oder Fußbetrieb	kg 1000 DM	.	.	.	2
	Auswechselbare Werkzeuge zur Verwendung in mechanischen oder nichtmechanischen Handwerkzeugen oder in Werkzeugmaschinen					
	- Werkzeuge zum Herstellen von Innen- und Außengewinden					
2862 40 110	- - Werkzeuge zum Herstellen von Innengewinden, mit arbeitendem Teil aus gesinterten Hartmetallen, für die Metallbearbeitung	kg 1000 DM	475 176	279 209	501 265	4
2862 40 130	- - Werkzeuge zum Herstellen von Innengewinden, mit arbeitendem Teil aus anderen Stoffen, für die Metallbearbeitung	kg 1000 DM	583 437 72 220	628 259 77 820	587 767 73 732	17
2862 40 150	- - Werkzeuge zum Herstellen von Außengewinden, mit arbeitendem Teil aus gesinterten Hartmetallen, für die Metallbearbeitung	kg 1000 DM	4 556 897	3 634 746	4 013 641	4
	- - Werkzeuge zum Herstellen von Außengewinden, mit arbeitendem Teil aus anderen Stoffen, für die Metallbearbeitung					
2862 40 173	- - Gewindewalzwerkzeuge (z.B. Gewindewalzrollen, -backen, -walzköpfe)	kg 1000 DM	142 980 14 630	151 482 17 136	182 476 17 151	7
2862 40 179	- - Andere Werkzeuge zum Herstellen von Außengewinden, für die Metallbearbeitung	kg 1000 DM	58 793 8 594	63 822 8 597	54 337 7 890	7
2862 40 190	- - Andere Werkzeuge zum Herstellen von Innen- und Außengewinden	kg 1000 DM	28 613 2 620	18 297 2 041	26 042 2 383	4
	- Bohrwerkzeuge mit arbeitendem Teil aus Diamant oder gesinterten Hartmetallen, Mauerbohrer					
2862 40 230	- - Bohrwerkzeuge mit arbeitendem Teil aus Diamant oder agglomeriertem Diamant	kg 1000 DM	5 102	7 466	8 132	8
	- - Mauerbohrer mit arbeitendem Teil aus anderen Stoffen					
2862 40 253	- - mit arbeitendem Teil aus Stahl	kg 1000 DM	-	-	-	-
2862 40 255	- - mit arbeitendem Teil aus gesinterten Hartmetallen	kg 1000 DM	1 757 574 41 473	2 155 100 56 818	2 185 052 53 544	7
2862 40 270	- - Bohrwerkzeuge mit arbeitendem Teil aus gesinterten Hartmetallen, für die Metallbearbeitung	kg 1000 DM	321 128 95 532	350 259 102 569	323 574 99 670	21
	- Bohrwerkzeuge für die Metallbearbeitung (ohne solche mit arbeitendem Teil aus gesinterten Hartmetallen), andere Bohrwerkzeuge					
2862 40 310	- - Bohrwerkzeuge für die Metallbearbeitung, mit arbeitendem Teil aus Schnellarbeitsstahl	kg 1000 DM	1 321 679 88 737	1 421 060 108 053	1 360 911 93 572	17

5 Produktion nach Güterarten - Deutschland

Melde-Nr.	Bezeichnung	Einheit	2. VJ 1999	1. VJ 2000	2. VJ 2000	2. VJ 2000 Anzahl Unternehmen
1	2	3	4	5	6	7
2862 40 330	-- Bohrwerkzeuge für die Metallbearbeitung, mit arbeitendem Teil aus anderen Stoffen	kg 1000 DM	107 293 15 409	110 304 18 630	150 273 21 037	10
2862 40 350	-- Andere Bohrwerkzeuge	kg 1000 DM	355 424 25 978	297 277 25 141	209 498 24 056	11
2862 40 370	-- Reibahlen, Ausbohr- und Räumwerkzeuge					
2862 40 370	-- Reibahlen, Ausbohr- und Räumwerkzeuge mit arbeitendem Teil aus Diamant oder agglomeriertem Diamant	kg 1000 DM	.	.	.	1
2862 40 410	-- Reibahlen und Ausbohrwerkzeuge mit arbeitendem Teil aus gesinterten Hartmetallen, für die Metallbearbeitung	kg 1000 DM	172 374 29 517	189 453 30 271	147 491 25 543	15
2862 40 430	-- Reibahlen und Ausbohrwerkzeuge mit arbeitendem Teil aus anderen Stoffen, für die Metallbearbeitung	kg 1000 DM	211 045 22 946	239 359 23 102	198 754 21 748	19
2862 40 450	-- Reibahlen, Ausbohrwerkzeuge und Räumwerkzeuge (ohne solche für die Metallbearbeitung)	kg 1000 DM	.	.	.	1
2862 40 470	-- Räumwerkzeuge mit arbeitendem Teil aus gesinterten Hartmetallen, für die Metallbearbeitung	kg 1000 DM	-	-	-	-
2862 40 490	-- Räumwerkzeuge mit arbeitendem Teil aus anderen Stoffen, für die Metallbearbeitung	kg 1000 DM	283 791 18 375	267 129 19 662	250 786 20 902	11
2862 40 530	-- Fräswerkzeuge mit arbeitendem Teil aus gesinterten Hartmetallen, für die Metallbearbeitung	kg 1000 DM	13 593 5 888	12 878 5 501	12 623 5 602	5
2862 40 550	-- Wälzfräswerkzeuge	kg 1000 DM	374 208 74 506	436 150 80 886	454 604 82 659	22
2862 40 610	-- Andere Fräswerkzeuge	kg 1000 DM				
2862 40 610	-- Andere Fräswerkzeuge mit arbeitendem Teil aus anderen Stoffen	kg 1000 DM	272 226 27 933	297 311 29 774	289 559 27 206	17
2862 40 650	-- Schaftfräser, für die Metallbearbeitung	kg 1000 DM	128 530 22 946	98 299 21 895	129 096 26 291	11
2862 40 670	-- Wälzfräswerkzeuge, für die Metallbearbeitung	kg 1000 DM	45 575 10 585	50 178 11 635	45 230 11 919	18
2862 40 693	-- für die Bearbeitung anderer Stoffe	kg 1000 DM	271 101 24 764	277 449 24 999	274 736 24 590	14
2862 40 699	-- mit arbeitendem Teil aus gesinterten Hartmetallen	kg 1000 DM	101 915 9 619	95 711 8 894	92 703 8 588	11
2862 40 710	-- mit arbeitendem Teil aus anderen Stoffen	kg 1000 DM				
2862 40 710	-- Drehwerkzeuge	kg 1000 DM	964 951 119 707	832 189 114 482	816 810 105 840	23
2862 40 750	-- mit arbeitendem Teil aus gesinterten Hartmetallen, für die Metallbearbeitung	kg 1000 DM	388 880 15 527	326 684 13 827	460 963 17 765	9
2862 40 770	-- mit arbeitendem Teil aus Diamant oder agglomeriertem Diamant, für die Metallbearbeitung	kg 1000 DM	49 631 5 597	59 150 6 023	62 478 6 149	9
2862 40 790	-- für die Bearbeitung anderer Stoffe	kg 1000 DM	10 474 2 609	10 541 3 000	13 620 3 706	6
2862 40 810	-- Andere auswechselbare Werkzeuge	kg 1000 DM	77 503 23 461	77 171 23 022	76 571 21 743	12
2862 40 830	-- mit arbeitendem Teil aus Diamant oder agglomeriertem Diamant	kg 1000 DM	241 281 21 642	279 314 24 488	255 462 23 757	11
2862 40 850	-- Schraubendrehereinsätze mit arbeitendem Teil aus anderen Stoffen	kg 1000 DM	.	.	.	2
2862 40 850	-- Verzahnwerkzeuge mit arbeitendem Teil aus anderen Stoffen	kg 1000 DM	.	.	.	2

5 Produktion nach Güterarten - Deutschland

Melde-Nr.	Bezeichnung	Einheit	2. VJ 1999	1. VJ 2000	2. VJ 2000	2. VJ 2000 Anzahl Unternehmen
1	2	3	4	5	6	7
2862 40 870	-- Andere auswechselbare Werkzeuge mit arbeitendem Teil aus gesinterten Hartmetallen	kg 1000 DM	557 878 93 542	604 994 104 373	596 597 99 460	39
2862 40 890	-- Andere auswechselbare Werkzeuge mit arbeitendem Teil aus anderen Stoffen	kg 1000 DM	861 018 15 943	1 115 955 18 408	1 188 866 17 990	14
2862 50 130	Andere Werkzeuge - Erd-, Gesteins- oder Tiefbohrwerkzeuge -- mit arbeitendem Teil aus gesinterten Hartmetallen oder Cermets	kg 1000 DM	337 491 5 911	410 627 7 204	440 641 6 520	5
2862 50 150	-- mit arbeitendem Teil aus Diamant oder agglomeriertem Diamant	kg 1000 DM	.	235 582	267 612	3
2862 50 170	-- mit arbeitendem Teil aus anderen Stoffen	kg 1000 DM	.	.	.	2
2862 50 230	- Ziehwerkzeuge und Preßmatrizen zum Ziehen, Strang- oder Fließpressen von Metallen -- mit arbeitendem Teil aus Diamant oder agglomeriertem Diamant	kg 1000 DM	4 118 3 555	4 092 3 705	4 534 3 734	4
2862 50 250	-- mit arbeitendem Teil aus gesinterten Hartmetallen	kg 1000 DM	242 512 14 796	247 355 15 578	268 624 14 867	11
2862 50 270	-- mit arbeitendem Teil aus anderen Stoffen	kg 1000 DM	296 980 15 058	323 344 16 524	344 864 17 621	14
2862 50 330	- Preß-, Präge-, Tiefzieh-, Gesenkschmiede-, Stanz- oder Lochwerkzeuge -- für die Metallbearbeitung	kg 1000 DM	23 838 647 688 189	25 737 233 645 004	28 324 949 695 605	372
2862 50 390	-- für andere Bearbeitung	kg 1000 DM	1 238 328 49 821	1 342 037 52 785	1 403 377 55 246	40
2862 50 433	- Messer und Schneidklingen, für die Metall- und Holzbearbeitung -- für die Metallbearbeitung -- - Kreismesser	kg 1000 DM	179 050 16 855	165 766 20 367	194 513 18 368	6
2862 50 439	-- - Andere Messer und Schneidklingen	kg 1000 DM	619 442 12 066	640 244 12 523	634 810 12 164	12
2862 50 453	-- für die Holzbearbeitung -- - Kreismesser	kg 1000 DM	-	-	-	-
2862 50 459	-- - Andere Messer und Schneidklingen	kg 1000 DM	148 468 8 546	167 181 9 061	167 681 8 747	11
2862 50 530	- Messer und Schneidklingen, für Küchen- oder Nahrungsmittelindustriemaschinen -- Kreismesser	kg 1000 DM	314 553 7 928	314 466 7 319	310 642 7 785	6
2862 50 550	-- Andere Messer und Schneidklingen	kg 1000 DM	117 464 7 164	107 007 7 377	102 276 7 211	8
2862 50 630	- Messer und Schneidklingen, für Maschinen für die Landwirtschaft, den Gartenbau, die Forstwirtschaft und für andere Maschinen oder mechanische Geräte; Wendeschneidplatten für Werkzeuge -- für Maschinen für die Landwirtschaft, den Gartenbau oder die Forstwirtschaft	kg 1000 DM	2 664 255 14 253	3 105 275 17 263	2 798 343 14 392	6
2862 50 653	-- für andere Maschinen oder mechanische Geräte -- - Kreismesser	kg 1000 DM	115 886 3 882	136 152 4 866	143 760 4 572	7
2862 50 659	-- - Andere Messer und Schneidklingen	kg 1000 DM	654 787 29 014	719 708 32 441	713 932 31 862	21
2862 50 670	-- Wendeschneidplatten für Werkzeuge, nach ISO 1832 u.ä.	kg 1000 DM	452 374 70 561	576 108 76 585	419 978 75 000	11
2862 50 930	- Andere Plättchen, Stäbchen, Spitzen u.ä. Formstücke für Werkzeuge, nicht gefaßt, aus gesinterten Hartmetallen oder aus Cermets	kg 1000 DM	85 889 17 268	92 953 17 230	98 544 17 855	8
2862 50 950	-- Stäbchen, Spitzen u.ä. Formstücke für Werkzeuge, nicht gefaßt, aus gesinterten Hartmetallen oder aus Cermets	kg 1000 DM	306 938 19 247	314 054 18 723	387 262 20 314	9

5 Produktion nach Güterarten - Deutschland

Melde-Nr.	Bezeichnung	Einheit	2. VJ 1999	1. VJ 2000	2. VJ 2000	2. VJ 2000 Anzahl Unternehmen
1	2	3	4	5	6	7
	Vorhängeschlösser, Schlösser für Kraftfahrzeuge und Möbel, aus unedlen Metallen					
2863 11 303	- Vorhängeschlösser	St	621 617			6
	- - Zylindervorhängeschlösser	1000 DM	6 371	4 290	4 521	
2863 11 309	- - Andere Vorhängeschlösser	St	.	.	.	2
		1000 DM	.	.	.	
2863 11 500	- Schlösser für Kraftfahrzeuge	1000 St	46 740	45 088	46 568	16
	- Möbelschlösser	1000 DM	447 804	443 230	448 288	
2863 11 703	- - Zylindermöbelschlösser	St	3 114 040	3 350 615	3 180 051	11
		1000 DM	25 445	27 187	25 436	
2863 11 709	- - Andere Möbelschlösser	St	2 558 743	2 968 310	2 595 846	7
		1000 DM	8 720	9 836	8 766	
	Andere Schlösser und Sicherheitsriegel, aus unedlen Metallen					
	- Zylinderschlösser für Gebäudetüren					
2863 12 303	- - Türschlösser, für Schließzylinder vorgerichtet	St	1 772 040	1 857 604	1 796 914	14
		1000 DM	38 843	40 784	37 991	
2863 12 305	- - Schließzylinder für Türen	St	2 600 487	2 757 982	2 438 634	12
		1000 DM	50 083	54 825	51 499	
2863 12 500	- Andere Einstecktürschlösser	St	6 458 413	7 111 973	6 704 697	20
		1000 DM	63 183	72 019	66 967	
	- Schlösser für Panzerschränke, Fahrradschlösser, andere Schlösser und Sicherheitsriegel					
2863 12 730	- - Schlösser für Panzerschränke	St	500 015	514 672	443 463	4
		1000 DM	10 676	10 199	9 379	
2863 12 750	- - Fahrradschlösser	St	.	.	.	2
		1000 DM	.	.	.	
	- - Andere Schlösser und Sicherheitsriegel					
2863 12 793	- - - Rohrrahmenschlösser	St	.	.	.	3
		1000 DM	699	850	615	
2863 12 795	- - - Schlösser für Täschnerwaren	St	.	.	.	3
		1000 DM	.	.	.	
2863 12 799	- - - Andere Schlösser und Sicherheitsriegel, a.n.g.	St	13 568 187	17 929 729	18 360 423	25
		1000 DM	41 048	43 198	41 418	
	Verschlüsse und Verschußbügel mit Schloß, aus unedlen Metallen; Schlüssel, gesondert gestellt sowie Teile für Schlösser und Sicherheitsriegel, aus unedlen Metallen					
2863 13 300	- Verschlüsse und Verschußbügel mit Schloß	kg	1 116 182	1 128 110	1 009 002	8
		1000 DM	16 328	18 778	16 312	
2863 13 500	- Schlüssel, gesondert gestellt	kg	241 611	234 300	213 338	15
		1000 DM	11 726	12 482	11 418	
2863 13 700	- Teile für Schlösser und Sicherheitsriegel	1000 DM	27 139	28 110	28 136	15
	Beschläge u.ä. Erzeugnisse für Kraftfahrzeuge, Türen, Fenster, Möbel, Koffer u.a. Waren, aus unedlen Metallen; automatische Türschließer, aus unedlen Metallen					
	- Scharniere					
2863 14 101	- - Scharniere, Bänder und Fitschen, für Möbel	kg	10 031 797	11 880 501	10 975 084	12
		1000 DM	73 259	84 949	76 343	
2863 14 103	- - Scharniere, Bänder, Fitschen und Gehänge, für Bauten	kg	1 621 579	1 523 598	1 909 202	11
		1000 DM	15 706	17 019	16 728	
2863 14 105	- - Scharniere für Kraftfahrzeuge	kg	3 794 391	4 545 326	4 493 341	4
		1000 DM	41 672	47 000	45 783	
2863 14 109	- - Andere Scharniere	kg	283 459	403 058	478 699	8
		1000 DM	4 164	4 958	5 182	
2863 14 200	- Laufrädchen oder -rollen	kg	13 417 198	15 507 289	15 211 589	22
		1000 DM	112 685	131 846	125 708	
2863 14 300	- Andere Beschläge u.ä. Waren für Kraftfahrzeuge	kg	44 423 029	47 600 837	45 748 028	35
		1000 DM	606 960	641 345	635 943	
	- Baubeschläge					
	- - für Fenster und Türen, aus Eisen oder Stahl					
2863 14 433	- - - Fensterbeschläge	St	111 452 432	158 444 995	138 581 509	29
		1000 DM	213 975	248 658	244 047	
2863 14 435	- - - Türbeschläge	St	21 016 184	23 182 101	21 245 506	29
		1000 DM	93 792	121 343	115 609	

5 Produktion nach Güterarten - Deutschland

Melde-Nr.	Bezeichnung	Einheit	2. VJ 1999	1. VJ 2000	2. VJ 2000	2. VJ 2000 Anzahl Unternehmen
1	2	3	4	5	6	7
2863 14 453	-- für Fenster und Türen, aus anderen unedlen Metallen -- - Fensterbeschläge	St 1000 DM	9 954 970 40 990	10 573 595 46 241	11 223 252 46 617	19
2863 14 455	-- - Türbeschläge	St 1000 DM	11 834 255 105 678	13 470 258 123 176	14 021 775 113 056	22
2863 14 470	-- Andere Baubeschläge	St 1000 DM	36 936 856 106 101	60 811 124 109 829	68 868 083 120 482	44
2863 14 503	- Beschläge für Möbel aus unedlen Metallen -- Möbelinnenbeschläge	t 1000 DM	41 915 201 833	52 000 241 188	48 930 224 017	43
2863 14 505	-- Möbelaußenbeschläge	t 1000 DM	2 046 47 742	2 001 50 078	2 063 50 314	21
2863 14 630	- Andere Beschläge u.ä. Waren (z.B. für Taschnerwaren, Herde, Öfen, Fahrzeuge, Fenster-, Türvorhänge usw.) -- für Fenster- und Türvorhänge	kg 1000 DM	5 269 004 28 395	5 799 406 30 041	5 361 834 28 249	16
2863 14 653	-- für andere Zwecke -- - für Taschnerwaren	kg 1000 DM	412 029 3 690	303 235 2 854	300 069 3 456	5
2863 14 659	-- - für andere Zwecke	kg 1000 DM	5 449 981 66 373	6 009 625 69 525	5 710 185 67 178	26
2863 14 700	- Automatische Türschließer	kg 1000 DM	6 522 686 124 583	7 575 807 143 970	7 143 902 135 506	8
2871 11 001	Behälter aus Eisen oder Stahl, mit einem Fassungsvermögen von 50 bis 300 l, für Stoffe aller Art (ohne solche für verdichtete oder verflüssigte Gase) - Heizungsboiler	St 1000 DM	54 245 50 791	114 259 47 050	118 045 51 083	10
2871 11 002	- Druckwasserkessel	St 1000 DM	25 873 11 972	17 299 6 838	17 022 8 062	10
2871 11 003	- Spundbehälter	St 1000 DM	2 843 252 77 587	3 020 437 83 063	2 912 295 85 757	13
2871 11 004	- Deckelbehälter	St 1000 DM	1 546 131 45 749	1 694 328 49 853	1 680 200 51 276	12
2871 11 005	- Kraftstoff- und Heizölkannen und -kanister	St 1000 DM	.	.	.	1
2871 11 009	- Andere Behälter	St 1000 DM	304 282 32 814	360 570 35 647	340 936 37 290	41
2871 12 001	Behälter aus Eisen oder Stahl, mit einem Fassungsvermögen von weniger als 50 l, für Stoffe aller Art (ohne Dosen und ohne solche für verdichtete oder verflüssigte Gase) - Heizungsboiler	St 1000 DM	.	.	.	2
2871 12 002	- Druckwasserkessel	St 1000 DM	33 908 3 254	42 315 3 329	35 819 2 949	5
2871 12 009	- Andere Behälter	St 1000 DM	2 045 668 63 283	2 093 154 64 119	2 193 944 79 029	31
2872 11 331	Dosen aus Eisen oder Stahl, die durch Schweißen, Lötten oder Falzen verschlossen werden, mit einem Fassungsvermögen von weniger als 50 l - für Nahrungsmittel und Getränke -- Konservendosen für Nahrungsmittel -- - für Obst-, Gemüse-, Sauerkonserven, Marmeladen	1000 St 1000 DM	92 151 20 107	103 306 20 517	82 404 16 736	7
2872 11 332	-- - für Fleisch-, Wurst- und Fischwaren	1000 St 1000 DM	237 561 38 185	206 528 34 243	167 870 25 218	7
2872 11 333	-- - für Fertiggerichte, Suppen	1000 St 1000 DM	93 097 19 233	120 540 22 750	85 117 15 487	4
2872 11 334	-- - für Milcherzeugnisse	1000 St 1000 DM	16 863	116 774 19 222	13 565	5
2872 11 335	-- - für Speiseöle	1000 St 1000 DM	5 367 5 262	3 904 3 632	3 851 3 541	3
2872 11 336	-- - für Backwaren	1000 St 1000 DM	6 713	5 663	6 512	3
2872 11 339	-- - für sonstige Nahrungsmittel (ohne Getränke)	1000 St 1000 DM	123 729 35 417	243 736 48 294	294 119 57 877	11
2872 11 350	-- Getränkedosen	1000 St 1000 DM	1 539 179 212 684	1 468 829 186 598	1 890 901 250 850	6

5 Produktion nach Güterarten - Deutschland

Melde-Nr.	Bezeichnung	Einheit	2. VJ 1999	1. VJ 2000	2. VJ 2000	2. VJ 2000 Anzahl Unternehmen
1	2	3	4	5	6	7
2872 11 530	- Andere Dosen aus Eisen oder Stahl	1000 St	137 185	141 832	140 077	3
	- - Aerosoldosen	1000 DM	46 512	48 736	48 364	
2872 11 551	- - - für Mineralölherzeugnisse	1000 St	1 756	1 625	1 505	5
	- - - - Aerosoldosen)	1000 DM	3 496	3 561	3 266	
2872 11 552	- - - für Industriechemikalien	1000 St	6 135	3 989	.	5
	- - - - für Farben, Lacke und verwandte Erzeugnisse	1000 DM	4 253	3 308	3 233	
2872 11 553	- - - für Klebstoffe und Bindemittel	1000 St	109 627	99 157	101 235	14
	- - - - für kosmetische und pharmazeutische Erzeugnisse	1000 DM	110 964	98 907	101 768	
2872 11 554	- - - für Wasch-, Reinigungs-, Putz- und Pflegemittel	1000 St	2 314	2 223	2 277	5
	- - - - für sonstige Erzeugnisse, a.n.g.	1000 DM	4 801	4 448	4 412	
2872 11 555	- - - für kosmetische und pharmazeutische Erzeugnisse	1000 St	9 206	12 831	13 444	5
	- - - - für Wasch-, Reinigungs-, Putz- und Pflegemittel	1000 DM	1 529	2 212	2 427	
2872 11 556	- - - für Wasch-, Reinigungs-, Putz- und Pflegemittel	1000 St	2 186	1 818	1 663	4
	- - - - für sonstige Erzeugnisse, a.n.g.	1000 DM	1 784	2 045	1 848	
2872 11 559	- - - für sonstige Erzeugnisse, a.n.g.	1000 St	12 029	14 020	17 412	8
	- - - - Sammelbehälter, Fässer, Dosen, Tuben, Verpackungsrohrchen u.a. Behälter, aus Aluminium, mit einem Fassungsvermögen von 300 l oder weniger	1000 DM	8 018	11 432	14 489	
2872 12 100	- Tuben	1000 St	275 859	311 314	267 000	11
	- - Verpackungsrohrchen	1000 DM	49 548	53 030	45 916	
2872 12 300	- Verpackungsrohrchen	1000 St	44 582	64 666	63 383	4
	- - Andere Behälter usw. mit einem Fassungsvermögen von 50 l bis 300 l	1000 DM	9 760	12 893	12 730	
2872 12 500	- Andere Behälter usw. mit einem Fassungsvermögen von 50 l bis 300 l	1000 St	84	94	96	6
	- - Andere Behälter usw. mit einem Fassungsvermögen von weniger als 50 l	1000 DM	19 806	21 256	21 368	
2872 12 710	- - Konservendosen für Nahrungsmittel	1000 St	99 170	106 775	104 543	3
	- - - Getränkedosen	1000 DM	.	.	.	2
2872 12 730	- - Getränkedosen	1000 St	.	.	.	
	- - Aerosoldosen aus Aluminium	1000 DM	104 612	96 263	86 239	7
	- - - für sonstige Erzeugnisse, a.n.g.	1000 DM	34 770	33 607	30 964	
2872 12 790	- - Andere Behälter aus Aluminium	St	18 081	424 805 716	423 373 281	10
	- - - Stopfen (einschl. Kronenverschlüssen), Verschluß- oder Flaschenkapseln, anderes Verpackungszubehör, aus unedlen Metallen	1000 DM	25 374	24 471		
2872 13 300	- Kronenverschlüsse	1000 St	4 719 448	3 359 914	4 418 462	6
	- - Verschluß- oder Flaschenkapseln, aus Blei; Verschluß- oder Flaschenkapseln, aus Aluminium, mit einem Durchmesser von mehr als 21 mm	1000 DM	28 970	19 786	25 705	
2872 13 503	- - Flaschenkapseln aus Aluminium	kg	11 747	11 777	11 623	3
	- - Schraubverschlüsse aus Aluminium	1000 DM	5 841 736	5 814 154	6 518 560	7
	- - - für sonstige Erzeugnisse, a.n.g.	1000 DM	66 129	61 377	69 414	
2872 13 509	- - Andere Verschluß- und Flaschenkapseln, aus Blei oder Aluminium	kg	647 533	562 376	635 639	5
	- - - für sonstige Erzeugnisse, a.n.g.	1000 DM	11 195	10 794	12 398	
2872 13 703	- - Feinstblechverschlüsse aus Stahl	kg	15 634 336	13 764 352	15 815 425	9
	- - - für sonstige Erzeugnisse, a.n.g.	1000 DM	111 787	99 399	113 022	
2872 13 709	- - Anderes Verpackungszubehör (z.B. Spundbleche, Plomben)	kg	4 874 455	5 249 828	5 411 752	12
	- - - für sonstige Erzeugnisse, a.n.g.	1000 DM	48 918	52 508	55 181	
2873 11 301	- Litzen, Kabel und Seile, mit einer größten Querschnittsabmessung von 3 mm oder weniger	t	12 067	12 775	12 909	16
	- - Litzen, Kabel und Seile, mit einer größten Querschnittsabmessung von mehr als 3 mm	1000 DM	42 932	45 960	45 511	
2873 11 303	- - Litzen, mit einer größten Querschnittsabmessung von mehr als 3 mm	t	11 296	11 584	10 205	13
	- - - für sonstige Erzeugnisse, a.n.g.	1000 DM	26 524	26 375	27 703	

5 Produktion nach Güterarten - Deutschland

Melde-Nr.	Bezeichnung	Einheit	2. VJ 1999	1. VJ 2000	2. VJ 2000	2. VJ 2000 Anzahl Unternehmen
1	2	3	4	5	6	7
2873 11 305	-- Kabel und Seile, mit einer größten Querschnittsabmessung von mehr als 3 mm	t 1000 DM	12 537 67 566	15 479 117 421	15 290 171 844	21
2873 11 500	- Seilschlingen u.ä. Waren	t 1000 DM	506 4 221	425 3 921	445 3 816	6
2873 12 300	Stacheldraht aus Eisen oder Stahl; Litzen, Kabel, Seile u.ä. Waren, aus Kupfer und Aluminium (ohne isolierte Erzeugnisse für die Elektrotechnik)	t 1000 DM	.	.	.	2
2873 12 500	- Stacheldraht aus Eisen oder Stahl, für Einzäunungen (auch verwundene Drähte oder Bänder)	t 1000 DM	19 877 70 444	23 534 91 000	20 975 84 420	17
2873 12 700	- Litzen, Kabel, Seile u.ä. Waren, aus Kupfer	t 1000 DM	2 555 12 032	2 052 8 061	1 784 7 547	5
2873 13 130	Gewebe, Gitter, Geflechte, aus Eisen-, Stahl- oder Kupferdraht; Streckbleche und -bänder, aus Eisen, Stahl oder Kupfer	kg 1000 DM	332 506 23 857	259 800 19 040	344 402 17 727	7
2873 13 150	- Endlose Gewebe für Maschinen	kg 1000 DM	2 158 050 53 912	3 832 093 63 946	4 858 674 63 387	17
2873 13 200	-- Andere Gewebe	kg 1000 DM	475 311 241 320	392 321 254 269	340 216 230 736	22
2873 13 303	- Gitter und Geflechte, verschweißt, mit einer Maschengröße von 100 cm2 oder mehr, aus Eisen- oder Stahldraht, mit einer größten Querschnittsabmessung von 3 mm oder mehr	t 1000 DM	44 164 28 492	38 086 29 744	47 798 36 969	8
2873 13 309	- Andere Gitter und Geflechte, verschweißt	t 1000 DM	56 204 94 196	53 934 90 833	58 873 94 164	34
2873 13 430	- Andere Gitter und Geflechte, aus Eisen- oder Stahldraht, nicht verschweißt	kg 1000 DM	8 696 026 26 726	7 799 243 28 444	7 643 290 27 694	19
2873 13 450	-- nicht mit Kunststoff überzogen	kg 1000 DM	6 712 445 25 217	7 648 571 28 322	7 362 340 27 112	15
2873 13 500	- mit Kunststoff überzogen	kg 1000 DM	5 084	6 384	6 290	4
2873 13 700	- Streckbleche und -bänder, aus Eisen oder Stahl	kg 1000 DM	.	.	.	2
2873 13 903	- Endlose Gewebe aus Kupferdraht, für Maschinen	kg 1000 DM	77 360 1 422	85 439 1 708	102 741 2 103	5
2873 13 905	- Andere Gewebe, Gitter und Geflechte, aus Kupferdraht; Streckbleche und -bänder, aus Kupfer	kg 1000 DM	-	-	-	-
2873 14 100	- Streckbleche und -bänder, aus Kupfer	kg 1000 DM	3 938	.	5 192	3
2873 14 200	Reißnägel, Nägel, Stifte, Krampen, Klammern (ohne Heftklammern, zusammenhängend in Streifen) u.ä. Waren, aus Eisen, Stahl, Kupfer und Aluminium	kg 1000 DM	5 192 032 12 806	4 327 440 11 915	4 435 478 11 469	8
2873 14 300	- Reißnägel aus Eisen oder Stahl	kg 1000 DM	.	.	.	2
2873 14 400	- Nägel aus Eisen- oder Stahldraht, zusammenhängend in Streifen oder Rollen	kg 1000 DM	2 623	316 841 1 927	233 021 1 570	5
2873 14 500	- Nägel aus Stahldraht mit einem Kohlenstoffgehalt von 0,5 GHT oder mehr, gehärtet	kg 1000 DM	2 066 509 4 500	2 270 752 4 825	2 235 329 5 002	3
2873 14 500	- Andere Nägel, Stifte u.ä. Waren, aus Eisen- oder Stahldraht, verzinkt	kg 1000 DM
2873 14 500	-- nicht verzinkt	kg 1000 DM

5 Produktion nach Güterarten - Deutschland

Melde-Nr.	Bezeichnung	Einheit	2. VJ 1999	1. VJ 2000	2. VJ 2000	2. VJ 2000 Anzahl Unternehmen
1	2	3	4	5	6	7
2873 14 600	- Andere Nägel, Krampen, gewellte oder abgeschrägte Klammern u.ä. Waren, aus Eisen oder Stahl	kg 1000 DM	2 446 335 20 858	2 695 707 22 231	2 359 739 21 320	14
2873 14 700	- Stifte, Nägel, Reißnägeln, Krampen, Klammern u.ä. Waren, aus Kupfer	kg 1000 DM	202 908 1 362	149 195 1 313	137 988 1 173	4
2873 14 800	- Stifte, Nägel, Krampen, Klammern, Schrauben, Bolzen, Muttern, Schraubhaken, Nieten, Splinte, Keile, Unterlegscheiben u.ä. Waren, aus Aluminium	1000 DM	33 569	37 278	37 246	37
	Drähte, Stäbe, Rohre, Platten, Elektroden u.ä. Waren, mit Dekapier- oder Flußmittel umhüllt oder gefüllt; Drähte und Stäbe, aus agglomeriertem Pulver von unedlen Metallen, zum Metallisieren im Aufspritzverfahren					
2873 15 100	- Umhüllte Elektroden aus unedlen Metallen, für das Lichtbogenschweißen	kg 1000 DM	1 521 187 13 979	1 609 074 16 023	1 608 930 16 869	5
2873 15 300	- Gefüllte Drähte aus unedlen Metallen, für das Lichtbogenschweißen	kg 1000 DM	3 206 911 13 250	4 023 702 17 622	4 362 190 18 128	6
2873 15 500	- Umhüllte Stäbe und gefüllte Drähte aus unedlen Metallen, für das Löt- oder das Autogenschweißen	kg 1000 DM	3 240 903 25 999	4 068 934 29 601	3 460 261 25 978	8
2873 15 700	- Andere Drähte u.ä. Waren (einschl. Teilen)	1000 DM	5 295	7 722	8 395	10
	Näh-, Stick-, Schnür-, Häkelnadeln, Stichel u.ä. Waren; Sicherheits-, Stecknadeln u.ä. Nadeln, a.n.g., aus Eisen oder Stahl, zum Handgebrauch					
2873 16 003	- Näh-, Stopf-, Stick-, Sicherheits- und Stecknadeln u.ä. Nadeln	kg 1000 DM	- -	- -	- -	-
2873 16 009	- Andere Nadeln (z.B. Strick-, Häkel-, Maschinenfang-, Handwerkernadeln)	kg 1000 DM	.	.	.	1
	Schrauben, Bolzen, Muttern, Schwellenschrauben, Schraubhaken u.ä. Waren, mit Gewinde, aus Eisen oder Stahl					
	- Gedrehte Schrauben, auch mit Muttern oder Unterlegscheiben, mit einer Stiftdicke von 6 mm oder weniger; Schrauben und Bolzen zum Befestigen von Oberbaumaterial von Bahnen sowie solche ohne Kopf					
2874 11 130	- Gedrehte Schrauben mit einer Stiftdicke von 6 mm oder weniger	t 1000 DM	8 903 120 975	10 214 138 794	10 226 147 253	77
2874 11 150	- Schrauben und Bolzen zum Befestigen von Oberbaumaterial von Bahnen	t 1000 DM	2 760 8 053	1 817 7 049	1 457 6 747	7
2874 11 170	- Schrauben und Bolzen ohne Kopf	t 1000 DM	6 665 54 571	6 942 57 627	6 542 56 801	33
	- Schrauben und Bolzen, mit Kopf, auch mit Muttern oder Unterlegscheiben, mit Schlitz, Kreuzschlitz oder Innensechskant					
2874 11 230	- mit Schlitz oder Kreuzschlitz, aus nichtrostendem Stahl	t 1000 DM	3 072 20 627	3 495 24 960	3 435 23 238	21
2874 11 250	- mit Schlitz oder Kreuzschlitz, aus Eisen oder anderem Stahl	t 1000 DM	6 522 68 668	8 651 81 679	8 526 80 419	26
2874 11 270	- mit Innensechskant, aus nichtrostendem Stahl	t 1000 DM	1 214 11 109	1 329 12 423	1 242 11 496	9
2874 11 290	- mit Innensechskant, aus Eisen oder anderem Stahl	t 1000 DM	4 493 41 698	4 664 44 897	4 435 42 005	16
	- Andere Schrauben und Bolzen, mit Kopf, auch mit Muttern oder Unterlegscheiben					
2874 11 310	- mit Außensechskant, aus nichtrostendem Stahl	t 1000 DM	2 020 15 207	1 892 14 332	1 905 13 942	15
2874 11 330	- mit Außensechskant, aus Eisen oder anderem Stahl, mit einer Zugfestigkeit von weniger als 800 MPa	t 1000 DM	5 039 17 283	4 750 16 542	4 386 15 463	18

5 Produktion nach Güterarten - Deutschland

Melde-Nr.	Bezeichnung	Einheit	2. VJ 1999	1. VJ 2000	2. VJ 2000	2. VJ 2000 Anzahl Unternehmen
1	2	3	4	5	6	7
2874 11 350	- - mit Außensechskant, aus Eisen oder anderem Stahl, mit einer Zugfestigkeit von 800 MPa oder mehr	t 1000 DM	19 261 96 329	21 433 105 387	20 353 100 113	22
2874 11 390	- - Andere Schrauben und Bolzen, mit Kopf, aus Eisen oder Stahl	t 1000 DM	32 494 229 899	35 269 242 111	33 725 231 445	55
2874 11 530	- - Schwellenschrauben, andere Holzschrauben, Schraubhaken, Ring- und Ösensschrauben	t 1000 DM	.	.	.	1
2874 11 550	- - Andere Holzschrauben	t 1000 DM	3 550 21 276	4 220 23 770	3 797 23 434	10
2874 11 570	- - Schraubhaken, Ring- und Ösensschrauben	t 1000 DM	767 4 404	690 4 186	757 4 353	6
2874 11 730	- - Gewindeformende Schrauben	t 1000 DM	108 1 433	78 1 547	82 1 619	6
2874 11 750	- - aus nichtrostendem Stahl	t 1000 DM	7 140 65 048	10 148 82 351	8 853 74 511	12
2874 11 830	- - Andere gewindeformende Schrauben	t 1000 DM	7 140 65 048	10 148 82 351	8 853 74 511	12
2874 11 830	- - Muttern	t 1000 DM	3 001 38 915	3 499 42 887	3 483 41 807	35
2874 11 850	- - Gedrehte Muttern mit einer Lochweite von 6 mm oder weniger	t 1000 DM	3 001 38 915	3 499 42 887	3 483 41 807	35
2874 11 850	- - Andere Muttern aus nichtrostendem Stahl	t 1000 DM	.	29 586	32 505	4
2874 11 870	- - Andere Muttern (ohne solche aus nichtrostendem Stahl)	t 1000 DM	11 882 96 024	14 194 104 041	13 511 101 895	21
2874 11 900	- - Andere Waren, aus Eisen oder Stahl, mit Gewinde	t 1000 DM	10 626 80 916	10 980 85 387	10 477 82 842	40
2874 12 100	- - Federringe und -scheiben u.a. Sicherungsringe und -scheiben; Niete, Splinte, Keile u.ä. Waren, ohne Gewinde, aus Eisen oder Stahl	kg 1000 DM	1 779 414 22 036	2 032 927 33 514	1 955 698 30 145	8
2874 12 300	- - Federringe, -scheiben u.a. Sicherungsringe und -scheiben	kg 1000 DM	6 763 086 22 757	5 835 951 22 117	6 032 824 22 996	11
2874 12 500	- - Andere Unterlegscheiben	kg 1000 DM	4 058 381 21 215	4 341 157 24 544	4 821 898 25 587	11
2874 12 700	- - Niete	kg 1000 DM	3 224 869 26 711	4 403 170 34 700	4 435 509 32 383	22
2874 13 100	- - Splinte, Keile u.ä. Waren, ohne Gewinde	kg 1000 DM	3 224 869 26 711	4 403 170 34 700	4 435 509 32 383	22
2874 13 100	- - Unterlegscheiben, Holzschrauben u.a. Waren der Schraubenindustrie, mit und ohne Gewinde, aus Kupfer und aus Kupferlegierungen (ohne Stifte, Nägel u.ä. Waren)	kg 1000 DM	532 932 3 542	840 552 4 652	3 912	6
2874 13 200	- - Unterlegscheiben (einschl. Federringen und -scheiben)	kg 1000 DM	532 932 3 542	840 552 4 652	3 912	6
2874 13 300	- - Andere Waren der Schraubenindustrie, ohne Gewinde (z.B. Niete, Splinte, Keile)	kg 1000 DM	.	7 981 103	.	2
2874 13 500	- - Holzschrauben mit Gewinde	kg 1000 DM	.	.	.	2
2874 13 700	- - Andere Schrauben; Bolzen und Muttern, mit Gewinde	kg 1000 DM	236 481 5 394	186 569 4 795	175 038 4 582	9
2874 14 130	- - Andere Waren der Schraubenindustrie, mit Gewinde	kg 1000 DM	1 233 789 21 840	1 494 824 27 220	1 496 720 25 903	35
2874 14 150	- - Federn und Federblätter, aus Eisen oder Stahl; Federn aus Kupfer	t 1000 DM	10 268 47 958	10 412 48 163	10 754 46 665	7
2874 14 170	- - Blattfedern und Federblätter dafür, aus Eisen oder Stahl	t 1000 DM	4 907 19 316	4 617 18 379	3 917 15 330	8
2874 14 310	- - Parabelfedern und Federblätter dafür, warmgeformt	t 1000 DM	935 23 029	985 26 540	1 046 25 952	19
2874 14 330	- - Schraubenfedern, aus Eisen oder Stahl	t 1000 DM	13 749 81 400	18 211 91 551	18 176 81 982	9
2874 14 350	- - warmgeformt	t 1000 DM	13 749 81 400	18 211 91 551	18 176 81 982	9
2874 14 350	- - Schraubendruckfedern, nicht warmgeformt	t 1000 DM	16 182 133 730	16 308 141 206	16 755 139 167	62
2874 14 350	- - Schraubenzugfedern, nicht warmgeformt	t 1000 DM	3 274 31 529	3 756 36 043	3 664 34 749	41

5 Produktion nach Güterarten - Deutschland

Melde-Nr.	Bezeichnung	Einheit	2. VJ 1999	1. VJ 2000	2. VJ 2000	2. VJ 2000 Anzahl Unternehmen
1	2	3	4	5	6	7
2874 14 370	- - Andere Schraubenfedern, nicht warmgeformt	t 1000 DM	4 074 39 192	4 690 43 248	4 472 41 447	34
2874 14 530	- - Spiralfachfedern, Tellerfedern, aus Eisen oder Stahl	t 1000 DM	7 850 94 552	9 199 90 287	8 984 88 575	24
2874 14 550	- - Tellerfedern	t 1000 DM	1 708 44 638	1 791 47 170	1 699 45 552	11
2874 14 630	- - Drahtformfedern	t 1000 DM	3 311 39 606	4 348 45 498	4 502 46 049	33
2874 14 690	- - Andere Federn	t 1000 DM	4 090 67 008	5 079 76 147	4 930 76 859	40
2874 14 800	- Federn aus Kupfer	t 1000 DM	642 21 618	741 23 739	789 22 947	28
2874 20 100	Ketten (ohne Gelenkketten) und Teile dafür, aus Eisen oder Stahl sowie aus Kupfer	kg 1000 DM	.	.	.	1
2874 20 230	- - mit einer Querschnittsabmessung von 16 mm oder weniger	kg 1000 DM	4 265 696 30 353	4 338 211 30 553	4 509 888 32 743	15
2874 20 250	- - mit einer Querschnittsabmessung von mehr als 16 mm	kg 1000 DM	2 690 278 21 483	2 893 691 22 913	3 019 542 22 776	9
2874 20 300	- Gleitschutzketten aus Eisen oder Stahl	kg 1000 DM	1 015 900 12 343	932 084 16 205	609 755 9 413	4
2874 20 500	- Andere Ketten aus Eisen oder Stahl	kg 1000 DM	1 506 350 11 128	1 779 698 12 429	1 827 917 13 095	8
2874 20 700	- Ketten und Teile dafür aus Kupfer	1000 DM	.	.	.	1
2874 20 800	- Teile für Ketten aus Eisen oder Stahl	1000 DM	.	14 725	15 724	6
2875 11 100	Sanitär-, Hygiene- oder Toilettenartikel und Teile dafür aus Eisen, Stahl, Kupfer oder Aluminium	St 1000 DM	1 548 733 90 843	1 851 357 98 810	1 828 784 97 463	9
2875 11 210	- - Badewannen	St 1000 DM	-	-	-	-
2875 11 250	- - aus Gußeisen, auch emailliert	St 1000 DM	-	-	-	-
2875 11 310	- - Andere Badewannen aus Eisen oder Stahl	St 1000 DM	628 946 101 386	679 299 96 564	613 564 105 631	3
2875 11 350	- - Sanitär-, Hygiene- oder Toilettenartikel und deren Teile, aus Eisen oder Stahl (ohne Waschbecken und Badewannen), Kupfer sowie aus Aluminium	kg 1000 DM	3 040 785 48 292	3 695 403 50 189	3 601 104 48 421	23
2875 11 370	- - aus Eisen oder Stahl	kg 1000 DM	4 596 840 100 606	4 805 410 108 733	4 377 669 101 401	12
2875 12 130	Haushalts- oder Hauswirtschaftsartikel und Teile dafür, aus Eisen oder Stahl, Kupfer sowie aus Aluminium	kg 1000 DM	-	-	-	-
2875 12 150	- - aus Gußeisen	kg 1000 DM	-	-	-	-
2875 12 230	- - nicht emailliert	kg 1000 DM	.	.	.	1
2875 12 291	- - emailliert	kg 1000 DM	232 135 10 002	268 441 12 042	258 015 13 605	5
2875 12 293	- - Artikel für den Tischgebrauch	kg 1000 DM	1 689 213 39 545	1 611 406 39 156	1 558 457 39 569	9
2875 12 299	- - Andere Haushalts- und Hauswirtschaftsartikel, aus nichtrostendem Stahl	kg 1000 DM	786 631 16 479	816 114 18 664	627 653 13 569	3
2875 12 299	- - Koch-, Brat- und Backgeschirre	kg 1000 DM	885 738 23 337	895 327 24 634	849 434 23 566	11
2875 12 299	- - Schnellkochgeschirre	kg 1000 DM	-	-	-	-
2875 12 299	- - Andere Haushalts- und Hauswirtschaftsartikel, a.n.g.	kg 1000 DM	-	-	-	-

5 Produktion nach Güterarten - Deutschland

Melde-Nr.	Bezeichnung	Einheit	2. VJ 1999	1. VJ 2000	2. VJ 2000	2. VJ 2000 Anzahl Unternehmen
1	2	3	4	5	6	7
2875 12 330	- aus Eisen oder Stahl, emailliert (ohne Gußeisen) - Artikel und deren Teile für den Tischgebrauch	kg 1000 DM	- -	- -	- -	-
2875 12 351	- - Andere Haushalts- und Hauswirtschaftsartikel - - Koch-, Brat- und Backgeschirre	kg 1000 DM	1 037 325 10 377	817 730 10 319	804 263 11 793	4
2875 12 353	- - - Schnellkochgeschirre	kg 1000 DM	.	.	.	1
2875 12 359	- - - Andere Haushalts- und Hauswirtschaftsartikel, a.n.g.	kg 1000 DM	-	-	-	-
2875 12 430	- Andere Haushalts- und Hauswirtschaftsartikel und Teile dafür, aus Eisen oder Stahl - für den Tischgebrauch	kg 1000 DM	.	-	-	-
2875 12 491	- - Andere Haushalts- und Hauswirtschaftsartikel, auch mit Farbe versehen oder lackiert - - Koch-, Brat- und Backgeschirre	kg 1000 DM	.	.	.	5
2875 12 497	- - - Briefkästen und Kastenanlagen	kg 1000 DM	2 122 079 49 361	2 233 290 47 770	2 206 352 49 367	15
2875 12 499	- - - Andere Haushalts- und Hauswirtschaftsartikel, aus Eisen oder Stahl	kg 1000 DM	4 622 288 38 695	6 549 980 52 995	5 542 721 43 977	19
2875 12 533	- Haushalts-, Hauswirtschaftsartikel und deren Teile; Schwämme, Putzlappen u.ä. Waren zum Scheuern, Polieren u.dgl.; aus Kupfer und Aluminium - - aus Kupfer - - vergoldet oder versilbert	kg 1000 DM	.	.	.	2
2875 12 535	- - - Tafelgeschirr u.ä. Artikel für den Tischgebrauch, aus Kupfer	kg 1000 DM	-	-	-	-
2875 12 539	- - - Andere Artikel aus Kupfer	kg 1000 DM	.	.	.	1
2875 12 551	- - aus Aluminium, gegossen - - - Koch-, Brat- und Backgeschirre, aus Aluminium, gegossen	kg 1000 DM	.	.	.	1
2875 12 559	- - - Andere Artikel aus Aluminium, gegossen	kg 1000 DM	60 117 1 443	95 470 2 020	94 173 1 822	4
2875 12 571	- - Andere Artikel aus Aluminium - - - Koch-, Brat- und Backgeschirre, aus Aluminium	kg 1000 DM	622 711 22 080	252 147 .	462 838 26 235	4
2875 12 579	- - - Andere Artikel aus Aluminium, a.n.g.	kg 1000 DM	1 839 333 26 688	1 718 433 24 203	1 844 956 25 289	7
2875 12 700	- Mechanische Handgeräte mit einem Gewicht von 10 kg oder weniger, zum Vorbereiten, Zubereiten oder Anrichten von Speisen oder Getränken	kg 1000 DM	233 481 5 366	405 260 6 302	382 198 4 537	9
2875 12 800	- Eisen-, Stahlwolle, Schwämme, Putzlappen, Handschuhe u.ä. Waren, zum Scheuern, Polieren u.dgl., aus Eisen oder Stahl	kg 1000 DM	471 533 4 884	.	268 670 3 090	3
2875 21 300	Panzerschränke, Türen und Fächer für Stahlkammern, Sicherheitskassetten u.ä. Waren, aus unedlen Metallen - Panzerschränke	St 1000 DM	44 446 37 236	47 901 36 746	41 005 33 144	17
2875 21 500	- Türen und Fächer für Stahlkammern	kg 1000 DM	816 450 8 508	538 033 8 784	919 724 9 983	7
2875 21 700	- Sicherheitskassetten u.ä. Waren	1000 DM	14 241	11 417	11 001	12
2875 22 000	Sortier-, Ablage-, Karteikästen, Federschalen, Stempelhalter u.ä. Ausstattungsgegenstände für Büros, aus unedlen Metallen (ohne Büromöbel)	1000 DM	11 521	10 964	10 073	9

5 Produktion nach Güterarten - Deutschland

Melde-Nr.	Bezeichnung	Einheit	2. VJ 1999	1. VJ 2000	2. VJ 2000	2. VJ 2000 Anzahl Unternehmen
1	2	3	4	5	6	7
2875 23 300	Mechaniken für Schnellhefter oder Aktenordner, Heftklammern und anderes Büromaterial, aus unedlen Metallen - Mechaniken für Schnellhefter oder Aktenordner	1000 DM	12 716	15 131	12 372	5
2875 23 500	- Heftklammern, zusammenhängend in Streifen	1000 DM	19 798	23 084	24 530	9
2875 23 700	- Anderes Büromaterial (einschl. Teilen)	1000 DM	7 261	8 355	5 693	7
2875 24 003	Statuetten u.a. Ziergegenstände, Rahmen für Fotografien, Bilder u.dgl., Spiegel, aus unedlen Metallen - Statuetten u.a. Ziergegenstände, versilbert, vergoldet oder platiniiert	1000 DM	14 058	18 330	14 915	9
2875 24 009	- Andere Statuetten u.a. Ziergegenstände, Rahmen für Fotografien, Bilder u.dgl., Spiegel	1000 DM	33 911	36 073	35 325	12
2875 25 330	Klammern, Haken, Ösen, Nieten, Schnallen, Verschlüsse u.a. Befestigungsartikel, Perlen und zugeschnittene Flitter, aus unedlen Metallen - Klammern, Haken und Ösen für Kleidung, Schuhe, Planen, Taschnerwaren oder zum Fertigen oder Ausrüsten anderer Waren, aus Metall - verbunden mit Gewebebändern	1000 DM	20 720	19 824	21 881	4
2875 25 390	- - Andere Klammern, Haken und Ösen	1000 DM	15 294	16 373	17 734	7
2875 25 530	- Hohl- oder Zweispitzniete - - Blindniete	1000 DM	22 884	26 476	23 611	7
2875 25 590	- - Andere Niete	1000 DM	9 396	11 939	12 389	4
2875 25 730	- Schnallen, Verschlüsse und Verschlussbügel u.a. Befestigungsartikel; Perlen und zugeschnittene Flitter - Verschlüsse (ohne solche für Handtaschen)	1000 DM	6 688	5 539	5 561	7
2875 25 750	- - Verschlüsse und Verschlussbügel für Handtaschen	1000 DM	.	.	.	1
2875 25 790	- - Andere Befestigungsartikel (z.B. Schnallen, Schließen); Perlen und zugeschnittene Flitter	1000 DM	7 346	7 580	7 470	8
2875 26 000	Schiffsschrauben und Schraubenflügel dafür	St 1000 DM	542 9 079	242 10 992	237 11 960	4
2875 27 110	Anderes Waren aus unedlen Metallen, a.n.g. - Schiffsanker, Draggen, Teile dafür, aus Eisen oder Stahl; Waren aus Eisen oder Stahl, gegossen, a.n.g. - - Schiffsanker, Draggen, Teile dafür, aus Eisen oder Stahl	kg 1000 DM	4 116 911 37 240	3 125 061 20 417	3 057 273 19 596	16
2875 27 133	- - Waren aus nicht verformbaren Gußeisen, a.n.g. - - Erzeugnisse für die Kanalisation	kg 1000 DM	12 700 000 17 865	13 526 029 14 582	17 449 326 18 248	4
2875 27 135	- - - Straßenkappen	kg 1000 DM	48 300 182	.	.	2
2875 27 139	- - - Andere Waren aus nicht verformbarem Gußeisen	kg 1000 DM	2 387 594 11 969	.	.	2
2875 27 150	- - Mahlkugeln und ähnliche Mahlkörper, aus Eisen oder Stahl, gegossen	kg 1000 DM	.	.	.	1
2875 27 170	- - Andere Waren aus Eisen oder Stahl, gegossen, a.n.g.	kg 1000 DM	.	.	.	2
2875 27 210	- Waren aus Eisen oder Stahl, geschmiedet, jedoch nicht weiterbearbeitet; Waren aus Eisen- oder Stahldraht; Tabakdosen, Zigarettenetuis u.ä. - Mahlkugeln u.ä. Mahlkörper, geschmiedet, jedoch nicht weiterbearbeitet	kg 1000 DM	-	-	-	-

5 Produktion nach Güterarten - Deutschland

Melde-Nr.	Bezeichnung	Einheit	2. VJ 1999	1. VJ 2000	2. VJ 2000	2. VJ 2000 Anzahl Unternehmen
1	2	3	4	5	6	7
2875 27 230	-- Andere Waren, geschmiedet, jedoch nicht weiterbearbeitet	kg 1000 DM	.	18 373	19 518	4
2875 27 250	-- Waren aus Eisen- oder Stahldraht (z.B. Vogelkäfige u.ä. Kleinkäfige, Körbe)	kg 1000 DM	46 294 827 256 132	57 282 859 283 532	60 551 756 288 796	76
2875 27 270	-- Tabakdosen, Zigarettenetuis, Puderdosen, Lippenstifthülsen u.ä. Gegenstände für den Taschengebrauch	1000 DM	4 553	4 380	4 258	6
	-- Leitern und Trittschemel; Paletten u.ä. stapelfähige Transportmittel; Rollen und Trommeln; Dachentlüfter, Dachrinnen, Haken u.a. Bauartikel, aus Eisen oder Stahl					
2875 27 310	-- Leitern und Trittschemel	St 1000 DM	671 842 29 472	744 971 28 756	613 762 26 708	14
2875 27 330	-- Paletten u.ä. stapelfähige Transportmittel	kg 1000 DM	23 532 215 72 172	30 578 411 81 338	30 482 134 80 816	46
2875 27 350	-- Rollen und Trommeln für Kabel, Schläuche u.dgl.	kg 1000 DM	1 506 147 12 596	1 836 910 14 611	2 017 317 15 873	12
	-- Rohrschellen u.a. Rohrbefestigungselemente, aus Stahl; Bedachungsartikel u.a. Bauartikel, aus Stahlblech					
2875 27 373	-- Rohrschellen u.a. Rohrbefestigungselemente, aus Stahl	kg 1000 DM	7 817 425 67 826	5 547 265 54 506	6 283 531 59 096	30
2875 27 379	-- Baubedarfsartikel u.a. Bauartikel, aus Stahlblech (z.B. nichtmechanische Dachentlüfter, Dachrinnen, Haken)	kg 1000 DM	24 700 789 100 726	19 331 141 78 830	23 754 869 91 567	53
	-- Schmutzkörbe u.ä. Abwassersiebe, aus Stahlblech; andere Waren aus Eisen oder Stahl					
2875 27 410	-- Schmutzkörbe u.ä. Abwassersiebe, aus Stahlblech, für Kanalisationsabflüsse	kg 1000 DM	191 201 1 727	117 367 1 268	161 055 1 561	3
2875 27 430	-- Andere Waren aus Eisen oder Stahl, freiformgeschmiedet	kg 1000 DM	.	-	-	-
2875 27 450	-- Andere Waren aus Eisen oder Stahl, gesenkgeschmiedet	kg 1000 DM	.	.	.	2
	-- Andere Waren aus Eisen oder Stahl, weder freiform- noch gesenkgeschmiedet					
2875 27 491	-- Schlauchbinder- und -verbindungsselemente	kg 1000 DM	1 639 712 47 011	1 707 748 55 392	1 566 768 48 955	13
2875 27 492	-- Schlauchschellen und -befestigungselemente	kg 1000 DM	42 077	45 142	41 444	7
2875 27 493	-- Riemen- und Transportbandverbindungen	kg 1000 DM	.	.	.	1
2875 27 494	-- Verkehrsschilder	kg 1000 DM	226 146 3 068	233 422 3 179	165 762 2 330	7
2875 27 495	-- Schilder aus Stahlblech (ohne Verkehrsschilder)	kg 1000 DM	186 995 4 290	195 771 4 474	208 885 4 929	14
2875 27 496	-- Kesselböden	kg 1000 DM	9 124 828 34 039	9 649 401 32 162	8 242 374 30 862	10
2875 27 497	-- Preß-, Zieh- und Stanzteile, mit einem Stückgewicht von weniger als 50 g	kg 1000 DM	30 510 118 278 468	33 368 090 304 429	31 571 433 298 758	105
2875 27 499	-- Andere Waren aus Eisen oder Stahl, a.n.g.	kg 1000 DM	101 914 564 383 266	108 020 813 412 293	106 553 867 419 521	223
	-- Andere Waren aus Aluminium und Kupfer, a.n.g.					
2875 27 510	-- Strick- und Häkelnadeln aus Aluminium	kg 1000 DM	.	-	-	-
2875 27 520	-- Gewebe, Gitter, Geflechte aus Aluminium	kg 1000 DM	37 182 1 128	25 149 1 219	28 031 841	3
2875 27 530	-- Andere Waren aus Aluminium, gegossen	kg 1000 DM	3 094 938 37 375	3 556 513 34 976	3 510 637 35 769	18
	-- Andere Waren aus Aluminium, nicht gegossen					
2875 27 551	-- Leiter- und Trittschemel	kg 1000 DM	4 107 246 55 321	4 215 176 58 750	4 220 862 60 161	15
2875 27 553	-- Kaltfließpreßteile	kg 1000 DM	61 752 2 625	74 895 2 829	57 530 2 630	3

5 Produktion nach Güterarten -- Deutschland

Melde-Nr.	Bezeichnung	Einheit	2. VJ 1999	1. VJ 2000	2. VJ 2000	2. VJ 2000 Anzahl Unternehmen
1	2	3	4	5	6	7
2875 27 555	--- Platinen für Kraftfahrzeug-Kennzeichen	kg 1000 DM	628 596 14 390	625 606 13 606	763 370 14 682	4
2875 27 559	--- Andere Waren aus Aluminium, a.n.g.	kg 1000 DM	16 528 465 238 875	13 540 766 206 683	14 267 212 247 069	88
2875 27 570	--- Waren aus Kupfer, gegossen oder geschmiedet, jedoch nicht weiterbearbeitet (ohne Ketten)	kg 1000 DM	-	-	-	-
	--- Andere Waren aus Kupfer (z.B. Tabakdosen, Zigarettenetuis, Puderdosen, Steck-, Sicherheitsnadeln usw.; ohne Ketten), a.n.g.					
2875 27 593	--- Tabakdosen, Zigarettenetuis, Puderdosen u.ä. Gegenstände für den Taschengebrauch	1000 DM	.	.	.	1
2875 27 599	--- Andere Waren aus Kupfer, a.n.g.	1000 DM	31 489	27 457	35 862	26
	--- Andere Waren aus Nickel, Blei, Zink und Zinn					
2875 27 610	--- Gewebe, Gitter und Geflechte, aus Nickeldraht	kg 1000 DM	.	18 821 789	.	2
2875 27 620	--- Andere Waren aus Nickel, a.n.g.	kg 1000 DM	2 140 286 36 373	1 886 662 34 928	2 146 733 41 094	19
2875 27 630	--- Andere Waren aus Blei (ohne Stangen, Platten, Bleche, Bänder, Rohre, Rohrverbindungsstücke usw.), a.n.g.	kg 1000 DM	.	.	.	3
2875 27 650	--- Andere Waren aus Zink (ohne Stangen, Bleche, Bänder, Rohre, Rohrverbindungsstücke usw.), a.n.g.	kg 1000 DM	26 423 006 129 399	12 466 405 87 933	14 474 344 106 464	32
2875 27 660	--- Andere Waren aus Zinn (ohne Stangen, Bleche, Bänder, Rohre, Rohrverbindungsstücke usw.), a.n.g.	kg 1000 DM	50 574 3 350	.	2 496	3
	--- Andere Waren aus unedlen Metallen					
2875 27 810	--- Kleiderhaken, Huthalter, Konsolen, Stützen u.ä. Waren	1000 DM	60 114	61 346	63 098	20
2875 27 820	--- Glocken, Klingeln, Gongs u.ä. Waren	1000 DM	1 562	1 898	1 774	4
2875 27 830	--- Schläuche aus Eisen oder Stahl, auch mit Verschluß- oder Verbindungsstücken	kg 1000 DM	4 518 932 114 985	5 164 643 128 769	5 222 080 130 633	17
2875 27 850	--- Schläuche aus anderen unedlen Metallen, auch mit Verschluß- oder Verbindungsstücken	kg 1000 DM	884 989 27 867	1 046 855 34 910	950 612 31 599	8
	--- Aushänge-, Hinweis-, Namens-u.ä. Schilder, Zahlen, Buchstaben u.ä. Zeichen (ohne beleuchtete Schilder)					
2875 27 871	--- Kraftfahrzeug-Kennzeichen	St 1000 DM	2 873 576 36 934	2 614 620 34 041	3 193 130 47 021	16
2875 27 873	--- Typenschilder, Skalen	St 1000 DM	16 632 105 15 358	16 936 862 17 308	16 067 116 16 906	20
2875 27 875	--- Frontplatten und Blenden	St 1000 DM	559 989 3 588	531 694 4 732	500 693 4 715	12
2875 27 879	--- Andere Schilder	St 1000 DM	14 618 562 63 725	16 135 010 56 391	16 717 465 65 863	42
2875 30 000	Säbel, Degen, Bajonette, Lanzen u.ä. blanke Waffen, Teile und Scheiden dafür	kg 1000 DM	.	.	.	1
2899 00 000	Veredlung von Erzeugnissen dieser Güterabteilung (ohne Schmiede-, Preß-, Zieh- und Stanzteile, Oberflächenveredlung, Wärmebehandlung und Mechanik, a.n.g.)	1000 DM	777 787	798 570	818 401	574
	Maschinen					
2911 11 000	Außenbordmotoren mit Fremdzündung, für Wasserfahrzeuge	kW St 1000 DM	* * -	- - -	- - -	-
	darunter zum Absatz bestimmt	kW St 1000 DM	- - -	- - -	- - -	-

5 Produktion nach Güterarten - Deutschland

Melde-Nr.	Bezeichnung	Einheit	2. VJ 1999	1. VJ 2000	2. VJ 2000	2. VJ 2000 Anzahl Unternehmen
1	2	3	4	5	6	7
	Andere Antriebsmotoren mit Fremdzündung, für Wasserfahrzeuge und andere Zwecke					
2911 12 300	- für Wasserfahrzeuge	kW	*	-	-	-
		St	*	-	-	-
	darunter zum Absatz bestimmt	kW		-	-	-
		St		-	-	-
		1000 DM		-	-	-
2911 12 500	- für andere Zwecke	kW	*	.	.	5
		St	*	.	.	.
	darunter zum Absatz bestimmt	kW		89 477	114 852	4
		St		2 085	1 554	2 272
		1000 DM		11 476	7 607	15 304
	Dieselmotoren für Wasserfahrzeuge, Schienenfahrzeuge, Industriedieselmotoren (z.B. ortsfeste Dieselmotoren, Dieselmotoren f.d. Antrieb v. Flurförderfahrzeugen, Mähreschern, Baggern)					
2911 13 110	- Dieselmotoren für Wasserfahrzeuge	kW		.	.	2
	- mit einer Leistung von 100 kW oder weniger	St		.	.	.
		1000 DM		.	.	.
2911 13 130	- mit einer Leistung von mehr als 100 kW bis 200 kW	kW		13 452	.	2
		St		93	.	.
		1000 DM		1 771	.	.
2911 13 150	- mit einer Leistung von mehr als 200 kW bis 500 kW	kW		63 366	69 158	4
		St		160	178	104
		1000 DM		6 170	8 264	5 517
2911 13 170	- mit einer Leistung von mehr als 500 kW bis 1 000 kW	kW		283 658	348 370	5
		St		383	465	430
		1000 DM		37 319	46 745	42 017
2911 13 190	- mit einer Leistung von mehr als 1 000 kW	kW		527 915	298 341	4
		St		191	109	211
		1000 DM		205 999	100 743	171 501
2911 13 200	- Dieselmotoren für Schienenfahrzeuge	kW	*	88 143	76 578	3
		St	*	234	188	138
	darunter zum Absatz bestimmt	kW		88 143	76 578	3
		St		234	188	138
		1000 DM		13 717	13 861	4 757
	- Industriedieselmotoren mit einer Leistung von 100 kW oder weniger					
2911 13 310	- mit einer Leistung von 15 kW oder weniger	kW	*	239 496	196 490	3
		St	*	12 736	.	.
	darunter zum Absatz bestimmt	kW		239 496	196 490	3
		St		12 736	.	.
		1000 DM		25 170	.	.
2911 13 330	- mit einer Leistung von mehr als 15 kW bis 30 kW	kW	*	.	.	2
		St	*	.	.	.
	darunter zum Absatz bestimmt	kW		.	.	2
		St		.	.	.
		1000 DM		.	.	.
2911 13 350	- mit einer Leistung von mehr als 30 kW bis 50 kW	kW	*	532 396	499 924	4
		St	*	.	12 755	13 998
	darunter zum Absatz bestimmt	kW		532 396	499 924	4
		St		.	12 755	13 998
		1000 DM		65 372	59 933	69 590
2911 13 370	- mit einer Leistung von mehr als 50 kW bis 100 kW	kW	*	.	.	5
		St	*	.	.	.
	darunter zum Absatz bestimmt	kW		.	.	5
		St		.	.	.
		1000 DM		.	.	.
	- Industriedieselmotoren mit einer Leistung von mehr als 100 kW bis 500 kW					
2911 13 530	- mit einer Leistung von mehr als 100 kW bis 200 kW	kW	*	391 807	396 871	4
		St	*	.	2 906	.
	darunter zum Absatz bestimmt	kW		391 807	396 871	4
		St		.	2 906	.
		1000 DM		42 483	40 815	48 371
2911 13 550	- mit einer Leistung von mehr als 200 kW bis 300 kW	kW	*	205 514	157 575	3
		St	*	828	625	689
	darunter zum Absatz bestimmt	kW		205 514	157 575	3
		St		828	625	689
		1000 DM		21 499	16 261	17 932
2911 13 570	- mit einer Leistung von mehr als 300 kW bis 500 kW	kW	*	196 105	265 474	4
		St	*	505	664	966
	darunter zum Absatz bestimmt	kW		196 105	265 474	4
		St		505	664	966
		1000 DM		21 487	24 142	32 987

5 Produktion nach Güterarten - Deutschland

Melde-Nr.	Bezeichnung	Einheit	2. VJ 1999	1. VJ 2000	2. VJ 2000	2. VJ 2000 Anzahl Unternehmen
1	2	3	4	5	6	7
2911 13 730	- Industriedieselmotoren mit einer Leistung von mehr als 500 kW - mit einer Leistung von mehr als 500 kW bis 1 000 kW	kW St	165 557 252	229 361 322	299 195 378	4
	darunter zum Absatz bestimmt	kW St	165 557 252	229 361 322	299 195 378	4
2911 13 750	- mit einer Leistung von mehr als 1 000 kW	1000 DM	32 243	31 136	29 686	
	darunter zum Absatz bestimmt	kW St	394 793 168	521 561 201	360 256 199	5
2911 21 300	Dampfturbinen - Dampfturbinen (ohne solche für den Antrieb von elektrischen Generatoren)	kW St	394 793 168	521 561 201	360 256 199	5
	darunter zum Absatz bestimmt	1000 DM	176 730	262 892	74 487	
2911 21 500	- Wasserdampfturbinen für den Antrieb von elektrischen Generatoren	kW St	106 019 38	58 730 29	60 157 34	4
	darunter zum Absatz bestimmt	kW St	106 019 38	58 730 29	60 157 34	4
		1000 DM	29 365	13 123	17 263	
2911 22 000	Wasserturbinen und -räder	kW St	1 266 959 29	986 805 21	1 225 798 52	7
		1000 DM	180 473	85 362	141 755	
2911 23 000	Gasturbinen (ohne Turbo-Strahltrieb- und Turbo-Propellertriebwerke)	kW St	270 581 18 834	5 747 572 114 420	403 160 .	5
	darunter zum Absatz bestimmt	kW St	768 174 13	1 453 935 18	684 408 14	5
		1000 DM	132 780	266 082	139 520	
2911 31 000	Teile für Dampfturbinen	1000 DM	133 904	143 026	98 612	19
2911 32 000	Teile und Regler für Wasserturbinen und -räder	1000 DM	15 203	13 315	.	4
2911 33 000	Teile für Gasturbinen	1000 DM	131 343	156 589	198 384	10
2911 91 000	Installation von Verbrennungsmotoren und Turbinen (ohne Motoren für Ackerschlepper, Luft- und Straßenfahrzeuge)	1000 DM	48 583	38 527	40 100	16
2911 92 000	Reparatur und Instandhaltung von Verbrennungsmotoren und Turbinen (ohne Motoren für Ackerschlepper, Luft- und Straßenfahrzeuge)	1000 DM	169 345	171 357	216 412	40
2912 11 330	Hydromotoren und Druckluftmotoren, linear arbeitend - Hydrosysteme und Hydrozylinder - Hydrosysteme (mit Hydrozylindern)	St 1000 DM	39 087 42 719	41 088 45 319	41 609 44 860	25
2912 11 350	- - Hydrozylinder	St 1000 DM	867 783 228 817	990 322 240 845	1 006 149 236 135	64
2912 11 500	- Druckluftmotoren (Pneumatikzylinder)	St 1000 DM	1 936 104 179 947	2 310 293 203 795	2 262 832 198 071	28
2912 12 330	Hydromotoren und Druckluftmotoren, nicht linear arbeitend; Wasser- und Dampfkraftmaschinen und andere Motoren, a.n.g. - Hydrosysteme, Hydromotoren, Wasser- und Dampfkraftmaschinen, andere Motoren, a.n.g. - - Hydrosysteme (mit Hydromotoren)	St 1000 DM	42 738 27 294	54 336 33 229	81 967 32 340	20
2912 12 350	- - Hydromotoren	St 1000 DM	73 598 105 704	83 931 116 602	97 734 122 405	12
2912 12 370	- - Wasser- und Dampfkraftmaschinen, andere Motoren, a.n.g. darunter zum Absatz bestimmt	St 1000 DM	.	-	-	1
2912 12 500	- Andere Druckluftmotoren	St 1000 DM	410 3 357	585 2 346	399 3 050	4
2912 21 100	Flüssigkeitspumpen für bestimmte Verwendungszwecke - Ausgabepumpen für Kraftstoffe oder Schmiermittel, für Tankstellen und Kraftfahrzeugwerkstätten	St 1000 DM	15 506 51 198	12 775 43 305	9 770 36 372	7
2912 21 300	- Andere Pumpen mit Flüssigkeitsmesser	St 1000 DM	-	.	.	1

5 Produktion nach Güterarten - Deutschland

Melde-Nr.	Bezeichnung	Einheit	2. VJ 1999	1. VJ 2000	2. VJ 2000	2. VJ 2000 Anzahl Unternehmen
1	2	3	4	5	6	7
2912 21 500	- Handpumpen (ohne Flüssigkeitsmesser)	St 1000 DM	352 775 8 138	306 495 9 451	324 397 10 179	12
2912 21 700	- Kraftstoff-, Öl- oder Kühlmittelpumpen für Kolbenverbrennungsmotoren	St 1000 DM	5 086 665 216 862	6 022 291 274 902	5 624 181 257 711	17
2912 21 900	- Betonpumpen	St 1000 DM	1 019 72 728	835 .	955 .	4
2912 22 100	Oszillierende Verdrängerpumpen für Flüssigkeiten (ohne Betonpumpen) - Hydroaggregate mit oszillierenden Verdrängerpumpen	St 1000 DM	3 920 18 162	5 618 19 573	4 530 23 296	16
2912 22 300	- Dosierpumpen	St 1000 DM	39 254 47 446	41 068 51 050	42 682 47 515	12
2912 22 503	- Hydropumpen (z.B. Axial-, Radialkolbenpumpen) - Axialkolbenpumpen	St 1000 DM	96 771 195 947	103 777 210 296	108 431 216 355	11
2912 22 505	- Radialkolbenpumpen	St 1000 DM	28 309 33 513	32 212 37 823	30 379 35 680	8
2912 22 509	- - Andere Hydrokolbenpumpen	St 1000 DM	.	.	.	3
2912 22 700	- Andere Kolbenpumpen	St 1000 DM	38 820	29 908	28 936	15
2912 22 900	- Andere oszillierende Verdrängerpumpen	St 1000 DM	43 376	39 673	38 862	13
2912 23 100	Rotierende Verdrängerpumpen für Flüssigkeiten - Hydroaggregate mit rotierenden Verdrängerpumpen	St 1000 DM	20 495 26 522	25 399 27 095	21 470 27 160	19
2912 23 330	- Zahnradpumpen - - Hydropumpen (Zahnradpumpen)	St 1000 DM	294 961 71 296	332 875 78 037	330 176 78 342	17
2912 23 350	- - Andere Zahnradpumpen	St 1000 DM	31 803 11 623	35 431 13 718	37 551 14 853	11
2912 23 530	- Flügelzellenpumpen - - Hydropumpen (Flügelzellenpumpen)	St 1000 DM	607 914 80 296	666 799 87 903	583 216 83 944	6
2912 23 550	- - Andere Flügelzellenpumpen	St 1000 DM	.	.	.	2
2912 23 730	- Schraubenspindelpumpen, andere rotierende Verdrängerpumpen - - Schraubenspindelpumpen	St 1000 DM	16 732 32 192	16 210 30 014	16 987 28 840	3
2912 23 753	- - Andere rotierende Verdrängerpumpen	St 1000 DM	7 208 34 897	6 836 34 441	7 141 37 069	9
2912 23 759	- - - Andere rotierende Verdrängerpumpen (ohne Exzentrerschneckenpumpen)	St 1000 DM	9 998 10 388	13 589 13 687	10 736 12 396	12
2912 24 130	Kreiselpumpen für Flüssigkeiten; andere Pumpen; Hebewerke für Flüssigkeiten - Tauchmotorpumpen, Umlaufbeschleuniger - - Tauchmotorpumpen, einstufig	St 1000 DM	279 142 85 413	426 548 89 770	514 292 87 455	18
2912 24 150	- - Tauchmotorpumpen, mehrstufig	St 1000 DM	35 320	28 064	36 465	10
2912 24 170	- - Umlaufbeschleuniger für Heizungs- und Heißwasseranlagen (ohne Wellenabdichtung)	St 1000 DM	175 651 59 453	249 428 83 121	227 340 73 317	4
2912 24 200	- Kreiselpumpen mit einer Nennweite des Austrittsstutzens von 15 mm oder weniger	St 1000 DM	9 971 3 854	9 547 3 712	8 035 3 431	5
2912 24 300	- Kanalradpumpen und Seitenkanalpumpen mit einer Nennweite des Austrittsstutzens von mehr als 15 mm - Radialkreiselpumpen und andere Kreiselpumpen, einstufig, mit einer Nennweite des Austrittsstutzens von mehr als 15 mm	St 1000 DM	25 512 35 091	28 722 32 839	26 416 34 196	21
2912 24 510	- - Radialkreiselpumpen, einströmig, in Blockbauweise	St 1000 DM	25 090 38 380	25 019 41 456	25 705 38 829	16
2912 24 530	- - Radialkreiselpumpen, einströmig, nicht in Blockbauweise	St 1000 DM	126 407	105 655	108 267	19

5 Produktion nach Güterarten - Deutschland

Melde-Nr.	Bezeichnung	Einheit	2. VJ 1999	1. VJ 2000	2. VJ 2000	2. VJ 2000 Anzahl Unternehmen
1	2	3	4	5	6	7
2912 24 550	- - Radialkreiselpumpen, mehrströmig	St 1000 DM	12 2 315	24 7 571	11 2 970	5
2912 24 600	- Radialkreiselpumpen, mehrstufig	St 1000 DM	25 114 55 257	55 880	56 591	15
2912 24 713	- - - mit einer Nennweite des Austrittstutzens von 600 mm oder weniger	St 1000 DM	26 801	25 084	26 802	14
2912 24 715	- - - mit einer Nennweite des Austrittstutzens von mehr als 600 mm	St 1000 DM	16 3 354	78 6 246	137	5
2912 24 750	- - mehrstufig	St 1000 DM	15 622 27 399	18 026 23 524	16 205 24 677	10
2912 24 800	- Andere Flüssigkeitspumpen; Hebewerke für Flüssigkeiten	St 1000 DM	110 101 52 018	131 680 55 044	119 136 53 825	18
2912 31 300	Vakuumpumpen - Vakuumpumpen (ohne Drehschieber-, Diffusionspumpen usw.)	St 1000 DM	28 120 36 048	59 303 56 141	48 555 56 467	19
2912 31 500	- Drehschieber-, Sperrschieber-, Molekular- und Wälzkolbenpumpen	St 1000 DM	48 655 105 557	61 274 128 538	70 653 134 266	14
2912 31 700	- Diffusions-, Kryo- und Adsorptionspumpen	St 1000 DM	.	.	.	2
2912 32 000	Hand- oder fußbetriebene Luftpumpen	St 1000 DM	.	.	.	1
2912 33 330	Kompressoren für Kältemaschinen - - mit einer Leistung von 0,4 kW oder weniger	St 1000 DM	.	.	.	1
2912 33 350	- - mit einer Leistung von mehr als 0,4 kW, hermetisch oder halbhermetisch	St 1000 DM	.	.	.	1
2912 33 370	- - mit einer Leistung von mehr als 0,4 kW, hermetisch oder halbhermetisch	St 1000 DM	.	.	.	2
2912 33 370	- - Andere Kompressoren für Kältemaschinen, mit einer Leistung von mehr als 0,4 kW	St 1000 DM	39 022 39 022 73 257	44 244 44 244 82 541	117 789 117 789 107 472	4 4
2912 34 300	Fahrbare Luftkompressoren - mit einer Liefermenge je Minute von 2 m3 oder weniger	St 1000 DM	.	.	.	2
2912 34 500	- mit einer Liefermenge je Minute von mehr als 2 m3	St 1000 DM	1 174 19 725	.	.	2
2912 35 300	Turbokompressoren - einstufig	St 1000 DM	179 019	.	141 392	5
2912 35 500	- mehrstufig	St 1000 DM	60 246 073	37 151 418	30 105 138	5
2912 36 300	Oszillierende Verdrängerkompressoren - zum Erzeugen eines Überdrucks von 15 bar oder weniger, mit einer Liefermenge je Stunde von 60 m3 oder weniger	St 1000 DM	15 920 31 837	14 831 29 403	14 089 27 405	10
2912 36 500	- zum Erzeugen eines Überdrucks von 15 bar oder weniger, mit einer Liefermenge je Stunde von mehr als 60 m3	St 1000 DM	353 6 859	338 4 716	287 3 598	9
2912 36 700	- zum Erzeugen eines Überdrucks von mehr als 15 bar, mit einer Liefermenge je Stunde von 120 m3 oder weniger	St 1000 DM	1 959 18 436	2 359 17 550	2 350 18 677	11
2912 36 900	- zum Erzeugen eines Überdrucks von mehr als 15 bar, mit einer Liefermenge je Stunde von mehr als 120 m3	St 1000 DM	154 15 146	64 5 038	159 7 145	7
2912 37 300	Rotierende Verdrängerkompressoren - einwellig	St 1000 DM	29 060	30 932	33 593	4
2912 37 530	- - Schraubenkompressoren	St 1000 DM	12 821 156 423	15 692 149 076	15 161 136 948	11
2912 37 550	- - Andere Verdrängerkompressoren	St 1000 DM	2 726 28 100	2 581 25 862	2 648 26 989	7
2912 38 000	Kompressoren für zivile Luftfahrzeuge und andere Kompressoren	St 1000 DM	41 885 38 520	72 601 43 670	99 658 49 056	8

5 Produktion nach Güterarten - Deutschland

Melde-Nr.	Bezeichnung	Einheit	2. VJ 1999	1. VJ 2000	2. VJ 2000	2. VJ 2000 Anzahl Unternehmen
1	2	3	4	5	6	7
2912 41 300	Teile für Hydromotoren, Druckluftmotoren, Strahltriebwerke, Wasser- und Dampfkraftmaschinen, andere Motoren, a.n.g. (ohne solche für Verbrennungsmotoren) - für Druckluftmotoren, Wasser- und Dampfkraftmaschinen, andere Motoren, a.n.g. (ohne solche für Hydromotoren und Strahltriebwerke)	1000 DM	49 492	55 257	60 848	17
2912 41 500	- für Hydromotoren	1000 DM	34 387	35 167	36 406	21
2912 41 700	- für Strahltriebwerke (ohne solche für Turbo-Strahltriebwerke)	1000 DM	-	-	-	-
2912 42 000	Teile für Flüssigkeitspumpen und für Hebewerke für Flüssigkeiten	1000 DM	331 025	347 804	341 927	115
2912 43 001	Teile für Luft- oder Vakuumpumpen, Luft- o.a. Gaskompressoren, Ventilatoren usw. - für Ventilatoren mit eingebautem Elektromotor mit einer Leistung von 125 W oder weniger und für Abzugshauben mit einer größten horizontalen Seitenlänge von 120 cm oder weniger	1000 DM	.	.	.	2
2912 43 003	- für andere Ventilatoren	1000 DM	17 323	16 533	16 909	15
2912 43 005	- für Kältekompressoren	1000 DM	6 501	5 834	6 580	4
2912 43 009	- für andere Luft- und Vakuumpumpen, Luft- o.a. Gas-Kompressoren	1000 DM	132 880	114 483	135 461	63
2912 91 003	Installation von Pumpen und Kompressoren - von Flüssigkeitspumpen	1000 DM	21 396	21 424	26 935	32
2912 91 009	- von Kompressoren und Vakuumpumpen	1000 DM	17 256	17 146	21 132	16
2912 92 000	Reparatur und Instandhaltung von Pumpen und Kompressoren	1000 DM	135 237	130 706	138 067	143
2913 11 330	Druckminderventile, Ventile für ölhdraulische oder pneumatische Energieübertragung, Rückschlagklappen und -ventile, Überdruck- und Sicherheitsventile - Druckminderventile - - aus Gußeisen oder Stahl, kombiniert mit Filtern oder Ölern	St 1000 DM	298 742 22 295	388 728 23 689	390 526 23 765	18
2913 11 350	- - aus Gußeisen oder Stahl, nicht kombiniert mit Filtern oder Ölern	St 1000 DM	15 367 3 301	15 810 4 465	14 642 4 214	3
2913 11 370	- - aus anderen Werkstoffen, kombiniert mit Filtern oder Ölern	St 1000 DM	986 829 35 696	942 954 38 200	976 546 36 689	13
2913 11 390	- - aus anderen Werkstoffen, nicht kombiniert mit Filtern oder Ölern	St 1000 DM	102 381 8 828	153 435 11 613	147 075 11 160	7
2913 11 530	- Ventile für ölhdraulische oder pneumatische Energieübertragung - - für ölhdraulische Energieübertragung	St 1000 DM	1 636 841 364 476	1 981 226 389 483	1 866 729 390 127	52
2913 11 550	- - für pneumatische Energieübertragung	St 1000 DM	4 542 623 218 431	5 378 052 255 614	5 457 257 257 755	20
2913 11 733	- Rückschlagklappen und -ventile; Überdruck- und Sicherheitsventile - - Rückschlagklappen und -ventile - - - aus Eisen oder Stahl	St 1000 DM	255 193 27 715	208 002 18 110	293 484 25 209	30
2913 11 739	- - - aus anderen Werkstoffen	St 1000 DM	6 503	7 602	7 031	15
2913 11 753	- - Überdruck- und Sicherheitsventile - - - aus Eisen oder Stahl	St 1000 DM	33 926	28 471	29 797	18
2913 11 759	- - - aus anderen Werkstoffen	St 1000 DM	1 520 601 19 575	315 658 18 901	1 274 474 18 147	13
2913 12 330	Sanitärarmaturen; Armaturen für Heizkörper von Zentralheizungen - Sanitärarmaturen - - Mischarmaturen	t 1000 DM	9 178 350 932	10 305 401 658	9 816 381 980	24
2913 12 353	- - Andere Sanitärarmaturen - - - Brausen und Zubehör	t 1000 DM	711 48 545	789 52 058	779 52 768	8

5 Produktion nach Güterarten - Deutschland

Melde-Nr.	Bezeichnung	Einheit	2. VJ 1999	1. VJ 2000	2. VJ 2000	2. VJ 2000 Anzahl Unternehmen
1	2	3	4	5	6	7
2913 12 355	- - - Ab- und Überlaufarmaturen	t	.	.	.	6
2913 12 359	- - - Andere Sanitärarmaturen, a.n.g.	1000 DM	15 190	17 334	15 624	23
	- Armaturen für Heizkörper von Zentralheizungen	t	475 480	513 241	459 699	
2913 12 530	- - Thermostatventile	t	1 300	1 631	1 399	7
2913 12 550	- - Andere Armaturen für Heizkörper von Zentralheizungen (ohne Thermostatventile)	1000 DM	43 797	48 925	48 566	
	Regelventile, Schieber und andere Armaturen	t	4 475	4 239	3 912	20
	- Regelventile	1000 DM	120 375	130 455	119 330	
2913 13 130	- - Temperaturregelventile	t	265	173	287	12
		1000 DM	10 901	9 413	12 832	
2913 13 150	- - Andere Regelventile	t	4 562	4 852	5 353	48
	- Schieber	1000 DM	197 195	195 604	200 972	
2913 13 330	- - aus Gußeisen	t	2 467	2 061	2 426	18
		1000 DM	41 517	39 565	45 747	
2913 13 350	- - aus Stahl	t	1 485	1 124	1 271	19
		1000 DM	40 566	36 429	36 786	
2913 13 370	- - aus anderen Werkstoffen	t	71	58	86	7
	- Ventile	1000 DM	3 847	3 284	4 861	
2913 13 530	- - aus Gußeisen	t	3 129	2 953	3 261	16
		1000 DM	52 200	50 721	53 833	
2913 13 550	- - aus Stahl	t	2 771	2 365	2 668	42
		1000 DM	132 264	117 904	134 343	
2913 13 570	- - aus anderen Werkstoffen	t	5 750	6 301	5 887	58
	- Kugel-, Kegel- und Zylinderhähne, Klappen, Membranarmaturen	1000 DM	210 950	237 556	224 635	
	- Kugel-, Kegel- und Zylinderhähne	t	681	701	669	10
2913 13 733	- - - aus Gußeisen	1000 DM	18 467	19 998	18 741	
2913 13 735	- - - aus Stahl	t	3 590	3 503	3 510	21
		1000 DM	91 865	84 715	86 722	
2913 13 739	- - - aus anderen Werkstoffen	t	1 428	1 274	1 244	18
	- - Klappen (ohne Rückschlagklappen)	1000 DM	28 854	24 995	25 524	
2913 13 753	- - - aus Gußeisen	t	2 274	1 790	2 366	13
		1000 DM	39 695	29 176	37 434	
2913 13 755	- - - aus Stahl	t	501	311	502	9
		1000 DM	12 469	9 620	14 685	
2913 13 759	- - - aus anderen Werkstoffen	t	146	105	202	6
		1000 DM	4 194	3 360	7 412	
2913 13 770	- - Membranarmaturen	t	241	241	262	6
	- Andere Armaturen	1000 DM	13 487	13 835	14 834	
2913 13 801	- - Andere Sicherheitsarmaturen, a.n.g.	t	1 342	1 040	1 347	15
		1000 DM	53 072	47 617	53 752	
2913 13 802	- - Andere Absperrarmaturen (ohne Hähne und Klappen) aus Gußeisen oder Stahl, a.n.g.	t	7 430	6 371	6 771	32
		1000 DM	90 277	72 156	84 326	
2913 13 804	- - Andere Absperrarmaturen (ohne Hähne und Klappen) aus anderen Werkstoffen, a.n.g.	t	1 947	2 097	2 107	27
		1000 DM	59 679	71 374	60 304	
2913 13 805	- - Überwachungsarmaturen	t	4 098	4 313	4 269	23
		1000 DM	94 069	111 120	115 474	
2913 13 806	- - Ableiter, Abscheider, Be- und Entlüfter	t	857	911	820	22
		1000 DM	28 059	30 399	28 171	
2913 20 000	Teile für Armaturen u.ä. Apparate für Rohr- und Schlauchleitungen, Dampfkessel, Sammelbehälter usw.	1000 DM	139 614	153 531	150 471	90
2913 90 000	Reparatur und Instandhaltung von Armaturen u.ä. Apparaten	1000 DM	.	.	.	63
2914 10 300	Wälzlager (z.B. Kugellager, Rollenlager, Nadellager) - Kugellager	t	11 395	12 786	12 583	30
		1000 DM	313 734	371 762	340 693	

5 Produktion nach Güterarten - Deutschland

Melde-Nr.	Bezeichnung	Einheit	2. VJ 1999	1. VJ 2000	2. VJ 2000	2. VJ 2000 Anzahl Unternehmen
1	2	3	4	5	6	7
2914 10 530	- Kegellohlenlager, Tonnenlager, Zylinderrollenlager - - Kegellohlenlager (einschl. Zusammenstellungen aus Kegeln und Kegellohlen)	t 1000 DM	151 552	10 299 169 438	8 673 161 870	8
2914 10 550	- - Tonnenlager (Pendellohlenlager)	t 1000 DM	3 852 131 216	.	.	3
2914 10 570	- - Zylinderrollenlager	t 1000 DM	4 644 169 730	6 292 206 067	5 918 198 248	11
2914 10 700	- Nadelloager	t 1000 DM	2 002 99 193	2 170 99 248	2 093 93 077	6
2914 10 900	- Andere Wälzlager (einschl. kombinierter Wälzlager)	t 1000 DM	3 505 101 771	4 218 116 721	3 970 104 164	12
2914 21 300	Gelenkketten, aus Eisen oder Stahl - Rollenketten für Fahrräder, Mopeds und Krafträder	t 1000 DM	.	.	.	2
2914 21 530	- Andere Rollenketten und Gelenkketten - - Andere Rollenketten	t 1000 DM	9 220 71 507	10 305 73 218	9 132 68 455	6
2914 21 550	- - Andere Gelenkketten	t 1000 DM	7 729 57 918	8 589 58 884	7 314 52 315	17
2914 22 300	Kurbeln und Wellen - Kurbeln und Kurbelwellen	t 1000 DM	14 408 95 618	7 587 76 354	9 847 78 656	10
2914 22 530	- - Andere Wellen	t 1000 DM	3 942 61 982	4 324 60 051	4 194 60 869	13
2914 22 550	- - Andere Wellen (ohne Gelenkwellen)	t 1000 DM	6 333 54 947	6 635 58 404	6 464 59 699	24
2914 23 300	Lagergehäuse; Gleitlager und Lagerschalen - Lagergehäuse mit eingebautem Wälzlager	t 1000 DM	1 897 40 127	1 469 25 109	1 587 24 333	9
2914 23 500	- Lagergehäuse ohne eingebaute Wälzlager; Gleitlager u. Lagerschalen	t 1000 DM	5 862 225 985	6 821 269 127	6 692 264 541	53
2914 24 320	Zahnradgetriebe, Schaltgetriebe und andere Getriebe - Zahnradgetriebe (ohne Schaltgetriebe)	t 1000 DM	15 802 308 871	15 286 293 915	15 969 317 850	61
2914 24 330	- - Kegelloh- und Kegellohstirnradgetriebe	t 1000 DM	5 307 117 158	5 553 115 271	6 092 125 231	45
2914 24 340	- - Schneckengetriebe	t 1000 DM	3 771 75 882	4 036 80 440	3 849 76 646	41
2914 24 350	- - Planetengetriebe	t 1000 DM	6 712 157 403	8 941 190 212	7 979 177 019	29
2914 24 360	- - Andere Zahnradgetriebe für stationäre Zwecke	t 1000 DM	2 098 79 727	1 837 61 214	1 945 62 774	14
2914 24 370	- - Zahnradgetriebe für Wasserfahrzeuge	t 1000 DM	1 785 61 302	1 085 44 654	1 664 63 957	4
2914 24 510	- Schaltgetriebe - - für Landmaschinen	t 1000 DM	7 272 87 102	7 130 99 774	7 434 114 962	6
2914 24 530	- - für andere selbstfahrende Maschinen	t 1000 DM	15 137 235 555	15 816 256 752	16 416 283 076	12
2914 24 550	- - Mechanische, stufenlos regelbare Getriebe	t 1000 DM	2 384 56 654	2 171 51 943	2 071 51 088	20
2914 24 570	- - Hydrostatische, stufenlos regelbare Getriebe	t 1000 DM	23 1 187	35 1 046	19 896	4
2914 24 590	- - Hydrodynamische, stufenlos regelbare Getriebe; Drehmomentwandler	t 1000 DM	4 094 112 004	4 939 132 516	.	3
2914 24 730	- - Andere Getriebe - - Kugellohspindeln	t 1000 DM	684 42 854	695 47 570	688 47 188	11
2914 24 750	- - Andere Getriebe (z.B. Reibradgetriebe)	t 1000 DM	2 496 54 329	2 907 58 777	2 970 59 425	17
2914 25 003	Schwungräder sowie Riemen- und Seilscheiben (einschl. Seilrollenblöcke für Flaschenzüge) - aus Eisen oder Stahl, gegossen	t 1000 DM	227 2 332	.	.	3

5 Produktion nach Güterarten - Deutschland

Melde-Nr.	Bezeichnung	Einheit	2. VJ 1999	1. VJ 2000	2. VJ 2000	2. VJ 2000 Anzahl Unternehmen
1	2	3	4	5	6	7
2914 25 009	- Andere Schwungräder sowie Riemen- und Seilscheiben (einschl. Seilrollenblöcke für Flaschenzüge)	t 1000 DM	896	879	1 710	6
	Schaltkupplungen und andere Wellenkupplungen (einschl. Universalkupplungen)					
2914 26 310	- - Elastische Kupplungen, drehstarre Kupplungen	t 1000 DM	3 539 77 799	4 115 86 531	4 015 86 517	27
2914 26 330	- - Hydraulische Kupplungen	t 1000 DM	325 21 778	283 19 180	305 19 781	5
2914 26 350	- - Reibungskupplungen und -bremsen	t 1000 DM	1 405 37 006	1 158 34 693	1 103 35 417	20
2914 26 370	- - Freilaufkupplungen (einschl. Rücklaufsperrern)	t 1000 DM	472 30 569	481 31 317	454 29 881	7
2914 26 390	- - Andere Kupplungen	t 1000 DM	474 13 620	430 13 567	444 13 506	11
	Kugeln, Rollen, Nadeln und andere Teile für Wälzlager					
2914 31 300	- Kugeln, Rollen und Nadeln	t 1000 DM	9 575 115 300	20 762 134 591	21 074 135 252	10
2914 31 500	- Andere Teile für Wälzlager (z.B. Spann- und Abziehhülsen)	1000 DM	140 177	155 555	158 283	12
2914 32 000	Teile für Gelenkketten, aus Eisen oder Stahl	1000 DM	1 890	1 936	1 596	3
	Teile für Wellen, Kurbeln, Gleitlager, Lagergehäuse und Lagerschalen, Getriebe, Schwungräder, Riemen- und Seilscheiben, Wellenkupplungen					
2914 33 300	- für Lagergehäuse von Wälzlagern aller Art	1000 DM	12 574	16 198	13 755	10
	- für Wellen, Kurbeln, Gleitlager, Lagerschalen, Getriebe, Schwungräder, Riemen- und Seilscheiben, Wellenkupplungen					
2914 33 510	- - Kettenräder	1000 DM	31 270	31 401	30 709	32
2914 33 520	- - Stirnräder	1000 DM	130 379	140 052	139 051	79
2914 33 530	- - Kegelnräder	1000 DM	16 619	15 281	14 583	28
2914 33 540	- - Schnecken und Schneckenräder	1000 DM	20 184	17 335	19 222	26
2914 33 550	- - Andere Zahnräder und Zahnstangen	1000 DM	27 281	27 880	28 834	33
2914 33 560	- - Teile für Getriebe	1000 DM	115 461	139 929	137 645	57
2914 33 570	- - Teile für Kupplungen	1000 DM	22 887	23 780	19 206	14
2914 33 590	- - Andere Teile, a.n.g.	1000 DM	92 170	112 026	111 163	38
	Brenner für Feuerungen; automatische Feuerungen					
2921 11 300	- Brenner für flüssigen Brennstoff	St 1000 DM	73 401 97 041	82 834 101 949	70 511 99 750	17
2921 11 500	- Andere Brenner (einschl. kombinierter Brenner)	St 1000 DM	16 276 56 542	19 181 51 987	19 626 60 174	21
2921 11 700	- Automatische Feuerungen (einschl. mechanischer Beschicker, Rosten, Entaschern u.ä. Vorrichtungen)	St 1000 DM	1 902	.	.	2
	Nichtelektrische Industrie- und Laboratoriumsöfen, Abfallverbrennungsöfen					
2921 12 300	- Industrie- und Laboratoriumsöfen zum Schmelzen, Rosten oder anderem Warmbehandeln von Erzen, Schwefelkies oder Metallen	St 1000 DM	72 57 559	57 78 249	43 29 105	11
2921 12 500	- Abfallverbrennungsöfen	t 1000 DM	.	.	.	2
2921 12 900	- Andere nichtelektrische Industrie- und Laboratoriumsöfen	t 1000 DM	3 681 52 750	3 439 41 361	2 290 33 534	9
	Elektrische Industrie- und Laboratoriumsöfen und Apparate zum Warmbehandeln von Stoffen					
2921 13 300	- Backöfen (Widerstandsöfen mit indirekter Beheizung) für Brotfabriken, Bäckereien, Konditoreien und Keksfabriken	St 1000 DM	11 985 44 844	13 216 51 343	13 259 56 402	12

5 Produktion nach Güterarten - Deutschland

Melde-Nr.	Bezeichnung	Einheit	2. VJ 1999	1. VJ 2000	2. VJ 2000	2. VJ 2000 Anzahl Unternehmen
1	2	3	4	5	6	7
2921 13 510	- Andere Widerstandsöfen mit indirekter Beheizung; Öfen und Apparate zum Warmbehandeln von Stoffen mittels Induktion oder dielektrischer Erwärmung; andere elektrische Industrie- und Laboratoriumsöfen - Widerstandsöfen mit indirekter Beheizung (ohne Backöfen)	St 1000 DM	39 431 53 518	53 203 49 564	57 737 52 996	19
2921 13 530	- Induktionsöfen	St 1000 DM	18 9 783	29 19 635	25 21 794	4
2921 13 550	- Öfen mit dielektrischer Erwärmung; Apparate zum Warmbehandeln von Stoffen mittels Induktion oder dielektrischer Erwärmung; andere elektrische Industrie- und Laboratoriumsöfen	St 1000 DM	435 76 730	606 65 159	486 98 903	21
2921 13 570	- Infrarotöfen	St 1000 DM	.	.	.	2
2921 14 300	Teile für Brenner, Industrie- und Laboratoriumsöfen usw. - für Brenner und automatische Feuerungen	1000 DM	38 778	38 648	45 488	25
2921 14 500	- für nichtelektrische Industrie- und Laboratoriumsöfen	1000 DM	14 956	14 985	18 994	18
2921 14 700	- für elektrische Industrie- und Laboratoriumsöfen und Apparate zum Warmbehandeln von Stoffen	1000 DM	75 793	59 860	66 885	42
2921 91 000	Installation von Öfen und Brennern	1000 DM	13 889	11 174	15 574	26
2921 92 000	Reparatur und Instandhaltung von Öfen und Brennern	1000 DM	31 765	23 326	21 888	43
2922 11 300	Flaschenzüge - mit Elektromotor	St 1000 DM	21 938 76 089	22 238 79 937	21 002 75 956	10
2922 11 500	- Handkettenflaschenzüge	St 1000 DM	3 416 1 482	3 262 1 596	3 252 1 354	3
2922 11 700	- Andere Flaschenzüge	St 1000 DM	1 812 .	1 340 .	941 .	3
2922 12 303	Fördermaschinen für Bergwerke; Spezialzugwinden für den Untertagebergbau; andere Zugwinden und Spille - Fördermaschinen für Bergwerke, zum Hochziehen und Herablassen der Förderkörbe oder Skips; Spezialzugwinden für den Untertagebergbau - Fördermaschinen für Bergwerke, zum Hochziehen und Herablassen der Förderkörbe oder Skips	St 1000 DM	.	-	.	1
2922 12 305	- Spezialzugwinden für den Untertagebergbau	St 1000 DM	.	.	.	3
2922 12 530	- Andere Zugwinden und Spille mit Elektromotor oder Kolbenverbrennungsmotor - mit Elektromotor	St 1000 DM	356 16 990	367 16 065	419 15 473	9
2922 12 550	- mit Kolbenverbrennungsmotor	St 1000 DM	2 545 20 448	2 197 17 193	2 359 19 849	8
2922 12 730	- Andere Zugwinden und Spille - Pneumatische Zugwinden und Spille	St 1000 DM	.	.	.	1
2922 12 750	- Manuelle Zugwinden und Spille	St 1000 DM	2 305 1 684	2 539 3 108	2 184 1 231	8
2922 13 300	Ortsfeste Hebebühnen für Kraftfahrzeugwerkstätten und andere Hubwinden - Ortsfeste Hebebühnen für Kraftfahrzeugwerkstätten	St 1000 DM	6 453 37 810	6 347 36 678	6 754 42 616	12
2922 13 500	- Andere hydraulische Hubwinden (z.B. Hubarbeitsbühnen)	St 1000 DM	15 817 101 363	15 712 106 073	15 291 114 617	42
2922 13 700	- Andere Hubwinden	St 1000 DM	613 937 41 985	557 692 45 880	512 005 50 892	12

5 Produktion nach Güterarten - Deutschland

Melde-Nr.	Bezeichnung	Einheit	2. VJ 1999	1. VJ 2000	2. VJ 2000	2. VJ 2000 Anzahl Unternehmen
1	2	3	4	5	6	7
	Derrickkrane; Kabelkrane, Laufkrane, Verladebrücken u.a. Krane; fahrbare Hubportale, Portalhubkraftkarren und Krankraftkarren					
2922 14 200	- Konsol- oder Wandlaufkrane	St 1000 DM	2 615 114 363	3 454 77 470	2 536 129 968	26
	- Hubportale und Portalhubkraftkarren, andere Laufkrane, Portalkrane (ohne Portaldrehkrane), Verladebrücken					
2922 14 330	- Hubportale und Portalhubkraftkarren, auf luftbereiften Rädern fahrend	St 1000 DM	.	.	.	6
2922 14 350	- - Andere Laufkrane, Portalkrane (ohne Portaldrehkrane), Verladebrücken	St 1000 DM	3 973 127 225	577 26 597	610 88 145	23
2922 14 430	- - Turmdrehkrane, Portaldrehkrane	St 1000 DM	143 47 413	198 66 577	241 85 346	5
2922 14 450	- - Portaldrehkrane	St 1000 DM	4	.	7	3
2922 14 500	- Krankraftkarren und andere selbstfahrende Maschinen, Apparate und Geräte	St 1000 DM	.	.	27 444	2
2922 14 600	- Andere Krane, zum Aufbau auf Straßenfahrzeuge	St 1000 DM	801 39 357	656 31 751	791 40 168	7
2922 14 700	- Andere Krane, a.n.g.	St 1000 DM	2 876 131 804	2 699 69 354	2 468 112 626	13
	Elektrokraftkarren und andere mit Hebevorrichtung ausgerüstete Karren; andere Karren					
2922 15 130	- - zum Heben auf eine Höhe von 1 m oder mehr	St 1000 DM	10 802 327 908	11 018 322 028	11 093 337 696	18
2922 15 150	- - Andere Elektrokraftkarren	St 1000 DM	3 141 92 281	3 965 77 326	4 912 97 078	9
2922 15 330	- - Selbstfahrende Karren mit Hebevorrichtung, nicht elektrisch	St 1000 DM	5 077 233 980	5 482 249 423	5 561 254 115	9
2922 15 350	- - zum Heben auf eine Höhe von 1 m oder mehr	St 1000 DM	.	.	.	1
2922 15 500	- Handhubwagen, -roller und andere Karren	St 1000 DM	9 471 8 755	8 366 7 199	11 709 9 769	10
2922 15 730	- - Andere Kraftkarren, ohne Hebevorrichtung	St 1000 DM	91 4 313	67 3 083	84 3 461	7
2922 15 750	- - Elektrokraftkarren	St 1000 DM	.	.	.	2
	Personen- und Lastenaufzüge, Rolltreppen und Rollsteige					
2922 16 303	- Personen- und Lastenaufzüge, elektrisch (z.B. Bauaufzüge, Fördervorrichtungen mit Körben oder Skips)	St 1000 DM	2 777 31 858	2 082 30 752	2 110 30 354	9
2922 16 305	- - Förderkörbe und Gefäßfördereinrichtungen (Skips)	St 1000 DM	-	-	.	1
2922 16 309	- - Andere Personen- und Lastenaufzüge, elektrisch	St 1000 DM	1 958 153 539	1 772 140 090	2 133 191 742	48
2922 16 500	- - Andere Personen- und Lastenaufzüge	St 1000 DM	2 555 136 721	2 045 102 898	2 229 127 413	50
2922 16 700	- Rolltreppen und Rollsteige	St 1000 DM	794 132 261	784 137 872	894 143 099	4
2922 17 100	- Stetigförderer	St 1000 DM	268 3 344	.	2 740	6
2922 17 330	- - Pneumatische Stetigförderer für die Landwirtschaft	St 1000 DM	4 370 160 888	2 593 83 857	2 987 124 872	27
2922 17 350	- - Andere pneumatische Stetigförderer (z.B. Rohrpostanlagen)	St 1000 DM	528 21 886	465 18 450	479 18 181	8

5 Produktion nach Güterarten - Deutschland

Melde-Nr.	Bezeichnung	Einheit	2. VJ 1999	1. VJ 2000	2. VJ 2000	2. VJ 2000 Anzahl Unternehmen
1	2	3	4	5	6	7
2922 17 500	- Stetigförderer mit Kübeln, für Waren	St 1000 DM	13 037	9 108	11 103	10
2922 17 730	- Stetigförderer mit Bändern oder Gurten - für Schüttgut (z.B. Großförderbandanlagen für den Tagebau, Absetzer, Abräum-Förderbrücken)	St 1000 DM	6 928 403 523	8 171 138 530	8 249 266 022	52
2922 17 750	- - Andere Stetigförderer mit Bändern und Gurten, für Waren	St 1000 DM	33 592 171 681	38 468 189 047	35 184 196 358	77
2922 17 930	- Scheibenrollenbahnen und andere Rollenbahnen; andere Stetigförderer - Scheibenrollenbahnen und andere Rollenbahnen	St 1000 DM	8 111 81 549	6 548 70 785	7 922 83 515	45
2922 17 950	- - Andere Stetigförderer für Waren	St 1000 DM	36 477 354 792	32 151 307 393	32 713 362 117	112
2922 18 100	Aufschieber, Vorzieher, Ungleiser u.ä. Vorrichtungen zum Bewegen von Schienenfahrzeugen; Seilschwebbahnen usw.; andere Maschinen usw. zum Beladen, Entladen oder Fördern - Aufschieber, Vorzieher, Ungleiser (Schiebebühnen), Kipper u.ä. Vorrichtungen zum Bewegen von Schienenfahrzeugen	St 1000 DM	3 668 14 254	2 696	2 560	4
2922 18 200	- Seilschwebbahnen, Sessel- und Schlepplifte; Zugmechanismen für Standseilbahnen	St 1000 DM	-	-	-	1
2922 18 300	- Rollgänge für Walzwerke, Kipper, Wender und Manipulatoren für Rohblöcke, Luppen, Stäbe, Platten; Beschickungseinrichtungen für Hoch- und Industriehöfen; Schmiedemanipulatoren	St 1000 DM	37 15 066	30 12 430	42 18 237	7
2922 18 500	- Lademaschinen für die Landwirtschaft, a.n.g. (z.B. Schlepperanbaulader)	St 1000 DM	2 520 29 270	2 638 32 318	2 110 27 660	6
2922 18 730	- - Andere Maschinen, Apparate und Geräte zum Heben, Be- und Entladen oder Fördern usw. (ohne solche für die Landwirtschaft) - - Hubtische, Ladebrücken, Hubladebühnen	St 1000 DM	3 340 25 534	3 509 29 653	3 663 29 981	13
2922 18 750	- - Regalbediengeräte	St 1000 DM	331 80 931	319 39 590	384 61 076	15
2922 18 773	- - - für Kokereien (z.B. Koksandrückmaschinen, Koksfüll-, -löschwagen und -überleitwagen)	St 1000 DM	-	-	-	-
2922 18 779	- - - Andere Maschinen, Apparate und Geräte zum Heben, Be- und Entladen oder Fördern, a.n.g.	St 1000 DM	16 602 133 531	19 851 126 437	20 524 153 861	63
2922 19 300	Teile für Hebezeuge und Fördermittel - für Fördermaschinen (Untertagebergbau), Stapelkarren, andere Maschinen, Apparate und Geräte zum Heben usw.	1000 DM	367 601	379 348	383 994	215
2922 19 503	- für Förderkörbe, Personenaufzüge, Lastenaufzüge oder Rolltreppen - für Förderkörbe	1000 DM	461	686	537	3
2922 19 509	- für Personenaufzüge, Lastenaufzüge oder Rolltreppen	1000 DM	223 365	195 966	149 977	43
2922 19 700	- für Kraftkarren ohne Hebevorrichtung	1000 DM	71 553	75 875	78 062	19
2922 20 000	Eimer, Kübel, Schaufeln, Löffel, Greifer und Zangen für Krane, Bagger usw.	t 1000 DM	4 733 44 620	4 718 42 988	5 451 52 424	30
2922 91 003	Installation von Hebezeugen und Fördermitteln (ohne Aufzüge und Rolltreppen) - für den Bergbau	1000 DM	4 351	4 456	3 804	4
2922 91 009	- für andere Zwecke	1000 DM	169 446	133 770	138 418	107

5 Produktion nach Güterarten - Deutschland

Melde-Nr.	Bezeichnung	Einheit	2. VJ 1999	1. VJ 2000	2. VJ 2000	2. VJ 2000 Anzahl Unternehmen
1	2	3	4	5	6	7
2922 92 000	Reparatur und Instandhaltung von Hebezeugen und Fördermitteln	1000 DM	568 260	557 575	597 115	284
	Wärmeaustauscher; Apparate und Vorrichtungen für die Verflüssigung von Luft oder anderen Gasen					
2923 11 320	- - für lufttechnische Anlagen	St 1000 DM	128 064 68 939	71 666	77 344	27
2923 11 330	- - für die chemische und verwandte Industrie	St 1000 DM	1 341 74 155	990 32 729	938 39 262	26
2923 11 350	- - für die Nahrungsmittel- und Getränkeindustrie	St 1000 DM	1 045 9 673	1 363 22 186	1 294 9 850	6
2923 11 370	- - für andere Industrien	St 1000 DM	167 660 125 327	158 761 103 322	146 622 115 377	37
2923 11 500	- Apparate und Vorrichtungen für die Verflüssigung von Luft oder anderen Gasen	St 1000 DM	158	348 160 041	324	5
2923 12 300	Klimageräte					
	- Kompaktgeräte, zum Einbau in Wände oder Fenster	St 1000 DM	10 486 50 269	11 559 67 738	11 036 60 912	15
2923 12 503	- - Mobile Klimageräte	St 1000 DM	2 802	2 075	3 263	4
2923 12 505	- - Splitgeräte	St 1000 DM	280 24 159	284 29 683	357 25 289	8
2923 12 507	- - Nichtmobile Kompaktgeräte (nicht zum Einbau in Wänden usw.)	St 1000 DM	7 241 86 519	8 498 93 911	7 835 96 111	18
2923 12 700	- Andere Klimageräte, ohne Kälteerzeugungsvorrichtung	St 1000 DM	25 791 212 641	15 540 156 924	17 415 208 018	33
	Kühlmöbel u.a. Einrichtungen, Maschinen, Apparate und Geräte zur Kälteerzeugung; Wärmepumpen					
2923 13 330	- - für tiefgekühlte Waren	St 1000 DM	.	.	.	4
2923 13 350	- - Andere Schaukühlmöbel	St 1000 DM	.	.	.	7
2923 13 400	- Gefrier- und Tiefkühlmöbel (ohne Gefrier-, Tiefkühltruhen mit einem Inhalt von 800 l oder weniger und Gefrier- und Tiefkühlschränke mit einem Inhalt von 900 l oder weniger)	St 1000 DM	.	.	.	1
2923 13 500	- Andere Kühlmöbel	St 1000 DM	18 976 60 061	18 501 52 804	19 918 59 617	21
	- Andere Einrichtungen, Maschinen, Apparate und Geräte zur Kälteerzeugung; Wärmepumpen					
2923 13 733	- - für Haushaltskältegeräte darunter zum Absatz bestimmt	St 1000 DM	*	.	.	1 1
2923 13 739	- - - Andere Kompressionskälteerzeugungseinrichtungen	St 1000 DM	6 209 17 721	4 327 14 461	4 590 17 299	8
2923 13 750	- - Absorptionswärmepumpen	St 1000 DM	-	-	-	-
	- Kompressionswärmepumpen, andere Einrichtungen, Maschinen, Apparate und Geräte zur Kälteerzeugung					
2923 13 903	- - Kompressionswärmepumpen bis 15 kW Anschlußleistung	St 1000 DM	1 878 11 071	2 132 10 190	3 085 11 922	7
2923 13 905	- - Kompressionswärmepumpen über 15 kW Anschlußleistung	St 1000 DM	.	.	.	1
2923 13 909	- - Andere Einrichtungen, Maschinen, Apparate und Geräte zur Kälteerzeugung	St 1000 DM	45 077 207 892	55 676 215 783	60 415 259 177	54
	Apparate zum Filtrieren oder Reinigen von Gasen, a.n.g.					
2923 14 130	- - von Luft	St 1000 DM	9 305 109 819	32 183	69 274	15
2923 14 150	- - Andere Apparate zum Filtrieren oder Reinigen von Luft	St 1000 DM	808 378 156 253	1 008 405 119 231	883 869 132 857	73

5 Produktion nach Güterarten - Deutschland

Melde-Nr.	Bezeichnung	Einheit	2. VJ 1999	1. VJ 2000	2. VJ 2000	2. VJ 2000 Anzahl Unternehmen
1	2	3	4	5	6	7
2923 14 200	- von anderen Gasen, durch nasses Verfahren	St 1000 DM	185 3 896	2 962	.	5
2923 14 300	- von anderen Gasen, durch elektrostatisches Verfahren	St 1000 DM	15 374	6 215 17 225	6 437 16 490	9
2923 14 403	- von anderen Gasen, durch katalytisches Verfahren - Abgasreinigungssysteme für Straßenfahrzeuge	St 1000 DM	7 637 287 647 047	3 599 778 645 488	3 609 323 660 936	8
2923 14 409	- - Andere katalytische Gasfiltrier- oder Gasreinigungssysteme	St 1000 DM	179 13 056	102 6 243	74 8 372	7
2923 14 500	- von anderen Gasen, durch thermisches Verfahren	St 1000 DM	151 53 210	131 36 153	134 38 056	5
2923 14 600	- von anderen Gasen, durch andere Verfahren	St 1000 DM	12 439 68 705	11 970 66 196	10 691 77 164	21
2923 20 300	Ventilatoren (ohne Tisch-, Boden-, Wand-, Decken-, Dach- oder Fensterventilatoren, mit einer Leistung von 125 W oder weniger) - Axialventilatoren darunter zum Absatz bestimmt	St St 1000 DM	* 144 506	. 174 357	. 192 148	38 38
2923 20 500	- Zentrifugalventilatoren darunter zum Absatz bestimmt	St St 1000 DM	* 77 419	. 81 212	. 85 445	15 15
2923 20 700	- Andere Ventilatoren darunter zum Absatz bestimmt	St St 1000 DM	* 481 137 129 716	699 960 138 857	662 734 154 704	41 41
2923 30 100	Teile für Klimageräte, Kühl- und Gefrierschränke, Wärmepumpen, Wärmeaustauscher u.ä. - für Klimageräte	1000 DM	92 202	87 007	98 962	41
2923 30 300	- Möbel, zur Aufnahme einer Kälteerzeugungseinrichtung hergerichtet	St 1000 DM	.	.	.	1
2923 30 500	- Verdampfer und Kondensatoren (ohne solche für Haushaltsgeräte)	St 1000 DM	16 752 13 575	17 466 12 542	17 365 15 158	7
2923 30 701	- - Andere Teile für Kühl- und Gefrierschränke, Wärmepumpen usw. - für Haushaltskühlschränke sowie für kombinierte Kühl- und Gefrierschränke mit gesonderten Außentüren	1000 DM	15 829	20 298	21 375	11
2923 30 703	- - für andere Kühl-, Tiefkühl- und Gefrierschränke und -truhen	1000 DM	3 054	1 871	2 698	4
2923 30 705	- - für Wärmepumpen	1000 DM	-	-	.	1
2923 30 709	- - für andere Einrichtungen, Maschinen, Apparate und Geräte zur Kälteerzeugung	1000 DM	84 109	79 599	107 774	21
2923 30 901	- Teile für Apparate und Vorrichtungen zum Behandeln von Stoffen durch auf einer Temperaturänderung beruhende Vorgänge (z.B. Wärmeaustauscher, Trockner) - für nichtelektrische Durchlauferhitzer und Heißwasserspeicher	1000 DM	.	.	.	5
2923 30 902	- - für Wärmeaustauscher für lufttechnische Anlagen	1000 DM	70 720	72 926	75 183	14
2923 30 903	- - für Sterilisierapparate für medizinische oder chirurgische Zwecke oder für Laboratorien	1000 DM	11 434	12 432	15 819	6
2923 30 904	- - für Apparate und Vorrichtungen für die Verflüssigung von Luft oder anderen Gasen	1000 DM	.	35 117	42 834	4
2923 30 905	- - für Apparate und Vorrichtungen für die Nahrungs- und Genußmittelindustrie	1000 DM	20 927	20 475	18 857	17
2923 30 906	- - für Apparate und Vorrichtungen für die chemische und verwandte Industrie	1000 DM	36 855	24 505	33 420	25
2923 30 907	- - für Trockner	1000 DM	8 537	5 640	9 664	9
2923 30 908	- - für Destillier- und Rektifizierapparate	1000 DM	.	.	.	1

5 Produktion nach Güterarten - Deutschland

Melde-Nr.	Bezeichnung	Einheit	2. VJ 1999	1. VJ 2000	2. VJ 2000	2. VJ 2000 Anzahl Unternehmen
1	2	3	4	5	6	7
2923 30 909	- - für andere Apparate und Vorrichtungen	1000 DM	66 177	70 158	80 400	44
2923 91 003	Installation von kälte- und lufttechnischen Erzeugnissen, für gewerbliche Zwecke - von Wärmeaustauschern für die chemische und verwandte Industrie	1000 DM	1 828	1 288	2 554	6
2923 91 005	- von Wärmeaustauschern für die Nahrungsmittel- und Getränkeindustrie	1000 DM	28 751	14 836	27 518	11
2923 91 009	- von anderen kälte- und lufttechnischen Erzeugnissen, für gewerbliche Zwecke	1000 DM	140 915	106 766	142 180	73
2923 92 000	Reparatur und Instandhaltung von kälte- und lufttechnischen Erzeugnissen, für gewerbliche Zwecke	1000 DM	77 409	65 579	104 962	92
2924 11 300	Generatorgas-, Wassergaserzeuger; Acetylenentwickler u.ä. Destillier- und Rektifizierapparate - Generatorgas-, Wassergaserzeuger; Acetylenentwickler u.ä. mit Wasser arbeitende Gaserzeuger, auch mit ihren Gasreinigern	St 1000 DM	10 152	10 413	18 218	4
2924 11 500	- Destillier- und Rektifizierapparate	St 1000 DM	31 748	14 415	14 945	6
2924 12 330	Apparate zum Filtrieren oder Reinigen von Flüssigkeiten - von Wasser - - auf chemischem Wege	St 1000 DM	56 727 103 447	48 297 88 245	67 669 102 555	36
2924 12 350	- - auf anderem Wege	St 1000 DM	205 484 253 878	212 801 185 116	253 411 205 434	66
2924 12 500	- von Getränken (ohne Wasser)	St 1000 DM	16 676	21 591	15 436	5
2924 12 730	- von anderen Flüssigkeiten - - für die chemische Industrie	St 1000 DM	10 517 55 829	9 380 48 598	6 999 41 701	18
2924 12 750	- - für andere Industrien	St 1000 DM	332 061 128 093	391 997 122 941	374 026 140 558	31
2924 13 300	öl-, Kraftstoff- und Luftansaugfilter für Kolbenverbrennungsmotoren - öl- und Kraftstofffilter	1000 St 1000 DM	65 682 159 760	70 802 176 608	65 934 176 634	16
2924 13 500	- Luftansaugfilter	1000 St 1000 DM	223 429	22 785 245 571	258 225	7
2924 21 303	Verpackungsmaschinen - Maschinen zum Reinigen, Trocknen oder Sterilisieren von Packmitteln (z.B. Flaschen, Dosen o.ä. Behältnisse) oder Packstoffen - - von Flaschen und Getränkedosen	St 1000 DM	70 41 915	68 35 495	80 47 942	7
2924 21 309	- - von anderen Packmitteln oder Packstoffen	St 1000 DM	121 34 430	91 28 049	117 34 427	5
2924 21 501	- Maschinen zum Füllen, Verschließen oder Etikettieren formstabiler oder flexibler Packmittel (einschl. Form-, Füll- und Verschließmaschinen); Maschinen zum Versetzen von Getränken mit Kohlensäure - - Abfüllmaschinen für Getränkepackungen (auch Füll- und Verschließmaschinen)	St 1000 DM	618 124 172	729 143 772	692 133 121	13
2924 21 502	- - Andere Maschinen zum Abfüllen flüssiger und pastöser Füllgüter in formstabile Packmittel (auch Füll- und Verschließmaschinen)	St 1000 DM	767 116 206	813 78 231	2 255 107 725	29
2924 21 503	- - Maschinen zum Abfüllen schütt- und rieselfähiger Füllgüter in formstabile Packmittel (auch Füll- und Verschließmaschinen)	St 1000 DM	1 346 60 054	537 51 640	823 53 869	13
2924 21 504	- - Maschinen zum Füllen flexibler Packmittel (z.B. Beutel, Säcke; auch Füll- und Verschließmaschinen)	St 1000 DM	793 91 408	865 73 562	872 82 566	13

5 Produktion nach Güterarten - Deutschland

Melde-Nr.	Bezeichnung	Einheit	2. VJ 1999	1. VJ 2000	2. VJ 2000	2. VJ 2000 Anzahl Unternehmen
1	2	3	4	5	6	7
2924 21 505	- - Verschleißmaschinen für formstabile und flexible Packmittel (Einfunktionsmaschinen)	St 1000 DM	711 43 361	772 22 374	845 26 327	18
2924 21 506	- - Kalt- oder Wärmiefzieh-Füll- und Verschleißmaschinen	St 1000 DM	399 169 555	414 165 285	420 193 063	11
2924 21 507	- - Andere Form-, Füll- und Verschleißmaschinen (z.B. für Schlauchbeutel- oder Siegelrandbeutelverpackungen)	St 1000 DM	2 104 77 287	2 145 101 244	2 002 95 229	26
2924 21 508	- - Etikettier- u.a. Ausstattungsmaschinen	St 1000 DM	4 249 85 512	3 753 82 772	3 450 86 682	21
2924 21 509	- - Maschinen und Apparate zum Versetzen von Getränken mit Kohlensäure	St 1000 DM	31 5 879	59 9 910	31 6 580	3
	- - Andere Verpackungsmaschinen (z.B. Einschlag-, Wrap-Around-, Sammelpackmaschinen, Maschinen zum Sichern von Transportverpackungen)					
2924 21 701	- - Einschlag- und Einwickelmaschinen (nicht für Sammelverpackung oder Palettensicherung)	St 1000 DM	142 51 870	134 43 300	194 63 513	21
2924 21 703	- - Kartonierer	St 1000 DM	136 25 773	115 19 015	177 31 609	10
2924 21 705	- - Sammelpackmaschinen für Getränkepackungen	St 1000 DM	253 84 105	257 70 532	263 90 886	6
2924 21 706	- - Andere Sammelpackmaschinen	St 1000 DM	663 115 242	655 102 700	769 122 575	26
2924 21 708	- - Umreifungs- und Umschnürungsmaschinen	St 1000 DM	2 109 47 440	1 376 41 279	1 372 42 090	9
2924 21 709	- - Andere Verpackungsmaschinen	St 1000 DM	607 87 916	659 96 623	708 97 680	26
	Haushalts-, Personenwaagen; Waagen für Stetigförderer; Absack-, Abfüll-, Dosier- u.a. Waagen					
2924 22 330	- - Haushaltswaagen, Personenwaagen	St 1000 DM	.	.	.	2
2924 22 350	- - Personenwaagen (auch Säuglingswaagen)	St 1000 DM	.	.	.	2
	- - Waagen für Stetigförderer; Absack-, Abfüll-, Dosier- u.a. Waagen zur Verwiegung konstanter Gewichtsmengen					
2924 22 530	- - Waagen für Stetigförderer zum kontinuierlichen Wiegen	St 1000 DM	733 26 548	742 22 218	811 23 570	8
2924 22 550	- - Absack-, Abfüll-, Dosier- u.a. Waagen zur Verwiegung konstanter Gewichtsmengen	St 1000 DM	300 31 178	288 24 746	271 27 976	11
	Sortierwaagen; Ladenwaagen; Brückenwaagen; andere Waagen					
2924 23 100	- - Sortierwaagen und selbsttätige Kontrollwaagen zum Überprüfen eines vorgegebenen Gewichts	St 1000 DM	995 15 289	413 16 841	. 17 934	3
2924 23 330	- - Andere Waagen					
	- - Plattformwaagen (einschl. Brückenwaagen für eine Höchstlast von 5 000 kg oder weniger)	St 1000 DM	18 517 30 518	20 053 27 695	20 230 28 636	9
2924 23 350	- - Einzel- und Mehrkomponentenwaagen, Gemengewägeinrichtungen	St 1000 DM	12 526	7 150	7 624	3
2924 23 373	- - - - Briefwaagen	St 1000 DM	.	.	.	2
2924 23 379	- - - - Andere Waagen (ohne Briefwaagen)	St 1000 DM	27 083	4 179 21 421	4 895 24 602	15
2924 23 500	- - Ladenwaagen für eine Höchstlast von 30 kg oder weniger	St 1000 DM	.	.	.	2
2924 23 700	- - Brückenwaagen (Fahrzeugwaagen) für eine Höchstlast von mehr als 5 000 kg	St 1000 DM	923 11 921	420 7 198	411 8 903	9

5 Produktion nach Güterarten - Deutschland

Melde-Nr.	Bezeichnung	Einheit	2. VJ 1999	1. VJ 2000	2. VJ 2000	2. VJ 2000 Anzahl Unternehmen
1	2	3	4	5	6	7
2924 24 100	Spritzpistolen, Sandstrahlmaschinen, Wasserstrahlreinigungs- u.ä. Strahlapparate - Feuerlöscher (auch mit Füllung)	St 1000 DM	645 443 79 127	747 252 80 211	753 227 73 045	10
2924 24 330	- Spritzpistolen u.ä. Apparate - für Lacke, Farben, Leime	St 1000 DM	70 069 14 236	77 371 16 496	80 903 17 444	10
2924 24 350	- - Andere Spritzpistolen u.ä. Apparate	St 1000 DM	10 322	8 661	9 227	7
2924 24 501	- Wasserstrahlreinigungsapparate, Sandstrahlmaschinen, Dampfstrahlapparate u.ä. Strahlapparate - - Wasserstrahlreinigungsapparate mit eingebautem Motor	St 1000 DM				15
2924 24 503	- - Sandstrahlmaschinen	St 1000 DM	198 708	206 500	208 432	7
2924 24 505	- - Dampfstrahlapparate u.ä. Strahlapparate (z.B. Gußputzmaschinen und -einrichtungen)	St 1000 DM	26 450	18 803	27 526	3
2924 24 703	- Sonstige mechanische Apparate zum Verteilen, Verspritzen oder Zerstäuben von Flüssigkeiten oder Pulver (ohne solche für die Landwirtschaft oder den Gartenbau) - - Spritz- und Sprühautomaten und -systeme für Lacke, Farben, Leime	St 1000 DM	15	12 11 209	16 1 921	12
2924 24 705	- - Andere Spritz- und Sprüheräte für Lacke, Farben, Leime	St 1000 DM	444 87 437	182 057	118 906	22
2924 24 709	- - Andere Strahlapparate, -geräte und -systeme	St 1000 DM	8 872 72 291	7 959 95 428	8 240 77 773	28
2924 25 130	Metalloplastische Dichtungen - für Kraftfahrzeuge	t 1000 DM	6 533 237 397	4 173 223 524	4 370 207 385	15
2924 25 150	- Andere metalloplastische Dichtungen	t 1000 DM	5 739 202 053	7 437 234 467	7 775 229 092	12
2924 31 300	Zentrifugen - für Laboratorien	St 1000 DM	437 19 301	495 23 101	472 21 533	6
2924 31 530	- für andere Industrien - - für die chemische und verwandte Industrie	St 1000 DM	12 885 38 292	15 588 41 970	17 257 53 590	9
2924 31 550	- - für die Nahrungs- und Genußmittelindustrie	St 1000 DM	204 42 979	195 32 640	212 44 418	9
2924 31 570	- - für andere Industrien	St 1000 DM	972 42 141	598 34 651	967 51 046	6
2924 32 300	Kalander und Walzwerke - Textilkalander	St 1000 DM	156 25 740	225 29 985	147 14 633	3
2924 32 503	- - für Kunststoffe	St 1000 DM	14 9 463	.	.	3
2924 32 505	- - für andere Werkstoffe	St 1000 DM	9 463	.	.	3
2924 33 300	Warenverkaufsautomaten (einschl. Geldwechselautomaten) - mit Heiz- oder Kühlvorrichtung	St 1000 DM	.	19 1 923	10 1 334	2
2924 33 500	- - für andere Werkstoffe	St 1000 DM	.	.	.	5
2924 40 300	Maschinen und Apparate für die Behandlung von Stoffen durch Temperaturänderung, a.n.g. - Wasserrückkühlvorrichtungen und -apparate (Wärmeaustausch nicht über Wandungen)	St 1000 DM	14 551 52 489	11 973 44 178	12 825 44 910	12
2924 40 500	- Apparate und Vorrichtungen zum Aufdampfen von Metall im Vakuum	St 1000 DM	23 900 71 841	19 081 66 978	20 056 70 088	9
2924 40 730	- - für die chemische Industrie	St 1000 DM	600 23 605	494 13 504	570 17 344	7
	- - für die chemische Industrie	St 1000 DM	254 95 478	85 896	108 136	19

5 Produktion nach Güterarten - Deutschland

Melde-Nr.	Bezeichnung	Einheit	2. VJ 1999	1. VJ 2000	2. VJ 2000	2. VJ 2000 Anzahl Unternehmen
1	2	3	4	5	6	7
2924 40 751	-- für die Nahrungs- und Genußmittelindustrie -- für die Obst- und Gemüseverarbeitung (z.B. Blanchüre, Dampfschälmaschinen, Koch- und Dämpfanlagen)	St 1000 DM	110 2 695	117 3 222	123 1 862	4
2924 40 752	--- für die Zuckerindustrie	St 1000 DM	.	.	.	1
2924 40 753	--- für die Speiseöl- und Speisefettindustrie	St 1000 DM	-	-	-	-
2924 40 754	--- für die Süßwaren-Industrie (z.B. Röstanlagen für Kakaobohnen und Nüsse, Temperiermaschinen, Vorlöse- und Zuckieranlagen)	St 1000 DM	250 35 188	409 42 322	316 42 605	5
2924 40 755	--- für Schlachthöfe und Fleischereien (z.B. Fleischereikochanlagen, Räucheranlagen)	St 1000 DM	892 38 083	481 27 060	611 35 537	7
2924 40 756	--- für die Kaffee- und Tabakindustrie	St 1000 DM	.	.	.	2
2924 40 757	--- für die Getränkeindustrie (z.B. Würzpfannen, Würzkochanlagen, Tunnelpasteure)	St 1000 DM	.	.	.	2
2924 40 759	--- für andere Zweige der Nahrungs- und Genußmittelindustrie	St 1000 DM	537 4 714	432 3 821	418 3 574	6
2924 40 770	-- für andere Industrien	St 1000 DM	27 796 52 566	37 179 44 088	30 131 55 399	25
2924 51 000	Teile für Generatorgas-, Wassergaserzeuger, Acetylenentwickler usw.	1000 DM	4 986	4 214	5 022	4
2924 52 300	Teile für Zentrifugen und Apparate zum Filtrieren und Reinigen von Flüssigkeiten oder Gasen - Teile für Zentrifugen (einschl. Trockenschleudern)	1000 DM	15 308	27 091	31 262	18
2924 52 530	- Teile für Apparate zum Filtrieren oder Reinigen von Flüssigkeiten oder Gasen - für Gase	1000 DM	17 420	55 639	56 998	29
2924 52 550	- für Flüssigkeiten	1000 DM	79 608	98 442	94 143	64
2924 53 131	Walzen und Teile für Kalander und Walzwerke, Teile für Waagen, mechanische Apparate zum Verteilen von Flüssigkeiten usw., Warenverkaufsautomaten - Walzen und Teile für Kalander und Walzwerke - Walzen - - aus Eisen oder Stahl, gegossen	St 1000 DM	.	.	.	3
2924 53 133	- - aus Stahl, freiformgeschmiedet	St 1000 DM	21 903	.	.	2
2924 53 139	- - - aus anderen Werkstoffen	St 1000 DM	471 640 88 028	528 396 84 568	485 914 93 463	18
2924 53 150	- - Andere Teile für Kalander und Walzwerke	1000 DM	18 466	22 264	17 910	18
2924 53 203	- Teile für Waagen (auch Gewichte) - für Industriewaagen	1000 DM	21 789	20 090	23 344	18
2924 53 209	- für andere Waagen	1000 DM	.	.	.	6
2924 53 330	- Teile für mechanische Apparate zum Verteilen von Flüssigkeiten usw. - für die Landwirtschaft oder den Gartenbau	1000 DM	898	1 060	1 419	4
2924 53 350	- - Andere Teile für mechanische Apparate zum Verteilen von Flüssigkeiten usw.	1000 DM	103 738	100 234	98 853	48
2924 53 500	- Teile für Warenverkaufsautomaten	1000 DM	38 997	31 677	30 232	7
2924 54 003	Andere Teile für Maschinen, Apparate und Geräte für unspezifische Verwendung, a.n.g. - Gleitringdichtungen für Pumpen, Rührwerke u.a.	1000 DM	68 400	67 830	73 112	9

5 Produktion nach Güterarten - Deutschland

Melde-Nr.	Bezeichnung	Einheit	2. VJ 1999	1. VJ 2000	2. VJ 2000	2. VJ 2000 Anzahl Unternehmen
1	2	3	4	5	6	7
2924 54 009	- Andere Teile (ohne Gleitringdichtungen)	1000 DM	206 858	204 406	207 342	97
2924 60 000	Gewerbliche Geschirrspülmaschinen	St 1000 DM	15 252 117 748	16 203 117 288	15 521 117 627	9
2924 70 003	Teile für Geschirrspülmaschinen und Verpackungsmaschinen - für Haushaltsgeschirrspülmaschinen	1000 DM	15 641	16 407	14 643	4
2924 70 005	- für andere Geschirrspülmaschinen	1000 DM	10 114	13 548	12 896	6
2924 70 009	- für Verpackungsmaschinen	1000 DM	256 821	282 025	278 603	122
2924 91 001	Installation von Maschinen für unspezifische Verwendung, a.n.g. - von Maschinen und Apparaten für die chemische und verwandte Industrie, Wasserbehandlung, Gaserzeugung	1000 DM	36 608	30 435	37 232	29
2924 91 002	- von Maschinen und Apparaten für das Nahrungs- und Genußmittelgewerbe (einschl. Verpackungsmaschinen)	1000 DM	75 262	72 530	77 735	54
2924 91 003	- von Waagen für gewerbliche Zwecke	1000 DM	2 352	2 335	2 603	9
2924 91 004	- von Maschinen und Apparaten zur Beschichtung mit Farben, Lacken, Leimen oder zum Aufdampfen von Metall im Vakuum	1000 DM	7 259	7 909	10 206	9
2924 91 009	- von sonstigen Maschinen für unspezifische Verwendung, a.n.g.	1000 DM	106 861	89 348	104 329	61
2924 92 000	Reparatur und Instandhaltung von Maschinen für unspezifische Verwendung, a.n.g.	1000 DM	174 728	189 853	218 270	243
2931 10 000	Einachsschlepper	St 1000 DM	: :	: :	: :	2
2931 21 330	Acker- und Forstschlepper, mit einer Motorleistung von 37 kW oder weniger - mit einer Motorleistung von 18 kW oder weniger - - Zweiradantrieb	St 1000 DM	- -	- -	- -	-
2931 21 350	- - Allradantrieb	St 1000 DM	: :	- -	: :	1
2931 21 530	- mit einer Motorleistung von mehr als 18 kW bis 37 kW - - Zweiradantrieb	St 1000 DM	: :	16 733	: :	2
2931 21 550	- - Allradantrieb	St 1000 DM	184 7 655	221 9 214	216 9 024	4
2931 22 030	Acker- und Forstschlepper, mit einer Motorleistung von mehr als 37 kW bis 59 kW - Zweiradantrieb	St 1000 DM	160 7 425	162 8 089	153 7 718	3
2931 22 050	- Allradantrieb	St 1000 DM	1 799 100 640	1 895 104 662	1 564 86 370	4
2931 23 330	Acker- und Forstschlepper, mit einer Motorleistung von mehr als 59 kW - mit einer Motorleistung von mehr als 59 kW bis 75 kW - - Zweiradantrieb	St 1000 DM	: :	: :	: :	2
2931 23 390	- - Allradantrieb	St 1000 DM	4 070 252 359	3 225 201 540	3 330 208 329	5
2931 23 530	- mit einer Motorleistung von mehr als 75 kW bis 90 kW - - Zweiradantrieb	St 1000 DM	: :	: :	: :	1
2931 23 550	- - Allradantrieb	St 1000 DM	2 554 172 244	2 834 198 449	3 405 232 877	4
2931 23 730	- mit einer Motorleistung von mehr als 90 kW - - Zweiradantrieb	St 1000 DM	- -	- -	- -	-
2931 23 750	- - Allradantrieb	St 1000 DM	3 007 324 998	2 680 284 029	2 971 312 745	5
2931 24 030	Andere Zugmaschinen (ohne Sattel-Straßenzug- und Gleiskettenzugmaschinen) - Zweiradantrieb	St 1000 DM	: :	: :	: :	1
2931 24 050	- Allradantrieb	St 1000 DM	: :	: :	: :	1

5 Produktion nach Güterarten - Deutschland

Melde-Nr.	Bezeichnung	Einheit	2. VJ 1999	1. VJ 2000	2. VJ 2000	2. VJ 2000 Anzahl Unternehmen
1	2	3	4	5	6	7
2931 90 000	Reparatur und Instandhaltung von Schleppern und anderen Zugmaschinen	1000 DM	6 778	4 635	10 758	27
2932 11 300	Pflüge und Scheibeneggen	St	836	837	716	7
	- Scharpflüge	1000 DM	17 483	18 753	16 075	
2932 11 530	- Andere Pflüge	St	-	-	-	-
	- - Scheibenpflüge	1000 DM	-	-	-	-
2932 11 550	- - Andere Pflüge (ohne Scheibenpflüge)	St	.	.	.	1
		1000 DM	.	.	.	
2932 11 700	- Scheibeneggen	St	.	.	33	3
		1000 DM	.	.	420	
	Grubber (Kultivatoren), andere Eggen, andere Bodenbearbeitungsmaschinen (Jät- und Hackmaschinen)					
	- Grubber (Kultivatoren, auch Fräsen und Zinkenrotoren)					
2932 12 130	- - mit feststehenden Werkzeugen	St	1 378	691	1 049	10
		1000 DM	16 623	8 084	13 555	
2932 12 150	- - Rotierende Grubber für Zapfwellenantrieb (Fräsen und Zinkenrotoren)	St	1 819	2 178	2 062	8
		1000 DM	10 247	10 137	10 805	
2932 12 330	- - Andere Eggen (z.B. Zahneggen)	St	213	148	103	3
	- - nicht für Zapfwellenantrieb	1000 DM	931	627	416	
2932 12 350	- - für Zapfwellenantrieb	St	1 478	1 670	1 354	5
		1000 DM	14 699	18 208	13 881	
2932 12 500	- Motorhacken	St	.	.	.	2
		1000 DM	.	.	.	
2932 12 700	- Bodenbearbeitungsmaschinen für die Land- und Forstwirtschaft, a.n.g.	St	1 297	1 411	1 069	12
		1000 DM	5 492	10 795	5 325	
	Sämaschinen, Pflanz- und Setzmaschinen					
	- Einzelkorndrillgeräte und -maschinen, andere Sämaschinen					
2932 13 330	- - Einzelkorndrillgeräte und -maschinen mit Zentralantrieb	St	927	4 657	1 805	7
		1000 DM	7 289	21 622	10 608	
2932 13 350	- - Andere Sämaschinen	St	1 623	1 652	1 758	9
		1000 DM	21 220	23 904	25 923	
2932 13 530	- Pflanz- und Setzmaschinen	St	.	.	.	1
	- - Kartoffellegemaschinen	1000 DM	.	.	.	
2932 13 550	- - Andere Pflanz- und Setzmaschinen	St	-	.	-	-
		1000 DM	-	.	-	
	Düngerstreuer					
	- für mineralische oder chemische Düngemittel					
2932 14 330	- - Anhänger-Schleuderdüngerstreuer	St	2 555	6 174	2 296	4
		1000 DM	9 932	36 271	9 691	
2932 14 350	- - Andere Düngerstreuer für mineralische oder chemische Düngemittel	St	142	130	109	4
		1000 DM	1 076	2 015	1 679	
2932 14 500	- Andere Düngerstreuer	St	2 351	.	.	2
		1000 DM		.	.	
	Andere Maschinen, Apparate und Geräte für die Land- und Forstwirtschaft oder den Gartenbau, zum Bearbeiten oder Bestellen des Bodens oder zur Pflege der Pflanzen					
2932 15 030	- Gestrüpp- und Heckenschneidmähwerke mit hydraulischem Gelenkarm	St	-	-	-	-
		1000 DM	-	-	-	
2932 15 050	- Andere Maschinen, Apparate und Geräte für die Land- und Forstwirtschaft oder den Gartenbau, zum Bearbeiten oder Bestellen des Bodens oder zur Pflege der Pflanzen, a.n.g.	St	.	155 635	.	14
		1000 DM	50 278	67 764	78 472	
2932 20 100	Rasenmäher	St	169 438	183 261	157 332	7
	- mit Elektromotor	1000 DM	34 599	38 947	31 477	
	- mit Verbrennungsmotor, mit horizontal rotierendem Schneidwerk					
2932 20 330	- - selbstfahrend, mit Sitz	St	.	.	.	2
		1000 DM	.	.	.	
2932 20 350	- - selbstfahrend, ohne Sitz	St	75 491	45 163	52 534	6
		1000 DM	54 456	34 386	36 481	
2932 20 370	- - nicht selbstfahrend	St	65 730	48 499	52 611	6
		1000 DM	26 095	25 788	36 604	

5 Produktion nach Güterarten - Deutschland

Melde-Nr.	Bezeichnung	Einheit	2. VJ 1999	1. VJ 2000	2. VJ 2000	2. VJ 2000 Anzahl Unternehmen
1	2	3	4	5	6	7
2932 20 530	- mit Verbrennungsmotor, mit anderem Schneidwerk - - selbstfahrend, mit Sitz	St 1000 DM	.	.	.	1
2932 20 550	- - selbstfahrend, ohne Sitz	St 1000 DM	-	-	-	-
2932 20 570	- - nicht selbstfahrend	St 1000 DM	6 529 4 382	.	.	2
2932 20 700	- ohne Motor	St 1000 DM	.	.	.	2
2932 31 300	Motormäher; Mähmaschinen, auch für Schlepperanbau - Motormäher	St 1000 DM	.	.	.	2
2932 31 530	- Mähmaschinen für Schlepperanbau oder -zug - - mit horizontal rotierendem Schneidwerk	St 1000 DM	4 133 40 484	5 159 49 955	4 009 41 849	7
2932 31 550	- - mit anderem Schneidwerk (einschl. Mähbalken)	St 1000 DM	50 311	.	.	1
2932 31 700	- Andere Mähmaschinen, nicht für Schlepperanbau	St 1000 DM	129 10 795	324 14 000	447 33 442	4
2932 32 330	Heuerntemaschinen, -apparate und -geräte - Zett- und Rechwender, Schwadrechen - - Zett- und Rechwender	St 1000 DM	3 985 31 333	4 793 36 518	3 424 26 497	7
2932 32 350	- - Schwadrechen	St 1000 DM	3 728 25 522	3 653 29 334	2 832 24 604	5
2932 32 500	- Andere Heuerntemaschinen, -apparate und -geräte	St 1000 DM	-	-	-	-
2932 33 330	Sammelpressen, Stroh- und Futterpressen - Sammelpressen - - Hochdruckpressen	St 1000 DM	.	.	.	1
2932 33 350	- - Großpackenpressen	St 1000 DM	96 9 829	115 10 859	131 11 992	3
2932 33 370	- - Rundballenpressen	St 1000 DM	1 719 46 504	1 737 49 597	1 226 35 486	3
2932 33 500	- Stroh- und Futterpressen (ohne Sammelpressen)	St 1000 DM	-	-	-	-
2932 34 100	Andere Erntemaschinen, -apparate und -geräte; Dreschmaschinen und -geräte - Mähdrescher	St 1000 DM	2 478 409 021	2 246 258 908	3 572 400 292	5
2932 34 200	- Andere Dreschmaschinen und -geräte	St 1000 DM	.	.	.	3
2932 34 300	- Kartoffelerntemaschinen	St 1000 DM	.	.	.	1
2932 34 500	- Rübenköpf- und andere Rübenerntemaschinen	St 1000 DM	89 6 619	35 4 486	81 15 698	4
2932 34 600	- Andere Maschinen zum Ernten von Wurzel- oder Knollenfrüchten	St 1000 DM	-	-	-	-
2932 34 730	- Felhdäcksler, Traubenerntemaschinen - - Felhdäcksler für Schlepperanbau	St 1000 DM	.	39	.	2
2932 34 750	- - Felhdäcksler selbstfahrend	St 1000 DM	960 95 640	1 019 114 210	1 038 100 596	3
2932 34 770	- - Traubenerntemaschinen	St 1000 DM	-	.	.	1
2932 34 950	- Andere Erntemaschinen und -geräte - - Andere Maiserntemaschinen und -geräte, a.n.g. (z.B. Pflücker, Entliescher, Maisrebler)	St 1000 DM	527 25 846	352 17 510	619 30 035	3
2932 34 970	- - Andere Erntemaschinen und -geräte, a.n.g.	St 1000 DM	304 2 701	466 23 869	.	6
2932 40 100	Apparate und Geräte zum Verteilen von Flüssigkeiten oder Pulver, für die Landwirtschaft oder den Gartenbau - Apparate zum Besprengen	St 1000 DM	.	.	.	2
2932 40 330	- Tragbare Apparate zum Verteilen von Flüssigkeiten usw. - - ohne Motor	St 1000 DM	.	.	.	2

5 Produktion nach Güterarten - Deutschland

Melde-Nr.	Bezeichnung	Einheit	2. VJ 1999	1. VJ 2000	2. VJ 2000	2. VJ 2000 Anzahl Unternehmen
1	2	3	4	5	6	7
2932 40 350	- - mit Motor	St 1000 DM	.	.	.	2
2932 40 500	- Spritz-, Sprüh- und Stäubegeräte, für Schlepperanbau oder Schlepperzug	St 1000 DM	1 265 24 033	1 738 37 130	1 588 30 580	10
2932 40 700	- Andere Geräte zum Verteilen von Flüssigkeiten oder Pulver	St 1000 DM	885 7 372	523 4 011	445 3 091	6
2932 50 300	Anhänger für landwirtschaftliche Zwecke, mit Selbstlade- oder Selbstentladevorrichtungen	St 1000 DM	158 3 739	333 7 590	157 3 986	8
2932 50 500	- Stalldungstreuer	St 1000 DM	158 3 739	333 7 590	157 3 986	8
2932 50 500	- Andere Anhänger für landwirtschaftliche Zwecke, mit Selbstlade- oder Selbstentladevorrichtung	St 1000 DM	1 239 44 382	1 261 45 976	1 465 53 786	14
2932 61 300	Maschinen zum Reinigen und Sortieren von Eiern, Obst u.a. landwirtschaftlichen Erzeugnissen	St 1000 DM	-	-	-	-
2932 61 300	- Eiersortiermaschinen	St 1000 DM	-	-	-	-
2932 61 500	- Andere Maschinen zum Reinigen von Eiern, Obst usw. und zum Sortieren von Obst o.a. landwirtschaftlichen Erzeugnissen	St 1000 DM	.	.	.	1
2932 62 000	Melkmaschinen	St 1000 DM	.	.	.	3
2932 63 330	Maschinen, Apparate und Geräte für die Futterbereitung und für die Geflügelhaltung	St 1000 DM	.	.	.	1
2932 63 330	- - Maschinen, Apparate und Geräte für die Futterbereitung	St 1000 DM	.	.	.	1
2932 63 350	- - Schrot- und andere Mühlen für Getreide, Hülsenfrüchte und ähnliche Erzeugnisse	St 1000 DM	442 5 962	362 5 304	400 6 686	6
2932 63 350	- - Andere Maschinen, Apparate und Geräte für die Futterbereitung	St 1000 DM	1 099 9 810	838 6 956	844 7 511	9
2932 63 530	- - Maschinen, Apparate und Geräte für die Geflügelhaltung	St 1000 DM	.	.	.	1
2932 63 530	- - Brut- und Aufzuchtapparate	St 1000 DM	.	.	.	1
2932 63 550	- - Andere Maschinen, Apparate und Geräte für die Geflügelhaltung	St 1000 DM	159 .	31 .	.	2
2932 64 000	Maschinen, Apparate und Geräte zum Reinigen, Sortieren oder Sieben von Körnern oder Hülsenfrüchten	St 1000 DM	210 6 029	555 13 193	271 7 204	7
2932 65 310	Andere Maschinen, Apparate und Geräte für die Land- und Forstwirtschaft oder den Gartenbau	St 1000 DM	.	.	.	-
2932 65 310	- Holz-Ernte- und -Bearbeitungsmaschinen	St 1000 DM	.	.	.	-
2932 65 330	- - Holz-Erntemaschinen, Skidder	St 1000 DM	.	.	.	-
2932 65 330	- - Holz-Erntemaschinen, Rückezangen	St 1000 DM	.	.	.	1
2932 65 350	- - Holz-Ernte- und -Bearbeitungsmaschinen, selbstfahrend	St 1000 DM	.	.	.	-
2932 65 370	- - Andere Holz-Ernte- und -Bearbeitungsmaschinen	St 1000 DM	50 2 009	66 3 001	64 4 134	4
2932 65 400	- Selbsttätige Tränkebecken	St 1000 DM	.	.	.	3
2932 65 510	- - Andere Maschinen, Apparate und Geräte für die Land- und Forstwirtschaft oder den Gartenbau	St 1000 DM	.	.	.	-
2932 65 510	- - Maschinen und Geräte zum Füttern und Tränken	St 1000 DM	16 586	17 052	18 313	6
2932 65 530	- - Andere Maschinen, Apparate und Geräte für die Tierhaltung	St 1000 DM	276 12 564	415 11 143	.	4
2932 65 550	- - Silo-Entnahmefräsen	St 1000 DM	74 503	.	39 407	3
2932 65 570	- - Ortsveränderliche Einrichtungen zur Lagerung von landwirtschaftlichen Erzeugnissen	St 1000 DM	.	.	.	1
2932 65 590	- - Andere Maschinen, Apparate und Geräte für die Land- und Forstwirtschaft oder den Gartenbau, a.n.g.	St 1000 DM	15 101 18 161	42 327 27 915	28 457 24 312	24

5 Produktion nach Güterarten - Deutschland

Melde-Nr.	Bezeichnung	Einheit	2. VJ 1999	1. VJ 2000	2. VJ 2000	2. VJ 2000 Anzahl Unternehmen
1	2	3	4	5	6	7
2932 70 100	Teile für Maschinen, Apparate und Geräte für die Land- und Forstwirtschaft - Pflugschare	St 1000 DM	.	.	.	3
2932 70 300	- Andere Teile aus Eisen oder Stahl, gegossen, für Maschinen für die Land- und Forstwirtschaft oder den Gartenbau	1000 DM	4 941	5 432	5 958	8
2932 70 430	- Andere Teile für Maschinen für die Bodenbearbeitung und Pflanzenpflege - Scheiben für Pflüge und andere Maschinen und Geräte für die Bodenbearbeitung	t 1000 DM	.	65 433	286	3
2932 70 450	- - Andere Teile für Maschinen für die Bodenbearbeitung und Pflanzenpflege	1000 DM	36 833	39 912	46 209	15
2932 70 510	- Teile für Erntemaschinen, -apparate und -geräte - für Mährescher und Mäuserntemaschinen	1000 DM	36 593	26 811	37 014	14
2932 70 530	- - für Traubenerntemaschinen	1000 DM	-	-	-	-
2932 70 550	- - für Rasenmäher	1000 DM	3 384	4 335	4 189	5
2932 70 570	- - für andere Erntemaschinen, -apparate und -geräte	1000 DM	65 275	43 352	55 238	17
2932 70 600	- für Maschinen, Apparate und Geräte für die Geflügelhaltung und -zucht	1000 DM	.	.	.	3
2932 70 730	- Andere Teile für Maschinen, Apparate und Geräte für die Land- und Forstwirtschaft oder den Gartenbau - - für Holz-Ernte- und -Bearbeitungsmaschinen	1000 DM	3 065	2 976	3 656	5
2932 70 750	- - Andere Teile für Maschinen, Apparate und Geräte für die Land- und Forstwirtschaft oder den Gartenbau	1000 DM	104 095	114 570	108 132	43
2932 91 000	Installation von land- und forstwirtschaftlichen Maschinen	1000 DM	1 211	3 849	2 456	10
2932 92 000	Reparatur und Instandhaltung von land- und forstwirtschaftlichen Maschinen	1000 DM	21 912	19 208	24 689	60
2940 11 103	Werkzeugmaschinen zum Abtragen von Stoffen aller Art durch Laser-, Licht- o.a. Photonenstrahl, Ultraschall, Elektroerosion, elektrochemische Verfahren oder Elektronenstrahl usw. - Laser-, Licht- und andere Photonenstrahlwerkzeugmaschinen - - numerisch gesteuert	St 1000 DM	165 28 041	240 34 282	263 39 089	8
2940 11 109	- - nicht numerisch gesteuert	St 1000 DM	432 42 382	314 41 774	369	6
2940 11 303	- Ultraschallwerkzeugmaschinen - - numerisch gesteuert	St 1000 DM	24 7 475	26 4 195	27 6 698	3
2940 11 309	- - nicht numerisch gesteuert	St 1000 DM	.	.	.	1
2940 11 530	- Elektroerosionswerkzeugmaschinen - - numerisch gesteuert	St 1000 DM	119 39 994	105 32 179	124 44 446	9
2940 11 550	- - nicht numerisch gesteuert	St 1000 DM	.	.	.	1
2940 11 703	- Werkzeugmaschinen zum Abtragen von Stoffen aller Art durch elektrochemische Verfahren oder Elektronen-, Ionen- oder Plasmastrahl - - numerisch gesteuert	St 1000 DM	.	.	.	2
2940 11 709	- - nicht numerisch gesteuert	St 1000 DM	124 5 245	145 4 778	178 8 061	4
2940 12 200	Bearbeitungszentren, Mehrwegemaschinen und Transfermaschinen, zum Bearbeiten von Metallen - horizontal arbeitend	St 1000 DM	515 315 515	365 179 315	484 250 062	15

5 Produktion nach Güterarten - Deutschland

Melde-Nr.	Bezeichnung	Einheit	2. VJ 1999	1. VJ 2000	2. VJ 2000	2. VJ 2000 Anzahl Unternehmen
1	2	3	4	5	6	7
2940 12 430	- Bearbeitungszentren - - Drehzentren	St 1000 DM	145 100 395	98 60 239	137 75 721	10
2940 12 470	- - Andere Bearbeitungszentren	St 1000 DM	327 103 730	390 126 547	423 152 262	16
2940 12 503	- Mehrwegemaschinen - - numerisch gesteuert	St 1000 DM	26 126	30 825	37 447	6
2940 12 509	- - nicht numerisch gesteuert	St 1000 DM	-	-	-	-
2940 12 703	- Transfermaschinen (z.B. Schalttisch- und Trommelmaschinen) - - numerisch gesteuert	St 1000 DM	119 274 940	101 298 248	112 301 892	15
2940 12 709	- - nicht numerisch gesteuert	St 1000 DM	51 32 731	34 20 939	40 31 904	5
2940 21 130	Drehmaschinen zur spanabhebenden Metallbearbeitung - Horizontal-Drehmaschinen, numerisch gesteuert - - Spitzen-, Vielschnitt- und Kopierdrehmaschinen	St 1000 DM	367 98 559	333 82 989	404 94 082	9
2940 21 151	- - Andere Horizontal-Drehmaschinen - - - Frontdrehmaschinen (ein- und mehrspindeligen)	St 1000 DM	.	11 6 167	3 1 934	3
2940 21 153	- - - Drehautomaten, einspindeligen (Stangenautomaten)	St 1000 DM	205 58 304	154 48 117	217 85 631	4
2940 21 155	- - - Andere Drehautomaten, einspindeligen (z.B. Futterautomaten)	St 1000 DM	.	.	.	1
2940 21 157	- - - Andere Drehautomaten und Revolverdrehmaschinen	St 1000 DM	82 37 280	61 32 617	70 37 276	6
2940 21 159	- - - Andere Horizontal-Drehmaschinen, a.n.g.	St 1000 DM	8 11 738	3 3 654	.	2
2940 21 330	- Horizontal-Drehmaschinen, nicht numerisch gesteuert - - Spitzen-, Vielschnitt- und Kopierdrehmaschinen	St 1000 DM	.	.	.	2
2940 21 353	- - Andere Horizontal-Drehmaschinen - - - Drehautomaten und -maschinen, einspindeligen	St 1000 DM	.	.	.	2
2940 21 357	- - - Andere Drehautomaten und Revolverdrehmaschinen	St 1000 DM	.	.	.	2
2940 21 359	- - - Andere Horizontal-Drehmaschinen, a.n.g.	St 1000 DM	.	.	.	1
2940 21 530	- - Andere Drehmaschinen, numerisch gesteuert - - Senkrecht-Drehmaschinen (z.B. Karusseldrehmaschinen)	St 1000 DM	301 178 834	264 137 516	281 136 060	10
2940 21 550	- - Andere Drehmaschinen, numerisch gesteuert	St 1000 DM	8 3 793	15 10 475	20 9 952	8
2940 21 730	- - Andere Drehmaschinen, nicht numerisch gesteuert - - Senkrecht-Drehmaschinen (z.B. Karusseldrehmaschinen)	St 1000 DM	.	.	.	1
2940 21 750	- - Andere Drehmaschinen, nicht numerisch gesteuert	St 1000 DM	8 9 467	.	.	2
2940 22 130	Bohr-, Ausbohr- und Fräsmaschinen, zur spanabhebenden Metallbearbeitung - Bohr-, kombinierte Ausbohr- und Fräsmaschinen, Konsolfräsmaschinen, numerisch gesteuert - - Bohrmaschinen	St 1000 DM	140 37 512	25 131	31 374	13
2940 22 150	- - Kombinierte Ausbohr- und Fräsmaschinen	St 1000 DM	26 25 417	21 10 983	27 20 737	8
2940 22 170	- - Konsolfräsmaschinen	St 1000 DM	.	.	.	1
2940 22 230	- Werkzeug- und andere Fräsmaschinen; numerisch gesteuert - - Werkzeugfräsmaschinen	St 1000 DM	622 167 489	563 180 954	669 193 758	5

5 Produktion nach Güterarten - Deutschland

Melde-Nr.	Bezeichnung	Einheit	2. VJ 1999	1. VJ 2000	2. VJ 2000	2. VJ 2000 Anzahl Unternehmen
1	2	3	4	5	6	7
2940 22 253	-- Andere Fräsmaschinen	St	6	.	.	2
	-- -- Plan- und Langfräsmaschinen	1000 DM	26 890	.	.	
2940 22 255	-- -- Senkrecht-, Rundtisch-, Trommel-Fräsmaschinen	St	.	.	.	2
		1000 DM	.	.	.	
2940 22 257	-- -- Kopier- und Gravierfräsmaschinen	St	.	.	.	2
		1000 DM	.	.	.	
2940 22 259	-- -- Andere Fräsmaschinen, numerisch gesteuert	St	62	27	32	6
		1000 DM	38 796	17 280	25 299	
2940 22 330	- Bearbeitungseinheiten auf Schlitten; Bohrmaschinen, nicht numerisch gesteuert	St	78	69	51	5
	- Bearbeitungseinheiten auf Schlitten	1000 DM	9 159	3 811	6 370	
2940 22 353	-- Bohrmaschinen	St	.	.	.	6
	-- -- Tisch-, Säulen- und Ständerbohrmaschinen	1000 DM	2 389	2 344	2 443	
			18 458	13 219	11 911	
2940 22 359	-- -- Andere Bohrmaschinen, nicht numerisch gesteuert	St	137	44	78	5
		1000 DM	.	.	.	
2940 22 500	- Kombinierte Ausbohr- und Fräsmaschinen; nicht numerisch gesteuert	St	53	63	62	3
		1000 DM	5 926	4 243	5 594	
2940 22 730	- Andere Ausbohr- und Konsolfräsmaschinen	St	.	.	.	2
	- Ausbohrmaschinen, numerisch gesteuert	1000 DM	.	.	.	
2940 22 750	-- Ausbohrmaschinen, nicht numerisch gesteuert	St	.	.	.	1
		1000 DM	.	.	.	
2940 22 770	-- Konsolfräsmaschinen, nicht numerisch gesteuert	St	.	.	.	1
		1000 DM	.	.	.	
2940 22 830	- Werkzeug- und andere Fräsmaschinen; nicht numerisch gesteuert	St	-	-	-	-
	- Werkzeugfräsmaschinen	1000 DM	-	-	-	
2940 22 857	-- Andere Fräsmaschinen	St	.	.	.	2
	-- -- Kopier- und Gravierfräsmaschinen	1000 DM	.	.	.	
2940 22 859	-- -- Andere Fräsmaschinen, nicht numerisch gesteuert	St	155	119	153	4
		1000 DM	5 078	3 919	5 380	
2940 23 000	Andere Außen- oder Innengewindeschneidemaschinen, für die Metallbearbeitung	St	.	.	.	6
		1000 DM	3 058	2 601	3 243	
	Andere Werkzeugmaschinen zur spanabhebenden Bearbeitung von Metallen, Hartmetallen oder Cermets, a.n.g.					
	- Schleifmaschinen, numerisch gesteuert, mit einer Einstellgenauigkeit in einer der Achsen von mind. 0,01 mm					
2940 31 130	-- Flach- oder Planschleifmaschinen	St	215	190	564	15
		1000 DM	47 491	33 443	53 424	
2940 31 151	-- Rundschleifmaschinen	St	65	73	73	9
	-- -- Außen-Rundschleifmaschinen	1000 DM	57 159	52 426	51 039	
2940 31 155	-- -- Innen-Rundschleifmaschinen	St	33	19	21	8
		1000 DM	18 898	13 330	13 766	
2940 31 157	-- -- Rundschleifmaschinen für Sonderzwecke	St	23	35	21	7
		1000 DM	33 857	40 689	24 451	
2940 31 173	-- -- Andere Schleifmaschinen	St	.	324	280	3
	-- -- Werkzeugschleifmaschinen für die Neuproduktion	1000 DM	.	18 598	.	
2940 31 179	-- -- Andere Schleifmaschinen, numerisch gesteuert	St	.	.	.	6
		1000 DM	22 885	14 675	20 755	
	- Schleifmaschinen, nicht numerisch gesteuert, mit einer Einstellgenauigkeit in einer der Achsen von mind. 0,01 mm					
2940 31 230	-- Flach- oder Planschleifmaschinen	St	137	126	131	4
		1000 DM	17 110	14 166	16 681	
2940 31 251	-- Rundschleifmaschinen	St	9	6	.	2
	-- -- Außen-Rundschleifmaschinen	1000 DM	2 952	938	.	
2940 31 255	-- -- Innen-Rundschleifmaschinen	St	.	.	.	2
		1000 DM	.	.	.	
2940 31 257	-- -- Rundschleifmaschinen für Sonderzwecke	St	.	.	.	2
		1000 DM	.	.	.	

5 Produktion nach Güterarten - Deutschland

Melde-Nr.	Bezeichnung	Einheit	2. VJ 1999	1. VJ 2000	2. VJ 2000	2. VJ 2000 Anzahl Unternehmen
1	2	3	4	5	6	7
2940 31 273	- - - Andere Schleifmaschinen - - - Werkzeugschleifmaschinen für die Neuproduktion	St 1000 DM	.	112	.	3
2940 31 279	- - - Andere Schleifmaschinen, nicht numerisch gesteuert - Werkzeugmaschinen zum Schärfen, Honen, Läppen, Entgraten, Polieren oder zu anderem Fertigbearbeiten - - - Schärfmaschinen	St 1000 DM	1 246 41 895	1 258 14 972	1 024 22 043	25
2940 31 310	- - - numerisch gesteuert	St 1000 DM	186 21 925	167 22 515	179 18 684	9
2940 31 330	- - - nicht numerisch gesteuert	St 1000 DM	2 608 12 307	.	8 703	7
2940 31 353	- - - Hon- und Läppmaschinen - - - numerisch gesteuert	St 1000 DM	101 40 728	49 21 977	65 36 565	9
2940 31 359	- - - nicht numerisch gesteuert	St 1000 DM	23 16 913	22 12 728	27 28 815	4
2940 31 370	- - Werkzeugmaschinen zum Entgraten, Polieren oder zu anderem Fertigbearbeiten	St 1000 DM	741 33 322	877 27 436	942 35 824	17
2940 31 530	- Hobel-, Stoß- und Räummaschinen - - Hobelmaschinen	St 1000 DM	.	.	.	2
2940 31 550	- - Waagrecht- und Senkrechtstoßmaschinen	St 1000 DM	.	.	.	2
2940 31 573	- - Räummaschinen - - - numerisch gesteuert	St 1000 DM	.	.	.	2
2940 31 579	- - - nicht numerisch gesteuert	St 1000 DM	13 3 872	18 4 320	20 8 545	5
2940 31 733	- Verzahn-, Zahnfertigbearbeitungsmaschinen - - numerisch gesteuert - - - für das Fräs- und Wälzstoßverfahren	St 1000 DM	72 51 134	56 39 510	79 56 577	7
2940 31 735	- - - Schleif-, Läpp-, Polier- und Schabmaschinen für Verzahnungen	St 1000 DM	53 64 750	22 33 449	67 63 767	8
2940 31 739	- - - Andere Verzahn- und Zahnfertigbearbeitungsmaschinen	St 1000 DM	47 29 913	13 6 711	30 18 169	3
2940 31 753	- - nicht numerisch gesteuert - - - für das Fräs- und Wälzstoßverfahren	St 1000 DM	.	.	.	3
2940 31 759	- - - Andere Verzahn- und Zahnfertigbearbeitungsmaschinen	St 1000 DM	-	.	-	-
2940 31 831	- Säge-, Trennmaschinen und andere spanabhebende Werkzeugmaschinen, a.n.g. - - Säge- und Trennmaschinen - - - Kreissägemaschinen, numerisch gesteuert	St 1000 DM	195 13 746	210 14 624	232 16 067	5
2940 31 832	- - - Kreissägemaschinen, nicht numerisch gesteuert	St 1000 DM	1 152 2 879	1 038 2 913	1 001 2 880	5
2940 31 834	- - - Andere Sägemaschinen (z.B. Bandsägemaschinen), numerisch gesteuert	St 1000 DM	425 26 541	435 19 034	574 27 889	5
2940 31 835	- - - Andere Sägemaschinen (z.B. Bandsägemaschinen), nicht numerisch gesteuert	St 1000 DM	980 28 154	838 19 619	889 20 253	12
2940 31 837	- - - Trennmaschinen	St 1000 DM	341 14 514	206 4 869	254 8 265	7
2940 31 893	- - - Andere spanabhebende Werkzeugmaschinen, a.n.g. - - - numerisch gesteuert	St 1000 DM	51 28 049	66 13 281	77 21 123	4
2940 31 899	- - - nicht numerisch gesteuert	St 1000 DM	.	.	.	1
2940 32 330	Biege-, Abkant-, Richtmaschinen, Scheren, Lochstanzen, Ausklinkmaschinen, zum Bearbeiten von Metallen, numerisch gesteuert - Biege-, Abkant- und Richtmaschinen (einschl. Pressen) - - zum Bearbeiten von Flacherzeugnissen	St 1000 DM	440 97 883	545 120 306	536 118 399	26

5 Produktion nach Güterarten - Deutschland

Melde-Nr.	Bezeichnung	Einheit	2. VJ 1999	1. VJ 2000	2. VJ 2000	2. VJ 2000 Anzahl Unternehmen
1	2	3	4	5	6	7
2940 32 351	- - - Andere Biege-, Abkant- und Richtmaschinen - - - Drahtbiegemaschinen	St 1000 DM	.	10 2 448	15 2 200	3
2940 32 359	- - - Andere Biege-, Abkant- und Richtmaschinen (z.B. für Rohre, Wellen, Stangen und Profile)	St 1000 DM	48 9 028	47 26 134	44 12 633	6
2940 32 500	- Scheren (ohne solche mit Lochstanze kombiniert; einschl. Pressen)	St 1000 DM	131 36 640	120 31 292	113 21 934	9
2940 32 703	- Lochstanzen und Ausklinkmaschinen (einschl. Pressen; auch mit Lochstanze kombinierte Scheren) - - zum Bearbeiten von Nicht-Flacherzeugnissen	St 1000 DM	.	5 949	.	2
2940 32 705	- - zum Bearbeiten von Flacherzeugnissen, mit Plasmen und Laser kombiniert	St 1000 DM	44	.	.	3
2940 32 707	- - Andere Lochstanz- und Ausklinkmaschinen	St 1000 DM	250 68 822	183 40 719	293 68 681	5
2940 33 333	Biege-, Abkant-, Richtmaschinen, Scheren, Lochstanzen, Ausklinkmaschinen, zum Bearbeiten von Metallen, nicht numerisch gesteuert - Biege-, Abkant- und Richtmaschinen (einschl. Pressen) - - Biege-, Abkant- und Richtmaschinen zum Bearbeiten von Flacherzeugnissen - - - zum Herstellen von Blechpackmitteln (z.B. Dosen, Tuben) und -packhilfsmitteln (z.B. Deckel, Verschlüsse)	St 1000 DM	124 22 422	144 28 358	151 18 731	5
2940 33 339	- - - zum Bearbeiten von anderen Flacherzeugnissen	St 1000 DM	968 12 841	689 8 749	997 10 186	14
2940 33 351	- - - Andere Biege-, Abkant- und Richtmaschinen - - - Drahtbiegemaschinen	St 1000 DM	.	.	-	-
2940 33 359	- - - Andere Biege-, Abkant- und Richtmaschinen (z.B. für Rohre, Wellen, Stangen und Profile)	St 1000 DM	1 243 19 116	954 15 306	1 314 24 414	15
2940 33 501	- Scheren (ohne solche mit Lochstanze kombiniert; einschl. Pressen) - - Hydraulische Scheren zum Bearbeiten von Flacherzeugnissen	St 1000 DM	23 2 045	20 1 920	19 1 606	4
2940 33 503	- - Hydraulische Scheren zum Bearbeiten von Nicht-Flacherzeugnissen	St 1000 DM	7 8 828	6 6 685	5 3 058	3
2940 33 505	- - Nichthydraulische Scheren zum Bearbeiten von Flacherzeugnissen	St 1000 DM	260 3 507	276 18 108	275 14 492	9
2940 33 507	- - Nichthydraulische Scheren zum Bearbeiten von Nicht-Flacherzeugnissen	St 1000 DM	88 573	.	.	1
2940 33 705	- Lochstanzen und Ausklinkmaschinen (einschl. Pressen; auch mit Lochstanze kombinierte Scheren) - - zum Bearbeiten von Flacherzeugnissen	St 1000 DM	.	.	.	3
2940 33 707	- - zum Bearbeiten von Nicht-Flacherzeugnissen	St 1000 DM	112 1 601	94 940	98 2 256	6
2940 34 100	Freiformschmiede- oder Gesenkschmiedemaschinen, hydraulische oder andere Pressen zum Bearbeiten von Metallen - Freiformschmiede- oder Gesenkschmiedemaschinen (einschl. Pressen) und Schmiedehämmer - - numerisch gesteuert	St 1000 DM	26 28 699	22 18 793	24 13 159	4
2940 34 200	- - nicht numerisch gesteuert	St 1000 DM	26 2 526	30 11 882	39 12 134	4
2940 34 300	- Hydraulische und andere Pressen zum Formen von Metallpulvern für das Sintern und Schrottpaketierpressen	St 1000 DM	36 19 588	57 34 307	.	4

5 Produktion nach Güterarten - Deutschland

Melde-Nr.	Bezeichnung	Einheit	2. VJ 1999	1. VJ 2000	2. VJ 2000	2. VJ 2000 Anzahl Unternehmen
1	2	3	4	5	6	7
2940 34 400	- Andere hydraulische Pressen, numerisch gesteuert	St 1000 DM	169 94 943	183 130 821	174 93 529	13
2940 34 530	- Pressen zum Herstellen von Nieten, Bolzen oder Schrauben und andere hydraulische Pressen, nicht numerisch gesteuert	St 1000 DM	.	.	.	2
2940 34 551	- - - Hydraulische und andere Pressen zum Herstellen von Nieten, Bolzen oder Schrauben	St 1000 DM	33 3 227	30 5 134	21 2 165	6
2940 34 553	- - - Andere hydraulische Pressen	St 1000 DM	33 18 645	19 4 315	23 10 345	6
2940 34 558	- - - Zweiständer-, Zwei- und Viersäulenpressen	St 1000 DM	13 22 084	.	.	2
2940 34 559	- - - Hydraulische Ziehpressen	St 1000 DM	66 3 872	77 3 023	46 5 717	6
2940 34 700	- - - Andere hydraulische Pressen	St 1000 DM	19 87 898	9 95 703	4 .	3
2940 34 903	- Andere nichthydraulische Pressen, numerisch gesteuert	St 1000 DM	140 36 736	107 31 854	163 35 958	12
2940 34 905	- - Exzenter- und Kurbelpressen mit einer Preßkraft von 1 600 kn oder weniger	St 1000 DM	7 24 910	.	.	1
2940 34 907	- - Exzenter- und Kurbelpressen mit einer Preßkraft von mehr als 1 600 kn	St 1000 DM	747 26 010	976 39 640	809 33 201	5
2940 34 909	- - Kniehebel- und Kurbelziehpressen	St 1000 DM	4 986 10 150	4 338 10 863	4 353 11 152	7
2940 35 103	- - - Andere Pressen	St 1000 DM	179 40 766	119 26 348	118 26 318	6
2940 35 105	- - - Andere Werkzeugmaschinen zum spanlosen Be- oder Verarbeiten von Metallen, Hartmetallen oder Cermets	St 1000 DM	13 18 732	.	.	2
2940 35 300	- - - Ziehbanken für Stangen, Rohre, Profile, Drähte oder dgl.	St 1000 DM	26 4 400	20 4 322	22 4 047	3
2940 35 500	- - - Drantziehmaschinen	St 1000 DM	773 74 691	788 68 238	770 72 913	19
2940 35 701	- - - Maschinen zum Be- oder Verarbeiten von Metalldraht, a.n.g.	St 1000 DM	22 10 304	29 18 316	20 7 663	5
2940 35 703	- - - Andere Werkzeugmaschinen zum spanlosen Be- oder Verarbeiten von Metallen, Hartmetallen oder Cermets	St 1000 DM	1 318 9 375	1 114 11 864	1 265 8 705	10
2940 35 707	- - - Drück- und Planierbänke	St 1000 DM	49 10 650	69 8 254	73 19 426	7
2940 35 709	- - - Andere Maschinen zum Be- und Verarbeiten von Flacherzeugnissen	St 1000 DM	693 42 026	712 19 383	828 35 699	16
2940 41 300	- - - Nietmaschinen	St 1000 DM	33 655 38 876	38 895 40 962	38 347 42 435	17
2940 41 500	- - - Andere Werkzeugmaschinen zum spanlosen Be- oder Verarbeiten von Metallen, Hartmetallen oder Cermets, a.n.g.	St 1000 DM	11 272	15 405	24 424	10
2940 41 700	- - - Werkzeugmaschinen zum Bearbeiten von Steinen, keramischen Waren, Beton, Asbestzement u.ä. mineralischen Stoffen oder zum Kaltbearbeiten von Glas	St 1000 DM	6 806 86 759	8 153 70 618	8 629 72 903	33

5 Produktion nach Güterarten - Deutschland

Melde-Nr.	Bezeichnung	Einheit	2. VJ 1999	1. VJ 2000	2. VJ 2000	2. VJ 2000 Anzahl Unternehmen
1	2	3	4	5	6	7
2940 42 100	Holzbearbeitungsmaschinen (auch Werkzeugmaschinen zum Bearbeiten von Kork, Bein, Hartkautschuk o.ä. harten Stoffen) - Holzbearbeitungsmaschinen für verschiedenartige Bearbeitungsvorgänge ohne Werkzeugwechsel, Werkstückzufuhr bei jedem Bearbeitungsvorgang von Hand	St 1000 DM	472 30 694	692 22 202	529 24 412	10
2940 42 200	- Holzbearbeitungsmaschinen für verschiedenartige Bearbeitungsvorgänge ohne Werkzeugwechsel, Werkstückzufuhr bei jedem Bearbeitungsvorgang automatisch	St 1000 DM	1 078 153 868	998 149 035	1 120 177 046	26
2940 42 330	- Sägemaschinen - Bandsägemaschinen	St 1000 DM	804 3 250	599 .	685 3 253	6
2940 42 350	- - Kreissägemaschinen	St 1000 DM	9 477 73 185	7 789 86 443	8 279 91 051	29
2940 42 370	- - Andere Sägemaschinen	St 1000 DM	16 359 19 750	17 978 15 775	9 707 18 472	13
2940 42 530	- Hobel-, Fräs- und Kehlmaschinen - - Hobelmaschinen	St 1000 DM	2 628 27 452	3 066 23 275	2 508 30 761	14
2940 42 550	- - Fräsmaschinen	St 1000 DM	776 28 124	899 41 107	897 41 036	16
2940 42 570	- - Kehlmaschinen	St 1000 DM	.	.	.	2
2940 42 630	- Schleif- und Poliermaschinen, Biege- und Zusammenfügemaschinen, Bohr- und Stemmaschinen - - Schleif- und Poliermaschinen	St 1000 DM	543 24 672	600 23 012	582 28 027	11
2940 42 650	- - Biege- und Zusammenfügemaschinen	St 1000 DM	1 335 30 700	1 263 30 333	1 434 33 637	8
2940 42 670	- - Bohr- und Stemmaschinen	St 1000 DM	818 38 407	841 44 756	981 52 467	15
2940 42 700	- Spalt-, Hack- und Schälmaschinen	St 1000 DM	1 340 45 660	1 734 51 333	.	22
2940 42 830	- Dreh- u.a Werkzeugmaschinen zum Bearbeiten von Holz usw.; Pressen zum Herstellen von Span-, Faserplatten aus Holz usw., andere Maschinen und Apparate zum Behandeln von Holz usw. - - Drehmaschinen	St 1000 DM	240 631	355 770	249 835	3
2940 42 850	- - Andere Werkzeugmaschinen zum Bearbeiten von Holz, Kork, Bein, Hartkautschuk o.ä. harten Stoffen	St 1000 DM	288 35 290	170 20 986	217 29 872	17
2940 42 873	- - Pressen zum Herstellen von Span- oder Faserplatten aus Holz usw., andere Maschinen und Apparate zum Behandeln von Holz oder Kork - - Pressen zum Herstellen von Span- oder Faserplatten aus Holz oder anderen holzartigen Stoffen	St 1000 DM	105 136 536	104 86 127	117 113 552	7
2940 42 879	- - - Andere Maschinen und Apparate zum Behandeln von Holz oder Kork (z.B. Imprägnier-, Leimauftragmaschinen)	St 1000 DM	390 91 756	407 100 243	705 125 546	15
2940 51 100	Handgeführte, mit Druckluft- oder mit eingebautem nichtelektrischem Motor betriebene Werkzeuge - Druckluftwerkzeuge, rotierend (auch schlagend)	St 1000 DM	18 693 12 101	19 643 10 824	18 745 9 974	5
2940 51 303	- Andere Druckluftwerkzeuge (z.B. Abbau-, Spaten-, Aufreißhämmer, Betonvibratoren) - - für die Metallbearbeitung	St 1000 DM	571 561	603 602	.	3
2940 51 305	- - Abbau-, Spaten- und Aufreißhämmer für den Bergbau und die Industrie der Steine und Erden	St 1000 DM	956 870	1 164 1 014	.	2
2940 51 307	- - Andere Druckluftwerkzeuge für den Bergbau und die Industrie der Steine und Erden	St 1000 DM	.	889	.	2

5 Produktion nach Güterarten - Deutschland

Melde-Nr.	Bezeichnung	Einheit	2. VJ 1999	1. VJ 2000	2. VJ 2000	2. VJ 2000 Anzahl Unternehmen
1	2	3	4	5	6	7
2940 51 308	-- Heft- und Nagelwerkzeuge	St 1000 DM	24 976 10 275	25 022 9 752	22 513 9 074	6
2940 51 309	-- Druckluftwerkzeuge, a.n.g.	St 1000 DM	3 427	.	.	6
2940 51 500	- Kettensägen	St 1000 DM	162 973 76 405	245 826 117 120	188 704 .	3
2940 51 703	- - Andere handgeführte Werkzeuge mit nichtelektrischem Motor	St 1000 DM	.	.	.	2
2940 51 709	- - - für die Holzbearbeitung	St 1000 DM	.	.	.	
2940 51 709	- - - Andere handgeführte Werkzeuge mit nichtelektrischem Motor (ohne solche für die Holzbearbeitung)	St 1000 DM	3 947 21 024	5 054 16 671	5 221 22 560	7
2940 52 130	Handgeführte Elektrowerkzeuge mit eingebautem Elektromotor - Handbohrmaschinen - - ohne externe Energiequelle	St 1000 DM	128 531 20 929	262 370 39 472	246 982 39 465	3
2940 52 150	- - elektropneumatisch	St 1000 DM	362 809 58 862	468 676 77 039	466 589 77 902	6
2940 52 170	- - Andere elektrische Handbohrmaschinen	St 1000 DM	300 813 58 879	401 999 78 736	374 454 75 676	10
2940 52 230	- Handsägen - - Kettensägen	St 1000 DM	79 224 12 452	189 029 25 127	144 844 20 705	8
2940 52 250	- - Kreissägen	St 1000 DM	79 234 14 822	84 324 15 937	52 382 11 566	9
2940 52 270	- - Andere elektrische Handsägen (z.B. Stichsägen)	St 1000 DM	83 143 14 205	104 062 17 687	91 196 15 956	9
2940 52 330	- Elektrische Handwerkzeuge - - Elektrische Handwerkzeuge für die Bearbeitung von Spinnstoffen	St 1000 DM	- -	- -	- -	-
2940 52 350	- - Elektrische Handwerkzeuge (ohne externe Energiequelle), a.n.g.	St 1000 DM	155 425 16 321	128 352 14 163	121 926 11 836	8
2940 52 510	- Handschleif- und Handhobelmaschinen - - Winkelschleifer	St 1000 DM	753 154 86 265	899 270 95 968	795 293 87 172	8
2940 52 530	- - Bandschleifmaschinen	St 1000 DM	.	.	.	2
2940 52 550	- - Andere elektrische Handschleifmaschinen (z.B. Schwingschleifer)	St 1000 DM	238 982 59 490	310 546 72 403	302 261 70 225	10
2940 52 570	- - Handhobelmaschinen	St 1000 DM	17 227 4 363	16 585 4 343	16 886 4 160	4
2940 52 700	- Elektrische Hecken-, Grasscheren und Rasenkantenschneider (ohne Akku-Werkzeuge)	St 1000 DM	764 204 44 955	621 863 41 630	572 663 35 409	9
2940 52 903	- - Andere elektrische Handwerkzeuge (ohne Akku-Werkzeuge) - Elektrische Blechscheren, -knabber und -schneider	St 1000 DM	14 616 7 215	20 759 9 592	20 048 8 999	6
2940 52 909	- - Andere elektrische Handwerkzeuge, a.n.g.	St 1000 DM	371 043 82 546	424 543 86 993	417 095 91 117	31
2940 60 130	Löt- und Schweißmaschinen, -apparate und -geräte - Nichtelektrische Maschinen, Apparate und Geräte zum Löten, Schweißen oder Brennschneiden und zum autogenen Oberflächenhärten - - Handapparate und -geräte (Brenner)	St 1000 DM	109 091 10 569	108 869 11 874	99 590 12 019	11
2940 60 150	- - Andere Autogenmaschinen, -apparate und -geräte zum Löten, Schweißen oder Brennschneiden und zum autogenen Oberflächenhärten	St 1000 DM	273 41 632	181 28 025	180 32 615	7
2940 60 170	- - Andere nichtelektrische Löt- und Schweißmaschinen	St 1000 DM	.	.	.	1
2940 60 230	- Elektrische Maschinen, Apparate und Geräte zum Hart- oder Weichlöten - - LötKolben und Löt pistolen	St 1000 DM	128 830 17 860	114 191 12 970	108 481 12 790	3
2940 60 250	- - Andere elektrische Maschinen, Apparate und Geräte zum Hart- oder Weichlöten	St 1000 DM	871 22 365	533 25 948	462 33 833	12

5 Produktion nach Güterarten - Deutschland

Melde-Nr.	Bezeichnung	Einheit	2. VJ 1999	1. VJ 2000	2. VJ 2000	2. VJ 2000 Anzahl Unternehmen
1	2	3	4	5	6	7
2940 60 300	- Automaten zum Widerstandsschweißen von Metallen	St 1000 DM	632 46 078	529 48 132	754 .	4
	- Andere Maschinen, Apparate und Geräte zum Widerstandsschweißen von Metallen					
2940 60 430	- Stumpfschweißmaschinen, -apparate und -geräte	St 1000 DM	383 13 345	371 5 814	414 7 560	4
	- - Andere Maschinen, Apparate und Geräte zum Widerstandsschweißen (ohne Stumpfschweißmaschinen u.ä.)					
2940 60 453	- - - Punkt- und Buckelschweißmaschinen, -apparate und -geräte	St 1000 DM	1 706 52 912	1 300 57 517	702 45 193	12
2940 60 459	- - - Nahtschweißmaschinen, -apparate und -geräte	St 1000 DM	12 057	10 428	15 120	6
2940 60 500	- Automaten zum Lichtbogen- oder Plasmaschweißen von Metallen	St 1000 DM	20 830	920 15 587	.	7
	- Andere Maschinen, Apparate und Geräte zum Lichtbogen- oder Plasmaschweißen von Metallen					
	- - zum manuellen Schweißen, mit umhüllten Elektroden, bestehend aus Schweißköpfen oder Schweißzangen und					
2940 60 631	- - - Generator oder rotierendem Umformer	St 1000 DM	.	.	.	1
2940 60 633	- - - Transformator	St 1000 DM	1 942	1 712	1 921	4
2940 60 639	- - - Stromrichter	St 1000 DM	1 365 1 509	1 388 1 323	1 613	3
	- - Andere Geräte zum Lichtbogen- oder Plasmaschweißen					
2940 60 653	- - - Schutzgasschweißgeräte für das MIG/MAG-Verfahren	St 1000 DM	14 161 19 621	17 688 17 661	12 979 24 007	11
2940 60 659	- - - Andere Schutzgasschweißgeräte u.ä. (z.B. nach dem MIG-, UP-RES-Verfahren) zum Lichtbogen- oder Plasmaschweißen	St 1000 DM	15 649 37 921	18 365 33 536	14 202 41 187	8
2940 60 700	- Andere Maschinen, Apparate und Geräte zum Schweißen von Metallen, auch solche zum Spritzen schmelzfähiger Metalle oder Hartmetalle	St 1000 DM	7 024 23 041	7 137 24 601	9 317 33 272	12
	- Andere Maschinen, Apparate und Geräte zum Schweißen von Nichtmetallen					
2940 60 830	- - Maschinen, Apparate und Geräte zum Widerstandsschweißen von Kunststoffen	St 1000 DM	5 486 42 729	6 408 46 378	7 063 56 393	16
2940 60 850	- - Andere Maschinen u.ä., auch zum Schneiden verwendbar	St 1000 DM	1 152 39 645	1 173 36 185	1 566 55 068	8
	Werkzeughalter und selbstöffnende Gewindeschneidköpfe					
	- Dorne, Spannzangen und Hülsen; Werkzeughalter für Drehmaschinen					
2940 71 330	- - Dorne, Spannzangen und Hülsen	t 1000 DM	1 078 63 219	873 60 601	893 61 133	33
2940 71 350	- - Werkzeughalter für Drehmaschinen	t 1000 DM	376 29 081	370 29 394	400 33 125	19
2940 71 530	- - Bohrfutter	t 1000 DM	921 33 252	.	36 960	9
2940 71 550	- - Andere Werkzeughalter (ohne Bohrfutter)	t 1000 DM	205 24 845	207 24 488	185 23 584	19
2940 71 700	- Selbstöffnende Gewindeschneidköpfe	t 1000 DM	2 192	1 861	.	2
2940 72 300	Werkstückhalter					
	- Werkstückgebundene Vorrichtungen, Vorrichtungssätze zum Zusammenstellen von werkstückgebundenen Vorrichtungen	t 1000 DM	4 298 145 676	4 353 133 312	4 726 141 536	133
2940 72 530	- - Werkstückhalter für Drehmaschinen	t 1000 DM	1 082 39 977	1 164 41 759	1 210 41 034	15
2940 72 550	- - Andere Werkstückhalter für Drehmaschinen	t 1000 DM	289 18 685	292 16 592	317 17 418	13
2940 72 730	- - Maschinenschraubstöcke	t 1000 DM	260 9 705	263 9 943	292 10 575	6

5 Produktion nach Güterarten - Deutschland

Melde-Nr.	Bezeichnung	Einheit	2. VJ 1999	1. VJ 2000	2. VJ 2000	2. VJ 2000 Anzahl Unternehmen
1	2	3	4	5	6	7
2940 72 750	- - Andere Werkstückhalter (ohne Maschinenschraubstöcke)	t 1000 DM	608 38 084	587 39 987	589 39 841	15
2940 73 000	Teilköpfe und andere Spezialvorrichtungen für Werkzeugmaschinen	t 1000 DM	1 475 75 055	1 537 77 154	1 699 82 138	26
2940 74 300	Andere Teile und Zubehör für Maschinen zum Bearbeiten von Metallen - für Maschinen zum Abtragen von Stoffen aller Art durch Laserstrahl, Ultraschall usw., für Bearbeitungszentren, Mehrwegemaschinen, Transfermaschinen und für Maschinen zur spanabhebenden Bearbeitung von Metallen	1000 DM	451 939	483 139	507 159	276
2940 74 500	- für Maschinen zur spanlosen Bearbeitung von Metallen	1000 DM	159 189	187 573	184 666	154
2940 75 300	Teile und Zubehör für Werkzeugmaschinen zum Bearbeiten von mineralischen Stoffen oder zum Kaltbearbeiten von Glas, zum Bearbeiten von Holz, Kork o.ä. harten Stoffen - für Werkzeugmaschinen, zum Bearbeiten von Steinen, keramischen Waren, Beton o.ä. mineralischen Stoffen oder zum Kaltbearbeiten von Glas	1000 DM	19 011	21 583	20 006	36
2940 75 500	- für Werkzeugmaschinen, zum Bearbeiten von Holz, Kork, Bein, Hartkautschuk o.ä. harten Stoffen	1000 DM	109 426	121 998	113 582	85
2940 76 303	Teile für handgeführte, mit eingebautem nichtelektrischem Motor betriebene Werkzeuge und handgeführte Druckluftwerkzeuge - für handgeführte, mit eingebautem nichtelektrischem Motor betriebene Werkzeuge - - für Kettensägen u.ä. Holzbearbeitungsmaschinen	1000 DM	.	.	.	2
2940 76 309	- - für andere handgeführte Werkzeuge	1000 DM	.	.	.	1
2940 76 503	- für handgeführte Druckluftwerkzeuge - - für die Metallbearbeitung	1000 DM	2 658	2 554	2 500	5
2940 76 505	- - für den Bergbau und die Industrie der Steine und Erden	1000 DM	778	584	652	3
2940 76 507	- - für Heft- und Nagelwerkzeuge	1000 DM	2 971	3 676	2 803	5
2940 76 509	- - für andere Zwecke	1000 DM	1 758	.	.	3
2940 77 000	Teile für elektrische Handwerkzeuge	1000 DM	33 378	33 714	33 770	26
2940 78 300	Teile für Löt- und Schweißmaschinen, -apparate und -geräte - für nichtelektrische Maschinen, Apparate und Geräte zum Löten, Schweißen oder Brennschneiden und zum autogenen Oberflächenhärten	1000 DM	19 660	23 182	24 373	15
2940 78 500	- für elektrische Löt- und Schweißmaschinen, -apparate und -geräte	1000 DM	75 689	73 181	71 873	40
2940 91 001	Installation von Werkzeugmaschinen - zum Bearbeiten von Metallen sowie zum Abtragen von Stoffen aller Art durch Laserstrahl, Ultraschall usw.	1000 DM	49 431	55 652	66 452	54
2940 91 003	- zum Bearbeiten von mineralischen Stoffen und zum Kaltbearbeiten von Glas	1000 DM	5 676	5 231	7 498	7
2940 91 005	- zum Bearbeiten von Holz, Kork, Bein, Kautschuk o.ä. harten Stoffen	1000 DM	25 700	16 354	17 506	15
2940 91 007	- zum Elektroschweißen und -löten	1000 DM	.	.	.	1
2940 91 009	- zum anderen Bearbeiten	1000 DM	10 560	14 052	11 505	20
2940 92 000	Reparatur und Instandhaltung von Werkzeugmaschinen	1000 DM	187 458	197 355	213 124	290

5 Produktion nach Güterarten - Deutschland

Melde-Nr.	Bezeichnung	Einheit	2. VJ 1999	1. VJ 2000	2. VJ 2000	2. VJ 2000 Anzahl Unternehmen
1	2	3	4	5	6	7
	Konverter, Gießpfannen, -formen für Ingots, Masseln o.dgl.; Gießmaschinen für Gießereien, Stahlwerke u.a. metallurgische Betriebe, Metallwalzwerke - Konverter, Gießpfannen, -formen für Ingots, Masseln o.dgl.; Gießmaschinen für Gießereien, Stahlwerke u.a. metallurgische Betriebe					
2951 11 330	- - Konverter und Gießmaschinen (ohne Druckgießmaschinen)	St 1000 DM	47 .	53 .	44 .	5
2951 11 350	- - Gießformen für Ingots, Masseln, Gießpfannen oder dergleichen	St 1000 DM	- .	- .	- .	-
2951 11 370	- - Druckgießmaschinen	St 1000 DM	43 29 649	29 21 271	55 42 580	3
2951 11 530	- - Metallwalzwerke	St 1000 DM	2
2951 11 550	- - Rohrwalzwerke	St 1000 DM	2
2951 11 570	- - Warmwalzwerke und kombinierte Warm- und Kaltwalzwerke	St 1000 DM	457 .	480 231 072	410 .	8
2951 11 570	- - Kaltwalzwerke	St 1000 DM	12 30 017	18 53 910	5 59 261	3
2951 12 300	Teile für Maschinen für die Metallerzeugung, Walzwerkseinrichtungen, Gießmaschinen - für Konverter, Gießpfannen, Gießformen, Gießmaschinen für Gießereien, Stahlwerke und andere metallurgische Betriebe	1000 DM	47 772	42 059	57 837	40
2951 12 503	- Walzen für Metallwalzwerke	St 1000 DM	582 18 752	575 18 116	505 16 527	3
2951 12 509	- - aus Eisen oder Stahl, gegossen	St 1000 DM	3
2951 12 509	- - Andere Walzen für Metallwalzwerke	St 1000 DM	3
2951 12 700	- Andere Teile für Metallwalzwerke	1000 DM	92 144	87 568	101 422	49
2951 91 003	Installation von Maschinen für die Metallerzeugung, Walzwerkseinrichtungen, Gießmaschinen - von Maschinen für die Metallerzeugung und von Walzwerkseinrichtungen	1000 DM	60 084	41 856	45 584	18
2951 91 009	- von Gießmaschinen	1000 DM	.	.	.	3
2951 92 000	Reparatur und Instandhaltung von Maschinen für die Metallerzeugung, Walzwerkseinrichtungen, Gießmaschinen	1000 DM	52 047	74 360	88 850	49
2952 11 003	Stetigförderer für Arbeiten unter Tage (Streb- und Streckenfördermittel) (z.B. Förderbänder, Kettenkratzförderer) - Förderbänder; schiebende und stauende Fördermittel (z.B. Kettenkratzförderer)	St 1000 DM	42 .	36 .	46 .	3
2952 11 009	- Andere Stetigförderer für Arbeiten unter Tage	St 1000 DM	15 1 819	13 1 172	14 .	3
2952 12 333	Abbau-, Tunnelbohr- und andere Streckenvortriebsmaschinen, Bohrmaschinen und Tiefbohrgeräte - Abbau-, Tunnelbohr- und andere Streckenvortriebsmaschinen - - selbstfahrend	St 1000 DM	2
2952 12 335	- - - Abbaumaschinen	St 1000 DM	2
2952 12 335	- - - Tunnelbohr- und Vortriebsmaschinen	St 1000 DM	78 .	29 .	27 .	5
2952 12 353	- - - Andere Abbau-, Tunnelbohr- und Streckenvortriebsmaschinen	St 1000 DM	. .	- .	. .	1
2952 12 355	- - - Schrämmaschinen, Kohlenhobel u.a. Abbaumaschinen	St 1000 DM	. .	- .	. .	1
2952 12 533	- - - Tunnelbohr- und Vortriebsmaschinen	St 1000 DM	- .	-
2952 12 533	- Bohrmaschinen und Tiefbohrgeräte - - selbstfahrend	St 1000 DM	- .	-
2952 12 533	- - - Tiefbohrgeräte	St 1000 DM	61 12 550	57 18 508	61 16 962	5
2952 12 535	- - - Andere Bohrmaschinen	St 1000 DM	1

5 Produktion nach Güterarten - Deutschland

Melde-Nr.	Bezeichnung	Einheit	2. VJ 1999	1. VJ 2000	2. VJ 2000	2. VJ 2000 Anzahl Unternehmen
1	2	3	4	5	6	7
2952 12 553	- - nicht selbstfahrend - - - Andere Tiefbohrgeräte	St 1000 DM	2
2952 12 555	- - - Andere Bohrmaschinen, a.n.g. Planiermaschinen (Bulldozer und Angledozer)	St 1000 DM	. .	80 2 674	86 3 254	3
2952 21 300	- auf Gleisketten	St 1000 DM	- -	- -	- -	-
2952 21 500	- Andere Planiermaschinen	St 1000 DM	- -	- -	- -	-
2952 22 000	Erd- oder Straßenhobel (Grader), selbstfahrend	St 1000 DM	2
2952 23 000	Schürfwagen (Scraper), selbstfahrend	St 1000 DM	. -	. -	. -	-
2952 24 000	Straßenwalzen und andere Bodenverdichter, selbstfahrend	St 1000 DM	5 004 199 552	3 993 182 705	5 848 256 824	6
2952 25 300	Frontschaufellader, selbstfahrend - Lader für Arbeiten unter Tage	St 1000 DM	. .	- -	- -	-
2952 25 500	- Andere Frontschaufellader	St 1000 DM	2 707 221 060	2 814 232 022	3 123 260 679	11
2952 26 010	Bagger mit um 360 Grad drehbarem Überwagen - Hydraulische Mini-Bagger mit einem Dienstgewicht von 6 t oder weniger	St 1000 DM	1 402 52 709	1 698 68 868	1 996 82 822	5
2952 26 030	- Hydraulische Raupen-Bagger mit einem Dienstgewicht von mehr als 6 t	St 1000 DM	269 68 664	305 117 269	306 101 831	8
2952 26 050	- Hydraulische Bagger auf Rädern	St 1000 DM	1 364 252 233	1 518 273 576	2 043 371 675	10
2952 26 070	- Seilbagger und andere Bagger	St 1000 DM	5 1 076	12 2 534	. .	2
	Andere Bagger, Schürf- u.a. Schaufellader; andere selbstfahrende Maschinen zur Erdbewegung u.ä. - Andere Bagger, auch Schaufellader, mit nicht um 360 Grad drehbarem Überwagen	St 1000 DM	- -	- -	- -	-
2952 27 330	- - Baggerlader	St 1000 DM	- -	- -	- -	-
2952 27 353	- - - Andere Bagger oder Lader - - - Spezialbagger für den Tagebau (z.B. Schaufelradbagger, Eimerkettenbagger mit mehr als 100 t Dienstgewicht)	St 1000 DM	- -	- -	- -	-
2952 27 359	- - - Andere Bagger und Lader, a.n.g.	St 1000 DM	19 4 197	5 319	5 405	3
2952 27 500	- Andere selbstfahrende Maschinen zur Erdbewegung u.ä., a.n.g.	St 1000 DM	86 28 286	112 31 734	124 44 022	7
2952 28 000	Planierschilde für Planiermaschinen (Bulldozer oder Angledozer)	t 1000 DM	2
	Andere Maschinen, Apparate und Geräte zur Erdbewegung, zum Verdichten, Planieren des Bodens; für den Straßen-, Hoch- oder Tiefbau u.ä.; Rammen u. Pfahlzieher; Schneeräumer	St 1000 DM	3 693 54 660	3 887 64 521	3 258 61 336	6
2952 30 100	- Rammen und Pfahlzieher	St 1000 DM	541 5 175	991 11 061	463 6 928	5
2952 30 300	- Schneeräumer	St 1000 DM	16 049 106 977	12 362 96 436	14 855 119 285	7
2952 30 500	- Maschinen, Apparate und Geräte zum Feststampfen oder Verdichten des Bodens	St 1000 DM	. .	183	. .	2
2952 30 700	- Andere nichtselbstfahrende Maschinen, Apparate und Geräte zur Erdbewegung usw. (z.B. Schälsschraper)	St 1000 DM	. .	183	. .	2
2952 30 900	- Maschinen, Apparate und mechanische Geräte für den Straßen-, Hoch- oder Tiefbau oder für ähnliche Arbeiten, a.n.g.	St 1000 DM	2 483 239 859	2 468 246 713	2 905 282 086	21

5 Produktion nach Güterarten - Deutschland

Melde-Nr.	Bezeichnung	Einheit	2. VJ 1999	1. VJ 2000	2. VJ 2000	2. VJ 2000 Anzahl Unternehmen
1	2	3	4	5	6	7
	Maschinen zum Sortieren, Sieben, Mischen und zur ähnlichen Bearbeitung von Erden, Steinen, Erzen u.a. mineralischen Stoffen; Maschinen zum Herstellen von Gießformen aus Sand					
2952 40 310	- - für Gießereiformsande	St 1000 DM	43 11 270	38 3 810	50 6 821	6
2952 40 330	- - für Baustoffe	St 1000 DM	1 610 102 878	1 563 132 112	1 321 77 558	26
2952 40 353	- - - für bergmännisch gewonnene mineralische Stoffe	St 1000 DM	37 5 104	39 4 436	50 5 390	5
2952 40 355	- - - zum Zerkleinern oder Mahlen	St 1000 DM	43 2 723	41 1 739	.	2
2952 40 357	- - - zum Mischen oder Kneten	St 1000 DM	-	-	.	1
2952 40 370	- - für andere mineralische Stoffe	St 1000 DM	421 41 753	304 36 004	318 37 658	11
2952 40 500	- Beton- und Mörtelmischmaschinen	St 1000 DM	29 134 105 416	34 356 102 636	34 022 114 904	16
2952 40 700	- Maschinen zum Mischen mineralischer Stoffe mit Bitumen	St 1000 DM	68 42 055	26 23 022	52 .	3
2952 40 810	- - - Andere Maschinen und Apparate für mineralische Stoffe	St 1000 DM	47 19 577	56 30 452	46 14 988	5
2952 40 830	- - für die Baustoffindustrie	St 1000 DM	793 68 939	1 207 65 020	1 594 77 311	21
2952 40 850	- - für bergmännisch gewonnene mineralische Stoffe	St 1000 DM	14 985	.	.	2
2952 40 870	- - für andere mineralische Stoffe	St 1000 DM	162 58 504	81 15 725	119 18 050	7
2952 50 000	Gleiskettenzugmaschinen	St 1000 DM	.	.	.	1
2952 61 303	Teile für Bohrmaschinen, Tiefbohrgeräte, Krane, Planier- oder andere Erdbewegungsmaschinen - für Bohrmaschinen und Tiefbohrgeräte	1000 DM	3 101	3 183	3 732	5
2952 61 305	- - für Tiefbohrgeräte	1000 DM	58 784	43 525	56 088	17
2952 61 503	- für Krane, Planier- oder andere Erdbewegungsmaschinen	1000 DM	44 816	46 679	49 082	17
2952 61 505	- - für Lader	1000 DM	22 137	17 339	35 056	8
2952 61 507	- - für Spezialbagger für den Tagebau	1000 DM	27 717	28 763	33 177	16
2952 61 509	- - für Abbau-, Tunnelbohr- und Vortriebsmaschinen	1000 DM	377 747	348 700	391 083	101
2952 62 003	Teile für Maschinen und Apparate für mineralische Stoffe - für Maschinen und Apparate für Gießereiformsande und Gießformen aus Sand	1000 DM	11 712	20 604	14 483	10
2952 62 009	- für Maschinen und Apparate für andere mineralische Stoffe	1000 DM	100 170	120 362	119 142	64
2952 91 003	Installation von Bergwerks-, Bau- und Baustoffmaschinen - von Aufbereitungs- und Formmaschinen für Gießereiformsande	1000 DM	2 597	522	623	3
2952 91 005	- von Bau- und Baustoffmaschinen	1000 DM	20 448	26 840	31 328	30
2952 91 009	- von Bergwerksmaschinen	1000 DM	2 391	1 636	2 342	7
2952 92 000	Reparatur und Instandhaltung von Bergwerks-, Bau- und Baustoffmaschinen	1000 DM	132 672	124 441	153 400	122
2953 11 000	Milchenträhler	St 1000 DM	-	-	-	-

5 Produktion nach Güterarten - Deutschland

Melde-Nr.	Bezeichnung	Einheit	2. VJ 1999	1. VJ 2000	2. VJ 2000	2. VJ 2000 Anzahl Unternehmen
1	2	3	4	5	6	7
2953 12 000	Andere milchwirtschaftliche Maschinen, Apparate und Geräte (ohne Melkmaschinen)	St 1000 DM	1 150 25 959	359 7 034	487 20 579	10
2953 13 000	Maschinen für die Müllerei oder zum Behandeln von Getreide oder Hülsenfrüchten (ohne solche zum Reinigen, Sortieren oder Sieben hierfür und ohne Landmaschinen)	St 1000 DM	370 20 453	216 14 969	257 18 428	6
2953 14 330	Maschinen, Apparate und Geräte zum Bereiten von Wein, Most, Fruchtsäften o.ä. Getränken - Pressen zum Bereiten von Wein, Most, Fruchtsäften o.ä. Getränken - - von Wein	St 1000 DM	.	.	.	2
2953 14 350	- - von Fruchtsäften o.ä. Getränken	St 1000 DM	.	.	.	2
2953 14 500	- Andere Maschinen, Apparate und Geräte zum Bereiten von Wein, Most, Fruchtsäften o.ä. Getränken	St 1000 DM	773	161 918	155 692	3
2953 15 330	Nichtelektrische Industriebacköfen; Trockner für landwirtschaftliche Erzeugnisse; Dampffiltrier- u.ä. Maschinen zum Zubereiten von heißen Getränken oder Speisen - Nichtelektrische Industriebacköfen - - Tunnelöfen	St 1000 DM	25 632	.	21 092	4
2953 15 350	- - Andere nichtelektrische Industriebacköfen	St 1000 DM	240 26 692	160 18 705	227 19 846	5
2953 15 500	- Trockner für landwirtschaftliche Erzeugnisse	St 1000 DM	286 9 968	4 842	7 577	6
2953 15 730	- Dampffiltrier- u.ä. Maschinen zum Zubereiten von heißen Getränken oder Speisen; Apparate zum Kochen oder Wärmen von Speisen - - Dampffiltrier- und andere Maschinen zum Zubereiten von Kaffee oder anderen heißen Getränken	St 1000 DM	7 815 51 972	6 363 44 507	8 191 55 009	3
2953 15 751	- - Apparate zum Kochen oder Wärmen von Speisen - - - Großkochanlagen mit Gasbeheizung	St 1000 DM	2 316 9 325	1 989 7 141	2 446 7 888	12
2953 15 753	- - - Großkochanlagen mit elektrischer Beheizung	St 1000 DM	19 527 104 326	19 428 102 576	19 589 111 894	20
2953 15 755	- - - Großkochanlagen mit sonstiger Beheizung	St 1000 DM	2 834 11 487	2 129 6 344	2 410 7 314	7
2953 15 759	- - - Andere Apparate zum Kochen oder Wärmen von Speisen	St 1000 DM	811 10 277	806 10 792	980 16 632	6
2953 16 130	Maschinen und Apparate zum Herstellen von Lebensmitteln, Futtermitteln oder Getränken, a.n.g.; zum Gewinnen oder Aufbereiten von tierischen oder pflanzlichen Ölen und Fetten - zum Herstellen von Back- oder Teigwaren - - von Backwaren	St 1000 DM	2 331 56 211	1 943 43 566	2 162 65 552	27
2953 16 150	- - von Teigwaren	St 1000 DM	338	249	316	3
2953 16 200	- zum Herstellen von Süßwaren, Kakao oder Schokolade	St 1000 DM	212 43 817	185 36 143	354 47 188	19
2953 16 300	- zum Herstellen von Zucker	St 1000 DM	.	14 100	14 804	3
2953 16 400	- Brauereimaschinen und -apparate	St 1000 DM	674 94 512	558 78 761	686 105 672	17
2953 16 503	- zum Verarbeiten von Fleisch (einschl. Schlachthausanlagen und -einrichtungen)	St 1000 DM	9 986 177 053	9 874 156 583	10 424 182 650	41
2953 16 509	- - Maschinen und Apparate zum Verarbeiten von Fleisch	St 1000 DM	1 470 13 334	445 11 377	366 15 450	6
2953 16 600	- - Schlachthausanlagen und -einrichtungen	St 1000 DM	87 3 848	89 2 662	74 2 431	6

5 Produktion nach Güterarten - Deutschland

Melde-Nr.	Bezeichnung	Einheit	2. VJ 1999	1. VJ 2000	2. VJ 2000	2. VJ 2000 Anzahl Unternehmen
1	2	3	4	5	6	7
2953 16 701	- zum industriellen Herstellen, Verarbeiten oder Zubereiten von anderen Nahrungs- und Genußmitteln, Getränken u.ä., a.n.g. - für die Tee und Kaffee verarbeitende Industrie	St 1000 DM	487 3 517	614 3 058	7 150	5
2953 16 703	- für die Getränkeindustrie (ohne Pressen, Mühlen u.ä. Maschinen oder Apparate)	St 1000 DM	352 15 458	427 14 616	330 18 853	9
2953 16 705	- für Großküchen	St 1000 DM	6 001 15 312	7 928 18 072	8 521 17 878	11
2953 16 709	- Andere Maschinen und Apparate zum industriellen Herstellen, Verarbeiten oder Zubereiten von Nahrungs- und Genußmitteln, Getränken u.ä., a.n.g.	St 1000 DM	7 425 84 960	6 121 42 652	8 282 69 523	27
2953 16 800	- zum Gewinnen oder Aufbereiten von tierischen oder pflanzlichen Ölen oder Fetten	St 1000 DM	20 3 536	.	.	2
2953 17 000	Maschinen und Apparate zum Aufbereiten oder Verarbeiten von Tabak, a.n.g.	St 1000 DM	186 145 529	100 59 463	204 105 646	10
2953 21 330	Teile für milchwirtschaftliche Maschinen und für Pressen, Mühlen u.ä. Maschinen zum Bearbeiten von Most, Wein u.ä. Getränken - für Melkmaschinen und andere milchwirtschaftliche Maschinen - für Melkmaschinen	1000 DM	.	.	.	2
2953 21 350	- für andere milchwirtschaftliche Maschinen	1000 DM	8 108	.	.	4
2953 21 500	- Teile für Maschinen zum Bereiten von Wein, Most, Fruchtsäften u.ä. Getränken	1000 DM	254	911	785	6
2953 22 300	Teile für Maschinen zum Behandeln von Getreide, Hülsenfrüchten u.ä. und für Maschinen des Ernährungsgewerbes, a.n.g. - für Maschinen zum Reinigen, Sortieren, Sieben, Mahlen oder zum Behandeln von Körnern- oder Hülsenfrüchten, Getreide u.ä.	1000 DM	6 193	6 359	8 854	10
2953 22 501	- für Maschinen u. Apparate f.d. Nahrungs- u. Genußmittelindustrie, a.n.g. (oh. Teile f. therm. Verfahrensanlagen, Maschinen z. Bearbeiten v. heißen Getränken o. Speisen, Filter o. Zentrifugen) - für Bäckereimaschinen (ohne Teile für elektrische Backöfen)	1000 DM	11 600	11 434	10 832	17
2953 22 503	- für Süßwarenmaschinen	1000 DM	20 177	22 894	20 244	20
2953 22 505	- für Zuckerherstellungsmaschinen	1000 DM	.	.	.	1
2953 22 506	- für Fleischereimaschinen und Schlachthauseinrichtungen	1000 DM	20 523	19 094	20 452	17
2953 22 507	- für Brauereimaschinen und sonstige Maschinen zur Getränkeherstellung	1000 DM	40 659	19 721	17 820	10
2953 22 509	- für andere Maschinen der Nahrungs- und Genußmittelindustrie	1000 DM	66 963	52 521	60 424	47
2953 23 000	Teile für Maschinen und Apparate zum Aufbereiten oder Verarbeiten von Tabak, a.n.g.	1000 DM	.	.	.	8
2953 91 000	Installation von Maschinen für das Ernährungsgewerbe und die Tabakverarbeitung	1000 DM	50 696	32 768	46 106	33
2953 92 000	Reparatur und Instandhaltung von Maschinen für das Ernährungsgewerbe und die Tabakverarbeitung	1000 DM	36 988	38 665	42 777	86

5 Produktion nach Güterarten - Deutschland

Melde-Nr.	Bezeichnung	Einheit	2. VJ 1999	1. VJ 2000	2. VJ 2000	2. VJ 2000 Anzahl Unternehmen
1	2	3	4	5	6	7
2954 11 100	Maschinen zum Düsen-spinnen, Verstrecken, Texturieren oder Schneiden von synthetischen oder künstlichen Spinnstoffen; Maschinen zum Vor- oder Aufbereiten von Spinnstoffen - Maschinen zum Düsen-spinnen, Verstrecken, Texturieren oder Schneiden von synthetischen oder künstlichen Spinnstoffen	St 1000 DM	143 888	142 320	90 123	10
2954 11 300	- Krempeln (Karden)	St 1000 DM	.	.	.	2
2954 11 500	- Strecken-, Kamm- oder Vorspinnmaschinen (Flyer)	St 1000 DM	246 24 982	328 26 840	423 35 627	4
2954 11 700	- Andere Maschinen zum Vor- oder Aufbereiten von Spinnstoffen	St 1000 DM	20 627	30 045	25 949	5
2954 12 300	Maschinen zum Spinnen, Dublieren oder Zwirnen, Spulen, Wickeln oder Haspeln von Spinnstoffen sowie Maschinen zum Vorbereiten von Spinnstoffgarnen für die Weberei, Wirkerei und Strickerei - zum Spinnen von Spinnstoffen	St 1000 DM	156 71 187	215 93 280	280 125 537	4
2954 12 500	- zum Dublieren oder Zwirnen von Spinnstoffen	St 1000 DM	.	130 38 471	131 32 032	3
2954 12 700	- zum Spulen, Wickeln oder Haspeln von Spinnstoffen (einschl. Schußspulmaschinen)	St 1000 DM	2 669 73 831	1 938 78 490	2 075 83 755	9
2954 12 903	- Schär-, Zettel-, Bäum-, Schlicht- u.a. Maschinen zum Vorbereiten von Spinnstoffgarnen für die Weberei, Wirkerei und Strickerei - - für Wirkerei und Strickerei	St 1000 DM	.	.	.	3
2954 12 909	- - für Weberei	St 1000 DM	45 16 423	69 22 245	71 22 339	3
2954 13 300	Webmaschinen - zum Herstellen von Geweben mit einer Breite von 30 cm oder weniger; zum Herstellen von Geweben mit einer Breite von mehr als 30 cm, mit Schußbeintrag durch Webschützen	St 1000 DM	21 3 877	48 8 428	65 9 479	3
2954 13 500	- mit schützenlosem Schußbeintrag zum Herstellen von Geweben, mit einer Breite von mehr als 30 cm	St 1000 DM	60 073	.	.	3
2954 14 303	Wirk-, Strick-, Nähwirk-, Gimpen-, Tüll-, Spitzen-, Stick-, Posamentier-, Flecht-, Netzknüpf- und Tuftingmaschinen - Rundwirk- und Rundstrickmaschinen - - mit einem Zylinderdurchmesser von 165 mm oder weniger	St 1000 DM	.	.	.	2
2954 14 305	- - mit einem Zylinderdurchmesser von mehr als 165 mm	St 1000 DM	587 72 061	851 102 536	928 105 643	3
2954 14 533	- Flachwirk-, Flachstrick- und Nähwirkmaschinen - - Flachkullierwirk-, Flachstrick- und Nähwirkmaschinen (ohne Flachkettenwirkmaschinen) - - - Flachstrickmaschinen und Flachkullierwirkmaschinen	St 1000 DM	.	.	.	2
2954 14 535	- - - Nähwirkmaschinen	St 1000 DM	.	.	.	1
2954 14 550	- - Flachkettenwirkmaschinen (einschl. Raschelmassen)	St 1000 DM	297 80 829	251 65 545	323 88 534	3
2954 14 700	- Gimpen-, Tüll-, Spitzen-, Stick-, Posamentier-, Flecht-, Netzknüpf- und Tuftingmaschinen	St 1000 DM	340 19 984	372 23 376	470 27 464	5
2954 15 300	Schaft-, Jacquard-, Kartenschlag-, Kartenkopier-, Kartenbindemaschinen und andere Hilfsmaschinen und -apparate für Spinnerei-, Weberei-, Wirkerei- und Strickereimaschinen - Schaff-, Jacquard-, Kartenschlag-, Kartenkopier-, Kartenbindemaschinen und Kartensparvorrichtungen	t 1000 DM	682 20 841	482 15 888	566 18 604	5

5 Produktion nach Güterarten - Deutschland

Melde-Nr.	Bezeichnung	Einheit	2. VJ 1999	1. VJ 2000	2. VJ 2000	2. VJ 2000 Anzahl Unternehmen
1	2	3	4	5	6	7
2954 15 500	- Andere Hilfsmaschinen und -apparate für Spinnerei-, Wirkerei-, Strickerei- und Webereimaschinen	t 1000 DM	120 4 097	89 3 870	88 4 717	4
	Maschinen und Apparate zum Herstellen oder Ausrüsten von Filz- oder Vliesstoffen; Maschinen und Apparate zum Waschen, Bleichen, Färben o.ä. Behandeln von Garnen, Geweben u.a. Spinnstoffwaren					
2954 21 100	- Maschinen und Apparate zum Herstellen oder Ausrüsten von Filz oder Vliesstoffen (einschl. Maschinen und Apparate zum Herstellen von Filzhüten; Formen für die Hutmacherei)	t 1000 DM	2 057 41 161	1 576 39 386	1 914 48 338	12
2954 21 303	- Bügelmaschinen, Bügel- und Fixierpressen	St 1000 DM	.	.	.	2
2954 21 309	- - für den Haushalt					
	- - Andere Bügelmaschinen, Bügel- und Fixierpressen	St 1000 DM	210 10 675	426 16 646	317 12 126	5
2954 21 530	- Maschinen und Apparate zum Waschen, Bleichen oder Färben	St 1000 DM	255 55 702	270 44 296	283 50 951	12
	- - zum Waschen oder Bleichen					
2954 21 550	- - zum Färben	St 1000 DM	169 45 195	215 70 344	231 71 057	11
2954 21 700	- Maschinen und Apparate zum Auf- oder Abwickeln, Falten, Schneiden oder Auszacken von Geweben	St 1000 DM	802 25 204	823 24 808	778 27 717	14
2954 21 830	- Andere Maschinen und Apparate					
	- - Maschinen zum Herstellen von Linoleum oder anderem Fußbodenbelag durch Beschichten von Geweben oder anderen Unterlagen	St 1000 DM	.	.	.	2
	- - Maschinen oder Apparate zum Appretieren oder Ausrüsten; Maschinen zum Mangeln, Dämpfen, Formen, Entwässern					
2954 21 855	- - - Rau-, Scher- und Gewebereinigungsmaschinen	St 1000 DM	23 6 058	22 5 660	32 8 005	4
2954 21 857	- - - Andere Maschinen und Apparate zum Appretieren oder Ausrüsten	St 1000 DM	97 14 934	76 15 508	78 17 257	9
2954 21 859	- - - Andere Maschinen und Apparate, a.n.g.	St 1000 DM	1 149 28 728	1 083 19 456	1 349 28 467	9
	Maschinen für die chemische Reinigung; Trockner und Maschinen zum Waschen von Wäsche mit einem Fassungsvermögen an Trockenwäsche von mehr als 10 kg					
2954 22 300	- Maschinen zum Waschen von Wäsche mit einem Fassungsvermögen an Trockenwäsche von mehr als 10 kg	St 1000 DM	700 24 718	679 22 909	21 291	5
2954 22 500	- Maschinen für die chemische Reinigung	St 1000 DM	.	.	.	1
2954 22 700	- Trockner für Garne, Gewebe oder andere Spinnstoffwaren	St 1000 DM	579 87 129	619 118 651	662 113 730	8
	Nähautomaten, andere Nähmaschinen					
2954 23 303	- Nähautomaten	St 1000 DM	289 6 659	484 6 836	483 10 440	5
2954 23 305	- - Nähautomaten mit automatischer Nähgutführung, mit selbsthergestelltem Oberteil	St 1000 DM	182 9 973	200 10 078	190 9 885	3
2954 23 307	- - Nähautomaten mit automatischer Nähgutführung, zur Aufnahme eines bezogenen Oberteils vorgesehen	St 1000 DM	298 6 965	352 7 286	381 7 838	3
	- Andere Nähmaschinen					
2954 23 533	- - Steppstichnähmaschinen	St 1000 DM	.	.	.	2
	- - - mit horizontaler Greiferwelle					
2954 23 535	- - - mit vertikaler Greiferwelle	St 1000 DM	.	.	.	2
2954 23 539	- - - Andere Steppstichnähmaschinen (z.B. Blindstich- und Handwerkernähmaschinen)	St 1000 DM	25 1 844	.	.	2

5 Produktion nach Güterarten - Deutschland

Melde-Nr.	Bezeichnung	Einheit	2. VJ 1999	1. VJ 2000	2. VJ 2000	2. VJ 2000 Anzahl Unternehmen
1	2	3	4	5	6	7
2954 23 553	- - - Andere Nähmaschinen (ohne Steppstichnähmaschinen) - - - Liniennähmaschinen (auch Zick-Zack-Nähmaschinen)	St 1000 DM	.	.	.	2
2954 23 555	- - - Oberdecknaht-, Überwendling- und Sicherheitsnähmaschinen	St 1000 DM	.	.	.	2
2954 23 557	- - - Andere Kettenstichnähmaschinen	St 1000 DM	511 3 918	434 3 604	418 3 247	4
2954 23 559	- - - Andere Nähmaschinen und -apparate, a.n.g.	St 1000 DM	339 18 544	500 18 953	342 14 373	5
2954 30 300	Maschinen u. Apparate z. Aufbereiten, Gerben o. Bearbeiten v. Häuten, Fellen o. Leder; z. Herstellen o. Instandsetzen v. Schuhen o. Lederwaren (oh. Nähmaschinen) - zum Aufbereiten, Gerben oder Bearbeiten von Häuten, Fellen oder Leder	St 1000 DM	.	.	.	2
2954 30 500	- zum Herstellen oder Instandsetzen von Schuhen	St 1000 DM	1 119 11 285	760 9 267	618 10 926	12
2954 30 700	- Andere Maschinen und Apparate zum Herstellen und Instandsetzen von Lederwaren	St 1000 DM	.	.	.	1
2954 41 103	Teile und Zubehör für Spinnerei-, Weberei-, Wirkerei- und Strickereimaschinen oder deren Hilfsmaschinen oder -apparate - für Spinnereimaschinen oder deren Hilfsmaschinen und -apparate (ohne Spindeln, Spindelflügel, Spinnringe und Ringläufer, Rotorspinnaggregate und Teile dafür) - für Maschinen zum Düsenspinnen und Nachbehandeln von cellulosischen und synthetischen Fasern und Filamenten oder deren Hilfsmaschinen und -apparate	1000 DM	128 236	83 288	92 106	28
2954 41 109	- für andere Spinnereimaschinen oder deren Hilfsmaschinen oder -apparate	1000 DM	41 343	45 980	82 675	30
2954 41 300	- Spindeln, Spindelflügel, Spinnringe und Ringläufer, Rotorspinnaggregate und Teile dafür (auch Auflösewalzen)	t 1000 DM	750 49 481	618 42 467	631 46 148	8
2954 41 503	- Teile und Zubehör für Webmaschinen oder deren Hilfsmaschinen oder -apparate - Webschützen, Webeblätter, Weblitzen, Webschäfte	1000 DM	7 365	10 689	12 086	6
2954 41 509	- - Andere Teile und Zubehör für Webmaschinen oder deren Hilfsmaschinen oder -apparate	1000 DM	53 579	56 581	53 743	42
2954 41 700	- Teile und Zubehör für Wirk-, Strick-, Nähwirk-, Gimpfen-, Tüll-, Spitzen-, Stick-, Posamentier-, Flecht-, Netzwirk- und Tuftingmaschinen oder deren Hilfsmaschinen und -apparate	1000 DM	193 289	236 155	206 581	42
2954 42 103	Teile und Zubehör für andere Maschinen für das Textilgewerbe; Teile und Zubehör für Maschinen für das Bekleidungs- und Ledergerbergewerbe - für Maschinen zum Waschen von Wäsche, auch mit Trockenvorrichtung - für Maschinen mit einem Fassungsvermögen an Trockenwäsche von 10 kg oder weniger	1000 DM	15 545	17 698	18 654	11
2954 42 109	- für andere Maschinen zum Waschen von Wäsche	1000 DM	306	505	581	4

5 Produktion nach Güterarten - Deutschland

Melde-Nr.	Bezeichnung	Einheit	2. VJ 1999	1. VJ 2000	2. VJ 2000	2. VJ 2000 Anzahl Unternehmen
1	2	3	4	5	6	7
2954 42 201	- Teile u. Zubehör für Maschinen u. Apparate z. Waschen, Bleichen, Färben, Appretieren, Ausrüsten, Beschichten u. Imprägnieren, Trocknen, Reinigen, Bügeln u. Pressen - für Wäschetrockner mit einem Fassungsvermögen an Trockenwäsche von 10 kg oder weniger	1000 DM	3 631	5 904	4 031	4
2954 42 203	- für andere Trockner für Garne, Gewebe und andere Spinnstoffwaren	1000 DM	9 249	13 380	12 171	5
2954 42 205	- für Maschinen und Apparate zum Waschen, Bleichen, Färben, Appretieren, Ausrüsten, Beschichten und zum Auf- und Abwickeln, Falten, Schneiden von Geweben	1000 DM	46 480	42 044	43 936	23
2954 42 209	- für andere Maschinen und Apparate	1000 DM	29 127	35 094	33 613	23
2954 42 303	- Nähmaschinennadeln - für Haushaltsnähmaschinen	kg 1000 DM	.	.	.	2
2954 42 309	- für andere Nähmaschinen	kg 1000 DM	101 836 26 585	72 364 18 022	71 299 17 043	3
2954 42 500	- Möbel, Sockel und Deckel für Nähmaschinen sowie Teile dafür	t 1000 DM	.	.	.	2
2954 42 700	- Andere Nähmaschinenteile	1000 DM	12 456	16 394	15 748	14
2954 42 800	- Teile für Maschinen und Apparate zum Herstellen und Instandsetzen von Leder, Schuhen und Lederwaren	1000 DM	7 221	7 309	7 447	8
2954 50 000	Haushaltsnähmaschinen	St 1000 DM	.	.	.	2
2954 91 001	Installation von Maschinen für das Textil-, Bekleidungs- und Ledergerwerbe - von Spinnerei-, Weberei-, Strickerei- und Wirkereimaschinen	1000 DM	4 567	3 904	4 517	8
2954 91 003	- von Nähmaschinen und -automaten sowie Maschinen zum Herstellen von Leder, Schuhen und Lederwaren	1000 DM	.	.	.	1
2954 91 009	- von anderen Maschinen für das Textil- und Bekleidungsgerwerbe	1000 DM	4 656	5 572	6 658	15
2954 92 000	Reparatur und Instandhaltung von Maschinen für das Textil-, Bekleidungs- und Ledergerwerbe	1000 DM	20 986	33 394	31 683	44
2955 11 130	Maschinen und Apparate zum Her- oder Fertigstellen, Be- oder Verarbeiten von Halbstoff aus cellulosehaltigen Faserstoffen, Papier und Pappe - Maschinen und Apparate zum Herstellen von Halbstoff aus cellulosehaltigen Faserstoffen, Papier oder Pappe und zum Fertigstellen von Papier oder Pappe - zum Herstellen von Halbstoff aus cellulosehaltigen Faserstoffen	St 1000 DM	62 18 210	60 .	.	2
2955 11 150	- zum Herstellen von Papier oder Pappe	St 1000 DM	405 68 497	308 52 910	321 49 648	10
2955 11 170	- zum Fertigstellen von Papier oder Pappe	St 1000 DM	.	.	80 36 812	3
2955 11 330	- Kombinierte Rollenschneide- und -wickelmaschinen, Längs- und Querschneider, Schnellschneider für Papier oder Pappe - Kombinierte Rollenschneide- und -wickelmaschinen	St 1000 DM	87 26 427	85 24 470	106 60 264	9
2955 11 350	- Längs- und Querschneider	St 1000 DM	314 63 537	266 40 577	288 61 210	13
2955 11 370	- Schnellschneider	St 1000 DM	1 601	.	.	2
2955 11 430	- Andere Schneidemaschinen für Papier oder Pappe - Dreischneider	St 1000 DM	.	.	.	1

5 Produktion nach Güterarten - Deutschland

Melde-Nr.	Bezeichnung	Einheit	2. VJ 1999	1. VJ 2000	2. VJ 2000	2. VJ 2000 Anzahl Unternehmen
1	2	3	4	5	6	7
2955 11 450	- - Andere Schneidemaschinen	St 1000 DM	19 620	21 743	20 650	8
2955 11 500	- Maschinen zum Herstellen von Tüten, Beuteln, Säcken oder Briefumschlägen	St 1000 DM	76 71 699	95 104 496	89 86 394	9
2955 11 600	- Maschinen zum Herstellen von Schachteln, Hülsen, Trommeln o.ä., nicht durch Formpressen hergestellten Behältnissen	St 1000 DM	157 29 162	219 24 500	106 28 930	12
2955 11 700	- Maschinen zum Formpressen von Waren aus Papierhalbstoff, Papier oder Pappe	St 1000 DM	18 647	13 762	25 368	7
2955 11 800	- Andere Maschinen und Apparate zum Be- und Verarbeiten von Papierhalbstoff, Papier oder Pappe	St 1000 DM	9 566 93 649	10 302 62 581	7 648 87 159	28
2955 12 300	Teile für Maschinen und Apparate für das Papiergewerbe - zum Herstellen von Halbstoff aus cellulosehaltigen Faserstoffen	1000 DM	22 171	17 155	18 028	8
2955 12 530	- zum Her- oder Fertigstellen von Papier oder Pappe - - zum Herstellen von Papier oder Pappe	1000 DM	88 970	97 578	128 018	31
2955 12 550	- - zum Fertigstellen von Papier oder Pappe	1000 DM	15 247	14 460	19 034	10
2955 12 700	- zum Be- oder Verarbeiten von Papierhalbstoff, Papier oder Pappe	1000 DM	79 755	81 130	79 266	65
2955 91 000	Installation von Maschinen für das Papiergewerbe	1000 DM	27 334	22 144	28 112	36
2955 92 000	Reparatur und Instandhaltung von Maschinen für das Papiergewerbe	1000 DM	28 397	27 623	31 230	42
2956 11 100	Buchbindereimaschinen und -apparate - Falzmaschinen	St 1000 DM	2 336 67 738	1 984 66 633	2 091 65 978	7
2956 11 300	- Zusammentragmaschinen	St 1000 DM	147 14 552	89 14 563	75 15 371	4
2956 11 500	- Faden-, Draht- und Klammerheftmaschinen	St 1000 DM	23 554	31 074	35 143	3
2956 11 700	- Klebebindemaschinen	St 1000 DM	29 .	16 5 983	14 4 249	3
2956 11 900	- Andere Buchbindereimaschinen und -apparate	St 1000 DM	1 897 67 063	1 504 63 990	1 870 77 642	11
2956 12 300	Setzmaschinen; Maschinen zum Schriftgießen oder zum Zurichten oder Herstellen von Druckformen - Fotosetzmaschinen	St 1000 DM	- -	- -	- -	-
2956 12 500	- Andere Setzmaschinen, -apparate und -geräte; andere Maschinen zum Schriftgießen oder zum Zurichten oder Herstellen von Klischees oder Druckformen	St 1000 DM	671 10 145	839 12 763	838 13 357	3
2956 13 300	Offsetdruckmaschinen und -apparate - Rollenoffsetmaschinen und -apparate	St 1000 DM	91 784 595	58 394 925	75 729 640	6
2956 13 530	- Bogenoffsetdruckmaschinen und -apparate - - für ein Papierformat von 52 x 74 cm oder weniger (ohne solche für ein Papierformat von 22 x 36 cm oder weniger)	St 1000 DM	4 094 257 008	3 639 265 341	3 294 267 641	5
2956 13 550	- - für ein Papierformat von mehr als 52 x 74 cm, jedoch weniger als 74 x 107 cm	St 1000 DM	506 752 512	609 884 862	670 968 665	4
2956 13 570	- - für ein Papierformat von 74 x 107 cm oder mehr	St 1000 DM	2
2956 14 100	Andere Druckmaschinen und -apparate, a.n.g.; Hilfsmaschinen und -apparate für Druckmaschinen - Rollenhochdruckmaschinen und -apparate	St 1000 DM	- -	- -	- -	-
2956 14 300	- Flexodruckmaschinen und -apparate	St 1000 DM	83 45 186	72 68 476	92 100 282	10
2956 14 500	- Tiefdruckmaschinen und -apparate	St 1000 DM	. 66 027	2

5 Produktion nach Güterarten - Deutschland

Melde-Nr.	Bezeichnung	Einheit	2. VJ 1999	1. VJ 2000	2. VJ 2000	2. VJ 2000 Anzahl Unternehmen
1	2	3	4	5	6	7
2956 14 700	- Hilfsmaschinen und -apparate für Druckmaschinen	St 1000 DM	12 619 123 311	12 134 120 996	11 980 122 746	22
2956 14 930	- Andere Druckmaschinen und -apparate (z.B. Rotationsmaschinen)	St 1000 DM	30 2 449	.	.	1
2956 14 950	- - zum Bedrucken von Spinnstoffen	St 1000 DM	1 862 103 210	2 408 117 171	2 833 135 475	19
2956 15 300	- Teile für Buchbinderei-, Setz- und Druckmaschinen	St 1000 DM	38 481	48 383	42 571	24
2956 15 500	- für Buchbindereimaschinen und -apparate	1000 DM	.	9 770	10 469	5
2956 15 700	- für Maschinen zum Setzen, Schriftgießen oder zum Zureichten oder Herstellen von Druckformen	1000 DM	257 824	277 077	294 495	83
2956 21 000	- für Druck- und Druckhilfsmaschinen und -apparate	1000 DM	7 604	8 508	7 360	4
2956 22 330	Wäscheschleudern	St 1000 DM	38 20 413	34 16 407	27 13 321	5
2956 22 350	Trockner für Holz, Papierhalbstoff, Papier oder Pappe und andere Erzeugnisse, für gewerbliche Zwecke	St 1000 DM	23 887	.	.	3
2956 22 503	- Trockner für Holz, Papierhalbstoff, Papier oder Pappe	St 1000 DM	204 4 026	249 4 779	303 13 187	5
2956 22 505	- Andere Trockner	St 1000 DM	406 44 207	561 39 494	564 40 606	8
2956 22 507	- für Nahrungs- und Genußmittel	St 1000 DM	211 42 999	182 28 629	199 37 393	8
2956 22 509	- für chemische Erzeugnisse und für Erzeugnisse aus Kunststoff oder Kautschuk	St 1000 DM	2 584 72 897	917 72 623	1 001 71 147	18
2956 23 130	- für lackierte Erzeugnisse (ohne elektrisch beheizte Infrarot-Trockenöfen), (z.B. Kammer- und Durchlauföfen)	St 1000 DM	43 14 097	.	.	1
2956 23 150	- für andere Erzeugnisse, a.n.g.	St 1000 DM	2 637 412 381	2 936 438 385	3 371 493 832	14
2956 23 330	Maschinen und Apparate zum Be- oder Verarbeiten von Kautschuk oder Kunststoffen oder zum Herstellen von Waren daraus, a.n.g.	St 1000 DM	33 27 375	11 11 928	20	4
2956 23 350	- Spritzgießmaschinen	St 1000 DM	1 003 364 077	917 303 317	1 089 339 651	34
2956 23 400	- für Kautschuk	St 1000 DM	96 109 697	82 94 600	112 118 129	10
2956 23 500	- Blasformmaschinen	St 1000 DM	738 55 353	691 66 915	840 76 127	10
2956 23 600	- Vakuumform- und andere Warmformmaschinen	St 1000 DM	59 25 720	43 13 702	33 25 507	5
2956 23 730	- Maschinen zum Formen oder Runderneuern von Luftreifen oder zum Formen von Luftschläuchen	St 1000 DM	316 70 760	245 50 840	.	17
2956 23 750	- Andere Maschinen und Apparate zum Herstellen von Formteilen (z.B. Rotations- und Schleudergießmaschinen)	St 1000 DM	6 505	4 402	5 356	5
2956 23 830	- Maschinen zum Herstellen von Schaumstoffen, zum Be- und Verarbeiten von Kautschuk oder Kunststoffen, a.n.g.	St 1000 DM	200 69 674	211 64 286	244 89 370	11
	- zum Herstellen von Schaumstoffen und Schaum-, Schwamm- oder Zellkautschuk	St 1000 DM				

5 Produktion nach Güterarten - Deutschland

Melde-Nr.	Bezeichnung	Einheit	2. VJ 1999	1. VJ 2000	2. VJ 2000	2. VJ 2000 Anzahl Unternehmen
1	2	3	4	5	6	7
2956 23 853	- - - Andere Maschinen und Apparate zum Be- und Verarbeiten von Kautschuk oder Kunststoffen	St	2 236	1 817	1 967	22
	- - - Zerkleinerungsmaschinen, Mischer, Knetter und Rührwerke	1000 DM	68 881	52 539	55 559	
2956 23 859	- - - Andere Maschinen und Apparate (z.B. Schneid-, Schäl-, Spalt- und Stanzmaschinen)	St				50
		1000 DM	115 929	109 328	175 843	
	Gießerei-Formkästen; Grundplatten für Formen; Gießereimodelle; Formen für Metalle, Hartmetalle, Glas, mineralische Stoffe, Kautschuk oder Kunststoffe					
2956 24 130	- - - Gießerei-Formkästen; Grundplatten für Formen; Gießereimodelle	St	4 823	10 497	10 138	26
	- - - Gießerei-Formkästen; Gießerei-Modelle (ohne solche aus Holz); Grundplatten für Formen	1000 DM	51 524	57 365	48 746	
2956 24 150	- - Gießerei-Modelle aus Holz	St	5 040	3 811	3 743	53
		1000 DM	35 843	28 309	30 324	
2956 24 200	- Formen zum Druckgießen für Metalle oder Hartmetalle (einschl. Spritzgießen)	St	2 453	3 134	3 764	81
		1000 DM	101 021	105 351	114 709	
2956 24 300	- Andere Formen für Metalle oder Hartmetalle (z.B. Kokillen)	St				29
		1000 DM	84 577	61 714	80 373	
2956 24 500	- Formen für Glas	St	107 274	106 408	104 061	17
		1000 DM	32 452	30 530	31 216	
2956 24 600	- Formen für mineralische Stoffe	St		3 505	3 834	10
		1000 DM	33 855	29 008	31 599	
	- Formen zum Spritzgießen oder Formpressen für Kautschuk oder Kunststoffe					
2956 24 730	- - für Kautschuk	St	9 689	2 782	1 842	30
		1000 DM	34 378	42 857	39 891	
2956 24 750	- - für Kunststoffe	St	78 979	53 584	55 950	456
		1000 DM	489 089	497 771	561 857	
2956 24 800	- Andere Formen für Kautschuk oder Kunststoffe (ohne Spritzgieß- und Formpreßwerkzeuge)	St	32 417	21 002	25 992	99
		1000 DM	146 482	151 622	165 822	
	Maschinen mit eigener Funktion, a.n.g.					
2956 25 100	- Maschinen und Apparate für die Isotopentrennung und Teile dafür	St				1
		1000 DM	.	.	.	
2956 25 200	- Maschinen zum Zusammenbauen von mit Glaskolben oder Glasröhren ausgestatteten elektrischen Lampen, Elektronenröhren oder Blitzlampen	St	-	-	-	-
		1000 DM	-	-	-	
2956 25 300	- Maschinen zum Herstellen oder Warmbearbeiten von Glas oder Glaswaren	St	1 274			20
		1000 DM	39 283	34 460	33 352	
	- Maschinen zum Herstellen von Bindfäden, Seilen, Tauen oder Kabeln	St	187	170	259	9
2956 25 503	- - von Drahtseilen und Kabeln	1000 DM	35 010	17 387	27 094	
2956 25 505	- - von Bindfäden, Seilen, Tauen	St	-	.	-	-
		1000 DM	-	.	-	
	- Maschinen zum Behandeln von Metallen; zum Mischen, Kneten, Mahlen u.ä. von Stoffen aller Art, a.n.g.					
	- - Maschinen zum Behandeln von Metallen (einschl. Spulenwickelmaschinen für elektrotechnische Zwecke), a.n.g.					
2956 25 633	- - - zur Oberflächenvorbehandlung	St	969	1 181	1 261	19
		1000 DM	100 284	111 804	101 673	
2956 25 635	- - - zur Oberflächenbehandlung oder -veredlung	St	1 267	1 506	1 498	38
		1000 DM	159 902	223 207	190 254	
2956 25 639	- - - Andere Maschinen zum Behandeln von Metallen (z.B. Spulenwickelmaschinen für elektrotechnische Zwecke)	St	976	1 296	1 280	18
		1000 DM	58 306	67 890	69 740	

5 Produktion nach Güterarten - Deutschland

Melde-Nr.	Bezeichnung	Einheit	2. VJ 1999	1. VJ 2000	2. VJ 2000	2. VJ 2000 Anzahl Unternehmen
1	2	3	4	5	6	7
2956 25 651	- - Maschinen zum Mischen, Kneten, Mahlen, Zerkleinern, Sieben, Sichten, Homogenisieren, Emulgieren oder Rühren, a.n.g. für die pharmazeutische Industrie	St 1000 DM	9 302 36 196	8 212 34 517	9 386 54 237	18
2956 25 653	- - - für die chemische Industrie	St 1000 DM	1 765 56 427	1 463 55 456	1 804 54 966	22
2956 25 659	- - - für andere Industrien	St 1000 DM	1 341 62 139	1 175 66 626	1 250 69 550	36
2956 25 730	- Schreitender hydraulischer Grubenausbau, Mehrzweck-Industrieroboter, Zentralschmiersysteme - Schreitender hydraulischer Grubenausbau	St 1000 DM	.	.	.	1
2956 25 750	- - Mehrzweck-Industrieroboter	St 1000 DM	1 820 158 261	2 039 117 212	2 362 202 806	15
2956 25 770	- - Zentralschmiersysteme	St 1000 DM	24 224 30 888	23 127 30 319	24 694 32 637	10
2956 25 931	- Andere Maschinen, Apparate und Geräte mit eigener Funktion (z.B. hydropneumatische Akkumulatoren usw.) - für die automatisierte Montagetechnik - - Montagemaschinen (mit manuellen Tätigkeiten im mechanisierten Montageablauf integriert)	St 1000 DM	2 409 220 037	2 380 240 680	3 304 265 158	78
2956 25 933	- - - Montageautomaten (ohne manuelle Tätigkeiten im Montageablauf)	St 1000 DM	1 421 246 861	1 773 338 264	2 482 431 653	53
2956 25 935	- - - Montagelinien (verkettete mechanisierte und/oder automatisierte Einzelmontage- bzw. Montageroboterstationen)	St 1000 DM	504 182 370	516 352 066	597 279 544	47
2956 25 939	- - - Aufbaueinheiten (ständerlose Maschinen, die zur Ergänzung einer vorhandenen oder unter Verwendung eines Trägergestells bzw. einer Basiseinheit für den Grundaufbau von Montageeinrichtungen dienen), Kennzeichnungseinheiten zum Prägen, Signieren usw.	St 1000 DM	5 359 55 504	6 301 40 815	7 156 55 840	15
2956 25 951	- für die automatisierte Handhabung - - Handhabungsgeräte (Bewegungsachsen nicht frei programmierbar) für die automatische Zufuhr und Entnahme von Material, Werkstücken und Werkzeugen	St 1000 DM	221 654	218 882	220 332	66
2956 25 953	- - - Manipulatoren (manuell gesteuerte Bewegungseinrichtungen, ferngesteuerte Manipulatoren)	St 1000 DM	20 657	20 742	29 909	12
2956 25 959	- - - Greif- u. Spanneinrichtungen (z.B. Greif- u. Spannwerkzeuge, Werkstückaufnahmen u. -träger, Werkzeugaufnahmen u. -wechsleinrichtungen für Handhabungsgeräte, Manipulatoren u. Industrieroboter)	St 1000 DM	162 663 65 628	160 384 76 716	177 692 66 147	22
2956 25 971	- - - Andere Maschinen, Apparate und Geräte - - - für die anorganische Chemie	St 1000 DM	1 741 62 416	1 492 44 600	1 528 77 172	14
2956 25 973	- - - für die organische Chemie	St 1000 DM	695 62 081	459 23 505	900 33 543	18
2956 25 975	- - - für allgemeine chemische Zwecke	St 1000 DM	11 938 80 682	8 897 46 625	12 955 58 067	25
2956 25 978	- - - Andere Maschinen, Apparate und Geräte	St 1000 DM	1 862 797 798 947	1 625 095 779 937	1 772 194 877 495	238

5 Produktion nach Güterarten - Deutschland

Melde-Nr.	Bezeichnung	Einheit	2. VJ 1999	1. VJ 2000	2. VJ 2000	2. VJ 2000 Anzahl Unternehmen
1	2	3	4	5	6	7
2956 26 300	Teile für Maschinen für sonstige bestimmte Wirtschaftszweige, a.n.g. - Teile für Maschinen zum Zusammenbauen, Herstellen oder Warmbearbeiten von Glas oder Glaswaren	1000 DM	44 057	49 664	26 586	30
2956 26 500	- Teile für Maschinen und Apparate zum Be- oder Verarbeiten von Kautschuk oder Kunststoffen oder zum Herstellen von Waren daraus	1000 DM	344 745	358 122	390 368	184
2956 26 701	- Teile für andere Maschinen, Apparate und Geräte mit eigener Funktion für sonstige bestimmte Wirtschaftszweige - - für die Span- oder Faserplattenherstellung und Holz- oder Korkbehandlung	1000 DM	20 496	18 379	20 403	12
2956 26 703	- - für den Straßen-, Hoch- oder Tiefbau oder für ähnliche Arbeiten, a.n.g.	1000 DM	96 887	87 298	88 188	32
2956 26 705	- - für die chemische Industrie, a.n.g.	1000 DM	49 764	47 182	46 933	44
2956 26 707	- - für die automatisierte Montagetechnik und Handhabung	1000 DM	115 495	171 392	185 053	111
2956 26 709	- - für andere Maschinen, a.n.g.	1000 DM	747 658	774 060	840 086	458
2956 91 001	Installation von Maschinen für sonstige bestimmte Wirtschaftszweige, a.n.g. - von Maschinen für das Druckgewerbe	1000 DM	51 647	59 251	58 579	23
2956 91 002	- von Maschinen zum Be- oder Verarbeiten von Kautschuk oder Kunststoffen und Waren daraus	1000 DM	19 563	19 751	29 295	35
2956 91 003	- von Maschinen zum Herstellen oder Warmbearbeiten von Glas oder Glaswaren	1000 DM	1 074	1 021	859	3
2956 91 005	- von Maschinen für die automatisierte Montagetechnik und Handhabung	1000 DM	37 995	42 948	42 065	37
2956 91 007	- von Maschinen, Apparaten und Geräten für die chemische Industrie	1000 DM	53 238	23 662	27 041	26
2956 91 009	- von anderen Maschinen für sonstige bestimmte Wirtschaftszweige, a.n.g.	1000 DM	189 406	148 336	175 251	123
2956 92 000	Reparatur und Instandhaltung von Maschinen für sonstige bestimmte Wirtschaftszweige, a.n.g.	1000 DM	312 960	276 203	317 637	451
2960 13 300	Revolver, Pistolen, Gewehre und andere Waffen - Revolver und Pistolen (ohne Schreckschuß-, Leucht-, Starterpistolen und -revolver u.ä. Geräte)	St 1000 DM	45 875 22 368	33 560 13 585	50 026 20 004	7
2960 13 501	- Jagd- und Sportgewehre (auch Vorderlader) - - Sportgewehre (Kleinkaliber)	St 1000 DM	1 646 2 432	1 715 2 327	1 959 2 552	5
2960 13 503	- - Büchsen	St 1000 DM	5 422 6 926	3 883 6 788	4 857 7 727	3
2960 13 505	- - Flinten (einschl. kombinierter Jagdwaffen)	St 1000 DM	1 827 7 220	1 981 7 814	2 000 8 446	5
2960 13 509	- - Andere Jagd- und Sportwaffen (z.B. Vorderlader)	St 1000 DM	4 220	.	.	4
2960 13 700	- Andere Feuerwaffen u.ä. Geräte (z.B. Schreckschuß-, Leucht-, Reizstoff-, Starterpistolen und -revolver, Bolzenviehtötungsapparate u.ä.)	St 1000 DM	54 431 6 059	66 489 7 035	55 695	4
2960 13 900	- Andere Waffen (z.B. Feder-, Luft-, Gasdruckwaffen, Schlagstöcke usw.; ohne Säbel, Bajonette u.a. blanke Waffen)	t 1000 DM	49 9 635	44 10 701	44 10 332	4

5 Produktion nach Güterarten - Deutschland

Melde-Nr.	Bezeichnung	Einheit	2. VJ 1999	1. VJ 2000	2. VJ 2000	2. VJ 2000 Anzahl Unternehmen
1	2	3	4	5	6	7
2960 14 103	Patronen u.a. Munition und Geschosse, Teile dafür - Kartuschen für Bolzensetz- oder Nietwerkzeuge oder für Viehtötungsapparate, Teile dafür - Kartuschen für Bolzensetz- oder Nietwerkzeuge oder für Viehtötungsapparate	1000 St 1000 DM	2
2960 14 109	- - Teile für Kartuschen	1000 St 1000 DM	- -	- -	- -	-
2960 14 301	- Patronen für Gewehre, Revolver und Pistolen für zivile Zwecke, Teile dafür	1000 St 1000 DM	75 747 .	90 790 .	88 454 .	3
2960 14 303	- - Teile für Patronen für zivile Zwecke	1000 St 1000 DM	- -	- -	- -	-
2960 14 701	- Andere Munition und Geschosse - - Andere Munition und Geschosse für zivile Zwecke	1000 St 1000 DM	2
2960 15 300	Teile und Zubehör für Waffen - Teile und Zubehör für Revolver, Pistolen u.a. Waffen für zivile Zwecke	1000 DM	11 540	13 055	13 820	12
2971 11 103	Kühl-, Gefrierschränke, Tiefkühltruhen - Kombinierte Kühl- und Gefrierschränke mit gesonderten Außentüren - - für den Einbau	St 1000 DM	2
2971 11 109	- - Andere kombinierte Kühl- und Gefrierschränke	St 1000 DM	90 994 74 300	80 814 69 420	81 448 69 813	3
2971 11 333	- Haushaltskühlschränke - - Haushaltskühlschränke (ohne Einbaukühlschränke) (einschl. Absorberkühlschränken) - - - Tischkühlschränke	St 1000 DM	109 984 46 740	115 170 45 651	115 889 45 017	4
2971 11 339	- - - Andere Haushaltskühlschränke	St 1000 DM	144 961 71 212	150 739 78 032	146 356 73 629	5
2971 11 350	- - Einbaukühlschränke	St 1000 DM	308 415 155 493	292 520 146 218	256 776 126 654	3
2971 11 500	- Gefrier- und Tiefkühltruhen mit einem Inhalt von 800 l oder weniger	St 1000 DM	1
2971 11 700	- Gefrier- und Tiefkühlschränke mit einem Inhalt von 900 l oder weniger	St 1000 DM	168 666 102 603	198 082 120 468	181 125 111 425	4
2971 12 000	Haushaltsgeschirrspülmaschinen	St 1000 DM	876 487 562 839	1 020 954 658 164	982 981 618 251	4
2971 13 303	Maschinen zum Waschen von Wäsche und Wäschetrockner, mit einem Fassungsvermögen an Trockenwäsche von 10 kg oder weniger - Waschvollautomaten - - Frontlader, mit einem Fassungsvermögen bis 6 kg	St 1000 DM	695 093 660 873	909 161 845 304	746 100 680 075	6
2971 13 305	- - Toplader, mit einem Fassungsvermögen bis 6 kg	St 1000 DM	68 229 61 018	87 339 74 740	. .	2
2971 13 309	- - Andere Waschvollautomaten, mit einem Fassungsvermögen von mehr als 6 kg bis 10 kg	St 1000 DM	1
2971 13 500	- Andere Waschmaschinen	St 1000 DM	2
2971 13 700	- Wäschetrockner	St 1000 DM	209 943 164 841	312 174 229 545	226 761 177 645	4
2971 14 000	Decken aus Gewebe mit elektrischer Heizvorrichtung	St 1000 DM	9 708	12 520	9 592	3
2971 15 330	Ventilatoren und Abzugshauben - Ventilatoren mit eingebautem Elektromotor mit einer Leistung von 125 W oder weniger - - Deckenventilatoren	St 1000 DM	- -	- -	- -	-
2971 15 350	- - Andere Ventilatoren	St 1000 DM	75 744	93 653	95 787	7

5 Produktion nach Güterarten - Deutschland

Melde-Nr.	Bezeichnung	Einheit	2. VJ 1999	1. VJ 2000	2. VJ 2000	2. VJ 2000 Anzahl Unternehmen
1	2	3	4	5	6	7
2971 15 500	- Abzugshauben mit einer größten horizontalen Seitenlänge von 120 cm oder weniger	St 1000 DM	57 202	78 655	74 074	8
	Staubsauger und elektromechanische Haushaltsgeräte, mit eingebautem Elektromotor					
2971 21 130	- Staubsauger	St 1000 DM	1 272 503 273 520	1 515 456 301 407	1 306 214 253 988	11
2971 21 150	- - für eine Spannung von 110 V oder mehr					
2971 21 150	- - für eine Spannung von weniger als 110 V (einschl. Akku-Staubsaugern)	St 1000 DM	50 920 2 435	3 520	2 952	4
2971 21 300	- Böhnergeräte	St 1000 DM	.	.	.	2
2971 21 500	- Küchenabfallzerkleinerer	St 1000 DM	-	-	-	-
2971 21 700	- Lebensmittelzerkleinerungs- und -mischgeräte (Küchenmaschinen); Frucht- und Gemüsepressen	St 1000 DM	216 611 16 843	233 231 18 756	197 226 17 512	7
2971 21 800	- Andere elektromechanische Haushaltsgeräte (z.B. Schneidemaschinen), a.n.g.	St 1000 DM	177 676	165 609	218 142	13
2971 22 300	- Elektrische Rasierapparate, Haarschneide- und Schermaschinen	St 1000 DM	.	.	.	2
2971 22 300	- Rasierapparate					
2971 22 500	- Haarschneide- und Schermaschinen	St 1000 DM	16 506	.	.	7
	Elektrische Haar- und Händetrockner, Bügeleisen					
2971 23 130	- Elektrische Trockenhauben, andere Haartrockner	St 1000 DM	22 196	24 009 6 756	26 834 7 234	4
2971 23 150	- - Trocknenhauben, auch wandbefestigte					
2971 23 150	- - Andere Haartrockner	St 1000 DM	33 546 795	15 237 333	11 260 258	3
2971 23 300	- Andere Elektrowärmegegeräte zur Haarpflege	St 1000 DM	141 793 2 524	135 071 2 605	156 528 2 802	4
2971 23 500	- Elektrische Händetrockner	St 1000 DM	14 519 2 421	15 254 2 808	12 971 2 751	3
2971 23 730	- Elektrische Bügeleisen	St 1000 DM	.	.	.	1
2971 23 730	- - Dampf bügeleisen					
2971 23 750	- - Andere Bügeleisen	St 1000 DM	-	-	-	-
2971 24 300	- Andere Elektrowärmegegeräte	St 1000 DM	957 589 37 802	1 247 040 47 100	1 076 014 39 822	10
2971 24 300	- Kaffee- und Teemaschinen					
2971 24 500	- Brotröster (Toaster)	St 1000 DM	105 817 3 190	84 495 2 421	64 712 2 206	3
2971 24 700	- Warmhalteplatten	St 1000 DM	23 849 2 211	21 809 2 281	32 968 2 923	9
2971 24 930	- Andere Elektrowärmegegeräte für den Haushalt, a.n.g.					
2971 24 930	- - Elektrische Friteusen	St 1000 DM	.	.	.	2
2971 24 950	- - Andere Elektrowärmegegeräte für den Haushalt (ohne elektrische Friteusen)	St 1000 DM	793 484 35 656	520 924 32 934	790 851 29 712	17
2971 25 300	- Elektrische Warmwasserbereiter und Tauchsieder	St 1000 DM	200 762 70 280	205 348 74 327	194 651 65 157	7
2971 25 500	- Durchlauferhitzer					
2971 25 500	- Andere elektrische Warmwasserbereiter, a.n.g.	St 1000 DM	726 413 62 037	973 947 75 043	986 362 72 081	16
2971 25 700	- Tauchsieder	St 1000 DM	.	.	.	3
2971 26 300	- Elektrische Geräte zum Raum- oder Bodenheizen oder zu ähnlichen Zwecken	St 1000 DM	63 633 38 854	92 651 55 072	58 610 34 585	7
2971 26 300	- Elektrische Speicherheizgeräte					
2971 26 530	- Elektrische Radiatoren, Konvektoren, elektrische Heizgeräte mit eingebautem Ventilator	St 1000 DM	3 090 276	3 633 321	7 063 663	3
2971 26 530	- Radiatoren mit Flüssigkeitsumlauf					

5 Produktion nach Güterarten - Deutschland

Melde-Nr.	Bezeichnung	Einheit	2. VJ 1999	1. VJ 2000	2. VJ 2000	2. VJ 2000 Anzahl Unternehmen
1	2	3	4	5	6	7
2971 26 550	- - Konvektoren	St 1000 DM	.	.	.	1
2971 26 570	- - Elektrische Heizgeräte mit eingebautem Ventilator	St 1000 DM	.	321 039 18 293	261 464 17 194	6
2971 26 900	- Andere elektrische Heizgeräte	St 1000 DM	481 629 16 178	23 609	20 278	21
2971 27 000	Mikrowellengeräte	St 1000 DM	.	.	.	1
2971 28 100	- Elektrische Vollherde	St 1000 DM	253 147 179 341	320 290 236 926	275 150 207 639	11
2971 28 330	- - zum Einbau	St 1000 DM	1 328 402 237 741	1 403 599 279 384	1 373 707 256 720	9
2971 28 350	- - Elektrische Einzel- oder Mehrfachkochplatten und Kochmulden	St 1000 DM	.	.	.	2
2971 28 500	- Elektrische Grillgeräte und Bratgeräte	St 1000 DM	468 505 28 760	314 698 18 176	500 948 29 385	11
2971 28 700	- Elektrische Einbau-Backöfen	St 1000 DM	114 135 101 428	159 133 142 121	148 925 134 776	8
2971 28 900	- Andere elektrische Öfen	St 1000 DM	.	.	.	2
2971 29 000	Elektrische Heizwiderstände	t 1000 DM	4 490 72 542	5 348 84 686	5 311 79 192	22
2971 30 300	- für elektromechanische Haushaltsgeräte	1000 DM	127 682	159 985	142 949	36
2971 30 500	- für elektrische Rasierapparate, Haarschneide- und Schermaschinen	1000 DM	.	.	.	3
2971 30 700	- für Elektrowärmegeräte für den Haushalt	1000 DM	55 670	58 740	60 351	32
2972 11 133	- Back-, Brat-, Grill-, Kochgeräte und Warmhalteplatten, aus Eisen oder Stahl; Koch- und Heizgeräte, aus Kupfer	St 1000 DM	5 992 4 955	6 215 5 978	5 369 5 464	6
2972 11 135	- - Gas-Standardherde	St 1000 DM	8 755 5 947	10 406 7 547	7 563 5 367	4
2972 11 153	- - Gas-Kochmulden und -felder	St 1000 DM	8 920 3 053	12 648 4 610	14 832 4 279	6
2972 11 159	- - Andere Kochgeräte und dgl. für den Haushalt	St 1000 DM	.	.	.	1
2972 11 300	- Back-, Koch- u.ä. Geräte für Feuerung mit flüssigen Brennstoffen, aus Eisen oder Stahl	St 1000 DM	402 181	1 028	.	3
2972 11 530	- - Herde	St 1000 DM	1 150 630	896 556	.	3
2972 11 550	- - Andere Back-, Koch- u.ä. Geräte für Feuerung mit festen Brennstoffen	St 1000 DM	.	.	.	2
2972 11 700	- Koch- und Heizgeräte, aus Kupfer, Teile dafür	St 1000 DM	.	.	.	-
2972 12 330	- Heizgeräte u.ä. nichtelektrische Haushaltsgeräte, aus Eisen oder Stahl	St 1000 DM	62 820 51 021	66 381 54 909	62 064 50 150	9

5 Produktion nach Güterarten - Deutschland

Melde-Nr.	Bezeichnung	Einheit	2. VJ 1999	1. VJ 2000	2. VJ 2000	2. VJ 2000 Anzahl Unternehmen
1	2	3	4	5	6	7
2972 12 350	- - nicht mit eigener Abgasabführung	St 1000 DM	4 216	.	.	3
	- Heizgeräte u.ä. nichtelektrische Haushaltsgeräte für Feuerung mit flüssigen Brennstoffen					
2972 12 530	- - mit eigener Abgasabführung	St 1000 DM	6 467 4 884	6 375 5 333	5 083 4 300	5
2972 12 550	- - nicht mit eigener Abgasabführung	St 1000 DM	-	-	-	-
2972 12 700	- Heizgeräte u.ä. nichtelektrische Haushaltsgeräte für Feuerung mit festen Brennstoffen	St 1000 DM	11 918 17 282	13 383 19 723	9 362 16 167	11
2972 13 000	Nichtelektrische Heißlufterzeuger und -verteiler, mit motorbetriebenem Ventilator oder Gebläse, Teile dafür, aus Eisen oder Stahl	St 1000 DM				18
	Nichtelektrische Durchlauferhitzer und Heißwasserspeicher (z.B. Gasdurchlauferhitzer, Solarkollektoren u.ä.)					
2972 14 003	- mit Gasbeheizung	St 1000 DM	255 471 299 495	215 637 284 919	201 585 273 606	4
2972 14 005	- mit Ölbeheizung oder für Feuerung mit festen Brennstoffen	St 1000 DM	4 250 3 478	2 000 1 276	1 400 1 082	3
2972 14 009	- mit sonstiger Beheizung (z.B. Solarkollektoren)	St 1000 DM	15 691 16 702	17 044 10 481	21 063 16 322	6
2972 20 000	Teile für Öfen, Kochgeräte, Warmhalteplatten u.ä. nichtelektrische Haushaltsgeräte, aus Eisen oder Stahl	1000 DM	38 866	44 867	46 513	26
2999 00 000	Veredlung von Erzeugnissen dieser Güterabteilung	1000 DM	146 537	134 677	135 573	186
	Büromaschinen, Datenverarbeitungsgeräte und -einrichtungen					
3001 11 000	Schreibautomaten und Textverarbeitungsmaschinen	St 1000 DM	-	-	-	-
3001 12 000	Andere Schreibmaschinen	St 1000 DM	.	-	-	-
	Rechen- und Abrechnungsmaschinen, Registrierkassen, Frankier-, Fahrkarten- oder Eintrittskarten-Ausgabemaschinen u.ä. Maschinen, mit Rechenwerk					
3001 13 200	- Rechenmaschinen	St 1000 DM	-	-	-	-
3001 13 300	- Abrechnungsmaschinen	St 1000 DM	.	.	.	1
3001 13 500	- Registrierkassen, auch Scannerkassen	St 1000 DM	7 704 29 761	5 041 31 607	4 969 30 586	4
3001 13 700	- Frankiermaschinen, Fahrkarten- oder Eintrittskarten-Ausgabemaschinen u.ä. Maschinen, mit Rechenwerk	St 1000 DM	89 177	15 748 70 744	15 508 74 038	4
	Teile und Zubehör für Schreibautomaten, Textverarbeitungsmaschinen, Schreibmaschinen, Rechen- und Abrechnungsmaschinen u.ä. Büromaschinen					
	- Teile und Zubehör für Schreibautomaten, Textverarbeitungsmaschinen und Schreibmaschinen					
3001 14 303	- - Zusammengesetzte elektronische Schaltungen (Baugruppen)	1000 DM	-	.	.	1
3001 14 305	- - Andere Teile und Zubehör	1000 DM	.	.	.	2
	- Teile und Zubehör für Rechenmaschinen, Registrierkassen, Frankiermaschinen, Fahrkarten- oder Eintrittskarten-Ausgabemaschinen u.ä. Maschinen, mit Rechenwerk					
3001 14 503	- - Zusammengesetzte elektronische Schaltungen (Baugruppen)	1000 DM	.	.	.	2
3001 14 505	- - Andere Teile und Zubehör	1000 DM	16 425	17 224	19 794	8
	Lichtpausmaschinen u.ä. Fotokopierapparate					
3001 21 500	- Lichtpausmaschinen	St 1000 DM	.	.	.	2

5 Produktion nach Güterarten - Deutschland

Melde-Nr.	Bezeichnung	Einheit	2. VJ 1999	1. VJ 2000	2. VJ 2000	2. VJ 2000 Anzahl Unternehmen
1	2	3	4	5	6	7
3001 21 700	- Elektrostatische Fotokopierapparate	St 1000 DM	8 786 53 831	9 505 .	9 685 .	4
3001 21 900	- Andere Fotokopierapparate, auch Thermokopierapparate	St 1000 DM	- -	- -	- -	-
3001 22 000	Bogenoffsetmaschinen und -apparate für ein Papierformat von 22 x 36 cm oder weniger (Büromaschinen und -apparate)	St 1000 DM	- -	- -	- -	-
3001 23 300	Vervielfältigungs-, Adressier- und Adressenprägemaschinen, Geldsortier-, Geldzähl- u.a. Büromaschinen	St 1000 DM	1
3001 23 500	- Vervielfältigungsmaschinen	St 1000 DM	1
3001 23 903	- Adressier- und Adressenprägemaschinen; Briefsortier- u.ä. Maschinen	St 1000 DM	2 408 80 773	2 822 85 158	3 037 98 123	6
3001 23 700	- Geldsortier-, Geldzähl- oder Geldeinwickelmaschinen	St 1000 DM	2 591 12 214	676 9 643	753 11 358	4
3001 23 901	- Andere Büromaschinen und -apparate	St 1000 DM	1 123 205 7 594	993 395 8 349	886 617 7 170	6
3001 23 903	- Heftgeräte und Heftzangen	St 1000 DM	1 052 474 6 904	1 294 892 7 442	999 488 6 203	4
3001 23 909	- Locher	St 1000 DM	304 152 69 004	292 702 80 050	288 594 80 375	15
3001 23 909	- Andere Büromaschinen und -apparate, a.n.g.	St 1000 DM	304 152 69 004	292 702 80 050	288 594 80 375	15
3001 24 003	Teile und Zubehör für Vervielfältigungs-, Adressier- und Adressenprägemaschinen, Geldsortier-, Geldzählmaschinen, andere Büromaschinen	St 1000 DM	. .	1 587 .	3 444 .	3
3001 24 005	- Zusammengesetzte elektronische Schaltungen (Baugruppen)	St 1000 DM	. .	1 587 .	3 444 .	3
3001 24 005	- Andere Teile und Zubehör	St 1000 DM	17 588 .	29 355 .	17 462 .	11
3001 25 000	Teile und Zubehör für Fotokopierapparate	St 1000 DM	57 983 .	64 770 .	60 562 .	10
3001 90 000	Installation von Büromaschinen	St 1000 DM	2
3002 11 000	Analoge oder hybride automatische Datenverarbeitungsgeräte	St 1000 DM	1
3002 12 030	Digitale Datenverarbeitungsgeräte, die in einem gemeinsamen Gehäuse mindestens eine Zentraleinheit sowie, auch kombiniert, eine Ein- u. eine Ausgabeeinheit enthalten	St 1000 DM	394 033 868 040	762 262 1 677 631	660 165 1 502 544	20
3002 12 030	- tragbar (bis 10 kg)	St 1000 DM	394 033 868 040	762 262 1 677 631	660 165 1 502 544	20
3002 12 090	- nicht tragbar (über 10 kg)	St 1000 DM	172 857 258 788	153 362 222 144	166 747 232 256	20
3002 13 000	Digitale Verarbeitungseinheiten, die auch mit einer oder mehreren Speichereinheiten und/oder nur mit einer Eingabe- oder nur mit einer Ausgabeeinheit kombiniert sind	St 1000 DM	363 634 1 391 356	639 263 2 182 462	648 104 2 395 599	24
3002 14 300	Ein- oder Ausgabeeinheiten	St 1000 DM	363 634 1 391 356	639 263 2 182 462	648 104 2 395 599	24
3002 14 300	- Drucker und Plotter	St 1000 DM	28 798 173 501	22 771 151 262	38 629 232 031	19
3002 14 500	- Tastaturen	St 1000 DM	675 322 23 438	1 997 060 31 743	1 715 643 29 016	13
3002 14 730	- Andere Ein- und Ausgabeeinheiten	St 1000 DM	7 222 18 011	17 029 23 030	15 885 26 074	9
3002 14 730	- Bildschirmgeräte	St 1000 DM	7 222 18 011	17 029 23 030	15 885 26 074	9
3002 14 760	- Geldautomaten	St 1000 DM	. .	6 185 .	5 809 .	3
3002 14 770	- Andere digitale Selbstbedienungsgeräte (z.B. Kontendrucker)	St 1000 DM	. .	6 185 .	5 809 .	3
3002 14 790	- Andere Ein- oder Ausgabeeinheiten, a.n.g. (z.B. Scanner)	St 1000 DM	1 611 26 102	2
3002 15 300	Speichereinheiten	St 1000 DM	86 766 48 721	86 061 52 226	88 894 48 848	29
3002 15 300	- Zentralspeichereinheiten	St 1000 DM	86 766 48 721	86 061 52 226	88 894 48 848	29
3002 15 550	- Plattenspeichereinheiten	St 1000 DM	. .	286 3 735	262 3 833	3
3002 15 550	- Optische Plattenspeichereinheiten (einschl. magneto-optischer Plattenspeichereinheiten)	St 1000 DM	1

5 Produktion nach Güterarten - Deutschland

Melde-Nr.	Bezeichnung	Einheit	2. VJ 1999	1. VJ 2000	2. VJ 2000	2. VJ 2000 Anzahl Unternehmen
1	2	3	4	5	6	7
3002 15 570	- - Andere Plattenspeichereinheiten	St 1000 DM	.	.	.	1
3002 15 700	- Bandspeichereinheiten	St 1000 DM	.	.	.	2
3002 15 900	- Andere Speichereinheiten	St 1000 DM	.	.	.	2
3002 16 000	Andere Geräte für die Datenverarbeitung (z.B. periphere Einheiten, Locher, Lochprüfer, Rechenlocher u.ä. Geräte)	St 1000 DM	90 523 36 011	109 704 52 038	115 034 61 708	23
3002 17 003	Teile und Zubehör für automatische Datenverarbeitungsgeräte und ihre Einheiten - Zusammengesetzte elektronische Schaltungen (Baugruppen)	1000 DM	282 353	468 520	417 667	30
3002 17 005	- Andere Teile und Zubehör	1000 DM	612 144	647 237	713 308	73
3002 90 000	Installation von Datenverarbeitungsgeräten und -einrichtungen	1000 DM	34 143	38 113	42 192	20
3099 00 000	Veredlung von Erzeugnissen dieser Güterabteilung	1000 DM	.	3 691	3 501	4
	Geräte der Elektrizitätserzeugung und -verteilung u.ä.					
	Elektromotoren mit einer Leistung von 37,5 W oder weniger; andere Gleichstrommotoren; Gleichstromgeneratoren					
3110 10 100	- Elektromotoren mit einer Leistung von 37,5 W oder weniger darunter zum Absatz bestimmt	St 1000 DM	* 11 824 376 266 081	13 617 464 13 617 464 303 910	13 298 812 297 633	39 38
3110 10 300	- Gleichstrommotoren und -generatoren	St 1000 DM	* 17 253 285 465 608	19 223 776 531 957	18 424 276 506 502	55 54
	- mit einer Leistung von mehr als 37,5 W bis 750 W darunter zum Absatz bestimmt	St 1000 DM				
3110 10 530	- - mit einer Leistung von mehr als 750 W bis 75 kW	St 1000 DM	25 447 17 131	16 930 14 210	15 170 14 541	22
3110 10 550	- - - mit einer Leistung von mehr als 7,5 kW bis 75 kW	St 1000 DM	4 076 19 192	4 620 20 475	4 808 20 144	16
3110 10 700	- - mit einer Leistung von mehr als 75 kW bis 375 kW	St 1000 DM	432 7 979	480 8 383	407 7 580	9
3110 10 800	- Gleichstrom-Fahrmotoren mit einer Leistung von mehr als 375 kW	St 1000 DM	- -	- -	- -	-
	- Andere Gleichstrommotoren und -generatoren	St 1000 DM	54 2 503	.	.	3
3110 10 930	- mit einer Leistung von mehr als 375 kW bis 750 kW	St 1000 DM		.	.	
3110 10 950	- - mit einer Leistung von mehr als 750 kW	St 1000 DM	3 894	468	.	1
3110 21 000	Allstrom-(Universal-)motoren mit einer Leistung von mehr als 37,5 W darunter zum Absatz bestimmt	St 1000 DM	* 241 105 27 201	150 823 23 568	147 274 22 908	10 9
	Einphasen-Wechselstrommotoren					
3110 22 310	- mit einer Leistung von mehr als 37,5 W bis 750 W	St 1000 DM	* 454 200 21 737	563 680 27 886	535 639 33 927	22 21
3110 22 330	- mit einer Leistung von mehr als 37,5 W bis 75 W darunter zum Absatz bestimmt	St 1000 DM	* 469 053 55 443	494 092 55 033	459 241 56 295	25 24
3110 22 350	- - mit einer Leistung von mehr als 75 W bis 375 W	St 1000 DM	* 45 803 4 157	41 643 4 009	36 706 3 690	19 18
3110 22 500	- mit einer Leistung von mehr als 375 W bis 750 W darunter zum Absatz bestimmt	St 1000 DM	* 109 662 8 941	133 854 11 201	122 850 10 797	14 13
3110 23 000	Mehrphasen-Wechselstrommotoren mit einer Leistung von 750 W oder weniger darunter zum Absatz bestimmt	St 1000 DM	* 382 159 364 839 105 124	342 419 325 389 91 837	351 117 333 306 96 852	60 58

5 Produktion nach Güterarten - Deutschland

Melde-Nr.	Bezeichnung	Einheit	2. VJ 1999	1. VJ 2000	2. VJ 2000	2. VJ 2000 Anzahl Unternehmen
1	2	3	4	5	6	7
3110 24 030	Mehrphasen-Wechselstrommotoren mit einer Leistung von mehr als 750 W bis 75 kW - mit einer Leistung von mehr als 750 W bis 7,5 kW	St 1000 DM	626 560 267 760	598 177 262 319	676 472 295 562	56
3110 24 050	- mit einer Leistung von mehr als 7,5 kW bis 37 kW	St 1000 DM	68 354 110 600	73 548 114 015	73 117 118 205	42
3110 24 070	- mit einer Leistung von mehr als 37 kW bis 75 kW	St 1000 DM	7 411 29 512	7 006 27 462	7 517 29 012	27
3110 25 300	Mehrphasen-Wechselstrommotoren mit einer Leistung von mehr als 75 kW - Fahrmotoren mit einer Leistung von mehr als 75 kW	St 1000 DM	.	1 829 45 699	1 892 57 389	3
3110 25 410	- Andere Mehrphasen-Wechselstrommotoren - - mit einer Leistung von mehr als 75 kW bis 375 kW - - - mit einer Spannung von 1 000 V oder weniger	St 1000 DM	3 405 40 303	3 506 43 267	3 504 39 699	15
3110 25 430	- - - mit einer Spannung von mehr als 1 000 V	St 1000 DM	193 8 396	238 10 483	248 8 932	5
3110 25 610	- - mit einer Leistung von mehr als 375 kW bis 750 kW - - - mit einer Spannung von 1 000 V oder weniger	St 1000 DM	339 13 400	358 15 158	340 16 648	8
3110 25 630	- - - mit einer Spannung von mehr als 1 000 V	St 1000 DM	105 6 942	168 10 227	122 8 178	6
3110 25 900	- - mit einer Leistung von mehr als 750 kW	St 1000 DM	349 56 604	303 61 454	289 43 330	7
3110 26 100	Wechselstromgeneratoren - mit einer Leistung von 75 kVA oder weniger	St 1000 DM	369 1 865	629 2 362	613 1 888	5
3110 26 300	- mit einer Leistung von mehr als 75 kVA bis 375 kVA	St 1000 DM	99 .	50 1 803	76 2 314	4
3110 26 500	- mit einer Leistung von mehr als 375 kVA bis 750 kVA	St 1000 DM	85 3 190	66 3 258	86 2 512	4
3110 26 700	- mit einer Leistung von mehr als 750 kVA	St 1000 DM	218 .	282 81 748	321 83 700	6
3110 31 130	Stromerzeugungsaggregate, angetrieben durch Kolbenverbrennungsmotor mit Selbstzündung (Diesel- oder Halbdieselmotor) - mit einer Leistung von 75 kVA oder weniger - - mit einer Leistung von 7,5 kVA oder weniger	St 1000 DM	2 540 .	.	.	2
3110 31 150	- - mit einer Leistung von mehr als 7,5 kVA bis 75 kVA	St 1000 DM	274 3 543	99 2 405	136 3 813	9
3110 31 300	- mit einer Leistung von mehr als 75 kVA bis 375 kVA	St 1000 DM	225 18 240	182 14 039	176 12 567	13
3110 31 500	- mit einer Leistung von mehr als 375 kVA bis 750 kVA	St 1000 DM	74 9 740	68 10 564	104 20 557	9
3110 31 730	- mit einer Leistung von mehr als 750 kVA - - mit einer Leistung von mehr als 750 kVA bis 2 000 kVA	St 1000 DM	.	.	.	1
3110 31 750	- - mit einer Leistung von mehr als 2 000 kVA	St 1000 DM	-	-	-	-
3110 32 330	Stromerzeugungsaggregate, angetrieben durch Kolbenverbrennungsmotor mit Fremdzündung; andere Stromerzeugungsaggregate; elektrische rotierende Umformer - Stromerzeugungsaggregate, angetrieben durch Kolbenverbrennungsmotor mit Fremdzündung - - mit einer Leistung von 7,5 kVA oder weniger	St 1000 DM	4 732 14 007	18 098 22 434	8 546 16 863	4
3110 32 350	- - mit einer Leistung von mehr als 7,5 kVA	St 1000 DM	242 9 834	737 7 981	731 12 369	5

5 Produktion nach Güterarten - Deutschland

Melde-Nr.	Bezeichnung	Einheit	2. VJ 1999	1. VJ 2000	2. VJ 2000	2. VJ 2000 Anzahl Unternehmen
1	2	3	4	5	6	7
3110 32 500	- Andere Stromerzeugungsaggregate (z.B. Turbogeneratoren)	St 1000 DM	383 203 635	401 215 185	414 308 290	11
3110 32 700	- Elektrische rotierende Umformer	St 1000 DM	1 499 60 344	1 208 33 525	1 479 49 229	6
3110 41 330	Transformatoren mit Flüssigkeitsisolation - mit einer Leistung von 650 kVA oder weniger - mit einer Leistung von 16 kVA oder weniger	St 1000 DM	.	.	.	1
3110 41 350	- mit einer Leistung von mehr als 16 kVA bis 650 kVA	St 1000 DM	.	.	.	3
3110 41 530	- mit einer Leistung von mehr als 650 kVA bis 10 000 kVA - mit einer Leistung von mehr als 650 kVA bis 1 600 kVA	St 1000 DM	5 561	10 693	10 916	4
3110 41 550	- mit einer Leistung von mehr als 1 600 kVA bis 10 000 kVA	St 1000 DM	208 33 128	173 23 037	187 24 009	5
3110 41 700	- mit einer Leistung von mehr als 10 000 kVA	St 1000 DM	95 141 072	81 87 684	118 101 037	4
3110 42 330	Andere Transformatoren mit einer Leistung von 16 kVA oder weniger - mit einer Leistung von 1 kVA oder weniger - Meßwandler (z.B. Spannungswandler)	St 1000 DM	380 266 67 093	310 098 58 276	308 649 51 932	19
3110 42 350	- - Andere Transformatoren	St 1000 DM	16 189 956 125 211	19 306 512 128 511	20 081 550 134 902	88
3110 42 530	- mit einer Leistung von mehr als 1 kVA bis 16 kVA - Meßwandler (z.B. Spannungswandler)	St 1000 DM	3 836	2 621	3 387	3
3110 42 550	- - Andere Transformatoren	St 1000 DM	453 388 38 377	532 406 44 818	517 131 44 497	61
3110 43 330	Andere Transformatoren mit einer Leistung von mehr als 16 kVA - mit einer Leistung von mehr als 16 kVA bis 500 kVA - Leistungstransformatoren	St 1000 DM	423 5 153	716 11 230	570 9 573	7
3110 43 350	- - Andere Transformatoren	St 1000 DM	68 743 19 741	67 427 19 073	78 389 21 278	34
3110 43 530	- mit einer Leistung von mehr als 500 kVA - - Leistungstransformatoren mit einer Leistung von mehr als 500 kVA bis 1 600 kVA	St 1000 DM	1 236 29 534	753 19 469	1 047 27 583	7
3110 43 550	- - Leistungstransformatoren mit einer Leistung von mehr als 1 600 kVA	St 1000 DM	197 9 944	216 11 861	250 15 023	3
3110 43 570	- - Andere Transformatoren	St 1000 DM	3 494 9 084	3 533 6 837	3 281 4 276	9
3110 50 130	Vorschaltgeräte für Entladungslampen; Stromrichter; andere Drosselspulen u.a. Selbstinduktionsspulen - Vorschaltgeräte für Entladungslampen - Vorschaltdrosselspulen (Einfach- und Doppeldrosselspulen), auch mit angeschaltetem Kondensator	St 1000 DM	9 635 133 32 171	12 366 064 46 667	11 157 812 42 195	8
3110 50 150	- - Andere Vorschaltgeräte für Entladungslampen	St 1000 DM	35 098	2 077 281 30 789	1 780 927 28 254	8
3110 50 230	- Mehrkristall-Halbleiter-Gleichrichter; Schweißstromrichter - - Mehrkristall-Halbleiter-Gleichrichter	St 1000 DM	2 064 5 671	2 152 6 792	1 889 6 121	6
3110 50 250	- - Schweißstromrichter (ohne Schweißausrüstung)	St 1000 DM	.	.	.	1
3110 50 330	- Akkumulatorenladegeräte; andere Gleichrichter - - Akkumulatorenladegeräte	1000 St 1000 DM	1 079 104 614	956 134 446	520 112 282	31

5 Produktion nach Güterarten - Deutschland

Melde-Nr.	Bezeichnung	Einheit	2. VJ 1999	1. VJ 2000	2. VJ 2000	2. VJ 2000 Anzahl Unternehmen
1	2	3	4	5	6	7
3110 50 350	- - Andere Gleichrichter	1000 St	34	50	41	13
	- Wechselrichter	1000 DM	100 076	141 799	117 537	
3110 50 530	- - mit einer Leistung von 7,5 kVA oder weniger	1000 St	78	79	95	22
		1000 DM	98 601	92 312	99 373	
3110 50 550	- - mit einer Leistung von mehr als 7,5 kVA	1000 St	84	93	95	23
		1000 DM	332 713	337 311	340 398	
3110 50 730	- Andere Stromrichter	1000 St	.	.	.	49
	- - Netzgeräte, Schaltnetzteile	1000 DM	151 310	192 722	202 737	
3110 50 750	- - Andere Stromrichter	1000 St	50	50	57	17
		1000 DM	48 302	54 129	55 052	
3110 50 800	- Andere Drossel- und Selbstinduktionsspulen	1000 St	608 925	947 737	1 116 300	58
		1000 DM	324 023	500 833	544 843	
	Teile für Elektromotoren, elektrische Generatoren, Stromerzeugungsaggregate und elektrische rotierende Umformer					
3110 61 030	- für Elektromotoren und elektrische Generatoren	1000 DM	237 400	269 460	273 954	84
3110 61 050	- für Stromerzeugungsaggregate und elektrische rotierende Umformer	1000 DM	11 843	23 175	20 759	9
	Teile für Transformatoren, Drossel- u.a. Selbstinduktionsspulen und Stromrichter					
3110 62 030	- Ferritkerne für Transformatoren und Selbstinduktionsspulen	kg	994 166	1 205 996	1 155 775	4
		1000 DM	6 862	9 283	8 180	
3110 62 050	- Andere Teile für Transformatoren und Selbstinduktionsspulen	1000 DM	66 482	76 858	74 058	23
3110 62 070	- Teile für Stromrichter	1000 DM	25 786	33 712	37 494	17
3110 91 000	Installation von Elektromotoren, Generatoren und Transformatoren	1000 DM	261 511	207 505	199 217	40
3110 92 000	Reparatur und Instandhaltung von Elektromotoren, Generatoren und Transformatoren	1000 DM	184 603	192 375	297 624	175
	Elektrische Geräte zum Schließen, Unterbrechen, Schützen oder Verbinden von elektrischen Stromkreisen, für eine Spannung von mehr als 1000 V					
3120 10 100	- Sicherungen für eine Spannung von mehr als 1 000 V	St	72 449	72 873	65 420	4
		1000 DM	4 500	4 497	4 142	
3120 10 300	- Leistungsschalter	St	7 447	7 337	8 578	5
	- - für eine Spannung von weniger als 72,5 kV	1000 DM	64 004	65 317	72 238	
3120 10 400	- - für eine Spannung von 72,5 kV oder mehr	St	997	751	728	3
		1000 DM	96 470	95 296	70 509	
	- Trennschalter sowie Ein- und Ausschalter					
3120 10 530	- - für eine Spannung von weniger als 72,5 kV	St	15 341	13 166	10 658	8
		1000 DM	27 557	21 538	19 231	
3120 10 550	- - für eine Spannung von 72,5 kV oder mehr	St	.	.	.	2
		1000 DM	.	.	.	
3120 10 700	- Überspannungsableiter, Spannungsbegrenzer und Wanderwellenausgleicher, für eine Spannung von mehr als 1 000 V	St	15 416	6 794	5 667	5
		1000 DM	8 434	14 540	12 987	
3120 10 900	- Andere Geräte zum Schließen, Unterbrechen, Schützen oder Verbinden von elektrischen Stromkreisen, für eine Spannung von mehr als 1 000 V	St	594 133	548 304	569 856	15
		1000 DM	148 578	137 355	138 032	
	Sicherungen für eine Spannung von 1 000 V oder weniger					
3120 21 330	- für eine Stromstärke von 10 A oder weniger	1000 St	110 925	223 841	106 608	9
	- - Feinsicherungen	1000 DM	21 985	24 264	19 397	
3120 21 350	- - Steckbare Sicherungen	1000 St	.	5 850	.	5
		1000 DM	.	.	.	
3120 21 370	- - Andere Sicherungen	1000 St	1 621	1 367	.	2
	- für eine Stromstärke von mehr als 10 A bis 63 A	1000 DM	567	517	.	
3120 21 530	- - Steckbare Sicherungen	1000 St	10 964	16 640	14 020	5
		1000 DM	2 598	3 886	3 642	

5 Produktion nach Güterarten - Deutschland

Melde-Nr.	Bezeichnung	Einheit	2. VJ 1999	1. VJ 2000	2. VJ 2000	2. VJ 2000 Anzahl Unternehmen
1	2	3	4	5	6	7
3120 21 550	- - Andere Sicherungen	1000 St 1000 DM	33 147 27 746	44 978 35 544	55 799 35 816	11
3120 21 700	- für eine Stromstärke von mehr als 63 A	1000 St 1000 DM	14 807 17 083	17 226 20 715	16 264 18 322	10
3120 22 330	Leistungsschalter für eine Spannung von 1 000 V oder weniger - für eine Stromstärke von 63 A oder weniger - - Leistungsschutzschalter	1000 St 1000 DM	14 986 149 874	12 067 133 605	12 431 156 851	17
3120 22 350	- - Andere Leistungsschalter	1000 St 1000 DM	1 588 82 801	3 056 97 644	3 080 92 391	10
3120 22 530	- für eine Stromstärke von mehr als 63 A - - Installationsschutzschalter	1000 St 1000 DM	3 200 46 333	3 605 54 311	3 295 54 181	7
3120 22 550	- - Gekapselte Leistungsschalter	1000 St 1000 DM	36 .	39 .	41 .	3
3120 22 570	- - Offene Leistungsschalter	1000 St 1000 DM	6 26 569	6 24 452	6 26 834	4
3120 23 300	Andere Geräte zum Schützen von elektrischen Stromkreisen für eine Spannung von 1 000 V oder weniger - für eine Stromstärke von 16 A oder weniger	St 1000 DM	7 702 580 43 919	8 588 298 41 551	8 201 225 40 220	13
3120 23 500	- für eine Stromstärke von mehr als 16 A bis 125 A	St 1000 DM	4 526 483 56 489	4 093 453 61 175	3 656 454 55 529	9
3120 23 700	- für eine Stromstärke von mehr als 125 A	St 1000 DM	5 872	5 359	4 398	5
3120 24 330	Relais - für eine Spannung von 60 V oder weniger - - für eine Stromstärke von 2 A oder weniger	1000 St 1000 DM	22 622 32 833	28 516 31 050	32 232 29 707	18
3120 24 350	- - für eine Stromstärke von mehr als 2 A (z.B. Fernmelderelais)	1000 St 1000 DM	25 843	14 310 30 807	10 582 25 807	8
3120 24 510	- Andere Relais für eine Spannung von mehr als 60 V bis 1 000 V - - für eine Stromstärke von mehr als 2 A bis 16 A (ohne Zeit- und Meßrelais)	1000 St 1000 DM	12 629 123 969	18 366 145 135	15 808 135 069	25
3120 24 530	- - für eine Stromstärke von mehr als 16 A bis 125 A (ohne Zeit- und Meßrelais)	1000 St 1000 DM	2 451 53 268	2 711 57 805	2 775 55 705	10
3120 24 550	- - für eine Stromstärke von mehr als 125 A (ohne Zeit- und Meßrelais)	1000 St 1000 DM	35 .	45 .	38 .	5
3120 24 570	- - Zeitrelais	1000 St 1000 DM	456 19 869	471 20 674	421 18 449	18
3120 24 590	- - Meßrelais	1000 St 1000 DM	603 98 648	435 89 297	456 95 008	18
3120 25 010	Andere Schalter (Ein-, Aus- oder Umschalter für Gebäudeinstallation), für eine Spannung von 1 000 V oder weniger - Schalter, Trenner für Hauptstromkreise	1000 St 1000 DM	17 658 82 272	18 711 89 587	17 877 88 795	34
3120 25 020	- Schalter für Steuer- und Hilfsstromkreise	1000 St 1000 DM	52 125 206 779	61 645 222 972	73 675 218 776	33
3120 25 030	- Schalter für elektronische Anwendung	1000 St 1000 DM	76 164 127 370	98 562 134 290	91 604 130 395	29
3120 25 040	- Schalter für industrielle Anwendung	1000 St 1000 DM	9 520 207 490	10 186 221 111	9 889 222 753	34
3120 25 050	- Elektromechanische Geräteschalter	1000 St 1000 DM	58 620 148 356	60 654 169 177	61 027 163 974	23
3120 25 060	- Elektronische Geräteschalter	1000 St 1000 DM	12 176 68 979	11 377 75 691	14 364 70 992	15
3120 25 070	- Elektromechanische Installationsschalter	1000 St 1000 DM	19 534 95 475	22 280 107 346	20 491 99 670	24
3120 25 080	- Elektronische Installationsschalter	1000 St 1000 DM	1 345 53 006	1 609 58 703	1 492 57 811	10

5 Produktion nach Güterarten - Deutschland

Melde-Nr.	Bezeichnung	Einheit	2. VJ 1999	1. VJ 2000	2. VJ 2000	2. VJ 2000 Anzahl Unternehmen
1	2	3	4	5	6	7
3120 25 090	- Programmierbare Schalter (z.B. Zeitschalter)	1000 St 1000 DM	26 033	26 524	24 201	10
3120 26 030	Lampenfassungen für eine Spannung von 1 000 V oder weniger - Glühlampenfassungen	1000 St 1000 DM	31 407 18 928	36 530 28 432	33 280 25 513	11
3120 26 050	- Fassungen für Leuchtstofflampen	1000 St 1000 DM	105 326 26 576	136 883 31 930	128 166 29 862	5
3120 27 100	Steckvorrichtungen u.a. Geräte zum Schließen, Unterbrechen, Schützen oder Verbinden von elektrischen Stromkreisen, a.n.g., für eine Spannung von 1 000 V oder weniger - Steckvorrichtungen für Koaxialkabel	1000 St 1000 DM	60 505 94 231	69 284 122 851	66 593 122 544	22
3120 27 300	- Steckvorrichtungen für gedruckte Schaltungen	1000 St 1000 DM	534 598 167 915	654 334 237 701	647 086 227 561	32
3120 27 510	- Andere Stecker und Steckvorrichtungen - Stecker und Installationssteckdosen, für industrielle Anwendung	1000 St 1000 DM	5 652 57 320	6 643 65 112	6 555 59 704	25
3120 27 520	- Stecker für häusliche Anwendung	1000 St 1000 DM	21 820 31 562	32 778 39 553	23 206 32 972	19
3120 27 530	- Installationssteckdosen für häusliche Anwendung	1000 St 1000 DM	33 419 117 259	36 182 129 386	32 113 123 803	28
3120 27 550	- Rundsteckverbinder	1000 St 1000 DM	140 989 100 424	134 377 106 598	124 419 99 283	15
3120 27 560	- Rechtecksteckverbinder	1000 St 1000 DM	263 367 145 196	273 753 169 316	284 719 173 959	20
3120 27 570	- Steckverbinder für Lichtwellenleiter	1000 St 1000 DM	30 026 13 151	.	.	4
3120 27 580	- Andere Steckverbinder	1000 St 1000 DM	1 908 937 255 610	2 213 476 259 501	2 120 947 266 773	26
3120 27 630	- Vorgefertigte Schienenverteilungen für elektrische Leitungen - für die Gebäudeinstallation	1000 St 1000 DM	.	.	.	2
3120 27 650	- für die industrielle Anwendung	1000 St 1000 DM	142 867	177 289 24 771	167 627 25 110	7
3120 27 700	- Verbindungs- und Kontaktelemente, für Drähte und Kabel	1000 St 1000 DM	806 995 400 064	921 719 426 730	921 414 418 225	37
3120 27 800	- Andere Geräte zum Schließen, Unterbrechen, Schützen oder Verbinden von elektrischen Stromkreisen, für eine Spannung von 1 000 V oder weniger, a.n.g.	1000 St 1000 DM	594 898 337 262	679 325 342 221	527 266 331 918	73
3120 31 300	Tafeln, Felder, Konsolen, Pulte, Schränke zum elektrischen Schalten oder Steuern oder für die Stromverteilung, für eine Spannung von 1 000 V oder weniger - Steuerschränke für numerische Steuerungen mit eingebauter automatischer Datenverarbeitungsmaschine	St 1000 DM	236 548 221 695	238 537 229 836	296 309 237 540	60
3120 31 500	- Speicherprogrammierbare Steuerungen	St 1000 DM	1 828 450 771 467	1 810 505 784 683	1 912 645 804 464	99
3120 31 730	- Andere Tafeln, Felder, Konsolen u.ä. - Motorschaltschränke und Energieverteiler	St 1000 DM	206 289 490 113	183 419 428 703	180 981 444 595	175
3120 31 750	- Zählertafeln und Installationsverteiler	St 1000 DM	1 551 392 245 185	1 409 748 247 705	1 334 251 241 460	40
3120 31 790	- Andere Tafeln, Felder, Konsolen u.ä., a.n.g.	St 1000 DM	16 090 557 704 216	16 462 596 694 134	16 185 855 734 045	123
3120 32 030	Tafeln, Felder, Konsolen, Pulte, Schränke zum elektrischen Schalten oder Steuern oder für die Stromverteilung, für eine Spannung von mehr als 1 000 V - für eine Spannung von mehr als 1 000 V bis 72,5 kV	St 1000 DM	64 069 323 011	33 881 301 027	38 578 299 326	42

5 Produktion nach Güterarten - Deutschland

Melde-Nr.	Bezeichnung	Einheit	2. VJ 1999	1. VJ 2000	2. VJ 2000	2. VJ 2000 Anzahl Unternehmen
1	2	3	4	5	6	7
3120 32 050	- für eine Spannung von mehr als 72,5 kV	St 1000 DM	156 423	10 983 91 822	10 142 111 514	7
3120 40 300	Teile für Elektrizitätsverteilungs- oder -schalteinrichtungen - Tafeln, Felder, Konsolen, Pulte, Schränke u.a. Träger, nicht mit den zugehörigen Geräten ausgerüstet	St 1000 DM	4 739 182 437 621	4 132 202 431 469	4 244 872 455 260	95
3120 40 903	- Zusammengesetzte elektronische Schaltungen (Baugruppen) und andere Teile für Elektrizitätsverteilungs- oder -schalteinrichtungen - - Zusammengesetzte elektronische Schaltungen (Baugruppen)	1000 DM	767 637	883 778	935 043	150
3120 40 905	- - Andere Teile für Elektrizitätsverteilungs- oder -schalteinrichtungen	1000 DM	462 594	483 050	471 383	141
3120 91 000	Installation von Elektrizitätsverteilungs- und -schalteinrichtungen	1000 DM	700 311	736 967	753 193	177
3120 92 000	Reparatur und Instandhaltung von Elektrizitätsverteilungs- und -schalteinrichtungen	1000 DM	135 074	167 435	153 183	82
3130 11 300	Isolierte Wickeldrähte - lackiert, emailliert	t 1000 DM	20 639 101 629	24 843 133 164	25 009 135 100	7
3130 11 500	- Andere Wickeldrähte	t 1000 DM	1 787 12 211	3 325 22 441	1 616 20 701	8
3130 12 000	Koaxialkabel und andere koaxiale elektrische Leiter, auch mit Anschlußstücken versehen oder dafür vorbereitet, Daten- und Steuerkabel	t 1000 DM	7 131 86 078	9 593 113 666	8 821 105 424	29
3130 13 300	Andere elektrische Leiter, auch mit Anschlußstücken versehen oder dafür vorbereitet (ohne Kabelsätze für Beförderungsmittel), für eine Spannung von 1 000 V oder weniger - für die Fernmeldetechnik, für eine Spannung von 80 V oder weniger	t 1000 DM	13 059 140 229	9 978 137 880	10 678 148 563	22
3130 13 500	- für andere Zwecke, für eine Spannung von 80 V oder weniger (z.B. Daten- und Steuerkabel)	t 1000 DM	12 600 142 063	12 275 148 145	11 933 142 779	35
3130 13 730	- für eine Spannung von mehr als 80 V bis 1 000 V, auch mit Anschlußstücken versehen	t 1000 DM	41 176 155 455	39 244 161 362	35 339 137 931	15
3130 13 750	- - für eine Spannung von mehr als 80 V bis unter 1 000 V	t 1000 DM	58 681 394 969	73 118 489 309	66 702 466 018	74
3130 14 000	Elektrische Leiter für eine Spannung von mehr als 1 000 V	t 1000 DM	36 547 218 917	30 567 191 678	28 550 177 681	21
3130 15 030	Kabel aus einzeln umhüllten optischen Fasern für die Informationsübertragung - Fernmeldekabel	kg 1000 DM	7 862 034 209 528	4 039 756 263 888	3 207 558 308 125	11
3130 15 050	- Daten- und Steuerkabel	kg 1000 DM	255 940 9 429	299 071 10 801	325 809 12 756	10
3140 11 110	Primärelemente und -batterien mit einem Rauminhalt von 300 cm ³ oder weniger - Mangandioxidentelemente und -batterien - - Alkalische Rundzellen	1000 St 1000 DM	.	.	.	2
3140 11 120	- - Alkalische Knopfzellen	1000 St 1000 DM	.	.	.	1
3140 11 130	- - Andere alkalische Mangandioxidentelemente und -batterien	1000 St 1000 DM	-	-	-	-
3140 11 150	- - Andere Rundzellen	1000 St 1000 DM	-	-	-	-
3140 11 170	- - Andere Knopfzellen	1000 St 1000 DM	-	-	-	-

5 Produktion nach Güterarten - Deutschland

Melde-Nr.	Bezeichnung	Einheit	2. VJ 1999	1. VJ 2000	2. VJ 2000	2. VJ 2000 Anzahl Unternehmen
1	2	3	4	5	6	7
3140 11 190	-- Andere Mangandioxidelemente und -batterien	1000 St 1000 DM	.	.	.	2
3140 11 230	- Quecksilberoxidelemente und -batterien -- Rundzellen	1000 St 1000 DM	-	-	-	-
3140 11 250	-- Knopfzellen	1000 St 1000 DM	-	-	-	-
3140 11 270	-- Andere Quecksilberoxidelemente und -batterien	1000 St 1000 DM	-	-	-	-
3140 11 330	- Silberoxidelemente und -batterien -- Rundzellen	1000 St 1000 DM	-	-	-	-
3140 11 350	-- Knopfzellen	1000 St 1000 DM	-	-	-	-
3140 11 370	-- Andere Silberoxidelemente und -batterien	1000 St 1000 DM	.	.	.	1
3140 11 510	- Lithiumelemente und -batterien; Luft-Zink-Elemente und -batterien -- Lithiumelemente und -batterien, -- Rundzellen	1000 St 1000 DM	3 773 21 734	4 668 22 309	20 087	3
3140 11 520	-- Knopfzellen	1000 St 1000 DM	.	.	.	1
3140 11 530	-- Andere Lithiumelemente und -batterien	1000 St 1000 DM	-	-	-	-
3140 11 550	- Luft-Zink-Elemente und -batterien -- Rundzellen	1000 St 1000 DM	-	-	-	-
3140 11 560	-- Knopfzellen	1000 St 1000 DM	-	-	-	-
3140 11 580	-- Andere Luft-Zink-Elemente und -batterien	1000 St 1000 DM	-	-	-	-
3140 11 730	- Andere elektrische Primärelemente und -batterien -- Rundzellen	1000 St 1000 DM	-	-	-	-
3140 11 750	-- Knopfzellen	1000 St 1000 DM	-	-	-	-
3140 11 790	-- Andere elektrische Primärelemente und -batterien (ohne Knopf- und Rundzellen)	1000 St 1000 DM	-	-	-	-
3140 12 100	Primärelemente und -batterien mit einem Rauminhalt von mehr als 300 cm ³ - Alkalische Mangandioxidelemente und -batterien	St 1000 DM	-	-	-	-
3140 12 200	- Andere Mangandioxidelemente und -batterien	St 1000 DM	-	-	-	-
3140 12 300	- Quecksilberoxidelemente und -batterien	St 1000 DM	-	-	-	-
3140 12 500	- Silberoxidelemente und -batterien	St 1000 DM	.	.	-	-
3140 12 600	- Lithiumelemente und -batterien	St 1000 DM	.	.	.	1
3140 12 700	- Luft-Zink-Elemente und -batterien	St 1000 DM	-	-	-	-
3140 12 800	- Andere elektrische Primärelemente und -batterien	St 1000 DM	-	-	.	1
3140 13 000	Teile für Primärelemente und -batterien	1000 DM	.	.	.	1
3140 21 100	Blei-Akkumulatoren zum Starten von Kolbenverbrennungsmotoren - mit einem Gewicht von 5 kg oder weniger -- mit flüssigem Elektrolyt	St 1000 DM	.	.	.	2
3140 21 300	-- mit festem Elektrolyt	St 1000 DM	-	-	-	-
3140 21 500	- mit einem Gewicht von mehr als 5 kg -- mit flüssigem Elektrolyt	St 1000 DM	2 015 946 108 186	2 474 551 134 484	2 139 894 115 716	6
3140 21 700	-- mit festem Elektrolyt	St 1000 DM	.	.	.	1

5 Produktion nach Güterarten - Deutschland

Melde-Nr.	Bezeichnung	Einheit	2. VJ 1999	1. VJ 2000	2. VJ 2000	2. VJ 2000 Anzahl Unternehmen
1	2	3	4	5	6	7
	Andere Blei-Akkumulatoren (ohne Starterbatterien)					
3140 22 100	- - Antriebsakkumulatoren mit flüssigem Elektrolyt	Anzahl Zellen 1000 DM	466 289 82 743	621 701 108 200	627 556 102 723	7
3140 22 300	- - mit festem Elektrolyt	Anzahl Zellen 1000 DM	.	.	.	2
3140 22 530	- - Andere Blei-Akkumulatoren mit flüssigem Elektrolyt	Anzahl Zellen 1000 DM	118 092 24 739	151 681 27 579	155 270 28 629	5
3140 22 550	- - Ortsfeste Blei-Akkumulatoren	Anzahl Zellen 1000 DM	.	.	.	2
3140 22 730	- - Andere Blei-Akkumulatoren mit festem Elektrolyt	Anzahl Zellen 1000 DM	.	.	.	3
3140 22 750	- - Ortsfeste Blei-Akkumulatoren	Anzahl Zellen 1000 DM	.	.	.	-
	Nickel-Cadmium-Akkumulatoren; Nickel-Eisen-Akkumulatoren; andere Akkumulatoren					
3140 23 100	- - Gasdichte Nickel-Cadmium-Akkumulatoren	St 1000 DM	2 906 547 .	4 445 029 .	3 112 042 .	3
3140 23 300	- - Andere Nickel-Cadmium-Antriebsakkumulatoren	Anzahl Zellen 1000 DM	.	.	.	2
3140 23 530	- - Andere Nickel-Cadmium-Akkumulatoren	Anzahl Zellen 1000 DM	.	59 299 8 141	48 579 7 294	3
3140 23 550	- - Ortsfeste Nickel-Cadmium-Akkumulatoren	Anzahl Zellen 1000 DM	.	15 077 3 256	18 419 4 345	3
3140 23 700	- - Andere Nickel-Cadmium-Akkumulatoren	St 1000 DM	-	.	.	1
3140 23 830	- - Nickel-Eisen-Akkumulatoren	St 1000 DM	.	.	.	1
3140 23 850	- - Nickel-Hybrid-Akkumulatoren; andere Akkumulatoren	St 1000 DM	-	-	-	-
3140 24 300	- - Teile für elektrische Akkumulatoren (einschl. Separatoren)	kg 1000 DM	.	.	.	1
3140 24 500	- - Platten	kg 1000 DM	.	.	.	1
3140 24 930	- - Scheider (Separatoren)	kg 1000 DM	305 886 3 713	349 960 3 857	284 920 3 964	4
3140 24 950	- - Andere Teile	1000 DM	1 539	1 049	499	5
3150 11 000	- - Gehäuse	1000 DM	-	-	-	-
3150 12 300	Innenverspiegelte Scheinwerferlampen	St 1000 DM	-	-	-	-
3150 12 500	- - Wolfram-Halogen-Glühlampen (ohne Ultraviolett- und Infrarotlampen)	1000 St 1000 DM	8 958 25 127	10 790 31 808	10 531 28 129	5
3150 12 930	- - Wolfram-Halogen-Lichtwurlampen	1000 St 1000 DM	42 322 84 608	51 259 104 653	49 981 100 716	3
3150 12 950	- - Wolfram-Halogen-Glühlampen für Kraftfahrzeuge	1000 St 1000 DM	5 405 20 957	8 249 28 597	7 388 25 922	4
3150 13 000	- - Andere Wolfram-Halogen-Glühlampen	1000 St 1000 DM	33 068 55 305	45 452 73 043	33 947 55 569	9
3150 14 300	- - für eine Spannung von mehr als 100 V	1000 St 1000 DM	45 067	57 004	47 145	7
3150 14 500	- - für eine Spannung von 100 V oder weniger	1000 St 1000 DM	2 418	3 985	3 113	6
3150 14 700	Andere Glühlampen mit einer Leistung von 200 W oder weniger u. für eine Spannung von mehr als 100 V	1000 St 1000 DM	361 1 170	590 3 139	567 2 537	4
	Andere Glühlampen	1000 St 1000 DM	25 784	118 552 31 125	121 743 31 777	4

5 Produktion nach Güterarten - Deutschland

Melde-Nr.	Bezeichnung	Einheit	2. VJ 1999	1. VJ 2000	2. VJ 2000	2. VJ 2000 Anzahl Unternehmen
1	2	3	4	5	6	7
3150 14 930	- Andere Glühlampen - für eine Spannung von mehr als 100 V	1000 St 1000 DM	1 310	8 342 7 394	7 388 5 106	6
3150 14 950	- für eine Spannung von 100 V oder weniger	1000 St 1000 DM	14 103 12 368	7 250 10 674	6 998 9 975	11
3150 15 100	Entladungslampen; Ultraviolett- und Infrarotlampen; Bogenlampen - Glühkathoden-Leuchtstofflampen mit zwei Lampensockeln (ohne Ultraviolettlampen)	1000 St 1000 DM	53 375 90 254	56 994 91 197	56 097 89 104	5
3150 15 300	- Andere Glühkathoden-Leuchtstofflampen (ohne Ultraviolettlampen)	1000 St 1000 DM	.	.	.	4
3150 15 510	- Andere Entladungslampen (ohne Ultraviolettlampen) - Verbundlampen	1000 St 1000 DM	.	.	.	2
3150 15 530	- Quecksilberdampflampen	1000 St 1000 DM	.	.	.	3
3150 15 550	- Natriumdampflampen mit U-förmiger Entladungsröhre	1000 St 1000 DM	-	.	-	-
3150 15 570	- Andere Natriumdampflampen	1000 St 1000 DM	16 201	18 148	18 476	4
3150 15 590	- Andere Entladungslampen, a.n.g.	1000 St 1000 DM	13 214	15 133	14 132	12
3150 15 700	- Ultraviolett- und Infrarotlampen; Bogenlampen	1000 St 1000 DM	1 510 32 024	1 915 36 464	1 404 37 694	9
3150 21 030	Tragbare elektrische Leuchten zum Betrieb mit eigener Stromquelle - Elektrische Notleuchten	St 1000 DM	82 412 26 499	64 815	58 353	6
3150 21 050	- Andere tragbare Leuchten	St 1000 DM	548 890 11 862	660 068 15 670	368 885 11 512	9
3150 22 030	Elektrische Tisch-, Schreibtisch-, Nachttisch- oder Stehleuchten (ohne Strahler) - für Glühlampen	St 1000 DM	421 954 30 938	573 863 39 108	392 256 29 296	29
3150 22 050	- für Entladungslampen	St 1000 DM	6 723 2 493	9 215 4 807	8 115 3 893	5
3150 22 090	- für andere Lampen	St 1000 DM	336 761 21 364	577 168 32 148	348 222 26 082	17
3150 23 000	Nichtelektrische Beleuchtungskörper	St 1000 DM	.	.	.	3
3150 24 000	Werbeleuchten, Leuchtschilder, beleuchtete Namensschilder u.dgl.	St 1000 DM	384 614 125 735	524 763 118 640	346 610 134 143	82
3150 25 310	Lüster und andere elektrische Decken- und Wandleuchten - Lüster und andere elektrische Decken- und Wandleuchten - Wohnraum- und Repräsentativleuchten (ohne Strahler) - für Glühlampen	St 1000 DM	2 964 361 91 792	3 569 313 108 584	2 841 115 90 953	47
3150 25 320	- für Halogenlampen	St 1000 DM	565 981 52 369	797 604 69 509	609 928 56 541	26
3150 25 330	- für Kompaktleuchtstofflampen	St 1000 DM	263 372 27 062	396 431 30 022	279 196 26 780	10
3150 25 340	- für andere Lampen	St 1000 DM	105 739 11 106	135 015 11 889	122 688 12 360	13
3150 25 470	- Strahler - für Glühlampen	St 1000 DM	327 176 20 782	561 191 28 031	356 515 20 671	12
3150 25 480	- für andere Lampen	St 1000 DM	623 916 27 769	1 308 766 57 261	1 095 618 50 564	19
3150 25 530	- Industrielleuchten für höhere Schutzart von mehr als IP 20, - für Glühlampen	St 1000 DM	13 537	16 991	16 450	8
3150 25 550	- für Leuchtstofflampen	St 1000 DM	1 189 716 115 929	1 515 547 124 907	1 394 315 125 031	30
3150 25 590	- für andere Lampen	St 1000 DM	8 900	8 922	7 891	5

5 Produktion nach Güterarten - Deutschland

Melde-Nr.	Bezeichnung	Einheit	2. VJ 1999	1. VJ 2000	2. VJ 2000	2. VJ 2000 Anzahl Unternehmen
1	2	3	4	5	6	7
3150 25 630	- - Büroleuchten	St	.	.	.	1
	- - - für Glühlampen	1000 DM	.	.	.	
3150 25 650	- - - für Kompaktleuchtstofflampen	St	149 740	139 037	141 609	14
		1000 DM	22 801	21 443	20 601	
3150 25 670	- - - für andere Leuchtstofflampen	St	1 106 400	1 224 601	1 246 834	17
		1000 DM	140 499	141 644	140 540	
3150 25 690	- - - für andere Lampen	St	177 085	271 284	203 887	8
		1000 DM	13 030	15 951	14 033	
3150 25 710	- - Notbeleuchtungen	St	38 442	98 207	89 468	8
		1000 DM	5 402	12 824	12 173	
3150 25 790	- - Andere elektrische Decken- und Wandleuchten	St	3 168 813	3 983 743	3 125 922	46
		1000 DM	133 485	155 181	133 610	
3150 31 000	Blitzlampen, Blitzwürfel u.dgl., für fotografische Zwecke	St	.	.	.	1
		1000 DM	.	.	.	
3150 32 000	Elektrische Beleuchtung für Weihnachtsbäume	St	204 363	.	.	3
		1000 DM	2 510	.	.	
3150 33 030	Scheinwerfer - für Glühlampen	St	41 708	44 456	43 053	11
		1000 DM	6 077	6 112	6 909	
3150 33 050	- für andere Lampen	St	37 536	41 378	43 593	13
		1000 DM	14 175	15 731	17 948	
	Andere elektrische Beleuchtungskörper					
	- Elektrische Beleuchtungskörper für die Bühnenbeleuchtung; Außenleuchten für Haus und Garten					
3150 34 330	- - Elektrische Beleuchtungskörper für die Bühnenbeleuchtung	St	61 940	67 084	61 634	4
		1000 DM	12 251	12 021	11 971	
	- - Außenleuchten für Haus und Garten					
3150 34 350	- - - für Glühlampen	St	216 253	180 556	205 223	14
		1000 DM	21 023	18 012	21 255	
3150 34 370	- - - für andere Lampen	St	66 244	69 131	66 737	9
		1000 DM	19 176	19 907	19 990	
	- Straßenleuchten					
	- - Dekorative Straßenleuchten für Fußgängerzonen					
3150 34 410	- - - für Glühlampen	St	11 516	17 251	21 878	9
		1000 DM	4 853	4 987	6 040	
3150 34 420	- - - für Leuchtstofflampen	St	9 565	8 318	7 441	9
		1000 DM	5 125	4 456	4 194	
3150 34 430	- - - für andere Lampen	St	62 285	50 556	49 882	17
		1000 DM	30 912	30 152	30 254	
	- - Andere Straßenleuchten					
3150 34 440	- - - Glühlampen	St	1 574	1 761	.	3
		1000 DM	435	447	.	
3150 34 450	- - - für Leuchtstofflampen	St	3 701	4 033	3 961	6
		1000 DM	1 259	1 346	1 481	
3150 34 460	- - - für Hochdruck-Natriumdampflampen	St	51 033	40 070	38 808	11
		1000 DM	16 987	16 079	16 092	
3150 34 470	- - - für Niederdruck-Natriumdampflampen	St	1 036	890	1 055	5
		1000 DM	.	1 026	1 081	
3150 34 480	- - - für andere Lampen	St	155 843	150 659	.	11
		1000 DM	12 086	11 335	12 014	
	- Andere Leuchten					
3150 34 530	- - Tunnelbeleuchtung	St	.	971	.	2
		1000 DM	.	.	.	
3150 34 550	- - Signal- und Befeuerungsleuchten, für Straßen-, Wasser- und Luftverkehr	St	123 422	153 834	164 093	10
		1000 DM	4 494	2 733	3 755	
3150 34 590	- - Andere Leuchten (z.B. Leuchten für Sportplätze, Flutlicht, Bahnhofsleuchten)	St	255 252	183 772	214 193	18
		1000 DM	26 658	27 876	32 380	
3150 41 000	Teile für elektrische Glühlampen und Entladungslampen (einschl. innerverspiegelter Scheinwerferlampen und Ultraviolett- und Infrarotlampen; Bogenlampen)	1000 DM	39 011	49 361	44 963	15
3150 42 300	Teile für Beleuchtungsgeräte - Teile für tragbare elektrische Leuchten zum Betrieb mit eigener Stromquelle	1000 DM	16 027	18 614	19 104	7
3150 42 530	- Teile für Leuchten und für andere Beleuchtungsgeräte					
	- - Stromschienen für elektrische Leuchten und Teile dafür	1000 DM	15 503	16 550	15 076	9

5 Produktion nach Güterarten - Deutschland

Melde-Nr.	Bezeichnung	Einheit	2. VJ 1999	1. VJ 2000	2. VJ 2000	2. VJ 2000 Anzahl Unternehmen
1	2	3	4	5	6	7
3150 42 550	-- Lampenschirme aus Papier oder Pappe	St 1000 DM	.	.	.	2
3150 42 570	-- Andere Teile für andere Beleuchtungsgeräte	1000 DM	55 245	73 208	62 661	55
3161 10 030	Zündkabelsätze und andere Kabelsätze für Beförderungsmittel -- für Kraftfahrzeuge	t 1000 DM	18 341 769 878	20 890 693 009	21 401 667 151	48
3161 10 050	-- für andere Beförderungsmittel	t 1000 DM	1 879 71 359	1 922 74 019	2 224 74 561	14
3161 21 330	Zündkerzen, Magnetzündler, Lichtmagnetzündler, Schwungmagnetzündler, Zündverteiler, Zündspulen -- Zündkerzen -- für Fahrzeuge (ohne Automobile)	1000 St 1000 DM	- -	- -	- -	-
3161 21 350	-- für Automobile	1000 St 1000 DM	.	.	.	1
3161 21 370	-- für feststehende Verbrennungsmotoren	1000 St 1000 DM	- -	- -	- -	-
3161 21 530	Magnetzündler; Lichtmagnetzündler; Schwungmagnetzündler -- für Fahrzeuge (ohne Automobile)	kg 1000 DM	.	15 084	16 421	3
3161 21 550	-- für Automobile	kg 1000 DM	- -	- -	- -	-
3161 21 570	-- für feststehende Verbrennungsmotoren	kg 1000 DM	.	.	.	1
3161 21 730	Zündverteiler; Zündspulen -- für Fahrzeuge (ohne Automobile)	kg 1000 DM	.	-	-	-
3161 21 750	-- für Automobile	kg 1000 DM	1 059 251 97 633	1 063 877 119 015	921 298 102 915	3
3161 21 770	-- für feststehende Verbrennungsmotoren	kg 1000 DM	- -	- -	- -	-
3161 22 330	Anlasser und Licht-Anlasser, andere Lichtmaschinen sowie andere Apparate und Vorrichtungen, für Verbrennungsmotoren -- Anlasser und Licht-Anlasser -- für Fahrzeuge (ohne Automobile)	kg 1000 DM	.	.	.	2
3161 22 350	-- für Automobile	kg 1000 DM	12 030 905	13 185 941	11 240 163	6
3161 22 370	-- für feststehende Verbrennungsmotoren	kg 1000 DM	- -	- -	- -	-
3161 22 530	Andere Lichtmaschinen -- für Fahrzeuge (ohne Automobile)	kg 1000 DM	.	.	.	1
3161 22 550	-- für Automobile	kg 1000 DM	378 296 13 795	464 593 16 582	389 680 13 956	4
3161 22 570	-- für feststehende Verbrennungsmotoren	kg 1000 DM	- -	- -	- -	-
3161 22 730	Andere Apparate und Vorrichtungen, für Verbrennungsmotoren -- für Verbrennungsmotoren (ohne für Verbrennungsmotoren für Automobile)	kg 1000 DM	.	-	-	-
3161 22 750	-- für Verbrennungsmotoren für Automobile (ohne Glühkerzen)	kg 1000 DM	.	.	.	1
3161 22 770	-- Glühkerzen für Verbrennungsmotoren für Automobile	kg 1000 DM	- -	- -	- -	-
3161 23 100	Elektrische Beleuchtungs- und Signalgeräte, Scheibenwischer u.ä., für Fahrzeuge -- Beleuchtungs- und Sichtsignalgeräte für Fahrräder	St 1000 DM	327 454	.	.	2
3161 23 300	-- Andere Beleuchtungs- und Sichtsignalgeräte	t 1000 DM	23 395 584 827	24 220 643 480	22 667 617 183	18
3161 23 500	Hörsignalgeräte für Kraftfahrzeuge oder Fahrräder	t 1000 DM	840 8 793	894 8 809	1 064 10 566	4

5 Produktion nach Güterarten - Deutschland

Melde-Nr.	Bezeichnung	Einheit	2. VJ 1999	1. VJ 2000	2. VJ 2000	2. VJ 2000 Anzahl Unternehmen
1	2	3	4	5	6	7
3161 23 700	- Scheibenwischer, Scheibenentfroster und Vorrichtungen gegen das Beschlagen der Fensterscheiben	t 1000 DM	6 175 132 823	6 783 142 987	7 023 147 162	4
3161 24 300	Teile für elektrische Ausrüstungen für Motoren und Fahrzeuge, a.n.g. - für elektrische Zündapparate, Zündvorrichtungen und Anlasser, Lichtmaschinen, Lade- oder Rückstromschalter	1000 DM	581 921	649 415	619 415	28
3161 24 530	- für elektrische Beleuchtungs- und Signalgeräte, Scheibenwischer, Scheibenentfroster und Vorrichtungen gegen das Beschlagen der Scheiben	1000 DM	620 164	768 319	772 718	41
3161 24 550	- für Kraftfahrzeuge	1000 DM	-	-	-	-
3162 11 100	- für elektrische Beleuchtungs- und Signalgeräte, für Fahrräder	1000 DM	-	-	-	-
3162 11 300	Elektrische Verkehrssignal-, -sicherungs-, -überwachungs- und -steuergeräte; elektrische Hör- und Sichtsignalgeräte (ohne Beleuchtungs- und Signalgeräte für Fahrzeuge) - Elektrische Verkehrssignal-, -sicherungs-, -überwachungs- und -steuergeräte	1000 DM	112 369	139 420	136 563	15
3162 11 530	- für Schienenwege u.dgl.	1000 DM	288 194 63 994	61 352	60 239	13
3162 11 550	- für Straßen, Binnenwasserstraßen, Parkplätze, Hafenanlagen u.ä.	St 1000 DM	1 226	.	.	3
3162 11 570	- Einbruchs- oder Diebstahlarmergeräte, Feuermelder u.ä. Geräte (Hör- und Sichtsignalgeräte)	St 1000 DM	.	.	.	3
3162 11 730	- für Fahrzeuge (ohne für Automobile)	St 1000 DM	600 004 130 163	620 471 127 979	596 442 139 407	22
3162 11 750	- Anzeigetafeln mit Flüssigkristallanzeige (LCD) oder Leuchtdiodenanzeige (LED)	St 1000 DM	.	1 082	2 087	4
3162 11 900	- mit Flüssigkristallanzeige (LCD)	St 1000 DM	3 018 7 646	6 328 8 491	12 449 15 217	9
3162 12 100	- mit Leuchtdiodenanzeige (LED)	St 1000 DM	1 150 839 40 496	1 329 507 44 188	1 376 260 40 919	28
3162 12 300	- Andere Hör- und Sichtsignalgeräte	St 1000 DM	943 618 81 110	1 073 152 109 933	1 086 895 109 061	8
3162 12 500	Dauermagnete; elektromagnetische Vorrichtungen - Dauermagnete aus Metall	kg 1000 DM	.	862 192 13 577	825 656 13 366	3
3162 12 700	- Andere Dauermagnete (z.B. aus agglomeriertem Ferrit)	kg 1000 DM	1 663 086 75 033	1 949 666 90 947	1 961 549 90 116	28
3162 12 900	- Elektromagnetische Kupplungen und Bremsen	St 1000 DM	.	.	.	2
3162 13 300	- Elektromagnetische Hebeköpfe	St 1000 DM	5 971 524 211 323	7 646 773 217 031	7 583 587 214 475	33
3162 13 500	- Andere elektromagnetische Vorrichtungen und Teile dafür	kg 1000 DM	-	-	-	-
3162 13 730	Elektrische Maschinen, Apparate und Geräte mit eigener Funktion - Teilchenbeschleuniger	kg 1000 DM	96 205 7 605	14 774 4 613	8 649 4 944	5
3162 13 750	- Signalgeneratoren	kg 1000 DM	2 653 45 227	2 095 43 468	2 827 55 194	17
3162 13 900	- Maschinen, Apparate und Geräte, für die Galvanotechnik, Elektrolyse oder Elektrophorese	St 1000 DM	825 10 131	897 13 891	805 10 096	6
3162 13 950	- für die Galvanotechnik	St 1000 DM	-	-	-	-
3162 13 970	- für die Elektrolyse, Elektrophorese	St 1000 DM	-	-	-	-

5 Produktion nach Güterarten - Deutschland

Melde-Nr.	Bezeichnung	Einheit	2. VJ 1999	1. VJ 2000	2. VJ 2000	2. VJ 2000 Anzahl Unternehmen
1	2	3	4	5	6	7
3162 13 930	- Andere elektrische Maschinen, Apparate und Geräte mit eigener Funktion, a.n.g. - Rotierende elektrische Maschinen (Tachogeneratoren)	St 1000 DM	473 542 26 414	311 105 31 594	293 803 29 419	7
3162 13 950	- - Andere elektrische Maschinen, Apparate und Geräte mit eigener Funktion, a.n.g.	St 1000 DM	135 638	4 782 121 141 209	5 763 705 141 936	69
3162 14 300	Elektrische Isolatoren; Isolierteile für elektrische Maschinen und Geräte oder Installationen; Isolierrohre - Elektrische Isolatoren aus Stoffen aller Art (ohne Glas und Keramik)	t 1000 DM	14 227 113 769	17 257 132 815	16 313 122 688	23
3162 14 500	- Isolierteile (ohne Keramik- und Kunststoffteile) für elektrische Maschinen, Geräte oder Installationen; Isolierrohre und Verbindungsstücke, aus unedlen Metallen, mit Innenisolierung	t 1000 DM	8 150	1 035 9 426	927 9 127	5
3162 15 300	Waren für elektrotechnische Zwecke, aus Graphit oder anderem Kohlenstoff, auch in Verbindung mit Metall - Elektroden für Öfen	t 1000 DM	22 388 108 740	23 428 101 583	23 421 96 672	3
3162 15 500	- Andere Elektroden (z.B. Elektroden für Elektrolyseanlagen)	t 1000 DM	6 860 22 491	5 688 27 236	.	2
3162 15 700	- Kohlebürsten	t 1000 DM	55 494	63 673	59 578	9
3162 15 900	- Heizwiderstände u.a. Waren für elektrotechnische Zwecke, aus Graphit oder anderem Kohlenstoff	t 1000 DM	.	.	.	5
3162 16 300	Teile für sonstige elektrische Ausrüstungen; elektrische Teile für Maschinen, Apparate oder Geräte, a.n.g. - für elektrische Verkehrssignal-, -sicherungs-, -überwachungs- und -steuerungsgeräte für Schienenwege, Straßen, Binnenwasserstraßen, Parkplätze, Hafenanlagen u.ä.	1000 DM	44 571	39 975	36 461	10
3162 16 500	- für elektrische Hör- und Sichtsignalgeräte (Einbruchs- oder Diebstahlarmanlagen, Feuermelder u.ä. Geräte; Anzeigetafeln)	1000 DM	31 344	35 926	32 450	15
3162 16 700	- für elektrische Maschinen, Apparate und Geräte mit eigener Funktion	1000 DM	109 554	110 056	112 660	69
3162 16 900	- Andere elektrische Teile für Maschinen, Apparate oder Geräte, a.n.g.	1000 DM	80 451	79 516	87 680	38
3162 91 000	Installation von anderen elektrischen Geräten, a.n.g. (ohne elektrische Signaleinrichtungen für Autobahnen, Straßen usw.)	1000 DM	245 437	283 177	271 109	108
3162 92 000	Reparatur und Instandhaltung von anderen elektrischen Geräten, a.n.g.	1000 DM	135 438	114 039	138 064	154
3199 00 000	Veredelung von Erzeugnissen dieser Güterabteilung	1000 DM	70 494	91 500	86 016	53
3210 11 000	Nachrichtentechnik, Rundfunk- und Fernsehgeräte sowie elektronische Bauelemente Festkondensatoren für Ströme mit 50/60 Hz, mit einer Blindleistung von 0,5 kVar oder mehr (Leistungskondensatoren)	1000 St 1000 DM	3 630 37 045	910 27 536	994 30 929	11
3210 12 300	- Andere Festkondensatoren - Tantalkondensatoren	1000 St 1000 DM	.	.	.	1
3210 12 500	- Aluminium-Elektrolytkondensatoren	1000 St 1000 DM	18 258 31 432	18 486 29 646	20 992 33 262	5
3210 12 730	- Andere Festkondensatoren - - Einschichtige Keramik-kondensatoren	1000 St 1000 DM	.	.	.	1

5 Produktion nach Güterarten - Deutschland

Melde-Nr.	Bezeichnung	Einheit	2. VJ 1999	1. VJ 2000	2. VJ 2000	2. VJ 2000 Anzahl Unternehmen
1	2	3	4	5	6	7
3210 12 750	- - Mehrschichtige Keramik Kondensatoren	1000 St 1000 DM	.	25 259	23 001	3
3210 12 770	- - Papier- und Kunststoffkondensatoren	1000 St 1000 DM	16 576 30 431	234 771 36 628	287 609 41 595	10
3210 12 790	- - Andere Festkondensatoren, a.n.g.	1000 St 1000 DM	16 793	18 151	21 091	3
3210 13 000	Drehkondensatoren und andere einstellbare Kondensatoren	1000 St 1000 DM	.	.	.	1
3210 20 200	Elektrische Widerstände (einschl. Rheostaten und Potentiometern) (ohne Heizwiderstände) - Kohlemasse- und Kohleschichtfestwiderstände	1000 St 1000 DM	.	.	.	3
3210 20 350	- Andere Festwiderstände - - für eine Leistung von 20 W oder weniger	1000 St 1000 DM	14 054	760 959 18 569	751 803 16 945	9
3210 20 370	- - für eine Leistung von mehr als 20 W - Draht-Stellwiderstände (einschl. Rheostaten und Potentiometern)	1000 St 1000 DM	20 944	17 151 23 411	16 836 23 508	13
3210 20 550	- - für eine Leistung von 20 W oder weniger	1000 St 1000 DM	1 536	1 988	1 907	6
3210 20 570	- - für eine Leistung von mehr als 20 W - Andere Stellwiderstände (einschl. Rheostaten und Potentiometern)	1000 St 1000 DM	7 496	10 510	8 513	6
3210 20 703	- - für eine Leistung von 20 W oder weniger	1000 St 1000 DM	13 627 35 399	16 442 39 156	14 558 39 849	10
3210 20 705	- - für eine Leistung von mehr als 20 W	1000 St 1000 DM	.	.	.	5
3210 30 500	Gedruckte Schaltungen - Gedruckte Mehrlagenschaltungen, nur mit Leiterbahnen oder Kontakten darunter zum Absatz bestimmt	1000 St 1000 St 1000 DM	* 19 709 19 709 278 550	26 423 26 423 348 868	30 960 30 960 377 219	60 60
3210 30 750	- - starr darunter zum Absatz bestimmt	1000 St 1000 St 1000 DM	* 83 217 83 217 225 991	109 694 109 694 258 586	101 587 101 587 242 205	76 76
3210 30 770	- - flexibel darunter zum Absatz bestimmt	1000 St 1000 St 1000 DM	* 27 779 27 779 63 782	34 749 34 749 56 913	31 525 31 525 60 591	27 27
3210 30 900	- Gedruckte Schaltungen mit anderen passiven Elementen darunter zum Absatz bestimmt	1000 St 1000 St 1000 DM	* 1 533 24 126	3 296 3 296 46 115	4 112 4 112 173 317	15 15
3210 41 350	Kathodenstrahlröhren, Bildaufnehmeröhren für Fernsehkameras, Bildwandler und Bildverstärkeröhren, andere Fotokathodenröhren - Kathodenstrahlröhren - - für Fernsehempfangsgeräte und Videomonitore	St 1000 DM	1 285 381 265 076	1 991 455 413 603	1 689 288 391 121	3
3210 41 370	- - - für schwarzweißes oder anderes einfarbiges Bild	St 1000 DM	- -	- -	- -	-
3210 41 390	- - Andere Kathodenstrahlröhren	St 1000 DM	.	.	.	1
3210 41 500	- Bildaufnehmeröhren für Fernsehkameras; Bildwandler und Bildverstärkeröhren; andere Fotokathodenröhren	St 1000 DM	.	.	.	2
3210 42 000	Höchstfrequenzröhren (z.B. Magnetronen, Klystronen, Wanderfeldröhren, Karcinotrone) und andere Elektronenröhren	St 1000 DM	.	.	.	2
3210 51 200	Dioden; Transistoren; Thyristoren, Diacs und Triacs - Dioden (ohne Leistungsgleichrichter-, Foto- und Leuchtdioden)	1000 St 1000 DM	.	17 840	27 786	3
3210 51 300	- Leistungsgleichrichterdioden	1000 St 1000 DM	54 869	956 16 007	786 16 249	4

5 Produktion nach Güterarten - Deutschland

Melde-Nr.	Bezeichnung	Einheit	2. VJ 1999	1. VJ 2000	2. VJ 2000	2. VJ 2000 Anzahl Unternehmen
1	2	3	4	5	6	7
3210 51 550	- Transistoren (ohne Fototransistoren) - mit einer Verlustleistung von weniger als 1 W	1000 St 1000 DM	.	.	.	1
3210 51 570	- mit einer Verlustleistung von 1 W oder mehr	1000 St 1000 DM	63 164	38 787 77 343	47 019 97 646	5
3210 51 700	- Thyristoren, Diacs und Triacs (ohne lichtempfindliche Halbleiterbauelemente)	1000 St 1000 DM	1 970 37 309	3 114 44 842	3 145 46 289	4
3210 52 350	Halbleiterbauelemente; Leuchtdioden; gefaßte oder montierte piezoelektrische Kristalle, Teile dafür - Leuchtdioden; andere lichtempfindliche Halbleiterbauelemente - Leuchtdioden	1000 St 1000 DM	14 959 15 611	122 701 18 513	192 259 21 163	10
3210 52 370	- Andere lichtempfindliche Halbleiterbauelemente (z.B. Solarzellen, Fotodioden, Fototransistoren, Fotothyristoren, Fotokoppler)	1000 St 1000 DM	7 331 17 263	8 889 35 732	10 726 26 569	11
3210 52 500	- Andere Halbleiterbauelemente	1000 St 1000 DM	4 604	8 350	8 162	8
3210 52 700	- Gefaßte oder montierte piezoelektrische Kristalle	1000 St 1000 DM	40 743	34 943 63 886	37 222 66 215	9
3210 60 150	Elektronische integrierte Schaltungen und zusammengesetzte elektronische Mikroschaltungen (Mikrobausteine) - Digitale monolithische integrierte Schaltungen, in MOS-Technik (einschl. BIMOS) - - Scheiben (wafers)	1000 St 1000 DM	211 82 152	511 531	582 215	11
3210 60 170	- - Chips	1000 St 1000 DM	95 004	125 755	112 155	7
3210 60 210	- Dynamische Schreib-Lesespeicher, in MOS-Technik (einschl. BIMOS), RAMs - mit einer Speicherkapazität von 256 Kbit oder weniger	1000 St 1000 DM	.	.	.	1
3210 60 230	- mit einer Speicherkapazität von mehr als 256 Kbit bis 1 Mbit	1000 St 1000 DM	-	-	-	-
3210 60 250	- mit einer Speicherkapazität von mehr als 1 Mbit bis 4 Mbit	1000 St 1000 DM	.	.	.	1
3210 60 270	- mit einer Speicherkapazität von mehr als 4 Mbit	1000 St 1000 DM	.	.	.	2
3210 60 310	- Statische Schreib-Lesespeicher, in MOS-Technik (einschl. BIMOS), RAMs - mit einer Speicherkapazität von 64 Kbit oder weniger	1000 St 1000 DM	.	.	.	1
3210 60 330	- mit einer Speicherkapazität von mehr als 64 Kbit bis 256 Kbit	1000 St 1000 DM	.	.	.	1
3210 60 350	- mit einer Speicherkapazität von mehr als 256 Kbit bis 1 Mbit	1000 St 1000 DM	.	.	-	-
3210 60 370	- mit einer Speicherkapazität von mehr als 1 Mbit	1000 St 1000 DM	.	-	-	-
3210 60 400	- Lesespeicher, in MOS-Technik (einschl. BIMOS), nicht programmierbar, ROMs - UV-löschbare, programmierbare Lesespeicher, in MOS-Technik (einschl. BIMOS), (sog. EPROMs); Flash E2PROMs	1000 St 1000 DM	-	-	-	-
3210 60 510	- mit einer Speicherkapazität von 256 Kbit oder weniger	1000 St 1000 DM	-	-	-	-
3210 60 530	- mit einer Speicherkapazität von mehr als 256 Kbit bis 1 Mbit	1000 St 1000 DM	-	-	-	-
3210 60 550	- mit einer Speicherkapazität von mehr als 1 Mbit bis 4 Mbit	1000 St 1000 DM	-	-	-	-
3210 60 570	- mit einer Speicherkapazität von mehr als 4 Mbit	1000 St 1000 DM	-	-	-	-

5 Produktion nach Güterarten - Deutschland

Melde-Nr.	Bezeichnung	Einheit	2. VJ 1999	1. VJ 2000	2. VJ 2000	2. VJ 2000 Anzahl Unternehmen
1	2	3	4	5	6	7
3210 60 650	- Elektrische löschbare, programmierbare Lesespeicher, andere Schreib-Lesespeicher, in MOS-Technik (einschl. BIMOS)	1000 St	.	.	.	1
3210 60 690	- Elektrische löschbare, programmierbare Lesespeicher, in MOS-Technik (einschl. BIMOS), EPROMs (ohne Flash EPROMs)	1000 DM	.	.	.	3
3210 60 700	- - Andere Schreib-Lesespeicher und Lesespeicher, in MOS-Technik (einschl. BIMOS)	1000 St	.	.	.	2
3210 60 700	- Mikroprozessoren in MOS-Technik (einschl. BIMOS)	1000 DM	.	.	.	
3210 60 930	- Andere monolithisch integrierte Schaltungen; hybride integrierte Schaltungen; andere zusammengesetzte elektronische Mikroschaltungen	1000 St	.	.	.	
3210 60 930	- - Andere digitale monolithisch integrierte Schaltungen (z.B. Mikrocontroller, einschl. Mikrocomputer)	1000 St	15 672	116 477	156 152	17
3210 60 930	darunter zum Absatz bestimmt	1000 St	15 672	116 477	156 152	17
3210 60 950	- - Andere monolithisch integrierte Schaltungen	1000 DM	99 110	291 222	327 465	13
3210 60 950	darunter zum Absatz bestimmt	1000 St	62 439	100 653	109 479	13
3210 60 950		1000 DM	172 687	256 262	283 845	
3210 60 970	- - Hybride integrierte Schaltungen	1000 St	.	10 950	9 792	17
3210 60 970	darunter zum Absatz bestimmt	1000 St	8 375	10 950	9 792	17
3210 60 970		1000 DM	65 763	71 728	75 814	
3210 60 990	- - Andere zusammengesetzte elektronische Mikroschaltungen	1000 St	3 603	7 765	3 124	10
3210 60 990	darunter zum Absatz bestimmt	1000 St	3 603	7 765	3 124	10
3210 60 990		1000 DM	.	.	.	
3210 71 000	Teile für elektrische Kondensatoren	1000 DM	37 058	43 491	46 484	10
3210 72 000	Teile für elektrische Widerstände (einschl. Rheostaten und Potentiometern, ohne Heizwiderstände)	1000 DM	10 198	10 764	11 147	6
3210 73 200	Teile für elektronische Bauelemente, a.n.g.	1000 DM	.	.	.	2
3210 73 200	- für Kathodenstrahlröhren	1000 DM	.	.	.	4
3210 73 300	- für andere Elektronenröhren	1000 DM	.	.	.	
3210 73 500	- für Halbleiterbauelemente, Leuchtdioden, gefaßte oder montierte piezoelektrische Kristalle	1000 DM	137 233	164 652	177 706	18
3210 73 700	- für elektronische integrierte Schaltungen und zusammengesetzte Mikroschaltungen (Mikrobausteine)	1000 DM	267 834	198 196	205 495	26
3220 11 500	Sendegeräte für den Funksprech- oder Funktelegrafieverkehr, den Rundfunk oder das Fernsehen, auch mit eingebautem Empfangsgerät, auch mobile (nicht leitergebundene) Telekommunikation	St	40 267	58 756	58 328	12
3220 11 500	- Sendegeräte	1000 DM	91 014	94 270	95 066	
3220 11 700	- Sendegeräte mit eingebautem Empfangsgerät	St	7 677 133	11 921 222	11 650 244	25
3220 11 700		1000 DM	2 368 544	3 187 094	3 229 642	
3220 12 500	Fernsehkameras	St	.	-	-	-
3220 12 500	- mit eingebautem Videogerät zur Bild- und Tonaufzeichnung oder -wiedergabe	1000 DM	.	-	-	
3220 12 903	- - Andere Fernsehkameras	St	-	-	-	-
3220 12 903	- mit drei oder mehr Bildaufnahmeröhren	1000 DM	-	-	-	
3220 12 905	- - Überwachungskameras	St	.	.	.	1
3220 12 905		1000 DM	.	.	.	
3220 12 909	- - Andere Fernsehkameras, a.n.g.	St	386	.	.	4
3220 12 909		1000 DM	8 287	8 744	9 809	
3220 20 200	Elektrische Geräte für die leitergebundene Telekommunikation	St	2 666 965	2 954 451	3 006 664	22
3220 20 200	- Fernsprechapparate	1000 DM	391 593	464 155	435 560	
3220 20 300	- Textendgeräte (z.B. Telex-, Teletexgeräte)	St	-	-	-	-
3220 20 300		1000 DM	-	-	-	
3220 20 400	- Vermittlungseinrichtungen für die leitergebundene Telekommunikation	St	982 211	.	.	22
3220 20 400		1000 DM	1 256 116	1 373 762	1 407 073	

5 Produktion nach Güterarten - Deutschland

Melde-Nr.	Bezeichnung	Einheit	2. VJ 1999	1. VJ 2000	2. VJ 2000	2. VJ 2000 Anzahl Unternehmen
1	2	3	4	5	6	7
3220 20 500	- Übertragungseinrichtungen (z.B. Multiplexer, Leistungseinrichtungen, Modems)	St 1000 DM	556 403 583 878	826 523 548 075	767 823 604 137	24
3220 20 600	- Andere Geräte für die Fernsprechtechnik (z.B. Wechsel- und Gegensprechanlagen, Dolmetscher- und Konferenzanlagen)	St 1000 DM	1 248 491 82 500	1 185 689 89 222	1 049 128 85 987	20
3220 20 750	- - Andere Geräte für die Telegrafentechnik	St 1000 DM	.	.	.	2
3220 20 790	- - Fernkopiergeräte (Fax-Geräte)	St 1000 DM	.	.	.	2
	- - Andere Geräte für die Telegrafentechnik (ohne Fernkopiergeräte)	St 1000 DM	40 182 .	.	.	7
3220 30 300	Teile für Geräte der Fernsprech- und Telegrafentechnik	1000 DM	55 784	62 662	65 040	9
3220 30 500	- für Trägerfrequenzgeräte	1000 DM	207 133	289 277	278 119	44
3220 30 700	- für Geräte für die Fernsprechtechnik	1000 DM	8 621	11 705	12 152	7
3220 91 000	- für Geräte für die Telegrafentechnik	1000 DM	348 201	423 352	448 026	45
3220 92 000	Installation von Radio- und Fernsehsendern	1000 DM	.	.	.	21
3230 11 550	Reparatur und Instandhaltung von Radio- und Fernsehsendern	1000 DM	.	.	.	21
3230 11 590	Rundfunkempfangsgeräte (ohne solche für Kraftfahrzeuge), die auch Funksprech- oder Funktelegrafieverkehr empfangen können	St 1000 DM	-	-	-	-
3230 11 750	- Tragbare Rundfunkempfangsgeräte	St 1000 DM	-	-	-	-
3230 11 770	- - kombiniert mit Tonaufnahme- oder -wiedergabegerät	St 1000 DM	.	.	.	1
3230 11 790	- - Andere tragbare Rundfunkempfangsgeräte	St 1000 DM	-	-	-	-
3230 12 700	- - Andere Rundfunkempfangsgeräte	St 1000 DM	-	-	-	-
3230 12 900	- - kombiniert mit Tonaufnahme- oder -wiedergabegerät	St 1000 DM	.	.	.	4
3230 20 200	- mit Uhr	St 1000 DM	-	-	-	-
3230 20 300	- - Andere Rundfunkempfangsgeräte, a.n.g.	St 1000 DM	.	-	-	-
3230 20 450	Rundfunkempfangsgeräte für Kraftfahrzeuge, die nur mit externer Stromquelle betrieben werden können, die auch Funksprech- oder Funktelegrafieverkehr empfangen können	St 1000 DM	.	.	.	2
3230 20 490	- kombiniert mit Tonaufnahme- oder -wiedergabegerät	St 1000 DM	.	.	.	4
3230 20 503	- Andere Rundfunkempfangsgeräte für Kraftfahrzeuge	St 1000 DM	542 632 163 475	.	.	4
	Fernsehempfangsgeräte (einschl. Videomonitoren und Videoprojektoren)	St 1000 DM	.	-	-	-
	- Projektionsfernsehgeräte für mehrfarbiges Bild	St 1000 DM	.	-	-	-
	- Fernsehempfangsgeräte für mehrfarbiges Bild, mit eingebautem Videoaufnahme- oder -wiedergabegerät in einem gemeinsamen Gehäuse	St 1000 DM	-	-	-	-
	- Videomonitore für mehrfarbiges Bild	St 1000 DM	.	.	.	1
	- mit Kathodenstrahlröhre	St 1000 DM	.	.	.	1
	- - Andere Videomonitore (z.B. mit LCD)	St 1000 DM	-	-	-	-
	- Andere Fernsehempfangsgeräte für mehrfarbiges Bild mit eingebauter Bildröhre	St 1000 DM	.	.	.	1
	- mit einer Diagonale des Bildschirms von weniger als 42 cm	St 1000 DM	.	.	.	1

5 Produktion nach Güterarten - Deutschland

Melde-Nr.	Bezeichnung	Einheit	2. VJ 1999	1. VJ 2000	2. VJ 2000	2. VJ 2000 Anzahl Unternehmen
1	2	3	4	5	6	7
3230 20 505	- - mit einer Diagonale des Bildschirms von 42 cm bis 52 cm	St 1000 DM	.	.	-	-
3230 20 507	- - mit einer Diagonale des Bildschirms von mehr als 52 cm	St 1000 DM	173 251 195 724	220 934 232 821	324 614 270 415	5
3230 20 600	- Andere Fernsehempfangsgeräte für mehrfarbiges Bild mit Bildschirm (z.B. LCD-Geräte)	St 1000 DM	320 4 863	545 6 920	.	2
	- Videotuner, Fernsehempfangsgeräte für mehrfarbiges Bild ohne Bildschirm				.	
3230 20 750	- - Videotuner, Satelliten-Receiver	St 1000 DM	104 297 16 482	165 389 23 707	184 759 31 334	5
3230 20 790	- - Fernsehempfangsgeräte für mehrfarbiges Bild ohne Bildschirm (ohne Bildröhre)	St 1000 DM	-	-	-	-
	- Videomonitore und Fernsehempfangsgeräte für schwarzweißes oder anderes einfarbiges Bild					
3230 20 830	- - Videomonitore	St 1000 DM	-	-	.	1
3230 20 850	- - Fernsehempfangsgeräte	St 1000 DM	-	-	-	-
	Plattenspieler, Schallplatten-Musikautomaten, Kassetten-Tonbandabspielgeräte und andere Tonwiedergabegeräte (ohne eingebaute Tonaufnahmeverrichtung)					
	- Schallplatten-Musikautomaten, Plattenspieler und andere Tonwiedergabegeräte					
3230 31 350	- - Marken- oder münzbetätigte Schallplatten-Musikautomaten	St 1000 DM	.	.	.	2
3230 31 390	- - Andere Plattenspieler	St 1000 DM	.	.	.	1
3230 31 500	- Abspiel-Diktiergeräte (nur für Wiedergabe)	St 1000 DM	-	-	-	-
	- Andere Tonwiedergabegeräte					
3230 31 750	- - Kassettengeräte	St 1000 DM	.	.	.	1
3230 31 790	- - Andere Tonwiedergabegeräte (ohne Kassettengeräte)	St 1000 DM	.	.	.	2
	Magnetbandgeräte und andere Tonaufnahmegeräte					
3230 32 300	- Diktiergeräte, die nur mit externer Stromquelle betrieben werden können	St 1000 DM	.	.	.	1
3230 32 500	- Telefonanrufbeantworter, Magnet- bandgeräte	St 1000 DM	-	-	-	-
	- Magnetbandgeräte für die Tonaufnahme und Tonwiedergabe					
3230 32 750	- - Kassettengeräte	St 1000 DM	.	.	.	2
3230 32 790	- - Andere Magnetbandgeräte	St 1000 DM	-	-	-	-
3230 32 900	- Andere Tonaufnahmegeräte, auch mit Tonwiedergabevorrichtung	St 1000 DM	.	.	.	2
	Videogeräte zur Bild- und Tonaufzeichnung oder -wiedergabe - für Magnetbänder mit einer Breite von 1,3 cm oder weniger und Bandlaufgeschwindigkeit von 50 mm/sek oder weniger					
3230 33 350	- - mit eingebauter Kamera	St 1000 DM	.	.	.	2
3230 33 390	- - ohne eingebaute Kamera	St 1000 DM	-	-	-	-
3230 33 500	- Andere Magnetband-Videogeräte (auch mit eingebautem Videotuner)	St 1000 DM	780 845 210 055	644 931 166 422	772 256 187 893	3
3230 33 700	- Andere Videogeräte zur Bild- und Tonaufzeichnung oder -wiedergabe (auch mit eingebautem Videotuner) (ohne Magnetband-Videogeräte)	St 1000 DM	20 960	.	.	4
3230 41 000	Mikrofone und Haltevorrichtungen dafür	St 1000 DM	592 386 24 357	878 773 31 030	964 126 32 499	8

5 Produktion nach Güterarten - Deutschland

Melde-Nr.	Bezeichnung	Einheit	2. VJ 1999	1. VJ 2000	2. VJ 2000	2. VJ 2000 Anzahl Unternehmen
1	2	3	4	5	6	7
	Lautsprecher; Hörer, auch mit Mikrofon kombiniert					
3230 42 350	- Lautsprecher	St	171 932	168 284	164 839	8
	- - Einzellautsprecher im Gehäuse	1000 DM	13 878	10 142	11 635	
3230 42 370	- - Mehrfachlautsprecher in einem gemeinsamen Gehäuse	St	628 475	798 415	.	16
		1000 DM	40 689	52 575	48 826	
3230 42 390	- - Andere Lautsprecher	St	6 781 951	.	.	9
		1000 DM	46 657	.	.	
3230 42 700	- Hörer, auch mit Mikrofon kombiniert	St	74 892	83 179	60 877	4
		1000 DM	6 205	5 727	5 874	
	Elektrische Tonfrequenzverstärker; elektrische Tonverstärkereinrichtungen					
3230 43 550	- Elektrische Tonfrequenzverstärker	St	-	-	-	-
	- - für die Fernsprech- oder Meßtechnik	1000 DM	-	-	-	
3230 43 590	- - Andere elektrische Tonfrequenzverstärker	St	96 587	102 757	95 006	8
		1000 DM	69 786	78 068	71 190	
3230 43 700	- Elektrische Tonverstärkereinrichtungen	St	.	.	.	8
		1000 DM	.	.	.	
	Empfangsgeräte für den Funksprech- oder Funktelegrafieverkehr					
3230 44 500	- Taschenempfangsgeräte für Personenruf- oder -suchanlagen	St	.	.	.	1
		1000 DM	.	.	.	
3230 44 900	- Andere Empfangsgeräte für den Funksprech- oder Funktelegrafieverkehr	St	12 971	9 682	11 038	11
		1000 DM	33 420	10 487	13 797	
	Teile für Geräte zur Bild- und Tonaufzeichnung oder -wiedergabe, Mikrofone, Lautsprecher, Hörer, Tonfrequenzverstärker und Tonverstärkereinrichtungen					
3230 51 300	- Tonabnehmer für Rillentonträger	St	-	-	-	-
		1000 DM	-	-	-	
3230 51 500	- Nadeln; Diamanten, Saphire, andere Edelsteine, Schmucksteine, synthetische oder rekonstituierte Steine	St	-	-	-	-
		1000 DM	-	-	-	
	- Zusammengesetzte elektronische Schaltungen (Baugruppen) u.a.					
3230 51 703	- Teile für Geräte zur Bild- und Tonaufzeichnung oder -wiedergabe	1000 DM	4 189	4 889	4 004	4
	- - Zusammengesetzte elektronische Schaltungen (Baugruppen)					
3230 51 709	- - Andere Teile	1000 DM	8 061	7 171	5 965	8
3230 51 800	- Teile für Mikrofone, Lautsprecher, elektrische Tonfrequenzverstärker und Tonverstärkereinrichtungen	1000 DM	30 423	30 400	27 968	19
	Teile für Sende- und Empfangsgeräte für den Funksprech-, Funktelegrafieverkehr, Rundfunk oder Fernsehen sowie für Funkmeß-, -navigations- und -fernsteuerungsgeräte					
3230 52 200	- Teleskop- und Stabantennen für Taschen-, Koffer- und Kraftfahrzeugempfangsgeräte	St	1 516 964	1 480 520	1 519 379	8
		1000 DM	34 065	40 771	41 431	
3230 52 350	- Außenantennen für Rundfunk- und Fernsehempfang	St	126 086	14 953	15 547	5
	- - für Empfang über Satellit	1000 DM	8 511	.	.	
3230 52 390	- - Andere Außenantennen	St	1 705 960	1 397 163	1 279 662	5
		1000 DM	28 842	25 139	26 615	
3230 52 500	- Innenantennen für Rundfunk- und Fernsehempfang (einschl. Geräteeinbauantennen)	St	.	.	.	1
		1000 DM	.	.	.	
3230 52 700	- Andere Antennen und Teile für Antennen	1000 DM	103 119	116 323	122 129	17
	- Andere Teile für Sende- oder Empfangsgeräte für den Funksprech-, Funktelegrafieverkehr, Rundfunk oder Fernsehen sowie für Funkmeß-, -navigations- und -fernsteuerungsgeräte					
3230 52 803	- - Baugruppen und Teile für Baugruppen, die aus zwei oder mehr miteinander verbundenen Einzelteilen bestehen	1000 DM	120 555	126 483	140 822	35

5 Produktion nach Güterarten - Deutschland

Melde-Nr.	Bezeichnung	Einheit	2. VJ 1999	1. VJ 2000	2. VJ 2000	2. VJ 2000 Anzahl Unternehmen
1	2	3	4	5	6	7
3230 52 805	- - Möbel und Gehäuse	1000 DM	15 825	22 001	18 180	20
3230 52 807	- - Andere Teile für Rundfunk- und Fernsehempfangsgeräte	1000 DM	65 553	79 433	87 706	26
3230 52 809	- - Andere Teile für Sende- und Empfangsgeräte für den Funksprech- oder Funktelegrafieverkehr sowie für Funkmeß-, -navigations- und -fernsteuerungsgeräte	1000 DM	46 317	80 639	66 663	16
3230 91 000	Installation von gewerblichen Ausrüstungen für Rundfunk, Fernsehen sowie Bild- und Tonaufzeichnung oder -wiedergabe	1000 DM	59 613	82 208	83 441	12
3230 92 000	Reparatur und Instandhaltung von gewerblichen Ausrüstungen für Rundfunk, Fernsehen sowie Bild- und Tonaufzeichnung oder -wiedergabe	1000 DM	9 691	10 402	10 925	19
3299 00 000	Veredlung von Erzeugnissen dieser Güterabteilung	1000 DM	56 193	41 851	62 672	13
	Medizin-, meß-, steuerungs-, regelungstechnische und optische Erzeugnisse; Uhren					
	Röntgenapparate und -geräte, Apparate und Geräte, die Alpha-, Beta- oder Gammastrahlen verwenden (einschl. Schirmbildfotografie- oder Strahlentherapiegeräten), Teile dafür					
3310 11 150	- - Röntgenapparate und -geräte (einschl. Schirmbildfotografie- oder Strahlentherapiegeräten)	St	5 842	6 520	6 124	9
	- - für medizinische, chirurgische, zahnärztliche oder tierärztliche Zwecke, auch Computertomographen	1000 DM	372 839	493 559	496 523	
3310 11 190	- - für andere Zwecke	St	478	527	496	5
	- Apparate und Geräte, die Alpha-, Beta- oder Gammastrahlen verwenden (einschl. Schirmbildfotografie- oder Strahlentherapiegeräten)	1000 DM	62 562	55 116	48 953	
3310 11 350	- - für medizinische, chirurgische, zahnärztliche oder tierärztliche Zwecke	St	3 572	4 619	5 447	4
		1000 DM	21 523	.	.	
3310 11 390	- - für andere Zwecke	St	.	.	.	3
		1000 DM	.	.	.	
3310 11 500	- Röntgenröhren	St	5 359	6 723	6 091	3
	- Teile und Zubehör für Röntgen- und andere radioaktive Strahlungsapparate und -geräte u.ä.; Untersuchungs- und Behandlungstische, -sessel u.dgl. dafür	1000 DM	76 845	92 475	97 022	
3310 11 750	- - für Röntgen- und andere radioaktive Strahlungsapparate und -geräte u.ä.	1000 DM	36 179	44 860	52 786	16
3310 11 790	- - Andere Teile und Zubehör (z.B. Untersuchungs- und Behandlungstische, -sessel u.dgl. für Röntgenapparate u.ä.)	1000 DM	21 926	24 556	21 474	10
	Elektrodiagnoseapparate und -geräte, Ultraviolett- oder Infrarotbestrahlungsgeräte, für medizinische Zwecke					
3310 12 100	- Elektrokardiographen	St	1 997	2 713	2 107	9
		1000 DM	10 548	11 066	9 904	
3310 12 300	- Andere Elektrodiagnoseapparate und -geräte (z.B. Kernspintomographen, Magnetresonanzergeräte)	St	30 423	37 359	40 649	21
		1000 DM	372 255	464 377	406 650	
3310 12 500	- Ultraviolett- oder Infrarotbestrahlungsgeräte	St	38 975	46 686	37 645	7
		1000 DM				
	Andere Instrumente, Apparate und Geräte, für zahnärztliche Zwecke					
3310 13 300	- Dentalbohrmaschinen, auch mit Sockel und eingebauten anderen zahnärztlichen Ausrüstungen	St	19 315	23 672	24 358	6
		1000 DM	96 596	84 487	112 765	

5 Produktion nach Güterarten - Deutschland

Melde-Nr.	Bezeichnung	Einheit	2. VJ 1999	1. VJ 2000	2. VJ 2000	2. VJ 2000 Anzahl Unternehmen
1	2	3	4	5	6	7
3310 13 505	- Andere zahnärztliche Instrumente, Apparate und Geräte - Zahnärztliche Zangen, Modellier- und Polierinstrumente u.ä. Dentalinstrumente	1000 St 1000 DM	15 455 98 107	17 990 95 371	14 800 93 432	13
3310 13 509	- - Andere zahnärztliche Instrumente, Apparate und Geräte, a.n.g.	1000 St 1000 DM	15 018 46 824	17 236 51 554	18 459 61 239	25
3310 14 000	Sterilisierapparate für medizinische oder chirurgische Zwecke oder für Laboratorien	St 1000 DM	4 559 24 932	4 931 30 162	5 111 27 108	12
3310 15 110	Spritzen, Nadeln, Katheter, Kanülen u.dgl.; andere augenärztliche u.a. Instrumente, Apparate und Geräte, für medizinische und chirurgische Zwecke, a.n.g. - Spritzen, Nadeln, Katheter, Kanülen u.dgl. - - Spritzen, auch mit Nadeln	1000 St 1000 DM	571 850 53 833	564 317 51 805	515 456 55 843	13
3310 15 130	- - Hohladeln aus Metall	1000 St 1000 DM	.	.	.	5
3310 15 150	- - Operationsnähadeln	1000 St 1000 DM	9 130 2 015	.	.	2
3310 15 170	- - Katheter, Kanülen u.dgl.	1000 St 1000 DM	162 783 90 184	184 370 94 392	161 942 97 848	27
3310 15 200	- Andere augenärztliche Instrumente, Apparate und Geräte	St 1000 DM	39 286 22 176	55 713 39 089	61 659 43 402	13
3310 15 333	- Blutdruckmeßgeräte, Endoskope - - Blutdruckmeßgeräte - - Elektronische Blutdruckmeßgeräte	St 1000 DM	.	.	.	2
3310 15 339	- - - Andere Blutdruckmeßgeräte	St 1000 DM	201 447 10 775	205 760 11 068	234 615 12 865	5
3310 15 350	- - Endoskope	St 1000 DM	132 448 130 507	157 358 135 738	154 872 142 931	12
3310 15 530	- Künstliche Nieren; Apparate und Geräte, für Diathermie - - Künstliche Nieren	St 1000 DM	3 471 939 100 660	103 098	108 072	8
3310 15 553	- - Apparate und Geräte, für Diathermie - - - Ultraschalltherapiegeräte (ohne Nierensteinzentrümmerer)	St 1000 DM	1 021 2 235	627 1 846	1 012 2 009	5
3310 15 559	- - - Andere Apparate und Geräte, für Diathermie	St 1000 DM	221 466	1 119	1 019	3
3310 15 630	- Transfusionsgeräte (einschl. Infusionsgeräten); Apparate und Geräte für Anästhesie - - Transfusionsgeräte (einschl. Infusionsgeräten)	1000 St 1000 DM	93 921	133 641 91 676	132 138 82 497	14
3310 15 650	- - Apparate und Geräte für Anästhesie	1000 St 1000 DM	86 434	93 253	98 526	6
3310 15 730	- Andere Apparate und Geräte, für medizinische und chirurgische Zwecke - - Lithotripsie-Geräte mit Ultraschall	St 1000 DM	57 17 098	64 17 923	82 22 759	4
3310 15 793	- - Andere Apparate und Geräte, für medizinische und chirurgische Zwecke (ohne Lithotripsie-Geräte) - - elektromedizinisch und -chirurgisch arbeitend	1000 St 1000 DM	86 104 993	60 118 271	89 128 750	28
3310 15 795	- - - Chirurgische Scheren, Zangen, Nadelhalter u.ä. chirurgische Instrumente	1000 St 1000 DM	4 539 90 097	4 565 96 353	4 886 97 385	41
3310 15 799	- - - Andere Apparate und Geräte, für medizinische und chirurgische Zwecke, a.n.g.	1000 St 1000 DM	40 762 411 352	68 356 413 436	70 614 431 286	78

5 Produktion nach Güterarten - Deutschland

Melde-Nr.	Bezeichnung	Einheit	2. VJ 1999	1. VJ 2000	2. VJ 2000	2. VJ 2000 Anzahl Unternehmen
1	2	3	4	5	6	7
	Mechanotherapie- und Massageapparate und -geräte; Apparate und Geräte für die Psychotechnik, Atmungstherapie; Gasmasken u.ä. - Mechanotherapie- und Massageapparate und -geräte; Apparate und Geräte für die Psychotechnik und Atmungstherapie - - Massageapparate und -geräte; andere Apparate und Geräte für Mechanotherapie und Psychotechnik	St 1000 DM		6 079 2 120	8 112 2 051	8
3310 16 533	Elektrische Vibrations-Massagegeräte		1 171			
3310 16 535	Andere Apparate und Geräte für Mechanotherapie und Psychotechnik	St 1000 DM	2 929 6 634	2 868 5 757	5 660	4
3310 16 550	Apparate und Geräte für Ozon-, Sauerstoff- oder Aerosoltherapie, Beatmungsapparate zur Wiederbelebung und andere Apparate und Geräte für Atmungstherapie	St 1000 DM	182 184 77 526	93 857	89 814	12
3310 16 900	Andere Atmungsapparate und -geräte und Gasmasken (ohne Schutzmasken, ohne mechanische Teile und ohne auswechselbares Filterelement)	St 1000 DM	1 240 857 66 514	1 246 784 66 575	1 184 041 72 244	8
	Künstliche Gelenke u.a. orthopädische Apparate und Vorrichtungen, Waren der Zahnprothetik u.a. Waren der Prothetik - Künstliche Gelenke und andere Apparate und Vorrichtungen für orthopädische Zwecke oder zum Behandeln von Knochenbrüchen	St 1000 DM	124 841 64 584	153 946 74 785	163 246 77 664	19
3310 17 350	Künstliche Gelenke					
3310 17 390	Andere Apparate und Vorrichtungen für orthopädische Zwecke oder zum Behandeln von Knochenbrüchen	1000 DM	171 520	184 641	185 312	137
3310 17 530	Waren der Zahnprothetik - Künstliche Zähne aus Kunststoffen	100 St 1000 DM	86 806 17 396	110 066 19 153	110 904 17 925	23
3310 17 550	Künstliche Zähne aus anderen Stoffen	100 St 1000 DM	16 096 5 097	9 542 4 600	11 646 4 906	16
3310 17 590	Andere Waren der Zahnprothetik	1000 DM	451 125	448 312	470 127	506
3310 17 900	Andere Prothesen und andere Waren der Prothetik	1000 DM	84 111	86 389	95 574	98
	Schwerhörigengeräte (einschl. Teilen und Zubehör), Herzschrittmacher; andere Vorrichtungen zum Beheben von Funktionsstörungen oder Gebrechen, Teile dafür - Schwerhörigengeräte (einschl. Teilen und Zubehör)	St 1000 DM	61 021 21 018	68 306 23 240	63 706 23 459	7
3310 18 330	Schwerhörigengeräte					
3310 18 390	Teile und Zubehör für Schwerhörigengeräte	1000 DM	1 723	2 764	2 043	4
3310 18 500	Herzschrittmacher (ohne Teile und Zubehör)	St 1000 DM	.	.	.	1
3310 18 900	Andere Vorrichtungen zum Beheben von Funktionsschäden oder Gebrechen, Teile dafür	1000 DM	19 758	22 684	22 685	12
	Möbel für die Human-, Zahn- und Tiermedizin oder die Chirurgie; Friseurstühle u.dgl., Teile dafür - Dental-, Friseurstühle u.ä. Stühle und Teile dafür	St 1000 DM	9 840 15 443	6 728 17 953	6 856 14 321	9
3310 20 300	Möbel für die Medizin oder Chirurgie und Teile dafür	St 1000 DM	147 021 135 586	161 599 118 239	192 234 124 167	44
3310 20 500	Andere Möbel für die Medizin oder Chirurgie und Teile dafür					
3310 91 000	Installation von medizinischen Geräten	1000 DM	42 231	16 395	17 470	11
3310 92 000	Reparatur und Instandhaltung von medizinischen Geräten	1000 DM	132 040	136 933	141 564	102

5 Produktion nach Güterarten - Deutschland

Melde-Nr.	Bezeichnung	Einheit	2. VJ 1999	1. VJ 2000	2. VJ 2000	2. VJ 2000 Anzahl Unternehmen
1	2	3	4	5	6	7
3320 11 300	Kompasse u.a. Navigationsinstrumente, -apparate und -geräte - Kompasse (einschl. Navigationskompassen)	St 1000 DM	983	6
3320 11 550	- Navigationsinstrumente, -apparate und -geräte - für die Luft- oder Raumfahrt (ohne Kompasse)	St 1000 DM	73 19 386	124 10 501	69 16 808	3
3320 11 593	- - - Andere Navigationsinstrumente, -apparate und -geräte - - - Elektronische Navigationsinstrumente, -apparate und -geräte	St 1000 DM	1 511 37 793	867 34 530	989 39 493	9
3320 11 599	- - - Feinmechanische Navigationsinstrumente, -apparate und -geräte	St 1000 DM	283 1 076	2
3320 12 150	Instrumente, Apparate u. Geräte für die Geodäsie, Topographie, Photogrammetrie, Hydrographie, Ozeanographie, Hydrologie, Meteorologie oder Geophysik (ohne Kompasse) - Entfernungsmesser, Theodolite, Tachymeter, Nivellierinstrumente, Apparate und Geräte für die Photogrammetrie - Elektronische Entfernungsmesser, Theodolite und Tachymeter, Nivellierinstrumente, Apparate und Geräte für die Photogrammetrie	St 1000 DM	. 11 155	1 479 10 602	2 058 11 185	7
3320 12 190	- - - Andere Entfernungsmesser, Theodolite und Tachymeter, Nivellierinstrumente, Apparate und Geräte für die Photogrammetrie - Elektronische Instrumente, Apparate u. Geräte für die Meteorologie, Geodäsie, Topographie, Hydrographie, Ozeanographie, Hydrologie oder Geophysik (ohne Kompasse)	St 1000 DM	2
3320 12 350	- - für die Meteorologie, Hydrologie oder Geophysik (ohne Kompasse)	St 1000 DM	5 738	5 101	6 034	7
3320 12 390	- - für die Geodäsie, Topographie, Hydrographie, Ozeanographie	St 1000 DM	1
3320 12 530	- - - Andere Instrumente, Apparate und Geräte für Geodäsie, Topographie, Hydrographie, Ozeanographie, Hydrologie, Meteorologie oder Geophysik (ohne Kompasse) - - für die Geodäsie, Topographie oder Hydrographie	St 1000 DM	. .	578 629	635 1 143	3
3320 12 550	- - für die Meteorologie, Hydrologie oder Geophysik (ohne Kompasse)	St 1000 DM	6 201 4 736	6 011 5 947	5 200 5 700	8
3320 12 570	- - für die Ozeanographie	St 1000 DM	1
3320 20 300	Funkmeß- (Radar-), Funknavigations-, Funkfernsteuergeräte - Funkmeßgeräte (Radargeräte)	St 1000 DM	8 981 .	8 476 266 110	8 614 .	7
3320 20 500	- Funknavigationsgeräte	St 1000 DM	3 065 32 320	2 157 20 955	3 020 34 226	6
3320 20 700	- Funkfernsteuergeräte	St 1000 DM	500 754 44 157	655 986 44 220	766 831 47 881	14
3320 31 500	Waagen mit einer Empfindlichkeit von 50 mg oder feiner, Teile und Zubehör dafür - Waagen	St 1000 DM	1
3320 31 800	- Teile und Zubehör	1000 DM	2

5 Produktion nach Güterarten - Deutschland

Melde-Nr.	Bezeichnung	Einheit	2. VJ 1999	1. VJ 2000	2. VJ 2000	2. VJ 2000 Anzahl Unternehmen
1	2	3	4	5	6	7
3320 32 300	Zeichentische und -maschinen, andere Zeichen-, Anreiß- oder Recheninstrumente und -geräte - Zeichentische und Zeichenmaschinen, auch automatisch	St 1000 DM	562	702	724	3
3320 32 530	- - Andere Zeichen-, Anreiß- oder Recheninstrumente und -geräte - - Reißzeuge	St 1000 DM	776 251 4 683	806 263 4 701	799 102 4 032	4
3320 32 550	- - Anreißinstrumente und -geräte	St 1000 DM	-	-	-	-
3320 32 590	- - Andere Zeichen- oder Recheninstrumente und -geräte	St 1000 DM	515 647 4 111	554 624 5 224	495 572 5 728	6
3320 33 100	Längenmeßinstrumente und -geräte, für den Handgebrauch - Mikrometer und Schieblehren	St 1000 DM	58 528 6 436	49 747 6 679	54 333 6 829	6
3320 33 350	- - Andere Lehren sowie Eichmaße - - Feste Lehren und Eichmaße	St 1000 DM	683 128 18 912	565 105 17 376	556 335 18 601	14
3320 33 390	- - Andere Lehren und Eichmaße, a.n.g.	St 1000 DM	25 438 5 540	36 234 6 796	26 702 6 256	9
3320 33 550	- - Andere Längenmeßinstrumente und -geräte - - Maßstäbe, Maßbänder, Lineale mit Maßeinteilung	St 1000 DM	3 475 492 19 649	3 599 658 21 368	3 380 594 21 634	13
3320 33 590	- - Andere Längenmeßinstrumente und -geräte, a.n.g.	1000 DM	50 647	42 218	44 052	14
3320 41 000	Instrumente, Apparate und Geräte zum Messen oder zum Nachweis von ionisierenden Strahlen	St 1000 DM	14 521 35 242	14 131 34 278	14 493 37 380	8
3320 42 000	Kathodenstrahloszilloskope und Kathodenstrahloszillographen	St 1000 DM	5 931 8 453	4 474 5 608	7 079 11 378	4
3320 43 100	Instrumente, Apparate und Geräte zum Messen oder Prüfen von Spannung, Stromstärke, Widerstand oder Leistung (ohne Registriervorrichtung) - Vielfachmeßgeräte	St 1000 DM	17 055	22 167	21 001	14
3320 43 300	- - Andere elektronische Instrumente, Apparate und Geräte zum Messen oder Prüfen von Spannung, Stromstärke, Widerstand oder Leistung	St 1000 DM	35 096	927 038 40 784	45 255	36
3320 43 550	- - Andere Instrumente, Apparate und Geräte zum Messen oder Prüfen von Spannung, Stromstärke, Widerstand oder Leistung - - Voltmeter	St 1000 DM	92 366 2 162	85 349 2 379	70 868 2 050	5
3320 43 590	- - Andere Instrumente, Apparate und Geräte	St 1000 DM	160 467 18 315	203 019 19 780	208 744 19 961	18
3320 44 000	Instrumente, Apparate und Geräte zum Messen oder Prüfen für die Fernmeldetechnik	St 1000 DM	28 820 75 408	34 972 126 523	37 031 174 313	11
3320 45 300	Instrumente, Apparate und Geräte zum Messen oder Prüfen von elektrischen Größen, a.n.g. - - Instrumente, Apparate und Geräte zum Messen oder Prüfen von elektrischen Größen, mit Registriervorrichtung	St 1000 DM	47 446 21 916	41 247 25 131	47 073 24 263	19
3320 45 550	- - Andere Instrumente, Apparate und Geräte zum Messen oder Prüfen von elektrischen Größen und Strahlen, a.n.g. - - Elektronische Instrumente, Apparate und Geräte	St 1000 DM	38 137 185 693	56 472	63 289	23
3320 45 590	- - Andere Instrumente, Apparate und Geräte (ohne elektronische Instrumente u.ä.)	St 1000 DM	143 867 7 425	144 263 7 303	166 629 9 281	10

5 Produktion nach Güterarten - Deutschland

Melde-Nr.	Bezeichnung	Einheit	2. VJ 1999	1. VJ 2000	2. VJ 2000	2. VJ 2000 Anzahl Unternehmen
1	2	3	4	5	6	7
	Dichtemesser u.ä. schwimmende Instrumente, Thermometer, Pyrometer, Barometer, Hygrometer und Psychrometer (auch mit Registriervorrichtung, auch kombiniert)					
3320 51 150	- - Unmittelbar ablesbare Flüssigkeitsthermometer, nicht mit anderen Instrumenten kombiniert	St	.	.	.	1
	- - Fieberthermometer	1000 DM	.	.	.	
3320 51 190	- - Andere unmittelbar ablesbare Flüssigkeitsthermometer	St	3 681 731	4 190 585	3 342 928	22
		1000 DM	24 855	28 001	22 084	
	- - Andere Thermometer und Pyrometer, nicht mit anderen Instrumenten kombiniert					
3320 51 350	- - Elektronische Thermometer und Pyrometer	St	2 645 076			35
		1000 DM	34 451	38 923	34 821	
3320 51 390	- - Andere Thermometer und optische Pyrometer	St	2 907 061	3 601 385	3 040 048	20
		1000 DM	22 815	27 832	23 996	
3320 51 500	- - Barometer, nicht mit anderen Instrumenten kombiniert	St	66 921	93 785	68 445	6
		1000 DM	3 236	3 625	3 464	
	- Dichtemesser u.ä. schwimmende Instrumente; kombinierte Thermometer, Pyrometer, Barometer; Hygrometer und Psychrometer (auch mit Registriervorrichtung, auch miteinander kombiniert)					
3320 51 750	- - Elektronische Dichtemesser u.ä.	St	.	.	.	7
		1000 DM	2 464	2 949	3 060	
3320 51 790	- - Andere Dichtemesser u.ä. schwimmende Instrumente; kombinierte Thermometer, Pyrometer, Barometer; Hygrometer und Psychrometer	St	63 526	77 037	55 693	11
		1000 DM	7 054	9 583	8 852	
	Instrumente, Apparate und Geräte zum Messen oder Überwachen von Durchfluß, Füllhöhe, Druck o.ä. veränderlichen Größen von Flüssigkeiten oder Gasen					
	- Elektronische Instrumente, Apparate und Geräte zum Messen oder Überwachen von Durchfluß oder Füllhöhe von Flüssigkeiten					
3320 52 350	- - Elektronische Durchflußmesser	St	112 886	143 719	150 160	22
		1000 DM	48 882	42 282	45 682	
3320 52 390	- - Andere elektronische Geräte zum Messen oder Überwachen von Durchfluß oder Füllhöhe von Flüssigkeiten	St	286 408	290 274	233 078	25
		1000 DM	19 070	24 915	28 153	
	- - Andere Instrumente, Apparate und Geräte zum Messen oder Überwachen von Durchfluß oder Füllhöhe von Flüssigkeiten					
3320 52 550	- - Durchflußmesser	St	83 204	96 507	93 933	14
		1000 DM	30 212	29 403	29 833	
3320 52 590	- - Andere Geräte zum Messen oder Überwachen von Durchfluß oder Füllhöhe von Flüssigkeiten	St	1 403 593	1 708 566	1 482 918	15
		1000 DM	32 770	36 099	33 440	
	- Instrumente, Apparate und Geräte zum Messen oder Überwachen des Drucks					
3320 52 710	- - Elektronische Druckmeß- und Überwachungsinstrumente, -apparate und -geräte	St	1 344 995	1 835 254	1 907 911	30
		1000 DM	100 897	112 574	101 869	
3320 52 730	- - Geräte zum Messen und nichtautomatischen Regulieren des Reifenluftdruckes, als Manometer mit Metallfedermeßwerk arbeitend	St	.	.	.	1
		1000 DM	.	.	.	
3320 52 750	- - Andere Manometer mit Metallfedermeßwerk	St	7 628 069	7 996 022	7 848 118	16
		1000 DM	92 772	110 652	99 647	
3320 52 790	- - Andere Druckmeß- und Überwachungsinstrumente, -apparate und -geräte	St	48 184	49 448	48 967	28
		1000 DM	.	.	.	
	- - Andere Meß- und Überwachungsinstrumente, -apparate und -geräte für Flüssigkeiten und Gase					
3320 52 830	- - Elektronische Instrumente	St	562 600	725 759	696 582	35
		1000 DM	143 742	143 469	136 452	
3320 52 890	- - Andere Instrumente	St	1 323 450	1 539 396	1 599 060	21
		1000 DM	54 264	59 977	52 957	

5 Produktion nach Güterarten - Deutschland

Melde-Nr.	Bezeichnung	Einheit	2. VJ 1999	1. VJ 2000	2. VJ 2000	2. VJ 2000 Anzahl Unternehmen
1	2	3	4	5	6	7
	Instrumente und Apparate für physikalische oder chemische Untersuchungen, a.n.g.					
	- Untersuchungsgeräte für Gase oder Rauch					
3320 53 130	- Elektronische Geräte	St 1000 DM	59 556 26 191	69 771 33 222	68 862 31 778	14
3320 53 190	- - Andere Geräte	St 1000 DM	.	.	.	6
3320 53 230	- Chromatographen, Elektrophoresegeräte	St 1000 DM	.	.	.	6
3320 53 290	- - Chromatographen	St 1000 DM	88 866	.	.	1
3320 53 290	- - Elektrophoresegeräte	St 1000 DM	.	.	.	1
3320 53 303	- Spektrometer, -photometer und -graphen, die optische Strahlen verwenden	St 1000 DM	.	.	.	14
3320 53 303	- mit elektronischen Bauelementen ausgerüstet	St 1000 DM	4 174 122 183	17 622 134 157	22 992 141 075	14
3320 53 309	- - Andere Spektrometer, -photometer und -graphen, die optische Strahlen verwenden	St 1000 DM	.	.	.	1
3320 53 400	- Belichtungsmesser	St 1000 DM	.	.	.	1
3320 53 503	- Andere Instrumente, Apparate und Geräte, die optische Strahlen (UV-Strahlen, sichtbares Licht, Infrarotstrahlen) verwenden	St 1000 DM	.	.	.	24
3320 53 503	- mit elektronischen Bauelementen ausgerüstet	St 1000 DM	42 127 108 847	35 676 202 463	43 016 264 066	24
3320 53 509	- - Andere Instrumente, Apparate und Geräte, die optische Strahlen (UV-Strahlen, sichtbares Licht, Infrarotstrahlen) verwenden	St 1000 DM	163 1 015	336	509	9
3320 53 810	- Andere Instrumente und Apparate für physikalische oder chemische Untersuchungen	St 1000 DM	.	.	.	10
3320 53 810	- Elektronische pH-Messer, rH-Messer und andere Geräte zum Messen der Leitfähigkeit	St 1000 DM	66 581 34 203	120 264 36 414	119 374 35 086	10
3320 53 830	- - Andere elektronische Instrumente, Apparate und Geräte für physikalische oder chemische Untersuchungen	St 1000 DM	12 000 56 437	20 744 53 112	22 463 59 430	20
3320 53 850	- Viskosimeter, Porosimeter und Dilatometer	St 1000 DM	.	.	.	4
3320 53 890	- - Andere Instrumente, Apparate und Geräte für physikalische oder chemische Untersuchungen, a.n.g.	St 1000 DM	5 893	.	.	26
3320 61 000	Nichtoptische Mikroskope sowie Diffraktographen	St 1000 DM	15 227 34 456	16 910 48 693	22 383 64 877	2
3320 62 100	Maschinen, Apparate und Geräte zum Prüfen der mechanischen Eigenschaften von Materialien	St 1000 DM	.	.	.	10
3320 62 100	- Elektronische Materialprüfmaschinen, -apparate und -geräte, für Metalle	St 1000 DM	1 186 9 484	1 283 12 339	1 440 12 919	10
3320 62 330	- - Andere Materialprüfmaschinen, -apparate und -geräte, für Metalle	St 1000 DM	386 8 137	81 5 566	70 4 480	5
3320 62 350	- Universal- und Zugfestigkeitsprüfmaschinen, -apparate und -geräte	St 1000 DM	54 1 478	.	.	1
3320 62 390	- - Härteprüfmaschinen, -apparate und -geräte	St 1000 DM	98 6 353	39 4 533	52 4 177	6
3320 62 550	- - Andere Materialprüfmaschinen, -apparate und -geräte (ohne solche für Metalle)	St 1000 DM	5 242 92 670	3 767 110 614	4 044 113 517	10
3320 62 550	- Elektronische Materialprüfmaschinen, -apparate und -geräte	St 1000 DM	.	.	.	3
3320 62 593	- - Andere Materialprüfmaschinen, -apparate und -geräte	St 1000 DM	.	.	.	3
3320 62 593	- - für Textilien, Papier, Pappe	St 1000 DM	.	.	.	3

5 Produktion nach Güterarten - Deutschland

Melde-Nr.	Bezeichnung	Einheit	2. VJ 1999	1. VJ 2000	2. VJ 2000	2. VJ 2000 Anzahl Unternehmen
1	2	3	4	5	6	7
3320 62 599	- - - für andere nichtmetallische Stoffe (z.B. Baustoffe)	St 1000 DM	1 091 17 396	1 145 14 650	979 18 053	10
3320 63 300	Gas-, Flüssigkeits- und Elektrizitätszähler (einschl. Eichzählern dafür) - Gaszähler	St 1000 DM	390 466 45 832	488 245 54 781	437 459 50 671	8
3320 63 500	- Flüssigkeitszähler	St 1000 DM	2 282 116 103 488	3 238 255 142 289	2 849 378 102 790	18
3320 63 703	- Elektrizitätszähler - Einphasen-Wechselstromzähler	St 1000 DM	.	26 749 1 495	46 819 2 793	3
3320 63 705	- - Drehstromzähler	St 1000 DM	305 591 41 687	276 338 37 293	314 507 41 330	5
3320 63 709	- - Andere Elektrizitätszähler	St 1000 DM	.	.	.	2
3320 64 303	Andere Zähler; Geschwindigkeitsmesser; Stroboskope - Touren-, Produktionszähler, Taxameter, Kilometerzähler, Schrittzähler und andere Zähler - - mit elektrischen Verfahren arbeitend	St 1000 DM	1 184 327 54 451	1 421 431 56 546	1 678 425 56 430	20
3320 64 309	- - Andere Touren-, Produktionszähler, Taxameter, Kilometerzähler, Schrittzähler und andere Zähler	St 1000 DM	520 067 14 213	509 987 16 032	1 828 355 16 482	12
3320 64 533	- Tachometer u.a. Geschwindigkeitsmesser - - Geschwindigkeitsmesser für Landfahrzeuge - - - mit elektrischen Verfahren arbeitend	St 1000 DM	18 472	18 825	20 657	4
3320 64 539	- - - Andere Geschwindigkeitsmesser für Landfahrzeuge	St 1000 DM	.	.	.	2
3320 64 553	- - Tachometer u.a. Geschwindigkeitsmesser - - - mit elektrischen Verfahren arbeitend	St 1000 DM	2 723 669 253 865	3 367 107 276 553	3 095 687 251 274	7
3320 64 559	- - - Andere Tachometer u.a. Geschwindigkeitsmesser	St 1000 DM	62 538 9 033	56 797 10 887	59 676 8 852	6
3320 64 700	- Stroboskope	St 1000 DM	.	480 752	318 .	3
3320 65 150	Instrumente, Apparate, Geräte und Maschinen zum Messen oder Prüfen, a.n.g. - Auswuchtmaschinen - - für Kraftfahrzeuge	kg 1000 DM	649 359 23 846	422 286 12 389	619 611 23 263	4
3320 65 190	- - Andere Auswuchtmaschinen	kg 1000 DM	22 712	.	.	3
3320 65 230	- Prüfstände - - für Kraftfahrzeuge	kg 1000 DM	3 613 388 122 411	3 601 446 126 158	3 635 614 129 252	12
3320 65 290	- - Andere Prüfstände	kg 1000 DM	307 208 31 114	165 944 27 321	288 585 29 997	12
3320 65 300	- Profilprojektoren	St 1000 DM	.	-	.	1
3320 65 430	- Andere optische Instrumente, Apparate und Geräte zum Messen oder Prüfen, a.n.g. - - für Kraftfahrzeuge	St 1000 DM	6 347 14 312	7 984 4 960	4 851 5 089	7
3320 65 490	- - Andere optische Instrumente, Apparate und Geräte zum Messen oder Prüfen, a.n.g. (ohne solche für Kraftfahrzeuge)	St 1000 DM	7 996 13 764	10 139 15 837	10 114 15 579	9
3320 65 530	- Elektronische Instrumente, Apparate und Geräte zum Messen oder Prüfen geometrischer Größen - - zum Messen oder Prüfen für 3 D	St 1000 DM	18 425 48 280	18 234 45 049	16 187 38 333	14
3320 65 590	- - Andere elektronische Instrumente, Apparate und Geräte zum Messen oder Prüfen geometrischer Größen	St 1000 DM	260 664 181 708	310 607 211 685	308 066 216 887	45

5 Produktion nach Güterarten - Deutschland

Melde-Nr.	Bezeichnung	Einheit	2. VJ 1999	1. VJ 2000	2. VJ 2000	2. VJ 2000 Anzahl Unternehmen
1	2	3	4	5	6	7
3320 65 730	- - Andere elektronische Instrumente, Apparate und Geräte zum Messen oder Prüfen, a.n.g. - - Materialprüfmaschinen mittels Ultraschall, Wirbelstrom u.ä.	St 1000 DM	354 9 661	255 7 376	177 9 828	4
3320 65 790	- - Andere elektronische Instrumente, Apparate und Geräte zum Messen oder Prüfen, a.n.g. (ohne Materialprüfmaschinen)	St 1000 DM	1 137 000 310 863	1 216 563 351 283	1 172 698 391 478	68
3320 65 830	- - Andere Meß- und Prüfgeräte, a.n.g. - - für geometrische Größen	St 1000 DM	651 306 117 279	849 311 130 952	840 481 134 886	52
3320 65 890	- - für andere Größen	St 1000 DM	313 513 57 407	274 444 52 110	278 772 61 920	39
3320 70 150	Instrumente, Apparate und Geräte zum Regeln - - Thermostate - - Elektronische Thermostate	1000 St 1000 DM	2 012 112 505	2 114 118 060	2 202 112 507	34
3320 70 190	- - Andere Thermostate	1000 St 1000 DM	35 551 71 420	41 275 84 903	44 237 83 562	22
3320 70 300	- Druckregler	1000 St 1000 DM	624 50 599	.	.	18
3320 70 500	- Hydraulische oder pneumatische Regler	1000 St 1000 DM	3 730	.	.	4
3320 70 900	- Andere Instrumente, Apparate und Geräte zum Regeln	1000 St 1000 DM	8 118 632 102	10 207 643 369	8 935 601 927	194
3320 81 100	Teile und Zubehör für Meß-, Kontroll-, Navigations- u.ä. Instrumente und Vorrichtungen - für Kompass u.ä. Navigationsinstrumente, -apparate und -geräte	1000 DM	25 833	17 481	18 059	10
3320 81 200	- für Instrumente, Apparate und Geräte für die Geodäsie, Topographie, Hydrographie, Ozeanographie u.ä. (ohne Kompass)	1000 DM	5 771	10 076	6 541	11
3320 81 300	- für Zeichen-, Anreiß- oder Recheninstrumente und -geräte; für Längenmeßinstrumente für den Handgebrauch	1000 DM	.	.	-	-
3320 81 410	- für Instrumente zum Messen oder Prüfen anderer physikalischer und chemischer Größen - für Maschinen, Apparate und Geräte zum Prüfen von mechanischen Eigenschaften von Stoffen	1000 DM	18 977	25 521	25 546	14
3320 81 430	- für Dichtemesser u.ä. schwimmende Instrumente, Thermometer, Pyrometer, Barometer, Hygrometer und Psychrometer	1000 DM	9 104	9 892	8 639	16
3320 81 450	- für Instrumente, Apparate und Geräte zum Messen von Durchfluß, Füllhöhe, Druck oder anderen veränderlichen Größen von Flüssigkeiten oder Gasen	1000 DM	48 034	58 274	60 409	35
3320 81 470	- Mikrotome und Teile für Instrumente, Apparate und Geräte für physikalische oder chemische Untersuchungen	1000 DM	35 398	51 835	51 381	10
3320 81 500	- für Instrumente, Apparate und Geräte zum Messen oder Prüfen elektrischer Größen und zum Messen und Nachweis von ionisierenden Strahlen	1000 DM	46 927	42 432	47 461	22
3320 81 703	- für Meß- und Prüfgeräte, -apparate und -geräte, a.n.g. - für Auswuchtmaschinen	1000 DM	.	13 593	13 512	5
3320 81 705	- für Prüfstände	1000 DM	5 867	9 874	7 494	15
3320 81 707	- für Materialprüfmaschinen mittels Ultraschall, Wirbelstrom u.ä., a.n.g.	1000 DM	6 580	13 172	9 075	10

5 Produktion nach Güterarten - Deutschland

Melde-Nr.	Bezeichnung	Einheit	2. VJ 1999	1. VJ 2000	2. VJ 2000	2. VJ 2000 Anzahl Unternehmen
1	2	3	4	5	6	7
3320 81 709	- - für andere Instrumente, Apparate und Geräte zum Messen oder Prüfen, a.n.g.	1000 DM	108 646	118 340	133 157	66
3320 81 900	- für Maschinen, Apparate, Geräte, Instrumente u.a. Waren, a.n.g.	1000 DM	34 300	41 424	45 586	30
3320 82 000	Teile und Zubehör für nichtoptische Mikroskope sowie Diffraktographen	1000 DM	9 647	10 279	8 179	5
	Teile und Zubehör für Elektrizitäts-, Gas- und Flüssigkeitszähler, Geschwindigkeitsmesser u.a. Zähler, Stroboskope					
3320 83 330	- für Elektrizitäts-, Gas- und Flüssigkeitszähler	1000 DM	15 120	14 542	13 161	7
3320 83 350	- - für Gas- und Flüssigkeitszähler	1000 DM	35 267	43 638	40 936	17
3320 83 500	- für Geschwindigkeitsmesser, andere Zähler und Stroboskope	1000 DM	10 840	14 672	12 626	8
3320 84 000	Teile und Zubehör für Instrumente, Apparate und Geräte zum Regeln	1000 DM	57 530	73 692	77 543	52
	Installation von Meß-, Kontroll-, Navigations- u.ä. Instrumenten und Vorrichtungen					
3320 91 003	- von elektrischen Instrumenten und Vorrichtungen	1000 DM	60 667	47 706	59 454	46
3320 91 005	- von feinmechanisch-optischen Instrumenten und Vorrichtungen	1000 DM	36 658	39 827	44 594	22
3320 91 007	- von mechanischen Prüfmaschinen	1000 DM	10 277	4 520	6 989	12
	Reparatur und Instandhaltung von Meß-, Kontroll-, Navigations- u.ä. Instrumenten und Vorrichtungen					
3320 92 003	- von elektrischen Instrumenten und Vorrichtungen	1000 DM	125 701	98 951	109 784	111
3320 92 005	- von feinmechanisch-optischen Instrumenten und Vorrichtungen	1000 DM	40 864	46 320	41 475	65
3330 10 000	Planung und Installation von industriellen Prozeßsteuerungsanlagen	1000 DM	492 571	450 536	452 814	103
3340 11 300	Kontaktlinsen, Brillengläser - Kontaktlinsen	St 1000 DM	.	.	.	4
	- Brillengläser aus Glas oder anderen Stoffen					
3340 11 530	- - ohne Korrektionswirkung	St 1000 DM	.	.	.	4
3340 11 550	- - Einstärkengläser (unifokal), mit Korrektionswirkung, beide Flächen fertig bearbeitet	St 1000 DM	2 865 785 55 096	2 706 966 51 086	2 841 598 53 084	17
3340 11 590	- - Mehrstärkengläser, mit Korrektionswirkung, beide Flächen fertig bearbeitet	St 1000 DM	2 679 486 180 684	2 741 102 189 816	2 704 809 183 685	18
3340 11 700	- Andere Brillengläser aus Glas oder anderen Stoffen, mit Korrektionswirkung	St 1000 DM	1 775 601 43 009	1 932 039 50 133	1 897 428 46 597	5
	Brillen (Korrektions-, Schutz- u.a. Brillen) u.ä. Waren					
3340 12 500	- Sonnenbrillen	St 1000 DM	79 281 6 536	23 863 .	66 712 .	4
3340 12 900	- Andere Brillen u.ä. Waren	kg 1000 DM	204 411 57 741	202 801 75 565	218 276 67 611	8
	Fassungen für Brillen oder für ähnliche Erzeugnisse					
3340 13 500	- aus Kunststoffen	St 1000 DM	72 861 3 787	46 490 3 047	58 026 3 322	5
3340 13 900	- aus anderen Stoffen	St 1000 DM	159 241 13 225	124 140 10 393	121 758 9 706	4
3340 14 000	Teile für Brillenfassungen oder für ähnliche Erzeugnisse	1000 DM	25 053	25 641	29 550	6
	Optische Fasern sowie Bündel und Kabel daraus; polarisierende Stoffe in Form von Folien oder Platten; Linsen, Filter u.dgl.					
	- Optische Fasern sowie Bündel und Kabel daraus (ganze Bündel von Lichtleitfasern in einer Umhüllung)					
3340 21 150	- - Kabel aus optischen Fasern zur Bildübertragung	kg 1000 DM	.	.	.	2

5 Produktion nach Güterarten - Deutschland

Melde-Nr.	Bezeichnung	Einheit	2. VJ 1999	1. VJ 2000	2. VJ 2000	2. VJ 2000 Anzahl Unternehmen
i	2	3	4	5	6	7
3340 21 190	- - Andere optische Fasern sowie Bündel und Kabel daraus	kg 1000 DM	8 286	11 869	9 224	6
3340 21 300	- Polarisierende Stoffe in Form von Folien oder Platten	kg 1000 DM	-	-	-	-
3340 21 530	- - nicht gefaßt	St 1000 DM	4 797 892 67 971	4 076 745 83 921	2 184 653 77 260	22
3340 21 550	- - gefaßt	St 1000 DM	56 201 45 534	40 468 55 162	48 429 54 163	8
3340 21 700	- Objektive aus Stoffen aller Art, gefaßt, für Instrumente, Apparate und Geräte (ohne solche für Foto- und Kinotechnik)	St 1000 DM	117 023 122 088	103 125 157 856	75 192 146 150	12
3340 21 900	- Filter aus Stoffen aller Art, gefaßt (ohne solche aus optisch nicht bearbeitetem Glas)	St 1000 DM	3 017	2 888	3 088	5
3340 22 300	Ferngläser, Fernrohre, optische Teleskope u.a. astronomische Instrumente und Montierungen dafür; optische Mikroskope - Ferngläser	St 1000 DM	46 577 24 188	45 563 27 112	38 580 23 895	5
3340 22 500	- Fernrohre, optische Teleskope u.a. astronomische Instrumente und Montierungen dafür	St 1000 DM	9 372	.	.	4
3340 22 730	- - Optische Mikroskope (einschl. solcher für Mikrofotografie, -kinematografie oder -projektion)	St 1000 DM	3 701 18 032	4 317 21 682	5 118 27 355	4
3340 22 750	- - Stereomikroskope	St 1000 DM	177	.	.	3
3340 22 790	- - Andere Mikroskope für Mikrofotografie, -kinematografie und -projektion	St 1000 DM	3 047	6 844 35 279	5 088 27 477	4
3340 23 100	Flüssigkristallanzeigen; Laser (ohne Laserdioden); andere optische Instrumente, Apparate und Geräte - Zielfernrohre für Waffen; Periskope; Fernrohre für Maschinen, Apparate, Geräte oder Instrumente	St 1000 DM	10 718 13 964	12 081 15 046	11 748 13 519	5
3340 23 300	- Laser (ohne Laserdioden)	St 1000 DM	6 170 115 286	16 119 127 537	16 023 134 190	9
3340 23 550	- - Andere optische Instrumente, Apparate, Geräte	St 1000 DM	230 524	.	.	2
3340 23 590	- - Flüssigkristallanzeigen	St 1000 DM
3340 24 100	- - Andere optische Instrumente, Apparate, Geräte (z.B. Lupen, Stereoskope)	St 1000 DM	12 390	18 489	29 572	9
3340 24 300	Teile und Zubehör für Ferngläser, astronomische Instrumente u.a. optische Instrumente, Apparate und Geräte - für Ferngläser, Fernrohre, optische Teleskope u.a. astronomische Instrumente und Montierungen dafür	St 1000 DM	2 950	3 928	7 720	4
3340 24 500	- für optische Mikroskope	St 1000 DM	.	.	.	6
3340 31 000	- für Flüssigkristallanzeigen, Laser u.a. optische Instrumente und Geräte	St 1000 DM	16 062	23 374	18 726	9
3340 32 350	Objektive aus Stoffen aller Art für Fotoapparate, Filmkameras, Projektoren oder fotografische und kinematografische Vergrößerungs- oder Verkleinerungsapparate	St 1000 DM	75 833 43 407	90 601 42 099	67 623 42 704	10
3340 32 350	Fotoapparate für technische Zwecke - Fotoapparate zum Herstellen von Klischees und Druckformzylindern - Reproduktionsgeräte zur Herstellung von Vorlagen (auf fotografischem Weg) für die Druckformherstellung (z.B. Scanner und Kameras)	St 1000 DM	1 738	1 196	1 517	6

5 Produktion nach Güterarten - Deutschland

Melde-Nr.	Bezeichnung	Einheit	2. VJ 1999	1. VJ 2000	2. VJ 2000	2. VJ 2000 Anzahl Unternehmen
1	2	3	4	5	6	7
3340 32 390	- - Andere Geräte zum Herstellen von Klischees und Druckformzylindern	St 1000 DM	27 151	30 267	20 494	3
3340 32 500	- Fotoapparate zur Aufnahme von Dokumenten auf Mikrofilm, Mikrofiche oder anderen Mikroträgern	St 1000 DM	2 830	3 004	2 731	3
3340 32 700	- Spezialfotoapparate für Unterwasser- und Luftbildaufnahmen, für die medizinische Untersuchung innerer Organe oder für gerichtsmedizinische oder kriminalistische Laboratorien	St 1000 DM	957 4 003	4 120	3 130	4
3340 33 100	Sofortbildkameras und andere Fotoapparate - Sofortbildkameras	St 1000 DM	-	-	-	-
3340 33 350	- Spiegelreflexkameras, für Filme in Rollen mit einer Breite von 35 mm oder weniger, andere Fotoapparate, für Filme in Rollen mit einer Breite von weniger als 35 mm	St 1000 DM	.	.	.	1
3340 33 390	- - Andere Fotoapparate, für Filme in Rollen mit einer Breite von weniger als 35 mm	St 1000 DM	.	.	.	1
3340 33 500	- Andere Fotoapparate, für Filme in Rollen mit einer Breite von 35 mm	St 1000 DM	.	.	.	3
3340 33 900	- Andere Fotoapparate	St 1000 DM	486 1 145	660 1 436	843 2 030	4
3340 34 300	Filmkameras - für Filme mit einer Breite von weniger als 16 mm oder für Doppelacht-Filme	St 1000 DM	-	-	-	-
3340 34 500	- für Filme mit einer Breite von 16 mm oder mehr	St 1000 DM	.	.	.	2
3340 35 330	Filmvorführapparate, Diaprojektoren, andere Stehbildwerfer - Filmvorführapparate - für Filme mit einer Breite von weniger als 16 mm	St 1000 DM	.	.	.	1
3340 35 350	- für Filme mit einer Breite von 16 mm oder mehr	St 1000 DM	.	-	-	-
3340 35 500	- Diaprojektoren	St 1000 DM	62 151 20 285	55 790 14 455	54 372 13 274	7
3340 35 900	- Andere Stehbildwerfer	St 1000 DM	49 357 27 903	52 755 36 862	57 305 43 869	6
3340 36 150	Blitzlichtgeräte, fotografische Vergrößerungs- und Verkleinerungsapparate, Apparate und Ausrüstungen für fotografische oder kinematografische Laboratorien; Negativbetrachter; Lichtbildwände - Blitzlichtgeräte - mit Entladungslampen (Elektronenblitzgeräte)	St 1000 DM	50 791 11 377	34 706 9 460	35 841 9 616	4
3340 36 190	- - Andere Blitzlichtgeräte und -vorrichtungen für fotografische Zwecke	St 1000 DM	-	-	-	-
3340 36 300	- Fotografische Vergrößerungs- oder Verkleinerungsapparate	St 1000 DM	.	.	.	1
3340 36 500	- Filmentwicklungsmaschinen und -ausrüstungen für Laboratorien	St 1000 DM	10 157 71 024	10 613 73 573	10 267 77 284	10
3340 36 750	- Andere Apparate und Ausrüstungen für fotografische oder kinematografische Laboratorien; Negativbetrachter - - Druckform- und Filmentwicklungsmaschinen für Druckereien	St 1000 DM	.	.	.	1
3340 36 790	- - Andere Apparate und Ausrüstungen für fotografische oder kinematografische Laboratorien; Negativbetrachter	St 1000 DM	12 629	2 841	3 107	8

5 Produktion nach Güterarten - Deutschland

Melde-Nr.	Bezeichnung	Einheit	2. VJ 1999	1. VJ 2000	2. VJ 2000	2. VJ 2000 Anzahl Unternehmen
1	2	3	4	5	6	7
3340 36 900	- Lichtbildwände	St 1000 DM	.	.	.	1
3340 37 000	Lesegeräte für Mikrofilme, Mikrofiche oder andere Mikroträger	St 1000 DM	230 797	188 483	215 624	3
	Teile und Zubehör für fotografische Geräte					
3340 38 130	- für Fotoapparate und Blitzlichtgeräte	1000 DM	12 731	11 976	14 665	10
3340 38 150	- für Fotoapparate	1000 DM	.	.	.	2
	- für Blitzlichtgeräte und -vorrichtungen für fotografische Zwecke	1000 DM	.	.	.	2
3340 38 330	- für Filmkameras und Filmvorführapparate	1000 DM	22 639	23 040	26 745	5
3340 38 350	- für Filmkameras (auch Stative)	1000 DM	.	.	.	2
3340 38 500	- für Filmvorführapparate	1000 DM	.	.	.	2
3340 38 700	- für Stehbildwerfer und fotografische Vergrößerungs- oder Verkleinerungsapparate	1000 DM	4 922	4 541	9 113	6
3340 38 700	- für Apparate und Ausrüstungen für fotografische oder kinematografische Laboratorien; Negativbetrachter; Lichtbildwände	1000 DM	7 885	10 633	11 633	17
3340 90 000	Reparatur und Instandhaltung von fotografischen, kinematografischen und optischen Instrumenten für gewerbliche Zwecke	1000 DM	30 544	35 152	26 112	19
	Armbanduhren, Taschen- u.ä. Uhren, mit Gehäuse aus Edelmetall oder Edelmetallplattierungen, auch mit Stoppeinrichtung					
3350 11 133	- Armbanduhren, mit Batterie oder Akkumulator betrieben	St 1000 DM	.	4 141	.	2
3350 11 135	- mit mechanischer Anzeige	St 1000 DM	.	.	.	-
	- mit Gehäuse aus Edelmetall	St 1000 DM	.	.	.	-
3350 11 153	- mit opto-elektronischer Anzeige	St 1000 DM	.	.	.	-
3350 11 155	- mit Gehäuse aus Edelmetall	St 1000 DM	.	.	.	-
	- mit opto-elektronischer Anzeige	St 1000 DM	.	.	.	-
3350 11 173	- mit Gehäuse aus Edelmetall	St 1000 DM	.	.	.	-
3350 11 175	- mit Gehäuse aus Edelmetall	St 1000 DM	.	.	.	-
	- mit Gehäuse aus Edelmetallplattierungen	St 1000 DM	.	.	.	-
	- mit anderer Anzeige	St 1000 DM	.	.	.	-
3350 11 303	- mit Gehäuse aus Edelmetall	St 1000 DM	2 394 20 906	4 475 23 620	2 272 24 935	5
3350 11 305	- mit Gehäuse aus Edelmetall	St 1000 DM	.	.	.	2
	- mit Gehäuse aus Edelmetallplattierungen	St 1000 DM	.	.	.	2
3350 11 530	- Taschen- u.ä. Uhren, mit Batterie oder Akkumulator betrieben	St 1000 DM	.	.	.	-
3350 11 550	- mit mechanischer Anzeige	St 1000 DM	.	.	.	-
3350 11 570	- mit opto-elektronischer Anzeige	St 1000 DM	.	.	.	-
	- mit anderer Anzeige	St 1000 DM	.	.	.	-
	Andere Armbanduhren, Taschen- u.ä. Uhren, auch mit Stoppeinrichtung (ohne Uhren mit Gehäuse aus Edelmetall oder Edelmetallplattierungen)					
3350 12 130	- Armbanduhren, mit Batterie oder Akkumulator betrieben	St 1000 DM	209 078 9 471	259 938 11 775	277 761 11 988	6
3350 12 150	- mit mechanischer Anzeige	St 1000 DM	.	.	.	2
3350 12 170	- mit opto-elektronischer Anzeige	St 1000 DM	.	.	.	2
3350 12 300	- mit anderer Anzeige	St 1000 DM	.	.	.	2
	- Andere Armband-, Taschen- u.ä. Uhren mit automatischem oder anderem Aufzug	St 1000 DM	13 856 5 017	12 054 5 965	16 301 10 147	5

5 Produktion nach Güterarten - Deutschland

Melde-Nr.	Bezeichnung	Einheit	2. VJ 1999	1. VJ 2000	2. VJ 2000	2. VJ 2000 Anzahl Unternehmen
1	2	3	4	5	6	7
3350 12 530	- Taschen- u.ä. Uhren, mit Batterie oder Akkumulator betrieben - - mit mechanischer Anzeige	St 1000 DM	- -	- -	- -	-
3350 12 550	- - mit opto-elektronischer Anzeige	St 1000 DM	- -	- -	- -	-
3350 12 570	- - mit anderer Anzeige	St 1000 DM	1
3350 13 000	Armaturenbrett- u.ä. Uhren für Fahrzeuge	St 1000 DM	. .	2 210 728 16 513	2 563 219 17 848	5
3350 14 130	Uhren mit Kleinuhr-Werk; Wecker und Wanduhren, andere Uhren und Uhrenanlagen - Uhren mit Kleinuhr-Werk, a.n.g. - - mit Batterie oder Akkumulator betrieben	St 1000 DM	1
3350 14 190	- - Andere Uhren mit Kleinuhr-Werk	St 1000 DM	- -	- -	- -	-
3350 14 330	- Wecker - - mit Batterie oder Akkumulator betrieben oder für Netzanschluß	St 1000 DM	978 909 13 696	734 159 10 135	617 522 8 213	5
3350 14 390	- - Andere Wecker	St 1000 DM	- -	- -	- -	-
3350 14 430	- Wanduhren mit Batterie oder Akkumulator betrieben oder für Netzanschluß; Kuckucksuhren - - Wanduhren mit Batterie oder Akkumulator betrieben oder für Netzanschluß	St 1000 DM	128 133 .	163 158 .	132 572 .	3
3350 14 450	- - Kuckucksuhren	St 1000 DM	39 973 5 359	30 495 3 561	43 625 5 723	4
3350 14 530	- - mit einem Durchmesser des Zifferblattes von mehr als 10 cm	St 1000 DM	14 532 .	16 326 .	14 928 .	3
3350 14 550	- - mit einem Durchmesser des Zifferblattes von 10 cm oder weniger	St 1000 DM	- -	- -	- -	-
3350 14 630	- Uhrenanlagen - - Hauptuhren	St 1000 DM	1 257 .	238 653	262 1 053	3
3350 14 650	- - Nebenuhren	St 1000 DM	5 378 1 120	3 358 717	2 184 526	3
3350 14 730	- - mit Batterie oder Akkumulator betrieben oder für Netzanschluß	St 1000 DM	226 792 9 056	205 830 8 270	212 178 9 273	6
3350 14 750	- - Tisch- oder Kaminuhren (ohne solche mit Batterie oder Akkumulator betrieben oder für Netzanschluß)	St 1000 DM	2
3350 14 790	- - Andere Uhren, a.n.g.	St 1000 DM	2 831 3 307	2 637 3 641	2 714 3 590	3
3350 15 103	Zeitkontrollapparate, Zeitmesser, Zeitschalter und andere Zeitauslöser mit Uhrwerk oder Synchronmotor - Arbeitszeitregistrieruhren; Zeit- und Datumstempeluhren - - Arbeitszeitregistrieruhren	St 1000 DM	2 191 1 718	2 527 2 026	2 488 1 793	3
3350 15 105	- - Zeit- und Datumstempeluhren	St 1000 DM	2
3350 15 300	- Parkuhren und andere Zeitkontrollapparate und Zeitmesser (ohne Kurzzeitmesser)	St 1000 DM	763 6 300	568 6 128	547 6 050	3
3350 15 500	- Kurzzeitmesser (Minutenzähler, Sekundenzähler)	St 1000 DM	. 439	. 406	. 477	3
3350 15 750	- Zeitschalter und andere Zeitauslöser - - Elektrische oder elektronische Schaltuhren für Tarifschaltung (Tarifschaltuhren)	St 1000 DM	2
3350 15 790	- - Andere Zeitschalter und andere Zeitauslöser	St 1000 DM	1 258 381 30 185	11

5 Produktion nach Güterarten - Deutschland

Melde-Nr.	Bezeichnung	Einheit	2. VJ 1999	1. VJ 2000	2. VJ 2000	2. VJ 2000 Anzahl Unternehmen	
1	2	3	4	5	6	7	
3350 21 330	Kleinuhr-Werke, vollständig und zusammengesetzt - mit Batterie oder Akkumulator betrieben - nur mit mechanischer Anzeige oder mit Vorrichtung zur Aufnahme einer mechanischen Anzeige darunter zum Absatz bestimmt	St St 1000 DM	* - -	-	1 1	
3350 21 350	- mit opto-elektronischer Anzeige darunter zum Absatz bestimmt	St St 1000 DM	* - -	- - -	- - -	- -	
3350 21 370	- mit anderer Anzeige darunter zum Absatz bestimmt	St St 1000 DM	* - -	- - -	- - -	- -	
3350 21 500	- Andere Kleinuhr-Werke darunter zum Absatz bestimmt	St St 1000 DM	* - -	- - -	- - -	- -	
3350 22 350	Andere Uhrwerke (ohne Kleinuhr-Werke), vollständig und zusammengesetzt - mit Batterie oder Akkumulator betrieben oder für Netzanschluß - für Wecker darunter zum Absatz bestimmt	St St 1000 DM	* - -	965 635 965 635 4 005	703 536 703 536 3 045	381 066 381 066 1 676	4 4
3350 22 390	- für andere Uhren darunter zum Absatz bestimmt	St St 1000 DM	* - -	1 319 187 5 930	1 378 816 6 971	2 402 490 8 755	4 4
3350 22 900	- Andere Uhrwerke darunter zum Absatz bestimmt	St St 1000 DM	* - -	100 899 7 616	109 641 8 411	108 327 8 457	4 3
3350 23 300	Nicht oder nur teilweise zusammengesetzte, vollständige Kleinuhr-Werke (Schablonen) und unvollständige, zusammengesetzte Kleinuhr-Werke - Nicht oder nur teilweise zusammengesetzte, vollständige Kleinuhr-Werke (Schablonen), mit einer Unruh mit Spiralfeder darunter zum Absatz bestimmt	St St 1000 DM	* - -	- - -	- - -	- - -	- -
3350 23 500	- Andere nicht oder nur teilweise zusammengesetzte, vollständige Kleinuhr-Werke (Schablonen) darunter zum Absatz bestimmt	St St 1000 DM	* - -	- - -	- - -	- - -	- -
3350 23 700	- Unvollständige, zusammengesetzte Kleinuhr-Werke darunter zum Absatz bestimmt	kg kg 1000 DM	* - -	- - -	- - -	- - -	- -
3350 24 000	Uhrrohwerke für Kleinuhren darunter zum Absatz bestimmt	St St 1000 DM	* - -	- - -	- - -	- - -	- -
3350 25 000	Andere nicht oder nur teilweise zusammengesetzte, vollständige Uhrwerke und unvollständige, zusammengesetzte Uhrwerke darunter zum Absatz bestimmt	kg kg 1000 DM	* - -	50 857 50 857 5 113	. . 3 135	. . .	4 4
3350 26 133	Gehäuse für Uhren und andere Uhrmacherwaren, Teile dafür - Gehäuse für Armband-, Taschen- u.ä. Uhren - aus Edelmetall oder Edelmetallplattierungen - - aus Edelmetall	St 1000 DM	. .	- .	- .	- .	-
3350 26 135	- - aus Edelmetallplattierungen	St 1000 DM	- .	- .	- .	- .	-
3350 26 150	- aus unedlen Metallen, auch vergoldet oder versilbert	St 1000 DM	32 202 689	1
3350 26 190	- Andere Gehäuse für Armband-, Taschen- u.ä. Uhren	St 1000 DM	- .	- .	- .	- .	-
3350 26 300	- Teile von Gehäusen für Armband-, Taschen- u.ä. Uhren	1000 DM	-	-	-	-	-
3350 26 530	- Gehäuse für andere Uhrmacherwaren, Teile dafür - aus Metall	St 1000 DM	2
3350 26 550	- - Andere Gehäuse	St 1000 DM	107 246 3 516	138 391 3 864	132 203 3 701	5	

5 Produktion nach Güterarten - Deutschland

Melde-Nr.	Bezeichnung	Einheit	2. VJ 1999	1. VJ 2000	2. VJ 2000	2. VJ 2000 Anzahl Unternehmen	
1	2	3	4	5	6	7	
3350 26 570	- - Teile für Gehäuse für andere Uhrmacherwaren	1000 DM	.	.	.	4	
	Uhrarmbänder und Teile dafür, aus Metallen						
3350 27 003	- aus Edelmetall	1000 DM	1 159	.	.	2	
3350 27 005	- aus Edelmetallplattierungen	1000 DM	.	.	.	1	
3350 27 009	- aus unedlen Metallen, auch vergoldet oder versilbert	1000 DM	3 087	2 016	2 139	3	
3350 28 100	Andere Uhrenteile - Uhrfedern (einschl. Spiralfedern)	kg 1000 DM	.	.	.	2	
3350 28 300	- Uhrensteine	kg 1000 DM	.	.	.	1	
	- Zifferblätter für Klein- und Großuhren						
3350 28 530	- - für Armband-, Taschen- u.ä. Uhren, aus Metall	St 1000 DM	.	.	.	1	
3350 28 550	- - für Großuhren, aus Metall	St 1000 DM	328 223 1 696	367 774 1 903	.	3	
	- - für Klein- und Großuhren (ohne solche aus Metall)				2 053		
3350 28 574	- - - für Kleinuhren	St 1000 DM	.	.	.	2	
3350 28 576	- - - für Großuhren	St 1000 DM	-	-	-	-	
3350 28 730	- - für Kleinuhren	1000 DM	10 046	10 669	11 107	9	
3350 28 750	- - für Großuhren	1000 DM	6 144	5 883	6 430	8	
3350 91 000	Installation von industriellen Zeitmeßinstrumenten und -geräten	1000 DM	.	.	.	1	
3350 92 000	Reparatur und Instandhaltung von industriellen Zeitmeßinstrumenten und -geräten	1000 DM	2 869	2 544	2 545	9	
3399 00 000	Veredlung von Erzeugnissen dieser Güterabteilung (ohne Planung und Installation von industriellen Prozeßsteuerungsanlagen)	1000 DM	16 033	47 082	34 009	22	
	Kraftwagen und Kraftwagenteile						
	Hubkolbenverbrennungsmotoren mit Fremdzündung für Zugmaschinen, Kraftwagen, -räder, Fahrräder mit Hilfsmotor u.a. nicht schienengebundene Landfahrzeuge, mit einem Hubraum von 1 000 cm3 oder weniger						
3410 11 300	- für Zugmaschinen, Kraftwagen, -räder, Fahrräder mit Hilfsmotor u.a. nicht schienengebundene Landfahrzeuge, mit einem Hubraum von 250 cm3 oder weniger	St St 1000 DM	*	-	-	-	
	darunter zum Absatz bestimmt			-	-	-	
	- für Zugmaschinen, Kraftwagen, -räder u.a. nicht schienengebundene Landfahrzeuge, mit einem Hubraum von mehr als 250 cm3 bis 1 000 cm3						
3410 11 530	- - für Krafträder	St St 1000 DM	*	.	-	-	
	darunter zum Absatz bestimmt			.	-	-	
3410 11 550	- - für Zugmaschinen, Kraftwagen u.a. nicht schienengebundene Landfahrzeuge	St St 1000 DM	*	.	.	1	
	darunter zum Absatz bestimmt			.	.	1	
	Hubkolbenverbrennungsmotoren mit Fremdzündung, für Zugmaschinen, Kraftwagen, Krafträder u.a. nicht schienengebundene Landfahrzeuge, mit einem Hubraum von mehr als 1 000 cm3						
3410 12 030	- für Krafträder	St St 1000 DM	*	-	-	-	
	darunter zum Absatz bestimmt			-	-	-	
3410 12 050	- für Zugmaschinen, Kraftwagen u.a. nicht schienengebundene Landfahrzeuge	St St 1000 DM	*	965 867 321 992 720 832	924 693 347 690 909 257	832 058 287 095 740 011	10 9
	darunter zum Absatz bestimmt						

5 Produktion nach Güterarten - Deutschland

Melde-Nr.	Bezeichnung	Einheit	2. VJ 1999	1. VJ 2000	2. VJ 2000	2. VJ 2000 Anzahl Unternehmen
1	2	3	4	5	6	7
	Kolbenverbrennungsmotoren mit Selbstzündung (Diesel- oder Halbdieselmotoren), für Zugmaschinen, Kraftwagen u.a. nicht schienengebundene Landfahrzeuge - für Acker- und Forstschlepper auf Rädern					
3410 13 003	- mit einer Leistung von 50 kW oder weniger	kW	*	.	-	-
	darunter zum Absatz bestimmt	St	*	.	-	-
		kW	.	.	-	-
		St	.	.	-	-
		1000 DM	.	.	-	-
3410 13 005	- mit einer Leistung von mehr als 50 kW bis 100 kW	kW	*	427 709	.	2
	darunter zum Absatz bestimmt	St	*	5 819	.	2
		kW	.	427 709	.	2
		St	.	5 819	.	2
		1000 DM	.	41 248	.	2
3410 13 007	- mit einer Leistung von mehr als 100 kW	kW	*	.	.	2
	darunter zum Absatz bestimmt	St	*	.	.	2
		kW	.	.	.	2
		St	.	.	.	2
		1000 DM	.	.	.	2
3410 13 009	- für andere Zugmaschinen, Kraftwagen und nicht schienengebundene Landfahrzeuge	kW	*	41 222 319	48 107 568	49 087 525
	darunter zum Absatz bestimmt	St	*	503 397	568 314	568 456
		kW	.	7 796 417	10 154 250	10 076 914
		St	.	96 825	128 647	127 157
		1000 DM	.	526 898	648 862	656 461
	Personenkraftwagen und Wohnmobile, mit Hubkolbenverbrennungsmotor mit Fremdzündung, mit einem Hubraum von 1 500 cm3 oder weniger					
3410 21 330	- Personenkraftwagen	St	.	-	-	-
	- mit einem Hubraum von 1 000 cm3 oder weniger	1000 DM	.	.	-	-
3410 21 350	- mit einem Hubraum von mehr als 1 000 cm3 bis 1 500 cm3	St	196 494	160 226	177 575	6
		1000 DM	3 627 417	3 023 461	3 407 691	6
3410 21 500	- Wohnmobile, mit einem Hubraum von mehr als 1 000 cm3 bis 1 500 cm3	St	-	-	-	-
		1000 DM	-	-	-	-
	Personenkraftwagen und Wohnmobile, mit Hubkolbenverbrennungsmotor mit Fremdzündung, mit einem Hubraum von mehr als 1 500 cm3					
3410 22 330	- Personenkraftwagen, mit einem Hubraum von mehr als 1 500 cm3; Wohnmobile mit einem Hubraum von mehr als 3 000 cm3	St	574 190	506 447	486 770	8
		1000 DM	15 712 794	14 316 033	14 856 299	8
3410 22 350	- Personenkraftwagen mit einem Hubraum von mehr als 2 000 cm3 bis 2 500 cm3	St	140 213	133 917	116 389	5
		1000 DM	7 348 581	7 253 683	7 036 464	5
3410 22 370	- Personenkraftwagen mit einem Hubraum von mehr als 2 500 cm3; Wohnmobile mit einem Hubraum von mehr als 3 000 cm3	St	124 537	145 291	135 040	10
		1000 DM	9 340 453	11 285 046	11 511 257	10
3410 22 500	- Wohnmobile mit einem Hubraum von mehr als 1 500 cm3 bis 3 000 cm3	St	-	-	-	-
		1000 DM	-	-	-	-
	Personenkraftwagen und Wohnmobile, mit Kolbenverbrennungsmotor mit Selbstzündung (Diesel- oder Halbdieselmotor)					
3410 23 100	- Personenkraftwagen, mit einem Hubraum von 1 500 cm3 oder weniger	St	.	.	.	2
		1000 DM	.	.	.	2
	- Personenkraftwagen, mit einem Hubraum von mehr als 1 500 cm3 bis 2 500 cm3	St	304 829	326 972	340 103	8
		1000 DM	8 237 254	9 218 296	9 833 455	8
3410 23 350	- mit einem Hubraum von mehr als 2 000 cm3 bis 2 500 cm3	St	57 018	75 876	85 434	6
		1000 DM	2 557 978	3 581 818	4 292 789	6
3410 23 400	- Personenkraftwagen mit einem Hubraum von mehr als 2 500 cm3	St	21 691	.	.	4
		1000 DM	1 244 039	.	.	4
	- Wohnmobile	St	3 209	4 022	3 612	9
		1000 DM	204 123	252 507	234 422	9
3410 23 530	- mit einem Hubraum von mehr als 1 500 cm3 bis 2 500 cm3	St	1 486	1 791	1 622	7
		1000 DM	102 323	117 893	116 720	7
3410 23 550	- mit einem Hubraum von mehr als 2 500 cm3	St	.	.	.	7
		1000 DM	.	.	.	7

5 Produktion nach Güterarten - Deutschland

Melde-Nr.	Bezeichnung	Einheit	2. VJ 1999	1. VJ 2000	2. VJ 2000	2. VJ 2000 Anzahl Unternehmen
1	2	3	4	5	6	7
3410 24 300	Personenkraftwagen mit Elektro- sowie mit anderem Motor - mit Elektromotor	St 1000 DM	- -	- -	- -	- -
3410 24 900	- mit anderem Motor	St 1000 DM	- -	- -	- -	- -
3410 30 330	Omnibusse mit Kolbenverbrennungsmotor sowie mit anderem Motor - mit Selbstzündung (Diesel- oder Halbdieselmotor) - mit einem Hubraum von 2 500 cm ³ oder weniger	St 1000 DM	- -	- -	- -	- -
3410 30 350	- mit einem Hubraum von mehr als 2 500 cm ³	St 1000 DM	1 856 726 167	1 719 674 571	2 273 842 450	7
3410 30 530	- mit Fremdzündung sowie mit anderem Motor - mit Fremdzündung, mit einem Hubraum von 2 800 cm ³ oder weniger	St 1000 DM	- -	- -	- -	- -
3410 30 550	- mit Fremdzündung, mit einem Hubraum von mehr als 2 800 cm ³	St 1000 DM	- -	- -	- -	- -
3410 30 590	- mit anderem Motor	St 1000 DM	1
3410 41 130	Lastkraftwagen mit Kolbenverbrennungsmotor, mit Selbstzündung (Diesel- oder Halbdieselmotor) - mit einem zulässigen Gesamtgewicht von 5 t oder weniger - von 3,5 t oder weniger	St 1000 DM	2
3410 41 150	- von mehr als 3,5 t bis 5 t	St 1000 DM	3 940 162 306	4 101 167 814	3 892 163 739	3
3410 41 330	- mit einem zulässigen Gesamtgewicht von mehr als 5 t bis 20 t - von mehr als 5 t bis 12 t	St 1000 DM	11 348 578 518	8 937 444 344	8 477 .	3
3410 41 350	- von mehr als 12 t bis 20 t	St 1000 DM	2
3410 41 400	- mit einem zulässigen Gesamtgewicht von mehr als 20 t	St 1000 DM	8 183 1 109 023	9 652 1 307 119	10 062 1 382 297	4
3410 42 330	Lastkraftwagen mit Kolbenverbrennungsmotor mit Fremdzündung sowie mit anderem Motor - mit Fremdzündung, mit einem zulässigen Gesamtgewicht von 5 t oder weniger - von 3,5 t oder weniger	St 1000 DM	2
3410 42 350	- von mehr als 3,5 t bis 5 t	St 1000 DM	2
3410 42 530	- mit Fremdzündung, mit einem zulässigen Gesamtgewicht von mehr als 5 t - von mehr als 5 t bis 12 t	St 1000 DM	- -	- -	- -	- -
3410 42 550	- von mehr als 12 t	St 1000 DM	- -	- -	- -	- -
3410 42 900	- mit anderem Motor	St 1000 DM	- -	- -	- -	- -
3410 44 000	Sattel-Straßenzugmaschinen (ohne Zugkraftkarren)	St 1000 DM	11 499 1 326 408	11 929 1 369 115	12 828 1 484 798	5
3410 45 000	Fahrgestelle für Zugmaschinen, Omnibusse, Personenkraftwagen, Lastkraftwagen, Kraftfahrzeuge zu besonderen Zwecken, mit Motor (ohne Fahrerhaus)	St 1000 DM	9 753 394 288	13 843 454 623	13 388 452 544	5
3410 51 000	Muldenkipper (Dumper), zur Verwendung außerhalb des Straßennetzes gebaut	St 1000 DM	39 4 281	20 1 886	62 4 574	3
3410 52 000	Kranwagen (Autokrane)	St 1000 DM	545 566 561	536 582 563	709 756 231	5

5 Produktion nach Güterarten - Deutschland

Melde-Nr.	Bezeichnung	Einheit	2. VJ 1999	1. VJ 2000	2. VJ 2000	2. VJ 2000 Anzahl Unternehmen
1	2	3	4	5	6	7
3410 53 000	Schneespezialfahrzeuge (einschl. Motorschlitten); Spezialfahrzeuge zur Personenbeförderung auf Golfplätzen sowie ähnliche Fahrzeuge	St 1000 DM	.	.	.	1
	Kraftfahrzeuge zu besonderen Zwecken					
3410 54 100	- Kraftfahrzeuge mit Bohrturm zum Tiefbohren	St 1000 DM	.	.	.	1
3410 54 300	- Feuerwehrwagen	St 1000 DM	353 73 768	322 53 933	340 61 374	7
3410 54 500	- Betonmischwagen (LKW-Betonmischer)	St 1000 DM	.	.	.	1
3410 54 901	- Andere Kraftfahrzeuge zu besonderen zivilen Zwecken (z.B. Abschleppwagen, Straßenkehrwagen, Straßensprengwagen, Werkstattwagen, Wagen mit Röntgenanlage)	St 1000 DM	293 39 834	256 65 064	332 83 389	16
	Karosserien für Personenkraftwagen, Einachsschlepper und Lastkraftwagen					
3420 10 300	- Karosserien für Personenkraftwagen	St 1000 DM	11 382 129 940	8 606 104 789	8 554 107 893	11
	- Karosserien oder Aufbauten (einschl. Fahrerhäuser), für Einachsschlepper und Lastkraftwagen					
3420 10 501	- - für Feuerwehrwagen	St 1000 DM	532 47 283	712 34 470	590 46 839	12
3420 10 505	- - für Omnibusse	St 1000 DM	223 25 544	285 25 968	337 28 627	3
3420 10 507	- - für Einachsschlepper u.a. Lastkraftwagen (ohne Tankwagenaufbauten)	St 1000 DM	39 588 582 140	34 031 536 961	36 910 607 909	197
3420 10 509	- - Tankwagenaufbauten ohne Fahrgestell	St 1000 DM	218 23 284	214 24 670	223 25 194	15
	Warenbehälter (Container) (einschl. solcher für Flüssigkeiten oder Gase, speziell für eine oder mehrere Beförderungsarten gebaut oder ausgestattet)					
3420 21 030	- Wechselbehälter	St 1000 DM	5 259 45 662	6 307 51 949	4 883 38 978	16
3420 21 050	- Überseecontainer	St 1000 DM	17 541 .	23 502 .	25 736 .	7
3420 21 070	- Abfallmulden	St 1000 DM	7 056 23 644	6 374 22 462	7 054 23 007	22
3420 21 090	- Andere Container	St 1000 DM	8 924 38 142	25 765 51 115	28 670 80 720	28
3420 22 300	Wohnanhänger zum Wohnen oder Campen					
	- Wohnanhänger, faltbar	St 1000 DM	-	-	-	-
	- Andere Wohnanhänger					
3420 22 930	- - mit einem Gewicht von 750 kg oder weniger	St 1000 DM	.	.	.	2
3420 22 950	- - mit einem Gewicht von mehr als 750 kg bis 3 500 kg	St 1000 DM	10 795 217 276	11 953 267 020	11 481 255 234	11
3420 22 970	- - mit einem Gewicht von mehr als 3 500 kg	St 1000 DM	-	-	-	-
	Andere Anhänger zum Befördern von Gütern (z.B. Anhänger mit Tankaufbau, Sattelanhänger)					
	- Sattelanhänger zur Lastenbeförderung					
3420 23 031	- - einachsige	St 1000 DM	129 3 934	163 5 398	119 4 220	10
3420 23 033	- - zweiachsige (ohne solche mit Spezialaufbauten)	St 1000 DM	865 44 983	803 37 830	913 41 560	37
3420 23 035	- - drei- und mehrachsige (ohne solche mit Spezialaufbauten)	St 1000 DM	5 254 299 216	6 278 346 711	6 950 384 131	40
3420 23 037	- - zweiachsige, mit Spezialaufbauten	St 1000 DM	398 31 706	326 24 730	343 25 798	19
3420 23 039	- - drei- und mehrachsige, mit Spezialaufbauten	St 1000 DM	1 324 147 103	1 588 167 291	1 786 190 805	22
3420 23 050	- Andere einachsige Anhänger	St 1000 DM	32 347 76 236	30 201 66 682	38 044 82 178	25

5 Produktion nach Güterarten - Deutschland

Melde-Nr.	Bezeichnung	Einheit	2. VJ 1999	1. VJ 2000	2. VJ 2000	2. VJ 2000 Anzahl Unternehmen
1	2	3	4	5	6	7
3420 23 091	- Andere Anhänger für zivile Zwecke - mit einem zulässigen Gesamtgewicht von 10 t oder weniger	St 1000 DM	10 211 77 057	7 671 57 000	8 184 68 670	39
3420 23 095	- mit einem zulässigen Gesamtgewicht von mehr als 10 t	St 1000 DM	2 875 127 330	2 658 119 004	3 050 142 436	59
3420 30 300	Teile für Anhänger (einschl. Sattelanhänger) - Fahrgestelle	St 1000 DM	24 818 44 759	28 903 47 235	27 196 45 839	14
3420 30 500	- Karosserien und Aufbauten	St 1000 DM	130 800 36 276	124 029 37 502	123 967 37 948	25
3420 30 700	- Achsen	St 1000 DM	77 543 260 664	97 305 315 207	97 367 301 913	7
3420 30 900	- Andere Teile	1000 DM	328 685	334 109	304 005	56
3430 11 030	Teile für Kolbenverbrennungsmotoren mit Fremdzündung - Zylinderblöcke, Zylinder, Zylindermäntel, Zylinderköpfe	kg 1000 DM	9 956 482 116 529	10 347 412 97 891	8 986 410 93 832	11
3430 11 050	- Stangen, Kolben, Ringe	kg 1000 DM	4 556 134 241 790	4 999 195 274 300	4 892 170 269 619	12
3430 11 070	- Vergaser, Einspritzungssysteme	kg 1000 DM	.	.	.	2
3430 11 090	- Andere Teile	1000 DM	4 068 936	4 792 203	4 893 427	64
3430 12 030	Teile für Kolbenverbrennungsmotoren mit Selbstzündung (Diesel- oder Halbdieselmotor) - Stangen, Kolben, Ringe	kg 1000 DM	5 150 263 232 658	5 717 688 259 532	5 752 992 267 648	9
3430 12 050	- Einspritzungssysteme für Kraftfahrzeuge	kg 1000 DM	.	.	.	6
3430 12 070	- Andere Einspritzungssysteme	kg 1000 DM	1 799 026 113 850	2 043 511 112 848	2 459 295 108 966	9
3430 12 090	- Andere Teile	1000 DM	921 986	1 200 064	1 335 076	45
3430 20 100	Andere Teile und Zubehör für Einachsschlepper, Personen-, Lastkraftwagen, Kraftfahrzeuge zu besonderen Zwecken - Stoßstangen und Teile dafür	t 1000 DM	24 049 418 061	28 536 440 425	26 852 431 434	22
3430 20 230	- Bremsbeläge, Servobremsen und Teile für Bremsen - Bremsbeläge, montiert	1000 St 1000 DM	32 540 257 760	34 811 266 846	33 341 259 089	6
3430 20 250	- Servobremsen und Teile für Bremsen	1000 DM	1 620 823	1 818 192	1 729 659	40
3430 20 330	- Schaltgetriebe; Achsbrücken (Triebachsen) mit Ausgleichsgetriebe, auch mit anderen Kraftübertragungs-vorrichtungen; Tragachsen und Teile dafür - Schaltgetriebe darunter zum Absatz bestimmt	St St 1000 DM	1 200 059 682 669 1 140 082	2 025 753 1 257 738 1 352 078	1 973 790 1 205 295 1 400 236	15 15
3430 20 350	- Achsbrücken (Triebachsen) mit Ausgleichsgetriebe, auch mit anderen Kraftübertragungs-vorrichtungen darunter zum Absatz bestimmt	St St 1000 DM	971 033 317 197	1 026 958 349 883	895 403 327 073	15 15
3430 20 370	- Tragachsen und Teile dafür	t 1000 DM	23 620 141 751	24 896 155 324	27 116 163 875	18
3430 20 400	- Räder sowie Teile und Zubehör dafür	t 1000 DM	129 746 513 653	148 074 595 566	143 662 581 025	30
3430 20 500	- Stoßdämpfer	St 1000 DM	6 619 250 296 753	7 166 878 328 970	6 991 026 315 206	6
3430 20 610	- Kühler, Auspufftöpfe und -rohre, Schaltkupplungen und Teile dafür, Lenkräder, Lenksäulen und Lenkgetriebe - Kühler	St 1000 DM	2 152 381 253 658	2 683 445 269 915	2 744 585 268 359	14
3430 20 630	- Auspufftöpfe (Schalldämpfer) und Auspuffrohre	St 1000 DM	7 426 848 263 670	12 266 320 391 973	12 858 684 453 731	32

5 Produktion nach Güterarten - Deutschland

Melde-Nr.	Bezeichnung	Einheit	2. VJ 1999	1. VJ 2000	2. VJ 2000	2. VJ 2000 Anzahl Unternehmen
1	2	3	4	5	6	7
3430 20 650	- - Schaltkupplungen und Teile dafür	1000 DM	624 375	703 046	671 067	22
3430 20 670	- - Lenkräder, Lenksäulen und Lenkgetriebe	t 1000 DM	29 791 661 033	31 737 729 705	34 650 696 973	19
3430 20 710	- - Andere Teile und Zubehör - - Brennstoffbehälter	St 1000 DM	644 817 74 585	533 670 72 545	494 111 73 069	10
3430 20 730	- - Baugruppen für Klimaanlage	1000 DM	204 971	218 497	206 155	18
3430 20 750	- - Aufhängungen (ohne Stoßdämpfer)	1000 DM	27 803	27 343	29 445	8
3430 20 770	- - Übertragungsteile (ohne Getriebe, Achsbrücken u.ä.)	1000 DM	436 862	480 873	474 398	20
3430 20 790	- - Andere Teile und Zubehör, a.n.g.	1000 DM	4 144 281	4 718 906	4 604 303	322
3430 30 300	Sicherheitsgurte; andere Karosserieteile und anderes Karosseriezubehör für Personen-, Lastkraftwagen und Kraftfahrzeuge zu besonderen Zwecken - Sicherheitsgurte	St 1000 DM	9 559 089 219 050	9 735 545 221 402	9 559 464 198 224	9
3430 30 900	- Andere Karosserieteile und anderes Karosseriezubehör (auch für Fahrerhäuser)	1000 DM	4 222 950	4 359 945	4 679 959	233
3499 00 000	Veredelung von Erzeugnissen dieser Güterabteilung	1000 DM	323 422	317 001	336 037	46
3511 21 330	Sonstige Fahrzeuge Fahrgast-, Kreuzfahrt-, Fähr- u.ä. Schiffe, hauptsächlich zur Personenbeförderung - für die Seeschifffahrt - - Fahrgastschiffe, Kreuzfahrtschiffe u.ä. zum Befördern von Personen	BRT St 1000 DM	- - -	- - -	. . .	2
3511 21 350	- - Fährschiffe	BRT St 1000 DM	. . .	- - -	- - -	-
3511 21 900	- für die Binnenschifffahrt Tankschiffe - für die Seeschifffahrt - - Rohöltankschiffe	St 1000 DM	4 13 397	- .	. .	4
3511 22 330	- - Produkten- und Chemikalienschiffe	BRT St 1000 DM	- - -	- - -	- - -	-
3511 22 350	- - für die Binnenschifffahrt - - ohne maschinellen Antrieb	BRT St 1000 DM	26 121 3 126 180	2
3511 22 901	- - mit maschinellen Antrieb	Lade-t St 1000 DM	- - -	- - -	- - -	-
3511 22 905	Kühlschiffe (ohne Tankschiffe) - für die Seeschifffahrt	Lade-t St 1000 DM	- - -	- - -	- - -	-
3511 23 300	- für die Binnenschifffahrt	BRT St 1000 DM	- - -	- - -	- - -	-
3511 23 900	- für die Seeschifffahrt	Lade-t St 1000 DM	- - -	- - -	- - -	-
3511 24 100	Andere Wasserfahrzeuge zum Befördern von Gütern sowie Wasserfahrzeuge zum Befördern von Personen und Gütern - für die Seeschifffahrt - - Massengutfrachtschiffe	BRT St 1000 DM	- - -	-
3511 24 200	- - Kombinierte Frachtschiffe	BRT St 1000 DM	1
3511 24 300	- - Stückgutfrachtschiffe	BRT St 1000 DM	- - -	- - -	- - -	-
3511 24 400	- - Vollcontainerschiffe	BRT St 1000 DM	148 747 9 494 371	171 169 5 515 396	131 558 6 445 449	6

5 Produktion nach Güterarten - Deutschland

Melde-Nr.	Bezeichnung	Einheit	2. VJ 1999	1. VJ 2000	2. VJ 2000	2. VJ 2000 Anzahl Unternehmen
1	2	3	4	5	6	7
3511 24 500	- - Ro-Ro-Schiffe	BRT St 1000 DM	.	.	.	1
3511 24 600	- - Fahrzeugtransportschiffe	BRT St 1000 DM	-	-	-	-
3511 24 730	- - LPG- und LNG-Tanker - - - LPG-Tanker	BRT St 1000 DM	-	-	-	-
3511 24 750	- - - LNG-Tanker	BRT St 1000 DM	-	-	-	-
3511 24 800	- für die Binnenschifffahrt - - ohne maschinellen Antrieb	Lade-t St 1000 DM	-	-	-	-
3511 24 900	- - mit maschinellem Antrieb	Lade-t St 1000 DM	-	-	-	-
3511 31 300	Fischereifahrzeuge; Fabrikschiffe u.a. Schiffe für das Verarbeiten oder Konservieren von Fischereierzeugnissen - für die Seeschifffahrt	BRT St 1000 DM	.	-	-	-
3511 31 900	- für die Binnenschifffahrt	Lade-t St 1000 DM	-	-	-	-
3511 32 301	Schlepper und Schubschiffe - Schlepper - - für die Seeschifffahrt	St 1000 DM	-	.	.	1
3511 32 303	- - für die Binnenschifffahrt	St 1000 DM	-	-	-	-
3511 32 500	- Schubschiffe - - für die Seeschifffahrt	St 1000 DM	-	-	-	-
3511 32 900	- - für die Binnenschifffahrt	St 1000 DM	-	-	-	-
3511 33 300	Schwimmbagger, Feuerschiffe, Feuerlöschschiffe, Schwimmkrane u.ä. Wasserfahrzeuge, bei denen das Fahren von untergeordneter Bedeutung ist; andere Wasserfahrzeuge - Schwimmbagger für die Seeschifffahrt	St 1000 DM	-	-	.	1
3511 33 530	- Feuerschiffe, Feuerlöschschiffe, Schwimmkrane, Schwimmdocks u.ä. Wasserfahrzeuge, bei denen das Fahren von untergeordneter Bedeutung ist, für die Seeschifffahrt	St 1000 DM	-	-	-	-
3511 33 550	- - Schwimmdocks für die Seeschifffahrt	St 1000 DM	-	-	-	-
3511 33 700	- Schwimmbagger, Feuerschiffe, Feuerlöschschiffe, Schwimmkrane, Schwimmdocks, schwimmende Hotels, u.ä. Wasserfahrzeuge, für die Binnenschifffahrt	St 1000 DM	-	-	-	-
3511 33 930	- Andere Wasserfahrzeuge (z.B. Rettungsfahrzeuge (ohne Ruderboote), Behördenschiffe) - - für die Seeschifffahrt	St 1000 DM	4 33 473	-	.	1
3511 33 950	- - für die Binnenschifffahrt	St 1000 DM	9 4 854	2 519	6 2 505	3
3511 40 000	Schwimmende oder tauchende Bohr- oder Förderplattformen	St 1000 DM	.	-	-	-
3511 50 000	Andere schwimmende Vorrichtungen (z.B. Flöße, Schwimm tanks, Senkkästen, Festmachetonnen, Bojen und schwimmende Baken)	St 1000 DM	35 4 297	15 2 083	.	2
3511 91 001	Reparatur von Schiffen, anderen Wasserfahrzeugen und schwimmenden Vorrichtungen, für zivile Zwecke	1000 DM	203 193	231 934	194 780	77

5 Produktion nach Güterarten - Deutschland

Melde-Nr.	Bezeichnung	Einheit	2. VJ 1999	1. VJ 2000	2. VJ 2000	2. VJ 2000 Anzahl Unternehmen
1	2	3	4	5	6	7
3511 92 001	Umbau von Schiffen, anderen Wasserfahrzeugen und schwimmenden Vorrichtungen für zivile Zwecke	1000 DM	20 091	38 268	66 274	13
3511 93 000	Abwracken von Schiffen, anderen Wasserfahrzeugen und schwimmenden Vorrichtungen	1000 DM	-	-	-	-
3512 11 300	Segelboote, auch mit Hilfsmotor - für die Seeschifffahrt	St 1000 DM	298 .	.	.	3
3512 11 530	- für die Binnenschifffahrt - - mit einem Gewicht von 100 kg oder weniger	St 1000 DM	- -	- -	- -	-
3512 11 550	- - mit einem Gewicht von mehr als 100 kg - - - mit einer Länge von 7,5 m oder weniger	St 1000 DM	- -	- -	- -	-
3512 11 570	- - - mit einer Länge von mehr als 7,5 m	St 1000 DM	1
3512 12 330	Aufblasbare Boote - mit einem Gewicht von 20 kg oder weniger oder mit einer Länge von 2,5 m oder weniger	St 1000 DM	1
3512 12 350	- mit einem Gewicht von mehr als 20 kg bis 100 kg mit einer Länge von mehr als 2,5 m	St 1000 DM	2
3512 12 370	- mit einem Gewicht von mehr als 100 kg	St 1000 DM	1
3512 13 300	Andere Vergnügungs- und Sportboote; Ruderboote, Kanus u.dgl. - Motorboote (ohne Außenbordmotor), für die Seeschifffahrt	St 1000 DM	3
3512 13 550	- Motorboote (ohne Außenbordmotor), für die Binnenschifffahrt - - mit einer Länge von 7,5 m oder weniger	St 1000 DM	- -	- -	- -	-
3512 13 570	- - mit einer Länge von mehr als 7,5 m	St 1000 DM	- -	- -	- -	-
3512 13 930	- Andere Yachten, Vergnügungs- oder Sportboote; Ruderboote und Kanus - - mit einem Gewicht von 100 kg oder weniger	St 1000 DM	3 720 .	2 583 .	3 852 .	5
3512 13 950	- - mit einem Gewicht von mehr als 100 kg - - - mit einer Länge von 7,5 m oder weniger	St 1000 DM	2
3512 13 970	- - - mit einer Länge von mehr als 7,5 m	St 1000 DM	2
3512 90 000	Reparatur und Instandhaltung von Booten und Yachten	1000 DM	14 979	24 264	14 922	13
3520 11 030	Elektrische Lokomotiven mit Stromspeisung aus dem Stromnetz - mit einer Dauerleistung von 1 000 kW oder weniger	St 1000 DM	. .	- -	- -	-
3520 11 050	- mit einer Dauerleistung von mehr als 1 000 kW mit einer Höchstgeschwindigkeit von mehr als 250 km/h	St 1000 DM	- -	- -	. .	1
3520 11 070	- - mit einer Höchstgeschwindigkeit von 250 km/h oder weniger	St 1000 DM	46 168 784	55 182 259	28 109 746	3
3520 12 030	Dieselelektrische Lokomotiven - mit einer Dauerleistung von 1 000 kW oder weniger	St 1000 DM	- -	- -	- -	-
3520 12 050	- mit einer Dauerleistung von mehr als 1 000 kW	St 1000 DM	1
3520 13 300	Andere Lokomotiven; Lokomotivtender - Elektrische Lokomotiven mit Stromspeisung aus Akkumulatoren	St 1000 DM	- -	- -	- -	-
3520 13 930	- Andere Lokomotiven; Lokomotivtender - - Dieselhydraulische und dieselmechanische Lokomotiven - - - mit einer Dauerleistung von 1 000 kW oder weniger	St 1000 DM	1
3520 13 950	- - - mit einer Dauerleistung von mehr als 1 000 kW	St 1000 DM	- -	- -	- -	-

5 Produktion nach Güterarten - Deutschland

Melde-Nr.	Bezeichnung	Einheit	2. VJ 1999	1. VJ 2000	2. VJ 2000	2. VJ 2000 Anzahl Unternehmen
1	2	3	4	5	6	7
3520 13 990	- - Andere Lokomotiven; Lokomotivtender	St 1000 DM	-	-	-	-
	Triebwagen und Schienenbusse (ohne Schienenfahrzeuge zur Gleisunterhaltung u.a. Bahndienstwagen)					
	- Triebwagen und Schienenbusse mit Stromspeisung aus dem Stromnetz					
3520 20 310	- - mit einer Höchstgeschwindigkeit von mehr als 250 km/h	St 1000 DM	-	.	.	1
3520 20 330	- - mit einer Höchstgeschwindigkeit von 250 km/h od. weniger	St 1000 DM	.	.	.	3
3520 20 350	- - Triebwagen für S- und U-Bahnen (Schwer)	St 1000 DM	.	.	.	1
3520 20 370	- - Triebwagen und Schienenbusse für U-Bahnen (Leicht)	St 1000 DM	.	.	.	2
3520 20 900	- Andere Triebwagen und Schienenbusse	St 1000 DM	37 98 570	47 85 085	60 103 210	5
3520 31 000	Schienenfahrzeuge zur Gleisunterhaltung u.a. Bahndienstfahrzeuge, auch selbstfahrend (z.B. Gerätewagen u.ä., Meßwagen und Draisinen)	St 1000 DM	9 9 098	.	.	3
	Personenwagen (ohne Eigenantrieb), Gepäckwagen, Postwagen und andere schienengebundene Spezialwagen					
3520 32 010	- - Personenwagen für eine Höchstgeschwindigkeit von mehr als 250 km/h	St 1000 DM	.	.	.	1
	- - für eine Höchstgeschwindigkeit von 250 km/h oder weniger,					
3520 32 020	- - - für Intercity-Verkehr	St 1000 DM	58 99 449	187 211 447	56 44 150	4
3520 32 030	- - - für Nahverkehr	St 1000 DM	.	.	.	2
3520 32 040	- - - für S- und U-Bahnen (Schwer)	St 1000 DM	-	-	-	-
3520 32 050	- - - für Schienenbusse und U-Bahnen (Leicht)	St 1000 DM	-	-	-	-
3520 32 060	- - - für Dieseltriebwagen	St 1000 DM	.	.	.	2
3520 32 090	- Andere Spezialwagen	St 1000 DM	-	-	-	-
	Schienengebundene Güterwagen (ohne Eigenantrieb)					
3520 33 300	- Kesselwagen u.dgl., wärmeisolierte Wagen und Kühlwagen und andere gedeckte und geschlossene Güterwagen	St 1000 DM	1 044 105 012	488	419 59 376	4
3520 33 500	- Selbstentladewagen (ohne Kesselwagen) u.ä. offene Güterwagen mit nicht abnehmbaren Wänden, mit einer Höhe von mehr als 60 cm, andere schienengebundene Güterwagen	St 1000 DM	.	.	.	3
	Teile für Schienenfahrzeuge; ortsfestes Gleismaterial und Teile dafür; mechanische Geräte zur Verkehrsüberwachung und Steuerung (z.B. Signal-, Sicherungs- und Überwachungsgeräte)					
3520 40 300	- Teile für Schienenfahrzeuge (z.B. Drehgestelle, Lenkgestelle, Achsen und Räder; Bremsvorrichtungen; Zughaken und andere Kupplungsvorrichtungen, Puffer)	1000 DM	498 065	570 062	438 150	55
	- Ortsfestes Gleismaterial; mechanische Geräte zur Verkehrsüberwachung und Steuerung (z.B. Signal-, Sicherungs- und Überwachungsgeräte), Teile dafür					
3520 40 550	- - Ortsfestes Gleismaterial und Geräte für Schienenwege	kg 1000 DM	12 453 330 44 749	9 761 863 33 635	12 314 983 43 822	12

5 Produktion nach Güterarten - Deutschland

Melde-Nr.	Bezeichnung	Einheit	2. VJ 1999	1. VJ 2000	2. VJ 2000	2. VJ 2000 Anzahl Unternehmen
1	2	3	4	5	6	7
3520 40 580	-- Teile für ortsfestes Gleismaterial und für mechanische Geräte zur Verkehrsüberwachung und Steuerung (z.B. Signal-, Sicherungs- und Überwachungsgeräte)	1000 DM	.	14 721	13 137	5
3520 40 590	-- Mechanische Geräte zur Verkehrsüberwachung und Steuerung (z.B. Signal-, Sicherungs- und Überwachungsgeräte)	kg 1000 DM	259 291 3 364	149 852 2 965	179 882 2 390	4
3520 91 000	Reparatur und Instandhaltung von Schienenfahrzeugen	1000 DM	97 428	109 030	118 999	41
3520 92 000	Umbau von Schienenfahrzeugen	1000 DM	2 036	9 176	8 590	6
3530 11 030	Motoren und Triebwerke für Luft- und Raumfahrzeuge; Start- und Abbremsvorrichtungen sowie Bodengeräte für die Flugausbildung, Teile dafür -- Kolbenverbrennungsmotoren mit Fremdzündung für zivile und halböffentliche Luftfahrzeuge darunter zum Absatz bestimmt	St St 1000 DM	*	1 1
3530 12 130	Turbo-Strahltriebwerke, Turbo-Propellertriebwerke -- Turbo-Strahltriebwerke für zivile und halböffentliche Luftfahrzeuge -- mit einer Schubkraft von 25 kN oder weniger darunter zum Absatz bestimmt	St St 1000 DM	* - -	- - -	- - -	- -
3530 12 330	-- mit einer Schubkraft von mehr als 25 kN darunter zum Absatz bestimmt -- Turbo-Propellertriebwerke für zivile und halböffentliche Luftfahrzeuge	St St 1000 DM	*	1 1
3530 12 530	-- mit einer Leistung von 1100 oder weniger darunter zum Absatz bestimmt	St St 1000 DM	* - -	- - -	- - -	- -
3530 12 730	-- mit einer Leistung von mehr als 1100 kW darunter zum Absatz bestimmt	St St 1000 DM	* - -	- - -	- - -	- -
3530 13 030	Strahltriebwerke (ohne Turbo-Strahltriebwerke) für zivile und halböffentliche Luftfahrzeuge darunter zum Absatz bestimmt	St St 1000 DM	* - -	- - -	- - -	- -
3530 14 301	Startvorrichtungen für Luftfahrzeuge; Abbremsvorrichtungen für Schiffsdecks u.ä. Landehilfen für Luftfahrzeuge; Bodengeräte zur Flugausbildung; Teile dafür -- Startvorrichtungen für Luftfahrzeuge; Abbremsvorrichtungen für Schiffsdecks u.ä. Landehilfen für Luftfahrzeuge, für zivile Zwecke; Teile dafür	kg 1000 DM	- .	- .	- .	1
3530 14 530	-- Bodengeräte zur zivilen Flugausbildung und Teile dafür	kg 1000 DM	- -	- -	- -	- -
3530 15 000	Teile für Kolbenverbrennungsmotoren mit Fremdzündung, für Luftfahrzeuge	1000 DM	-	-	-	-
3530 16 000	Teile für Turbo-Strahltriebwerke oder Turbo-Propellertriebwerke	1000 DM	.	.	.	6
3530 21 000	Segelflugzeuge und Hanggleiter	St 1000 DM	79 9 196	79 10 790	92 14 632	5
3530 22 000	Ballone, Luftschiffe u.ä. nicht für maschinellen Antrieb bestimmte Luftfahrzeuge	kg 1000 DM	.	2 898 1 452	1 963	3
3530 31 330	Hubschrauber und Starrflügelflugzeuge -- Zivile und halböffentliche Hubschrauber -- mit einem Leergewicht von 2 000 kg oder weniger	St 1000 DM	. .	- -	- -	- -
3530 31 530	-- mit einem Leergewicht von mehr als 2 000 kg bis 15 000 kg	St 1000 DM	- -	- -	- -	- -

5 Produktion nach Güterarten - Deutschland

Melde-Nr.	Bezeichnung	Einheit	2. VJ 1999	1. VJ 2000	2. VJ 2000	2. VJ 2000 Anzahl Unternehmen
1	2	3	4	5	6	7
	- Zivile und halböffentliche Starrflügelflugzeuge u.a. Luftfahrzeuge					
3530 32 030	- mit einem Leergewicht von 2 000 kg oder weniger	St 1000 DM	31 7 002	57 16 192	55 13 705	5
3530 33 030	- mit einem Leergewicht von mehr als 2 000 kg bis 15 000 kg	St 1000 DM	.	.	.	1
3530 34 010	- mit einem Leergewicht von mehr als 15 000 kg	St 1000 DM	-	-	-	-
3530 34 050	- mit einem Leergewicht von mehr als 35 000 kg	St 1000 DM	-	-	-	-
3530 40 001	Raumfahrzeuge (einschl. Satelliten) und Trägerraketen für Raumfahrzeuge, für zivile Zwecke	kg 1000 DM	-	-	-	-
3530 50 300	Andere Teile für Luftfahrzeuge und Raumfahrzeuge für zivile Zwecke - Propeller und Rotoren, Teile dafür	kg 1000 DM	.	.	.	1
3530 50 500	- Fahrgestelle und Teile dafür	kg 1000 DM	35 830 7 898	50 685 10 873	50 419 9 389	7
3530 50 901	- Andere Teile für Luft- und Raumfahrzeuge	1000 DM	2 043 049	2 025 149	1 973 070	45
3530 91 001	Reparatur und Instandhaltung von Luftfahrzeugen sowie von Motoren und Triebwerken dafür, für zivile Zwecke	1000 DM	1 348 489	1 590 041	1 601 241	37
3530 92 300	Umbau von Luftfahrzeugen sowie von Motoren und Triebwerken dafür - von Luftfahrzeugmotoren und -triebwerken	1000 DM	45 348	40 307	62 314	3
3530 92 500	- von Hubschraubern	1000 DM	.	.	.	1
3530 92 700	- von Flugzeugen	1000 DM	.	.	.	4
3541 11 000	Krafträder und Fahrräder mit Hilfsmotor, mit Hubkolbenverbrennungsmotor mit einem Hubraum von 50 cm3 oder weniger	St 1000 DM	.	.	.	1
3541 12 130	Krafträder mit Hubkolbenverbrennungsmotor mit einem Hubraum von mehr als 50 cm3, auch mit Beiwagen - mit einem Hubraum von mehr als 50 cm3 bis 250 cm3 - Motorroller	St 1000 DM	.	.	.	1
3541 12 150	- - Andere Krafträder	St 1000 DM	.	.	.	1
3541 12 300	- mit einem Hubraum von mehr als 250 cm3 bis 500 cm3	St 1000 DM	.	-	-	-
3541 12 500	- mit einem Hubraum von mehr als 500 cm3 bis 800 cm3	St 1000 DM	-	-	-	-
3541 12 700	- mit einem Hubraum von mehr als 800 cm3	St 1000 DM	.	.	.	1
3541 13 000	Andere Krafträder; Beiwagen	St 1000 DM	-	.	.	1
3541 20 300	Teile und Zubehör für Krafträder und Beiwagen - Sättel für Krafträder	St 1000 DM	-	-	-	-
3541 20 900	- Andere Teile und Zubehör für Krafträder	1000 DM	96 858	96 155	104 109	16
3542 10 300	Zweiräder u.a. Fahrräder, ohne Motor - Zweiräder u.a. Fahrräder (einschl. Lastendreiräder), ohne Kugellager	St 1000 DM	63 207	72 032	.	3
3542 10 510	- Andere Zweiräder u.a. Fahrräder (einschl. Lastendreiräder) - - Cross- und BMX-Räder	St 1000 DM	.	.	.	2
3542 10 520	- Mountain Bikes (einschl. All-Terrain-Bikes)	St 1000 DM	331 065 109 956	307 230 112 987	375 615 137 938	14
3542 10 530	- - Klapp-Räder	St 1000 DM	6 332 1 376	4 157 822	5 441 1 082	3
3542 10 540	- - Touren-Räder	St 1000 DM	160 095 56 432	195 159 70 849	233 269 78 720	12

5 Produktion nach Güterarten - Deutschland

Melde-Nr.	Bezeichnung	Einheit	2. VJ 1999	1. VJ 2000	2. VJ 2000	2. VJ 2000 Anzahl Unternehmen
1	2	3	4	5	6	7
3542 10 550	-- Sport-Räder	St 1000 DM	134 589 46 571	166 779 58 942	181 531 61 025	10
3542 10 560	-- Rennräder	St 1000 DM	1 023 416	10 217	6 760	4
3542 10 590	-- Andere Räder	St 1000 DM	173 756 54 274	140 436 42 231	125 736 38 854	12
	Teile und Zubehör für Zweiräder u.a. Fahrräder (ohne Motor)					
	- Rahmen, Gabeln und Teile für Fahrräder					
3542 20 130	-- Rahmen	St 1000 DM	75 159 4 900	118 954 8 861	97 878 9 101	5
3542 20 150	-- Gabeln	St 1000 DM	.	.	.	1
3542 20 190	-- Teile für Fahrradrahmen und -gabeln; Freilaufzahnkränze; Teile für Bremsen (einschl. Bremsnaben), Pedale, Tretlager, Lenker, Gepäckträger, Kettenschaltungen u.a. Fahrradteile	1000 DM	26 563	29 551	29 714	21
	- Felgen, Speichen, Naben für Fahrräder					
3542 20 230	-- Felgen	St 1000 DM	1 453 126 5 479	1 741 724 7 055	1 764 418 7 217	3
3542 20 250	-- Speichen	kg 1000 DM	.	.	.	1
3542 20 270	-- Naben (ohne Bremsnaben)	St 1000 DM	.	.	.	1
	- Bremsnaben, andere Bremsen für Fahrräder					
3542 20 330	-- Bremsnaben	St 1000 DM	.	.	.	1
3542 20 390	-- Andere Bremsen	St 1000 DM	.	.	.	1
3542 20 400	- Sättel für Fahrräder	St 1000 DM	-	-	-	-
	- Pedale und Tretlager für Fahrräder					
3542 20 530	-- Pedale	Paar 1000 DM	-	-	-	-
3542 20 550	-- Tretlager	St 1000 DM	-	-	-	-
	- Lenker, Gepäckträger, Kettenschaltungen für Fahrräder					
3542 20 630	-- Lenker	St 1000 DM	.	.	.	2
3542 20 650	-- Gepäckträger	St 1000 DM	.	.	.	2
3542 20 670	-- Kettenschaltungen	St 1000 DM	-	-	-	-
	Rollstühle u.a. Fahrzeuge für Kranke und Körperbehinderte					
3543 11 300	- ohne Vorrichtung zur mechanischen Fortbewegung	St 1000 DM	36 186 38 176	29 694 34 736	33 355 39 509	8
3543 11 900	- mit Motor oder anderer Vorrichtung zur mechanischen Fortbewegung	St 1000 DM	3 917 27 314	4 625 29 120	5 922 36 336	9
3543 12 000	Teile und Zubehör für Rollstühle und andere Fahrzeuge für Kranke und Körperbehinderte	1000 DM	27 328	24 402	21 942	22
	Andere Fahrzeuge (z.B. Schubkarren und einrädri- ge Handtransportfahrzeuge), a.n.g.					
3550 10 001	- Einrädri-ge Handtransportgeräte (z.B. Schubkarren)	St 1000 DM	135 873 4 274	122 173 3 639	135 430 4 099	5
3550 10 003	- Zweirädri-ge Handtransportgeräte (z.B. Sack-, Stech- und Faßkarren)	St 1000 DM	98 042 6 627	109 695 7 474	87 963 6 823	13
3550 10 005	- Drei- und mehrrädri-ge Handtransportgeräte	St 1000 DM	506 561 88 446	628 954 93 328	745 973 104 680	27
3550 10 009	-- bis 1 t Traglast	St 1000 DM	1 272 3 020	1 492 2 529	1 409 2 357	6
3599 00 000	Veredlung von Erzeugnissen dieser Güterabteilung	1000 DM	.	18 119	14 664	6

5 Produktion nach Güterarten - Deutschland

Melde-Nr.	Bezeichnung	Einheit	2. VJ 1999	1. VJ 2000	2. VJ 2000	2. VJ 2000 Anzahl Unternehmen
1	2	3	4	5	6	7
	Möbel, Schmuck, Musikinstrumente, Sportgeräte, Spielwaren und sonstige Erzeugnisse					
	Sitze für Luft- und Kraftfahrzeuge; Sitzmöbel, vorwiegend mit Gestell aus Metall					
3611 11 100	- Sitze für Luftfahrzeuge	1000 St 1000 DM	.	.	.	1
3611 11 300	- Sitze für Kraftfahrzeuge	1000 St 1000 DM	1 524 1 173 137	1 727 1 238 617	1 770 1 202 398	24
3611 11 550	- Drehstühle mit verstellbarer Sitzhöhe	1000 St 1000 DM	629 208 797	700 229 351	659 219 511	32
3611 11 590	- gepolstert, mit Rückenlehne und mit Rollen oder Gleitern	1000 St 1000 DM	19 6 840	49 16 374	41 12 346	7
3611 11 750	- - Andere Drehstühle mit verstellbarer Sitzhöhe	1000 St 1000 DM	398 105 957	398 110 679	433 112 155	20
3611 11 790	- gepolsterte Sitzmöbel, mit Gestell aus Metall	1000 St 1000 DM	237 54 898	283 78 973	290 75 039	21
3611 11 903	- Nicht gepolsterte Sitzmöbel, mit Gestell aus Metall	1000 St 1000 DM	189 13 585	193 12 886	192 12 942	14
3611 11 909	- Schulsitzmöbel (ohne Reihengestühl)	1000 St 1000 DM	763 67 376	776 69 882	770 69 724	40
3611 12 103	- - Andere Sitzmöbel, mit Gestell aus Metall	1000 St 1000 DM	750 505 236	836 555 961	730 510 915	125
3611 12 109	Sitzmöbel, vorwiegend mit Gestell aus Holz	1000 St 1000 DM	5 060	4 173	4 362	6
3611 12 300	- In Liegen umwandelbare Sitzmöbel (ohne Gartenmöbel und Campingausrüstungen)	1000 St 1000 DM	5 4 164	8 4 953	8 5 225	3
3611 12 550	- Mehrsitzige gepolsterte Anbauelemente (auch Sofas und Couches)	1000 St 1000 DM	56 19 092	59 20 608	61 21 781	11
3611 12 593	- - Andere in Liegen umwandelbare Sitzmöbel	1000 St 1000 DM	585 372 405	653 405 154	591 375 150	121
3611 12 599	- Sitzmöbel aus Stuhlrohr, Korbweiden, Bambus o.ä. Stoffen	1000 St 1000 DM	498 132 488	466 131 455	474 135 156	96
3611 12 905	- gepolsterte Sitzmöbel, mit Gestell aus Holz	1000 St 1000 DM	55 7 304	33 4 905	52 7 433	12
3611 12 909	- - für Büros	1000 St 1000 DM	106 20 363	103 18 988	104 19 624	41
3611 13 050	- - Andere gepolsterte Sitzmöbel, mit Gestell aus Holz (ohne Sessel)	1000 St 1000 DM	.	22 899	29 977	3
3611 13 090	- Nicht gepolsterte Sitzmöbel, mit Gestell aus Holz	1000 St 1000 DM	498 132 488	466 131 455	474 135 156	96
3611 14 100	- Gartenstühle und Gartenbänke	1000 St 1000 DM	55 7 304	33 4 905	52 7 433	12
3611 14 330	- - Andere nicht gepolsterte Sitzmöbel, mit Gestell aus Holz	1000 St 1000 DM	106 20 363	103 18 988	104 19 624	41
3611 14 350	Gartenmöbel aus Kunststoff, andere Sitzmöbel, a.n.g.	1000 St 1000 DM	.	22 899	29 977	3
3611 14 390	- Gartensitzmöbel aus Kunststoff	1000 St 1000 DM	.	.	.	3
3612 11 100	- Andere Sitzmöbel, a.n.g.	1000 St 1000 DM	.	.	.	3
3612 11 300	Teile für Sitzmöbel	1000 DM	31 200	36 335	31 937	47
3612 11 530	- Teile aus Holz	1000 DM	106 412	120 178	115 585	23
	- Andere Teile	1000 DM	65 409	70 218	75 127	34
	- aus Metall	1000 DM	22 989	35 047	33 310	16
	- aus Kunststoff	1000 DM	.	.	.	1
	- aus anderen Stoffen	1000 DM	.	.	.	1
	Metallmöbel für Büros	1000 St 1000 DM	147 51 719	247 57 252	158 49 392	26
	- Zeichentische	1000 St 1000 DM	77 27 844	82 25 558	82 25 423	16
	- Metallschreibtische mit einer Höhe von 80 cm oder weniger	1000 St 1000 DM	.	.	.	1
	- Andere Metallmöbel mit einer Höhe von 80 cm oder weniger	1000 St 1000 DM	.	.	.	1
	- Metalltische	1000 St 1000 DM	.	.	.	1

5 Produktion nach Güterarten - Deutschland

Melde-Nr.	Bezeichnung	Einheit	2. VJ 1999	1. VJ 2000	2. VJ 2000	2. VJ 2000 Anzahl Unternehmen
1	2	3	4	5	6	7
3612 11 550	-- Regale und andere Möbel	1000 St 1000 DM	20 10 395	29 14 825	28 22 245	13
3612 11 730	- Schränke mit einer Höhe von mehr als 80 cm	1000 St 1000 DM	75 58 150	88 61 187	81 51 162	16
3612 11 750	-- mit Türen oder Rolläden	1000 St 1000 DM	20 10 620	17 9 598	15 8 271	10
3612 11 950	- Karteischränke und andere Schränke mit Schubladen	1000 St 1000 DM	2 1 332	.	2	6
3612 11 990	- Andere Metallmöbel für Büros, mit einer Höhe von mehr als 80 cm	1000 St 1000 DM	173 97 700	186 96 291	187 94 154	16
3612 12 300	-- Raumteilende Möbelelemente	1000 St 1000 DM	2 1 332	.	2	6
3612 12 300	- Holzschreibtische mit einer Höhe von 80 cm oder weniger	1000 St 1000 DM	520 252 306	668 277 386	580 264 216	112
3612 12 530	- Andere Holzschreibtische	1000 St 1000 DM	89 26 401	118 31 991	111 29 239	45
3612 12 550	-- Holztische	1000 St 1000 DM	286 130 396	296 135 604	283 132 712	84
3612 12 730	- Holzschränke, Regale u.a. Holzschreibtische mit einer Höhe von 80 cm oder weniger	1000 St 1000 DM	110 64 699	109 67 517	111 70 204	69
3612 12 750	-- Kombinierte Systemschränkelemente	1000 St 1000 DM	350 124 432	514 140 825	516 143 315	76
3612 12 950	- Andere Holzschränke	1000 St 1000 DM	33 31 665	36 27 077	34 26 014	22
3612 12 990	-- Andere kombinierbare Elemente	1000 St 1000 DM	78 37 042	100 38 944	72 32 628	54
3612 13 000	- Andere Holzschreibtische	1000 St 1000 DM	119 368 398	128 371 589	125 391 144	205
3613 10 500	Holzschreibtische mit einer Höhe von 80 cm oder weniger	1000 St 1000 DM	6 052 1 713 529	6 207 1 638 315	6 296 1 725 281	168
3613 10 900	- Einbausküchenelemente	1000 St 1000 DM	446 61 960	444 62 886	378 57 272	40
3614 11 001	- Andere Holzschreibtische (z.B. Tische)	1000 St 1000 DM	139 507 20 489	151 277 20 788	145 357 22 205	20
3614 11 002	- Metallmöbel, a.n.g. (ohne solche für Büros)	St 1000 DM	649 245 56 940	820 651 74 491	755 664 70 335	17
3614 11 003	- Schulmöbel (ohne Sitzmöbel)	St 1000 DM	13 436 32 461	15 053 28 741	13 136 27 949	9
3614 11 005	- Wohnmöbel	St 1000 DM	2 463 164 153 463	2 692 787 143 002	2 710 715 128 789	42
3614 11 007	- Bettstellen	St 1000 DM	95 249 40 432	101 538 33 963	106 900 37 647	13
3614 11 009	- Spezialmöbel für Läden	St 1000 DM	3 663 145 403 486	4 269 087 420 893	4 438 538 400 064	122
3614 12 353	- Möbel und Spezialanordnungen für Laboratorien (z.B. Tische, Schränke, Trennwände, Abzugshauben, Spüleinsrichtungen)	St 1000 DM	210 117 540	266 132 798	208 106 585	40
3614 12 359	- Andere Metallmöbel, a.n.g.	1000 St 1000 DM	300 110 064	373 126 279	321 118 106	68
3614 12 393	Holzschreibtische mit einer Höhe von 80 cm oder weniger	1000 St 1000 DM	1 140 412 430	1 377 478 565	1 180 427 760	107
3614 12 399	-- Schränke	1000 St 1000 DM	1 693 212 996	1 843 239 236	1 773 225 386	71
3614 12 501	- Andere Holzschreibtische für Schlafzimmer (z.B. Frisierkommoden, Nachttische)	1000 St 1000 DM	220 104 498	267 121 434	243 109 102	70
3614 12 503	-- für Ess- und Wohnzimmer	1000 St 1000 DM	28 5 192	15 3 715	16 4 275	20

5 Produktion nach Güterarten - Deutschland

Melde-Nr.	Bezeichnung	Einheit	2. VJ 1999	1. VJ 2000	2. VJ 2000	2. VJ 2000 Anzahl Unternehmen
1	2	3	4	5	6	7
3614 12 505	- - Wohnzimmerschränke, Bücherschränke	1000 St 1000 DM	186 139 553	209 156 502	205 145 165	71
3614 12 506	- - Schrankwände (auch als Raumteiler)	1000 St 1000 DM	950 354 657	1 128 377 894	896 347 745	93
3614 12 509	- - Andere Holzmöbel für Eß- und Wohnzimmer(z.B. Sideboards)	1000 St 1000 DM	645 96 656	816 118 679	702 105 561	90
3614 13 030	- - Andere Holzmöbel - Badezimmermöbel	1000 St 1000 DM	1 004 182 260	1 107 184 778	1 027 188 350	51
3614 13 050	- - Gartenmöbel	1000 St 1000 DM	18 6 295	5 2 113	15 5 316	13
3614 13 093	- - Garderobenmöbel, Schuhschränke, Schuhregale, Schulmöbel und andere Holzmöbel	1000 St 1000 DM	726 104 805	861 126 649	611 98 591	63
3614 13 095	- - Schulmöbel (z.B. Tische, Schränke)	1000 St 1000 DM	239 51 958	144 45 074	156 47 222	27
3614 13 097	- - Möbel für Laboratorien aus Holz (z.B. Tische, Schränke, Trennwände)	1000 St 1000 DM	46 54 698	34 45 692	43 59 052	13
3614 13 099	- - Andere Holzmöbel, a.n.g.	1000 St 1000 DM	776 96 301	845 111 472	697 114 626	71
3614 14 330	- - Kunststoffmöbel; Möbel aus anderen Stoffen (einschl. Stuhlrohr, Korbweide u.ä. Stoffen) - - Kunststoffmöbel - - Badezimmermöbel	1000 St 1000 DM	323 16 955	369 18 427	320 15 255	7
3614 14 350	- - Gartenmöbel	1000 St 1000 DM	1 060 24 278	941 22 703	. .	4
3614 14 390	- - Andere Kunststoffmöbel	1000 St 1000 DM	31 21 350	36 .	35 .	5
3614 14 500	- - Möbel aus anderen Stoffen (einschl. Stuhlrohr, Korbweide, Bambus o.ä. Stoffen)	1000 St 1000 DM	39 10 421	52 13 546	59 14 754	6
3614 15 300	- - Teile für Möbel (ohne solche für Sitzmöbel) - - aus Metall	1000 DM	151 570	205 255	178 539	68
3614 15 500	- - aus Holz	1000 DM	338 546	349 722	337 575	168
3614 15 950	- - aus anderen Stoffen - - aus Kunststoff	1000 DM	88 900	102 771	94 988	75
3614 15 990	- - aus anderen Stoffen	1000 DM	6 412	11 605	11 190	8
3614 20 000	Möbelveredlung (ohne Polsterung von Sitzmöbeln)	1000 DM	10 967	.	.	17
3615 11 050	- - Sprungrahmen - - mit Federung	1000 St 1000 DM	79 8 294	97 9 862	93 9 526	7
3615 11 090	- - Andere Sprungrahmen	1000 St 1000 DM	902 82 050	1 184 106 299	964 83 597	23
3615 12 300	- - Auflegematratten - - aus Zellkautschuk	1000 St 1000 DM	131 32 853	195 47 994	170 36 001	25
3615 12 500	- - aus Zellkunststoff	1000 St 1000 DM	210 32 156	245 47 685	194 37 488	29
3615 12 700	- - aus anderen Stoffen mit Federkern	1000 St 1000 DM	1 076 157 201	1 361 188 938	963 139 733	42
3615 12 950	- - Andere Auflegematratten aus anderen Stoffen - - Wollmatratzen	1000 St 1000 DM	6 376	9 428	14 964	4
3615 12 990	- - Andere Auflegematratten, a.n.g.	1000 St 1000 DM	89 7 176	90 8 732	85 7 771	15
3621 10 000	Münzen	kg 1000 DM	.	.	.	7
3622 11 100	- - Bearbeitete (nicht nur roh gesägt oder grob geformt), jedoch nicht aufgereimte, montierte oder gefaßte Zuchtperlen, Diamanten, Edelsteine, synthetische oder rekonstituierte Steine	g 1000 DM	-	-	-	-
3622 11 300	- - Bearbeitete Zuchtperlen (nicht aufgereimt, montiert oder gefaßt)	g 1000 DM	-	-	-	-
	- - Bearbeitete Diamanten, weder montiert noch gefaßt	Kt 1000 DM	*	.	.	1
	- - darunter zum Absatz bestimmt	Kt 1000 DM	.	.	.	1

5 Produktion nach Güterarten - Deutschland

Melde-Nr.	Bezeichnung	Einheit	2. VJ 1999	1. VJ 2000	2. VJ 2000	2. VJ 2000 Anzahl Unternehmen
1	2	3	4	5	6	7
3622 11 500	- Andere bearbeitete Edelsteine	g 1000 DM	87 928 7 261	72 541 15 554	42 795 6 402	3
3622 11 700	- Bearbeitete synthetische oder rekonstituierte Steine	g 1000 DM	.	.	.	1
3622 12 300	Bearbeitete Industriediamanten; Staub und Pulver von Edelsteinen - Bearbeitete Industriediamanten (nicht nur gesägt, gespalten oder rauh geschliffen), weder montiert noch gefaßt	Kt 1000 DM	-	-	-	-
3622 12 500	- Staub und Pulver von Edelsteinen, Schmucksteinen oder synthetischen Steinen	g 1000 DM	-	-	-	-
3622 13 301	Schmuckwaren, Gold- und Silberschmiedeerzeugnisse, Teile dafür - Schmuckwaren und Teile dafür, aus Edelmetallen oder Edelmetallplattierungen - aus Silber, auch mit anderen Edelmetallen überzogen oder plattiert	1000 DM	37 895	39 233	48 065	47
3622 13 303	- aus Gold, auch mit anderen Edelmetallen überzogen oder plattiert	1000 DM	250 752	257 606	280 193	83
3622 13 305	- aus Platin oder Platinbeimetallen, auch mit anderen Edelmetallen überzogen oder plattiert	1000 DM	13 134	11 418	15 540	26
3622 13 307	- aus Edelmetallplattierungen auf unedlen Metallen	1000 DM	15 691	14 928	19 197	21
3622 13 513	- Gold- und Silberschmiedewaren aus Silber, aus anderen Edelmetallen und aus Edelmetallplattierungen auf unedlen Metallen - aus Silber, auch mit anderen Edelmetallen überzogen oder plattiert - Eßbestecke u.a. Tischgeräte (z.B. Schöpfkellen, Schaumkellen, Tortenheber etc.)	1000 DM	5 249	8 378	6 977	4
3622 13 515	- - - Tafelgeschirr u.ä. Tischgeräte (z.B. Schalen, Platten etc.)	1000 DM	1 696	1 470	1 518	4
3622 13 517	- - - Andere Silberschmiedewaren und Teile dafür	1000 DM	648	452	494	4
3622 13 530	- aus anderen Edelmetallen, auch mit Edelmetallen überzogen oder plattiert	1000 DM	1 707	.	.	3
3622 13 553	- aus Edelmetallplattierungen auf unedlen Metallen - Eßbestecke u.a. Tischgeräte (z.B. Schöpfkellen, Schaumkellen, Tortenheber etc.)	1000 DM	.	.	.	2
3622 13 555	- - - Tafelgeschirr u.ä. Tischgeräte (z.B. Schalen, Platten usw.)	1000 DM	.	.	.	1
3622 13 557	- - - Andere Gold- und Silberschmiedewaren und Teile dafür, aus Edelmetallplattierungen auf unedlen Metallen	1000 DM	7 598	5 114	4 838	6
3622 14 300	Andere Waren aus Edelmetallen oder -plattierungen; Waren aus Perlen, Edelsteinen, Schmucksteinen, synthetischen oder rekonstituierten Steinen - Andere Waren aus Edelmetallen oder Edelmetallplattierungen (ohne Katalysatoren)	kg 1000 DM	.	.	.	2
3622 14 500	- Waren aus echten Perlen oder Zuchtperlen, aus Edelsteinen, Schmucksteinen, synthetischen oder rekonstituierten Steinen	g 1000 DM	.	.	.	2
3622 14 700	- Katalysatoren in Form von Geweben oder Gittern, aus Platin	kg 1000 DM	-	-	-	-
3630 11 100	Klaviere u.a. Saiteninstrumente mit Klaviatur - Klaviere mit aufrecht stehendem Rahmen	St 1000 DM	2 049 18 313	2 932 26 441	2 779 25 723	10
3630 11 300	- Flügel	St 1000 DM	573 23 432	681 27 329	655 27 021	9

5 Produktion nach Güterarten - Deutschland

Melde-Nr.	Bezeichnung	Einheit	2. VJ 1999	1. VJ 2000	2. VJ 2000	2. VJ 2000 Anzahl Unternehmen
1	2	3	4	5	6	7
3630 11 500	- Cembali u.a. Saiteninstrumente mit Klaviatur	St 1000 DM	-	-	-	-
	- Streichinstrumente, Gitarren, andere Saiteninstrumente					
3630 12 350	- - Geigen	St 1000 DM	.	.	.	1
3630 12 390	- - Andere Streichinstrumente	St 1000 DM	.	.	.	1
3630 12 500	- Gitarren	St 1000 DM	.	.	.	2
3630 12 900	- Andere Saiteninstrumente	St 1000 DM	.	-	-	-
3630 13 100	- Orgeln, Harmonien u.ä. Musikinstrumente mit Klaviatur, Akkordeons u.ä.; Mundharmonikas	St 1000 DM	38 10 403	19 4 726	40 9 025	14
	- Orgeln (mit Pfeifen und Klaviatur); Harmonien u.ä. Musikinstrumente mit Klaviatur und durchschlagenden Metallzungen					
3630 13 300	- Akkordeons u.ä. Musikinstrumente	St 1000 DM	.	.	.	2
3630 13 500	- Mundharmonikas	St 1000 DM	.	.	.	1
	- Andere Blasinstrumente					
3630 14 110	- - Blechblasinstrumente	St 1000 DM	1 752 1 558	1 865 1 637	1 792 1 688	5
	- - Trompeten, Kornette, Flügelhörner					
3630 14 130	- - Posaunen	St 1000 DM	260 419	216 321	179 .	3
3630 14 150	- - Waldhörner, Tenorhörner, Baritonhörner, Althörner	St 1000 DM	1 279 3 302	1 350 3 392	1 224 3 279	5
3630 14 170	- - Tuben	St 1000 DM	676 3 322	601 3 051	611 3 371	4
3630 14 190	- - Andere Blechblasinstrumente	St 1000 DM	1 036 527	1 398 505	1 025 482	4
3630 14 410	- - Blockflöten	St 1000 DM	235 782 4 230	268 275 5 031	311 835 4 888	4
3630 14 430	- - Klarinetten	St 1000 DM	.	.	.	3
3630 14 450	- - Saxophone	St 1000 DM	.	.	.	2
3630 14 470	- - Fagotte, Oboen	St 1000 DM	630 2 682	706 2 744	578 2 971	4
3630 14 490	- - Andere Blasinstrumente, a.n.g.	St 1000 DM	1 009	908	1 162	5
	- Musikinstrumente, bei denen der Ton elektrisch erzeugt wird oder elektrisch verstärkt werden muß (ohne Schlaginstrumente)					
3630 15 100	- Orgeln	St 1000 DM	-	-	-	-
	- Digital-Pianos und Synthesizer, mit Klaviatur					
3630 15 330	- - Digital-Pianos	St 1000 DM	-	-	-	-
3630 15 370	- - Synthesizer	St 1000 DM	-	-	-	-
	- Keyboards und andere elektrische Musikinstrumente, mit Klaviatur					
3630 15 450	- - Keyboards	St 1000 DM	-	-	-	-
3630 15 490	- - Andere elektrische Musikinstrumente, mit Klaviatur	St 1000 DM	.	-	.	1
3630 15 500	- Elektrische Gitarren	St 1000 DM	.	.	.	1
3630 15 900	- Andere elektrische Musikinstrumente	St 1000 DM	-	-	-	-
	- Andere Musikinstrumente; Signalpfeifen u.ä.					
3630 16 300	- Schlaginstrumente	St 1000 DM	161 455 7 554	157 739 7 026	141 127 6 752	4
3630 18 500	- Spieldosen, Orchestrien, Drehorgeln, Lockpfeifen, Signalpfeifen u.a. Musikinstrumente, a.n.g.	St 1000 DM	3 470 414	4 468 457	5 188 501	4

5 Produktion nach Güterarten - Deutschland

Melde-Nr.	Bezeichnung	Einheit	2. VJ 1999	1. VJ 2000	2. VJ 2000	2. VJ 2000 Anzahl Unternehmen
1	2	3	4	5	6	7
3630 17 300	Metronome, Stimmgabeln, Stimpfpeifen; Musikwerke für Spieldosen; Musiksaiten - Metronome, Stimmgabeln und Stimpfpeifen; Musikwerke für Spieldosen	St 1000 DM	.	.	.	3
3630 17 500	- Musiksaiten	St 1000 DM	457 886	.	.	3
3630 18 130	Teile und Zubehör für Musikinstrumente - für Klaviere, für Orgeln, Harmonien u.ä. Musikinstrumente, mit Klaviatur; für elektrische Musikinstrumente, bei denen der Ton elektrisch erzeugt wird oder elektrisch verstärkt werden muß - für Klaviere	1000 DM	11 870	8 478	15 328	10
3630 18 150	- für Orgeln, für Harmonien u.ä. Musikinstrumente, mit Klaviatur	1000 DM	9 577	9 378	7 870	6
3630 18 170	- für Musikinstrumente, bei denen der Ton elektrisch erzeugt wird oder elektrisch verstärkt werden muß	1000 DM	.	.	.	1
3630 18 300	- für Saiteninstrumente	1000 DM	3 539	7 056	3 890	5
3630 18 500	- für Akkordeons und Mundharmonikas	1000 DM	.	.	.	2
3630 18 950	- für andere Musikinstrumente - für Blasinstrumente	1000 DM	2 512	2 604	2 447	9
3630 18 990	- für andere Musikinstrumente (ohne solche für Blasinstrumente)	1000 DM	14 294	17 046	16 769	8
3630 90 000	Reparatur und Instandhaltung von Musikinstrumenten	1000 DM	5 803	4 528	6 403	31
3640 11 330	Ski und Skiausrüstungen für den Wintersport; Schlittschuhe und Rollschuhe, Teile dafür - Ski, Skibindungen und andere Skiausrüstungen - Langlaufski	Paar 1000 DM	-	.	.	1
3640 11 350	- - Andere Ski	Paar 1000 DM	.	.	.	1
3640 11 370	- - Skibindungen und andere Skiausrüstungen für den Wintersport	1000 DM	20 535	15 837	17 782	7
3640 11 530	- Schlittschuhe, Rollschuhe, Teile und Zubehör für Schlitt- und Rollschuhe - Schlittschuhe (einschl. Stiefel mit fest angebrachten Schlittschuhen)	Paar 1000 DM	-	.	-	-
3640 11 550	- - Rollschuhe (einschl. Stiefel mit fest angebrachten Rollschuhen)	Paar 1000 DM	-	-	-	-
3640 11 570	- - Teile und Zubehör für Schlitt- und Rollschuhe	1000 DM	-	.	.	1
3640 12 000	Wasserski, Surfbretter, Windsurfer und andere Ausrüstungen, für den Wassersport	1000 DM	3 288	2 345	2 847	3
3640 13 003	Geräte und Ausrüstungsgegenstände für Gymnastik und Leicht- oder Schwerathletik - für Gymnastik	1000 DM	52 918	75 740	55 925	17
3640 13 005	- für Leicht- oder Schwerathletik	1000 DM	2 760	2 713	3 728	6
3640 14 100	Spezialsporthandschuhe; Ball- und Freiluftsportgeräte, a.n.g.; Schwimm- und Planschbecken - Spezialsporthandschuhe aus Leder oder rekonstituiertem Leder	Paar 1000 DM	.	-	-	-
3640 14 300	- Golfschläger und andere Golf ausrüstungen	1000 DM	-	-	-	-
3640 14 500	- Geräte und Ausrüstungen, für Tischtennis	1000 DM	7 424	6 827	8 780	5
3640 14 630	- Tennisschläger, Federball- u.ä. Schläger, auch ohne Bespannung - - Tennisschläger	St 1000 DM	-	-	-	-

5 Produktion nach Güterarten - Deutschland

Melde-Nr.	Bezeichnung	Einheit	2. VJ 1999	1. VJ 2000	2. VJ 2000	2. VJ 2000 Anzahl Unternehmen
1	2	3	4	5	6	7
3640 14 650	- - Federball- u.ä. Schläger	St 1000 DM	.	.	.	1
3640 14 800	- Bälle (ohne Golf- und Tischtennisbälle)	1000 St 1000 DM	6 228 18 824	6 911 20 089	7 101 19 370	6
3640 14 903	- Andere Geräte und Ausrüstungsgegenstände, für andere Sportarten oder Freiluftspiele - Schaukeln und Rutschen u.a. Spielplatzgeräte	1000 DM	43 832	31 302	47 944	21
3640 14 909	- - Andere Geräte und Ausrüstungsgegenstände, für andere Sportarten oder Freiluftspiele, a.n.g.	1000 DM	21 677	19 521	24 322	21
3640 15 300	Angelruten u.a. Angelgerät; andere Ausrüstungsgegenstände für Jagd oder Sportfischerei - Angelruten, Angelhaken und Angelrollen	1000 DM	2 134	.	.	2
3640 15 500	- Anderes Angelgerät (z.B. Handnetze zum Landen von Fischen, Schmetterlingsnetze), Lockgeräte u.ä. Jagdgeräte	1000 DM	.	.	.	1
3650 11 000	Puppen, nur Nachbildungen von Menschen darstellend	St 1000 DM	152 657 10 351	258 743 9 959	219 414 12 004	8
3650 12 300	Spielzeug, Tiere oder nichtmenschliche Wesen darstellend - Füllmaterial enthaltend	St 1000 DM	1 011 417 40 061	1 237 586 42 883	991 070 40 493	14
3650 12 530	- aus Holz, Kunststoff und aus anderen Stoffen - - aus Holz	St 1000 DM	1 069 876 10 762	1 301 083 12 101	1 030 798 10 020	6
3650 12 550	- - aus Kunststoff	St 1000 DM	3 878 908 4 050	5 033 157 6 413	4 460 554 4 984	8
3650 12 590	- - aus anderen Stoffen	St 1000 DM	-	-	-	-
3650 13 300	Teile und Zubehör für Puppen - Bekleidung und Bekleidungszubehör, Schuhe und Kopfbedeckungen	1000 DM	205	689	474	4
3650 13 500	- Andere Teile und Zubehör, für Puppen	1000 DM	2 292	1 389	1 358	4
3650 20 300	Elektrische Eisenbahnen (einschl. Zubehör); verkleinerte Modelle, Bausätze und Baukastenspielzeug - Elektrische Eisenbahnen (einschl. Schienen, Signalen u.a. Zubehör)	1000 DM	127 069	109 532	125 780	18
3650 20 550	- Maßstabgetreu verkleinerte Modelle zum Zusammenbauen (ohne elektrische Eisenbahnen) - - aus Kunststoff	St 1000 DM	1 080 256 16 097	1 042 032 15 851	609 679 14 180	10
3650 20 590	- - aus anderen Stoffen	St 1000 DM	.	.	.	1
3650 20 930	- Andere Bausätze und Baukastenspielzeug - - aus Holz	St 1000 DM	390 106 12 887	380 929 15 010	430 994 14 235	7
3650 20 950	- - aus Kunststoff	St 1000 DM	551 410 5 037	566 622 3 923	609 729 3 376	8
3650 20 990	- - aus anderen Stoffen	St 1000 DM	22 161 736	.	.	2
3650 31 300	Puppenwagen, Spielfahrzeuge - Puppenwagen	St 1000 DM	2 826	.	.	1
3650 31 500	- Spielfahrzeuge, zum Besteigen und Fortbewegen durch Kinder geeignet	St 1000 DM	509 531 44 045	610 599 47 353	584 970 53 014	7
3650 32 500	Puzzles - aus Holz	St 1000 DM	.	.	.	2
3650 32 900	- aus anderen Stoffen	St 1000 DM	.	.	.	4
3650 33 100	Anderes Spielzeug, a.n.g. - Musikspielzeuginstrumente und -geräte	St 1000 DM	.	-	-	-
3650 33 300	- Anderes Spielzeug, in Zusammenstellungen oder auf Unterlagen u.ä. aufgemacht	St 1000 DM	.	.	.	4

5 Produktion nach Güterarten - Deutschland

Melde-Nr.	Bezeichnung	Einheit	2. VJ 1999	1. VJ 2000	2. VJ 2000	2. VJ 2000 Anzahl Unternehmen
1	2	3	4	5	6	7
3650 33 430	- Spielzeug und Modelle, mit eingebautem Motor - - Spielzeug und Modelle, aus Kunststoff	St 1000 DM	264 150 1 696	1 444	1 768	4
3650 33 490	- - Spielzeug und Modelle, aus anderen Stoffen	St 1000 DM	.	.	.	1
3650 33 500	- Spielzeugwaffen	St 1000 DM	.	.	.	1
3650 33 630	- Anderes Spielzeug aus Kunststoff, Kautschuk und Spinnstoffen - - aus Kunststoff	1000 DM	92 026	108 351	106 421	38
3650 33 650	- - aus Kautschuk	1000 DM	.	.	-	-
3650 33 670	- - aus Spinnstoffen	1000 DM	-	-	-	-
3650 33 730	- Anderes Spielzeug aus Metall und aus anderen Stoffen - - Miniaturmodelle aus Metall, im Spritzgußverfahren hergestellt	1000 DM	.	.	.	3
3650 33 750	- - Anderes Spielzeug aus Metall	1000 DM	.	1 505	1 534	4
3650 33 790	- - Anderes Spielzeug aus anderen Stoffen	1000 DM	8 914	9 683	9 721	13
3650 41 000	Spielkarten	t 1000 DM	582 7 208	649 7 803	677 7 312	3
3650 42 000	Videospiele für Fernsehempfangsgeräte	St 1000 DM	-	-	-	-
3650 43 100	Billardspiele und Zubehör; Spiele, mit Münzen oder Spielmarken betrieben; elektrische Autorennspiele; andere Gesellschaftsspiele - Billardspiele und Zubehör	St 1000 DM	.	.	.	2
3650 43 300	- Spiele, mit Münzen oder Spielmarken betrieben (ohne Kegelanlagen), Teile dafür	St 1000 DM	149 496 44 582	32 288	30 240 27 236	7
3650 43 550	- Elektrische Auto-Rennspiele; andere Gesellschaftsspiele - - Elektrische Auto-Rennspiele, die den Charakter von Gesellschaftsspielen haben	St 1000 DM	-	-	-	-
3650 43 590	- - Andere Gesellschaftsspiele	1000 DM	15 243	12 785	15 649	8
3661 10 300	Phantasieschmuck - Manschettenknöpfe u.ä. Knöpfe	1000 DM	6 008	4 253	7 166	5
3661 10 503	- Anderer Phantasieschmuck, aus unedlen Metallen, auch versilbert, vergoldet oder platiniiert, Imitationsschmuck u.ä. - - vergoldet, versilbert oder platiniiert	1000 DM	8 175	8 384	7 731	14
3661 10 505	- - Anderer Phantasieschmuck aus unedlen Metallen	1000 DM	9 146	9 741	6 960	8
3661 10 507	- - Glas-, Kunststoff- und sonstige Imitations-Schmuckhalbfabrikate und -Schmuck (nach Gablonzers Art), in Verbindung mit unedlen Metallen	1000 DM	2 071	2 175	2 411	6
3661 10 900	- Anderer Phantasieschmuck, a.n.g.	1000 DM	482	458	380	3
3662 11 100	Besen und Bürstenwaren, für Straßen- und Haushaltsreinigung, Tierpflege u.ä. - Besen, aus Reisig oder anderen pflanzlichen Stoffen, gebunden, auch mit Stiel	1000 St 1000 DM	267 900	258 834	716	3
3662 11 300	- Von Hand zu führende mechanische Fußbodenkehrer ohne Motor	1000 St 1000 DM	.	.	.	1
3662 11 530	- Bürstenwaren für die Straßen- und Haushaltsreinigung (einschl. Schuh- und Kleiderbürsten); Bürsten für die Tierpflege - - für die Haushaltsreinigung	1000 St 1000 DM	11 924 20 248	13 181 19 675	11 645 20 315	17
3662 11 550	- - für die Straßenreinigung	1000 St 1000 DM	753 4 735	1 018 6 059	849 5 761	11
3662 11 570	- - für die Tierpflege	1000 St 1000 DM	.	.	.	2

5 Produktion nach Güterarten - Deutschland

Melde-Nr.	Bezeichnung	Einheit	2. VJ 1999	1. VJ 2000	2. VJ 2000	2. VJ 2000 Anzahl Unternehmen
1	2	3	4	5	6	7
3662 11 900	- Andere Besen und Bürsten, a.n.g.	1000 St 1000 DM	5 379 10 983	6 649 16 029	5 871 16 057	14
3662 12 100	Bürsten und Pinsel zur Körperpflege; Pinsel für Kunstmalerei u.ä.; Pinsel zum Auftragen von kosmetischen Erzeugnissen - Zahnbürsten	1000 St 1000 DM	112 210 55 869	126 502 58 561	127 545 53 906	7
3662 12 330	- Rasierpinsel, Haarbürsten, andere Körperpflegebürsten - - Rasierpinsel	1000 St 1000 DM	58 213	17 273	17 114	3
3662 12 350	- - Haarbürsten	1000 St 1000 DM	1 018 2 864	842 2 276	1 149 2 513	5
3662 12 390	- - Andere Bürsten zur Körperpflege	1000 St 1000 DM	6 076 3 113	8 546 3 535	7 916 3 318	11
3662 12 500	- Pinsel für Kunstmalerei und Schreibpinsel	1000 St 1000 DM	30 385 15 267	25 385 13 450	30 950 14 645	14
3662 12 700	- Pinsel zum Auftragen von kosmetischen Erzeugnissen Andere Bürsten und Pinsel, a.n.g. - Bürsten und Pinsel zum Auftragen von Anstrichfarben, Lack oder dergleichen	1000 St 1000 DM	119 555 .	158 571 19 556	148 860 18 803	11
3662 13 330	- Bürsten (z.B. Deckenbürsten)	1000 St 1000 DM	321 1 334	295 1 269	277 1 248	7
3662 13 350	- - Pinsel	1000 St 1000 DM	11 473 14 303	13 012 12 602	11 707 13 620	13
3662 13 500	- Kissen und Roller, zum Anstreichen	1000 St 1000 DM	27 440 24 401	31 416 21 165	35 117 23 026	8
3662 13 700	- Bürsten, die Teile von Maschinen, Apparaten oder Fahrzeugen sind	1000 St 1000 DM	28 884 63 624	32 311 74 456	30 801 69 305	24
3663 10 000	Karusselle, Luftschaukeln, Schießbuden u.ä. Geräte und Ausrüstungen für das Schaustellergewerbe Kugelschreiber; Schreiber und Markierstifte, mit Filzspitze o.ä. poröser Spitze; Füllbleistifte - Kugelschreiber - - mit Tinte	1000 DM	31 386	43 049	33 989	7
3663 21 130	- - mit Tinte	1000 St 1000 DM	9 752 25 504	10 172 29 353	9 847 25 934	9
3663 21 150	- - Andere Kugelschreiber mit Schaft oder Kappe aus Edelmetallen oder Edelmetallplattierungen	1000 St 1000 DM	107 1 991	37 794	3 499	4
3663 21 170	- - mit auswechselbarer Mine	1000 St 1000 DM	81 146 43 168	96 542 47 984	90 575 46 396	16
3663 21 190	- - Andere Kugelschreiber, a.n.g.	1000 St 1000 DM	5 770 2 160	6 838 2 432	6 692 2 664	4
3663 21 300	- Schreiber und Markierstifte, mit Filzspitze oder anderer poröser Spitze	1000 St 1000 DM	168 335 70 331	164 926 72 512	179 499 79 848	22
3663 21 500	- Füllbleistifte (Dreh- und Druckstifte)	1000 St 1000 DM	4 810 25 740	4 653 24 580	5 937 25 894	11
3663 22 300	Füllfederhalter und andere Füllhalter - Füllfederhalter und andere Füllhalter, zum Zeichnen mit Tusche - - mit Schaft oder Kappe aus Edelmetallen oder Edelmetallplattierungen	1000 St 1000 DM	2 258 10 393	1 581 8 367	1 760 8 313	5
3663 22 550	- - mit Schaft oder Kappe aus Edelmetallen oder Edelmetallplattierungen	1000 St 1000 DM	185 16 328	213 16 585	176 12 608	7
3663 22 590	- - Andere Füllfederhalter u.ä. Füllhalter, a.n.g.	1000 St 1000 DM	3 378 19 078	2 396 14 703	3 723 19 574	6
3663 23 100	Zusammenstellungen von Schreibgeräten; Minen für Kugelschreiber; Schreibfedern und Teile für Schreibgeräte - Zusammenstellungen von Kugelschreibern, Füllhaltern und/oder Füllbleistiften - Minen für Kugelschreiber, aus Kugeln und Tintenbehälter bestehend - - mit Tinte	kg 1000 DM	66 043 1 218	42 458 629	668	4
3663 23 350	- - mit Tinte	1000 St 1000 DM	11 130 3 490	10 103 5 162	9 503 6 826	5
3663 23 390	- - Andere Minen für Kugelschreiber	1000 St 1000 DM	74 914 11 475	67 911 14 362	71 160 11 217	9

5 Produktion nach Güterarten - Deutschland

Melde-Nr.	Bezeichnung	Einheit	2. VJ 1999	1. VJ 2000	2. VJ 2000	2. VJ 2000 Anzahl Unternehmen
1	2	3	4	5	6	7
3663 23 530	- Schreibfedern; Teile für Schreibgeräte u.dgl. - - Schreibfedern und Schreibfederspitzen	1000 St 1000 DM	4 024 2 491	2 159 1 843	2 899 2 403	3
3663 23 550	- - Teile für Schreibgeräte u.dgl.	1000 DM	50 086	55 735	50 531	29
3663 24 100	Blei-, Kopier- und Farbstifte, Griffel, Minen für Stifte, Pastellstifte, Zeichenkohle, Schreib- oder Zeichenkreide und Schneiderkreide - Stifte mit festem Schutzmantel (Blei-, Kopier- und Farbstifte)	1000 St 1000 DM	146 966 31 569	133 580 30 418	128 549 30 276	5
3663 24 300	- Minen für Stifte	1000 St 1000 DM	105 462 3 943	69 169 3 201	87 225 3 238	4
3663 24 500	- Schreib- oder Zeichenkreide, Schneiderkreide u.ä.	kg 1000 DM	92 871 2 944	106 938 3 280	102 740 2 813	5
3663 25 100	Schiefertafeln u.ä. Tafeln; Datumstempel, Petschäfte, Nummernstempel u.dgl.; Farbbänder für Schreibmaschinen u.ä. Farbbänder; Stempelkissen - Schiefertafeln und Tafeln zum Schreiben oder Zeichnen, auch gerahmt	1000 St 1000 DM	58 12 085	67 11 318	70 11 242	13
3663 25 300	- Datumstempel, Petschäfte, Nummernstempel u.ä. Waren; Zusammensetzstempel und Druckkästen, für den Handgebrauch	1000 DM	12 693	14 678	12 321	24
3663 25 500	- Stempelkissen, auch getränkt, auch mit Schachteln	1000 St 1000 DM	.	.	.	2
3663 25 701	- Farbbänder für Schreibmaschinen u.ä. Farbbänder, mit Tinte oder anders für Abdrucke präpariert, auch auf Spulen oder in Kassetten - - aus Gewebe mit einer Breite bis 220 mm, auf Spule	1000 St 1000 DM	79 1 000	.	.	2
3663 25 703	- - aus Gewebe mit einer Breite bis 220 mm, in Kassette	1000 St 1000 DM	1 670 5 558	323 1 494	315 1 369	3
3663 25 705	- - aus anderem Material mit einer Breite bis 220 mm, auf Spule oder in Kassette	1000 St 1000 DM	.	.	.	1
3663 25 707	- - Farbtücher, mit einer Breite von mehr als 220 mm (Drucktücher)	1000 St 1000 DM	17 491	8 324	7 298	3
3663 31 300	Schirme; Stöcke, Peitschen u.ä. Waren - Regenschirme und Sonnenschirme (einschl. Stockschirmen, Gartenschirmen u.ä. Waren)	1000 St 1000 DM	158 21 043	188 16 665	211 28 390	14
3663 31 500	- Gehstöcke, Sitzstöcke, Peitschen, Reitpeitschen u.ä. Waren	1000 St 1000 DM	397 1 676	401 1 679	405 1 706	3
3663 32 000	Teile, Ausstattungen und Zubehör für Schirme, Stöcke und Peitschen	1000 DM	.	981	1 215	4
3663 33 330	Knöpfe; Druckknöpfe und Teile dafür; Reißverschlüsse - Knöpfe - - Druckknöpfe und Teile dafür	1000 St 1000 DM	1 050 530 32 197	734 550 29 500	892 742 31 333	6
3663 33 350	- - Knöpfe aus Kunststoff, nicht mit Spinnstoffen überzogen	1000 St 1000 DM	212 839 14 173	201 182 11 744	201 571 12 507	16
3663 33 370	- - Knöpfe aus unedlen Metallen, nicht mit Spinnstoffen überzogen	1000 St 1000 DM	.	18 596 2 971	26 205 4 262	5
3663 33 390	- - Andere Knöpfe	1000 St 1000 DM	.	9 306 2 722	.	4
3663 33 503	- Reißverschlüsse - - mit Zähnen aus unedlen Metallen	1000 m 1000 DM	3 478 11 346	3 335 12 450	3 538 14 818	5
3663 33 505	- - mit Zähnen aus Kunststoff	1000 m 1000 DM	13 683 25 779	18 234 34 054	16 735 33 029	4
3663 34 300	Knopfformen u.ä. Knopfteile, Knopffrohlinge; Teile für Reißverschlüsse - Knopfformen und andere Knopfteile; Knopffrohlinge	kg 1000 DM	.	.	.	1
3663 34 500	- Teile für Reißverschlüsse (einschl. Bändern und Streifen)	1000 DM	.	.	.	1

5 Produktion nach Güterarten - Deutschland

Melde-Nr.	Bezeichnung	Einheit	2. VJ 1999	1. VJ 2000	2. VJ 2000	2. VJ 2000 Anzahl Unternehmen
1	2	3	4	5	6	7
3663 40 000	Linoleum; Fußbodenbeläge, aus einer Spinnstoffunterlage mit einer Deckschicht oder einem Überzug bestehend, auch zugeschnitten	1000 m2 1000 DM	4 478	2
3663 50 300	Erzeugnisse aus Menschenhaaren oder Tierhaaren; ähnliche Erzeugnisse aus Spinnstoffen - Menschenhaare; Wolle, Tierhaare u.ä. Spinnstoffe, für die Herstellung von Perücken u.ä. Waren zugerichtet	1000 DM	2
3663 50 500	- Perücken, Bärte, Augenbrauen, Wimpern u.dgl., aus Menschenhaaren, Tierhaaren oder Spinnstoffen; Waren aus Menschenhaaren, a.n.g.	1000 DM	3 840	4 505	4 728	6
3663 61 100	Feuerzeuge und andere Anzünder; Tabakpfeifen, Zigarren- und Zigarettenspitzen, Teile dafür - Feuerzeuge und andere Anzünder, auch mechanisch oder elektrisch	1000 St 1000 DM	2
3663 61 350	- Pfeifen und Pfeifenköpfe - - aus Wurzelholz oder anderem Holz	1000 St 1000 DM	1
3663 61 390	- - aus anderen Stoffen	1000 St 1000 DM	- -	- -	- -	-
3663 61 500	- Zigarren- und Zigarettenspitzen und Teile dafür; Teile für Tabakpfeifen	t 1000 DM	2
3663 62 100	Zündmetalllegierungen, Erzeugnisse aus leicht entzündlichen Stoffen; Teile für Anzünder; Pfeifenrohformen - Cer-Eisen und andere Zündmetalllegierungen in jeder Form; Erzeugnisse aus leicht entzündlichen Stoffen	kg 1000 DM	1 570 487 6 534	3 075 499 9 967	1 928 942 8 020	5
3663 62 300	- Teile für Anzünder (ohne Feuersteine und Dochte)	1000 DM	-	-	-	-
3663 62 500	- Pfeifenrohformen aus Wurzelholz oder anderem Holz	kg 1000 DM	- -	- -	- -	-
3663 63 000	Zündhölzer (ohne Feuerwerkskörper und andere pyrotechnische Artikel)	kg 1000 DM	- -	- -	- -	-
3663 64 000	Flüssige Brennstoffe und brennbare Flüssiggase für Feuerzeuge oder Anzünder, in Behältnissen mit einem Fassungsvermögen von 300 cm3 oder weniger	St 1000 DM	- -	1
3663 71 303	Fest-, Karnevals- o.ä. Unterhaltungsartikel (einschl. Zauber- und Scherzartikeln) - Weihnachtsartikel - - aus Glas	1000 DM	22 719	17 462	25 260	11
3663 71 309	- - aus anderen Stoffen	1000 DM	4 868	965	913	7
3663 71 550	- Festartikel für andere Feste, Karnevals- oder andere Unterhaltungsartikel - - aus Papier oder Pappe	1000 DM	15 969	27 419	16 472	11
3663 71 590	- - aus anderen Stoffen	1000 DM	556	6 754	598	4
3663 72 300	Kinderwagen und Teile dafür - Kinderwagen	St 1000 DM	61 987 23 439	57 525 24 785	62 417 26 512	4
3663 72 500	- Teile für Kinderwagen	1000 DM	10 957	12 434	14 643	6
3663 73 150	Kämme, Einsteckkämme, Haarspangen u.dgl.; Haarnadeln, Frisiernadeln u.ä.; Parfümerstäuber und Vorrichtungen dafür; Puderquasten und -kissen - Frisierkämme, Einsteckkämme, Haarspangen und dergleichen - - aus Hartkautschuk oder Kunststoff	kg 1000 DM	2
3663 73 190	- - aus anderen Stoffen	kg 1000 DM	- -	- -	- -	-
3663 73 300	- Haarnadeln, Frisiernadeln, Haarklammern, Lockenwickler u.ä. Waren und Teile dafür	kg 1000 DM	128 926 2 439	95 314 1 610	91 941 1 479	3

5 Produktion nach Güterarten - Deutschland

Melde-Nr.	Bezeichnung	Einheit	2. VJ 1999	1. VJ 2000	2. VJ 2000	2. VJ 2000 Anzahl Unternehmen
1	2	3	4	5	6	7
3663 73 500	- Parfümzerstäuber u.ä. Zerstäuber zu Toilettezwecken, und Vorrichtungen und Köpfe dafür	kg 1000 DM	-	-	-	-
3663 73 700	- Puderquasten und Kissen, zum Auftragen von Kosmetik- oder Körperpflegemitteln	1000 St 1000 DM	-	-	-	-
3663 74 000	Instrumente, Apparate, Geräte und Modelle zu Vorführzwecken (z.B. beim Unterricht oder auf Ausstellungen)	St 1000 DM	722 864 74 740	789 632 67 370	732 484 86 891	29
3663 75 000	Kerzen (Lichte) aller Art und dergleichen	t 1000 DM	26 996 114 439	28 797 125 181	21 998 90 713	30
3663 76 500	Künstliche Blumen, künstliches Blattwerk und künstliche Früchte sowie Teile dafür, Waren daraus - aus Kunststoff	1000 DM	-	-	-	-
3663 76 900	- aus anderen Stoffen	1000 DM	5 498	4 906	2 542	5
3663 77 100	Andere Waren, a.n.g. - Waren aus Därmen, Golfschlägerhäutchen, Blasen oder Sehnen	1000 DM	-	-	-	-
3663 77 200	- Vogelbälge und andere Vogelteile mit ihren Federn oder Daunen, Teile von Federn, Daunen und Waren daraus	1000 DM	14 564	23 366	16 137	14
3663 77 300	- Tierische Schnitzstoffe, bearbeitet und Waren daraus	1000 DM	.	.	.	1
3663 77 400	- Pflanzliche oder mineralische Schnitzstoffe, bearbeitet und Waren daraus; andere geformte oder geschnitzte Waren, a.n.g.; nicht gehärtete Gelatine, bearbeitet und Waren daraus	1000 DM	.	.	-	-
3663 77 500	- Handsiebe	1000 DM	-	-	-	-
3663 77 700	- Vakuum-Isolierflaschen u.a. Vakuum-Isolierbehälter; Teile dafür (ohne Glaskolben)	1000 DM	16 434	18 915	15 627	6
3663 77 900	- Schneiderpuppen, Schaufensterpuppen u.ä. Waren; bewegliche Figuren und Ausstellungsstücke für Schaufenster	1000 DM	6 327	4 913	5 596	6
3699 00 000	Veredlung von Erzeugnissen dieser Güterabteilung (ohne Möbelveredlung und ohne Polsterung von Sitzmöbeln)	1000 DM	34 419	43 421	42 234	21
3710 10 100	Sekundärrohstoffe Metallische Sekundärrohstoffe - Recycling von Eisen- und Stahlschrott	t 1000 DM	1 321 355 197 560	1 269 432 235 308	1 212 909 232 258	53
3710 10 200	- Recycling von NE-Metallschrott	t 1000 DM	163 342 190 474	183 550 221 184	167 786 241 963	49
3720 10 100	Nichtmetallische Sekundärrohstoffe - Recycling von textilen Altmaterialien und Reststoffen	t 1000 DM	4 211 5 237	6 991 6 337	9 043 6 542	8
3720 10 200	- Recycling von Altmaterialien und Reststoffen aus Papier, Karton und Pappe	t 1000 DM	283 575 20 175	323 250 48 044	309 428 72 370	29
3720 10 300	- Recycling von Altmaterialien und Reststoffen aus Glas	t 1000 DM	339 382 16 339	428 136 20 065	453 672 19 899	15
3720 10 400	- Recycling von Altmaterialien und Reststoffen aus Kunststoffen	t 1000 DM	67 129 38 601	79 430 42 169	79 881 45 797	36
3720 10 500	- Recycling von anderen Altmaterialien und Reststoffen	t 1000 DM	3 851 593 45 294	2 173 651 43 121	2 616 955 47 058	55
Energie						
4010 10 300	Elektrischer Strom - aus Wärme- und Kernenergie (ohne Kernenergie) darunter zum Absatz bestimmt	1000 MWh 1000 MWh 1000 DM	* 11 510 11 510	13 104 13 104 -	10 843 10 843 -	. . .
4010 10 500	- aus Kernenergie darunter zum Absatz bestimmt	1000 MWh 1000 MWh 1000 DM	* - -	- - -	- - -	- - .
4010 10 700	- aus Wasserkraft darunter zum Absatz bestimmt	1000 MWh 1000 MWh 1000 DM	* 186 186	169 169 -	182 182 -	. . .

5 Produktion nach Güterarten - Deutschland

Melde-Nr.	Bezeichnung	Einheit	2. VJ 1999	1. VJ 2000	2. VJ 2000	2. VJ 2000 Anzahl Unternehmen
1	2	3	4	5	6	7
4010 10 930	- aus anderen Energien - - aus Windenergie darunter zum Absatz bestimmt	1000 MWh 1000 MWh 1000 DM	* - -	- - -	- - -	- - -
4010 10 950	- - aus Sonnenenergie darunter zum Absatz bestimmt	1000 MWh 1000 MWh 1000 DM	* - -	- - -	- - -	- - -
4010 10 990	- - aus anderen Energiequellen darunter zum Absatz bestimmt	1000 MWh 1000 MWh 1000 DM	* - -	- - -	- - -	- - -
4010 20 000	Verbrauchte (bestrahlte) Brennstoffelemente (Stäbe, Kartuschen von Kernreaktoren (EURATOM) darunter zum Absatz bestimmt	g g 1000 DM	* - -	- - -	- - -	- - -
4010 30 000	Dienstleistungen der Elektrizitätsverteilung Gase (ohne Erdgas, Erdölgas u.a. gasförmige Kohlenwasserstoffe) - Naturgas (ohne Erdgas und Erdölgas)	1000 DM 1000 DM	- -	- -	- -	- -
4020 10 110	- - Klärgas darunter zum Absatz bestimmt	1000 MWh 1000 MWh 1000 DM	* - -	- - -	- - -	- - -
4020 10 130	- - Biogas darunter zum Absatz bestimmt	1000 MWh 1000 MWh 1000 DM	* - -	- - -	- - -	- - -
4020 10 150	- - Deponiegas darunter zum Absatz bestimmt	1000 MWh 1000 MWh 1000 DM	* - -	- - -	- - -	- - -
4020 10 170	- - Grubengas darunter zum Absatz bestimmt	1000 MWh 1000 MWh 1000 DM	* - -	950 950 -	949 949 -	843 843 -
4020 10 190	- - Andere Naturgase, a.n.g. darunter zum Absatz bestimmt	1000 MWh 1000 MWh 1000 DM	* - -	- - -	- - -	- - -
4020 10 330	- Gas aus Kohle - - Kokereigas darunter zum Absatz bestimmt	1000 MWh 1000 MWh 1000 DM	* - -	5 287 5 287 -	5 470 5 470 -	5 417 5 417 -
4020 10 350	- - Hochofengas darunter zum Absatz bestimmt	1000 MWh 1000 MWh 1000 DM	* - -	10 594 10 594 -	11 461 11 461 -	11 577 11 577 -
4020 10 390	- - Anderes Gas aus Kohle (z.B. Generatorgas, Wassergas, Schwachgas, Schweißgas) darunter zum Absatz bestimmt	1000 MWh 1000 MWh 1000 DM	* - -	- - -	- - -	- - -
4020 10 900	- Anderes hergestelltes Gas (z.B. Spaltgas, Mischgas) darunter zum Absatz bestimmt	1000 MWh 1000 MWh 1000 DM	* - -	- - -	- - -	- - -
4020 20 000	Dienstleistungen der Verteilung von gasförmigen Brennstoffen durch Rohrleitungen Fernwärme mit Dampf und Warmwasser - Fernwärme mit Dampf	1000 DM TJ TJ 1000 DM	- * - -	- - - -	- - - -	- - - -
4030 10 130	- - für Produktions- und Heizzwecke darunter zum Absatz bestimmt	1000 DM	-	-	-	-
4030 10 150	- - für Stromerzeugung darunter zum Absatz bestimmt	TJ TJ 1000 DM	* - -	- - -	- - -	- - -
4030 10 330	- Fernwärme mit Warmwasser - - für Produktionszwecke darunter zum Absatz bestimmt	TJ TJ 1000 DM	* - -	- - -	- - -	- - -
4030 10 350	- - für Heizzwecke darunter zum Absatz bestimmt	TJ TJ 1000 DM	* - -	- - -	- - -	- - -
4030 10 530	- Genutzte Ab- und Umgebungswärme, Heißluft - - Genutzte Abwärme darunter zum Absatz bestimmt	TJ TJ 1000 DM	* - -	- - -	- - -	- - -
4030 10 550	- - Genutzte Umgebungswärme darunter zum Absatz bestimmt	TJ TJ 1000 DM	* - -	- - -	- - -	- - -
4030 10 570	- - Heißluft darunter zum Absatz bestimmt	TJ TJ 1000 DM	* - -	- - -	- - -	- - -
4030 10 700	- Energie in kalter Form (z.B. Kühlwasser, Eis und Schnee, Kälte) darunter zum Absatz bestimmt	TJ TJ 1000 DM	* - -	- - -	- - -	- - -

5 Produktion nach Güterarten - Deutschland

Melde-Nr.	Bezeichnung	Einheit	2. VJ 1999	1. VJ 2000	2. VJ 2000	2. VJ 2000 Anzahl Unternehmen
1	2	3	4	5	6	7
4030 10 900	- Dienstleistungen der Verteilung von Fernwärme	1000 DM	-	-	-	-
	Erzeugnisse und Dienstleistungen der Wasserversorgung					
4100 11 100	Wasser mit Trinkwasserqualität - Grundwasser (ohne Uferfiltrat und angereichertes Grundwasser) darunter zum Absatz bestimmt	1000 m3 1000 m3 1000 DM	* - -	- - -	- - -	- - -
4100 11 300	- Quellwasser darunter zum Absatz bestimmt	1000 m3 1000 m3 1000 DM	* - -	- - -	- - -	- - -
4100 11 510	- Oberflächenwasser - - Flußwasser darunter zum Absatz bestimmt	1000 m3 1000 m3 1000 DM	* - -	- - -	- - -	- - -
4100 11 550	- - Seewasser darunter zum Absatz bestimmt	1000 m3 1000 m3 1000 DM	* - -	- - -	- - -	- - -
4100 11 570	- - Talsperrenwasser darunter zum Absatz bestimmt	1000 m3 1000 m3 1000 DM	* - -	- - -	- - -	- - -
4100 11 590	- - Uferfiltrat darunter zum Absatz bestimmt	1000 m3 1000 m3 1000 DM	* - -	- - -	- - -	- - -
4100 11 700	- Angereichertes Grundwasser darunter zum Absatz bestimmt	1000 m3 1000 m3 1000 DM	* - -	- - -	- - -	- - -
4100 12 100	Wasser ohne Trinkwasserqualität - Grundwasser (ohne Uferfiltrat und angereichertes Grundwasser) darunter zum Absatz bestimmt	1000 m3 1000 m3 1000 DM	* - -	- - -	- - -	- - -
4100 12 300	- Quellwasser darunter zum Absatz bestimmt	1000 m3 1000 m3 1000 DM	* - -	- - -	- - -	- - -
4100 12 510	- Oberflächenwasser - - Flußwasser darunter zum Absatz bestimmt	1000 m3 1000 m3 1000 DM	* - -	- - -	- - -	- - -
4100 12 550	- - Seewasser darunter zum Absatz bestimmt	1000 m3 1000 m3 1000 DM	* - -	- - -	- - -	- - -
4100 12 570	- - Talsperrenwasser darunter zum Absatz bestimmt	1000 m3 1000 m3 1000 DM	* - -	- - -	- - -	- - -
4100 12 590	- - Uferfiltrat darunter zum Absatz bestimmt	1000 m3 1000 m3 1000 DM	* - -	- - -	- - -	- - -
4100 12 700	- Angereichertes Grundwasser darunter zum Absatz bestimmt	1000 m3 1000 m3 1000 DM	* - -	- - -	- - -	- - -
4100 20 000	Dienstleistungen der Wasserverteilung	1000 DM	-	-	-	-
	Fertigteilbau					
4521 71 000	Bauleistungen an Wohngebäuden aus Fertigteilen	1000 DM	10 875	9 464	12 806	9
4521 72 000	Bauleistungen an Nichtwohngebäuden aus Fertigteilen	1000 DM	.	5 951	11 163	8
4521 73 000	Bauleistungen an anderen Fertigteilbauten	1000 DM	.	2 515	4 430	10

**Wert der zum Absatz bestimmten Produktion
nach Güterklassen und Güterabteilungen**

Früheres Bundesgebiet

6 Wert der zum Absatz bestimmten Produktion nach Güterklassen und Güterabteilungen
Früheres Bundesgebiet

Güter- klasse abteilung	Bezeichnung	2. VJ 1999	1. VJ 2000	2. VJ 2000	2. VJ 2000 Anzahl
		1000 DM			Unternehmen
1	2	3	4	5	6
10	Kohle und Torf	.	.	.	33
1010	Steinkohle und Steinkohlenbriketts	569 897	527 324	506 360	.
1020	Braunkohle und Braunkohlenbriketts	722 562	579 758	745 872	.
1030	Torf	.	.	.	31
1099	Veredlung von Erzeugnissen dieser Güterabteilung	.	.	.	2
11	Erdöl und Erdgas; Dienstleistungen bei der Gewinnung von Erdöl und Erdgas	502 504	826 770	804 446	8
1110	Erdöl und Erdgas	.	.	.	2
1120	Dienstleistungen bei der Gewinnung von Erdöl und Erdgas	.	.	.	6
12	Uran- und Thoriumerze	-	-	-	-
13	Erze	-	.	.	1
1310	Eisenerze	-	-	-	-
1320	NE-Metallerze (ohne Uran- und Thoriumerze)	-	.	.	1
1399	Veredlung von Erzeugnissen dieser Güterabteilung	-	-	-	-
14	Steine und Erden, sonstige Bergbauerzeugnisse	1 700 611	1 221 430	1 659 478	746
1411	Naturwerksteine	.	.	.	36
1412	Kalk-, Dolomit-, Gipsstein, Anhydrit, Kreide und Dolomit	127 517	113 745	122 780	68
1413	Tonschiefer	.	.	.	1
1421	Kies und Sand; gebrochene Natursteine	1 182 963	680 408	1 154 729	629
1422	Ton und Kaolin	85 081	92 836	95 020	27
1430	Chemische und Düngemittelminerale	.	96 358	93 571	16
1440	Salz und Natriumchlorid; Meerwasser	.	170 632	119 831	8
1450	Steine und Erden, a.n.g.; sonstige Bergbauerzeugnisse	44 691	.	.	18
1499	Veredlung von Erzeugnissen dieser Güterabteilung	5 904	7 257	6 706	5
15	Erzeugnisse des Ernährungsgewerbes	40 384 357	39 982 407	41 824 609	4 539
1511	Fleisch (ohne Geflügel)	2 388 887	2 581 059	2 770 497	436
1512	Geflügel	408 101	491 748	471 675	77
1513	Verarbeitetes Fleisch	3 798 465	3 868 587	4 027 163	884
1520	Fischerzeugnisse u.a. Meeresfrüchte	573 916	681 100	588 291	100
1531	Kartoffeln und Kartoffelerzeugnisse	330 790	322 539	327 054	53
1532	Frucht- und Gemüsesäfte	754 265	782 607	886 727	124
1533	Verarbeitetes Obst und Gemüse	1 005 805	941 192	981 261	165
1541	Öle und Fette, roh; Nebenprodukte	.	.	.	32
1542	Öle und Fette, raffiniert; Nebenprodukte	.	.	.	21
1543	Margarine u.ä. Nahrungsfette	.	.	.	11
1551	Milch und Milcherzeugnisse (ohne Speiseeis)	6 434 780	6 237 369	6 515 881	163
1552	Speiseeis	550 383	505 814	528 601	27
1561	Mahl- und Schälmlühlenerzeugnisse	844 309	890 881	868 341	104
1562	Stärke und Stärkeerzeugnisse	385 332	.	415 961	26
1571	Futtermittel für Nutztiere	1 038 223	1 122 544	1 134 878	117
1572	Futtermittel für sonstige Tiere	638 594	649 541	655 105	69
1581	Backwaren (ohne Dauerbackwaren)	3 382 385	3 592 632	3 626 790	1 960
1582	Dauerbackwaren	1 233 607	1 199 106	1 244 921	280
1583	Zucker	.	.	.	10
1584	Süßwaren (ohne Dauerbackwaren)	2 226 473	2 636 438	2 183 850	190
1585	Teigwaren	201 598	229 756	223 531	63
1586	Kaffee und Tee, Kaffee-Ersatz	1 578 691	1 339 070	1 398 487	49
1587	Würzen und Soßen	1 070 549	1 128 493	1 168 752	116
1588	Homogenisierte Lebensmittelzubereitungen und diätetische Lebensmittel	425 082	396 246	363 052	25
1589	Sonstige Nahrungsmittel (ohne Getränke)	1 677 679	1 774 469	1 771 530	273
1591	Spirituosen	464 773	435 212	444 280	79
1592	Ethylalkohol	.	.	.	13
1593	Wein; Weintrub, Weinstein	.	317 639	256 780	30
1594	Andere gegorene Getränke	51 239	32 288	58 282	45
1595	Wermutwein und andere aromatisierte Weine	.	.	.	4
1596	Bier	3 300 905	2 586 179	3 393 373	340
1597	Malz	219 377	213 258	227 315	37
1598	Mineralwasser, Erfrischungsgetränke u.a. nicht alkoholhaltige Getränke	3 157 203	2 674 529	3 341 153	433
1599	Veredlung von Erzeugnissen dieser Güterabteilung	38 556	.	.	15

6 Wert der zum Absatz bestimmten Produktion nach Güterklassen und Güterabteilungen
Früheres Bundesgebiet

Güter- klasse abteilung	Bezeichnung	2. VJ 1999	1. VJ 2000	2. VJ 2000	2. VJ 2000 Anzahl
		1000 DM			Unternehmen
1	2	3	4	5	6
16	Tabakerzeugnisse (einschließlich Veredlung)	.	.	.	19
1600	Tabakerzeugnisse	.	.	.	18
1699	Veredlung von Erzeugnissen dieser Güterabteilung	.	.	.	1
17	Textilien	5 837 671	5 859 608	5 872 092	1 036
1710	Textile Spinnstoffe und Garne	580 881	612 584	595 388	83
1720	Gewebe	1 359 901	1 227 091	1 264 510	161
1730	Textilveredlung	622 328	630 471	647 212	153
1740	Konfektionierte Textilwaren (ohne Bekleidung)	791 325	800 088	832 925	319
1751	Teppiche und Fußbodenbeläge	490 956	510 962	487 835	53
1752	Seilerwaren	.	38 548	41 419	29
1753	Vliesstoffe, auch getränkt, bestrichen, überzogen oder mit Lagen versehen	422 786	467 147	466 882	45
1754	Textilerzeugnisse, a.n.g.	.	901 628	895 859	199
1760	Gewirke und Gestricke	291 995	332 335	326 668	73
1771	Strumpfwaren	201 611	192 477	180 894	29
1772	Pullover, Strickjacken, Westen u.ä. Waren (einschl. Unterziehpullis), gewirkt oder gestrickt	140 844	146 278	132 501	94
18	Bekleidung	1 499 233	1 767 731	1 331 092	513
1810	Lederbekleidung	.	11 879	8 792	12
1821	Arbeits- und Berufsbekleidung	.	47 118	.	32
1822	Überbekleidung (ohne Arbeits- und Berufsbekleidung)	807 097	1 011 583	696 553	269
1823	Wäsche	431 517	500 817	398 496	186
1824	Bekleidung und Bekleidungszubehör, a.n.g.	173 558	178 480	162 639	148
1830	Pelze und Pelzwaren	.	8 818	.	12
1899	Veredlung von Erzeugnissen dieser Güterabteilung	.	9 036	9 461	16
19	Leder und Lederwaren	923 517	1 003 111	893 515	234
1910	Leder	213 193	213 741	206 428	22
1920	Lederwaren (ohne Schuhe)	.	.	.	96
1930	Schuhe	499 197	544 742	456 580	116
1999	Veredlung von Erzeugnissen dieser Güterabteilung	.	.	.	5
20	Holz und Holzwaren, Kork und Korkwaren, Flecht- und Korbmacherwaren (ohne Möbel)	6 530 456	6 327 923	6 623 897	1 772
2010	Holz, gesägt, auch gehobelt oder imprägniert	1 566 027	1 397 180	1 562 963	732
2020	Sperrholz, Span- u.ä. Platten, Faserplatten; Furnierblätter; verdichtetes Holz	1 416 185	1 444 784	1 410 943	105
2030	Bautischler- und Zimmermannsarbeiten, aus Holz	2 609 010	2 464 527	2 638 045	752
2040	Verpackungsmittel, Lagerbehälter und Ladungsträger, aus Holz	248 661	237 623	249 322	156
2051	Andere Holzwaren	536 033	579 935	581 408	211
2052	Kork-, Flecht- und Korbmacherwaren	.	7 255	6 108	11
2099	Veredlung von Erzeugnissen dieser Güterabteilung	.	196 619	175 110	56
21	Papier	10 585 964	12 097 935	12 411 777	887
2111	Holzstoff und Zellstoff	.	.	.	9
2112	Papier, Karton und Pappe	5 151 263	6 136 042	6 408 488	193
2121	Wellpapier und -pappe, Verpackungsmittel aus Papier, Karton und Pappe	2 990 193	3 331 933	3 375 208	410
2122	Haushalts-, Hygiene- und Toilettenartikel aus Papier, Pappe und Zellstoff	1 050 823	1 131 086	1 146 119	34
2123	Schreibwaren und Bürobedarf aus Papier, Karton oder Pappe	257 823	299 490	289 414	76
2124	Tapeten	174 000	200 155	173 673	14
2125	Andere Waren aus Papier, Karton und Pappe	859 141	872 206	888 053	257
2199	Veredlung von Erzeugnissen dieser Güterabteilung	.	.	.	8

6 Wert der zum Absatz bestimmten Produktion nach Güterklassen und Güterabteilungen
Früheres Bundesgebiet

Güter- klasse abteilung	Bezeichnung	2. VJ 1999	1. VJ 2000	2. VJ 2000	2. VJ 2000 Anzahl
		1000 DM			Unternehmen
1	2	3	4	5	6
22	Verlags- und Druckerzeugnisse, bespielte Ton-, Bild- und Datenträger	17 594 792	18 641 771	18 536 378	2 615
2211	Buch- und Musikverlagserzeugnisse	1 899 404	2 261 002	2 004 580	356
2212	Zeitungen u.a. periodische Druckschriften, mindestens viermal wöchentlich erscheinend	4 055 193	4 348 414	4 416 393	226
2213	Zeitungen u.a. periodische Druckschriften, weniger als viermal wöchentlich erscheinend	3 276 212	3 499 950	3 473 156	540
2214	Bespielte Tonträger				28
2215	Sonstige Verlagserzeugnisse	95 577	.	.	94
2221	Druck von Zeitungen u.a. periodischen Druckschriften, mindestens viermal wöchentlich erscheinend (z.B. Tageszeitungen)				
2222	Drucke, a.n.g.	542 414	572 002	596 514	92
2223	Druckweiterverarbeitung von Druckerzeugnissen	6 506 676	6 614 423	6 703 628	1 557
2224	Satzherstellung und Reproduktion	358 760	344 826	342 947	225
2225	Sonstige Dienstleistungen des Druckgewerbes	387 906	374 265	404 683	370
2231	Vervielfältigung von bespielten Tonträgern	106 953	.	.	109
2232	Vervielfältigung von bespielten Bildträgern	.	179 477	171 683	13
2233	Vervielfältigung von bespielten Datenträgern	.	.	.	15
		68 068	90 036	68 263	15
23	Kokereierzeugnisse, Mineralölerzeugnisse, Spalt- und Brutstoffe	4 308 410	.	.	74
2310	Kokereierzeugnisse	458 554	420 697	423 962	.
2320	Mineralölerzeugnisse	3 723 996	.	.	71
2330	Spalt- und Brutstoffe	.	.	.	2
2399	Veredlung von Erzeugnissen dieser Güterabteilung	.	.	.	1
24	Chemische Erzeugnisse	42 678 438	45 267 999	46 644 207	1 410
2411	Industriegase	.	.	.	30
2412	Farbstoffe und Pigmente	1 768 104	1 935 812	2 058 711	72
2413	Sonstige anorganische Grundstoffe und Chemikalien	1 806 151	1 837 966	1 930 062	130
2414	Sonstige organische Grundstoffe und Chemikalien	6 076 496	7 356 787	7 726 569	144
2415	Düngemittel und Stickstoffverbindungen	653 716	648 883	697 230	38
2416	Kunststoffe, in Primärformen	7 046 282	7 825 508	8 449 396	182
2417	Synthetischer Kautschuk, in Primärformen	.	.	.	17
2420	Schädlingsbekämpfungs- und Pflanzenschutzmittel	.	969 763	682 488	59
2430	Anstrichmittel, Druckfarben und Kitte	3 758 096	3 791 511	3 984 948	324
2441	Pharmazeutische Grundstoffe	1 180 708	1 126 799	1 084 849	60
2442	Pharmazeutische Spezialitäten und sonstige pharmazeutische Erzeugnisse	7 453 640	7 429 803	7 346 320	252
2451	Seifen, Wasch-, Reinigungs- und Poliermittel	1 931 047	1 925 267	1 974 842	237
2452	Duftstoffe und Körperpflegemittel	1 895 306	1 771 669	1 791 022	142
2461	Pyrotechnische Erzeugnisse	219 068	237 452	246 173	13
2462	Klebstoffe und Gelatine	619 018	615 422	614 830	90
2463	Etherische Öle	.	.	.	41
2464	Fotochemische Erzeugnisse	.	827 047	854 991	16
2465	Unbespielte Ton-, Bild- und Datenträger	.	.	.	7
2466	Chemische Erzeugnisse, a.n.g.	3 606 038	3 793 106	4 001 431	323
2470	Chemiefasern	1 235 907	1 320 722	1 324 383	36
2499	Veredlung von Erzeugnissen dieser Güterabteilung	.	.	.	48
25	Gummi- und Kunststoffwaren	19 275 806	20 507 333	20 762 361	2 966
2511	Bereifungen, neu, aus Kautschuk	.	.	.	11
2512	Bereifungen, runderneuert	.	.	.	17
2513	Andere Gummiwaren (ohne Bereifungen)	2 573 820	2 824 017	2 753 762	276
2521	Platten, Rohre, Folien, Schläuche und Profile, aus Kunststoffen	5 103 194	5 519 630	5 750 652	579
2522	Verpackungsmittel aus Kunststoffen	1 971 174	2 181 203	2 255 284	526
2523	Baubedarfsartikel aus Kunststoffen	2 086 701	1 795 595	2 014 204	615
2524	Andere Kunststoffwaren	5 739 727	6 126 827	6 071 804	1 376
2599	Veredlung von Erzeugnissen dieser Güterabteilung	298 815	399 450	394 339	168

6 Wert der zum Absatz bestimmten Produktion nach Güterklassen und Güterabteilungen
Früheres Bundesgebiet

Güter- klasse abteilung	Bezeichnung	2. VJ 1999	1. VJ 2000	2. VJ 2000	2. VJ 2000 Anzahl
		1000 DM			Unternehmen
1	2	3	4	5	6
26	Glas, Keramik, bearbeitete Steine und Erden	13 810 676	11 496 236	13 774 248	2 001
2611	Flachglas (ohne veredeltes und bearbeitetes Flachglas)	239 935	258 634	262 103	16
2612	Veredeltes und bearbeitetes Flachglas	1 047 215	1 045 011	1 106 433	164
2613	Hohlglas	956 847	887 132	931 261	53
2614	Glasfasern	280 096	296 326	282 967	21
2615	Sonstiges Glas	451 322	514 007	560 131	77
2621	(einschl. technischer Glaswaren) Haushaltswaren und Ziergegenstände, aus Keramik	280 384	279 288	268 460	43
2622	Keramische Installationsgegenstände zu sanitären Zwecken	105 472	117 008	109 945	5
2623	Elektrische Isolatoren und Isolierteile, aus keramischen Stoffen	89 369	99 004	96 117	11
2624	Andere keramische Waren für technische Zwecke	163 794	180 235	161 230	22
2625	Andere keramische Waren, a.n.g.	116 875	177 309	168 234	39
2626	Feuerfeste keramische Werkstoffe	451 110	502 609	498 239	61
2630	Keramische Wand-, Bodenfliesen und -platten	258 709	227 272	222 141	29
2640	Ziegel und andere Baukeramik	783 836	607 146	800 630	131
2651	Zement	1 109 558	709 110	1 076 661	31
2652	Kalk	.	.	.	33
2653	Gips, aus gebranntem Gips oder aus Calciumsulfat	133 066	126 901	126 484	17
2661	Beton- und Gipswaren	2 729 875	1 902 216	2 672 244	564
2662	Beton- und Gipswaren, vorgefertigte Bauelemente und Gebäude aus Zement, Beton oder Kunststein	172 208	177 309	168 234	13
2663	Gips- und Gipswaren für den Bau	1 488 882	961 422	1 335 094	411
2664	Frischbeton (Transportbeton)	605 912	441 599	619 999	175
2665	Mörtel	.	.	.	29
2666	Faserzementwaren	200 944	139 313	179 904	51
2670	Andere Beton-, Zement- und Gipswaren	246 527	186 383	237 057	147
2681	Natursteinerzeugnisse, a.n.g.	385 458	399 770	399 388	61
2682	Mühl-, Mahl-, Poliersteine und Schleifkörper	1 012 568	835 185	1 013 624	128
2699	Mineralerzeugnisse, a.n.g. Veredlung von Erzeugnissen dieser Güterabteilung	160 038	160 280	184 584	59
27	Eisen- und Stahlerzeugnisse; NE-Metalle und -erzeugnisse	20 568 275	23 540 757	23 866 035	1 070
2710	Roheisen und Stahl (EGKS), Ferrolegierungen (EGKS)	6 888 976	7 957 569	8 111 611	74
2721	Rohre, Rohrform-, Rohrverschluß- und Rohrverbindungsstücke, aus Gußeisen	.	.	.	13
2722	Stahlrohre, Rohrform-, Rohrverschluß- und Rohrverbindungsstücke, aus Eisen oder Stahl	1 510 401	1 625 023	1 621 593	195
2731	Blankstahl	293 172	344 168	332 901	36
2732	Kaltband mit einer Breite von weniger als 500 mm	180 013	180 665	178 848	48
2733	Kaltprofile	373 426	425 737	401 337	32
2734	Draht	307 406	.	.	64
2735	Ferrolegierungen (nicht EGKS) u.a.	307 406	.	.	37
2741	Eisen- und Stahlerzeugnisse, a.n.g.	3 297 366	3 958 246	4 068 458	26
2742	Edelmetalle und Halbzeug daraus	507 548	551 206	576 461	126
2743	Aluminium und Halbzeug daraus	.	.	.	55
2744	Blei, Zink und Zinn und Halbzeug daraus	.	.	.	85
2745	Kupfer und Halbzeug daraus	.	422 849	452 576	48
2751	Sonstige NE-Metalle, Halbzeug und Waren daraus	1 401 468	1 509 586	1 490 151	168
2752	Erzeugnisse der Eisengießereien	273 382	288 711	285 609	37
2753	Erzeugnisse der Stahlgießereien	1 068 128	1 165 991	1 156 106	209
2754	Erzeugnisse der Leichtmetallgießereien	207 916	228 493	231 237	109
28	Erzeugnisse der Buntmetallgießereien	27 454 460	28 117 369	29 113 922	6 253
2811	Metallerzeugnisse	4 308 733	4 162 192	4 580 277	1 529
2812	Stahl- und Leichtmetallbaukonstruktionen	1 219 408	1 122 335	1 282 684	620
2821	Ausbauelemente aus Stahl und Aluminium	522 933	425 447	488 690	213
2822	Tanks, Sammelbehälter u.ä. Behälter, aus Eisen oder Stahl sowie aus Aluminium	.	.	.	61
2830	Heizkörper für Zentralheizungen; Zentralheizungskessel	1 362 124	990 379	1 178 701	207
	Dampfkessel (Dampferzeuger) (ohne Zentralheizungskessel); Kernreaktoren, Teile dafür				

6 Wert der zum Absatz bestimmten Produktion nach Güterklassen und Güterabteilungen
Früheres Bundesgebiet

Güter- klasse abteilung	Bezeichnung	2. VJ 1999	1. VJ 2000	2. VJ 2000	2. VJ 2000 Anzahl
		1000 DM			Unternehmen
1	2	3	4	5	6
2840	Schmiede-, Preß-, Zieh- und Stanzteile, gewalzte Ringe und pulvermetallurgische Erzeugnisse	4 037 820	4 428 886	4 436 864	737
2851	Oberflächenveredlung und Wärmebehandlung	1 485 178	1 671 558	1 743 743	611
2852	Mechanik, a.n.g.	1 025 374	1 173 992	1 159 004	493
2861	Schneidwaren und Bestecke				59
2862	Werkzeuge	2 333 170	2 429 750	2 420 660	756
2863	Schlösser und Beschläge	2 567 185	2 798 713	2 724 448	266
2871	Behälter aus Eisen oder Stahl	280 276	292 494	316 469	80
2872	Verpackungen und Verschlüsse, aus Eisen, Stahl oder NE-Metall	1 025 229	1 032 080	1 075 979	76
2873	Drahtwaren	789 146	870 273	910 964	195
2874	Schrauben, Niete, Ketten, Federn	1 800 019	1 966 139	1 908 654	402
2875	Eisen-, Blech- und Metallwaren, a.n.g.	3 037 033	3 075 038	3 158 674	917
2899	Veredlung von Erzeugnissen dieser Güterabteilung (ohne Schmiede-, Preß-, Zieh- und Stanzteile, Oberflächenveredlung, Wärmebehandlung und Mechanik, a.n.g.)	720 737	734 028	749 223	468
29	Maschinen	56 996 045	56 395 978	60 468 413	6 292
2911	Verbrennungsmotoren und Turbinen	1 588 510	1 721 975	1 550 851	58
2912	Pumpen und Kompressoren	3 898 397	3 952 677	3 949 403	458
2913	Armaturen	3 194 096	3 353 772	3 328 547	406
2914	Lager, Getriebe, Zahnräder und Antriebs Elemente	3 769 756	4 018 448	4 011 524	369
2921	Öfen und Brenner, Teile dafür	610 709	592 984	605 696	123
2922	Hebezeuge und Fördermittel	4 468 569	4 017 003	4 538 155	720
2923	Kälte- und lufttechnische Erzeugnisse für gewerbliche Zwecke	3 449 942	3 027 804	3 545 778	501
2924	Maschinen für unspezifische Verwendung, a.n.g.	5 492 534	5 502 794	5 678 811	933
2931	Einachsschlepper, Acker- und Forstschlepper, andere Zugmaschinen	906 433	845 516	919 682	21
2932	Sonstige Maschinen für die Land- und Forstwirtschaft, Teile dafür	1 526 368	1 478 703	1 696 041	183
2940	Werkzeugmaschinen, Teile dafür	6 615 496	6 222 067	6 939 587	1 076
2951	Maschinen für die Metallerzeugung, Walzwerkseinrichtungen, Gießmaschinen	1 001 283	649 933	1 166 572	104
2952	Bergwerks-, Bau- und Baustoffmaschinen, Teile dafür	2 512 802	2 589 289	2 938 511	301
2953	Maschinen für das Ernährungsgewerbe und die Tabakverarbeitung, Teile dafür	1 277 981	970 711	1 222 044	268
2954	Maschinen für das Textil-, Bekleidungs- und Ledergewerbe, Teile und Zubehör dafür	1 849 577	1 995 533	2 078 911	254
2955	Maschinen für das Papiergewerbe	728 424	718 793	819 232	154
2956	Maschinen für das Druckgewerbe und für sonstige bestimmte Wirtschaftszweige, a.n.g.	9 656 334	9 659 394	10 827 025	2 014
2960	Waffen und Munition, Teile dafür	96 775	85 287	89 728	19
2971	Elektrische Haushaltsgeräte, Teile dafür	3 737 064	4 393 811	3 971 140	151
2972	Nichtelektrische Heiz-, Koch-, Heißwasser-, Heißluft- u.ä. Geräte für den Haushalt, Teile dafür	485 279	480 208	468 468	61
2999	Veredlung von Erzeugnissen dieser Güterabteilung	129 714	119 276	122 707	152
30	Büromaschinen, Datenverarbeitungsgeräte und -einrichtungen	4 070 257	5 570 579	5 757 285	226
3001	Büromaschinen	.	.	.	54
3002	Datenverarbeitungsgeräte und -einrichtungen	.	.	.	179
3099	Veredlung von Erzeugnissen dieser Güterabteilung	.	3 691	3 501	4
31	Geräte der Elektrizitätserzeugung und -verteilung u.ä.	21 775 386	23 494 781	23 379 753	2 170
3110	Elektromotoren, Generatoren, Transformatoren	4 033 287	.	4 658 116	509
3120	Elektrizitätsverteilungs- und -schalteinrichtungen	9 168 372	9 547 012	9 565 419	943
3130	Isolierte Elektrokabel, -leitungen und -drähte	1 367 710	1 550 287	1 539 727	130
3140	Akkumulatoren und Batterien		489 955		22
3150	Elektrische Lampen und Leuchten	1 711 145	1 970 620	1 828 959	305
3161	Elektrische Ausrüstungen für Motoren und Fahrzeuge, a.n.g.	3 071 224	3 316 134	3 176 124	118
3162	Sonstige elektrische Ausrüstungen, a.n.g.	1 956 579	2 100 039	2 096 524	479
3199	Veredlung von Erzeugnissen dieser Güterabteilung	.	.	.	49

6 Wert der zum Absatz bestimmten Produktion nach Güterklassen und Güterabteilungen
Früheres Bundesgebiet

Güter- klasse abteilung	Bezeichnung	2. VJ 1999	1. VJ 2000	2. VJ 2000	2. VJ 2000 Anzahl
		1000 DM			Unternehmen
1	2	3	4	5	6
32	Nachrichtentechnik, Rundfunk- und Fernsehgeräte sowie elektronische Bauelemente	10 013 536	12 046 409	12 497 970	528
3210	Elektronische Bauelemente	2 702 993	3 440 255	3 670 250	247
3220	Nachrichtentechnische Geräte und Einrichtungen	5 530 176	6 653 412	6 787 148	144
3230	Rundfunk- und Fernsehgeräte, phono- und videotechnische Geräte	.	1 911 085	.	170
3299	Veredlung von Erzeugnissen dieser Güterabteilung	.	41 677	.	11
33	Medizin-, meß-, steuerungs-, regelungstechnische und optische Erzeugnisse; Uhren	11 165 256	12 280 081	12 600 447	2 152
3310	Medizinische Geräte und orthopädische Vorrichtungen	3 729 743	4 022 607	4 080 164	914
3320	Meß-, Kontroll-, Navigations- u.ä. Instrumente und Vorrichtungen	5 442 824	6 080 233	6 392 820	1 013
3330	Industrielle Prozeßsteuerungsanlagen	421 554	396 695	391 766	85
3340	Optische und fotografische Geräte	1 356 808	1 524 060	1 487 808	155
3350	Uhren	202 118	211 647	216 689	81
3399	Veredlung von Erzeugnissen dieser Güterabteilung	12 210	44 839	31 200	17
34	Kraftwagen und Kraftwagenteile	78 986 187	84 422 782	86 869 807	1 015
3410	Kraftwagen und Kraftwagenmotoren	54 709 399	57 392 308	59 421 663	62
3420	Karosserien, Aufbauten und Anhänger	2 438 363	2 510 267	2 654 865	305
3430	Teile und Zubehör für Kraftwagen und Kraftwagenmotoren	21 533 477	24 227 324	24 484 975	684
3499	Veredlung von Erzeugnissen dieser Güterabteilung	304 948	292 884	308 305	40
35	Sonstige Fahrzeuge	7 181 190	7 431 041	8 614 343	344
3511	Schiffe (ohne Boote und Yachten)	834 812	561 521	1 640 577	71
3512	Boote und Yachten	106 701	121 369	170 793	23
3520	Schienenfahrzeuge	1 060 917	1 274 040	996 995	75
3530	Luft- und Raumfahrzeuge	4 320 319	4 518 803	4 823 877	79
3541	Kraftfahrzeuge	.	.	.	11
3542	Fahrräder, Teile und Zubehör	282 816	337 983	359 788	37
3543	Behindertenfahrzeuge	88 047	82 786	91 973	21
3550	Fahrzeuge, a.n.g.	.	.	.	36
3599	Veredlung von Erzeugnissen dieser Güterabteilung	.	.	.	4
36	Möbel, Schmuck, Musikinstrumente, Sportgeräte, Spielwaren und sonstige Erzeugnisse	11 415 470	12 106 404	11 695 346	2 035
3611	Sitzmöbel	2 813 364	2 995 823	2 862 810	350
3612	Büro- und Ladenmöbel	1 181 446	1 222 726	1 214 403	338
3613	Holz- und Kunststoffmöbel	1 630 362	1 565 835	1 653 444	166
3614	Sonstige Möbel	3 181 732	3 471 220	3 249 822	795
3615	Matratzen	302 834	386 282	298 505	73
3621	Münzen	6 358	.	.	7
3622	Schmuck, Gold- und Silberschmiedeerzeugnisse (ohne Phantasieschmuck)	350 031	377 776	395 611	113
3630	Musikinstrumente	140 481	153 938	156 583	62
3640	Sportgeräte	180 402	180 159	193 679	68
3650	Spielwaren	470 095	484 436	461 865	114
3661	Phantasieschmuck	.	.	.	29
3662	Besen und Bürsten	214 406	230 734	221 535	68
3663	Sonstige Erzeugnisse, a.n.g.	.	936 836	890 289	260
3699	Veredlung von Erzeugnissen dieser Güterabteilung	34 221	43 227	42 052	18
37	Sekundärrohstoffe	425 479	510 831	554 271	108
3710	Metallische Sekundärrohstoffe	328 684	386 648	404 892	45
3720	Nichtmetallische Sekundärrohstoffe	96 795	124 183	149 379	81
40	Energie	-	-	-	-
4010	Erzeugnisse und Dienstleistungen der Elektrizitätsversorgung	-	-	-	-
4020	Erzeugnisse und Dienstleistungen der Gasversorgung	-	-	-	-
4030	Fernwärme und Dienstleistungen der Fernwärmeversorgung (einschl. der Versorgung mit Energie in kalter Form)	-	-	-	-
41	Erzeugnisse und Dienstleistungen der Wasserversorgung	-	-	-	-
45	Fertigteilbau	5 735	6 378	7 195	12

**Wert der zum Absatz bestimmten Produktion
nach Güterklassen und Güterabteilungen**

Neue Länder und Berlin-Ost

7 Wert der zum Absatz bestimmten Produktion nach Güterklassen und Güterabteilungen
Neue Länder und Berlin-Ost

Güter- klasse abteilung	Bezeichnung	2. VJ 1999	1. VJ 2000	2. VJ 2000	2. VJ 2000 Anzahl
		1000 DM			Unternehmen
1	2	3	4	5	6
10	Kohle und Torf	.	.	.	2
1010	Steinkohle und Steinkohlenbriketts	-	-	-	-
1020	Braunkohle und Braunkohlenbriketts	433 288	365 118	344 854	2
1030	Torf
1099	Veredlung von Erzeugnissen dieser Güterabteilung	.	.	.	1
11	Erdöl und Erdgas; Dienstleistungen bei der Gewinnung von Erdöl und Erdgas	15 965	30 387	25 524	.
1110	Erdöl und Erdgas	15 965	30 387	25 524	.
1120	Dienstleistungen bei der Gewinnung von Erdöl und Erdgas	-	-	-	-
12	Uran- und Thoriumerze	-	-	-	-
13	Erze	.	-	-	-
1310	Eisenerze	-	-	-	-
1320	NE-Metallerze (ohne Uran- und Thoriumerze)	-	-	-	-
1399	Veredlung von Erzeugnissen dieser Güterabteilung	.	-	-	-
14	Steine und Erden, sonstige Bergbauerzeugnisse	314 878	155 027	267 736	191
1411	Naturwerksteine	.	.	.	4
1412	Kalk-, Dolomit-, Gipsstein, Anhydrit, Kreide und Dolomit	13 571	6 722	8 034	9
1413	Tonschiefer	.	.	.	2
1421	Kies und Sand; gebrochene Natursteine	284 679	131 009	240 211	174
1422	Ton und Kaolin	11 753	13 765	14 341	7
1430	Chemische und Düngemittelminerale	.	371	312	6
1440	Salz und Natriumchlorid; Meerwasser	.	-	-	-
1450	Steine und Erden, a.n.g.; sonstige Bergbauerzeugnisse	-	.	.	1
1499	Veredlung von Erzeugnissen dieser Güterabteilung	-	-	-	-
15	Erzeugnisse des Ernährungsgewerbes	4 893 690	4 768 710	5 301 598	976
1511	Fleisch (ohne Geflügel)	469 061	461 909	505 496	163
1512	Geflügel	194 424	210 208	216 588	26
1513	Verarbeitetes Fleisch	659 276	646 852	722 324	275
1520	Fischerzeugnisse u.a. Meeresfrüchte	61 228	63 890	61 949	24
1531	Kartoffeln und Kartoffelerzeugnisse	40 125	48 011	45 131	17
1532	Frucht- und Gemüsesäfte	67 076	63 648	77 995	28
1533	Verarbeitetes Obst und Gemüse	98 536	119 788	111 954	44
1541	Öle und Fette, roh; Nebenprodukte	.	.	.	3
1542	Öle und Fette, raffiniert; Nebenprodukte	.	.	.	2
1543	Margarine u.ä. Nahrungsfette	.	.	.	2
1551	Milch und Milcherzeugnisse (ohne Speiseeis)	1 127 316	1 175 866	1 238 831	44
1552	Speiseeis	13 612	7 006	14 713	14
1561	Mahl- und Schälmlenerzeugnisse	98 767	108 367	112 739	23
1562	Stärke und Stärkeerzeugnisse	-	-	-	-
1571	Futtermittel für Nutztiere	104 938	107 334	109 599	35
1572	Futtermittel für sonstige Tiere	1 984	2 485	2 284	5
1581	Backwaren (ohne Dauerbackwaren)	448 466	454 469	464 838	345
1582	Dauerbackwaren	95 935	126 056	127 977	53
1583	Zucker	.	.	.	2
1584	Süßwaren (ohne Dauerbackwaren)	111 864	174 118	122 694	20
1585	Teigwaren	16 071	16 290	16 563	6
1586	Kaffee und Tee, Kaffee-Ersatz	16 174	10 749	12 409	4
1587	Würzen und Soßen	17 121	17 242	17 249	14
1588	Homogenisierte Lebensmittelzubereitungen und diätetische Lebensmittel	36 264	42 205	42 240	9
1589	Sonstige Nahrungsmittel (ohne Getränke)	43 239	45 358	49 955	22
1591	Spirituosen	37 194	32 539	34 827	18
1592	Ethylalkohol	.	.	.	1
1593	Wein; Weintrub, Weinstein	.	31 977	66 065	7
1594	Andere gegorene Getränke	1 884	779	1 258	10
1595	Wermutwein und andere aromatisierte Weine	.	.	.	4
1596	Bier	517 547	418 205	576 030	53
1597	Malz	16 298	17 857	17 174	4
1598	Mineralwasser, Erfrischungsgetränke u.a. nicht alkoholhaltige Getränke	236 552	196 350	282 440	55
1599	Veredlung von Erzeugnissen dieser Güterabteilung	.	.	.	3

7 Wert der zum Absatz bestimmten Produktion nach Güterklassen und Güterabteilungen
Neue Länder und Berlin-Ost

Güter- klasse abteilung	Bezeichnung	2. VJ 1999	1. VJ 2000	2. VJ 2000	2. VJ 2000 Anzahl
		1000 DM			Unternehmen
1	2	3	4	5	6
16	Tabakerzeugnisse (einschließlich Veredlung)	.	.	.	3
1600	Tabakerzeugnisse	.	.	.	3
1699	Veredlung von Erzeugnissen dieser Güterabteilung	-	-	-	-
17	Textilien	572 422	623 283	616 892	234
1710	Textile Spinnstoffe und Garne	104 428	114 603	106 651	21
1720	Gewebe	105 742	109 526	121 298	32
1730	Textilveredlung	48 407	49 932	51 022	27
1740	Konfektionierte Textilwaren (ohne Bekleidung)	72 329	71 347	67 575	68
1751	Teppiche und Fußbodenbeläge	36 239	40 642	42 742	6
1752	Seilerwaren	.	4 938	6 044	4
1753	Vliesstoffe, auch getränkt, bestrichen, überzogen oder mit Lagen versehen	36 446	48 222	47 696	16
1754	Textilerzeugnisse, a.n.g.	.	72 697	66 524	53
1760	Gewirke und Gestricke	51 187	50 432	56 184	12
1771	Strumpfwaren	39 198	41 202	37 468	12
1772	Pullover, Strickjacken, Westen u.ä. Waren (einschl. Unterziehpullis), gewirkt oder gestrickt	15 865	19 743	13 688	24
18	Bekleidung	72 946	80 945	65 745	91
1810	Lederbekleidung	.	-	-	-
1821	Arbeits- und Berufsbekleidung	.	5 517	.	15
1822	Oberbekleidung (ohne Arbeits- und Berufsbekleidung)	12 123	20 072	14 345	36
1823	Wäsche	43 565	45 450	40 774	52
1824	Bekleidung und Bekleidungszubehör, a.n.g.	7 947	8 311	4 089	21
1830	Pelze und Pelzwaren	-	-	.	1
1899	Veredlung von Erzeugnissen dieser Güterabteilung	.	1 595	1 599	4
19	Leder und Lederwaren	59 425	63 242	59 675	42
1910	Leder	6 284	11 036	10 799	4
1920	Lederwaren (ohne Schuhe)	.	.	.	19
1930	Schuhe	44 142	41 443	38 199	19
1999	Veredlung von Erzeugnissen dieser Güterabteilung	.	.	.	2
20	Holz und Holzwaren, Kork und Korkwaren, Flecht- und Korbmacherwaren (ohne Möbel)	762 875	787 185	868 393	317
2010	Holz, gesägt, auch gehobelt oder imprägniert	186 786	187 765	206 729	80
2020	Sperrholz, Span- u.ä. Platten, Faserplatten; Furnierblätter; verdichtetes Holz	186 969	254 535	272 432	17
2030	Bautischler- und Zimmermannsarbeiten, aus Holz	349 476	290 996	334 731	192
2040	Verpackungsmittel, Lagerbehälter und Ladungsträger, aus Holz	17 100	27 282	27 776	21
2051	Andere Holzwaren	21 180	25 709	26 109	43
2052	Kork-, Flecht- und Korbmacherwaren	.	-	-	-
2099	Veredlung von Erzeugnissen dieser Güterabteilung	.	898	614	4
21	Papier	583 109	706 544	740 927	116
2111	Holzstoff und Zellstoff	.	.	.	2
2112	Papier, Karton und Pappe	275 151	315 241	335 049	31
2121	Wellpapier und -pappe; Verpackungsmittel aus Papier, Karton und Pappe	150 719	178 500	184 887	55
2122	Haushalts-, Hygiene- und Toilettenartikel aus Papier, Pappe und Zellstoff	49 387	54 385	50 215	18
2123	Schreibwaren und Bürobedarf aus Papier, Karton oder Pappe	22 732	28 196	25 706	7
2124	Tapeten	14 676	15 437	14 305	5
2125	Andere Waren aus Papier, Karton und Pappe	29 218	34 755	34 186	21
2199	Veredlung von Erzeugnissen dieser Güterabteilung	.	.	.	4

7 Wert der zum Absatz bestimmten Produktion nach Güterklassen und Güterabteilungen
Neue Länder und Berlin-Ost

Güter- klasse abteilung	Bezeichnung	2. VJ 1999	1. VJ 2000	2. VJ 2000	2. VJ 2000 Anzahl
		1000 DM			Unternehmen
1	2	3	4	5	6
22	Verlags- und Druckerzeugnisse, bespielte Ton-, Bild- und Datenträger	1 227 306	1 331 890	1 333 194	228
2211	Buch- und Musikverlagserzeugnisse	46 751	56 434	52 281	15
2212	Zeitungen u.a. periodische Druckschriften, mindestens viermal wöchentlich erscheinend	595 904	593 872	592 534	30
2213	Zeitungen u.a. periodische Druckschriften, weniger als viermal wöchentlich erscheinend	114 085	106 471	110 818	35
2214	Bespielte Tonträger	.	.	.	1
2215	Sonstige Verlagserzeugnisse	2 504	.	.	6
2221	Druck von Zeitungen u.a. periodischen Druckschriften, mindestens viermal wöchentlich erscheinend (z.B. Tageszeitungen)	64 447	66 814	67 461	16
2222	Drucke, a.n.g.	339 422	390 306	384 079	139
2223	Druckweiterverarbeitung von Druckerzeugnissen	9 919	15 132	16 823	22
2224	Satzherstellung und Reproduktion	8 778	8 882	10 849	34
2225	Sonstige Dienstleistungen des Druckgewerbes	3 323	.	.	16
2231	Vervielfältigung von bespielten Tonträgern	.	37 148	38 306	5
2232	Vervielfältigung von bespielten Bildträgern	.	.	.	2
2233	Vervielfältigung von bespielten Datenträgern	-	-	-	-
23	Kokereierzeugnisse, Mineralölerzeugnisse, Spalt- und Brutstoffe	554 197	.	.	7
2310	Kokereierzeugnisse	-	-	-	-
2320	Mineralölerzeugnisse	554 197	.	.	7
2330	Spalt- und Brutstoffe	-	-	-	-
2399	Veredlung von Erzeugnissen dieser Güterabteilung	-	-	-	-
24	Chemische Erzeugnisse	1 554 570	2 060 443	2 245 713	174
2411	Industriegase	.	.	.	2
2412	Farbstoffe und Pigmente	25 216	30 282	32 489	11
2413	Sonstige anorganische Grundstoffe und Chemikalien	98 068	105 935	108 348	32
2414	Sonstige organische Grundstoffe und Chemikalien	164 841	306 476	363 992	17
2415	Düngemittel und Stickstoffverbindungen	113 848	148 170	163 840	9
2416	Kunststoffe, in Primärformen	456 699	671 230	745 191	22
2417	Synthetischer Kautschuk, in Primärformen	.	.	.	2
2420	Schädlingsbekämpfungs- und Pflanzenschutzmittel	.	27 347	14 753	6
2430	Anstrichmittel, Druckfarben und Kitte	70 704	72 971	76 876	18
2441	Pharmazeutische Grundstoffe	32 478	38 080	41 951	8
2442	Pharmazeutische Spezialitäten und sonstige pharmazeutische Erzeugnisse	217 881	239 103	257 355	30
2451	Seifen, Wasch-, Reinigungs- und Poliermittel	36 931	38 391	41 986	17
2452	Duftstoffe und Körperpflegemittel	62 136	97 408	88 996	21
2461	Pyrotechnische Erzeugnisse	12 041	9 120	11 320	4
2462	Klebstoffe und Gelatine	9 998	11 407	11 784	7
2463	Etherische Öle	.	.	.	2
2464	Fotochemische Erzeugnisse	.	4 980	5 560	3
2465	Unbespielte Ton-, Bild- und Datenträger	-	.	.	1
2466	Chemische Erzeugnisse, a.n.g.	80 618	101 576	116 140	27
2470	Chemiefasern	90 385	108 999	115 227	9
2499	Veredlung von Erzeugnissen dieser Güterabteilung	.	.	.	2
25	Gummi- und Kunststoffwaren	1 283 241	1 410 368	1 579 479	482
2511	Bereifungen, neu, aus Kautschuk	.	.	.	2
2512	Bereifungen, runderneuert	.	.	.	5
2513	Andere Gummiwaren (ohne Bereifungen)	81 871	101 837	105 330	30
2521	Platten, Rohre, Folien, Schläuche und Profile, aus Kunststoffen	243 453	340 404	407 245	86
2522	Verpackungsmittel aus Kunststoffen	94 813	104 622	115 571	57
2523	Baubedarfsartikel aus Kunststoffen	440 136	329 114	424 169	214
2524	Andere Kunststoffwaren	269 270	329 865	335 212	160
2599	Veredlung von Erzeugnissen dieser Güterabteilung	76 588	105 670	89 015	19

7 Wert der zum Absatz bestimmten Produktion nach Güterklassen und Güterabteilungen
Neue Länder und Berlin-Ost

Güter- klasse abteilung	Bezeichnung	2. VJ 1999	1. VJ 2000	2. VJ 2000	2. VJ 2000 Anzahl
		1000 DM			Unternehmen
1	2	3	4	5	6
26	Glas, Keramik, bearbeitete Steine und Erden	1 994 010	1 556 912	1 983 449	527
2611	Flachglas (ohne veredeltes und bearbeitetes Flachglas)	84 210	95 510	98 010	11
2612	Veredeltes und bearbeitetes Flachglas	171 850	162 518	178 228	52
2613	Hohlglas	87 549	98 531	101 570	26
2614	Glasfasern	34 194	40 851	40 698	10
2615	Sonstiges Glas (einschl. technischer Glaswaren)	92 792	108 970	111 772	25
2621	Haushaltswaren und Ziergegenstände, aus Keramik	43 666	50 554	49 971	25
2622	Keramische Installationsgegenstände zu sanitären Zwecken	18 256	20 418	18 581	3
2623	Elektrische Isolatoren und Isolierteile, aus keramischen Stoffen	13 826	11 604	12 950	5
2624	Andere keramische Waren für technische Zwecke	7 962	8 685	9 147	5
2625	Andere keramische Waren, a.n.g.	828	.	.	2
2626	Feuerfeste keramische Werkstoffe	23 386	23 285	28 219	9
2630	Keramische Wand-, Bodenfliesen und -platten	30 593	33 292	31 829	5
2640	Ziegel und andere Baukeramik	80 665	61 853	82 093	23
2651	Zement	211 162	127 130	202 995	6
2652	Kalk	.	.	.	2
2653	Gips, aus gebranntem Gips oder aus Calciumsulfat	8 595	7 569	6 560	4
2661	Betonzeugnisse, vorgefertigte Bauelemente und Gebäude aus Zement, Beton oder Kunststein	446 609	279 837	433 752	174
2662	Gipszeugnisse für den Bau	27 616	20 780	22 379	3
2663	Frischbeton (Transportbeton)	252 272	138 756	194 674	113
2664	Mörtel	137 508	86 841	123 279	42
2665	Faserzementwaren	.	.	.	2
2666	Andere Beton-, Zement- und Gipswaren	62 793	38 681	40 572	18
2670	Natursteinerzeugnisse, a.n.g.	36 042	28 299	34 837	32
2681	Mühl-, Mahl-, Poliersteine und Schleifkörper	7 069	7 704	7 133	3
2682	Mineralerzeugnisse, a.n.g.	103 640	81 480	131 752	37
2699	Veredlung von Erzeugnissen dieser Güterabteilung	4 711	15 706	12 262	10
27	Eisen- und Stahlerzeugnisse; NE-Metalle und -erzeugnisse	1 432 425	1 640 667	1 821 871	170
2710	Roheisen und Stahl (EGKS), Ferrolegierungen (EGKS)	528 824	553 418	596 917	15
2721	Rohre, Rohrform-, Rohrverschluß- und Rohrverbindungsstücke, aus Gußeisen	.	.	.	1
2722	Stahlrohre, Rohrform-, Rohrverschluß- und Rohrverbindungsstücke, aus Eisen oder Stahl	79 288	74 662	83 383	32
2731	Blankstahl	16 272	17 569	17 346	4
2732	Kaltband mit einer Breite von weniger als 500 mm	.	.	.	3
2733	Kaltprofile	28 863	19 947	28 534	7
2734	Draht	41 351	45 509	41 795	9
2735	Ferrolegierungen (nicht EGKS) u.a. Eisen- und Stahlerzeugnisse, a.n.g.	18 913	.	.	6
2741	Edelmetalle und Halbzeug daraus	61 960	56 310	63 176	3
2742	Aluminium und Halbzeug daraus	27 518	28 779	33 148	12
2743	Blei, Zink und Zinn und Halbzeug daraus	.	.	.	13
2744	Kupfer und Halbzeug daraus	.	.	.	10
2745	Sonstige NE-Metalle, Halbzeug und Waren daraus	.	20 822	19 598	5
2751	Erzeugnisse der Eisengießereien	163 254	182 743	175 235	38
2752	Erzeugnisse der Stahlgießereien	29 865	30 521	28 534	10
2753	Erzeugnisse der Leichtmetallgießereien	129 117	154 566	178 207	29
2754	Erzeugnisse der Buntmetallgießereien	9 484	11 203	10 483	10
28	Metallerzeugnisse	2 418 389	2 529 653	2 649 976	1 298
2811	Stahl- und Leichtmetallbaukonstruktionen	803 516	804 598	836 674	549
2812	Ausbaulemente aus Stahl und Aluminium	140 689	141 979	163 202	154
2821	Tanks, Sammelbehälter u.ä. Behälter, aus Eisen oder Stahl sowie aus Aluminium	64 421	59 160	65 119	76
2822	Heizkörper für Zentralheizungen; Zentralheizungskessel	.	.	.	12
2830	Dampfkessel (Dampferzeuger) (ohne Zentralheizungskessel); Kernreaktoren, Teile dafür	212 125	153 854	191 707	70

7 Wert der zum Absatz bestimmten Produktion nach Güterklassen und Güterabteilungen
Neue Länder und Berlin-Ost

Güter- klasse abteilung	Bezeichnung	2. VJ 1999	1. VJ 2000	2. VJ 2000	2. VJ 2000 Anzahl
		1000 DM			Unternehmen
1	2	3	4	5	6
2840	Schmiede-, Preß-, Zieh- und Stanzteile, gewalzte Ringe und pulvermetallurgische Erzeugnisse	259 379	300 230	315 486	119
2851	Oberflächenveredlung und Wärmebehandlung	132 922	194 458	179 794	127
2852	Mechanik, a.n.g.	86 695	103 087	111 008	110
2861	Schneidwaren und Bestecke	.	.	.	3
2862	Werkzeuge	133 331	140 742	140 102	110
2863	Schlösser und Beschläge	77 225	88 916	88 498	34
2871	Behälter aus Eisen oder Stahl	5 679	5 256	6 472	12
2872	Verpackungen und Verschlüsse, aus Eisen, Stahl oder NE-Metall	67 573	51 561	77 104	10
2873	Drahtwaren	74 479	101 647	89 713	35
2874	Schrauben, Niete, Ketten, Federn	95 572	96 082	94 832	29
2875	Eisen-, Blech- und Metallwaren, a.n.g.	145 440	139 282	142 140	115
2899	Veredlung von Erzeugnissen dieser Güterabteilung (ohne Schmiede-, Preß-, Zieh- und Stanzteile, Oberflächenveredlung, Wärmebehandlung und Mechanik, a.n.g.)	57 050	64 543	69 178	106
29	Maschinen	2 720 009	2 371 198	2 876 304	962
2911	Verbrennungsmotoren und Turbinen	43 737	26 292	40 361	13
2912	Pumpen und Kompressoren	125 167	132 220	158 160	58
2913	Armaturen	90 979	95 746	99 313	39
2914	Lager, Getriebe, Zahnräder und Antriebselemente	135 946	161 893	154 894	54
2921	Öfen und Brenner, Teile dafür	18 465	19 891	21 632	30
2922	Hebezeuge und Fördermittel	493 373	197 940	411 974	158
2923	Kälte- und lufttechnische Erzeugnisse für gewerbliche Zwecke	181 392	152 066	184 028	86
2924	Maschinen für unspezifische Verwendung, a.n.g.	130 332	148 397	163 379	107
2931	Einachsschlepper, Acker- und Forstschlepper, andere Zugmaschinen	5 714	5 965	7 055	21
2932	Sonstige Maschinen für die Land- und Forstwirtschaft, Teile dafür	51 525	65 689	70 258	58
2940	Werkzeugmaschinen, Teile dafür	390 274	406 910	454 198	154
2951	Maschinen für die Metallherzeugung, Walzwerkseinrichtungen, Gießmaschinen	56 412	55 685	53 164	33
2952	Bergwerks-, Bau- und Baustoffmaschinen, Teile dafür	151 263	110 281	144 191	60
2953	Maschinen für das Ernährungsgewerbe und die Tabakverarbeitung, Teile dafür	56 325	29 975	39 269	38
2954	Maschinen für das Textil-, Bekleidungs- und Ledergewerbe, Teile und Zubehör dafür	62 747	59 457	59 277	29
2955	Maschinen für das Papiergewerbe	16 632	16 844	22 087	17
2956	Maschinen für das Druckgewerbe und für sonstige bestimmte Wirtschaftszweige, a.n.g.	548 939	439 156	595 217	287
2960	Waffen und Munition, Teile dafür	5 283	5 347	5 791	3
2971	Elektrische Haushaltsgeräte, Teile dafür	127 650	213 801	166 866	30
2972	Nichtelektrische Heiz-, Koch-, Heißwasser-, Heißluft- u.ä. Geräte für den Haushalt, Teile dafür	11 032	12 239	12 324	11
2999	Veredlung von Erzeugnissen dieser Güterabteilung	16 823	15 401	12 867	34
30	Büromaschinen, Datenverarbeitungsgeräte und -einrichtungen	357 088	686 846	644 321	29
3001	Büromaschinen	.	.	.	9
3002	Datenverarbeitungsgeräte und -einrichtungen	.	.	.	22
3099	Veredlung von Erzeugnissen dieser Güterabteilung	-	-	-	-
31	Geräte der Elektrizitätserzeugung und -verteilung u.ä.	1 308 645	1 367 367	1 427 043	330
3110	Elektromotoren, Generatoren, Transformatoren	472 370	.	477 728	76
3120	Elektrizitätsverteilungs- und -schalteinrichtungen	289 258	289 697	324 311	139
3130	Isolierte Elektrokabel, -leitungen und -drähte	102 799	122 047	115 350	30
3140	Akkumulatoren und Batterien	.	32 176	.	5
3150	Elektrische Lampen und Leuchten	86 194	98 596	90 335	43
3161	Elektrische Ausrüstungen für Motoren und Fahrzeuge, a.n.g.	289 127	326 853	330 552	26
3162	Sonstige elektrische Ausrüstungen, a.n.g.	44 392	49 287	63 581	57
3199	Veredlung von Erzeugnissen dieser Güterabteilung	.	.	.	4

7 Wert der zum Absatz bestimmten Produktion nach Güterklassen und Güterabteilungen
Neue Länder und Berlin-Ost

Güter- klasse abteilung	Bezeichnung	2. VJ 1999	1. VJ 2000	2. VJ 2000	2. VJ 2000 Anzahl
		1000 DM			Unternehmen
1	2	3	4	5	6
32	Nachrichtentechnik, Rundfunk- und Fernsehgeräte sowie elektronische Bauelemente	530 032	841 619	843 609	130
3210	Elektronische Bauelemente	356 323	630 263	620 605	65
3220	Nachrichtentechnische Geräte und Einrichtungen	129 860	155 004	151 014	41
3230	Rundfunk- und Fernsehgeräte, phono- und videoteknische Geräte	.	56 178	.	34
3299	Veredlung von Erzeugnissen dieser Güterabteilung	.	174	.	2
33	Medizin-, meß-, steuerungs-, regelungstechnische und optische Erzeugnisse; Uhren	547 705	643 056	668 965	300
3310	Medizinische Geräte und orthopädische Vorrichtungen	171 183	205 363	219 516	167
3320	Meß-, Kontroll-, Navigations- u.ä. Instrumente und Vorrichtungen	157 459	213 416	215 681	102
3330	Industrielle Prozeßsteuerungsanlagen	71 016	53 841	61 047	18
3340	Optische und fotografische Geräte	109 035	123 355	122 321	25
3350	Uhren	35 188	44 837	47 591	8
3399	Veredlung von Erzeugnissen dieser Güterabteilung	3 823	2 243	2 809	5
34	Kraftwagen und Kraftwagenteile	3 562 956	3 625 163	4 186 475	226
3410	Kraftwagen und Kraftwagenmotoren	2 350 110	2 247 848	2 744 704	13
3420	Karosserien, Aufbauten und Anhänger	262 773	263 417	280 531	94
3430	Teile und Zubehör für Kraftwagen und Kraftwagenmotoren	931 599	1 089 781	1 133 509	131
3499	Veredlung von Erzeugnissen dieser Güterabteilung	18 474	24 117	27 731	6
35	Sonstige Fahrzeuge	1 211 513	1 100 397	1 146 630	81
3511	Schiffe (ohne Boote und Yachten)	422 438	446 097	385 265	17
3512	Boote und Yachten	5 550	6 261	8 003	4
3520	Schienenfahrzeuge	620 144	462 191	542 717	26
3530	Luft- und Raumfahrzeuge	70 585	70 838	85 119	6
3541	Krafttrader	.	.	.	6
3542	Fahrräder, Teile und Zubehör	70 388	89 790	99 728	14
3543	Behindertenfahrzeuge	4 771	5 472	5 814	5
3550	Fahrzeuge, a.n.g.	.	.	.	3
3599	Veredlung von Erzeugnissen dieser Güterabteilung	.	.	.	2
36	Möbel, Schmuck, Musikinstrumente, Sportgeräte, Spielwaren und sonstige Erzeugnisse	873 558	958 913	913 717	358
3611	Sitzmöbel	210 016	241 530	240 858	81
3612	Büro- und Ladenmöbel	111 651	133 621	126 589	84
3613	Holzmöbel für Küchen	145 127	135 366	129 110	35
3614	Sonstige Möbel	244 845	277 897	251 828	128
3615	Matratzen	17 271	23 657	16 575	7
3621	Münzen	-	-	-	-
3622	Schmuck, Gold- und Silberschmiedeerzeugnisse (ohne Phantasieschmuck)	1 212	1 264	1 049	4
3630	Musikinstrumente	16 287	17 548	18 911	14
3640	Sportgeräte	11 311	13 906	16 547	14
3650	Spielwaren	39 313	44 379	41 066	32
3661	Phantasieschmuck	.	.	.	1
3662	Besen und Bürsten	21 330	20 677	23 034	13
3663	Sonstige Erzeugnisse, a.n.g.	.	48 545	47 667	44
3699	Veredlung von Erzeugnissen dieser Güterabteilung	198	.	.	3
37	Sekundärrohstoffe	88 202	105 396	111 617	54
3710	Metallische Sekundärrohstoffe	59 350	69 844	69 329	21
3720	Nichtmetallische Sekundärrohstoffe	28 852	35 552	42 288	39
40	Energie	-	-	-	-
4010	Erzeugnisse und Dienstleistungen der Elektrizitätsversorgung	-	-	-	-
4020	Erzeugnisse und Dienstleistungen der Gasversorgung	-	-	-	-
4030	Fernwärme und Dienstleistungen der Fernwärmeversorgung (einschl. der Versorgung mit Energie in kalter Form)	-	-	-	-
41	Erzeugnisse und Dienstleistungen der Wasserversorgung	-	-	-	-
45	Fertigteilbau	35 091	11 551	21 204	6

Vierteljährliche Produktionserhebung
Zeitreihen in STATIS - BUND, Deutschland, ab 1. Quartal 1995
Vierteljahresergebnisse

Güterabteilungen und -klassen nach dem GP 95		Zum Absatz bestimmte Produktion			Gesamtproduktion		Zeilen - Nr. (Gilt für alle Segmente)
		Wert	Menge	Unternehmen	Menge	Unternehmen	
10	Kohle und Torf	41 66	41 86	42 26	51 86	52 26	001 - 030
11	Erdöl und Erdgas; Dienstleistungen bei der Gewinnung von Erdöl und Erdgas ..	41 66	41 86	42 26	51 86	52 26	031 - 040
12	Uran- und Thoriumerze	41 66	41 86	42 26	51 86	52 26	041
13	Erze	41 66	41 86	42 26	51 86	52 26	042 - 054
14	Steine und Erden, sonstige Bergbau- erzeugnisse	41 66	41 86	42 26	51 86	52 26	055 - 148
15	Erzeugnisse des Ernährungsgewerbes ...	41 66	41 86	42 26	51 86	52 26	149 - 651
16	Tabakerzeugnisse	41 66	41 86	42 26	51 86	52 26	652 - 666
17	Textilien	41 67	41 87	42 27	51 87	52 27	001 - 668
18	Bekleidung	41 68	41 88	42 28	51 88	52 28	001 - 215
19	Leder und Lederwaren	41 68	41 88	42 28	51 88	52 28	216 - 304
20	Holz und Holzwaren, Kork und Kork- waren, Flecht- u. Korbmacherwaren (oh. Möbel)	41 69	41 89	42 29	51 89	52 29	001 - 111
21	Papier	41 69	41 89	42 29	51 89	52 29	112 - 267
22	Verlags- und Druckerzeugnisse, be- spielte Ton-, Bild- u. Datenträger	41 69	41 89	42 29	51 89	52 29	268 - 366
23	Kokereierzeugnisse, Mineralölerzeugnisse, Spalt- und Brutstoffe	41 69	41 89	42 29	51 89	52 29	367 - 426
24	Chemische Erzeugnisse	41 70	41 90	42 30	51 90	52 30	001 - 875
25	Gummi- und Kunststoffwaren	41 71	41 91	42 31	51 91	52 31	001 - 260
26	Glas, Keramik, bearbeitete Steine und Erden	41 72	41 92	42 32	51 92	52 32	001 - 263
27	Eisen- und Stahlerzeugnisse, NE-Metalle und -erzeugnisse	41 73	41 93	42 33	51 93	52 33	001 - 251
28	Metallerzeugnisse	41 74	41 94	42 34	51 94	52 34	001 - 506
2911 - 2932	Maschinen, Teil 1	41 75	41 95	42 35	51 95	52 35	001 - 523
2940 - 2999	Maschinen, Teil 2	41 76	41 96	42 36	51 96	52 36	001 - 580
30	Büromaschinen, Datenverarbeitungs- geräte und -einrichtungen	41 77	41 97	42 37	51 97	52 37	001 - 044
31	Geräte der Elektrizitätserzeugung und -verteilung u.ä.	41 77	41 97	42 37	51 97	52 37	045 - 360
32	Nachrichtentechnik, Rundfunk- und Fernsehergeräte sowie elektronische Bauelemente	41 78	41 98	42 38	51 98	52 38	001 - 139
33	Medizin-, meß-, steuerungs-, regelungs- technische und optische Erzeugnisse; Uhren	41 78	41 98	42 38	51 98	52 38	140 - 447
34	Kraftwagen und Kraftwagenteile	41 79	41 99	42 39	51 99	52 39	001 - 105
35	Sonstige Fahrzeuge	41 79	41 99	42 39	51 99	52 39	106 - 270
36	Möbel, Schmuck, Musikinstrumente, Sportgeräte, Spielwaren und sonstige Erzeugnisse	41 80	42 00	42 40	52 00	52 40	001 - 282
37	Sekundärrohstoffe	41 80	42 00	42 40	52 00	52 40	283 - 289
40	Energie	41 80	42 00	42 40	52 00	52 40	290 - 316
41	Erzeugnisse und Dienstleistungen der Wasserversorgung	41 80	42 00	42 40	52 00	52 40	317 - 331
45	Fertigteilbau	41 80	42 00	42 40	52 00	52 40	332 - 834

Vierteljährliche Produktionserhebung
Zeitreihen in STATIS - BUND, Deutschland, ab 1995
Jahresergebnisse

Güterabteilungen und -klassen nach dem GP 95		Zum Absatz bestimmte Produktion			Gesamtproduktion		Zeilen - Nr. (Gilt für alle Segmente)
		Wert	Menge	Unternehmen	Menge	Unternehmen	
		Segmentnummer					
10	Kohle und Torf	30 66	30 86	44 26	68 86	69 26	001 - 030
11	Erdöl und Erdgas; Dienstleistungen bei der Gewinnung von Erdöl und Erdgas ..	30 66	30 86	44 26	68 86	69 26	031 - 040
12	Uran- und Thoriumerze	30 66	30 86	44 26	68 86	69 26	041
13	Erze	30 66	30 86	44 26	68 86	69 26	042 - 054
14	Steine und Erden, sonstige Bergbau- erzeugnisse	30 66	30 86	44 26	68 86	69 26	055 - 148
15	Erzeugnisse des Ernährungsgewerbes ...	30 66	30 86	44 26	68 86	69 26	149 - 651
16	Tabakerzeugnisse	30 66	30 86	44 26	68 86	69 26	652 - 666
17	Textilien	30 67	30 87	44 27	68 87	69 27	001 - 668
18	Bekleidung	30 68	30 88	44 28	68 88	69 28	001 - 215
19	Leder und Lederwaren	30 68	30 88	44 28	68 88	69 28	216 - 304
20	Holz und Holzwaren, Kork und Kork- waren, Flecht- u. Korbmacherwaren (oh. Möbel)	30 69	30 89	44 29	68 89	69 29	001 - 111
21	Papier	30 69	30 89	44 29	68 89	69 29	112 - 267
22	Verlags- und Druckerzeugnisse, be- spielte Ton-, Bild- u. Datenträger	30 69	30 89	44 29	68 89	69 29	268 - 366
23	Kokereierzeugnisse, Mineralölerzeugnisse, Spalt- und Brutstoffe	30 69	30 89	44 29	68 89	69 29	367 - 426
24	Chemische Erzeugnisse	30 70	30 90	44 30	68 90	69 30	001 - 875
25	Gummi- und Kunststoffwaren	30 71	30 91	44 31	68 91	69 31	001 - 260
26	Glas, Keramik, bearbeitete Steine und Erden	30 72	30 92	44 32	68 92	69 32	001 - 263
27	Eisen- und Stahlerzeugnisse, NE-Metalle und -erzeugnisse	30 73	30 93	44 33	68 93	69 33	001 - 251
28	Metallzeugnisse	30 74	30 94	44 34	68 94	69 34	001 - 506
2911 - 2932	Maschinen, Teil 1	30 75	30 95	44 35	68 95	69 35	001 - 523
2940 - 2999	Maschinen, Teil 2	30 76	30 96	44 36	68 96	69 36	001 - 580
30	Büromaschinen, Datenverarbeitungs- geräte und -einrichtungen	30 77	30 97	44 37	68 97	69 37	001 - 044
31	Geräte der Elektrizitätserzeugung und -verteilung u.ä.	30 77	30 97	44 37	68 97	69 37	045 - 360
32	Nachrichtentechnik, Rundfunk- und Fernsehgeräte sowie elektronische Bauelemente	30 78	30 98	44 38	68 98	69 38	001 - 139
33	Medizin-, meß-, steuerungs-, regelungs- technische und optische Erzeugnisse; Uhren	30 78	30 98	44 38	68 98	69 38	140 - 447
34	Kraftwagen und Kraftwagenteile	30 79	30 99	44 39	68 99	69 39	001 - 105
35	Sonstige Fahrzeuge	30 79	30 99	44 39	68 99	69 39	106 - 270
36	Möbel, Schmuck, Musikinstrumente, Sportgeräte, Spielwaren und sonstige Erzeugnisse	30 80	31 00	44 40	69 00	69 40	001 - 282
37	Sekundärrohstoffe	30 80	31 00	44 40	69 00	69 40	283 - 289
40	Energie	30 80	31 00	44 40	69 00	69 40	290 - 316
41	Erzeugnisse und Dienstleistungen der Wasserversorgung	30 80	31 00	44 40	69 00	69 40	317 - 331
45	Fertigteilbau	30 80	31 00	44 40	69 00	69 40	332 - 334

Wichtiger Hinweis

Bei einigen Güterarten des Systematischen Güterverzeichnis für Produktionsstatistiken, Ausgabe 1995 (GP 95), sind ab dem Berichtsjahr 1999 die physischen Maßeinheiten geändert worden. Die neuen Maßeinheiten für die Mengenerfassung wurden insbesondere aufgrund von Hinweisen der Wirtschaft aufgenommen. Hiermit soll erreicht werden, daß die Produktionsmengen mit den in den jeweiligen Branchen gebräuchlichen Maßeinheiten erfaßt werden und somit die Berichterstattung für die Unternehmen und Betriebe erleichtert wird, aber auch die Ergebnisse über die produzierten Mengen aussagekräftiger werden.

Nachfolgend sind die Meldenummern der Güterarten aufgeführt, bei denen sich die Maßeinheit ab 1999 geändert hat. Ist als neue Maßeinheit „DM“ angegeben, so bedeutet dies, daß keine Mengen mehr erfaßt werden. Für die Berichtszeiträume vor 1999 können keine Mengenangaben in den neuen Maßeinheiten bereitgestellt werden. Die entsprechenden Tabellenfelder sind daher mit einem Punkt (•) gekennzeichnet.

Melde- nummer	Alte Maßeinheit	Neue Maßeinheit	Melde- nummer	Alte Maßeinheit	Neue Maßeinheit
1511 22 000	kg	St	1754 12 300	kg	DM
			1754 12 500	kg	DM
			1754 12 700	kg	DM
1581 12 000	t	DM	1754 13 300	kg	DM
			1754 13 500	kg	DM
			1754 13 700	kg	DM
1582 11 300	t	DM	1754 38 300	kg	DM
1582 11 500	t	DM	1754 38 501	kg	DM
1582 12 300	t	DM	1754 38 503	kg	DM
1582 12 530	t	DM	1754 38 505	kg	DM
1582 12 550	t	DM	1754 38 507	kg	DM
1582 12 590	t	DM	1754 38 508	kg	DM
1582 13 100	t	DM	1754 38 509	kg	DM
1582 13 200	t	DM	1754 38 700	kg	DM
1582 13 300	t	DM	1754 39 000	kg + m2	DM
1582 13 400	t	DM			
1582 13 500	t	DM	1824 12 900	kg	St
1582 13 900	t	DM			
			2010 21 103	kg + m	m
1591 10 100	I Alk. 100 % + hl	hl	2010 21 109	kg + m	m
1591 10 203	I Alk. 100 % + hl	hl	2010 21 533	kg	m
1591 10 209	I Alk. 100 % + hl	hl	2010 21 539	kg	m
1591 10 300	I Alk. 100 % + hl	hl	2010 22 000	kg	DM
1591 10 400	I Alk. 100 % + hl	hl	2010 23 030	kg	t
1591 10 500	I Alk. 100 % + hl	hl	2010 23 050	kg	t
1591 10 500	I Alk. 100 % + hl	hl	2010 40 050	kg	DM
1591 10 630	I Alk. 100 % + hl	hl	2010 40 093	kg	m3
1591 10 650	I Alk. 100 % + hl	hl	2010 40 099	kg	DM
1591 10 700	I Alk. 100 % + hl	hl	2010 90 000	m3	DM
1591 10 801	I Alk. 100 % + hl	hl			
1591 10 802	I Alk. 100 % + hl	hl	2020 14 130	m2	m3
1591 10 803	I Alk. 100 % + hl	hl	2020 14 150	m2	m3
1591 10 804	I Alk. 100 % + hl	hl	2020 14 330	m2	m3
1591 10 805	I Alk. 100 % + hl	hl	2020 14 350	m2	m3
1591 10 806	I Alk. 100 % + hl	hl	2020 14 530	m2	m3
1591 10 807	I Alk. 100 % + hl	hl	2020 14 550	m2	m3
1591 10 808	I Alk. 100 % + hl	hl	2020 14 730	m2	m3
1591 10 809	I Alk. 100 % + hl	hl	2020 14 750	m2	m3
1596 20 000	kg	DM	2030 12 300	kg	m2
			2030 12 500	kg	m2
1740 25 530	kg	St	2030 13 010	kg + m3	m3
1740 25 570	kg	St	2030 13 030	kg + m3	m3
1740 25 903	kg	St	2030 13 050	kg + St	St
1740 25 905	kg	St	2030 13 070	kg + St	St
1740 25 909	kg	DM	2030 13 090	kg	DM

Melde- nummer	Alte Maßeinheit	Neue Maßeinheit	Melde- nummer	Alte Maßeinheit	Neue Maßeinheit
2040 12 135	kg	m3	2470 13 503	kg	t
2040 12 139	kg	m3	2470 13 505	kg	t
2040 12 150	kg	m3	2470 13 700	kg	t
2040 12 500	kg	m3	2470 13 900	kg	t
			2470 14 050	kg	t
2051 11 000	kg	DM	2470 14 070	kg	t
2051 12 000	kg	DM	2470 21 000	kg	t
2051 14 100	m	DM	2470 22 000	kg	t
			2470 23 300	kg	t
			2470 23 900	kg	t
2123 12 300	kg	1 000 St	2470 24 000	kg	t
2123 12 500	kg	1 000 St	2470 30 500	kg	t
			2470 30 700	kg	t
2124 11 100	t	Rollen	2513 60 700	kg	DM
2124 11 300	t	Rollen			
2124 11 500	t	Rollen			
2124 11 900	t	Rollen	2523 13 005	kg	St
2124 12 000	t	Rollen	2523 13 009	kg	St
			2523 14 550	kg	St
2213 10 050	St	DM	2523 14 570	kg	St
2213 10 093	St	DM	2523 14 700	kg	St
2213 10 095	St	DM			
2213 10 099	St	DM	2524 10 000	kg	DM
2222 20 130	kg	DM	2661 11 301	t	m3
2222 20 150	kg	DM	2661 11 302	t	m3
2222 20 170	kg	DM	2661 11 303	t	m3
2222 20 300	kg	DM	2661 11 305	t	m3
2222 20 500	kg	DM	2661 11 306	t	m3
2222 20 750	kg	DM	2661 11 307	t	m3
2222 20 790	kg	DM	2661 11 308	t	m3
2222 20 830	kg	DM	2661 11 309	t	m3
2222 20 850	kg	DM	2661 12 001	t	m2
			2661 12 002	t	m2
			2661 12 003	t	m2
2413 54 500	kg	t			
			2663 10 000	m3 + t	m3
2414 64 700	t	kg			
			2664 10 002	t	m3
2452 18 500	1000 St	DM	2664 10 003	t	m3
			2664 10 004	t	m3
2466 48 900	t	DM			
2470 11 200	kg	t	2666 12 001	t	m2
2470 11 300	kg	t	2666 12 002	t	m2
2470 11 500	kg	t	2666 12 003	t	m2
2470 11 950	kg	t			
2470 11 990	kg	t	2811 10 303	m2 + t	t
2470 12 300	kg	t	2811 10 305	m2 + t	t
2470 12 500	kg	t	2811 10 307	m2 + t	t
2470 13 133	kg	t	2811 10 309	m2 + t	t
2470 13 135	kg	t	2811 10 500	m2 + t	t
2470 13 150	kg	t			
2470 13 230	kg	t			
2470 13 250	kg	t	2852 10 310	kg	DM
2470 13 300	kg	t	2852 10 330	kg	DM

Melde- nummer	Alte Maßeinheit	Neue Maßeinheit	Melde- nummer	Alte Maßeinheit	Neue Maßeinheit
2852 10 350	kg	DM	2971 21 800	kg	St
2852 10 370	kg	DM			
2852 10 530	kg	DM	3162 11 300	kg	St
2852 10 550	kg	DM	3162 11 530	kg	St
2852 10 700	kg	DM	3162 11 550	kg	St
			3162 11 570	kg	St
2862 10 100	kg	St	3162 11 730	kg	St
2862 10 200	kg	St	3162 11 750	kg	St
2862 10 300	kg	St	3162 11 900	kg	St
2862 10 400	kg	St	3162 13 730	kg	St
2862 10 500	kg	St	3162 13 750	kg	St
2862 10 600	kg	St	3162 13 930	kg	St
2862 10 700	kg	St	3162 13 950	kg	St
2863 14 433	kg	St	3340 21 530	kg	St
2863 14 435	kg	St			
2863 14 453	kg	St			
2863 14 455	kg	St	3430 20 250	kg	DM
2863 14 470	kg	St	3430 20 630	kg	St
			3430 20 650	kg	DM
2873 13 200	kg	t	3614 11 001	kg	St
2873 13 303	kg	t	3614 11 002	kg	St
2873 13 309	kg	t	3614 11 003	kg	St
			3614 11 005	kg	St
2875 27 593	kg	DM	3614 11 007	kg	St
2875 27 599	kg	DM	3614 11 009	kg	St
2875 27 810	kg	DM			
2875 27 820	kg	DM	3650 43 590	kg	DM
2875 27 871	kg	St			
2875 27 873	kg	St			
2875 27 875	kg	St	3661 10 300	kg	DM
2875 27 879	kg	St	3661 10 503	kg	DM
			3661 10 505	kg	DM
2913 11 330	kg	St	3661 10 507	kg	DM
2913 11 350	kg	St	3661 10 900	kg	DM
2913 11 370	kg	St			
2913 11 390	kg	St	3663 23 530	kg	St
2913 11 530	kg	St	3663 25 300	St	DM
2913 11 550	kg	St	3663 33 330	kg	1 000 St
2913 11 733	kg	St	3663 33 350	kg	1 000 St
2913 11 739	kg	St	3663 33 370	kg	1 000 St
2913 11 753	kg	St	3663 33 390	kg	1 000 St
2913 11 759	kg	St	3663 50 300	kg	DM
			3663 50 500	kg	DM
2921 13 510	kg	St	3663 74 000	kg	St
2921 13 530	kg	St	3663 77 100	kg	DM
2921 13 550	kg	St	3663 77 200	kg	DM
2921 13 570	kg	St	3663 77 300	kg	DM
			3663 77 400	kg	DM
			3663 77 500	kg	DM
2956 24 130	kg	St	3663 77 700	kg	DM
			3663 77 900	kg	DM
2960 14 701	kg	1 000 St			

Fachserie 4: Produzierendes Gewerbe

Reihe 1: Zusammenfassende Daten für das Produzierende Gewerbe (vorgesehen)

Reihe 2: Indizes für das Produzierende Gewerbe

Reihe 2.1: Indizes der Produktion und der Arbeitsproduktivität im Produzierenden Gewerbe

Monatlich (etwa 7 Wochen nach dem Berichtszeitraum): Index der Produktion für das Produzierende Gewerbe sowie vierteljährliche Produktionsindizes nach Wirtschaftszweigen.

Reihe 2.2: Auftragseingang und Umsatz im Verarbeitenden Gewerbe – Indizes –

Monatliche Indexberechnung für Inland, Ausland und Insgesamt nach Wirtschaftszweigen (vorläufige Ergebnisse ca. 8 Wochen nach dem Berichtszeitraum, endgültige Ergebnisse im Folgebericht).

Reihe 3: Produktion im Produzierenden Gewerbe

Reihe 3.1: Produktion im Produzierenden Gewerbe

Vierteljährliche und *jährliche* Darstellung der Produktion von rd. 6 400 Gütern (Menge und Wert) und ergänzende Angaben aus der Preisstatistik.

Reihe 3.S.1: Produktion im Produzierenden Gewerbe in den neuen Bundesländern 3. und 4. Vierteljahr 1990

Reihe 3.2: Struktur der Produktion im Produzierenden Gewerbe

Jährliche Darstellung der Produktion von rd. 1 100 Güterklassen nach der Herkunft aus den Wirtschaftszweigen.

Reihe 4: Verarbeitendes Gewerbe sowie Bergbau und Gewinnung von Steinen und Erden

Beschäftigung, Umsatz und Investitionen der Unternehmen

Reihe 4.1.1: Beschäftigung, Umsatz und Energieversorgung der Betriebe des Verarbeitenden Gewerbes sowie des Bergbaus und der Gewinnung von Steinen und Erden

Monatlich (etwa 9 Wochen nach dem Berichtszeitraum): Betriebe und fachliche Betriebsteile in wirtschaftssystematischer Gliederung und nach Ländern (für Bergbau und Verarbeitendes Gewerbe insgesamt). **Für Betriebe:** zusätzlich Zahl der Angestellten und Arbeiter, geleistete Arbeiterstunden und Energieversorgung; **für fachliche Betriebsteile:** Zahl der Einheiten und der Beschäftigten sowie Umsatz.

Jährlich: Jahresergebnisse werden in einem gesonderten Jahresbericht veröffentlicht. Dieser enthält außer Ergebnissen für Betriebe und fachliche Betriebsteile auch Ergebnisse für Unternehmen (Zahl der Einheiten, Beschäftigte, Lohn- und Gehaltssumme, Umsatz).

Reihe 4.1.2: Betriebe, Beschäftigte und Umsatz des Verarbeitenden Gewerbes sowie des Bergbaus und der Gewinnung von Steinen und Erden nach Beschäftigtengrößenklassen

Jährlich für September Ergebnisse für Betriebe nach Beschäftigtengrößenklassen (Betriebe, Beschäftigte und Umsatz in wirtschaftssystematischer Gliederung; Länderergebnisse für Bergbau und Verarbeitendes Gewerbe insgesamt).

Reihe 4.1.3: Regionale Verteilung der Betriebe im Bergbau und im Verarbeitenden Gewerbe und deren Beschäftigte

Alle 4 Jahre: Anzahl der Betriebe und deren Beschäftigte in wirtschaftssystematischer und regionaler Gliederung (bis einschl. Kreise).

Reihe 4.1.4: Beschäftigte und Umsatz der Betriebe des Verarbeitenden Gewerbes sowie des Bergbaus und der Gewinnung von Steinen und Erden nach Bundesländern

Jährlicher Bericht.

Reihe 4.2: Beschäftigte, Umsatz und Investitionen der Unternehmen und Betriebe des Verarbeitenden Gewerbes sowie des Bergbaus und der Gewinnung von Steinen und Erden – Investitionen –

Jährlicher Vorbericht mit vorläufigen Unternehmens- und Betriebsergebnissen der Investitionserhebung. Die endgültigen Ergebnisse erscheinen in tieferer systematischer Gliederung in den Reihen:

Reihe 4.2.1: Beschäftigte, Umsatz und Investitionen der Unternehmen und Betriebe des Verarbeitenden Gewerbes sowie des Bergbaus und der Gewinnung von Steinen und Erden

Jährlich: Beschäftigte, Umsatz, Investitionen und Zugänge an vermieteten oder mit Finanzierungsleasing beschafften Sachanlagen (jeweils nach Wirtschaftszweigen und Beschäftigten- und Umsatzgrößenklassen).

Reihe 4.2.3: Konzentrationsstatistische Daten für den Bergbau und das Verarbeitende Gewerbe sowie das Baugewerbe

2-jährlich: Konzentrationsraten und -koeffizienten für Unternehmen und Betriebe des Bergbaus und des Verarbeitenden Gewerbes.

Reihe 4.2.4: Material- und Wareneingang im Bergbau und im Verarbeitenden Gewerbe

4-jährlich: Material- und Wareneingang der Unternehmen des Bergbaus und des Verarbeitenden Gewerbes nach Warenarten und Wirtschaftszweigen.

Reihe 4.3: Kostenstruktur der Unternehmen des Verarbeitenden Gewerbes sowie des Bergbaus und der Gewinnung von Steinen und Erden

Jährlich: Beschäftigte, Bestandteile der Gesamtleistung, wichtige Kostenarten sowie Kosten- und Leistungsstruktur (Gliederung: wirtschaftssystematisch sowie nach Beschäftigtengrößenklassen).

Reihe 4.S.2: Schätzung des Nettoproduktionswertes im Bergbau und im Verarbeitenden Gewerbe 1991 (Zensus)

– Regionale und sektorale Verflechtung der Unternehmen und Betriebe –

Reihe 5: Baugewerbe

Reihe 5.1: Beschäftigung und Umsatz der Betriebe im Baugewerbe

Jährliche Ergebnisse der zur Jahresmitte durchgeführten Erhebung nach Wirtschaftszweigen und Beschäftigtengrößenklassen z.T. in regionaler Gliederung bis zu Kreisen.

Reihe 5.2: Beschäftigung, Umsatz und Investitionen der Unternehmen im Baugewerbe

Jährlich: Beschäftigte, Bruttolohn- und -gehaltssumme, Jahresbauleistung, Umsatz und Investitionen nach Wirtschaftszweigen und Beschäftigtengrößenklassen. Unternehmen mit 20 Beschäftigten und mehr.

Reihe 5.3: Kostenstruktur der Unternehmen im Baugewerbe

Jährlich: Kosten- und Leistungsgrößen im Bauhaupt- und Ausbaugewerbe nach Wirtschaftszweigen und Beschäftigtengrößenklassen. Unternehmen mit 20 Beschäftigten und mehr.

Reihe 5.S.1: Beschäftigung, Umsatz und Gerätebestand der Betriebe im Baugewerbe nach der Klassifikation der Wirtschaftszweige, Ausgabe 1993 (WZ 93) – 1995 –

In diesem Sonderheft werden erstmalig Ergebnisse der zur Jahresmitte 1995 durchgeführten Jahrerhebung in der Gliederung nach der WZ 93 vorgelegt. Diese WZ 93 basiert auf der EU-einheitlichen Zweigklassifikation NACE Rev. 1.

Die Ergebnisse sind nach Wirtschaftszweigen und Beschäftigtengrößenklassen dargestellt, z.T. auch in regionaler Gliederung bis zu den Kreisen. Die qualitativen und quantitativen Veränderungen gegenüber der bisher in der Bundesrepublik angewandten Zweigsystematik „SYPRO“ werden erläutert.

Fortsetzung siehe folgende Seite

Reihe 6: Energie und Wasserversorgung

Reihe 6.1: Beschäftigung, Umsatz, Investitionen und Kostenstruktur der Unternehmen in der Energie- und Wasserversorgung

Jährlich (auch für fachliche Unternehmensteile): Beschäftigte, Arbeiterstunden, Löhne und Gehälter, Umsätze, Lagerbestände und Investitionen nach Wirtschaftszweigen und -bereichen sowie nach Beschäftigten- und Umsatzgrößenklassen. Außerdem Brutto- und Nettoproduktionswert, Brutto- und Nettowertschöpfung, Materialverbrauch und Wareneinsatz sowie Kosten nach Kostenarten.

Reihe 6.2 und 6.3 unbesetzt

Reihe 6.4: Stromerzeugungsanlagen der Betriebe im Bergbau und im Verarbeitenden Gewerbe

Jährlich: Betriebe mit Stromerzeugungsanlagen nach Wirtschaftszweigen und Ländern; Leistung und Belastung der Stromerzeugungsanlagen sowie Verbrauch an Brennstoffen für die Elektrizitätserzeugung.

Reihe 7: Handwerk

Reihe 7.1: Beschäftigte und Umsatz im Handwerk

Vierteljährlich: Beschäftigte und Umsatz in ausgewählten Wirtschafts- und Gewerbebezügen.

Reihe 8: Fachstatistiken

Reihe 8.1: Eisen- und Stahl (Eisenerzbergbau, eisenschaffende Industrie, Eisen-, Stahl- und Temperegießerei)

Monatlicher Vorbericht mit ersten vorläufigen Produktionszahlen und Monatsbericht über wesentliche Entwicklungstendenzen.

Der *Vierteljahresbericht* gibt Überblick über Struktur und Entwicklung der entsprechenden Bereiche, auch im Ausland.

Reihe 8.2: Düngemittelversorgung

Vierteljährlicher und *jährlicher* Bericht mit Angaben über den Inlandsabsatz nach Ländern und Düngesorten sowie Nährstoffgehalten.

Reihe S: Sonderbeiträge

Reihe S.12: Dienstleistungen im Produzierenden Gewerbe 1988 – Ergebnisse einer Testerhebung –

Reihe S.13: Gegenüberstellung der Produktion im Produzierenden Gewerbe nach den Systematischen Güterverzeichnissen für Produktionsstatistiken (GP) von 1989 und 1982

Reihe S.14: Neuberechnung der Auftragseingangs- und Umsatzindizes für das Verarbeitende Gewerbe sowie der Auftragseingangs- und Auftragsbestandsindizes für das Bauhauptgewerbe auf Basis 1991

Reihe S.15: Neuberechnung der Produktionsindizes auf Basis 1991

Reihe S.16: Neuberechnung der Auftragseingangs- und Umsatzindizes für das Verarbeitende Gewerbe auf Basis 1995

Reihe S.17: Neuberechnung der Produktionsindizes und des Index des Arbeitsproduktivität auf Basis 1995

Einzelveröffentlichungen

Zensus im Produzierenden Gewerbe 1979 (7 Hefte)

Handwerkszählung vom 31. März 1995

Die Handwerkszählung 1995 war die erste Totalerhebung in diesem Bereich seit 18 Jahren. Gleichzeitig war sie die erste Zählung des Handwerks, die im wiedervereinigten Deutschland durchgeführt wurde. Nach der Auswertung dieser Erhebung liegen nunmehr wieder aktuelle und zuverlässige Strukturdaten über diesen wichtigen Bereich des deutschen Mittelstandes vor. Damit konnte eine bedeutende Datenlücke geschlossen werden. So zeigte die

Zählung u. a., daß das Handwerk einen wesentlich größeren Stellenwert besitzt, als die bisherigen Daten vermuten ließen. In der öffentlichen Diskussion ist dies bereits auf eine breite Resonanz gestoßen.

Die Ergebnisse der Handwerkszählung 1995 werden auf Diskette und in drei Sonderheften innerhalb der Fachserie 4 veröffentlicht:

Heft 1: Ergebnisse für Unternehmen und Nebenbetriebe nach Gewerbebezügen

Enthält u. a. Angaben über Beschäftigte, Umsatz, Umsatzarten und Absatzrichtung nach Beschäftigten- und Umsatzgrößenklassen, Daten über Beschäftigte und Umsatz nach Ländern sowie Ergebnisse der Handwerkszählungen 1977 und 1995 im Zeitvergleich.

Heft 2: Ergebnisse für Unternehmen und Nebenbetriebe nach Gewerbebezügen

– Beschäftigte nach ihrer Stellung im Unternehmen, Löhne, Gehälter und gesetzliche Sozialkosten

Enthält u. a. Angaben über Beschäftigte nach ihrer Stellung im Unternehmen, Umsatz, Löhne, Gehälter und gesetzliche Sozialkosten nach Beschäftigten- und Umsatzgrößenklassen.

Heft 3: Ergebnisse für Unternehmen und Nebenbetriebe nach ausgewählten Wirtschaftszweigen der Klassifikation der Wirtschaftszweige, Ausgabe 1993

Enthält u. a. Angaben über Beschäftigte nach ihrer Stellung im Unternehmen, Umsatz, Umsatzarten, Absatzrichtung, Löhne, Gehälter und gesetzliche Sozialkosten nach Beschäftigten- und Umsatzgrößenklassen.

Zählung im handwerksähnlichen Gewerbe vom 31. März 1996

Die Zählung im handwerksähnlichen Gewerbe 1996 war die erste Totalerhebung in diesem Bereich. Nach der Auswertung der Erhebung liegen nunmehr erstmals aktuelle und zuverlässige Informationen über diesen überwiegend kleingewerblich strukturierten Bereich vor. Die Bundesergebnisse aus dieser Zählung werden in einem Sonderheft innerhalb der Fachserie 4 sowie auf Diskette zur Verfügung gestellt.

„Ausgewählte Zahlen für die Bauwirtschaft“

Monatliche Querschnittsveröffentlichung mit den Hauptteilen Baugewerbe und Bautätigkeit sowie mit ausgewählten Daten aus zahlreichen anderen Sachgebieten.

„Ausgewählte Zahlen zur Energiewirtschaft“

Monatliche und jährliche Querschnittsveröffentlichungen über Aufkommen und Verwendung von festen, flüssigen und gasförmigen Brennstoffen sowie Elektrizität. Preisindizes und Preise für ausgewählte Energiearten. Beschäftigung der Betriebe in der Energie- und Wasserversorgung, Mineralölsteuern, Klimadaten.

Klassifikationen

Klassifikation der Wirtschaftszweige mit Erläuterungen, Ausgabe 1993

Systematik der Wirtschaftszweige mit Betriebs- und ähnlichen Benennungen, Ausgabe 1979

Alphabetisches Verzeichnis der Betriebs- und ähnlichen Benennungen zur Systematik der Wirtschaftszweige, Ausgabe 1988

Systematisches Güterverzeichnis für Produktionsstatistiken, Ausgabe 1995



Statistisches Bundesamt
Gustav-Stresemann-Ring 11
65189 Wiesbaden

Veröffentlichungen und Prospekte sind durch den Verlag METZLER-POESCHEL, Verlagsauslieferung SFG – Servicecenter Fachverlage GmbH, Postfach 43 43, 72774 Reutlingen, Tel. 0 70 71 / 93 53 35 erhältlich.