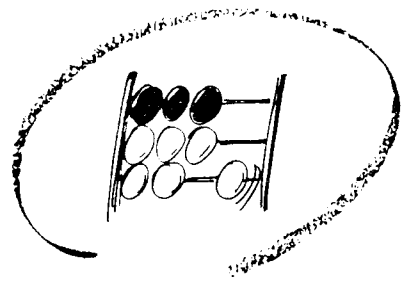



**50 Jahre Statistisches Bundesamt
Ihr Partner für Information
1950-2000**



Statistisches Bundesamt

Produzierendes Gewerbe



Fachserie **4**

Reihe 3.1

Produktion im Produzierenden Gewerbe

1. Vierteljahr 2000

Statistisches Bundesamt
Bibliothek - Dokumentation - Archiv

— **METZLER
POESCHEL** —

Statist. Bundesamt - Bibliothek



14-14469

Herausgeber: Statistisches Bundesamt, Wiesbaden



Fachliche Informationen zu dieser Veröffentlichung können Sie direkt beim Statistischen Bundesamt erfragen:
Gruppe IV A, Telefon: 06 11 / 75 23 13 oder Fax: 06 11 / 72 40 00

Verlag: Metzler-Poeschel, Stuttgart

Verlagsauslieferung: SFG – Servicecenter Fachverlage GmbH

Postfach 43 43
72774 Reutlingen
Telefon: 0 70 71 / 93 53 50
Telefax: 0 70 71 / 93 53 35
Internet: <http://www.s-f-g.com>
E-Mail: staba@s-f-g.com

Erscheinungsfolge: vierteljährlich

Erschienen im August 2000

Preis: DM 35,30 / EUR 18,05

Bestellnummer: 2040310 - 00321

Recyclingpapier aus 100 % Altpapier.



Daten aus dieser Veröffentlichung sind auch in unserer Datenbank STATIS-BUND als Zeitreihen gespeichert und können gegen Entgelt via Internet (www.statistik-bund.de/zeitreih/home.htm), auf Diskette, Magnetbandkassette oder CD-ROM bezogen werden.

Angaben zu Zeitreihen der Vierteljährlichen Produktionserhebung finden Sie auf den Seiten 342, 343.

Nähere Informationen dazu erhalten Sie telefonisch unter:

06 11 / 75 - 27 16 oder - 22 56 oder per Fax unter 06 11 / 72 40 00.



Informationen über das Statistische Bundesamt und sein Datenangebot erhalten Sie:

- im Internet: <http://www.statistik-bund.de>

oder bei unserem Informationsservice

65180 Wiesbaden

- Telefon: 06 11 / 75 24 05
- Telefax: 06 11 / 75 33 30
- E-Mail: info@statistik-bund.de

© Statistisches Bundesamt, Wiesbaden 2000

Für nichtgewerbliche Zwecke sind Vervielfältigung und unentgeltliche Verbreitung, auch auszugsweise, mit Quellenangabe gestattet. Die Verbreitung, auch auszugsweise, über elektronische Systeme/Datenträger bedarf der vorherigen Zustimmung. Alle übrigen Rechte bleiben vorbehalten.

Inhalt

	Seite
Einführung	6
Schaubild "Produktion (zum Absatz bestimmt) nach Abschnitten und Hauptgruppen (Endverwendungskategorien) - Deutschland -"	8
 Tabellenteil	
1 Produktionswert nach Abschnitten und Hauptgruppen (Endverwendungskategorien) - Deutschland -	9
2 Produktionswert nach Abschnitten, Hauptgruppen (Endverwendungskategorien) und Ländern - Deutschland -	10
3 Index der Erzeugerpreise gewerblicher Produkte (Inlandsabsatz) nach Hauptgruppen (Endverwendungskategorien) und Güterabteilungen - Deutschland -	12
4 Wert der zum Absatz bestimmten Produktion nach Güterklassen und Güterabteilungen - Deutschland -	14
5 Produktion nach Güterarten - Deutschland -	22
Kohle und Torf	22
Erdöl und Erdgas; Dienstleistungen bei der Gewinnung von Erdöl und Erdgas	23
Uran- und Thoriumerze	23
Erze	23
Steine und Erden, sonstige Bergbauerzeugnisse	24
Erzeugnisse des Ernährungsgewerbes	29
Tabakerzeugnisse	50
Textilien	50
Bekleidung	76
Leder und Lederwaren	86
Holz und Holzwaren, Kork und Korkwaren, Flecht- und Korbmacherwaren (ohne Möbel)	90
Papier	95
Verlags- und Druckerzeugnisse, bespielte Ton-, Bild- und Datenträger	103
Kokereierzeugnisse, Mineralölerzeugnisse, Spalt- und Brutstoffe	108
Chemische Erzeugnisse	111
Gummi- und Kunststoffwaren	157
Glas, Keramik, bearbeitete Steine und Erden	169
Eisen- und Stahlerzeugnisse; NE-Metalle und -erzeugnisse	180
Metallerzeugnisse	193
Maschinen	215
Büromaschinen, Datenverarbeitungsgeräte und -einrichtungen	264
Geräte der Elektrizitätserzeugung und -verteilung u.ä.	266
Nachrichtentechnik, Rundfunk- und Fernsehgeräte sowie elektronische Bauelemente	279
Medizin-, meß-, steuerungs-, regelungstechnische und optische Erzeugnisse; Uhren	286
Kraftwagen und Kraftwagenteile	301
Sonstige Fahrzeuge	306
Möbel, Schmuck, Musikinstrumente, Sportgeräte, Spielwaren und sonstige Erzeugnisse	313
Sekundärrohstoffe	324
Energie	324
Erzeugnisse und Dienstleistungen der Wasserversorgung	326
Fertigteilbau	326
6 Wert der zum Absatz bestimmten Produktion nach Güterklassen und Güterabteilungen - Früheres Bundesgebiet -	328
7 Wert der zum Absatz bestimmten Produktion nach Güterklassen und Güterabteilungen - Neue Länder und Berlin-Ost -	336
Zeitreihen in STATIS-BUND, Deutschland, ab 1. Quartal 1995, Vierteljahresergebnisse	342
Zeitreihen in STATIS-BUND, Deutschland, ab 1995, Jahresergebnisse	343
Hinweis zu Änderungen der Maßeinheiten	344

Gebietsstand

Die Angaben für **Deutschland** beziehen sich auf die Bundesrepublik Deutschland nach dem Gebietsstand seit dem 3.10.1990.

Die Angaben für das **Frühere Bundesgebiet** beziehen sich auf die Bundesrepublik Deutschland nach dem Gebietsstand bis zum 3.10.1990; sie schließen Berlin-West ein.

Die Angaben für die **Neuen Länder und Berlin-Ost** beziehen sich auf die Länder Brandenburg, Mecklenburg-Vorpommern, Sachsen, Sachsen-Anhalt und Thüringen sowie auf Berlin-Ost.

Abkürzungen

° C	= Grad Celsius	HSSN-	= Halogen-, Sulfo-, Nitro-, Nitroso- (-derivate)
%vol	= Volumenkonzentration bei 20° C	Hz	= Hertz
3 D	= Dreidimensionalität	i.A.E.	= in Aufmachungen für den Einzelverkauf
A	= Ampère	IP	= Isolationsprüfung
ADV	= Automatische Datenverarbeitung	ISO	= International Organization for Standardization
a.n.g.	= anderweitig nicht genannt	K ₂ CO ₃	= Kaliumcarbonat
Al ₂ O ₃	= Aluminiumoxid	K ₂ O	= Kaliumoxid
B ₂ O ₃	= Bortrioxid	Kbit	= 1 024 bits
BaCO ₃	= Bariumcarbonat	kg	= Kilogramm
bar	= Bar (Druck-Einheit)	km	= Kilometer
BIMOS	= Bipolar → MOS (integrierte Schaltungen)	kN	= Kilonewton
BRT	= Bruttoregistertonne	KOH	= Kaliumhydroxid
bzw.	= beziehungsweise	Kt	= Karat
Ca	= Calcium	kV	= Kilovolt
CaO	= Calciumoxid	kVA	= Kilovoltampère
CD	= Compact Disc	kW	= Kilowatt
CD-ROM	= Compact Disc → ROM (optisches Speichermedium)	kWh	= Kilowattstunde
Cl	= Chlor	l	= Liter
cm	= Zentimeter	l Alk. 100 %	= Liter reiner Alkohol
cm ²	= Quadratzentimeter	Lade-t	= Ladetonne
cm ³	= Kubikzentimeter	LCD	= Liquid Crystal Displays
CO ₂	= Kohlendioxid	LED	= Light Emittend Displays
Cr	= Chrom	LNG	= Liquefied Natural Gases (Tanker)
Cr ₂ O ₃	= Chromtrioxid	LPG	= Liquefied Petroleum Gases (Tanker)
DIN	= Deutsche Industrie Norm(en)	m	= Meter
DM	= Deutsche Mark	m ²	= Quadratmeter
dtex	= Dezitex (längenbezogene Masse für textile Fasern und Garne)	m ³	= Kubikmeter
E ² PROM	= Electrically Erasable Programmable → ROM (integrierte Schaltungen)	MAG	= Metall-Aktivgas (Schweißverfahren)
ECCS	= European Convention for Construction Steelwork	mbar	= Millibar
EDV	= Elektronische Datenverarbeitung	Mbit	= 1 024 Kbits = 1 048 576 bits
eff.	= effektiv	Mg	= Magnesium
EGKS	= Europäische Gemeinschaft für Kohle und Stahl (Montanunion)	mg	= Milligramm
einschl.	= einschließlich	MgO	= Magnesiumoxid
EPROM	= Erasable Programmable → ROM (integrierte Schaltungen)	MIG	= Metall-Inertgas (Schweißverfahren)
etc.	= und so weiter (et cetera)	mind.	= mindestens
EURATOM	= Europäische Atomgemeinschaft	mm	= Millimeter
F	= Fluor	mm ²	= Quadratmillimeter
Fe ₂ O ₃	= Eisenoxid	MOS	= Metall Oxid Semiconductor (integrierte Schaltungen)
g	= Gramm	MPa	= Megapascal
GBq	= Gigabecquerel	MWh	= Megawattstunde
GHT	= Gewichtshundertteile	N	= Stickstoff
h	= Stunde	n.A.E.	= nicht in Aufmachungen für den Einzelverkauf
H ₂ O ₂	= Wasserstoffperoxid	Na	= Natrium
HCl	= Chlorwasserstoff	Na ₂ CO ₃	= Natriumcarbonat
HF	= Fluorwasserstoff	Na ₂ O	= Natriummonoxid
hl	= Hektoliter	Na ₂ S ₂ O ₅	= Natriumdisulfid
		NaOH	= Natriumhydroxid

NE	= Nicht-Eisen	SO ₂	= Schwefeldioxid
o. ä.	= oder ähnliche (m, n, r, s)	St	= Stück
P ₂ O ₅	= Phosphorpentoxid	t	= Tonne
PbO	= Bleimonoxid	TiO ₂	= Titandioxid
PbO	= Bleioxid	TJ	= Terajoule
PCB	= Polychlorierte Biphenyle	U	= Uran
pH	= Wasserstoffionen-Konzentration	u.	= und
Q.b.A.	= Qualitätswein bestimmter Anbaugebiete	u. ä.	= und ähnliche (m, n, r, s)
RAM	= Random Access Memory	u. a.	= und andere (m, n, r, s)
RES	= Resistance-Elektro-Schlacke (Schweißverfahren)	u. dgl.	= und dergleichen
rH	= Redoxpotential	UP	= Unter-Pulver (Schweißverfahren)
RHT	= Raumunterteile	usw.	= und so weiter
ROM	= Read Only Memory	UV	= Ultraviolett
Ro-Ro	= Roll On / Roll Off (Schiffe)	V	= Volt
S	= Schwefel	VA	= Voltampere
sec	= Sekunde	W	= Watt
SiO ₂	= Siliciumdioxid	WIG	= Wolfram-Inertgas (Schweißverfahren)
		z. B.	= zum Beispiel

Zeichenerklärung

- | | | | |
|---|--|---|--|
| - | = nichts vorhanden | X | = Tabellenfeld gesperrt, weil Aussage nicht sinnvoll |
| 0 | = weniger als die Hälfte von 1 in der letzten besetzten Stelle, jedoch mehr als nichts | * | = Gesamtproduktion |
| . | = Zahlenwert unbekannt oder geheimzuhalten | | |

Hinweis

Bei einigen Güterarten sind ab dem Berichtsjahr 1999 die physischen Maßeinheiten geändert worden. Nähere Angaben dazu finden Sie auf Seite 344 bis 346.

Einführung

In der vorliegenden Veröffentlichung werden die Ergebnisse der Vierteljährlichen Produktionserhebung dargestellt. Der Bericht besteht aus drei Abschnitten: Der erste Abschnitt enthält die Ergebnisse für Deutschland; ihr Nachweis erfolgt nach Menge und Wert in der tiefstmöglichen Gliederung für die ca. 6 400 neunstelligen Güterarten; für die 250 vierstelligen Güterklassen, die 30 zweistelligen Güterabteilungen, für die Abschnitte "Bergbau und Gewinnung von Steinen und Erden" sowie "Verarbeitendes Gewerbe" und für die vier Hauptgruppen (Endverwendungskategorien) wird dagegen nur der Wert in 1 000 DM bzw. Mill. DM nachgewiesen. Die Ergebnisse für Deutschland werden durch eine Tabelle mit Indizes der Erzeugerpreise ergänzt. Für die Gebietsstände Früheres Bundesgebiet sowie Neue Länder und Berlin-Ost werden im zweiten und dritten Abschnitt die Produktionsergebnisse ebenfalls nur wertmäßig nach Güterklassen und Güterabteilungen dargestellt.

1 Vierteljährliche Produktionserhebung

Rechtsgrundlagen sind das Gesetz über die Statistik im Produzierenden Gewerbe (ProdGewG) in der Fassung der Bekanntmachung vom 30. Mai 1980 (BGBl. I S. 641), zuletzt geändert durch Artikel 1 des Gesetzes vom 6. August 1998 (BGBl. I S. 2036) die Verordnung (EWG) Nr. 3924/91 des Rates vom 19. Dezember 1991 zur Einführung einer Gemeinschaftserhebung über die Produktion von Gütern (PRODCOM-VO) (ABl. EG Nr. L 374 S. 1) und das Gesetz über die Statistik für Bundeszwecke (Bundesstatistikgesetz-BStatG) vom 22. Januar 1987 (BGBl. I S. 462, 565), zuletzt geändert durch Artikel 2 des Gesetzes vom 16. Juni 1998 (BGBl. I S. 1300).

Der Berichtskreis der Vierteljährlichen Produktionserhebung umfaßt Betriebe des Bergbaus und der Gewinnung von Steinen und Erden sowie des Verarbeitenden Gewerbes (einschl. Fertigteilbau) von Unternehmen des Produzierenden Gewerbes mit im allgemeinen 20 und mehr Beschäftigten sowie Betriebe des Bergbaus und der Gewinnung von Steinen und Erden sowie des Verarbeitenden Gewerbes mit im allgemeinen 20 und mehr Beschäftigten von Unternehmen aus den übrigen Wirtschaftsbereichen einschließlich des Produzierenden Handwerks.

Ausgenommen von dieser allgemeinen Abschneidegrenze "20 und mehr Beschäftigte" sind die folgenden Wirtschaftszweige der WZ 93:

- 14.11 Gewinnung von Naturwerksteinen und Natursteinen, a.n.g.,
- 14.21 Gewinnung von Kies und Sand,
- 15.20 Fischverarbeitung,
- 15.31 Verarbeitung von Kartoffeln,
- 15.32 Herstellung von Frucht- und Gemüsesäften,
- 15.33 Verarbeitung von Obst und Gemüse, a.n.g.,
- 15.71 Herstellung von Futtermitteln für Nutztiere,
- 15.72 Herstellung von Futtermitteln für sonstige Tiere,
- 15.91 Herstellung von Spirituosen,
- 15.92 Alkoholbrennerei,

- 15.97 Herstellung von Malz,
- 15.98 Mineralbrunnen, Herstellung von Erfrischungsgetränken,
- 26.63 Herstellung von Transportbeton.

In den genannten Wirtschaftszweigen liegt die Abschneidegrenze bei "10 und mehr Beschäftigten". Für den Wirtschaftszweig 20.10 "Säge-, Hobel- und Holzimprägnierwerke" gilt für Sägewerke die Erfassungsgrenze von mindestens 5 000 m³ Rohholz (im Festmaß).

Als Grundlage der Erhebung und der Gliederung der Daten dient das "Systematische Güterverzeichnis für Produktionsstatistiken, Ausgabe 1995 (GP 95)"¹⁾.

Die nachgewiesenen Zahlen werden überwiegend im Rahmen der Vierteljährlichen Produktionserhebung ermittelt. In den Güterabteilungen 10 (Kohle und Torf), 11 (Erdöl und Erdgas), 23 (Kokereierzeugnisse, Mineralölerzeugnisse, Spalt- und Brutstoffe) und 40 (Energie) werden zusätzlich Fachstatistiken herangezogen. In der Güterart 1010 11 300 (Steinkohle, Anthrazit) ist sowohl die bitumenhaltige Steinkohle, als auch andere Steinkohlenarten enthalten. Bei der Güterunterkategorie 401010 (Elektrischer Strom) ist die Stromerzeugung der Elektrizitätsversorgungsunternehmen und der Deutschen Bahn AG in den Ergebnissen nicht enthalten.

Für die Bereiche 27.1 Roheisen, Stahl und Ferrolegierungen (EGKS), 27.4 NE-Metalle und Halbzeug daraus sowie 27.5 Erzeugnisse der Gießereien der Güterabteilung 27 Eisen- und Stahlerzeugnisse; NE-Metalle und -erzeugnisse gibt es ergänzende Fachstatistiken. Diese Fachstatistiken werden aufgrund des Gesetzes über Statistiken der Rohstoff- und Produktionswirtschaft einzelner Wirtschaftszweige (Rohstoffstatistikgesetz - RohstoffStatG) vom 15.12.1989 (BGBl. I S. 2201) durchgeführt. Die Daten werden in einer detaillierten Gliederung erhoben und aufbereitet als in der Vierteljährlichen Produktionserhebung. Veröffentlicht werden die Ergebnisse in folgenden Publikationen:

Die Bereiche 27.1 Roheisen, Stahl und Ferrolegierungen (EGKS), 27.51 - 27.52 Erzeugnisse der Eisengießereien in:

Fachserie 4 Produzierendes Gewerbe, Reihe 8.1 Eisen und Stahl der Zweigstelle Bonn des Statistischen Bundesamtes monatlich und vierteljährlich;

Die Bereiche 27.4 NE-Metalle und Halbzeug daraus sowie 27.53 - 27.54 Erzeugnisse der Leichtmetallgießereien monatlich in:

Erhebungsergebnisse der NE-Metallfachstatistik des Bundesamtes für Wirtschaft in Eschborn.

Bei den Ergebnissen in diesem Bericht ist zu unterscheiden:

- 1) Eine ausführliche Darstellung über die Gliederungssichtpunkte dieser Klassifikation, Definitionen einzelner Begriffe etc. geben o.g. Güterverzeichnis sowie zwei Aufsätze in "Wirtschaft und Statistik" 3/1994, S. 181 ff, 3/1995, S. 192 ff.

Zum Absatz bestimmte Produktion. Angaben, die in der Maßeinheitenspalte nicht besonders gekennzeichnet sind, beziehen sich auf die zum Absatz bestimmte Produktion. Diese umfaßt im allgemeinen den verkaufsfähigen, für den Markt vorgesehenen Produktionsausstoß (ohne Handelsware und umgepackte Ware) sowie den Eigenverbrauch. Sie wird meistens nach Menge und Wert dargestellt. Dem Wert der zum Absatz bestimmten Produktion liegen die im Berichtszeitraum erzielten oder erzielbaren Verkaufspreise ab Werk zugrunde. Der Wert umfaßt auch die Kosten der Verpackung, selbst wenn sie gesondert in Rechnung gestellt sind. Nicht einbezogen sind dagegen die in Rechnung gestellte Umsatz- und Verbrauchsteuer, gesondert in Rechnung gestellte Frachtkosten und Rabatte. Neben Mengen- und Wertangaben wird in der Veröffentlichung für die einzelnen Güterarten auch die Anzahl der produzierenden Unternehmen genannt.

Die **Gesamtproduktion** schließt neben der zum Absatz bestimmten Produktion auch die zur Weiterverarbeitung im berichtenden Betrieb, in einem anderen Betrieb desselben Unternehmens oder im Lohnauftrag in einem anderen Unternehmen bestimmte Produktion ein. Sie wird bei rund 1 560 Positionen des Güterverzeichnisses nachgewiesen und ist in der Maßeinheitenspalte durch einen Stern (*) besonders gekennzeichnet. In diesen Fällen ist auch die zum Absatz bestimmte Produktion als "Darunterposition" getrennt aufgeführt.

Lohnarbeit liegt vor, wenn vom Auftraggeber unbe-rechnet geliefert Material be- oder verarbeitet wird. Als Wert gibt der Auftragnehmer die vom Auftraggeber gezahlte Vergütung an. Die Lohnarbeit ist wert- und mengenmäßig grundsätzlich in der zum Absatz bestimmten Produktion enthalten.

In der Güterabteilung 23 (Kokereierzeugnisse, Mineralölerzeugnisse, Spalt- und Brutstoffe) wird die Produktion in Beteiligungsraffinerien als Lohnarbeit gemeldet.

Veredlung, Reparaturen und Instandhaltungen sowie Installationen und Montagen sind als Schlußpositionen der jeweiligen Güterabteilungen aufgeführt und werden im allgemeinen nur wertmäßig dargestellt.

Ein Veredlungsvorgang liegt vor, wenn durch die Bearbeitung die Form des Erzeugnisses selbst erhalten bleibt. Es entsteht, anders als bei der Weiterverarbeitungsproduktion und bei der Lohnarbeit, kein neues Gut im Sinne des GP. Veredelt wird z. B. durch Färben, Imprägnieren, Appretieren, Bemalen, Vergolden, Ätzen, Lackieren, Prägen, Gravieren, Dekorieren (z. B. Glas, Porzellan) u. a.

Es wird zwischen

- Veredlung selbsthergestellter Erzeugnisse (Betriebsveredlung)
 - Veredlung zugekaufter Erzeugnisse für eigene Rechnung (Eigenveredlung) und
 - Veredlung fremder Erzeugnisse im Lohnauftrag (Lohnveredlung)
- unterschieden.

Reparaturen und Instandhaltungen sind Arbeiten, bei denen das reparierte Erzeugnis nur in geringem Umfang neu erstellt wird.

Installationen und Montagen sind der Zusammenbau von einzelnen Erzeugnissen zu einem Produkt, für das es im GP keine eigene Meldenummer gibt.

Es wird zwischen Installationen und Montagen

- fremdhergestellter und
- selbsthergestellter

Erzeugnisse unterschieden.

Wegen der statistischen **Geheimhaltung** betrieblicher Einzelangaben werden Daten für solche Erzeugnisse, die entweder von weniger als drei Unternehmen produziert wurden oder an deren Herstellung ein Unternehmen überwiegend beteiligt war, nicht veröffentlicht. Dies kann dazu führen, daß z.B. innerhalb einer vierstelligen Güterklasse die Angaben für eine weitere neunstellige Position geheimzuhalten sind; diese fehlenden Daten sind aber in den Summen enthalten.

Geringfügige Abweichungen in den Summen sind auf Runden der Zahlen zurückzuführen; Differenzen gegenüber früheren Veröffentlichungen erklären sich durch zwischenzeitlich vorgenommene Korrekturen.

Die **Bezeichnungen für die Güterarten**. (Spalte 2 in Tabelle 5) entsprechen den hierarchisch aufgebauten Bezeichnungen für die Gütergruppen, -klassen und -arten des Systematischen Güterverzeichnisses für Produktionsstatistiken, Ausgabe 1995. Für eine sachgerechte Interpretation der Produktionsangaben zu den Güterarten ist es daher erforderlich, die Bezeichnung für eine Güterart in seinem vollständigen Aufbau über alle Hierarchiestufen zu lesen.

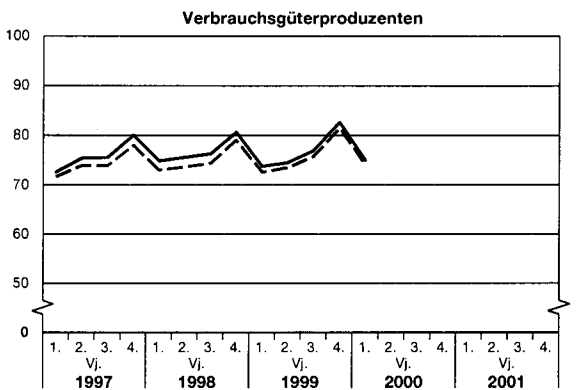
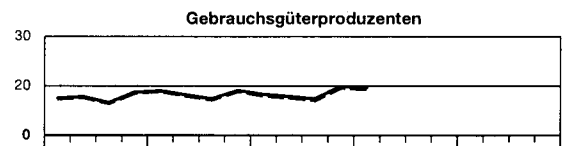
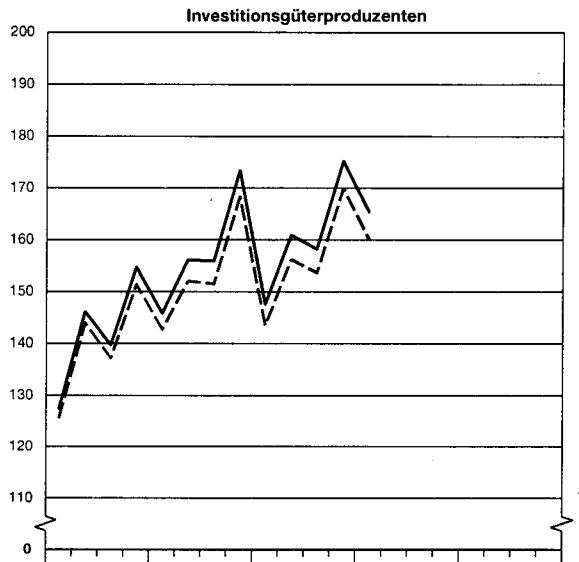
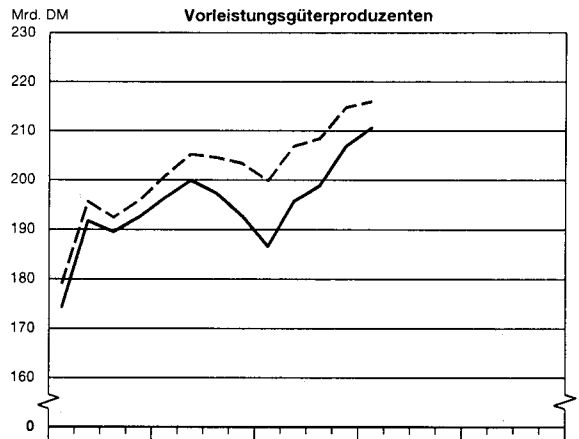
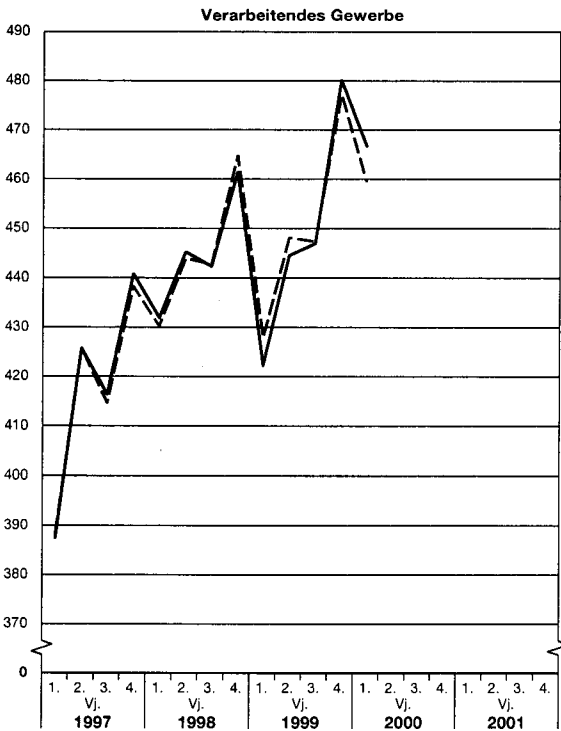

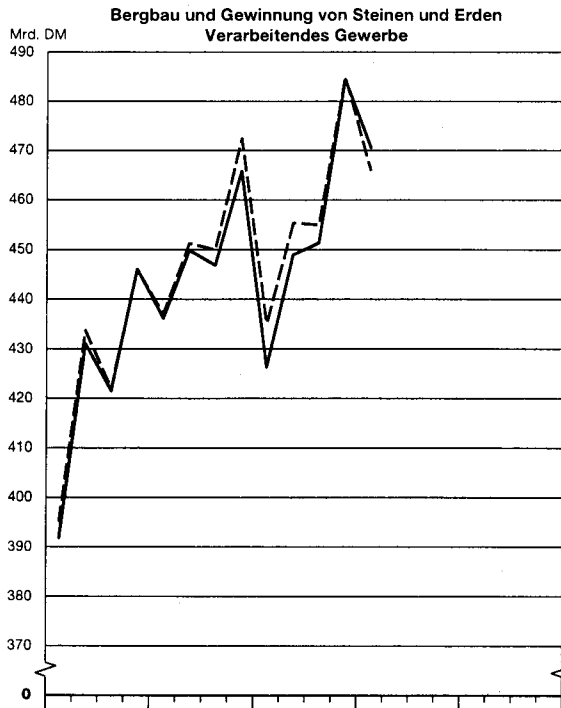
2 Preise und Preisindizes für gewerbliche Produkte (Erzeugerpreise)

In Tabelle 3 werden Erzeugerpreisindizes auf Basis 1995 in einer an das Güterverzeichnis für Produktionsstatistiken angelehnten Gliederung dargestellt. Weitergehende Ergebnisse sowie methodische Erläuterungen enthält die monatliche Veröffentlichung der Fachserie 17 (Preise), Reihe 2: Preise und Preisindizes für gewerbliche Produkte (Erzeugerpreise).

Produktion (zum Absatz bestimmt) nach Abschnitten und Hauptgruppen (Endverwendungskategorien)

Deutschland

— in jeweiligen Preisen - - - in Preisen von 1995¹⁾



1) Produktionswerte in jeweiligen Preisen dividiert durch den entsprechenden Erzeugerpreisindex gewerblicher Produkte (Inlandsabsatz, 1995 = 100).

Statistisches Bundesamt 2000 - 06 - 0341

Statistisches Bundesamt, Fachserie 4, Reihe 3.1, 1. Vj. 2000

**1 Produktionswert *) nach Abschnitten und Hauptgruppen (Endverwendungskategorien)
Deutschland**

Jahr ----- Vierteljahr	Produktionswert insgesamt			Davon Erzeugnisse der Abschnitte					
				Bergbau und Gewinnung von Steinen und Erden			Verarbeitendes Gewerbe		
	Mill. DM	Verände- rung ¹⁾	Anteil	Mill. DM	Verände- rung ¹⁾	Anteil ²⁾	Mill. DM	Verände- rung ¹⁾	Anteil ²⁾
		%			%			%	
1997	1 690 300	+ 5,4	100	20 055	- 1,8	1,2	1 670 245	+ 5,5	98,8
1998	1 783 581	+ 5,5	100	17 817	- 11,2	1,0	1 765 764	+ 5,7	99,0
1999	1 810 999	+ 1,5	100	17 312	- 2,8	1,0	1 793 687	+ 1,6	99,0
1999									
1. Vj	426 260	- 2,3	100	4 052	- 6,2	1,0	422 208	- 2,2	99,0
2. Vj	448 894	- 0,2	100	4 431	- 4,4	1,0	444 462	- 0,2	99,0
3. Vj	451 346	+ 1,0	100	4 440	- 3,0	1,0	446 906	+ 1,1	99,0
4. Vj	484 500	+ 4,0	100	4 389	+ 0,5	0,9	480 111	+ 4,1	99,1
2000									
1. Vj	470 594	+ 10,4	100	3 867	- 4,6	0,8	466 728	+ 10,5	99,2
2. Vj									
3. Vj									
4. Vj									

Jahr ----- Vierteljahr	Davon Erzeugnisse der Hauptgruppen (Endverwendungskategorien)											
	Vorleistungsgüterproduzenten			Investitionsgüterproduzenten			Gebrauchsgüterproduzenten			Verbrauchsgüterproduzenten		
	Mill. DM	Verände- rung ¹⁾	Anteil ²⁾	Mill. DM	Verände- rung ¹⁾	Anteil ²⁾	Mill. DM	Verände- rung ¹⁾	Anteil ²⁾	Mill. DM	Verände- rung ¹⁾	Anteil ²⁾
		%			%			%			%	
1997	748 033	+ 6,0	44,3	568 047	+ 6,7	33,6	70 641	+ 0,6	4,2	303 580	+ 2,6	17,9
1998	778 354	+ 4,1	43,7	626 330	+ 10,3	35,1	73 303	+ 3,8	4,1	305 594	+ 0,7	17,1
1999	787 781	+ 1,2	43,5	641 808	+ 2,5	35,4	73 495	+ 0,3	4,1	307 915	+ 0,8	17,0
1999												
1. Vj	186 601	- 5,0	43,8	147 573	+ 1,2	34,6	18 254	- 3,9	4,3	73 832	- 1,5	17,3
2. Vj	195 605	- 2,1	43,6	160 887	+ 3,0	35,8	17 886	- 1,8	4,0	74 516	- 1,5	16,6
3. Vj	198 791	+ 0,8	44,0	158 188	+ 1,5	35,0	17 433	+ 0,3	4,0	76 934	+ 0,8	17,0
4. Vj	206 784	+ 7,3	42,7	175 161	+ 1,0	36,2	19 922	+ 4,2	4,0	82 633	+ 2,5	17,1
2000												
1. Vj	210 565	+ 12,8	44,7	165 355	+ 12,0	35,1	19 676	+ 7,8	4,2	74 998	+ 1,6	16,0
2. Vj												
3. Vj												
4. Vj												

*) Zum Absatz bestimmt.

1) Veränderung gegenüber entsprechendem Vorjahreszeitraum.

2) Anteil am Produktionswert insgesamt.

**2 Produktionswert *) nach Abschnitten, Hauptgruppen
Deutsch**

Lfd. Nr.	Zeitraum Abschnitt/Hauptgruppe	Deutsch- land	Baden- Württemberg	Bayern	Berlin	Brandenburg	Bremen	Hamburg	Hessen
Mill.									
1	1997	1 690 300	.	.	.	21 130	.	.	114 359
2	1998	1 783 581	.	.	.	22 482	.	.	117 524
3	1999	1 810 999	.	.	.	23 353	.	.	115 054
4	1. Vj. 2000	470 594	.	.	.	5 745	.	.	28 665
Erzeugnisse der Abschnitte									
5	Bergbau und Gewinnung von Steinen und Erden	3 867	.	.	.	233	.	.	143
6	Verarbeitendes Gewerbe	466 728	.	.	.	5 512	7 574	9 212	28 522
Erzeugnisse der Hauptgruppen									
7	Vorleistungsgüterprodu- zenten	210 565	.	.	2 474	3 181	1 387	3 939	14 046
8	Investitionsgüterprodu- zenten	165 355	.	.	1 935	1 179	.	3 168	7 754
9	Gebrauchsgüterprodu- zenten	19 676	.	.	.	282	.	.	1 071
10	Verbrauchsgüterprodu- zenten	74 998	.	.	4 947	1 102	1 117	2 056	5 794
Pro									
11	1997	100	.	.	.	1,3	.	.	6,8
12	1998	100	.	.	.	1,3	.	.	6,6
13	1999	100	.	.	.	1,3	.	.	6,4
14	1. Vj. 2000	100	.	.	.	1,2	.	.	6,1
Erzeugnisse der Abschnitte									
15	Bergbau und Gewinnung von Steinen und Erden	100	.	.	.	6,0	.	.	3,7
16	Verarbeitendes Gewerbe	100	.	.	.	1,2	1,6	2,0	6,1
Erzeugnisse der Hauptgruppen									
17	Vorleistungsgüterprodu- zenten	100	.	.	1,2	1,5	0,7	1,9	6,7
18	Investitionsgüterprodu- zenten	100	.	.	1,2	0,7	.	1,9	4,7
19	Gebrauchsgüterprodu- zenten	100	.	.	.	1,4	.	.	5,4
20	Verbrauchsgüterprodu- zenten	100	.	.	6,6	1,5	1,5	2,7	7,7

*) Zum Absatz bestimmt.

(Endverwendungskategorien) und Ländern
land

Mecklenburg- Vorpommern	Niedersachsen	Nordrhein- Westfalen	Rheinland-Pfalz	Saarland	Sachsen	Sachsen- Anhalt	Schleswig- Holstein	Thüringen	Lfd. Nr.
DM									
10 935	161 589	425 705	.	26 897	41 127	24 820	41 153	22 894	1
10 976	177 195	437 188	.	29 486	47 530	26 793	41 814	25 953	2
11 241	182 248	434 199	.	31 592	50 755	29 358	43 258	28 282	3
3 012	46 608	114 696	.	8 594	12 683	7 873	10 848	7 512	4
13	1 007	1 296	.	112	166	172	96	39	5
2 999	45 602	113 400	.	8 481	12 517	7 701	10 752	7 472	6
984	21 994	64 913	.	4 103	5 351	4 910	4 261	3 399	7
871	15 047	29 276	.	3 676	4 692	1 121	3 543	2 437	8
76	1 352	5 162	.	225	375	187	317	453	9
1 082	8 214	15 346	.	590	2 264	1 655	2 727	1 222	10
zent									
0,6	9,6	25,2	.	1,6	2,4	1,5	2,4	1,4	11
0,6	9,9	24,5	.	1,7	2,7	1,5	2,3	1,5	12
0,6	10,1	24,0	.	1,7	2,8	1,6	2,4	1,6	13
0,6	9,9	24,4	.	1,8	2,7	1,7	2,3	1,6	14
0,3	26,0	33,5	.	2,9	4,3	4,4	2,5	1,0	15
0,6	9,8	24,3	.	1,8	2,7	1,6	2,3	1,6	16
0,5	10,4	30,8	.	1,9	2,5	2,3	2,0	1,6	17
0,5	9,1	17,7	.	2,2	2,8	0,7	2,1	1,5	18
0,4	6,9	26,2	.	1,1	1,9	1,0	1,6	2,3	19
1,4	11,0	20,5	.	0,8	3,0	2,2	3,6	1,6	20

**3 Index der Erzeugerpreise gewerblicher Produkte *) (Inlandsabsatz) nach
Hauptgruppen (Endverwendungskategorien) und Güterabteilungen
Deutschland
1995 = 100**

Nr. der Klassifi- kation ¹⁾	Hauptgruppe Güterabteilung	1998	1999	1. Vj 2000	2. Vj 2000	3. Vj 2000	4. Vj 2000
Erzeugnisse der							
	Vorleistungsgüterproduzenten	96,6	94,9	97,5			
	Investitionsgüterproduzenten	102,7	103,0	103,3			
	Gebrauchsgüterproduzenten	101,7	102,2	102,8			
	Verbrauchsgüterproduzenten	102,5	101,5	101,4			
10	Kohle und Torf			
11	Erdöl und Erdgas: Dienstleistungen bei der Gewinnung von Erdöl und Erdgas	118,5	114,3	146,5			
12	Uran- und Thoriumerze	-	-	-			
13	Erze	-	-	-			
14	Steine und Erden, sonstige Bergbauerzeugnisse	97,7	97,3	98,0			
15	Erzeugnisse des Ernährungsgewerbes	102,6	99,8	99,2			
16	Tabakerzeugnisse	104,6	106,1	107,4			
17	Textilien	100,2	99,2	99,1			
18	Bekleidung	101,5	101,8	101,9			
19	Leder und Lederwaren	102,7	102,5	102,9			
20	Holz und Holzwaren, Kork und Korkwaren, Flecht- und Korbmacherwaren (ohne Möbel)	98,8	97,6	97,5			
21	Papier	93,5	92,4	95,5			
22	Verlags- und Druckerzeugnisse, bespielte Ton-, Bild- und Datenträger	102,2	102,0	102,5			
23	Kokereierzeugnisse, Mineralölerzeugnisse, Spalt- und Brutstoffe	100,3	111,0	136,7			
24	Chemische Erzeugnisse	97,0	95,5	97,9			
25	Gummi- und Kunststoffwaren	98,5	98,0	99,2			
26	Glas, Keramik, bearbeitete Steine und Erden	98,2	97,9	97,8			
27	Eisen- und Stahlerzeugnisse; NE-Metalle und -erzeug- nisse	98,0	93,1	98,5			
28	Metallerzeugnisse	101,8	102,2	102,6			
29	Maschinen	103,3	104,1	104,7			
30	Büromaschinen, Datenverarbeitungsgeräte und -ein- richtungen	87,8	81,5	78,9			
31	Geräte der Elektrizitätserzeugung und -verteilung u.ä.	99,7	99,6	100,6			
32	Nachrichtentechnik, Rundfunk- und Fernsehgeräte sowie elektronische Bauelemente	97,7	94,5	92,9			
33	Medizin-, meß-, steuerungs-, regelungstechnische und optische Erzeugnisse; Uhren	103,8	104,7	105,3			
34	Kraftwagen und Kraftwagenteile	102,6	103,3	103,7			
35	Sonstige Fahrzeuge	100,9	101,3	101,6			
36	Möbel, Schmuck, Musikinstrumente, Sportgeräte, Spielwaren und sonstige Erzeugnisse	104,0	105,4	106,5			
37	Sekundärrohstoffe	-	-	-			
40	Energie	95,9	90,7	88,6			
41	Erzeugnisse und Dienstleistungen der Wasserversor- gung	112,4	113,8	114,9			
45	Fertigteilbau	-	-	-			

*) Erzeugerpreise siehe Fachserie 17, Reihe 2.

1) In Anlehnung an das Systematische Güterverzeichnis für
Produktionsstatistiken, Ausgabe 1995.

**Wert der zum Absatz bestimmten Produktion
nach Güterklassen und Güterabteilungen**

Deutschland

4 Wert der zum Absatz bestimmten Produktion nach Güterklassen und Güterabteilungen
Deutschland

Güter- klasse abteilung	Bezeichnung	1. VJ 1999	4. VJ 1999	1. VJ 2000	1. VJ 2000 Anzahl
		1000 DM			Unternehmen
1	2	3	4	5	6
10	Kohle und Torf	1 924 913	1 657 288	1 635 831	35
1010	Steinkohle und Steinkohlenbriketts	670 798	507 145	527 324	.
1020	Braunkohle und Braunkohlenbriketts	1 115 486	1 042 962	944 876	.
1030	Torf	115 847	71 913	126 605	33
1099	Veredlung von Erzeugnissen dieser Güterabteilung	22 787	35 268	37 025	3
11	Erdöl und Erdgas; Dienstleistungen bei der Gewinnung von Erdöl und Erdgas	735 962	786 628	857 157	8
1110	Erdöl und Erdgas	.	.	.	2
1120	Dienstleistungen bei der Gewinnung von Erdöl und Erdgas	.	.	.	6
12	Uran- und Thoriumerze	-	-	-	-
13	Erze	.	.	.	1
1310	Eisenerze	-	-	-	-
1320	NE-Metallerze (ohne Uran- und Thoriumerze)	-	-	.	1
1399	Veredlung von Erzeugnissen dieser Güterabteilung	.	.	-	-
14	Steine und Erden, sonstige Bergbauerzeugnisse	1 390 846	1 944 846	1 373 575	913
1411	Naturwerksteine	12 418	15 814	14 235	37
1412	Kalk-, Dolomit-, Gipsstein, Anhydrit, Kreide und Dolomit	120 659	145 833	120 482	77
1413	Tonschiefer	1 019	1 122	857	3
1421	Kies und Sand; gebrochene Natursteine	777 419	1 353 177	809 164	785
1422	Ton und Kaolin	92 476	102 123	106 399	33
1430	Chemische und Düngemittelminerale	100 064	88 373	96 389	19
1440	Salz und Natriumchlorid; Meerwasser	237 759	185 963	170 632	8
1450	Steine und Erden, a.n.g.; sonstige Bergbauerzeugnisse	43 292	44 171	48 143	20
1499	Veredlung von Erzeugnissen dieser Güterabteilung	5 740	8 270	7 272	5
15	Erzeugnisse des Ernährungsgewerbes	43 726 458	51 670 968	44 717 649	5 518
1511	Fleisch (ohne Geflügel)	2 758 155	3 182 085	3 040 321	594
1512	Geflügel	610 635	643 639	701 085	104
1513	Verarbeitetes Fleisch	4 281 006	4 820 865	4 514 467	1 159
1520	Fischerzeugnisse u.a. Meeresfrüchte	729 496	815 058	741 684	124
1531	Kartoffeln und Kartoffelerzeugnisse	389 593	396 392	369 323	69
1532	Frucht- und Gemüsesäfte	769 901	901 434	841 454	152
1533	Verarbeitetes Obst und Gemüse	1 029 220	1 326 334	1 064 437	209
1541	Öle und Fette, roh; Nebenprodukte	621 887	577 430	631 574	34
1542	Öle und Fette, raffiniert; Nebenprodukte	586 685	627 797	547 738	24
1543	Margarine u.ä. Nahrungsfette	467 513	532 302	438 640	13
1551	Milch und Milcherzeugnisse (ohne Speiseeis)	7 414 164	7 410 985	7 403 983	209
1552	Speiseeis	514 317	313 017	512 820	33
1561	Mahl- und Schälmuhlenerzeugnisse	954 515	1 032 083	998 742	127
1562	Stärke und Stärkeerzeugnisse	399 265	550 856	414 411	29
1571	Futtermittel für Nutztiere	1 164 486	1 216 197	1 231 013	152
1572	Futtermittel für sonstige Tiere	694 311	853 816	647 897	75
1581	Backwaren (ohne Dauerbackwaren)	3 810 541	4 125 688	4 057 070	2 309
1582	Dauerbackwaren	1 283 968	1 488 487	1 318 447	337
1583	Zucker	314 505	4 512 461	336 855	10
1584	Süßwaren (ohne Dauerbackwaren)	2 806 498	3 279 844	2 870 856	210
1585	Teigwaren	229 059	234 666	245 977	69
1586	Kaffee und Tee, Kaffee-Ersatz	1 491 288	1 775 826	1 347 328	53
1587	Würzen und Soßen	983 609	1 022 459	1 142 338	127
1588	Homogenisierte Lebensmittelzubereitungen und diätetische Lebensmittel	482 052	468 541	438 451	33
1589	Sonstige Nahrungsmittel (ohne Getränke)	1 777 421	1 792 190	1 813 306	292
1591	Spirituosen	509 372	550 365	467 633	98
1592	Ethylalkohol	49 797	36 800	41 893	16
1593	Wein; Weintrub, Weinstein	371 862	658 068	349 403	38
1594	Andere gegorene Getränke	32 779	45 310	33 062	52
1595	Wermutwein und andere aromatisierte Weine	.	.	16 127	5
1596	Bier	3 073 655	3 303 053	3 003 003	391
1597	Malz	229 469	243 567	231 115	39
1598	Mineralwasser, Erfrischungsgetränke u.a. nicht alkoholhaltige Getränke	2 848 403	2 862 070	2 870 919	482
1599	Veredlung von Erzeugnissen dieser Güterabteilung	.	.	34 277	20

4 Wert der zum Absatz bestimmten Produktion nach Güterklassen und Güterabteilungen
Deutschland

Güter- klasse abteilung	Bezeichnung	1. VJ 1999	4. VJ 1999	1. VJ 2000	1. VJ 2000 Anzahl
		1000 DM			Unternehmen
1	2	3	4	5	6
16	Tabakerzeugnisse (einschließlich Veredlung)	1 949 370	2 356 225	2 020 730	21
1600	Tabakerzeugnisse	.	.	.	20
1699	Veredlung von Erzeugnissen dieser Güterabteilung	.	.	.	1
17	Textilien	6 571 972	6 240 088	6 483 420	1 273
1710	Textile Spinnstoffe und Garne	737 574	650 457	727 413	106
1720	Gewebe	1 515 082	1 349 078	1 332 124	192
1730	Textilveredlung	685 565	680 132	679 805	175
1740	Konfektionierte Textilwaren (ohne Bekleidung)	844 190	855 456	873 357	389
1751	Teppiche und Fußbodenbeläge	588 969	522 071	558 821	61
1752	Seilerwaren	41 878	41 836	42 355	31
1753	Vliesstoffe, auch getränkt, bestrichen, überzogen oder mit Lagen versehen	454 339	477 628	515 087	60
1754	Textilerzeugnisse, a.n.g.	934 132	932 399	979 575	251
1760	Gewirke und Gestricke	352 465	339 811	380 513	85
1771	Strumpfwaren	237 895	218 964	233 679	40
1772	Pullover, Strickjacken, Westen u.ä. Waren (einschl. Unterziehpullis), gewirkt oder gestrickt	179 883	172 256	166 692	123
18	Bekleidung	2 150 766	1 513 040	1 863 981	619
1810	Lederbekleidung	.	14 130	11 879	12
1821	Arbeits- und Berufsbekleidung	60 327	70 618	52 635	45
1822	Oberbekleidung (ohne Arbeits- und Berufsbekleidung)	1 244 071	756 843	1 037 677	314
1823	Wäsche	616 148	462 694	554 522	246
1824	Bekleidung und Bekleidungszubehör, a.n.g.	196 773	187 908	187 658	170
1830	Pelze und Pelzwaren	.	9 352	8 978	12
1899	Veredlung von Erzeugnissen dieser Güterabteilung	10 033	11 494	10 631	21
19	Leder und Lederwaren	1 052 143	1 014 615	1 064 370	284
1910	Leder	212 645	207 981	224 776	29
1920	Lederwaren (ohne Schuhe)	209 882	223 645	223 197	121
1930	Schuhe	612 317	558 877	586 738	135
1999	Veredlung von Erzeugnissen dieser Güterabteilung	17 299	24 113	29 659	7
20	Holz und Holzwaren, Kork und Korkwaren, Flecht- und Korbmacherwaren (ohne Möbel)	6 680 710	7 977 824	7 151 755	2 099
2010	Holz, gesägt, auch gehobelt oder imprägniert	1 443 211	1 701 645	1 584 164	821
2020	Sperrholz, Span- u.ä. Platten, Faserplatten; Furnierblätter; verdichtetes Holz	1 657 508	1 653 848	1 758 787	123
2030	Bautischler- und Zimmermannsarbeiten, aus Holz	2 577 019	3 575 992	2 751 774	951
2040	Verpackungsmittel, Lagerbehälter und Ladungsträger, aus Holz	244 844	276 094	264 926	181
2051	Andere Holzwaren	583 307	603 010	602 582	255
2052	Kork-, Flecht- und Korbmacherwaren	9 864	8 147	7 380	10
2099	Veredlung von Erzeugnissen dieser Güterabteilung	164 957	159 089	182 141	59
21	Papier	11 270 430	12 172 190	12 770 937	1 000
2111	Holzstoff und Zellstoff	101 449	109 184	168 227	11
2112	Papier, Karton und Pappe	5 392 607	5 952 756	6 415 664	223
2121	Wellpapier und -pappe; Verpackungsmittel aus Papier, Karton und Pappe	3 207 790	3 454 861	3 510 335	463
2122	Haushalts-, Hygiene- und Toilettenartikel aus Papier, Pappe und Zellstoff	1 126 594	1 209 263	1 189 585	52
2123	Schreibwaren und Bürobedarf aus Papier, Karton oder Pappe	310 746	322 789	327 686	83
2124	Tapeten	204 761	181 702	214 807	20
2125	Andere Waren aus Papier, Karton und Pappe	889 292	905 841	905 806	273
2199	Veredlung von Erzeugnissen dieser Güterabteilung	37 190	35 793	38 827	14

4 Wert der zum Absatz bestimmten Produktion nach Güterklassen und Güterabteilungen
Deutschland

Güter- klasse abteilung	Bezeichnung	1. VJ 1999	4. VJ 1999	1. VJ 2000	1. VJ 2000 Anzahl
		1000 DM			Unternehmen
1	2	3	4	5	6
22	Verlags- und Druckerzeugnisse, bespielte Ton-, Bild- und Datenträger	18 622 004	21 656 175	19 921 686	2 846
2211	Buch- und Musikverlagserzeugnisse	2 143 954	2 101 462	2 281 719	366
2212	Zeitungen u.a. periodische Druckschriften, mindestens viermal wöchentlich erscheinend	4 625 746	5 101 710	4 943 409	258
2213	Zeitungen u.a. periodische Druckschriften, weniger als viermal wöchentlich erscheinend	3 251 598	3 722 936	3 590 974	579
2214	Bespielte Tonträger	105 390	144 412	100 378	32
2215	Sonstige Verlagserzeugnisse	85 726	162 633	83 146	104
2221	Druck von Zeitungen u.a. periodischen Druckschriften, mindestens viermal wöchentlich erscheinend (z.B. Tageszeitungen)	584 237	661 503	638 733	109
2222	Drucke, a.n.g.	6 862 494	8 242 442	7 002 487	1 700
2223	Druckweiterverarbeitung von Druckerzeugnissen	352 056	445 176	361 431	238
2224	Satzherstellung und Reprodukti	372 748	439 745	382 923	403
2225	Sonstige Dienstleistungen des Druckgewerbes	99 710	107 315	135 034	121
2231	Vervielfältigung von bespielten Tonträgern	209 375	274 328	216 625	19
2232	Vervielfältigung von bespielten Bildträgern	54 080	114 926	94 496	18
2233	Vervielfältigung von bespielten Datenträgern	74 890	137 588	90 331	15
23	Kokereierzeugnisse, Mineralölerzeugnisse, Spalt- und Brutstoffe	4 480 799	6 859 618	7 615 365	80
2310	Kokereierzeugnisse	471 312	228 808	420 697	.
2320	Mineralölerzeugnisse	3 888 806	6 545 892	7 069 741	77
2330	Spalt- und Brutstoffe	.	.	.	2
2399	Veredlung von Erzeugnissen dieser Güterabteilung	.	.	.	1
24	Chemische Erzeugnisse	43 351 726	45 710 569	47 054 841	1 582
2411	Industriegase	405 589	428 813	415 585	32
2412	Farbstoffe und Pigmente	1 575 751	1 732 566	1 964 841	84
2413	Sonstige anorganische Grundstoffe und Chemikalien	1 837 536	1 871 251	1 941 457	163
2414	Sonstige organische Grundstoffe und Chemikalien	6 289 029	7 170 670	7 651 419	157
2415	Düngemittel und Stickstoffverbindungen	785 168	716 187	796 527	48
2416	Kunststoffe, in Primärformen	7 052 695	8 253 194	8 461 300	200
2417	Synthetischer Kautschuk, in Primärformen	316 114	330 399	355 573	20
2420	Schädlingsbekämpfungs- und Pflanzenschutzmittel	1 325 725	694 207	994 197	61
2430	Anstrichmittel, Druckfarben und Kitte	3 524 368	3 806 125	3 856 687	342
2441	Pharmazeutische Grundstoffe	1 037 789	1 122 178	1 161 951	69
2442	Pharmazeutische Spezialitäten und sonstige pharmazeutische Erzeugnisse	7 957 457	7 892 583	7 661 882	283
2451	Seifen, Wasch-, Reinigungs- und Poliermittel	2 004 153	2 077 108	1 958 116	250
2452	Duftstoffe und Körperpflegemittel	1 901 508	1 752 782	1 868 892	162
2461	Pyrotechnische Erzeugnisse	229 914	320 090	246 571	17
2462	Klebstoffe und Gelatine	589 051	571 338	633 856	99
2463	Etherische Öle	.	.	.	43
2464	Fotochemische Erzeugnisse	755 124	684 127	766 075	18
2465	Unbespielte Ton-, Bild- und Datenträger	.	.	.	8
2466	Chemische Erzeugnisse, a.n.g.	3 399 650	3 854 700	3 836 938	349
2470	Chemiefasern	1 332 734	1 318 236	1 355 659	45
2499	Veredlung von Erzeugnissen dieser Güterabteilung	422 993	438 499	465 612	51
25	Gummi- und Kunststoffwaren	19 782 726	21 453 880	21 837 601	3 451
2511	Bereifungen, neu, aus Kautschuk	1 621 277	1 515 949	1 700 461	13
2512	Bereifungen, runderneuert	74 824	88 227	82 498	22
2513	Andere Gummiwaren (ohne Bereifungen)	2 725 628	2 638 332	2 875 639	306
2521	Platten, Rohre, Folien, Schläuche und Profile, aus Kunststoffen	5 019 459	5 645 626	5 868 691	666
2522	Verpackungsmittel aus Kunststoffen	2 073 264	2 215 471	2 267 895	582
2523	Baubedarfsartikel aus Kunststoffen	2 034 025	2 836 790	2 122 423	833
2524	Andere Kunststoffwaren	5 884 763	6 051 128	6 428 825	1 540
2599	Veredlung von Erzeugnissen dieser Güterabteilung	349 486	462 357	491 169	187

4 Wert der zum Absatz bestimmten Produktion nach Güterklassen und Güterabteilungen
Deutschland

Güter- klasse abteilung	Bezeichnung	1. VJ 1999	4. VJ 1999	1. VJ 2000	1. VJ 2000 Anzahl
		1000 DM			Unternehmen
1	2	3	4	5	6
26	Glas, Keramik, bearbeitete Steine und Erden	12 263 438	14 969 993	13 013 889	2 521
2611	Flachglas (ohne veredeltes und bearbeitetes Flachglas)	308 472	344 845	354 240	26
2612	Veredeltes und bearbeitetes Flachglas	1 150 308	1 324 773	1 208 463	218
2613	Hohlglas	995 273	995 625	985 651	79
2614	Glasfasern	323 705	344 729	337 177	32
2615	Sonstiges Glas (einschl. technischer Glaswaren)	551 576	580 070	622 928	101
2621	Haushaltswaren und Ziergegenstände, aus Keramik	344 714	362 624	329 842	69
2622	Keramische Installationsgegenstände zu sanitären Zwecken	123 949	134 254	137 425	8
2623	Elektrische Isolatoren und Isolierteile, aus keramischen Stoffen	100 354	101 836	110 608	16
2624	Andere keramische Waren für technische Zwecke	174 707	170 365	188 919	28
2625	Andere keramische Waren, a.n.g.	127 742	116 890	119 968	41
2626	Feuerfeste keramische Werkstoffe	481 914	503 301	525 028	69
2630	Keramische Wand-, Bodenfliesen und -platten	290 410	291 596	260 564	34
2640	Ziegel und andere Baukeramik	581 966	812 752	673 422	146
2651	Zement	804 010	1 155 266	839 568	38
2652	Kalk	179 680	196 166	199 682	35
2653	Gips, aus gebranntem Gips oder aus Calciumsulfat	128 393	142 025	134 470	19
2661	Betonzeugnisse, vorgefertigte Bauelemente und Gebäude aus Zement, Beton oder Kunststein	1 968 000	2 843 758	2 178 317	737
2662	Gipszeugnisse für den Bau	202 150	228 278	196 562	16
2663	Frischbeton (Transportbeton)	1 075 588	1 444 820	1 099 620	525
2664	Mörtel	507 824	621 237	523 374	218
2665	Faserzementwaren	133 625	121 084	131 496	31
2666	Andere Beton-, Zement- und Gipswaren	177 589	243 799	178 220	65
2670	Natursteinerzeugnisse, a.n.g.	205 694	298 158	210 876	183
2681	Mühl-, Mahl-, Poliersteine und Schleifkörper	396 161	368 292	407 976	64
2682	Mineralerzeugnisse, a.n.g.	787 463	1 046 836	904 961	162
2699	Veredlung von Erzeugnissen dieser Güterabteilung	142 171	176 616	154 529	68
27	Eisen- und Stahlerzeugnisse; NE-Metalle und -erzeugnisse	21 564 302	22 628 401	25 136 198	1 241
2710	Roheisen und Stahl (EGKS), Ferrolegierungen (EGKS)	6 935 395	7 444 052	8 507 217	87
2721	Rohre, Rohrform-, Rohrverschluß- und Rohrverbindungsstücke, aus Gußeisen	166 063	154 722	160 254	14
2722	Stahlrohre, Rohrform-, Rohrverschluß- und Rohrverbindungsstücke, aus Eisen oder Stahl	1 632 335	1 534 058	1 692 688	227
2731	Blankstahl	320 919	305 130	361 738	39
2732	Kaltband mit einer Breite von weniger als 500 mm	1 166 251	1 170 782	1 412 034	52
2733	Kaltprofile	184 251	210 909	200 612	40
2734	Draht	433 479	407 357	470 986	71
2735	Ferrolegierungen (nicht EGKS) u.a.	318 708	293 855	327 432	44
2741	Eisen- und Stahlerzeugnisse, a.n.g.	964 949	932 724	845 819	29
2742	Edelmetalle und Halbzeug daraus	3 310 610	3 618 653	3 985 544	139
2743	Blei, Zink und Zinn und Halbzeug daraus	455 580	558 709	579 929	68
2744	Kupfer und Halbzeug daraus	1 967 920	2 378 534	2 581 207	96
2745	Sonstige NE-Metalle, Halbzeug und Waren daraus	307 228	375 206	443 671	55
2751	Erzeugnisse der Eisengießereien	1 613 723	1 550 248	1 689 464	208
2752	Erzeugnisse der Stahlgießereien	325 503	284 743	317 930	48
2753	Erzeugnisse der Leichtmetallgießereien	1 231 185	1 182 294	1 319 635	238
2754	Erzeugnisse der Buntmetallgießereien	220 203	226 425	239 978	120
28	Metallerzeugnisse	28 283 739	32 072 981	30 640 189	7 539
2811	Stahl- und Leichtmetallbaukonstruktionen	4 451 446	5 896 278	4 935 460	2 074
2812	Ausbauelemente aus Stahl und Aluminium	1 167 579	1 706 668	1 256 881	768
2821	Tanks, Sammelbehälter u.ä. Behälter, aus Eisen oder Stahl sowie aus Aluminium	515 037	618 244	486 799	281
2822	Heizkörper für Zentralheizungen; Zentralheizungskessel	.	.	.	71
2830	Dampfkessel (Dampfzeuger) (ohne Zentralheizungskessel); Kernreaktoren, Teile dafür	1 297 540	2 174 197	1 148 331	276

4 Wert der zum Absatz bestimmten Produktion nach Güterklassen und Güterabteilungen
Deutschland

Güter- klasse abteilung	Bezeichnung	1. VJ 1999	4. VJ 1999	1. VJ 2000	1. VJ 2000 Anzahl
		1000 DM			Unternehmen
1	2	3	4	5	6
2840	Schmiede-, Preß-, Zieh- und Stanzteile, gewalzte Ringe und pulvermetallurgische Erzeugnisse	4 383 086	4 339 718	4 749 301	858
2851	Oberflächenveredlung und Wärmebehandlung	1 540 936	1 737 207	1 864 141	737
2852	Mechanik, a.n.g.	1 122 461	1 110 796	1 270 854	580
2861	Schneidwaren und Bestecke				63
2862	Werkzeuge	2 436 046	2 610 901	2 565 511	867
2863	Schlösser und Beschläge	2 647 512	2 598 060	2 879 496	300
2871	Behälter aus Eisen oder Stahl	280 170	315 495	318 298	87
2872	Verpackungen und Verschlüsse, aus Eisen, Stahl oder NE-Metall	1 033 965	1 042 927	1 083 297	85
2873	Drahtwaren	761 524	853 112	974 346	232
2874	Schrauben, Nieten, Ketten, Federn	1 931 914	1 881 642	2 058 617	431
2875	Eisen-, Blech- und Metallwaren, a.n.g.	3 017 183	3 219 990	3 222 549	1 031
2899	Veredlung von Erzeugnissen dieser Güterabteilung (ohne Schmiede-, Preß-, Zieh- und Stanzteile, Oberflächenveredlung, Wärmebehandlung und Mechanik, a.n.g.)	721 453	816 781	799 676	574
29	Maschinen	54 746 970	65 739 138	58 727 907	7 247
2911	Verbrennungsmotoren und Turbinen	1 635 368	1 881 782	1 748 374	68
2912	Pumpen und Kompressoren	3 703 419	3 965 712	4 084 678	519
2913	Armaturen	3 248 392	3 176 198	3 469 763	451
2914	Lager, Getriebe, Zahnräder und Antriebselemente	3 841 923	3 865 177	4 191 774	421
2921	Öfen und Brenner, Teile dafür	581 585	861 057	616 712	149
2922	Hebezeuge und Fördermittel	4 114 794	5 151 947	4 222 386	863
2923	Kälte- und lufttechnische Erzeugnisse für gewerbliche Zwecke	3 114 989	4 410 366	3 164 630	574
2924	Maschinen für unspezifische Verwendung, a.n.g.	5 308 413	6 194 008	5 658 279	1 036
2931	Einachsschlepper, Acker- und Forstschlepper, andere Zugmaschinen	789 005	814 989	851 197	39
2932	Sonstige Maschinen für die Land- und Forstwirtschaft, Teile dafür	1 651 135	1 018 429	1 536 589	241
2940	Werkzeugmaschinen, Teile dafür	6 472 326	8 815 068	6 632 049	1 225
2951	Maschinen für die Metallherzeugung, Walzwerkeinrichtungen, Gießmaschinen	523 504	883 314	705 513	139
2952	Bergwerks-, Bau- und Baustoffmaschinen, Teile dafür	2 353 796	2 891 562	2 725 065	368
2953	Maschinen für das Ernährungsgewerbe und die Tabakverarbeitung, Teile dafür	1 128 938	1 551 519	1 007 183	304
2954	Maschinen für das Textil-, Bekleidungs- und Ledergerbergewerbe, Teile und Zubehör dafür	1 841 255	2 324 796	2 061 721	283
2955	Maschinen für das Papiergewerbe	761 219	1 025 987	736 901	169
2956	Maschinen für das Druckgewerbe und für sonstige bestimmte Wirtschaftszweige, a.n.g.	8 828 726	11 441 769	10 043 747	2 297
2960	Waffen und Munition, Teile dafür	95 099	119 161	90 634	22
2971	Elektrische Haushaltsgeräte, Teile dafür	4 077 735	4 643 075	4 599 958	181
2972	Nichtelektrische Heiz-, Koch-, Heißwasser-, Heißluft- u.ä. Geräte für den Haushalt, Teile dafür	539 500	563 022	447 009	72
2999	Veredlung von Erzeugnissen dieser Güterabteilung	135 848	140 202	133 747	181
30	Büromaschinen, Datenverarbeitungsgeräte und -einrichtungen	4 090 548	6 675 983	6 234 220	252
3001	Büromaschinen	456 404	560 992	509 798	64
3002	Datenverarbeitungsgeräte und -einrichtungen	3 631 601	6 111 534	5 720 732	197
3099	Veredlung von Erzeugnissen dieser Güterabteilung	2 543	3 458	3 691	4
31	Geräte der Elektrizitätserzeugung und -verteilung u.ä.	22 838 631	24 947 989	24 839 264	2 505
3110	Elektromotoren, Generatoren, Transformatoren	4 462 148	5 136 227	4 858 915	586
3120	Elektrizitätsverteilungs- und -schalteinrichtungen	9 276 660	9 905 914	9 824 540	1 088
3130	Isolierte Elektrokabel, -leitungen und -drähte	1 383 211	1 502 696	1 671 276	160
3140	Akkumulatoren und Batterien	447 857	516 473	522 131	27
3150	Elektrische Lampen und Leuchten	1 883 179	2 086 039	2 067 890	349
3161	Elektrische Ausrüstungen für Motoren und Fahrzeuge, a.n.g.	3 457 643	3 482 260	3 622 587	142
3162	Sonstige elektrische Ausrüstungen, a.n.g.	1 857 726	2 213 780	2 180 433	538
3199	Veredlung von Erzeugnissen dieser Güterabteilung	70 207	104 599	91 491	51

4 Wert der zum Absatz bestimmten Produktion nach Güterklassen und Güterabteilungen
Deutschland

Güter- klasse abteilung	Bezeichnung	1. VJ 1999	4. VJ 1999	1. VJ 2000	1. VJ 2000 Anzahl
		1000 DM			Unternehmen
1	2	3	4	5	6
32	Nachrichtentechnik, Rundfunk- und Fernsehgeräte sowie elektronische Bauelemente	9 869 251	13 133 099	12 646 188	651
3210	Elektronische Bauelemente	3 015 595	3 672 631	3 845 568	306
3220	Nachrichtentechnische Geräte und Einrichtungen	5 057 472	7 131 336	6 787 709	182
3230	Rundfunk- und Fernsehgeräte, phono- und videotecnische Geräte	1 752 892	2 281 166	1 971 060	205
3299	Veredlung von Erzeugnissen dieser Güterabteilung	43 293	47 966	41 851	13
33	Medizin-, meß-, steuerungs-, regelungstechnische und optische Erzeugnisse; Uhren	11 162 012	13 294 550	12 819 825	2 428
3310	Medizinische Geräte und orthopädische Vorrichtungen	3 850 262	4 342 933	4 186 142	1 075
3320	Meß-, Kontroll-, Navigations- u.ä. Instrumente und Vorrichtungen	5 284 394	6 360 103	6 236 001	1 094
3330	Industrielle Prozeßsteuerungsanlagen	398 681	709 128	449 289	103
3340	Optische und fotografische Geräte	1 378 619	1 568 348	1 644 827	179
3350	Uhren	234 968	267 876	256 484	91
3399	Veredlung von Erzeugnissen dieser Güterabteilung	15 088	46 163	47 082	21
34	Kraftwagen und Kraftwagenteile	77 530 174	84 911 588	87 985 409	1 248
3410	Kraftwagen und Kraftwagenmotoren	53 120 221	57 543 711	59 632 006	74
3420	Karosserien, Aufbauten und Anhänger	2 598 390	2 796 788	2 794 760	398
3430	Teile und Zubehör für Kraftwagen und Kraftwagenmotoren	21 537 504	24 279 685	25 242 176	821
3499	Veredlung von Erzeugnissen dieser Güterabteilung	274 059	291 404	316 466	45
35	Sonstige Fahrzeuge	7 192 150	8 593 756	8 509 484	407
3511	Schiffe (ohne Boote und Yachten)	924 054	1 149 365	1 008 865	85
3512	Boote und Yachten	77 308	107 549	127 630	25
3520	Schienenfahrzeuge	1 367 551	1 789 616	1 739 852	95
3530	Luft- und Raumfahrzeuge	3 919 124	4 875 978	4 572 529	82
3541	Kraftfahrzeuge	.	.	.	17
3542	Fahrräder, Teile und Zubehör	335 102	254 875	427 536	49
3543	Behindertenfahrzeuge	87 776	92 727	88 159	25
3550	Fahrzeuge, a.n.g.	87 675	98 452	97 768	37
3599	Veredlung von Erzeugnissen dieser Güterabteilung	.	.	.	5
36	Möbel, Schmuck, Musikinstrumente, Sportgeräte, Spielwaren und sonstige Erzeugnisse	12 629 947	13 934 382	13 072 201	2 403
3611	Sitzmöbel	3 094 886	3 193 093	3 237 519	434
3612	Büro- und Ladenmöbel	1 248 556	1 618 296	1 355 385	425
3613	Holzmöbel für Küchen	1 711 787	1 837 757	1 699 670	198
3614	Sonstige Möbel	3 694 301	3 778 991	3 752 744	923
3615	Matratzen	411 111	417 064	410 093	84
3621	Münzen	2 456	.	.	7
3622	Schmuck, Gold- und Silberschmiedeerzeugnisse (ohne Phantasieschmuck)	318 498	490 226	379 159	120
3630	Musikinstrumente	154 480	189 091	172 498	75
3640	Sportgeräte	183 275	227 047	190 859	83
3650	Spielwaren	534 266	746 810	531 270	146
3661	Phantasieschmuck	28 426	30 042	24 977	31
3662	Besen und Bürsten	222 333	233 296	249 854	80
3663	Sonstige Erzeugnisse, a.n.g.	992 053	1 089 714	991 904	306
3699	Veredlung von Erzeugnissen dieser Güterabteilung	33 519	.	.	21
37	Sekundärrohstoffe	397 974	583 679	600 460	158
3710	Metallische Sekundärrohstoffe	285 820	434 556	440 965	62
3720	Nichtmetallische Sekundärrohstoffe	112 153	149 123	159 496	117
40	Energie	-	-	-	-
4010	Erzeugnisse und Dienstleistungen der Elektrizitätsversorgung	-	-	-	-
4020	Erzeugnisse und Dienstleistungen der Gasversorgung	-	-	-	-
4030	Fernwärme und Dienstleistungen der Fernwärmeversorgung (einschl. der Versorgung mit Energie in kalter Form)	-	-	-	-
41	Erzeugnisse und Dienstleistungen der Wasserversorgung	-	-	-	-
45	Fertigteilbau	36 936	34 093	16 517	17

Produktion nach Güterarten

Deutschland

5 Produktion nach Güterarten - Deutschland

Melde-Nr.	Bezeichnung	Einheit	1. VJ 1999	4. VJ 1999	1. VJ 2000	1. VJ 2000 Anzahl Unternehmen	
1	2	3	4	5	6	7	
	Kohle und Torf						
	Steinkohle, nicht agglomeriert (verwertbare Förderung)						
1010 11 300	- Anthrazit (EGKS)	1000 t	*	10 570	9 605	9 121	.
		TJ	*	314 083	285 401	271 658	.
	darunter zum Absatz bestimmt	1000 t		9 345	8 630	7 869	.
		TJ		277 676	256 447	234 389	.
		1000 DM	
1010 11 500	- Bitumenhaltige Steinkohle (EGKS)	1000 t	*	-	-	-	-
		TJ	*	-	-	-	-
	darunter zum Absatz bestimmt	1000 t		-	-	-	-
		TJ		-	-	-	-
		1000 DM		-	-	-	-
1010 11 600	- Andere Steinkohle (EGKS)	1000 t	*	-	-	-	-
		TJ	*	-	-	-	-
	darunter zum Absatz bestimmt	1000 t		-	-	-	-
		TJ		-	-	-	-
		1000 DM		-	-	-	-
1010 11 700	- Steinkohlenstaub (z.B. für Kohlenfeuerung, als Füllstoff für Kunststoffe); andere Brennstoffe auf Kohlenbasis (z.B. Gemische aus Kohlenstaub, Mineralöl und organischen Brennstoffen)	1000 t	*	-	-	-	-
		TJ	*	-	-	-	-
	darunter zum Absatz bestimmt	1000 t		-	-	-	-
		TJ		-	-	-	-
		1000 DM		-	-	-	-
1010 12 000	Steinkohlenbriketts u.ä. aus Steinkohle gewonnene feste Brennstoffe (EGKS)	1000 t	*
		TJ	*
	darunter zum Absatz bestimmt	1000 t	
		TJ	
		1000 DM	
	Braunkohle						
	- nicht agglomeriert (EGKS)						
1020 10 330	- - Braunkohle, roh	1000 t	*	41 824	41 510	42 814	.
		TJ	*	367 706	365 498	379 463	.
	darunter zum Absatz bestimmt	1000 t		38 609	36 965	39 614	.
		TJ		339 621	325 831	351 102	.
		1000 DM		1 029 028	899 042	863 710	.
1020 10 350	- - Braunkohlenstaub und Trockenkohle	1000 t	*	620	902	713	.
		TJ	*	13 066	18 998	15 534	.
	darunter zum Absatz bestimmt	1000 t		620	902	713	.
		TJ		13 066	18 998	15 534	.
		1000 DM		36 775	53 115	41 904	.
1020 10 530	- agglomeriert (EGKS)						
	- - Braunkohlenbriketts	1000 t	*	421	660	340	.
		TJ	*	8 187	12 835	6 577	.
	darunter zum Absatz bestimmt	1000 t		421	660	340	.
		TJ		8 187	12 835	6 577	.
		1000 DM		49 683	90 805	39 262	.
1020 10 550	- - Braunkohlengranulat	1000 t	*	-	-	-	-
		TJ	*	-	-	-	-
	darunter zum Absatz bestimmt	1000 t		-	-	-	-
		TJ		-	-	-	-
		1000 DM		-	-	-	-
	Torf						
	- Schwarztorf für gärtnerische Zwecke						
1030 10 310	- - ohne Nährstoffe, lose und in Säcken	m3	*	424 944	534 834	442 205	11
	darunter zum Absatz bestimmt	m3		424 944	534 834	442 205	11
		1000 DM		8 017	9 991	8 567	.
1030 10 353	- - mit Nährstoffen						
	- - - Torfmischdünger, Bodenverbesserer	m3	*	-	-	-	-
	darunter zum Absatz bestimmt	m3		-	-	-	-
		1000 DM		-	-	-	-
1030 10 355	- - - Substrate	m3	*	548 605	397 079	682 118	7
	darunter zum Absatz bestimmt	m3		548 605	397 079	682 118	7
		1000 DM		23 590	16 715	29 467	.
1030 10 357	- - - Blumenerde	m3	*	963 934	495 470	938 346	16
	darunter zum Absatz bestimmt	m3		963 934	495 470	938 346	16
		1000 DM		49 853	25 862	52 924	.
	- Weißtorf für gärtnerische Zwecke						
	- - ohne Nährstoffe						
1030 10 533	- - - in Ballen	m3	*	166 837	117 941	136 247	12
	darunter zum Absatz bestimmt	m3		166 837	117 941	136 247	12
		1000 DM		6 481	4 103	4 833	.
1030 10 535	- - - lose und in Säcken	m3	*	120 809	110 668	133 491	12
	darunter zum Absatz bestimmt	m3		120 809	110 668	133 491	12
		1000 DM		4 040	3 452	4 473	.
	- mit Nährstoffen						
	- - - Torfmischdünger	m3	*	77 847	20 296	81 216	7
	darunter zum Absatz bestimmt	m3		77 847	20 296	81 216	7
		1000 DM		2 769	777	2 979	.

5 Produktion nach Güterarten - Deutschland

Melde-Nr.	Bezeichnung	Einheit	1. VJ 1999	4. VJ 1999	1. VJ 2000	1. VJ 2000 Anzahl Unternehmen
1	2	3	4	5	6	7
1030 10 555	- - - Substrate, in Ballen darunter zum Absatz bestimmt	m3 m3 1000 DM	* 89 965 89 965 4 287	36 081 36 081 1 717	97 906 97 906 4 429	8 8
1030 10 557	- - - Substrate, lose und in Säcken darunter zum Absatz bestimmt	m3 m3 1000 DM	* 184 049 184 049	82 644 82 644	224 401 224 401	4 4
1030 10 590	- - Anderer Weißtorf (z.B. Pflanzenballen, gepreßte Anzuchttopfe) darunter zum Absatz bestimmt	m3 m3 1000 DM	* - - -	- - -	- - -	- -
1030 10 900	- Andere Torfprodukte (z.B. Torfbriketts, Industrietorf u.ä.) darunter zum Absatz bestimmt	t t 1000 DM	*	1 1
1099 00 000	Veredlung von Erzeugnissen dieser Güterabteilung	1000 DM	22 787	35 268	37 025	3
1110 10 000	Erdöl und Öl aus bituminösen Mineralien, roh	1000 t TJ 1000 t TJ 1000 DM	* 691 29 445 691 29 445 66 204	633 27 055 633 27 055 108 241	630 26 888 630 26 888 141 978	. . .
1110 20 300	Erdgas - verflüssigt darunter zum Absatz bestimmt	1000 MWh 1000 MWh 1000 DM	* - - -	- - -	- - -	- -
1110 20 500	- in gasförmigem Zustand darunter zum Absatz bestimmt	1000 MWh 1000 MWh 1000 DM	* 60 971 60 971 603 880	62 919 62 919 538 544	58 912 58 912 655 511	. .
1110 20 700	- Erdölgas darunter zum Absatz bestimmt	1000 MWh 1000 MWh 1000 DM	* 218 218 2 098	206 206 2 329	160 160 2 701	. .
1110 30 000	Verflüssigung und Rückumwandlung von Erdgas zu Transportzwecken	1000 DM	.	.	.	2
1110 40 000	Bituminöse oder ölhaltige Schiefer und Sande	t TJ t TJ 1000 DM	* - - - -	- - - -	- - - -	- -
	Dienstleistungen bei der Gewinnung von Erdöl und Erdgas					
1120 11 000	Mit der Gewinnung von Erdöl und Erdgas verbundene Bohrungen	1000 DM	.	.	.	3
1120 12 000	Installation, Reparatur, Instandhaltung und Abbau von Bohranlagen für die Gewinnung von Erdöl und Erdgas sowie damit verbundene Dienstleistungen	1000 DM	.	.	.	4
	Uran- und Thoriumerze					
1200 10 000	Uran- und Thoriumerze und deren Konzentrate	t 1000 DM	- -	- -	- -	-
	Erze					
1310 10 300	Eisenerze und ihre Konzentrate (ohne Schwefelkiesabbrände) - nicht agglomeriert (EGKS) darunter zum Absatz bestimmt	t-eff. t-eff. 1000 DM	* - - -	- - -	- - -	- -
1310 10 500	- agglomeriert (EGKS) darunter zum Absatz bestimmt	t-eff. t-eff. 1000 DM	* - - -	- - -	- - -	- -
	NE-Metallerze (ohne Uran- und Thoriumerze)					
1320 11 000	- Kupfererze u. i. Konzentrate darunter zum Absatz bestimmt	t-eff. t-eff. 1000 DM	* - - -	- - -	- - -	- -
1320 12 000	- Nickelerze u. i. Konzentrate darunter zum Absatz bestimmt	t-eff. t-eff. 1000 DM	* - - -	- - -	- - -	- -
1320 13 000	- Aluminiumerze u. i. Konzentrate darunter zum Absatz bestimmt	t-eff. t-eff. 1000 DM	* - - -	- - -	- - -	- -
1320 14 000	- Edelmetallerze u. i. Konzentrate darunter zum Absatz bestimmt	t-eff. t-eff. 1000 DM	* - - -	- - -	- - -	- -

5 Produktion nach Güterarten - Deutschland

Melde-Nr.	Bezeichnung	Einheit	1. VJ 1999	4. VJ 1999	1. VJ 2000	1. VJ 2000 Anzahl Unternehmen
1	2	3	4	5	6	7
1320 15 300	- Zinn-, Blei- und Zinkerze u. i. Konzentrate - - Zinnerze und ihre Konzentrate darunter zum Absatz bestimmt	t-eff. t-eff. 1000 DM	* - -	- - -	- - -	- - -
1320 15 500	- - Bleierze und ihre Konzentrate darunter zum Absatz bestimmt	t-eff. t-eff. 1000 DM	* - -	- - -	- - -	- - -
1320 15 700	- - Zinkerze und ihre Konzentrate darunter zum Absatz bestimmt	t-eff. t-eff. 1000 DM	* - -	- - -	- - -	- - -
1320 16 300	- Wolfram-, Mangan- und andere NE-Metallerze und ihre Konzentrate - - Wolframerze u. i. Konzentrate darunter zum Absatz bestimmt	t-eff. t-eff. 1000 DM	* - -	- - -	- - -	- - -
1320 16 500	- - Manganerze und ihre Konzentrate (einschl. manganhaltiger Eisenerze und ihrer Konzentrate, mit einem Gehalt an Mangan von 20 GHT oder mehr, bezogen auf die Trockensubstanz (EGKS)) darunter zum Absatz bestimmt	t-eff. t-eff. 1000 DM	* - -	- - -	. . .	1 1 .
1320 16 900	- - Andere NE-Metallerze und ihre Konzentrate darunter zum Absatz bestimmt	t-eff. t-eff. 1000 DM	* - -	- - -	- - -	- - -
1399 00 000	Veredlung von Erzeugnissen dieser Güterabteilung	1000 DM	.	.	-	-
	Steine und Erden, sonstige Bergbauerzeugnisse					
1411 11 330	Marmor u.a. kalkhaltige Werksteine - Marmor und Travertin - - roh oder grob behauen darunter zum Absatz bestimmt	t t 1000 DM	* 2 259 2 259 449	. 5 508 1 164	. 2 793 525	7 5
1411 11 350	- - lediglich zerteilt, in Blöcken oder in Platten - - - mit einer Dicke von 25 cm oder weniger darunter zum Absatz bestimmt	t t 1000 DM	* 1 051 1 051 1 170	1 951 1 951 1 554	2 236 2 236 1 813	6 6
1411 11 370	- - - mit einer Dicke von mehr als 25 cm darunter zum Absatz bestimmt	t t 1000 DM	* . . 1 087	. . . 2 161	. . . 1 524	5 5
1411 11 530	- Ecaussine u.a. Werksteine aus Kalkstein; Alabaster - - roh oder behauen darunter zum Absatz bestimmt	t t 1000 DM	*	2 1
1411 11 550	- - lediglich zerteilt, in Blöcken oder in Platten - - - mit einer Dicke von 25 cm oder weniger darunter zum Absatz bestimmt	t t 1000 DM	*	2 1
1411 11 570	- - - mit einer Dicke von mehr als 25 cm darunter zum Absatz bestimmt	t t 1000 DM	* - -	- - -	- - -	- -
1411 12 330	Granit, Sandstein u.a. Werksteine - Granit - - roh oder grob behauen darunter zum Absatz bestimmt	t t 1000 DM	* . . 343	23 404 23 404 838	. . . 538	10 10
1411 12 350	- - lediglich zerteilt, in Blöcken oder in Platten - - - mit einer Dicke von 25 cm oder weniger darunter zum Absatz bestimmt	t t 1000 DM	* 2 408 2 408 4 554	2 742 2 742 5 128	2 173 2 173 4 149	3 3
1411 12 370	- - - mit einer Dicke von mehr als 25 cm darunter zum Absatz bestimmt	t t 1000 DM	* - -	- - -	- - -	- -
1411 12 530	- Sandstein - - roh oder grob behauen darunter zum Absatz bestimmt	t t 1000 DM	* 2 536 2 536 1 971	4 084 4 084 2 627	4 639 4 639 2 228	8 8
1411 12 550	- - lediglich zerteilt, in Blöcken oder in Platten - - - mit einer Dicke von 25 cm oder weniger darunter zum Absatz bestimmt	t t 1000 DM	* . . 250 215	3 3
1411 12 570	- - - mit einer Dicke von mehr als 25 cm darunter zum Absatz bestimmt	t t 1000 DM	*	1 1
1411 12 900	- Andere Werksteine darunter zum Absatz bestimmt	t t 1000 DM	* 1 130 515	. 1 307 773	1 403 . . 174	4 3

5 Produktion nach Güterarten - Deutschland

Melde-Nr.	Bezeichnung	Einheit	1. VJ 1999	4. VJ 1999	1. VJ 2000	1. VJ 2000 Anzahl Unternehmen
1	2	3	4	5	6	7
1412 10 300	Gipsstein, Anhydrit; Kalksteine als Hochofenzuschläge oder zum Herstellen von Kalk oder Zement - Gipsstein; Anhydrit darunter zum Absatz bestimmt	1000 t 1000 t 1000 DM	* 427 191 4 570	584 273 6 660	474 207 5 865	16 14
1412 10 530	- Kalksteine als Hochofenzuschläge oder zum Herstellen von Kalk oder Zement - - Kalksteinzuschlag, gebrochen darunter zum Absatz bestimmt	1000 t 1000 t 1000 DM	* 11 271 2 849 37 891	16 667 4 113 51 561	12 215 2 719 37 921	51 34
1412 10 550	- - Kalksteinzuschlag, Mehl darunter zum Absatz bestimmt	1000 t 1000 t 1000 DM	* 2 240 1 544 48 538	2 926 1 831 55 990	2 064 1 476 48 548	44 43
1412 20 100	Kreide, Dolomit, auch gebrannt oder gesintert - Kreide darunter zum Absatz bestimmt	t t 1000 DM	* 233 771 233 771 12 855	207 134 207 134 11 335	226 813 226 813 13 104	4 4
1412 20 330	- Dolomit, weder gebrannt noch gesintert - - roh darunter zum Absatz bestimmt	t t 1000 DM	*	2 2
1412 20 350	- - für industrielle Zwecke, zerteilt darunter zum Absatz bestimmt	t t 1000 DM	*	1 1
1412 20 370	- - Mehl darunter zum Absatz bestimmt	t t 1000 DM	* . . 2 112	. . 2 171	. . .	2 2
1412 20 530	- Dolomit, gebrannt und gesintert - - gebrannt darunter zum Absatz bestimmt	t t 1000 DM	* . 74 034 7 758	. . 101 463 10 626	. . 59 452 6 897	9 9
1412 20 550	- - gesintert darunter zum Absatz bestimmt	t t 1000 DM	*	1 1
1412 20 700	- Dolomitstampfmasse, rein darunter zum Absatz bestimmt	t t 1000 DM	*	1 1
1413 10 000	Tonschiefer, auch grob behauen oder lediglich zerteilt, in Blöcken oder in Platten darunter zum Absatz bestimmt	t t 1000 DM	* 20 622 20 622 1 019	25 421 25 421 1 122	23 673 23 673 857	3 3
1421 11 500	Natürliche Sande - Kieselsaure Sande und Quarzsande	1000 t 1000 DM	1 955 58 560	2 054 60 360	1 839 58 601	37
1421 11 903	- Andere natürliche Sande (ohne metallhaltige Sande) - - Bausand (z.B. als Betonzuschlag)	1000 t 1000 DM	14 500 138 121	20 623 201 384	14 939 143 387	366
1421 11 909	- - Andere natürliche Sande	1000 t 1000 DM	1 860 15 650	2 905 25 204	2 077 18 114	107
1421 12 133	Feldsteine, Kies, gebrochene Natursteine für den Betonbau oder als Steinmaterial im Wege- und Bahnbau; Körnungen, Splitter und Mehl von Steinen - Kies, Feldsteine, Feuerstein (Flintstein) und Kiesel - - Kies - - - Baukies (z.B. als Betonzuschlag)	1000 t 1000 DM	15 988 191 630	23 663 279 362	16 213 194 416	386
1421 12 139	- - - Anderer Kies	1000 t 1000 DM	1 920 20 559	3 043 33 839	1 943 20 907	109
1421 12 150	- - Feldsteine, Feuerstein (Flintstein) und Kiesel	1000 t 1000 DM	2 898 30 010	4 948 50 103	3 226 32 902	66
1421 12 330	- Andere gebrochene Natursteine - - Zerkleinerter Dolomit	1000 t 1000 DM	2 893 25 137	4 071 36 372	2 983 27 128	35
1421 12 393	- - Andere gebrochene Natursteine (ohne zerkleinerten Dolomit) - - - Brechsande und Körnungen	1000 t 1000 DM	5 307 60 060	10 821 116 995	6 101 65 836	102
1421 12 395	- - - Wasserbausteine	1000 t 1000 DM	311 4 429	607 9 386	287 4 535	53
1421 12 397	- - - Schrotten	1000 t 1000 DM	1 250 7 868	1 953 14 791	1 204 8 776	64
1421 12 399	- - - Andere gebrochene Natursteine, a.n.g.	1000 t 1000 DM	8 105 80 107	12 829 128 154	7 275 72 588	139

5 Produktion nach Güterarten - Deutschland

Melde-Nr.	Bezeichnung	Einheit	1. VJ 1999	4. VJ 1999	1. VJ 2000	1. VJ 2000 Anzahl Unternehmen
1	2	3	4	5	6	7
1421 12 530	- Körnungen, Splitt und Mehl aus Marmor - Körnungen, Splitt aus Marmor	1000 t 1000 DM	109 .	342 .	126 .	4
1421 12 550	- Mehl aus Marmor	1000 t 1000 DM	2
1421 12 930	- Körnungen, Splitt und Mehl von anderen Steinen - Körnungen, Splitt von anderen Steinen	1000 t 1000 DM	8 549 95 560	16 059 179 573	9 745 107 944	173
1421 12 950	- Mehl von anderen Steinen	1000 t 1000 DM	330 5 269	564 9 153	330 5 421	32
1421 13 300	Makadam, Teermakadam - Makadam aus Schlacken u.ä. Industrieabfällen	1000 t 1000 DM	453 16 647	950 41 358	532 17 362	8
1421 13 500	- Teermakadam	1000 t 1000 DM	461 25 012	3 280 162 692	508 28 484	30
1422 11 350	Kaolin u.ä. kaolinhaltiger Ton und Lehm, roh oder gebrannt - Kaolin u.ä. kaolinhaltiger Ton und Lehm, roh - Kaolin, roh darunter zum Absatz bestimmt	1000 t 1000 t 1000 DM	* 111 18 102	. 132 19 580	. 136 20 231	7 5
1422 11 393	- Anderer kaolinhaltiger Ton und Lehm, roh - Anderer kaolinhaltiger Ton, roh darunter zum Absatz bestimmt	1000 t 1000 t 1000 DM	*	2 2
1422 11 395	- Anderer kaolinhaltiger Lehm, roh darunter zum Absatz bestimmt	1000 t 1000 t 1000 DM	* - -	- - -	- - -	- -
1422 11 550	- Kaolin u.ä. kaolinhaltiger Ton und Lehm, gebrannt - Kaolin, gebrannt darunter zum Absatz bestimmt	1000 t 1000 t 1000 DM	*	134 134 26 962	2 2
1422 11 593	- Anderer kaolinhaltiger Ton und Lehm, gebrannt - Anderer kaolinhaltiger Ton, gebrannt darunter zum Absatz bestimmt	1000 t 1000 t 1000 DM	* - -	- - -	- - -	- -
1422 11 595	- Anderer kaolinhaltiger Lehm, gebrannt darunter zum Absatz bestimmt	1000 t 1000 t 1000 DM	* - -	- - -	- - -	- -
1422 12 100	Anderer Ton und Lehm, Andalusit, Cyanit, Sillimanit, roh oder gebrannt; Mullit, Schamotte-Körnungen und Ton-Dinasmassen - Bentonit, Bleich- und Walkerden darunter zum Absatz bestimmt	1000 t 1000 t 1000 DM	* 108 .	115 48 2 559	5 4
1422 12 333	- Feuerfester Ton und Lehm - Feuerfester Ton und Lehm, roh darunter zum Absatz bestimmt	1000 t 1000 t 1000 DM	* . . 173 6 713	. . . 176 6 343	. . . 220 8 360	15 14
1422 12 335	- Feuerfester Lehm, roh darunter zum Absatz bestimmt	1000 t 1000 t 1000 DM	* - - -	1 -
1422 12 353	- Feuerfester Ton und Lehm, gebrannt - Feuerfester Ton, gebrannt darunter zum Absatz bestimmt	1000 t 1000 t 1000 DM	* 3 515	. 4 580	. 4 519	4 3
1422 12 355	- Feuerfester Lehm, gebrannt darunter zum Absatz bestimmt	1000 t 1000 t 1000 DM	* - -	- - -	- - -	- -
1422 12 503	- Anderer Ton und Lehm (ohne geblähten Ton, einschl. keramischem Ton) - Keramischer Ton darunter zum Absatz bestimmt	1000 t 1000 t 1000 DM	* 912 860 32 067	1 037 976 36 881	945 892 40 156	16 13
1422 12 509	- Anderer Ton und Lehm darunter zum Absatz bestimmt	1000 t 1000 t 1000 DM	* 58 58 1 134	65 65 2 053	45 45 1 554	7 7
1422 12 700	- Andalusit, Cyanit, Sillimanit und Mullit darunter zum Absatz bestimmt	1000 t 1000 t 1000 DM	*	1 1
1422 12 900	- Schamotte-Körnungen und Ton-Dinasmassen darunter zum Absatz bestimmt	1000 t 1000 t 1000 DM	* 42 42 7 754	40 40 7 025	39 39 7 086	5 5

5 Produktion nach Güterarten - Deutschland

Melde-Nr.	Bezeichnung	Einheit	1. VJ 1999	4. VJ 1999	1. VJ 2000	1. VJ 2000 Anzahl Unternehmen
1	2	3	4	5	6	7
1430 11 300	Natürliche Calcium- und Aluminiumcalciumphosphate; Carnallit, Sylvinit u.a. natürliche rohe Kalisalze - Natürliche Calciumphosphate, natürliche Aluminiumcalciumphosphate und Phosphatkreiden darunter zum Absatz bestimmt	t t 1000 DM	* - -	- - -	- - -	- - -
1430 11 500	- Carnallit, Sylvinit u.a. natürliche rohe Kalisalze darunter zum Absatz bestimmt	t-K20 t-K20 1000 DM	*	1 1 1
1430 12 300	Schwefelkies, nicht geröstet; Schwefel, roh oder nicht raffiniert - Schwefelkies, nicht geröstet darunter zum Absatz bestimmt	t t 1000 DM	* - -	- - -	- - -	- - -
1430 12 500	- Schwefel, roh oder nicht raffiniert darunter zum Absatz bestimmt	t t 1000 DM	* . -	. . -	. . -	1 - -
1430 13 130	Andere chemische Minerale - Natürliches Bariumsulfat und -carbonat - Natürliches Bariumsulfat (Baryt)	t 1000 DM	2
1430 13 150	- Natürliches Bariumcarbonat (Witherit), auch gebrannt darunter zum Absatz bestimmt	t t 1000 DM	* - -	- - -	- - -	- - -
1430 13 300	- Natürlicher Kryolith; natürlicher Chiolith darunter zum Absatz bestimmt	t t 1000 DM	* - -	- - -	- - -	- - -
1430 13 550	- Natürliche Borate und ihre Konzentrate; natürliche Borsäure - Natürliche Natriumborate und ihre Konzentrate darunter zum Absatz bestimmt	t t 1000 DM	* - -	- - -	- - -	- - -
1430 13 590	- Andere natürliche Borate und ihre Konzentrate; natürliche Borsäure darunter zum Absatz bestimmt	t t 1000 DM	* - -	- - -	- - -	- - -
1430 13 730	- Flußspat - mit einem Gehalt an Calciumfluorid von 97 GHT oder weniger darunter zum Absatz bestimmt	t t 1000 DM	* - -	- - -	- - -	- - -
1430 13 750	- mit einem Gehalt an Calciumfluorid von mehr als 97 GHT darunter zum Absatz bestimmt	t t 1000 DM	*	2 2
1430 13 830	- Kieserit und Epsomit, Farberden, natürlicher Eisenglimmer - Kieserit und Epsomit (natürliche Magnesiumsulfate)	t 1000 DM	1
1430 13 850	- Farberden darunter zum Absatz bestimmt	t t 1000 DM	*	2 2
1430 13 870	- Natürlicher Eisenglimmer darunter zum Absatz bestimmt	t t 1000 DM	* - -	- - -	- - -	- - -
1430 13 900	- Andere mineralische Stoffe (z.B. Scherben und Bruch von keramisch hergestellten Waren; Jura-Plattenkalk) darunter zum Absatz bestimmt	t t 1000 DM	* 43 026 43 026 14 323	56 202 56 202 15 882	133 596 133 596 14 371	13 13
1440 10 010	Salz (einschl. präpariertem Speisesalz und denaturiertem Salz) und reines Natriumchlorid; Meerwasser - Steinsalz darunter zum Absatz bestimmt	1000 t 1000 t 1000 DM	* 2 594 169 550	1 805 117 889	1 796 105 623	6 5
1440 10 030	- Meersalz darunter zum Absatz bestimmt	1000 t 1000 t 1000 DM	* - -	- - -	- - -	- - -
1440 10 050	- Siedesalz, reines Natriumchlorid darunter zum Absatz bestimmt	1000 t 1000 t 1000 DM	* . 295 62 654	. 305 .	. 290 .	5 4
1440 10 070	- Salzsole darunter zum Absatz bestimmt	1000 t 1000 t 1000 DM	* 1 377 5 555	1 393 .	1 443 .	4 2
1440 10 090	- Meerwasser darunter zum Absatz bestimmt	1000 t 1000 t 1000 DM	* - -	- - -	- - -	- - -

5 Produktion nach Güterarten - Deutschland

Melde-Nr.	Bezeichnung	Einheit	1. VJ 1999	4. VJ 1999	1. VJ 2000	1. VJ 2000 Anzahl Unternehmen
1	2	3	4	5	6	7
1450 10 000	Naturbitumen und Naturasphalt; Asphaltite und Asphaltgestein darunter zum Absatz bestimmt	1000 t 1000 t 1000 DM	*	1 1 1
1450 21 500	Diamanten und Edelsteine (ohne Industriediamanten), roh oder nur gesägt, gespalten oder rauh geschliffen oder grob geformt - Diamanten (ohne Industriediamanten), nicht sortiert oder roh oder nur gesägt, gespalten oder rauh geschliffen darunter zum Absatz bestimmt	Kt Kt 1000 DM	* - -	- - -	- - -	- - -
1450 21 900	- Edelsteine (ohne Diamanten) und Schmucksteine, roh oder nur gesägt oder grob geformt darunter zum Absatz bestimmt	Kt Kt 1000 DM	* - -	- - -	- - -	- - -
1450 22 500	Bimsstein; Schmirgel; natürlicher Korund, natürlicher Granat u.a. natürliche Schleifstoffe; Industriediamanten - Bimsstein; Schmirgel; natürlicher Korund, natürlicher Granat u.a. natürliche Schleifstoffe, auch wärmebehandelt darunter zum Absatz bestimmt	t t 1000 DM	* . .	. 43 048 43 048	32 869 32 869 4 521	3 3 3
1450 22 700	- Industriediamanten, roh oder nur gesägt, gespalten oder rauh geschliffen darunter zum Absatz bestimmt	Kt Kt 1000 DM	*	1 1 1
1450 23 130	Natürlicher Graphit; Quarz und Quarzite, kieselensäurehaltige Fossilienmehle; natürliches Magnesiumcarbonat u.a. mineralische Stoffe; andere Schlacken und Aschen - Natürlicher Graphit; Quarz und Quarzite - - Natürlicher Graphit darunter zum Absatz bestimmt	t t 1000 DM	* . .	9 593 . .	10 537 . .	11 904 . .
1450 23 150	- Quarz (ohne natürliche Sande) und Quarzite, lediglich zerteilt, in Blöcken oder in Platten darunter zum Absatz bestimmt	t t 1000 DM	*	2 2 2
1450 23 200	- Kieselensäurehaltige Fossilienmehle u.a. kieselensäurehaltige Erden, auch gebrannt, mit einem Schüttgewicht von 1 oder weniger darunter zum Absatz bestimmt	t t 1000 DM	*	1 1 1
1450 23 330	- Natürliches Magnesiumcarbonat, Magnesia u.a. Magnesiumoxid - - Natürliches Magnesiumcarbonat (Magnesit) darunter zum Absatz bestimmt	t t 1000 DM	* - -	- - -	- - -	- - -
1450 23 350	- - Magnesia u.a. Magnesiumoxid darunter zum Absatz bestimmt	t t 1000 DM	*	1 1 1
1450 23 400	- Asbest darunter zum Absatz bestimmt	t t 1000 DM	* - -	- - -	- - -	- - -
1450 23 530	- Glimmer, Glimmerabfall; natürlicher Speckstein und Talk; Talkum - - Glimmer (auch in Schuppen); Glimmerabfall darunter zum Absatz bestimmt	t t 1000 DM	* - -	- - -	- - -	- - -
1450 23 550	- - Natürlicher Speckstein und Talk, lediglich zerteilt, in Blöcken oder in Platten; Talkum darunter zum Absatz bestimmt	t t 1000 DM	* . .	. 1 190 1 126	. 1 207 1 207	3 3 3
1450 23 630	- Feldspat; Leuzit, Nephelin und Nephelinsyenit - - Feldspat darunter zum Absatz bestimmt	t t 1000 DM	* 72 541 72 541	73 744 73 744 10 220	91 374 91 374 11 567	6 6 6
1450 23 650	- - Leuzit, Nephelin und Nephelinsyenit darunter zum Absatz bestimmt	t t 1000 DM	* - -	- - -	- - -	- - -
1450 23 700	- Vermiculit, Perlit und Chlorite (nicht gebläht) darunter zum Absatz bestimmt	t t 1000 DM	* - -	- - -	- - -	- - -
1450 23 800	- Andere Schlacken und Aschen (einschl. Seetangasche)	t 1000 DM	- -	- -	- -	- -
1499 00 000	Veredlung von Erzeugnissen dieser Güterabteilung	1000 DM	5 740	8 270	7 272	5

5 Produktion nach Güterarten - Deutschland

Melde-Nr.	Bezeichnung	Einheit	1. VJ 1999	4. VJ 1999	1. VJ 2000	1. VJ 2000 Anzahl Unternehmen
1	2	3	4	5	6	7
	Erzeugnisse des Ernährungsgewerbes					
	Fleisch					
	Rindfleisch, frisch oder gekühlt					
	- Rindfleisch, frisch oder gekühlt (ganze oder halbe Tierkörper; Vorder- oder Hinterviertel, mit Knochen)					
1511 11 403	- - Kalbfleisch (Fleisch von Rindern bis 150 kg) darunter zum Absatz bestimmt	t t 1000 DM	* 2 657 2 577 22 556	5 746 5 661 28 623	5 003 4 930 23 174	184 182
1511 11 405	- - Rindfleisch (Fleisch von Rindern über 150 kg) darunter zum Absatz bestimmt	t t 1000 DM	* 145 214 138 322 614 236	154 974 147 559 671 750	151 847 142 838 662 224	212 209
1511 11 900	- Andere frische oder gekühlte Rindfleischteile darunter zum Absatz bestimmt	t t 1000 DM	* 71 469 70 710 345 308	74 236 73 449 364 350	63 879 63 157 305 869	278 276
1511 12 000	Rindfleisch, gefroren darunter zum Absatz bestimmt	t t 1000 DM	* 4 204 12 643	3 953 13 709	4 092 14 262	12 12
	Schweinefleisch, frisch oder gekühlt					
1511 13 300	- Schweinekörper (ganze oder halbe Tierkörper) darunter zum Absatz bestimmt	t t 1000 DM	* 461 705 445 945 876 786	468 627 450 373 1 008 742	452 145 434 735 1 004 361	227 222
1511 13 500	- Schweineschinken oder -schultern und Teile davon, mit Knochen darunter zum Absatz bestimmt	t t 1000 DM	* 65 634 65 219 168 902	94 333 93 925 264 332	89 032 88 737 254 188	149 147
1511 13 900	- Anderes Schweinefleisch darunter zum Absatz bestimmt	t t 1000 DM	* 187 761 183 021 463 541	198 144 193 135 549 642	182 625 178 221 507 858	302 298
1511 14 300	Schweinefleisch, gefroren - Schweinekörper (ganze oder halbe Tierkörper) darunter zum Absatz bestimmt	t t 1000 DM	* 806 6 121	734 6 762	639 6 213	10 10
1511 14 500	- Schweineschinken oder -schultern und Teile davon, mit Knochen darunter zum Absatz bestimmt	t t 1000 DM	* . . .	3 820 10 450	3 552 9 908	10 10
1511 14 900	- Anderes Schweinefleisch darunter zum Absatz bestimmt	t t 1000 DM	* 6 591 24 869	7 643 27 826	8 632 32 342	18 18
1511 15 000	Lamm- oder Schaffleisch, frisch oder gekühlt darunter zum Absatz bestimmt	t t 1000 DM	* 688 685 6 114	734 731 6 220	606 604 5 536	110 110
1511 16 000	Lamm- oder Schaffleisch, gefroren darunter zum Absatz bestimmt	t t 1000 DM	* 29 29 331	16 16 184	18 18 222	25 25
1511 17 000	Ziegenfleisch darunter zum Absatz bestimmt	t t 1000 DM	* - - -	- - -	- - -	- -
1511 18 000	Fleisch von Pferden, Eseln, Maultieren oder Mauleseln darunter zum Absatz bestimmt	t t 1000 DM	*	- - -	- -
	Genießbare Schlachtnieberzeugnisse von Rindern, Schweinen, Schafen, Ziegen, Pferden, Eseln, Maultieren oder Mauleseln					
1511 19 003	- für pharmazeutische Zwecke darunter zum Absatz bestimmt	t t 1000 DM	* 5 557 5 557 1 933	6 415 6 415 1 686	5 916 5 916 1 559	4 4
1511 19 009	- für andere Zwecke darunter zum Absatz bestimmt	t t 1000 DM	* 56 423 56 348 51 637	58 898 58 839 52 280	61 587 61 517 53 642	77 77
1511 21 000	Schweißwolle (ohne Schurwolle), nicht gekrempelt oder gekämmt	kg 1000 DM	- -	- -	. .	1
1511 22 000	Rohe Häute und Felle von Rindern, Pferden u.a. Einhufern (frisch, gesalzen usw., jedoch weder gegerbt noch zugerichtet), auch enthaart usw.	St 1000 DM	412 767 38 187	498 106 56 157	472 810 53 638	58
	Rohe Häute und Felle von Schafen, Lämmern, Ziegen oder Zickeln (frisch, gesalzen usw., jedoch weder gegerbt noch zugerichtet), auch enthaart usw.					
1511 23 300	- von Schafen oder Lämmern	St 1000 DM	. 2	. .	707 .	4
1511 23 500	- von Ziegen oder Zickeln	St 1000 DM	- -	- -	- -	-

5 Produktion nach Güterarten - Deutschland

Melde-Nr.	Bezeichnung	Einheit	1. VJ 1999	4. VJ 1999	1. VJ 2000	1. VJ 2000 Anzahl Unternehmen
1	2	3	4	5	6	7
1511 30 300	Schweinespeck, -schmalz, Schweine- und Geflügelfett, Fett von Rindern, Schafen oder Ziegen - Schweinespeck ohne magere Teile, Schweine- und Geflügelfett, nicht ausgeschmolzen, frisch, gekühlt, gefroren, gesalzen, in Salzlake getrocknet oder geräuchert	t 1000 DM	5 014 6 739	5 250 6 957	5 193 6 214	118
1511 30 503	- Schweineschmalz; anderes Schweine- oder Geflügelfett, ausgeschmolzen, auch ausgepreßt oder mit Lösungsmitteln ausgezogen - für technische Zwecke darunter zum Absatz bestimmt	t 1000 DM	17 681 11 322	16 818 10 862	16 700 10 167	15 15
1511 30 509	- für andere Zwecke darunter zum Absatz bestimmt	t 1000 DM	33 819 22 157	31 823 20 329	30 275 19 749	42 42
1511 30 700	- Fett von Rindern, Schafen oder Ziegen, roh oder ausgeschmolzen, auch ausgepreßt oder mit Lösungsmitteln ausgezogen darunter zum Absatz bestimmt	t 1000 DM	55 825 55 825 39 431	61 565 61 565 44 412	55 226 55 226 35 315	39 39
1511 40 300	Rohabfälle, ungenießbar - Därme, Blasen und Mägen von anderen Tieren als Fischen, ganz oder geteilt darunter zum Absatz bestimmt	t 1000 DM	20 095 32 796	17 318 31 163	15 854 28 812	23 23
1511 40 900	- Andere Rohabfälle, ungenießbar darunter zum Absatz bestimmt	t 1000 DM	15 297 6 385	15 748 5 646	11 637 5 065	23 21
1512 11 130	Geflügel Fleisch und genießbare Schlachtnieberzeugnisse von Geflügel, frisch oder gekühlt - Hühner, Truthühner, Enten, Gänse und Perlhühner, unzerteilt - - Hühner darunter zum Absatz bestimmt	t 1000 DM	28 286 87 292	33 808 28 815 86 742	35 116 30 055 86 549	34 34
1512 11 150	- - Truthühner darunter zum Absatz bestimmt	t 1000 DM	22 188 44 508	26 615 51 767	27 507 54 087	18 18
1512 11 170	- - Enten, Gänse und Perlhühner darunter zum Absatz bestimmt	t 1000 DM	. . .	942 942 8 043	147 147 1 138	4 4
1512 11 300	- Fettlebern von Gänsen oder Enten	t 1000 DM	1
1512 11 530	- Teile von Hühnern, Truthühnern, Enten, Gänsen und Perlhühnern - - von Hühnern	t 1000 DM	16 886 61 575	19 004 68 058	19 459 73 916	22
1512 11 550	- - von Truthühnern	t 1000 DM	41 526 156 736	33 836 139 632	40 518 181 935	27
1512 11 570	- - von Enten, Gänsen und Perlhühnern	t 1000 DM	. . .	13	4
1512 11 700	- Schlachtnieberzeugnisse und Lebern	t 1000 DM	446 1 520	484 1 613	496 1 671	4
1512 12 130	Fleisch und genießbare Schlachtnieberzeugnisse von Geflügel, gefroren - Hühner, Truthühner, Enten, Gänse und Perlhühner, unzerteilt - - Hühner darunter zum Absatz bestimmt	t 1000 DM	40 849 121 435	40 400 118 621	40 807 128 315	14 14
1512 12 150	- - Truthühner darunter zum Absatz bestimmt	t 1000 DM	3 3
1512 12 170	- - Enten, Gänse und Perlhühner darunter zum Absatz bestimmt	t 1000 DM	2 2
1512 12 530	- Teile von Hühnern, Truthühnern, Enten, Gänsen und Perlhühnern - - von Hühnern	t 1000 DM	22 719 77 065	22 687 74 710	25 430 83 982	19
1512 12 550	- - von Truthühnern	t 1000 DM	3 691 15 133	3 392 12 841	3 318 13 112	13
1512 12 570	- - von Enten, Gänsen und Perlhühnern	t 1000 DM	4

5 Produktion nach Güterarten - Deutschland

Melde-Nr.	Bezeichnung	Einheit	1. VJ 1999	4. VJ 1999	1. VJ 2000	1. VJ 2000 Anzahl Unternehmen
1	2	3	4	5	6	7
1512 12 710	- Schlachtnieberzeugnisse von Geflügel, Geflügellebern - - Schlachtnieberzeugnisse von Geflügel	t 1000 DM	1 885	1 932	1 949	5
1512 12 750	- - Geflügellebern	t 1000 DM	.	145	132	3
1512 13 000	Anderes Fleisch und andere Schlachtnieberzeugnisse von Kaninchen, Wild usw. (ohne Froschschenkel)	t 1000 DM	.	205	207	
1512 20 000	Vogelbälge u.ä. -teile, mit ihren Federn oder Daunen, Federn und Teile von Federn, Daunen, roh oder nur gereinigt, desinfiziert oder zum Haltbarmachen behandelt; Mehl und Abfälle von Federn oder Federteilen	t 1000 DM	19 718	9 449 55 741	7 090 43 648	13
1513 11 100	Verarbeitetes Fleisch Fleisch und genießbare Schlachtnieberzeugnisse, gesalzen, in Salzlake, getrocknet oder geräuchert; genießbares Mehl von Fleisch oder Schlachtnieberzeugnissen - Schweineschinken, -schultern und Teile davon, mit Knochen	t 1000 DM	41 066 332 112	48 177 401 620	45 349 381 388	496
1513 11 300	- Schweinebäuche (Bauchspeck) und Teile davon	t 1000 DM	13 487 80 785	16 258 104 435	13 584 88 522	395
1513 11 500	- Anderes Schweinefleisch	t 1000 DM	46 236 224 429	52 879 278 554	47 529 242 054	389
1513 11 700	- Rind- oder Kalbfleisch	t 1000 DM	4 626 47 924	5 108 58 089	8 380 62 706	145
1513 11 900	- Anderes Fleisch; genießbares Mehl von Fleisch oder Schlachtnieberzeugnissen	t 1000 DM	13 026 22 437	14 317 25 949	14 201 29 388	80
1513 12 130	Würste u.ä. Erzeugnisse, Zubereitungen aus Fleisch, Schlachtnieberzeugnissen oder Blut; Extrakte und Säfte aus Fleisch, Fischen und wirbellosen Wassertieren - Würste u.ä. Erzeugnisse - - Leberwürste	t 1000 DM	17 927 129 301	20 028 146 598	19 302 138 341	639
1513 12 151	- - Würste und ähnliche Erzeugnisse (ohne Leberwürste) - - - Rohwürste	t 1000 DM	91 810 830 544	99 477 917 154	89 397 816 177	880
1513 12 153	- - - Kochwürste	t 1000 DM	30 658 233 784	32 178 247 845	30 802 231 274	863
1513 12 155	- - - Brühwürste	t 1000 DM	172 385 1 195 308	194 429 1 360 096	184 236 1 278 349	938
1513 12 230	- Lebern, zubereitet oder haltbar gemacht - - Zubereitungen aus Gänse- oder Entenlebern	t 1000 DM	.	8	.	6
1513 12 250	- - Zubereitete oder haltbar gemachte Lebern von anderen Tieren oder Geflügel	t 1000 DM	.	.	.	17
1513 12 330	- Zubereitungen aus Truthühnerfleisch und von anderem Geflügel - - aus Truthühnerfleisch	t 1000 DM	9 945 67 830	9 117 68 323	9 133 70 555	81
1513 12 350	- - von anderem Geflügel	t 1000 DM	32 782 219 874	37 401 243 835	36 721 230 338	84
1513 12 430	- Schinken und Schultern und Teile davon	t 1000 DM	26 697 237 205	28 274 259 613	27 802 255 410	403
1513 12 450	- - Schinken und Teile davon	t 1000 DM	1 972 12 427	1 786 12 656	1 572 11 076	94
1513 12 530	- Andere Zubereitungen aus Schweinefleisch (einschl. Mischungen) - - Fleischsalat	t 1000 DM	11 331 54 831	12 660 59 680	11 887 56 772	244
1513 12 590	- - Andere Zubereitungen	t 1000 DM	36 029 221 876	39 833 248 629	39 390 237 690	287

5 Produktion nach Güterarten - Deutschland

Melde-Nr.	Bezeichnung	Einheit	1. VJ 1999	4. VJ 1999	1. VJ 2000	1. VJ 2000 Anzahl Unternehmen
1	2	3	4	5	6	7
1513 12 630	- Andere Zubereitungen aus Rind- oder Kalbfleisch - - Rindfleischsalat	t 1000 DM	25 480	4 846 20 641	22 522	84
1513 12 690	- - Andere Zubereitungen	t 1000 DM	22 300 144 307	21 866 140 314	22 383 142 591	121
1513 12 700	- Extrakte und Säfte aus Fleisch, Fischen und wirbellosen Wassertieren	t 1000 DM	32 102	44 137	53 156	5
1513 12 900	- Andere Zubereitungen aus Fleisch (einschl. Zubereitungen aus Blut aller Tierarten)	t 1000 DM	27 324 126 018	31 100 152 075	30 938 142 775	113
1513 13 001	Mehl und Pellets von Fleisch, Schlachtnebenzeugnissen, ungenießbar; Grieben - Fleischfüttermehl	t 1000 DM	4 123 1 095	3 859 1 062	4 020 1 230	4
1513 13 003	- Sonstiges Tier-, Blutmehl, Pellets u.dgl.	t 1000 DM	137 198 36 795	126 187 39 779	118 985 40 813	29
1513 13 005	- Grieben	t 1000 DM	9 809 6 535	10 882 5 483	10 459 5 871	7
1513 90 000	Kochen oder anderer Verarbeitungsservice für Fleischprodukte	1000 DM	3 538	4 874	5 319	30
1520 11 300	Fischerzeugnisse und andere Meeresfrüchte Fischfilets u.a. Fischfleisch, Fischlebern, -rogen, -milch, frisch oder gekühlt - Fischlebern, -rogen, -milch	t 1000 DM	.	-	.	1
1520 11 900	- Fischfilets u.a. Fischfleisch	t 1000 DM	3 425 33 856	3 452 34 149	2 851 27 958	17
1520 12 100	Fische, Fischfilets u.a. Fischfleisch, Fischlebern, -rogen, -milch, gefroren - Seefische	t 1000 DM	599 4 183	717 3 711	446 3 175	5
1520 12 300	- Süßwasserfische	t 1000 DM	48	141	65 862	4
1520 12 500	- Fischlebern, -rogen, -milch	t 1000 DM	-	-	-	-
1520 12 700	- Fischfilets	t 1000 DM	8 672 58 493	7 927 51 375	8 335 52 930	18
1520 12 900	- Anderes Fischfleisch	t 1000 DM	235 2 301	240 2 494	270 2 746	6
1520 13 100	Fische, getrocknet, gesalzen oder in Salzlake; Fische, geräuchert; Mehl, Pulver und Pellets von Fischen, genießbar - Mehl, Pulver und Pellets von Fischen, genießbar; Fischlebern, -rogen und -milch, getrocknet, geräuchert, gesalzen oder in Salzlake	t 1000 DM	-	-	-	-
1520 13 300	- Fischfilets, getrocknet, gesalzen oder in Salzlake, jedoch nicht geräuchert	t 1000 DM	.	.	.	2
1520 13 530	- Lachs, Heringe und andere geräucherte Fische (einschl. Filets) - - Pazifischer Lachs, Atlantischer Lachs und Donaulachs	t 1000 DM	1 774 34 219	3 488 72 583	4 365 91 913	19
1520 13 550	- - Heringe	t 1000 DM	569 3 152	570 3 426	472 2 778	19
1520 13 590	- - Andere Fische	t 1000 DM	3 167 36 201	4 351 63 235	3 346 47 632	34
1520 13 700	- Getrocknete oder gesalzene Fische (ohne Filets)	t 1000 DM	.	.	.	2
1520 14 110	Fisch, anders zubereitet oder haltbar gemacht; Kaviar - Lachs, Heringe, Sardinen, Thunfisch, Makrelen, Sardellen, Fischstäbchen, andere Fische, ganz oder in Stücken, jedoch nicht fein zerkleinert - - Lachs	t 1000 DM	1 422 13 880	1 686 21 586	1 279 17 466	12
1520 14 120	- - Heringe	t 1000 DM	18 264 100 921	18 156 101 453	18 818 101 956	38

5 Produktion nach Güterarten - Deutschland

Melde-Nr.	Bezeichnung	Einheit	1. VJ 1999	4. VJ 1999	1. VJ 2000	1. VJ 2000 Anzahl Unternehmen
1	2	3	4	5	6	7
1520 14 130	-- Sardinen, Sardinellen oder Sprotten	t 1000 DM	.	.	.	4
1520 14 140	-- Thunfisch und echter Bonito	t 1000 DM	-	-	-	-
1520 14 150	-- Makrelen	t 1000 DM	449 3 089	659 4 856	870 6 404	5
1520 14 160	-- Sardellen	t 1000 DM	.	.	.	1
1520 14 170	-- Fischfilets, Fischstäbchen, roh, lediglich mit Teig umhüllt oder paniert, auch in Öl vorgebacken, gefroren	t 1000 DM	34 706 198 555	36 232 201 084	29 772 153 482	7
1520 14 190	-- Andere Fische (ohne Fischstäbchen)	t 1000 DM	12 429 81 412	10 886 70 344	11 676 73 485	19
1520 14 330	-- Fische, in anderer Weise zubereitet oder haltbar gemacht	t 1000 DM	7 008 49 279	8 220 56 584	7 392 51 799	32
1520 14 350	-- Fischsalat	t 1000 DM	10 616 60 574	11 164 63 026	10 739 58 723	22
1520 14 510	-- Andere zubereitete oder haltbar gemachte Fische	t 1000 DM	10 616 60 574	11 164 63 026	10 739 58 723	22
1520 14 510	-- Kaviar	t 1000 DM	.	.	.	1
1520 14 510	-- Echter Kaviar	t 1000 DM	.	.	.	1
1520 14 590	-- Kaviarersatz	t 1000 DM	208 5 953	330 9 725	230 6 594	4
1520 15 300	Krebstiere, gefroren; Muscheln u.a. wirbellose Wassertiere, gefroren, getrocknet, gesalzen oder in Salzlake	t 1000 DM	.	.	.	3
1520 15 300	-- Krebstiere, gefroren	t 1000 DM	.	.	.	3
1520 15 530	-- Muscheln u.a. wirbellose Wassertiere	t 1000 DM	.	.	.	1
1520 15 530	-- Muscheln (ohne lebende, frische oder gekühlte)	t 1000 DM	.	.	.	1
1520 15 590	-- Andere wirbellose Wassertiere (ohne lebende, frische oder gekühlte)	t 1000 DM	.	.	.	2
1520 16 030	Krebstiere, Weichtiere u.a. wirbellose Wassertiere, zubereitet oder haltbar gemacht	t 1000 DM	414 9 084	556 11 875	514 10 644	11
1520 16 030	-- Lebensmittelzubereitungen von Krebstieren usw.	t 1000 DM	414 9 084	556 11 875	514 10 644	11
1520 16 050	-- Krebstiere, Weichtiere u.a. wirbellose Wassertiere, zubereitet oder haltbar gemacht, a.n.g.	t 1000 DM	1 070 15 399	1 272 18 880	1 026 13 728	10
1520 17 000	Mehl und Pellets von Fischen, Krebstieren, Weichtieren oder anderen wirbellosen Wassertieren, ungenießbar	t 1000 DM	.	.	.	1
1520 18 000	Waren aus Fischen, Krebstieren, Weichtieren oder anderen wirbellosen Wassertieren; nicht lebende Wassertiere; ungenießbar	t 1000 DM	.	.	.	1
1531 11 000	Kartoffeln, gefroren oder gekocht	t 1000 DM	14 656 30 226	17 262 29 739	16 814 30 044	8
1531 12 100	Kartoffeln, getrocknet; Kartoffelerzeugnisse	t 1000 DM	1 017 3 563	1 304 4 061	1 242 3 706	6
1531 12 100	-- Kartoffeln, getrocknet, auch in Stücke oder Scheiben geschnitten, jedoch nicht weiter zubereitet	t 1000 DM	1 017 3 563	1 304 4 061	1 242 3 706	6
1531 12 300	-- Mehl, Grieß, Flocken, Granulat und Pellets von Kartoffeln, nicht zubereitet oder haltbar gemacht	t 1000 DM	3 163 5 775	5 014 6 791	2 843 4 937	7
1531 12 500	-- Verarbeitete Kartoffeln, ohne Essig zubereitet oder haltbar gemacht, gefroren	t 1000 DM	65 241 99 732	68 701 92 871	74 074 97 463	22
1531 12 700	-- Kartoffeln in Form von Mehl, Grieß oder Flocken, ohne Essig zubereitet oder haltbar gemacht, nicht gefroren	t 1000 DM	31 700 60 834	32 720 61 668	29 747 54 962	9
1531 12 903	-- Anders zubereitete Kartoffeln, ohne Essig zubereitet oder haltbar gemacht, nicht gefroren	t 1000 DM	19 458 106 311	21 961 125 298	19 524 107 255	3
1531 12 903	-- Kartoffelchips und -sticks	t 1000 DM	19 458 106 311	21 961 125 298	19 524 107 255	3
1531 12 909	-- Andere zubereitete Kartoffeln	t 1000 DM	41 204 83 152	47 035 75 964	45 247 70 954	36

5 Produktion nach Güterarten - Deutschland

Melde-Nr.	Bezeichnung	Einheit	1. VJ 1999	4. VJ 1999	1. VJ 2000	1. VJ 2000 Anzahl Unternehmen
1	2	3	4	5	6	7
	Frucht- und Gemüsesäfte					
	- Orangensaft, nicht gegoren, ohne Zusatz von Alkohol					
1532 10 130	- - Orangensaft, gefroren	1000 l t	8 662 11 745	8 244 11 283	6 697 6 726 11 057	8
1532 10 150	- - Orangensaft, nicht gefroren	1000 l 1000 DM	238 967 246 878	225 297 266 239	224 430 258 092	107
	- Pampelmusen-, Grapefruit-, Ananas-, Trauben-, Apfelsaft und Saft aus anderen Früchten oder Gemüsen, nicht gegoren, ohne Zusatz von Alkohol					
1532 10 210	- - Saft aus Pampelmusen oder Grapefruits	1000 l 1000 DM	10 944 9 842	10 835 9 675	11 622 12 180	66
1532 10 220	- - Saft aus anderen Zitrusfrüchten (ohne Mischungen)	1000 l 1000 DM	11 101 14 307	10 763 14 898	10 181 14 277	23
1532 10 230	- - Ananassaft	1000 l 1000 DM	3 980 5 568	3 978 4 433	4 726 5 419	45
1532 10 240	- - Tomatensaft	1000 l 1000 DM	7 531 10 740	7 993 10 045	8 905 11 222	50
1532 10 250	- - Traubensaft (einschl. Traubenmost)	1000 l 1000 DM	21 774 23 983	22 602 25 530	22 960 24 662	69
1532 10 260	- - Apfelsaft	1000 l 1000 DM	207 597 158 350	260 417 193 797	203 632 175 652	115
	- - Saft aus anderen Früchten oder Gemüsen (ohne Mischungen)					
1532 10 291	- - - Fruchtsaft aus anderen Früchten, ohne Zusatz von Zucker	1000 l 1000 DM	24 289 33 089	17 852 30 256	17 383 28 925	62
1532 10 294	- - - Fruchtsaft aus anderen Früchten, mit Zusatz von Zucker	1000 l 1000 DM	7 217 5 299	6 757 5 016	6 067 4 648	10
1532 10 295	- - - Gemüsesaft aus Karotten oder Möhren	1000 l 1000 DM	8 720 14 892	14 170 23 198	9 388 15 430	22
1532 10 299	- - - Anderer Gemüsesaft	1000 l 1000 DM	4 772 10 636	5 051 9 808	6 546 11 990	26
	- Mischungen von Säften					
1532 10 303	- - Mischungen von Fruchtsäften, mit Zusatz von Vitaminen	1000 l 1000 DM	60 335 97 691	78 626 110 371	87 618 116 908	70
1532 10 305	- - Andere Mischungen von Fruchtsäften	1000 l 1000 DM	21 180 22 915	23 456 24 168	28 191 21 913	33
1532 10 309	- - Mischungen von Gemüsesäften, auch mit Fruchtsäften	1000 l 1000 DM	4 183 8 047	5 170 8 920	3 633 7 080	17
	- Saftkonzentrate					
1532 10 403	- - Apfelsaftkonzentrate	1000 l 1000 DM	34 896 60 691	48 481 115 068	33 357 86 086	19
1532 10 409	- - Andere Saftkonzentrate	1000 l 1000 DM	27 280 35 228	25 424 38 729	20 727 35 913	17
1533 11 000	Gemüse, auch in Wasser oder Dampf gekocht, gefroren	t 1000 DM	27 762 100 080	40 662 135 646	26 720 98 069	11
1533 12 000	Gemüse, vorläufig haltbar gemacht, zum unmittelbaren Genuß nicht geeignet	t 1000 DM	9 209	9 919	8 552	4
1533 13 300	Gemüse, getrocknet - Speisezwiebeln	t 1000 DM	238 1 097	328 1 793	223 1 066	3
1533 13 500	- Pilze und Trüffeln	t 1000 DM	.	.	.	2
1533 13 900	- Anderes Gemüse (ohne Kartoffeln)	t 1000 DM	2 306 15 856	2 377 16 102	2 345 16 045	9
	Gemüse, ohne Essig zubereitet oder haltbar gemacht					
	- Tomaten, Tomatenmark, konzentrierte Tomaten					
1533 14 230	- - Tomaten	t 1000 DM	820 4 534	697 3 813	449 2 667	4
1533 14 250	- - Tomatenmark	t 1000 DM	.	.	.	1
1533 14 270	- - Konzentrierte Tomaten	t 1000 DM	-	-	-	-
	- Pilze und Trüffeln, ohne Essig zubereitet oder haltbar gemacht					
1533 14 330	- - Zuchtpilzkonserven	t 1000 DM	969 6 254	1 240 5 722	1 010 5 056	4
1533 14 390	- - Andere Pilze und Trüffeln	t 1000 DM	1 352 6 913	2 070 11 498	1 882 9 131	7

5 Produktion nach Güterarten - Deutschland

Melde-Nr.	Bezeichnung	Einheit	1. VJ 1999	4. VJ 1999	1. VJ 2000	1. VJ 2000 Anzahl Unternehmen
1	2	3	4	5	6	7
1533 14 430	- Anderes Gemüse, gefroren (ohne Kartoffelerzeugnisse) - - Zubereitungen von Gemüse	t 1000 DM	15 961 73 852	16 943 72 625	18 128 68 975	11
1533 14 490	- - Anderes Gemüse (ohne Zubereitungen)	t 1000 DM	2 904 5 327	3 506 6 061	4 252 6 227	5
1533 14 610	- Sauerkraut, Erbsen, Bohnen, Spargel, Oliven, Zuckermais, ohne Essig zubereitet oder haltbar gemacht, nicht gefroren - - Sauerkraut	t 1000 DM	7 464 11 468	68 826 82 742	8 117 6 840	16
1533 14 620	- - Erbsen	t 1000 DM	212 285	.	.	2
1533 14 630	- - Ausgelöste Bohnen	t 1000 DM	-	-	-	-
1533 14 640	- - Andere Bohnen	t 1000 DM	.	337 398	.	2
1533 14 650	- - Spargel	t 1000 DM	.	.	.	1
1533 14 660	- - Oliven	t 1000 DM	.	.	.	1
1533 14 670	- - Zuckermais	t 1000 DM	.	.	.	1
1533 14 930	- Anderes Gemüse und Mischungen von Gemüse, nicht gefroren (ohne Kartoffelerzeugnisse) - - Zubereitungen von Gemüse	t 1000 DM	21 326 54 841	28 637 74 733	24 806 67 878	31
1533 14 990	- - Anderes Gemüse und Mischungen von Gemüse (ohne Zubereitungen)	t 1000 DM	11 726 46 839	25 472 67 550	14 325 52 982	28
1533 15 001	Gemüse und Früchte, mit Essig haltbar gemacht - Gurken	t 1000 DM	6 018 9 850	7 710 14 025	4 886 8 446	20
1533 15 003	- Gemüsepaprika oder Paprika ohne brennenden Geschmack	t 1000 DM	188 216	3 674 5 552	38 75	4
1533 15 005	- Rote Beete (Beta vulgaris var. conditiva)	t 1000 DM	9 162 13 709	16 297 27 830	11 197 15 444	16
1533 15 007	- Rotkohl	t 1000 DM	943 2 063	38 274 67 395	2 251 3 893	11
1533 15 009	- Anderes Gemüse und andere Früchte	t 1000 DM	28 208 72 982	48 959 102 127	31 272 76 524	51
1533 21 000	Früchte und Nüsse, auch in Wasser oder Dampf gekocht, gefroren	t 1000 DM	14 241	13 665	12 556	5
1533 22 300	Konfitüren, Fruchtgelees, Marmeladen, Fruchtmoste und -pasten, durch Kochen hergestellt usw. (ohne homogenisierte Zubereitungen) - aus Zitrusfrüchten	t 1000 DM	64 353 216 492	62 805 204 013	66 650 215 537	12
1533 22 901	- aus anderen Früchten - - Apfelmus	t 1000 DM	13 299 12 038	24 960 19 907	11 073 8 634	8
1533 22 903	- - Pflaumenmus	t 1000 DM	3 870 14 281	3 670 12 992	3 702 13 391	11
1533 22 909	- - aus anderen Früchten, a.n.g.	t 1000 DM	50 963 164 070	53 845 158 598	56 179 176 688	26
1533 23 300	Schalenfrüchte, Erdnüsse u.a. Samen, anders zubereitet oder haltbar gemacht, auch mit Zusatz von Zucker, anderen Süßmitteln oder Alkohol - Erdnüsse	t 1000 DM	10 144 43 233	18 160 80 300	15 763 68 687	4
1533 23 900	- Schalenfrüchte u.a. Samen (einschl. Mischungen)	t 1000 DM	4 025 33 118	6 109 44 583	4 377 34 854	7
1533 24 000	Früchte und Nüsse, vorläufig haltbar gemacht, zum unmittelbaren Genuß nicht geeignet	t 1000 DM	7 802 20 213	6 785 15 868	6 682 16 093	6
1533 25 100	Andere Fruchtzubereitungen - Weintrauben (Korinthen, Sultaninen und andere Weintrauben), getrocknet	t 1000 DM	80 880	.	.	2
1533 25 200	- Früchte (ohne Schalenfrüchte, Bananen, Zitrusfrüchte), getrocknet; Mischungen von getrockneten Früchten oder Schalenfrüchten	t 1000 DM	1 779 19 205	1 768 17 995	1 848 18 965	8

5 Produktion nach Güterarten - Deutschland

Melde-Nr.	Bezeichnung	Einheit	1. VJ 1999	4. VJ 1999	1. VJ 2000	1. VJ 2000 Anzahl Unternehmen
1	2	3	4	5	6	7
1533 25 300	- Schalen von Zitrusfrüchten oder Melonen, frisch, gefroren, getrocknet oder zur vorläufigen Haltbarmachung in Salzlake usw. eingelegt	t 1000 DM	.	.	.	1
	- Andere Früchte, anders zubereitet oder haltbar gemacht, auch mit Zusatz von Zucker, anderen Süßmitteln oder Alkohol	t 1000 DM	207 759	131 587	607 1 469	4
1533 25 501	- Süßkirschen, ohne Zusatz von Alkohol	t 1000 DM	4 044 11 384	1 466 3 317	1 330 3 212	5
1533 25 502	- Sauerkirschen, ohne Zusatz von Alkohol	t 1000 DM	231 957	.	.	2
1533 25 503	- Andere Kirschen	t 1000 DM	.	.	.	1
1533 25 504	- Pflaumen, ohne Zusatz von Alkohol	t 1000 DM	-	.	.	-
1533 25 505	- Andere Pflaumen	t 1000 DM	-	-	-	-
1533 25 506	- Apfel	t 1000 DM	.	3 548 5 941	452 772	3
1533 25 509	- Andere Früchte (z.B. Ananas, Zitrusfrüchte, Birnen, Aprikosen, Pfirsiche, Erdbeeren)	t 1000 DM	11 807 36 088	10 991 35 316	12 262 39 567	22
1533 26 000	Steine und Kerne von Aprikosen, Pfirsichen oder Pflaumen, genießbar	t 1000 DM	-	-	-	-
1533 30 000	Pflanzliche Stoffe, Abfälle, Rückstände und Nebenerzeugnisse, auch in Form von Pellets zur Verfütterung (ohne Eicheln und Roßkastanien)	t 1000 DM	.	5 367 1 361	.	3
1533 90 000	Kochen u.a. Zubereiten zur Haltbarmachung von Gemüse	t 1000 DM	1 357	1 527	1 555	3
	Tierische und pflanzliche öle und Fette, roh (ohne Fett von Rindern, Schafen, Ziegen, Schweinen und Geflügel)	t	.	.	.	2
1541 11 300	- Schmalzstearin, Schmalzöl, Oleostearin, Oleomargarin und Talgöl, weder emulgiert, vermischt noch anders verarbeitet	t 1000 DM	*	.	.	2
	darunter zum Absatz bestimmt	t	.	.	.	2
1541 11 500	- Fette und öle sowie deren Fraktionen, von Fischen oder Meeressäugetieren, auch raffiniert, nicht chemisch modifiziert	t 1000 DM	1 692	.	.	2
1541 11 900	- Andere tierische Fette und öle sowie deren Fraktionen, auch raffiniert, nicht chemisch modifiziert	t 1000 DM	30 028 17 074	32 859 16 266	31 440 15 527	16
	Sojaöl, Erdnußöl, Olivenöl, Sonnenblumenöl, Safloröl, Baumwollsaatöl, Rüböl und Senfsaatöl, roh, nicht chemisch modifiziert	t	.	.	.	5
1541 12 100	- Sojaöl	t 1000 DM	190 584 100 571 97 927	164 433 80 653 61 139	180 365 90 731 66 532	5
	darunter zum Absatz bestimmt	t	.	.	.	5
1541 12 200	- Erdnußöl	t 1000 DM	.	-	-	-
	darunter zum Absatz bestimmt	t	.	-	-	-
1541 12 300	- Nicht behandeltes Olivenöl	t 1000 DM	.	.	.	2
	darunter zum Absatz bestimmt	t	.	.	.	2
1541 12 403	- Sonnenblumenöl und Safloröl	t	.	.	.	5
	- Sonnenblumenöl für Ernährungszwecke	t	.	26 545	.	4
	darunter zum Absatz bestimmt	t 1000 DM	21 799 25 330	1 263	5 742 2 406	4
1541 12 405	- Safloröl für Ernährungszwecke	t	.	-	-	-
	darunter zum Absatz bestimmt	t 1000 DM	.	-	-	-
1541 12 409	- Sonnenblumenöl und Safloröl für technische Zwecke	t	.	-	-	-
	darunter zum Absatz bestimmt	t 1000 DM	-	-	-	-
1541 12 500	- Baumwollsaatöl	t	.	-	-	-
	darunter zum Absatz bestimmt	t 1000 DM	-	-	-	-

5 Produktion nach Güterarten - Deutschland

Melde-Nr.	Bezeichnung	Einheit	1. VJ 1999	4. VJ 1999	1. VJ 2000	1. VJ 2000 Anzahl Unternehmen
1	2	3	4	5	6	7
1541 12 600	- Rüböl (Raps- und Rübsenöl) und Senfsaatöl darunter zum Absatz bestimmt	t t 1000 DM	* 301 268 188 248 140 815	467 932 258 210 157 042	478 374 279 504 173 653	10 10
1541 13 100	Palmöl, Kokosöl, Palmkernöl, Babassuöl und Leinöl, roh, nicht chemisch modifiziert - Palmöl darunter zum Absatz bestimmt	t t 1000 DM	* - - -	- - -	- - -	- -
1541 13 300	- Kokosöl (Kopraöl) darunter zum Absatz bestimmt	t t 1000 DM	*	1 1
1541 13 500	- Palmkernöl und Babassuöl darunter zum Absatz bestimmt	t t 1000 DM	* - - -	- - -	- - -	- -
1541 13 700	- Leinöl darunter zum Absatz bestimmt	t t 1000 DM	*	1 1
1541 20 000	Baumwoll-Linters Ölkuchen u.a. feste Rückstände aus der Gewinnung pflanzlicher Öle und Fette, auch gemahlen oder in Form von Pellets	t 1000 DM	- -	- -	- -	-
1541 31 300	- aus der Gewinnung von Sojaöl	t 1000 DM	793 059 229 035	760 153 234 911	760 659 257 446	4
1541 31 500	- aus der Gewinnung von Sonnenblumenkernen	t 1000 DM	73 494 7 075	57 291 6 448	61 782 8 497	5
1541 31 700	- aus der Gewinnung von Raps- oder Rübsensamen	t 1000 DM	494 790 97 020	501 413 92 423	497 453 101 912	8
1541 31 900	- aus der Gewinnung von anderen pflanzlichen Fetten oder Ölen	t 1000 DM	2
1541 32 000	Mehl von Ölsamen oder ölhaltigen Früchten (ohne Senfmehl)	t 1000 DM	- -	- -	- -	-
1542 11 100	Soja-, Erdnuß-, Oliven-, Sonnenblumen-, Safflor-, Baumwollsaat-, Rüb-, Senfsaat- und Sesamöl und deren Fraktionen, raffiniert, nicht chemisch modifiziert - Sojaöl darunter zum Absatz bestimmt	t t 1000 DM	* 88 582 97 497	101 208 90 049	86 752 73 450	11 10
1542 11 200	- Erdnußöl darunter zum Absatz bestimmt	t t 1000 DM	* 716 1 758	308 763	. .	4 3
1542 11 310	- Olivenöl, andere aus Oliven gewonnene Öle - Olivenöl darunter zum Absatz bestimmt	t t 1000 DM	*	2 2
1542 11 390	- - Andere aus Oliven gewonnene Öle, auch rohe Öle darunter zum Absatz bestimmt	t t 1000 DM	* - - -	- - -	- - -	- -
1542 11 400	- Sonnenblumenöl und Saffloröl darunter zum Absatz bestimmt	t t 1000 DM	* 62 624 69 858	58 758 65 102	55 065 59 633	12 11
1542 11 500	- Baumwollsaatöl darunter zum Absatz bestimmt	t t 1000 DM	*	1 1
1542 11 600	- Rüböl (Raps- und Rübsenöl) und Senfsaatöl darunter zum Absatz bestimmt	t t 1000 DM	* 184 352 173 312	297 155 222 791	279 891 200 849	13 12
1542 11 700	- Sesamöl darunter zum Absatz bestimmt	t t 1000 DM	* - - -	- - -	- - -	- -
1542 12 100	Palm-, Kokos-, Palmkern-, Babassu-, Lein-, Rizinus-, Tung-, Jojoba- und andere pflanzliche Öle und deren Fraktionen, raffiniert, nicht chemisch modifiziert - Palmöl darunter zum Absatz bestimmt	t t 1000 DM	* 48 732 72 797	63 213 77 488	51 986 58 433	5 4
1542 12 200	- Kokosöl (Kopraöl) darunter zum Absatz bestimmt	t t 1000 DM	* 10 982 16 827	7 500 12 664	10 059 15 983	4 3
1542 12 300	- Palmkernöl und Babassuöl darunter zum Absatz bestimmt	t t 1000 DM	* . . .	1 790 . .	1 608 . .	3 2

5 Produktion nach Güterarten - Deutschland

Melde-Nr.	Bezeichnung	Einheit	1. VJ 1999	4. VJ 1999	1. VJ 2000	1. VJ 2000 Anzahl Unternehmen
1	2	3	4	5	6	7
1542 12 400	- Leinöl darunter zum Absatz bestimmt	t 1000 DM	*	2 2
1542 12 500	- Rizinusöl darunter zum Absatz bestimmt	t 1000 DM	*	1 1
1542 12 600	- Tungöl (Holzöl) darunter zum Absatz bestimmt	t 1000 DM	* - -	- - -	- - -	- -
1542 12 700	- Jojobaöl darunter zum Absatz bestimmt	t 1000 DM	* - -	- - -	- - -	- -
1542 12 900	- Andere fette pflanzliche Öle darunter zum Absatz bestimmt	t 1000 DM	* . 954 3 778	. . 920 2 480	. . 584 1 951	7 6
	Tierische und pflanzliche Fette und Öle sowie deren Fraktionen, hydriert, umgeestert, wiederverestert oder elaidiniert, auch raffiniert, jedoch nicht weiterverarbeitet					
1542 13 300	- Tierische Fette und Öle	t 1000 DM	. 9 693 9 453	. 11 734 9 762	. 10 298 8 948	5
1542 13 500	- Pflanzliche Fette und Öle darunter zum Absatz bestimmt	t 1000 DM	* . 80 741 126 366	. 158 804 95 892 131 645	. 135 084 82 940 110 502	7 5
	Pflanzenwachse; Degras; Rückstände aus der Verarbeitung von Fettstoffen oder von tierischen oder pflanzlichen Wachsen					
1542 20 300	- Pflanzenwachse (ohne Triglyzeride) darunter zum Absatz bestimmt	t 1000 DM	* - - -	- - - -	- - - -	- -
1542 20 500	- Degras; Rückstände aus der Verarbeitung von Fettstoffen oder aus tierischen oder pflanzlichen Wachsen	t 1000 DM	1
	Margarine u.ä. Nahrungsfette					
	- Margarine (ohne flüssige Margarine)					
1543 10 330	- Margarine (Fettgehalt mindestens 80%)	t 1000 DM	. 101 202 274 560	. 120 620 343 656	. 97 971 268 747	13
1543 10 350	- Fettreduzierte und fettarme Margarine (Fettgehalt weniger als 80%), einschl. Diätmargarine mit einem Milchfettgehalt von höchstens 3% (vom Fettgehalt des Endprodukts)	t 1000 DM	. 41 791	. 48 105	. 35 266	10
1543 10 370	- Mischungen von pflanzlichen und tierischen Fetten mit einem Milchfettgehalt von mehr als 10% (vom Fettgehalt des Endprodukts)	t 1000 DM	2
1543 10 500	- Genießbare Zubereitungen aus Fetten und Ölen sowie flüssige Margarine	t 1000 DM	. 19 091 57 248	. 20 741 54 175	. 19 566 52 821	9
	Milch und Rahm mit einem Fettgehalt von 6 % oder weniger, weder eingedickt noch gesüßt					
1551 11 300	- mit einem Fettgehalt von 1 % oder weniger	1000 l 1000 DM	. 275 856 102 505	. 227 185 96 325	. 220 328 90 802	84
1551 11 500	- mit einem Fettgehalt von mehr als 1 %, jedoch höchstens 6 % darunter zum Absatz bestimmt	1000 l 1000 DM	* 2 744 045 1 644 487 1 266 866	. 2 928 968 1 743 288 1 329 760	. 2 832 675 1 637 554 1 235 732	125 113
1551 12 000	Milch und Rahm mit einem Fettgehalt von mehr als 6 %, weder eingedickt noch gesüßt darunter zum Absatz bestimmt	1000 l 1000 DM	* 303 016 206 788 628 722	. 316 349 211 280 635 166	. 336 033 203 434 597 381	144 139
	Milch und Rahm in Pulverform, granuliert oder in anderer fester Form, eingedickt oder gesüßt					
	- Milch mit einem Fettgehalt von 1,5 % oder weniger, auch gesüßt					
1551 20 303	- in Gebinden von 2,5 kg oder weniger darunter zum Absatz bestimmt	t 1000 DM	* . 10 236 38 726	. . 5 042 20 039	. . 8 966 36 472	9 9
1551 20 309	- in Gebinden von mehr als 2,5 kg darunter zum Absatz bestimmt	t 1000 DM	* 102 387 101 296 327 947	. 83 892 82 877 274 580	. 97 683 96 270 323 753	28 27

5 Produktion nach Güterarten - Deutschland

Melde-Nr.	Bezeichnung	Einheit	1. VJ 1999	4. VJ 1999	1. VJ 2000	1. VJ 2000 Anzahl Unternehmen
1	2	3	4	5	6	7
1551 20 500	- Milch und Rahm mit einem Fettgehalt von mehr als 1,5 %, nicht gesüßt darunter zum Absatz bestimmt	t t 1000 DM	* 30 633 158 560	29 509 28 791 152 363	32 928 173 372	18 18
1551 20 700	- Milch und Rahm mit einem Fettgehalt von mehr als 1,5 %, gesüßt darunter zum Absatz bestimmt	t t 1000 DM	* 6 079 17 322	7 687 23 477	6 512 19 663	5 5
1551 30 300	Butter und andere Fettstoffe aus Milch - mit einem Fettgehalt von 85 % oder weniger	t 1000 DM	101 011 646 692	96 858 624 072	103 791 646 794	88
1551 30 500	- mit einem Fettgehalt von mehr als 85 % (Butterschmalz)	t 1000 DM	8 747 60 840	9 905 68 906	8 756 58 815	10
1551 40 300	Käse und Quark - Frischkäse (nicht gereifter Käse; einschl. Molkenkäse und Quark) darunter zum Absatz bestimmt	t t 1000 DM	* 186 324 647 845	179 521 613 469	188 635 635 229	67 67
1551 40 503	- Käse, gerieben oder in Pulverform	t 1000 DM	6 211 38 498	6 533 40 026	6 597 40 352	7
1551 40 505	- - Käse mit Schimmelbildung im Teig	t 1000 DM	9 826 94 805	9 890 100 264	9 203 92 278	9
1551 40 509	- - Anderer Käse	t 1000 DM	203 232 1 286 640	227 993 1 400 353	228 568 1 398 206	76
1551 40 700	- Schmelzkäse, weder gerieben noch in Pulverform	t 1000 DM	37 438 257 502	43 395 281 300	36 401 235 525	16
1551 51 003	Milch und Rahm, eingedickt, nicht in Pulverform, auch gesüßt - ohne Zusatz von Zucker oder anderen Süßmitteln	t 1000 DM	237 795 391 190	218 660 372 557	201 572 322 510	34
1551 51 009	- mit Zusatz von Zucker oder anderen Süßmitteln	t 1000 DM	64 156 151 756	58 203 135 801	41 133 97 160	8
1551 52 301	Joghurt u.a. fermentierte oder gesäuerte Milch oder Rahm - Joghurt - - ohne Zusätze, flüssig	t t 1000 DM	60 768 92 907	57 764 89 760	64 844 96 398	49
1551 52 303	- - ohne Zusätze, in Pulverform	t 1000 DM	. .	167 1 186	158 1 209	4
1551 52 305	- - mit Zusätzen, flüssig	t 1000 DM	314 881 761 133	320 988 736 740	368 482 858 076	48
1551 52 307	- - mit Zusätzen, in Pulverform	t 1000 DM	256 .	245 946	182 813	3
1551 52 501	- - flüssig	t 1000 DM	145 014 184 332	135 061 181 364	147 788 190 675	70
1551 52 503	- - in Pulverform	t 1000 DM	594 2 332	470 1 980	411 1 889	3
1551 53 000	Casein darunter zum Absatz bestimmt	t t 1000 DM	* 4 324 4 324 27 823	3 860 3 860 22 554	4 786 4 786 31 123	4 4
1551 54 000	Lactose und Lactosesirup	t 1000 DM	17 851 24 355	17 608 22 893	18 345 23 571	6
1551 55 330	Molke, Erzeugnisse aus natürlichen Milchbestandteilen - Molke - - Molke in Form von Pulver und Granulat oder in anderer fester Form, auch gesüßt darunter zum Absatz bestimmt	t t t 1000 DM	* 73 273 73 060 53 525	. 64 598 47 308	69 044 68 856 53 150	15 15
1551 55 390	- - Andere Molke	t 1000 DM	559 303 33 833	594 454 34 086	606 963 37 604	53
1551 55 900	- Erzeugnisse aus natürlichen Milchbestandteilen	t 1000 DM	49 299 113 977	43 039 103 728	47 398 105 430	16
1552 10 000	Speiseeis	1000 l 1000 DM	128 606 514 317	78 222 313 017	137 976 512 820	33
1561 10 000	Geschälter Reis ("Cargo-Reis" oder "Braunreis")	t 1000 DM	. .	161 722	195 858	3

5 Produktion nach Güterarten - Deutschland

Melde-Nr.	Bezeichnung	Einheit	1. VJ 1999	4. VJ 1999	1. VJ 2000	1. VJ 2000 Anzahl Unternehmen
1	2	3	4	5	6	7
1561 21 000	Mehl von Weizen oder Mengkorn darunter zum Absatz bestimmt	t t 1000 DM	* 897 282 869 664 351 300	1 013 270 984 178 393 343	968 354 937 651 374 108	63 58
1561 22 000	Mehl von anderem Getreide als Weizen oder Mengkorn (z.B. Roggen, Mais, Reis, Gerste, Hafer) darunter zum Absatz bestimmt	t t 1000 DM	* 117 410 108 026 41 606	116 234 107 464 41 263	112 204 102 944 39 877	50 43
1561 23 000	Mehl und Grieß von trockenen Hülsenfrüchten, von Sagomark, Maniok oder Früchten	t 1000 DM	.	.	-	-
	Mischungen und Teig, zum Herstellen von Backwaren					
1561 24 001	- Backzutaten (z.B. Eiaustausch- stoffe, Roggenröstmehl)	t 1000 DM	406 891	.	413 1 085	4
1561 24 003	- Backfertiger Teig für Brot und feine Backwaren (z.B. Blätter-, Hefe-, Printenteig, rohe Teiglinge für Brötchen, Hörnchen u.dgl.), nicht vorgebacken	t 1000 DM	14 473 51 856	18 132 66 484	17 151 62 327	15
1561 24 005	- Fertigmehl für Brot und Kleingebäck aus Brotteig	t 1000 DM	5 099	4 396	5 429	7
1561 24 006	- Fertigmehl für feine Backwaren	t 1000 DM	8 733 38 358	9 902 44 014	11 862 50 535	12
1561 24 009	- Andere Mischungen und Teig, zum Herstellen von Backwaren	t 1000 DM	15 189 66 157	11 512 49 897	11 578 50 662	15
	Grobgrieß, Feingrieß und Pellets von Weizen					
1561 31 330	- Grobgrieß und Feingrieß - - von Hartweizen darunter zum Absatz bestimmt	t t 1000 DM	* 42 279 42 279 24 740	46 003 46 003 26 156	45 911 45 911 26 281	5 5
1561 31 350	- - von Weichweizen und Spelz darunter zum Absatz bestimmt	t t 1000 DM	* 5 705 5 705 2 840	.	6 362 3 770	19 18
1561 31 500	- Pellets von Weizen	t 1000 DM	.	.	.	1
	Grobgrieß, Feingrieß und Pellets von anderem Getreide					
1561 32 300	- Grobgrieß und Feingrieß von anderem Getreide	t 1000 DM	17 312 7 287	17 866 7 832	17 600 7 432	5
1561 32 500	- Pellets von anderem Getreide	t 1000 DM	10 212 2 364	11 790 2 946	11 427 2 908	3
	Getreidekörner, anders bearbeitet, Getreidekeime; Lebensmittelzubereitungen aus Getreide oder Getreideerzeugnissen					
1561 33 330	- Getreidekörner, Getreidekeime, anders bearbeitet - - Getreidekörner, gequetscht, als Flocken oder anders bearbeitet	t 1000 DM	45 322 54 115	53 035 52 693	49 733 52 863	28
1561 33 350	- - Getreidekeime, ganz, gequetscht, als Flocken oder gemahlen	t 1000 DM	406 719	1 592 1 151	1 561 924	7
1561 33 530	- Lebensmittelzubereitungen aus Getreide o. Getreideerzeugnissen - - Lebensmittelzubereitungen, durch Aufblähen oder Rösten von Getreide oder Getreideerzeug- nissen hergestellt	t 1000 DM	48 157 197 110	50 206 204 651	49 888 196 170	16
1561 33 550	- - Getreidekörner (ohne Mais), vorgekocht oder anders zubereitet	t 1000 DM	2 967 8 746	6 432 16 147	6 662 15 902	8
1561 40 300	Geschliffener Reis, Bruchreis - Halbgeschliffener oder vollständig geschliffener Reis	t 1000 DM	33 128 52 903	42 070 62 759	35 342 54 294	4
1561 40 500	- Bruchreis	t 1000 DM	.	.	.	1
	Kleie und andere Rückstände, auch in Form von Pellets, vom Sichten, Mahlen oder von anderen Bearbeitungen von Getreide oder Hülsenfrüchten					
1561 50 100	- von Mais darunter zum Absatz bestimmt	t t 1000 DM	*	1 1
1561 50 300	- von Reis	t 1000 DM	.	.	.	1
1561 50 500	- von Weizen darunter zum Absatz bestimmt	t t 1000 DM	* 228 077 226 249 35 411	264 357 262 352 40 329	249 127 247 309 39 890	48 44

5 Produktion nach Güterarten - Deutschland

Melde-Nr.	Bezeichnung	Einheit	1. VJ 1999	4. VJ 1999	1. VJ 2000	1. VJ 2000 Anzahl Unternehmen
1	2	3	4	5	6	7
1561 50 900	- von anderem Getreide oder Hülsenfrüchten	t 1000 DM	12 768 1 736	14 173 1 849	12 360 1 752	15
	Maisöl und seine Fraktionen, nicht chemisch modifiziert					
1562 10 300	- Rohes Maisöl	t 1000 DM	4 663 5 695	5 122 6 459	. 6 014	3 3
	darunter zum Absatz bestimmt					
1562 10 500	- Raffiniertes Maisöl	t 1000 DM	2 2
	darunter zum Absatz bestimmt					
	Glucose und Glucosesirup; Fructose und Fructosesirup; Invertzucker; Zucker und Zuckersirupe, a.n.g.; Kunsthonig; Karamel					
1562 21 100	- Glucose und Glucosesirup	t 1000 DM	5 5
	darunter zum Absatz bestimmt					
1562 21 200	- Fructose, Fructosesirup, Isoglucose	t 1000 DM	16 879 14 924	18 108 14 580	17 860 15 862	4
1562 21 300	- Maltodextrin und Maltodextrinsirup	t 1000 DM	- -	- -	- -	-
1562 21 400	- Karamelisierter Zucker und Melasse, mit einem Gehalt an Saccharose von 50 GHT oder mehr	t 1000 DM	. .	- -	- -	-
1562 21 500	- Anderer karamelisierter Zucker und andere Melasse	t 1000 DM	- -	- -	. .	1
1562 21 900	- Andere Zucker (einschl. Invertzucker)	t 1000 DM	55 433 73 671	64 279 77 979	63 863 70 629	10
	Stärke, Inulin, Weizenkleber, Dextrine u.a. modifizierte Stärken					
1562 22 110	- Stärke	t 1000 DM	. 57 692 37 950	72 811 66 007 44 697	78 546 70 426 44 496	5 5
	- - Weizenstärke					
	darunter zum Absatz bestimmt					
1562 22 130	- - Maisstärke	t 1000 DM	50 403 71 286	56 261 78 120	55 391 53 299	5 4
	darunter zum Absatz bestimmt					
1562 22 150	- - Kartoffelstärke	t 1000 DM	48 383 28 860	. .	43 936 28 564	4 3
	darunter zum Absatz bestimmt					
1562 22 190	- - Andere Stärke	t 1000 DM	1
1562 22 300	- Inulin	t 1000 DM	- -	- -	- -	-
1562 22 500	- Weizenkleber, auch getrocknet	t 1000 DM	23 968 32 749	24 944 32 677	26 583 35 722	4
1562 22 700	- Dextrine und andere modifizierte Stärke	t 1000 DM	. .	66 166 75 280	78 006 88 488	3
1562 23 000	Tapiokasago und Sago aus anderen Stärken, in Form von Flocken, Graupen usw.	t 1000 DM	- -	- -	- -	-
1562 30 000	Rückstände aus der Stärkeerzeugung u.ä. Rückstände	t 1000 DM	2
	Zubereitungen für die Fütterung von Nutztieren (ohne Heimtierfutter)					
1571 10 030	- für Schweine	t 1000 DM	1 201 772 370 321	1 374 887 397 797	1 341 066 393 587	118
1571 10 053	- für Rinder	t 1000 DM	1 414 662 334 695	1 419 725 332 569	1 453 773 347 729	103
1571 10 055	- für Kälber	t 1000 DM	80 492 65 931	83 432 70 304	86 102 74 004	93
1571 10 070	- für Geflügel	t 1000 DM	844 413 306 707	870 824 304 070	857 643 307 788	97
1571 10 090	- für andere Nutztiere	t 1000 DM	149 049 .	201 819 .	153 468 .	102
1571 20 000	Mehl und Pellets von Luzerne	1000 DM	.	.	.	2
	Zubereitungen für die Fütterung von sonstigen Tieren					
1572 10 030	- für Hunde	t 1000 DM	123 271 237 216	145 633 316 808	122 308 240 725	32
1572 10 050	- für Katzen	t 1000 DM	103 728 291 489	138 819 386 179	94 999 256 786	17
1572 10 090	- für andere Tiere	t 1000 DM	77 161 165 606	86 128 150 829	71 140 150 386	51

5 Produktion nach Güterarten - Deutschland

Melde-Nr.	Bezeichnung	Einheit	1. VJ 1999	4. VJ 1999	1. VJ 2000	1. VJ 2000 Anzahl Unternehmen
1	2	3	4	5	6	7
1581 11 000	Frisches Brot, ohne Zusatz von Honig, Eiern, Käse oder Früchten	t 1000 DM	783 081 2 515 849	811 630 2 682 444	786 515 2 653 065	2 219
1581 12 000	Feine Backwaren (ohne Dauerbackwaren), gesüßt	1000 DM	1 294 692	1 443 245	1 404 004	2 163
1582 11 300	Knäckebröt, Zwieback, geröstetes Brot u.ä. geröstete Waren - Knäckebröt	1000 DM	41 665	42 503	35 438	12
1582 11 500	- Zwieback, geröstetes Brot u.ä. geröstete Waren	1000 DM	24 134	20 212	21 484	19
1582 12 300	Leb- und Honigkuchen u.ä.; Kekse u.ä. Kleingebäck, gesüßt; Waffeln - Leb- und Honigkuchen u.ä. Waren	1000 DM	82 968	242 724	79 437	35
1582 12 530	- Kekse, ähnliches Kleingebäck, gesüßt; Waffeln - - kakaohaltig	1000 DM	494 491	493 802	522 103	51
1582 12 550	- - Kekse, ähnliches Kleingebäck, nicht kakaohaltig	1000 DM	123 810	136 141	113 794	92
1582 12 590	- - Waffeln, nicht kakaohaltig	1000 DM	52 269	54 143	56 800	21
1582 13 100	Andere Dauerbackwaren - Ungesäuertes Brot (Matzen)	1000 DM	.	.	.	11
1582 13 200	- Hostien und ähnliche Waren	1000 DM	.	.	.	1
1582 13 300	- Waffeln mit einem Wassergehalt von mehr als 10 %	1000 DM	7 886	8 364	8 236	4
1582 13 400	- Kekse und ähnliches Kleingebäck	1000 DM	101 943	128 127	77 166	43
1582 13 500	- Extrudierte oder expandierte Erzeugnisse, gesalzen oder aromatisiert	1000 DM	38 629	41 135	41 617	10
1582 13 900	- Andere Dauerbackwaren, a.n.g.	1000 DM	314 369	319 083	360 579	150
1583 11 000	Rohrzucker aus Zuckerrrohr oder Zuckerrrüben, fest, ohne Zusatz von Aroma- oder Farbstoffen darunter zum Absatz bestimmt	t t 1000 DM	* - -	. . .	- - -	- - -
1583 12 300	Raffinierter Rohr- oder Rübenzucker und chemisch reine Saccharose, fest, ohne Zusatz von Aroma- oder Farbstoffen - Weißzucker	t 1000 DM	.	3 180 838 3 936 857	.	3
1583 12 900	- Anderer raffinierter Rohr- oder Rübenzucker und chemisch reine Saccharose	t 1000 DM	.	4 288 9 166	.	3
1583 13 300	Raffinierter Rohr- oder Rübenzucker, mit Zusatz von Aroma- oder Farbstoffen; Ahornzucker und Ahornsirup - Rohrzucker oder Rübenzucker, mit Zusatz von Aroma- oder Farbstoffen	t 1000 DM	1 602 9 376	2 859 15 140	1 696 10 210	4
1583 13 500	- Ahornzucker und Ahornsirup	t 1000 DM	-	-	-	-
1583 14 300	Melassen aus der Gewinnung oder Raffination von Zucker - Melassen aus der Gewinnung oder Raffination von Rohrzucker (Rohrzuckermelasse) darunter zum Absatz bestimmt	t t 1000 DM	*	1 1
1583 14 500	- Melassen aus der Gewinnung oder Raffination von Rübenzucker darunter zum Absatz bestimmt	t t 1000 DM	* 33 987 33 987 6 836	515 153 479 207 57 138	. 25 286 4 168	3 3
1583 20 000	Ausgelaugte Rübenschnitzel, Bagasse und andere Abfälle aus der Zuckergewinnung	t 1000 DM	.	2 082 478 237 868	.	1
1584 11 000	Kakaomasse darunter zum Absatz bestimmt	t t 1000 DM	* 29 656 21 203 60 199	24 899 18 170 66 195	18 465 14 933 50 444	7 6
1584 12 000	Kakaobutter, Kakaofett und Kakaöl darunter zum Absatz bestimmt	t t 1000 DM	* 2 936 22 074	. 3 925 24 949	. 4 003 22 473	4 4

5 Produktion nach Güterarten - Deutschland

Melde-Nr.	Bezeichnung	Einheit	1. VJ 1999	4. VJ 1999	1. VJ 2000	1. VJ 2000 Anzahl Unternehmen
1	2	3	4	5	6	7
1584 13 000	Kakaopulver, ohne Zusatz von Zucker oder anderen Süßmitteln	t 1000 DM	6 616 10 296	7 495 10 784	7 205 10 707	5
1584 14 000	Kakaopulver, mit Zusatz von Zucker oder anderen Süßmitteln	t 1000 DM	:	:	:	3
1584 21 330	Schokolade und kakaohaltige Zubereitungen, in Verpackungen von mehr als 2 kg - Schokolade - - mit einem Gehalt an Kakaobutter und MilCHFett von 31 % oder mehr	t 1000 DM	30 343 105 928	35 657 95 339	30 123 86 384	17
1584 21 350	- - mit einem Gehalt an Kakaobutter und MilCHFett von 25 % bis unter 31 %	t 1000 DM	5 670 21 865	7 056 24 690	8 358 27 868	5
1584 21 370	- - mit einem Gehalt an Kakaobutter und MilCHFett von 18 % bis unter 25 %	t 1000 DM	- -	- -	- -	-
1584 21 500	- "chocolate-milk-crumb" genannte Zubereitungen	t 1000 DM	- -	- -	- -	-
1584 21 700	- Kakaoglasur	t 1000 DM	3 608 10 835	2 243 6 378	2 588 6 929	4
1584 21 900	- Andere kakaohaltige Zubereitungen in loser Form	t 1000 DM	13 182 56 282	12 657 50 979	14 300 56 697	7
1584 22 330	Schokolade u.a. kakaohaltige Lebensmittelzubereitungen, in Form von Tafeln, Stangen oder Riegeln - Schokoladenerzeugnisse, in Form von Tafeln, Stangen oder Riegeln - - gefüllt	t 1000 DM	47 022 389 891	56 662 456 823	49 808 381 811	23
1584 22 350	- - nicht gefüllt, mit Zusatz von Getreide, Früchten oder Nüssen	t 1000 DM	28 063 162 422	35 038 187 778	30 067 152 482	20
1584 22 390	- - Andere Schokoladenerzeugnisse, nicht gefüllt	t 1000 DM	17 470 117 934	20 045 136 436	18 187 110 669	20
1584 22 430	- Pralinen - - alkoholhaltig	t 1000 DM	5 747 107 218	10 450 185 219	6 021 111 498	51
1584 22 450	- - nicht alkoholhaltig	t 1000 DM	20 206 306 760	26 899 455 563	20 017 301 530	63
1584 22 530	- Andere Schokoladenerzeugnisse - - gefüllt	t 1000 DM	15 914 158 622	16 049 186 684	16 894 176 936	23
1584 22 550	- - nicht gefüllt	t 1000 DM	18 847 181 368	19 943 191 666	20 754 220 663	49
1584 22 600	- Kakaohaltige Zuckerwaren und entsprechende kakaohaltige Zubereitungen auf der Grundlage von Zuckeraustauschstoffen	t 1000 DM	15 756 107 628	16 153 114 200	17 737 122 618	20
1584 22 700	- Kakaohaltige Brotaufstriche	t 1000 DM	24 936 116 486	31 823 147 141	26 700 120 392	8
1584 22 800	- Kakaohaltige Zubereitungen zum Herstellen von Getränken	t 1000 DM	15 170 58 862	17 820 66 626	14 957 58 350	8
1584 22 900	- Andere kakaohaltige Lebensmittelzubereitungen	t 1000 DM	5 775 34 914	5 646 35 703	6 488 39 184	17
1584 23 100	Süßwaren ohne Kakaogehalt (einschl. weißer Schokolade) - Kaugummi	t 1000 DM	1 412 7 328	1 108 5 728	1 245 6 553	5
1584 23 200	- Süßholz-Auszug	t 1000 DM	27 160	3 351 33 210	3 435 31 406	5
1584 23 300	- Weiße Schokolade	t 1000 DM	1 461 12 745	1 549 13 112	1 657 12 055	9
1584 23 530	- Fondantmassen und andere Rohmassen, Marzipan, Husten- und Kräuterbonbons und -pastillen - - Fondantmassen und andere Rohmassen, Marzipan	t 1000 DM	11 365 66 818	15 845 90 115	11 413 62 645	22
1584 23 550	- - Husten- und Kräuterbonbons und -pastillen	t 1000 DM	6 027 29 837	6 656 30 477	5 672 32 292	15
1584 23 630	- Dragees, Gummibonbons und Gelee-Erzeugnisse - - Dragees	t 1000 DM	3 900 37 389	3 627 39 536	3 859 34 689	18
1584 23 650	- - Gummibonbons und Gelee-Erzeugnisse (einschl. Fruchtpasten in Form von Zuckerwaren)	t 1000 DM	48 436 253 043	46 386 244 764	50 498 266 830	16

5 Produktion nach Güterarten - Deutschland

Melde-Nr.	Bezeichnung	Einheit	1. VJ 1999	4. VJ 1999	1. VJ 2000	1. VJ 2000 Anzahl Unternehmen
1	2	3	4	5	6	7
1584 23 730	- Hartkaramellen, Weichkaramellen - - Hartkaramellen, auch gefüllt	t 1000 DM	15 187 75 403	14 557 73 683	15 906 81 349	18
1584 23 750	- - Weichkaramellen	t 1000 DM	19 556 77 758	20 482 83 142	20 745 83 652	6
1584 23 830	- - Komprimat	t 1000 DM	3 793 56 459	4 025 59 269	4 261 67 052	9
1584 23 900	- Andere Zuckerwaren ohne Kakaogehalt	t 1000 DM	10 330 70 988	11 102 93 191	9 642 69 954	38
1584 24 000	Mit Zucker haltbar gemachte Früchte, Nüsse, Fruchtschalen und andere Pflanzenteile	t 1000 DM	2 437 18 226	3 358 28 296	2 722 19 529	9
1584 30 000	Kakaoschalen, Kakaohäutchen und anderer Kakaofall	t 1000 DM	.	.	.	2
1585 11 300	Teigwaren, weder gekocht oder gefüllt noch in anderer Weise zubereitet - Eier enthaltend	t 1000 DM	51 284 112 085	49 518 113 848	46 532 117 479	30
1585 11 500	- keine Eier enthaltend	t 1000 DM	10 286 17 231	11 944 18 603	11 819 18 864	10
1585 12 330	Teigwaren, gefüllt, auch gekocht; andere Teigwaren; Couscous - Teigwaren, gefüllt, auch gekocht; andere Teigwaren (ohne Couscous) - - Teigwaren, gefüllt, auch gekocht	t 1000 DM	16 438 59 827	17 692 63 917	18 952 69 539	30
1585 12 350	- - Andere Teigwaren	t 1000 DM	9 656	10 543	10 827	23
1585 12 500	- Couscous	t 1000 DM	.	.	.	1
1586 11 300	Kaffee und Tee - Kaffee, nicht geröstet, entkoffeiniert darunter zum Absatz bestimmt	t 1000 DM	34 368 34 368 40 201	38 387 38 387 34 043	36 989 36 989 41 823	3 3
1586 11 500	- Kaffee, geröstet, nicht entkoffeiniert darunter zum Absatz bestimmt	t 1000 DM	89 346 89 346 769 137	109 524 109 524 906 644	85 606 85 606 698 412	20 20
1586 11 700	- Kaffee, geröstet, entkoffeiniert darunter zum Absatz bestimmt	t 1000 DM	33 829 33 829 253 387	52 077 52 077 396 436	29 036 29 036 180 750	18 18
1586 12 100	Kaffeemittel mit Kaffeegehalt; Auszüge, Essenzen, Konzentrate und Zubereitungen aus Kaffee; andere geröstete Kaffeemittel - Kaffeemittel mit Kaffeegehalt	t 1000 DM	.	.	.	2
1586 12 300	- Auszüge, Essenzen oder Konzentrate aus Kaffee, fest	t 1000 DM	11 971 168 023	14 063 179 541	13 935 165 552	7
1586 12 500	- Andere Auszüge, Essenzen, Konzentrate aus Kaffee, Zubereitungen auf der Basis von Kaffee	t 1000 DM	2 982 40 147	3 090 41 529	4 203 36 993	4
1586 12 700	- Andere geröstete Kaffeemittel (einschl. Extrakten, Essenzen und Konzentraten)	t 1000 DM	1 051	974	1 101	3
1586 13 000	Grüner Tee (nicht fermentiert), schwarzer Tee (fermentiert) und teilweise fermentierter Tee, in unmittelbaren Umschließungen mit einem Inhalt von 3 kg oder weniger	t 1000 DM	3 999 72 226	5 110 76 622	5 450 80 206	13
1586 14 000	Auszüge, Essenzen, Konzentrate und Zubereitungen aus Tee oder Mate	t 1000 DM	12 421 46 218	12 590 46 409	12 442 44 576	10
1586 15 000	Kräutertees	t 1000 DM	3 542 82 453	3 313 77 437	3 626 78 287	12
1586 20 000	Kaffeeschalen und Kaffeehäutchen	1000 DM	-	.	-	-
1587 11 300	Speiseessig - Weinessig darunter zum Absatz bestimmt	1000 l 1000 l 1000 DM	8 152 8 152 11 700	8 687 8 687 14 290	8 547 8 547 13 760	9 9
1587 11 900	- Anderer Speiseessig darunter zum Absatz bestimmt	1000 l 1000 l 1000 DM	40 759 39 974 35 574	40 635 40 635 36 118	35 603 35 603 36 748	14 14
1587 12 100	Würzen und Soßen, Senf - Sojasoße	t 1000 DM	.	.	-	-
1587 12 300	- Tomatenketchup und andere Tomatensoßen	t 1000 DM	36 783 96 910	34 866 91 879	34 630 90 171	29

5 Produktion nach Güterarten - Deutschland

Melde-Nr.	Bezeichnung	Einheit	1. VJ 1999	4. VJ 1999	1. VJ 2000	1. VJ 2000 Anzahl Unternehmen
1	2	3	4	5	6	7
1587 12 530	- Senfmehl, Senf - - Senfmehl darunter zum Absatz bestimmt	t t 1000 DM	*	2 2 2
1587 12 550	- - Senf (einschl. zubereitetem Senfmehl) darunter zum Absatz bestimmt	t t 1000 DM	* 15 417 15 417 43 832	18 205 18 205 52 329	14 377 14 377 .	17 17 .
1587 12 730	- Andere Würzsoßen und entsprechende Zubereitungen; zusammengesetzte Würzmittel - - Mayonnaise, andere emulgierte Soßen darunter zum Absatz bestimmt	t t 1000 DM	* 38 757 36 233 106 491	48 487 45 495 136 707	40 294 38 402 115 151	40 40 .
1587 12 793	- - - Andere Würzsoßen und Würzmittel; Zubereitungen zum Herstellen von Würzsoßen	t 1000 DM	11 402 103 472	11 797 98 100	12 401 192 078	19
1587 12 799	- - - - Würzen und Würzmittel	t 1000 DM	38 187 339 089	36 482 323 360	40 739 404 006	33
1587 20 000	Gewürze, verarbeitet (z.B. Pfeffer; Früchte der Gattung "Capsicum" oder "Pimenta"; Vanille; Zimt und Zimt- blüten; Gewürz- und Mutternelken, Nelkenstiele; Ingwer, Safran)	t 1000 DM	38 187 339 089	36 482 323 360	40 739 404 006	33
1588 10 100	Homogenisierte Lebensmittelzuberei- tungen und diätetische Lebensmittel - Homogenisierte Zubereitungen aus Fleisch, Schlachtnabenerzeug- nissen oder Blut	t 1000 DM	1 372 12 072	1 748 14 539	1 695 15 860	6
1588 10 300	- Homogenisiertes Gemüse, ohne Essig haltbar gemacht, nicht gefroren	t 1000 DM	655 2 832	987 4 222	929 3 857	3
1588 10 500	- Homogenisierte Konfitüren, Fruchtgelees, Marmeladen usw.	t 1000 DM	1 676 9 524	2 311 13 615	1 839 10 939	6
1588 10 600	- Zusammengesetzte homogenisierte Lebensmittelzubereitungen	t 1000 DM	50 859 254 240	51 015 222 948	49 480 242 029	14
1588 10 730	- Kindernahrung i.A.E. - - auf Milchbasis	t 1000 DM	10 640 .	10 871 .	8 572 .	6
1588 10 750	- - auf Getreidebasis	t 1000 DM	2
1588 10 790	- - Säuglingsnahrung aus Mehl, Stärke, Milch und Milchprodukten usw.	t 1000 DM	8 476 63 381	9 223 73 072	9 008 64 903	4
1589 11 000	Suppen und Brühen, Zubereitungen dafür	t 1000 DM	63 611 358 268	65 483 362 858	60 976 365 783	49
1589 12 300	Eier, nicht in der Schale, und Eigelb, frisch oder haltbar gemacht; Eialbumin - Eier, nicht in der Schale, und Eigelb, frisch oder haltbar gemacht	t 1000 DM	20 514 53 656	22 392 57 356	23 009 60 211	17
1589 12 500	- Eialbumin	t 1000 DM	1 340 6 193	2 188 7 208	1 760 6 401	4
1589 13 330	Hefen (lebend oder nicht lebend); andere Einzeller-Mikroorganismen, nicht lebend; zubereitete Backtriebmittel in Pulverform - Backhefen, andere Hefen, lebend - - Backhefen, getrocknet	t 1000 DM	. .	- .	. .	2
1589 13 350	- - Andere Backhefen darunter zum Absatz bestimmt	t t 1000 DM	* 22 170 22 170 29 159	24 749 24 749 31 251	23 119 23 119 28 366	6 6 .
1589 13 390	- - Andere Hefen, lebend (einschl. Mutterhefen)	t 1000 DM	3 960 3 649	6 168 4 420	4 380 4 507	26
1589 13 500	- Hefen, nicht lebend; andere Einzeller-Mikroorganismen, nicht lebend	t 1000 DM	17 597 19 137	19 284 19 003	18 057 17 203	23
1589 13 700	- Zubereitete Backtriebmittel in Pulverform	t 1000 DM	1 973 7 938	2 666 9 775	2 301 9 495	11
1589 14 310	Lebensmittelzubereitungen, a.n.g. - - Malzextrakt	t 1000 DM	1 212 3 548	1 376 3 985	1 195 3 479	4
1589 14 390	- - Lebensmittelzubereitungen auf Getreide- oder Milchbasis (ohne Kindernahrung)	t 1000 DM	110 379 275 038	113 868 272 655	126 328 307 581	47

5 Produktion nach Güterarten - Deutschland

Melde-Nr.	Bezeichnung	Einheit	1. VJ 1999	4. VJ 1999	1. VJ 2000	1. VJ 2000 Anzahl Unternehmen
1	2	3	4	5	6	7
	- Eiweißkonzentrate und aromatisierte oder gefärbte Zuckersirupe, andere Lebensmittelzubereitungen, a.n.g.					
1589 14 911	- - - Eiweißkonzentrate und aromatisierte oder gefärbte Zuckersirupe	t	13 180	14 005	12 799	25
	- - - Post-Mix-Sirup (Getränkegrundstoffmischung)	1000 DM	38 933	42 990	39 620	
1589 14 912	- - - Andere Grundstoffmischungen zur Herstellung alkoholfreier Getränke	t	44 889	42 912	50 442	18
	- - - (Getränkegrundstoffmischung)	1000 DM	221 099	212 631	236 651	
	- - - Andere Lebensmittelzubereitungen, a.n.g. (ohne Eiweißkonzentrate und aromatisierte oder gefärbte Zuckersirupe)					
1589 14 993	- - - Backmittel für roggenmehl- und schrothaltige Backwaren (auf der Basis von Quellmehlen, -stärken; Teigsäuerungsmittel)	t	14 004	15 344	12 760	9
	- - - (auf der Basis von Quellmehlen, -stärken; Teigsäuerungsmittel)	1000 DM	48 005	51 334	44 929	
1589 14 994	- - - Backmittel für Weizenbrot und Weizengebäck	t	23 460	20 693	19 390	14
	- - - (auf der Basis von Quellmehlen, -stärken; Teigsäuerungsmittel)	1000 DM	85 577	72 832	68 236	
1589 14 995	- - - Backmittel für feine Backwaren	t	11 296	14 822	10 356	15
	- - - (auf der Basis von Quellmehlen, -stärken; Teigsäuerungsmittel)	1000 DM	44 905	57 803	39 671	
1589 14 996	- - - Backmittel zur Verbesserung der Haltbarkeit und Frischhaltung sowie Trennmittel (z.B. Schimmelschutz-, Backmittel zum Schutz gegen Fadenziehen und zur Verlängerung der Frischhaltung)	t	4 395	4 620	4 123	9
	- - - (auf der Basis von Quellmehlen, -stärken; Teigsäuerungsmittel)	1000 DM	13 356	13 837	12 259	
1589 14 997	- - - Fettglasurmasse	t	4 436	4 254	4 723	10
	- - - (auf der Basis von Quellmehlen, -stärken; Teigsäuerungsmittel)	1000 DM	17 383	22 957	16 887	
1589 14 999	- - - Andere Lebensmittelzubereitungen, a.n.g.	t	72 230	71 145	77 680	89
	- - - (auf der Basis von Quellmehlen, -stärken; Teigsäuerungsmittel)	1000 DM	260 940	265 141	280 851	
1589 20 000	Pflanzensäfte und Pflanzenauszüge; Pektinstoffe, Pektinate und Pektate; Agar-Agar und andere Schleime und Verdickungsmittel von Pflanzen, auch modifiziert	1000 DM	.	284 153	.	38
	Ethylalkohol mit einem Alkoholgehalt von weniger als 80%vol.; Branntwein, Likör u.a. Spirituosen; zusammengesetzte alkoholhaltige Zubereitungen zum Herstellen von Getränken					
1591 10 100	- Ethylalkohol mit einem Alkoholgehalt von weniger als 80%vol.; Branntwein, Likör u.a. Spirituosen; zusammengesetzte alkoholhaltige Zubereitungen zum Herstellen von Getränken	hl	10 359	9 908	11 722	9
	- (auf der Basis von Quellmehlen, -stärken; Teigsäuerungsmittel)	1000 DM	12 584	18 147	25 278	
	- Branntwein aus Wein oder Traubentrester	hl	.	.	.	4
1591 10 203	- - Cognac und Armagnac	1000 DM	.	.	.	
1591 10 209	- - Anderer Branntwein	hl	190 577	216 242	144 097	30
	- - (auf der Basis von Quellmehlen, -stärken; Teigsäuerungsmittel)	1000 DM	74 626	82 223	47 439	
1591 10 300	- Whisky	hl	10 515	9 208	8 196	6
	- - (auf der Basis von Quellmehlen, -stärken; Teigsäuerungsmittel)	1000 DM	6 085	6 377	4 622	
1591 10 400	- Rum und Taffia	hl	38 936	85 744	45 488	23
	- - (auf der Basis von Quellmehlen, -stärken; Teigsäuerungsmittel)	1000 DM	19 954	26 509	21 659	
1591 10 500	- Gin und Genever	hl	8 335	10 574	8 960	11
	- - (auf der Basis von Quellmehlen, -stärken; Teigsäuerungsmittel)	1000 DM	1 161	1 553	1 161	
1591 10 630	- Wodka, Obstbranntwein	hl	71 780	87 392	78 785	27
	- - Wodka	1000 DM	21 534	26 192	23 870	
1591 10 650	- - Obstbranntwein	hl	49 181	43 233	45 593	21
	- - (auf der Basis von Quellmehlen, -stärken; Teigsäuerungsmittel)	1000 DM	23 930	24 122	26 955	

5 Produktion nach Güterarten - Deutschland

Melde-Nr.	Bezeichnung	Einheit	1. VJ 1999	4. VJ 1999	1. VJ 2000	1. VJ 2000 Anzahl Unternehmen
1	2	3	4	5	6	7
1591 10 700	- Unvergällter Ethylalkohol mit einem Alkoholgehalt von weniger als 80%vol. darunter zum Absatz bestimmt	hl hl 1000 DM	*	.	.	2 2
1591 10 801	- Likör und andere Spirituosen - Bittere, halbbittere und Kräuterliköre	hl 1000 DM	125 036 140 666	146 809 165 253	124 953 128 917	60
1591 10 802	- - Andere Liköre (z.B. Eierlikör)	hl 1000 DM	172 453 94 956	163 749 89 239	155 921 83 472	52
1591 10 803	- - Steinhäger	hl 1000 DM	.	3 109 1 011	.	2
1591 10 804	- - Anderer Wachholder-Branntwein (ohne Gin und Genever)	hl 1000 DM	9 581 1 504	10 979 1 651	11 107 2 605	21
1591 10 805	- - Aquavit (auch Kümmel, Doppelkümmel)	hl 1000 DM	7 663	7 142	7 597	10
1591 10 806	- - Korn	hl 1000 DM	169 951 45 158	205 240 53 444	183 107 47 335	47
1591 10 807	- - Anderer klarer Trinkbranntwein (ohne Branntwein aus Traubentrester, Gin und Genever, Obstbranntwein und Wodka)	hl 1000 DM	23 939 4 552	30 033 6 186	29 168 5 341	21
1591 10 808	- - Bitterbranntwein	hl 1000 DM	.	.	.	7
1591 10 809	- - Anderer Trinkbranntwein (z.B. Spirituosen-Mischgetränke, Rumtopf)	hl 1000 DM	42 895 19 842	29 882 11 599	28 248 9 138	23
1592 11 000	Ethylalkohol mit einem Alkoholgehalt von 80%vol. oder mehr, unvergällt darunter zum Absatz bestimmt	1000 l 1000 l 1000 DM	*	.	.	13 12
1592 12 030	Ethylalkohol und Branntwein mit beliebigem Alkoholgehalt, vergällt - aus landwirtschaftlicher Herstellung darunter zum Absatz bestimmt	1000 l 1000 l 1000 DM	*	-	.	1 1
1592 12 050	- aus synthetischer Herstellung darunter zum Absatz bestimmt	1000 l 1000 l 1000 DM	*	.	.	5 4
1593 11 300	Schaumwein - Champagner	1000 l 1000 DM	.	.	.	-
1593 11 930	- Anderer Schaumwein - mit einem vorhandenen Alkoholgehalt von 8,5%vol. oder mehr	1000 l 1000 DM	.	.	.	-
1593 11 950	- - mit einem vorhandenen Alkoholgehalt unter 8,5%vol.	1000 l 1000 DM	53 329 296 432	100 385 564 597	44 903 266 034	26
	Wein aus frischen Trauben (ohne Schaumwein); Traubenmost - Weine - - Weißweine bestimmter Anbauggebiete mit einem Alkoholgehalt bis 15%vol. (Qualitätswein b. A.)	1000 l 1000 l 1000 DM	6 237	8 658 53 967	.	6
1593 12 113	- - mit einem Alkoholgehalt von weniger als 13%vol.	1000 l 1000 DM	22 463	24 442	8 796 19 920	11
1593 12 115	- - mit einem Alkoholgehalt von 13% bis 15%vol.	1000 l 1000 DM	-	-	.	1
1593 12 133	- - Andere Weißweine mit einem Alkoholgehalt bis 15%vol. - - mit einem Alkoholgehalt von weniger als 13%vol.	1000 l 1000 DM	.	.	.	2
1593 12 135	- - mit einem Alkoholgehalt von 13% bis 15%vol.	1000 l 1000 DM	-	-	-	-

5 Produktion nach Güterarten - Deutschland

Melde-Nr.	Bezeichnung	Einheit	1. VJ 1999	4. VJ 1999	1. VJ 2000	1. VJ 2000 Anzahl Unternehmen
1	2	3	4	5	6	7
1593 12 150	- - Weine in Flaschen mit Schaumweinstopfen oder Wein mit einem auf gelöstes Kohlendioxid zurückzuführenden Überdruck von 1 bis 3 bar bei einer Temperatur von 20°C	1000 l 1000 DM	2 067 4 944	1 496 .	. .	2
1593 12 173	- - - mit einem Alkoholgehalt von weniger als 13%vol. - - - mit einem Alkoholgehalt von 13% bis 15%vol.	1000 l 1000 DM	1 244 4 092	3 607 7 786	. 9 971	7
1593 12 175	- - - mit einem Alkoholgehalt von 13% bis 15%vol.	1000 l 1000 DM	- -	- -	- -	-
1593 12 193	- - - mit einem Alkoholgehalt von weniger als 13%vol.	1000 l 1000 DM	1 719 4 010	1 531 3 205	. .	4
1593 12 195	- - - mit einem Alkoholgehalt von 13% bis 15%vol.	1000 l 1000 DM	- -	- -	. .	1
1593 12 300	- Weine mit einem Alkoholgehalt von mehr als 15%vol. (z.B. Port, Madeira, Sherry, Tokayer und andere)	1000 l 1000 DM	- -	- -	- -	-
1593 12 530	- Traubenmost - - teilweise gegoren	1000 l 1000 DM	- -	- -	- -	-
1593 12 590	- - Anderer Traubenmost	1000 l 1000 DM	- -	- -	- -	-
1593 20 000	Weintrub; Weinstein, roh	kg 1000 DM	- -	- -	- -	-
1594 10 001	- Apfelwein Andere gegorene Getränke (z.B. Apfelwein, Birnenwein und Met); alkoholische Mixgetränke, a.n.g.	1000 l 1000 DM	9 181 11 374	11 227 12 454	8 449 10 691	29
1594 10 002	- Apfelschaumwein	1000 l 1000 DM	3
1594 10 003	- Andere Fruchtweine	1000 l 1000 DM	5 376 10 072	9 168 16 829	5 607 9 953	15
1594 10 004	- Andere Fruchtschaumweine	1000 l 1000 DM	507 927	3 102 .	509 841	4
1594 10 009	- Andere gegorene Getränke (ohne Fruchtweine)	1000 l 1000 DM	4 282 .	3 685 8 395	4 944 .	17
1595 10 000	Wermutwein und andere Weine aus frischen Weintrauben, aromatisiert	1000 l 1000 DM	5
1596 10 000	Bier aus Malz	1000 hl 1000 DM	23 512 3 057 647	25 139 3 288 681	23 517 2 989 478	362
1596 20 000	Treber, Schlempen und Abfälle aus Brauereien, Brennereien und Mälzereien	1000 DM	16 008	14 372	13 526	298
1597 10 300	Malz, ungeröstet und geröstet - ungeröstet darunter zum Absatz bestimmt	t t 1000 DM	* 421 224 412 506 215 478	455 968 448 267 228 565	441 263 432 918 217 958	41 35
1597 10 500	- geröstet darunter zum Absatz bestimmt	t t 1000 DM	* 28 331 26 058 13 990	30 037 27 494 15 003	28 323 26 215 13 157	14 6
1598 11 301	- natürliches Mineralwasser und kohlesäurehaltiges Wasser, nicht gesüßt; andere nicht gesüßte Wasser - Mineralwasser und kohlesäurehaltiges Wasser, nicht gesüßt - - natürliches Mineralwasser darunter zum Absatz bestimmt	1000 l 1000 l 1000 DM	* 1 959 799 1 791 804 783 154	1 906 189 1 743 041 750 254	2 011 351 1 851 255 769 968	165 165
1598 11 303	- - Quellwasser darunter zum Absatz bestimmt	1000 l 1000 l 1000 DM	* 16 341 2 747	. . 3 386	. . 3 300	13 13
1598 11 305	- - Tafelwasser darunter zum Absatz bestimmt	1000 l 1000 l 1000 DM	* 61 420 61 420 40 967	54 667 54 667 38 252	52 719 52 719 37 371	103 103
1598 11 307	- - Heilwasser (ohne natürliches und künstliches Mineralwasser) darunter zum Absatz bestimmt	1000 l 1000 l 1000 DM	* 64 729 64 729 37 589	. 50 711 30 917	. 53 814 32 009	33 33

5 Produktion nach Güterarten - Deutschland

Melde-Nr.	Bezeichnung	Einheit	1. VJ 1999	4. VJ 1999	1. VJ 2000	1. VJ 2000 Anzahl Unternehmen
1	2	3	4	5	6	7
1598 11 503	- Andere nicht gesüßte Wasser (einschl. Eis und Schnee) -- Leitungswasser darunter zum Absatz bestimmt	1000 l 1000 l 1000 DM	* - -	- - -	- - -	- - -
1598 11 505	-- Eis und Schnee darunter zum Absatz bestimmt	t t 1000 DM	*	3 2
1598 12 301	Erfrischungsgetränke u.a. nicht alkoholhaltige Getränke - Wasser (einschl. Mineralwasser und kohlensäurehaltigem Wasser) mit Zusatz von Zucker, anderen Süßmitteln oder Aromastoffen (Erfrischungsgetränke) -- Kola- und Kolamischgetränke (Limonaden), nicht-brennwertvermindert	1000 l 1000 DM	692 542 618 083	707 056 629 522	645 775 562 704	231
1598 12 302	-- Kola- und Kolamischgetränke (Limonaden), brennwertvermindert (light)	1000 l 1000 DM	112 276 104 531	124 501 116 278	115 330 111 763	44
1598 12 303	-- fruchtsafthaltige Limonaden, nicht-brennwertvermindert	1000 l 1000 DM	321 784 244 742	326 918 250 948	367 526 274 410	222
1598 12 304	-- fruchtsafthaltige Limonaden, brennwertvermindert (light)	1000 l 1000 DM	22 758 13 110	22 925 13 781	22 872 12 761	54
1598 12 305	-- Bittergetränke (Limonaden)	1000 l 1000 DM	23 886 29 154	22 028 25 431	20 915 26 444	35
1598 12 306	-- Limonaden sonstiger Art	1000 l 1000 DM	228 040 171 568	246 211 188 685	229 471 177 559	198
1598 12 307	-- Diätetische Erfrischungsgetränke	1000 l 1000 DM	57 759 41 860	54 945 39 517	51 525 37 497	114
1598 12 308	-- Mineralstoffgetränke (Erfrischungsgetränke mit Zusatz von Mineralstoffen)	1000 l 1000 DM	11 603 12 295	10 201 9 517	12 707 12 947	54
1598 12 309	-- Brausen u.a. Erfrischungsgetränke (z.B. aromatisierte Wässer)	1000 l 1000 DM	42 519 33 913	42 848 34 239	45 586 39 057	91
1598 12 551	- Andere nicht alkoholhaltige Getränke (ohne Milchfettgehalt) -- Nektare -- - aus Orangen	1000 l 1000 DM	87 976 57 440	61 332 40 758	63 777 42 249	60
1598 12 552	-- - aus Grapefruits oder Pampelmusen	1000 l 1000 DM	1 456 2 789	1 464 2 174	1 447 2 269	13
1598 12 553	-- - aus Äpfeln oder Birnen	1000 l 1000 DM	15 339 9 672	12 312 9 012	11 551 8 641	15
1598 12 554	-- - aus anderen Früchten	1000 l 1000 DM	44 872 74 213	46 064 71 414	47 538 74 343	75
1598 12 555	-- - Nektarmischungen mit Zusatz von Vitaminen	1000 l 1000 DM	46 837 60 521	49 320 59 237	56 415 70 007	44
1598 12 556	-- - Andere Nektarmischungen	1000 l 1000 DM	52 977 26 389	51 449 25 800	50 899 28 830	48
1598 12 558	-- - Diät-Fruchtnektare	1000 l 1000 DM	63 608 65 800	58 927 59 452	64 578 66 294	103
1598 12 559	-- - Gemüse-Nektare, Gemüsetrunke	1000 l 1000 DM	1 638 2 556	1 290 2 048	1 272 2 043	10
1598 12 591	- Andere nicht alkoholhaltige Getränke (ohne Milchfettgehalt) (ohne Nektare) -- - Fruchtsaftgetränke, kohlensäurefrei, nicht-brennwertvermindert	1000 l 1000 DM	150 626 154 958	148 032 155 872	161 541 170 595	90
1598 12 592	-- - Fruchtsaftgetränke, kohlensäurefrei, brennwertvermindert (light)	1000 l 1000 DM	36 234 44 630	31 870 39 379	32 182 41 075	29
1598 12 593	-- - Fruchtsaftgetränke, kohlensäurehaltig, nicht-brennwertvermindert	1000 l 1000 DM	33 847 32 449	41 226 38 682	36 417 35 470	96
1598 12 594	-- - Fruchtsaftgetränke, kohlensäurehaltig, brennwertvermindert (light)	1000 l 1000 DM	13 175 9 696	13 461 10 102	12 427 9 732	45
1598 12 595	-- - alkoholfreies Bier	1000 l 1000 DM	51 373 68 705	44 684 60 034	51 201 67 004	33
1598 12 596	-- - alkoholfreier Wein	1000 l 1000 DM	2

5 Produktion nach Güterarten - Deutschland

Melde-Nr.	Bezeichnung	Einheit	1. VJ 1999	4. VJ 1999	1. VJ 2000	1. VJ 2000 Anzahl Unternehmen
1	2	3	4	5	6	7
1598 12 597	- - - trinkfertige Kaffee- und Teegetränke	1000 l 1000 DM	109 261 41 189	90 118 41 012	87 504 43 571	51
1598 12 598	- - - Kindernährgetränke	1000 l 1000 DM	.	.	.	2
1598 12 599	- - - Andere nicht alkoholhaltige Getränke (ohne MilCHFettge- halt) (ohne Nektare)	1000 l 1000 DM	7 552 7 715	10 367 11 101	10 552 11 787	33
1598 12 700	- Andere nicht alkoholhaltige Getränke mit MilCHFettgehalt	1000 l 1000 DM	39 103 49 226	44 301 99 309	50 839 95 303	33
1599 00 000	Veredlung von Erzeugnissen dieser Güterabteilung, a.n.g. Tabakerzeugnisse Zigarren (einschl. Stumpen), Zigarillos und Zigaretten, aus Tabak oder Tabakersatzstoffen - Zigarren, Stumpen und Zigarillos, Tabak enthaltend	1000 DM	.	.	.	20
1600 11 301	- - Zigarren, ganz aus Tabak	Mill. St 1000 DM	53 15 260	51 16 903	67 18 609	6
1600 11 302	- - Zigarren, Tabakersatzstoffe enthaltend	Mill. St 1000 DM	.	.	.	1
1600 11 303	- - Stumpen	Mill. St 1000 DM	.	.	.	1
1600 11 305	- - Zigarillos	Mill. St 1000 DM	497 90 754	353 89 904	408 103 387	6
1600 11 500	- Zigaretten, Tabak enthaltend - Andere Zigarren (einschl. Stumpen), Zigarillos und Zigaretten, ganz aus Tabakersatzstoffen	Mill. St 1000 DM	46 612 1 743 777	52 919 2 131 357	47 861 1 788 887	7
1600 11 701	- - Zigarren, Tabakersatzstoffe enthaltend	t 1000 DM	-	-	-	-
1600 11 703	- - Stumpen, Tabakersatzstoffe enthaltend	t 1000 DM	-	-	-	-
1600 11 705	- - Zigarillos, Tabakersatzstoffe enthaltend	t 1000 DM	.	.	.	1
1600 11 707	- - Zigaretten, Tabakersatzstoffe enthaltend	t 1000 DM	.	-	-	-
1600 12 303	- - Feinschnitt Anderer verarbeiteter Tabak und andere verarbeitete Tabakersatzstoffe; "homogenisierter" oder "rekonstituierter" Tabak; Tabakauszüge und -soßen - Rauchtabak, auch teilweise oder ganz aus Tabakersatzstoffen	t 1000 DM	6 251 75 218	5 777 91 025	6 363 81 566	12
1600 12 305	- - Pfeifentabak (Krüllschnitt, Grobschnitt)	t 1000 DM	162 7 181	158 7 259	207 7 995	6
1600 12 903	- - "homogenisierter" oder "rekonstituierter" Tabak	t 1000 DM	.	.	.	1
1600 12 909	- - Anderer verarbeiteter Tabak und andere verarbeitete Tabakwaren und -ersatzstoffe	t 1000 DM	.	.	.	2
1600 20 000	Tabakabfälle	t 1000 DM	-	-	-	-
1699 00 000	Veredlung von Erzeugnissen dieser Güterabteilung Textilien Textile Spinnstoffe und Garne	1000 DM	.	.	.	1
1710 10 000	Wollfett und daraus stammende Fettstoffe (einschl. Lanolin) darunter zum Absatz bestimmt	t 1000 DM	.	.	1 159 1 159 1 711	4 4
1710 20 110	Natürliche textile Spinnstoffe, präpariert zum Spinnen - Grege, Abfälle aus Seide - Grege, weder gedreht noch gezwirnt darunter zum Absatz bestimmt	t 1000 DM	.	.	.	-

5 Produktion nach Güterarten - Deutschland

Melde-Nr.	Bezeichnung	Einheit	1. VJ 1999	4. VJ 1999	1. VJ 2000	1. VJ 2000 Anzahl Unternehmen
1	2	3	4	5	6	7
1710 20 190	- - Abfälle aus Seide, gekrempelt oder gekämmt darunter zum Absatz bestimmt	t t 1000 DM	* - -	- - -	- - -	- - -
1710 20 210	- - Gewaschene, nicht carbonisierte und carbonisierte Wolle, Kämmlinge von Wolle oder feinen Tierhaaren, Kammzüge und Krempelbänder, aus Wolle oder anderen Tierhaaren - - Gewaschene Wolle, nicht carbonisiert darunter zum Absatz bestimmt	t t 1000 DM	* - -	- - -	- - -	- - -
1710 20 230	- - Carbonisierte Wolle, weder gekämmt noch gekrempelt darunter zum Absatz bestimmt	t t 1000 DM	* - -	- - -	- - -	- - -
1710 20 250	- - Kämmlinge von Wolle oder feinen Tierhaaren darunter zum Absatz bestimmt	t t 1000 DM	* 1 376 1 376	1 122 1 122 3 845	1 402 1 402 4 453	4 4 -
1710 20 270	- - Kammzüge und Krempelbänder aus Wolle oder anderen Tierhaaren darunter zum Absatz bestimmt	t t 1000 DM	*	2 2 -
1710 20 300	- Baumwolle, gekrempelt oder gekämmt darunter zum Absatz bestimmt	t t 1000 DM	* - -	- - -	- - -	- - -
1710 20 400	- Flachs, bearbeitet, jedoch nicht versponnen; Werg und Abfälle aus Flachs darunter zum Absatz bestimmt	t t 1000 DM	* 201 201	219 219 561	. . 424	3 3 -
1710 20 500	- Andere pflanzliche Spinnstoffe (ohne Flachs), bearbeitet, jedoch nicht versponnen; Werg und Abfälle dieser Spinnstoffe darunter zum Absatz bestimmt	t t 1000 DM	* 2 298 2 298	2 334 2 334 12 928	2 111 2 111 12 574	3 3 -
	Chemiefasern, präpariert zum Spinnen - Synthetische Spinnfasern für die Spinnerei aufbereitet	t t 1000 DM	*	1 1 -
1710 30 310	- - aus Polyacryl oder Modacryl darunter zum Absatz bestimmt	t t 1000 DM	*	1 1 -
1710 30 390	- - Andere synthetische Spinnfasern darunter zum Absatz bestimmt	t t 1000 DM	*	2 1 -
1710 30 500	- Künstliche Spinnfasern für die Spinnerei aufbereitet darunter zum Absatz bestimmt	t t 1000 DM	* - -	- - -	- - -	- - -
	Garne aus natürlichen Spinnstoffen					
	Seidengarne, n.A.E.					
1710 41 500	- Seidengarne (ohne Schappeseidengarne oder Bourreteseidengarne) darunter zum Absatz bestimmt	t t 1000 DM	*	1 1 -
1710 41 900	- Schappeseidengarne oder Bourreteseidengarne darunter zum Absatz bestimmt	t t 1000 DM	* - -	- - -	- - -	- - -
	Wollgarne, n.A.E.					
1710 42 310	- - Streichgarne aus Wolle oder feinen Tierhaaren - - für Teppiche und Fußbodenbeläge darunter zum Absatz bestimmt	t t 1000 DM	* . 467	. . 327	. . 486	5 3 3
1710 42 321	- - - für Gewebe - - - mit einem Anteil an Wolle von 85 GHT oder mehr darunter zum Absatz bestimmt	t t 1000 DM	* 205 .	178 . .	272 . .	4 2 -
1710 42 323	- - - mit einem Anteil an Wolle von weniger als 85 GHT darunter zum Absatz bestimmt	t t 1000 DM	*	1 1 -
1710 42 331	- - für Maschenware - - - mit einem Anteil an Wolle von 85 GHT oder mehr darunter zum Absatz bestimmt	t t 1000 DM	*	1 1 -
1710 42 333	- - - mit einem Anteil an Wolle von weniger als 85 GHT darunter zum Absatz bestimmt	t t 1000 DM	*	1 1 -
1710 42 390	- - für andere Zwecke darunter zum Absatz bestimmt	t t 1000 DM	* - -	- - -	- - -	- - -

5 Produktion nach Güterarten - Deutschland

Melde-Nr.	Bezeichnung	Einheit	1. VJ 1999	4. VJ 1999	1. VJ 2000	1. VJ 2000 Anzahl Unternehmen
1	2	3	4	5	6	7
1710 42 510	- Kammgarne aus Wolle oder anderen Tierhaaren - - für Teppiche und Fußbodenbeläge darunter zum Absatz bestimmt	t t 1000 DM	*	1 1
1710 42 521	- - für Gewebe - - - mit einem Anteil an Wolle von 85 GHT oder mehr darunter zum Absatz bestimmt	t t 1000 DM	* . .	914 914 36 056	1 305 1 305 18 642	6 6
1710 42 523	- - - mit einem Anteil an Wolle von weniger als 85 GHT darunter zum Absatz bestimmt	t t 1000 DM	* 488 488	376 376 7 689	474 474 5 814	5 5
1710 42 531	- - für Maschenware - - - mit einem Anteil an Wolle von 85 GHT oder mehr darunter zum Absatz bestimmt	t t 1000 DM	* . 889	. 486 11 158	. 552 12 735	3 3
1710 42 533	- - - mit einem Anteil an Wolle von weniger als 85 GHT darunter zum Absatz bestimmt	t t 1000 DM	* . 815	. 620 18 567	. . 13 624	3 3
1710 42 590	- - für andere Zwecke darunter zum Absatz bestimmt	t t 1000 DM	* - -	- - -	- - -	- -
1710 43 310	Baumwollgarne, auch gezwirnt (ohne Nähgarne), n.A.E. - aus nicht gekämmten Fasern - - für Teppiche und Fußbodenbeläge darunter zum Absatz bestimmt	t t 1000 DM	*	1 1
1710 43 321	- - für Gewebe - - - mit einem Anteil an Baumwolle von 85 GHT oder mehr darunter zum Absatz bestimmt	t t 1000 DM	* 21 046 13 632	19 477 12 880 62 474	21 110 15 076 55 067	29 26
1710 43 325	- - - mit einem Anteil an Baumwolle von weniger als 85 GHT, gemischt mit Künstlichen Fasern darunter zum Absatz bestimmt	t t 1000 DM	* . 372	135 135 3 204	227 227 1 378	7 7
1710 43 327	- - - mit einem Anteil an Baumwolle von weniger als 85 GHT, gemischt mit synthetischen Fasern darunter zum Absatz bestimmt	t t 1000 DM	* 2 239 1 175	1 475 704 5 777	2 108 1 105 5 344	9 7
1710 43 329	- - - mit einem Anteil an Baumwolle von weniger als 85 GHT, gemischt mit sonstigen Fasern darunter zum Absatz bestimmt	t t 1000 DM	* 133 133	89 89 929	. . 645	3 3
1710 43 331	- - für Maschenware - - - mit einem Anteil an Baumwolle von 85 GHT oder mehr darunter zum Absatz bestimmt	t t 1000 DM	* 1 563 1 563	1 412 1 412 8 867	1 720 1 720 7 195	7 7
1710 43 335	- - - mit einem Anteil an Baumwolle von weniger als 85 GHT, gemischt mit Künstlichen Fasern darunter zum Absatz bestimmt	t t 1000 DM	* 221 221	94 94 1 983	184 184 1 119	7 7
1710 43 337	- - - mit einem Anteil an Baumwolle von weniger als 85 GHT, gemischt mit synthetischen Fasern darunter zum Absatz bestimmt	t t 1000 DM	*	47 47 327	4 4
1710 43 339	- - - mit einem Anteil an Baumwolle von weniger als 85 GHT, gemischt mit sonstigen Fasern darunter zum Absatz bestimmt	t t 1000 DM	* - -	- - -	- - -	- -
1710 43 390	- - für andere Zwecke darunter zum Absatz bestimmt	t t 1000 DM	*	1 1
1710 43 510	- aus gekämmten Fasern - - für Teppiche und Fußbodenbeläge darunter zum Absatz bestimmt	t t 1000 DM	* - -	- - -	- - -	- -
1710 43 521	- - für Gewebe - - - mit einem Anteil an Baumwolle von 85 GHT oder mehr darunter zum Absatz bestimmt	t t 1000 DM	* . 1 435	2 003 1 658 17 927	2 048 1 768 17 709	11 11
1710 43 525	- - - mit einem Anteil an Baumwolle von weniger als 85 GHT, gemischt mit Künstlichen Fasern darunter zum Absatz bestimmt	t t 1000 DM	* . .	23 23 259	. . .	1 1

5 Produktion nach Güterarten - Deutschland

Melde-Nr.	Bezeichnung	Einheit	1. VJ 1999	4. VJ 1999	1. VJ 2000	1. VJ 2000 Anzahl Unternehmen
1	2	3	4	5	6	7
1710 43 527	- - - mit einem Anteil an Baumwolle von weniger als 85 GHT, gemischt mit synthetischen Fasern darunter zum Absatz bestimmt	t t 1000 DM	* 175 1 454	139 1 252	244 2 022	8 8
1710 43 529	- - - mit einem Anteil an Baumwolle von weniger als 85 GHT, gemischt mit sonstigen Fasern darunter zum Absatz bestimmt	t t 1000 DM	* - -	1 1
1710 43 531	- - für Maschenware - - mit einem Anteil an Baumwolle von 85 GHT oder mehr darunter zum Absatz bestimmt	t t 1000 DM	* 3 166 29 559	3 222 30 667	3 499 33 750	9 9
1710 43 535	- - - mit einem Anteil an Baumwolle von weniger als 85 GHT, gemischt mit künstlichen Fasern darunter zum Absatz bestimmt	t t 1000 DM	* 509 509 3 835	536 536 4 014	421 421 3 345	3 3
1710 43 537	- - - mit einem Anteil an Baumwolle von weniger als 85 GHT, gemischt mit synthetischen Fasern darunter zum Absatz bestimmt	t t 1000 DM	* 17 17 188	2 2
1710 43 539	- - - mit einem Anteil an Baumwolle von weniger als 85 GHT, gemischt mit sonstigen Fasern darunter zum Absatz bestimmt	t t 1000 DM	*	1 1
1710 43 590	- - für andere Zwecke darunter zum Absatz bestimmt	t t 1000 DM	*	110 110 .	3 3
1710 44 020	Garne aus Flachs, auch gezwirnt (Leinengarne), n.A.E. - für Gewebe darunter zum Absatz bestimmt	t t 1000 DM	* 400 400 4 711	396 396 5 111	. 357 4 946	4 4
1710 44 030	- für Maschenware darunter zum Absatz bestimmt	t t 1000 DM	*	1 1
1710 44 090	- für andere Zwecke darunter zum Absatz bestimmt	t t 1000 DM	*	3 3
1710 45 100	Nähgarne u.a. Garne aus natürlichen Spinnstoffen, auch gezwirnt, auch in Aufmachungen für den Einzelverkauf - Seidengarne, Schappeseidengarne und Bourretteseidengarne, i.A.E.; Messinahaar darunter zum Absatz bestimmt	t t 1000 DM	*	1 1
1710 45 303	- Garne aus Wolle oder feinen Tierhaaren, i.A.E. - - Handstrickgarne darunter zum Absatz bestimmt	t t 1000 DM	*	2 2
1710 45 309	- - Andere Garne darunter zum Absatz bestimmt	t t 1000 DM	* 29 29 828	37 37 1 097	25 25 716	3 3
1710 45 530	- Nähgarne u.a. Garne aus Baumwolle - - Nähgarne, n.A.E. darunter zum Absatz bestimmt	t t 1000 DM	* 20 20 870	19 19 842	7 7 354	4 4
1710 45 550	- - Nähgarne, i.A.E. darunter zum Absatz bestimmt	t t 1000 DM	* 15 15 1 300	16 16 1 189	15 15 1 184	5 5
1710 45 570	- - Garne (ohne Nähgarne), i.A.E. darunter zum Absatz bestimmt	t t 1000 DM	*	57 57 .	3 3
1710 45 700	- Garne aus Flachs (Leinengarne), i.A.E. darunter zum Absatz bestimmt	t t 1000 DM	*	2 2
1710 46 000	Garne aus Jute oder anderen textilen Bastfasern; Garne aus anderen pflanzlichen Spinnstoffen; Papiergarne darunter zum Absatz bestimmt	t t 1000 DM	*	2 2

5 Produktion nach Güterarten - Deutschland

Melde-Nr.	Bezeichnung	Einheit	1. VJ 1999	4. VJ 1999	1. VJ 2000	1. VJ 2000 Anzahl Unternehmen
1	2	3	4	5	6	7
Garne aus Chemiefasern						
Gezwirnte Garne aus synthetischen und künstlichen Filamenten (ohne Nähgarne), n.A.E.						
1710 51 330	- aus synthetischen Filamenten	t	*	.	249	265
	- - aus Nylon oder anderen Polyamidfilamenten	t	*	.	249	265
	darunter zum Absatz bestimmt	1000 DM		3 490	.	3 681
1710 51 350	- - aus Polyesterfilamenten	t	*	1 656	1 385	1 375
	darunter zum Absatz bestimmt	1000 DM		1 656	1 385	1 375
				12 781	11 810	11 172
1710 51 370	- - aus anderen synthetischen Filamenten	t	*	784	.	.
	darunter zum Absatz bestimmt	1000 DM		784	.	.
				6 813	5 090	6 316
1710 51 500	- aus künstlichen Filamenten	t	*	425	448	555
	darunter zum Absatz bestimmt	1000 DM		425	448	555
				12 159	13 786	15 369
Garne aus synthetischen Spinnfasern (ohne Nähgarne), auch gezwirnt, n.A.E.						
1710 52 310	- aus synthetischen Spinnfasern, mit einem Anteil an diesen Spinnfasern von 85 GHT oder mehr	t	*	.	.	.
	- - für Teppiche und Fußbodenbeläge	t	*	.	.	.
	darunter zum Absatz bestimmt	1000 DM		9 066	8 322	9 178
				55 472	47 531	56 024
1710 52 320	- - für Gewebe	t	*	11 485	11 267	11 365
	darunter zum Absatz bestimmt	1000 DM		9 518	9 719	10 059
				94 578	90 125	93 784
1710 52 330	- - für Maschenware	t	*	.	.	.
	darunter zum Absatz bestimmt	1000 DM		1 152	996	1 210
				27 343	23 509	26 927
1710 52 390	- - für andere Zwecke	t	*	1 197	1 397	1 365
	darunter zum Absatz bestimmt	1000 DM		899	990	1 027
				8 298	10 106	10 013
1710 52 510	- aus Polyester-Spinnfasern, mit einem Anteil von weniger als 85 GHT, mit künstlichen Spinnfasern gemischt	t	*	.	.	.
	- - für Teppiche und Fußbodenbeläge	t	*	.	.	.
	darunter zum Absatz bestimmt	1000 DM		.	.	.
				.	.	.
1710 52 520	- - für Gewebe	t	*	483	316	394
	darunter zum Absatz bestimmt	1000 DM		483	316	394
				3 512	1 681	2 423
1710 52 530	- - für Maschenware	t	*	95	49	.
	darunter zum Absatz bestimmt	1000 DM		95	49	.
				589	288	182
1710 52 590	- - für andere Zwecke	t	*	.	.	.
	darunter zum Absatz bestimmt	1000 DM		.	.	.
				.	.	.
1710 52 710	- aus synthetischen Spinnfasern, mit einem Anteil von weniger als 85 GHT, mit Baumwolle gemischt	t	*	.	.	.
	- - für Teppiche und Fußbodenbeläge	t	*	.	.	.
	darunter zum Absatz bestimmt	1000 DM		.	.	.
				.	.	.
1710 52 720	- - für Gewebe	t	*	.	.	.
	darunter zum Absatz bestimmt	1000 DM		4 160	3 239	3 763
				24 416	18 490	21 045
1710 52 730	- - für Maschenware	t	*	.	.	.
	darunter zum Absatz bestimmt	1000 DM		.	.	.
				4 729	4 928	4 080
1710 52 790	- - für andere Zwecke	t	*	.	.	.
	darunter zum Absatz bestimmt	1000 DM		.	.	.
				.	.	.
1710 52 910	- Andere Garne aus synthetischen Spinnfasern, mit einem Anteil von weniger als 85 GHT, mit anderen Spinnfasern (ohne Wolle) gemischt	t	*	.	.	.
	- - für Teppiche und Fußbodenbeläge	t	*	.	.	.
	darunter zum Absatz bestimmt	1000 DM		.	.	.
				.	.	.
1710 52 920	- - für Gewebe	t	*	362	357	348
	darunter zum Absatz bestimmt	1000 DM		362	357	348
				6 022	6 389	6 164
1710 52 930	- - für Maschenware	t	*	108	78	95
	darunter zum Absatz bestimmt	1000 DM		108	78	95
				2 232	2 047	2 239

5 Produktion nach Güterarten - Deutschland

Melde-Nr.	Bezeichnung	Einheit	1. VJ 1999	4. VJ 1999	1. VJ 2000	1. VJ 2000 Anzahl Unternehmen
1	2	3	4	5	6	7
1710 52 990	- - für andere Zwecke darunter zum Absatz bestimmt	t t 1000 DM	* . .	. - .	. - .	1 1
	Garne aus synthetischen Spinnfasern (ohne Nähgarne), mit Wolle oder feinen Tierhaaren gemischt, auch gezwirnt, n.A.E. - mit gekrempelter Wolle oder feinen Tierhaaren gemischt, mit einem Anteil von weniger als 85 GHT					
1710 53 310	- - für Teppiche und Fußbodenbeläge darunter zum Absatz bestimmt	t t 1000 DM	*	1 1
1710 53 320	- - für Gewebe darunter zum Absatz bestimmt	t t 1000 DM	*	2 2
1710 53 330	- - für Maschenware darunter zum Absatz bestimmt	t t 1000 DM	* 116 116 2 078	120 120 2 353	186 186 3 359	3 3
1710 53 390	- - für andere Zwecke darunter zum Absatz bestimmt	t t 1000 DM	* - -	- - -	- - -	- -
	- mit gekämmter Wolle oder feinen Tierhaaren gemischt, mit einem Anteil von weniger als 85 GHT					
1710 53 510	- - für Teppiche und Fußbodenbeläge darunter zum Absatz bestimmt	t t 1000 DM	* - -	- - -	- - -	- -
1710 53 520	- - für Gewebe darunter zum Absatz bestimmt	t t 1000 DM	* 1 509 1 509 25 345	. 1 336 20 338	1 589 1 589 23 934	7 7
1710 53 530	- - für Maschenware darunter zum Absatz bestimmt	t t 1000 DM	* . 355 4 963	. 303 4 327	. 208 3 164	4 4
1710 53 590	- - für andere Zwecke darunter zum Absatz bestimmt	t t 1000 DM	* - -	- - -	- - -	- -
	Garne aus künstlichen Spinnfasern (ohne Nähgarne), auch gezwirnt, n.A.E.					
1710 54 010	- für Teppiche und Fußbodenbeläge darunter zum Absatz bestimmt	t t 1000 DM	* . .	- - -	- - -	- -
1710 54 020	- für Gewebe darunter zum Absatz bestimmt	t t 1000 DM	* 4 099 2 688 19 691	4 429 3 247 21 960	4 426 2 943 20 058	20 19
1710 54 030	- für Maschenware darunter zum Absatz bestimmt	t t 1000 DM	* . 59 584	. 226 1 478	149 . 817	5 4
1710 54 090	- für andere Zwecke darunter zum Absatz bestimmt	t t 1000 DM	*	2 2
	Nähgarne u.a. Garne aus Chemiefasern, auch in Aufmachung für den Einzelverkauf - Nähgarne aus synthetischen oder künstlichen Filamenten					
1710 55 130	- - Nähgarne, n.A.E. darunter zum Absatz bestimmt	t t 1000 DM	* 949 949 42 086	890 890 42 073	904 904 44 277	9 9
1710 55 150	- - Nähgarne, i.A.E. darunter zum Absatz bestimmt	t t 1000 DM	* 39 39 3 793	42 42 4 102	45 45 5 292	5 5
1710 55 300	- Garne aus synthetischen oder künstlichen Filamenten (ohne Nähgarne), i.A.E. darunter zum Absatz bestimmt	t t 1000 DM	* - -	- - -	- - -	- -
	- Nähgarne aus synthetischen oder künstlichen Spinnfasern					
1710 55 530	- - Nähgarne, n.A.E. darunter zum Absatz bestimmt	t t 1000 DM	* 884 884 26 833	861 861 27 893	830 830 26 710	4 4
1710 55 550	- - Nähgarne, i.A.E. darunter zum Absatz bestimmt	t t 1000 DM	*	1 1
1710 55 700	- Garne aus synthetischen oder künstlichen Spinnfasern (ohne Nähgarne), i.A.E. darunter zum Absatz bestimmt	t t 1000 DM	*	2 2

5 Produktion nach Güterarten - Deutschland

Melde-Nr.	Bezeichnung	Einheit	1. VJ 1999	4. VJ 1999	1. VJ 2000	1. VJ 2000 Anzahl Unternehmen
1	2	3	4	5	6	7
	Spinnstoff- und Garnabfälle (ohne Chemiefaserabfälle), Reißspinnstoff					
1710 61 000	Abfälle von Seide (einschl. nicht abhaspelbarer Kokons), Garnabfälle und Reißspinnstoff, weder gekrempelt noch gekämmt	t 1000 DM	-	-	-	-
1710 62 000	Abfälle von Wolle oder Tierhaaren (einschl. Garnabfällen) (ohne Reißspinnstoff)	t 1000 DM	.	.	.	1
1710 63 000	Reißspinnstoff aus Wolle oder Tierhaaren	t 1000 DM	-	-	-	-
1710 64 000	Garnabfälle aus Baumwolle (ohne Reißspinnstoff)	t 1000 DM	-	-	-	-
1710 65 000	Reißspinnstoff u.a. Abfälle aus Baumwolle (ohne Garnabfälle)	t 1000 DM	.	.	.	2
	Gewebe					
	Gewebe aus natürlichen Spinnstoffen (ohne Baumwolle)					
1720 10 100	- Gewebe aus Seide, Schappeseide oder Bourrette-seide	t 1000 m2 1000 DM	* 29 271 29 271 6 193	25 230 25 230 5 979	35 310 35 310 8 185	4 4 4
	darunter zum Absatz bestimmt	t 1000 m2 1000 DM	* 29 271 29 271 6 193	25 230 25 230 5 979	35 310 35 310 8 185	4 4 4
	- Streichgarngewebe aus Wolle oder Tierhaaren	t 1000 m2 1000 DM	*	2 2 2
1720 10 222	- - für Bekleidung	t 1000 m2 1000 DM	*	2 2 2
	darunter zum Absatz bestimmt	t 1000 m2 1000 DM	*	2 2 2
1720 10 223	- - - Damenoberbekleidungsstoff	t 1000 m2 1000 DM	* 374 1 596 374 1 596 15 343	255 1 210 255 1 210 5 846	315 1 474 315 1 474 9 570	4 4 4 4
	darunter zum Absatz bestimmt	t 1000 m2 1000 DM	* 374 1 596 374 1 596 15 343	255 1 210 255 1 210 5 846	315 1 474 315 1 474 9 570	4 4 4 4
1720 10 229	- - - Anderer Bekleidungsstoff	t 1000 m2 1000 DM	*	2 2 2
	darunter zum Absatz bestimmt	t 1000 m2 1000 DM	*	2 2 2
	- - für Heim- und Haushaltstextilien	t 1000 m2 1000 DM	*	1 1 1
1720 10 253	- - - Schlaf- und Reisedeckenstoff	t 1000 m2 1000 DM	*	1 1 1
	darunter zum Absatz bestimmt	t 1000 m2 1000 DM	*	1 1 1
1720 10 259	- - - Anderer Heim- und Haushaltstextilienstoff	t 1000 m2 1000 DM	* 9 21 9 21 538	6 11 6 11 336	5 5 5 5
	darunter zum Absatz bestimmt	t 1000 m2 1000 DM	* 9 21 9 21 538	6 11 6 11 336	5 5 5 5
1720 10 290	- - für technischen und industriellen Bedarf	t 1000 m2 1000 DM	*	1 1 1
	darunter zum Absatz bestimmt	t 1000 m2 1000 DM	*	1 1 1
	- Kammgarngewebe aus Wolle oder anderen Tierhaaren	t 1000 m2 1000 DM	*	1 1 1
1720 10 322	- - für Bekleidung	t 1000 m2 1000 DM	*	1 229 5 007 1 229 5 007 63 932	12 12 12 12
	darunter zum Absatz bestimmt	t 1000 m2 1000 DM	*	1 229 5 007 1 229 5 007 63 932	12 12 12 12
1720 10 323	- - - Damenoberbekleidungsstoff	t 1000 m2 1000 DM	*	11 11 11
	darunter zum Absatz bestimmt	t 1000 m2 1000 DM	*	11 11 11
1720 10 329	- - - Anderer Bekleidungsstoff	t 1000 m2 1000 DM	*	198 766	3 3 3
	darunter zum Absatz bestimmt	t 1000 m2 1000 DM	*	198 766	3 3 3
1720 10 350	- - für Heim- und Haushaltstextilien	t 1000 m2 1000 DM	* 101 356 101 356 4 170	91 340 91 340 3 797	93 344 93 344 3 950	5 5 5 5
	darunter zum Absatz bestimmt	t 1000 m2 1000 DM	* 101 356 101 356 4 170	91 340 91 340 3 797	93 344 93 344 3 950	5 5 5 5

5 Produktion nach Güterarten - Deutschland

Melde-Nr.	Bezeichnung	Einheit	1. VJ 1999	4. VJ 1999	1. VJ 2000	1. VJ 2000 Anzahl Unternehmen
1	2	3	4	5	6	7
1720 10 390	-- für technischen und industriellen Bedarf	t	*	.	.	2
	darunter zum Absatz bestimmt	1000 m2	*	.	.	2
		t	.	.	.	
		1000 m2	.	.	.	
		1000 DM	.	.	.	
	- Gewebe aus Flachs (Leinengewebe), mit einem Anteil an Flachs von 85 GHT oder mehr					
1720 10 420	-- für Bekleidung	t	*	.	.	1
	darunter zum Absatz bestimmt	1000 m2	*	.	.	1
		t	.	.	.	
		1000 m2	.	.	.	
		1000 DM	.	.	.	
1720 10 450	-- für Heim- und Haushaltstextilien	t	*	.	.	4
	darunter zum Absatz bestimmt	1000 m2	*	.	.	4
		t	.	.	20	
		1000 m2	.	.	69	
		1000 DM	.	.	479	
1720 10 490	-- für technischen und industriellen Bedarf	t	*	24	23	2
	darunter zum Absatz bestimmt	1000 m2	*	83	86	2
		t	.	24	23	
		1000 m2	.	83	86	
		1000 DM	.	.	.	
	- Gewebe aus Flachs (Leinengewebe), mit einem Anteil an Flachs von weniger als 85 GHT, gemischt mit Baumwolle					
1720 10 520	-- für Bekleidung	t	*	34	.	2
	darunter zum Absatz bestimmt	1000 m2	*	176	.	2
		t	.	34	.	
		1000 m2	.	176	.	
		1000 DM	.	745	.	
1720 10 550	-- für Heim- und Haushaltstextilien	t	*	12	.	3
	darunter zum Absatz bestimmt	1000 m2	*	59	10	2
		t	.	.	41	
		1000 m2	.	.	.	
		1000 DM	.	.	.	
1720 10 590	-- für technischen und industriellen Bedarf	t	*	.	.	2
	darunter zum Absatz bestimmt	1000 m2	*	.	.	2
		t	.	.	.	
		1000 m2	.	.	.	
		1000 DM	.	.	.	
	- Gewebe aus Flachs (Leinengewebe), mit einem Anteil an Flachs von weniger als 85 GHT, gemischt mit anderen Spinnstoffen					
1720 10 620	-- für Bekleidung	t	*	6	33	4
	darunter zum Absatz bestimmt	1000 m2	*	36	188	4
		t	.	6	33	
		1000 m2	.	36	188	
		1000 DM	.	127	678	
1720 10 650	-- für Heim- und Haushaltstextilien	t	*	43	24	4
	darunter zum Absatz bestimmt	1000 m2	*	164	97	2
		t	.	.	.	
		1000 m2	.	.	.	
		1000 DM	.	.	.	
1720 10 690	-- für technischen und industriellen Bedarf	t	*	.	-	1
	darunter zum Absatz bestimmt	1000 m2	*	.	-	1
		t	.	.	.	
		1000 m2	.	.	.	
		1000 DM	.	.	.	
1720 10 700	- Gewebe aus Jute oder anderen textilen Bastfasern	t	*	.	1 160	5
	darunter zum Absatz bestimmt	1000 m2	*	7 362	6 242	5
		t	.	1 294	1 037	
		1000 m2	.	7 362	6 242	
		1000 DM	.	5 625	4 711	
1720 10 900	- Gewebe aus anderen pflanzlichen Spinnstoffen oder aus Papiergarnen	t	*	.	.	1
	darunter zum Absatz bestimmt	1000 m2	*	.	.	1
		t	.	.	.	
		1000 m2	.	.	.	
		1000 DM	.	.	.	
	Baumwollgewebe					
	- rohgewebt, mit einem Quadratmetergewicht von 200 g oder weniger (ohne Verbandmull)					
1720 20 110	-- Hemden- und Blusenstoff	t	*	2 015	1 610	6
	darunter zum Absatz bestimmt	1000 m2	*	10 281	8 193	6
		t	.	2 015	1 610	
		1000 m2	.	10 281	8 193	
		1000 DM	.	36 780	29 131	
1720 20 122	-- für andere Bekleidung	t	*	349	358	7
	darunter zum Absatz bestimmt	1000 m2	*	1 587	1 607	7
		t	.	349	358	
		1000 m2	.	1 587	1 607	
		1000 DM	.	7 890	8 695	

5 Produktion nach Güterarten - Deutschland

Melde-Nr.	Bezeichnung	Einheit	1. VJ 1999	4. VJ 1999	1. VJ 2000	1. VJ 2000 Anzahl Unternehmen	
1	2	3	4	5	6	7	
1720 20 123	- - - Damenoberbekleidungsstoff	t	*	289	325	355	6
	darunter zum Absatz bestimmt	1000 m2	*	1 542	1 880	1 995	6
		t		289	325	355	
		1000 m2		1 542	1 880	1 995	
		1000 DM		5 148	4 669	4 957	
1720 20 127	- - - Einlagestoff für Bekleidung und Wäsche	t	*	21	.	26	3
	darunter zum Absatz bestimmt	1000 m2	*	177	.	314	3
		t		21	.	26	
		1000 m2		177	.	314	
		1000 DM		278	.	.	
1720 20 129	- - - Anderer Bekleidungsstoff	t	*	1 565	1 473	1 307	8
	darunter zum Absatz bestimmt	1000 m2	*	10 239	7 865	6 565	8
		t		1 565	1 473	1 307	
		1000 m2		10 239	7 865	6 565	
		1000 DM		22 609	20 522	17 058	
1720 20 133	- - für Haushaltstextilien	t	*	220	154	.	3
	- - - Inlett- und Einschüttestoff	1000 m2	*	1 391	965	.	
	darunter zum Absatz bestimmt	t		108	105	99	3
		1000 m2		697	675	639	
		1000 DM		4 237	4 189	3 958	
1720 20 135	- - - Steppdecken-Überstoff	t	*	.	.	352	4
	darunter zum Absatz bestimmt	1000 m2	*	.	.	.	4
		t		182	194	.	
		1000 m2		1 363	1 439	1 283	
		1000 DM		3 304	3 525	2 808	
1720 20 139	- - - Anderer Haushaltstextilienstoff	t	*	4 723	5 533	7 598	23
	darunter zum Absatz bestimmt	1000 m2	*	29 936	33 318	36 666	16
		t		759	897	921	
		1000 m2		3 991	5 960	6 053	
		1000 DM		10 587	12 820	13 407	
1720 20 153	- - für Heimtextilien	t	*	-	-	-	-
	- - - Möbelstoff (flachgewebt)	1000 m2	*	-	-	-	-
	darunter zum Absatz bestimmt	t		-	-	-	-
		1000 m2		-	-	-	-
		1000 DM		-	-	-	-
1720 20 155	- - - Dekorationsstoff	t	*	164	133	155	6
	darunter zum Absatz bestimmt	1000 m2	*	1 140	1 168	1 219	6
		t		164	133	155	
		1000 m2		1 140	1 168	1 219	
		1000 DM		3 396	3 651	3 874	
1720 20 159	- - - Anderer Heimtextilienstoff	t	*	.	.	.	3
	darunter zum Absatz bestimmt	1000 m2	*	.	.	.	3
		t		186	171	.	
		1000 m2		1 192	1 095	1 078	
		1000 DM		.	.	.	
1720 20 190	- - für technischen und industriellen Bedarf	t	*	.	.	.	19
	darunter zum Absatz bestimmt	1000 m2	*	.	.	.	19
		t		2 609	2 244	2 900	
		1000 m2		15 153	13 138	17 335	
		1000 DM		30 588	26 134	33 577	
1720 20 200	- Verbandmull	t	*	.	.	.	2
		1000 m2	*	.	.	.	
		1000 DM		.	.	.	
	- buntgewebt, mit einem Quadratmetergewicht von 200 g oder weniger	t	*	.	.	.	
1720 20 310	- - Hemden- und Blusenstoff	t	*	622	691	602	3
	darunter zum Absatz bestimmt	1000 m2	*	5 299	5 992	5 042	3
		t		622	691	602	
		1000 m2		5 299	5 992	5 042	
		1000 DM		24 043	24 693	.	
1720 20 322	- - für andere Bekleidung	t	*	.	.	.	1
	- - - Herrenoberbekleidungsstoff	1000 m2	*	.	.	.	1
	darunter zum Absatz bestimmt	t		.	.	.	
		1000 m2		.	.	.	
		1000 DM		.	.	.	
1720 20 323	- - - Damenoberbekleidungsstoff	t	*	.	120	.	2
	darunter zum Absatz bestimmt	1000 m2	*	.	876	.	2
		t		.	120	.	
		1000 m2		.	876	.	
		1000 DM		.	5 478	.	
1720 20 329	- - - Anderer Bekleidungsstoff	t	*	.	.	.	2
	darunter zum Absatz bestimmt	1000 m2	*	.	.	.	2
		t		.	.	.	
		1000 m2		.	.	.	
		1000 DM		.	.	.	
1720 20 330	- - für Haushaltstextilien	t	*	.	.	.	4
	darunter zum Absatz bestimmt	1000 m2	*	329	332	239	1
		t		.	.	.	
		1000 m2		.	.	.	
		1000 DM		.	.	.	

5 Produktion nach Güterarten - Deutschland

Melde-Nr.	Bezeichnung	Einheit	1. VJ 1999	4. VJ 1999	1. VJ 2000	1. VJ 2000 Anzahl Unternehmen
1	2	3	4	5	6	7
1720 20 350	- - für Heimtextilien	t	*	.	.	1
	darunter zum Absatz bestimmt	1000 m2	*	.	.	1
		t	.	.	.	
		1000 m2	.	.	.	
		1000 DM	.	.	.	
1720 20 395	- - für technischen und industriellen Bedarf	t	*	219	172	3
	- - - Matratzendrell	1000 m2	*	1 093	880	
	darunter zum Absatz bestimmt	t	.	219	172	3
		1000 m2	.	1 093	880	
		1000 DM	.	3 555	2 814	3 217
1720 20 399	- - - Anderer technischer Stoff	t	*	.	.	1
	darunter zum Absatz bestimmt	1000 m2	*	.	.	1
		t	.	.	.	
		1000 m2	.	.	.	
		1000 DM	.	.	.	
	- rohgewebt (ohne Denim), mit einem Quadratmetergewicht von mehr als 200 g					
1720 20 422	- - für Bekleidung	t	*	704	559	5
	- - - Herrenoberbekleidungsstoff	1000 m2	*	2 740	2 336	2 149
	darunter zum Absatz bestimmt	t	.	704	559	562
		1000 m2	.	2 740	2 336	2 149
		1000 DM	.	19 631	17 850	16 408
1720 20 423	- - - Damenoberbekleidungsstoff	t	*	1 372	498	479
	darunter zum Absatz bestimmt	1000 m2	*	5 066	1 853	1 785
		t	.	1 372	498	479
		1000 m2	.	5 066	1 853	1 785
		1000 DM	.	18 557	6 898	5 717
1720 20 427	- - - Einlagestoff	t	*	-	-	-
	darunter zum Absatz bestimmt	1000 m2	*	-	-	-
		t	.	-	-	-
		1000 m2	.	-	-	-
		1000 DM	.	-	-	-
1720 20 429	- - - Anderer Bekleidungs- und Bekleidungszubehörstoff	t	*	.	.	9
	darunter zum Absatz bestimmt	1000 m2	*	.	.	8
		t	.	15 088	11 651	12 953
		1000 m2	.	33 946	26 535	29 040
		1000 DM	.	42 621	32 724	36 753
1720 20 430	- - für Haushaltstextilien	t	*	793	491	520
	darunter zum Absatz bestimmt	1000 m2	*	3 449	2 115	2 286
		t	.	719	461	466
		1000 m2	.	3 138	1 978	2 051
		1000 DM	.	5 104	4 457	4 704
1720 20 453	- - für Heimtextilien	t	*	40	.	.
	- - - Möbelstoff	1000 m2	*	195	.	.
	darunter zum Absatz bestimmt	t	.	40	.	.
		1000 m2	.	195	.	.
		1000 DM	.	877	.	.
1720 20 455	- - - Dekorationsstoff	t	*	565	415	447
	darunter zum Absatz bestimmt	1000 m2	*	2 705	2 089	2 182
		t	.	565	415	447
		1000 m2	.	2 705	2 089	2 182
		1000 DM	.	6 909	5 411	5 758
1720 20 457	- - - Schlaf- und Reisedeckenstoff	t	*	511	481	513
	darunter zum Absatz bestimmt	1000 m2	*	1 527	1 404	1 483
		t
		1000 m2
		1000 DM
1720 20 459	- - - Anderer Heimtextilienstoff	t	*	.	.	.
	darunter zum Absatz bestimmt	1000 m2	*	1 550	1 535	1 563
		t	.	334	338	345
		1000 m2	.	1 550	1 535	1 563
		1000 DM	.	7 976	8 439	8 806
	- - für technischen und industriellen Bedarf					
1720 20 491	- - - Markisenstoff	t	*	.	.	.
	darunter zum Absatz bestimmt	1000 m2	*	.	.	.
		t
		1000 m2
		1000 DM
1720 20 497	- - - Futterstoff für Täschnerwaren	t	*	-	-	-
	darunter zum Absatz bestimmt	1000 m2	*	-	-	-
		t	.	-	-	-
		1000 m2	.	-	-	-
		1000 DM	.	-	-	-
1720 20 499	- - - Anderer technischer Stoff	t	*	.	.	.
	darunter zum Absatz bestimmt	1000 m2	*	.	.	.
		t	.	1 784	1 522	1 524
		1000 m2	.	7 797	6 605	6 506
		1000 DM	.	22 806	17 795	18 883

5 Produktion nach Güterarten - Deutschland

Melde-Nr.	Bezeichnung	Einheit	1. VJ 1999	4. VJ 1999	1. VJ 2000	1. VJ 2000 Anzahl Unternehmen	
1	2	3	4	5	6	7	
	- buntgewebt (ohne Denim), mit einem Quadratmetergewicht von mehr als 200 g						
1720 20 520	- - für Bekleidung (ohne Denim)	t	*	.	23	3	
		1000 m2	*	.	97		
	darunter zum Absatz bestimmt	t		26	13	2	
		1000 m2		95	54		
		1000 DM		823	531		
1720 20 530	- - für Haushaltstextilien	t	*	.	16	3	
		1000 m2	*	.	46		
	darunter zum Absatz bestimmt	t		.	.	3	
		1000 m2		.	.		
		1000 DM		.	.		
1720 20 553	- - für Heimtextilien	t	*	229	267	251	7
	- - - Möbelstoff	1000 m2	*	563	618	632	
	darunter zum Absatz bestimmt	t		229	267	251	7
		1000 m2		563	618	632	
		1000 DM		10 263	11 770	11 028	
1720 20 555	- - - Dekorationsstoff	t	*	.	.	.	1
		1000 m2	*	.	.	.	
	darunter zum Absatz bestimmt	t		.	.	.	1
		1000 m2		.	.	.	
		1000 DM		.	.	.	
1720 20 557	- - - Schlaf- und Reisedeckenstoff	t	*	.	.	.	1
		1000 m2	*	.	.	.	
	darunter zum Absatz bestimmt	t		-	-	-	-
		1000 m2		-	-	-	
		1000 DM		-	-	-	
1720 20 559	- - - Anderer Heimtextilienstoff	t	*	.	.	.	1
		1000 m2	*	.	.	.	
	darunter zum Absatz bestimmt	t		.	.	.	1
		1000 m2		.	.	.	
		1000 DM		.	.	.	
1720 20 590	- - für technischen und industriellen Bedarf	t	*	358	260	298	3
		1000 m2	*	1 545	1 165	1 351	
	darunter zum Absatz bestimmt	t		358	260	298	3
		1000 m2		1 545	1 165	1 351	
		1000 DM		4 987	4 236	4 650	
1720 20 600	- Denim	t	*	.	.	.	2
		1000 m2	*	.	.	.	
	darunter zum Absatz bestimmt	t		.	.	.	2
		1000 m2		.	.	.	
		1000 DM		.	.	.	
	Gewebe aus Chemiefasern						
	Gewebe aus synthetischen oder künstlichen Filamenten						
	- aus hochfesten Garnen und aus Streifen aus synthetischen oder künstlichen Filamenten (ohne Cord- und Wulstgewebe für Bereifungen)						
1720 31 303	- - aus hochfesten Garnen	t	*	3 704	3 531	3 600	9
		1000 m2	*	24 008	22 805	22 443	
	darunter zum Absatz bestimmt	t		3 704	3 531	3 600	9
		1000 m2		24 008	22 805	22 443	
		1000 DM		58 775	53 890	52 155	
1720 31 305	- - aus Streifen	t	*	.	.	.	1
		1000 m2	*	.	.	.	
	darunter zum Absatz bestimmt	t		.	.	.	1
		1000 m2		.	.	.	
		1000 DM		.	.	.	
	- aus synthetischen Filamenten (ohne Gewebe aus hochfesten Garnen und aus Streifen)						
1720 31 522	- - für Bekleidung	t	*	105	.	.	1
	- - - Herrenoberbekleidungsstoff	1000 m2	*	569	.	.	
	darunter zum Absatz bestimmt	t		105	.	.	1
		1000 m2		569	.	.	
		1000 DM		1 722	.	.	
1720 31 523	- - - Damenoberbekleidungsstoff	t	*	703	973	1 086	7
		1000 m2	*	6 254	5 990	6 915	
	darunter zum Absatz bestimmt	t		703	973	1 086	7
		1000 m2		6 254	5 990	6 915	
		1000 DM		17 808	17 915	18 499	
1720 31 524	- - - Krawatten- und Schalstoff	t	*	163	180	178	4
		1000 m2	*	1 129	1 288	1 283	
	darunter zum Absatz bestimmt	t		163	180	178	4
		1000 m2		1 129	1 288	1 283	
		1000 DM		14 468	15 433	15 345	
1720 31 525	- - - Futterstoff	t	*	695	690	525	7
		1000 m2	*	6 186	6 582	5 051	
	darunter zum Absatz bestimmt	t		695	690	525	7
		1000 m2		6 186	6 582	5 051	
		1000 DM		8 977	13 145	12 772	

5 Produktion nach Güterarten - Deutschland

Melde-Nr.	Bezeichnung	Einheit	1. VJ 1999	4. VJ 1999	1. VJ 2000	1. VJ 2000 Anzahl Unternehmen
1	2	3	4	5	6	7
1720 31 529	- - - Anderer Bekleidungsstoff	t	*	.	.	1
	darunter zum Absatz bestimmt	1000 m2	*	.	.	1
		t	.	.	.	
		1000 m2	.	.	.	
		1000 DM	.	.	.	
1720 31 540	- - für Gardinen und Wandbehänge	t	*	.	.	11
	darunter zum Absatz bestimmt	1000 m2	*	.	.	11
		t	1 175	892	1 016	
		1000 m2	9 075	7 467	8 327	
		1000 DM	43 167	37 653	43 212	
1720 31 550	- - für andere Heim- und Haushaltstextilien	t	*	.	.	5
	darunter zum Absatz bestimmt	1000 m2	*	.	.	4
		t	214	164	247	
		1000 m2	1 528	1 179	1 468	
		1000 DM	7 618	5 412	6 845	
1720 31 590	- - für technischen und industriellen Bedarf	t	*	7 899	8 654	19
	darunter zum Absatz bestimmt	1000 m2	*	26 905	28 839	19
		t	7 899	7 447	8 654	
		1000 m2	26 905	27 700	28 839	
		1000 DM	138 410	133 603	146 403	
	- aus Künstlichen Filamenten (ohne Gewebe aus hochfesten Garnen und aus Streifen)					
	- für Bekleidung					
1720 31 722	- - - Herrenoberbekleidungsstoff	t	*	-	-	-
	darunter zum Absatz bestimmt	1000 m2	*	-	-	-
		t	-	-	-	
		1000 m2	-	-	-	
		1000 DM	-	-	-	
1720 31 723	- - - Damenoberbekleidungsstoff	t	*	608	390	4
	darunter zum Absatz bestimmt	1000 m2	*	6 454	5 270	4
		t	608	384	390	
		1000 m2	6 454	5 063	5 270	
		1000 DM	26 588	16 096	15 620	
1720 31 724	- - - Krawatten- und Schalstoff	t	*	-	.	1
	darunter zum Absatz bestimmt	1000 m2	*	-	.	1
		t	-	-	.	
		1000 m2	-	-	.	
		1000 DM	-	-	.	
1720 31 725	- - - Futterstoff	t	*	1 301	1 016	5
	darunter zum Absatz bestimmt	1000 m2	*	17 147	12 987	5
		t	1 301	898	1 016	
		1000 m2	17 147	11 848	12 987	
		1000 DM	51 030	33 262	36 683	
1720 31 729	- - - Anderer Bekleidungsstoff	t	*	.	.	1
	darunter zum Absatz bestimmt	1000 m2	*	.	.	1
		t	.	.	.	
		1000 m2	.	.	.	
		1000 DM	.	.	.	
	- - für Heim- und Haushaltstextilien					
1720 31 755	- - - Dekorationsstoff	t	*	.	.	1
	darunter zum Absatz bestimmt	1000 m2	*	.	.	1
		t	.	.	.	
		1000 m2	.	.	.	
		1000 DM	.	.	.	
1720 31 759	- - - Anderer Heimtextilienstoff	t	*	-	-	-
	darunter zum Absatz bestimmt	1000 m2	*	-	-	-
		t	-	-	-	
		1000 m2	-	-	-	
		1000 DM	-	-	-	
1720 31 790	- - für technischen und industriellen Bedarf	t	*	358	408	3
	darunter zum Absatz bestimmt	1000 m2	*	1 382	1 445	3
		t	358	567	408	
		1000 m2	1 382	1 739	1 445	
		1000 DM	5 511	5 668	5 904	
	Gewebe aus synthetischen Spinnfasern					
	- mit einem Anteil an diesen Spinnfasern von 85 GHT oder mehr					
	- für Bekleidung					
1720 32 122	- - - Herrenoberbekleidungsstoff	t	*	.	.	1
	darunter zum Absatz bestimmt	1000 m2	*	.	.	1
		t	.	.	.	
		1000 m2	.	.	.	
		1000 DM	.	.	.	
1720 32 123	- - - Damenoberbekleidungsstoff	t	*	457	.	5
	darunter zum Absatz bestimmt	1000 m2	*	2 255	1 927	5
		t	457	.	.	
		1000 m2	2 255	.	1 927	
		1000 DM	9 147	.	.	
1720 32 127	- - - Einlagestoff für Bekleidung und Wäsche	t	*	-	-	-
	darunter zum Absatz bestimmt	1000 m2	*	-	-	-
		t	-	-	-	
		1000 m2	-	-	-	
		1000 DM	-	-	-	

5 Produktion nach Güterarten - Deutschland

Melde-Nr.	Bezeichnung	Einheit	1. VJ 1999	4. VJ 1999	1. VJ 2000	1. VJ 2000 Anzahl Unternehmen
1	2	3	4	5	6	7
1720 32 129	- - - Anderer Bekleidungsstoff	t	*	.	.	4
	darunter zum Absatz bestimmt	1000 m2	*	.	1 192	
		t		153	173	3
		1000 m2		613	671	
		1000 DM		.	.	
1720 32 130	- - für Haushaltstextilien	t	*	23	.	2
	darunter zum Absatz bestimmt	1000 m2	*	91	.	
		t		.	.	2
		1000 m2		.	.	
		1000 DM		.	.	
1720 32 140	- - für Gardinen und Dekorationsstoff	t	*	2 723	2 418	19
	darunter zum Absatz bestimmt	1000 m2	*	21 431	18 406	
		t		2 678	2 359	18
		1000 m2		21 076	17 962	
		1000 DM		67 657	65 421	
1720 32 153	- - für andere Heimtextilien	t	*	938	992	11
	- - - Möbelstoff	1000 m2	*	2 632	2 828	
	darunter zum Absatz bestimmt	t		938	992	11
		1000 m2		2 632	2 828	
		1000 DM		31 321	32 572	
1720 32 157	- - - Schlaf- und Reisedeckenstoff	t	*	.	.	3
	darunter zum Absatz bestimmt	1000 m2	*	.	.	
		t		.	.	-
		1000 m2		.	.	
		1000 DM		.	.	
1720 32 159	- - - Anderer Heimtextilienstoff (ohne Gardinen- und Dekorationsstoff)	t	*	.	.	4
	darunter zum Absatz bestimmt	1000 m2	*	.	.	
		t		.	.	3
		1000 m2		.	.	
		1000 DM		.	.	
1720 32 191	- - für technischen und industriellen Bedarf	t	*	.	.	2
	- - - Markisenstoff	1000 m2	*	.	.	
	darunter zum Absatz bestimmt	t		.	.	2
		1000 m2		.	.	
		1000 DM		.	.	
1720 32 199	- - - Anderer technischer Stoff	t	*	.	.	13
	darunter zum Absatz bestimmt	1000 m2	*	.	.	
		t		989	793	13
		1000 m2		4 244	3 596	
		1000 DM		20 788	17 241	
1720 32 210	- mit einem Anteil an diesen Spinnfasern von weniger als 85 GHT, mit Baumwolle gemischt, rohgewebt	t	*	55	.	2
	- - Hemden- und Blusenstoff	1000 m2	*	506	.	
	darunter zum Absatz bestimmt	t		55	.	2
		1000 m2		506	.	
		1000 DM		1 599	.	
1720 32 222	- - für andere Bekleidung	t	*	.	.	1
	- - - Herrenoberbekleidungsstoff	1000 m2	*	.	.	
	darunter zum Absatz bestimmt	t		.	.	1
		1000 m2		.	.	
		1000 DM		.	.	
1720 32 223	- - - Damenoberbekleidungsstoff	t	*	761	540	5
	darunter zum Absatz bestimmt	1000 m2	*	3 591	2 635	
		t		761	540	5
		1000 m2		3 591	2 635	
		1000 DM		11 923	7 425	
1720 32 227	- - - Einlagestoff	t	*	-	-	-
	darunter zum Absatz bestimmt	1000 m2	*	-	-	-
		t		-	-	-
		1000 m2		-	-	-
		1000 DM		-	-	-
1720 32 229	- - - Anderer Bekleidungsstoff	t	*	292	265	2
	darunter zum Absatz bestimmt	1000 m2	*	1 467	1 103	
		t		292	265	2
		1000 m2		1 467	1 103	
		1000 DM		3 299	2 947	
1720 32 230	- - für Haushaltstextilien	t	*	.	.	1
	darunter zum Absatz bestimmt	1000 m2	*	.	.	
		t		.	.	1
		1000 m2		.	.	
		1000 DM		.	.	
1720 32 253	- - für Heimtextilien	t	*	-	-	-
	- - - Möbelstoff	1000 m2	*	-	-	-
	darunter zum Absatz bestimmt	t		-	-	-
		1000 m2		-	-	-
		1000 DM		-	-	-

5 Produktion nach Güterarten - Deutschland

Melde-Nr.	Bezeichnung	Einheit	1. VJ 1999	4. VJ 1999	1. VJ 2000	1. VJ 2000 Anzahl Unternehmen
1	2	3	4	5	6	7
1720 32 255	- - - Dekorationsstoff	t	*	.	.	2
	darunter zum Absatz bestimmt	1000 m2	*	.	.	2
		t	.	.	.	
		1000 m2	.	.	.	
		1000 DM	.	.	.	
1720 32 257	- - - Schlaf- und Reisedeckenstoff	t	*	.	.	1
	darunter zum Absatz bestimmt	1000 m2	*	.	.	-
		t	.	.	.	
		1000 m2	.	.	.	
		1000 DM	.	.	.	
1720 32 259	- - - Anderer Heimtextilienstoff	t	*	-	-	1
	darunter zum Absatz bestimmt	1000 m2	*	-	-	1
		t	.	.	.	
		1000 m2	.	.	.	
		1000 DM	.	.	.	
1720 32 290	- - für technischen und industriellen Bedarf	t	*	.	.	10
	darunter zum Absatz bestimmt	1000 m2	*	.	.	10
		t	1 275	1 075	1 275	
		1000 m2	6 249	5 263	6 567	
		1000 DM	22 962	19 883	22 519	
	- mit einem Anteil an diesen Spinnfasern von weniger als 85 GHT, mit Baumwolle gemischt, buntgewebt					
1720 32 310	- - Hemden- und Blusenstoff	t	*	.	-	-
	darunter zum Absatz bestimmt	1000 m2	*	.	-	-
		t	.	.	-	
		1000 m2	.	.	-	
		1000 DM	.	.	-	
1720 32 322	- - für andere Bekleidung	t	*	.	-	-
	- - Herrenoberbekleidungsstoff	1000 m2	*	.	-	-
	darunter zum Absatz bestimmt	t	.	.	-	
		1000 m2	.	.	-	
		1000 DM	.	.	-	
1720 32 323	- - - Damenoberbekleidungsstoff	t	*	.	-	-
	darunter zum Absatz bestimmt	1000 m2	*	.	-	-
		t	.	.	-	
		1000 m2	.	.	-	
		1000 DM	.	.	-	
1720 32 329	- - - Anderer Bekleidungsstoff	t	*	.	.	2
	darunter zum Absatz bestimmt	1000 m2	*	.	.	2
		t	.	.	.	
		1000 m2	.	.	.	
		1000 DM	.	.	.	
1720 32 330	- - für Haushaltstextilien	t	*	-	-	-
	darunter zum Absatz bestimmt	1000 m2	*	-	-	-
		t	.	.	-	
		1000 m2	.	.	-	
		1000 DM	.	.	-	
1720 32 353	- - für Heimtextilien	t	*	.	.	2
	- - - Möbelstoff	1000 m2	*	.	.	2
	darunter zum Absatz bestimmt	t	.	.	.	
		1000 m2	.	.	.	
		1000 DM	.	.	.	
1720 32 355	- - - Dekorationsstoff	t	*	.	.	6
	darunter zum Absatz bestimmt	1000 m2	*	.	.	6
		t	227	225	227	
		1000 m2	1 096	1 047	1 066	
		1000 DM	10 185	10 047	10 544	
1720 32 359	- - - Anderer Heimtextilienstoff	t	*	.	.	1
	darunter zum Absatz bestimmt	1000 m2	*	.	.	-
		t	.	.	.	
		1000 m2	.	.	.	
		1000 DM	.	.	.	
1720 32 390	- - für technischen und industriellen Bedarf	t	*	.	.	1
	darunter zum Absatz bestimmt	1000 m2	*	.	.	1
		t	.	.	.	
		1000 m2	.	.	.	
		1000 DM	.	.	.	
	- mit gekrempelter Wolle oder feinen Tierhaaren gemischt					
1720 32 422	- - für Bekleidung	t	*	-	-	-
	- - - Herrenoberbekleidungsstoff	1000 m2	*	-	-	-
	darunter zum Absatz bestimmt	t	.	.	.	
		1000 m2	.	.	.	
		1000 DM	.	.	.	
1720 32 423	- - - Damenoberbekleidungsstoff	t	*	.	.	2
	darunter zum Absatz bestimmt	1000 m2	*	.	.	2
		t	.	.	.	
		1000 m2	.	.	.	
		1000 DM	.	.	.	

5 Produktion nach Güterarten - Deutschland

Melde-Nr.	Bezeichnung	Einheit	1. VJ 1999	4. VJ 1999	1. VJ 2000	1. VJ 2000 Anzahl Unternehmen
1	2	3	4	5	6	7
1720 32 429	- - - Anderer Bekleidungsstoff	t	*	-	-	-
	darunter zum Absatz bestimmt	1000 m2	*	-	-	-
		t	-	-	-	-
		1000 m2	-	-	-	-
		1000 DM	-	-	-	-
1720 32 450	- - für Heim- und Haushaltstextilien	t	*	.	.	1
	darunter zum Absatz bestimmt	1000 m2	*	.	.	1
		t
		1000 m2
		1000 DM
1720 32 490	- - für technischen und industriellen Bedarf	t	*	-	-	-
	darunter zum Absatz bestimmt	1000 m2	*	-	-	-
		t	-	-	-	-
		1000 m2	-	-	-	-
		1000 DM	-	-	-	-
	- mit gekämmter Wolle oder feinen Tierhaaren gemischt					
	- für Bekleidung					
1720 32 522	- - - Herrenoberbekleidungsstoff	t	*	.	363	3
	darunter zum Absatz bestimmt	1000 m2	*	.	1 298	3
		t	504	472	363	.
		1000 m2	1 904	1 734	1 298	.
		1000 DM	17 912	16 009	13 626	.
1720 32 523	- - - Damenoberbekleidungsstoff	t	*	.	.	2
	darunter zum Absatz bestimmt	1000 m2	*	.	.	2
		t	624	818	.	.
		1000 m2	3 033	.	.	.
		1000 DM	20 939	26 194	.	.
1720 32 529	- - - Anderer Bekleidungsstoff	t	*	-	-	-
	darunter zum Absatz bestimmt	1000 m2	*	-	-	-
		t	-	-	-	-
		1000 m2	-	-	-	-
		1000 DM	-	-	-	-
1720 32 550	- - für Heim- und Haushaltstextilien	t	*	.	.	1
	darunter zum Absatz bestimmt	1000 m2	*	.	.	1
		t
		1000 m2
		1000 DM
1720 32 590	- - für technischen und industriellen Bedarf	t	*	-	-	-
	darunter zum Absatz bestimmt	1000 m2	*	-	-	-
		t	-	-	-	-
		1000 m2	-	-	-	-
		1000 DM	-	-	-	-
	- Andere Mischgewebe aus synthetischen Spinnfasern (ohne solche mit Wolle und Baumwolle gemischt)					
	- für Bekleidung					
1720 32 921	- - - Hemden- und Blusenstoff	t	*	.	.	1
	darunter zum Absatz bestimmt	1000 m2	*	.	.	1
		t
		1000 m2
		1000 DM
1720 32 922	- - - Herrenoberbekleidungsstoff	t	*	.	-	-
	darunter zum Absatz bestimmt	1000 m2	*	.	-	-
		t	.	.	-	-
		1000 m2	.	.	-	-
		1000 DM	.	.	-	-
1720 32 923	- - - Damenoberbekleidungsstoff	t	*	.	.	3
	darunter zum Absatz bestimmt	1000 m2	*	.	.	3
		t
		1000 m2
		1000 DM	4 224	2 773	1 391	.
1720 32 929	- - - Anderer Bekleidungsstoff	t	*	.	.	2
	darunter zum Absatz bestimmt	1000 m2	*	.	.	2
		t
		1000 m2
		1000 DM
	- für Heim- und Haushaltstextilien					
1720 32 953	- - - Möbelstoff	t	*	.	.	2
	darunter zum Absatz bestimmt	1000 m2	*	.	.	2
		t
		1000 m2
		1000 DM
1720 32 955	- - - Dekorationsstoff	t	*	83	62	77
	darunter zum Absatz bestimmt	1000 m2	*	540	346	546
		t	83	62	77	3
		1000 m2	540	346	546	.
		1000 DM	2 820	1 668	2 628	.
1720 32 959	- - - Anderer Heimtextilienstoff	t	*	.	.	1
	darunter zum Absatz bestimmt	1000 m2	*	.	.	1
		t	.	-	.	.
		1000 m2	.	-	.	.
		1000 DM	.	-	.	.

5 Produktion nach Güterarten - Deutschland

Melde-Nr.	Bezeichnung	Einheit	1. VJ 1999	4. VJ 1999	1. VJ 2000	1. VJ 2000 Anzahl Unternehmen
1	2	3	4	5	6	7
1720 32 990	- - für technischen und industriellen Bedarf	t	*	26	.	2
		1000 m2	*	309	.	
	darunter zum Absatz bestimmt	t		26	.	2
		1000 m2		309	.	
		1000 DM		539	353	.
	Gewebe aus künstlichen Spinnfasern					
	- rohgewebt					
1720 33 321	- - für Bekleidung	t	*	.	.	2
	- - - Hemden- und Blusenstoff	1000 m2	*	.	.	
	darunter zum Absatz bestimmt	t		.	.	2
		1000 m2		.	.	
		1000 DM		1 230	.	
1720 33 322	- - - Herrenoberbekleidungsstoff	t	*	59	.	2
		1000 m2	*	249	227	
	darunter zum Absatz bestimmt	t		59	.	2
		1000 m2		249	227	
		1000 DM		2 384	.	
1720 33 323	- - - Damenoberbekleidungsstoff	t	*	1 350	883	8
		1000 m2	*	11 509	8 353	7 984
	darunter zum Absatz bestimmt	t		1 350	883	882
		1000 m2		11 509	8 353	7 984
		1000 DM		28 002	15 619	14 549
1720 33 329	- - - Anderer Bekleidungsstoff	t	*	101	56	2
		1000 m2	*	1 106	644	.
	darunter zum Absatz bestimmt	t		101	56	2
		1000 m2		1 106	644	.
		1000 DM		2 700	.	.
1720 33 330	- - für Haushaltstextilien	t	*	-	-	-
		1000 m2	*	-	-	-
	darunter zum Absatz bestimmt	t		-	-	-
		1000 m2		-	-	-
		1000 DM		-	-	-
1720 33 355	- - für Heimtextilien	t	*	67	74	57
	- - - Dekorationsstoff	1000 m2	*	490	435	387
	darunter zum Absatz bestimmt	t		67	74	57
		1000 m2		490	435	387
		1000 DM		975	1 588	1 129
1720 33 359	- - - Anderer Heimtextilienstoff	t	*	.	.	3
		1000 m2	*	.	.	.
	darunter zum Absatz bestimmt	t		.	.	3
		1000 m2		.	.	.
		1000 DM		.	.	170
1720 33 390	- - für technischen und industriellen Bedarf	t	*	.	.	12
		1000 m2	*	.	.	.
	darunter zum Absatz bestimmt	t		583	480	457
		1000 m2		4 804	3 921	3 678
		1000 DM		10 665	9 397	8 324
1720 33 500	- Gewebe aus künstlichen Spinnfasern, buntgewebt	t	*	746	776	588
		1000 m2	*	2 615	2 879	2 038
	darunter zum Absatz bestimmt	t		746	776	588
		1000 m2		2 615	2 879	2 038
		1000 DM		22 757	24 109	17 268
	Spezialgewebe					
	- Samt und Plüsch, gewebt und Chenillegewebe (ohne Schlingengewebe und Bänder)					
1720 40 101	- - für Bekleidung	t	*	110	65	2
	- - - aus Baumwolle, Kettsamt	1000 m2	*	327	.	.
	darunter zum Absatz bestimmt	t		110	65	2
		1000 m2		327	.	.
		1000 DM		3 523	.	.
1720 40 102	- - - aus Baumwolle, Schußsamt	t	*	.	.	2
		1000 m2	*	.	.	.
	darunter zum Absatz bestimmt	t		.	.	2
		1000 m2		.	.	.
		1000 DM		10 752	.	.
1720 40 103	- - - aus anderen Spinnstoffen (ohne Baumwolle)	t	*	.	677	2
		1000 m2	*	1 903	1 411	.
	darunter zum Absatz bestimmt	t		.	677	2
		1000 m2		1 903	1 411	.
		1000 DM		46 063	33 196	.
1720 40 104	- - für Heimtextilien	t	*	237	179	181
	- - - aus Baumwolle	1000 m2	*	482	387	359
	darunter zum Absatz bestimmt	t		237	179	181
		1000 m2		482	387	359
		1000 DM		10 513	9 798	8 800

5 Produktion nach Güterarten - Deutschland

Melde-Nr.	Bezeichnung	Einheit	1. VJ 1999	4. VJ 1999	1. VJ 2000	1. VJ 2000 Anzahl Unternehmen
1	2	3	4	5	6	7
1720 40 105	- - - aus Wolle	t	46	33	39	3
		1000 m2	62	61	74	
	darunter zum Absatz bestimmt	t	46	33	39	3
		1000 m2	62	61	74	
		1000 DM	1 984	1 845	2 290	
1720 40 106	- - - aus Chemiefasern	t	2 850	2 740	2 490	10
		1000 m2	4 799	4 553	4 150	
	darunter zum Absatz bestimmt	t	2 850	2 740	2 490	10
		1000 m2	4 799	4 553	4 150	
		1000 DM	38 440	37 101	36 573	
1720 40 109	- - - aus anderen Spinnstoffen (ohne Baumwolle)	t	-	-	-	1
		1000 m2	-	-	-	
	darunter zum Absatz bestimmt	t	-	-	-	1
		1000 m2	-	-	-	
		1000 DM	-	-	-	
	- Frottiergewebe (Schlingengewebe) (ohne Bänder)	t	-	-	-	
1720 40 330	- - aus Baumwolle	t	1 891	1 611	1 996	12
		1000 m2	4 078	4 011	4 604	
	darunter zum Absatz bestimmt	t	-	-	-	2
		1000 m2	80	-	-	
		1000 DM	-	-	-	
1720 40 350	- - aus anderen Spinnstoffen	t	-	-	-	-
		1000 m2	-	-	-	
	darunter zum Absatz bestimmt	t	-	-	-	-
		1000 m2	-	-	-	
		1000 DM	-	-	-	
1720 40 500	- Getuftete Spinnstoffzeugnisse (ohne Teppiche)	t	-	-	-	1
		1000 m2	-	-	-	
	darunter zum Absatz bestimmt	t	-	-	-	1
		1000 m2	-	-	-	
		1000 DM	-	-	-	
	- Drehergewebe (ohne Bänder)	t	-	-	-	
1720 40 703	- - Gardinenstoff	t	-	-	-	6
		1000 m2	-	-	-	
	darunter zum Absatz bestimmt	t	486	333	380	6
		1000 m2	6 986	4 749	5 440	
		1000 DM	9 831	7 622	8 532	
1720 40 709	- - Andere Drehergewebe	t	-	-	-	1
		1000 m2	-	-	-	
	darunter zum Absatz bestimmt	t	-	-	-	1
		1000 m2	-	-	-	
		1000 DM	-	-	-	
	- Gewebe aus Glasfasern (einschl. Bändern)	t	-	-	-	
1720 40 905	- - für Heimtextilien	t	-	-	-	3
		1000 m2	-	-	-	
	darunter zum Absatz bestimmt	t	-	-	-	3
		1000 m2	-	-	-	
		1000 DM	-	-	-	
1720 40 909	- - für technischen und industriellen Bedarf	t	-	-	-	13
		1000 m2	-	-	-	
	darunter zum Absatz bestimmt	t	5 858	5 738	5 051	13
		1000 m2	47 143	50 826	45 100	
		1000 DM	59 985	62 393	54 549	
Textilveredlung						
1730 10 100	Färben von Fasern und Garnen	t	1 853	1 884	1 746	8
	- Färben von Fasern	1000 DM	12 750	10 583	12 026	
1730 10 210	- Färben von Garnen	t	4	3	-	2
	- - aus Seide	1000 DM	92	60	-	
1730 10 220	- - aus Wolle oder anderen Tierhaaren	t	259	180	392	11
		1000 DM	1 380	1 261	2 127	
1730 10 230	- - aus Baumwolle	t	3 990	3 986	4 109	23
		1000 DM	26 950	24 049	22 323	
1730 10 240	- - aus Flachs oder aus anderen pflanzlichen Spinnstoffen	t	34	29	26	4
		1000 DM	546	510	500	
1730 10 250	- - aus synthetischen Filamenten	t	2 522	1 938	2 139	10
		1000 DM	13 290	12 611	13 130	
1730 10 260	- - aus künstlichen Filamenten	t	-	-	-	3
		1000 DM	-	-	-	
1730 10 270	- - aus synthetischen Spinnfasern	t	2 104	2 331	2 421	19
		1000 DM	12 222	14 775	14 242	
1730 10 280	- - aus künstlichen Spinnfasern	t	196	382	220	5
		1000 DM	1 049	1 636	1 115	
	Bleichen von Geweben und Stoffen	t	-	-	-	
1730 21 100	- von Geweben	1000 m2	-	-	-	1
	- - aus Seide	1000 DM	-	-	-	
1730 21 200	- - aus Wolle oder anderen Tierhaaren	1000 m2	-	-	-	1
		1000 DM	-	-	-	

5 Produktion nach Güterarten - Deutschland

Melde-Nr.	Bezeichnung	Einheit	1. VJ 1999	4. VJ 1999	1. VJ 2000	1. VJ 2000 Anzahl Unternehmen
1	2	3	4	5	6	7
1730 21 301	-- aus Baumwolle	1000 m2	7 600	8 047	8 504	12
	-- -- für Bekleidung	1000 DM	6 701	6 366	5 470	
1730 21 305	-- -- Haus-, Bett- und Tischwäschestoff	1000 m2	3 885	3 038	3 324	8
		1000 DM	4 029	3 779	2 973	
1730 21 306	-- -- Anderer Heim- und Haushaltstextilienstoff	1000 m2	.	.	.	4
		1000 DM	.	.	.	
1730 21 308	-- -- für technischen und industriellen Bedarf	1000 m2	2 944	2 285	2 895	6
		1000 DM	1 966	2 049	1 976	
1730 21 400	-- aus Flachs oder aus anderen pflanzlichen Spinnstoffen	1000 m2	.	.	.	1
		1000 DM	.	.	.	
1730 21 500	-- aus synthetischen Filamenten oder Spinnfasern	1000 m2	2 713	3 083	2 965	8
		1000 DM	.	10 525	9 152	
1730 21 600	-- aus künstlichen Filamenten oder Spinnfasern	1000 m2	.	.	.	1
		1000 DM	.	.	.	
1730 21 700	- von Samt und Plüsch oder Chenillegewebe	1000 m2	-	-	-	-
		1000 DM	-	-	-	
1730 21 800	- von Frottiertergewebe	1000 m2	-	-	-	-
		1000 DM	-	-	-	
1730 21 901	- von Maschenstoffen	t	1 447	1 284	1 039	14
	-- für Bekleidung	1000 DM	6 382	5 477	4 896	
1730 21 904	-- für Heim- und Haushaltstextilien	t	315	321	408	4
		1000 DM	1 968	1 797	2 305	
1730 21 908	-- für technischen und industriellen Bedarf	t	111	92	53	4
		1000 DM	536	441	258	
	Färben von Geweben und Stoffen					
	- von Geweben					
1730 22 100	-- aus Seide	1000 m2	4 594	4 027	4 815	5
		1000 DM	10 464	8 170	10 522	
1730 22 200	-- aus Wolle oder anderen Tierhaaren	1000 m2	1 915	757	1 144	6
		1000 DM	5 815	2 552	3 243	
1730 22 301	-- aus Baumwolle	1000 m2	8 008	9 650	8 021	23
	-- -- für Bekleidung	1000 DM	19 434	27 442	22 937	
1730 22 305	-- -- Haus-, Bett- und Tischwäschestoff	1000 m2	4 694	5 177	5 224	10
		1000 DM	6 535	7 475	7 013	
1730 22 306	-- -- Anderer Heim- und Haushaltstextilienstoff	1000 m2	.	11 253	10 919	7
		1000 DM	6 765	10 357	9 095	
1730 22 308	-- -- für technischen und industriellen Bedarf	1000 m2	4 487	3 010	3 005	7
		1000 DM	4 047	2 362	2 696	
1730 22 400	-- aus Flachs oder aus anderen pflanzlichen Spinnstoffen	1000 m2	590	348	706	3
		1000 DM	.	1 333	.	
	-- aus synthetischen Filamenten oder Spinnfasern					
1730 22 501	-- -- für Bekleidung	1000 m2	14 746	9 383	7 681	23
		1000 DM	27 250	26 838	19 542	
1730 22 504	-- -- für Heim- und Haushaltstextilien	1000 m2	5 242	4 193	4 153	7
		1000 DM	7 277	5 322	5 152	
1730 22 508	-- -- für technischen und industriellen Bedarf	1000 m2	711	659	767	4
		1000 DM	.	.	.	
	-- aus künstlichen Filamenten oder Spinnfasern					
1730 22 601	-- -- für Bekleidung	1000 m2	14 248	18 429	16 300	8
		1000 DM	34 147	41 594	35 193	
1730 22 604	-- -- für Heim- und Haushaltstextilien	1000 m2	-	-	-	-
		1000 DM	-	-	-	
1730 22 608	-- -- für technischen und industriellen Bedarf	1000 m2	-	-	-	-
		1000 DM	-	-	-	
1730 22 700	- von Samt und Plüsch oder Chenillegewebe	1000 m2	.	.	.	1
		1000 DM	.	.	.	
1730 22 800	- von Frottiertergewebe	1000 m2	.	.	.	2
		1000 DM	.	.	.	
	- von Maschenstoffen und anderen Stoffen (Vliesstoffe, Tuftingmeterware)					
	-- Maschenstoffe					
1730 22 901	-- -- für Bekleidung	t	2 267	2 789	2 860	24
		1000 DM	20 624	25 192	23 884	
1730 22 904	-- -- für Heim- und Haushaltstextilien	t	260	295	294	4
		1000 DM	2 577	2 952	2 890	
1730 22 908	-- -- für technischen und industriellen Bedarf	t	2 070	1 829	2 133	8
		1000 DM	15 662	13 197	14 936	

5 Produktion nach Güterarten - Deutschland

Melde-Nr.	Bezeichnung	Einheit	1. VJ 1999	4. VJ 1999	1. VJ 2000	1. VJ 2000 Anzahl Unternehmen
1	2	3	4	5	6	7
1730 22 909	- - Andere Stoffe (Vliesstoffe, Tuftingmeterware)	t 1000 DM	.	.	.	3
	Bedrucken von Geweben und Stoffen					
	- von Geweben					
1730 30 100	- - aus Seide	1000 m2 1000 DM	.	.	.	1
1730 30 200	- - aus Wolle oder anderen Tierhaaren	1000 m2 1000 DM	.	.	.	2
	- - aus Baumwolle					
1730 30 301	- - - für Bekleidung	1000 m2 1000 DM	2 636 11 733	2 432 11 450	2 213 9 037	14
1730 30 305	- - - Haus-, Bett- und Tischwäschestoff	1000 m2 1000 DM	9 754 16 692	10 946 14 852	12 261 16 568	9
1730 30 306	- - - Anderer Heim- und Haushaltstextilienstoff	1000 m2 1000 DM	4 223 31 203	5 149 28 173	4 429 31 350	10
1730 30 308	- - - für technischen und industriellen Bedarf	1000 m2 1000 DM	.	.	.	2
1730 30 400	- - aus Flachs oder aus anderen pflanzlichen Spinnstoffen	1000 m2 1000 DM	.	418 2 541	.	2
	- - aus synthetischen Filamenten oder Spinnfasern					
1730 30 501	- - - für Bekleidung	1000 m2 1000 DM	6 061 19 934	5 963 23 071	5 352 18 606	10
1730 30 505	- - - Haus-, Bett- und Tischwäschestoff	1000 m2 1000 DM	-	-	-	-
1730 30 506	- - - Anderer Heim- und Haushaltstextilienstoff	1000 m2 1000 DM	.	.	.	4
1730 30 508	- - - für technischen und industriellen Bedarf	1000 m2 1000 DM	.	.	.	1
	- - aus künstlichen Filamenten oder Spinnfasern					
1730 30 601	- - - für Bekleidung	1000 m2 1000 DM	13 929 64 402	13 828 67 159	13 146 64 805	6
1730 30 605	- - - Haus-, Bett- und Tischwäschestoff	1000 m2 1000 DM	-	-	-	-
1730 30 606	- - - Anderer Heim- und Haushaltstextilienstoff	1000 m2 1000 DM	-	-	-	-
1730 30 608	- - - für technischen und industriellen Bedarf	1000 m2 1000 DM	-	-	-	-
1730 30 700	- von Samt und Plüsch oder Chenillegewebe	1000 m2 1000 DM	-	-	-	-
1730 30 800	- von Frottiergewebe	1000 m2 1000 DM	-	-	-	-
	- von Maschenstoffen u.a. Stoffen (Vliesstoffe, Tuftingmeterware)					
	- - Maschenstoffe					
1730 30 901	- - - für Bekleidung	t 1000 DM	381 7 405	507 12 027	349 8 937	11
1730 30 904	- - - für Heim- und Haushaltstextilien	t 1000 DM	.	.	.	1
1730 30 908	- - - für industriellen und technischen Bedarf	t 1000 DM	.	.	.	1
1730 30 909	- - Andere Stoffe (Vliesstoffe, Tuftingmeterware)	t 1000 DM	1 708	807 1 776	708 1 526	4
	Andere Ausrüstungen von Geweben und Stoffen					
	- von Geweben					
1730 40 100	- - aus Seide	1000 m2 1000 DM	18 330 37 260	16 301 37 367	18 472 46 227	11
1730 40 200	- - aus Wolle oder anderen Tierhaaren	1000 m2 1000 DM	1 611 6 263	1 355 6 383	2 231 9 890	9
	- - aus Baumwolle					
1730 40 301	- - - für Bekleidung	1000 m2 1000 DM	18 310 19 643	29 193 22 290	32 254 22 928	17
1730 40 305	- - - Haus-, Bett- und Tischwäschestoff	1000 m2 1000 DM	2 841 4 046	2 028 5 235	1 955 4 630	6
1730 40 306	- - - Anderer Heim- und Haushaltstextilienstoff	1000 m2 1000 DM	3 063 6 358	2 619 4 794	4 092 6 215	12
1730 40 308	- - - für technischen und industriellen Bedarf	1000 m2 1000 DM	8 606 22 829	9 187 25 044	10 414 27 375	15
1730 40 400	- - aus Flachs oder aus anderen pflanzlichen Spinnstoffen	1000 m2 1000 DM	301 887	.	.	2
1730 40 500	- - aus synthetischen Filamenten oder Spinnfasern	1000 m2 1000 DM	14 512 53 307	12 898 44 330	11 931 45 224	20

5 Produktion nach Güterarten - Deutschland

Melde-Nr.	Bezeichnung	Einheit	1. VJ 1999	4. VJ 1999	1. VJ 2000	1. VJ 2000 Anzahl Unternehmen
1	2	3	4	5	6	7
1730 40 600	- - aus künstlichen Filamenten oder Spinnfasern	1000 m2 1000 DM	20 009 32 305	19 169 26 950	19 475 28 491	6
1730 40 700	- von Samt und Plüsch oder Chenillegewebe	1000 m2 1000 DM	889 .	780 2 096	933 .	4
1730 40 800	- von Frottiertergewebe	1000 m2 1000 DM	126	3
	- von Maschenstoffen u.a. Stoffen (Vliesstoffe, Tuftingmeterware)					
1730 40 901	- - - für Bekleidung	t 1000 DM	1 591 4 693	1 732 5 285	1 357 4 249	11
1730 40 904	- - - für Heim- und Haushaltstextilien	t 1000 DM	460 2 655	444 2 740	503 2 866	7
1730 40 908	- - - für technischen und industriellen Bedarf	t 1000 DM	2 210 12 927	1 771 10 499	1 709 10 942	7
1730 40 909	- - Andere Stoffe (Vliesstoffe, Tuftingmeterware)	t 1000 DM	960 17 800	951 17 105	963 16 932	7
	Konfektionierte Heim- und Haushaltstextilwaren (ohne Bekleidung)					
	Decken (ohne Decken mit elektrischer Heizvorrichtung)					
1740 11 300	- aus Wolle oder feinen Tierhaaren	t 1000 St 1000 DM	452 183 14 114	456 181 12 558	. . 10 144	6
1740 11 500	- aus synthetischen Chemiefasern	t 1000 St 1000 DM	939 821 13 791	1 273 1 026 17 410	880 792 13 070	8
1740 11 900	- aus Baumwolle oder anderen Spinnstoffen	t 1000 St 1000 DM	715 795 14 611	650 740 13 422	790 891 15 350	8
1740 12 300	Bettwäsche - aus Maschenstoffen	t 1000 St 1000 DM	363 457 10 828	390 462 10 888	385 484 11 120	10
1740 12 530	- aus Geweben - - aus Baumwolle	t 1000 St 1000 DM	5 346 6 598 90 497	5 888 6 886 94 953	5 290 6 443 84 202	47
1740 12 550	- - aus Flachs oder Ramie	t 1000 St 1000 DM	4 7 144	3 6 131	5 7 175	5
1740 12 590	- - aus anderen Spinnstoffen	t 1000 St 1000 DM	234 359 4 896	277 431 5 849	262 411 5 196	9
1740 12 700	- aus Vliesstoffen	t 1000 St 1000 DM	1
1740 13 300	Tischwäsche - aus Maschenstoffen	t 1000 St 1000 DM	53 268 3 904	59 344 4 196	49 262 3 648	6
1740 13 530	- aus Geweben - - aus Baumwolle	t 1000 St 1000 DM	375 1 244 21 133	408 1 502 18 833	386 1 402 19 646	27
1740 13 550	- - aus Flachs	t 1000 St 1000 DM	45 211 4 567	41 . 4 299	38 . 3 676	7
1740 13 590	- - aus anderen Spinnstoffen	t 1000 St 1000 DM	171 668 9 683	188 767 10 672	129 549 7 960	11
1740 13 700	- aus Vliesstoffen	t 1000 St 1000 DM	2
1740 14 300	Wäsche zur Körperpflege und Küchenwäsche - aus Baumwollfrottiertergewebe	t 1000 St 1000 DM	1 428 5 795 39 185	1 441 6 057 38 806	1 455 6 112 41 348	12
1740 14 500	- aus anderen Geweben	t 1000 St 1000 DM	33 384 910	42 459 1 249	49 520 1 456	7
1740 14 700	- aus Vliesstoffen	t 1000 St 1000 DM	1

5 Produktion nach Güterarten - Deutschland

Melde-Nr.	Bezeichnung	Einheit	1. VJ 1999	4. VJ 1999	1. VJ 2000	1. VJ 2000 Anzahl Unternehmen
1	2	3	4	5	6	7
	Gardinen, Vorhänge und Innenrollos; Fenster- und Bettbehänge (Schabracken)					
1740 15 300	- aus Maschenstoffen	t 1000 m2 1000 DM	99 1 163 5 832	93 1 090 5 628	104 1 253 6 017	11
1740 15 500	- aus Geweben	t 1000 m2 1000 DM	5 449 8 164 54 251	8 092 54 982	7 990 52 803	35
1740 15 700	- aus Vliesstoffen	t 1000 m2 1000 DM	5 9 .	6 12	3
	Andere Textilwaren zur Innenausstattung, a.n.g.; Warenzusammenstellungen aus Geweben und Garnen zum Herstellen von Teppichen, Tapisserien u.ä. (Gobelins, Flandrische Gobelins, usw.), auch konfektioniert	1000 DM	1 645	1 025	2 601	6
1740 16 530	- Bettüberwürfe u.a. Waren zur Innenausstattung - - Bettüberwürfe	t 1000 St 1000 DM	99 63 3 934	81 54 3 306	80 51 3 220	10
1740 16 590	- - Andere Waren zur Innenausstattung	1000 DM	18 628	17 465	16 519	14
1740 16 700	- Warenzusammenstellungen aus Geweben und Garnen, i.A.E.	1000 DM	2 943	.	.	2
	Andere konfektionierte Textilwaren (ohne Bekleidung)					
	Säcke und Beutel für Verpackungszwecke					
1740 21 300	- aus Baumwolle	t 1000 DM	75 2 003	.	70 .	3
1740 21 500	- aus Polyethylen oder Polypropylen - - gewirkt oder gestrickt	t 1000 DM	-	.	.	1
1740 21 730	- - gewebt	t	.	.	.	1
1740 21 750	- - - mit einem Quadratmetergewicht von 120 g oder weniger	1000 DM	.	.	.	1
1740 21 900	- - - mit einem Quadratmetergewicht von mehr als 120 g	t 1000 DM	.	.	.	1
1740 21 900	- aus Jute oder anderen Spinnstoffen	t 1000 DM	35 440	31 468	38 635	5
	Planen und Markisen; Zelte; Segel für Wasserfahrzeuge, Surfbretter und für Landfahrzeuge; Campingausrüstungen					
1740 22 100	- Planen und Markisen	t 1000 DM	3 065 77 591	2 323 65 166	3 245 98 760	44
1740 22 300	- Zelte	t 1000 DM	465 13 538	389 12 092	469 13 675	17
1740 22 500	- Segel	t 1000 DM	.	.	.	1
1740 22 700	- Luftmatratzen u.a. Campingausrüstungen	t 1000 DM	37 906	55 847	.	4
1740 23 000	Fallschirme (einschl. lenkbarer oder rotierender Fallschirme), Gleitschirme; Teile dafür und Zubehör	t 1000 DM	.	.	.	2
	Schlafsäcke; Betausstattungen					
1740 24 350	- Schlafsäcke - - mit Federn oder Daunen gefüllt	1000 St 1000 DM	.	-	-	-
1740 24 390	- - mit anderen Materialien gefüllt	1000 St 1000 DM	91 3 461	112 3 807	83 3 004	9
1740 24 931	- Betausstattungen (ohne Matratzen und Schlafsäcke) - - mit Federn oder Daunen gefüllt - - - Deckbetten (Daunen-, Stepp-, Flach-, Oberbetten, Steppdecken) darunter zum Absatz bestimmt	1000 St 1000 St 1000 DM	398 398 43 430	519 519 60 551	389 389 44 721	30 30
1740 24 935	- - - Kopfkissen darunter zum Absatz bestimmt	1000 St 1000 St 1000 DM	1 162 1 162 17 206	1 263 1 263 19 851	1 222 1 222 18 605	27 27

5 Produktion nach Güterarten - Deutschland

Melde-Nr.	Bezeichnung	Einheit	1. VJ 1999	4. VJ 1999	1. VJ 2000	1. VJ 2000 Anzahl Unternehmen
1	2	3	4	5	6	7
1740 24 939	- - - Andere Kissen, auch Kleinkissen darunter zum Absatz bestimmt	1000 St 1000 St 1000 DM	* 214 214 3 809	186 186 3 570	198 198 4 148	12 12
	- - mit anderen Materialien gefüllt					
1740 24 991	- - - Deckbetten (Stepp-, Flach-, Oberbetten, Steppdecken) - - - mit Naturfasern und Haaren gefüllt darunter zum Absatz bestimmt	1000 St 1000 St 1000 DM	* 662 662 35 852	601 601 34 930	826 826 40 233	29 29
1740 24 993	- - - mit anderem Material (z.B. Chemiefasern) gefüllt darunter zum Absatz bestimmt	1000 St 1000 St 1000 DM	* 848 848 41 127	879 879 44 187	954 954 44 877	25 25
1740 24 995	- - - Kopfkissen - - - mit Naturfasern und Haaren gefüllt darunter zum Absatz bestimmt	1000 St 1000 St 1000 DM	* 221 221 5 828	238 238 6 125	139 139 4 673	21 21
1740 24 996	- - - mit anderem Material (z.B. Chemiefasern) gefüllt darunter zum Absatz bestimmt	1000 St 1000 St 1000 DM	* 1 016 1 016 20 822	1 300 1 300 23 941	1 139 1 139 21 167	27 27
1740 24 997	- - - Heizkissen darunter zum Absatz bestimmt	1000 St 1000 St 1000 DM	*	1 1
1740 24 998	- - - Heizdecken, Fußsäcke u.dgl., nicht aus Gewebe darunter zum Absatz bestimmt	1000 St 1000 St 1000 DM	* - - -	- - -	- - -	- -
1740 24 999	- - - Andere Kissen, auch Kleinkissen darunter zum Absatz bestimmt	1000 St 1000 St 1000 DM	* 6 425 6 425 78 964	4 817 4 817 68 429	6 291 6 291 82 282	31 31
	Andere konfektionierte Waren (einschl. Schnittmuster zum Herstellen von Bekleidung)					
1740 25 530	- - Scheuer-, Wisch-, Spül- und Staubtücher u.ä. Reinigungstücher - - aus Vliesstoffen	1000 St 1000 DM	17 304 3 138	21 168 3 561	23 388 3 814	3
1740 25 570	- - aus anderen Stoffen (ohne Maschenstoffe)	1000 St 1000 DM	22 660 24 164	23 906 21 796	24 473 21 355	8
1740 25 903	- - aus Maschenstoffen; Schwimmwesten, Rettungsgürtel u.a. konfektionierte Waren - - Scheuer-, Wisch-, Spül- und Staubtücher u.ä. Reinigungstücher aus Maschenstoffen darunter zum Absatz bestimmt	1000 St 1000 St 1000 DM	*	- - -	- -
1740 25 905	- - Schwimmwesten und Rettungsgürtel darunter zum Absatz bestimmt	1000 St 1000 St 1000 DM	*	19 19 2 268	3 3
1740 25 909	- - Andere konfektionierte Waren	1000 DM	134 010	139 719	138 037	111
1740 90 000	Reparaturen von Persenning, Ölzeug, Planen und Campingausrüstungen	1000 DM	533	431	639	6
	Andere Textilerzeugnisse					
1751 11 000	Teppiche und Fußbodenbeläge Teppiche, geknüpft	t 1000 m2 1000 DM	- - -	- - -	- - -	-
1751 12 003	Teppiche u.a. Fußbodenbeläge, gewebt - aus Wolle darunter zum Absatz bestimmt	t 1000 m2 t 1000 m2 1000 DM	* 121 62 121 62 3 852	103 53 103 53 3 170	64 31 64 31 1 974	3 3
1751 12 005	- aus Chemiefasern darunter zum Absatz bestimmt	t 1000 m2 t 1000 m2 1000 DM	* 1 306 801 1 306 801 38 150	1 273 771 1 273 771 36 658	1 438 859 1 438 859 40 516	8 8
1751 12 009	- aus anderen Spinnstoffen darunter zum Absatz bestimmt	t 1000 m2 t 1000 m2 1000 DM	* 791 229 791 229 4 999	1 123 331 1 123 331 8 562	1 247 363 1 247 363 9 812	4 4

5 Produktion nach Güterarten - Deutschland

Melde-Nr.	Bezeichnung	Einheit	1. VJ 1999	4. VJ 1999	1. VJ 2000	1. VJ 2000 Anzahl Unternehmen
1	2	3	4	5	6	7
	Teppiche u.a. Fußbodenbeläge, getuftet					
1751 13 003	- aus Wolle	t	1 182	.	.	5
		1000 m2	556	435	.	
	darunter zum Absatz bestimmt	t	1 182	.	.	5
		1000 m2	556	435	.	
		1000 DM	.	9 528	.	
1751 13 005	- aus Chemiefasern	t	40 775	36 915	37 995	32
		1000 m2	26 002	23 437	24 280	
	darunter zum Absatz bestimmt	t	40 775	36 915	37 995	32
		1000 m2	26 002	23 437	24 280	
		1000 DM	352 929	312 990	322 021	
1751 13 009	- aus anderen Spinnstoffen	t	626	.	.	4
		1000 m2	440	.	.	
	darunter zum Absatz bestimmt	t	626	.	.	4
		1000 m2	440	.	.	
		1000 DM	.	.	.	
	Teppiche u.a. Fußbodenbeläge aus Filz und aus Spinnstoffen					
1751 14 300	- Teppiche u.a. Fußbodenbeläge aus Filz	t	17 312	14 186	15 897	20
		1000 m2	15 861	13 287	14 687	
		1000 DM	147 284	125 669	143 324	
1751 14 900	- Andere Teppiche u.a. Fußbodenbeläge aus Spinnstoffen	t	1 321	1 073	1 362	3
		1000 m2	457	391	482	
		1000 DM	14 878	11 370	13 897	
	Seilerwaren					
	Bindfäden, Seile und Taue, Bindegarne					
1752 11 330	- Bindfäden, Seile und Taue aus Hart- oder Bastfasern	t	.	.	.	2
	- mit einem Titer von mehr als 100 000 dtex, aus Abaca oder anderen Hartfasern	1000 DM	.	.	.	
1752 11 350	- mit einem Titer von 100 000 dtex oder weniger	t	-	-	-	-
		1000 DM	-	-	-	
1752 11 530	- Binde- oder Pressengarne	t	.	.	.	1
	- aus Sisal oder anderen textilen Agavefasern	1000 DM	.	.	.	
1752 11 550	- aus Polyethylen oder Polypropylen	t	.	.	.	2
		1000 DM	.	.	.	
1752 11 600	- Andere Bindfäden, Seile und Taue	t	395	406	300	4
	- aus Fasern aus Polyethylen, Polypropylen, Nylon oder anderen Polyamiden oder aus Polyestern, mit einem Titer von mehr als 50 000 dtex oder aus anderen synthetischen Chemiefasern	1000 DM	5 686	5 785	4 571	
1752 11 700	- aus Fasern aus Polyethylen, Polypropylen, Nylon oder anderen Polyamiden oder aus Polyestern, mit einem Titer von 50 000 dtex oder weniger	t	.	.	130	3
		1000 DM	.	.	3 163	
1752 11 900	- Andere Bindfäden, Seile und Taue, a.n.g.	t	668	575	640	7
		1000 DM	7 553	6 346	7 358	
	Konfektionierte Fischernetze; andere konfektionierte und geknüpft Netze u.a. Waren					
1752 12 330	- Konfektionierte Fischernetze	t	-	-	-	-
	- aus Bindfäden, Seilen und Tauen, aus synthetischen oder künstlichen Spinnstoffen	1000 DM	-	-	-	
1752 12 350	- aus Garnen, aus synthetischen oder künstlichen Spinnstoffen	t	.	.	-	-
		1000 DM	.	.	-	
1752 12 530	- Andere konfektionierte oder geknüpft Netze	t	.	.	.	2
	- Konfektionierte Netze aus Bindfäden, Seilen oder Tauen, aus Nylon oder anderen Polyamiden	1000 DM	.	.	.	
1752 12 550	- Andere konfektionierte Netze aus Nylon oder anderen Polyamiden	t	.	.	.	1
		1000 DM	.	.	.	
1752 12 590	- Andere konfektionierte oder geknüpft Netze (ohne solche aus Nylon oder anderen Polyamiden)	t	352	500	472	4
		1000 DM	7 240	8 657	8 431	
1752 12 800	- Andere Waren aus Garnen, Streifen oder dgl., Bindfäden, Seilen und Tauen, a.n.g.	t	268	328	247	5
		1000 DM	7 227	7 765	8 196	

5 Produktion nach Güterarten - Deutschland

Melde-Nr.	Bezeichnung	Einheit	1. VJ 1999	4. VJ 1999	1. VJ 2000	1. VJ 2000 Anzahl Unternehmen
1	2	3	4	5	6	7
1752 20 000	Lumpen, aus Spinnstoffen; Bindfäden, Seile, Taue und Waren daraus, aus Spinnstoffen, in Form von Abfällen oder unbrauchbar gewordenen Waren; nicht zur eigenen Weiterverarbeitung	1000 DM	1 002	.	1 251	3
1752 90 000	Reparaturen von Netzen und Seilen	1000 DM	-	-	-	-
1753 10 100	Vliesstoffe, auch getränkt, bestrichen, überzogen oder mit Lagen versehen - weder bestrichen noch überzogen - mit einem Quadratmetergewicht von 25 g oder weniger	t 1000 DM	13 829 61 052	16 514 74 216	17 312 78 170	16
1753 10 200	- mit einem Quadratmetergewicht von mehr als 25 g bis 70 g	t 1000 DM	17 551 135 563	18 759 146 033	147 875	17
1753 10 300	- mit einem Quadratmetergewicht von mehr als 70 g bis 150 g	t 1000 DM	6 192 41 591	5 862 38 217	6 479 41 068	15
1753 10 500	- mit einem Quadratmetergewicht von mehr als 150 g	t 1000 DM	17 266 139 452	17 794 140 806	18 122 138 789	29
1753 10 700	- bestrichen oder überzogen	t 1000 DM	9 442 76 682	13 146 78 356	14 593 109 185	25
	Textilerzeugnisse, a.n.g.					
	Bänder, Etiketten, Geflechte u.ä. Waren					
1754 11 301	- Bänder aus Spinnstoffen und schußlose Bänder - elastisch (ohne Gurte) darunter zum Absatz bestimmt	t t 1000 DM	* 594 28 471	502 23 324	592 28 182	19 19
1754 11 303	- unelastisch (ohne Gurte) darunter zum Absatz bestimmt	t t 1000 DM	* 2 747 2 747 120 903	2 975 2 975 133 490	3 284 3 284 126 120	49 49
1754 11 305	- Gurte aller Art darunter zum Absatz bestimmt	t t 1000 DM	* 3 412 3 412 36 807	3 596 3 596 37 485	3 707 3 707 38 471	17 17
1754 11 500	- Etiketten, Abzeichen u.ä. Waren aus Spinnstoffen darunter zum Absatz bestimmt	t t 1000 DM	* 215 215 28 707	230 230 30 404	212 212 27 489	9 9
1754 11 701	- Geflechte als Meterware; Posamentierwaren u.ä. Zierwaren - Flechtartikel aller Art, elastisch darunter zum Absatz bestimmt	t t 1000 DM	* 69 69 1 949	73 73 1 833	78 78 2 140	6 6
1754 11 703	- Flechtartikel aller Art, unelastisch darunter zum Absatz bestimmt	t t 1000 DM	* 612 612 29 503	532 532 24 667	600 600 29 410	25 25
1754 11 705	- Posamentierwaren darunter zum Absatz bestimmt	t t 1000 DM	* 85 85 6 484	89 89 7 996	81 81 5 804	5 5
1754 11 709	- Andere Zierwaren (z.B. Quasten, Troddelein, Oliven, Nüsse, Pompons u.ä. Waren) darunter zum Absatz bestimmt	t t 1000 DM	*	2 2
1754 12 300	Tülle und geknüpfte Netzstoffe; Spitzen, als Meterware, Streifen oder als Motive - Tülle (einschl. Bobinetgardinenstoffen) und geknüpfte Netzstoffe	1000 DM	860	842	830	3
1754 12 500	- Maschinengefertigte Spitzen	1000 DM	7 975	8 115	8 503	10
1754 12 700	- Handgefertigte Spitzen	1000 DM	.	.	.	2
1754 13 300	Stickereien als Meterware, Streifen oder als Motive - Ätztickereien und Stickereien mit herausgeschnittenem Grund	1000 DM	899	1 124	965	6
1754 13 500	- Stickereien aus Baumwolle	1000 DM	4 917	4 634	4 393	7
1754 13 700	- Stickereien aus Chemiefasern u.ä. Spinnstoffen	1000 DM	16 670	14 664	17 723	15
1754 20 003	Filze, auch getränkt, bestrichen oder überzogen - Woll- und Haarfilze	t 1000 DM	739 20 031	866 23 809	879 23 032	10

5 Produktion nach Güterarten - Deutschland

Melde-Nr.	Bezeichnung	Einheit	1. VJ 1999	4. VJ 1999	1. VJ 2000	1. VJ 2000 Anzahl Unternehmen
1	2	3	4	5	6	7
1754 20 005	- Nadelfilze	t 1000 DM	10 578 77 082	11 728 81 428	11 583 80 362	14
1754 20 009	- Andere Filze	t 1000 DM	21 587	22 389	22 577	6
1754 31 300	Watte aus Spinnstoffen und Waren daraus; Scherstaub, Knoten und Noppen, aus Spinnstoffen - für medizinischen Bedarf	t 1000 DM	719 7 414	526 5 466	128 1 964	6
1754 31 503	- für hygienische u.ä. Zwecke (ohne solche für den medizinischen Bedarf) - - für hygienische Zwecke darunter zum Absatz bestimmt	t 1000 DM	* 1 768 26 024	1 692 1 692 24 612	1 531 1 531 22 982	5 5
1754 31 505	- - Industriewatte darunter zum Absatz bestimmt	t 1000 DM	* 5 131 25 004	7 807 7 807 34 256	6 000 6 000 27 546	10 10
1754 31 509	- - Andere Watte und Waren daraus; Scherstaub, Knoten und Noppen darunter zum Absatz bestimmt	t 1000 DM	* 1 760 1 760 11 727	1 644 1 644 11 291	2 027 2 027 13 433	3 3
1754 32 000	Fäden und Kordeln aus Kautschuk, mit einem Überzug aus Spinnstoffen; Garne und Streifen aus Spinnstoffen mit Kautschuk oder Kunststoff getränkt, bestrichen, überzogen oder umhüllt	t 1000 DM	856 23 966	708 20 834	685 23 292	4
1754 33 000	Metallgarne und metallisierte Garne, auch umspinnen, oder aus Streifen usw., in Form von Fäden	t 1000 DM	47 4 254	73 4 384	76 4 607	7
1754 34 000	Gewebe aus Metallfäden und Gewebe aus Metallgarnen oder aus metallisierten Garnen, a.n.g.	t 1000 m2 1000 DM	2
1754 35 000	Gimpen, umspinnene Streifen; Chenillegarne; "Maschengarne"	t 1000 DM	1
1754 36 000	Reifencordgewebe aus hochfesten Garnen aus Nylon oder anderen Polyamiden, Polyester oder Viskose	t 1000 m2 1000 DM	5 899 9 166 41 011	5 907 9 368 42 409	7 321 12 067 52 746	3
1754 37 000	Gewebe, mit Leim, Kunststoff oder ähnlichen Stoffen getränkt, bestrichen oder überzogen, a.n.g.	t 1000 m2 1000 DM	17 621 32 338 219 231	17 036 29 511 195 336	20 081 33 820 225 987	24
1754 38 300	Textile Erzeugnisse für den technischen Bedarf - Pumpenschläuche u.ä. Schläuche aus Spinnstoffen, auch mit Armaturen oder Zubehör aus anderen Stoffen	1000 DM	9 459	9 789	11 484	8
1754 38 501	- Dochte und Glühstrümpfe	1000 DM	2 281	2 233	2 105	3
1754 38 503	- - Förderbänder	1000 DM	.	.	.	3
1754 38 505	- - Treibriemen aus Spinnstoffen	1000 DM	.	.	.	3
1754 38 507	- - Polierscheiben	1000 DM	3 584	3 646	4 047	8
1754 38 508	- - Filtertücher zum Pressen von Öl oder zu ähnlichen Zwecken	1000 DM	9 835	10 959	11 342	7
1754 38 509	- - Andere textile Erzeugnisse für den technischen Bedarf	1000 DM	56 724	56 284	55 213	21
1754 38 700	- Gewebe und Filze, auf Papiermaschinen o.ä. Maschinen verwendet	1000 DM	72 180	75 907	77 170	6
1754 39 000	Gesteppte Spinnstoffzeugnisse als Meterware	1000 DM	-	-	.	1

5 Produktion nach Güterarten - Deutschland

Melde-Nr.	Bezeichnung	Einheit	1. VJ 1999	4. VJ 1999	1. VJ 2000	1. VJ 2000 Anzahl Unternehmen
1	2	3	4	5	6	7
	Gewirke und Gestricke					
	Samt, Plüsch (einschl. Hochflurerzeugnissen), gewirkt oder gestrickt, Schlingengewirke und -gestricke					
1760 11 300	- Hochflurerzeugnisse	t	*	.	789	3
	darunter zum Absatz bestimmt	t	886	758	.	3
		1000 DM	26 508	23 024	.	
1760 11 500	- Schlingengewirke und -gestricke	t	*	895	801	6
	darunter zum Absatz bestimmt	t	895	801	857	6
		1000 DM	5 805	5 308	6 114	
1760 11 700	- Anderer Samt oder Plüsch	t	*	151	160	5
	darunter zum Absatz bestimmt	t	151	160	184	5
		1000 DM	2 845	2 616	2 897	
	Andere Gewirke und Gestricke (Maschenmeterware)					
1760 12 300	- für Vorhänge und Gardinen, aus Chemiefasern	t	*	.	.	18
	darunter zum Absatz bestimmt	t	1 960	1 607	1 822	18
		1000 DM	77 662	62 138	68 399	
	- Andere Gewirke und Gestricke					
	- - aus Wolle					
1760 12 901	- - für Bekleidung	t	*	.	160	4
	darunter zum Absatz bestimmt	t	.	.	160	4
		1000 DM	.	1 220	1 415	
1760 12 902	- - für Heim- und Haushaltstextilien	t	*	-	-	-
	darunter zum Absatz bestimmt	t	-	-	-	-
		1000 DM	-	-	-	
1760 12 903	- - für technischen und industriellen Bedarf	t	*	.	.	2
	darunter zum Absatz bestimmt	t	.	.	.	2
		1000 DM	.	.	.	
	- - aus Baumwolle					
1760 12 904	- - für Bekleidung	t	*	1 341	1 211	15
	darunter zum Absatz bestimmt	t	761	923	982	13
		1000 DM	12 392	14 667	16 312	
1760 12 905	- - für Heim- und Haushaltstextilien	t	*	.	.	4
	darunter zum Absatz bestimmt	t	1 318	1 343	1 591	3
		1000 DM	18 132	19 174	24 111	
1760 12 906	- - für technischen und industriellen Bedarf	t	*	.	.	7
	darunter zum Absatz bestimmt	t	670	652	727	7
		1000 DM	8 560	8 415	11 179	
	- - aus anderen Fasern					
1760 12 907	- - für Bekleidung	t	*	.	.	29
	darunter zum Absatz bestimmt	t	5 748	5 654	6 283	28
		1000 DM	140 089	143 452	153 657	
1760 12 908	- - für Heim- und Haushaltstextilien	t	*	.	756	9
	darunter zum Absatz bestimmt	t	.	756	857	9
		1000 DM	.	11 582	12 924	
1760 12 909	- - für technischen und industriellen Bedarf	t	*	.	.	19
	darunter zum Absatz bestimmt	t	3 379	3 003	3 742	19
		1000 DM	50 602	47 771	56 418	
	Fertigerzeugnisse, gewirkt oder gestrickt					
	Strumpfhosen, Strümpfe, Kniestrümpfe, Socken u.a. Strümpfe (einschl. Krampfaderstrümpfen), gewirkt oder gestrickt					
	- Strumpfhosen, aus Gewirken und Gestriicken					
	- - aus synthetischen Chemiefasern, mit einem Fiter der einfachen Garne					
1771 10 330	- - von weniger als 67 dtex	1000 St	33 108	29 001	35 950	7
		1000 DM	48 700	42 744	50 789	
1771 10 350	- - von 67 dtex oder mehr	1000 St	.	.	.	1
		1000 DM	.	.	.	
1771 10 370	- - aus anderen Spinnstoffen	1000 St	1 177	948	1 100	8
		1000 DM	3 781	2 963	3 455	
1771 10 500	- Damenstrümpfe (einschl. Kniestrümpfen) mit einem Fiter der einfachen Garne von weniger als 67 dtex	1000 Paar	24 412	20 731	27 228	15
		1000 DM	31 310	25 658	27 999	
	- Andere Strumpfwaren (einschl. Krampfaderstrümpfen)					
	- - Herrenstrümpfe					
1771 10 901	- - aus Chemiefasern	1000 Paar	528	511	549	3
		1000 DM	1 240	1 243	1 359	
1771 10 903	- - aus anderen Spinnstoffen	1000 Paar	9 431	8 727	10 597	13
		1000 DM	31 158	28 405	33 906	

5 Produktion nach Güterarten - Deutschland

Melde-Nr.	Bezeichnung	Einheit	1. VJ 1999	4. VJ 1999	1. VJ 2000	1. VJ 2000 Anzahl Unternehmen
1	2	3	4	5	6	7
1771 10 905	- - Kinderstrümpfe - - - aus Chemiefasern	1000 Paar 1000 DM	- -	- -	. .	1
1771 10 907	- - - aus anderen Spinnstoffen	1000 Paar 1000 DM	1 532 3 257	1 385 3 486	1 454 2 616	7
1771 10 909	- - Andere Strumpfwaren (z.B. Krampfadestrümpfe)	1000 Paar 1000 DM	6 659 115 295	6 691 111 416	7 143 110 924	24
	Pullover, Strickjacken, Westen u.ä. Waren (einschl. Unterziehpullis), gewirkt oder gestrickt					
	- Pullover, Strickjacken, Westen u.ä. Waren aus Wolle oder feinen Tierhaaren					
1772 10 310	- - für Männer oder Knaben	1000 St 1000 DM	100 7 484	82 5 270	127 6 459	14
1772 10 320	- - für Frauen oder Mädchen	1000 St 1000 DM	345 24 251	336 23 901	383 25 400	29
1772 10 330	- - Pullover mit einem Anteil an Wolle von 50 GHT oder mehr und mit einem Stückgewicht von 600 g oder mehr	1000 St 1000 DM	. .	29 1 516	22 1 266	5
1772 10 530	- Unterziehpullis - - aus Baumwolle	1000 St 1000 DM	1
1772 10 550	- - aus Chemiefasern	1000 St 1000 DM	1
	- Andere Pullover, Strickjacken, Westen u.ä. Waren aus Baumwolle					
1772 10 610	- - für Männer oder Knaben	1000 St 1000 DM	619 19 992	366 14 864	596 14 916	12
1772 10 620	- - für Frauen oder Mädchen	1000 St 1000 DM	1 000 26 958	739 23 008	942 24 433	22
	- Pullover, Strickjacken, Westen u.ä. Waren aus Chemiefasern					
1772 10 710	- - für Männer oder Knaben	1000 St 1000 DM	69 2 531	77 1 524	30 638	5
1772 10 720	- - für Frauen oder Mädchen	1000 St 1000 DM	1 210 62 035	1 372 71 055	1 233 62 145	36
1772 10 900	- Pullover, Strickjacken, Westen u.ä. Waren aus anderen Spinnstoffen	1000 St 1000 DM	739 32 936	652 31 077	738 31 418	33
	Bekleidung					
	Lederbekleidung					
1810 10 010	- Mäntel	1000 St 1000 DM	1
1810 10 030	- Kombinationen, Anzüge und Kostüme	1000 St 1000 DM	. .	0 .	. .	2
1810 10 050	- Jacken	1000 St 1000 DM	33 11 495	33 11 265	26 9 232	10
1810 10 070	- Hosen und Röcke	1000 St 1000 DM	28 3 859	18 2 668	16 2 514	7
1810 10 090	- Andere Bekleidung aus Leder	1000 St 1000 DM	. .	1 150	. .	3
	Bekleidung (ohne Lederbekleidung)					
	Arbeits- und Berufsbekleidung für Männer					
	Kombinationen und Jacken					
1821 11 210	- Kombinationen - - aus Baumwolle	1000 St 1000 DM	103 4 854	100 4 951	65 2 964	17
1821 11 260	- - aus synthetischen Chemiefasern	1000 St 1000 DM	108 5 783	96 5 699	. .	5
1821 11 270	- - aus künstlichen Chemiefasern	1000 St 1000 DM	1
	- Jacken					
1821 11 310	- - aus Baumwolle	1000 St 1000 DM	219 6 975	284 9 974	215 7 211	19
1821 11 360	- - aus synthetischen Chemiefasern	1000 St 1000 DM	10 343	7 268	6 210	8
1821 11 370	- - aus künstlichen Chemiefasern	1000 St 1000 DM	1

5 Produktion nach Güterarten - Deutschland

Melde-Nr.	Bezeichnung	Einheit	1. VJ 1999	4. VJ 1999	1. VJ 2000	1. VJ 2000 Anzahl Unternehmen
1	2	3	4	5	6	7
	Lange Hosen (einschl. Kniebundhosen u.ä. Hosen), Latzhosen - Lange Hosen (einschl. Kniebundhosen u.ä. Hosen) - - aus Baumwolle	1000 St 1000 DM	294 9 582	372 12 831	286 9 997	24
1821 12 410	- - aus synthetischen oder künstlichen Chemiefasern	1000 St 1000 DM	41 1 062	36 1 038	12 344	13
1821 12 450	- Latzhosen - - aus Baumwolle	1000 St 1000 DM	360 11 594	369 11 713	363 11 827	17
1821 12 510	- - aus synthetischen oder künstlichen Chemiefasern	1000 St 1000 DM	20 609	18 570	9 289	11
1821 12 550						
	Arbeits- und Berufsbekleidung für Frauen					
	Kombinationen und Jacken - Kombinationen - - aus Baumwolle	1000 St 1000 DM	25 695	23 603	. .	4
1821 21 210	- - aus synthetischen Chemiefasern	1000 St 1000 DM	2
1821 21 260	- - aus künstlichen Chemiefasern	1000 St 1000 DM	- -	- -	- -	-
1821 21 270	- Jacken - - aus Baumwolle	1000 St 1000 DM	2 58	1 36	1 31	5
1821 21 310	- - aus synthetischen Chemiefasern	1000 St 1000 DM	- -	-
1821 21 360	- - aus künstlichen Chemiefasern	1000 St 1000 DM	- -	- -	- -	-
1821 21 370						
	Lange Hosen (einschl. Kniebundhosen u.ä. Hosen), Latzhosen - Lange Hosen (einschl. Kniebundhosen u.ä. Hosen) - - aus Baumwolle	1000 St 1000 DM	22 421	22 416	13 218	9
1821 22 410	- - aus synthetischen oder künstlichen Chemiefasern	1000 St 1000 DM	11 313	15 424	12 357	5
1821 22 450	- Latzhosen - - aus Baumwolle	1000 St 1000 DM	5
1821 22 510	- - aus synthetischen oder künstlichen Chemiefasern	1000 St 1000 DM	3
1821 22 550						
	Andere Arbeits- und Berufsbekleidung für Männer oder Frauen - Andere Arbeits- und Berufsbekleidung, für Männer - - aus Baumwolle	1000 St 1000 DM	5 060 5 060	5 084 5 084	4 480 4 480	22
1821 30 110	- - aus Chemiefasern	1000 St 1000 DM	133 9 525	192 13 186	145 7 975	17
1821 30 150	- Schürzen, Kittel u.ä. Arbeits- und Berufsbekleidung, für Frauen - - aus Baumwolle	1000 St 1000 DM	77 1 514	88 1 724	69 1 300	14
1821 30 210	- - aus Chemiefasern	1000 St 1000 DM	63 1 226	80 1 254	50 710	9
1821 30 250						
	Oberbekleidung (ohne Arbeits- und Berufsbekleidung), aus Gewirken oder Gestrickten					
	Mäntel, Anoraks, Windjacken, Blousons u.ä. Waren, für Männer oder Knaben - Mäntel (einschl. Kurzmäntel), Umhänge u.ä. Waren	1000 St 1000 DM	1 244	2
1822 11 100	- Anoraks, Windjacken, Blousons u.ä. Waren	1000 St 1000 DM	2
1822 11 200						
	Anzüge, Kombinationen, Jacken, lange Hosen (einschl. Kniebundhosen u.ä. Hosen), Latzhosen und kurze Hosen, für Männer oder Knaben - Anzüge	1000 St 1000 DM	111 24 633	69 15 787	96 18 808	7
1822 12 100	- Kombinationen	1000 St 1000 DM	1
1822 12 200	- Jacken	1000 St 1000 DM	65 11 669	54 8 551	85 11 416	7
1822 12 300						

5 Produktion nach Güterarten - Deutschland

Melde-Nr.	Bezeichnung	Einheit	1. VJ 1999	4. VJ 1999	1. VJ 2000	1. VJ 2000 Anzahl Unternehmen
1	2	3	4	5	6	7
1822 12 400	- Lange Hosen (einschl. Kniebundhosen u.ä. Hosen)	1000 St 1000 DM	56 3 742	79 4 397	77 4 939	9
1822 12 500	- Latzhosen und kurze Hosen	1000 St 1000 DM	.	.	.	1
1822 13 100	Mäntel, Anoraks, Windjacken, Blousons u.ä. Waren, für Frauen oder Mädchen - Mäntel (einschl. Kurzmäntel), Umhänge u.ä. Waren	1000 St 1000 DM	11 1 681	16 .	14 2 433	4
1822 13 200	- Anoraks, Windjacken, Blousons u.ä. Waren	1000 St 1000 DM	2 65	.	3 215	3
1822 14 100	Kostüme, Kombinationen, Jacken, lange Hosen (einschl. Kniebundhosen u.ä. Hosen), Latzhosen und kurze Hosen, Kleider, Röcke und Hosenröcke, für Frauen oder Mädchen - Kostüme	1000 St 1000 DM	83 6 349	50 3 012	72 5 161	5
1822 14 200	- Kombinationen	1000 St 1000 DM	7 737	5 .	5 471	6
1822 14 300	- Jacken	1000 St 1000 DM	173 8 195	112 7 678	122 10 705	19
1822 14 400	- Lange Hosen (einschl. Kniebundhosen u.ä. Hosen)	1000 St 1000 DM	482 11 128	446 11 632	525 12 361	20
1822 14 500	- Latzhosen und kurze Hosen	1000 St 1000 DM	.	.	.	2
1822 14 700	- Kleider	1000 St 1000 DM	149 6 086	71 2 309	104 3 922	14
1822 14 800	- Röcke und Hosenröcke	1000 St 1000 DM	316 15 914	201 8 999	254 11 948	25
1822 21 110	Oberbekleidung (ohne solche aus Gewirken oder Gestrickten) für Männer oder Knaben Mäntel, Anoraks, Windjacken, Blousons u.ä. Waren - Mäntel (einschl. Kurzmäntel), Umhänge u.ä. Waren - - aus Baumwolle, Stückgewicht von 1 kg oder weniger	1000 St 1000 DM	.	.	.	2
1822 21 140	- - aus Wolle oder feinen Tierhaaren	1000 St 1000 DM	2 611	15 2 174	3 797	8
1822 21 150	- - aus Chemiefasern, Stückgewicht von 1 kg oder weniger	1000 St 1000 DM	.	.	.	3
1822 21 190	- - aus Baumwolle, Chemiefasern oder anderen Spinnstoffen, Stückgewicht von mehr als 1 kg	1000 St 1000 DM	.	.	9 1 543	3
1822 21 210	- Anoraks, Windjacken, Blousons u.ä. Waren - - aus Baumwolle	1000 St 1000 DM	8 972	.	.	3
1822 21 250	- - aus Chemiefasern	1000 St 1000 DM	.	.	.	7
1822 21 290	- - aus anderen Spinnstoffen	1000 St 1000 DM	-	.	-	-
1822 22 110	Anzüge und Kombinationen - Anzüge - - aus Baumwolle	1000 St 1000 DM	2 .	.	1 55	3
1822 22 140	- - aus Wolle oder feinen Tierhaaren	1000 St 1000 DM	197 52 380	147 41 647	159 46 338	26
1822 22 190	- - aus anderen Spinnstoffen	1000 St 1000 DM	25 4 632	31 4 871	21 3 842	12
1822 22 210	- Kombinationen - - aus Baumwolle	1000 St 1000 DM	-	-	-	-
1822 22 240	- - aus Wolle oder feinen Tierhaaren	1000 St 1000 DM	.	1 355	.	3
1822 22 290	- - aus anderen Spinnstoffen	1000 St 1000 DM	23 1 630	85 2 284	24 1 381	3

5 Produktion nach Güterarten - Deutschland

Melde-Nr.	Bezeichnung	Einheit	1. VJ 1999	4. VJ 1999	1. VJ 2000	1. VJ 2000 Anzahl Unternehmen
1	2	3	4	5	6	7
	Jacken - aus Baumwolle, Wolle oder feinen Tierhaaren oder aus anderen Spinnstoffen					
1822 23 310	- - aus Baumwolle	1000 St 1000 DM	7 400	3 633	.	7
1822 23 340	- - aus Wolle oder feinen Tierhaaren	1000 St 1000 DM	380 61 168	252 38 943	277 45 395	33
1822 23 390	- - aus anderen Spinnstoffen	1000 St 1000 DM	185 19 440	135 13 504	144 14 735	18
	Lange Hosen (einschl. Kniebundhosen u.ä. Hosen), Latzhosen (ohne Arbeits- und Berufsbekleidung), kurze Hosen - Lange Hosen (einschl. Kniebundhosen u.ä. Hosen) aus Rippenschußsamt und -plüsch, Denim, anderen Baumwollstoffen, Chemiefasern; lange und kurze Hosen, aus Wolle oder feinen Tierhaaren, lange Hosen, Latzhosen und kurze Hosen, aus anderen Spinnstoffen					
1822 24 410	- - Lange Hosen aus Rippenschußsamt und -plüsch	1000 St 1000 DM	.	.	.	2
1822 24 420	- - Lange Hosen aus Denim	1000 St 1000 DM	232 6 076	241 6 054	92 2 502	9
1822 24 430	- - Lange Hosen aus anderen Baumwollstoffen	1000 St 1000 DM	736 38 213	555 29 885	581 31 740	24
1822 24 440	- - Lange und kurze Hosen, aus Wolle oder feinen Tierhaaren	1000 St 1000 DM	697 47 257	445 32 241	515 38 125	31
1822 24 460	- - Lange Hosen aus synthetischen Chemiefasern	1000 St 1000 DM	974 39 869	663 23 289	912 35 484	15
1822 24 470	- - Lange Hosen aus künstlichen Chemiefasern	1000 St 1000 DM	16 956	12 719	12 759	3
1822 24 490	- - Lange Hosen, Latzhosen und kurze Hosen, aus anderen Spinnstoffen	1000 St 1000 DM	336 23 316	307 19 915	421 27 128	23
1822 24 510	- Latzhosen					
1822 24 510	- - aus Baumwolle	1000 St 1000 DM	.	.	.	1
1822 24 590	- - aus Wolle, feinen Tierhaaren oder Chemiefasern	1000 St 1000 DM	.	.	.	-
1822 24 610	- Kurze Hosen					
1822 24 610	- - aus Baumwolle	1000 St 1000 DM	.	.	.	1
1822 24 660	- - aus synthetischen Chemiefasern	1000 St 1000 DM	.	.	.	2
1822 24 670	- - aus künstlichen Chemiefasern	1000 St 1000 DM	.	.	.	1
	Oberbekleidung (ohne solche aus Gewirken oder Gestricken) für Frauen oder Mädchen					
	Mäntel, Anoraks, Windjacken, Blousons u.ä. Waren - Mäntel (einschl. Kurzmäntel), Umhänge u.ä. Waren					
1822 31 110	- - aus Baumwolle, Stückgewicht von 1 kg oder weniger	1000 St 1000 DM	.	10 1 175	5 633	6
1822 31 140	- - aus Wolle oder feinen Tierhaaren	1000 St 1000 DM	124 22 449	61 11 512	82 15 059	25
1822 31 150	- - aus Chemiefasern, Stückgewicht von 1 kg oder weniger	1000 St 1000 DM	3 823	.	2 606	5
1822 31 190	- - aus Baumwolle, Chemiefasern oder anderen Spinnstoffen, Stückgewicht von mehr als 1 kg	1000 St 1000 DM	580 75 972	209 24 872	455 56 543	22
	- Anoraks, Windjacken, Blousons u.ä. Waren					
1822 31 210	- - aus Baumwolle	1000 St 1000 DM	36 3 306	27 2 511	32 3 077	6
1822 31 250	- - aus Chemiefasern	1000 St 1000 DM	20 1 107	23 1 721	17 1 206	11
1822 31 290	- - aus anderen Spinnstoffen	1000 St 1000 DM	.	83 7 070	.	5

5 Produktion nach Güterarten - Deutschland

Melde-Nr.	Bezeichnung	Einheit	1. VJ 1999	4. VJ 1999	1. VJ 2000	1. VJ 2000 Anzahl Unternehmen
1	2	3	4	5	6	7
	Kostüme, Kombinationen					
	- Kostüme					
1822 32 110	- - aus Baumwolle	1000 St 1000 DM	161 15 236	147 12 468	175 24 963	13
1822 32 140	- - aus Wolle oder feinen Tierhaaren	1000 St 1000 DM	31 10 101	16 5 283	18 6 717	12
1822 32 190	- - aus anderen Spinnstoffen	1000 St 1000 DM	181 20 137	243 13 842	179 13 981	21
	- Kombinationen					
1822 32 210	- - aus Baumwolle	1000 St 1000 DM	13 1 808	10 510	10 1 240	6
1822 32 240	- - aus Wolle oder feinen Tierhaaren	1000 St 1000 DM	21 2 935	11 1 323	17 1 694	6
1822 32 290	- - aus anderen Spinnstoffen	1000 St 1000 DM	417 31 330	167 9 573	366 21 169	15
	Jacken					
	- aus Baumwolle, Wolle oder feinen Tierhaaren und aus anderen Spinnstoffen					
1822 33 310	- - aus Baumwolle	1000 St 1000 DM	283 35 965	.	257 29 208	35
1822 33 340	- - aus Wolle oder feinen Tierhaaren	1000 St 1000 DM	293 47 346	252 29 992	244 35 871	39
1822 33 390	- - aus anderen Spinnstoffen	1000 St 1000 DM	485 50 557	426 39 012	488 42 623	61
	Kleider, Röcke und Hosenröcke					
	- Kleider					
1822 34 710	- - aus Baumwolle	1000 St 1000 DM	314 22 673	105 7 883	241 11 432	37
1822 34 740	- - aus Wolle oder feinen Tierhaaren	1000 St 1000 DM	5 829	2 313	4 517	8
1822 34 760	- - aus synthetischen Chemiefasern	1000 St 1000 DM	322 33 881	199 10 507	309 17 090	27
1822 34 770	- - aus künstlichen Chemiefasern	1000 St 1000 DM	79 5 849	89 4 932	139 8 378	18
1822 34 780	- - aus Seide, Schappeseide oder Bourretteseide	1000 St 1000 DM	.	7 2 005	28 4 695	14
1822 34 790	- - aus anderen Spinnstoffen	1000 St 1000 DM	348 34 762	212 15 168	333 26 473	32
	- Röcke und Hosenröcke					
1822 34 810	- - aus Baumwolle	1000 St 1000 DM	918 41 007	398 14 265	761 34 310	46
1822 34 840	- - aus Wolle oder feinen Tierhaaren	1000 St 1000 DM	254 10 931	222 8 631	251 9 876	37
1822 34 860	- - aus synthetischen Chemiefasern	1000 St 1000 DM	532 27 944	451 23 621	497 27 316	38
1822 34 870	- - aus künstlichen Chemiefasern	1000 St 1000 DM	150 6 973	87 4 272	136 6 973	22
1822 34 890	- - aus anderen Spinnstoffen	1000 St 1000 DM	730 37 869	557 26 263	682 31 033	41
	Lange Hosen (einschl. Kniebundhosen u.ä. Hosen), Latzhosen und kurze Hosen					
	- Lange Hosen (einschl. Kniebundhosen u.ä. Hosen)					
1822 35 410	- - aus Rippenschußsamt und -plüsch	1000 St 1000 DM	38 .	.	.	3
1822 35 420	- - aus Denim	1000 St 1000 DM	302 9 512	183 5 470	273 8 213	12
1822 35 430	- - aus anderen Baumwollstoffen	1000 St 1000 DM	2 079 109 317	1 294 62 162	1 932 100 396	58
1822 35 440	- - aus Wolle oder feinen Tierhaaren	1000 St 1000 DM	424 35 320	286 23 017	319 27 394	32
1822 35 460	- - aus synthetischen Chemiefasern	1000 St 1000 DM	934 34 443	915 31 905	1 025 41 940	46
1822 35 470	- - aus künstlichen Chemiefasern	1000 St 1000 DM	395 14 569	345 10 979	391 12 518	21
	- Latzhosen					
1822 35 510	- - aus Baumwolle	1000 St 1000 DM	.	.	.	1
1822 35 590	- - aus Wolle, feinen Tierhaaren oder Chemiefasern	1000 St 1000 DM	.	.	.	1

5 Produktion nach Güterarten - Deutschland

Melde-Nr.	Bezeichnung	Einheit	1. VJ 1999	4. VJ 1999	1. VJ 2000	1. VJ 2000 Anzahl Unternehmen
1	2	3	4	5	6	7
	- Kurze Hosen u.a. Hosen, aus anderen Spinnstoffen					
1822 35 610	- - Kurze Hosen	1000 St	9	.	.	2
	- - - aus Baumwolle	1000 DM	296	.	.	
1822 35 640	- - - aus Wolle oder feinen Tierhaaren	1000 St	-	.	-	-
	- - - -	1000 DM	-	.	-	
1822 35 660	- - - aus synthetischen Chemiefasern	1000 St	3	.	3	3
	- - - -	1000 DM	167	.	197	
1822 35 670	- - - aus künstlichen Chemiefasern	1000 St	.	-	.	1
	- - - -	1000 DM	.	-	.	
1822 35 690	- - Andere Hosen aus anderen Spinnstoffen	1000 St	548	450	523	26
	- - -	1000 DM	25 906	20 576	21 956	
	Wäsche aus Gewirken oder Gestrickten					
1823 11 100	Hemden für Männer oder Knaben	1000 St	31	26	34	7
	- Hemden für Männer oder Knaben	1000 DM	1 157	1 065	1 414	
	Slips u.a. Unterhosen, Nachthemden und Schlafanzüge, Bademäntel und -jacken, Hausmäntel u.ä. Waren, für Männer oder Knaben					
1823 12 200	- Slips u.a. Unterhosen	1000 St	4 649	4 422	3 987	32
	- -	1000 DM	34 150	34 651	30 286	
1823 12 300	- Nachthemden und Schlafanzüge	1000 St	171	124	114	10
	- -	1000 DM	5 500	6 071	4 374	
1823 12 400	- Bademäntel und -jacken, Hausmäntel u.ä. Waren	1000 St	.	2	6	4
	- -	1000 DM	.	140	408	
	Blusen und Hemdblusen für Frauen oder Mädchen					
1823 13 100	- Blusen und Hemdblusen	1000 St	1 187	830	1 129	29
	- -	1000 DM	34 591	25 611	35 473	
	Slips u.a. Unterhosen, Nachthemden und Schlafanzüge, Bademäntel und -jacken, Negliges, Hausmäntel u.ä. Waren, Unterkleider und Unterröcke, für Frauen oder Mädchen					
1823 14 200	- Slips u.a. Unterhosen	1000 St	12 217	12 975	12 676	51
	- -	1000 DM	54 838	59 183	56 706	
1823 14 300	- Nachthemden und Schlafanzüge	1000 St	1 588	1 326	1 558	21
	- -	1000 DM	43 100	37 783	39 094	
1823 14 400	- Bademäntel und -jacken, Negliges, Hausmäntel u.ä. Waren	1000 St	88	66	57	10
	- -	1000 DM	3 982	3 208	2 655	
1823 14 500	- Unterkleider und Unterröcke	1000 St	791	985	628	11
	- -	1000 DM	6 266	6 274	3 503	
	Andere Wäsche (ohne solche aus Gewirken oder Gestrickten)					
	Hemden für Männer oder Knaben					
1823 21 110	- aus Baumwolle, Chemiefasern und aus anderen Spinnstoffen	1000 St	439	276	347	19
	- - aus Baumwolle	1000 DM	17 062	11 052	12 602	
1823 21 150	- - aus Chemiefasern	1000 St	.	33	.	3
	- - -	1000 DM	603	739	653	
1823 21 190	- - aus anderen Spinnstoffen	1000 St	-	-	-	-
	- - -	1000 DM	-	-	-	
	Slips u.a. Unterhosen, Nachthemden und Schlafanzüge, Unterhemden, Bademäntel und -jacken, Hausmäntel u.ä. Waren, für Männer oder Knaben					
1823 22 210	- Slips u.a. Unterhosen	1000 St	212	.	.	3
	- - aus Baumwolle	1000 DM	.	.	.	
1823 22 290	- - aus anderen Spinnstoffen	1000 St	-	-	-	-
	- - -	1000 DM	-	-	-	
1823 22 310	- Nachthemden und Schlafanzüge	1000 St	.	.	.	1
	- - aus Baumwolle	1000 DM	.	.	.	
1823 22 390	- - aus anderen Spinnstoffen	1000 St	.	-	-	-
	- - -	1000 DM	.	-	-	
1823 22 410	- Unterhemden, Bademäntel und -jacken, Hausmäntel u.ä. Waren	1000 St	31	38	28	4
	- - aus Baumwolle	1000 DM	2 576	3 323	2 320	
1823 22 490	- - aus anderen Spinnstoffen	1000 St	-	-	-	-
	- - -	1000 DM	-	-	-	

5 Produktion nach Güterarten - Deutschland

Melde-Nr.	Bezeichnung	Einheit	1. VJ 1999	4. VJ 1999	1. VJ 2000	1. VJ 2000 Anzahl Unternehmen
1	2	3	4	5	6	7
	Blusen und Hemdblusen für Frauen oder Mädchen - aus Baumwolle, Chemiefasern, Seide, Schappeseide, Bourretteseide und aus anderen Spinnstoffen					
1823 23 110	- - aus Baumwolle	1000 St 1000 DM	1 394 53 680	601 18 779	913 35 506	49
1823 23 150	- - aus Chemiefasern	1000 St 1000 DM	2 650 132 775	1 523 68 130	2 317 117 686	51
1823 23 180	- - aus Seide, Schappeseide oder Bourretteseide	1000 St 1000 DM	155 8 125	78 3 274	165 9 143	14
1823 23 190	- - aus anderen Spinnstoffen	1000 St 1000 DM	723 35 606	300 14 031	466 23 377	34
	Nachthemden, Schlafanzüge, Negliges, Bademäntel und -jacken, Hausmäntel, Unterhemden, Slips, für Frauen oder Mädchen - Nachthemden und Schlafanzüge - - aus Baumwolle					
1823 24 310	- - aus Baumwolle	1000 St 1000 DM	148 4 858	90 2 903	178 5 071	8
1823 24 350	- - aus Chemiefasern	1000 St 1000 DM	.	.	.	2
1823 24 390	- - aus anderen Spinnstoffen	1000 St 1000 DM	.	.	1 215	3
	- Unterkleider und Unterröcke aus Baumwolle, Chemiefasern und aus anderen Spinnstoffen					
1823 24 510	- - aus Baumwolle	1000 St 1000 DM	-	-	-	-
1823 24 550	- - aus Chemiefasern	1000 St 1000 DM	-	-	-	-
1823 24 590	- - aus anderen Spinnstoffen	1000 St 1000 DM	-	-	-	-
	- Negliges, Bademäntel und -jacken, Hausmäntel u.ä. Waren, aus Baumwolle und Chemiefasern					
1823 24 610	- - aus Baumwolle	1000 St 1000 DM	50 4 077	54 4 558	47 3 812	6
1823 24 650	- - aus Chemiefasern	1000 St 1000 DM	.	.	.	1
	- Unterhemden, Slips u.ä. Unterhosen, aus Baumwolle und Chemiefasern					
1823 24 710	- - aus Baumwolle	1000 St 1000 DM	122 226	115 247	102 171	3
1823 24 750	- - aus Chemiefasern	1000 St 1000 DM	10 219	30 752	.	2
1823 24 890	- - Negliges, Bademäntel und -jacken, Hausmäntel, Unterhemden, Slips u.ä. Unterhosen, aus anderen Spinnstoffen	1000 St 1000 DM	-	-	-	-
	Büstenhalter, Hüftgürtel, Miederhosen, Korsetts, Hosenträger, Strumpfhalter, Strumpfbänder u.ä. Waren, Teile dafür, auch aus Gewirken oder Gestricken					
1823 25 300	- Büstenhalter	1000 St 1000 DM	927 15 253	976 16 429	917 14 975	17
1823 25 500	- Hüftgürtel, Miederhosen, Korsetts	1000 St 1000 DM	322 8 504	337 8 367	329 7 305	15
1823 25 700	- Hosenträger, Strumpfhalter, Strumpfbänder u.ä. Waren, Teile dafür	1000 DM	.	145	.	3
	T-Shirts und Unterhemden, aus Gewirken oder Gestricken					
1823 30 300	- aus Baumwolle	1000 St 1000 DM	12 874 122 038	12 350 108 328	11 252 110 234	62
1823 30 900	- aus anderen Spinnstoffen	1000 St 1000 DM	903 19 843	1 113 23 353	1 279 31 503	29
	Bekleidung und Bekleidungszubehör aus Gewirken oder Gestricken, für Kleinkinder					
1824 11 010	- Mäntel und Jacken	1000 St 1000 DM	301 6 186	143 2 933	301 5 354	5
1824 11 020	- Spielanzüge	1000 St 1000 DM	208 4 525	158 3 420	208 4 493	6

5 Produktion nach Güterarten - Deutschland

Melde-Nr.	Bezeichnung	Einheit	1. VJ 1999	4. VJ 1999	1. VJ 2000	1. VJ 2000 Anzahl Unternehmen
1	2	3	4	5	6	7
1824 11 030	- Unterwäsche	1000 St 1000 DM	404 1 719	332 1 819	375 1 721	9
1824 11 040	- Strampelanzüge	1000 St 1000 DM	287 3 693	245 3 060	520 7 502	6
1824 11 050	- Mullwindeln	t 1000 DM	- -	- -	- -	-
1824 11 090	- Andere Bekleidung und Bekleidungszubehör	t 1000 DM	67 8 547	62 7 733	60 7 901	6
1824 12 100	Trainingsanzüge, Skianzüge, Badeanzüge und Badehosen, andere Bekleidung - Trainingsanzüge	1000 St 1000 DM	168 8 898	122 6 246	. 5 340	8
1824 12 300	- Skianzüge	1000 St 1000 DM	1
1824 12 400	- Badeanzüge und Badehosen - - für Männer oder Knaben	1000 St 1000 DM	104 1 927	70 1 003	90 1 593	5
1824 12 500	- - für Frauen oder Mädchen	1000 St 1000 DM	759 32 951	424 19 114	614 25 857	13
1824 12 900	- Andere Bekleidung	1000 St 1000 DM	279 13 274	276 12 245	252 11 346	20
1824 13 730	Handschuhe - Handschuhe - - mit Kunststoff oder Kautschuk getränkt, bestrichen oder überzogen	1000 Paar 1000 DM	2
1824 13 750	- - Andere Handschuhe	1000 Paar 1000 DM	506 2 551	398 1 924	408 1 715	6
1824 14 300	Anderes konfektioniertes Bekleidungszubehör, aus Gewirken oder Gestricken; Teile für Bekleidung oder für Bekleidungszubehör, aus Gewirken oder Gestricken - Schals, Umschlagtücher, Halstücher, Kragenschoner, Kopftücher, Schleier u.ä. Waren	1000 St 1000 DM	52 529	79 577	. .	5
1824 14 500	- Krawatten, Schleifen (z.B. Querbinder) und Krawattenschals	1000 St 1000 DM	- -	- -	- -	-
1824 14 900	- Anderes konfektioniertes Bekleidungszubehör, Teile für Bekleidung oder für Bekleidungszubehör	1000 DM	7 864	8 561	7 427	12
1824 21 000	Bekleidung und Bekleidungszubehör aus Spinnstoffen (ohne solche aus Gewirken oder Getricken) Bekleidung und Bekleidungszubehör für Kleinkinder	1000 DM	3
1824 22 110	Anderer Bekleidung, auch Trainingsanzüge, Skianzüge, Badeanzüge und -hosen (ohne Arbeits- und Berufsbekleidung) - für Männer oder Knaben - - aus Baumwolle	1000 St 1000 DM	9 489	1
1824 22 140	- - aus Wolle oder feinen Tierhaaren	1000 St 1000 DM	17 1 242	9 738	10 902	7
1824 22 150	- - aus Chemiefasern	1000 St 1000 DM	15 1 792	56 3 152	30 2 169	6
1824 22 190	- - aus anderen Spinnstoffen	1000 St 1000 DM	. .	. 435	15 453	5
1824 22 210	- für Frauen oder Mädchen - - aus Baumwolle	1000 St 1000 DM	13 555	10 406	11 409	7
1824 22 240	- - aus Wolle oder feinen Tierhaaren	1000 St 1000 DM	3 366	2 262	3 350	6
1824 22 250	- - aus Chemiefasern	1000 St 1000 DM	59 3 860	51 3 490	61 4 779	13
1824 22 290	- - aus anderen Spinnstoffen	1000 St 1000 DM	. .	15 1 633	. .	6
1824 22 300	- Skianzüge	1000 St 1000 DM	- -	- -	- -	-

5 Produktion nach Güterarten - Deutschland

Melde-Nr.	Bezeichnung	Einheit	1. VJ 1999	4. VJ 1999	1. VJ 2000	1. VJ 2000 Anzahl Unternehmen
1	2	3	4	5	6	7
1824 22 400	- Badeanzüge und Badehosen - - für Männer oder Knaben	1000 St 1000 DM	- -	- -	- -	-
1824 22 500	- - für Frauen oder Mädchen	1000 St 1000 DM	1
1824 23 110	Taschentücher, Schals, Umschlagtücher, Krawatten, Handschuhe, anderes konfektioniertes Bekleidungszubehör; Teile für Bekleidung oder Bekleidungszubehör - Taschentücher und Ziertaschentücher - - aus Baumwolle	1000 St 1000 DM	1
1824 23 190	- - aus anderen Spinnstoffen	1000 St 1000 DM	- -	. .	- -	-
1824 23 340	- Schals, Umschlagtücher, Halstücher, Kragenschoner, Kopftücher, Schleier u.ä. Waren - - aus Wolle oder feinen Tierhaaren	1000 St 1000 DM	2 337	. .	3 405	4
1824 23 380	- - aus Seide, Schappe- oder Bourretteseide	1000 St 1000 DM	2
1824 23 390	- - aus anderen Spinnstoffen	1000 St 1000 DM	10
1824 23 550	- Krawatten, Schleifen (z.B. Querbinder) und Krawattenschals - - aus Chemiefasern	1000 St 1000 DM	3
1824 23 580	- - aus Seide, Schappe- oder Bourretteseide	1000 St 1000 DM	551 8 375	804 10 540	457 7 284	6
1824 23 590	- - aus anderen Spinnstoffen	1000 St 1000 DM	1
1824 23 700	- Handschuhe	1000 Paar 1000 DM	- -	-
1824 23 930	- Anderes konfektioniertes Bekleidungszubehör, Teile für Bekleidung oder Bekleidungszubehör - - Anderes konfektioniertes Bekleidungszubehör	1000 DM	3 222	2 608	1 770	10
1824 23 950	- - Teile für Bekleidung oder für Bekleidungszubehör	1000 DM	18 789	20 066	.	9
1824 31 730	Bekleidungszubehör aus Leder oder rekonstituiertem Leder - Schutzhandschuhe u.ä. Handschuhe (ohne Spezialsporthandschuhe) - - Schutzhandschuhe für alle Berufe	1000 Paar 1000 DM	393 3 168	363 2 797	95 807	3
1824 31 750	- - Andere Handschuhe und Fausthandschuhe	1000 Paar 1000 DM	91 2 251	186 4 530	105 2 195	6
1824 31 800	- Gürtel, Koppel und Schulterriemen	1000 St 1000 DM	2 170 10 762	2 446 10 588	3 247 12 551	15
1824 31 900	- Anderes Bekleidungszubehör	1000 DM	5 802	5 551	.	2
1824 32 100	Bekleidung aus Filz oder Vliesstoffen; Bekleidung aus Spinnstoffen, getränkt oder überzogen - Bekleidung aus kautschutierten oder bestrichenen Gewirken oder Gestricken	1000 DM	.	.	.	1
1824 32 330	- Bekleidung aus Filz und Vlies - - aus Filz	1000 St 1000 DM	1
1824 32 350	- - aus Vlies	1000 St 1000 DM	. .	6 205	2 138	3
1824 32 530	- Mäntel (einschl. Kurzmänteln), Umhänge u.ä. Waren, aus bestrichenem oder kautschutiertem Gewebe - - für Männer oder Knaben	1000 St 1000 DM	- -	- -	- -	-
1824 32 550	- - für Frauen oder Mädchen	1000 St 1000 DM	1

5 Produktion nach Güterarten - Deutschland

Melde-Nr.	Bezeichnung	Einheit	1. VJ 1999	4. VJ 1999	1. VJ 2000	1. VJ 2000 Anzahl Unternehmen
1	2	3	4	5	6	7
	- Andere Bekleidung aus bestrichenem oder kautschutiertem Gewebe					
1824 32 730	- - für Männer oder Knaben	1000 St 1000 DM	. .	7 3 074	1 282	3
1824 32 750	- - für Frauen oder Mädchen	1000 St 1000 DM	- -	- -	-	-
	Hüte, andere Kopfbedeckungen und Teile dafür					
	Hutstumpen, Hutrohlinge					
1824 41 300	- Hutstumpen, weder geformt noch randgeformt; Hutplatten, Bandeaux, aus Filz	1000 St 1000 DM	1
1824 41 500	- Hutstumpen oder Hutrohlinge, geflochten oder durch Verbindung von Streifen aus Stoffen aller Art hergestellt, weder geformt noch randgeformt noch ausgestattet	1000 St 1000 DM	2
	Hüte u.a. Kopfbedeckungen; Haarnetze					
1824 42 300	- aus Filz, aus Hutstumpen oder Hutplatten aus Filz hergestellt, auch ausgestattet	1000 St 1000 DM	2 711	4 846	2 915	6
1824 42 500	- geflochten oder durch Verbindung von Streifen aus Stoffen aller Art hergestellt, auch ausgestattet	1000 St 1000 DM	405 4 245	673 7 080	409 4 473	7
1824 42 700	- gewirkt oder gestrickt oder aus Stücken (ohne solche aus Streifen) von Spitzen, Filz oder anderen Spinnstoffzeugnissen hergestellt, auch ausgestattet; Haarnetze, aus Stoffen aller Art, auch ausgestattet	1000 St 1000 DM	10 134	12 340	11 956	13
	Andere Kopfbedeckungen; Bänder, Innenfutter, Bezüge, Gestelle, Schirme und Kinnbänder, für Kopfbedeckungen					
	- Hüte u.a. Kopfbedeckungen aus Pelzfellen und aus anderen Stoffen					
1824 43 330	- - aus Pelzfellen	1000 St 1000 DM	- -	- -	- -	-
1824 43 350	- - aus anderen Stoffen	1000 St 1000 DM	2 023	53 691	. .	7
1824 43 500	- Bänder zur Innenausrüstung, Innenfutter, Bezüge, Gestelle, Schirme und Kinnbänder, für Kopfbedeckungen	1000 DM	.	.	.	1
	Pelze und Pelzwaren					
	Pelzfelle (einschl. Teilen), gegerbt oder zugerichtet					
1830 11 300	- ganze Pelzfelle, auch ohne Kopf, Schwanz oder Klauen, nicht zusammengesetzt, von Kaninchen, Hasen oder Astrachan-, Karakul-, Persianer-, Breitschwanz- u.ä. Lämmern, von indischen, chinesischen, mongolischen oder tibetanischen Lämmern	1000 St 1000 DM	130 2 294	53 2 422	. .	2
1830 11 500	- Andere Pelzfelle (einschl. Köpfen, Schwänzen, Klauen u.a. Teilen, Abfällen und Überresten), auch zusammengesetzt	1000 DM	3 699	.	.	1
	Bekleidung, Bekleidungszubehör u.a. Waren, aus Pelzfellen					
1830 12 300	- Bekleidung und Bekleidungszubehör aus Pelzfellen von Jungtieren der Sattel- oder Mützenrobbe	1000 DM	.	.	.	1
1830 12 900	- Andere Waren aus Pelzfellen	1000 DM	.	3 026	1 360	7
1830 13 000	Künstliches Pelzwerk und Waren daraus	1000 DM	.	.	.	2
1899 00 000	Veredlung von Erzeugnissen dieser Güterabteilung	1000 DM	10 033	11 494	10 631	21

5 Produktion nach Güterarten - Deutschland

Melde-Nr.	Bezeichnung	Einheit	1. VJ 1999	4. VJ 1999	1. VJ 2000	1. VJ 2000 Anzahl Unternehmen
1	2	3	4	5	6	7
	Leder und Lederwaren					
	Sämischeder; Lackleder und folien-kaschierte Lackleder; metallisierte Leder					
1910 10 300	- Sämischeder (einschl. Neusämischeder)	1000 m2	*	.	.	1
	darunter zum Absatz bestimmt	1000 m2	.	.	.	1
		1000 DM	.	.	.	
1910 10 500	- Lackleder und folien-kaschierte Leder; metallisierte Leder	1000 m2	*	-	-	-
	darunter zum Absatz bestimmt	1000 m2	-	-	-	-
		1000 DM	-	-	-	
	Rind- und Kalbleder, Roßleder und Leder von anderen Einhufern, enthaart					
1910 20 100	- Gegerbtes Leder aus ganzen Häuten von Rindern und Kälbern, mit einer Oberfläche von 2,6 m2 oder weniger	t				3
		1000 DM	13 757	13 509	13 617	
	- Anderes Leder aus ganzen Häuten von Rindern und Kälbern, mit einer Oberfläche von 2,6 m2 oder weniger (Boxcalf u.a. bearbeitet)					
1910 20 210	- für Bekleidung	1000 m2	*	-	-	-
	darunter zum Absatz bestimmt	1000 m2	-	-	-	-
		1000 DM	-	-	-	
1910 20 220	- für Schuhe	1000 m2	*	334	286	5
	darunter zum Absatz bestimmt	1000 m2	334	286	417	5
		1000 DM	19 271	16 176	22 194	
1910 20 290	- für andere Zwecke	1000 m2	*	110	136	4
	darunter zum Absatz bestimmt	1000 m2	110	136	106	4
		1000 DM	7 861	8 446	8 478	
1910 20 300	- Anderes Rind- und Kalbleder, Roßleder und Leder von anderen Einhufern, gegerbt oder nachgegerbt, jedoch nicht zugerichtet, auch gespalten	t	*	11 844	11 427	7
	darunter zum Absatz bestimmt	t	11 844	11 427	11 669	7
		1000 DM	18 893	18 722	17 852	
	- Volleder von Rindern und Kälbern, nach dem Gerben zugerichtet					
1910 20 420	- Sohlenleder	t	*	-	-	-
	darunter zum Absatz bestimmt	t	-	-	-	-
		1000 DM	-	-	-	
1910 20 490	- Anderes Volleder	t	*	.	.	1
	darunter zum Absatz bestimmt	t	.	.	.	1
		1000 DM	.	.	.	
	- Narbenspalt von Rindern und Kälbern, nach dem Gerben zugerichtet					
1910 20 510	- für Bekleidung	1000 m2	*	.	.	1
	darunter zum Absatz bestimmt	1000 m2	.	.	.	1
		1000 DM	.	.	.	
1910 20 520	- für Schuhe	1000 m2	*	.	.	1
	darunter zum Absatz bestimmt	1000 m2	.	.	.	1
		1000 DM	.	.	.	
1910 20 530	- für Möbel	1000 m2	*	1 560	1 694	6
	darunter zum Absatz bestimmt	1000 m2	1 560	1 694	1 841	6
		1000 DM	75 369	76 167	76 874	
1910 20 590	- für andere Zwecke	1000 m2	*	860	1 106	4
	darunter zum Absatz bestimmt	1000 m2	860	1 106	869	4
		1000 DM	.	.	.	
1910 20 600	- Roßleder und Leder von anderen Einhufern, Volleder und Narbenspalt, nach dem Gerben zugerichtet	1000 m2	*	.	-	-
	darunter zum Absatz bestimmt	1000 m2	.	-	-	-
		1000 DM	.	-	-	
	- Anderes Rind- und Kalbleder, nach dem Gerben zugerichtet					
1910 20 710	- für Bekleidung	1000 m2	*	.	-	-
	darunter zum Absatz bestimmt	1000 m2	.	-	-	-
		1000 DM	.	-	-	
1910 20 720	- für Schuhe	1000 m2	*	.	.	1
	darunter zum Absatz bestimmt	1000 m2	.	.	.	1
		1000 DM	.	.	.	
1910 20 730	- für Möbel	1000 m2	*	528	638	3
	darunter zum Absatz bestimmt	1000 m2	528	638	744	3
		1000 DM	12 251	12 302	14 317	
1910 20 790	- für andere Zwecke	1000 m2	*	.	.	2
	darunter zum Absatz bestimmt	1000 m2	.	.	.	2
		1000 DM	.	.	.	
1910 20 800	- Anderes Roßleder und Leder von anderen Einhufern, nach dem Gerben zugerichtet	1000 m2	*	-	-	-
	darunter zum Absatz bestimmt	1000 m2	-	-	-	-
		1000 DM	-	-	-	

5 Produktion nach Güterarten - Deutschland

Melde-Nr.	Bezeichnung	Einheit	1. VJ 1999	4. VJ 1999	1. VJ 2000	1. VJ 2000 Anzahl Unternehmen
1	2	3	4	5	6	7
1910 31 300	Schaf- oder Lammleder, enthaart - nur gegerbt, nicht zugerichtet, auch gespalten darunter zum Absatz bestimmt	t t 1000 DM	*	- - -	- - -	- - -
1910 31 510	- nach dem Gerben zugerichtet; Pergament- oder Rohhautleder - - für Bekleidung darunter zum Absatz bestimmt	1000 m2 1000 m2 1000 DM	*	- - -
1910 31 520	- - für Schuhe darunter zum Absatz bestimmt	1000 m2 1000 m2 1000 DM	*	. . .	- - -	- - -
1910 31 590	- - für andere Zwecke darunter zum Absatz bestimmt	1000 m2 1000 m2 1000 DM	*	- - -	- - -	- - -
1910 32 300	Ziegen- oder Zickelleider, enthaart - nur gegerbt, nicht zugerichtet, auch gespalten darunter zum Absatz bestimmt	t t 1000 DM	*	- - -	- - -	- - -
1910 32 510	- nach dem Gerben zugerichtet; Pergament- oder Rohhautleder - - für Bekleidung darunter zum Absatz bestimmt	1000 m2 1000 m2 1000 DM	*	- - -
1910 32 520	- - für Schuhe darunter zum Absatz bestimmt	1000 m2 1000 m2 1000 DM	*	. . .	- - -	- - -
1910 32 590	- - für andere Zwecke darunter zum Absatz bestimmt	1000 m2 1000 m2 1000 DM	*	1 1 1
1910 33 300	Leder von Schweinen, enthaart - nur gegerbt darunter zum Absatz bestimmt	t t 1000 DM	*	- - -	- - -	- - -
1910 33 510	- nach dem Gerben zugerichtet; Pergament- oder Rohhautleder - - für Bekleidung darunter zum Absatz bestimmt	1000 m2 1000 m2 1000 DM	*	1 1 1
1910 33 520	- - für Schuhe darunter zum Absatz bestimmt	1000 m2 1000 m2 1000 DM	*	- - -	- - -	- - -
1910 33 590	- - für andere Zwecke darunter zum Absatz bestimmt	1000 m2 1000 m2 1000 DM	*	- - -	- - -	- - -
1910 41 300	Leder von Kriechtieren u.a. Tieren - nur gegerbt darunter zum Absatz bestimmt	t t 1000 DM	*	- - -	- - -	- - -
1910 41 510	- nach dem Gerben zugerichtet - - für Bekleidung darunter zum Absatz bestimmt	1000 m2 1000 m2 1000 DM	*	- - -	- - -	- - -
1910 41 520	- - für Schuhe darunter zum Absatz bestimmt	1000 m2 1000 m2 1000 DM	*	- - -	- - -	- - -
1910 41 590	- - für andere Zwecke darunter zum Absatz bestimmt	1000 m2 1000 m2 1000 DM	*	- - -	. . .	1 1 1
1910 42 000	Lederfaserstoff in Platten, Blättern oder Streifen, auch in Rollen darunter zum Absatz bestimmt	1000 m2 1000 m2 1000 DM	*	3 862 3 862 14 487	3 449 3 449 12 360	3 993 3 993 15 405
1910 50 000	Schnitzel u.a. Abfälle von Leder, Pergament-, Rohhautleder oder Lederfaserstoff, nicht zur Herstellung von Waren aus Leder verwendbar; Lederspäne usw.	1000 DM		458	.	243
1920 11 000	Sattlerwaren für alle Tiere (einschl. Zugtauen, Leinen, Kniekappen, Maulkörben, Satteldecken, Satteltaschen, Hundedecken u.dgl.), aus Stoffen aller Art	1000 DM		27 666	24 506	27 778

5 Produktion nach Güterarten - Deutschland

Melde-Nr.	Bezeichnung	Einheit	1. VJ 1999	4. VJ 1999	1. VJ 2000	1. VJ 2000 Anzahl Unternehmen
1	2	3	4	5	6	7
	Reiseartikel, Handtaschen u.ä. Behältnisse, aus Leder, Lederfaserstoff, Kunststofffolien, Spinnstoffen, Vulkanfaser oder Pappe, oder ganz oder überwiegend mit diesen Stoffen oder mit Papier überzogen					
	- Reisekoffer, Handkoffer, Kosmetikkoffer und Dokumentenkoffer, Aktentaschen, Schulranzen u.ä. Behältnisse					
1920 12 103	- - aus Leder oder Lederfaserstoff	1000 St	246	167	99	15
		1000 DM	13 297	16 196	10 600	
1920 12 105	- - aus textilen Geweben oder anderem Material	1000 St	430	326	364	12
		1000 DM	22 519	18 837	22 032	
	- Handtaschen, auch mit Schulterriemen (einschl. solcher ohne Handgriffe)					
1920 12 201	- - aus Leder oder Lederfaserstoff für Damen	1000 St	84	96	74	8
		1000 DM	8 366	12 697	7 920	
1920 12 203	- - aus Leder oder Lederfaserstoff für Herren	1000 St	.	.	.	2
		1000 DM	.	.	.	
1920 12 205	- - aus textilen Geweben oder anderem Material für Damen	1000 St	194	92	174	3
		1000 DM	4 273	3 536	4 872	
1920 12 207	- - aus textilen Geweben oder anderem Material für Herren	1000 St	.	.	.	1
		1000 DM	.	.	.	
1920 12 303	- Taschen- oder Handtaschenartikel					
	- - aus Leder oder Lederfaserstoff	1000 DM	15 346	19 955	13 866	12
1920 12 305	- - aus textilen Geweben oder anderem Material	1000 DM	4 529	3 248	2 877	9
1920 12 500	- Reisetaschen, Toilettentaschen (Necessaires), Rucksäcke, Taschen für Sportartikel, Behältnisse für Musikinstrumente u.a. Behältnisse	1000 DM	50 355	52 777	62 939	32
1920 12 700	- Zusammenstellungen für die Reise (Necessaires) von Waren zur Körperpflege, zum Nähen oder Reinigen von Schuhen oder Bekleidung	1000 St	-	-	-	-
		1000 DM	-	-	-	
1920 13 000	Uhrarmbänder und Teile dafür (ohne solche aus Metallen)	1000 St	750	701	605	6
		1000 DM	5 252	4 941	4 601	
	Waren aus Leder oder Lederfaserstoff					
1920 14 300	- zu technischen Zwecken	t	616	443	470	8
		1000 DM	37 739	37 067	39 996	
1920 14 500	- Andere Waren	1000 DM	18 049	27 251	22 694	27
	Wasserdichte Schuhe mit Laufsohlen und Oberteil aus Kautschuk oder Kunststoff					
1930 11 200	- mit Oberteil aus Kautschuk	1000 Paar	-	-	-	-
		1000 DM	-	-	-	
1930 11 300	- mit Oberteil aus Kunststoff	1000 Paar	.	.	.	2
		1000 DM	.	.	.	
	Andere Schuhe mit Laufsohlen und Oberteil aus Kautschuk oder Kunststoff					
1930 12 100	- Sandalen	1000 Paar	.	.	.	2
		1000 DM	.	.	.	
1930 12 200	- Andere Schuhe, mit Oberteil aus Kautschuk	1000 Paar	-	-	-	-
		1000 DM	-	-	-	
	- Andere Schuhe, mit Oberteil aus Kunststoff					
1930 12 350	- - Straßenschuhe (Stiefel, Stiefeletten, Halbschuhe)	1000 Paar	.	.	.	1
		1000 DM	.	.	.	
1930 12 370	- - Pantoffeln und andere Hausschuhe	1000 Paar	-	-	-	-
		1000 DM	-	-	-	
	Schuhe mit Oberteil aus Leder					
	- Schuhe mit Laufsohlen aus Kautschuk, Kunststoff, Leder oder Lederfaserstoff (ohne Sandalen und Hausschuhe)					
1930 13 510	- - für Männer	1000 Paar	1 198	1 047	1 070	28
		1000 DM	94 081	81 489	84 281	
	- - für Frauen; Schuhe, die nicht als Männer- oder Frauenschuhe erkennbar sind (Unisex-Schuhe)					
1930 13 522	- - - für Frauen	1000 Paar	2 748	2 454	2 380	36
		1000 DM	179 543	161 811	162 782	
1930 13 529	- - - Unisex-Schuhe	1000 Paar	213	211	212	8
		1000 DM	27 313	27 309	27 090	

5 Produktion nach Güterarten - Deutschland

Melde-Nr.	Bezeichnung	Einheit	1. VJ 1999	4. VJ 1999	1. VJ 2000	1. VJ 2000 Anzahl Unternehmen
1	2	3	4	5	6	7
1930 13 530	- - für Kinder	1000 Paar	676	381	559	9
	- Sandalen	1000 DM	31 603	17 600	26 718	
1930 13 610	- - für Männer	1000 Paar	150	115	229	9
		1000 DM	6 851	5 979	10 901	
1930 13 620	- - für Frauen; Sandalen, die nicht als Männer- oder Frauensandalen erkennbar sind (Unisex-Sandalen)	1000 Paar	2 284	1 865	1 528	14
		1000 DM	60 844	45 358	45 774	
1930 13 630	- - für Kinder	1000 Paar	387	451	525	6
		1000 DM	7 247	9 599	12 144	
1930 13 700	- Pantoffeln und andere Hausschuhe	1000 Paar	.	.	.	1
		1000 DM	.	.	.	
1930 13 800	- Andere Schuhe mit Oberteil aus Leder oder Lederfaserstoff und Laufsohlen aus Holz, Kork oder aus anderen Stoffen	1000 Paar	-	-	-	-
		1000 DM	-	-	-	
	Schuhe mit Oberteil aus Spinnstoffen (ohne Sportschuhe)					
	- Pantoffeln u.a. Hausschuhe;					
	Schuhe mit Oberteil aus Spinnstoffen					
1930 14 440	- - Pantoffeln u.a. Hausschuhe	1000 Paar	337	460	295	8
		1000 DM	6 093	9 811	6 014	
1930 14 450	- - Schuhe mit Laufsohlen aus Kautschuk, Kunststoff, Leder oder Lederfaserstoff	1000 Paar	.	.	.	3
		1000 DM	.	.	.	
1930 14 480	- - Schuhe mit Oberteil aus Spinnstoffen und mit Laufsohlen aus Holz oder Kork	1000 Paar	-	-	-	-
		1000 DM	-	-	-	
1930 14 490	- - Schuhe mit Oberteil aus Spinnstoffen und mit Laufsohlen aus anderen Stoffen	1000 Paar	.	.	.	1
		1000 DM	.	.	.	
1930 21 100	Skistiefel und Skilanglaufschuhe - mit Laufsohlen und Oberteil aus Kautschuk oder Kunststoff	1000 Paar	-	-	-	-
		1000 DM	-	-	-	
1930 21 500	- mit Laufsohlen aus Kautschuk, Kunststoff, Leder oder Lederfaserstoff und Oberteil aus Leder	1000 Paar	-	-	-	-
		1000 DM	-	-	-	
1930 22 400	Sportschuhe; Tennis-, Basketball-, Turn-, Trainings- u.ä. Schuhe, mit Laufsohlen aus Kautschuk oder Kunststoff und Oberteil aus Spinnstoffen	1000 Paar	.	.	.	2
		1000 DM	.	.	.	
	Andere Sportschuhe (ohne Schlittschuhe und Rollschuhe)					
1930 23 100	- mit Laufsohlen und Oberteil aus Kautschuk oder Kunststoff	1000 Paar	-	-	-	-
		1000 DM	-	-	-	
1930 23 500	- mit Laufsohlen aus Kautschuk, Kunststoff, Leder oder Lederfaserstoff und Oberteil aus Leder	1000 Paar	86	97	152	4
		1000 DM	6 161	5 985	9 791	
	Schuhe mit einem Metallschutz in der Vorderkappe					
	- mit Oberteil aus Kautschuk und Laufsohlen aus Kautschuk oder Kunststoff					
1930 31 250	- - Wasserdichte Schuhe	1000 Paar	-	-	-	-
		1000 DM	-	-	-	
1930 31 270	- - Andere Schuhe mit Oberteil aus Kautschuk	1000 Paar	-	-	-	-
		1000 DM	-	-	-	
	- mit Oberteil aus Kunststoff und mit Laufsohlen aus Kautschuk oder Kunststoff					
1930 31 350	- - Wasserdichte Schuhe	1000 Paar	-	-	-	-
		1000 DM	-	-	-	
1930 31 370	- - Andere Schuhe mit Oberteil aus Kunststoff	1000 Paar	-	-	-	-
		1000 DM	-	-	-	
1930 31 500	- mit Oberteil aus Leder	1000 Paar	1 055	1 089	1 137	17
		1000 DM	73 114	75 665	77 046	
	Andere Schuhe, a.n.g.					
	- Andere Schuhe mit Oberteil aus Leder oder Lederriemen					
1930 32 550	- - mit Laufsohlen aus Leder und Oberteil aus Lederriemen, die über den Spann und um die große Zehe führen	1000 Paar	-	-	-	-
		1000 DM	-	-	-	
1930 32 570	- - mit einer Hauptsohle aus Holz, weder mit Innensohle noch mit einem Metallschutz in der Vorderkappe, mit Oberteil aus Leder	1000 Paar	-	-	-	-
		1000 DM	-	-	-	

5 Produktion nach Güterarten - Deutschland

Melde-Nr.	Bezeichnung	Einheit	1. VJ 1999	4. VJ 1999	1. VJ 2000	1. VJ 2000 Anzahl Unternehmen
1	2	3	4	5	6	7
1930 32 900	- Andere Schuhe mit Laufsohlen aus Kautschuk, Kunststoff, Leder, Lederfaserstoff oder aus anderen Stoffen	1000 Paar 1000 DM	391 6 966	6 727	6 542	7
	Schuhteile (einschl. Schuhoberteilen, auch an Sohlen befestigt, nicht jedoch an Laufsohlen); Einlegesohlen, Fersenstücke u.ä. herausnehmbare Waren; Gamaschen u.ä. Waren und Teile dafür					
1930 40 650	- Schuhoberteile und Teile dafür (ohne Verstärkungen)	1000 DM	4 030	4 403	3 938	4
	- - aus Leder					
1930 40 690	- - aus anderen Stoffen	1000 DM	-	-	-	-
1930 40 700	- Laufsohlen und Absätze aus Kautschuk oder Kunststoff	1000 St 1000 DM	20 525 41 531	21 923 41 189	16 210 40 528	19
	- Andere Schuhteile, Einlegesohlen u.ä. herausnehmbare Waren; Gamaschen u.ä. Waren sowie Teile dafür					
1930 40 910	- - aus Holz	1000 DM	.	.	.	1
1930 40 990	- - aus anderen Stoffen	1000 DM	43 688	52 809	50 267	20
1999 00 000	Veredlung von Erzeugnissen dieser Güterabteilung	1000 DM	17 299	24 113	29 659	7
	Holz und Holzwaren, Kork und Korkwaren, Flecht- und Korbmacherwaren (ohne Möbel)					
	Bahnschwellen aus Holz, nicht imprägniert; Holz, in der Längsrichtung gesägt oder gesäumt, gemessert oder geschält, mit einer Dicke von mehr als 6 mm					
2010 10 100	- Bahnschwellen aus Holz, nicht imprägniert	m3 m3 1000 DM	* 8 088 2 656	5 628 1 764	8 226 2 751	10 10
	- Nadelholz, in der Längsrichtung gesägt oder gesäumt, gemessert oder geschält, mit einer Dicke von mehr als 6 mm					
2010 10 310	- - keilverzinkt (auch gehobelt oder geschliffen)	m3 m3 1000 DM	* 149 497 143 373 56 193	202 379 196 841 79 360	169 560 163 758 64 787	47 46
	darunter zum Absatz bestimmt					
2010 10 330	- - gehobelt oder geschliffen	m3 m3 1000 DM	* 356 442 346 521 199 322	417 187 405 227 230 855	372 422 357 288 203 739	139 136
	darunter zum Absatz bestimmt					
2010 10 350	- - Anderes Fichten- oder Tannenholz, Picea abies Karst., Abies alba Mill.	m3 m3 1000 DM	* 2 057 899 1 829 396 597 114	2 697 714 2 358 067 757 504	2 347 584 2 126 072 674 308	445 436
	darunter zum Absatz bestimmt					
2010 10 370	- - Kiefernholz, Pinus sylvestris L.	m3 m3 1000 DM	* 266 080 230 061 65 180	283 259 243 759 70 219	290 129 245 461 69 740	89 85
	darunter zum Absatz bestimmt					
2010 10 390	- - Anderes Nadelholz, a.n.g. (z.B. Brettchen zum Herstellen von Schiefergriffeln u.a. Stiften)	m3 m3 1000 DM	* 163 061 162 378 49 591	198 425 62 115	177 486 54 859	49 48
	darunter zum Absatz bestimmt					
	- Laubholz (ohne Stäbe und Friese für Parkett aus tropischem Laubholz oder Eichenholz), in der Längsrichtung gesägt oder gesäumt, gemessert oder geschält, mit einer Dicke von mehr als 6 mm					
2010 10 530	- - Eichen-, Buchen- u.a. nichttropisches Holz, keilverzinkt (auch gehobelt oder geschliffen) u.a. bearbeitet (nicht gehobelt oder geschliffen)	m3 m3 1000 DM	* 288 096 241 410 116 621	257 703 210 631 96 925	315 612 268 340 125 651	184 164
	darunter zum Absatz bestimmt					
2010 10 550	- - Tropisches Laubholz, keilverzinkt (auch gehobelt oder geschliffen) u.a. bearbeitet (nicht gehobelt oder geschliffen)	m3 m3 1000 DM	* 10 836 4 337	9 916 6 274	7 243 3 283	8 7
	darunter zum Absatz bestimmt					
2010 10 570	- - Tropisches Laubholz, gehobelt oder geschliffen	m3 m3 1000 DM	*	2 2
	darunter zum Absatz bestimmt					

5 Produktion nach Güterarten - Deutschland

Melde-Nr.	Bezeichnung	Einheit	1. VJ 1999	4. VJ 1999	1. VJ 2000	1. VJ 2000 Anzahl Unternehmen
1	2	3	4	5	6	7
2010 10 590	- - Eichen-, Buchen- u.a. nichttropisches Holz, gehobelt oder geschliffen darunter zum Absatz bestimmt	m3 m3 1000 DM	* 33 503 30 034	32 919	37 448	17 16
2010 10 730	- Stäbe und Frieze für Parkett aus tropischem Laubholz und Eichenholz, gehobelt, nicht zusammengesetzt, über 6 mm Dicke - - aus tropischem Laubholz darunter zum Absatz bestimmt	m2 m2 1000 DM	*	3 2
2010 10 770	- - aus Eichenholz darunter zum Absatz bestimmt	m2 m2 1000 DM	* 69 586 3 037	84 836 3 772	86 239 3 911	11 11
2010 21 103	Holz, entlang einer oder mehrerer Kanten oder Flächen profiliert, auch gehobelt, geschliffen oder keilverzinkt - Nadelholz - - Leisten darunter zum Absatz bestimmt	1000 m 1000 m 1000 DM	* 49 154 107 710	55 258 115 414	51 551 113 339	60 60
2010 21 109	- - Anderes Nadelholz darunter zum Absatz bestimmt	1000 m 1000 m 1000 DM	* 10 076 10 076 29 452	19 189 46 996	17 885 41 739	23 23
2010 21 533	- Laubholz; Stäbe und Frieze für Parkett - - Laubholz (ohne Stäbe und Frieze für Parkett) - - - Leisten darunter zum Absatz bestimmt	1000 m 1000 m 1000 DM	* 21 396 21 396 89 291	19 965 19 965 79 990	21 011 21 011 84 403	58 58
2010 21 539	- - - Anderes Laubholz darunter zum Absatz bestimmt	1000 m 1000 m 1000 DM	* . . .	284	. . .	4 4
2010 21 550	- - Stäbe und Frieze für Parkett aus Laubholz (ohne solche aus Eiche, nur gehobelt), nicht zusammengesetzt darunter zum Absatz bestimmt	m2 m2 1000 DM	* 251 722 13 034	277 487 14 076	296 128 13 599	16 16
2010 22 000	Holzwohle; Holzmehl Holz in Form von Plättchen oder Schnitzeln	1000 DM	.	.	.	4
2010 23 030	- aus Nadelholz darunter zum Absatz bestimmt	t t 1000 DM	* 448 889 27 946	698 988 34 835	515 164 30 423	174 173
2010 23 050	- aus anderem Holz darunter zum Absatz bestimmt	t t 1000 DM	* 6 986 6 986 737	7 436 7 436 806	10 123 10 123 825	11 11
2010 31 150	Rohholz, auch entrindet, vom Splint befreit oder zwei- oder vierseitig grob zugerichtet, mit Farbe, Beize, Kreosot oder anderen Konservierungsmitteln behandelt - Nadelholz - - Stangen, mit einer Länge von 6 m bis 18 m und mit einem Umfang am dicken Ende von 45 cm bis 90 cm	m3 m3 1000 DM	5 178 2 863	5 275 3 013	5 821 3 129	8
2010 31 190	- - Anderes Nadelholz	m3 1000 DM	10 746 4 671	13 467 5 832	12 107 6 006	19
2010 31 500	- Laubholz	m3 1000 DM	2
2010 32 000	Bahnschwellen aus Holz, imprägniert	m3 1000 DM	3 732 2 804	6 855 8 023	5 991 6 287	4
2010 40 050	Sägespäne, Holzabfälle und Holzausschuß (auch zu Pellets, Briketts, Scheiten o.ä. Formen zusammengepreßt) - Sägespäne	1000 DM	13 002	19 786	15 601	337
2010 40 093	- Andere Holzabfälle und Holzausschuß - - Schwarten und Spreißel darunter zum Absatz bestimmt	m3 m3 1000 DM	* 357 395 357 395 4 685	691 282 691 282 5 914	340 016 340 016 4 305	203 203

5 Produktion nach Güterarten - Deutschland

Melde-Nr.	Bezeichnung	Einheit	1. VJ 1999	4. VJ 1999	1. VJ 2000	1. VJ 2000 Anzahl Unternehmen
1	2	3	4	5	6	7
2010 40 099	- - Andere Holzabfälle und Holzausschuß (ohne Schwarten und Spreißel)	1000 DM	10 253	12 162	12 466	87
2010 90 000	Imprägnieren von Holz	1000 DM	1 537	2 076	1 856	26
2020 11 030	Sperrholz, ausschließlich aus Furnieren, mit einer Dicke von 6 mm oder weniger - mit mindestens einer äußeren Lage aus tropischem Holz darunter zum Absatz bestimmt	m3 m3 1000 DM	* 1 723 2 841	* 1 803 2 723	* 915 1 562	6 6
2020 11 050	- mit mindestens einer äußeren Lage aus anderem Holz als Nadelholz darunter zum Absatz bestimmt	m3 m3 1000 DM	* 7 582 7 582 21 217	* 6 633 6 633 18 791	* 8 023 8 023 22 131	12 12
2020 11 090	- Anderes Sperrholz, ausschließlich aus Furnieren, mit einer Dicke von 6 mm oder weniger darunter zum Absatz bestimmt	m3 m3 1000 DM	* . .	* - -	* - -	- -
2020 12 330	Anderes Sperrholz, furniertes Holz u.ä. Lagenholz - mit mindestens einer äußeren Lage aus Laubholz - mindestens eine Spanplatte enthaltend darunter zum Absatz bestimmt	m3 m3 1000 DM	* 11 270 11 316	* 9 050 9 276	* 10 076 10 076 9 633	8 8
2020 12 350	- mit Block-, Stab-, Stäbchen- oder Streifenholzmittellage (Fischlerplatten) darunter zum Absatz bestimmt	m3 m3 1000 DM	* 48 559 47 799	* 45 071 44 192	* 48 958 48 865	11 11
2020 12 390	- - Anderes Sperrholz oder furniertes Holz darunter zum Absatz bestimmt	m3 m3 1000 DM	* 17 046 13 736 55 909	* 13 549 10 024 36 990	* 17 672 13 509 46 085	11 10
2020 12 530	- mit mindestens einer äußeren Lage aus Nadelholz - mindestens eine Spanplatte enthaltend darunter zum Absatz bestimmt	m3 m3 1000 DM	* 2 872 2 872 3 489	* 3 065 3 065 3 301	* 3 089 3 089 3 264	3 3
2020 12 550	- mit Block-, Stab-, Stäbchen- oder Streifenholzmittellage (Fischlerplatten) darunter zum Absatz bestimmt	m3 m3 1000 DM	* 3 863 3 863	* 3 147 3 147	* 3 588 3 588	4 4
2020 12 590	- - Anderes Sperrholz oder furniertes Holz darunter zum Absatz bestimmt	m3 m3 1000 DM	* 6 616 6 616 12 314	* 4 818 4 818 9 553	* 4 709 4 709 6 609	4 4
2020 13 330	Spanplatten u.ä. Platten, aus Holz oder anderen holzigen Stoffen - aus Holz - roh oder nur geschliffen darunter zum Absatz bestimmt	m3 m3 1000 DM	* 1 391 996 1 228 186 337 017	* 1 577 003 1 347 108 342 809	* 1 579 735 1 380 234 368 887	29 27
2020 13 350	- mit Hochdruckschichtpreßstoffen mit Dekorschicht beschichtet darunter zum Absatz bestimmt	m3 m3 1000 DM	* 220 387 168 771 157 673	* 209 378 174 495 157 067	* 229 816 184 257 167 491	18 16
2020 13 370	- mit melaminharzgetränkten Papierlagen beschichtet darunter zum Absatz bestimmt	m3 m3 1000 DM	* 668 838 409 621	* 710 225 409 726	* 796 693 441 984	23 23
2020 13 390	- - Andere Spanplatten u.ä. Platten aus Holz darunter zum Absatz bestimmt	m3 m3 1000 DM	* 34 940 34 940 46 534	* 38 892 38 892 45 498	* 36 266 36 266 40 464	13 13
2020 13 500	- Spanplatten u.ä. Platten, aus anderen holzigen Stoffen darunter zum Absatz bestimmt	m3 m3 1000 DM	* 49 221 49 221 73 069	* 43 620 43 620 53 043	* 53 244 53 244 64 197	5 5
2020 14 130	Faserplatten aus Holz oder anderen holzigen Stoffen - mit einer Dichte von mehr als 0,8 g/cm3 - weder mechanisch bearbeitet noch oberflächenbeschichtet darunter zum Absatz bestimmt	m3 m3 1000 DM	* 168 994 78 294	* 231 278 105 409	* 233 980 106 663	8 8
2020 14 150	- - andere Faserplatten mit einer Dichte von mehr als 0,8 g/cm3 darunter zum Absatz bestimmt	m3 m3 1000 DM	* 75 582 83 980	* 78 971 82 401	* 82 656 85 513	9 8
2020 14 330	- mit einer Dichte von mehr als 0,5 bis 0,8 g/cm3 - weder mechanisch bearbeitet noch oberflächenbeschichtet darunter zum Absatz bestimmt	m3 m3 1000 DM	* 127 933 76 163	* 129 175 72 514	* 124 003 70 680	4 4

5 Produktion nach Güterarten - Deutschland

Melde-Nr.	Bezeichnung	Einheit	1. VJ 1999	4. VJ 1999	1. VJ 2000	1. VJ 2000 Anzahl Unternehmen
1	2	3	4	5	6	7
2020 14 350	- - andere Faserplatten mit einer Dichte von mehr als 0,5 bis 0,8 g/cm ³ darunter zum Absatz bestimmt	m ³ m ³ 1000 DM	* 133 054 122 574	159 658 159 658 150 176	157 449 157 449 148 622	4 4
2020 14 530	- mit einer Dichte von mehr als 0,35 bis 0,5 g/cm ³ - - weder mechanisch bearbeitet noch oberflächenbeschichtet darunter zum Absatz bestimmt	m ³ m ³ 1000 DM	* - -	. - -	. - -	1 -
2020 14 550	- - andere Faserplatten mit einer Dichte von mehr als 0,35 bis 0,5 g/cm ³ darunter zum Absatz bestimmt	m ³ m ³ 1000 DM	* - -	- - -	- - -	- -
2020 14 730	- mit einer Dichte von 0,35 g/cm ³ oder weniger - - weder mechanisch bearbeitet noch oberflächenbeschichtet darunter zum Absatz bestimmt	m ³ m ³ 1000 DM	*	1 1
2020 14 750	- - andere Faserplatten mit einer Dichte von 0,35 g/cm ³ oder weniger darunter zum Absatz bestimmt	m ³ m ³ 1000 DM	* - -	- - -	- - -	- -
2020 21 130	Furnierblätter oder Blätter für Sperrholz u.a. Holz, in der Längsrichtung gesägt, gemessert oder geschält, mit einer Dicke von 6 mm oder weniger - mit einer Dicke von 6 mm oder weniger - - keilverzinkt, gehobelt, geschliffen und Brettchen zum Herstellen von Holzgefaßen stiften darunter zum Absatz bestimmt	m ² m ² 1000 DM	* 722 036 722 036 3 540	611 792 611 792 3 639	721 333 721 333 3 888	4 4
2020 21 170	- - Andere Furnierblätter oder Blätter - - mit einer Dicke von mehr als 1 mm bis 6 mm darunter zum Absatz bestimmt	m ³ m ³ 1000 DM	* 51 870 16 311 24 328	45 904 16 532 23 513	53 029 19 758 28 297	30 20
2020 21 190	- - mit einer Dicke von 1 mm oder weniger darunter zum Absatz bestimmt	m ³ m ³ 1000 DM	* 25 317 25 040 65 632	24 086 23 822 61 825	26 959 26 669 71 894	15 13
2020 22 000	Verdichtetes Holz in Blöcken, Platten, Brettern oder Profilen darunter zum Absatz bestimmt	m ³ m ³ 1000 DM	* . . 12 662	. . . 11 813	. . . 11 941	4 4
2030 11 100	Fenster, Fenstertüren, Rahmen und Verkleidungen dafür, Türen und Türrahmen, -verkleidungen und -schwellen, aus Holz - Fenster, Fenstertüren, Rahmen und Verkleidungen dafür	1000 St 1000 DM	962 523 587	1 424 818 232	994 525 594	430
2030 11 530	- Türen und Rahmen dafür, Türverkleidungen und -schwellen - - eben	1000 St 1000 DM	1 555 209 607	1 669 248 100	1 631 224 735	110
2030 11 550	- - bearbeitet	1000 St 1000 DM	1 451 254 320	1 399 295 753	1 255 240 901	138
2030 11 590	- - Andere Türen und Rahmen dafür, Türverkleidungen und -schwellen	1000 St 1000 DM	613 124 768	680 168 872	597 130 287	105
2030 12 150	Parkettafeln, Verschalungen für Betonarbeiten, Schindeln ("shingles" und "shakes"), aus Holz - Parkettafeln - - für Mosaikparkett	1000 m ² 1000 DM	457 10 904	574 14 414	524 13 043	17
2030 12 190	- - Andere Parkettafeln	1000 m ² 1000 DM	1 683 75 457	1 950 86 190	2 707 92 176	17
2030 12 300	- Verschalungen für Betonarbeiten	1000 m ² 1000 DM	3 406 67 492	3 188 65 512	3 517 69 086	17
2030 12 500	- Schindeln ("shingles" und "shakes")	1000 m ² 1000 DM	1
2030 13 010	Andere Bautischler- und Zimmermannsarbeiten aus Holz, a.n.g. - Holzleimbauteile darunter zum Absatz bestimmt	m ³ m ³ 1000 DM	* 72 091 73 479	105 396 102 145	94 698 93 494	33 33
2030 13 030	- Wandelemente	m ³ 1000 DM	6 083 16 120	10 887 22 362	18 657 20 262	12

5 Produktion nach Güterarten - Deutschland

Melde-Nr.	Bezeichnung	Einheit	1. VJ 1999	4. VJ 1999	1. VJ 2000	1. VJ 2000 Anzahl Unternehmen
1	2	3	4	5	6	7
2030 13 050	- Treppen	St 1000 DM	53 950 108 815	66 041 157 411	58 496 116 942	90
2030 13 070	- Saunakabinen	St 1000 DM	5 610 30 303	7 597 46 305	6 780 38 714	11
2030 13 090	- Andere Bautischler- und Zimmermannsarbeiten aus Holz, a.n.g.	1000 DM	410 668	497 916	470 855	277
2030 20 003	Vorgefertigte Gebäude aus Holz - Ein- und Zweifamilienhäuser	m2 St 1000 DM	330 817 2 574 611 379	508 522 3 934 958 916	353 122 2 668 647 746	70
2030 20 005	- Andere Wohn- und Betriebsgebäude	m2 St 1000 DM	44 877 140 31 936	70 969 306 47 853	45 276 224 34 323	15
2030 20 009	- Andere Gebäude (z.B. Gartenhäuser)	m2 St 1000 DM	122 841 16 743 .	187 550 20 506 .	149 256 21 664 .	32
2040 11 330	Flachpaletten, Boxpaletten u.a. Ladungsträger, aus Holz - Flachpaletten	1000 St 1000 DM	9 916 123 743	11 550 150 663	10 843 141 046	108
2040 11 350	- Boxpaletten u.a. Ladungsträger	1000 St 1000 DM	1 246 9 243	1 163 10 850	1 297 11 063	12
2040 12 135	Andere Verpackungsmittel und Teile dafür, aus Holz - Kisten, Kistchen, Verschlüge, Trommeln u.ä. Verpackungsmittel, Kabeltrommeln - Kisten, Kistchen, Verschlüge, Trommeln u.ä. Verpackungsmittel - - ganz oder teilweise aus furniertem Holz oder Sperrholz hergestellt	m3 1000 DM	82 235 51 713	75 768 46 105	83 005 47 524	50
2040 12 139	- - - aus anderem Holz hergestellt	m3 1000 DM	72 954 51 053	81 829 56 115	76 677 52 092	84
2040 12 150	- - Kabeltrommeln	m3 1000 DM	9 247 7 365	11 934 11 125	13 740 11 412	10
2040 12 500	- Fässer, Tröge, Bottiche, Eimer und andere Böttcherwaren, Teile dafür	m3 1000 DM	3 201 1 726	2 291 1 236	3 195 1 789	6
2051 11 000	Werkzeuge, Werkzeugfassungen, -griffe und -stiele; Fassungen, Griffe und Stiele für Besen, Bürsten und Pinsel; Schuhformen, -leisten und -spanner, aus Holz	1000 DM	24 409	25 335	23 943	19
2051 12 000	Holzwaren zur Verwendung bei Tisch oder in der Küche	1000 DM	6 026	5 577	4 581	7
2051 13 000	Hölzer mit Einlegearbeit (Intarsien oder Marketerie); Kästen für Schmuck oder Besteck; Statuetten u.a. Ziergegenstände, Innenausstattungsgegenstände (ohne Möbel), aus Holz	1000 DM	14 479	25 393	19 766	27
2051 14 100	Holzrahmen für Bilder, Fotografien, Spiegel u.ä.; andere Holzwaren - Holzrahmen für Bilder, Fotografien, Spiegel u.ä.	1000 DM	25 995	24 194	21 448	17
2051 14 550	- Andere Holzwaren - - Särge	St 1000 DM	120 959 51 361	92 553 40 451	109 648 46 888	39
2051 14 590	- - Andere Holzwaren (ohne Särge)	1000 DM	461 037	482 060	485 956	153
2052 11 300	Korkabfälle; Korkschröt u. Kork- mehl; Naturkork, entrindet, zwei- oder vierseitig grob zugerichtet, in Würfeln, Platten, Blättern, Streifen oder anderen Formen - Korkabfälle; Korkschröt und Korkmehl	t 1000 DM	.	.	.	1
2052 11 500	- Naturkork, entrindet oder grob zugerichtet oder in Würfeln, Platten, Blättern oder Streifen	t 1000 DM	.	.	.	1
2052 12 500	Waren aus Naturkork - Stopfen	t 1000 DM	.	.	.	2
2052 12 950	- Andere Waren - - Ringe	t 1000 DM	-	-	-	-
2052 12 990	- - Scheiben und andere Waren	t 1000 DM	-	-	-	-

5 Produktion nach Güterarten - Deutschland

Melde-Nr.	Bezeichnung	Einheit	1. VJ 1999	4. VJ 1999	1. VJ 2000	1. VJ 2000 Anzahl Unternehmen
1	2	3	4	5	6	7
2052 13 300	Würfel, Quader, Platten, Blätter und Streifen; Fliesen in beliebiger Form; massive Zylinder (einschl. Scheiben), aus Preßkork - Stopfen für Schaumwein, auch mit Scheiben aus Naturkork	t 1000 DM	- -	- -	- -	- -
2052 13 500	- Andere Stopfen	t 1000 DM	- -	- -	- -	- -
2052 13 750	- Massive Zylinder (einschl. Scheiben); Würfel, Quader, Platten, Blätter und Streifen; Fliesen in beliebiger Form	t 1000 DM	- -	- -	- -	- -
2052 13 770	- - Würfel, Quader, Platten, Blätter und Streifen; Fliesen in beliebiger Form	t 1000 DM	- -	- -	- -	- -
2052 14 030	Waren aus Preßkork, a.n.g. - Dichtungen	t 1000 DM	27 1 068	32 1 238	36 1 432	3
2052 14 050	- Dekorationserzeugnisse	t 1000 DM	- -	- -	- -	- -
2052 14 070	- Isolationserzeugnisse	t 1000 DM	· ·	· ·	· ·	1
2052 14 090	- Andere Waren aus Preßkork, a.n.g.	t 1000 DM	92 2 378	56 1 475	65 1 702	3
2052 15 100	Flechtwaren und Korbmacherwaren - Geflechte u.ä. Waren aus Flechtstoffen, auch miteinander zu Bändern verbunden	t 1000 DM	- -	- -	- -	- -
2052 15 300	- Matten, Strohmatten und Gittergeflechte, aus pflanzlichen Stoffen	t 1000 DM	· ·	· ·	- -	- -
2052 15 550	- Andere Waren aus pflanzlichen oder anderen Flechtstoffen - - aus pflanzlichen Flechtstoffen in Flächenform	t 1000 DM	- -	- -	- -	- -
2052 15 590	- - aus anderen Flechtstoffen	t 1000 DM	- -	- -	- -	- -
2052 15 700	- Korbmacherwaren und andere Waren aus pflanzlichen Stoffen	t 1000 DM	· 1 555	· 1 381	· ·	1
2052 15 900	- Andere Waren aus Geflechten (ohne solche aus pflanzlichen Stoffen)	t 1000 DM	· ·	· ·	· ·	1
2099 00 000	Veredlung von Erzeugnissen dieser Güterabteilung	1000 DM	164 957	159 089	182 141	59
Papier						
2111 11 000	Chemische Halbstoffe aus Holz, zum Auflösen darunter zum Absatz bestimmt	t-tr90 % t-tr90 % 1000 DM	· · ·	· · ·	· · ·	2 2
2111 12 130	Chemische Halbstoffe aus Holz (Natron- oder Sulfatzellstoff) (ohne solche zum Auflösen) - aus Nadelholz - - ungebleicht darunter zum Absatz bestimmt	t-tr90 % t-tr90 % 1000 DM	· · -	· · -	· · -	- - -
2111 12 150	- - halbgebleicht oder gebleicht darunter zum Absatz bestimmt	t-tr90 % t-tr90 % 1000 DM	· · -	· · -	· · -	1 1
2111 12 530	- aus Laubholz - - ungebleicht darunter zum Absatz bestimmt	t-tr90 % t-tr90 % 1000 DM	· · -	· · -	· · -	- - -
2111 12 550	- - halbgebleicht oder gebleicht darunter zum Absatz bestimmt	t-tr90 % t-tr90 % 1000 DM	· · -	· · -	· · -	- - -
2111 13 130	Chemische Halbstoffe aus Holz (Sulfitzellstoff) (ohne solche zum Auflösen) - aus Nadelholz - - ungebleicht darunter zum Absatz bestimmt	t-tr90 % t-tr90 % 1000 DM	· · ·	· · ·	· · ·	1 1
2111 13 150	- - halbgebleicht oder gebleicht darunter zum Absatz bestimmt	t-tr90 % t-tr90 % 1000 DM	· · -	· · -	· · -	1 -
2111 13 530	- aus Laubholz - - ungebleicht darunter zum Absatz bestimmt	t-tr90 % t-tr90 % 1000 DM	· · -	· · -	· · -	- - -

5 Produktion nach Güterarten - Deutschland

Melde-Nr.	Bezeichnung	Einheit	1. VJ 1999	4. VJ 1999	1. VJ 2000	1. VJ 2000 Anzahl Unternehmen
1	2	3	4	5	6	7
2111 13 550	- - halbgebleicht oder gebleicht darunter zum Absatz bestimmt	t-tr90 % t-tr90 % 1000 DM	*	20 017 21 451	3 3
	Mechanische oder halbchemische Halbstoffe aus Holz, Halbstoffe aus anderen cellulosehaltigen Faserstoffen - Mechanische Halbstoffe aus Holz (Holzschliff)					
2111 14 150	- - Thermo-mechanische Halbstoffe darunter zum Absatz bestimmt	t-tr90 % t-tr90 % 1000 DM	* 80 613 -	82 629 - -	86 480 - -	3 -
2111 14 190	- - Andere mechanische Halbstoffe darunter zum Absatz bestimmt	t-tr90 % t-tr90 % 1000 DM	* 259 505 -	286 634 . .	290 441 . .	12 1
2111 14 330	- Halbchemische Halbstoffe aus Holz - Chemisch-thermomechanische Halbstoffe (CTMP) darunter zum Absatz bestimmt	t-tr90 % t-tr90 % 1000 DM	* - -	- - -	- - -	- -
2111 14 350	- - Andere chemisch-mechanische Halbstoffe (TCMP, CRMP) darunter zum Absatz bestimmt	t-tr90 % t-tr90 % 1000 DM	* - -	- - -	- - -	- -
2111 14 390	- - Andere halbchemische Halbstoffe darunter zum Absatz bestimmt	t-tr90 % t-tr90 % 1000 DM	* - -	- - -	- - -	- -
2111 14 500	- Halbstoffe aus anderen cellulosehaltigen Faserstoffen darunter zum Absatz bestimmt	t-tr90 % t-tr90 % 1000 DM	* . .	32 877 32 877 35 016	28 890 28 890 33 841	4 4
2112 11 000	Zeitungsdruckpapier, in Rollen oder Bogen darunter zum Absatz bestimmt	t t 1000 DM	* 426 849 426 849 424 223	477 928 477 928 465 667	494 455 494 455 490 007	6 6
2112 12 000	Büttenpapier und Büttenpappe (handgeschöpft) darunter zum Absatz bestimmt	t t 1000 DM	* - -	- - -	- - -	- -
	Rohpapier und Rohpappe für licht-, wärme- oder elektroempfindliche Papiere und Pappen, Kohlerohpapier und Tapetenrohpapier, in Rollen oder Bogen					
2112 13 100	- Rohpapier und Rohpappe für licht-, wärme- oder elektro- empfindliche Papiere und Pappen darunter zum Absatz bestimmt	t t 1000 DM	* 60 529 190 725	75 807 249 445	81 786 273 780	7 7
2112 13 300	- Kohlerohpapier darunter zum Absatz bestimmt	t t 1000 DM	* - -	- - -	- - -	- -
	- Tapetenrohpapier, weder gestrichen noch überzogen					
2112 13 550	- - mit einem Gehalt an mechanisch gewonnenen Fasern von 10 GHT oder weniger darunter zum Absatz bestimmt	t t 1000 DM	*	1 1
2112 13 590	- - Anderes Tapetenrohpapier darunter zum Absatz bestimmt	t t 1000 DM	* 30 121 47 873	28 752 45 929	33 152 53 662	7 6
	Grafische Papiere und Pappen - mit einer mechanisch gewonnenen Fasermenge von 10 GHT oder weniger (holzfrei)					
2112 14 100	- - mit einem Quadratmetergewicht von weniger als 40 g darunter zum Absatz bestimmt	t t 1000 DM	* 3 239 3 239 5 579	2 916 2 916 5 321	3 660 3 660 7 506	4 4
2112 14 350	- - in Rollen darunter zum Absatz bestimmt	t t 1000 DM	* 171 747 305 534	162 717 287 815	165 279 312 277	21 21
2112 14 390	- - in Bogen darunter zum Absatz bestimmt	t t 1000 DM	* 238 591 432 911	245 396 466 646	270 873 532 966	15 15
2112 14 500	- - mit einem Quadratmetergewicht von mehr als 150 g darunter zum Absatz bestimmt	t t 1000 DM	* 34 881 54 838	40 042 63 886	34 527 59 260	8 8
	- mit einem Gehalt an mechanisch gewonnenen Fasern von mehr als 10 GHT (holzhaltig)					
2112 14 750	- - mit einem Gehalt an Fasern von mehr als 50 GHT darunter zum Absatz bestimmt	t t 1000 DM	* 186 445 186 445 242 531	208 768 208 768 262 292	217 691 217 691 281 245	8 8
2112 14 790	- - mit einem Gehalt an Fasern von mehr als 10 GHT bis 50 GHT darunter zum Absatz bestimmt	t t 1000 DM	*	3 3

5 Produktion nach Güterarten - Deutschland

Melde-Nr.	Bezeichnung	Einheit	1. VJ 1999	4. VJ 1999	1. VJ 2000	1. VJ 2000 Anzahl Unternehmen
1	2	3	4	5	6	7
	Zellstoffwatte, gekrepptes Papier und Vliese aus Zellstofffasern u.a. Papiere für die Herstellung von Toilettenpapier, Abschmink- oder Handtüchern, Servietten o.ä. Papiererzeugnissen					
2112 21 300	- Zellstoffwatte	t	30 988	32 700	33 093	6
	darunter zum Absatz bestimmt	t	.	.	131	3
		1000 DM	.	.	654	
2112 21 550	- Vliese aus Zellstofffasern (sog. Tissue) und gekrepptes Papier					
	- mit einem Quadratmetergewicht pro Lage von 25 g oder weniger (Tissue)	t	122 900	125 138	129 507	6
	darunter zum Absatz bestimmt	t	27 781	35 123	33 510	5
		1000 DM	51 308	59 372	56 265	
2112 21 570	- mit einem Quadratmetergewicht pro Lage von mehr als 25 g (Krepp)	t	33 265	36 883	.	5
	darunter zum Absatz bestimmt	t	.	.	16 006	3
		1000 DM	.	.	50 374	
2112 21 900	- Andere Papiere für die Herstellung von Toilettenpapier, Abschmink- oder Handtüchern, Servietten u.ä. Papiererzeugnisse					
	darunter zum Absatz bestimmt	t	-	.	.	1
		t	-	.	.	1
		1000 DM	-	.	.	
2112 22 500	Kraftliner					
	- ungebleicht	t	.	.	.	1
	darunter zum Absatz bestimmt	t	.	.	.	1
		1000 DM	.	.	.	
2112 22 900	- Anderer Kraftliner	t	-	-	-	-
	darunter zum Absatz bestimmt	t	-	-	-	-
		1000 DM	-	-	-	
	Kraftsackpapier; Kraftpapiere und Kraftpappen					
	- Kraftsackpapier, nicht gekreppt, gefältelt oder durch Pressen oder Prägen gemustert oder perforiert					
2112 23 150	- ungebleicht	t	.	.	.	1
	darunter zum Absatz bestimmt	t	.	.	.	1
		1000 DM	.	.	.	
2112 23 190	- - Anderes Kraftsackpapier	t	-	-	-	-
	darunter zum Absatz bestimmt	t	-	-	-	-
		1000 DM	-	-	-	
	- Andere Kraftpapiere und Kraftpappen, nicht gekreppt, gefältelt oder durch Pressen oder Prägen gemustert oder perforiert					
2112 23 330	- mit einem Quadratmetergewicht von 150 g oder weniger	t	29 991	.	37 225	10
	darunter zum Absatz bestimmt	t	29 991	36 073	37 225	10
		1000 DM	66 022	77 355	79 954	
2112 23 350	- mit einem Quadratmetergewicht von mehr als 150 g, jedoch weniger als 225 g	t	1 330	877	873	3
	darunter zum Absatz bestimmt	t	1 330	877	873	3
		1000 DM	4 610	2 259	2 201	
2112 23 370	- mit einem Quadratmetergewicht von 225 g oder mehr	t	.	.	.	2
	darunter zum Absatz bestimmt	t	.	.	.	2
		1000 DM	.	.	.	
2112 23 500	- Kraftsackpapier, gekreppt oder gefältelt, auch durch Pressen oder Prägen gemustert oder perforiert					
	darunter zum Absatz bestimmt	t	-	-	-	-
		t	-	-	-	-
		1000 DM	-	-	-	
2112 24 000	Halbzellstoffpapier für die Welle der Wellpappe (sog. "fluting")					
	darunter zum Absatz bestimmt	t	.	.	.	1
		t	.	.	.	1
		1000 DM	.	.	.	
	Mehrlagige Papiere und Pappen					
2112 25 100	- jede Lage gebleicht	t	.	.	.	4
	darunter zum Absatz bestimmt	t	93 435	105 300	110 305	4
		1000 DM	57 531	77 676	90 639	
	- mit nur einer gebleichten Außenlage					
2112 25 350	- Testliner	t	98 097	104 631	105 243	4
	darunter zum Absatz bestimmt	t	98 097	104 631	105 243	4
		1000 DM	60 881	75 171	78 339	
2112 25 390	- - Andere Papiere und Pappen, mit nur einer gebleichten Außenlage	t	.	.	.	6
	darunter zum Absatz bestimmt	t	38 973	40 165	46 607	6
		1000 DM	39 414	38 807	51 871	
2112 25 500	- mit drei oder mehr Lagen, von denen nur die beiden Außenlagen gebleicht sind					
	darunter zum Absatz bestimmt	t	.	.	.	1
		t	.	.	.	1
		1000 DM	.	.	.	
	- Andere mehrlagige Papiere und Pappen					
2112 25 750	- - Testliner (mehrlagig)	t	.	.	.	9
	darunter zum Absatz bestimmt	t	170 233	176 181	219 094	9
		1000 DM	93 173	102 596	134 149	

5 Produktion nach Güterarten - Deutschland

Melde-Nr.	Bezeichnung	Einheit	1. VJ 1999	4. VJ 1999	1. VJ 2000	1. VJ 2000 Anzahl Unternehmen
1	2	3	4	5	6	7
2112 25 790	- - Andere mehrlagige Papiere und Pappen (ohne mehrlagige Testliner) darunter zum Absatz bestimmt	t 1000 DM	* 42 713 42 713 39 075	45 071 44 302	39 021 37 780	5 5
2112 30 100	- - Andere Papiere und Pappen, weder bestrichen noch überzogen; Zigarettenspapier, nicht zugeschnitten - Sulfitpackpapier darunter zum Absatz bestimmt	t 1000 DM	* 17 270 22 016	15 708 15 708 20 267	17 564 17 564 23 572	7 7
2112 30 200	- Zigarettenpapier (nicht in Form von Heftchen, Hüllen oder in Rollen und nicht mit einer Breite von 5 cm oder weniger) darunter zum Absatz bestimmt	t 1000 DM	*	2 2
2112 30 300	- Filterpapier und Filterpappe darunter zum Absatz bestimmt	t 1000 DM	* 28 734 20 258 91 921	20 916 91 180	22 575 102 191	6 6
2112 30 400	- Filzpapier und Filzpappe darunter zum Absatz bestimmt - Papiere und Pappen, mit einem Quadratmetergewicht von 150 g oder weniger	t 1000 DM	* 1 609 1 609 2 667	1 671 1 671 2 597	1 751 1 751 3 018	3 3
2112 30 503	- - Strohpapier und Stroh-pappe darunter zum Absatz bestimmt	t 1000 DM	* - - -	- - -	- - -	- -
2112 30 509	- - Andere Papiere und Pappen darunter zum Absatz bestimmt	t 1000 DM	* 121 641 161 942	134 139 177 404	140 510 191 665	16 15
2112 30 600	- Papiere und Pappen für gewellte Papiere und Pappen, mit einem Quadratmetergewicht von 150 g oder weniger darunter zum Absatz bestimmt - Papiere und Pappen, mit einem Quadratmetergewicht von mehr als 150 g bis 225 g	t 1000 DM	* 346 910 326 842 144 971	355 086 335 670 182 093	364 572 343 664 198 776	16 15
2112 30 730	- - Testliner (einlagig), für gewellte Papiere und Pappen darunter zum Absatz bestimmt	t 1000 DM	* 10 421 10 421 5 040	11 046 11 046 6 362	11 490 11 490 7 105	3 3
2112 30 750	- - Andere Papiere und Pappen, für gewellte Papiere und Pappen darunter zum Absatz bestimmt	t 1000 DM	*	4 4
2112 30 790	- - Andere Papiere und Pappen, mit einem Quadratmetergewicht von mehr als 150 g bis 225 g darunter zum Absatz bestimmt - Papiere und Pappen, mit einem Quadratmetergewicht von 225 g oder mehr	t 1000 DM	* 17 206 9 390	20 129 12 326	21 705 13 273	6 6
2112 30 830	- - Testliner (einlagig), aus Altpapier darunter zum Absatz bestimmt	t 1000 DM	* . - -	. - -	. - -	1 -
2112 30 850	- - Andere Papiere und Pappen, mit einem Quadratmetergewicht von 225 g oder mehr, aus Altpapier darunter zum Absatz bestimmt	t 1000 DM	* 174 936 124 102 89 498	185 717 136 451 102 528	192 967 141 992 106 225	25 23
2112 30 890	- - Andere Papiere und Pappen, mit einem Quadratmetergewicht von 225 g oder mehr darunter zum Absatz bestimmt Pergamentpapier und -pappe, Pergamentersatzpapier, Naturpaspapier, Pergaminpapier u.a. kalandrierte durchsichtige oder durchscheinende Papiere	t 1000 DM	* 127 553 92 379 88 799	128 480 96 870 94 981	125 470 93 359 97 883	16 16
2112 40 100	- Pergamentpapier und -pappe darunter zum Absatz bestimmt	t 1000 DM	* . . .	638 638 2 892	. . .	2 2
2112 40 300	- Pergamentersatzpapier darunter zum Absatz bestimmt	t 1000 DM	* 11 131 11 131 24 034	11 489 22 103	10 983 10 983 24 303	5 5
2112 40 500	- Naturpaspapier darunter zum Absatz bestimmt	t 1000 DM	*	2 2
2112 40 700	- Pergaminpapier u.a. kalandrierte, durchsichtige oder durchscheinende Papiere darunter zum Absatz bestimmt	t 1000 DM	* 4 186 4 186 14 512	4 324 4 324 14 880	4 644 4 644 16 030	4 4

5 Produktion nach Güterarten - Deutschland

Melde-Nr.	Bezeichnung	Einheit	1. VJ 1999	4. VJ 1999	1. VJ 2000	1. VJ 2000 Anzahl Unternehmen	
1	2	3	4	5	6	7	
	Papier und Pappe, zusammengeklebt, auf der Oberfläche weder gestrichen noch überzogen oder getränkt, auch mit Innenverstärkung, in Rollen oder Bogen						
2112 51 300	- Papier und Pappe, mit Bitumen, Teer oder Asphalt zusammengeklebt darunter zum Absatz bestimmt	t t 1000 DM	* 	1 1	
2112 51 500	- Andere Papiere und Pappen, zusammengeklebt, auf der Oberfläche weder gestrichen noch überzogen oder getränkt, auch mit Innenverstärkung darunter zum Absatz bestimmt	t t 1000 DM	* 	2 2	
	Papiere und Pappen, gekreppt, gefältelt, durch Pressen oder Prägen gemustert oder perforiert, a.n.g.						
2112 52 300	- Kraftpapier darunter zum Absatz bestimmt	t t 1000 DM	* 	2 2	
2112 52 500	- Andere Papiere und Pappen darunter zum Absatz bestimmt	t t 1000 DM	* .	7 094 7 094 22 802	7 328 7 328 20 979	7 208 7 208 21 092	8 8
	Ein- oder beidseitig mit Kaolin o.a. anorganischen Stoffen gestrichene Papiere und Pappen zum Beschreiben, Bedrucken oder für andere grafische Zwecke						
	- mit einer mechanisch gewonnenen Fasermenge von 10 GHT oder weniger (holzfrei)						
2112 53 350	- mit einem Quadratmetergewicht von 150 g oder weniger						
	- - Rohpapier und Rohpappe für licht-, wärme- oder elektroempfindliche Papiere und Pappen darunter zum Absatz bestimmt	t t 1000 DM	* 	3 3	
2112 53 390	- - - Andere Papiere und Pappen darunter zum Absatz bestimmt	t t 1000 DM	* 	11 11	
2112 53 500	- mit einem Quadratmetergewicht von mehr als 150 g darunter zum Absatz bestimmt	t t 1000 DM	* 	11 11	
	- mit einer mechanisch gewonnenen Fasermenge von 10 GHT oder mehr (holzhaltig)						
2112 53 600	- Leichtgewichtiges gestrichenes Papier, sog. "LWC-Papier" darunter zum Absatz bestimmt	t t 1000 DM	* 	2 2	
	- - - Andere gestrichene Papiere und Pappen						
2112 53 750	- - - in Rollen darunter zum Absatz bestimmt	t t 1000 DM	* .	284 696 284 696 425 525	273 033 273 033 428 218	319 431 319 431 496 222	6 6
2112 53 790	- - - in Bogen darunter zum Absatz bestimmt	t t 1000 DM	* 	102 181 102 181 124 831	3 3
	Ein- oder beidseitig mit Kaolin o.a. anorganischen Stoffen gestrichene oder überzogene Kraft- und Multiplexpapiere und -pappen						
	- Gestrichene oder überzogene Kraftpapiere und -pappen (ohne solche zum Beschreiben, Bedrucken oder zu anderen graphischen Zwecken)						
2112 54 303	- mit einem Quadratmetergewicht von 150 g oder weniger darunter zum Absatz bestimmt	t t 1000 DM	* 	1 1	
2112 54 305	- mit einem Quadratmetergewicht von mehr als 150 g darunter zum Absatz bestimmt	t t 1000 DM	* 	- -	
	- Andere gestrichene oder überzogene Multiplexpapiere und -pappen						
2112 54 530	- - jede Lage gebleicht darunter zum Absatz bestimmt	t t 1000 DM	* 	- -	
2112 54 550	- mit nur einer gebleichten Außenlage darunter zum Absatz bestimmt	t t 1000 DM	* 	2 2	
2112 54 590	- - Andere Multiplexpapiere und -pappen darunter zum Absatz bestimmt	t t 1000 DM	* 	- -	

5 Produktion nach Güterarten - Deutschland

Melde-Nr.	Bezeichnung	Einheit	1. VJ 1999	4. VJ 1999	1. VJ 2000	1. VJ 2000 Anzahl Unternehmen
1	2	3	4	5	6	7
2112 54 700	- Andere gestrichene Papiere und Pappen darunter zum Absatz bestimmt	t 1000 DM	* 55 092 80 724	56 890 76 201	59 504 84 126	8 8
2112 55 300	Kohlepapier, präpariertes Durchschreibepapier u.a. Vervielfältigungs- und Umdruckpapier mit einer Breite v. ungefaltet mehr als 36 cm - Kohlepapier u.ä. Vervielfältigungspapier	t 1000 DM	1
2112 55 500	- Präpariertes Durchschreibepapier (Selbstdurchschreibepapier (SD))	t 1000 DM	88 219 199 336	85 184 200 559	85 732 212 440	6
2112 55 900	- Anderes Vervielfältigungs- oder Umdruckpapier darunter zum Absatz bestimmt	t 1000 DM	*	1 1
2112 56 100	Papiere und Pappen, gestrichen, überzogen, getränkt, geteert, bituminiert, asphaltiert, gummiert oder mit Klebeschicht versehen - geteert, bituminiert oder asphaltiert darunter zum Absatz bestimmt	t 1000 DM	* . . 5 471	. . . 6 545	. . . 7 888	3 3
2112 56 330	- gummiert oder mit Klebeschicht versehen - - selbstklebend	t 1000 DM	23 887 140 272	. 130 297	26 310 . .	5
2112 56 350	- - gummiert	t 1000 DM	1 130 3 950	1 232 4 246	1 287 4 247	6
2112 56 550	- mit Kunstharz oder Kunststoff gestrichen, überzogen oder getränkt (ohne Klebeschicht) - - gebleicht, mit einem Quadratmetergewicht von mehr als 150 g darunter zum Absatz bestimmt	t 1000 DM	* 26 661 126 282	30 586 139 882	28 180 144 579	13 13
2112 56 590	- - Andere Papiere und Pappen	t 1000 DM	43 666 279 196	43 922 279 955	39 842 280 667	22
2112 56 700	- mit Wachs, Paraffin, Stearin, Öl oder Glycerin überzogen oder getränkt darunter zum Absatz bestimmt	t 1000 DM	* 3 200 3 200 17 346	3 185 3 185 17 928	4 309 4 309 24 781	9 9
2112 57 300	Andere Papiere und Pappen, Zellstoffwatte und Vliese aus Zellstoffasern, gestrichen, überzogen, getränkt, auf der Oberfläche gefärbt, verziert oder bedruckt, in Rollen oder Bogen - Endlosformulare darunter zum Absatz bestimmt	t 1000 DM	*	5 5
2112 57 500	- Andere Papiere und Pappen, Zellstoffwatte und Vliese aus Zellstoffasern darunter zum Absatz bestimmt	t 1000 DM	* 12 651 60 018	14 911 69 453	11 184 52 394	18 18
2112 60 000	Abfälle und Ausschuß von Papier oder Pappe, nicht zur eigenen Weiterverarbeitung	1000 DM	.	.	.	3
2121 11 000	Wellpapier oder Wellpappe, in Rollen oder Bogen, auch perforiert darunter zum Absatz bestimmt	t 1000 DM	* 878 507 231 546 218 898	921 572 258 844 260 239	947 672 278 631 284 486	80 53
2121 12 303	Säcke, Beutel, Tüten aus Papier - Säcke und Beutel mit einer Bodenbreite von 40 cm oder mehr - - mit einer Seitenlänge von 35 cm oder mehr	t 1000 DM	30 847 119 216	30 571 111 402	32 291 117 336	11
2121 12 305	- - mit einer Seitenlänge von weniger als 35 cm	t 1000 DM	2 630 16 587	1 512 . .	1 429 . .	4
2121 12 500	- Andere Säcke, Beutel oder Tüten (ohne Schallplattenhüllen)	t 1000 DM	40 855 214 489	43 186 210 251	43 469 224 967	58
2121 13 000	Schachteln und Kartons aus Wellpapier oder Wellpappe	t 1000 DM	800 127 1 303 925	844 159 1 409 265	852 392 1 449 797	160
2121 14 010	Faltschachteln, Schachteln und Packmittel, aus nicht gewelltem Papier oder nicht gewellter Pappe - für Flüssigkeiten	t 1000 DM	83 899 246 377	92 332 296 862	91 054 271 352	7
2121 14 030	- Andere Faltschachteln, Schachteln und Packmittel - - aus Karton	t 1000 DM	146 505 614 133	157 031 641 266	152 699 633 149	127
2121 14 050	- - aus Vollpappe	t 1000 DM	103 746 197 591	104 164 205 921	110 846 214 070	85

5 Produktion nach Güterarten - Deutschland

Melde-Nr.	Bezeichnung	Einheit	1. VJ 1999	4. VJ 1999	1. VJ 2000	1. VJ 2000 Anzahl Unternehmen
1	2	3	4	5	6	7
2121 14 070	- Displays (Trays) aus Karton oder Vollpappe	t	28 801	34 184	33 814	80
		1000 DM	106 863	125 923	120 519	
2121 14 090	- Andere Faltschachteln, Schachteln und Packmittel, aus nicht gewelltem Papier oder nicht gewellter Pappe	t	12 936	13 430	13 315	27
		1000 DM	54 992	57 861	54 589	
	Andere Verpackungsmittel aus Papier, Pappe, Zellstoffwatte oder Vliesen aus Zellstoffasern (einschl. Schallplattenhüllen); Pappwaren zur Verwendung in Büros, Läden u.dgl.					
	- Andere Verpackungs- und Aufbewahrungsmittel (einschl. Schallplattenhüllen) aus Papier oder Pappe, Zellstoffwatte oder Vliesen aus Zellstoffasern					
2121 15 330	- - Dosen, Trommeln und Fässer	t	13 487	14 256	14 936	13
		1000 DM	39 204	41 931	43 519	
2121 15 350	- - Flexible Verpackungs- und Aufbewahrungsmittel (z.B. Schallplattenhüllen, Weichpackungen, Verpackungszuschnitte)	t	8 840	10 716	10 239	21
		1000 DM	49 392	54 702	57 906	
2121 15 390	- - Andere Verpackungs- und Aufbewahrungsmittel	t	7 435	7 602	7 490	18
		1000 DM	.	.	24 619	
2121 15 500	- Pappwaren zur Verwendung in Büros, Läden u.dgl.	t	192	174	200	3
		1000 DM	.	.	.	
	Toilettenpapier, Taschen-, Abschmink-, Hand- und Tischtücher, Servietten					
2122 11 100	- Toilettenpapier	t	127 439	139 051	142 220	9
		1000 DM	308 130	331 638	337 955	
2122 11 330	- - Taschen-, Abschmink-, Handtücher	t	31 568	31 943	33 246	5
		1000 DM	87 031	86 083	88 031	
2122 11 350	- - Handtücher	t	34 099	39 232	42 337	6
		1000 DM	108 599	131 282	144 822	
2122 11 500	- Tischtücher und Servietten	t	17 251	17 092	12 641	10
		1000 DM	104 795	100 853	84 228	
	Hygiene- und Krankenhausartikel, Bekleidung und Bekleidungszubehör, aus Papierhalbstoff, Papier, Zellstoffwatte oder Vliesen aus Zellstoffasern					
2122 12 100	- Hygienische Binden, Tampons u.ä. Waren	t	22 277	29 906	17 981	12
		1000 DM	170 964	174 021	141 580	
	- Windeln für Kleinkinder u.ä. Waren zu hygienischen Zwecken					
2122 12 330	- - Windeln für Kleinkinder	t	90 151	82 518	82 458	6
		1000 DM	219 667	227 103	220 739	
2122 12 350	- - Hygienische Artikel für an Urin- oder Stuhlinkontinenz leidende Erwachsene	t	17 288	24 438	25 532	3
		1000 DM	70 871	.	97 763	
2122 12 500	- Bekleidung und Bekleidungszubehör	t	-	-	-	-
		1000 DM	-	-	-	
2122 12 900	- Andere Waren aus Papier zum Gebrauch im Haushalt, im Krankenhaus, bei der Körperpflege oder zu hygienischen Zwecken	t	7 295	6 701	7 968	11
		1000 DM	18 046	.	19 740	
2122 13 000	Tabletts, Schüsseln, Teller, Tassen, Becher u.ä. Waren, aus Papier oder Pappe	t	11 130	11 573	11 885	12
		1000 DM	44 493	50 791	54 728	
	Kohle-, Vervielfältigungs-, Durchschreib-, Umdruckpapier, beschichtetes Papier					
	- Kohlepapier, präpariertes Durchschreibepapier u.a. Vervielfältigungs- und Umdruckpapier, vollständige Dauerschablonen und Offsetplatten aus Papier					
2123 11 130	- - Kohlepapier oder ähnliches Vervielfältigungspapier	t	160	120	157	3
		1000 DM	798	661	857	
	- - Präpariertes Durchschreibepapier					
2123 11 153	- - - Handdurchschreibepapiere	t	.	.	.	2
		1000 DM	.	.	.	
2123 11 159	- - - Anderes präpariertes Durchschreibepapier	t	.	.	.	2
		1000 DM	.	.	.	
2123 11 170	- - Vollständige Dauerschablonen aus Papier	t	-	-	-	-
		1000 DM	-	-	-	

5 Produktion nach Güterarten - Deutschland

Melde-Nr.	Bezeichnung	Einheit	1. VJ 1999	4. VJ 1999	1. VJ 2000	1. VJ 2000 Anzahl Unternehmen
1	2	3	4	5	6	7
2123 11 190	- - Andere Vervielfältigungs- und Umdruckpapiere; Offsetplatten, aus Papier	t 1000 DM	.	.	.	3
2123 11 300	- Selbstklebendes Papier, in Streifen oder Rollen	t 1000 DM	.	.	429 2 817	3
2123 11 530	- - Anderes Papier, gummiert oder mit Klebeschicht (ohne selbstklebendes), in Streifen oder Rollen	t 1000 DM	1 707 6 436	1 699 6 000	1 753 6 649	3
2123 11 550	- - gummiert	t 1000 DM	1 974 6 814	1 884 7 015	2 302 7 976	4
2123 12 300	- Briefumschläge, Einstückbriefe, Postkarten (ohne Bilder) und Briefkarten, aus Papier oder Pappe; Zusammenstellungen von Schreibwaren in Pappschachteln u.ä. Behältnissen	1000 St 1000 DM	7 921 770 184 563	8 057 570 193 180	8 570 240 200 704	46
2123 12 500	- Briefumschläge	1000 St 1000 DM	17 990 3 764	16 881 2 742	17 080 2 634	11
2123 12 700	- Einstückbriefe, Postkarten (ohne Bilder) und Briefkarten	t 1000 DM	348 7 212	435 7 863	439 9 061	5
2123 13 300	- Zusammenstellungen von Schreibwaren in Schachteln, Taschen u.ä. Behältnissen	t 1000 DM	11 051 34 306	11 892 35 263	11 438 26 417	12
2123 13 550	- Andere Papiere oder Pappen zum Beschreiben, Bedrucken oder zu anderen grafischen Zwecken	t 1000 DM	8 296 24 811	8 291 27 826	7 777 27 119	8
2123 13 590	- bedruckt, durch Pressen oder Prägen gemustert oder perforiert (z.B. Endlosformulare)	t 1000 DM	7 798 10 257	8 407 11 740	9 885 13 593	11
2124 11 100	- - für Büromaschinen u.ä. Geräte, in Streifen oder Rollen	t 1000 DM	3 588 419 31 716	3 440 328 26 587	4 906 561 40 862	5
2124 11 300	- - Andere Papiere oder Pappen zum Beschreiben, Bedrucken oder zu anderen grafischen Zwecken	Rollen 1000 DM	25 674 700 141 936	23 657 553 128 684	28 134 807 156 254	9
2124 11 500	- - bedruckt, durch Pressen oder Prägen gemustert oder perforiert (z.B. Endlosformulare)	Rollen 1000 DM	.	.	.	-
2124 11 900	- - Andere Papiere oder Pappen zum Beschreiben, Bedrucken oder zu anderen grafischen Zwecken, a.n.g.	Rollen 1000 DM	7 367 124	6 283 431	4 051 173	7
2124 12 000	- Tapeten und Wandverkleidungen aus Papier; Buntglaspapier	Rollen 1000 DM	.	.	.	1
2125 11 000	- - Raufaserpapier, sog. "Ingrainpapier"	m2 1000 DM	-	-	-	-
2125 12 350	- Tapeten und Wandverkleidungen, bestrichen oder überzogen, mit einer Lage Kunststoff versehen	t 1000 DM	13 234 238 935	13 216 250 606	13 309 250 714	97
2125 12 390	- Tapeten und Wandverkleidungen, mit Flechtstoffen versehen	t 1000 DM	15 405 147 546	14 993 148 557	15 001 146 972	65
2125 12 550	- - Andere bedruckte Etiketten	t 1000 DM	5 704 72 556	6 103 73 232	5 831 71 558	24
2125 12 590	- - Nichtbedruckte Etiketten	t 1000 DM	341 6 301	375 6 909	353 6 158	6
2125 13 000	- Selbstklebeetiketten	t 1000 DM	-	-	-	-
2125 14 130	- Filterblöcke und Filterplatten aus Papierhalbstoff	t 1000 DM	.	.	.	2
2125 14 150	- Zigarettenpapier; Rollen, Spulen, Spindeln u.ä. Unterlagen; Filterpapier und -pappe; andere Waren aus Papier oder Pappe	t 1000 DM	.	.	.	1
	- Zigarettenpapier, in Form von Heftchen, Hülsen und Rollen	t 1000 DM	.	.	.	
	- in Form von Heftchen oder Hülsen	t 1000 DM	.	.	.	
	- in Rollen mit einer Breite von 5 cm oder weniger	t 1000 DM	.	.	.	

5 Produktion nach Güterarten - Deutschland

Melde-Nr.	Bezeichnung	Einheit	1. VJ 1999	4. VJ 1999	1. VJ 2000	1. VJ 2000 Anzahl Unternehmen
1	2	3	4	5	6	7
2125 14 200	- Rollen, Spulen, Spindeln u.ä. Unterlagen aus Papier oder Pappe, zum Aufwickeln von Spinnstoffgarnen	t 1000 DM	6 342 14 576	5 826 12 672	6 470 14 505	6
	- Andere Rollen, Spulen, Spindeln u.ä. Unterlagen aus Papier oder Pappe					
2125 14 330	- Zylindrische Hülsen und Spulenkerne zum Aufwickeln von flächigen Materialien	t 1000 DM	43 320 88 016	45 422 95 662	47 855 100 510	20
2125 14 390	- - Andere Rollen, Spulen, Spindeln u.ä. Unterlagen, a.n.g.	t 1000 DM	.	.	.	2
	- Filterpapier und Filterpappe; Lochkarten, Diagrammpapier und formgepreßte Waren aus Papierhalbstoff					
2125 14 510	- - Filterpapier und Filterpappe, zugeschnitten	t 1000 DM	12 429 83 413	11 971 85 052	13 144 84 407	11
2125 14 530	- - Lochkarten, nicht gelocht, für Lochkartenmaschinen, auch in Streifen	t 1000 DM	.	.	.	1
2125 14 550	- - Diagrammpapier für Registriergeräte, in Rollen, Bogen oder Scheiben	t 1000 DM	6 722	6 318	6 701	3
2125 14 570	- - Formgepreßte Waren aus Papierhalbstoff	t 1000 DM	15 698	17 107	17 651	6
	- Andere Waren aus Papier oder Pappe					
2125 14 710	- - Dichtungen für zivile Luftfahrzeuge; Papier und Pappe, gegelocht, für Jacquardvorrichtungen u.ä. Maschinen, Kondensatorpapier, zugeschnitten	t 1000 DM	1 708 18 723	1 799 21 278	1 918 21 648	14
2125 14 730	- - Klappfächer und starre Fächer, Fächergestelle und Fächergriffe, Teile dafür	t 1000 DM	.	.	.	1
2125 14 750	- - Für einen bestimmten Zweck zugeschnittene Waren, gummiert oder mit Klebeschicht versehen	t 1000 DM	.	.	38 618	3
2125 14 770	- - Andere für einen bestimmten Zweck zugeschnittene Waren	t 1000 DM	15 521 40 553	7 241 31 696	6 379 30 361	16
	- Andere Waren aus Papier oder Pappe					
2125 14 950	- - Bierdeckel	t 1000 DM	6 699 16 671	5 706 12 461	7 125 15 845	4
2125 14 990	- - Andere Waren aus Papier oder Pappe (ohne Bierdeckel)	t 1000 DM	16 705 115 316	16 449 123 815	16 931 117 161	61
2199 00 000	Veredlung von Erzeugnissen dieser Güterabteilung	1000 DM	37 190	35 793	38 827	14
	Verlags- und Druckerzeugnisse, be-spielte Ton-, Bild- und Datenträger					
2211 10 000	Bücher in losen Bogen oder Blättern (auch Loseblattwerke)	1000 St 1000 DM	15 933 272 513	11 289 244 613	9 796 202 026	58
	Andere Bücher, Broschüren u.ä. Drucke, festgebunden oder broschiert					
2211 20 100	- Schulbücher	1000 St 1000 DM	10 253 172 849	7 371 125 557	11 006 193 313	28
2211 20 200	- Kinderbücher	1000 St 1000 DM	12 227 72 773	11 890 68 140	12 771 81 957	21
2211 20 300	- Bücher mit Belletristik, Sachbücher	1000 St 1000 DM	56 135 603 346	62 672 739 116	73 070 770 366	130
2211 20 400	- Bücher mit Geistes- und Sozialwissenschaften	1000 St 1000 DM	3 879 91 635	4 612 112 012	5 903 97 457	44
2211 20 500	- Bücher mit Naturwissenschaften und Technik	1000 St 1000 DM	3 120 144 470	3 885 173 325	4 440 155 082	49
	- Adreßbücher; andere Bücher, Broschüren u.ä. Drucke					
2211 20 603	- - Nationale, internationale und regionale Adreßbücher, Telefon-, Telex- und Telefaxadreßbücher, Fach- und Exportadreßbücher	1000 St 1000 DM	23 992 453 261	19 326 296 267	22 922 461 877	46
2211 20 609	- - Andere Bücher, Broschüren u.ä. Drucke (ohne Adreßbücher)	1000 St 1000 DM	201 824	190 820	190 503	103

5 Produktion nach Güterarten - Deutschland

Melde-Nr.	Bezeichnung	Einheit	1. VJ 1999	4. VJ 1999	1. VJ 2000	1. VJ 2000 Anzahl Unternehmen
1	2	3	4	5	6	7
2211 20 800	- Bilderalben, Bilderbücher, Zeichen- oder Malbücher, für Kinder	1000 St 1000 DM	5 216 20 749	5 147 19 256	5 197 19 598	9
2211 31 000	Wörterbücher und Enzyklopädien, auch in Form von Teilheften, festgebunden oder broschiert	1000 St 1000 DM	1 739	4
2211 32 000	Kartografische Erzeugnisse, in Form von Büchern oder Broschüren	1000 St 1000 DM	5
2211 33 000	Globen und kartografische Erzeugnisse aller Art, gedruckt (ohne solche in Form von Büchern oder Broschüren)	1000 St 1000 DM	5 462 34 517	9 006 50 070	9 736 56 736	9
2211 34 000	Noten, handgeschrieben oder gedruckt, auch mit Bildern, auch gebunden	1000 St 1000 DM	871 9 055	719 10 288	681 9 041	4
2212 10 000	Zeitungen u.a. periodische Druckschriften, mindestens viermal wöchentlich erscheinend (z.B. Tageszeitungen)	1000 St 1000 DM	1 842 455 4 625 746	1 839 607 5 101 710	1 848 356 4 943 408	258
2213 10 050	Zeitungen u.a. periodische Druckschriften, weniger als viermal wöchentlich erscheinend - Zeitungen	1000 DM	499 681	592 975	550 607	175
2213 10 093	- Andere periodische Druckschriften - Fachzeitschriften (z.B. wissenschaftliche Zeitschriften)	1000 DM	828 417	900 847	949 122	231
2213 10 095	- - Allgemeine Zeitschriften (z.B. Magazine, Programmzeitschriften)	1000 DM	1 640 850	1 915 548	1 793 498	114
2213 10 099	- - Andere Zeitschriften (z.B. Kundenzeitschriften, Amtsblätter)	1000 DM	282 651	313 567	297 746	118
2214 11 330	Schallplatten und "Compact discs" mit Tonaufzeichnungen - Schallplatten - - 30 cm	1000 St 1000 DM	- -	-
2214 11 350	- - 17 cm	1000 St 1000 DM	- -	- -	- -	-
2214 11 530	- "Compact discs" - - 12 cm	1000 St 1000 DM	21 521 82 452	47 483 121 870	32 293 81 315	26
2214 11 550	- - 7 cm	1000 St 1000 DM	- -	-
2214 12 330	Magnetbänder mit Tonaufzeichnungen - mit einer Breite von 4 mm oder weniger - - Kompaktkassetten	1000 St 1000 DM	3 941 21 790	5 078 21 817	3 249 .	12
2214 12 390	- - Andere Magnetbänder mit Tonaufzeichnungen	1000 St 1000 DM	1
2214 12 500	- mit einer Breite von mehr als 4 mm bis 6,5 mm	1000 St 1000 DM	- -	- -	- -	-
2215 11 300	Bedruckte oder illustrierte Postkarten; Glückwunschkarten u.ä. bedruckte Karten - Bedruckte oder illustrierte Postkarten	1000 DM	3 156	3 096	2 633	19
2215 11 550	- Glückwunschkarten und bedruckte Karten mit persönlichen Mitteilungen, andere bedruckte oder illustrierte Karten - - Glückwunsch- und Beileidskarten, mit Umschlägen	1000 DM	41 654	48 271	39 278	26
2215 11 590	- - Andere bedruckte oder illustrierte Karten	1000 DM	4 242	4 604	3 720	29
2215 12 000	Bilder, Bilddrucke und Fotografien	1000 DM	6 641	3 195	6 877	13
2215 13 300	Abziehbilder und Kalender, bedruckt - Abziehbilder aller Art	1000 DM	20 271	17 761	19 868	11
2215 13 500	- Kalender aller Art, bedruckt (einschl. Blöcken von Abreißkalendern)	1000 DM	9 761	85 706	10 769	33

5 Produktion nach Güterarten - Deutschland

Melde-Nr.	Bezeichnung	Einheit	1. VJ 1999	4. VJ 1999	1. VJ 2000	1. VJ 2000 Anzahl Unternehmen
1	2	3	4	5	6	7
	Druck von Zeitungen und anderen periodischen Druckschriften, mindestens viermal wöchentlich erscheinend (z.B. Tageszeitungen)					
2221 10 003	- im Flachdruckverfahren	1000 DM	474 648	545 385	518 787	95
2221 10 009	- in einem anderen Druckverfahren	1000 DM	109 589	116 118	119 947	15
2222 11 000	Nicht entwertete Briefmarken; amtliche Papiere mit geprägtem oder gedrucktem Stempel; Scheckformulare; Banknoten, Aktien u.ä. Wertpapiere	1000 DM	240 847	415 965	250 347	12
2222 12 001	Werbedrucke und Werbeschriften, Verkaufskataloge u.dgl. - Verkaufskataloge (z.B. Versandhauskataloge, Reisekataloge) - im Tiefdruckverfahren hergestellt	1000 DM	208 395	369 967	246 531	19
2222 12 002	- in einem anderen Druckverfahren hergestellt	1000 DM	238 155	317 888	265 169	205
2222 12 003	- Plakate u.ä. Drucke (z.B. Großflächenplakate, Plakate für Ganzsäulen u.ä. Plakate, City-Poster) - im Flachdruckverfahren hergestellt	1000 DM	182 960	206 006	180 306	396
2222 12 004	- in einem anderen Druckverfahren hergestellt	1000 DM	20 049	22 927	21 898	46
2222 12 005	- Geschäftsberichte	1000 DM	28 049	42 180	33 993	150
2222 12 006	- Andere Werbedrucke und Werbeschriften (z.B. Prospekte, Werbebeilagen für Zeitungen und Zeitschriften, Werbeaufkleber, Jubiläumsschriften u.ä. Werbedrucke) - im Flachdruckverfahren hergestellt	1000 DM	1 585 958	1 936 205	1 687 792	890
2222 12 007	- im Tiefdruckverfahren hergestellt	1000 DM	147 950	229 562	172 350	15
2222 12 008	- in einem anderen Druckverfahren hergestellt	1000 DM	135 537	153 193	155 010	87
2222 13 030	Andere Drucke, a.n.g. - Endlosformulare, a.n.g. (z.B. Schnelltrenn-Formulare)	1000 DM	369 557	370 713	358 983	182
2222 13 050	- Einlaßkarten für Veranstaltungen, Fahrscheine, Eintrittskarten u.a. Tickets	1000 DM	19 602	24 386	21 027	63
2222 13 070	- Andere Drucke für private oder gewerbliche Zwecke (ohne Endlosformulare), wie Formblätter, Geschäftsdrucksachen, Familiendrucksachen	1000 DM	583 013	742 566	624 694	870
2222 13 090	- Andere Drucke, a.n.g.	1000 DM	448 070	531 113	511 570	242
2222 20 130	Register, Hefte, Ordner, Durchschreibesätze, aus Papier oder Pappe - Register, Briefblöcke, Merkbücher - Register, Bücher für die kaufmännische Buchführung, Auftragsbücher und Quittungsbücher	1000 DM	31 378	29 404	30 845	62
2222 20 150	- Briefpapierblöcke und Notizblöcke; Merkbücher und Notizbücher ohne Kalendarium	1000 DM	42 259	39 037	36 565	28
2222 20 170	- Merkbücher, Notizbücher und Tagebücher mit Kalendarium	1000 DM	10 920	42 700	8 523	7
2222 20 190	- Andere Waren	1000 DM	44 626	57 321	45 635	55
2222 20 300	- Hefte	1000 DM	29 724	24 567	24 946	7
2222 20 500	- Ordner, Schnellhefter, Einbände und Aktendeckel	1000 DM	168 673	172 106	142 661	33
2222 20 750	- Durchschreibesätze und -hefte, auch mit eingelegtem Kohlepapier - Endlosformularsätze	1000 DM	9 934	10 797	10 414	21
2222 20 790	- Andere Durchschreibesätze und -hefte	1000 DM	11 779	9 885	10 144	32

5 Produktion nach Güterarten - Deutschland

Melde-Nr.	Bezeichnung	Einheit	1. VJ 1999	4. VJ 1999	1. VJ 2000	1. VJ 2000 Anzahl Unternehmen
1	2	3	4	5	6	7
2222 20 830	- Alben für Muster oder Sammlungen - - Alben für Muster oder Sammlungen (ohne Briefmarkenalben)	1000 DM	21 287	17 699	19 201	12
2222 20 850	- - Briefmarkenalben	1000 DM	13 545	9 344	14 026	5
2222 20 900	- Schreibunterlagen, Buchhüllen u.a. Waren des Schul-, Bürobedarfs und des Papierhandels aus Papier oder Pappe Druck von Büchern, Broschüren, Bilderalben, Bilderbüchern, Zeichen- und Malbüchern für Kinder, Noten, handgeschrieben oder gedruckt - von Büchern (oh. Adreß- und Telefonbücher)(z.B. Sach-, Schul-, Kunstbücher, Bilderalben und -bücher, Zeichen- und Malbücher für Kinder, Noten- u.a. Bücher)	1000 DM	24 336	20 502	23 358	31
2222 31 001	- - im Flachdruckverfahren hergestellt	1000 DM	406 003	475 302	412 822	348
2222 31 002	- - in einem anderen Druckverfahren hergestellt - von Adreß- und Telefonbüchern (z.B. Einwohner-, Wirtschafts-, Export- Fachadreßbücher, amtliche Telefonbücher)	1000 DM	30 944	33 830	34 694	27
2222 31 005	- - im Flachdruckverfahren hergestellt	1000 DM	63 415	62 820	61 140	43
2222 31 006	- - in einem anderen Druckverfahren hergestellt Andere Leistungen des Druckgewerbes - Druck von anderen Zeitungen und anderen periodischen Druckschriften, weniger als viermal wöchentlich erscheinend - - von Zeitungen (z.B. Wochenzeitungen, Sonntagszeitungen)	1000 DM	398	820	708	3
2222 32 253	- - - im Flachdruckverfahren	1000 DM	106 033	129 936	121 031	87
2222 32 259	- - - in einem anderen Druckverfahren - - von anderen periodischen Druckschriften und Zeitschriften (z.B. Anzeigenblätter, Annoncenzeitungen, Illustrierte, Magazine u.a. Publikumszeitschriften)	1000 DM	14 153	15 159	12 592	17
2222 32 291	- - - von Anzeigenblättern, Annoncenzeitungen - - - im Flachdruckverfahren	1000 DM	176 016	218 417	194 890	156
2222 32 292	- - - in einem anderen Druckverfahren - - - von Zeitschriften (z.B. Illustrierte, Magazine, Fach-, Kunden-, Mitglieder-, Werks- u.a. Publikumszeitschriften)	1000 DM	32 261	36 606	33 683	24
2222 32 295	- - - im Flachdruckverfahren	1000 DM	434 712	494 841	470 324	350
2222 32 296	- - - im Tiefdruckverfahren	1000 DM	505 483	597 049	501 684	14
2222 32 297	- - - in einem anderen Druckverfahren	1000 DM	37 232	43 092	37 646	25
2222 32 300	- Druck von kartografischen Erzeugnissen aller Art (einschl. Wandkarten, topografischen Plänen und Globen, Atlanten, Landkarten) - Druck von Postkarten, Glückwunschkarten, Karten mit persönlichen Mitteilungen u.a. illustrierten Karten, Abziehbildern aller Art	1000 DM	17 843	19 901	22 508	24
2222 32 430	- - Druck von illustrierten Postkarten, Glückwunschkarten und bedruckten Karten mit persönlichen Mitteilungen	1000 DM	26 518	32 053	27 673	117
2222 32 450	- - Druck von Abziehbildern aller Art	1000 DM	56 194	66 370	62 946	31

5 Produktion nach Güterarten - Deutschland

Melde-Nr.	Bezeichnung	Einheit	1. VJ 1999	4. VJ 1999	1. VJ 2000	1. VJ 2000 Anzahl Unternehmen
1	2	3	4	5	6	7
2222 32 505	- Druck von Kalendern aller Art (einschl. Blöcken von Abreißkalendern) - von Wandkalendern, Bildkalendern	1000 DM	16 569	71 837	18 669	65
2222 32 509	- von Taschenkalendern u.a. Kalendern (z.B. Tisch-, Abreiß-, Falt-, Terminkalender)	1000 DM	3 805	40 883	3 855	18
2222 32 700	- Druck von Bildern, Kunstblättern und Fotografien	1000 DM	118 312	107 495	89 636	46
2223 10 100	Druckweiterverarbeitung von Büchern, Zeitschriften, Werbedrucken u.a. Drucksachen - von Büchern usw. durch Falzen, Zusammentragen, Heften, Binden, Beschneiden	1000 DM	99 764	122 253	93 757	99
2223 10 300	- von Zeitschriften, Broschüren, Katalogen und Werbedrucken (z.B. Prospekten, Musterkarten usw.) durch Falzen, Zusammentragen, Heften, Klebebinden	1000 DM	177 977	209 949	198 407	118
2223 10 500	- von anderen Drucksachen, bedruckten Papieren oder Karton (z.B. Formularen, Etiketten, Kalendern) durch Falzen, Lochen, Stanzen, Prägen, Kleben, Kaschieren	1000 DM	74 315	112 975	69 266	80
2224 10 000	Satzherstellung	1000 DM	105 299	127 597	113 607	185
2224 20 010	Druckformen (z.B. Klischees, Druckplatten, Druckformzylinder) und Reproduktionen - Druckformen ohne Druckbild, nicht sensibilisiert	1000 DM	6 984	7 807	6 968	4
2224 20 030	- Hochdruck-Druckformen (z.B. Flexoklischees, Gummiklischees, Kunststoffklischees usw.) mit Druckbild	1000 DM	25 681	28 756	26 881	30
2224 20 050	- Flachdruck-Druckformen und Reproduktionen (z.B. Offset-lithos, Montagen, Offset-Druckplatten) mit Druckbild	1000 DM	207 323	247 083	208 602	215
2224 20 070	- Tiefdruckzylinder und Reproduktionen (z.B. Kopiervorlagen) oder Platten mit Druckbild	1000 DM	27 461	28 502	26 865	19
2225 10 003	Sonstige Dienstleistungen des Druckgewerbes - Herstellung von reprografischen Produkten (z.B. Fotokopien, Vervielfältigung von Bauplänen, Overheadfolien)	1000 DM	65 274	65 094	61 431	68
2225 10 005	- Gestaltung von Druckprodukten (z.B. Reinzeichnungen, Entwürfe)	1000 DM	12 054	15 839	49 191	34
2225 10 007	- Aufbereitung digitaler Daten (z.B. Ergänzen, Selektieren, Verknüpfen von auf EDV-Datenträgern gespeicherten Daten)	1000 DM	22 381	26 382	24 413	45
2231 10 130	Vervielfältigung von Schallplatten, Magnettonbändern u. "Compact discs" - Vervielfältigung von Schallplatten - - 30 cm	1000 St 1000 DM	. .	1 332 3 535	1 475 3 979	3
2231 10 150	- - 17 cm	1000 St 1000 DM	1
2231 10 330	- Vervielfältigung von Magnettonbändern, mit einer Breite von 4 mm oder weniger - Kompaktkassetten	1000 St 1000 DM	5 269 5 595	6 230 6 702	4 966 5 010	5
2231 10 350	- - Andere Magnettonbänder	1000 St 1000 DM	1
2231 10 500	- Vervielfältigung von Magnettonbändern, mit einer Breite von mehr als 4 mm bis 6,5 mm	1000 St 1000 DM	1
2231 10 730	- Vervielfältigung von "Compact discs" - - 12 cm	1000 St 1000 DM	126 404 197 118	188 350 259 997	152 271 203 480	13
2231 10 750	- - 7 cm	1000 St 1000 DM	. .	983 3 230	1 054 3 317	3

5 Produktion nach Güterarten - Deutschland

Melde-Nr.	Bezeichnung	Einheit	1. VJ 1999	4. VJ 1999	1. VJ 2000	1. VJ 2000 Anzahl Unternehmen
1	2	3	4	5	6	7
2232 10 100	Vervielfältigung von Magnetbändern mit Bildaufzeichnungen - mit einer Breite von 4 mm oder weniger	1000 St 1000 DM	- -	- -	- -	- -
2232 10 300	- mit einer Breite von mehr als 4 mm bis 6,5 mm	1000 St 1000 DM	- -	1
2232 10 500	- mit einer Breite von mehr als 6,5 mm	1000 St 1000 DM	8 445 28 874	13 392 .	13 952 .	9
2232 10 700	- Vervielfältigung v. "Video discs" und von anderen Aufzeichnungsträgern	1000 DM	25 206	66 435	53 826	8
2233 10 300	- Vervielfältigung von Magnetbändern mit EDV-Daten, mit einer Breite von 4 mm oder weniger	1000 St 1000 DM	- -	- -	- -	- -
2233 10 500	- Vervielfältigung von Magnetbändern mit EDV-Daten, mit einer Breite von mehr als 4 mm	1000 St 1000 DM	- -	- -	- -	- -
2233 10 700	- Vervielfältigung von anderen Trägern mit EDV-Daten (z.B. auf Platten, CD-ROM, Disketten)	1000 DM	74 890	137 588	90 331	15
	Kokereierzeugnisse, Mineralölzeugnisse, Spalt- und Brutstoffe					
	Koks und Schmelzkoks aus Steinkohle und Braunkohle, auch agglomeriert					
	- Koks und Schmelzkoks aus Steinkohle					
2310 10 330	- - Zechenkoks	t-Trocken TJ *	933 556 26 747 *	720 847 20 652 *	934 456 26 772 *	. . .
	darunter zum Absatz bestimmt	t-Trocken TJ 1000 DM	886 688 25 404 186 027	693 075 19 857 70 520	910 910 26 098 161 304	. . .
2310 10 350	- - Hütten- und Gaswerkskoks	t-Trocken TJ *	1 265 030 36 243 *	1 310 700 37 551 *	1 316 843 37 727 *	. . .
	darunter zum Absatz bestimmt	t-Trocken TJ 1000 DM	1 265 030 36 243 265 403	1 310 700 37 551 133 363	1 316 843 37 727 233 186	. . .
2310 10 500	- Koks und Schmelzkoks aus Braunkohle	t-Trocken TJ *	39 834 1 191 *	40 875 1 222 *	44 335 965 *	. . .
	darunter zum Absatz bestimmt	t-Trocken TJ 1000 DM	39 834 1 191 10 327	40 875 1 222 10 474	44 335 965 11 364	. . .
	Teer aus Steinkohle, Braunkohle u.a. Mineralteere, auch entwässert oder teilweise destilliert (einschl. rekonstituierter Teere)					
2310 20 100	- Teer aus Steinkohle	t TJ *	74 304 2 800 *	69 064 2 603 *	75 102 2 992 *	. . .
	darunter zum Absatz bestimmt	t TJ 1000 DM	74 304 2 800 8 126	69 064 2 603 8 172	75 102 2 992 9 829	. . .
2310 20 300	- Teer aus Braunkohle	t TJ *	- - *	- - *	- - *	- - .
	darunter zum Absatz bestimmt	t TJ 1000 DM	- - -	- - -	- - -	- - .
2310 20 500	- Rohbenzol u.a. Mineralteere	t TJ *	19 524 773 *	17 904 708 *	19 677 784 *	. . .
	darunter zum Absatz bestimmt	t TJ 1000 DM	19 524 773 1 429	17 904 708 6 279	19 677 784 5 014	. . .
2320 11 300	Motorenbenzin (einschl. Flugbenzin) - Flugbenzin	t 1000 DM	- -	1
	- Motorenbenzin (Superbenzin) mit einem Bleigehalt von 0,013 g/l oder weniger					
2320 11 530	- - mit einer Oktanzahl von weniger als 95	t 1000 DM	1 906 581 254 995	2 040 200 509 095	1 978 555 517 807	12
	darunter Lohnarbeit	t 1000 DM	1 133 242 42 485	1 165 686 61 269	1 171 754 46 238	6
2320 11 550	- - mit einer Oktanzahl von 95 oder mehr	t 1000 DM	4 327 326 660 996	4 526 772 1 163 962	4 378 591 1 186 488	12
	darunter Lohnarbeit	t 1000 DM	2 635 203 106 474	2 683 612 140 930	2 644 693 105 503	6
2320 11 700	- Motorenbenzin (Normal- und Superbenzin) mit einem Bleigehalt von mehr als 0,013 g/l	t 1000 DM	- -	- -	- -	- -
	darunter Lohnarbeit	t 1000 DM	- -	- -	- -	- -
2320 12 000	Flugturbinenkraftstoff, leicht	t 1000 DM	- -	- -	- -	- -

5 Produktion nach Güterarten - Deutschland

Melde-Nr.	Bezeichnung	Einheit	1. VJ 1999	4. VJ 1999	1. VJ 2000	1. VJ 2000 Anzahl Unternehmen
1	2	3	4	5	6	7
	Leichtöle, Spezialbenzin					
2320 13 310	- Leichtöle, zur Bearbeitung in begünstigten Verfahren und zur chemischen Umwandlung; Benzinkomponenten	t	2 728 230	2 712 254	2 575 264	13
	- Leichtöle, zur Bearbeitung in begünstigten Verfahren und zur chemischen Umwandlung	t	1 167 269	1 226 293	1 073 934	10
	darunter zum Absatz bestimmt	1000 DM	146 284	333 891	362 927	
2320 13 330	- Benzinkomponenten	t	315 135	532 245	541 025	13
	darunter zum Absatz bestimmt	t	169 234	244 938	247 258	7
	darunter Lohnarbeit	1000 DM	5 650	5 225	17 077	6
	- Spezialbenzine	t	160 745	244 490	224 413	
2320 13 530	- Testbenzin (white spirit)	t	4 001	5 138	4 782	
	darunter zum Absatz bestimmt	t		12 269	.	3
	darunter Lohnarbeit	1000 DM	14 349	12 269	9 997	3
		t	5 791	8 702	.	
		1000 DM	.	-	-	-
2320 13 550	- Andere Spezialbenzine	t				8
	darunter zum Absatz bestimmt	t	27 328	9 382	8 393	6
		1000 DM	7 157	3 954	4 348	
2320 13 900	- Andere Leichtöle	t	.	.	.	3
	darunter zum Absatz bestimmt	t	.	.	.	3
		1000 DM	.	.	.	
2320 14 000	Leuchtöl (Kerosin)	t	933 341	1 024 928	972 603	12
	darunter zum Absatz bestimmt	t	933 341	1 024 928	972 603	12
	darunter Lohnarbeit	1000 DM	150 915	289 662	347 066	5
		t	315 849	392 144	334 035	
		1000 DM	12 795	23 714	12 640	
2320 15 300	Andere mittelschwere öle (ohne Leuchtöl (Kerosin))	t	.	-	.	1
	- Mittelschwere öle, zur Bearbeitung in begünstigten Verfahren und zur chemischen Umwandlung	t	.	-	.	1
	darunter zum Absatz bestimmt	1000 DM	.	.	.	
2320 15 900	- Andere mittelschwere öle, a.n.g.	t	1 277	1 703	2 733	5
	darunter zum Absatz bestimmt	t	1 277	1 703	2 733	5
		1000 DM	.	.	.	
2320 16 110	Gasöl	t	.	-	-	-
	- Gasöl, zur Bearbeitung in begünstigten Verfahren und zur chemischen Umwandlung; Mitteldestillatkomponenten	t	.	-	-	-
	- Gasöl, zur Bearbeitung in begünstigten Verfahren und zur chemischen Umwandlung	t	.	-	-	-
	darunter zum Absatz bestimmt	1000 DM	.	-	-	
2320 16 130	- Mitteldestillatkomponenten	t	599 023	492 144	736 312	14
	darunter zum Absatz bestimmt	t	287 439	206 125	342 443	10
	darunter Lohnarbeit	1000 DM	8 262	7 032	36 152	6
	- Dielektrikstoff und leichtes Heizöl	t	271 263	192 937	269 884	
2320 16 530	- Dielektrikstoff	t	5 950	3 896	5 649	
	darunter Lohnarbeit	1000 DM	5 003 890	6 385 771	6 181 429	13
		t	608 508	1 342 233	1 397 570	
		1000 DM	2 883 425	3 792 675	3 746 729	6
		t	88 976	149 141	109 096	
2320 16 550	- Leichtes Heizöl	t	6 548 032	5 465 099	.	17
	darunter zum Absatz bestimmt	t	6 548 032	5 465 099	5 123 705	17
		1000 DM	630 927	1 084 980	1 191 580	
2320 16 700	- Anderes Gasöl	t	.	.	.	2
	darunter zum Absatz bestimmt	t	.	.	.	2
		1000 DM	.	.	.	
2320 17 310	Heizöle, mittelschwer und schwer	t	.	-	-	-
	- Heizöle, hochsiedende Komponenten	t	.	-	-	-
	- Heizöle, zur Bearbeitung in begünstigten Verfahren und zur chemischen Umwandlung	t	.	-	-	-
	darunter zum Absatz bestimmt	1000 DM	.	-	-	
2320 17 330	- Hochsiedende Komponenten	t	446 840	186 723	361 488	12
	darunter zum Absatz bestimmt	t	106 435	156 719	121 144	7
	darunter Lohnarbeit	1000 DM	702	3 899	.	6
		t	106 435	143 724	79 165	
		1000 DM	702	2 782	1 033	
2320 17 500	- Heizöle, mittelschwer und schwer	t	2 655 938	.	3 117 742	19
	darunter zum Absatz bestimmt	t	2 655 938	2 959 074	3 117 742	19
		1000 DM	159 467	324 677	340 688	

5 Produktion nach Güterarten - Deutschland

Melde-Nr.	Bezeichnung	Einheit	1. VJ 1999	4. VJ 1999	1. VJ 2000	1. VJ 2000 Anzahl Unternehmen
1	2	3	4	5	6	7
2320 18 310	Schmieröle, andere öle - Schmieröle, andere öle - - Schmieröle, zur Bearbeitung in begünstigten Verfahren und zur chemischen Umwandlung darunter zum Absatz bestimmt	t 1000 DM	* 80 990 80 990 62 299	101 300 101 300 72 490	124 494 124 494 114 794	9 9
2320 18 330	- - Motoren-, Kompressoren- und Turbinenöle	t 1000 DM	107 932 262 998	111 197 263 838	114 596 297 718	16
2320 18 350	- - Hydrauliköle	t 1000 DM	34 549 49 268	37 349 56 083	40 333 68 910	19
2320 18 370	- - Weißöle; Paraffinum liquidum	t 1000 DM	26 210 36 038	32 753 45 334	36 498 55 866	8
2320 18 530	- - Getriebeöle; Metallbearbeitungs-, Formen- und Korrosionsschutzöle; Elektro-Isolieröle	t 1000 DM	20 082 66 501	21 600 70 835	23 818 79 379	20
2320 18 550	- - Metallbearbeitungs-, Formen- und Korrosionsschutzöle	t 1000 DM	29 543 101 315	29 798 96 674	32 198 102 172	31
2320 18 570	- - Elektro-Isolieröle	t 1000 DM	7 780 13 244	.	11 519	4
2320 18 700	- Andere Schmieröle und andere öle darunter zum Absatz bestimmt	t 1000 DM	73 734 126 435	64 070 101 802	70 114 128 564	32 32
2320 21 300	Flüssiggas - Propangas darunter zum Absatz bestimmt	t TJ t 1000 DM	* * 269 793 12 471 39 632	.	297 549 13 993 69 179	14 13
2320 21 500	- Butangas darunter zum Absatz bestimmt	t TJ t 1000 DM	* * 346 947 15 901 24 638	.	425 617 19 327 417 682 18 964 73 406	15 14
2320 22 500	Ethylen, Propylen, Butylen, Butadien u.a. verflüssigte und gasförmige Kohlenwasserstoffe (ohne Erdölgas) - Ethylen, Propylen, Butylen und Butadien darunter zum Absatz bestimmt	t t 1000 DM	* * -	74 318 74 318 27 237	60 632 60 632 28 510	3 3
2320 22 900	- Andere verflüssigte und gasförmige Kohlenwasserstoffe (z.B. Raffineriegas) darunter zum Absatz bestimmt	t TJ t 1000 DM	* * 1 361 546 89 908 1 182 950 59 358 149 909 485 532 23 535 17 232	1 462 935 99 842 1 185 878 58 816 209 938 562 443 27 110 29 383	1 473 789 102 102 1 219 859 61 021 253 630 558 286 26 936 25 952	17 17 6
2320 31 000	Vaselin; Paraffin, mikrokristallines Erdölwachs, paraffinische Rückstände, Ozokerit, Montanwachs, Torfwachs, andere Mineralwachse darunter zum Absatz bestimmt	t t 1000 DM	* * 151 845 151 845 125 377	154 712 154 712 128 020	172 108 172 108 153 638	12 12
2320 32 100	Petrolkoks darunter zum Absatz bestimmt	t TJ t 1000 DM	* * 473 988 13 888 473 988 13 888 46 488 329 078 9 643 7 537	.	453 824 13 303 33 257 309 415 9 068 3 470	10 9 4
2320 32 300	Bitumen aus Erdöl darunter zum Absatz bestimmt	t t 1000 DM	* * 394 822 394 822 45 277	963 640 963 640 137 459	444 499 444 499 82 770	13 13
2320 32 900	- Andere Rückstände aus Erdöl oder Öl aus bituminösen Mineralien darunter zum Absatz bestimmt	t t 1000 DM	* * 711 294 711 294 78 763	460 185 49 467	442 074 34 130	16 16
2330 11 000	Natürliches Uran und seine Verbindungen; Legierungen, Dispersionen usw., die natürliches Uran oder seine Verbindungen enthalten (EURATOM) darunter zum Absatz bestimmt	kg kg 1000 DM	* * -	-	-	-

5 Produktion nach Güterarten - Deutschland

Melde-Nr.	Bezeichnung	Einheit	1. VJ 1999	4. VJ 1999	1. VJ 2000	1. VJ 2000 Anzahl Unternehmen
1	2	3	4	5	6	7
2330 12 000	An U 235 angereichertes Uran und seine Verbindungen; Plutonium und seine Verbindungen; Legierungen, Dispersionen usw., die an U 235 angereichertes Uran, Plutonium oder deren Verbindungen enthalten (EURATOM) darunter zum Absatz bestimmt	kg kg 1000 DM	*	1 1
2330 13 000	An U 235 abgereichertes Uran und seine Verbindungen; Thorium und seine Verbindungen; Legierungen, Dispersionen usw., die an U 235 abgereichertes Uran oder seine Verbindungen enthalten (EURATOM) darunter zum Absatz bestimmt	kg kg 1000 DM	* - -	- - -	- - -	- -
2330 14 000	Andere radioaktive Elemente, Isotope und Verbindungen; Legierungen, Dispersionen usw., die diese Elemente enthalten; radioaktive Rückstände darunter zum Absatz bestimmt	GBq GBq 1000 DM	* - -	- - -	- - -	- -
2330 20 000	Nicht bestrahlte Brennstoffelemente (EURATOM) darunter zum Absatz bestimmt	kg kg 1000 DM	*	1 1
2330 90 000	Wiederaufarbeitung von radioaktiven Brennelementen	1000 DM	-	-	-	-
2399 00 000	Veredlung von Erzeugnissen dieser Güterabteilung (ohne Wiederaufarbeitung von radioaktiven Brennelementen) Chemische Erzeugnisse Edelgase, Wasserstoff, Stickstoff, Sauerstoff	1000 DM	.	.	.	1
2411 11 200	- Argon darunter zum Absatz bestimmt	1000 m3 1000 m3 1000 DM	* 49 825 71 298	51 702 72 677	52 775 69 880	13 13
2411 11 300	- Edelgase (ohne Argon) darunter zum Absatz bestimmt	1000 m3 1000 m3 1000 DM	* . 4 233	. . 4 557	. . 4 030	3 3
2411 11 500	- Wasserstoff darunter zum Absatz bestimmt	1000 m3 1000 m3 1000 DM	* 721 229 323 586 40 833	751 417 375 980 43 003	770 404 383 381 45 179	20 18
2411 11 600	- Stickstoff darunter zum Absatz bestimmt	1000 m3 1000 m3 1000 DM	* 975 019 110 750	1 089 722 121 333	1 120 924 112 260	15 14
2411 11 700	- Sauerstoff darunter zum Absatz bestimmt	1000 m3 1000 m3 1000 DM	* 1 258 128 160 142	1 461 044 167 716	1 559 030 168 195	15 13
2411 12 350	Gasförmige anorganische Sauerstoffverbindungen der Nichtmetalle (ohne Schwefeldioxid) - Kohlenstoffdioxid - - gasförmig oder flüssig darunter zum Absatz bestimmt	t t 1000 DM	* 218 492 13 097	237 737 13 439	222 940 11 034	9 9
2411 12 370	- - fest darunter zum Absatz bestimmt	t t 1000 DM	*	7 928 3 197	3 3
2411 12 500	- Schwefeltrioxid, Diarsentrioxid darunter zum Absatz bestimmt	t t 1000 DM	*	1 1
2411 12 700	- Stickstoffoxide darunter zum Absatz bestimmt	t t 1000 DM	* - -	- -	. .	2 2
2411 12 900	- Andere anorganische Sauerstoffverbindungen der Nichtmetalle darunter zum Absatz bestimmt	t t 1000 DM	*	2 1
2411 13 000	Flüssige Luft (einschl. von Edelgasen befreiter flüssiger Luft); Preßluft darunter zum Absatz bestimmt	t t 1000 DM	* 110 052 .	120 225 .	138 760 1 308	4 3
2412 11 300	Zinkoxid; Zinkperoxid; Titanoxide - Zinkoxid; Zinkperoxid darunter zum Absatz bestimmt	t t 1000 DM	* 15 647 30 491	16 893 31 850	17 905 33 777	8 8
2412 11 500	- Titanoxide darunter zum Absatz bestimmt	t-TiO2 t-TiO2 1000 DM	* 61 864 61 864 225 952	102 738 .	102 301 376 253	6 5

5 Produktion nach Güterarten - Deutschland

Melde-Nr.	Bezeichnung	Einheit	1. VJ 1999	4. VJ 1999	1. VJ 2000	1. VJ 2000 Anzahl Unternehmen
1	2	3	4	5	6	7
	Chromoxide und -hydroxide; Manganoxide; Bleioxide; Mennige und Orangemennige; Kupferoxide und -hydroxide					
2412 12 150	- Chromtrioxid darunter zum Absatz bestimmt	t t	*	.	-	1
		1000 DM	.	.	.	1
2412 12 190	- Chromoxide und -hydroxide (ohne Chromtrioxid) darunter zum Absatz bestimmt	t t	*	5 515 .	6 297 .	3 3
		1000 DM	26 171	29 582	30 196	
2412 12 350	- Manganoxide - Mangandioxid darunter zum Absatz bestimmt	t t	*	.	.	1
		1000 DM	.	.	.	1
2412 12 390	- Manganoxide (ohne Mangandioxid) darunter zum Absatz bestimmt	t t	*	-	-	-
		1000 DM	-	-	-	-
2412 12 530	- Bleioxide; Mennige und Orangemennige - Bleimonoxyd (Lithargyrum, Massicot) darunter zum Absatz bestimmt	t t	*	.	.	1
		1000 DM	.	.	.	1
2412 12 550	- Mennige und Orangemennige darunter zum Absatz bestimmt	t-PbO t-PbO	*	7 021 7 021	6 574 6 574	6 689 6 689
		1000 DM	8 463	8 692	8 877	3 3
2412 12 570	- Andere Bleioxide darunter zum Absatz bestimmt	t t	*	9 938 9 938	14 049 14 049	14 275 14 275
		1000 DM	14 304	17 767	16 839	5 5
2412 12 700	- Kupferoxide und -hydroxide darunter zum Absatz bestimmt	t t	*	.	.	1
		1000 DM	.	.	.	1
2412 13 130	Ausgewählte anorganische Basen; ausgewählte Metalloxide (einschl. Erdfarben, Metallhydroxiden und -peroxiden, a.n.g.) - Eisenoxide und -hydroxide, Erdfarben darunter zum Absatz bestimmt	t t	*	47 781 102 677	54 803 107 985	56 171 112 172
		1000 DM	.	.	.	12 12
2412 13 150	- Erdfarben (Geschönte Farberden) mit einem Gehalt an gebundenem Eisen von 70 GHT oder mehr, berechnet als Fe2O3 darunter zum Absatz bestimmt	t t	*	223 223	.	.
		1000 DM	769	.	.	2 2
2412 13 300	- Cobaltoxide und -hydroxide; handelsübliche Cobaltoxide darunter zum Absatz bestimmt	t t	*	60 60	56 56	52 52
		1000 DM	2 918	2 755	2 779	3 3
2412 13 530	- Lithiumoxid und -hydroxid; Vanadiumoxide und -hydroxide darunter zum Absatz bestimmt	t t	*	.	.	.
		1000 DM	.	.	.	1 1
2412 13 550	- Vanadiumoxide und -hydroxide darunter zum Absatz bestimmt	t t	*	-	-	-
		1000 DM	-	-	-	-
2412 13 630	- Nickeloxide und -hydroxide, Germaniumoxide und Zirkoniumdioxid darunter zum Absatz bestimmt	t t	*	.	.	.
		1000 DM	.	.	.	1 1
2412 13 650	- Germaniumoxide und Zirkoniumdioxid darunter zum Absatz bestimmt	t t	*	-	-	-
		1000 DM	-	-	-	-
2412 13 730	- Molybdänoxide und -hydroxide, Antimonoxide darunter zum Absatz bestimmt	t t	*	.	.	.
		1000 DM	.	.	.	1 1
2412 13 750	- Antimonoxide darunter zum Absatz bestimmt	t t	*	.	.	.
		1000 DM	.	.	.	1 1
2412 13 900	- Andere anorganische Basen, weder in den Unterkategorien 2412 11 bis 2412 13 noch in der Unterkategorie 2413 15 genannt darunter zum Absatz bestimmt	t t	*	4 064 4 064	4 028 4 028	4 856 4 856
		1000 DM	29 594	30 360	39 634	9 9

5 Produktion nach Güterarten - Deutschland

Melde-Nr.	Bezeichnung	Einheit	1. VJ 1999	4. VJ 1999	1. VJ 2000	1. VJ 2000 Anzahl Unternehmen
1	2	3	4	5	6	7
2412 21 100	Synthetische organische Farbmittel, auch chemisch einheitlich; Farbstoffe sowie Zubereitungen auf deren Grundlage; synthetische organische Erzeugnisse als fluoreszierende Aufheller; Farblacke und Zubereitungen auf deren Grundlage - Dispersionsfarbstoffe und Zubereitungen darunter zum Absatz bestimmt	t t 1000 DM	* 1 711 38 344	1 486 1 426 34 570	1 617 1 395 34 287	6 6
2412 21 200	- Säurefarbstoffe, auch metallisiert und Beizenfarbstoffe sowie Zubereitungen darunter zum Absatz bestimmt	t t 1000 DM	* 5 152 65 905	5 768 5 070 76 148	5 344 4 687 69 924	18 18
2412 21 300	- Basische Farbstoffe und Zubereitungen darunter zum Absatz bestimmt	t t 1000 DM	* 4 874 51 860	6 079 52 142	5 756 51 684	5 5
2412 21 400	- Direktfarbstoffe und Zubereitungen darunter zum Absatz bestimmt	t t 1000 DM	* 3 863 27 904	4 303 4 113 27 207	4 501 4 086 30 020	10 10
2412 21 503	- Küpenfarbstoffe, Reaktivfarbstoffe, organische Pigmente sowie andere synthetische organische Farbmittel und deren Zubereitungen - Synthetische Lebensmittelfarben darunter zum Absatz bestimmt	t t 1000 DM	* 621 .	670 .	633 47 889	5 5
2412 21 509	- - Andere Küpenfarbstoffe, Reaktivfarbstoffe, organische Pigmente sowie andere synthetische organische Farbmittel und deren Zubereitungen darunter zum Absatz bestimmt	t t 1000 DM	* 29 186 22 015 530 446	29 868 22 379 512 953	35 787 31 058 723 433	18 18
2412 21 600	- Synthetische organische Erzeugnisse als fluoreszierende Aufheller darunter zum Absatz bestimmt	t t 1000 DM	* 32 359 94 836	24 324 98 184	24 635 92 568	7 7
2412 21 700	- Farblacke; Zubereitungen auf der Grundlage von Farblacken darunter zum Absatz bestimmt	t t 1000 DM	*	3 3
2412 22 500	Pflanzliche Gerbstoffauszüge; Tannine und ihre Derivate; Farbmittel pflanzlichen oder tierischen Ursprungs (ohne Tierisches Schwarz), auch chemisch einheitlich und Zubereitungen auf deren Grundlage - Pflanzliche Gerbstoffauszüge, Tannine und ihre Salze, Ether, Ester und andere Derivate darunter zum Absatz bestimmt	t t 1000 DM	* - -	8 8 .	3 3
2412 22 703	- Farbmittel pflanzlichen oder tierischen Ursprungs und Zubereitungen auf der Grundlage dieser Farbstoffe (ohne Tierisches Schwarz) - - Natürliche Lebensmittelfarben darunter zum Absatz bestimmt	t t 1000 DM	* 347 347 7 867	335 335 9 279	348 348 9 411	3 3
2412 22 709	- - Andere Farbmittel pflanzlichen oder tierischen Ursprungs (einschl. Farbstoffauszüge, ohne Tierisches Schwarz) und Zubereitungen auf der Grundlage dieser Farbstoffe darunter zum Absatz bestimmt	t t 1000 DM	* 496 1 376	. . .	89 315	3 3
2412 23 300	Synthetische organische Gerbstoffe; anorganische Gerbstoffe, Gerbstoffzubereitungen, auch natürliche Gerbstoffe enthaltend; Enzymzubereitungen zum Vorgerben - Synthetische organische Gerbstoffe darunter zum Absatz bestimmt	t t 1000 DM	* 7 648 16 918	9 133 19 479	8 747 17 230	7 7
2412 23 500	- Anorganische Gerbstoffe, Gerbstoffzubereitungen, auch natürliche Gerbstoffe enthaltend; Enzymzubereitungen zum Vorgerben darunter zum Absatz bestimmt	t t 1000 DM	* 14 175 19 547	15 770 22 764	16 477 23 473	5 5

5 Produktion nach Güterarten - Deutschland

Melde-Nr.	Bezeichnung	Einheit	1. VJ 1999	4. VJ 1999	1. VJ 2000	1. VJ 2000 Anzahl Unternehmen	
1	2	3	4	5	6	7	
	Andere Farbmittel, Pigmente und deren Zubereitungen; anorganische Erzeugnisse als Luminophore, auch chemisch einheitlich						
2412 24 150	- Pigmente und Zubereitungen auf der Grundlage von Titandioxid	t-TiO2	*	1 513	1 320	1 566	7
	- mit einem Gehalt an Titandioxid von 80 GHT oder mehr	t-TiO2		1 513	1 320	1 566	7
	darunter zum Absatz bestimmt	1000 DM		19 645	17 479	17 894	
2412 24 190	- mit einem Gehalt an Titandioxid von weniger als 80 GHT	t-TiO2	*	2 479	2 524	2 827	9
	darunter zum Absatz bestimmt	t-TiO2		.	.	.	9
		1000 DM		.	44 357	52 732	
2412 24 300	- Pigmente und Zubereitungen auf der Grundlage von Chromverbindungen	t	*	504	530	679	8
	darunter zum Absatz bestimmt	t		.	.	.	8
		1000 DM		4 064	4 523	5 865	
2412 24 500	- Pigmente und Zubereitungen auf der Grundlage von Cadmiumverbindungen	t	*	.	.	.	2
	darunter zum Absatz bestimmt	t		.	.	.	2
		1000 DM		.	.	.	
2412 24 700	- Ultramarin, Lithopone und andere Pigmente und Zubereitungen, Magnetit, anorganische Erzeugnisse als Luminophore	t	*	39 107	47 341	53 370	15
	darunter zum Absatz bestimmt	t		91 888	103 432	112 056	15
		1000 DM					
	Halogene; Schwefel; Kohlenstoff; andere nicht gasförmige Nichtmetalle						
2413 11 110	- Halogene	t	*	850 016	844 406	916 356	13
	- - Chlor	t		183 123	173 550	212 704	9
	darunter zum Absatz bestimmt	1000 DM		46 512	57 140	65 879	
2413 11 130	- - Jod	t	*	-	-	-	-
	darunter zum Absatz bestimmt	t		-	-	-	-
		1000 DM		-	-	-	
2413 11 150	- - Fluor	t	*	.	.	.	1
	darunter zum Absatz bestimmt	t		.	.	.	1
		1000 DM		.	.	.	
2413 11 170	- - Brom	t	*	.	.	.	1
	darunter zum Absatz bestimmt	t		-	-	-	-
		1000 DM		-	-	-	
2413 11 200	- Sublimierter oder gefällter Schwefel; kolloider Schwefel	t	*	403 174	416 937	383 268	17
	darunter zum Absatz bestimmt	t		403 174	416 937	383 268	17
		1000 DM		21 875	25 500	24 173	
2413 11 300	- Ruß	t	*	82 427	86 162	82 229	7
	darunter zum Absatz bestimmt	t		.	86 162	82 229	7
		1000 DM		125 068	134 677	119 426	
2413 11 400	- Bor; Tellur	t	*	.	.	.	2
	darunter zum Absatz bestimmt	t		.	.	.	2
		1000 DM		.	.	.	
2413 11 530	- Silicium	t	*	.	.	.	2
	- mit einem Gehalt an Silicium von 99,99 GHT oder mehr	t		.	.	.	2
	darunter zum Absatz bestimmt	1000 DM		.	.	.	
2413 11 550	- mit einem Gehalt an Silicium von weniger als 99,99 GHT	t	*	.	.	7 158	3
	darunter zum Absatz bestimmt	t		.	.	7 158	3
		1000 DM		.	15 437	16 854	
2413 11 600	- Phosphor	t	*	.	.	.	1
	darunter zum Absatz bestimmt	t		.	.	.	1
		1000 DM		.	.	.	
2413 11 700	- Arsen	t	*	.	.	.	1
	darunter zum Absatz bestimmt	t		.	.	.	1
		1000 DM		.	.	.	
2413 11 900	- Selen	t	*	.	.	.	2
	darunter zum Absatz bestimmt	t		.	.	.	2
		1000 DM		.	.	.	
	Halogen- oder Schwefelverbindungen der Nichtmetalle						
2413 12 350	- Halogenide und Halogenoxide der Nichtmetalle	t	*	29 910	30 458	33 869	4
	- - Chloride und Chloridoxide des Phosphors	t		14 729	13 996	15 624	4
	darunter zum Absatz bestimmt	1000 DM					
2413 12 370	- Halogenide und Halogenoxide der Nichtmetalle (ohne Chloride und Chloridoxide des Phosphors)	t	*	23 614	130 991	27 784	6
	darunter zum Absatz bestimmt	t		36 872	38 602	42 952	6
		1000 DM					
2413 12 500	- Kohlenstoffdisulfid	t	*	.	.	.	1
	darunter zum Absatz bestimmt	t		.	.	.	1
		1000 DM		.	.	.	

5 Produktion nach Güterarten - Deutschland

Melde-Nr.	Bezeichnung	Einheit	1. VJ 1999	4. VJ 1999	1. VJ 2000	1. VJ 2000 Anzahl Unternehmen	
1	2	3	4	5	6	7	
2413 12 700	- Sulfide der Nichtmetalle (ohne Kohlenstoffdisulfid); handelsübliches Phosphortrisulfid darunter zum Absatz bestimmt	t t 1000 DM	*	.	.	1 1	
	Alkalimetalle, Erdalkalimetalle; Seltenerdmetalle; Scandium und Yttrium, auch untereinander gemischt oder miteinander legiert; Quecksilber						
2413 13 250	- Alkalimetalle - Natrium darunter zum Absatz bestimmt	t t 1000 DM	*	-	-	- -	
2413 13 290	- Alkalimetalle (ohne Natrium) darunter zum Absatz bestimmt	t t 1000 DM	*	-	-	- -	
2413 13 300	- Calcium darunter zum Absatz bestimmt	t t 1000 DM	*	-	-	- -	
2413 13 500	- Strontium und Barium darunter zum Absatz bestimmt	t t 1000 DM	*	-	-	- -	
2413 13 700	- Seltenerdmetalle, Scandium und Yttrium darunter zum Absatz bestimmt	t t 1000 DM	*	-	-	- -	
2413 13 800	- Quecksilber darunter zum Absatz bestimmt	t t 1000 DM	*	.	.	2 2	
	Anorganische Säuren (ohne Salpetersäure, Nitriersäuren); nicht gasförmige anorganische Sauerstoffverbindungen der Nichtmetalle						
2413 14 130	- Chlorwasserstoff (Salzsäure), Chloroschwefelsäure - Chlorwasserstoff (Salzsäure) darunter zum Absatz bestimmt	t-HCl t-HCl 1000 DM	*	350 619 101 052 26 193	422 779 124 031 28 817	466 154 118 394 28 300	22 22
2413 14 150	- Chloroschwefelsäure darunter zum Absatz bestimmt	t t 1000 DM	*	.	.	.	2 2
2413 14 330	- Schwefelsäure, Oleum - Schwefelsäure darunter zum Absatz bestimmt	t-SO2 t-SO2 1000 DM	*	625 982 380 059 29 413	704 137 432 290 29 821	640 626 387 680 26 370	22 19
2413 14 350	- Oleum darunter zum Absatz bestimmt	t-SO2 t-SO2 1000 DM	*	130 979 26 177 4 077	133 515 23 684 4 014	151 700 27 026 5 598	7 6
	Diphosphorpentaoxid, Phosphorsäure und Polyphosphorsäuren						
2413 14 530	- Diphosphorpentaoxid darunter zum Absatz bestimmt	t-P2O5 t-P2O5 1000 DM	*	.	.	.	2 2
2413 14 550	- Phosphorsäure und Polyphosphorsäuren darunter zum Absatz bestimmt	t-P2O5 t-P2O5 1000 DM	*	12 729 10 557	13 547 11 150	12 412 9 428	9 8
2413 14 600	- Boroxide; Borsäuren; andere anorganische Säuren (ohne Fluorwasserstoff) darunter zum Absatz bestimmt	t t 1000 DM	*	26 053 15 332 16 452	27 329 17 529 19 987	28 433 17 424 18 803	7 6
	Fluorwasserstoff, Siliciumdioxid, Schwefeldioxid						
2413 14 730	- Fluorwasserstoff (Flußsäure) darunter zum Absatz bestimmt	t-HF t-HF 1000 DM	*	31 350 31 767	31 427 34 508	32 276 34 688	6 6
2413 14 750	- Siliciumdioxid darunter zum Absatz bestimmt	t-SiO2 t-SiO2 1000 DM	*	37 662 35 823 170 545	43 966 41 410 178 687	42 498 181 344	9 9
2413 14 770	- Schwefeldioxid darunter zum Absatz bestimmt	t-SO2 t-SO2 1000 DM	*	87 141 .	98 219 .	104 097 .	3 3
	Hydroxide und Peroxide des Natriums, Kaliums oder Magnesiums; Oxide, Hydroxide und Peroxide des Strontiums oder Bariums; Aluminiumhydroxid; Hydrazin und Hydroxylamin und ihre anorganischen Salze						
2413 15 250	- Natriumhydroxid - fest (Ätznatron) darunter zum Absatz bestimmt	t-NaOH t-NaOH 1000 DM	*	.	.	.	3 3
2413 15 270	- in wäßriger Lösung (Natronlauge) darunter zum Absatz bestimmt	t-NaOH t-NaOH 1000 DM	*	7 590 756 982 485 293 163 714	6 748 678 498 486 377 122 873	7 380 843 831 621 033 151 877	21 21

5 Produktion nach Güterarten - Deutschland

Melde-Nr.	Bezeichnung	Einheit	1. VJ 1999	4. VJ 1999	1. VJ 2000	1. VJ 2000 Anzahl Unternehmen	
1	2	3	4	5	6	7	
2413 15 350	- Kaliumhydroxid - - fest (Ätzkali) darunter zum Absatz bestimmt	t-KOH t-KOH 1000 DM	* . 2 836	. . 3 953	. . 3 839	3 3	
2413 15 370	- - in wäßriger Lösung (Kalilauge) darunter zum Absatz bestimmt	t-KOH t-KOH 1000 DM	* . .	24 584 . 14 358	21 060 . 12 114	4 4	
2413 15 500	- Peroxide des Natriums oder des Kaliums darunter zum Absatz bestimmt	t t 1000 DM	* - -	- - -	- - -	- -	
2413 15 600	- Magnesiumhydroxid und -peroxid; Oxide, Hydroxide und Peroxide des Strontiums oder des Bariums darunter zum Absatz bestimmt	t t 1000 DM	* 4 045	. . 4 449	4 4	
2413 15 700	- Aluminiumhydroxid darunter zum Absatz bestimmt	t-Al2O3 t-Al2O3 1000 DM	* . 71 966	238 053 . 83 319	246 034 . 101 167	5 5	
2413 15 800	- Hydrazin und Hydroxylamin und ihre anorganischen Salze darunter zum Absatz bestimmt	t t 1000 DM	* . 10 978	19 209 . 14 188	24 227 . 12 103	4 4	
2413 21 100	Fluoride, Fluorosilikate, -aluminat und andere komplexe Fluorosalze; Chloride (ohne Ammoniumchlorid), Chloridoxide; Chloridhydroxide; Bromide, Bromidoxide; Jodide, Jodidoxide - Fluoride; Fluorosilikate, Fluoroaluminat und andere komplexe Fluorosalze darunter zum Absatz bestimmt	t-F t-F 1000 DM	* . 84 529	24 709 . 74 935	22 252 . 93 115	23 237 . 93 115	9 9
2413 21 300	- Chloride (ohne Ammoniumchlorid) darunter zum Absatz bestimmt	t t 1000 DM	* . 42 112	113 801 . 39 747	95 997 . 39 859	106 688 . 39 859	18 18
2413 21 500	- Chloridoxide und Chloridhydroxide darunter zum Absatz bestimmt	t t 1000 DM	* . 9 779	11 272 . 6 153	12 094 . 7 173	10 147 . 7 173	5 5
2413 21 700	- Bromide und Bromidoxide, Jodide und Jodidoxide darunter zum Absatz bestimmt	t t 1000 DM	* . 4 269	194 . 2 600	138 . 2 600	123 . 2 937	4 4
2413 22 350	Hypochlorite, Chlorite, Hypobromite, Chlorate, Perchlorate, Bromate und Perbromate, Jodate und Perjodate - Hypochlorite; handelsübliches Calciumhypochlorit; Chlorite; Hypobromite - - Calciumhypochlorite (einschl. handelsüblichem Calciumhypochlorit) darunter zum Absatz bestimmt	t-Cl t-Cl 1000 DM	* . .	- - .	- - .	- - .	- -
2413 22 390	- - Andere Hypochlorite; Chlorite; Hypobromite darunter zum Absatz bestimmt	t-Cl t-Cl 1000 DM	* . 10 355	10 355 . 3 241	9 655 . 2 505	10 056 . 2 432	5 5
2413 22 550	- Chlorate und Perchlorate; Bromate und Perbromate; Jodate und Perjodate - - Natriumchlorat darunter zum Absatz bestimmt	t t 1000 DM	* . .	- - .	- - .	- - .	- -
2413 22 590	- - Andere Chlorate; Perchlorate; Bromate und Perbromate; Jodate und Perjodate darunter zum Absatz bestimmt	t t 1000 DM	* . .	- - .	- - .	- - .	1 1
2413 31 130	Sulfide; Polysulfide; Dithionite und Sulfoxylate; Sulfite; Thiosulfate; Sulfate; Alaune; Persulfate - Sulfide; Polysulfide; Dithionite und Sulfoxylate - - Sulfide; Polysulfide darunter zum Absatz bestimmt	t-S t-S 1000 DM	* . 6 600	2 576 . 5 921	2 723 . 5 921	3 019 . 6 913	9 9
2413 31 150	- - Dithionite; Sulfoxylate darunter zum Absatz bestimmt	t t 1000 DM	* 31 151	3 3
2413 31 330	- Sulfite; Thiosulfate - - Sulfite darunter zum Absatz bestimmt	t-Na2S2O5 t-Na2S2O5 1000 DM	* . 16 706	32 740 . 18 641	37 360 . 15 476	46 262 . 15 476	4 4
2413 31 350	- - Thiosulfate darunter zum Absatz bestimmt	t t 1000 DM	*	3 3

5 Produktion nach Güterarten - Deutschland

Melde-Nr.	Bezeichnung	Einheit	1. VJ 1999	4. VJ 1999	1. VJ 2000	1. VJ 2000 Anzahl Unternehmen
1	2	3	4	5	6	7
2413 31 530	- Sulfate - - Aluminiumsulfat darunter zum Absatz bestimmt	t-Al2O3 t-Al2O3 1000 DM	* 6 468 6 468 5 687	6 217 6 217 6 102	6 195 6 195 6 296	4 4
2413 31 550	- - Bariumsulfat darunter zum Absatz bestimmt	t t 1000 DM	*	1 1
2413 31 570	- - Andere Sulfate darunter zum Absatz bestimmt	t t 1000 DM	* 112 419 78 251 21 733	122 142 86 091 22 041	114 887 79 023 22 496	20 18
2413 31 730	- Alaune; Peroxosulfate (Persulfate) - - Alaune darunter zum Absatz bestimmt	t t 1000 DM	*	2 2
2413 31 750	- - Peroxosulfate (Persulfate) darunter zum Absatz bestimmt	t t 1000 DM	* 6 829 18 156	8 020 19 479	8 313 19 623	4 3
2413 32 100	Nitrate (ohne Kalium-, Natrium- und Ammoniumnitrat); Phosphinate (Hypophosphite), Phosphonate (Phosphite), Phosphate und Polyphosphate - Nitrate (ohne Kalium-, Natrium- und Ammoniumnitrat) darunter zum Absatz bestimmt	t-N t-N 1000 DM	* 560 205 2 143	635 . .	724 2 912	4 3
2413 32 200	- Phosphinate (Hypophosphite), Phosphonate (Phosphite) darunter zum Absatz bestimmt	t t 1000 DM	* 63 63 689	131 131 1 135	128 128 1 157	4 4
2413 32 300	- Mononatriumdihydrogenphosphat und Dinatriumhydrogenphosphat darunter zum Absatz bestimmt	t-P2O5 t-P2O5 1000 DM	*	4 4
2413 32 400	- Calciumhydrogenorthophosphat (Dicalciumphosphat) darunter zum Absatz bestimmt	t-P2O5 t-P2O5 1000 DM	*	2 2
2413 32 500	- Trinatrium-, Kalium- und Calciumphosphate (ohne Calciumhydrogenorthophosphat), Polyphosphate (ohne Natriumtriphosphat) darunter zum Absatz bestimmt	t-P2O5 t-P2O5 1000 DM	* 12 670 12 670 42 849	15 592 15 592 50 817	15 797 15 797 54 251	6 6
2413 32 700	- Natriumtriphosphat (Natriumtripolyphosphat) darunter zum Absatz bestimmt	t-P2O5 t-P2O5 1000 DM	* 6 175 6 175 21 936	5 858 5 858 19 331	5 602 5 602 19 588	5 5
2413 33 103	Carbonate (ohne Ammoniumcarbonat); Peroxocarbonate (Percarbonate) - Dinatriumcarbonat (Soda) - - in Pulverform mit einer Schüttdichte von weniger als 700 g/l darunter zum Absatz bestimmt	t-Na2CO3 t-Na2CO3 1000 DM	* 400 123 119 808 31 975	427 427 131 393 35 190	75 450 18 457	3 3
2413 33 109	- - Anderes Dinatriumcarbonat (Soda) darunter zum Absatz bestimmt	t-Na2CO3 t-Na2CO3 1000 DM	* 277 238 70 743	280 595 71 543	258 699 63 335	8 8
2413 33 200	- Natriumhydrogencarbonat (Natriumbicarbonat) darunter zum Absatz bestimmt	t t 1000 DM	* 23 813 10 702	29 457 12 641	. . .	2 2
2413 33 300	- Kaliumcarbonate darunter zum Absatz bestimmt	t-K2CO3 t-K2CO3 1000 DM	*	2 2
2413 33 400	- Calciumcarbonat darunter zum Absatz bestimmt	t t 1000 DM	* 22 490 22 490 13 338	33 998 33 998 15 612	36 244 36 244 19 566	6 6
2413 33 500	- Bariumcarbonat darunter zum Absatz bestimmt	t-BaCO3 t-BaCO3 1000 DM	*	3 3
2413 33 600	- Bleicarbonat darunter zum Absatz bestimmt	t t 1000 DM	* - - .	- - .	- - .	- -
2413 33 710	- - Lithiumcarbonate darunter zum Absatz bestimmt	t t 1000 DM	* - -	- - .	- -
2413 33 730	- - Strontiumcarbonat darunter zum Absatz bestimmt	t t 1000 DM	*	2 2

5 Produktion nach Güterarten - Deutschland

Melde-Nr.	Bezeichnung	Einheit	1. VJ 1999	4. VJ 1999	1. VJ 2000	1. VJ 2000 Anzahl Unternehmen
1	2	3	4	5	6	7
2413 33 750	- - Bismutcarbonat darunter zum Absatz bestimmt	t 1000 DM	* -	- -	- -	- -
2413 33 790	- - Andere Carbonate; Peroxocarbonate (Percarbonate) darunter zum Absatz bestimmt	t 1000 DM	*	4 4
2413 41 100	Salze der Säuren der Metalloxide oder Metallperoxide; Edelmetalle in kolloidem Zustand; anorganische oder organische Verbindungen der Edelmetalle, auch chemisch nicht einheitlich; Edelmetallamalgame - Aluminate darunter zum Absatz bestimmt	t 1000 DM	* 8 381 8 381 5 396	9 182 9 182 6 518	9 207 9 207 5 557	6 6
2413 41 200	- Zink- oder Bleichromate darunter zum Absatz bestimmt	t 1000 DM	*	2 2
2413 41 300	- Chromate und Dichromate (ohne Zink- oder Bleichromate), Peroxo-chromate darunter zum Absatz bestimmt	t 1000 DM	* 298 2 226	277 277 1 343	385 385 1 873	3 3
2413 41 400	- Manganate, Manganate und Permanganate	t 1000 DM	2
2413 41 500	- Molybdate	t 1000 DM	1
2413 41 600	- Wolframate	t 1000 DM	2
2413 41 700	- Andere Salze der Säuren der Metalloxide oder Metallperoxide - Edelmetalle in kolloidem Zustand; anorganische oder organische Verbindungen der Edelmetalle, auch chemisch nicht einheitlich; Edelmetallamalgame	t 1000 DM	2 934 18 302	1 738 13 031	8 613 23 861	10
2413 41 830	- - Silbernitrat	t 1000 DM	1
2413 41 850	- - Edelmetalle in kolloidem Zustand; andere anorganische oder organische Verbindungen der Edelmetalle, auch chemisch nicht einheitlich; Edelmetallamalgame (ohne Silbernitrat)	t 1000 DM	99 35 759	68 35 545	75 32 289	6
2413 42 500	Destilliertes Wasser, Leitfähigkeitswasser; andere anorganische Verbindungen, Amalgame von anderen Metallen als Edelmetallen - Destilliertes Wasser, Leitfähigkeitswasser oder Wasser von gleicher Reinheit	t 1000 DM	18 608 7 202	21 401 5 495	19 980 6 458	10
2413 42 900	- Andere anorganische Verbindungen; Amalgame von anderen Metallen als Edelmetallen	t 1000 DM	4
2413 51 000	Isotope (ohne radioaktive Isotope); anorganische oder organische Verbindungen dieser Isotope, auch chemisch nicht einheitlich	t 1000 DM	- -	- -	- -	-
2413 52 200	Cyanide, Cyanidoxide und komplexe Cyanide; Fulminate, Cyanate und Thiocyanate; Silicate (ohne Fluorosilicate); Borate/Peroxoborate; andere Salze der anorganischen Säuren/Peroxosäuren (ohne Azide) - Cyanide, Cyanidoxide und komplexe Cyanide darunter zum Absatz bestimmt	t 1000 DM	* 9 229 .	10 942 .	10 039 .	3 3
2413 52 300	- Fulminate, Cyanate und Thiocyanate darunter zum Absatz bestimmt	t 1000 DM	* 2 925 2 925 10 624	3 873 3 873 10 893	3 161 3 161 8 973	3 3
2413 52 400	- Silicate (einschl. handelsüblicher Silicate der Alkalimetalle) darunter zum Absatz bestimmt	t-SiO2 t-SiO2 1000 DM	* 177 484 64 347	115 869 66 559	119 367 77 049	11 10
2413 52 500	- Borate darunter zum Absatz bestimmt	t-B2O3 t-B2O3 1000 DM	*	1 1
2413 52 600	- Peroxoborate (Perborate) darunter zum Absatz bestimmt	t-B2O3 t-B2O3 1000 DM	*	2 2

5 Produktion nach Güterarten - Deutschland

Melde-Nr.	Bezeichnung	Einheit	1. VJ 1999	4. VJ 1999	1. VJ 2000	1. VJ 2000 Anzahl Unternehmen
1	2	3	4	5	6	7
2413 52 700	- Doppelsilicate oder komplexe Silicate darunter zum Absatz bestimmt	t t 1000 DM	* 12 425	4 4
2413 52 900	- Andere Salze der anorganischen Säuren oder Peroxosäuren (ohne Azide) darunter zum Absatz bestimmt	t t 1000 DM	* 1 148 2 255	1 186 2 077	1 219 1 893	4 3
2413 53 000	Wasserstoffperoxid, auch mit Harnstoff verfestigt darunter zum Absatz bestimmt	t-H2O2 t-H2O2 1000 DM	* 34 108 24 891 27 089	45 034 .	44 919 32 460 34 634	7 7
2413 54 300	Phosphide, Carbide, Hydride, Nitride, Azide, Silicide und Boride - Phosphide, auch chemisch nicht einheitlich (ohne Ferrophosphor) darunter zum Absatz bestimmt	t t 1000 DM	* - -	- -	- -	- -
2413 54 500	- Carbide, auch chemisch nicht einheitlich darunter zum Absatz bestimmt	t t 1000 DM	* 58 942 78 640	. 36 974 72 070	64 212 79 247	5 5
2413 54 700	- Hydride, Nitride, Azide, Silicide und Boride, auch chemisch nicht einheitlich	t 1000 DM	225 18 032	267 19 652	267 20 604	4
2413 55 000	Anorganische oder organische Verbindungen der Seltenen Erden (einschl. der Lanthaniden) oder Mischungen derselben	t 1000 DM	3
2413 56 000	Raffinierter Schwefel (ohne sublimierten, gefällten und kolloidalen Schwefel)	t 1000 DM	- -	- -	. .	1
2413 57 000	Schwefelkiesabbrände	t 1000 DM	- -	- -	- -	-
2413 58 500	Piezoelektrischer Quarz, auch bearbeitet, andere synthetische oder rekonstituierte Steine, roh oder nur gesägt oder grob geformt, jedoch weder aufgereiht noch montiert oder gefaßt - Piezoelektrischer Quarz, auch bearbeitet	t 1000 DM	- -	- -	- -	-
2413 58 700	- Andere synthetische oder rekonstituierte Steine	g 1000 DM	2
2414 11 200	Acyclische Kohlenwasserstoffe - Acyclische Kohlenwasserstoffe, gesättigt darunter zum Absatz bestimmt	t t 1000 DM	* . 1 450	. . 3 337	. . 4 904	3 3
2414 11 300	- Ethylen darunter zum Absatz bestimmt	t t 1000 DM	* 1 182 495 587 919 205 866	1 329 036 768 415 409 752	1 319 752 667 819 337 360	7 7
2414 11 400	- Propen (Propylen) darunter zum Absatz bestimmt	t t 1000 DM	* 832 468 528 977 138 846	922 698 580 560 257 514	926 192 560 155 240 509	10 9
2414 11 500	- Buten (Butylen) und seine Isomere darunter zum Absatz bestimmt	t t 1000 DM	* 308 265 131 586 58 212	338 584 131 356 82 129	333 004 136 071 93 457	7 6
2414 11 650	- Buta-1,3-dien und Isopren - Buta-1,3-dien darunter zum Absatz bestimmt	t t 1000 DM	* 240 731 226 101 67 777	259 199 239 194 99 567	262 719 242 290 102 489	6 5
2414 11 670	- Isopren darunter zum Absatz bestimmt	t t 1000 DM	* - -	- -	- -	-
2414 11 900	- Andere ungesättigte acyclische Kohlenwasserstoffe darunter zum Absatz bestimmt	t t 1000 DM	* 38 407 37 385	34 329 35 788	34 300 35 745	13 12
2414 12 130	Cyclische Kohlenwasserstoffe - Alicyclische Kohlenwasserstoffe - Cyclohexan darunter zum Absatz bestimmt	t t 1000 DM	* 34 754 .	. .	54 465 .	3 2
2414 12 150	- Andere alicyclische Kohlenwasserstoffe darunter zum Absatz bestimmt	t t 1000 DM	* 6 369 9 674	7 908 10 373	5 943 10 114	6 6
2414 12 230	- Benzol, Toluol - Benzol darunter zum Absatz bestimmt	t t 1000 DM	* 595 732 329 903 93 855	621 278 361 755 166 878	721 761 413 468 212 907	12 8
2414 12 250	- Toluol darunter zum Absatz bestimmt	t t 1000 DM	* 165 298 33 573	169 435 63 030	174 540 66 901	10 8

5 Produktion nach Güterarten - Deutschland

Melde-Nr.	Bezeichnung	Einheit	1. VJ 1999	4. VJ 1999	1. VJ 2000	1. VJ 2000 Anzahl Unternehmen
1	2	3	4	5	6	7
2414 12 430	- Xylole - - o-Xylol darunter zum Absatz bestimmt	t t 1000 DM	* 66 399 14 941	50 269 15 418	47 174 :	5 4
2414 12 450	- - p-Xylol darunter zum Absatz bestimmt	t t 1000 DM	* 84 551 20 003	82 882 :	90 160 :	4 4
2414 12 470	- - m-Xylol und Xylol-Isomerenmischungen darunter zum Absatz bestimmt	t t 1000 DM	* 23 658 23 658	14 319 14 319	15 855 15 855	5 5
2414 12 500	- Styrol darunter zum Absatz bestimmt	t t 1000 DM	* 266 429 42 227	288 828 74 995 53 607	270 990 68 492 81 473	3 3
2414 12 600	- Ethylbenzol darunter zum Absatz bestimmt	t t 1000 DM	* 323 754 24 147	324 863 62 506	333 337 60 057	4 4
2414 12 700	- Cumol darunter zum Absatz bestimmt	t t 1000 DM	* 216 095 18 660	257 512 27 800	247 219 14 467	4 3
2414 12 800	- Naphthalin und Anthracen darunter zum Absatz bestimmt	t t 1000 DM	* : :	: :	: :	2 2
2414 12 900	- Biphenyl und Terphenyle; andere aromatische Kohlenwasserstoffe darunter zum Absatz bestimmt	t t 1000 DM	* 9 294 11 488	11 861 15 334	11 388 15 978	9 8
2414 13 130	Chlorderivate der acyclischen Kohlenwasserstoffe - Chlormethan (Methylchlorid) und Chlorethan (Ethylchlorid), Dichlormethan (Methylenchlorid) - - Chlormethan (Methylchlorid) und Chlorethan (Ethylchlorid) darunter zum Absatz bestimmt	t t 1000 DM	* 45 234 33 628 27 342	49 452 : 33 523	49 727 35 146 28 474	4 4
2414 13 150	- - Dichlormethan (Methylenchlorid) darunter zum Absatz bestimmt	t t 1000 DM	* 18 896 18 896 14 332	22 548 22 548 11 730	26 800 : 15 809	4 4
2414 13 230	- - Chloroform (Trichlormethan) darunter zum Absatz bestimmt	t t 1000 DM	* 16 890 16 890 14 600	12 550 12 550 11 112	14 323 14 323 12 576	3 3
2414 13 250	- - Kohlenstofftetrachlorid (Tetrachlorkohlenstoff) darunter zum Absatz bestimmt	t t 1000 DM	* : : :	: : :	: : :	2 2
2414 13 530	- - 1,2-Dichlorethan (Äthylendichlorid) darunter zum Absatz bestimmt	t t 1000 DM	* 717 549 117 240 27 723	707 758 90 447 43 587	803 271 109 205 61 533	10 5
2414 13 550	- - 1,2-Dichlorpropan (Propylendichlorid) und Dichlorbutane darunter zum Absatz bestimmt	t t 1000 DM	* : : :	: : :	: : :	- -
2414 13 590	- - Andere gesättigte Chlorderivate der acyclischen Kohlenwasserstoffe, a.n.g. darunter zum Absatz bestimmt	t t 1000 DM	* : : :	: : :	: : :	3 2
2414 13 710	- - Ungesättigte Chlorderivate der acyclischen Kohlenwasserstoffe - - Vinylchlorid (Chlorethylen) darunter zum Absatz bestimmt	t t 1000 DM	* 475 318 169 079 103 276	490 840 181 718 151 758	553 246 188 275 179 209	7 7
2414 13 730	- - Trichlorethylen darunter zum Absatz bestimmt	t t 1000 DM	* : : :	: : :	: : :	2 2
2414 13 750	- - Tetrachlorethylen (Perchlorethylen) darunter zum Absatz bestimmt	t t 1000 DM	* : : :	: : :	: : :	2 2
2414 13 790	- - Andere ungesättigte Chlorderivate der acyclischen Kohlenwasserstoffe darunter zum Absatz bestimmt	t t 1000 DM	* 77 185 21 587	83 879 :	88 015 :	3 3
2414 14 500	Sulfo-, Nitro- oder Nitrosoderivate der Kohlenwasserstoffe, auch halogeniert - Nur Sulfogruppen enthaltende Derivate der Kohlenwasserstoffe, ihre Salze und ihre Ethylester darunter zum Absatz bestimmt	t t 1000 DM	* 3 637 2 432 5 494	2 980 : 7 309	3 203 : 7 214	7 7

5 Produktion nach Güterarten - Deutschland

Melde-Nr.	Bezeichnung	Einheit	1. VJ 1999	4. VJ 1999	1. VJ 2000	1. VJ 2000 Anzahl Unternehmen
1	2	3	4	5	6	7
2414 14 700	- Nur Nitro- oder nur Nitrosogruppen enthaltende Derivate der Kohlenwasserstoffe darunter zum Absatz bestimmt	t t 1000 DM	*	2 2
2414 14 900	- Andere Sulfo-, Nitro- oder Nitrosoderivate der Kohlenwasserstoffe, auch halogeniert darunter zum Absatz bestimmt	t t 1000 DM	* . 7 609 25 154	. . 6 431 22 453	. . 6 593 25 509	6 6
2414 15 100	- Andere Halogenderivate der Kohlenwasserstoffe (ohne Sulfo-, Nitro- oder Nitrosoderivate) - Fluor-, Brom- oder Jodderivate der acyclischen Kohlenwasserstoffe	t t 1000 DM	*	2
2414 15 300	- Halogenderivate der acyclischen Kohlenwasserstoffe mit zwei oder mehr verschiedenen Halogenen	t t 1000 DM	. . 10 120	. . 7 722	. . 10 797	3
2414 15 530	- Halogenderivate der alicyclischen Kohlenwasserstoffe - 1,2,3,4,5,6-Hexachlorcyclohexan	t t 1000 DM	-
2414 15 590	- - Andere Halogenderivate der alicyclischen Kohlenwasserstoffe (ohne 1,2,3,4,5,6-Hexachlorcyclohexan)	t t 1000 DM	. . 159	2
2414 15 730	- Halogenderivate der aromatischen Kohlenwasserstoffe - Chlorbenzol, o-Dichlorbenzol und p-Dichlorbenzol	t t 1000 DM	1
2414 15 750	- - Hexachlorbenzol und DDT (1,1,1-Trichlor-2,2-bis (p-chlorphenyl)-ethan)	t t 1000 DM	-
2414 15 790	- - Andere Halogenderivate der aromatischen Kohlenwasserstoffe	t t 1000 DM	. . 28 506	. . 36 006	. . 38 892	6
2414 21 000	Technische Fettalkohole darunter zum Absatz bestimmt	t t 1000 DM	* . 181 272 73 328	. . 192 741 65 868	. . 172 604 60 890	6 6
2414 22 100	Acyclische einwertige Alkohole - Methanol (Methylalkohol) darunter zum Absatz bestimmt	t t 1000 DM	* . 308 361 140 640 18 525	. . 357 168 213 457 37 890	. . 452 821 274 045 45 652	12 12
2414 22 200	- Propan-1-ol (Propylalkohol) und Propan-2-ol (Isopropylalkohol) darunter zum Absatz bestimmt	t t 1000 DM	*	5 5
2414 22 300	- Butan-1-ol (n-Butylalkohol) darunter zum Absatz bestimmt	t t 1000 DM	* . 102 385 30 788	. . 120 864 46 080	. . 124 888 49 716	4 3
2414 22 400	- Andere Butanole darunter zum Absatz bestimmt	t t 1000 DM	* . 29 980 14 096	. . 30 876 12 839	. . 47 448 17 534 16 078	4 4
2414 22 500	- Pentanol (Amylalkohol) und seine Isomere darunter zum Absatz bestimmt	t t 1000 DM	* . 3 680 7 586	. . 2 706 8 033	. . 3 669 6 286	4 4
2414 22 630	- Octanol und seine Isomere und andere einwertige gesättigte Alkohole - Octanol (Octylalkohol) und seine Isomere darunter zum Absatz bestimmt	t t 1000 DM	* . 139 858 76 820 50 638	. . 144 336 72 395 73 234	. . 136 215 69 318 67 486	6 5
2414 22 690	- - Andere einwertige gesättigte Alkohole (z.B. Lauryl-, Cetyl- und Stearylalkohol) darunter zum Absatz bestimmt	t t 1000 DM	* . 64 751 46 344 88 900	. . 67 660 . 93 638	. . 68 886 41 006 91 670	7 6
2414 22 730	- Einwertige ungesättigte Alkohole - Acyclische Terpenalkohole (z.B. Geraniol, Citronellol, Linalool, Rhodinol, Nerol) darunter zum Absatz bestimmt	t t 1000 DM	* 20 756	3 3
2414 22 750	- - Andere einwertige ungesättigte Alkohole (z.B. Allylalkohol) darunter zum Absatz bestimmt	t t 1000 DM	*	3 3
2414 23 100	Zwei- und andere mehrwertige Alkohole; Halogen-, Sulfo-, Nitro- oder Nitrosoderivate der acyclischen Alkohole - Ethylenglykol (Ethandiol) darunter zum Absatz bestimmt	t t 1000 DM	* . 56 868 29 168	. . 52 133 40 517	2 2

5 Produktion nach Güterarten - Deutschland

Melde-Nr.	Bezeichnung	Einheit	1. VJ 1999	4. VJ 1999	1. VJ 2000	1. VJ 2000 Anzahl Unternehmen
1	2	3	4	5	6	7
2414 23 200	- Propylenglykol (Propan-1,2-diol) darunter zum Absatz bestimmt	t 1000 DM	* 66 697 80 425	77 112 96 155	70 641 82 264	5 5
2414 23 330	- Andere acyclische zwei- und mehrwertige Alkohole - D-Glucitol (Sorbit), chemisch einheitlich darunter zum Absatz bestimmt	t 1000 DM	* 23 740 32 051	21 718 29 978	17 703 27 758	5 5
2414 23 390	- - Andere acyclische zwei- und mehrwertige Alkohole (z.B. Hexylenglykol, Trimethylolpropan, Pentaerythrit, Mannit) darunter zum Absatz bestimmt	t 1000 DM	* 149 999 72 613 167 663	158 355 75 839 164 337	157 381 73 204 146 504	13 13
2414 23 500	- Halogen-, Sulfo-, Nitro- oder Nitrosoderivate der acyclischen Alkohole darunter zum Absatz bestimmt	t 1000 DM	* 1 486 1 199 2 691	2 093 1 674 3 899	1 361 2 711	8 6
2414 23 730	- Cyclische Alkohole, ihre Halogen-, Sulfo-, Nitro- oder Nitrosoderivate - Alicyclische Alkohole, ihre Halogen-, Sulfo-, Nitro- oder Nitrosoderivate darunter zum Absatz bestimmt	t 1000 DM	* 4 115 41 178	4 015 41 155	4 363 50 000	9 9
2414 23 750	- - Aromatische Alkohole, ihre Halogen-, Sulfo-, Nitro- oder Nitrosoderivate darunter zum Absatz bestimmt	t 1000 DM	* . 6 197	. 8 463	. 8 105	6 6
2414 24 150	- Phenole, Phenolalkohole, ihre Halogen-, Sulfo-, Nitro- oder Nitrosoderivate - Einwertige Phenole - Phenol (Hydroxybenzol) und seine Salze darunter zum Absatz bestimmt	t 1000 DM	* 200 813 . .	240 862 . .	237 375 . .	4 4
2414 24 170	- - Kresole und ihre Salze darunter zum Absatz bestimmt	t 1000 DM	* 3 085 8 014	2 2
2414 24 190	- - Andere einwertige Phenole und ihre Salze (z.B. Octylphenol, Nonylphenol, Xylenole, Naphthole) darunter zum Absatz bestimmt	t 1000 DM	* 29 188 15 536 46 434	31 624 17 333 54 040	35 895 17 600 56 531	11 11
2414 24 330	- Mehrwertige Phenole, Phenolalkohole - 4,4'-Isopropylidendiphenol (Bisphenol A, Diphenylolpropan) und seine Salze darunter zum Absatz bestimmt	t 1000 DM	* 122 541 43 514	125 389 30 096	162 167 31 466	3 3
2414 24 350	- - Mehrwertige Phenole und ihre Salze (z.B. Resorcin, Hydrochinon) darunter zum Absatz bestimmt	t 1000 DM	* 1 748 10 132	1 868 8 067	2 206 10 037	3 3
2414 24 370	- - Phenolalkohole darunter zum Absatz bestimmt	t 1000 DM	*	2 2
2414 24 530	- Halogen-, Sulfo-, Nitro- oder Nitrosoderivate der Phenole oder Phenolalkohole - Nur Halogengruppen enthaltende Phenol- und Phenolalkoholderivate und ihre Salze darunter zum Absatz bestimmt	t 1000 DM	*	3 3
2414 24 550	- - Nur Sulfogruppen enthaltende Derivate der Phenole oder Phenolalkohole, ihre Salze und Ester darunter zum Absatz bestimmt	t 1000 DM	*	2 2
2414 24 590	- - Andere Halogen-, Sulfo-, Nitro- oder Nitrosoderivate der Phenole oder Phenolalkohole darunter zum Absatz bestimmt	t 1000 DM	* 177 1 243	. 1 721	334 1 969	5 5
2414 31 200	- Technische einbasische Fettsäuren, saure Öle aus der Raffination - Stearinsäure darunter zum Absatz bestimmt	t 1000 DM	* 48 753 24 482	51 859 29 787	54 433 29 533	3 3
2414 31 300	- Ölsäure darunter zum Absatz bestimmt	t 1000 DM	* 4 589 2 664	1 842 2 536	3 457 1 783	4 4

5 Produktion nach Güterarten - Deutschland

Melde-Nr.	Bezeichnung	Einheit	1. VJ 1999	4. VJ 1999	1. VJ 2000	1. VJ 2000 Anzahl Unternehmen
1	2	3	4	5	6	7
2414 31 500	- Tallölfettsäuren darunter zum Absatz bestimmt	t t 1000 DM	* - -	- - -	- - -	- - -
2414 31 950	- - Andere technische einbasische Fettsäuren - - Destillierte Fettsäuren darunter zum Absatz bestimmt	t t 1000 DM	* 116 477 69 361	104 535 75 790	67 702 74 381	7 7
2414 31 970	- - Andere technische einbasische Fettsäuren, nicht destilliert darunter zum Absatz bestimmt	t t 1000 DM	* 12 487 13 748	10 999 9 875	8 718 7 760	9 8
2414 32 150	Gesättigte acyclische einbasische Carbonsäuren und ihre Anhydride, Halogenide, Peroxide und Peroxysäuren; ihre Halogen-, Sulfo-, Nitro- oder Nitrosoderivate - Ester der Essigsäure - - Ethylacetat darunter zum Absatz bestimmt	t t 1000 DM	* - - -	2 2
2414 32 170	- - Vinylacetat darunter zum Absatz bestimmt	t t 1000 DM	* 78 905 .	80 549 .	77 825 .	3 2
2414 32 190	- - Andere Ester der Essigsäure (z.B. n-Butylacetat, Isobutylacetat, 2-Ethoxyethylacetat) darunter zum Absatz bestimmt	t t 1000 DM	* 48 498 44 509 58 264	49 324 45 093 67 364	54 357 49 703 71 372	14 14
2414 32 200	- Mono-, Di- oder Trichloressigsäure, Propionsäure, Buttersäuren, Valeriansäuren, ihre Salze und Ester darunter zum Absatz bestimmt	t t 1000 DM	* 36 515 29 948 65 604	38 788 30 526 70 432	43 727 35 158 76 606	9 9
2414 32 350	- - Palmitinsäure, ihr Salze und Ester darunter zum Absatz bestimmt	t t 1000 DM	*	1 1
2414 32 370	- - Salze und Ester der Palmitinsäure darunter zum Absatz bestimmt	t t 1000 DM	*	1 1
2414 32 430	- - Stearinsäure, ihre Salze und Ester darunter zum Absatz bestimmt	t t 1000 DM	*	1 1
2414 32 450	- - Stearinsäure darunter zum Absatz bestimmt	t t 1000 DM	*	1 1
2414 32 470	- - Ester der Stearinsäure darunter zum Absatz bestimmt	t t 1000 DM	* 4 092 4 092 16 260	4 564 4 564 17 269	4 836 4 836 19 059	4 4
2414 32 530	- - Ameisensäure, ihre Salze und Ester darunter zum Absatz bestimmt	t t 1000 DM	*	1 1
2414 32 550	- - Salze und Ester der Ameisensäure darunter zum Absatz bestimmt	t t 1000 DM	* 76 794 10 931	75 718 13 145	80 417 13 248	8 8
2414 32 710	- Essigsäure und ihre Salze; Essigsäureanhydrid - - Essigsäure darunter zum Absatz bestimmt	t t 1000 DM	* 80 020 . .	52 402 . .	57 535 . .	7 5
2414 32 730	- - Natriumacetat darunter zum Absatz bestimmt	t t 1000 DM	* 2 099 4 241	1 908 4 475	1 618 3 970	4 4
2414 32 750	- - Cobaltacetate darunter zum Absatz bestimmt	t t 1000 DM	* - - -	. - -	- - -	- -
2414 32 770	- - Essigsäureanhydrid darunter zum Absatz bestimmt	t t 1000 DM	*	2 1
2414 32 790	- - Andere Salze der Essigsäure darunter zum Absatz bestimmt	t t 1000 DM	* 393 393 1 799	. . .	626 626 2 230	4 4
2414 32 850	- - Andere gesättigte acyclische einbasische Carbonsäuren, ihre Salze und Ester - - Laurinsäure, ihre Salze und Ester darunter zum Absatz bestimmt	t t 1000 DM	* . . 2 828	. . 3 746	. . 4 067	4 4

5 Produktion nach Güterarten - Deutschland

Melde-Nr.	Bezeichnung	Einheit	1. VJ 1999	4. VJ 1999	1. VJ 2000	1. VJ 2000 Anzahl Unternehmen
1	2	3	4	5	6	7
2414 32 870	- - Andere gesättigte acyclische einbasische Carbonsäuren, ihre Salze und Ester (ohne Laurinsäure u.ä.) darunter zum Absatz bestimmt	t t 1000 DM	* . 30 909 92 157	. . 41 924 99 937	. . 41 641 95 458	15 15
2414 33 100	Ungesättigte acyclische Carbonsäuren, alicyclische Carbonsäuren, aromatische einbasische Carbonsäuren und ihre Anhydride, Halogenide, Peroxide und Peroxysäuren; ihre HSN-Derivate - Ungesättigte acyclische sowie alicyclische einbasische Carbonsäuren und ihre Anhydride, Halogenide, Peroxide und Peroxysäuren; ihre HSN-Derivate (z.B. Acrylsäure, Sorbinsäure), a.n.g. darunter zum Absatz bestimmt	t t 1000 DM	* . 10 299 49 404	. . 13 927 54 691	. . 104 338 92 200	13 13
2414 33 200	- Ester der Acrylsäure darunter zum Absatz bestimmt	t t 1000 DM	* 46 117 76 712	5 3
2414 33 300	- Methacrylsäure und ihre Salze darunter zum Absatz bestimmt	t t 1000 DM	*	2 2
2414 33 400	- Ester der Methacrylsäure darunter zum Absatz bestimmt	t t 1000 DM	* . 40 223	3 3
2414 33 500	- Ölsäure, Linolsäure oder Linolensäure, ihre Salze und Ester darunter zum Absatz bestimmt	t t 1000 DM	* . .	-	1 1
2414 33 630	- Benzoesäure, Phenyllessigsäure, ihre Salze und Ester; Benzoylperoxid und Benzoylchlorid - Benzoesäure, ihre Salze und Ester darunter zum Absatz bestimmt	t t 1000 DM	* . 439 439	. . 402 402	. . 350 350	6 6
2414 33 650	- - Benzoylperoxid und Benzoylchlorid darunter zum Absatz bestimmt	t t 1000 DM	* . 8 157	. . 8 738	. . 8 614	4 4
2414 33 670	- - Phenyllessigsäure, ihre Salze und Ester darunter zum Absatz bestimmt	t t 1000 DM	* 25 657	3 3
2414 33 700	- Andere aromatische einbasische Carbonsäuren, ihre Anhydride, Halogenide, Peroxide, Peroxysäuren und ihre Derivate darunter zum Absatz bestimmt	t t 1000 DM	* . 846	. . 1 850	. . 751 317	10 9
2414 33 830	- Acyclische und alicyclische mehrbasische Carbonsäuren und ihre Anhydride, Halogenide, Peroxide und Peroxysäuren; ihre Halogen-, Sulfo-, Nitro- oder Nitrosoderivate - Acyclische und alicyclische mehrbasische Carbonsäuren und ihre Anhydride, Halogenide, Peroxide und Peroxysäuren (ohne Adipinsäure sowie Maleinsäureanhydrid); ihre HSN-Derivate darunter zum Absatz bestimmt	t t 1000 DM	* . 7 403	. . 6 663	. . 6 410	13 13
2414 33 850	- - Adipinsäure, ihre Salze und Ester darunter zum Absatz bestimmt	t t 1000 DM	* . 92 174	. . 102 382	. . 108 638	9 9
2414 33 870	- - Maleinsäureanhydrid darunter zum Absatz bestimmt	t t 1000 DM	* . 3 997	2 1
2414 34 130	Aromatische mehrbasische Carbonsäuren und Carbonsäuren mit zusätzlichen Sauerstofffunktionen und ihre Anhydride, Halogenide, Peroxide und Peroxysäuren; ihre HSN-Derivate - Dibutylorthophthalate, Dioctylorthophthalate - Dibutylorthophthalate darunter zum Absatz bestimmt	t t 1000 DM	* . 4 654 3 668	2 2
2414 34 150	- - Dioctylorthophthalate darunter zum Absatz bestimmt	t t 1000 DM	* . 35 768 26 566	. . 29 905 36 494	. . 34 683 39 753	3 3

5 Produktion nach Güterarten - Deutschland

Melde-Nr.	Bezeichnung	Einheit	1. VJ 1999	4. VJ 1999	1. VJ 2000	1. VJ 2000 Anzahl Unternehmen
1	2	3	4	5	6	7
2414 34 230	- Dinonyl- oder Didecylorthophthalate, andere Ester der Orthophthalsäure - Dinonyl- oder Didecylorthophthalate darunter zum Absatz bestimmt	t t 1000 DM	*	1 1
2414 34 250	- - Andere Ester der Orthophthalsäure darunter zum Absatz bestimmt	t t 1000 DM	* . .	17 960 . 23 560	30 401 . 41 263	31 759 . 35 964
2414 34 330	- Phthalsäureanhydrid, Terephthalsäure und ihre Salze - Phthalsäureanhydrid darunter zum Absatz bestimmt	t t 1000 DM	* . .	52 234 . 4 502	50 311 . 9 491	44 029 . 4 760
2414 34 350	- Terephthalsäure und ihre Salze darunter zum Absatz bestimmt	t t 1000 DM	*	2 2
2414 34 430	- Andere aromatische mehrbasische Carbonsäuren und ihre Anhydride, Halogenide, Peroxide und Peroxysäuren; ihre Halogen-, Sulfo-, Nitro- oder Nitrosoderivate - Dimethylterephthalat darunter zum Absatz bestimmt	t t 1000 DM	*	162 304 . .	3 3
2414 34 450	- - Andere aromatische mehrbasische Carbonsäuren und ihre Anhydride, Halogenide, Peroxide und Peroxysäuren; ihre Halogen-, Sulfo-, Nitro- oder Nitrosoderivate darunter zum Absatz bestimmt	t t 1000 DM	* . .	2 029 2 029 11 672	. . 10 776	1 518 . 8 994
2414 34 730	- Carbonsäuren mit zusätzlichen Sauerstofffunktionen und ihre Anhydride, Halogenide, Peroxide u. Peroxysäuren (ohne Salicylsäure und O-Acetylsalicylsäure); ihre HSN-Derivate - Citronensäure, ihre Salze und Ester darunter zum Absatz bestimmt	t t 1000 DM	* . .	3 741 . 15 171	5 586 . 23 727	6 217 . 23 628
2414 34 750	- - Carbonsäuren mit zusätzlichen Sauerstofffunktionen und ihre Anhydride, Halogenide, Peroxide u. Peroxysäuren (ohne Salicylsäure/O-Acetylsalicyl- und Zitronensäure); ihre HSN-Derivate darunter zum Absatz bestimmt	t t 1000 DM	* . .	11 203 5 530 51 183	11 128 6 190 49 764	8 499 6 230 50 819
2414 41 130	Verbindungen mit Aminofunktion - Acyclische Monoamine und ihre Derivate; Salze dieser Erzeugnisse - Mono-, Di- und Trimethylamin und ihre Salze darunter zum Absatz bestimmt	t t 1000 DM	*	2 2
2414 41 150	- - Diethylamin und seine Salze darunter zum Absatz bestimmt	t t 1000 DM	*	1 1
2414 41 170	- - Andere acyclische Monoamine und ihre Derivate; Salze dieser Erzeugnisse darunter zum Absatz bestimmt	t t 1000 DM	* . .	15 090 12 000 45 127	15 911 13 699 51 736	21 010 16 149 45 441
2414 41 230	- Acyclische Polyamine und ihre Derivate; Salze dieser Erzeugnisse - Ethylendiamin und seine Salze darunter zum Absatz bestimmt	t t 1000 DM	*	1 1
2414 41 250	- - Hexamethyldiamin und seine Salze darunter zum Absatz bestimmt	t t 1000 DM	*	1 1
2414 41 270	- - Andere acyclische Polyamine und ihre Derivate; Salze dieser Erzeugnisse darunter zum Absatz bestimmt	t t 1000 DM	* . .	8 479 . 31 515	10 296 . 37 793	9 937 . 38 840
2414 41 300	- Alicyclische Mono- oder Polyamine und ihre Derivate; Salze dieser Erzeugnisse darunter zum Absatz bestimmt	t t 1000 DM	* . .	11 700 . 47 978	12 746 . 46 651	15 020 . 58 010

5 Produktion nach Güterarten - Deutschland

Melde-Nr.	Bezeichnung	Einheit	1. VJ 1999	4. VJ 1999	1. VJ 2000	1. VJ 2000 Anzahl Unternehmen
1	2	3	4	5	6	7
	- Aromatische Monoamine und ihre Derivate; Salze dieser Erzeugnisse					
2414 41 510	- - Anilin und seine Salze darunter zum Absatz bestimmt	t t 1000 DM	*	3 3 3
2414 41 530	- - Anilinderivate und ihre Salze darunter zum Absatz bestimmt	t t 1000 DM	*	13 696 . 35 206	9 858 . 31 960	11 057 3 054 31 231
2414 41 550	- - Toluidine und ihre Derivate; Salze dieser Erzeugnisse darunter zum Absatz bestimmt	t t 1000 DM	*	. . 19 758	. . 17 880	. . 14 113
2414 41 570	- - Andere aromatische Monoamine und ihre Derivate; Salze dieser Erzeugnisse (z.B. Diphenylamin, Naphthylamine, Xylidine) darunter zum Absatz bestimmt	t t 1000 DM	*	9 514 . 31 653	9 897 . 25 920	8 547 . 23 120
2414 41 700	- Aromatische Polyamine und ihre Derivate; Salze dieser Erzeugnisse darunter zum Absatz bestimmt	t t 1000 DM	*	. . 42 596
	Amine mit Sauerstofffunktionen (ohne Lysin und seine Ester und Salze dieser Erzeugnisse; Glutaminsäure und ihre Salze)					
	- Aminoalkohole, ihre Ether und Ester (ohne solche mit unterschiedlichen Sauerstofffunktionen), Salze dieser Erzeugnisse					
2414 42 330	- - Monethanolamin und seine Salze darunter zum Absatz bestimmt	t t 1000 DM	*	11 891 8 659 13 906	. . 22 886	. . 18 256
2414 42 350	- - Diethanolamin und seine Salze darunter zum Absatz bestimmt	t t 1000 DM	*
2414 42 370	- - Triethanolamin und seine Salze darunter zum Absatz bestimmt	t t 1000 DM	*
2414 42 390	- - Andere Aminoalkohole, ihre Ether und Ester (ohne solche mit unterschiedlichen Sauerstofffunktionen); Salze dieser Erzeugnisse darunter zum Absatz bestimmt	t t 1000 DM	*	14 383 . 39 339	10 067 . 28 475	12 976 . 34 032
2414 42 900	- Andere Amine mit Sauerstofffunktionen (ohne Lysin und seine Ester und Salze dieser Erzeugnisse; Glutaminsäure und ihre Salze) (z.B. Anisidine, Phenetidine, Glycin, 2-Aminobenzoesäure) darunter zum Absatz bestimmt	t t 1000 DM	*	20 806 17 247 133 587	20 227 16 978 113 831	22 889 18 822 130 784
	Ureine, Imide, Imine und ihre Derivate; Salze dieser Erzeugnisse; Verbindungen mit Nitrilfunktion					
2414 43 100	- Ureine und ihre Derivate; Salze dieser Erzeugnisse darunter zum Absatz bestimmt	t t 1000 DM	*	3 104 . .	. 884 .	. 912 .
2414 43 200	- Saccharin und seine Salze darunter zum Absatz bestimmt	t t 1000 DM	*	- - -	- - -	- - -
2414 43 300	- Andere Imide und ihre Derivate; Salze dieser Erzeugnisse darunter zum Absatz bestimmt	t t 1000 DM	*	. . 5 543	. 153 2 953	. 130 2 123
2414 43 400	- Imine und ihre Derivate; Salze dieser Erzeugnisse darunter zum Absatz bestimmt	t t 1000 DM	*	1 027 . 14 338	1 223 . 15 648	972 . 14 229
2414 43 500	- Acrylnitril darunter zum Absatz bestimmt	t t 1000 DM	*	94 179 . 45 103	96 543 . .	92 658 . .
2414 43 600	- 1-Cyanoguanidin (Dicyandiamid) darunter zum Absatz bestimmt	t t 1000 DM	*
2414 43 700	- Andere Verbindungen mit Nitrilfunktion darunter zum Absatz bestimmt	t t 1000 DM	*	25 086 4 178 94 923	25 323 2 022 64 462	6 589 2 384 91 870

5 Produktion nach Güterarten - Deutschland

Melde-Nr.	Bezeichnung	Einheit	1. VJ 1999	4. VJ 1999	1. VJ 2000	1. VJ 2000 Anzahl Unternehmen
1	2	3	4	5	6	7
2414 44 200	Diazo-, Azo- oder Azoxyverbindungen, organische Derivate des Hydrazins oder des Hydroxylamins, Verbindungen mit anderen Stickstofffunktionen - Diazo-, Azo- oder Azoxyverbindungen darunter zum Absatz bestimmt	t t 1000 DM	* 162	. . .	2 2
2414 44 300	- Organische Derivate des Hydrazins oder des Hydroxylamins darunter zum Absatz bestimmt	t t 1000 DM	* 3 660 9 838	3 824 11 707	4 451 13 095	7 6
2414 44 500	- Isocyanate darunter zum Absatz bestimmt	t t 1000 DM	* 72 673 320 857	70 741 292 692	84 916 357 784	6 6
2414 44 900	- Andere Verbindungen mit anderen Stickstofffunktionen darunter zum Absatz bestimmt	t t 1000 DM	* 2 141 16 843	1 194 12 915	1 162 13 362	4 4
2414 51 350	Organische Thioverbindungen und andere organisch-anorganische Verbindungen - Organische Thioverbindungen - - Dithiocarbonate, Thiocarbamate, Dithiocarbamate, Thiurammono-, -di- oder -tetrasulfide darunter zum Absatz bestimmt	t t 1000 DM	* 480 4 116	444 3 784	564 5 044	3 3
2414 51 370	- - Methionin darunter zum Absatz bestimmt	t t 1000 DM	*	1 1
2414 51 390	- - Andere organische Thioverbindungen darunter zum Absatz bestimmt	t t 1000 DM	* 15 577 95 459	12 694 77 876	14 074 83 760	21 20
2414 51 500	- Andere organisch-anorganische Verbindungen darunter zum Absatz bestimmt	t t 1000 DM	* 23 766 17 380 184 258	29 871 22 411 195 718	31 603 24 509 204 757	22 21
2414 52 100	Heterocyclische Verbindungen, a.n.g. - Heterocyclische Verbindungen, nur m. Sauerstoff als Heteroatom(e) (einschl. Cumarin, Methyl- u. Ethylcumarine, oh. andere Lactone) (z.B. Tetrahydrofuran, Furfuraldehyd, Furfurylalkohol, Cumaron, Safrol) darunter zum Absatz bestimmt	t t 1000 DM	* . 74 122	12 12
2414 52 300	- Andere heterocyclische Verbindungen, die einen nichtkondensierten Imidazolring (auch hydriert) in der Struktur enthalten (ohne Hydantoin) darunter zum Absatz bestimmt	t t 1000 DM	* 3 293 2 244 38 517	2 854 1 627 35 573	3 312 1 950 34 709	9 9
2414 52 500	- Verbindungen mit nichtkondensiertem Pyridinring, Chinolin- oder Isochinolinringsystem (alle auch hydriert); Lactame (ohne 6-Hexalactam) u.a. heterocyclische Verbindungen, nur mit Stickstoff als Heteroatom(e) darunter zum Absatz bestimmt	t t 1000 DM	* 20 037 11 016 468 023	17 001 9 675 345 360	21 736 13 027 499 983	25 25
2414 52 600	- Melamin darunter zum Absatz bestimmt	t t 1000 DM	*	1 1
2414 52 700	- 6-Hexanlactam (epsilon-Caprolactam) darunter zum Absatz bestimmt	t t 1000 DM	* 103 442 47 604	118 181 43 850	112 974 51 429	3 3
2414 52 900	- Andere heterocyclische Verbindungen mit nichtkondensiertem Thiazolring (auch hydriert), Benzothiazolringsystem (auch hydriert) und anderen Ringen (z.B. Thiophen, Monothiamonoazepine, Monothiole) darunter zum Absatz bestimmt	t t 1000 DM	* 14 355 7 482 114 598	10 993 6 449 112 973	18 682 10 810 154 564	16 16
2414 53 500	Ester der anorganischen Säuren, ihre Salze und ihre Halogen-, Sulfo-, Nitro- oder Nitrosoderivate - Ester der Phosphorsäuren und ihre Salze (einschl. Lactophosphaten); ihre Halogen-, Sulfo-, Nitro- oder Nitrosoderivate darunter zum Absatz bestimmt	t t 1000 DM	* 11 420 39 820	17 808 49 936	16 518 52 552	9 9

5 Produktion nach Güterarten - Deutschland

Melde-Nr.	Bezeichnung	Einheit	1. VJ 1999	4. VJ 1999	1. VJ 2000	1. VJ 2000 Anzahl Unternehmen
1	2	3	4	5	6	7
	- Ester der anderen Mineralsäuren (ohne Ester der Halogenwasserstoffsäuren) und ihre Salze; ihre Halogen-, Sulfo-, Nitro- oder Nitrosoderivate					
2414 53 750	- Thiophosphorsäureester (Phosphorothioate) und ihre Salze; ihre Halogen-, Sulfo-, Nitro- oder Nitrosoderivate darunter zum Absatz bestimmt	t t 1000 DM	* . .	- - -	. . .	2 1
2414 53 790	- Ester der anderen Mineralsäuren (ohne Ester der Halogenwasserstoffsäuren und ohne Thiophosphorsäureester), ihre Salze und Derivate darunter zum Absatz bestimmt	t t 1000 DM	* . .	30 803 8 805 35 973	33 674 10 331 42 408	40 162 13 084 51 176
	Verbindungen mit Aldehydfunktion; ihre Halogen-, Sulfo-, Nitro- oder Nitrosoderivate					
2414 61 110	- Acyclische Aldehyde ohne andere Sauerstofffunktionen	t	*	196 513	278 617	281 819
	- Methanal (Formaldehyd) darunter zum Absatz bestimmt	t t 1000 DM	* . .	31 971 14 415	38 524 16 845	34 158 14 946
2414 61 130	- Ethanal (Acetaldehyd) darunter zum Absatz bestimmt	t t 1000 DM	* . .	79 048
2414 61 150	- Butanal (Butyraldehyd, normales Isomer) darunter zum Absatz bestimmt	t t 1000 DM	* . .	278 180 . .	332 085
2414 61 190	- Andere acyclische Aldehyde ohne andere Sauerstofffunktionen darunter zum Absatz bestimmt	t t 1000 DM	* . .	70 321 13 759 39 832	77 882 17 587 59 559	85 546 18 082 53 115
2414 61 200	- Cyclische Aldehyde ohne andere Sauerstofffunktionen	t 1000 DM		405 7 413	531 8 065	589 7 637
2414 61 300	- Aldehydalkohole	t 1000 DM	
	- Aldehydether, Aldehydphenole und Aldehyde mit anderen Sauerstofffunktionen, a.n.g.					
2414 61 430	- Vanillin (4-Hydroxy-3-methoxybenzaldehyd)	t 1000 DM	
2414 61 450	- Ethylvanillin (3-Ethoxy-4-hydroxybenzaldehyd)	t 1000 DM	
2414 61 470	- Andere Aldehydether, Aldehydphenole und Aldehyde mit anderen Sauerstofffunktionen, a.n.g.	t 1000 DM	
2414 61 500	- Cyclische Polymere der Aldehyde	t 1000 DM		- .	- .	- .
2414 61 600	- Paraformaldehyd darunter zum Absatz bestimmt	t t 1000 DM	*
2414 61 700	- Halogen-, Sulfo-, Nitro- oder Nitrosoderivate der Aldehyde und deren cyclische Polymere sowie von Paraformaldehyd	t 1000 DM		1 200 9 512	. .	4 917
	Verbindungen mit Keton- oder Chinonfunktion; ihre Halogen-, Sulfo-, Nitro- oder Nitrosoderivate					
2414 62 110	- Aceton darunter zum Absatz bestimmt	t t 1000 DM	* . .	106 631 39 257	129 992 88 307	128 422 94 112
2414 62 130	- Butanon (Methylethylketon) darunter zum Absatz bestimmt	t t 1000 DM	*
2414 62 150	- 4-Methylpentan-2-on (Methylisobutylketon) darunter zum Absatz bestimmt	t t 1000 DM	*
2414 62 190	- Andere acyclische Ketone ohne andere Sauerstofffunktionen darunter zum Absatz bestimmt	t t 1000 DM	*	910 7 440	945 7 861

5 Produktion nach Güterarten - Deutschland

Melde-Nr.	Bezeichnung	Einheit	1. VJ 1999	4. VJ 1999	1. VJ 2000	1. VJ 2000 Anzahl Unternehmen
1	2	3	4	5	6	7
2414 62 310	- Cyclische Ketone, Ketonalkohole, -aldehyde, -phenole, Ketone mit anderen Sauerstofffunktionen - Campher; aromatische Ketone ohne andere Sauerstofffunktionen; Ketonalkohole, -aldehyde und -phenole, Ketone mit anderen Sauerstofffunktionen (z.B. Phenylacetone, Diacetonalkohol) darunter zum Absatz bestimmt	t t 1000 DM	* 8 231 23 426	9 413 21 354	8 896 29 112	11 11
2414 62 330	- Cyclohexanon, Methylcyclohexanone darunter zum Absatz bestimmt	t t 1000 DM	* 57 943 .	65 652 .	64 949 .	3 3
2414 62 350	- Jonone und Methyljonone darunter zum Absatz bestimmt	t t 1000 DM	*	2 2
2414 62 390	- Andere alicyclische Ketone ohne andere Sauerstofffunktionen darunter zum Absatz bestimmt	t t 1000 DM	* . .	6 333 .	6 348 16 687	4 4
2414 62 600	- Chinone darunter zum Absatz bestimmt	t t 1000 DM	*	3 3
2414 62 700	- Halogen-, Sulfo-, Nitro- oder Nitrosoderivate der Ketone und Chinone darunter zum Absatz bestimmt	t t 1000 DM	* . 17 094	1 127 529 21 329	2 384 . 17 364	8 8
2414 63 130	- Ether, Etheralkohole, -phenole, -alkoholphenole; Alkohol-, Ether-, Ketonperoxide, Epoxide mit dreigliedrigem Ring, Acetale und Halbacetale; ihre HSN-Derivate - Acyclische Ether und ihre Halogen-, Sulfo-, Nitro- oder Nitrosoderivate - Diethylether darunter zum Absatz bestimmt	t t 1000 DM	* . 3 942	. . 3 400	. . .	2 2
2414 63 190	- Andere acyclische Ether und ihre Halogen-, Sulfo-, Nitro- oder Nitrosoderivate darunter zum Absatz bestimmt	t t 1000 DM	* . 23 247	7 7
2414 63 230	- Alicyclische und aromatische Ether und ihre Halogen-, Sulfo-, Nitro- oder Nitrosoderivate - Alicyclische Ether und ihre Halogen-, Sulfo-, Nitro- oder Nitrosoderivate darunter zum Absatz bestimmt	t t 1000 DM	* 11 610	. . .	3 3
2414 63 250	- Aromatische Ether und ihre Halogen-, Sulfo-, Nitro- oder Nitrosoderivate darunter zum Absatz bestimmt	t t 1000 DM	* 3 706 11 920	4 167 18 061	4 435 14 779	5 5
2414 63 330	- Etheralkohole und ihre Halogen-, Sulfo-, Nitro- oder Nitrosoderivate - 2,2'-Oxydiethanol (Diethylenglykol, Digol) darunter zum Absatz bestimmt	t t 1000 DM	* 8 078	2 2
2414 63 390	- Andere Etheralkohole; ihre Halogen-, Sulfo-, Nitro- oder Nitrosoderivate darunter zum Absatz bestimmt	t t 1000 DM	* 53 376 42 952 65 834	79 255 66 703 106 116	74 094 61 088 93 545	10 9
2414 63 500	- Etherphenole, Etheralkoholphenole und ihre Halogen-, Sulfo-, Nitro- oder Nitrosoderivate	t 1000 DM	229 .	. .	189 6 696	4
2414 63 600	- Alkoholperoxide, Etherperoxide, Ketonperoxide, auch chemisch nicht einheitlich, und ihre Halogen-, Sulfo-, Nitro- oder Nitrosoderivate	t 1000 DM	3 386 28 837	3 942 38 696	3 916 29 781	4
2414 63 730	- Epoxide, Epoxyalkohole, Epoxyphenole und Epoxyether mit dreigliedrigem Ring; ihre Halogen-, Sulfo-, Nitro- oder Nitrosoderivate - Oxiran (Ethylenoxid) darunter zum Absatz bestimmt	t t 1000 DM	* 178 773 46 402 42 158	220 829 65 350 77 956	225 045 62 068 73 531	4 4
2414 63 750	- Methyloxiran (Propylenoxid) darunter zum Absatz bestimmt	t t 1000 DM	* 173 709 100 789 156 413	171 786 . .	191 114 103 854 174 240	3 3

5 Produktion nach Güterarten - Deutschland

Melde-Nr.	Bezeichnung	Einheit	1. VJ 1999	4. VJ 1999	1. VJ 2000	1. VJ 2000 Anzahl Unternehmen
1	2	3	4	5	6	7
2414 63 790	- - Andere Epoxide, Epoxyalkohole, -phenole und -ether mit dreigliedrigem Ring; ihre Halogen-, Sulfo-, Nitro- oder Nitrosoderivate (z.B. Epichlorohydrin) darunter zum Absatz bestimmt	t t 1000 DM	* 32 801 47 422	. 14 852 42 568	. 32 378	5 5
2414 63 800	- Acetale und Halbacetale, auch mit Alkohol-, Phenol-, Ether und ähnl. Sauerstofffunktionen; ihre Halogen-, Sulfo-, Nitro- oder Nitrosoderivate darunter zum Absatz bestimmt	t t 1000 DM	* 1 250 4 563	. 206 3 808	. 157 4 275	7 7
2414 64 300	Enzyme, auch zubereitet; andere organische Verbindungen; Ketene (ohne Diketen), Kupferacetatarsenit, komplexe Bortrifluoridverbindungen der Essigsäure, des Diethylethers oder des Phenols - Andere organische Verbindungen; Ketene (ohne Diketen), Kupferacetatarsenit, komplexe Bortrifluoridverbindungen der Essigsäure, des Diethylethers oder des Phenols darunter zum Absatz bestimmt	t t 1000 DM	* 9 176 37 507	10 074 38 416	10 573 42 064	9 9
2414 64 500	- Lab und seine Konzentrate	t 1000 DM	- -	- -	- -	-
2414 64 700	- Andere Enzyme; andere zubereitete Enzyme, a.n.g. Aktivierte natürliche mineralische Stoffe; Tierisches Schwarz; Tallöl; Terpentinöl; Kolophonium und Harzsäuren; Holzteere, -teeröle, -kresot, -geist, pflanzliches Pech	t 1000 DM	43 32 927	75 38 360	113 33 201	6
2414 71 200	- Aktivierter natürlicher mineralischer Stoffe; Tierisches Schwarz, auch ausgebraucht	t 1000 DM	105 402	117 312	81 409	5
2414 71 300	- Tallöl, auch raffiniert	t 1000 DM	- -	- -	- -	-
2414 71 400	- Balsamterpentinöl, Holzterpentinöl, Sulfatterpentinöl, Pine-Oil und ähnliche Erzeugnisse	t 1000 DM	2
2414 71 500	- Kolophonium und Harzsäuren und deren Derivate; leichte und schwere Harzöle, Schmelzharze	t 1000 DM	13 133 30 149	13 041 31 577	10 471 27 180	4
2414 71 700	- Holzteere; Holzteeröle; Holzkresot; Holzgeist; pflanzl. Pech; Brauerpech u.ä. Zubereitungen auf der Grundlage von Kolophonium, Harzsäuren u. pflanzl. Pech darunter zum Absatz bestimmt	t t 1000 DM	* - -	- - -	- - -	- -
2414 72 000	Holzkohle (einschl. Kohle aus Schalen oder Nüssen), auch zusammengepreßt öle und andere Erzeugnisse der Destillation des Hochtemperatur-Steinkohlenteers; ähnliche Erzeugnisse, in denen die aromatischen Bestandteile gewichtsmäßig überwiegen	t 1000 DM	1
2414 73 200	- Benzole darunter zum Absatz bestimmt	t t 1000 DM	*	2 2
2414 73 300	- Toluole und Xylole darunter zum Absatz bestimmt	t t 1000 DM	*	1 1
2414 73 400	- Naphthalin und andere Mischungen aromatischer Kohlenwasserstoffe darunter zum Absatz bestimmt	t t 1000 DM	* 127 072 13 722	148 615 22 672	160 374 34 783	4 4
2414 73 500	- Phenole darunter zum Absatz bestimmt	t t 1000 DM	*	2 1
2414 73 650	- - Andere öle und andere Erzeugnisse - - Kresotöle darunter zum Absatz bestimmt	t t 1000 DM	*	1 1
2414 73 670	- - Andere öle und andere Erzeugnisse (ohne Kresotöle) darunter zum Absatz bestimmt	t t 1000 DM	*	2 2

5 Produktion nach Güterarten - Deutschland

Melde-Nr.	Bezeichnung	Einheit	1. VJ 1999	4. VJ 1999	1. VJ 2000	1. VJ 2000 Anzahl Unternehmen
1	2	3	4	5	6	7
2414 73 700	- Pech und Pechkoks aus Steinkohlenteer oder anderen Mineralteeren darunter zum Absatz bestimmt	t t 1000 DM	*	1 1
2414 80 000	Ablaugen aus der Zellstoffherstellung, auch konzentriert, entzuckert oder chemisch behandelt, (einschl. Ligninsulfonaten) (ohne Tallöl)	t 1000 DM	3
2415 10 503	Salpetersäure, Nitriersäuren, Ammoniak - Salpetersäure; Nitriersäuren darunter zum Absatz bestimmt	t-N t-N 1000 DM	* 126 151 23 296 27 105	128 867 23 638 29 582	140 853 25 253 30 418	8 6
2415 10 505	- Nitriersäuren darunter zum Absatz bestimmt	t-N t-N 1000 DM	*	3 2
2415 10 750	- Ammoniak - wasserfrei darunter zum Absatz bestimmt	t-N t-N 1000 DM	* 638 950 223 944 45 440	630 397 250 471 61 925	699 846 264 729 64 207	7 5
2415 10 770	- in wäßriger Lösung darunter zum Absatz bestimmt	t-N t-N 1000 DM	* 14 307 5 198	. 5 633 5 053	. 6 066 4 363	6 5
2415 20 200	Ammoniumchlorid, Nitrite, Kaliumnitrat, Triammoniumphosphat, Ammoniumcarbonate - Ammoniumchlorid darunter zum Absatz bestimmt	t t 1000 DM	*	3 3
2415 20 300	- Nitrite darunter zum Absatz bestimmt	t-N t-N 1000 DM	*	4 4
2415 20 500	- Kaliumnitrat darunter zum Absatz bestimmt	t-N t-N 1000 DM	*	1 1
2415 20 600	- Triammoniumphosphat darunter zum Absatz bestimmt	t t 1000 DM	* - - -	- - -	- - -	- -
2415 20 700	- Ammoniumcarbonate (einschl. handelsüblichem Ammoniumcarbonat) darunter zum Absatz bestimmt	t-N t-N 1000 DM	*	1 1
2415 30 130	Mineralische oder chemische Stickstoffdüngemittel (ohne Natronsalpeter) - Harnstoff, auch in wäßriger Lösung - mit einem Stickstoffgehalt von mehr als 45 GHT, bezogen auf das Gewicht des wasserfreien Stoffes darunter zum Absatz bestimmt	t-N t-N 1000 DM	* 149 885 50 412	. 108 800 42 676	. 133 607 61 347	3 3
2415 30 190	- mit einem Stickstoffgehalt von 45 GHT oder weniger, bezogen auf das Gewicht des wasserfreien Stoffes darunter zum Absatz bestimmt	t-N t-N 1000 DM	* - - -	- - -	- - -	- -
2415 30 230	- Ammoniumsulfat; Doppelsalze und Mischungen von Ammoniumsulfat und Ammoniumnitrat (Ammonsalpeter) - Ammoniumsulfat darunter zum Absatz bestimmt	t-N t-N 1000 DM	* 33 433 9 402	. 16 075 7 596	. 25 628 .	6 6
2415 30 290	- Doppelsalze und Mischungen von Ammoniumsulfat und Ammoniumnitrat (Ammonsalpeter) darunter zum Absatz bestimmt	t-N t-N 1000 DM	*	1 1
2415 30 300	- Ammoniumnitrat (Ammonsalpeter), auch in wäßriger Lösung darunter zum Absatz bestimmt	t-N t-N 1000 DM	*	2 1
2415 30 430	- Mischungen von Ammoniumnitrat (Ammonsalpeter) und Calciumcarbonat oder anderen nichtdüngenden anorganischen Stoffen - mit einem Stickstoffgehalt von 28 GHT oder weniger darunter zum Absatz bestimmt	t-N t-N 1000 DM	* 107 426 107 426	106 429 106 429	115 619 115 619	3 3
2415 30 450	- mit einem Stickstoffgehalt von mehr als 28 GHT darunter zum Absatz bestimmt	t-N t-N 1000 DM	* - - -	- - -	- - -	- -

5 Produktion nach Güterarten - Deutschland

Melde-Nr.	Bezeichnung	Einheit	1. VJ 1999	4. VJ 1999	1. VJ 2000	1. VJ 2000 Anzahl Unternehmen
1	2	3	4	5	6	7
2415 30 600	- Doppelsalze und Mischungen von Calciumnitrat (Kalksalpeter) und Ammoniumnitrat (Ammonsalpeter) darunter zum Absatz bestimmt	t-N t-N 1000 DM	* . -	. . -	. . -	1 - -
2415 30 700	- Calciumcyanamid (Kalkstickstoff) darunter zum Absatz bestimmt	t-N t-N 1000 DM	*	1 1 .
2415 30 800	- Mischungen von Harnstoff und Ammoniumnitrat in wäßriger oder ammoniakalischer Lösung darunter zum Absatz bestimmt	t-N t-N 1000 DM	* . .	31 617 . .	34 849 34 849 .	52 251 52 251 28 104
2415 30 900	- Andere mineralische oder chemische Stickstoffdüngemittel (ohne Natronsalpeter), auch in Mischungen darunter zum Absatz bestimmt	t-N t-N 1000 DM	* . .	2 845 2 845 3 724	. . .	2 879 2 879 2 760
2415 40 350	- Mineralische oder chemische Phosphatdüngemittel - Superphosphate darunter zum Absatz bestimmt	t-P205 t-P205 1000 DM	*	1 1 .
2415 40 370	- Dephosphorationschlacken darunter zum Absatz bestimmt	t-P205 t-P205 1000 DM	*	1 1 .
2415 40 390	- Andere mineralische oder chemische Phosphatdüngemittel darunter zum Absatz bestimmt	t-P205 t-P205 1000 DM	*	1 1 .
2415 50 300	- Mineralische oder chemische Kalidüngemittel (ohne Carnallit, Sylvinit und andere natürliche rohe Kalisalze) - Kaliumchlorid darunter zum Absatz bestimmt	t-K20 t-K20 1000 DM	*	5 5 .
2415 50 500	- Kaliumsulfat darunter zum Absatz bestimmt	t-K20 t-K20 1000 DM	*	5 5 .
2415 50 700	- Andere mineralische oder chemische Kalidüngemittel (ohne Carnallit, Sylvinit und andere natürliche rohe Kalisalze) darunter zum Absatz bestimmt	t-K20 t-K20 1000 DM	* . .	- - .	- - .	- - .
2415 60 000	- Tierische oder pflanzliche Düngemittel, auch untereinander gemischt oder chemisch behandelt; durch Mischen oder chemische Behandlung von tierischen oder pflanzlichen Erzeugnissen gewonnene Düngemittel darunter zum Absatz bestimmt	t t 1000 DM	* . .	18 707 18 707 21 276	54 101 54 101 11 734	82 272 82 272 24 025
2415 70 500	- Natriumnitrat (Natronsalpeter) - Natürliches Natriumnitrat (natürlicher Natronsalpeter) darunter zum Absatz bestimmt	t-N t-N 1000 DM	* . .	- - .	- - .	- - .
2415 70 700	- Anderes Natriumnitrat darunter zum Absatz bestimmt	t-N t-N 1000 DM	*	2 2 .
2415 80 100	- Düngemittel, a.n.g. - Düngemittel in Tabletten oder ähnl. Formen oder in Packungen mit einem Rohgewicht von 10 kg oder weniger darunter zum Absatz bestimmt	t t 1000 DM	* . .	8 538 . 20 234	. . 6 759	6 424 6 424 15 564
2415 80 230	- Mineralische oder chemische Düngemittel, die drei düngenden Stoffe Stickstoff, Phosphor und Kalium enthaltend - mit einem Stickstoffgehalt von mehr als 10 GHT, bezogen auf den wasserfreien Stoff darunter zum Absatz bestimmt	t-eff. t-eff. 1000 DM	* . .	251 673 . 73 453	226 461 . 64 415	227 448 . .
2415 80 250	- - Andere mineralische oder chemische Düngemittel, die drei düngenden Stoffe Stickstoff, Phosphor und Kalium enthaltend darunter zum Absatz bestimmt	t-eff. t-eff. 1000 DM	* . .	14 084 14 084 11 975	5 185 5 185 5 560	13 419 13 419 6 174
2415 80 300	- Diammoniumhydrogenorthosphosphat (Diammoniumphosphat) darunter zum Absatz bestimmt	t-eff. t-eff. 1000 DM	* . .	- - .	- - .	- - .

5 Produktion nach Güterarten - Deutschland

Melde-Nr.	Bezeichnung	Einheit	1. VJ 1999	4. VJ 1999	1. VJ 2000	1. VJ 2000 Anzahl Unternehmen
1	2	3	4	5	6	7
2415 80 400	- Ammoniumdihydrogenorthosphosphat (Monoammoniumphosphat), auch mit Diammoniumhydrogenorthosphosphat gemischt darunter zum Absatz bestimmt	t-eff. t-eff. 1000 DM	* . .	- -	1 1
	- Andere mineralische oder chemische Düngemittel, die beiden düngenden Stoffe Stickstoff und Phosphor enthaltend					
2415 80 530	- Nitrate und Phosphate enthaltend darunter zum Absatz bestimmt	t-eff. t-eff. 1000 DM	*	2 1
2415 80 590	- - Andere mineralische oder chemische Düngemittel, die beiden düngenden Stoffe Stickstoff und Phosphor enthaltend darunter zum Absatz bestimmt	t-eff. t-eff. 1000 DM	* - .	- - .	- - .	- -
	- Mineralische oder chemische Düngemittel, die beiden düngenden Stoffe Phosphor und Kalium enthaltend					
2415 80 630	- - Kaliumsuperphosphate darunter zum Absatz bestimmt	t-eff. t-eff. 1000 DM	*	1 1
2415 80 690	- - Andere mineralische oder chemische Düngemittel, die beiden düngenden Stoffe Phosphor und Kalium enthaltend darunter zum Absatz bestimmt	t-eff. t-eff. 1000 DM	*	1 1
	- Andere mineralische oder chemische Düngemittel					
2415 80 903	- Ammoniumnitrat und Kaliumchlorid enthaltend darunter zum Absatz bestimmt	t-eff. t-eff. 1000 DM	* - .	- - .	- - .	- -
2415 80 907	- - Andere mineralische oder chemische Düngemittel, die beiden düngenden Stoffe Stickstoff und Kalium enthaltend darunter zum Absatz bestimmt	t-eff. t-eff. 1000 DM	* -	- - .	- -
2415 80 909	- - Andere mineralische oder chemische Düngemittel, a.n.g. darunter zum Absatz bestimmt	t-eff. t-eff. 1000 DM	* . 691	. . 576	8 252 8 252 606	4 4
	Polymere des Ethylens, in Primärformen					
	- Polyethylen mit einer Dichte von weniger als 0,94, in Primärformen					
2416 10 350	- Lineares Polyethylen darunter zum Absatz bestimmt	t t 1000 DM	*	5 5
2416 10 390	- - Anderes Polyethylen darunter zum Absatz bestimmt	t t 1000 DM	*	5 5
2416 10 500	- Polyethylen mit einer Dichte von 0,94 oder mehr, in Primärformen darunter zum Absatz bestimmt	t t 1000 DM	* 264 528 264 528 340 242	222 341 222 341 376 009	228 834 228 834 394 187	7 7
2416 10 700	- Ethylen-Vinylacetat-Copolymere, in Primärformen darunter zum Absatz bestimmt	t t 1000 DM	* 988 4 575	. . .	6 316 12 469	6 6
2416 10 900	- Andere Polymere des Ethylens, in Primärformen darunter zum Absatz bestimmt	t t 1000 DM	*	5 5
	Polymere des Styrols, in Primärformen					
	- Polystyrol, in Primärformen					
2416 20 350	- Expandierbares Polystyrol darunter zum Absatz bestimmt	t t 1000 DM	* 64 360 95 417	86 478 144 805	84 650 143 948	4 4
2416 20 390	- - Anderes Polystyrol darunter zum Absatz bestimmt	t t 1000 DM	* 85 064 94 124	105 491 114 209	112 477 157 775	5 5
2416 20 500	- Styrol-Acrylnitril-Copolymere (SAN), in Primärformen darunter zum Absatz bestimmt	t t 1000 DM	* 44 413 30 672	54 505 40 269	68 022 48 152	4 4
2416 20 700	- Acrylnitril-Butadien-Styrol Copolymere (ABS), in Primärformen darunter zum Absatz bestimmt	t t 1000 DM	*	4 4
2416 20 900	- Andere Polymere des Styrols, in Primärformen darunter zum Absatz bestimmt	t t 1000 DM	* 67 098 62 682 125 943	72 779 136 097	63 924 115 725	10 10

5 Produktion nach Güterarten - Deutschland

Melde-Nr.	Bezeichnung	Einheit	1. VJ 1999	4. VJ 1999	1. VJ 2000	1. VJ 2000 Anzahl Unternehmen
1	2	3	4	5	6	7
2416 30 100	Polymere des Vinylchlorids oder anderer halogenierter Olefine, in Primärformen - Polyvinylchlorid, nicht mit anderen Stoffen gemischt, in Primärformen darunter zum Absatz bestimmt	t 1000 DM	* 299 249 344 066	295 556 438 119	314 365 535 437	8 8
2416 30 230	- Anderes Polyvinylchlorid, in Primärformen - - Nicht weichgemachtes Polyvinylchlorid, mit anderen Stoffen gemischt darunter zum Absatz bestimmt	t 1000 DM	* . 7 481	1 475 1 475 3 034	1 771 1 771 3 935	3 3
2416 30 250	- - Weichgemachtes Polyvinylchlorid, mit anderen Stoffen gemischt darunter zum Absatz bestimmt	t 1000 DM	* 30 213 58 754	27 742 64 362	30 997 71 437	12 12
2416 30 430	- Vinylchlorid-Vinylacetat-Copolymere u.a. Copolymere des Vinylchlorids, in Primärformen - - Formmassen darunter zum Absatz bestimmt	t 1000 DM	*	2 2
2416 30 450	- - Andere Vinylchlorid-Vinylacetat-Copolymere u.a. Copolymere des Vinylchlorids darunter zum Absatz bestimmt	t 1000 DM	* 59 611 59 611 88 909	71 915 71 915 134 577	72 296 72 296 134 247	5 5
2416 30 500	- Polymere des Vinylidenchlorids, in Primärformen darunter zum Absatz bestimmt	t 1000 DM	*	2 2
2416 30 630	- Polytetrafluorethylen, in Primärformen - - Formmassen darunter zum Absatz bestimmt	t 1000 DM	* - -	- - -	- - -	- -
2416 30 650	- - Anderes Polytetrafluorethylen darunter zum Absatz bestimmt	t 1000 DM	*	1 1
2416 30 700	- Andere fluorierte Polymere, in Primärformen darunter zum Absatz bestimmt	t 1000 DM	*	1 1
2416 30 900	- Polymere der anderen halogenierten Olefine, in Primärformen darunter zum Absatz bestimmt	t 1000 DM	*	2 2
2416 40 130	Polyacetale, andere Polyether und Epoxidharze, in Primärformen; Polycarbonate, Alkydharze, Allylpolyester und andere Polyester, in Primärformen - Polyacetale, Polyetheralkohole, in Primärformen - - Polyacetale darunter zum Absatz bestimmt	t 1000 DM	* 25 441 126 810	29 673 29 673 140 787	29 415 29 415 143 811	4 4
2416 40 150	- - Polyetheralkohole (z.B. Polyethylenglykol) darunter zum Absatz bestimmt	t 1000 DM	* 73 377 116 074	74 716 114 668	79 488 124 251	9 9
2416 40 230	- Andere Polyether, in Primärformen - - Formmassen darunter zum Absatz bestimmt	t 1000 DM	*	1 1
2416 40 250	- - Andere Polyether darunter zum Absatz bestimmt	t 1000 DM	* 2 291 1 885 10 309	. . 2 881 16 141	. . 36 314	5 5
2416 40 303	- Epoxidharze, in Primärformen - - Formmassen darunter zum Absatz bestimmt	t 1000 DM	* 20 693 73 726	24 912 80 498	25 425 83 040	9 9
2416 40 305	- - als Klebstoff bestimmt darunter zum Absatz bestimmt	t 1000 DM	* 3 070 13 419	4 381 19 127	4 595 20 351	9 9
2416 40 309	- - Andere Epoxidharze darunter zum Absatz bestimmt	t 1000 DM	* 32 084 130 558	36 044 138 942	35 422 116 733	21 21
2416 40 430	- Polycarbonate, in Primärformen - - Formmassen darunter zum Absatz bestimmt	t 1000 DM	*	2 1
2416 40 450	- - Andere Polycarbonate darunter zum Absatz bestimmt	t 1000 DM	*	2 2

5 Produktion nach Güterarten - Deutschland

Melde-Nr.	Bezeichnung	Einheit	1. VJ 1999	4. VJ 1999	1. VJ 2000	1. VJ 2000 Anzahl Unternehmen
1	2	3	4	5	6	7
2416 40 500	- Alkydharze, in Primärformen darunter zum Absatz bestimmt	t 1000 DM	* 38 392 32 493 99 044	46 461 40 550 133 634	48 727 43 043 148 023	15 15
2416 40 630	- Polyethylenterephthalat, in Primärformen - - Formmassen darunter zum Absatz bestimmt	t 1000 DM	* - - -	- - -	- - -	- -
2416 40 650	- - Andere Polyethylenterephthalate darunter zum Absatz bestimmt	t 1000 DM	*	3 3
2416 40 705	- Ungesättigte flüssige Polyester, in Primärformen - - als Klebstoff bestimmt darunter zum Absatz bestimmt	t 1000 DM	*	2 2
2416 40 709	- - Andere ungesättigte flüssige Polyester darunter zum Absatz bestimmt	t 1000 DM	* 13 536 37 491	13 696 36 245	14 877 42 246	9 8
2416 40 830	- Ungesättigte nichtflüssige Polyester, in Primärformen - - Formmassen darunter zum Absatz bestimmt	t 1000 DM	* 1 896 1 896 8 078	2 195 2 195 9 931	1 951 1 951 8 611	3 3
2416 40 850	- - Andere ungesättigte nichtflüssige Polyester darunter zum Absatz bestimmt	t 1000 DM	*	2 2
2416 40 930	- Andere Polyester, in Primärformen - - Formmassen darunter zum Absatz bestimmt	t 1000 DM	* 15 132 15 132 37 849	13 077 13 077 24 460	7 992 7 992 24 530	4 4
2416 40 955	- - - Andere Polyester - - - als Klebstoff bestimmt darunter zum Absatz bestimmt	t 1000 DM	*	3 2
2416 40 959	- - - Andere Polyester, a.n.g. darunter zum Absatz bestimmt	t 1000 DM	* 91 331 46 604 179 742	90 718 47 862 175 116	105 351 58 983 211 211	17 16
2416 51 350	Polymer des Propylens oder anderer Olefine, in Primärformen - Polypropylen, in Primärformen - - Formmassen darunter zum Absatz bestimmt	t 1000 DM	* 154 571 150 080	172 791 227 426	178 646 178 646 248 449	10 10
2416 51 370	- - - Anderes Polypropylen darunter zum Absatz bestimmt	t 1000 DM	* 148 433 148 433 220 610	148 555 148 555 250 908	116 464 116 464 220 668	10 10
2416 51 500	- Propylencopolymere in Primärformen; Polymere anderer Olefine, in Primärformen (z.B. Polyisobutyl)en darunter zum Absatz bestimmt	t 1000 DM	* 87 582 130 906	119 345 163 444	121 494 185 758	10 10
2416 52 305	Polymer des Vinylacetats oder anderer Vinylester, in Primärformen; andere Vinylpolymere, in Primärformen - Polymere des Vinylacetats in wäßriger Dispersion, in Primärformen - - als Klebstoff bestimmt darunter zum Absatz bestimmt	t 1000 DM	* 28 052 22 584 69 564	50 605 45 824 88 261	49 652 44 378 79 007	9 9
2416 52 309	- - - Andere Polymere des Vinylacetats darunter zum Absatz bestimmt	t 1000 DM	* 49 595	29 726 57 222	8 8
2416 52 505	- Polymere des Vinylacetats (nicht in wäßriger Dispersion), in Primärformen - - als Klebstoff bestimmt darunter zum Absatz bestimmt	t 1000 DM	*	1 1
2416 52 509	- - - Andere Polymere des Vinylacetats (nicht in wäßriger Dispersion) darunter zum Absatz bestimmt	t 1000 DM	* 34 894 101 596	30 039 110 054	27 481 23 616 113 377	4 4
2416 52 701	- Polyvinylalkohole, auch nichthydrolysierte Acetatgruppen enthaltend, in Primärformen; Polymere anderer Vinylester, in Primärformen; andere Vinylpolymere, in Primärformen - - Polyvinylalkohole, als Klebstoff bestimmt darunter zum Absatz bestimmt	t 1000 DM	*	3 3
2416 52 703	- - - Andere Polyvinylalkohole darunter zum Absatz bestimmt	t 1000 DM	*	4 4

5 Produktion nach Güterarten - Deutschland

Melde-Nr.	Bezeichnung	Einheit	1. VJ 1999	4. VJ 1999	1. VJ 2000	1. VJ 2000 Anzahl Unternehmen
1	2	3	4	5	6	7
2416 52 705	-- Polymere anderer Vinylester; andere Vinylpolymere; als Klebstoff bestimmt darunter zum Absatz bestimmt	t 1000 DM	* 10 640	. 9 773	. 11 642	3 3
2416 52 709	-- Andere Polymere anderer Vinylester; andere Vinylpolymere darunter zum Absatz bestimmt	t 1000 DM	* 85 127	2 2
2416 53 550	Acrylpolymere, in Primärformen -- Polymethylmethacrylat, in Primärformen -- Formmassen darunter zum Absatz bestimmt	t 1000 DM	*	2 2
2416 53 575	-- Anderes Polymethylmethacrylat -- als Klebstoff bestimmt darunter zum Absatz bestimmt	t 1000 DM	*	1 1
2416 53 579	-- -- Anderes Polymethylmethacrylat, a.n.g. darunter zum Absatz bestimmt	t 1000 DM	*	3 3
2416 53 950	-- Andere Acrylpolymere, in Primärformen -- Formmassen darunter zum Absatz bestimmt	t 1000 DM	* 50 164	49 373	59 728	5 5
2416 53 975	-- -- Andere Acrylpolymere -- als Klebstoff bestimmt darunter zum Absatz bestimmt	t 1000 DM	*	6 6
2416 53 977	-- -- als Dichtungsmasse bestimmt darunter zum Absatz bestimmt	t 1000 DM	* 1 657 5 086	2 318 2 318 5 613	2 456 2 456 5 707	6 6
2416 53 979	-- -- Andere Acrylpolymere, a.n.g. darunter zum Absatz bestimmt	t 1000 DM	* 147 621 114 817 371 014	156 339 123 638 390 806	149 580 122 233 354 408	24 22
2416 54 503	Polyamide, in Primärformen -- Polyamid -6, -11, -12, -6,6, -6,9, -6,10 oder -6,12, in Primärformen -- Formmassen darunter zum Absatz bestimmt	t 1000 DM	* 109 920 88 428 337 805	111 800 92 602 328 460	94 546 .	13 13
2416 54 509	-- -- Andere Polyamid -6, -11, -12, -6,6, -6,9, -6,10 oder -6,12 darunter zum Absatz bestimmt	t 1000 DM	* 175 578 206 191	127 266 238 000	136 363 253 774	11 11
2416 54 950	-- Andere Polyamide, in Primärformen -- Formmassen darunter zum Absatz bestimmt	t 1000 DM	* 7 801 56 113	5 5
2416 54 975	-- -- Andere Polyamide -- als Klebstoff bestimmt darunter zum Absatz bestimmt	t 1000 DM	*	2 2
2416 54 979	-- -- Andere Polyamide, a.n.g. darunter zum Absatz bestimmt	t 1000 DM	* 21 797 51 125	20 162 65 369	22 600 52 786	5 5
2416 55 550	Harnstoffharze, Thioharnstoffharze, Melaminharze, in Primärformen -- Harnstoffharze, Thioharnstoffharze, in Primärformen -- Formmassen darunter zum Absatz bestimmt	t 1000 DM	*	1 1
2416 55 575	-- -- Andere Harnstoffharze, Thioharnstoffharze -- als Klebstoff bestimmt darunter zum Absatz bestimmt	t 1000 DM	* 109 934 51 949	2 2
2416 55 577	-- -- als Dichtungsmasse bestimmt darunter zum Absatz bestimmt	t 1000 DM	*	2 2
2416 55 579	-- -- Andere Harnstoffharze, Thioharnstoffharze, a.n.g. darunter zum Absatz bestimmt	t 1000 DM	* 12 818 27 476	. 35 148	. 24 492	6 5
2416 55 750	-- Melaminharze, in Primärformen -- Formmassen darunter zum Absatz bestimmt	t 1000 DM	* 3 561 16 226	2 924 2 924 13 073	3 402 3 402 14 854	4 4
2416 55 775	-- -- Andere Melaminharze -- als Klebstoff bestimmt darunter zum Absatz bestimmt	t 1000 DM	*	1 1
2416 55 779	-- -- Andere Melaminharze, a.n.g. darunter zum Absatz bestimmt	t 1000 DM	* 40 618 37 869 86 229	52 993 50 243 94 648	53 945 51 057 90 502	11 9

5 Produktion nach Güterarten - Deutschland

Melde-Nr.	Bezeichnung	Einheit	1. VJ 1999	4. VJ 1999	1. VJ 2000	1. VJ 2000 Anzahl Unternehmen
1	2	3	4	5	6	7
	Andere Aminoharze, Phenolharze, Polyurethane, in Primärformen					
2416 56 350	- - Andere Aminoharze, in Primärformen	t	*	.	.	1
	- - Formmassen	t	.	.	.	1
	darunter zum Absatz bestimmt	1000 DM	.	.	.	1
2416 56 370	- - Andere Aminoharze, a.n.g.	t	1 489	1 329	1 144	5
	darunter zum Absatz bestimmt	1000 DM	5 233	4 314	3 313	4
2416 56 550	- Phenolharze, in Primärformen	t	7 730	8 145	8 868	4
	- - Formmassen	t	7 730	8 145	8 868	4
	darunter zum Absatz bestimmt	1000 DM	21 023	22 428	23 921	
2416 56 575	- - Andere Phenolharze	t	11 519	12 717	12 529	5
	- - als Klebstoff bestimmt	t	11 519	12 717	12 529	5
	darunter zum Absatz bestimmt	1000 DM	12 699	14 535	16 903	
2416 56 579	- - - Andere Phenolharze, a.n.g.	t	55 280	56 908	59 066	13
	darunter zum Absatz bestimmt	1000 DM	51 841	53 450	55 528	12
			94 399	92 687	93 827	
2416 56 705	- Polyurethane, in Primärformen	t	18 779	17 730	15 797	15
	- - als Klebstoff bestimmt	t	18 779	17 730	15 797	15
	darunter zum Absatz bestimmt	1000 DM	63 637	61 440	67 244	
2416 56 709	- - Andere Polyurethane, a.n.g.	t	161 897	176 313	179 849	37
	darunter zum Absatz bestimmt	1000 DM	542 865	573 300	610 430	37
2416 57 005	Silicone, in Primärformen	t	.	.	.	4
	- als Klebstoff bestimmt	t	.	.	.	4
	darunter zum Absatz bestimmt	1000 DM	.	.	23 311	
2416 57 007	- als Dichtungsmasse bestimmt	t	5 609	20 696	7 365	6
	darunter zum Absatz bestimmt	1000 DM	5 609	20 696	7 365	6
			51 422	162 329	65 107	
2416 57 009	- Andere Silicone, a.n.g.	t	.	.	41 527	18
	darunter zum Absatz bestimmt	1000 DM	292 188	.	41 064	18
				.	363 780	
	Andere synthetische, natürliche oder modifizierte natürliche Polymere, a.n.g., in Primärformen; Ionenaustauscher auf Kunststoffbasis, in Primärformen					
2416 58 100	- Petroleumharze, Cumaronharze, Indenharze oder Cumaron-Inden-Harze und Polyterpene, in Primärformen	t	*	.	.	1
	darunter zum Absatz bestimmt	1000 DM	.	.	.	1
2416 58 200	- Polysulfide, Polysulfone und andere synthetische Polymere, in Primärformen	t	43 029	47 363	51 962	9
	darunter zum Absatz bestimmt	1000 DM	179 637	199 695	202 767	9
2416 58 300	- Celluloseacetate, in Primärformen	t	.	.	.	1
	darunter zum Absatz bestimmt	1000 DM	-	-	-	-
2416 58 400	- Cellulosenitrate, in Primärformen (z.B. Collodium, Celloidin)	t	6 365	.	.	2
	darunter zum Absatz bestimmt	1000 DM	30 728	.	.	2
	- Celluloseether und andere chemische Derivate der Cellulose, in Primärformen (z.B. Carboxymethylcellulose, Ethylcellulose, Celluloseester)	t	1 635	1 630	1 383	5
2416 58 505	- - als Klebstoff bestimmt	t	1 635	1 630	1 383	5
	darunter zum Absatz bestimmt	1000 DM	19 019	18 897	16 221	
2416 58 509	- - Andere Celluloseether und andere chemische Derivate der Cellulose (z.B. Carboxymethylcellulose, Ethylcellulose, Celluloseester)	t	21 909	21 606	22 443	8
	darunter zum Absatz bestimmt	1000 DM	21 640	21 606	22 443	7
2416 58 600	- Natürliche Polymere (z.B. Alginäure) und modifizierte natürliche Polymere (z.B. gehärtete Eiweißstoffe, chemische Derivate von Naturkautschuk), a.n.g., in Primärformen	t	133	200	578	5
	darunter zum Absatz bestimmt	1000 DM	133	200	578	5
2416 58 700	- Ionenaustauscher auf der Grundlage von synthetischen oder natürlichen Polymeren, in Primärformen	t	6 276	8 841	11 273	5
	darunter zum Absatz bestimmt	1000 DM	5 662	8 553	8 446	5
			29 844	47 190	49 336	

5 Produktion nach Güterarten - Deutschland

Melde-Nr.	Bezeichnung	Einheit	1. VJ 1999	4. VJ 1999	1. VJ 2000	1. VJ 2000 Anzahl Unternehmen
1	2	3	4	5	6	7
2416 60 000	Abfälle, Schnitzel und Bruch von Kunststoffen	t	35 330	35 224	37 248	30
	darunter zum Absatz bestimmt	t	32 110	31 977	34 186	29
	Synthetischer Kautschuk und Faktis; Mischungen von Naturkautschukarten mit synthetischem Kautschuk, in Primärformen oder in Platten, Blättern oder Streifen	1000 DM	36 662	36 261	38 319	
2417 10 500	- Latex	t	92 929	97 980	102 402	9
	darunter zum Absatz bestimmt	t	147 019	147 817	147 519	9
2417 10 900	- Anderer Kautschuk	t	79 838	93 132	126 467	13
	darunter zum Absatz bestimmt	t	169 096	182 581	208 054	13
2420 11 200	Insektizide	kg-Wirkstoffgewicht	1 850	849	.	5
	- auf der Grundlage botanischer und biologischer Erzeugnisse	1000 DM	655	156	.	
2420 11 300	- auf der Grundlage von Chlorkohlenwasserstoffen	kg-Wirkstoffgewicht	.	.	.	2
		1000 DM	.	.	.	
2420 11 400	- auf der Grundlage von Carbamaten	kg-Wirkstoffgewicht	.	.	.	2
		1000 DM	.	.	.	
2420 11 500	- auf der Grundlage von Organo-Phosphaten	kg-Wirkstoffgewicht	43 503	552 725	681 889	12
		1000 DM	.	20 358	40 322	
2420 11 600	- auf der Grundlage von Pyrethroiden	kg-Wirkstoffgewicht	47 703	36 889	38 910	14
		1000 DM	19 244	9 708	22 503	
2420 11 700	- auf der Grundlage von Mineralölen	kg-Wirkstoffgewicht	46 627	12 286	14 370	3
		1000 DM	1 099	632	863	
2420 11 900	- Andere Insektizide	kg-Wirkstoffgewicht	408 003	305 979	480 150	6
		1000 DM	.	.	.	
2420 12 200	Herbizide	kg-Wirkstoffgewicht	.	.	.	2
	- auf der Grundlage von Hormonen mit Phenoxygruppen	1000 DM	.	.	.	
2420 12 300	- auf der Grundlage von Triazinen	kg-Wirkstoffgewicht	.	.	.	2
		1000 DM	.	.	.	
2420 12 400	- auf der Grundlage von Acetamiden	kg-Wirkstoffgewicht	811 058	674 257	856 699	3
		1000 DM	61 622	35 457	49 817	
2420 12 500	- auf der Grundlage von Carbamaten	kg-Wirkstoffgewicht	.	.	.	1
		1000 DM	.	.	.	
2420 12 600	- auf der Grundlage von Dinitroanilinen	kg-Wirkstoffgewicht	.	-	.	1
		1000 DM	.	-	.	
2420 12 700	- auf der Grundlage von Harnstoffen, Uracilen und Sulfonylharnstoffen	kg-Wirkstoffgewicht	.	1 229 672	664 266	6
		1000 DM	63 431	.	20 506	
2420 12 900	- Andere Herbizide	kg-Wirkstoffgewicht	2 410 057	2 053 844	1 855 938	6
		1000 DM	91 701	85 738	64 418	
2420 13 500	Keimhemmungsmittel und Pflanzenwuchsregulatoren	kg-Wirkstoffgewicht	.	.	.	2
	- Keimhemmungsmittel i.A.E.	1000 DM	.	.	.	
2420 13 700	- Pflanzenwuchsregulatoren i.A.E.	kg-Wirkstoffgewicht	357 249	.	642 733	6
		1000 DM	12 389	17 858	14 162	
2420 14 300	Desinfektionsmittel i.A.E.	kg-Wirkstoffgewicht	1 159 858	1 171 214	1 172 575	13
	- auf der Grundlage von Ammonium	1000 DM	15 936	15 578	15 061	
2420 14 500	- auf der Grundlage von Halogenverbindungen	kg-Wirkstoffgewicht	21 109	28 818	32 618	5
		1000 DM	1 537	568	1 016	
2420 14 900	- Andere Desinfektionsmittel	kg-Wirkstoffgewicht	2 768 376	2 972 923	3 304 626	27
		1000 DM	61 188	67 152	71 980	
2420 15 520	Fungizide; Rodentizide	kg-Wirkstoffgewicht	3 426 188	4 376 520	5 207 947	6
	- Fungizide	1000 DM	7 340	12 252	9 515	
2420 15 530	- - auf der Grundlage von Dithiocarbamaten	kg-Wirkstoffgewicht	2 563 451	2 049 227	3 271 286	5
		1000 DM	27 836	29 412	45 592	
2420 15 550	- - auf der Grundlage von Benzimidazolen	kg-Wirkstoffgewicht	72 726	9 315	105 774	5
		1000 DM	2 046	210	.	
2420 15 560	- - auf der Grundlage von Triazolen, Diazolen	kg-Wirkstoffgewicht	1 179 940	.	.	2
		1000 DM	172 820	.	.	
2420 15 570	- - auf der Grundlage von Morpholinen	kg-Wirkstoffgewicht	.	.	.	3
		1000 DM	.	.	.	
2420 15 590	- - Andere Fungizide	kg-Wirkstoffgewicht	2 554 533	1 395 533	1 744 804	10
		1000 DM	172 085	73 103	135 370	

5 Produktion nach Güterarten - Deutschland

Melde-Nr.	Bezeichnung	Einheit	1. VJ 1999	4. VJ 1999	1. VJ 2000	1. VJ 2000 Anzahl Unternehmen
1	2	3	4	5	6	7
2420 15 730	- Rodentizide - - Antikoagulierend wirkende Rodentizide	kg-Wirkstoffgewicht 1000 DM	4 744	15 337 5 279	3 860	8
2420 15 750	- - Andere Rodentizide	kg-Wirkstoffgewicht 1000 DM	2 412 1 096	1 325	.	3
2420 15 790	- - Andere ähnliche Erzeugnisse Anstrichfarben und Lacke auf der Grundlage von synthetischen oder chemisch modifizierten natürlichen Polymeren, in einem wäßrigen Medium dispergiert oder gelöst - Anstrichfarben und Lacke auf der Grundlage von Acryl- oder Vinylpolymeren, in einem wäßrigen Medium dispergiert oder gelöst - - Anstrichfarben	kg-Wirkstoffgewicht 1000 DM	1 045 036 40 476	827 207 29 243	803 550 45 954	10
2430 11 501	- - - für den Innenanstrich	t 1000 DM	151 408 291 545	137 881 281 335	159 157 283 719	76
2430 11 503	- - - für den Außenanstrich	t 1000 DM	27 660 78 818	30 652 96 292	31 758 90 900	72
2430 11 505	- - Andere Anstrichfarben (z.B. Grundierungen)	t 1000 DM	20 357 106 025	20 540 121 653	22 452 113 722	67
2430 11 507	- - Lacke, Dispersionslackfarben - Anstrichfarben u. Lacke auf der Grundlage von anderen synthetischen oder chem. modifizierten natürl. Polymeren, in einem wäßrigen Medium dispergiert oder gelöst - - Anstrichfarben und Lacke	t 1000 DM	9 217 57 136	9 119 63 572	11 604 71 564	62
2430 11 701	- - - auf der Grundlage von Alkydharzen	t 1000 DM	5 185 42 277	4 906 41 417	5 282 42 653	21
2430 11 702	- - - elektrophoretische Lacke	t 1000 DM	16 530 80 738	13 243 69 145	11 989 59 288	13
2430 11 703	- - auf der Grundlage von Wasser- glas, Silikatanstrichfarben	t 1000 DM	5 177 16 911	7 537 26 323	6 155 23 442	26
2430 11 704	- - Anstrichfarben und Lacke - - - auf der Grundlage von Phenol-, Harnstoff- oder Melaminharzen	t 1000 DM	132 1 012	153 1 109	164 1 275	5
2430 11 705	- - - auf der Grundlage von anderen synthetischen Polymeren	t 1000 DM	21 588 162 209	25 066 176 461	24 835 181 422	63
2430 11 706	- - - auf der Grundlage von anderen chemisch modifizierten natürlichen Polymeren Anstrichfarben und Lacke auf der Grundlage von synthetischen oder chemisch modifizierten natürlichen Polymeren, in einem nichtwäßrigen Medium gelöst oder dispergiert; Lösungen der o.a. Polymeren, Anteil des organischen Lösemittels über 50 GHT - Anstrichfarben und Lacke auf der Grundlage von Polyestern, in einem nichtwäßrigen Medium dispergiert oder gelöst; Lösungen von Polyestern mit einem Anteil des organischen Lösemittels über 50 GHT	t 1000 DM	4 906 27 463	3 614 21 909	3 539 19 990	14
2430 12 250	- - Lösungen auf der Grundlage von Polyestern mit einem Anteil an flüchtigen organischen Lösemitteln über 50 GHT (ohne Anstrichfarben und Lacke)	t 1000 DM	7 473 27 030	7 079 27 036	7 112 28 940	8
2430 12 290	- - Anstrichfarben und Lacke auf der Grundlage von Polyestern (ohne Alkydharze), in einem nichtwäßrigen Medium dispergiert oder gelöst	t 1000 DM	15 368 136 068	16 248 130 181	14 463 123 647	39
2430 12 300	- Lösungen auf der Grundlage von Acryl- oder Vinylpolymeren mit einem Anteil an flüchtigen organischen Lösemitteln über 50 GHT (ohne Anstrichfarben und Lacke)	t 1000 DM	2 265 19 348	2 699 21 049	3 467 27 780	16

5 Produktion nach Güterarten - Deutschland

Melde-Nr.	Bezeichnung	Einheit	1. VJ 1999	4. VJ 1999	1. VJ 2000	1. VJ 2000 Anzahl Unternehmen
1	2	3	4	5	6	7
2430 12 550	- Anstrichfarben und Lacke auf der Grundlage von Acryl- und Vinylpolymeren, in einem nichtwässrigen Medium dispergiert oder gelöst	t	14 528	15 745	16 173	59
2430 12 570	- Anstrichfarben und Lacke auf der Grundlage von Acrylpolymeren	1000 DM	164 816	185 647	183 269	
2430 12 700	- Anstrichfarben und Lacke auf der Grundlage von Vinylpolymeren	t	7 730	7 882	8 520	50
2430 12 700	- Lösungen auf der Grundlage v. anderen synthetischen o. chemisch modifizierten natürl. Polymeren mit einem Anteil an flüchtigen organischen Lösemittel über 50 GHF (oh. Anstrichfarben u. Lacke)	1000 DM	36 881	34 119	34 273	
2430 12 901	- Anstrichfarben und Lacke auf der Grundlage von anderen synthetischen oder chemisch modifizierten natürlichen Polymeren	t	8 956	9 315	12 067	33
2430 12 901	- Festkörperreiche Lacke, High Solids (maximal 30 % organische Lösemittel)	1000 DM	63 967	65 572	101 433	
2430 12 902	- Anstrichfarben und Lacke auf der Grundlage von Alkydharzen, lufttrocknend	t	5 810	6 889	6 593	30
2430 12 902	- auf der Grundlage von Alkydharzen, lufttrocknend	1000 DM	41 388	44 545	58 389	
2430 12 903	- auf der Grundlage von Alkydharzen, wärmetrocknend	t	21 929	20 403	23 876	90
2430 12 903	- auf der Grundlage von Alkydharzen, wärmetrocknend	1000 DM	137 255	137 200	142 936	
2430 12 905	- auf der Grundlage von Cellulosenitrat	t	6 068	5 838	7 468	37
2430 12 905	- auf der Grundlage von Cellulosenitrat	1000 DM	48 568	43 682	60 885	
2430 12 906	- auf der Grundlage von Phenol-, Harnstoff- oder Melaminharzen	t	7 344	7 139	7 424	59
2430 12 906	- auf der Grundlage von Phenol-, Harnstoff- oder Melaminharzen	1000 DM	44 214	45 449	45 192	
2430 12 907	- auf der Grundlage von Epoxidharzen	t	1 203	1 237	1 330	27
2430 12 907	- auf der Grundlage von Epoxidharzen	1000 DM	8 831	8 955	9 605	
2430 12 908	- auf der Grundlage von Polyurethanharzen	t	8 974	9 452	10 221	80
2430 12 908	- auf der Grundlage von Polyurethanharzen	1000 DM	68 174	71 544	73 718	
2430 12 909	- Andere Anstrichfarben und Lacke auf der Grundlage von anderen synthetischen oder chemisch modifizierten natürlichen Polymeren	t	15 511	15 298	16 094	92
2430 12 909	- Andere Anstrichfarben und Lacke auf der Grundlage von anderen synthetischen oder chemisch modifizierten natürlichen Polymeren	1000 DM	140 481	140 378	143 881	
2430 21 300	Zubereitete Pigmente, Trübungsmittel, Farben, Schmelzglasuren, Engoben, flüssige Glanzmittel usw. für die Keramik-, Emaillier- oder Glasindustrie; Glasfritte u.a. Glas in Form von Pulver, Granalien, Schuppen oder Flocken	t	10 575	11 353	12 340	95
2430 21 300	- Zubereitete Pigmente, zubereitete Trübungsmittel, zubereitete Farben u.ä. Zubereitungen für die Keramik-, Emaillier- oder Glasindustrie	1000 DM	101 877	105 535	106 189	
2430 21 500	- Schmelzglasuren und andere verglasbaren Massen, Engoben u.ä. Zubereitungen für die Keramik-, Emaillier- oder Glasindustrie	t	2 233	2 403	3 753	13
2430 21 500	- Schmelzglasuren und andere verglasbaren Massen, Engoben u.ä. Zubereitungen für die Keramik-, Emaillier- oder Glasindustrie	1000 DM	44 008	48 569	58 015	
2430 21 703	- Flüssige Glanzmittel u.ä. Zubereitungen für die Keramik-, Emaillier- oder Glasindustrie; Glasfritte und anderes Glas in Form von Pulver, Granalien, Schuppen oder Flocken (z.B. Überfangglas)	t	3 292	2 864	4 230	5
2430 21 703	- Flüssige Glanzmittel u.ä. Zubereitungen für die Keramik-, Emaillier- oder Glasindustrie; Glasfritte und anderes Glas in Form von Pulver, Granalien, Schuppen oder Flocken (z.B. Überfangglas)	1000 DM	11 642	10 725	14 422	
2430 21 705	- Glasfritte und anderes Glas in Form von Pulver, Granalien, Schuppen oder Flocken	t	.	73	.	2
2430 21 705	- Glasfritte und anderes Glas in Form von Pulver, Granalien, Schuppen oder Flocken	1000 DM	.	19 684	.	
		t	.	.	.	2
		1000 DM	.	.	.	

5 Produktion nach Güterarten - Deutschland

Melde-Nr.	Bezeichnung	Einheit	1. VJ 1999	4. VJ 1999	1. VJ 2000	1. VJ 2000 Anzahl Unternehmen
1	2	3	4	5	6	7
	Andere Anstrichfarben, Lacke; zubereitete Wasserpigmentfarben, Sikkative; Pigmente in nichtwäßrigen Medien; Prägefolien; Färbemittel; Kitt; Spachtelmassen; zusammengesetzte organische Löse- und Verdünnungsmittel					
2430 22 130	- - - - - Andere Anstrichfarben und Lacke, zubereitete Wasserpigmentfarben für die Lederzubereitung	t	586	658	637	11
	- - - - - Anstrichfarben und Lacke auf der Grundlage von trocknenden Ölen	1000 DM	5 443	5 755	7 078	
	- - - - - Andere Anstrichfarben und Lacke, a.n.g.; zubereitete Wasserpigmentfarben für die Lederzubereitung	t				
2430 22 151	- - - - - Zubereitete Pulverlacke	1000 DM	13 919	14 980	16 026	15
	- - - - - Anstrichfarben und Lacke auf der Grundlage von Bitumen oder Teer	t	114 244	121 729	129 148	
2430 22 153	- - - - - Anstrichfarben und Lacke auf der Grundlage von Schellack, natürlichen Gummen oder Harzen usw.	1000 DM	6 828	7 492	11 785	18
	- - - - - Zubereitete Wasserpigmentfarben für die Lederindustrie	t	17 191	21 523	28 312	
2430 22 155	- - - - - Zubereitete Wasserpigmentfarben für die Lederindustrie	1000 DM	1 196	1 150	1 386	14
	- - - - - Zubereitete Wasserpigmentfarben für die Lederindustrie	t	6 000	5 700	6 466	
2430 22 157	- - - - - Zubereitete Wasserpigmentfarben für die Lederindustrie	1000 DM	957	750	607	5
	- - - - - Zubereitete Wasserpigmentfarben für die Lederindustrie	t	4 886	4 625	3 724	
2430 22 200	- - - - - Zubereitete Sikkative	1000 DM	143	195	31	6
	- - - - - Zubereitete Sikkative	t	907	1 265	364	
2430 22 300	- - - - - Prägefolien	1000 DM	:	:	:	4
	- - - - - Pigmente (einschl. Metallpulver und -flitter), in nichtwäßrigen Medien dispergiert, zum Herstellen von Anstrichfarben; Färbemittel und andere Farbmittel, i.A.E.	t				
2430 22 430	- - - - - Perlenessenz	1000 DM	:	:	:	2
2430 22 450	- - - - - Andere Pigmente (einschl. Metallpulver und -flitter)	t				
	- - - - - Andere Pigmente (einschl. Metallpulver und -flitter)	1000 DM	4 745	4 554	5 130	20
	- - - - - Kitt; Spachtelmassen für Anstreicherarbeiten	t	33 896	34 446	37 950	
2430 22 530	- - - - - Kitt (z.B. Harzzement, Glaserkitt)	1000 DM	20 137	22 762	22 851	28
	- - - - - Spachtelmassen für Anstreicherarbeiten	t	100 853	114 731	113 058	
2430 22 550	- - - - - Spachtelmassen für Anstreicherarbeiten	1000 DM	21 367	23 282	25 323	37
	- - - - - Nichtfeuerfeste Spachtel- und Verputzmassen für Fassaden, Innenwände, Fußböden, Decken und dergleichen	t	35 620	38 317	40 592	
2430 22 601	- - - - - Kunstharzgebundene Putze für Fassaden, Innenwände und Decken	1000 DM	31 226	44 575	34 715	40
	- - - - - Silikatgebundene Putze für Fassaden, Innenwände und Decken	t	59 261	89 619	63 510	
2430 22 603	- - - - - Silikatgebundene Putze für Fassaden, Innenwände und Decken	1000 DM	10 986	14 106	4 580	12
	- - - - - Andere Putze für Fassaden, Innenwände und Decken	t	9 302	14 053	5 427	
2430 22 605	- - - - - Andere Putze für Fassaden, Innenwände und Decken	1000 DM	16 386	25 425	18 951	18
	- - - - - Spachtel- und Verputzmassen für Fußböden, mit Wasser abbindend	t	26 375	31 530	26 951	
2430 22 607	- - - - - Spachtel- und Verputzmassen für Fußböden, mit Wasser abbindend	1000 DM	125 176	128 794	135 931	14
	- - - - - Andere Spachtel- und Verputzmassen für Fußböden	t	115 421	121 871	121 510	
2430 22 609	- - - - - Andere Spachtel- und Verputzmassen für Fußböden	1000 DM	15 260	13 565	17 301	21
	- - - - - Zusammengesetzte organische Löse- und Verdünnungsmittel und Zubereitungen zum Entfernen von Farben oder Lacken	t	30 074	30 189	27 064	
2430 22 730	- - - - - auf der Grundlage von Butylacetat	1000 DM	9 887	12 301	12 416	47
	- - - - - Zubereitungen zum Entfernen von Farben und Lacken, andere zusammengesetzte organische Löse- und Verdünnungsmittel, a.n.g.	t	33 435	37 308	37 259	
2430 22 793	- - - - - Zubereitungen zum Entfernen von Farben und Lacken (Abbeizer)	1000 DM	3 359	3 019	4 036	29
	- - - - - Andere zusammengesetzte organische Löse- und Verdünnungsmittel, a.n.g.	t	11 594	11 116	12 700	
2430 22 799	- - - - - Andere zusammengesetzte organische Löse- und Verdünnungsmittel, a.n.g.	1000 DM	56 148	56 742	62 857	129
	- - - - - Andere zusammengesetzte organische Löse- und Verdünnungsmittel, a.n.g.	t	95 604	97 842	100 537	

5 Produktion nach Güterarten - Deutschland

Melde-Nr.	Bezeichnung	Einheit	1. VJ 1999	4. VJ 1999	1. VJ 2000	1. VJ 2000 Anzahl Unternehmen	
1	2	3	4	5	6	7	
	Farben für Kunstmalen, für den Unterricht, für die Plakatmalerei, für Farbtönungen, zur Unterhaltung u.ä. Farben, in Tafelchen, Tüben o.ä. Aufmachungen						
2430 23 500	- in Zusammenstellungen	t 1000 DM	468 15 926	999 37 741	1 446 40 643	8	
2430 23 700	- nicht in Zusammenstellungen	t 1000 DM	1 496 33 276	2 336 67 975	2 828 83 945	9	
	Druckfarben						
2430 24 530	- Schwarze Druckfarben						
	- - für Lithographie	t 1000 DM	26 560 139 050	34 127 168 041	29 326 145 678	10	
2430 24 550	- - für Flexographie	t 1000 DM	437 2 677	416 2 573	370 2 243	11	
2430 24 590	- - für andere Verwendung	t 1000 DM	5 007 23 996	5 370 26 136	4 183 21 920	12	
2430 24 730	- Andere Druckfarben						
	- - für Lithographie	t 1000 DM	18 825 170 022	23 724 186 994	24 499 197 947	12	
2430 24 750	- - für Flexographie	t 1000 DM	11 020 94 651	11 645 98 949	11 282 93 194	16	
2430 24 790	- - für andere Verwendung	t 1000 DM	47 287 273 787	47 444 278 726	41 511 251 297	19	
	Salicylsäure, O-Acetylsalicylsäure, ihre Salze und Ester						
2441 10 300	- Salicylsäure und ihre Salze	t 1000 DM	*	.	.	3 3	
	darunter zum Absatz bestimmt						
2441 10 500	- O-Acetylsalicylsäure, ihre Salze und Ester	t 1000 DM	*	.	.	2 1	
	darunter zum Absatz bestimmt						
2441 10 700	- Andere Ester der Salicylsäure und ihre Salze (z.B. Methylsalicylat, Phenylsalicylat)	t 1000 DM	*	224 1 626	.	2 2	
	darunter zum Absatz bestimmt						
	Lysinsäure, -ester, Glutaminsäure und deren Salze; quartäre organische Ammoniumsalze und -hydroxide; Phosphoaminolipide; acyclische und cyclische Amide (einschl. Carbamaten) (ohne Ureine und Derivate)						
2441 20 100	- Lysin und seine Ester; Salze dieser Erzeugnisse	t 1000 DM	*	-	.	1 1	
	darunter zum Absatz bestimmt						
2441 20 200	- Glutaminsäure und ihre Salze	t 1000 DM	*	.	-	-	
	darunter zum Absatz bestimmt						
2441 20 300	- Cholin und seine Salze	t 1000 DM	*	.	.	2 2	
	darunter zum Absatz bestimmt						
2441 20 400	- Lecithine und andere Phosphoaminolipide	t 1000 DM	*	.	.	2 2	
	darunter zum Absatz bestimmt						
2441 20 500	- Andere quartäre organische Ammoniumsalze und -hydroxide	t 1000 DM	*	4 421 3 889 29 999	2 566 2 130 22 224	3 674 3 227 21 492	9 9
	darunter zum Absatz bestimmt						
2441 20 600	- Acyclische Amide (einschl. acyclischer Carbamate) und ihre Derivate, Salze dieser Erzeugnisse	t 1000 DM	*	145 166 84 307	142 905 79 750	169 451 99 998	11 11
	darunter zum Absatz bestimmt						
2441 20 700	- Andere cyclische Amide (ohne Ureine, aber einschl. cyclischer Carbamate) und ihre Derivate; Salze dieser Erzeugnisse	t 1000 DM	*	.	.	9 9	
	darunter zum Absatz bestimmt						
	Ausgewählte heterocyclische Verbindungen						
2441 31 100	- Lactone (ohne Cumarin, Methylcumarine und Ethylcumarine)	t 1000 DM	*	12 860 12 219	11 720 11 013	13 144 9 761	6 6
	darunter zum Absatz bestimmt						
2441 31 200	- Phenazon (Antipyrin) und seine Derivate	t 1000 DM	*	.	.	1 1	
	darunter zum Absatz bestimmt						
2441 31 300	- Andere Verbindungen, die einen nichtkondensierten Pyrazolring (auch hydriert) in der Struktur enthalten (z.B. Phenylbutazon)	t 1000 DM	*	1 042 133 8 552	970 195 19 559	1 407 167 20 231	5 4
	darunter zum Absatz bestimmt						

5 Produktion nach Güterarten - Deutschland

Melde-Nr.	Bezeichnung	Einheit	1. VJ 1999	4. VJ 1999	1. VJ 2000	1. VJ 2000 Anzahl Unternehmen
1	2	3	4	5	6	7
2441 31 400	- Hydantoin und seine Derivate darunter zum Absatz bestimmt	t 1000 DM	* 84 6 860	.	.	2 2
2441 31 550	- Verbindungen, die einen Pyrimidinring (auch hydriert) oder Piperazinring in der Struktur enthalten; Nucleinsäuren und ihre Salze - - Malonylharnstoff (Barbitursäure) und seine Derivate; Salze dieser Erzeugnisse darunter zum Absatz bestimmt	t 1000 DM	* 53 53 1 921	.	30 30 2 254	4 4
2441 31 590	- - Andere Verbindungen, die einen Pyrimidinring (auch hydriert) oder Piperazinring in der Struktur enthalten; Nucleinsäuren und ihre Salze (z.B. Diazinon) darunter zum Absatz bestimmt	t 1000 DM	* 3 471 172 825	.	4 323 218 972	12 11
2441 31 700	- Verbindungen, die einen nichtkondensierten Triazinring (auch hydriert) in der Struktur enthalten (ohne Melamin) darunter zum Absatz bestimmt	t 1000 DM	* 9 593 29 031	11 050 33 067	9 015 35 395	3 3
2441 31 800	- Verbindungen, die ein Phenothiazinringssystem (auch hydriert) enthalten, nicht weiter kondensiert darunter zum Absatz bestimmt	t 1000 DM	*	2 2
2441 32 000	Sulfamide darunter zum Absatz bestimmt	t 1000 DM	* 2 104 92 686	1 881 171 974	1 694	9 8
2441 40 000	Chemisch reine Zucker (ohne Saccharose, Lactose, Maltose, Glucose, Fructose), Ether und Ester von Zuckern und ihre Salze darunter zum Absatz bestimmt	t 1000 DM	*	1 1
2441 51 100	Natürliche, auch synthetisch hergestellte Provitamine und Vitamine (einschl. natürlicher Konzentrate), ihre hauptsächlich als Vitamine gebrauchten Derivate, auch untereinander gemischt, auch in Lösungsmitteln - Provitamine, ungemischt	1000 DM	.	.	.	1
2441 51 230	- Vitamine A, B1 und ihre Derivate, ungemischt	1000 DM	.	.	.	1
2441 51 250	- - Vitamine A und ihre Derivate	1000 DM	.	.	.	1
2441 51 330	- - Vitamin B2 und seine Derivate	1000 DM	.	.	.	2
2441 51 350	- - D- oder DL-Pantothenensäure (Vitamin B3 oder B5) und ihre Derivate, ungemischt	1000 DM	.	.	.	1
2441 51 430	- Vitamine B6 und B12 und ihre Derivate, ungemischt	1000 DM	.	.	.	2
2441 51 450	- - Vitamin B6 und seine Derivate	1000 DM	.	.	.	-
2441 51 530	- - Vitamine B6 und B12 und ihre Derivate, ungemischt	1000 DM	.	.	.	5
2441 51 550	- - Vitamin C und seine Derivate	1000 DM	22 488	17 670	15 100	2
2441 51 590	- - Vitamin E und seine Derivate	1000 DM	.	.	.	2
2441 51 900	- - Andere Vitamine und ihre Derivate (z.B. Vitamin B9, Vitamin H)	1000 DM	.	.	.	2
2441 52 200	- Natürliche Konzentrate von Vitaminen; Mischungen von Vitaminen und ihren Derivaten, auch in Lösungsmitteln aller Art Natürliche, auch synthetisch hergestellte Hormone; ihre hauptsächlich als Hormone gebrauchten Derivate; andere hauptsächlich als Hormone gebrauchte Steroide - Hormone des Hypophysenvorderlappens und ähnliche Hormone und ihre Derivate	1000 DM	40 391	52 887	41 309	11 1

5 Produktion nach Güterarten - Deutschland

Melde-Nr.	Bezeichnung	Einheit	1. VJ 1999	4. VJ 1999	1. VJ 2000	1. VJ 2000 Anzahl Unternehmen
1	2	3	4	5	6	7
2441 52 350	- Hormone der Nebennierenrinde und ihre Derivate - Cortison, Hydrocortison, Prednison (Dehydrocortison) und Prednisolon (Dehydrohydrocortison)	1000 DM	.	.	.	1
2441 52 370	- Halogenderivate der Hormone der Nebennierenrinde	1000 DM	.	.	.	1
2441 52 390	- Andere Hormone der Nebennierenrinde und ihre Derivate (z.B. Acetate des Cortisons oder des Hydrocortisons)	1000 DM	.	.	.	1
2441 52 500	- Insulin und seine Salze	1000 DM	.	.	.	1
2441 52 700	- Östrogene und Gestagene	1000 DM	-	-	.	1
2441 52 900	- Andere Hormone und ihre Derivate; andere hauptsächlich als Hormone gebrauchte Steroide	1000 DM	1 793	2 349	5 026	3
2441 53 130	Natürliche, auch synthetisch hergestellte Glykoside und pflanzliche Alkaloide, ihre Salze, Ether, Ester und anderen Derivate - Natürliche, auch synthetisch hergestellte Glykoside, ihre Salze, Ether, Ester und anderen Derivate - Rutosid (Rutin) und seine Derivate	1000 DM	.	.	.	1
2441 53 150	- Andere natürliche, auch synthetisch hergestellte Glykoside und ihre Salze, Ether, Ester und anderen Derivate (z.B. Digitalis-Glykoside, Glycyrrhizin)	1000 DM	.	.	.	2
2441 53 230	- Opium- und Chinaalkaloide und ihre Derivate; Salze dieser Erzeugnisse - Opiumalkaloide und ihre Derivate; Salze dieser Erzeugnisse	1000 DM	.	.	.	1
2441 53 250	- Chinin und seine Salze	1000 DM	.	.	.	1
2441 53 290	- Andere Chinaalkaloide und ihre Derivate; Salze dieser Erzeugnisse	1000 DM	-	-	-	-
2441 53 300	- Coffein und seine Salze	1000 DM	34 259	28 252	29 897	5
2441 53 400	- Ephedrine und ihre Salze	1000 DM	.	.	.	1
2441 53 500	- Theophyllin und Aminophyllin (Theophyllin-Ethylendiamin) und ihre Derivate; Salze dieser Erzeugnisse	1000 DM	.	10 731	18 594	3
2441 53 600	- Mutterkornalkaloide und ihre Derivate; Salze dieser Erzeugnisse	1000 DM	-	-	-	-
2441 53 700	- Nicotin und seine Salze	1000 DM	-	-	-	-
2441 53 900	- Andere natürliche, auch synthetisch hergestellte pflanzliche Alkaloide, ihre Salze, Ether, Ester und anderen Derivate (z.B. Cocain, Emetin)	1000 DM	63 271	51 288	64 619	5
2441 54 300	Antibiotika - Penicilline und ihre Derivate mit Penicillansäurestruktur; Salze dieser Erzeugnisse darunter zum Absatz bestimmt	kg kg 1000 DM	* 144 414 .	59 832	3 2
2441 54 400	- Streptomycine und ihre Derivate; Salze dieser Erzeugnisse darunter zum Absatz bestimmt	kg kg 1000 DM	* - -	- - -	- - -	- -
2441 54 500	- Tetracycline und ihre Derivate; Salze dieser Erzeugnisse darunter zum Absatz bestimmt	kg kg 1000 DM	* - -	1 1
2441 54 600	- Chloramphenicol und seine Derivate; Salze dieser Erzeugnisse darunter zum Absatz bestimmt	kg kg 1000 DM	* - -	- - -	- - -	- -

5 Produktion nach Güterarten - Deutschland

Melde-Nr.	Bezeichnung	Einheit	1. VJ 1999	4. VJ 1999	1. VJ 2000	1. VJ 2000 Anzahl Unternehmen
1	2	3	4	5	6	7
2441 54 700	- Erythromycin und seine Derivate; Salze dieser Erzeugnisse darunter zum Absatz bestimmt	kg kg 1000 DM	* - -	- - -	- - -	- - -
2441 54 900	- Andere Antibiotika darunter zum Absatz bestimmt	kg kg 1000 DM	*	1 1 1
	Drüsen, andere Organe, andere menschliche oder tierische Stoffe zu therapeutischen u.ä. Zwecken; Heparin; menschliches Blut; tierisches Blut zu therapeutischen u.ä. Zwecken zubereitet; Kulturen von Mikroorganismen					
2441 60 100	- Drüsen und andere Organe, getrocknet, auch als Pulver	1000 DM	10 588	5 690	9 020	4
2441 60 200	- Auszüge aus Drüsen oder anderen Organen oder ihren Absonderungen	1000 DM	.	6 060	7 209	4
2441 60 300	- Heparin und seine Salze; andere menschliche oder tierische Stoffe zu therapeutischen oder prophylaktischen Zwecken	1000 DM	1 026	.	.	1
2441 60 500	- Menschliches Blut; tierisches Blut, zu therapeutischen, prophylaktischen oder diagnostischen Zwecken zubereitet; Kulturen von Mikroorganismen (ohne Hefen); andere Toxine u.ä. Erzeugnisse, a.n.g.	1000 DM	8 672	9 987	9 939	7
	Arzneiwaren, Penicilline, Streptomycine oder andere Antibiotika enthaltend					
2442 11 300	- Penicillin oder Streptomycine oder ihre Derivate enthaltend, weder dosiert noch in Aufmachungen für den Einzelverkauf	1000 DM	181	.	207	3
2442 11 500	- andere Antibiotika enthaltend, weder dosiert noch in Aufmachungen für den Einzelverkauf	1000 DM	16 971	18 988	15 176	4
2442 11 600	- Penicillin oder Streptomycine oder ihre Derivate enthaltend, dosiert oder i.A.E.	1000 DM	35 745	33 746	36 700	20
2442 11 800	- andere Antibiotika enthaltend, dosiert oder i.A.E.	1000 DM	973 436	936 247	835 792	65
	Arzneiwaren (ohne solche mit Antibiotika), Hormone enthaltend					
2442 12 300	- Insulin enthaltend, weder dosiert noch i.A.E.	1000 DM	-	-	-	-
2442 12 500	- Hormone enthaltend (ohne solche mit Antibiotika oder Insulin), weder dosiert noch i.A.E.	1000 DM	.	.	.	2
2442 12 600	- Insulin enthaltend, dosiert oder i.A.E.	1000 DM	.	.	.	3
2442 12 700	- Hormone der Nebennierenrinde enthaltend, dosiert oder i.A.E.	1000 DM	86 488	80 455	99 425	20
2442 12 800	- andere Hormone enthaltend, dosiert oder i.A.E.	1000 DM	324 930	357 260	367 399	27
	Arzneiwaren, Alkaloide oder ihre Derivate, Jod, Jodverbindungen, Vitamine, jedoch weder Hormone noch Antibiotika enthaltend					
2442 13 100	- Alkaloide oder ihre Derivate, jedoch weder Hormone oder Antibiotika enthaltend, weder dosiert noch i.A.E.	1000 DM	.	.	.	5
2442 13 200	- Jod oder Jodverbindungen oder andere zu therapeutischen oder prophylaktischen Zwecken gemischte Bestandteile enthaltend, a.n.g., weder dosiert noch i.A.E.	1000 DM	90 645	94 574	106 563	11
2442 13 400	- Alkaloide oder ihre Derivate enthaltend (ohne solche mit Hormonen oder Antibiotika), dosiert oder i.A.E.	1000 DM	428 138	491 786	354 212	33

5 Produktion nach Güterarten - Deutschland

Melde-Nr.	Bezeichnung	Einheit	1. VJ 1999	4. VJ 1999	1. VJ 2000	1. VJ 2000 Anzahl Unternehmen
1	2	3	4	5	6	7
2442 13 600	- Vitamine, Provitamine oder Mischungen derselben (auch in Lösemitteln aller Art) enthaltend, dosiert oder i.A.E.	1000 DM	705 651	707 555	672 954	72
2442 13 800	- Jod oder Jodverbindungen oder andere zu therapeutischen oder prophylaktischen Zwecken gemischte Bestandteile enthaltend, a.n.g., dosiert oder i.A.E.	1000 DM	3 702 174	3 569 107	3 561 050	122
2442 21 200	Antisera u.a. Blutbestandteile; Vaccine - Antisera und andere Blutfraktionen	1000 DM	156 979	154 842	131 540	8
2442 21 400	- Vaccine für die Humanmedizin	1000 DM	108 388	88 023	85 075	4
2442 21 650	- Vaccine für die Veterinärmedizin - - gegen Maul- und Klauenseuche	1000 DM	.	.	.	1
2442 21 690	- - Andere Vaccine	1000 DM	46 210	48 187	53 809	8
2442 22 000	Empfängnisverhütende chemische Zubereitungen auf der Grundlage von Hormonen oder Spermiziden	1000 DM	116 286	.	.	5
2442 23 200	Reagenzien zum Bestimmen der Blutgruppen oder Blutfaktoren; Röntgenkontrastmittel; diagnostische Reagenzien; Zahnzement u.a. Zahnfüllstoffe; Zement zum Wiederherstellen von Knochen - Reagenzien zum Bestimmen der Blutgruppen oder Blutfaktoren	1000 DM	.	169 878	170 434	10
2442 23 400	- Röntgenkontrastmittel; diagnostische Reagenzien zur Verwendung am Patienten	1000 DM	449 211	495 489	492 784	11
2442 23 600	- Zahnzement u.a. Zahnfüllstoffe; Zement zum Wiederherstellen von Knochen	1000 DM	55 564	61 303	64 158	12
2442 24 100	Watte, Mull, Binden; steriles Catgut u.ä. Material; sterile Laminariastifte; sterile resorbierbare blutstillende Einlagen; Taschen u.a. Behältnisse mit Apothekenausstattung für Erste Hilfe - Heftpflaster u.a. Waren mit Klebeschicht, für medizinische Zwecke aufgemacht	1000 DM	90 195	85 365	92 884	7
2442 24 300	- Watte, Mull, Binden u. dgl. (Verbandszeug, Pflaster), mit medikamentösen Stoffen getränkt oder überzogen oder i.A.E. zu medizinischen, chirurgischen, zahnärztlichen oder tierärztlichen Zwecken	1000 DM	103 828	107 390	94 927	13
2442 24 500	- Steriles Catgut, ähnliches steriles Nahtmaterial für chirurgische Zwecke; sterile Laminariastifte; sterile resorbierbare blutstillende Einlagen zu chirurgischen oder zahnärztlichen Zwecken	1000 DM	142 139	124 794	131 180	10
2442 24 700	- Taschen u.a. Behältnisse mit Apothekenausstattung für Erste Hilfe	1000 DM	.	.	.	2
2451 10 500	Glycerin, -wasser und -unterlaugen - Glycerin, roh; Glycerinwasser und Glycerinunterlaugen darunter zum Absatz bestimmt	t t 1000 DM	*	1 1
2451 10 700	- Anderes Glycerin, synthetisches Glycerin darunter zum Absatz bestimmt	t t 1000 DM	* 43 219 49 119	47 220 52 080	50 530 57 037	7 6
2451 20 200	Organische grenzflächenaktive Stoffe (ohne Seifen) - anionisch wirkend darunter zum Absatz bestimmt	t t 1000 DM	* 155 253 99 871 156 958	170 478 125 883 198 591	158 740 119 224 183 444	20 20
2451 20 300	- kationisch wirkend darunter zum Absatz bestimmt	t t 1000 DM	* 27 328 23 489	26 868 22 850	26 811 24 977	11 11
2451 20 500	- nichtionogen wirkend darunter zum Absatz bestimmt	t t 1000 DM	* 108 143 68 483 173 206	119 487 87 027 205 260	116 191 84 002 193 013	16 16

5 Produktion nach Güterarten - Deutschland

Melde-Nr.	Bezeichnung	Einheit	1. VJ 1999	4. VJ 1999	1. VJ 2000	1. VJ 2000 Anzahl Unternehmen
1	2	3	4	5	6	7
2451 20 900	- Andere organische grenzflächenaktive Stoffe darunter zum Absatz bestimmt	t t 1000 DM	* 17 674 9 099 20 701	15 747 10 144 25 459	12 857 8 776 25 632	12 12
	Seifen; als Seife verwendbare organische grenzflächenaktive Stoffe und Zubereitungen in bestimmten Formen, auch ohne Gehalt an Seife; Papier usw. mit Seife oder Reinigungsmitteln getränkt oder überzogen					
	- in Form von Tafeln, Riegeln usw., zur Körperpflege; Feinseifen, Medizinalseifen					
2451 31 203	- - Rasierseifen	t 1000 DM	107 923	153 1 315	128 1 089	3
2451 31 205	- - Papier, Watte, Filz und Vliesstoffe, mit Seife oder Reinigungsmitteln getränkt oder überzogen, zur Körperpflege	t 1000 DM	- -	- -	- -	-
2451 31 209	- - Andere Seifen (z.B. Feinseife, Medizinalseife)	t 1000 DM	18 224 72 616	20 652 79 190	21 342 75 282	19
	- in Form von Tafeln, Riegeln usw., nicht zur Körperpflege					
2451 31 530	- - Industrieseifen	t 1000 DM	2 682 6 174	3 063 7 259	2 797 6 812	6
2451 31 550	- - Haushaltskernseifen	t 1000 DM	368 821	422 1 023	513 1 177	4
2451 31 590	- - Andere Seifen, nicht zur Körperpflege	t 1000 DM	1
	- Seifen in anderen Formen					
2451 31 730	- - in Form von Flocken, Körner oder Pulver	t 1000 DM	821 1 311	945 1 355	580 1 172	3
	- in anderen Formen					
2451 31 793	- - flüssig und pastenförmig, zur Körperpflege	t 1000 DM	6 030 23 335	6 814 28 045	5 562 22 927	46
2451 31 799	- - - nicht zur Körperpflege	t 1000 DM	2 709 8 914	2 377 6 855	2 219 5 961	15
	Grenzflächenaktive Zubereitungen, zubereitete Waschmittel und Waschhilfsmittel, zubereitete Reinigungsmittel, auch Seife enthaltend					
2451 32 300	- Grenzflächenaktive Zubereitungen (ohne Seifen), i.A.E.	t 1000 DM	7 206 38 795	7 643 43 032	6 901 41 609	18
	- Zubereitete Waschmittel, Waschhilfsmittel und zubereitete Reinigungsmittel, auch Seife enthaltend, i.A.E.					
2451 32 523	- - Universalwaschmittel, i.A.E.	t 1000 DM	11 068 24 774	13 973 29 799	14 751 33 883	13
2451 32 529	- - - Andere Universalwaschmittel	t 1000 DM	108 941 362 833	109 240 373 532	80 185 276 127	18
2451 32 533	- - Spezialwaschmittel, i.A.E.	t 1000 DM	4 975 21 025	5 053 20 035	5 950 20 310	17
2451 32 539	- - - Andere Spezialwaschmittel	t 1000 DM	16 398 60 847	14 550 57 039	13 178 47 268	12
2451 32 573	- - Geschirrspülmittel, i.A.E.	t 1000 DM	1 985 3 848	1 998 3 940	1 315 3 076	12
2451 32 575	- - - Handgeschirrspülmittel	t 1000 DM	25 901 52 600	23 772 47 717	25 370 51 404	31
2451 32 577	- - - Maschinengeschirrspülmittel	t 1000 DM	39 106 96 338	39 158 95 766	45 081 103 483	20
	- - Andere zubereitete Waschmittel, Waschhilfsmittel und Reinigungsmittel, i.A.E.					
2451 32 591	- - - Stärken, Steifen u.a. Waschhilfsmittel	t 1000 DM	12 776 39 136	14 256 42 671	13 374 40 594	27
2451 32 592	- - - Wasch- und Reinigungsmittel für Teppiche, i.A.E.	t 1000 DM	773 3 798	803 3 757	507 2 577	13
2451 32 593	- - - Wasch- und Reinigungsmittel für andere Fußbodenbeläge, i.A.E.	t 1000 DM	9 006 39 766	8 107 33 106	8 944 32 185	23
2451 32 594	- - - Autowaschmittel, i.A.E.	t 1000 DM	2 638 12 128	4 826 10 814	2 737 11 314	19
2451 32 595	- - - Fensterputzmittel, i.A.E.	t 1000 DM	5 435 18 835	4 508 15 357	5 565 18 902	25

5 Produktion nach Güterarten - Deutschland

Melde-Nr.	Bezeichnung	Einheit	1. VJ 1999	4. VJ 1999	1. VJ 2000	1. VJ 2000 Anzahl Unternehmen
1	2	3	4	5	6	7
2451 32 596	- - - WC-Reinigungsmittel, i.A.E.	t	17 763	22 030	19 269	24
2451 32 597	- - - Andere Reinigungsmittel, flüssig	1000 DM	74 853	70 672	64 382	47
2451 32 598	- - - Andere Reinigungsmittel, nicht flüssig	t	20 307	20 770	20 268	11
2451 32 600	- Grenzflächenaktive Zubereitungen (ohne Seifen), n.A.E.	1000 DM	55 595	61 440	57 110	24
2451 32 720	- Zubereitete Waschmittel, Waschhilfsmittel und zubereitete Reinigungsmittel, auch Seife enthaltend, n.A.E.	t	5 728	5 167	4 978	10
2451 32 730	- Wasch- und Reinigungsmittel für Teppiche, n.A.E.	1000 DM	26 346	25 962	24 292	15
2451 32 740	- Wasch- und Reinigungsmittel für andere Fußbodenbeläge, n.A.E.	1000 DM	87 609	93 372	86 611	19
2451 32 750	- Autowaschmittel, n.A.E.	t	4 147	.	.	6
2451 32 770	- Fensterputzmittel, n.A.E.	1000 DM	8 174	.	.	8
2451 32 791	- - - WC-Reinigungsmittel, n.A.E.	t	12 762	11 416	12 781	17
2451 32 792	- - - Andere zubereitete Waschmittel, Waschhilfsmittel und zubereitete Reinigungsmittel, auch Seife enthaltend, n.A.E.	1000 DM	41 404	23 553	26 722	5
2451 32 793	- - - Andere Haushaltsreiniger, n.A.E.	t	16 766	10 484	11 322	11
2451 32 794	- - - Universalwaschmittel, n.A.E.	1000 DM	33 253	23 629	25 287	8
2451 32 795	- - - Spezialwaschmittel, n.A.E.	t	138	185	156	17
2451 32 796	- - - Geschirrspülmittel, n.A.E.	1000 DM	240	258	249	6
2451 32 797	- - - Waschhilfsmittel, n.A.E.	t	1 592	1 838	1 733	11
2451 32 798	- - - Reinigungs- und Entfettungsmittel für technische Zwecke, n.A.E.	1000 DM	3 774	4 148	4 085	8
2451 32 799	- - - Reinigungsmittel für die Ernährungswirtschaft	t	2 909	2 946	3 310	41
2451 41 000	- - - Andere Industriereiniger, a.n.g., flüssig	1000 DM	10 209	8 635	12 459	28
2451 41 000	- - - Andere Industriereiniger, a.n.g., nicht flüssig	t	1 807	1 920	1 800	9
2451 41 000	- - - Zubereitungen zum Parfümieren oder Desodorieren von Räumen, duftende Zubereitungen für religiöse Zeremonien	1000 DM	4 103	4 455	4 078	17
2451 42 500	- Künstliche Wachse und zubereitete Wachse	t	3 637	2 401	434	5
2451 42 500	- Chemisch modifiziertes Montanwachs	1000 DM	2 575	2 221	3 437	11
2451 42 500	- darunter zum Absatz bestimmt	t	5 117	5 186	5 351	8
2451 42 700	- Polyethylenglykolwachs	t	1 313	958	1 380	41
2451 42 700	- darunter zum Absatz bestimmt	1000 DM	2 882	2 197	2 960	19
2451 42 900	- Andere Künstliche Wachse und zubereitete Wachse (einschl. Siegelack)	t	11 187	12 483	11 928	28
2451 43 350	- Schuh- und Lederpflegemittel; Möbel- und Bohnerwachs; Autopflegemittel; Polier- und Scheuermittel	1000 DM	33 881	35 386	36 108	15
2451 43 350	- Schuhcreme u.ä. Schuh- oder Lederpflegemittel	t	19 872	21 493	25 836	12
2451 43 350	- - Schuhcreme u.ä. Schuh- pflegemittel	1000 DM	43 378	45 454	50 532	22
2451 43 370	- - Lederpflegemittel	t	3 925	4 002	4 031	8
2451 43 550	- Möbel- und Bohnerwachs u.ä. Zubereitungen	1000 DM	14 410	15 062	15 130	9
2451 43 550	- - für Böden	t	.	.	.	2
2451 43 550	- - für Böden	1000 DM	18 354	22 767	21 652	5
2451 43 550	- - für Böden	t	28 188	20 753	17 917	5
2451 43 550	- - für Böden	1000 DM	704	740	585	12
2451 43 550	- - für Böden	t	7 553	10 165	7 606	22
2451 43 550	- - für Böden	1000 DM	4 064	4 414	3 601	22
2451 43 550	- - für Böden	1000 DM	13 651	14 118	12 138	22

5 Produktion nach Güterarten - Deutschland

Melde-Nr.	Bezeichnung	Einheit	1. VJ 1999	4. VJ 1999	1. VJ 2000	1. VJ 2000 Anzahl Unternehmen
1	2	3	4	5	6	7
2451 43 570	- - für Möbel	t	356	375	437	15
	- Poliermittel für Karosserien u.ä. Autopflegemittel (ohne Poliermittel für Metall)	1000 DM	2 494	2 090	2 714	
2451 43 750	- - Lackpflegemittel für Autos	t	2 320	1 299	2 151	12
		1000 DM	18 061	9 726	13 055	
2451 43 770	- - Poliermittel für Autos	t	111	59	128	7
		1000 DM	799	537	968	
2451 43 790	- - Andere Zubereitungen (ohne Pflegemittel für Autos)	t	467	441	548	9
	- Polier- und Pflegemittel für Metall, Glas	1000 DM	3 200	2 605	3 036	
2451 43 830	- - Zubereitungen zum Polieren von Metall	t	7 143	7 324	7 707	17
		1000 DM	23 115	21 522	22 697	
2451 43 890	- - Andere Polier-, Pflegemittel u.ä. Zubereitungen	t	553	445	434	16
		1000 DM	6 836	4 527	4 994	
2451 44 000	Scheuermittel (Pasten, Pulver u.ä. Zubereitungen, ohne Polierpasten)	t	4 430	3 610	4 299	14
		1000 DM	14 080	12 057	14 031	
2452 11 500	Duftstoffe und -wässer - Duftstoffe (Parfüms)	l	.	.	340 042	8
		1000 DM	15 779	.	15 628	
2452 11 700	- Duftwässer (Toilettewässer)	l	883 762	826 031	852 863	21
		1000 DM	.	100 264	.	
2452 12 500	Schminkmittel (Make-up) - für die Lippen	1000 DM	86 750	88 312	84 870	17
2452 12 700	- für die Augen	1000 DM	37 134	36 397	40 585	16
	Zubereitungen zur Hand- oder Fußpflege					
2452 13 030	- zur Handpflege, auch Nagelpflegemittel	1000 DM	39 760	39 096	44 098	54
2452 13 050	- zur Fußpflege	1000 DM	17 032	16 919	17 090	29
2452 14 000	Puder, lose oder fest, zur Schönheits- oder Körperpflege	1000 DM	7 470	7 112	7 321	9
	Andere Zubereitungen zur Schönheitspflege					
2452 15 010	- Schminkmittel (Make-up) für das Gesicht	1000 DM	28 809	26 866	30 667	18
2452 15 020	- Gesichtereinigungsmittel (einschl. Make-up-Entferner)	1000 DM	27 801	27 596	39 026	28
2452 15 030	- Wässer, Cremes, Spezialbehandlungsmittel zur Gesichtspflege	1000 DM	164 206	157 757	173 025	53
2452 15 050	- Wässer, Cremes zur Körperpflege (einschl. solcher für Kleinkinder)	1000 DM	273 982	285 643	284 450	58
2452 15 070	- Sonnenschutzmittel	1000 DM	70 396	15 444	76 887	32
2452 15 090	- Andere Zubereitungen zur Schönheitspflege	1000 DM	37 868	34 164	35 816	25
	Haarwaschmittel, Dauerwellmittel und Haarlacke					
2452 16 350	- Haarwaschmittel (Shampoo) - - Flüssige Haarwaschmittel	1000 l	30 775	26 530	31 306	59
		1000 DM	121 564	105 454	109 768	
2452 16 390	- - Andere Haarwaschmittel	1000 DM	4 059	2 759	3 280	9
2452 16 500	- Dauerwellmittel und Entkrausungsmittel (Zubereitungen zur Haardauerverformung)	1000 DM	16 355	10 191	8 719	11
2452 16 700	- Haarsprays (Haarlacke)	1000 DM	55 448	59 867	63 657	27
	Andere zubereitete Haarbehandlungsmittel					
2452 17 020	- Haarkonditionierungsmittel	1000 DM	18 135	19 796	19 299	22
2452 17 030	- Haarfestiger, flüssig und als Schaum	1000 DM	30 358	32 699	33 976	30
2452 17 050	- Haarcremes, Brillantine	1000 DM	10 331	5 918	4 447	9
2452 17 070	- Tönungsshampoo, Haarfärbemittel, Haarbleichmittel	1000 DM	181 463	116 796	121 088	14
2452 17 090	- Andere zubereitete Haarbehandlungsmittel, a.n.g.	1000 DM	55 082	30 430	33 690	34

5 Produktion nach Güterarten - Deutschland

Melde-Nr.	Bezeichnung	Einheit	1. VJ 1999	4. VJ 1999	1. VJ 2000	1. VJ 2000 Anzahl Unternehmen
1	2	3	4	5	6	7
2452 18 500	Zubereitete Zahn- und Mundpflegemittel (einschl. Haftpuder und -pasten für Zahnprothesen) - Zahnputzmittel	1000 DM	58 141	52 878	52 440	24
2452 18 900	- Andere zubereitete Zahn- und Mundpflegemittel (einschl. Haftpuder und -pasten für Zahnprothesen)	1000 DM	21 577	60 203	47 648	20
2452 19 350	Zubereitete Rasier-, Riech-, Körperpflege- und Schönheitsmittel - Zubereitete Rasiermittel (einschl. Vor- und Nachbehandlungsmitteln) - - als Wässer (Pre- und After-Shave-Lotionen)	1000 DM	18 460	25 477	22 170	27
2452 19 370	- - als Cremes u.a. Mittel (Rasiercreme und Rasierschaum)	1000 DM	10 602	10 663	11 382	16
2452 19 500	- Körperdesodorierungs- und Antitranspirationsmittel	1000 DM	82 247	85 181	82 088	37
2452 19 700	- Parfümierte Badesalze u.a. Bad- und Duschzusätze	1000 DM	239 833	250 223	251 003	78
2452 19 930	- Haarentfernungsmittel u.a. zubereitete Riech-, Körperpflege- und Schönheitsmittel, a.n.g. - - Zubereitungen zur Körperintimpflege	1000 DM	5 071	.	.	5
2452 19 950	- - Haarentfernungsmittel	1000 DM	.	.	1 100	3
2452 19 970	- - Zubereitungen für Kleinkinder (ohne Haarwaschmittel, Cremes, Puder und Desinfektionsmittel)	1000 DM	907	.	1 035	4
2452 19 990	- - Andere zubereitete Riech-, Körperpflege- oder Schönheitsmittel	1000 DM	17 349	23 032	19 239	39
2461 11 300	Schießpulver u.a. zubereitete Sprengstoffe - Schießpulver	t 1000 DM	.	.	.	1
2461 11 501	- Andere zubereitete Sprengstoffe für zivile Zwecke	t 1000 DM	15 337 29 576	18 180 33 354	17 485 32 346	7
2461 12 500	Sicherheitszündschnüre; Sprengzündschnüre; Zündhütchen; Sprengkapseln; Zünder, elektrische Sprengzünder - Sicherheitszündschnüre; Sprengzündschnüre	km 1000 DM	2 169 1 953	3 579 2 719	3 076 2 461	3
2461 12 751	- Zündhütchen; Sprengkapseln; Zünder, elektrische Sprengzünder - - Zündhütchen, Sprengkapseln für zivile Zwecke	1000 St 1000 DM	.	.	.	1
2461 12 771	- - Zünder, elektrische Sprengzünder für zivile Zwecke	1000 St 1000 DM	8 942 .	8 301 .	11 962 .	4
2461 13 000	Feuerwerkskörper	t 1000 DM	990 14 210	12 256 112 302	448 10 909	6
2461 14 000	Signalraketen, Raketen zum Wetterschießen u. dgl., Knallkörper u.a. pyrotechnische Artikel	t 1000 DM	323 13 068	200 8 930	184 7 172	3
2462 10 130	Caseinderivate, Albuminate, Gelatine, Leime u.a. zubereitete Klebstoffe - Caseinleime, Caseinate u.a. Caseinderivate - - Caseinleime in allen Verpackungsgrößen	t 1000 DM	3 226 9 346	2 219 .	.	3
2462 10 150	- - Caseinate u.a. Caseinderivate	t 1000 DM	.	.	.	2
2462 10 200	- Albumine (ohne Eieralbumin), Albuminate u.a. Albuminderivate darunter zum Absatz bestimmt	t 1000 DM	.	.	.	-
2462 10 330	- Gelatine und ihre Derivate - - für Speisezwecke	t 1000 DM	3 938 40 769	3 521 34 881	4 310 41 831	6
2462 10 350	- - für pharmazeutische Zwecke	t 1000 DM	2 278 23 778	.	2 472 23 359	3
2462 10 370	- - für technische Zwecke	t 1000 DM	1 289 17 435	728 11 430	1 028 13 560	3

5 Produktion nach Güterarten - Deutschland

Melde-Nr.	Bezeichnung	Einheit	1. VJ 1999	4. VJ 1999	1. VJ 2000	1. VJ 2000 Anzahl Unternehmen
1	2	3	4	5	6	7
2462 10 500	- Andere Leime tierischen Ursprungs in allen Verpackungsgrößen (z.B. Knochenleim, Hausenblase)	t 1000 DM	.	.	.	1
2462 10 600	- Leime auf der Grundlage von Stärken, Dextrinen oder anderen modifizierten Stärken	t 1000 DM	4 840 10 292	4 397 9 181	4 918 10 171	10
	- Zur Verwendung als Klebstoff geeignete Erzeugnisse aller Art i.A.E., mit einem Gewicht des Inhalts von 1 kg oder weniger	t	794	555	597	4
2462 10 701	- Pflanzliche Klebstoffe	1000 DM	.	8 682	8 881	
2462 10 702	- Synthetische Klebstoffe, wasserlöslich in wäßriger Emulsion oder Dispersion	t 1000 DM	14 973 55 111	17 708 52 232	16 509 58 375	20
2462 10 703	- Synthetische Klebstoffe in organischen Lösemitteln	t 1000 DM	2 120 28 372	2 307 26 845	2 337 28 753	10
2462 10 704	- Andere synthetische Klebstoffe	t 1000 DM	1 025 25 249	1 165 28 872	1 059 24 484	11
2462 10 705	- Schmelzklebstoffe	t 1000 DM	.	.	.	2
2462 10 709	- Andere Klebstoffe, a.n.g.	t 1000 DM	1 899 9 894	1 626 8 659	2 098 11 034	9
	- Klebstoffe auf der Grundlage von Kautschuk oder Kunststoffen (einschl. Kunstharzen), mit einem Gewicht des Inhalts von mehr als 1 kg	t	17 149	18 179	20 694	14
2462 10 801	- Schmelzklebstoffe	1000 DM	68 142	67 191	77 190	
2462 10 803	- Kautschukleime	t 1000 DM	854 3 423	860 3 474	922 3 629	9
2462 10 805	- Synthetische Klebstoffe wasserlöslich in wäßriger Emulsion oder Dispersion	t 1000 DM	40 133 126 276	41 057 120 664	45 433 138 834	35
2462 10 807	- Synthetische Klebstoffe in organischen Lösemitteln	t 1000 DM	8 857 46 554	9 701 50 297	9 467 52 790	19
2462 10 809	- Andere synthetische Klebstoffe	t 1000 DM	7 515 48 831	7 768 50 065	8 184 51 986	22
2462 10 900	- Andere zubereitete Leime und Klebstoffe, mit einem Gewicht des Inhalts von mehr als 1 kg	t 1000 DM	22 017 41 133	23 747 45 887	27 598 52 380	24
	Etherische Öle, Resinoide, Mischungen von Riechstoffen	t	928	948	773	12
2463 10 200	- Etherische Öle	1000 DM	24 183	26 150	22 207	
2463 10 300	- Resinoide	t 1000 DM	.	.	.	1
2463 10 500	- Konzentrate etherischer Öle in Fetten, Ölen, Wachsen u.ä.; terpenhaltige Nebenerzeugnisse aus ether. Ölen; dest. aromat. Wässer und wäßrige Lösungen ether. Öle	t 1000 DM	.	.	.	6
	- Mischungen von Riechstoffen (einschl. alkoholischer Lösungen)	t	6 843	6 320	7 130	21
2463 10 750	- für die Lebensmittel- oder Getränkeindustrie	1000 DM	124 306	121 771	138 818	
2463 10 790	- für andere industrielle Zwecke	t 1000 DM	9 619 135 048	11 808 154 398	10 723 154 092	16
	Lichtempfindliche fotografische Platten, Filme und Papiere	m2	.	.	.	2
2464 11 303	- Platten und Planfilme aus Stoffen aller Art (ohne Papier, Pappe, Spinnstoffe) (einschl. sensibilisierter Druckformen), nicht belichtet; Sofortbild-Planfilme, nicht belichtet, auch in Kassetten	1000 DM	.	.	.	
2464 11 305	- Sofortbild-Planfilme, auch in Kassetten	m2 1000 DM	-	-	-	-
2464 11 309	- Andere Platten und Planfilme (einschl. sensibilisierter Druckformen)	m2 1000 DM	26 005 618 282 159	27 189 320 286 485	24 070 886 270 588	5

5 Produktion nach Güterarten - Deutschland

Melde-Nr.	Bezeichnung	Einheit	1. VJ 1999	4. VJ 1999	1. VJ 2000	1. VJ 2000 Anzahl Unternehmen
1	2	3	4	5	6	7
2464 11 503	- Filme in Rollen, nicht belichtet, aus Stoffen aller Art (ohne Papier, Pappe oder Spinnstoffe); Sofortbild-Rollfilme, nicht belichtet - - für Röntgenaufnahmen	m2 1000 DM	.	.	.	1
2464 11 505	- - Sofortbild-Rollfilme	m2 1000 DM	-	-	-	-
2464 11 509	- - Andere Filme in Rollen	m2 1000 DM	.	.	.	2
2464 11 700	- Papiere, Pappen und Spinnstoffwaren (einschl. sensibilisierter Druckformen), nicht belichtet	m2 1000 DM	89 785 248 219 088	72 887 735 172 845	91 633 898 238 489	5
2464 12 003	Zubereitete chemische Erzeugnisse zu fotografischen Zwecken (ohne Lacke, Klebstoffe und ähnl. Zubereitungen); ungemischte Erzeugnisse zu fotografischen Zwecken, dosiert oder gebrauchsfertig i.A.E. - Emulsionen zum Sensibilisieren von Oberflächen	kg 1000 DM	.	.	.	2
2464 12 005	- Entwickler und Fixierer	kg 1000 DM	9 110 612 21 366	10 731 861 23 489	10 959 796 33 025	8
2464 12 009	- Andere fotochemische Hilfsmittel	kg 1000 DM	12 995	15 521	8 064 391 22 203	10
2465 10 000	Tonträger u.ä. zur Aufnahme vorgeordnete Aufzeichnungsträger, ohne Aufzeichnung (ohne Erzeugnisse zu fotografischen u.ä. Zwecken)	t 1000 DM	19 709	25 951	22 810	8
2466 10 000	Tier. u. pflanzl. Fette u. Öle sowie deren Fraktionen, chemisch modifiziert (ohne solche ganz o. teilweise hydriert, umgeestert u.ä., jedoch nicht weiterverarb.)	t 1000 DM	22 009 19 211	23 566 21 715	25 078 21 556	8
2466 20 000	Tinte und Tusche zum Schreiben oder Zeichnen u.ä., auch konzentriert oder in fester Form (ohne Druckfarben)	t 1000 DM	1 282 28 422	1 573 34 905	1 772 39 027	9
2466 31 550	Zubereitete Schmiermittel - Zubereitete Schmiermittel aus Erdöl und Öl zum Behandeln von Stoffen, Leder oder Pelzfellen, Schmiermittel für Maschinen, Apparate und Fahrzeuge - - Zubereitungen zum Behandeln von Spinnstoffen, Leder, Pelzfellen oder anderen Stoffen, mit weniger als 70 GHT charakterbestimmenden Erdölanteil	t 1000 DM	10 271 32 199	12 578 38 657	11 312 34 852	6
2466 31 570	- - Zubereitete Schmiermittel für Maschinen, Apparate und Fahrzeuge und solche mit einem nicht charakterbestimmenden Gehalt von 70 GHT Erdöl oder mehr	t 1000 DM	17 670 65 566	17 292 66 414	20 363 78 849	25
2466 31 750	- - Andere Schmiermittel zum Behandeln von Stoffen, Leder oder Pelzfellen, Schmiermittel für Maschinen, Apparate und Fahrzeuge - - Andere Zubereitungen zum Behandeln von Spinnstoffen, Leder, Pelzfellen oder anderen Stoffen	t 1000 DM	14 431 43 081	14 568 44 338	16 176 52 244	12
2466 31 790	- - Andere zubereitete Schmiermittel für Maschinen, Apparate, Fahrzeuge u.a.	t 1000 DM	6 470 47 101	5 789 41 737	7 365 54 978	32
2466 32 550	Zubereitete Antiklopfmittel und Additive - Zubereitete Antiklopfmittel für Kraftstoffe - - auf der Grundlage von Bleiverbindungen	t 1000 DM	.	.	.	1
2466 32 590	- - Andere Antiklopfmittel	t 1000 DM	644 3 529	.	.	5
2466 32 700	- Additive für Schmieröle (Erdöl oder Öl aus bituminösen Mineralien oder andere Grundstoffe enthaltend)	t 1000 DM	8 228 38 341	6 240 31 278	7 676 37 172	9

5 Produktion nach Güterarten - Deutschland

Melde-Nr.	Bezeichnung	Einheit	1. VJ 1999	4. VJ 1999	1. VJ 2000	1. VJ 2000 Anzahl Unternehmen
1	2	3	4	5	6	7
2466 32 900	- Additive für andere Flüssigkeiten Hydraulikflüssigkeiten; zubereitete Gefrierschutzmittel und Mittel zum Enteisen	t 1000 DM	24 362 79 123	27 718 90 248	21 169 66 567	9
2466 33 300	- Flüssigkeiten für hydraulische Bremsen u.a. zubereitete Flüssigkeiten für hydraulische Kraftübertragung, mit einem Gehalt an Erdöl oder Öl aus bituminösen Mineralien zwischen 0 und weniger als 70 GHT - Zubereitete Gefrierschutzmittel und zubereitete Flüssigkeiten zum Enteisen	t 1000 DM	11 743 21 970	13 345 27 707	12 783 25 263	9
2466 33 550	- - Gefrierschutzmittel	t 1000 DM	39 894 37 706	55 357 79 185	31 163 32 005	10
2466 33 570	- - Flüssigkeiten zum Enteisen	t 1000 DM	.	24 396	.	10
2466 41 000	Peptone und ihre Derivate, andere Eiweißstoffe und Derivate, a.n.g.; Hautpulver, auch chromiert darunter zum Absatz bestimmt	t 1000 DM	.	.	.	1 1
2466 42 100	Zusammengesetzte Diagnostik- oder Laborreagenzien, a.n.g.; Modelliermassen; Zubereitungen für zahnärztliche Zwecke; Füllungen für Feuerlöschgeräte; Nährsubstrate zum Züchten von Mikroorganismen - Zusammengesetzte Diagnostik- oder Laborreagenzien (ohne andere pharmazeutische Erzeugnisse für medizinische oder chirurgische Zwecke) - Modelliermassen; zubereitetes Dentalwachs oder Zahnabdruckmassen in Zusammenstellungen, i.A.E. oder in Tafeln, Stäben o.ä. Formen; andere Zubereitungen für zahnärztliche Zwecke auf der Grundlage von Gips	t 1000 DM	1 081 202 853	1 162 202 938	1 243 245 136	14
2466 42 350	- - Modelliermassen, auch zur Unterhaltung für Kinder	t 1000 DM	16 045	17 017	18 495	6
2466 42 390	- - Zubereitetes Dentalwachs oder Zahnabdruckmassen in Zusammenstellungen, i.A.E. oder in Tafeln, Stäben oder ähnl. Formen; andere Zubereitungen für zahnärztliche Zwecke auf der Grundlage von Gips	t 1000 DM	64 077	79 252	69 811	12
2466 42 500	- Gemische und Ladungen für Feuerlöschgeräte; Feuerlöschgranaten und Feuerlöschbomben	t 1000 DM	1 738 4 279	2 394 5 747	2 037 4 647	3
2466 42 700	- Zubereitete Nährsubstrate zum Züchten von Mikroorganismen	t 1000 DM	.	.	.	1
2466 43 500	Chemische Elemente, zur Verwendung in der Elektronik dotiert; chemische Verbindungen, zur Verwendung in der Elektronik dotiert - Dotiertes Silicium zur Verwendung in der Elektronik, in Scheiben, Plättchen oder ähnlichen Formen	t 1000 DM	.	.	.	4
2466 43 700	- Andere chemische Elemente oder Verbindungen, zur Verwendung in der Elektronik dotiert darunter zum Absatz bestimmt	t 1000 DM	.	.	.	1 1
2466 44 000	Aktivkohle darunter zum Absatz bestimmt Appretur- oder Endausrüstungsmittel, Beschleuniger zum Färben oder Fixieren von Farbstoffen und andere Erzeugnisse und Zubereitungen für die Textil-, Papier-, Lederindustrie o.ä. Industrien - Appretur- oder Endausrüstungsmittel, Beschleuniger zum Färben oder Fixieren von Farbstoffen auf der Grundlage von Stärke oder Stärkederivaten	t 1000 DM	3 560 3 560 .	4 656 4 656 .	.	2 2
2466 45 520	- - mit einem Gehalt von weniger als 55 GHT dieser Stoffe	t 1000 DM	1 415 7 810	751 .	850 .	6

5 Produktion nach Güterarten - Deutschland

Melde-Nr.	Bezeichnung	Einheit	1. VJ 1999	4. VJ 1999	1. VJ 2000	1. VJ 2000 Anzahl Unternehmen
1	2	3	4	5	6	7
2466 45 530	- mit einem Gehalt von 55 bis unter 70 GHT dieser Stoffe	t 1000 DM	-	.	.	1
2466 45 550	- mit einem Gehalt von 70 bis unter 83 GHT dieser Stoffe	t 1000 DM	.	.	.	2
2466 45 570	- mit einem Gehalt von 83 GHT oder mehr dieser Stoffe	t 1000 DM	-	.	.	1
	- Andere Appretur- oder Endausstattungsmittel, Beschleuniger zum Färben oder Fixieren von Farbstoffen o.ä. Erzeugnisse und Zubereitungen					
	- für die Textilindustrie oder ähnliche Industrien					
2466 45 710	- - Wäscheweichspüler	t 1000 DM	54 229 45 054	48 280 53 412	35 121 50 616	17
2466 45 730	- - - Andere Mittel für die Textilindustrie o.ä. Industrien (ohne Weichspüler)	t 1000 DM	54 383 220 912	57 948 236 456	59 607 241 726	29
2466 45 800	- für die Papierindustrie o.ä. Industrien	t 1000 DM	17 934 50 952	20 846 54 141	18 300 41 861	16
2466 45 900	- für die Lederindustrie o.ä. Industrien	t 1000 DM	12 368 43 472	13 534 50 546	14 537 49 635	12
	Zubereitungen zum Abbeizen, Schweißen oder Löten von Metallen; zubereitete Vulkanisationsbeschleuniger und Antioxidationsmittel; Reaktionsauslöser; Alkylbenzol- und Alkyl-naphthalin-Gemische					
2466 46 200	- Zubereitungen zum Abbeizen, Flußmittel u.ä. Hilfsmittel zum Schweißen und Löten von Metallen u.ä. Zubereitungen; Zubereitungen als Überzugs- o. Füllmasse für Schweißelektroden o. -stäbe	t 1000 DM	24 638 90 666	29 266 103 446	19 635 50 768	16
2466 46 300	- Zubereitete Vulkanisationsbeschleuniger	t 1000 DM	4 309 18 442	5 171 19 125	4 982 18 812	6
2466 46 400	- Zusammengesetzte Weichmacher für Kautschuk oder Kunststoffe, a.n.g.	t 1000 DM	22 817 65 893	20 093 65 005	24 267 69 500	13
2466 46 500	- Zubereitete Antioxidationsmittel u.ä. zusammengesetzte Stabilisatoren für Kautschuk oder Kunststoffe	t 1000 DM	19 013 101 907	21 472 109 802	19 900 111 402	11
2466 46 600	- Reaktionsauslöser, Reaktionsbeschleuniger und katalytische Zubereitungen, a.n.g.	t 1000 DM	20 082 275 976	23 184 320 718	22 309 375 044	21
2466 46 700	- Alkylbenzol- und Alkyl-naphthalin-Gemische (ohne Öle u.ä. Erzeugnisse der Destillation des Hochtemperatur-Steinkohlenteers und ohne chemisch einheitliche aromatische Kohlenwasserstoffe)	t 1000 DM	.	.	.	3
	Zubereitete Bindemittel für Gießereiformen oder -kerne; Naphthensäuren; zubereitete nicht gesinterte Metallcarbide; Additive für Zement, Mörtel oder Beton; Sorbit, "nicht kristallisierend"					
2466 47 200	- Zubereitete Bindemittel für Gießereiformen oder -kerne	t 1000 DM	30 805 47 896	.	.	7
2466 47 300	- Naphthensäuren, ihre wasserunlöslichen Salze und ihre Ester	t 1000 DM	.	.	.	-
	darunter zum Absatz bestimmt	t 1000 DM	.	.	.	-
2466 47 400	- Nicht gesinterte Metallcarbide, untereinander oder mit metallischen Bindemitteln gemischt	t 1000 DM	.	.	.	1
2466 47 500	- Zubereitete Additive für Zement, Mörtel oder Beton	t 1000 DM	57 438 72 408	58 804 74 448	55 219 69 901	25
2466 47 700	- Sorbit, "nicht kristallisierend"	t 1000 DM	.	.	.	3
	darunter zum Absatz bestimmt	t 1000 DM	.	.	.	3

5 Produktion nach Güterarten - Deutschland

Melde-Nr.	Bezeichnung	Einheit	1. VJ 1999	4. VJ 1999	1. VJ 2000	1. VJ 2000 Anzahl Unternehmen
1	2	3	4	5	6	7
	Chemische Erzeugnisse und Zubereitungen der chemischen Industrie oder verwandter Industrien (einschl. Mischungen von Naturprodukten), a.n.g.; Rückstände aus der chemischen Industrie oder verwandter Industrien, a.n.g.					
	- Petroleumsulfonate;					
	- Ionenaustauscher, nicht auf Kunststoffbasis; Absorbentien (Getter)					
2466 48 130	- - Petroleumsulfonate (ohne solche des Ammoniums, der Erdalkalimetalle oder der Ethanolamine); thiophenhaltige Sulfosäuren von Öl aus bituminösen Mineralien und ihre Salze	t	*	.	.	2
	darunter zum Absatz bestimmt	t	.	.	.	2
		1000 DM	.	.	.	
2466 48 150	- - Ionenaustauscher, nicht auf Kunststoffbasis	t	34 381	37 383	32 808	4
		1000 DM	25 817	27 523	23 807	
2466 48 170	- - Absorbentien zum Vervollständigen des Vakuums in elektrischen Röhren (Getter)	t	-	-	-	-
		1000 DM	-	-	-	
	- Pyrolignite, Gasreinigungsmasse, zubereitete Rostschutzmittel					
2466 48 230	- - Pyrolignite; rohes Calciumtartrat; rohes Calciumcitrat	t	.	.	.	1
		1000 DM	.	.	.	
2466 48 250	- - Gasreinigungsmasse	t	.	.	-	-
		1000 DM	.	.	-	
2466 48 270	- - Zubereitete Rostschutzmittel, Amine als wirksame Bestandteile enthaltend	t	424	459	546	10
		1000 DM	2 150	2 143	2 868	
2466 48 300	- Zusammengesetzte anorganische Lösungs- und Verdünnungsmittel für Lacke und ähnliche Erzeugnisse	t	.	.	.	10
		1000 DM	.	.	.	
	- Kesselsteinentfernungsmittel u.dgl.					
2466 48 430	- - für den Haushalt	t	86	.	66	3
		1000 DM	.	.	282	
2466 48 450	- - Andere Kesselsteinentfernungsmittel u.dgl.	t	.	.	.	4
		1000 DM	.	.	.	
	- Zubereitungen für die Galvanotechnik, flüssige Polychlordiphenyle etc., Emulgiermittel für Fettstoffe					
2466 48 530	- - Zubereitungen für die Galvanotechnik	t	9 061	12 063	10 629	17
		1000 DM	78 111	85 343	96 075	
2466 48 550	- - Flüssige Polychlordiphenyle, flüssige Chlorparaffine, Polyethylenglykolegemische	t	*	.	.	2
	darunter zum Absatz bestimmt	t	.	.	.	2
		1000 DM	.	.	.	
2466 48 570	- - Mischungen von Glycerinmono-, -di- und -trifettsäureestern (Emulgiermittel für Fettstoffe)	t	*	.	.	2
	darunter zum Absatz bestimmt	t	.	.	.	2
		1000 DM	.	.	.	
	- Erzeugnisse und Zubereitungen zu pharmazeutischen oder chirurgischen Zwecken; andere Hilfsmittel für die Gießereiindustrie; Flammschutz- und Wasserschutzmittel u.ä. Zubereitungen					
2466 48 630	- - Erzeugnisse und Zubereitungen zu pharmazeutischen oder chirurgischen Zwecken, a.n.g.	t	15 030	13 446	13 449	10
		1000 DM	98 265	85 053	86 105	
2466 48 650	- - Hilfsmittel für die Gießereiindustrie (ohne zubereitete Bindemittel für Gießereiformen und -kerne)	t	106 961	113 475	116 588	13
		1000 DM	103 519	113 759	116 211	
2466 48 670	- - Flammschutz-, Wasserschutzmittel und ähnliche Zubereitungen für den Schutz von Bauwerken	t	11 473	16 662	11 931	33
		1000 DM	77 379	128 588	79 727	
	- Mischungen, die mit zwei oder mehr verschiedenen Halogenen perhalogenierte acyclische Kohlenwasserstoffe enthalten					
2466 48 730	- - Acyclische Kohlenwasserstoffe enthaltend, die nur mit Fluor oder Chlor perhalogeniert sind	t	-	-	-	-
		1000 DM	-	-	-	

5 Produktion nach Güterarten - Deutschland

Melde-Nr.	Bezeichnung	Einheit	1. VJ 1999	4. VJ 1999	1. VJ 2000	1. VJ 2000 Anzahl Unternehmen
1	2	3	4	5	6	7
2466 48 790	- - Andere Mischungen, die mit zwei oder mehr verschiedenen Halogenen perhalogenierte acyclische Kohlenwasserstoffe enthalten darunter zum Absatz bestimmt	t t 1000 DM	* - -	- - -	- - -	- - -
2466 48 900	- Andere chemische Erzeugnisse und Zubereitungen der chemischen Industrie oder verwandter Industrien (einschl. Mischungen von Naturprodukten), a.n.g.; andere Rückstände der chemischen Industrie oder verwandter Industrien, a.n.g.	1000 DM				
	Kabel aus synthetischen Filamenten; synthetische Spinnfasern, weder gekrämpelt noch gekämmt noch anders für die Spinnerei bearbeitet					
2470 11 200	- aus Nylon oder anderen Polyamiden darunter zum Absatz bestimmt	t t 1000 DM	* 12 365 57 609	17 147 17 147 75 350	17 448 17 448 87 807	3 3 3
2470 11 300	- aus Polyestern darunter zum Absatz bestimmt	t t 1000 DM	* 29 946 29 946 108 120	31 069 31 069 103 483	30 249 30 249 106 963	5 5 5
2470 11 500	- aus Polyacryl oder Modacryl darunter zum Absatz bestimmt	t t 1000 DM	* 48 793 48 793 105 851	47 897 47 897 133 157	47 134 47 134 119 238	5 5 5
	- Kabel aus anderen synthetischen Filamenten, andere synthetische Spinnfasern					
2470 11 950	- - aus Polypropylen darunter zum Absatz bestimmt	t t 1000 DM	* . . 14 680	6 486 6 486 14 680	5 820 5 820 12 911	3 3 3
2470 11 990	- - aus anderen synthetischen Filamenten darunter zum Absatz bestimmt	t t 1000 DM	* - - -	- - -	- - -	- - -
	Hochfeste Garne aus Polyamiden und Polyestern, n.A.E. (einschl. synthetischer Monofile von weniger als 67 dtex)					
2470 12 300	- Hochfeste Garne aus Nylon oder anderen Polyamiden, n.A.E.	t 1000 DM	. .	9 885 .	. .	3 3
2470 12 500	- Hochfeste Garne aus Polyestern, n.A.E.	t 1000 DM	21 730 133 467	23 090 140 645	23 186 142 826	4 4
	Texturierte Garne und andere Garne, ungezwirnt, n.A.E.					
	- Texturierte Garne aus Polyamiden und Polyestern					
	- - aus Nylon oder anderen Polyamiden, n.A.E.					
2470 13 133	- - mit einem Titer der einfachen Garne von 50 tex oder weniger	t 1000 DM	5 813 53 266	5 776 44 506	6 498 49 306	6 6
2470 13 135	- - mit einem Titer der einfachen Garne von mehr als 50 tex	t 1000 DM	1 1
2470 13 150	- - aus Polyester, n.A.E.	t 1000 DM	10 355 63 699	9 599 56 682	12 612 70 758	3 3
	- Texturierte Garne aus Polypropylen und anderen synthetischen Filamenten, n.A.E.					
2470 13 230	- - aus Polypropylen, n.A.E.	t 1000 DM	1 1
2470 13 250	- - aus anderen synthetischen Filamenten, n.A.E.	t 1000 DM	. .	- -	- -	- -
2470 13 300	- Andere Garne, ungezwirnt, aus Nylon oder anderen Polyamiden, n.A.E. darunter zum Absatz bestimmt	t t 1000 DM	* 17 029 107 874	19 815 125 255	21 832 136 341	5 5 5
	- Andere Garne, ungezwirnt, aus Polyester, n.A.E.					
2470 13 503	- - mit 50 Drehungen oder weniger je Meter aus Polyester, teilverstreckt	t 1000 DM	14 559 57 689	12 263 41 542	12 768 48 144	3 3
2470 13 505	- - mit 50 Drehungen oder weniger je Meter aus anderen Polyestern und andere Garne mit mehr als 50 Drehungen je Meter aus Polyestern	t 1000 DM	1 1
2470 13 700	- aus Polypropylen, n.A.E.	t 1000 DM	- -	- -	- -	- -
2470 13 900	- aus anderen synthetischen Filamenten, n.A.E.	t 1000 DM	. 81 668	. 84 090	. 72 865	3 3

5 Produktion nach Güterarten - Deutschland

Melde-Nr.	Bezeichnung	Einheit	1. VJ 1999	4. VJ 1999	1. VJ 2000	1. VJ 2000 Anzahl Unternehmen
1	2	3	4	5	6	7
2470 14 050	Synthetische Monofile von 67 dtex oder mehr und einem größten Durchmesser von 1 mm oder weniger; Streifen u. dgl. aus synthetischer Spinnmasse, mit einer Breite von 5 mm oder weniger - aus Polypropylen	t 1000 DM	2 000 13 160	2 112 13 374	2 094 14 740	5
2470 14 070	- aus anderer synthetischer Spinnmasse	t 1000 DM	5 116 71 050	5 423 72 950	6 043 64 993	10
2470 21 000	Kabel aus künstlichen Filamenten; künstliche Spinnfasern, weder gekrempelt noch gekämmt noch anders für die Spinnerei bearbeitet darunter zum Absatz bestimmt	t 1000 DM	*	.	.	2 2
2470 22 000	Hochfeste Garne aus Viskose (ohne Nähgarne), n.A.E. (einschl. künstlicher Monofile von weniger als 67 dtex)	t 1000 DM	.	.	.	1
2470 23 300	Texturierte Garne und andere ungezwirnte Garne, n.A.E. - Texturierte Garne aus Celluloseacetat u.a. künstlichen Filamenten (ohne Nähgarne), n.A.E. (einschl. künstlicher Monofile von weniger als 67 dtex)	t 1000 DM	-	-	-	-
2470 23 900	- Andere Garne, ungezwirnt, aus Viskose, Celluloseacetat u.a. künstlichen Filamenten (ohne Nähgarne), n.A.E. (einschl. künstlicher Monofile von weniger als 67 dtex)	t 1000 DM	.	.	.	2
2470 24 000	Künstliche Monofile von 67 dtex oder mehr und einem größten Durchmesser von 1 mm oder weniger; Streifen u. dgl. aus künstlicher Spinnmasse mit einer Breite von 5 mm oder weniger darunter zum Absatz bestimmt	t 1000 DM	*	-	-	-
2470 30 500	Wiederverwertbare Reststoffe und Abfälle von Chemiefasern (einschl. Kämmlingen, Garnabfällen und Reißspinnstoff) - aus synthetischen Chemiefasern darunter zum Absatz bestimmt	t 1000 DM	7 723 7 723 6 407	8 825 8 825 6 747	10 296 10 296 7 771	11 11
2470 30 700	- aus künstlichen Chemiefasern darunter zum Absatz bestimmt	t 1000 DM	.	.	.	2 2
2499 00 000	Veredlung von Erzeugnissen dieser Güterabteilung	1000 DM	422 993	438 499	465 612	51
2511 11 000	Gummi- und Kunststoffwaren Luftreifen aus Kautschuk, neu, für Personenkraftwagen (einschl. Kombinationskraftwagen, Rennwagen)	1000 St 1000 DM	13 524 1 065 701	12 270 983 339	13 961 1 109 129	8
2511 12 350	Luftreifen aus Kautschuk, neu, für Motorräder, Motorroller und Fahrräder - für Motorräder und Motorroller - - für Motorräder	St 1000 DM	.	.	.	2
2511 12 370	- - für Motorroller	St 1000 DM	.	.	.	1
2511 12 500	- Schlauchreifen für Fahrräder	St 1000 DM	-	-	-	-
2511 12 700	- Andere Luftreifen für Fahrräder	St 1000 DM	.	.	.	1
2511 13 550	Luftreifen aus Kautschuk, neu, für Omnibusse, Lastkraftwagen und Luftfahrzeuge - für Omnibusse und Lastkraftwagen - - leichte Ausführung, mit einer Tragfähigkeitskennzahl von 121 oder weniger	St 1000 DM	1 579 335 170 129	1 689 232 180 412	1 700 746 171 079	7
2511 13 570	- - schwere Ausführung, mit einer Tragfähigkeitskennzahl von mehr als 121	St 1000 DM	739 194 274 791	686 698 261 842	900 554 314 887	3
2511 13 700	- für Luftfahrzeuge	St 1000 DM	.	.	.	1

5 Produktion nach Güterarten - Deutschland

Melde-Nr.	Bezeichnung	Einheit	1. VJ 1999	4. VJ 1999	1. VJ 2000	1. VJ 2000 Anzahl Unternehmen
1	2	3	4	5	6	7
2511 14 040	Luftreifen aus Kautschuk, neu, für Land- und Forstwirtschaftsfahrzeuge, Tiefbaufahrzeuge usw. - für Land- und Forstwirtschaftsfahrzeuge	St 1000 DM	.	.	.	1
2511 14 050	- für Tiefbaufahrzeuge	St 1000 DM	.	.	.	1
2511 14 070	- Andere Luftreifen aus Kautschuk, mit Stollen-, Winkel- o.ä. Profilen	St 1000 DM	.	.	.	1
2511 14 090	- Andere Luftreifen aus Kautschuk, mit anderen Profilen	St 1000 DM	.	.	.	1
2511 15 300	Voll- oder Hohlkammerreifen, Felgenbänder und Luftschläuche aus Kautschuk - Voll- oder Hohlkammerreifen	St 1000 DM	1 857 756 24 754	1 540 616 20 524	2 192 960 25 117	4
2511 15 500	- Felgenbänder	St 1000 DM	.	.	.	1
2511 15 730	- Luftschläuche aus Kautschuk - - für Personen-, Lastkraftwagen und Omnibusse	St 1000 DM	.	.	.	1
2511 15 750	- - für Fahrräder	St 1000 DM	-	-	-	-
2511 15 770	- - für Motorräder und Motorroller	St 1000 DM	.	.	.	1
2511 15 790	- - Andere Luftschläuche	St 1000 DM	.	.	.	1
2511 16 000	Rohlaufprofile aus nichtvulkanisiertem Kautschuk darunter zum Absatz bestimmt	t 1000 DM	*	.	.	1 1
2512 10 300	Bereifungen, runderneuert - für Personenkraftwagen	St 1000 DM	502 372 16 632	550 760 17 743	485 197 14 440	8
2512 10 500	- für Lastkraftwagen und Omnibusse	St 1000 DM	225 751 52 993	280 697 66 389	256 494 64 625	20
2512 10 950	- Andere Luftreifen - - für Luftfahrzeuge	St 1000 DM	-	-	-	-
2512 10 990	- - für andere Verwendung	St 1000 DM	16 404 5 199	4 095	3 432	5
2513 10 000	Regenerierter Kautschuk in Primärformen oder in Platten, Blättern oder Streifen darunter zum Absatz bestimmt	t 1000 DM	*	.	.	2 2
2513 20 130	Kautschukmischungen und andere Formen (z.B. Fäden, Kordeln, Platten, Blätter), aus nichtvulkanisiertem und vulkanisiertem Kautschuk - Kautschuk mit Zusatz von Ruß oder Siliciumdioxid; Kautschuklösungen, Dispersionen u.a. Kautschukmischungen, nicht vulkanisiert - - Kautschuk mit Zusatz von Ruß oder Siliciumdioxid	t 1000 DM	17 973 52 457	20 384 46 429	14 610 36 447	10
2513 20 150	- - Kautschuklösungen, Dispersionen (ohne solche mit Zusatz von Ruß oder Siliciumdioxid)	t 1000 DM	116 826	119 1 100	187 1 343	4
2513 20 190	- - Andere Kautschukmischungen, in Platten, Blättern, Streifen oder in Primärformen	t 1000 DM	35 328 137 942	40 588 148 447	44 619 169 637	29
2513 20 300	- Andere Formen (z.B. Stäbe, Stangen, Rohre) und Waren (z.B. Scheiben, Ringe), aus nichtvulkanisiertem Kautschuk (ohne Rohlaufprofile)	t 1000 DM	6 997 106 026	8 936 116 380	8 048 125 600	33
2513 20 500	- Fäden und Kordeln, aus vulkanisiertem Kautschuk	t 1000 DM	.	.	.	2
2513 20 730	- Platten, Blätter und Streifen, aus vulkanisiertem Weichkautschuk - - für Schuhsohlen	t 1000 DM	2 552 15 907	2 470 15 235	2 446 16 114	5
2513 20 790	- - Andere Platten, Blätter und Streifen	t 1000 DM	3 755 34 166	3 749 33 087	4 092 35 366	23

5 Produktion nach Güterarten - Deutschland

Melde-Nr.	Bezeichnung	Einheit	1. VJ 1999	4. VJ 1999	1. VJ 2000	1. VJ 2000 Anzahl Unternehmen
1	2	3	4	5	6	7
2513 20 830	- Stäbe, Stangen und Profile, aus vulkanisiertem Zellkautschuk; Platten, Blätter, Stangen u.a. aus vulkanisiertem Vollkautschuk	t 1000 DM	4 093 34 790	3 561 28 285	3 803 35 318	4
2513 20 850	- - Platten, Blätter und Streifen, für Bodenbeläge und Fußmatten, aus vulkanisiertem Vollkautschuk	t 1000 DM	.	.	.	1
2513 20 870	- - Stäbe, Stangen und Profile, aus vulkanisiertem Vollkautschuk	t 1000 DM	16 807 225 787	16 946 222 212	18 627 228 696	20
2513 30 300	Rohre und Schläuche, aus Weichkautschuk, auch mit Form-, Verschluß- und Verbindungsstücken - Rohre und Schläuche, aus vulkanisiertem Weichkautschuk, nicht mit anderen Stoffen verstärkt oder ausgerüstet (ohne Form-, Verschluß- oder Verbindungsstücke)	t 1000 DM	4 979 120 219	4 909 126 046	5 407 134 705	24
2513 30 550	- Rohre und Schläuche, aus vulkanisiertem Weichkautschuk, mit anderen Stoffen verstärkt oder ausgerüstet (ohne Form-, Verschluß- oder Verbindungsstücke)	t 1000 DM	4 189 38 094	4 231 36 905	5 411 45 198	10
2513 30 570	- - mit Metall verstärkt oder ausgerüstet	t 1000 DM	5 807 148 946	4 758 124 268	5 087 131 877	16
2513 30 590	- - mit textilen Spinnstoffen verstärkt oder ausgerüstet	t 1000 DM	2 350 23 675	2 536 22 113	2 731 23 313	6
2513 30 700	- mit anderen Stoffen verstärkt oder ausgerüstet	t 1000 DM	2 123 45 516	2 350 53 717	2 900 67 180	20
2513 40 300	Rohre und Schläuche, aus vulkanisiertem Weichkautschuk, mit Form-, Verschluß- oder Verbindungsstücken	t 1000 DM	2 123 45 516	2 350 53 717	2 900 67 180	20
2513 40 300	Förderbänder und Treibriemen, aus vulkanisiertem Kautschuk	t 1000 DM	1 751 62 286	1 586 56 970	1 723 59 938	3
2513 40 500	- Keil- und Zahnriemen	t 1000 DM	9 283 66 163	5 296 48 682	5 785 54 129	7
2513 40 750	- Förderbänder mit einer Breite von mehr als 20 cm	t 1000 DM	631 52 607	632 54 405	681 62 532	3
2513 40 750	- Andere Treibriemen	t 1000 DM	17 099	19 257	21 383	6
2513 40 790	- - Synchrontreibriemen	t 1000 DM	17 099	19 257	21 383	6
2513 50 500	- - Andere Treibriemen (ohne Synchrontreibriemen)	t 1000 DM	3 194 50 827	3 036 43 430	3 328 50 767	6
2513 50 700	Kautschutierte Gewebe (ohne Reifencordgewebe) - Klebebänder, aus kautschutiertem Gewebe, mit einer Breite von 20 cm oder weniger	t 1000 DM	1 418 39 046	1 429 38 602	1 517 40 881	9
2513 60 300	- Andere kautschutierte Gewebe, aus Gewirken oder Gestrickten u.a. gewebeähnlichen Erzeugnissen	t 1000 DM	1 418 39 046	1 429 38 602	1 517 40 881	9
2513 60 300	Bekleidung und Bekleidungszubehör, aus vulkanisiertem Weichkautschuk	1000 Paar 1000 DM	-	-	-	-
2513 60 550	- Handschuhe für chirurgische Zwecke	1000 Paar 1000 DM	.	.	.	1
2513 60 590	- Handschuhe für den Haushalt und andere Zwecke	1000 Paar 1000 DM	.	.	.	2
2513 60 700	- für den Haushalt	1000 Paar 1000 DM	48	39	62	4
2513 71 500	- für andere Zwecke	1000 Paar 1000 DM	48	39	62	4
2513 71 500	- Andere Bekleidung u.a. Bekleidungszubehör	1000 Paar 1000 DM	48	39	62	4
2513 71 500	Waren zu hygienischen oder medizinischen Zwecken, aus Weichkautschuk, auch in Verbindung mit Hartkautschukteilen	1000 St 1000 DM	.	.	.	2
2513 71 700	- Präservative	t 1000 DM	.	.	.	3
2513 71 900	- Sauger, Brusthütchen und ähnliche Waren für Kleinkinder	t 1000 DM	3 663 46 530	2 857 31 271	3 420 34 497	12
2513 72 000	- Andere Waren zu hygienischen oder medizinischen Zwecken	t 1000 DM	20 120 90 335	22 959 99 396	19 195 89 830	13
2513 72 000	Bodenbeläge und Fußmatten, aus vulkanisiertem Weichkautschuk	t 1000 DM	20 120 90 335	22 959 99 396	19 195 89 830	13

5 Produktion nach Güterarten - Deutschland

Melde-Nr.	Bezeichnung	Einheit	1. VJ 1999	4. VJ 1999	1. VJ 2000	1. VJ 2000 Anzahl Unternehmen
1	2	3	4	5	6	7
2513 73 100	Waren aus vulkanisiertem Zellkautschuk, Radiergummi, Fender u.a. aufblasbare Waren, aus vulkanisiertem Weichkautschuk; Waren, Abfälle und Bruch aus Hartkautschuk - Waren des technischen Bedarfs, aus vulkanisiertem Zellkautschuk, a.n.g. - Radiergummi, Dichtungen, Fender u.a. aufblasbare Waren aus vulkanisiertem Weichkautschuk	t 1000 DM	2 225 48 585	2 865 50 257	2 270 51 096	12
2513 73 210	- - Radiergummi	t 1000 DM	.	.	.	1
2513 73 230	- - Dichtungen	t 1000 DM	10 464 217 869	9 160 199 868	10 764 232 305	56
2513 73 250	- - Fender, auch aufblasbar	t 1000 DM	-	-	-	-
2513 73 270	- - Andere aufblasbare Waren	t 1000 DM	33 .	53 .	38 .	3
2513 73 300	- Andere Waren des technischen Bedarfs, für zivile Luftfahrzeuge - Kompensatoren für Rohrleitungen, Gummi-Metallverbindungen, aus vulkanisiertem Weichkautschuk	t 1000 DM	48 3 977	44 3 399	57 4 119	3
2513 73 430	- - Kompensatoren für Rohrleitungen	t 1000 DM	61 5 909	51 4 140	65 5 825	3
2513 73 450	- - Gummi-Metallteile für Kraftfahrzeuge	t 1000 DM	18 486 360 772	17 536 355 048	19 053 396 025	28
2513 73 470	- - Formartikel für Kraftfahrzeuge	t 1000 DM	10 575 198 205	10 165 189 583	11 972 217 802	44
2513 73 490	- - Andere Gummi-Metallteile	t 1000 DM	5 449 109 398	5 154 108 093	5 729 127 418	44
2513 73 650	- Andere Waren aus vulkanisiertem Weichkautschuk - - Formartikel für andere Zwecke	t 1000 DM	4 360 109 113	3 998 106 982	4 422 114 813	59
2513 73 670	- - Walzenbezüge	t 1000 DM	1 593 61 564	1 582 62 822	1 697 67 586	14
2513 73 690	- - Andere Waren für andere Zwecke, a.n.g. - Hartkautschuk in allen Formen (einschl. Abfällen und Bruch); Waren aus Hartkautschuk	t 1000 DM	6 456 74 884	7 658 82 971	7 184 79 405	25
2513 73 730	- - Hartkautschuk in Massen, Platten, Blättern, Streifen, Stäben, Profilen oder Rohren	t 1000 DM	.	.	.	3
2513 73 750	- - Abfälle, Staub und Bruch, aus Hartkautschuk darunter zum Absatz bestimmt	t 1000 DM	.	.	.	1 1
2513 73 770	- - Waren aus Hartkautschuk	t 1000 DM	.	.	6 746 26 536	6
2513 80 000	Abfälle, Bruch und Schnitzel von Weichkautschuk, auch zu Pulver oder Granulat zerkleinert	1000 DM	825	3 967	5 856	6
2521 10 500	Monofile mit einem größten Durchmesser von mehr als 1 mm, Stäbe, Stangen und Profile, nicht weiter bearbeitet, aus Kunststoffen - aus Polymeren des Ethylens darunter zum Absatz bestimmt	t 1000 DM	12 130 12 130 68 600	12 538 12 538 69 631	11 029 11 029 63 692	23 23
2521 10 703	- aus Polymeren des Vinylchlorids - - Fenster- und Türprofile darunter zum Absatz bestimmt	t 1000 DM	86 223 85 082 386 974	116 582 115 280 509 716	96 932 95 875 426 903	36 34
2521 10 709	- - Andere Stäbe, Stangen und Profile darunter zum Absatz bestimmt	t 1000 DM	22 549 21 899 145 312	24 097 23 093 147 848	23 780 23 027 153 100	55 55
2521 10 903	- aus anderen Kunststoffen - - Fenster- und Türprofile darunter zum Absatz bestimmt	t 1000 DM	12 296 76 447	15 399 92 457	13 452 81 993	18 18
2521 10 905	- - Andere Stäbe, Stangen und Profile, aus faserverstärkten Kunststoffen darunter zum Absatz bestimmt	t 1000 DM	1 404 1 404 15 962	1 912 1 912 20 805	1 948 1 948 23 141	8 8
2521 10 909	- - Andere Stäbe, Stangen und Profile, aus anderen Kunststoffen darunter zum Absatz bestimmt	t 1000 DM	11 238 106 688	12 124 108 395	14 726 14 582 127 452	62 62

5 Produktion nach Güterarten - Deutschland

Melde-Nr.	Bezeichnung	Einheit	1. VJ 1999	4. VJ 1999	1. VJ 2000	1. VJ 2000 Anzahl Unternehmen
1	2	3	4	5	6	7
2521 21 300	Kunstdärme; Rohre und Schläuche, nicht biegsam, aus Kunststoffen - Kunstdärme aus gehärteten Eiweißstoffen oder aus Cellulosekunststoffen darunter zum Absatz bestimmt	t t 1000 DM	* 2 306 2 306 81 282	2 441 2 441 88 994	2 444 2 444 91 610	5 5
2521 21 530	- Rohre und Schläuche aus Polymeren des Ethylens, Propylens und des Vinylchlorids, nicht biegsam - - aus Polymeren des Ethylens darunter zum Absatz bestimmt	t t 1000 DM	* 31 359 119 510	41 687 153 342	41 276 154 352	34 34
2521 21 550	- - aus Polymeren des Propylens darunter zum Absatz bestimmt	t t 1000 DM	* 10 370 58 857	8 223 51 090	11 285 65 094	26 26
2521 21 570	- - aus Polymeren des Vinylchlorids darunter zum Absatz bestimmt	t t 1000 DM	* 55 723 55 407 166 903	54 023 53 628 167 971	65 246 64 878 218 265	51 50
2521 21 705	- Rohre und Schläuche, aus anderen Kunststoffen, nicht biegsam - - aus faserverstärkten Kunststoffen darunter zum Absatz bestimmt	t t 1000 DM	* 5 651 30 829	8 258 38 638	7 951 37 668	14 14
2521 21 709	- - aus anderen Kunststoffen darunter zum Absatz bestimmt	t t 1000 DM	* 4 279 36 543	4 849 37 531	4 985 35 583	25 25
2521 22 200	Rohre und Schläuche, biegsam; Form-, Verschuß- oder Verbindungsstücke, aus Kunststoffen - Rohre und Schläuche, die einem Druck von 27,6 MPa oder mehr standhalten darunter zum Absatz bestimmt	t t 1000 DM	*	1 1
2521 22 353	- Andere Rohre und Schläuche, nicht verstärkt, aus Kunststoffen - - ohne Form-, Verschuß- oder Verbindungsstücke - - - aus Polymeren des Vinylchlorids darunter zum Absatz bestimmt	t t 1000 DM	* 12 698 12 698 58 103	19 697 19 697 75 210	16 685 16 685 72 588	23 23
2521 22 355	- - - aus Polyamiden darunter zum Absatz bestimmt	t t 1000 DM	* 1 463 1 463 43 864	1 509 1 509 44 428	1 559 1 559 45 011	14 14
2521 22 357	- - - aus Polymeren des Ethylens darunter zum Absatz bestimmt	t t 1000 DM	* 17 198 75 942	25 054 110 631	26 221 118 718	24 24
2521 22 359	- - - aus anderen Kunststoffen darunter zum Absatz bestimmt	t t 1000 DM	* 3 865 81 103	5 836 83 931	5 883 87 083	21 21
2521 22 370	- - mit Form-, Verschuß- oder Verbindungsstücken darunter zum Absatz bestimmt	t t 1000 DM	* 3 105 3 105 7 552	2 523 2 523 8 394	698 698 4 369	7 7
2521 22 500	- Andere Rohre und Schläuche, a.n.g. darunter zum Absatz bestimmt	t t 1000 DM	* 2 304 2 304 38 730	3 084 3 084 46 009	3 267 3 267 50 490	14 14
2521 22 700	- Form-, Verschuß- oder Verbindungsstücke darunter zum Absatz bestimmt	t t 1000 DM	* 10 201 131 501	11 037 137 817	11 350 143 853	53 53
2521 30 130	Tafeln, Platten, Folien, Filme, Bänder und Streifen, aus nicht geschäumten Kunststoffen, weder verstärkt noch geschichtet und ohne Unterlage - Tafeln, Folien u.ä., aus Polymeren des Ethylens - - mit einer Dicke von 0,1 mm oder weniger - - - mit einer Dichte von weniger als 0,94 darunter zum Absatz bestimmt	t t 1000 DM	* 151 111 116 335 415 669	153 623 116 125 456 692	155 598 120 867 493 417	67 61
2521 30 150	- - - mit einer Dichte von 0,94 oder mehr darunter zum Absatz bestimmt	t t 1000 DM	* 16 732 12 254 42 163	18 671 14 201 51 637	18 274 13 404 48 922	28 24
2521 30 173	- - mit einer Dicke von mehr als 0,1 mm - - - mit einer Dichte von weniger als 0,94 darunter zum Absatz bestimmt	t t 1000 DM	* 51 054 48 520 134 997	48 389 47 092 146 354	52 342 50 548 164 463	32 31
2521 30 175	- - - mit einer Dichte von 0,94 oder mehr darunter zum Absatz bestimmt	t t 1000 DM	* 11 290 51 298	11 664 57 849	12 790 62 453	22 22

5 Produktion nach Güterarten - Deutschland

Melde-Nr.	Bezeichnung	Einheit	1. VJ 1999	4. VJ 1999	1. VJ 2000	1. VJ 2000 Anzahl Unternehmen
1	2	3	4	5	6	7
2521 30 210	- Tafeln, Folien u.ä., aus Polymeren des Propylens - mit einer Dicke von 0,1 mm oder weniger, biaxial orientiert darunter zum Absatz bestimmt	t t 1000 DM	* 25 566 121 396	26 314 26 314 121 140	24 580 24 580 126 144	13 13
2521 30 230	- - Andere Tafeln, Folien u.ä., mit einer Dicke von 0,1 mm oder weniger darunter zum Absatz bestimmt	t t 1000 DM	* 20 290 18 304 59 177	20 130 18 118 61 714	23 855 21 753 75 466	21 21
2521 30 250	- - Zierbänder, mit einer Dicke von mehr als 0,1 mm und einer Breite von mehr als 5 mm bis 20 mm, für Verpackungszwecke darunter zum Absatz bestimmt	t t 1000 DM	*	1 1
2521 30 270	- - Andere Bänder, mit einer Dicke von mehr als 0,1 mm und einer Breite von mehr als 5 mm bis 20 mm, für Verpackungszwecke darunter zum Absatz bestimmt	t t 1000 DM	* 3 440 3 440 17 691	3 744 3 744 18 954	3 737 3 737 19 566	5 5
2521 30 290	- - Andere Platten, Folien, Streifen und Bänder, mit einer Dicke von mehr als 0,1 mm darunter zum Absatz bestimmt	t t 1000 DM	* 14 514 11 525 50 089	16 016 12 806 50 876	17 403 14 656 56 442	27 21
2521 30 303	- Tafeln, Folien u.ä., aus Polymeren des Styrols - mit einer Dicke von 1 mm oder weniger darunter zum Absatz bestimmt	t t 1000 DM	* 25 876 7 853 18 909	23 661 8 153 20 797	30 300 12 019 35 770	19 16
2521 30 305	- - mit einer Dicke v. m. als 1 mm darunter zum Absatz bestimmt	t t 1000 DM	* 18 702 17 808 64 218	24 569 23 603 81 831	28 594 25 077 86 764	22 19
2521 30 410	- Tafeln, Folien u.ä., aus Polymeren des Vinylchlorids - nicht biegsam - nicht weichgemacht, mit einer Dicke von 1 mm oder weniger darunter zum Absatz bestimmt	t t 1000 DM	* 26 577 114 688	26 444 118 645	27 176 129 070	4 4
2521 30 420	- - nicht weichgemacht, mit einer Dicke von mehr als 1 mm darunter zum Absatz bestimmt	t t 1000 DM	* 5 117 5 117 21 715	4 980 4 980 22 195	5 589 5 589 25 568	7 7
2521 30 430	- - weichgemacht, mit einer Dicke 1 mm oder weniger darunter zum Absatz bestimmt	t t 1000 DM	* 2 415 2 415 8 113	2 336 2 336 6 940	3 714 3 714 12 175	3 3
2521 30 440	- - weichgemacht, mit einer Dicke von mehr als 1 mm darunter zum Absatz bestimmt	t t 1000 DM	*	2 2
2521 30 460	- - biegsam - nicht weichgemacht, mit einer Dicke von 1 mm oder weniger darunter zum Absatz bestimmt	t t 1000 DM	* 20 382 90 655	25 744 113 749	26 306 120 276	8 8
2521 30 470	- - nicht weichgemacht, mit einer Dicke von mehr als 1 mm darunter zum Absatz bestimmt	t t 1000 DM	* 6 265 25 785	5 529 5 529 26 208	7 296 7 296 35 818	7 7
2521 30 480	- - weichgemacht, mit einer Dicke von 1 mm oder weniger darunter zum Absatz bestimmt	t t 1000 DM	* 25 096 181 336	29 639 212 665	33 182 223 474	16 16
2521 30 490	- - weichgemacht, mit einer Dicke von mehr als 1 mm darunter zum Absatz bestimmt	t t 1000 DM	* 1 740 1 740 9 087	1 746 1 746 9 773	1 743 1 743 9 132	8 8
2521 30 530	- Tafeln, Folien u.ä., aus Polymethyl-Methacrylat und aus anderen Acrylpolymeren - aus Polymethyl-Methacrylat darunter zum Absatz bestimmt	t t 1000 DM	* 17 049 17 049 102 181	19 614 19 614 118 099	22 191 22 191 131 751	7 7
2521 30 590	- - aus anderen Acrylpolymeren darunter zum Absatz bestimmt	t t 1000 DM	* 1 484 14 470	1 251 1 251 13 924	1 287 1 287 16 390	4 4
2521 30 610	- Tafeln, Folien u.ä., aus Polycarbonaten, Polyethylenterephthalat, ungesättigten Polyestern und aus anderen Polyestern - aus Polycarbonaten darunter zum Absatz bestimmt	t t 1000 DM	* 4 964 57 462	5 674 58 551	5 727 64 755	9 9
2521 30 620	- - aus Polyethylenterephthalat darunter zum Absatz bestimmt	t t 1000 DM	* 14 464 63 780	17 226 74 868	16 682 79 961	12 12
2521 30 630	- - aus ungesättigten Polyestern darunter zum Absatz bestimmt	t t 1000 DM	*	2 2

5 Produktion nach Güterarten - Deutschland

Melde-Nr.	Bezeichnung	Einheit	1. VJ 1999	4. VJ 1999	1. VJ 2000	1. VJ 2000 Anzahl Unternehmen
1	2	3	4	5	6	7
2521 30 690	- - aus anderen Polyestern darunter zum Absatz bestimmt	t t 1000 DM	* . 243 2 911	. . 175 1 736	. . 281 3 763	4 3
	- Folien, Bänder oder Streifen, Tafeln u.ä., aus Cellulose oder ihren chemischen Derivaten					
2521 30 710	- - Folien, Bänder oder Streifen, aus regenerierter Cellulose, mit einer Dicke von weniger als 0,75 mm, nicht bedruckt darunter zum Absatz bestimmt	t t 1000 DM	*	1 1
2521 30 720	- - mit einer Dicke von weniger, als 0,75 mm, bedruckt darunter zum Absatz bestimmt	t t 1000 DM	* - - .	- - - .	- - - .	- -
2521 30 730	- - Andere Tafeln, Folien u.ä., aus regenerierter Cellulose darunter zum Absatz bestimmt	t t 1000 DM	*	1 1
2521 30 740	- - Tafeln, Folien u.ä., aus Vulkanfiber darunter zum Absatz bestimmt	t t 1000 DM	* . 1 745 12 835	. . 2 235 16 118	. . 2 444 17 531	4 4
2521 30 760	- - Filmunterlagen in Rollen oder Streifen, aus Celluloseacetaten darunter zum Absatz bestimmt	t t 1000 DM	*	1 1
2521 30 770	- - Folien, Filme, Bänder oder Streifen, auch in Rollen, aus Celluloseacetaten darunter zum Absatz bestimmt	t t 1000 DM	* 281 281 6 149	363 363 9 977	335 335 .	3 3
2521 30 790	- - Tafeln, Folien u.ä., aus anderen Cellulosederivaten darunter zum Absatz bestimmt	t t 1000 DM	* . . 4 736	3 3
2521 30 810	- - Tafeln, Folien u.ä., aus anderen Kunststoffen - - aus Polyvinylbutyral darunter zum Absatz bestimmt	t t 1000 DM	*	2 2
2521 30 820	- - aus Polyamiden darunter zum Absatz bestimmt	t t 1000 DM	* 3 344 3 344 24 615	. . 3 587 25 105	4 185 4 185 31 517	8 8
2521 30 830	- - aus Aminoharzen darunter zum Absatz bestimmt	t t 1000 DM	* - - .	- - - .	- - - .	- -
2521 30 840	- - aus Phenolharzen darunter zum Absatz bestimmt	t t 1000 DM	* - -	- - - .	- -
2521 30 860	- - aus Kondensationspolymerisations- und Umlagerungspolymerisationserzeugnissen, auch chemisch modifiziert darunter zum Absatz bestimmt	t t 1000 DM	*	2 2
2521 30 870	- - aus Additionspolymerisationserzeugnissen darunter zum Absatz bestimmt	t t 1000 DM	*	2 2
2521 30 900	- - Tafeln, Folien u.ä., aus anderen Kunststoffen darunter zum Absatz bestimmt	t t 1000 DM	* . 10 909 99 335	. . 12 681 111 122	13 206 13 206 116 486	19 19
	- - Andere Tafeln, Folien u.ä., aus Zellkunststoff					
2521 41 205	- - aus Polymeren des Styrols - - aus faserverstärktem Polystyrol darunter zum Absatz bestimmt	t t 1000 DM	*	1 1
2521 41 209	- - aus anderem Polystyrol darunter zum Absatz bestimmt	t t 1000 DM	* 39 331 38 996 188 535	51 186 50 637 220 877	44 230 43 840 200 471	40 39
2521 41 300	- - aus Polymeren des Vinylchlorids darunter zum Absatz bestimmt	t t 1000 DM	* 18 969 18 969 100 307	15 870 15 870 105 794	17 740 17 740 103 922	14 14
2521 41 500	- - aus Polyurethanen darunter zum Absatz bestimmt	t t 1000 DM	* . 42 178 395 813	. . 45 012 417 351	. . 47 335 431 338	81 80
2521 41 700	- - aus regenerierter Cellulose darunter zum Absatz bestimmt	t t 1000 DM	* 927 927 .	. . 830 .	. . 730 .	3 3
	- - aus Epoxidharzen und anderen Kunststoffen					
2521 41 805	- - aus faserverstärkten Epoxidharzen u.a. Zellkunststoffen darunter zum Absatz bestimmt	t t 1000 DM	* 1 731 1 731 19 832	1 811 1 811 19 191	. . .	3 3

5 Produktion nach Güterarten - Deutschland

Melde-Nr.	Bezeichnung	Einheit	1. VJ 1999	4. VJ 1999	1. VJ 2000	1. VJ 2000 Anzahl Unternehmen
1	2	3	4	5	6	7
2521 41 809	- - aus anderen Epoxidharzen u.a. Zellkunststoffen darunter zum Absatz bestimmt	t t 1000 DM	* 1 468 17 419	 1 143 14 110	 1 222 14 981	10 10
	Andere Tafeln, Folien u.ä., aus anderen Kunststoffen - aus Kondensationspolymerisations- und Umlagerungspolymerisations- erzeugnissen, auch chemisch modi- fiziert (ohne solche aus Zellkunststoff)					
2521 42 305	- - aus Polyester - - aus faserverstärktem Polyester darunter zum Absatz bestimmt	t t 1000 DM	* 10 191 43 026	 9 407 40 601	 10 421 41 149	9 9
2521 42 309	- - - aus anderem Polyester darunter zum Absatz bestimmt	t t 1000 DM	* 	2 2
2521 42 405	- - aus Epoxidharzen - - aus faserverstärkten Epoxidharzen darunter zum Absatz bestimmt	t t 1000 DM	* . .	 158 .	 1 133 21 114	4 4
2521 42 409	- - - aus anderen Epoxidharzen darunter zum Absatz bestimmt	t t 1000 DM	* 123 123	 	2 2
2521 42 505	- - aus Phenolharzen - - aus faserverstärkten Phenolharzen darunter zum Absatz bestimmt	t t 1000 DM	* 	2 2
2521 42 509	- - - aus anderen Phenolharzen darunter zum Absatz bestimmt	t t 1000 DM	* 2 240 2 240 23 359	 2 491 2 491 24 851	 2 777 2 777 24 841	5 5
2521 42 750	- aus Aminoharzen und aus anderen Polymerisationserzeugnissen - Hochdruckschichtpreßstoffe mit Dekorschicht auf einer der beiden Seiten, aus Aminoharzen, geschichtet darunter zum Absatz bestimmt	t t 1000 DM	* 15 314 10 768 75 422	 16 907 12 591 84 501	 18 309 13 145 86 399	8 8
2521 42 770	- - Andere Tafeln, Folien u.ä., aus Aminoharzen und aus anderen Polymerisationserzeugnissen darunter zum Absatz bestimmt	t t 1000 DM	* 1 154 14 975	 1 718 20 453	 2 000 21 883	5 5
2521 42 810	- - aus Polyvinylchlorid/Polyethylen darunter zum Absatz bestimmt	t t 1000 DM	* 19 154 19 154 51 458	 19 153 19 153 54 450	 18 841 18 841 56 634	11 11
2521 42 830	- - aus Polyamid/Polyethylen darunter zum Absatz bestimmt	t t 1000 DM	* 24 254 169 469	 26 594 183 489	 26 735 194 359	22 22
2521 42 850	- - aus Polypropylen/Polyethylen darunter zum Absatz bestimmt	t t 1000 DM	* 8 468 8 468 67 452	 8 076 8 076 67 863	 8 590 8 590 70 970	21 21
2521 42 870	- - aus Polyethylen/Polyethylen- terephthalat darunter zum Absatz bestimmt	t t 1000 DM	* 3 868 27 991	 3 922 28 045	 5 994 40 910	15 15
2521 42 890	- - aus anderen Verbunden darunter zum Absatz bestimmt	t t 1000 DM	* 25 121 172 015	 27 446 178 852	 27 841 187 820	28 28
2522 11 020	Säcke, Beutel (einschl. Tüten), aus Polymeren des Ethylens - mit einem Gewicht von 120 g/m2 oder weniger	t 1000 DM	53 535 209 583	55 243 227 058	51 775 239 125	70
2522 11 030	- Mülltonnensäcke mit einem Gewicht von 120 g/m2 oder mehr	t 1000 DM	3 879 12 211	4 640 15 461	4 006 13 343	13
2522 11 050	- Sehr strapazierfähige Beutel mit einem Gewicht von mehr als 120 g/m2	t 1000 DM	13 127 70 359	11 762 72 932	13 526 84 834	36
2522 11 060	- Tragebeutel	t 1000 DM	14 464 56 508	16 492 64 002	16 857 64 532	20
2522 11 070	- Andere Säcke und Beutel (einschl. Tüten)	t 1000 DM	8 951 23 897	9 991 32 281	10 329 32 863	11

5 Produktion nach Güterarten - Deutschland

Melde-Nr.	Bezeichnung	Einheit	1. VJ 1999	4. VJ 1999	1. VJ 2000	1. VJ 2000 Anzahl Unternehmen
1	2	3	4	5	6	7
2522 12 030	Säcke, Beutel (einschl. Tüten), aus Polyvinylchlorid und anderen Kunststoffen (ohne solche aus Polymeren des Ethylens) - mit einem Gewicht von 120 g/m ² oder weniger	t 1000 DM	4 033 29 358	3 938 28 081	4 195 28 579	17
2522 12 050	- Mülltonnensäcke mit einem Gewicht von 120 g/m ² oder mehr	t 1000 DM	- -	- -	- -	-
2522 12 070	- Sehr strapazierfähige Beutel mit einem Gewicht von mehr als 120 g/m ²	t 1000 DM	321 5 399	377 6 836	286 5 487	6
2522 12 090	- Andere Säcke und Beutel (einschl. Tüten)	t 1000 DM	614 4 372	5 312	5 957	4
2522 13 000	Dosen, Kisten, Verschläge u.ä. Waren, aus Kunststoffen	t 1000 DM	87 884 488 146	92 356 517 431	87 160 501 210	173
2522 14 530	Ballons, Flaschen, Flakons u.ä. Waren, aus Kunststoffen - mit einem Fassungsvermögen von 2 l oder weniger - - aus Polyethylen	1000 St 1000 DM	890 596 152 169	982 839 165 415	1 018 192 174 143	43
2522 14 550	- - aus Polypropylen	1000 St 1000 DM	167 604 22 654	150 971 24 196	175 309 24 231	14
2522 14 570	- - aus Polyvinylchlorid	1000 St 1000 DM	82 182 11 058	85 798 12 449	86 859 13 068	13
2522 14 590	- - aus anderen Kunststoffen	1000 St 1000 DM	307 596 43 856	369 415 53 806	375 889 44 970	16
2522 14 730	- mit einem Fassungsvermögen von mehr als 2 l - - aus Polyethylen	1000 St 1000 DM	20 901 23 033	21 144 24 617	21 614 25 853	20
2522 14 750	- - aus Polypropylen	1000 St 1000 DM	15 835 16 530	12 065 17 057	13 091 19 013	3
2522 14 770	- - aus Polyvinylchlorid	1000 St 1000 DM	27 142 30 617	29 238 35 311	28 967 30 844	3
2522 14 790	- - aus anderen Kunststoffen	1000 St 1000 DM	.	.	.	3
2522 15 100	Spulen, Spindeln, Hülsen u.ä. Warenträger, Stöpsel, Deckel, Kapseln u.ä. Verschlüsse, Netze, andere Transport- und Verpackungsmittel, aus Kunststoffen - Spulen u.ä. Unterlagen, für fotografische und kinematografische Filme oder für Tonträger und Aufzeichnungsträger	t 1000 DM	.	.	.	1
2522 15 300	- Andere Spulen, Spindeln, Hülsen u.ä. Warenträger	t 1000 DM	21 910 176 544	24 316 191 644	25 188 207 593	93
2522 15 500	- Verschuß- oder Flaschenkapseln	t 1000 DM	4 322 37 499	3 768 36 689	4 421 38 869	30
2522 15 700	- Stöpsel, Deckel u.ä. Verschlüsse	t 1000 DM	45 162 347 007	45 444 342 108	46 708 358 291	121
2522 15 800	- Gespritzte Netze in Schlauchform	t 1000 DM	774	390 2 428	139 969	3
2522 15 910	- Andere Transport- oder Verpackungsmittel, aus Kunststoffen - - Sicherheitsbehälter für den Transport von Gefahrrengut	1000 St 1000 DM	1 121 23 060	924 23 729	1 114 24 981	8
2522 15 920	- - Fässer mit einem Fassungsvermögen von 5 bis 300 l	1000 St 1000 DM	1 732 15 760	1 555 15 373	1 662 15 556	9
2522 15 930	- - Andere Transportbehälter mit einem Fassungsvermögen von 5 bis 300 l	1000 St 1000 DM	25 260 85 309	25 692 94 520	27 539 100 459	37
2522 15 940	- - Fässer mit einem Fassungsvermögen über 300 l	1000 St 1000 DM	4 2 064	.	1 792	4
2522 15 955	- - Andere Transportbehälter mit einem Fassungsvermögen über 300 l - - aus faserverstärkten Kunststoffen	1000 St 1000 DM	3 5 279	4 6 806	3 5 956	5
2522 15 959	- - - aus anderen Kunststoffen	1000 St 1000 DM	54 444	64 910	68 979	10
2522 15 975	- - Müll- und Abfalltransportbehälter - - - aus faserverstärkten Kunststoffen	1000 St 1000 DM	7 026	5 984	5 617	3

5 Produktion nach Güterarten - Deutschland

Melde-Nr.	Bezeichnung	Einheit	1. VJ 1999	4. VJ 1999	1. VJ 2000	1. VJ 2000 Anzahl Unternehmen
1	2	3	4	5	6	7
2522 15 979	- - - aus anderen Kunststoffen	1000 St	1 943	1 729	1 892	12
	- - Andere Behälter	1000 DM	56 806	66 323	65 168	
2522 15 995	- - - aus faserverstärkten Kunststoffen	1000 St	76	96	75	10
		1000 DM	2 944	7 113	4 789	
2522 15 999	- - - aus anderen Kunststoffen	1000 St	88 971	79 425	87 827	49
	Bodenbeläge, Wand- oder Deckenverkleidungen, aus Kunststoffen	1000 DM	49 581	48 149	53 856	
2523 11 550	- - - bestehend aus einem Träger, mit Polyvinylchlorid getränkt, bestrichen oder überzogen	1000 m2	10 194	7 533	7 568	5
		1000 DM	64 975	45 009	42 899	
2523 11 593	- - - Andere Bodenbeläge, Wand- oder Deckenverkleidungen	1000 m2	2 743	2 320	2 232	5
	- - - homogen, auch mehrschichtig	1000 DM	41 922	39 205	37 527	
2523 11 595	- - - mehrschichtig, heterogen	1000 m2	.	.	.	1
		1000 DM	.	.	.	
2523 11 597	- - - auf Unterlage aus nichttextilen Stoffen	1000 m2	.	.	.	2
		1000 DM	.	.	.	
2523 11 900	- aus anderen Kunststoffen	1000 m2	221	292	226	8
	Badewannen, Duschen, Waschbecken, Bidets, Klosettschüsseln, -sitze u. -deckel, Spülkästen u.ä. Waren zu sanitären oder hygienischen Zwecken, aus Kunststoffen	1000 DM	3 345	4 699	3 578	
2523 12 500	- Badewannen, Duschen und Waschbecken	1000 St	411	397	440	20
		1000 DM	125 803	129 884	144 243	
2523 12 700	- Klosettsitze und -deckel	1000 St	551	535	760	5
		1000 DM	8 701	11 207	14 894	
2523 12 900	- Bidets, Klosettschüsseln, Spülkästen u.ä. Waren zu sanitären oder hygienischen Zwecken	1000 St	2 726	2 506	2 857	22
		1000 DM	143 077	132 525	168 544	
2523 13 005	Sammelbehälter, Tanks, Bottiche u.ä. Behälter für den Baubedarf (ohne Fässer u. Transportbehälter), mit einem Fassungsvermögen von mehr als 300 l, aus Kunststoffen	1000 St	21	11	9	16
	- aus faserverstärkten Kunststoffen	1000 DM	20 131	20 770	18 318	
2523 13 009	- aus anderen Kunststoffen	1000 St	120	193	200	30
	Türen, Fenster und deren Rahmen, Verkleidungen und Schwellen; Fensterläden, Jalousien u.ä. Waren und Teile dafür, aus Kunststoffen	1000 DM	51 939	68 998	52 451	
2523 14 550	- Türen, Fenster und deren Rahmen, Verkleidungen und Schwellen	1000 St	2 628	3 833	2 349	530
	- - Fenster und deren Rahmen, Verkleidungen, Fensterbänke	1000 DM	961 099	1 595 154	984 837	
2523 14 570	- - Türen und deren Rahmen, Verkleidungen und Schwellen	1000 St	156	179	130	199
		1000 DM	91 981	144 442	93 310	
2523 14 700	- Fensterläden, Jalousien (einschl. Jalousetten) u.ä. Waren, Teile dafür	1000 St	4 025	3 614	3 356	162
		1000 DM	102 156	157 642	126 283	
2523 15 535	Beschläge, Dübel, Außen- und Innenwandverkleidungen und andere Baubedarfsartikel aus Kunststoffen	t	933	941	1 047	9
	- Beschläge u.ä. Waren des Baubedarfs zur bleibenden Befestigung an Türen, Fenstern, Treppen, Wänden oder anderen Gebäudeteilen	1000 DM	5 376	6 335	6 716	
2523 15 539	- - - Außenwandverkleidungen, Platten, Nut- und Federprofile	t	5 802	6 683	6 097	23
	- - - aus faserverstärkten Kunststoffen	1000 DM	79 536	78 647	75 282	
2523 15 550	- - Innenwandverkleidungen	t	3 264	3 378	2 756	10
	- - Baubedarfsartikel (z.B. Beschläge und Dachelemente, Dachoberlichter, Rahmen für Dachoberlichter, Balkonverkleidungen)	1000 DM	17 244	19 856	20 021	
2523 15 575	- - - aus faserverstärkten Kunststoffen	t	2 657	4 223	3 330	17
		1000 DM	59 689	87 361	59 172	
2523 15 579	- - - aus anderen Kunststoffen	t	6 715	7 103	7 641	35
		1000 DM	57 541	72 553	63 399	

5 Produktion nach Güterarten - Deutschland

Melde-Nr.	Bezeichnung	Einheit	1. VJ 1999	4. VJ 1999	1. VJ 2000	1. VJ 2000 Anzahl Unternehmen
1	2	3	4	5	6	7
2523 15 950	- Dübel u.a. Baubedarfsartikel, a.n.g. - Dübel u.a. Wandbefestigungsartikel	t 1000 DM	5 149 58 569	5 731 57 080	5 922 62 865	23
2523 15 990	- - Andere Baubedarfsartikel, a.n.g.	t 1000 DM	21 274 107 298	26 400 128 641	25 021 134 266	68
2523 20 005	Vorgefertigte Gebäude aus Kunststoffen - aus faserverstärkten Kunststoffen	1000 m2 St 1000 DM 427	3
2523 20 009	- aus anderen Kunststoffen	1000 m2 St 1000 DM	3 82 2 772	5 140 5 077	3 92 3 583	6
2524 10 000	Bekleidung und Bekleidungszubehör (einschl. Handschuhen), aus Kunststoffen	1000 DM	21 109	16 929	18 466	18
2524 21 300	Folien, Filme, Bänder, selbstklebend, in Rollen mit einer Breite von 20 cm oder weniger, aus Kunststoffen - Bänder, mit nichtvulkanisiertem Natur- oder synthetischem Kautschuk bestrichen darunter zum Absatz bestimmt	t t 1000 DM	* 13 691 13 691 111 081	15 067 15 067 119 305	14 467 14 467 118 518	12 12
2524 21 550	- Folien, Filme, Bänder, aus Polyester und aus Kondensationspolymerisations- und Umlagerungspolymerisationserzeugnissen - - aus Polyester darunter zum Absatz bestimmt	t t 1000 DM	*	2 2
2524 21 590	- - aus Kondensations- und Umlagerungspolymerisationserzeugnissen darunter zum Absatz bestimmt	t t 1000 DM	* 575	418 . .	3 2
2524 21 750	- Folien, Filme, Bänder, aus Polymeren des Vinylchlorids und aus anderen Additionspolymerisationserzeugnissen - - aus Polymeren des Vinylchlorids darunter zum Absatz bestimmt	t t 1000 DM	* . 1 939 13 543	. . 2 346 14 479	1 561 1 561 13 914	5 5
2524 21 790	- - aus anderen Additionspolymerisationserzeugnissen darunter zum Absatz bestimmt	t t 1000 DM	*	1 1
2524 21 900	- Andere Folien, Filme, Bänder, in Rollen mit einer Breite von 20 cm oder weniger, aus anderen Kunststoffen darunter zum Absatz bestimmt	t t 1000 DM	* 1 425 30 905	1 622 30 770	1 754 34 392	8 8
2524 22 300	Tafeln, Platten u.ä., selbstklebend, aus Kunststoffen - weiter als nur oberflächenbearbeitet oder anders als nur quadratisch oder rechteckig zugeschnitten (z.B. mit abgerundeten Ecken oder rund) mit abgerundeten Ecken oder rund darunter zum Absatz bestimmt	t t 1000 DM	* 2 668 2 668 51 146	3 438 3 438 63 704	3 338 3 338 65 187	15 15
2524 22 550	- aus Kondensationspolymerisations- und Umlagerungspolymerisationserzeugnissen - - aus Polyester darunter zum Absatz bestimmt	t t 1000 DM	*	1 1
2524 22 590	- - aus anderen Kondensationspolymerisations- und Umlagerungspolymerisationserzeugnissen darunter zum Absatz bestimmt	t t 1000 DM	*	2 2
2524 22 700	- aus Additionspolymerisationserzeugnissen darunter zum Absatz bestimmt	t t 1000 DM	* 601 601 .	3 414 3 414 .	3 662 3 662 21 584	4 4
2524 22 900	- aus anderen Kunststoffen darunter zum Absatz bestimmt	t t 1000 DM	* . 763 .	. . 2 969 24 189	. . 3 437 34 452	6 6
2524 23 230	Geschirr, andere Haushalts-, Hygiene- und Toilettengegenstände, aus Kunststoffen - Geschirr und andere Artikel für den Tisch- oder Küchengebrauch - - Tischtücher	t t 1000 DM	2

5 Produktion nach Güterarten - Deutschland

Melde-Nr.	Bezeichnung	Einheit	1. VJ 1999	4. VJ 1999	1. VJ 2000	1. VJ 2000 Anzahl Unternehmen
1	2	3	4	5	6	7
2524 23 250	- - Lebensmittelbehälter	t	988	726	1 206	10
2524 23 290	- - Anderes Geschirr und andere Artikel für den Tisch- oder Küchengebrauch	1000 DM	4 848	4 143	6 450	
2524 23 300	- Schwämme aus regenerierter Cellulose	t	18 621	18 851	20 244	63
		1000 DM	129 616	130 210	137 007	
2524 23 500	- Andere Haushalts- oder Hauswirtschaftsartikel und Toilettenartikel, aus regenerierter Cellulose	t	683	365	528	4
		1000 DM	13 407	.	.	
2524 23 750	- Andere Haushalts-, Hygiene- und Toilettenartikel, aus anderen Kunststoffen	t	653	648	659	3
		1000 DM	.	.	.	
2524 23 790	- - Andere Toiletten- und Hygieneartikel	t	3 865	2 730	3 063	54
		1000 DM	56 007	52 822	52 667	
2524 23 790	- - Andere Haushaltsartikel	t	29 921	24 437	27 845	125
	Teile für Beleuchtungskörper, Werbeleuchten, Leuchtschilder, beleuchtete Namensschilder, aus Kunststoffen	1000 DM	349 153	280 893	327 033	
2524 24 005	- aus faserverstärkten Kunststoffen	1000 DM	11 331	12 256	11 130	16
2524 24 009	- aus anderen Kunststoffen	1000 DM	24 112	28 129	21 611	38
2524 25 500	Sicherheitskopfbedeckungen aus Kunststoff u.a. Material; andere Hüte und Kopfbedeckungen, aus Kautschuk oder Kunststoff	1000 St	586	505	716	9
	- Sicherheitskopfbedeckungen aus Kunststoff, Metall u.a. Stoffen	1000 DM	6 779	6 507	8 740	
2524 25 900	- Andere Hüte und Kopfbedeckungen, aus Kautschuk oder Kunststoff	1000 St	.	.	.	2
		1000 DM	.	.	.	
2524 26 000	Isolierteile aus Kunststoffen, für elektrische Maschinen, Apparate, Geräte oder Installationen (ohne elektrische Isolatoren)	t	7 787	8 152	8 660	59
		1000 DM	131 269	134 729	143 073	
2524 27 053	Büro- oder Schulartikel, aus Kunststoffen	t	415	372	719	5
	- Schreib- oder Zeichenutensilien	1000 DM	4 750	4 193	8 221	
2524 27 059	- - Radiergummi aus Kunststoff	t	606	494	466	10
		1000 DM	16 566	12 874	12 942	
2524 27 070	- Ringhefte, Aktenaschen, Schnellhefter	t	15 088	14 248	14 359	52
		1000 DM	128 389	134 651	132 753	
2524 27 090	- Andere Büro- oder Schulartikel	t	9 450	9 923	10 291	60
		1000 DM	81 523	85 719	89 185	
2524 28 253	Beschläge, Statuetten und andere Ziergegenstände, Abwassersiebe und andere Waren aus Kunststoffen	t	3 498	3 352	3 250	25
	- Beschläge für Möbel, Karosserien u.dgl.	1000 DM	32 825	32 003	35 118	
	- - für Möbel	t	1 767	1 594	2 189	18
	- - - Innenbeschläge	1000 DM	51 450	47 423	51 718	
2524 28 255	- - - Außenbeschläge	t	1 767	1 594	2 189	18
		1000 DM	51 450	47 423	51 718	
2524 28 290	- - für Karosserien und dergleichen	t	1 567	1 189	1 339	14
		1000 DM	22 363	20 054	22 610	
2524 28 300	- Statuetten u.a. Ziergegenstände	t	290	298	240	10
		1000 DM	7 501	7 867	6 086	
2524 28 400	- Schmutzkörbe u.ä. Abwassersiebe, für Kanalisationsabflüsse	t	130	180	174	4
		1000 DM	843	1 284	1 322	
2524 28 500	- Andere aus Kunststofffolien hergestellte Waren	t	5 017	4 863	4 321	43
		1000 DM	56 395	59 112	57 798	
2524 28 730	- Andere Waren aus Kunststoffen und aus anderen Stoffen als deren Primärformen, a.n.g.	t
	- - Wassermatratzen	1000 DM
2524 28 793	- - - Schilder, Verkehrszeichen, Buchstaben u.a., aus Kunststoffen	t	3 482	3 839	3 834	54
		1000 DM	56 006	63 959	60 923	
2524 28 799	- - - Andere Waren (ohne Schilder, Verkehrszeichen u.ä.)	t	69 827	70 780	73 882	527
		1000 DM	1 130 885	1 189 677	1 246 478	

5 Produktion nach Güterarten - Deutschland

Melde-Nr.	Bezeichnung	Einheit	1. VJ 1999	4. VJ 1999	1. VJ 2000	1. VJ 2000 Anzahl Unternehmen
1	2	3	4	5	6	7
2524 90 105	Technische Teile aus Kunststoffen - für Maschinenbauerzeugnisse - - aus faserverstärkten Kunststoffen	t 1000 DM	2 245 50 085	2 477 54 256	2 837 56 305	81
2524 90 109	- - aus anderen Kunststoffen	t 1000 DM	18 813 365 640	18 324 368 587	21 473 410 899	220
2524 90 310	- für Elektrowerkzeuge, Haushaltsgeräte, Bild-, Tonaufnahme und -wiedergabegeräte, Sendegeräte, elektrische Schaltgeräte u.a. elektronische Erzeugnisse - - für Elektrowerkzeuge, elektromechanische Haushaltsgeräte, Elektrowärmegeräte für den Haushalt	t 1000 DM	20 248 255 241	22 096 257 843	24 224 262 664	159
2524 90 330	- - für Bild- und Tonaufnahme- und -wiedergabegeräte	t 1000 DM	1 528 31 953	1 681 31 310	1 796 35 491	33
2524 90 355	- - für Sendegeräte, Funkgeräte, Rundfunk- und Fernsehgeräte - - aus faserverstärkten Kunststoffen	t 1000 DM	614 14 327	699 15 479	669 15 350	26
2524 90 359	- - - aus anderen Kunststoffen	t 1000 DM	2 851 57 824	2 845 52 065	2 913 56 118	43
2524 90 375	- für elektrische Geräte zum Schließen, Unterbrechen, Schützen, Verbinden von elektrischen Stromkreisen; für Tafeln u.a., für die Stromverteilung und für elektronische integrierte Schaltungen - - aus faserverstärkten Kunststoffen	t 1000 DM	2 598 43 807	3 040 47 119	3 800 56 849	65
2524 90 379	- - - aus anderen Kunststoffen	t 1000 DM	7 035 123 671	7 047 121 502	7 648 134 149	78
2524 90 390	- - für andere elektrotechnische Erzeugnisse	t 1000 DM	15 754 209 290	17 232 215 486	18 454 227 217	141
2524 90 535	- für Schienen-, Straßen-, Luft- und Raumfahrzeuge - - für Schienenfahrzeuge - - - aus faserverstärkten Kunststoffen	t 1000 DM	1 590 13 958	1 730 21 727	1 257 17 028	16
2524 90 539	- - - aus anderen Kunststoffen	t 1000 DM	346 5 872	537 6 804	643 7 173	14
2524 90 555	- - für Straßenfahrzeuge - - - aus faserverstärkten Kunststoffen	t 1000 DM	36 067 584 333	41 194 641 850	45 431 690 925	151
2524 90 559	- - - aus anderen Kunststoffen	t 1000 DM	75 144 1 327 794	79 068 1 374 075	84 472 1 461 534	323
2524 90 575	- - für Luft- und Raumfahrzeuge - - - aus faserverstärkten Kunststoffen	t 1000 DM	404 10 978	437 11 788	423 12 321	8
2524 90 579	- - - aus anderen Kunststoffen	t 1000 DM	332 11 872	282 12 111	251 11 790	7
2524 90 700	- für optische, foto- oder kinematografische Instrumente; Meß-, Prüf- oder Präzisionsinstrumente; medizinische und chirurgische Instrumente, Apparate und Geräte	t 1000 DM	7 068 155 193	7 245 153 084	7 915 158 690	138
2599 00 000	Veredlung von Erzeugnissen dieser Güterabteilung	1000 DM	349 486	462 357	491 169	187
2611 11 130	Glas, Keramik, bearbeitete Steine und Erden Gegossenes oder gewalztes Glas, in Platten, Tafeln oder Profilen, auch mit Drahteinlage o. dgl. verstärkt; gezogenes oder geblasenes Glas, in Tafeln - Gegossenes oder gewalztes Glas, gefärbt, undurchsichtig, Überfangen oder mit absorbierender oder reflektierender Schicht - - aus optischem Glas	1000 m2 1000 DM	1
2611 11 150	- - aus anderem Glas	1000 m2 1000 DM	2 193 26 619	3 292 42 912	2 932 40 110	9
2611 11 300	- Gegossenes oder gewalztes Glas, in Platten oder Tafeln, mit Drahteinlagen oder dgl. verstärkt	1000 m2 1000 DM	320 4 756	5 007	331 5 206	3

5 Produktion nach Güterarten - Deutschland

Melde-Nr.	Bezeichnung	Einheit	1. VJ 1999	4. VJ 1999	1. VJ 2000	1. VJ 2000 Anzahl Unternehmen
1	2	3	4	5	6	7
2611 11 500	- Profile aus gegossenem oder gewalztem Glas	t 1000 DM	.	.	.	2
2611 11 750	- Gezogenes oder geblasenes Glas, in Tafeln	1000 m2 1000 DM	-	-	-	-
2611 11 790	- - aus optischem Glas	1000 m2 1000 DM	228 12 190	214 10 904	292 13 404	5
	- - aus anderem gezogenem oder geblasenem Glas (einschl. Gartenglas)	1000 m2 1000 DM				
	Feuerpoliertes Glas ("Float-Glas"), geschliffenes oder poliertes Glas, in Platten oder Tafeln, nicht anders bearbeitet					
	- nicht mit Drahteinlagen, mit absorbierender oder a. Schicht					
2611 12 110	- - Gartenglas	1000 m2 1000 DM	.	.	.	3
2611 12 130	- - Anderes Glas mit einer Dicke von 2,5 mm oder weniger	1000 m2 1000 DM	.	.	.	1
2611 12 150	- - Anderes Glas mit einer Dicke von mehr als 2,5 mm bis 3,5 mm	1000 m2 1000 DM	.	.	3 343 15 914	5
2611 12 170	- - Anderes Glas mit einer Dicke von mehr als 3,5 mm	1000 m2 1000 DM	26 903 169 824	27 791 179 511	27 163 189 453	11
2611 12 300	- Anderes feuerpoliertes Glas, nicht mit Drahteinlagen, in der Masse gefärbt, undurchsichtig, überfangen oder nur geschliffen	1000 m2 1000 DM	.	.	.	2
2611 12 500	- Anderes feuerpoliertes Glas, a.n.g.	1000 m2 1000 DM	.	.	.	2
2611 12 700	- Feuerpoliertes Glas, mit Drahteinlagen oder dgl.	1000 m2 1000 DM	.	.	.	2
	Optisches und anderes Glas, gebogen oder anders bearbeitet					
2612 11 500	- Optisches Glas	t 1000 DM	.	.	.	11
2612 11 900	- Anderes Glas	t 1000 DM	39 677 112 970	50 091 118 439	45 196 126 857	45
	Ein- und Mehrschichten-Sicherheitsglas					
2612 12 150	- - Einsichten-Sicherheitsglas, vorgespannt, für Fahrzeuge	1000 m2 1000 DM	2 442 113 894	2 542 117 243	2 015 93 147	8
2612 12 190	- - für andere Fahrzeuge	1000 m2 1000 DM	.	.	.	1
2612 12 300	- Anderes Einsichten-Sicherheitsglas, vorgespannt	1000 m2 1000 DM	1 001 76 915	1 117 82 999	1 336 100 723	38
	- Mehrschichten-Sicherheitsglas (Verbundglas), für Fahrzeuge					
2612 12 530	- - für Fahrzeuge (ohne solches für Kraftfahrzeuge)	t 1000 m2 1000 DM	.	.	.	1
2612 12 550	- - für Kraftfahrzeuge	t 1000 m2 1000 DM	31 870 2 291 161 690	31 331 2 266 158 065	31 853 2 253 146 064	5
2612 12 700	- Anderes Mehrschichten-Sicherheitsglas (Verbundglas)	1000 m2 1000 DM	1 557 99 150	1 932 118 031	2 198 111 893	28
	Mehrschichtige Isolierverglasungen und Spiegel, aus Glas					
2612 13 300	- Mehrschichtige Isolierverglasungen	1000 m2 1000 DM	4 991 324 673	7 004 473 922	5 640 367 985	142
2612 13 500	- Rückspiegel für Fahrzeuge	1000 St 1000 St 1000 DM	10 074 10 074 165 766	8 234 8 234 143 773	8 928 8 928 157 036	8 8
2612 13 900	- Andere Spiegel, auch gerahmt	t 1000 m2 t 1000 m2 1000 DM	.	.	20 264 1 870 20 264 1 870 37 857	20 20
	Haushaltskonservengläser; Behältnisse zu Transport- oder Verpackungszwecken, aus Glas					
2613 11 100	- Haushaltskonservengläser; Stopfen, Deckel u.a. Verschlüsse, aus Glas	t 1000 DM	133 272 87 092	145 684 94 253	131 579 84 771	14
2613 11 200	- Behältnisse zu Transport- oder Verpackungszwecken, aus Glasröhren mit einer Wandstärke von weniger als 1 mm	1000 St 1000 DM	153 942 15 971	151 821 15 558	143 410 15 600	8

5 Produktion nach Güterarten - Deutschland

Melde-Nr.	Bezeichnung	Einheit	1. VJ 1999	4. VJ 1999	1. VJ 2000	1. VJ 2000 Anzahl Unternehmen
1	2	3	4	5	6	7
2613 11 300	- Andere Behälternisse zu Transport- oder Verpackungszwecken, mit einem Nenninhalt von mehr als 2,5 l	1000 St 1000 DM	.	.	.	2
	- Flaschen u.a. Behälternisse zu Transport- u. Verpackungszwecken, für Nahrungsmittel und Getränke, mit einem Nenninhalt von 2,5 l oder weniger					
2613 11 530	- - - aus nicht gefärbtem Glas	1000 St 1000 DM	1 261 403 222 273	1 190 121 204 602	1 308 963 217 516	22
2613 11 550	- - - aus gefärbtem Glas	1000 St 1000 DM	1 599 436 257 585	1 574 109 243 646	1 376 852 222 305	13
2613 11 570	- - Flaschen mit einem Nenninhalt von 0,15 l oder weniger	1000 St 1000 DM	182 080 17 380	185 851 18 118	197 491 17 958	9
2613 11 590	- - Andere Behälternisse	1000 St 1000 DM	.	.	.	1
2613 11 700	- Andere Behälternisse zu Transport- oder Verpackungszwecken, mit einem Nenninhalt von 2,5 l oder weniger, für pharmazeutische Erzeugnisse	1000 St 1000 DM	458 497 62 594	403 427 55 115	403 312 56 301	10
2613 11 900	- Behälternisse zu Transport- oder Verpackungszwecken, mit einem Nenninhalt von 2,5 l oder weniger, für andere Erzeugnisse	1000 St 1000 DM	228 018 39 186	243 967 43 911	253 207 43 071	11
	Trinkgläser aus Bleikristall und aus anderem Glas					
2613 12 150	- - aus Bleikristall, handgefertigt	1000 St 1000 DM	29 618	34 414	32 429	8
2613 12 190	- - Andere Trinkgläser aus Bleikristall, handgefertigt	1000 St 1000 DM	-	-	-	-
	- aus Bleikristall, mechanisch gefertigt					
2613 12 350	- - geschliffen oder anders bearbeitet	1000 St 1000 DM	.	.	.	2
2613 12 390	- - Andere Trinkgläser aus Bleikristall, mechanisch gefertigt	1000 St 1000 DM	-	-	-	-
	- aus anderem Glas (ohne solche aus Bleikristall)					
2613 12 530	- - handgefertigt	1000 St 1000 DM	476 5 429	399 6 656	508 5 065	7
2613 12 550	- aus vorgespanntem Glas oder mechanisch gefertigt	1000 St 1000 DM	53 834 66 040	62 204 82 222	60 694 86 348	10
	Glaswaren zur Verwendung bei Tisch, in der Küche, bei der Toilette, im Büro, zur Innenausstattung oder zu ähnlichen Zwecken (ohne Trinkgläser oder Glasperlen)					
2613 13 100	- aus Bleikristall, handgefertigt	1000 St 1000 DM	2 165 12 803	1 499 10 404	2 126 12 311	10
2613 13 300	- aus Bleikristall, mechanisch gefertigt	1000 St 1000 DM	14 299 35 511	11 036 37 222	9 896 35 659	5
2613 13 500	- aus anderem Glas, zur Verwendung bei Tisch oder in der Küche, mit einem speziellen Ausdehnungskoeffizienten für Temperaturen von 0 Grad C bis 300 Grad C (ohne Waren aus Glaskeramik)	1000 St 1000 DM	12 528 39 922	11 003 35 944	16 443 45 473	8
2613 13 600	- Glaskeramikwaren	1000 St 1000 DM	-	-	-	-
2613 13 700	- Andere Glaswaren, aus vorgespanntem Glas o. mechanisch gefertigt	1000 St 1000 DM	3 889 19 584	2 082 18 749	1 504 14 015	7
2613 13 800	- Andere Glaswaren, handgefertigt	1000 St 1000 DM	221 3 617	160 3 786	.	7
2613 14 000	Glaskolben für Vakuumisolierflaschen oder für andere Vakuumisolierbehälter	1000 St 1000 DM	.	.	.	1
	Glasstapelfasern, Glasseidenstränge und Garne, geschnittenes Textilglas					
2614 11 100	- Glasfasern mit einer Länge von 3 mm bis 50 mm (chopped strands)	t 1000 DM	.	.	.	1
2614 11 300	- Glasseidenstränge (Rovings), aus Filamenten	t 1000 DM	.	.	.	3
2614 11 500	- Andere Glaswaren aus Filamenten	t 1000 DM	.	.	.	4

5 Produktion nach Güterarten - Deutschland

Melde-Nr.	Bezeichnung	Einheit	1. VJ 1999	4. VJ 1999	1. VJ 2000	1. VJ 2000 Anzahl Unternehmen
1	2	3	4	5	6	7
2614 11 700	- Andere Glaswaren aus Stapelfasern	t 1000 DM	26 982	24 302	28 332	4
2614 12 100	Waren aus Glasfasern - Matten	t 1000 DM	64 039	25 394 70 426	23 164 67 550	6
2614 12 300	- Vliese	t 1000 DM	10 287 57 571	11 130 62 321	55 292	4
2614 12 500	- Matratzen, Platten u.ä. nicht gewebte Erzeugnisse aus Glasfasern	t 1000 DM	32 016 90 843	31 409 83 741	27 317 73 236	5
2614 12 930	- Andere Waren aus Glasfasern - - aus nicht textilen Glasfasern (ohne Schläuche und Schalen, zur Isolierung von Rohren)	t 1000 DM	3 906 17 016	5 893 38 512	5 688 36 842	6
2614 12 950	- - Schläuche und Schalen zur Isolierung von Rohren	t 1000 DM	.	.	.	2
2614 12 990	- - aus textilen Glasfasern	t 1000 DM	1 911 10 726	1 959 11 476	2 374 15 000	7
2615 11 100	Bruchglas, Glasabfälle, nicht bearbeitetes Glas - Bruchglas und andere Abfälle und Scherben von Glas; Glasmasse darunter zum Absatz bestimmt	t 1000 DM	437 437 86	567 567 .	441 .	5 4
2615 11 300	- Glas in Kugeln, Stangen oder Stäben, nicht bearbeitet darunter zum Absatz bestimmt	t 1000 DM	533 7 678	650 10 866	820 .	7 7
2615 11 500	- Glas in Rohren, nicht bearbeitet	t 1000 DM	23 595 144 076	23 241 164 486	25 662 173 156	8
2615 12 000	Bausteine, Platten, Fliesen u.ä. Waren aus Glas, zu Bauzwecken; Kunstverglasungen; vielzelliges Glas oder Schaumglas, in Blöcken oder dgl.	t 1000 DM	12 362 25 352	13 695 29 739	13 475 26 671	12
2615 21 000	Offene Glaskolben und Glasrohre, Glasteile dafür, für elektrische Lampen, Kathodenstrahlröhren oder dgl.	t 1000 DM	50 470 157 914	52 309 162 506	53 640 172 061	10
2615 22 000	Gläser für Uhren u.ä. Gläser, Gläser für Brillen, jedoch nicht optisch bearbeitet; Hohlkugeln oder Hohlkugelsegmente, aus Glas, zum Herstellen solcher Gläser	t 1000 DM	.	.	.	1
2615 23 300	Glaswaren für Laboratorien; hygienische oder pharmazeutische Bedarfsartikel aus Glas; Ampullen, zu Transport- oder Verpackungszwecken - Glaswaren für Laboratorien; hygienische oder pharmazeutische Bedarfsartikel aus Glas, auch mit Skalen oder Eichzeichen	t 1000 DM	4 324 64 752	4 224 67 516	3 681 61 122	28
2615 23 500	- Ampullen, zu Transport- oder Verpackungszwecken	1000 St 1000 DM	382 558 25 220	388 938 27 004	458 330 31 031	9
2615 24 000	Teile aus Glas für Beleuchtungskörper u.ä.	1000 DM	16 167	16 094	15 698	11
2615 25 000	Elektrische Isolatoren aus Glas	t 1000 DM	-	-	-	-
2615 26 300	Glaswaren für Signalvorrichtungen und optische Elemente; Glaswürfel; Glaskurzwaren - Glaswaren für Signalvorrichtungen und optische Elemente, aus Glas, jedoch nicht optisch bearbeitet	t 1000 DM	.	.	.	2
2615 26 500	- Glaswürfel und andere Glaskurzwaren, auch auf Unterlagen, für Mosaik oder zu ähnlichen Zierzwecken	t 1000 DM	-	-	-	1
2615 26 700	- Glaskurzwaren (einschl. Glasperlen, Nachahmungen von Perlen, Edel- oder Schmucksteinen; Mikrokugeln, mit einem Durchmesser von 1 mm oder weniger)	t 1000 DM	7 477 18 412	4 785 17 249	7 352 18 668	6
2615 26 900	- Andere Glaswaren	1000 DM	80 770	74 474	90 204	28
2621 11 330	Geschirr, Haushalts-, Hygiene- und Toilettengegenstände, aus Porzellan - Geschirr - - weiß oder einfarbig	t 1000 DM	7 086 103 506	8 070 120 218	7 931 106 665	31

5 Produktion nach Güterarten - Deutschland

Melde-Nr.	Bezeichnung	Einheit	1. VJ 1999	4. VJ 1999	1. VJ 2000	1. VJ 2000 Anzahl Unternehmen
1	2	3	4	5	6	7
2621 11 350	-- dekoriert	t	10 454	10 211	9 265	30
2621 11 500	- Haushalts-, Hygiene- und Toilettengegenstände	1000 DM	187 034	181 373	171 030	
	Anderes keramisches Geschirr, andere keramische Haushalts-, Hygiene- und Toilettengegenstände	t	.	.	.	1
2621 12 100	- aus gewöhnlichem Ton	1000 DM	.	.	.	1
2621 12 330	- aus Steinzeug	t	331	174	282	3
	-- weiß oder einfarbig	1000 DM	2 483	1 099	1 213	.
2621 12 350	-- dekoriert	t	135	184	104	6
	- aus Steingut oder feinen Erden	1000 DM	2 197	3 357	1 702	
2621 12 530	-- weiß oder einfarbig	t	269	179	290	4
		1000 DM	6 093	2 824	6 127	
2621 12 550	-- dekoriert	t	492	390	442	6
2621 12 900	- Anderes keramisches Geschirr, andere keramische Haushalts-, Hygiene- und Toilettengegenstände	1000 DM	8 851	7 208	8 492	
	Statuetten und andere keramische Ziergegenstände	t	23	72	46	3
	- aus Porzellan	1000 DM	246	413	.	
2621 13 330	-- weiß oder einfarbig	1000 DM	3 660	5 336	3 123	10
2621 13 350	-- dekoriert	1000 DM	11 337	13 194	12 479	14
2621 13 500	- Andere Statuetten u.a. Ziergegenstände	1000 DM	18 318	23 623	17 691	11
	Ausgüsse, Wasch-, Klosettbecken, Badewannen u.ä. Installationsgegenstände	t	.	.	.	
2622 10 300	- aus Porzellan	1000 St	875	911	969	5
		1000 DM	.	.	.	
2622 10 500	- aus anderen keramischen Stoffen	1000 St	146	.	140	3
		1000 DM	.	.	.	
	Elektrische Isolatoren und Isolier- teile, aus keramischen Stoffen	t	.	.	.	
2623 10 330	- Elektrische Isolatoren aus keramischen Stoffen	1000 DM	502	552	358	8
	-- ohne Metallteile	1000 DM	3 901	4 096	2 675	
2623 10 350	-- mit Metallteilen, für Starkstromfreileitungen und Fahrleitungen	t	1 701	1 468	1 488	4
		1000 DM	10 524	9 984	8 140	
2623 10 390	-- Andere Isolatoren, mit Metallteilen	t	2 329	2 351	2 084	5
		1000 DM	19 755	20 248	15 963	
	- Isolierteile aus keramischen Stoffen, für elektrische Maschinen, Apparate, Geräte oder Installationen	t	.	.	.	
2623 10 530	-- mit einem Gehalt an Metall- oxiden von 80 GHT oder mehr	1000 DM	29 703	32 205	42 952	5
2623 10 550	-- Andere Isolierteile aus keramischen Stoffen	t	3 866	3 310	3 966	11
		1000 DM	36 471	35 303	40 879	
2624 11 000	Waren für chemische u.a. technische Zwecke, aus Porzellan	t	3 328	3 065	3 753	7
		1000 DM	.	.	.	
	Anderer keramische Waren für chemische u.a. technische Zwecke	t	769	511	508	6
2624 12 010	- Oxidkeramik mit einem Gehalt an Metalloxiden von mehr als 90 GHT, für chemische Zwecke	1000 DM	59 987	60 767	69 174	
2624 12 020	- Andere keramische Waren	t	764	719	308	7
	-- für chemische Zwecke	1000 DM	6 183	6 206	2 783	
2624 12 030	-- für magnetische Zwecke	t	.	.	.	1
		1000 DM	.	.	.	
2624 12 040	-- für optische Zwecke	t	.	.	.	1
		1000 DM	.	.	.	
2624 12 050	-- für technische Zwecke, Schneidkeramik	t	-	-	-	-
		1000 DM	-	-	-	
2624 12 060	-- verschleißfeste Keramik für technische Zwecke	t	299	326	345	8
		1000 DM	13 804	14 418	15 369	
2624 12 070	-- hitzebeständige Keramik für technische Zwecke	t	470	783	665	8
		1000 DM	5 277	6 401	7 036	
2624 12 090	-- für technische Zwecke	t	109	123	133	9
		1000 DM	22 418	21 472	26 857	

5 Produktion nach Güterarten - Deutschland

Melde-Nr.	Bezeichnung	Einheit	1. VJ 1999	4. VJ 1999	1. VJ 2000	1. VJ 2000 Anzahl Unternehmen
1	2	3	4	5	6	7
2625 11 000	Keramische Tröge, Wannen u.ä. Behältnisse für die Landwirtschaft; keramische Krüge u.ä. Behältnisse zu Transport- oder Verpackungszwecken	t 1000 DM	1 883 1 978	.	.	3
2625 12 300	Andere keramische Waren - aus Porzellan	t 1000 DM	26 400	.	.	4
2625 12 550	- aus anderen Stoffen	t	48 018	42 120	53 763	21
2625 12 590	- - aus gewöhnlichem Ton	1000 DM	77 045	68 298	74 411	
2625 12 590	- - aus anderen Stoffen (ohne solche aus gewöhnlichem Ton)	t 1000 DM	6 514 22 319	7 447 27 573	6 624 21 346	14
2626 11 000	Steine, Platten, Fliesen u.ä. keramische Waren, aus kiesel-säurehaltigen fossilen Mehlen oder Erden	t 1000 DM	.	.	.	1
2626 12 100	Geformte feuerfeste keramische Werkstoffe - Feuerfeste Steine, Platten, Fliesen u.ä. Bauteile - - mit einem Gehalt der Elemente Mg, Ca oder Cr, berechnet als MgO, CaO, Cr2O3, einzeln oder gemeinsam von mehr als 50 GHT (Basische Steine)	t 1000 DM	116 815 142 158	126 391 146 300	131 775 155 881	7
2626 12 330	- - mit einem Gehalt an Tonerde (Al2O3, an Kieselsäure (SiO2) oder einer Mischung oder Verbindung dieser Erzeugnisse von mehr als 50 GHT	t 1000 DM	5 637 8 579	5 897 8 205	5 652 7 215	4
2626 12 350	- - - mit einem Gehalt an Tonerde (Al2O3) von mehr als 7, jedoch weniger als 45 GHT (Schamottesteine)	t 1000 DM	49 802 42 992	45 216 41 020	44 439 39 708	20
2626 12 370	- - - Andere feuerfeste Steine, Platten, Fliesen u.ä. Bauteile, mit einem Gehalt an Tonerde, an Kieselsäure oder einer Mischung oder Verbindung dieser Erzeugnisse von mehr als 50 GHT (Tonerdreiche Steine)	t 1000 DM	30 822 66 755	31 855 74 485	33 670 78 596	18
2626 12 900	- Andere feuerfeste Steine, Platten, Fliesen u.ä. Bauteile	t 1000 DM	8 873 44 894	8 754 49 671	6 878 40 583	14
2626 13 001	Feuerfeste Zemente, feuerfeste Mörtel, feuerfester Beton u.ä. feuerfeste Mischungen - Basische Mörtel und Massen (Gehalt an MgO, CaO oder Cr2O3, einzeln oder allgemein von mehr als 50 GHT)	t 1000 DM	33 917 23 513	36 116 23 843	41 557 26 955	8
2626 13 003	- Saure Mörtel und Massen (Gehalt an Kieselsäure (SiO2) von 85 GHT oder mehr)	t 1000 DM	22 507 6 640	23 315 6 502	22 967 7 560	8
2626 13 005	- Schamottemörtel und -massen (Gehalt an Tonerde (Al2O3) von mehr als 10, jedoch weniger als 45 GHT und Kieselsäuregehalt (SiO2) unter 85 GHT)	t 1000 DM	20 829 21 744	26 504 25 171	26 682 25 728	21
2626 13 007	- Tonreiche Mörtel und Massen (Gehalt an Tonerde (Al2O3) von 45 GHT oder mehr)	t 1000 DM	45 685 43 962	50 316 50 008	52 650 56 338	17
2626 13 009	- Andere feuerfeste Mörtel und Massen	t 1000 DM	14 127 14 239	15 035 16 852	15 417 17 345	14
2626 14 100	Andere geformte feuerfeste Waren - Magnesit, Dolomit oder Chromit enthaltend, a.n.g.	t 1000 DM	.	.	.	2
2626 14 300	- mit einem Gehalt an Graphit oder Kohlenstoff in anderer Form, von mehr als 25 GHT	t 1000 DM	2 109 16 558	2 098 16 352	2 416 18 924	5
2626 14 550	- mit einer Mischung oder Verbindung von Tonerde oder Kieselsäure von mehr als 50 GHT	t 1000 DM	1 166 2 902	1 135 2 452	1 087 2 745	4
2626 14 590	- - mit einem Gehalt an Tonerde (Al2O3) von weniger als 45 GHT	t 1000 DM	222 4 213	169 3 549	236 4 183	4

5 Produktion nach Güterarten - Deutschland

Melde-Nr.	Bezeichnung	Einheit	1. VJ 1999	4. VJ 1999	1. VJ 2000	1. VJ 2000 Anzahl Unternehmen
1	2	3	4	5	6	7
2626 14 903	- Andere feuerfeste keramische Waren - mit einem Gehalt an MgO, CaO oder Cr ₂ O ₃ , einzeln oder gemeinsam, von mehr als 50 GHT	t 1000 DM	.	.	-	-
2626 14 909	- - Andere geformte feuerfeste keramische Waren, a.n.g.	t 1000 DM	8 648 39 613	17 459 34 949	9 241 39 416	10
2630 10 100	Unglasierte und glasierte keramische Fliesen, Würfel, Steinchen, Boden- und Wandplatten - Unglasierte Fliesen u.ä., mit einer Oberfläche von weniger als 49 cm ² , für Mosaik	1000 m ² 1000 DM	.	.	.	1
2630 10 200	- Glasierte Fliesen u.ä., mit einer Oberfläche von weniger als 49 cm ² , für Mosaik	1000 m ² 1000 DM	1 091 17 937	1 074 19 041	1 082 15 619	4
2630 10 300	- Unglasierte keramische Spaltplatten	1000 m ² 1000 DM	1 030 18 432	1 134 21 245	1 192 21 871	11
2630 10 530	- - Andere unglasierte keramische Fliesen, Boden- und Wandplatten - - aus Steinzeug	1000 m ² 1000 DM	1 064 30 393	1 509 39 916	1 369 28 961	4
2630 10 550	- - aus Steingut oder feinen Erden	1000 m ² 1000 DM	-	-	-	-
2630 10 590	- - Andere unglasierte Fliesen, Boden- und Wandplatten, a.n.g.	1000 m ² 1000 DM	417	248	259	5
2630 10 710	- - Andere glasierte keramische Fliesen, Boden- und Wandplatten - - Spaltplatten	1000 m ² 1000 DM	2 542 38 016	2 477 38 914	2 634 38 510	9
2630 10 730	- - aus Steinzeug, mit einer Oberfläche von mehr als 90 cm ²	1000 m ² 1000 DM	1 562 36 430	1 256 29 402	1 407 23 893	4
2630 10 750	- - aus Steingut oder feinen Erden, mit einer Oberfläche von mehr als 90 cm ²	1000 m ² 1000 DM	4 233 69 080	3 867 65 553	3 837 61 697	6
2630 10 790	- - Andere glasierte Fliesen, Boden- und Wandplatten, a.n.g.	1000 m ² 1000 DM	4 015 59 346	4 420 60 455	4 615 58 601	6
2640 11 130	Mauerziegel, Hourdis, Deckenziegel und dgl., aus keramischen Stoffen - Mauerziegel für Mauerwerks-Konstruktionen - - Hintermauerziegel, mit oder ohne Lochung, für die Erstellung von verputzten oder verkleideten Wänden	1000 m ³ 1000 DM	1 707 137 060	2 540 223 948	1 640 145 945	61
2640 11 150	- - Vormauerziegel, mit oder ohne Lochung, für die Erstellung von Sichtmauerwerk	1000 m ³ 1000 DM	246 66 819	494 114 465	306 91 336	32
2640 11 170	- - Ziegel für Boden- und Straßenbeläge	1000 m ³ 1000 DM	124 28 123	162 43 848	142 34 830	21
2640 11 300	- Hourdis, Deckenziegel und dgl.	t 1000 DM	10 862 1 607	12 339 3 033	11 345 1 692	7
2640 12 503	Dachziegel aus keramischen Stoffen, Schornsteinteile, Rauchleitungen, Bauzierate und andere Baukeramik - Dachziegel aus keramischen Stoffen, geformte Bauteile für die Verwendung als Dacheindeckung mit überlappender Verlegung auf geeigneten Dächern - - Preßdachziegel (z.B. Falz-, Pfannen-, Mönch-, Nonnenziegel)	1000 St 1000 DM	129 160 188 228	160 563 230 797	142 684 209 593	25
2640 12 505	- - Biberschwänze	1000 St 1000 DM	52 196 31 668	63 960 36 129	52 754 30 693	15
2640 12 507	- - Andere Strangziegel (z.B. Hohlpfannen, Hohlstrangziegel)	1000 St 1000 DM	424 788	1 706 2 874	2 300 3 489	5
2640 12 509	- - Sonstige Dachziegel und Dachzubehörteile (z.B. First-, Gratziegel, Ortgang, Entlüfter)	1000 St 1000 DM	13 209 86 773	19 057 115 778	18 066 116 061	24
2640 12 700	- Schornsteinteile, Rauchleitungen, Bauzierate und andere Baukeramik	t 1000 DM	4 575 2 476	7 202	.	4
2640 13 000	Keramische Rohre, Rohrleitungen, Rinnen, Rohrform-, Rohrverschluß- und Rohrverbindungsstücke	t 1000 DM	48 323 38 424	43 656	40 351	12
2651 11 000	Zementklinker	1000 t 1000 DM	315 19 034	569 33 693	393 23 318	8

5 Produktion nach Güterarten - Deutschland

Melde-Nr.	Bezeichnung	Einheit	1. VJ 1999	4. VJ 1999	1. VJ 2000	1. VJ 2000 Anzahl Unternehmen
1	2	3	4	5	6	7
2651 12 100	Portland-, Tonerdeschmelzzement und anderer Zement - Weißer Portlandzement darunter zum Absatz bestimmt	1000 t 1000 t 1000 DM	*	1 1
2651 12 300	- Anderer Portlandzement darunter zum Absatz bestimmt	1000 t 1000 t 1000 DM	* 5 302 5 228 622 176	7 312 7 210 869 855	5 430 5 348 642 682	35 35
2651 12 500	- Tonerdeschmelzzement darunter zum Absatz bestimmt	1000 t 1000 t 1000 DM	*	1 1
2651 12 900	- Anderer Zement (z.B. Hochofenzement, Puzzolanazement) darunter zum Absatz bestimmt	1000 t 1000 t 1000 DM	* . 1 353 152 411	. . 2 042 .	. . 1 399 .	27 27
2652 10 330	Luftkalk und hydraulischer Kalk - Luftkalk - - ungelöscht darunter zum Absatz bestimmt	1000 t 1000 t 1000 DM	* 1 294 1 187 135 763	1 432 1 312 150 149	1 435 1 318 153 852	23 23
2652 10 350	- - gelöscht darunter zum Absatz bestimmt	1000 t 1000 t 1000 DM	* 250 247 32 467	275 271 34 438	257 254 32 634	19 19
2652 10 500	- Hydraulischer Kalk darunter zum Absatz bestimmt	1000 t 1000 t 1000 DM	* . 126 11 450	. . 127 11 579	. . 141 13 196	10 10
2653 10 003	Gips aus gebranntem Gipsstein oder aus Calciumsulfat - Rauchgas-Entschwefelungsgips darunter zum Absatz bestimmt	1000 t 1000 t 1000 DM	*	1 1
2653 10 005	- Chemiegips darunter zum Absatz bestimmt	1000 t 1000 t 1000 DM	* 60 60 .	72 72	3 3
2653 10 009	- Anderer gebrannter Gips darunter zum Absatz bestimmt	1000 t 1000 t 1000 DM	* . 652 119 357	. . 734 131 156	726 686 127 057	17 17
2661 11 301	Baublöcke und Mauersteine, Dachsteine, Fliesen, aus Zement, Beton oder Kunststein (Kalksandstein) - Baublöcke und Mauersteine - - aus Porenbeton	1000 m3 1000 DM	826 108 037	1 069 136 375	927 112 747	26
2661 11 302	- - Vollsteine aus Leichtbeton	1000 m3 1000 DM	91 13 102	177 21 028	146 16 292	16
2661 11 303	- - Andere Baublöcke und Mauersteine, aus Leichtbeton	1000 m3 1000 DM	98 8 943	240 21 487	128 11 423	25
2661 11 305	- - Vollsteine aus Normal- und Schwerbeton	1000 m3 1000 DM	14 1 587	37 3 828	19 3 185	7
2661 11 306	- - Andere Baublöcke und Mauersteine, aus Normal- und Schwerbeton	1000 m3 1000 DM	40 4 437	89 9 488	44 4 905	32
2661 11 307	- - Vormauersteine und Verblender, aus Kunststein (Kalksandstein)	1000 m3 1000 DM	34 5 599	92 8 571	73 5 556	13
2661 11 308	- - Vollsteine aus Kunststein (Kalksandstein)	1000 m3 1000 DM	670 71 821	942 95 927	809 77 145	62
2661 11 309	- - Andere Baublöcke und Mauersteine, aus Kunststein (Kalksandstein)	1000 m3 1000 DM	650 69 133	924 92 459	683 66 251	61
2661 11 501	- Dachsteine, Gehwegplatten, Belagplatten, Betonpflastersteine u.ä. - - Dachsteine aus Beton - - großformatig	1000 St 1000 t 1000 DM	5
2661 11 502	- - - kleinformig	1000 St 1000 t 1000 DM	. . 29 102	3
2661 11 503	- - - First- und Gratsteine	1000 St 1000 t 1000 DM	3 596 15	4
2661 11 504	- - Gehwegplatten, Belagplatten	1000 t 1000 DM	305 40 778	539 80 561	350 53 950	69
2661 11 505	- - Betonpflastersteine	1000 t 1000 DM	2 902 249 666	5 215 465 485	3 379 292 902	149
2661 11 509	- - Andere Ziegel, Fliesen u.dgl., aus Zement, Beton oder Kunststein	1000 t 1000 DM	44 18 061	64 25 701	37 13 446	17

5 Produktion nach Güterarten - Deutschland

Melde-Nr.	Bezeichnung	Einheit	1. VJ 1999	4. VJ 1999	1. VJ 2000	1. VJ 2000 Anzahl Unternehmen
1	2	3	4	5	6	7
2661 12 001	Vorgefertigte Bauelemente aus Zement, Beton oder Kunststein (Kalksandstein) - Großformatige Wandbauteile (Wandtafeln)	1000 m2 1000 DM	1 666 149 647	2 691 242 739	2 130 176 422	144
2661 12 002	- Lärmschutzwände	1000 m2 1000 DM	19 1 695	21 3 699	21 3 245	5
2661 12 003	- Großformatige Deckentafeln	1000 m2 1000 DM	5 030 181 673	7 528 282 967	5 513 200 001	170
2661 12 004	- Deckenbalken und Deckenhohlbalken	1000 t 1000 DM	6 1 693	6 1 756	7 1 668	15
2661 12 005	- Pfosten und Platten aller Art	1000 t 1000 DM	21 3 479	16 3 524	13 3 059	15
2661 12 006	- Schornsteinformstücke	1000 t 1000 DM	32 28 500	45 34 329	33 32 090	14
2661 12 007	- Fertigteile für Gartenbau und Landwirtschaft	1000 t 1000 DM	293 46 678	412 70 209	282 48 807	64
2661 12 008	- Fertigteile konstruktiver Art (z.B. Balken, Stürze, Binder usw.)	1000 t 1000 DM	863 292 790	1 081 352 470	857 285 273	208
2661 12 009	- Andere vorgefertigte Bauelemente	1000 t 1000 DM	800 239 333	1 302 373 844	981 297 462	248
2661 13 000	Rohre aus Zement, Beton oder Kunststein (Kalksandstein)	1000 t 1000 DM	588 100 542	815 129 968	609 104 795	75
2661 20 003	Vorgefertigte Gebäude aus Zement oder Betonfertigteilen - Wohngebäude	m2 St 1000 DM	11 314 61 8 427	6
2661 20 005	- Nichtwohngebäude	m2 St 1000 DM	41 138 739 24 010	42 435 1 083 31 436	78 700 763 56 998	10
2661 20 009	- Andere Gebäude (z.B. Garagen)	m2 St 1000 DM	197 994 6 614 45 835	338 273 12 604 80 329	295 076 8 060 51 302	41
2662 10 501	Platten, Tafeln, Dielen, Fliesen u.ä. Waren aus Gips oder aus Mischungen auf der Grundlage von Gips - Gipsbauplatten, kartonummantelt oder kernarmiert durch Papierfasern - - Gipskartonplatten, gem. Din 18 180	1000 m2 1000 DM	63 737 134 977	72 810 158 486	59 170 131 051	6
2662 10 503	- - Gipsfaserplatten	1000 m2 1000 DM	. 36 976	. 40 429	6 028 34 932	3
2662 10 505	- - Gips-Wandbauplatten (Vollgipsplatten, Tafeln, bewehrt oder unbewehrt), gem. DIN 18 163	1000 m2 1000 DM	493 7 485	472 7 025	548 .	4
2662 10 507	- - Gipsbauplatten, kaschiert und weiterverarbeitet (Gipskartonverbundplatten, Dekorplatten)	1000 m2 1000 DM	957 15 420	972 16 519	975 16 301	4
2662 10 903	- - Andere Platten, Tafeln, Dielen, Fliesen u.ä. Waren - - Gipsbauplatten, Tafeln, Dielen, Fliesen u.ä. Waren, aus Gips oder aus Mischungen auf der Grundlage von Gips, ummantelt oder bewehrt mit anderen Materialien	1000 m2 1000 DM	1
2662 10 909	- - Andere Gipsbauteile, Wandbauplatten, Deckenplatten, Steine	1000 m2 1000 DM	1
2663 10 000	Frischbeton (Transportbeton)	1000 m3 1000 DM	8 281 1 075 588	11 296 1 444 820	8 586 1 099 620	525
2664 10 001	Mörtel u.ä. Beton, nicht feuerfest - Anderer Beton, der noch nicht mit Wasser angemacht wurde (Trockenbeton)	1000 t 1000 DM	77 15 059	70 13 645	62 10 713	9
2664 10 002	- Werk-Naß-Mörtel - - Putzmörtel	1000 m3 1000 DM	24 3 474	40 5 141	26 3 834	16
2664 10 003	- - Mauermörtel	1000 m3 1000 DM	108 16 193	124 18 410	104 14 806	92
2664 10 004	- - anderer Mörtel	1000 m3 1000 DM	21 2 377	52 11 051	45 7 056	22

5 Produktion nach Güterarten - Deutschland

Melde-Nr.	Bezeichnung	Einheit	1. VJ 1999	4. VJ 1999	1. VJ 2000	1. VJ 2000 Anzahl Unternehmen
1	2	3	4	5	6	7
2664 10 005	- Werk-Trocken-Mörtel - - Putzmörtel	1000 t 1000 DM	541 121 728	720 163 408	578 130 930	52
2664 10 006	- - Edelputz, anderer Putzmörtel	1000 t 1000 DM	135 49 469	191 78 254	148 53 215	19
2664 10 007	- - Mauermörtel	1000 t 1000 DM	458 59 226	494 64 270	435 56 775	42
2664 10 008	- - anderer Mörtel	1000 t 1000 DM	668 240 299	770 267 060	699 246 046	75
2665 11 003	Platten, Dielen, Fliesen, Blöcke u.dgl., aus Pflanzenfasern, Holzabfällen u.ä., mit Zement, Gips oder anderen mineralischen Bindemitteln hergestellt - Dämm- und Leichtbauplatten - - aus Holzwolle (ohne Verbindung), mit Schichten aus Hartschaum oder Mineralfasern	1000 m2 1000 DM	627 4 552	784 5 532	730 5 164	7
2665 11 005	- - aus Holzwolle, mit Schichten aus Hartschaum, fest verbunden	1000 m2 1000 DM	659 7 302	966 10 610	1 605 15 648	6
2665 11 007	- - aus Holzwolle, mit Schichten aus Mineralfasern, fest verbunden	1000 m2 1000 DM	116 4 686	130 6 916	144 5 432	9
2665 11 009	- Andere Platten, Dielen, Fliesen, Blöcke u. dgl., aus anderen Fasern	1000 m2 1000 DM	1 243 22 774	1 685 31 195	1 601 24 998	11
2665 12 300	Platten, Dielen, Fliesen, Ziegel, Rohre, Rohrform-, Rohrverschluß- und Rohrverbindungsstücke, aus Asbestzement, Cellulosezement oder dgl. - Platten, Tafeln, Fliesen, Ziegel oder dgl.	1000 m2 1000 DM	4 402 73 758	5
2665 12 500	- Rohre, Rohrform-, Rohrverschluß- und Rohrverbindungsstücke	t 1000 DM	2
2665 12 900	- Andere Waren aus Asbestzement, Cellulosezement oder dgl.	t 1000 DM	1
2666 11 000	Andere Waren aus Gips oder aus Mischungen auf der Grundlage von Gips (auch Dekorplatten) Andere Waren aus Zement, Beton oder Kunststein (ohne Ziegel und Rohre) - Platten und Dielen für Wände und Decken	t 1000 DM	2
2666 12 001	- - aus Leichtbeton	1000 m2 1000 DM	1
2666 12 002	- - aus Porenbeton	1000 m2 1000 DM	284 14 536	466 20 224	349 15 563	8
2666 12 003	- - aus Normal- und Schwerbeton	1000 m2 1000 DM	418 19 806	863 41 355	531 25 314	11
2666 12 004	- Deckensteine aus Leichtbeton	t 1000 DM	. .	4 589 654	. .	2
2666 12 005	- Deckensteine aus Normal- und Schwerbeton	t 1000 DM	- -	- -	- -	-
2666 12 006	- Eisenbahnschwellen	t 1000 DM	179 353 52 391	223 482 67 333	126 168 33 586	9
2666 12 007	- Stahl- und Spannbetonmasten	t 1000 DM	2
2666 12 009	- Andere Waren aus Zement, Beton oder Kunststein, a.n.g.	t 1000 DM	51 306 71 286	54 477 81 018	50 489 78 075	33
2670 11 000	Bearbeiteter Marmor, Travertin und Alabaster	t 1000 DM	39 061 59 026	48 998 81 843	48 631 58 263	100
2670 12 100	Pflastersteine und -platten, Bordsteine, Fliesen, Würfel von Naturstein; andere bearbeitete Kalksteine, Granit, Werksteine, Tonschiefer - Pflastersteine, Bordsteine und Pflasterplatten, aus Naturstein (ohne Schiefer)	t 1000 DM	4 453 1 359	14 413 3 674	4 011 1 338	19
2670 12 300	- Fliesen, Würfel u. dgl., Körnungen, Splitter und Mehl von Natursteinen, künstlich gefärbt, für Mosaik	t 1000 DM	822 951 .	1 255 545 .	802 859 9 868	5
2670 12 400	- Andere bearbeitete Kalksteine	t 1000 DM	13 763 16 084	20 742 22 226	14 121 14 859	24

5 Produktion nach Güterarten - Deutschland

Melde-Nr.	Bezeichnung	Einheit	1. VJ 1999	4. VJ 1999	1. VJ 2000	1. VJ 2000 Anzahl Unternehmen
1	2	3	4	5	6	7
2670 12 600	- Bearbeiteter Granit	t 1000 DM	32 605 75 751	45 960 109 526	33 981 83 177	102
2670 12 800	- Andere bearbeitete Werksteine	t 1000 DM	23 285 38 959	27 248 61 625	102 691 39 460	50
2670 12 900	- Bearbeiteter Tonschiefer und Waren aus Tonschiefer oder aus Preßschiefer	t 1000 DM	.	.	2 310 3 912	3
2681 11 100	Mühl- und Mahlsteine, Schleifkörper, Wetz- und Poliersteine	t 1000 DM	.	.	.	1
2681 11 200	- Mühlsteine und Steine zum Mahlen, Zerfasern oder Brechen	t 1000 DM	.	.	.	1
2681 11 200	- Schleifkörper aus agglomerierten synthetischen oder natürlichen Diamanten	t 1000 DM	169 43 765	187 45 586	189 47 282	18
2681 11 300	- Schleifkörper aus anderen agglomerierten Schleifstoffen	t 1000 DM	5 774 44 960	4 966 40 574	5 598 46 661	16
2681 11 300	- - mit Kunstharzbindung	t 1000 DM	2 457 28 858	2 613 27 527	2 648 29 868	22
2681 11 400	- - - ohne Faserstoffverstärkung	t 1000 DM	4 538 66 435	3 938 58 903	4 696 66 455	26
2681 11 500	- - mit keramischer oder Silikatbindung	t 1000 DM	494	510	484 9 929	10
2681 11 603	- - mit anderen Bindungen	t 1000 DM	55 12 488	56 12 724	58 13 427	9
2681 11 609	- - Andere Schleifkörper aus agglomerierten natürlichen Schleifstoffen, a.n.g.	t 1000 DM	-	-	-	-
2681 11 700	- Schleifkörper aus Naturstein	t 1000 DM	-	-	-	-
2681 11 800	- Wetz- oder Poliersteine zum Handgebrauch	t 1000 DM	-	-	-	-
2681 12 300	Natürliche oder künstliche Schleifstoffe, in Pulver- oder Körnerform	t 1000 DM	7 481 118 874	6 512 102 268	7 687 115 717	9
2681 12 500	- auf einer Unterlage aus Gewebe aus Spinnstoffen	1000 m2 1000 DM	9 084 48 597	8 580 46 628	10 409 52 448	9
2681 12 903	- auf einer Unterlage aus anderen Stoffen	1000 m2 1000 DM	162 3 193	182	222 4 101	4
2681 12 905	- - auf Vulkanfaser	1000 m2 1000 DM	578 14 207	561 13 541	531 13 093	6
2681 12 909	- - auf anderen Stoffen	1000 m2 1000 DM	.	.	.	2
2682 11 100	Asbestwaren	t 1000 DM	.	.	.	1
2682 11 300	- Bearbeitete Asbestfasern; Mischungen auf der Grundlage von Asbest; Schnüre, Seile, Gewebe, Gewirke, Bekleidung, Schuhe u. Kopfbedeckungen, aus Asbest oder aus Mischungen auf der Grundlage von Asbest	t 1000 DM	.	.	.	1
2682 11 500	- Garne aus Asbest oder aus Mischungen auf der Grundlage von Asbest	t 1000 DM	-	-	-	-
2682 11 700	- Papier, Pappe und Filz u.a. Waren, aus Asbest oder aus Mischungen auf der Grundlage von Asbest	t 1000 DM	-	.	.	1
2682 11 930	- Dichtungsmaterial aus zusammengepreßten Asbestfasern und Elastomeren, in Platten oder Rollen	t 1000 DM	.	.	.	1
2682 11 930	- Bremsbeläge, Bremsklötze, Kupplungsbeläge, auf der Grundlage von Asbest, anderen mineralischen Stoffen oder Zellstoff	t 1000 DM	10 987 166 420	10 839 164 562	11 813 174 407	11
2682 11 950	- - Bremsbeläge und Bremsklötze	t 1000 DM	1 206 30 497	1 197 28 163	1 579 33 669	6
2682 11 950	- - Reibungsbeläge für Kupplungen u. dgl.	t 1000 DM	.	.	.	6

5 Produktion nach Güterarten - Deutschland

Melde-Nr.	Bezeichnung	Einheit	1. VJ 1999	4. VJ 1999	1. VJ 2000	1. VJ 2000 Anzahl Unternehmen
1	2	3	4	5	6	7
	Waren aus Asphalt oder aus ähnlichen Stoffen					
	- Dach- und Dichtungsbahnen u.a.					
	Waren, aus Asphalt o.ä. Stoffen, in Rollen					
2682 12 531	- - Dach- und Dichtungsbahnen	1000 m2	6 244	6 121	5 003	9
	- - - aus Rohdachpappe	1000 DM	8 875	12 457	8 523	
2682 12 533	- - - aus Glasvlies	1000 m2	4 173	5 035	4 494	17
		1000 DM	6 282	8 547	6 673	
2682 12 535	- - - Schweiß- und Schmelzbahnen	1000 m2	10 453	13 418	12 821	19
		1000 DM	30 653	43 927	42 940	
2682 12 537	- - - Polymerbitumenbahnen	1000 m2	14 740	20 102	18 856	20
		1000 DM	76 032	112 114	100 390	
2682 12 539	- - - Andere Dach- und Dichtungsbahnen	1000 m2	7 650	10 136	10 541	19
		1000 DM	29 853	38 565	36 376	
2682 12 590	- - Andere Waren in Rollen	1000 m2	.	.	.	1
		1000 DM	.	.	.	
2682 12 900	- Andere Waren aus Asphalt o.ä. Stoffen	t	8 828	9 511	8 947	5
		1000 DM	8 343	8 405	8 093	
2682 13 000	Bituminöse Mischungen auf der Grundlage von Naturasphalt, Naturbitumen u.ä. (z.B. Asphaltmastix, Verschnittbitumen)	1000 t	1 318	4 109	1 472	70
		1000 DM	132 056	277 352	144 505	
2682 14 000	Künstlicher Graphit; kolloider oder halbkolloider Graphit; Zubereitungen auf der Grundlage von Graphit o.ä. Kohlenstoffen	t	.	.	.	4
		1000 DM	33 477	35 941	36 534	
2682 15 000	Künstlicher Korund	t	11 174	10 862	15 288	4
		1000 DM	21 587	22 039	29 083	
	Mineralische Wollen, geblähte mineralische Erzeugnisse, Mischungen aus mineralischen Stoffen, andere Waren aus mineralischen Stoffen, a.n.g.					
2682 16 100	- Hüttenwolle, Steinwolle u.ä. mineralische Wollen, auch miteinander gemischt, lose, in Platten oder in Rollen	t	89 243	119 763	118 278	8
		1000 DM	125 394	153 670	145 093	
2682 16 200	- Geblähter Vermiculit, geblähter Ton, Schaumslagge u.ä. geblähte mineralische Erzeugnisse, auch miteinander gemischt	t	112 861	172 124	117 682	11
		1000 DM	32 309	39 813	31 111	
2682 16 300	- Mischungen und Waren aus mineralischen Stoffen zu Wärme-, Kälte- oder Schallschutzzwecken (ohne Waren aus Asbest- oder Cellulosezement und ohne keramische Waren)	t	64 579	66 765	75 764	13
		1000 DM	68 871	72 621	72 418	
2682 16 500	- Bearbeiteter Glimmer und Glimmerwaren, auch auf Unterlagen	t	-	-	-	-
		1000 DM	-	-	-	
2682 16 700	- Waren aus Graphit oder anderem Kohlenstoff, nicht für elektrotechnische Zwecke	t	.	.	.	3
		1000 DM	1 736	1 537	1 820	
2682 16 800	- Waren aus Torf	t	.	.	.	1
		1000 DM	.	.	.	
2682 16 900	- Andere Waren aus Steinen oder anderen mineralischen Stoffen, a.n.g.	t	5 358	32 701	35 197	16
		1000 DM	11 917	22 780	28 953	
2699 00 000	Veredlung von Erzeugnissen dieser Güterabteilung	1000 DM	142 171	176 616	154 529	68
	Eisen- und Stahlerzeugnisse; NE-Metalle und -erzeugnisse					
	Roh- und Spiegeleisen, in Masseln, Blöcken oder anderen Rohformen					
2710 11 001	- Stahlrohisen	t	6 324 218	7 065 121	7 529 013	7
	darunter zum Absatz bestimmt	t	.	.	.	3
		1000 DM	.	.	.	
2710 11 002	- Gießereirohisen (einschl. Spiegeleisen)	t	.	.	.	1
	darunter zum Absatz bestimmt	t	.	.	.	1
		1000 DM	.	.	.	
2710 12 001	Ferromangan, mit einem Kohlenstoffgehalt von mehr als 2 GHT (EGKS) (hochgekohlt)	t	-	-	-	-
	darunter zum Absatz bestimmt	t	-	-	-	-
		1000 DM	-	-	-	
2710 13 001	Eisenschwamm in Stücken, Pellets u.ä. Formen	t	.	.	.	1
	darunter zum Absatz bestimmt	t	.	.	.	1
		1000 DM	.	.	.	

5 Produktion nach Güterarten - Deutschland

Melde-Nr.	Bezeichnung	Einheit	1. VJ 1999	4. VJ 1999	1. VJ 2000	1. VJ 2000 Anzahl Unternehmen
1	2	3	4	5	6	7
2710 20 001	Flüssigstahl, unlegiert; Blöcke, Halbzeug, Rundstranggüß, aus unlegiertem Stahl - Flüssigstahl für Stahlgüß darunter zum Absatz bestimmt	t t 1000 DM	* - -	- - -	- - -	- - -
2710 20 002	- Blöcke und Rundstranggüß darunter zum Absatz bestimmt	t t 1000 DM	* 7 297 414 1 714 409 606 610	8 290 881 2 035 283 723 310	8 527 161 2 081 275 762 138	26 19
2710 20 003	- Gewalztes Halbzeug darunter zum Absatz bestimmt	t t 1000 DM	* 358 583 325 136 145 178	396 821 359 078 157 086	481 316 431 745 191 156	12 11
2710 30 001	Flüssigstahl, aus nichtrostendem oder anderem legierten Stahl; Blöcke, Halbzeug, Rundstranggüß, aus nichtrostendem oder anderem legierten Stahl - Flüssigstahl für Stahlgüß darunter zum Absatz bestimmt	t t 1000 DM	* - -	- - -	- - -	- - -
2710 30 002	- Blöcke und Rundstranggüß darunter zum Absatz bestimmt	t t 1000 DM	* 2 404 556 427 770 231 670	2 481 264 477 613 259 675	2 742 658 580 513 322 404	24 17
2710 30 003	- Gewalztes Halbzeug darunter zum Absatz bestimmt	t t 1000 DM	* 181 709 133 655 110 665	178 742 130 433 94 729	211 294 153 586 108 677	8 8
2710 40 001	Warmbreitband, Bandstahl, Breitflachstahl, Bandblech, kaltgewalzte Bleche, Elektroblech u.a. Bleche, aus unlegiertem, nichtrostendem oder anderem legierten Stahl - Warmbreitband darunter zum Absatz bestimmt	t t 1000 DM	* 4 637 045 1 908 986 761 559	5 277 465 2 084 340 909 852	5 847 682 2 933 338 1 176 221	5 4
2710 40 002	- Bandstahl mit einer Breite von weniger als 600 mm darunter zum Absatz bestimmt	t t 1000 DM	* 386 918 371 399 287 077	406 185 354 801 335 235	422 514 407 146 361 588	11 11
2710 40 003	- Breitflachstahl, Quertoblech darunter zum Absatz bestimmt	t t 1000 DM	* 773 549 739 138 584 124	671 673 644 812 476 936	800 516 769 442 559 757	11 11
2710 40 004	- Bandblech, warmgewalzt darunter zum Absatz bestimmt	t t 1000 DM	* 185 488 132 729	177 672 142 155	166 422 172 155	7 7
2710 40 005	- Kaltgewalztes Blech in Rollen oder Tafeln, mit einer Breite von mehr als 500 mm darunter zum Absatz bestimmt	t t 1000 DM	* 2 618 921 1 019 617 796 948	2 909 365 1 123 923 966 669	2 857 750 1 154 760 1 127 330	15 14
2710 40 006	- Elektroblech in Rollen oder Tafeln, mit einer Breite von mehr als 500 mm darunter zum Absatz bestimmt	t t 1000 DM	* 68 779 77 880	98 619 .	92 936 99 482	3 3
2710 40 007	- Verpackungsblech darunter zum Absatz bestimmt	t t 1000 DM	*	2 2
2710 40 008	- Oberflächenveredelte Bleche, mit einer Breite von mehr als 500 mm darunter zum Absatz bestimmt	t t 1000 DM	* 1 432 581 1 275 241	1 529 044 1 291 084	1 790 974 1 592 833 1 404 733	9 9
2710 50 001	Walzdraht (einschl. zum Ablängen), aus unlegiertem, nichtrostendem oder anderem legierten Stahl darunter zum Absatz bestimmt	t t 1000 DM	* 1 369 978 582 283	1 534 672 671 782	1 525 192 1 516 766 682 162	11 10
2710 60 001	Betonstahl in Stäben; Stab- und Flachstahl, warmgewalzt, aus unlegiertem, nichtrostendem oder anderem legierten Stahl - Betonstahl in Stäben (einschl. abgelängt, aus Walzdraht) darunter zum Absatz bestimmt	t t 1000 DM	* 534 917 163 528	454 634 163 145	588 744 227 032	7 7
2710 60 002	- Stab- und Flachstahl (einschl. abgelängt, aus Walzdraht) darunter zum Absatz bestimmt	t t 1000 DM	* 361 208 353 921	356 101 321 265	397 962 368 949	12 10
2710 70 001	Profile und Träger, aus unlegiertem, nichtrostendem oder anderem legierten Stahl - L-, T-Profile, Wulstflachstäbe, I-, U-, H-Profile unter 80 mm, Spezialprofile, Profilstäbe, warmgewalzt darunter zum Absatz bestimmt	t t 1000 DM	* 45 284 75 442	49 294 81 234	50 358 86 564	4 4

5 Produktion nach Güterarten - Deutschland

Melde-Nr.	Bezeichnung	Einheit	1. VJ 1999	4. VJ 1999	1. VJ 2000	1. VJ 2000 Anzahl Unternehmen
1	2	3	4	5	6	7
2710 70 002	- I-Träger, Breitflanschträger, Grubenausbauprofile, Formstahl u.a. Träger darunter zum Absatz bestimmt	t 1000 DM	* 540 703 268 304	603 702 264 946	631 744 354 081	7 7
2710 81 001	Spundwunderzeugnisse darunter zum Absatz bestimmt	t 1000 DM	*	2 2
2710 82 001	Oberbaumaterial (Schienen, Schwellen, Befestigungsmaterial) darunter zum Absatz bestimmt	t 1000 DM	* 60 489 60 489 64 880	66 452 66 452 66 210	54 902 54 902 57 599	6 6
2710 91 000	Granulierte Schlacke (Schlacken-sand) u.a. Schlacken, Zunder u.a. Abfälle der Eisen- und Stahlherstellung darunter zum Absatz bestimmt	t 1000 DM	* 2 108 887 1 638 140 22 445	2 441 293 1 986 592 27 794	2 339 081 1 817 236 25 238	16 12
2710 92 000	Abfälle und Schrott aus Eisen oder Stahl	t 1000 DM	57 311 8 364	63 673 7 202	69 910 12 532	19
2710 93 000	Abfallblöcke aus Eisen oder Stahl (EGKS)	t 1000 DM	- -	- -	- -	-
2721 10 000	Rohre aus Gußeisen darunter zum Absatz bestimmt	t 1000 DM	* 77 723 115 270	68 294 105 698	78 803 113 996	8 8
2721 20 330	Rohrform-, Rohrverschluß- und Rohrverbindungsstücke, aus Gußeisen - aus nicht verformbarem Gußeisen - - für Druckrohre darunter zum Absatz bestimmt	t 1000 DM	*	1 1
2721 20 350	- - Andere Rohrform-, Rohrverschluß- und Rohrverbindungsstücke darunter zum Absatz bestimmt	t 1000 DM	* 3 667 .	2 943 .	2 733 .	6 6
2721 20 500	- aus verformbarem Gußeisen darunter zum Absatz bestimmt	t 1000 DM	* 5 262 5 262 34 088	5 114 5 114 33 926	4 734 4 734 33 134	6 6
2721 20 700	- aus Stahlguß darunter zum Absatz bestimmt	t 1000 DM	* - - -	- - -	- - -	- -
2722 10 303	Rohre und Hohlprofile, aus Eisen oder Stahl - nahtlos, aus Eisen (ohne solche aus Gußeisen) oder Stahl - - Präzisionsstahlrohre, nahtlos darunter zum Absatz bestimmt	t 1000 DM	* 49 884 161 081	43 347 135 879	52 370 160 833	17 17
2722 10 309	- - Andere nahtlose Rohre darunter zum Absatz bestimmt	t 1000 DM	* 260 863 399 882	289 277 399 455	331 982 468 923	26 26
2722 10 530	- Stahlrohre und Hohlprofile, geschweißt, genietet oder gefalzt - - Stahlrohre mit kreisförmigem inneren und äußeren Querschnitt und einem äußeren Durchmesser von mehr als 406,4 mm darunter zum Absatz bestimmt	t 1000 DM	* 370 421 321 749	174 216 229 076	226 477 257 800	31 31
2722 10 553	- - Stahlrohre und Hohlprofile mit kreisförmigen Querschnitt, mit einem äußeren Durchmesser von 406,4 mm oder weniger, oder mit nicht kreisförmigem Querschnitt jeder Abmessung - - - Präzisionsstahlrohre, geschweißt darunter zum Absatz bestimmt	t 1000 DM	* 136 421 126 479 227 937	136 320 133 506 235 979	143 659 140 732 256 135	32 32
2722 10 559	- - - Andere Stahlrohre und Hohlprofile, geschweißt, auch genietet oder gefalzt darunter zum Absatz bestimmt	t 1000 DM	* 103 811 103 811 155 671	111 252 111 252 171 148	128 892 128 892 193 236	38 38
2722 20 100	Flansche, Form-, Verschluß- und Verbindungsstücke, Bogen und Winkel, aus Stahl, nicht gegossen - Flansche darunter zum Absatz bestimmt	t 1000 DM	* 28 717 28 717 135 080	24 761 24 761 116 505	25 576 25 576 112 625	37 37
2722 20 300	- Form-, Verschluß- und Verbindungsstücke mit Gewinde, nicht zum Stumpfschweißen darunter zum Absatz bestimmt	t 1000 DM	* 4 512 4 512 49 497	4 986 4 986 55 285	5 508 5 508 61 923	16 16
2722 20 500	- Form-, Verschluß- und Verbindungsstücke ohne Gewinde, nicht zum Stumpfschweißen darunter zum Absatz bestimmt	t 1000 DM	* 9 550 9 550 112 039	11 376 11 376 126 222	8 724 8 724 116 213	38 38

5 Produktion nach Güterarten - Deutschland

Melde-Nr.	Bezeichnung	Einheit	1. VJ 1999	4. VJ 1999	1. VJ 2000	1. VJ 2000 Anzahl Unternehmen
1	2	3	4	5	6	7
	- Bogen, Winkel; Form-, Verschluß- und Verbindungsstücke, zum Stumpfschweißen, aus Stahl, nicht gegossen					
2722 20 730	- Bogen und Winkel	t	5 940	4 591	4 899	26
	darunter zum Absatz bestimmt	t	5 940	4 591	4 899	26
		1000 DM	41 130	33 565	34 703	
2722 20 750	- - Andere Form-, Verschluß- und Verbindungsstücke	t	3 229	3 688	2 525	28
	darunter zum Absatz bestimmt	t	3 229	3 688	2 525	28
		1000 DM	28 269	30 943	30 297	
	Anderer Stabstahl, aus Eisen oder nichtlegiertem Stahl					
	- Stabstahl aus Automatenstahl und aus nichtlegiertem Stahl, mit einem Kohlenstoffgehalt von weniger als 0,25 GHT, nur kalthergestellt oder nur kaltfertiggestellt					
2731 10 130	- aus Automatenstahl	t				14
	darunter zum Absatz bestimmt	t	31 337	28 497	33 239	14
		1000 DM	41 461	37 473	42 333	
2731 10 150	- - aus nichtlegiertem Stahl, mit einem Kohlenstoffgehalt von weniger als 0,25 GHT (ohne Flachstahl)	t	80 916	80 145	95 818	13
	darunter zum Absatz bestimmt	t	80 916	80 145	95 818	13
		1000 DM	86 251	83 102	97 443	
2731 10 300	- Flachstahl aus nichtlegiertem Stahl, mit einem Kohlenstoffgehalt von weniger als 0,25 GHT	t	12 705	12 525	15 848	5
	darunter zum Absatz bestimmt	t	12 705	12 525	15 848	5
		1000 DM	19 685	19 446	23 296	
	- Anderer Stabstahl, kaltfertiggestellt, aus nichtlegiertem Stahl, plattiert, überzogen oder bearbeitet					
2731 10 530	- - plattiert oder überzogen	t	.	.	.	1
	darunter zum Absatz bestimmt	t	.	.	.	1
		1000 DM	.	.	.	
2731 10 550	- - bearbeitet	t	.	.	.	3
	darunter zum Absatz bestimmt	t	.	.	.	3
		1000 DM	.	.	.	
2731 10 600	- Anderer Stabstahl, nur kalthergestellt oder nur kaltfertiggestellt, mit einem Kohlenstoffgehalt von 0,25 GHT oder mehr, jedoch weniger als 0,6 GHT	t				9
	darunter zum Absatz bestimmt	t	22 351	21 162	24 503	9
		1000 DM	24 060	21 914	25 366	
2731 10 700	- Anderer Stabstahl, nur kalthergestellt oder nur kaltfertiggestellt, mit einem Kohlenstoffgehalt von 0,6 GHT oder mehr	t	2 516	2 783	3 084	6
	darunter zum Absatz bestimmt	t	2 516	2 783	3 084	6
		1000 DM	5 599	5 779	6 855	
	Profile aus unlegiertem Stahl; Stäbe und Flachstahl, aus Schnellarbeitsstahl, Mangan-Silicium-Stahl und aus anderem legierten Stahl, kaltfertiggestellt					
2731 20 100	- Profile aus unlegiertem Stahl	t	12 529	12 552	14 642	10
	darunter zum Absatz bestimmt	t	12 529	12 552	14 642	10
		1000 DM	22 428	22 213	26 009	
2731 20 200	- Stäbe und Flachstahl	t	.	.	.	1
	- - aus Schnellarbeitsstahl	t	.	.	.	1
	darunter zum Absatz bestimmt	t	.	.	.	
		1000 DM	.	.	.	
2731 20 300	- - aus Mangan-Silicium-Stahl	t	-	-	-	-
	darunter zum Absatz bestimmt	t	-	-	-	-
		1000 DM	-	-	-	
	- - aus anderem legierten Stahl, nicht plattiert, überzogen oder bearbeitet					
2731 20 530	- - aus Wälzlagerstahl	t	1 763	2 338	2 768	3
	darunter zum Absatz bestimmt	t	1 763	2 338	2 768	3
		1000 DM	2 671	3 185	3 869	
2731 20 550	- - - aus Werkzeugstahl	t	455	343	346	3
	darunter zum Absatz bestimmt	t	455	343	346	3
		1000 DM	2 835	1 846	2 098	
2731 20 570	- - - aus anderem legierten Stahl	t	12 901	13 099	17 692	11
	darunter zum Absatz bestimmt	t	12 901	13 099	17 692	11
		1000 DM	20 361	19 353	26 466	
	- - aus anderem legierten Stahl (ohne nichtrostenden Stahl), plattiert, überzogen oder bearbeitet					
2731 20 730	- - - plattiert oder überzogen	t	.	-	-	-
	darunter zum Absatz bestimmt	t	.	-	-	-
		1000 DM	.	-	-	

5 Produktion nach Güterarten - Deutschland

Melde-Nr.	Bezeichnung	Einheit	1. VJ 1999	4. VJ 1999	1. VJ 2000	1. VJ 2000 Anzahl Unternehmen
1	2	3	4	5	6	7
2731 20 750	- - - bearbeitet darunter zum Absatz bestimmt	t t 1000 DM	*	2 2
	Stäbe, Flachstahl und Profilstäbe aus nichtrostendem oder aus anderem legierten Stahl					
2731 30 300	- kaltfertiggestellt, aus nichtrostendem Stahl darunter zum Absatz bestimmt	t t 1000 DM	* 10 379 10 379 58 569	9 425 9 425 53 537	10 996 10 996 63 788	12 12
	- Profilstäbe, nur kalthergestellt oder nur kaltfertiggestellt, aus anderem legierten Stahl (ohne nichtrostendem Stahl)					
2731 30 530	- - kaltfertiggestellt darunter zum Absatz bestimmt	t t 1000 DM	* . 15 598	. . 20 687	8 007 8 007 25 231	4 4
2731 30 550	- - kalthergestellt, aus flachgewalzten Erzeugnissen hergestellt darunter zum Absatz bestimmt	t t 1000 DM	*	1 1
	Kaltgewalztes Elektrobund und Elektrosplattband, Bandstahl, Splattband, Kaltband und -splattband, aus unlegiertem Stahl, mit einer Breite von 500 mm oder weniger					
	- Kaltgewalztes Elektrobund und Elektrosplattband, mit einem Kohlenstoffgehalt von weniger als 0,25 GHT					
2732 10 130	- - Elektrobund, nicht kornorientiert darunter zum Absatz bestimmt	t t 1000 DM	*	3 047 .	3 2
2732 10 150	- - Elektrosplattband, nicht kornorientiert, durch Längsteilen hergestellt darunter zum Absatz bestimmt	t t 1000 DM	*	1 1
2732 10 170	- - Elektrosplattband, nicht schlußgeglüht darunter zum Absatz bestimmt	t t 1000 DM	*	2 2
	- Kaltgewalzter Bandstahl und kaltgewalztes Splattband, mit einem Kohlenstoffgehalt von weniger als 0,25 GHT, durch Längsteilen hergestellt					
2732 10 230	- - Bandstahl (ohne Elektrobund) darunter zum Absatz bestimmt	t t 1000 DM	* 228 259 288 636	223 147 266 647	256 843 315 802	23 23
2732 10 250	- - Splattband (ohne Elektrosplattband) darunter zum Absatz bestimmt	t t 1000 DM	* . 65 369	. . 73 296	144 349 144 349 100 456	7 7
	- Kaltband und Kaltsplattband, mit einem Kohlenstoffgehalt von 0,25 GHT oder mehr					
2732 10 310	- - Kaltband, mit einem Kohlenstoffgehalt von weniger als 0,6 GHT darunter zum Absatz bestimmt	t t 1000 DM	* . 113 865 147 990	. . 128 820 154 049	149 808 186 518	16 16
2732 10 330	- - Kaltsplattband, mit einem Kohlenstoffgehalt von weniger als 0,6 GHT, aus EGKS-Erzeugnissen hergestellt darunter zum Absatz bestimmt	t t 1000 DM	*	2 2
2732 10 350	- - Kaltband, mit einem Kohlenstoffgehalt von 0,6 GHT oder mehr darunter zum Absatz bestimmt	t t 1000 DM	* 38 437 38 437 78 739	38 638 38 638 77 016	44 831 44 831 90 101	15 15
2732 10 370	- - Kaltsplattband, mit einem Kohlenstoffgehalt von 0,6 GHT oder mehr, aus EGKS-Erzeugnissen hergestellt darunter zum Absatz bestimmt	t t 1000 DM	*	- -
	Veredeltes Kaltband aus unlegiertem Stahl, mit einer Breite von weniger als 500 mm					
	- Schmelztauchveredeltes Kaltband und Kaltsplattband					
2732 20 130	- - Kaltband darunter zum Absatz bestimmt	t t 1000 DM	*	2 2
2732 20 150	- - Kaltsplattband, durch Längsteilen aus EGKS-Erzeugnissen hergestellt darunter zum Absatz bestimmt	t t 1000 DM	*	- -

5 Produktion nach Güterarten - Deutschland

Melde-Nr.	Bezeichnung	Einheit	1. VJ 1999	4. VJ 1999	1. VJ 2000	1. VJ 2000 Anzahl Unternehmen
1	2	3	4	5	6	7
2732 20 230	- Elektrolytisch mit Metallen veredeltes Kaltband und Kaltspaltband - Kaltband darunter zum Absatz bestimmt	t t 1000 DM	* 24 411 24 411 53 428	24 377 24 377 52 556	27 295 27 295 60 152	3 3
2732 20 250	- Kaltspaltband, durch Längsteilen aus EGKS-Erzeugnissen hergestellt darunter zum Absatz bestimmt	t t 1000 DM	*	2 2
2732 20 330	- Organisch oder anorganisch überzogenes Kaltband und Kaltspaltband - Kaltband darunter zum Absatz bestimmt	t t 1000 DM	*	3 3
2732 20 350	- Kaltspaltband, durch Längsteilen aus EGKS-Erzeugnissen hergestellt darunter zum Absatz bestimmt	t t 1000 DM	*	2 2
2732 20 400	- Plattiertes Kaltband, mit einer Breite von weniger als 500 mm, aus unlegiertem Stahl darunter zum Absatz bestimmt	t t 1000 DM	* 9 833 9 833 28 855	7 676 7 676 21 451	8 671 8 671 23 241	3 3
2732 30 130	- Elektrospaltband aus legiertem Stahl, Kaltband und Kaltspaltband aus nichtrostendem u.a. legierten Stahl, mit einer Breite von 500 mm oder weniger - Elektrospaltband, kaltgewalzt, aus legiertem Stahl, durch Längsteilen aus EGKS-Erzeugnissen hergestellt - kornorientiert darunter zum Absatz bestimmt	t t t 1000 DM	*	11 819	3 2
2732 30 150	- nicht kornorientiert darunter zum Absatz bestimmt	t t 1000 DM	*	2 2
2732 30 230	- Kaltband und Kaltspaltband, aus anderem legierten Stahl (ohne solchem aus nichtrostendem Stahl) - Kaltband darunter zum Absatz bestimmt	t t 1000 DM	* 13 772 35 413	13 304 28 460	15 639 39 963	8 8
2732 30 250	- Kaltspaltband, durch Längsteilen aus EGKS-Erzeugnissen hergestellt darunter zum Absatz bestimmt	t t 1000 DM	*	1 1
2732 30 530	- Kaltband und Kaltspaltband, aus nichtrostendem Stahl - Kaltband darunter zum Absatz bestimmt	t t 1000 DM	* 12 589 12 589 79 310	11 822 11 822 76 190	13 042 13 042 89 096	4 4
2732 30 550	- Kaltspaltband, durch Längsteilen aus EGKS-Erzeugnissen hergestellt darunter zum Absatz bestimmt	t t 1000 DM	*	4 4
2733 11 300	- Profile und profilierte Bleche, aus unlegiertem Stahl, kalthergestellt - Profile aus flachgewalzten Erzeugnissen (ohne Oberflächenveredlung) darunter zum Absatz bestimmt	t t t 1000 DM	* 22 755 22 755 42 567	22 816 22 816 39 307	22 267 22 267 39 518	16 16
2733 11 500	- Profilierte Bleche darunter zum Absatz bestimmt	t t 1000 DM	* 3 904 3 904 7 727	5 150 5 150 9 746	4 589 4 589 9 813	4 4
2733 11 700	- Profile aus flachgewalzten Erzeugnissen, verzinkt oder anders oberflächenveredelt darunter zum Absatz bestimmt	t t 1000 DM	* 71 684 71 684 129 733	88 033 88 033 143 852	75 579 75 579 132 678	24 24
2733 12 000	- Profile aus nichtrostendem Stahl, aus flachgewalzten Erzeugnissen darunter zum Absatz bestimmt	t t 1000 DM	* 5 925 5 925 14 224	8 664 8 664 18 005	6 968 6 968 18 604	15 15
2734 11 301	- Draht, aus Eisen oder unlegiertem Stahl - mit einem Kohlenstoffgehalt von weniger als 0,25 GHT - mit einem Querschnitt von 0,80 mm oder mehr - nicht überzogen (blank) darunter zum Absatz bestimmt	t t t t 1000 DM	* 422 963 221 736 185 686	365 599 206 837 178 257	438 203 239 146 202 719	43 36
2734 11 303	- verzinkt darunter zum Absatz bestimmt	t t 1000 DM	* 3 257 3 626	4 477 4 665	4 362 4 646	5 5

5 Produktion nach Güterarten - Deutschland

Melde-Nr.	Bezeichnung	Einheit	1. VJ 1999	4. VJ 1999	1. VJ 2000	1. VJ 2000 Anzahl Unternehmen
1	2	3	4	5	6	7
2734 11 304	- - - anders überzogen darunter zum Absatz bestimmt	t 1000 DM	987 2 670	1 082 3 281	731 2 178	6 5
2734 11 306	- - mit einem Querschnitt von weniger als 0,80 mm - - - nicht überzogen (blank) darunter zum Absatz bestimmt	t 1000 DM	. 5 107	. 5 106	1 557 5 392	5 5
2734 11 308	- - - verzinkt darunter zum Absatz bestimmt	t 1000 DM	1 209 2 877	1 191 2 750	1 493 3 443	3 3
2734 11 309	- - - anders überzogen darunter zum Absatz bestimmt	t 1000 DM	3 3
2734 11 503	- mit einem Kohlenstoffgehalt von 0,25 GHT oder mehr, jedoch weniger als 0,6 GHT - - nicht überzogen (blank) darunter zum Absatz bestimmt	t 1000 DM	27 595 25 850 32 745	26 994 25 235 30 724	34 836 42 683	15 13
2734 11 505	- - verzinkt darunter zum Absatz bestimmt	t 1000 DM	5 077 4 737 6 792	4 568 4 192 5 547	. 4 588 6 130	8 6
2734 11 509	- - anders überzogen darunter zum Absatz bestimmt	t 1000 DM	2 2
2734 11 703	- mit einem Kohlenstoffgehalt von 0,6 GHT oder mehr - - nicht überzogen (blank) darunter zum Absatz bestimmt	t 1000 DM	24 781 24 292 35 297	25 466 24 952 32 758	27 705 38 700	12 12
2734 11 705	- - verzinkt darunter zum Absatz bestimmt	t 1000 DM	8 436 6 131 10 852	7 180 5 564 9 414	9 983 7 596 12 725	8 6
2734 11 709	- - anders überzogen darunter zum Absatz bestimmt	t 1000 DM	12 624 16 955	12 635 15 650	13 780 18 548	5 5
2734 12 300	Draht, aus nichtrostendem und aus anderem legierten Stahl - aus nichtrostendem Stahl darunter zum Absatz bestimmt	t 1000 DM	7 053 6 948 54 500	. 6 444 48 861	7 515 7 275 53 001	16 14
2734 12 503	- aus anderem legierten Stahl - - Schweißdrähte, -bänder und -stäbe, weder umhüllt noch gefüllt darunter zum Absatz bestimmt	t 1000 DM	17 347 17 347 44 644	16 143 16 143 38 443	18 596 18 596 45 260	8 8
2734 12 509	- - Anderer Draht darunter zum Absatz bestimmt	t 1000 DM	13 524 27 710	11 240 26 404	13 425 29 436	15 12
2735 11 000	Ferromangan, mit einem Kohlenstoffgehalt von 2 GHT oder weniger darunter zum Absatz bestimmt	t 1000 DM	- - -	- - -	- - -	- -
2735 12 000	Ferrochrom darunter zum Absatz bestimmt	t 1000 DM	3 3
2735 13 000	Ferronickel darunter zum Absatz bestimmt	t 1000 DM	1 1
2735 20 130	Andere Ferrolegierungen - Ferrosilicium, Ferrosiliciummangan - - Ferrosilicium darunter zum Absatz bestimmt	t 1000 DM	2 2
2735 20 150	- - Ferrosiliciummangan darunter zum Absatz bestimmt	t 1000 DM	1 1
2735 20 230	- Ferrosiliciumchrom, Ferromolybdän - - Ferrosiliciumchrom darunter zum Absatz bestimmt	t 1000 DM	- -	- -	- -	- -
2735 20 250	- - Ferromolybdän darunter zum Absatz bestimmt	t 1000 DM	1 1
2735 20 330	- Ferrowolfram und -siliciumwolfram, Ferrotitan und -siliciumtitan - - Ferrowolfram und Ferrosiliciumwolfram darunter zum Absatz bestimmt	t 1000 DM	- - -	- - -	- - -	- -

5 Produktion nach Güterarten - Deutschland

Melde-Nr.	Bezeichnung	Einheit	1. VJ 1999	4. VJ 1999	1. VJ 2000	1. VJ 2000 Anzahl Unternehmen
1	2	3	4	5	6	7
2735 20 350	- - Ferrotitan und Ferro-siliciumtitan darunter zum Absatz bestimmt	t 1000 DM	*	- -	- -	- -
2735 20 430	- Ferrovanadium, Ferroniob - - Ferrovanadium darunter zum Absatz bestimmt	t 1000 DM	*	1 1
2735 20 450	- - Ferroniob darunter zum Absatz bestimmt	t 1000 DM	*	1 1
2735 20 500	- Ferrophosphor darunter zum Absatz bestimmt	t 1000 DM	*	1 1
2735 20 900	- Andere Ferrolegierungen darunter zum Absatz bestimmt	t 1000 DM	*	4 4
2735 30 000	Körner und Pulver, aus Roheisen, Spiegeleisen, Eisen oder Stahl darunter zum Absatz bestimmt	t 1000 DM	*	. 21 123 42 412	. 21 168 41 089	9 8
2735 41 000	Geschmiedetes Halbzeug, aus unlegiertem Stahl darunter zum Absatz bestimmt	t 1000 DM	*	2 1
2735 42 300	Geschmiedetes Halbzeug, aus nichtrostendem und aus anderem legierten Stahl - aus nichtrostendem Stahl darunter zum Absatz bestimmt	t 1000 DM	*	. 3 701 11 254	. 2 069 6 411	4 4
2735 42 500	- aus anderem legierten Stahl darunter zum Absatz bestimmt	t 1000 DM	*	. 1 585 3 867	. 1 719 5 014	5 3
2735 50 000	Geschmiedete Stäbe, aus Eisen oder unlegiertem Stahl darunter zum Absatz bestimmt	t 1000 DM	*	. 9 496 14 422	. 8 721 11 688	9 9
2735 61 000	Geschweißte Profile, aus Stahl darunter zum Absatz bestimmt	t 1000 DM	*	. .	. 709	2 2
2735 62 000	Oberbaumaterial, nicht warmgewalzt darunter zum Absatz bestimmt	t 1000 DM	*	. 3 920 12 859	. 3 412 13 740	6 6
2735 71 000	Geschmiedete Profile, aus Eisen oder unlegiertem Stahl darunter zum Absatz bestimmt	t 1000 DM	*	. 421 1 288	. 1 027	3 3
2735 72 300	Geschmiedete Stäbe, aus nichtrostendem Stahl, Schnellarbeitsstahl und aus anderem legierten Stahl - aus nichtrostendem Stahl darunter zum Absatz bestimmt	t 1000 DM	*	. 17 663 45 172	. 17 541 49 521	7 7
2735 72 500	- aus Schnellarbeitsstahl darunter zum Absatz bestimmt	t 1000 DM	*	. 1 903 11 033	. 1 461 9 481	5 5
2735 72 700	- aus anderem legierten Stahl darunter zum Absatz bestimmt	t 1000 DM	*	. 37 203 34 514 104 311	. 32 204 86 748	12 12
2741 10 300	Silber (einschl. vergoldetem oder platinierter Silber), in Rohform oder als Pulver und als Halbzeug - in Rohform oder als Pulver darunter zum Absatz bestimmt	kg 1000 DM	*	. 881 911 733 700 212 967	. 543 842 376 257 119 379	12 8
2741 10 500	- als Halbzeug darunter zum Absatz bestimmt	kg 1000 DM	*	. 898 268 137 219	. 813 699 135 249	15 15
2741 20 300	Gold (einschl. platinierter Gold), in Rohform oder als Pulver, als Halbzeug und zu monetären Zwecken - in Rohform oder als Pulver darunter zum Absatz bestimmt	kg 1000 DM	*	. 57 374 36 918 239 894	. 55 759 29 744	11 8
2741 20 500	- als Halbzeug darunter zum Absatz bestimmt	kg 1000 DM	*	. 202 460	. 256 338	16 16
2741 20 700	- Gold zu monetären Zwecken darunter zum Absatz bestimmt	kg 1000 DM	*	- -
2741 30 300	Platin u.a. Edelmetalle, a.n.g., in Rohform oder als Pulver und als Halbzeug - in Rohform oder als Pulver darunter zum Absatz bestimmt	kg 1000 DM	*	7 4

5 Produktion nach Güterarten - Deutschland

Melde-Nr.	Bezeichnung	Einheit	1. VJ 1999	4. VJ 1999	1. VJ 2000	1. VJ 2000 Anzahl Unternehmen
1	2	3	4	5	6	7
2741 30 500	- als Halbzeug darunter zum Absatz bestimmt	kg kg 1000 DM	* 11 354 11 354 85 378	11 126 11 126 72 768	27 853 27 853 100 838	8 8
2741 40 000	Goldplattierungen auf unedlen Metallen oder auf Silber, in Rohform oder als Halbzeug darunter zum Absatz bestimmt	kg kg 1000 DM	* 259 994 20 447	242 548 20 374	318 157 23 948	8 8
2741 50 300	Silberplattierungen auf unedlen Metallen; Platinplattierungen auf unedlen Metallen, auf Silber oder auf Gold, in Rohform oder als Halbzeug - Silberplattierungen auf unedlen Metallen, in Rohform oder als Halbzeug darunter zum Absatz bestimmt	kg kg 1000 DM	* 23 682	21 655	24 343	4 3
2741 50 500	- Platinplattierungen auf unedlen Metallen, auf Silber oder auf Gold, in Rohform oder als Halbzeug darunter zum Absatz bestimmt	kg kg 1000 DM	* - -	- -	- -	- -
2741 61 000	Abfälle und Schrott von Gold, einschl. Goldplattierungen (oh. andere Edelmetalle enthaltende Aschen und Rückstände (Gekrätz))	kg 1000 DM	- -	- -	- -	- -
2741 62 000	Abfälle und Schrott von Platin, einschl. Platinplattierungen und von anderen Edelmetallen oder Edelmetallplattierungen (ohne Gold)	kg 1000 DM	- -	- -	- -	- 1
2742 11 300	Aluminium in Rohform, Aluminiumlegierungen - Nichtlegiertes Aluminium in Rohform darunter zum Absatz bestimmt	t t 1000 DM	* 95 232 171 555	102 039 217 250	101 355 219 534	8 8
2742 11 530	- Aluminiumlegierungen - - Primäraluminium darunter zum Absatz bestimmt	t t 1000 DM	* 96 197 186 657	104 218 210 783	110 179 231 442	8 8
2742 11 550	- - Sekundäraluminium darunter zum Absatz bestimmt	t t 1000 DM	* 116 464 247 243	114 796 285 671	127 827 353 184	17 16
2742 12 000	Aluminiumoxid (ohne Künstlichen Korund) darunter zum Absatz bestimmt	t t 1000 DM	* 160 888 160 888 76 538	- 92 787	163 925 163 925 91 167	9 9
2742 21 000	Pulver und Flitter, aus Aluminium darunter zum Absatz bestimmt	t t 1000 DM	* 3 713 54 005	- 64 272	3 863 65 326	4 3
2742 22 300	Stangen (Stäbe) und Profile, aus nichtlegiertem Aluminium und Aluminiumlegierungen - aus nichtlegiertem Aluminium darunter zum Absatz bestimmt	t t 1000 DM	* 575 6 179	626 7 485	580 5 724	10 10
2742 22 500	- aus Aluminiumlegierungen darunter zum Absatz bestimmt	t t 1000 DM	* 114 719 112 664 769 029	123 715 119 709 826 781	131 717 127 970 888 911	47 46
2742 23 300	Draht aus nichtlegiertem Aluminium und Aluminiumlegierungen - aus nichtlegiertem Aluminium darunter zum Absatz bestimmt	t t 1000 DM	* 4 427 1 835 5 293	7 464 5 081 15 565	4 395 1 747 6 404	7 5
2742 23 500	- aus Aluminiumlegierungen darunter zum Absatz bestimmt	t t 1000 DM	* 917 917 8 126	951 951 7 558	1 063 1 063 8 719	5 5
2742 24 300	Bleche und Bänder aus Aluminium, mit einer Dicke von mehr als 0,2 mm - aus nichtlegiertem Aluminium darunter zum Absatz bestimmt	t t 1000 DM	* 205 548 503 886	212 200 518 351	228 646 612 293	12 12
2742 24 500	- aus Aluminiumlegierungen darunter zum Absatz bestimmt	t t 1000 DM	* 259 311 674 787	282 604 712 033	292 964 804 784	18 17
2742 25 000	Folien und dünne Bänder, aus Aluminium, mit einer Dicke (ohne Unterlage) von 0,2 mm oder weniger darunter zum Absatz bestimmt	t t 1000 DM	* 65 671 65 671 544 354	70 007 70 007 597 940	74 597 74 597 634 154	21 21
2742 26 300	Rohre aus nichtlegiertem Aluminium und Aluminiumlegierungen; Rohrform-, -verschluß- und -verbindungsstücke aus Aluminium - Rohre aus nichtlegiertem Aluminium darunter zum Absatz bestimmt	t t 1000 DM	* 193 193 1 607	129 129 1 386	211 211 1 749	6 6

5 Produktion nach Güterarten - Deutschland

Melde-Nr.	Bezeichnung	Einheit	1. VJ 1999	4. VJ 1999	1. VJ 2000	1. VJ 2000 Anzahl Unternehmen
1	2	3	4	5	6	7
2742 26 500	- Rohre aus Aluminiumlegierungen darunter zum Absatz bestimmt	t t 1000 DM	* 4 476 40 884	4 761 41 631	4 636 44 455	11 11
2742 26 700	- Rohrform-, Rohrverschluß- und Rohrverbindungsstücke, aus Aluminium darunter zum Absatz bestimmt	t t 1000 DM	* 815 570 9 485	711 504 9 453	733 432 8 315	21 15
2742 31 000	Asche und Rückstände (oh. solche der Eisen- und Stahlherstellung), die überwiegend Aluminium enthalten	t 1000 DM	.	.	4 548	4
2742 32 000	Abfälle und Schrott, aus Aluminium	t 1000 DM	.	.	2 328 4 834	11
2743 11 300	Blei, in Rohform - raffiniert darunter zum Absatz bestimmt	t t 1000 DM	* 61 549 61 019	71 408 76 349	75 952 79 877	9 8
2743 11 500	- mit Antimon darunter zum Absatz bestimmt	t t 1000 DM	* 17 424 17 424 18 046	18 842 18 842 20 711	20 435 21 850	7 7
2743 11 900	- Anderes Blei (z.B. Werkblei) darunter zum Absatz bestimmt	t t 1000 DM	* 10 958 10 958 10 819	29 324 29 324 15 549	37 338 37 338 17 649	7 7
2743 12 300	Zink, in Rohform - raffiniert darunter zum Absatz bestimmt	t t 1000 DM	* 87 698 87 698 162 614	80 072 80 072 180 487	80 211 80 211 188 772	7 7
2743 12 500	- in Rohform, Zinklegierungen darunter zum Absatz bestimmt	t t 1000 DM	* 20 553 20 553 45 653	23 212 23 212 59 869	19 729 19 729 55 123	8 8
2743 13 300	Zinn, in Rohform - nichtlegiert darunter zum Absatz bestimmt	t t 1000 DM	* - - -	- - -	- - -	- -
2743 13 500	- Zinnlegierungen darunter zum Absatz bestimmt	t t 1000 DM	* 4 869 4 869 8 264	7 313 7 313 10 102	4 499 4 499 9 137	7 7
2743 21 000	Stangen (Stäbe), Profile und Draht, aus Blei darunter zum Absatz bestimmt	t t 1000 DM	* 533 533 2 174	929 929 3 105	1 704 1 704 4 849	7 7
2743 22 000	Platten, Bleche, Bänder und Folien aus Blei; Pulver und Flitter, aus Blei darunter zum Absatz bestimmt	t t 1000 DM	* 11 385 11 385 23 359	12 863 12 863 25 887	12 701 12 701 25 971	8 8
2743 23 000	Rohre, Rohrform-, Rohrverschluß- und Rohrverbindungsstücke, aus Blei darunter zum Absatz bestimmt	t t 1000 DM	* . . 302	. . 161	69 69 297	3 3
2743 24 000	Staub, Pulver und Flitter, aus Zink darunter zum Absatz bestimmt	t t 1000 DM	* 4 034 4 034 10 655	4 177 4 177 11 866	4 469 4 469 12 798	4 4
2743 25 300	Stangen (Stäbe), Profile, Draht, Bleche, Bänder und Folien, aus Zink - Stangen (Stäbe), Profile und Draht darunter zum Absatz bestimmt	t t 1000 DM	* 5 266 5 266 25 154	7 229 7 229 33 684	6 967 6 967 34 883	7 7
2743 25 500	- Bleche, Bänder und Folien darunter zum Absatz bestimmt	t t 1000 DM	*	4 4
2743 26 000	Rohre, Rohrform-, Rohrverschluß- und Rohrverbindungsstücke, aus Zink darunter zum Absatz bestimmt	t t 1000 DM	* 2 808 20 741	3 317 21 966	3 169 23 119	13 12
2743 27 000	Stangen (Stäbe), Profile und Draht, aus Zinn darunter zum Absatz bestimmt	t t 1000 DM	*	4 4
2743 28 300	Bleche, Bänder, Folien und dünne Bänder, Pulver und Flitter, aus Zinn - Bleche und Bänder, mit einer Dicke von mehr als 0,2 mm darunter zum Absatz bestimmt	t t 1000 DM	* . . 274	. . 445	. . 372	3 3
2743 28 500	- Folien und dünne Bänder, mit einer Dicke (ohne Unterlage) von 0,2 mm oder weniger darunter zum Absatz bestimmt	t t 1000 DM	*	2 2
2743 28 700	- Pulver und Flitter darunter zum Absatz bestimmt	t t 1000 DM	*	40 40 428	3 3
2743 29 000	Rohre, Rohrform-, Rohrverschluß- und Rohrverbindungsstücke, aus Zinn darunter zum Absatz bestimmt	t t 1000 DM	* - - .	- - -	- - .	1 1

5 Produktion nach Güterarten - Deutschland

Melde-Nr.	Bezeichnung	Einheit	1. VJ 1999	4. VJ 1999	1. VJ 2000	1. VJ 2000 Anzahl Unternehmen
1	2	3	4	5	6	7
2743 31 000	Aschen und Rückstände (oh. solche der Eisen- und Stahlherstellung), die überwiegend Zink oder Blei enthalten	t 1000 DM	13 123 5 591	15 764 8 470	14 425 7 587	7
2743 32 000	Abfälle und Schrott, aus Blei, Zink oder Zinn	t 1000 DM	5 669 1 222	6 206 .	2 271 .	5
2744 11 000	Kupfermatte; Zementkupfer (gefälltes Kupfer) darunter zum Absatz bestimmt	t 1000 DM	.* .	.* .	.* .	.* .
2744 12 000	Nicht raffiniertes Kupfer; Kupferanoden zum elektrolytischen Raffinieren darunter zum Absatz bestimmt	t 1000 DM	.* .	.* .	.* .	1 1
2744 13 300	Raffiniertes Kupfer und Kupferlegierungen, in Rohform, Kupfervorlegierungen - Raffiniertes Kupfer (z.B. Kathoden, Drahtbarren, Knüppel) darunter zum Absatz bestimmt	t 1000 DM	.* 283 600 136 009 351 189	292 513 140 609 457 307	293 154 137 413 504 481	7 5
2744 13 500	- Kupferlegierungen darunter zum Absatz bestimmt	t 1000 DM	.* 10 319 40 369	.* 11 894 49 042	.* 17 604 68 229	7 7
2744 13 700	- Kupfervorlegierungen darunter zum Absatz bestimmt	t 1000 DM	.* . .	.* . .	.* . .	2 2
2744 21 000	Pulver und Flitter, aus Kupfer darunter zum Absatz bestimmt	t 1000 DM	.* 3 641 3 641	3 667 3 667	4 344 4 344	7 7
2744 22 000	Stangen (Stäbe) und Profile, aus Kupfer darunter zum Absatz bestimmt	t 1000 DM	.* 56 618 179 327	57 132 179 753	58 247 183 549	17 17
2744 23 300	- Draht aus raffiniertem Kupfer und aus Kupferlegierungen - aus raffiniertem Kupfer mit einer größten Querschnitts-abmessung - - von mehr als 6 mm darunter zum Absatz bestimmt	t 1000 DM	.* 76 301 250 061	113 042 417 486	113 713 102 629 418 031	17 17
2744 23 500	- - von mehr als 0,5 mm bis 6 mm darunter zum Absatz bestimmt	t 1000 DM	.* 48 500 28 189 90 717	43 682 24 426 75 137	48 030 30 343 92 089	21 19
2744 23 700	- - von 0,5 mm oder weniger darunter zum Absatz bestimmt	t 1000 DM	.* . 33 598	.* . 34 835	.* . 42 876	15 15
2744 24 000	Bleche und Bänder, aus Kupfer und aus Kupferlegierungen, mit einer Dicke von mehr als 0,15 mm darunter zum Absatz bestimmt	t 1000 DM	.* 161 447 505 124	165 014 587 465	180 310 178 987 637 728	20 20
2744 25 000	Folien und dünne Bänder, aus Kupfer und aus Kupferlegierungen, mit einer Dicke (ohne Unterlage) von 0,15 mm oder weniger darunter zum Absatz bestimmt	t 1000 DM	.* 3 412 3 412 36 468	4 474 4 474 47 952	4 668 4 668 49 494	5 5
2744 26 300	Rohre, Rohrform-, Rohrverschluß- und Rohrverbindungsstücke, aus Kupfer und aus Kupferlegierungen - Rohre darunter zum Absatz bestimmt	t 1000 DM	.* 67 865 378 343	71 702 416 489	73 132 436 113	20 20
2744 26 500	- Rohrform-, Rohrverschluß- und Rohrverbindungsstücke darunter zum Absatz bestimmt	t 1000 DM	.* 6 299 4 825 57 385	6 932 5 587 60 568	7 556 5 933 71 823	21 18
2744 31 000	Aschen und Rückstände (oh. solche der Eisen- und Stahlherstellung), die überwiegend Kupfer enthalten	t 1000 DM	.* .	.* .	.* .	1
2744 32 000	Abfälle und Schrott aus Kupfer	t 1000 DM	.* .	.* .	2 399 .	4
2745 11 000	Nickelmatte, Nickeloxidsinter, u.a. Zwischenerzeugnisse der Nickelmetallurgie darunter zum Absatz bestimmt	t 1000 DM	.* . .	.* . .	.* . .	.* .* .
2745 12 300	Nickel in Rohform - nichtlegiert darunter zum Absatz bestimmt	t 1000 DM	.* . .	.* . .	.* . .	1 1

5 Produktion nach Güterarten - Deutschland

Melde-Nr.	Bezeichnung	Einheit	1. VJ 1999	4. VJ 1999	1. VJ 2000	1. VJ 2000 Anzahl Unternehmen
1	2	3	4	5	6	7
2745 12 500	- Nickellegierungen darunter zum Absatz bestimmt	t t 1000 DM	. . 4 380 1 460 20 594	4 4
2745 21 000	Pulver und Flitter, aus Nickel darunter zum Absatz bestimmt	t t 1000 DM	1 1
2745 22 000	Stangen (Stäbe), Profile und Draht, aus Nickel darunter zum Absatz bestimmt	t t 1000 DM	2 499 2 499 52 088	2 543 2 543 56 707	2 385 2 385 58 027	13 13
2745 23 000	Bleche, Bänder und Folien, aus Nickel darunter zum Absatz bestimmt	t t 1000 DM	. 6 068 84 908	. 10 779 117 357	. 10 397 142 665	11 11
2745 24 300	- Rohre darunter zum Absatz bestimmt	t t 1000 DM	894 894 13 039	840 840 10 644	1 023 1 023 14 352	5 5
2745 24 500	- Rohrform-, Rohrverschluß- und Rohrverbindungsstücke darunter zum Absatz bestimmt	t t 1000 DM	3 3
2745 30 130	- - Wolfram (einschl. Abfällen und Schrott); Pulver aus Wolfram darunter zum Absatz bestimmt	t t 1000 DM	246 268 .	4 3
2745 30 150	- - Stangen (Stäbe), Profile, Bleche, Bänder, Folien und Draht, aus Wolfram darunter zum Absatz bestimmt	t t 1000 DM	116 18 425	153 22 583	150 22 491	6 6
2745 30 170	- - Molybdän und Waren daraus (einschl. Abfällen und Schrott) darunter zum Absatz bestimmt	t t 1000 DM	128 6 245	. 8 100	220 7 191	6 6
2745 30 230	- - Tantal und Waren daraus (einschl. Abfällen und Schrott) darunter zum Absatz bestimmt	t t 1000 DM	4 4
2745 30 250	- - Magnesium und Waren daraus (einschl. Abfällen und Schrott) darunter zum Absatz bestimmt	t t 1000 DM	2 054 21 347	2 506 23 296	2 493 23 985	8 8
2745 30 270	- - Cobaltmatte u.a. Zwischener- zeugnisse der Cobaltmetallur- gie; Cobalt und Waren daraus (einschl. Abfällen und Schrott) darunter zum Absatz bestimmt	t t 1000 DM	340 26 309	244 24 347	211 24 072	8 8
2745 30 330	- - Bismut und Waren daraus, Cadmium in Rohform und Waren daraus Bismut und Waren daraus (einschl. Abfällen und Schrott) darunter zum Absatz bestimmt	t t 1000 DM	1 1
2745 30 350	- - Cadmium in Rohform (einschl. Abfällen und Schrott), Pulver aus Cadmium darunter zum Absatz bestimmt	t t 1000 DM	2 2
2745 30 370	- - Andere Waren aus Cadmium darunter zum Absatz bestimmt	t t 1000 DM	-	- . .	1 1
2745 30 430	- - Titan, Zirkonium und Antimonium, Waren daraus Titan und Waren daraus (einschl. Abfällen und Schrott) darunter zum Absatz bestimmt	t t 1000 DM	412 412 25 618	807 807 31 617	693 693 36 200	9 9
2745 30 450	- - Zirkonium und Waren daraus (einschl. Abfällen und Schrott) darunter zum Absatz bestimmt	t t 1000 DM	3 3
2745 30 470	- - Antimonium und Waren daraus (einschl. Abfällen und Schrott) darunter zum Absatz bestimmt	t t 1000 DM	- . .	- . .	- . .	1 1
2745 30 530	- - Mangan, Beryllium, Chrom etc., Cermets, Waren daraus Mangan und Waren daraus (einschl. Abfällen und Schrott) darunter zum Absatz bestimmt	t t 1000 DM	1 1

5 Produktion nach Güterarten - Deutschland

Melde-Nr.	Bezeichnung	Einheit	1. VJ 1999	4. VJ 1999	1. VJ 2000	1. VJ 2000 Anzahl Unternehmen
1	2	3	4	5	6	7
2745 30 550	- - Beryllium, Chrom, Germanium, Vanadium, Gallium, Hafnium, Indium, Niob, Rhenium, Thallium, Waren daraus (einschl. Abfällen und Schrott) darunter zum Absatz bestimmt	t t 1000 DM	* 54 54 13 586	62 62 16 348	. . . 24 277	5 5
2745 30 570	- - Cermets und Waren daraus (einschl. Abfällen und Schrott) darunter zum Absatz bestimmt	t t 1000 DM	*	2 2
2745 41 000	Aschen und Rückstände, die Metalle oder Metallverbindungen, a.n.g., enthalten	t 1000 DM	1
2745 42 000	Abfälle und Schrott, aus Nickel	t 1000 DM	519 1 739	3
2751 11 100	- für Straßentransportfahrzeuge darunter zum Absatz bestimmt	t t 1000 DM	* 799 799 5 212	404 404 2 112	436 436 2 401	3 3
2751 11 300	- Lagerschalen darunter zum Absatz bestimmt	t t 1000 DM	* - - -	- - -	- - -	- -
2751 11 400	- für Motoren und Antriebselemente darunter zum Absatz bestimmt	t t 1000 DM	*	2 2
2751 11 500	- für sonstige Maschinenbauerzeugnisse darunter zum Absatz bestimmt	t t 1000 DM	*	3 3
2751 11 900	- für sonstige Verwendungszwecke darunter zum Absatz bestimmt	t t 1000 DM	* . . 12 162 53 284 10 822 51 502 13 302 62 908	13 13
2751 12 100	- für Straßentransportfahrzeuge darunter zum Absatz bestimmt	t t 1000 DM	* . . 138 095 376 060 134 517 362 443 139 574 380 519	28 28
2751 12 200	- Wellen darunter zum Absatz bestimmt	t t 1000 DM	*	1 1
2751 12 300	- Lagerschalen darunter zum Absatz bestimmt	t t 1000 DM	*	2 2
2751 12 400	- für Motoren und Antriebselemente darunter zum Absatz bestimmt	t t 1000 DM	* 7 457 6 642 27 522	6 890 6 006 24 269	7 029 6 282 25 013	21 19
2751 12 500	- für sonstige Maschinenbauerzeugnisse darunter zum Absatz bestimmt	t t 1000 DM	* 57 264 48 670 158 928	54 537 47 284 157 379	63 794 53 415 160 328	86 81
2751 12 900	- für sonstige Verwendungszwecke darunter zum Absatz bestimmt	t t 1000 DM	* 39 046 35 487 97 972	37 759 34 591 97 008	48 255 44 770 119 234	56 53
2751 13 100	- für Straßentransportfahrzeuge darunter zum Absatz bestimmt	t t 1000 DM	* . . 180 078 333 385 161 311 303 631 188 634 349 561	31 31
2751 13 200	- Wellen darunter zum Absatz bestimmt	t t 1000 DM	*	1 1
2751 13 300	- Lagerschalen darunter zum Absatz bestimmt	t t 1000 DM	* . . 551 1 605 352 1 054 364 1 110	4 4
2751 13 400	- für Motoren und Antriebselemente darunter zum Absatz bestimmt	t t 1000 DM	* 102 439 90 529 194 084	103 660 91 484 196 276	112 645 99 762 208 250	39 34
2751 13 500	- für sonstige Maschinenbauerzeugnisse darunter zum Absatz bestimmt	t t 1000 DM	* 96 833 62 754 186 482	87 754 61 078 176 477	108 861 66 355 191 049	116 112
2751 13 900	- für sonstige Verwendungszwecke darunter zum Absatz bestimmt	t t 1000 DM	* 92 728 78 066 157 592	91 654 78 939 161 676	100 455 84 624 170 078	75 73
2752 10 100	- für Straßentransportfahrzeuge darunter zum Absatz bestimmt	t t 1000 DM	* 1 409 1 409 23 004	898 898 15 881	739 739 17 259	8 8
2752 10 300	- Lagerschalen darunter zum Absatz bestimmt	t t 1000 DM	* - - -	- - -	- - -	- -
2752 10 400	- für Motoren und Antriebselemente darunter zum Absatz bestimmt	t t 1000 DM	* 532 532 6 709	219 219 2 987	166 166 2 768	6 6

5 Produktion nach Güterarten - Deutschland

Melde-Nr.	Bezeichnung	Einheit	1. VJ 1999	4. VJ 1999	1. VJ 2000	1. VJ 2000 Anzahl Unternehmen
1	2	3	4	5	6	7
2752 10 500	- für sonstige Maschinenbauerzeugnisse darunter zum Absatz bestimmt	t t 1000 DM	* 6 896 6 523 87 498	6 215 74 997	12 516 93 297	24 24
2752 10 900	- für sonstige Erzeugnisse darunter zum Absatz bestimmt	t t 1000 DM	* 19 119 208 292	17 297 190 877	18 014 204 606	37 35
2753 10 100	Teile aus Leichtmetallguß - für Straßenfahrzeuge darunter zum Absatz bestimmt	t t 1000 DM	* 81 778 45 007 548 848	80 046 42 864 539 298	88 242 48 893 604 694	76 70
2753 10 200	- Wellen darunter zum Absatz bestimmt	t t 1000 DM	* - - -	- - -	- - -	- -
2753 10 300	- Lagerschalen darunter zum Absatz bestimmt	t t 1000 DM	* 169 1 600	1 483	164 1 900	5 5
2753 10 400	- für Motoren und Antriebselemente darunter zum Absatz bestimmt	t t 1000 DM	* 42 438 20 620 232 896	31 362 18 739 235 364	37 519 21 999 268 670	68 59
2753 10 500	- für sonstige Maschinenbauerzeugnisse darunter zum Absatz bestimmt	t t 1000 DM	* 6 729 6 292 111 354	5 890 107 076	7 020 6 502 117 328	91 87
2753 10 900	- für sonstige Verwendungszwecke darunter zum Absatz bestimmt	t t 1000 DM	* 28 953 26 377 336 487	29 310 23 561 299 073	33 247 26 974 327 104	182 169
2754 10 100	Teile aus Buntmetallguß - für Straßenfahrzeuge darunter zum Absatz bestimmt	t t 1000 DM	* 5 070 4 283 43 953	5 498 4 738 44 061	5 689 4 736 46 927	25 22
2754 10 200	- Wellen darunter zum Absatz bestimmt	t t 1000 DM	*	2 2
2754 10 300	- Lagerschalen darunter zum Absatz bestimmt	t t 1000 DM	* 240 .	222 .	. .	9 8
2754 10 400	- für Motoren und Antriebselemente darunter zum Absatz bestimmt	t t 1000 DM	* 102 102 2 154	101 101 2 151	119 119 2 393	11 11
2754 10 500	- für sonstige Maschinenbauerzeugnisse darunter zum Absatz bestimmt	t t 1000 DM	* 11 681 1 102 20 299	7 778 891 16 720	12 161 965 18 694	56 37
2754 10 900	- für sonstige Verwendungszwecke darunter zum Absatz bestimmt	t t 1000 DM	* 14 752 12 293 147 365	15 752 12 858 157 494	16 976 14 042 164 607	107 97
Metallerzeugnisse						
Vorgefertigte Gebäude aus Stahl und Aluminium						
2811 10 303	- Vorgefertigte Gebäude aus Stahl - - Hallen ohne Einbauten	t 1000 DM	58 070 187 029	95 206 310 700	56 431 207 302	135
2811 10 305	- - Hallen mit Einbauten	t 1000 DM	28 365 212 449	75 875 234 502	50 095 334 658	50
2811 10 307	- - Stahl-Profilblech-Garagen; Gartenhäuser u.ä. Fertigteilbauten, aus Stahlblech	t 1000 DM	3 098 20 521	3 881 25 053	3 296 21 387	13
2811 10 309	- - Andere Fertigteilbauten und bewohnbare Container	t 1000 DM	17 972 131 628	34 106 217 007	26 343 148 911	40
2811 10 500	- Vorgefertigte Gebäude aus Aluminium	t 1000 DM	1 483 12 362	1 348 17 701	1 163 13 827	13
Brücken und Brückenelemente, aus Stahl						
2811 21 003	- Verkehrsbrücken und Teile dafür	t 1000 DM	9 831 59 778	11 193 67 540	13 770 60 078	23
2811 21 005	- Signal-, Rohr- und Kabelbrücken	t 1000 DM	3
2811 22 000	Türme und Gittermaste, aus Stahl	t 1000 DM	28 248 82 476	41 529 124 733	31 708 88 764	37

5 Produktion nach Güterarten - Deutschland

Melde-Nr.	Bezeichnung	Einheit	1. VJ 1999	4. VJ 1999	1. VJ 2000	1. VJ 2000 Anzahl Unternehmen
1	2	3	4	5	6	7
	Andere Konstruktionen und Konstruktionsteile, Bleche, Stäbe, Profile u.dgl., aus Stahl und Aluminium					
2811 23 130	- Stütz- oder Schalungsmaterial, aus Stahl	t	6 903	6 699	6 291	12
	- - Strebaubau (z.B. Grubenstempel; ohne schreitenden hydraulischen Grubenausbau) und Zubehör	1000 DM	31 150	28 227	26 149	
2811 23 150	- - Streckenausbau (z.B. Streckenbögen) und Zubehör	t	31 654	27 495	27 586	14
		1000 DM	47 177	41 794	41 339	
	- - Anderes Stütz- oder Schalungsmaterial, aus Stahl					
2811 23 175	- - Tunnel- und Schachtausbaukonstruktionen	t	.	.	.	3
		1000 DM	.	.	.	
2811 23 177	- - - Schalungsgerüste und -material	t	30 793	37 086	33 158	33
		1000 DM	141 955	165 817	151 324	
2811 23 300	- Konstruktionen für den Wasserbau, aus Stahl	t	4 330	6 475	3 285	32
		1000 DM	24 795	35 035	26 290	
2811 23 400	- Isolierbauelemente, Verbundplatten aus zwei Profilblechen und einer isolierenden Mittellage, aus Stahlblech	t	55 635	66 241	51 917	58
		1000 DM	220 588	265 227	219 092	
	- Rolläden und andere Konstruktionen und Konstruktionsteile, ausschließlich oder hauptsächlich aus Stahlblech					
2811 23 503	- - Rolläden	t	556	375	613	4
		1000 DM	6 161	4 078	6 597	
2811 23 509	- - Andere Konstruktionen und Konstruktionsteile, ausschließlich oder hauptsächlich aus Stahlblech	t	177 198	223 330	206 620	344
		1000 DM	595 411	709 357	663 790	
	- Andere Konstruktionen und zu Konstruktionszwecken vorgearbeitete Stäbe, Profile u.dgl., aus Stahl					
2811 23 601	- - Skelettkonstruktionen	t	111 936	149 264	117 408	284
		1000 DM	377 878	534 224	399 439	
2811 23 602	- - Stütz- und Trägerkonstruktionen	t	79 020	121 379	96 760	329
		1000 DM	306 847	432 958	339 250	
2811 23 603	- - Ortsfeste Gerüstkonstruktionen	t	17 217	22 356	20 690	44
		1000 DM	80 049	94 797	88 674	
2811 23 604	- - Dachstühle und Teile dafür	t	2 962	5 121	4 223	29
		1000 DM	13 930	22 997	16 990	
2811 23 605	- - Glasdachkonstruktionen	t	16 035	16 384	14 441	56
		1000 DM	85 789	99 620	72 069	
2811 23 606	- - Stahlschutzplanken	t	42 076	48 721	46 919	11
		1000 DM	45 865	51 833	50 721	
2811 23 607	- - Scheren- und Rollgitter	t	1 022	1 069	973	11
		1000 DM	3 845	4 696	4 589	
2811 23 608	- - Regale (ohne Fachbodenregale und Systemprofile)	t	44 730	47 322	44 292	51
		1000 DM	138 249	148 052	141 134	
2811 23 609	- - Abdeckungen, Roste u.a. Konstruktionen und zu Konstruktionszwecken vorgearbeitete Stäbe, Profile u.dgl., aus Stahl	t	107 227	250 017	217 284	462
		1000 DM	489 787	632 886	530 018	
	- Konstruktionen und Konstruktionsteile sowie zu Konstruktionszwecken vorgearbeitete Bleche, Profile u.dgl., aus Aluminium (z.B. vorgefertigte Fassadenelemente; ohne Tore, Türen, Fenster usw.)					
2811 23 701	- - Skelettkonstruktionen	t	4 144	5 466	4 644	63
		1000 DM	50 247	73 776	59 601	
2811 23 703	- - Bauelemente (ohne Tore, Türen, Fenster)	t	24 271	35 770	28 888	225
		1000 DM	430 621	650 757	483 640	
2811 23 705	- - Rolläden	t	3 486	5 178	4 293	51
		1000 DM	58 725	85 551	66 138	
2811 23 707	- - Scheren- und Rollgitter	t	914	1 333	1 390	10
		1000 DM	6 808	10 562	8 560	

5 Produktion nach Güterarten - Deutschland

Melde-Nr.	Bezeichnung	Einheit	1. VJ 1999	4. VJ 1999	1. VJ 2000	1. VJ 2000 Anzahl Unternehmen
1	2	3	4	5	6	7
2811 23 709	-- Andere Konstruktionen und Konstruktionsteile sowie zu Konstruktionszwecken vorgearbeitete Bleche, Profile u.dgl., aus Aluminium	t 1000 DM	17 909 282 853	24 205 393 721	21 577 353 192	264
2811 90 000	Installation von selbstproduzierten Metallkonstruktionen	1000 DM	301 214	407 023	304 422	371
	Tore, Türen, Fenster, deren Rahmen und Verkleidungen, Tor- und Türschwellen, aus Stahl und Aluminium					
	- aus Stahl					
	- - Tore, Türen und Tor- und Türschwellen, deren Rahmen und Verkleidungen					
2812 10 331	-- - Garagentore	St 1000 DM	185 569 133 347	292 907 208 951	221 876 153 976	34
2812 10 332	-- - Rolll Tore	St 1000 DM	3 640 25 133	5 172 35 039	4 002 28 357	30
2812 10 333	-- - Andere Stahltore	St 1000 DM	23 245 68 972	29 329 90 222	27 160 74 257	62
2812 10 334	-- - Feuerschutztüren	St 1000 DM	211 045 96 242	199 658 112 771	196 678 105 904	84
2812 10 337	-- - Stahlürzargen	St 1000 DM	582 723 36 723	596 103 39 044	593 081 39 063	18
2812 10 339	-- - Andere Türen, Tor- und Türschwellen, deren Rahmen und Verkleidungen	St 1000 DM	200 903 125 973	244 929 170 081	210 270 130 631	182
2812 10 350	-- Fenster ohne Verglasung, deren Rahmen und Verkleidungen	St 1000 DM	1 129 3 741	2 738 6 539	2 830 4 964	11
2812 10 370	-- Fenster mit Verglasung, deren Rahmen und Verkleidungen	St 1000 DM	80 235 12 857	87 043 19 529	55 943 12 793	42
	- aus Aluminium					
	- - Tore, Türen und Tor- und Türschwellen, deren Rahmen und Verkleidungen					
2812 10 533	-- - Rolll Tore	St 1000 DM	7 685 26 631	12 285 43 088	8 551 29 542	59
2812 10 539	-- - Andere Tore, Türen und Tor- und Türschwellen, deren Rahmen und Verkleidungen	St 1000 DM	78 800 221 622	114 467 333 303	84 387 234 088	365
	- - Fenster deren Rahmen und Verkleidungen					
2812 10 550	-- - ohne Verglasung	St 1000 DM	292 830 89 995	358 750 134 947	291 015 87 122	104
2812 10 570	-- - mit Verglasung	St 1000 DM	199 227 326 344	331 477 513 153	216 345 356 144	388
	Tanks, Sammelbehälter, Fässer, Bottiche u.ä. Behälter, aus Eisen oder Stahl sowie aus Aluminium, mit einem Fassungsvermögen von mehr als 300 l (ohne solche für verdichtete oder verflüssigte Gase)					
2821 11 100	- für gasförmige Stoffe, aus Eisen oder Stahl (ohne solche für verdichtete oder verflüssigte Gase)	t 1000 DM	2 921 18 655	3 584 23 747	3 010 22 423	25
	- für flüssige Stoffe, mit Innenauskleidung oder Wärmeschutzverkleidung, aus Eisen oder Stahl					
2821 11 203	-- Heizungsboiler	t 1000 DM	.	.	.	12
2821 11 209	-- Andere Behälter für flüssige Stoffe, mit Innenauskleidung oder Wärmeschutzverkleidung, aus Eisen oder Stahl	t 1000 DM	3 665 18 112	4 602 18 347	3 321 11 917	17
	- Andere Behälter für flüssige Stoffe, aus Eisen oder Stahl					
2821 11 303	-- Druckwasserkessel	t 1000 DM	2 236 19 100	2 452 21 567	1 961 16 799	22
2821 11 309	-- Andere Behälter für flüssige Stoffe	t 1000 DM	22 267 136 068	23 528 132 097	19 494 120 149	79
	- für feste Stoffe, aus Eisen oder Stahl					
2821 11 503	-- Müllgroßbehälter	t 1000 DM	3 934 12 080	5 460 17 035	3 892 12 566	7
2821 11 509	-- Andere Behälter für feste Stoffe	t 1000 DM	23 566 120 966	25 798 123 589	24 953 115 140	78
2821 11 700	- für Stoffe aller Art, aus Aluminium	t 1000 DM	1 285 21 631	1 497 28 391	1 025 19 346	10

5 Produktion nach Güterarten - Deutschland

Melde-Nr.	Bezeichnung	Einheit	1. VJ 1999	4. VJ 1999	1. VJ 2000	1. VJ 2000 Anzahl Unternehmen
1	2	3	4	5	6	7
2821 12 300	Behälter für verdichtete oder verflüssigte Gase, aus Eisen oder Stahl sowie aus Aluminium - aus Eisen oder Stahl	t 1000 DM	14 075 81 013	15 121 83 439	13 341 76 472	39
2821 12 500	- aus Aluminium	t 1000 DM	.	.	.	2
2821 90 000	Reparatur und Instandhaltung von Tanks, Sammelbehältern u.ä. Behältern	1000 DM	65 040	126 159	59 913	57
2822 11 300	Heizkörper für Zentralheizungen und Teile dafür - aus Gußeisen	t 1000 DM	.	.	.	1
2822 11 500	- aus anderem Material	t 1000 DM	65 648 282 595	74 600 323 987	70 090 305 274	31
2822 12 030	Zentralheizungskessel (ohne Dampfkessel) - mit Gasbeheizung	St 1000 DM	51 146 101 199	82 995 161 079	70 485 124 434	11
2822 12 050	- mit Ölbeheizung	St 1000 DM	69 976 140 969	87 878 189 647	68 670 139 039	13
2822 12 070	- mit anderer Beheizung	St 1000 DM	17 557 67 795	16 675 72 392	17 586 65 777	14
2822 13 000	Teile für Zentralheizungskessel	1000 DM	80 887	89 109	77 539	17
2822 90 000	Reparatur und Instandhaltung von Zentralheizungskesseln	1000 DM	6 841	8 596	5 324	12
2830 11 100	Dampfkessel (Dampferzeuger) für die Heißwasser- und Niederdruckdampferzeugung; Kessel zum Erzeugen von überhitztem Wasser - Wasserrohrkessel mit einer Dampfleistung von mehr als 45t/h	St 1000 DM	.	.	.	1
2830 11 300	- Wasserrohrkessel mit einer Dampfleistung von 45t/h oder weniger	St 1000 DM	119 36 047	173 175 777	143 39 847	7
2830 11 500	- Flammrohrkessel, Rauchrohrkessel u.ä. Dampfkessel (einschl. kombinierter Kessel (Hybridkessel))	St 1000 DM	349 55 847	396 73 912	325 40 019	8
2830 11 700	- Kessel zum Erzeugen von überhitztem Wasser	St 1000 DM	.	.	.	1
2830 12 300	Hilfsapparate für Zentralheizungskessel, Dampfkessel und Kessel zum Erzeugen von überhitztem Wasser; Kondensatoren für Dampfkraftmaschinen - Hilfsapparate für Zentralheizungskessel, Dampfkessel und Kessel zum Erzeugen von überhitztem Wasser	t 1000 DM	11 273 130 389	6 279 66 178	5 879 50 860	17
2830 12 500	- Kondensatoren für Dampfkraftmaschinen	t 1000 DM	-	-	-	-
2830 13 300	Teile für Dampfkessel, Kessel zum Erzeugen von überhitztem Wasser, Hilfsapparate für Kessel und Kondensatoren für Dampfkraftmaschinen - Teile für Dampfkessel und Kessel zum Erzeugen von überhitztem Wasser	1000 DM	26 748	24 438	10 616	11
2830 13 500	- Teile für Hilfsapparate für Kessel und Kondensatoren für Dampfkraftmaschinen	1000 DM	4 746	4 638	2 161	5
2830 21 000	Kernreaktoren (EURATOM)	t 1000 DM	-	-	-	-
2830 22 000	Teile für Kernreaktoren (EURATOM)	1000 DM	.	.	.	3
2830 91 000	Installation von Dampfkesseln (ohne Zentralheizungskessel) einschl. Verlegen von Rohrleitungen in Industrieanlagen	1000 DM	826 726	1 507 873	865 076	220
2830 92 000	Reparatur und Instandhaltung von Dampfkesseln (ohne Zentralheizungskessel)	1000 DM	158 609	163 109	116 099	68

5 Produktion nach Güterarten - Deutschland

Melde-Nr.	Bezeichnung	Einheit	1. VJ 1999	4. VJ 1999	1. VJ 2000	1. VJ 2000 Anzahl Unternehmen
1	2	3	4	5	6	7
	Freiformschmiedestücke, Kaltfließpreßteile, aus Stahl und NE-Metall					
2840 11 330	- Freiformschmiedestücke aus Stahl oder NE-Metall	t	10 124	12 091	13 094	11
	- - Wellen aus Stahl	1000 DM	54 997	69 652	68 326	
	- - - Andere Freiformschmiedestücke aus Stahl					
2840 11 353	- - - Geschmiedete und gewalzte Ringe bis 125 kg Rohgewicht	t	12 191	10 753	13 986	12
		1000 DM	33 239	35 660	42 343	
2840 11 355	- - - Andere Freiformschmiedestücke bis 125 kg Rohgewicht	t	1 074	1 031	1 006	12
		1000 DM	5 656	5 321	5 387	
2840 11 357	- - - Geschmiedete und gewalzte Ringe über 125 kg Rohgewicht	t	18 524	17 026	18 910	15
		1000 DM	52 365	44 316	52 636	
2840 11 359	- - - Andere Freiformschmiedestücke über 125 kg Rohgewicht	t	41 567	35 733	34 394	19
		1000 DM	162 469	146 542	150 243	
2840 11 370	- - Freiformschmiedestücke aus NE-Metall	t	.	.	.	2
	- Kaltfließpreßteile aus Stahl und NE-Metall	1000 DM	.	.	.	
	- - aus Stahl					
2840 11 510	- - - für Straßenfahrzeuge	t	12 441	12 538	15 954	13
		1000 DM	84 599	87 571	102 195	
2840 11 520	- - - Wellen	t	.	.	.	2
		1000 DM	.	.	.	
2840 11 530	- - - für Motoren und Antriebs-elemente	t	439	456	606	3
		1000 DM	5 908	5 927	6 181	
2840 11 540	- - - für sonstige Maschinen-bauerzeugnisse	t	621	497	579	5
		1000 DM	5 868	5 035	5 127	
2840 11 560	- - - für elektrotechnische Erzeugnisse	t	484	458	515	5
		1000 DM	6 140	5 894	5 814	
2840 11 570	- - - für sonstige Verwendungs-zwecke	t	7 896	6 829	8 464	20
		1000 DM	41 324	32 290	37 037	
2840 11 580	- - aus NE-Metall	t	1 492	1 375	1 290	10
		1000 DM	20 952	18 641	19 004	
	Gesensschmiedeteile aus Stahl und NE-Metall					
	- aus Stahl					
2840 12 100	- - für Straßenfahrzeuge	t	126 436	116 927	145 845	54
		1000 DM	455 558	416 871	498 897	
	- - Wellen und Teile aus Stahl für Wälzlager					
2840 12 230	- - - Wellen	t	.	5 865	6 300	3
		1000 DM	.	20 627	22 337	
2840 12 250	- - - Teile für Wälzlager	t	-	-	.	1
		1000 DM	-	-	.	
2840 12 300	- - für Motoren und Antriebs-elemente	t	27 479	32 785	38 180	8
		1000 DM	149 039	148 840	145 320	
2840 12 400	- - für Maschinen, Apparate und Geräte für die Land- und Forstwirtschaft oder den Gartenbau	t	4 451	3 693	4 268	21
		1000 DM	18 166	15 176	17 392	
2840 12 500	- - für Hebezeuge und Förder-mittel	t	5 364	4 766	5 513	22
		1000 DM	25 556	24 110	26 902	
2840 12 600	- - für Bau- und Baustoffmaschinen	t	9 334	7 979	8 449	17
		1000 DM	35 661	31 188	32 644	
2840 12 700	- - für sonstige Maschinenbauerzeugnisse	t	11 038	9 642	12 293	33
		1000 DM	50 735	47 010	56 928	
2840 12 800	- - für sonstige Verwendungszwecke	t	30 830	27 193	30 067	47
		1000 DM	139 238	125 080	137 464	
2840 12 900	- aus NE-Metall	t	8 928	7 803	8 356	14
		1000 DM	152 488	143 261	150 218	
	Preß-, Zieh- oder Stanzteile, aus Stahl und NE-Metall					
	- aus Stahl					
2840 13 100	- - für Straßenfahrzeuge	t	254 874	282 142	299 821	224
		1000 DM	1 350 679	1 392 018	1 473 537	
2840 13 200	- - für Motoren und Antriebs-elemente	t	15 348	13 848	16 000	35
		1000 DM	77 972	75 220	86 464	
2840 13 300	- - für sonstige Maschinenbauerzeugnisse	t	16 033	15 532	18 298	112
		1000 DM	101 931	99 279	112 980	
2840 13 400	- - für elektrotechnische Erzeugnisse	t	18 659	20 492	22 720	108
		1000 DM	216 583	227 099	249 823	
2840 13 500	- - für sonstige Verwendungszwecke	t	134 355	134 863	149 313	359
		1000 DM	776 709	741 302	821 391	

5 Produktion nach Güterarten - Deutschland

Melde-Nr.	Bezeichnung	Einheit	1. VJ 1999	4. VJ 1999	1. VJ 2000	1. VJ 2000 Anzahl Unternehmen
1	2	3	4	5	6	7
2840 13 700	- aus NE-Metall Pulvermetallurgische Erzeugnisse aus Stahlpulver und NE-Metallpulver	t 1000 DM	11 215 147 282	15 271 188 766	16 615 204 157	93
2840 20 100	- - für Straßenfahrzeuge	t 1000 DM	4 896 87 124	4 440 83 033	4 686 95 166	9
2840 20 200	- - Gleitlager und Lagerschalen	t 1000 DM	.	.	.	1
2840 20 300	- - für Motoren und Antriebs-elemente	t 1000 DM	.	.	.	2
2840 20 400	- - für sonstige Maschinen-bauerzeugnisse	t 1000 DM	266 5 788	318 7 036	326 7 223	7
2840 20 500	- - für elektrotechnische Erzeugnisse	t 1000 DM	600 6 760	342 6 208	492 7 943	5
2840 20 700	- - für sonstige Verwendungszwecke	t 1000 DM	2 202 47 064	2 319 49 877	2 607 56 115	15
2840 20 800	- aus NE-Metallpulver	t 1000 DM	314 34 558	297 31 237	334 35 010	8
2851 11 300	- Metallische Überzüge durch Aufschmelzen	1000 DM	147 887	182 190	169 822	104
2851 11 500	- durch Warmspritzen	1000 DM	27 812	31 506	32 530	16
2851 11 700	- Zinküberzug durch Elektrolyse und chemische Verfahren	1000 DM	196 087	205 269	203 686	119
2851 11 900	- Andere metallische Überzüge (Nickel, Kupfer, Chrom usw.) durch Elektrolyse und chemische Verfahren	1000 DM	242 324	300 100	319 209	148
2851 12 300	- Nichtmetallische Überzüge (Phosphatierung usw.) - Plastifizieren	1000 DM	35 045	38 054	37 342	33
2851 12 500	- Andere Überzüge (Phosphatierung usw.)	1000 DM	40 812	41 341	39 681	44
2851 21 000	- Wärmebehandlung von Metallen (ohne metallische Überzüge)	1000 DM	171 184	176 344	185 823	94
2851 22 300	- Andere Veredlung von Metalloberflächen - Lackierung, Glasur	1000 DM	166 337	186 483	225 188	135
2851 22 500	- Anodische Oxidation (Eloxieren)	1000 DM	137 163	166 480	172 474	70
2851 22 700	- Hochvakuumverdampfung (CVD/PVD)	1000 DM	74 183	82 572	93 133	18
2851 22 900	- Andere Veredlung von Metalloberflächen, a.n.g.	1000 DM	302 101	326 869	385 252	135
2852 10 310	- Mechanik, a.n.g. - Drehteile aus Metall für Armaturen, sonstige Maschinenbauerzeugnisse, Straßen-, Luft- und Raumfahrzeuge	1000 DM	132 102	120 396	141 781	85
2852 10 330	- - für sonstige Maschinenbauerzeugnisse	1000 DM	170 222	181 358	194 900	199
2852 10 350	- - für Straßenfahrzeuge	1000 DM	354 231	348 272	402 792	137
2852 10 370	- - für Luft- und Raumfahrzeuge	1000 DM	8 390	8 751	12 308	19
2852 10 530	- Drehteile aus Metall für elektrotechnische, feinmechanische und optische Erzeugnisse	1000 DM	84 568	66 097	84 468	71
2852 10 550	- - für feinmechanische und optische Erzeugnisse	1000 DM	38 134	35 445	38 419	58
2852 10 700	- Drehteile aus Metall für sonstige Erzeugnisse	1000 DM	334 814	350 476	396 185	302
2861 11 130	- Messer (ohne solche für Maschinen); Griffe und Klingen für Messer; Scheren und Scherenblätter - Tischmesser mit feststehender Klinge - mit Griffen aus nichtrostendem Stahl	1000 St 1000 DM	957 5 586	868 5 266	780 4 944	6

5 Produktion nach Güterarten - Deutschland

Melde-Nr.	Bezeichnung	Einheit	1. VJ 1999	4. VJ 1999	1. VJ 2000	1. VJ 2000 Anzahl Unternehmen
1	2	3	4	5	6	7
2861 11 190	- - Andere Tischmesser	1000 St	81	.	103	3
	- Andere Messer mit feststehender Klinge	1000 DM	2 541	.	3 773	
2861 11 203	- - geschmiedet, aus Edelstahl	1000 St	877	843	934	7
		1000 DM	23 324	25 260	28 834	
2861 11 205	- - gestanzte, aus Edelstahl	1000 St	2 581	2 889	2 422	8
		1000 DM	28 888	18 180	22 537	
2861 11 209	- - Andere Messer	1000 St	.	4 850	5 518	5
		1000 DM	7 905	8 449	9 230	
2861 11 300	- Messer mit nicht feststehender Klinge (einschl. Klappmessern für den Gartenbau)	1000 St	262	366	288	4
		1000 DM	4 037	5 197	4 446	
2861 11 500	- Griffe, aus unedlen Metallen und Klingen für Messer (einschl. technischer Klingen)	1000 St	26 374	28 233	29 539	6
		1000 DM	12 831	14 600	15 269	
2861 11 703	- Scheren und Scherenblätter	1000 St	704	841	829	10
	- - geschmiedet, aus Stahl	1000 DM	13 642	12 353	13 643	
2861 11 705	- - geschmiedet, aus Edelstahl	1000 St	1 110	942	1 047	4
		1000 DM	10 890	9 361	11 104	
2861 11 709	- - Andere Scheren und Scherenblätter	1000 St	.	.	.	6
		1000 DM	5 001	4 998	4 824	
	Rasierapparate, Rasiermesser, Rasierklingen und andere Teile für Rasierapparate und -messer					
2861 12 330	- Rasierapparate (ohne elektrische) und Rasiermesser	1000 St	.	.	.	1
	- - Rasierapparate mit nicht austauschbaren Klingen (Einwegrasierer)	1000 DM	.	.	.	
2861 12 390	- - Andere Rasierapparate und Rasiermesser	1000 St	.	.	.	3
		1000 DM	.	.	878	
2861 12 500	- Rasierklingen (einschl. Rasierklingenrohlingen im Band)	1000 St	498 688	605 905	587 730	4
		1000 DM	126 234	149 037	140 839	
2861 12 900	- Andere Teile für Rasiermesser und -apparate (ohne solche für elektrische)	1000 DM	-	-	-	-
	Andere Schneidwaren; Instrumente und Zusammenstellungen für die Hand- und Fußpflege					
2861 13 330	- Papier-, Radiermesser, Brieföffner, Bleistiftspitzer und Klingen dafür	St	-	-	-	-
	- - Papier-, Radiermesser, Brieföffner	1000 DM	-	-	-	
2861 13 350	- - Bleistiftspitzer und Klingen dafür	St	.	24 642 059	22 080 188	4
		1000 DM	7 756	7 943	8 105	
2861 13 500	- Instrumente und Zusammenstellungen, für die Hand- oder Fußpflege (einschl. Nagelfeilen)	St	7 917 844	7 355 416	7 587 935	11
		1000 DM	5 372	5 628	7 360	
2861 13 700	- Andere Schneidwaren (z.B. Haarschneide- und -scherapparate; Spalt-, Hack-, Wiegemeser für Metzger oder Küchengebrauch)	St	70 301	.	114 415	5
		1000 DM	2 367	2 751	2 953	
	Löffel, Gabeln, Schöpfkellen, Schaumlöffel, Tortenheber, Fischmesser, Buttermesser, Zuckerzangen u.ä. Erzeugnisse					
2861 14 300	- aus nichtrostendem Stahl	St	4 494 800	3 880 113	3 766 644	11
		1000 DM	23 860	24 643	24 138	
2861 14 500	- aus anderem unedlen Metall	St	.	-	-	-
	- aus verschiedenen Basismetallen, versilbert, vergoldet oder platinisiert	1000 DM	.	-	-	
2861 14 703	- - Zusammenstellungen, die mindestens einen versilberten, vergoldeten oder platinisierten Bestandteil enthalten	St	.	.	.	1
		1000 DM	.	.	.	
2861 14 707	- - Löffel, Gabeln, Tortenheber u.ä. Erzeugnisse	St	183 234	229 725	.	3
		1000 DM	.	.	.	
	Handwerkzeuge für die Landwirtschaft, den Gartenbau oder die Forstwirtschaft					
2862 10 100	- Spaten und Schaufeln	St	308 500	437 487	302 192	3
		1000 DM	4 472	6 377	4 343	
2862 10 200	- Gabeln	St	343 712	243 246	361 727	3
		1000 DM	3 657	2 487	3 992	

5 Produktion nach Güterarten - Deutschland

Melde-Nr.	Bezeichnung	Einheit	1. VJ 1999	4. VJ 1999	1. VJ 2000	1. VJ 2000 Anzahl Unternehmen
1	2	3	4	5	6	7
2862 10 300	- Spitzhacken, Hacken aller Art, Rechen und Schaber	St 1000 DM	479 501 5 223	647 123 9 170	503 574 5 309	6
2862 10 400	- Äxte, Beile, Häpen u.ä. Werkzeuge zum Hauen oder Spalten	St 1000 DM	238 818 2 351	125 920 1 642	.	2
2862 10 500	- Garten-, Rosenscheren u.ä. mit einer Hand zu betätigende Scheren (einschl. Geflügelscheren)	St 1000 DM	1 039 031 15 846	811 691 13 464	1 162 446 19 642	6
2862 10 600	- Heckenscheren, Baumscheren u.ä. mit zwei Händen zu betätigende Scheren	St 1000 DM	378 684 12 359	286 450 8 726	325 171 9 931	4
2862 10 700	- Andere Handwerkzeuge für die Landwirtschaft, den Gartenbau oder die Forstwirtschaft	St 1000 DM	574 725 6 675	472 126 4 487	636 611 7 484	5
	Handsägen; Sägeblätter aller Art (einschl. Fräsägeblättern und nicht gezahnter Sägeblätter)					
2862 20 103	- Handsägen	kg 1000 DM	54 449 1 064	.	.	2
2862 20 105	- für die Metallbearbeitung	kg 1000 DM	748 312 7 486	893 416 9 806	741 246 7 493	10
2862 20 230	- Bandsägeblätter	kg 1000 DM	1 320 395 48 270	1 290 234 47 057	1 422 131 51 363	5
2862 20 250	- für die Metallbearbeitung	kg 1000 DM	146 042 2 899	128 521 2 831	132 192 2 850	4
	- für die Bearbeitung anderer Stoffe	kg 1000 DM	146 042 2 899	128 521 2 831	132 192 2 850	4
	- Kreissägeblätter (einschl. Fräsägeblättern) mit arbeitendem Teil aus Stahl	kg 1000 DM	.	.	.	2
2862 20 310	- Segmentsägeblätter	kg 1000 DM	.	.	.	2
2862 20 330	- Andere Kreissägeblätter für die Metallbearbeitung, mit einem Durchmesser von 315 mm oder weniger	kg 1000 DM	143 868 7 367	145 256 7 002	145 848 6 722	5
2862 20 350	- Andere Kreissägeblätter für die Metallbearbeitung, mit einem Durchmesser von mehr als 315 mm	kg 1000 DM	2 700	2 920	330 191 3 535	4
2862 20 370	- Andere Kreissägeblätter für die Bearbeitung anderer Stoffe	kg 1000 DM	520 132 8 300	403 750 6 901	639 162 9 159	9
	- Kreissägeblätter (einschl. Fräsägeblättern) mit arbeitendem Teil aus anderen Stoffen	kg 1000 DM	520 132 8 300	403 750 6 901	639 162 9 159	9
2862 20 533	- Segmentsägeblätter	kg 1000 DM	101 819 2 518	64 707 1 532	1 966	3
2862 20 535	- mit arbeitendem Teil aus gesinterten Hartmetallen, für die Metallbearbeitung	kg 1000 DM	101 819 2 518	64 707 1 532	1 966	3
2862 20 535	- mit arbeitendem Teil aus gesinterten Hartmetallen, für die Bearbeitung anderer Stoffe	kg 1000 DM	.	.	.	1
2862 20 538	- mit arbeitendem Teil aus Diamant oder agglomerierten Diamanten	kg 1000 DM	11 486	12 409	10 976	9
	- Andere Kreissägeblätter mit arbeitendem Teil aus anderen Stoffen	kg 1000 DM	11 486	12 409	10 976	9
2862 20 555	- mit arbeitendem Teil aus gesinterten Hartmetallen	kg 1000 DM	278 278 13 311	255 757 13 637	198 281 12 480	7
2862 20 557	- mit arbeitendem Teil aus Diamant oder agglomerierten Diamanten	kg 1000 DM	20 646 5 670	19 662 6 281	15 885 6 567	5
2862 20 910	- Sägeketten, Langsägeblätter, andere Sägeblätter	kg 1000 DM	.	.	.	-
	- Sägeketten	kg 1000 DM	.	.	.	-
	- Langsägeblätter für die Metallbearbeitung	kg 1000 DM	.	.	.	-
2862 20 933	- mit arbeitendem Teil aus Stahl	kg 1000 DM	89 932 5 416	81 440 5 167	74 745 4 880	6
2862 20 935	- mit arbeitendem Teil aus gesinterten Hartmetallen	kg 1000 DM	.	.	.	2
2862 20 937	- mit arbeitendem Teil aus Diamant oder agglomerierten Diamanten	kg 1000 DM	437	507	.	2

5 Produktion nach Güterarten - Deutschland

Melde-Nr.	Bezeichnung	Einheit	1. VJ 1999	4. VJ 1999	1. VJ 2000	1. VJ 2000 Anzahl Unternehmen
1	2	3	4	5	6	7
2862 20 951	- - Andere Sägeblätter mit arbeitendem Teil aus Stahl, für die Metallbearbeitung sowie mit arbeitendem Teil aus anderen Stoffen für die Bearbeitung aller Stoffe	kg	48 251	54 694	.	2
	- - mit arbeitendem Teil aus Stahl, für die Metallbearbeitung	1000 DM	2 842	3 145	.	
2862 20 953	- - mit arbeitendem Teil aus gesinterten Hartmetallen, für die Metallbearbeitung	kg	140 978	101 161	146 913	4
		1000 DM	3 424	2 523	3 353	
2862 20 955	- - mit arbeitendem Teil aus gesinterten Hartmetallen, für die Bearbeitung anderer Stoffe	kg	77 626	60 716	78 523	5
		1000 DM	3 372	2 786	3 026	
2862 20 957	- - mit arbeitendem Teil aus Diamant oder agglomerierten Diamanten	kg				5
		1000 DM	4 627	4 734	5 022	
2862 20 990	- - Andere Sägeblätter mit arbeitendem Teil aus Stahl, für die Bearbeitung anderer Stoffe	kg	112 864	104 064	174 373	7
		1000 DM	5 241	4 745	4 681	
	Andere Handwerkzeuge					
	- Feilen, Raspeln, Pinzetten, Kneifzangen, andere Zangen u.ä. Handwerkzeuge	kg	.	.	.	3
2862 30 130	- - Feilen, Raspeln u.ä. Werkzeuge	1000 DM	.	.	.	
2862 30 150	- - Pinzetten	kg	-	-	-	-
		1000 DM	-	-	-	
2862 30 170	- - Kneifzangen und andere Zangen (auch zum Schneiden) u.ä. Werkzeuge (ohne Lochzangen)	kg	2 633 442	2 914 435	3 044 431	24
		1000 DM	68 121	66 243	72 258	
2862 30 230	- Scheren zum Schneiden von Metallen u.ä., Rohr-, Bolzenschneider, Lochseisen, Lochzangen u.ä. Werkzeuge	kg				5
		1000 DM	5 163	5 138	6 295	
2862 30 250	- Rohr-, Bolzenschneider, Lochseisen, Lochzangen u.ä. Werkzeuge	kg			97 264	3
		1000 DM	1 768	1 483	1 976	
2862 30 330	- Von Hand zu betätigende Schrauben- und Spannschlüssel, Steckschlüsseleinsätze	kg	3 140 590	2 699 210	2 896 965	16
	- - Schrauben- und Spannschlüssel, mit nicht verstellbarer Spannweite	1000 DM	52 387	46 759	50 330	
2862 30 350	- - mit verstellbarer Spannweite	kg	370 776	311 663	373 953	5
		1000 DM	6 950	5 985	7 266	
2862 30 370	- Steckschlüsseleinsätze, auswechselbar (auch mit Halter, Verbindungs- und Antriebs teilen)	kg	2 669 953	2 259 269	2 420 250	15
		1000 DM	54 000	44 429	50 729	
2862 30 530	- Bohrwerkzeuge, Gewindeschneid- und Gewindebohrwerkzeuge; Hämmer und Fäustel; Hobel, Stechbeitel u.ä. Schneidwerkzeuge, für die Holzbearbeitung	kg	312 722	347 750	332 616	14
		1000 DM	11 519	12 012	10 966	
2862 30 550	- Hämmer und Fäustel	kg	450 290	439 561	446 806	6
		1000 DM	5 775	5 920	6 472	
2862 30 570	- Hobel, Stech-, Hohlbeitel u.ä. Schneidwerkzeuge, für die Holzbearbeitung	kg	57 103	49 138	54 073	4
		1000 DM	4 754	4 824	5 609	
2862 30 630	- Schraubenzieher, Haushaltswerkzeuge	kg	1 946 733	1 803 931	2 261 661	18
	- - Schraubenzieher (Schraubendreher)	1000 DM	47 731	47 533	55 752	
2862 30 650	- Haushaltswerkzeuge	kg	1 724 280	1 592 074	1 611 055	12
		1000 DM	19 928	18 875	21 305	
2862 30 730	- Werkzeuge für Maurer, Former, Gießer u.ä.; Werkzeuge zum Nieten, Befestigen von Bolzen, Dübeln; Glasschneider, Aufreiber, Nietzieher u.ä. Handwerkzeuge, a.n.g.	kg	912 908	980 425	1 078 138	13
		1000 DM	15 664	16 164	17 088	

5 Produktion nach Güterarten - Deutschland

Melde-Nr.	Bezeichnung	Einheit	1. VJ 1999	4. VJ 1999	1. VJ 2000	1. VJ 2000 Anzahl Unternehmen
1	2	3	4	5	6	7
2862 30 750	- - Mit Patronen betriebene Werkzeuge zum Nieten, Befestigen von Bolzen, Dübeln usw.	kg 1000 DM	.	-	-	-
2862 30 790	- - Glasschneider, Aufreiber, Nietzieher, Heftklammer-, Federdruckgeräte u.a. Handwerkzeuge, a.n.g.	kg 1000 DM	1 693 285 39 315	1 821 698 42 728	2 060 396 43 593	22
2862 30 830	- - Lötampen u.dgl.; Schraubstöcke, Schraubzwingen u.dgl.; Ambosse; tragbare Feldschmieden; Schleifapparate zum Hand- oder Fußbetrieb	kg 1000 DM	-	-	-	-
2862 30 853	- - Schraubstöcke, Feilkloben u.ä. Spannwerkzeuge	kg 1000 DM	1 123 931 5 058	1 316 433 5 507	1 338 324 6 130	7
2862 30 855	- - - Schraubzwingen u.dgl.	kg 1000 DM	15 653	.	.	4
2862 30 870	- - Ambosse; tragbare Feldschmieden; Schleifapparate zum Hand- oder Fußbetrieb	kg 1000 DM	.	.	.	2
2862 40 110	Auswechselbare Werkzeuge zur Verwendung in mechanischen oder nichtmechanischen Handwerkzeugen oder in Werkzeugmaschinen - Werkzeuge zum Herstellen von Innen- und Außengewinden - Werkzeuge zum Herstellen von Innengewinden, mit arbeitendem Teil aus gesinterten Hartmetallen, für die Metallbearbeitung	kg 1000 DM	557 486	460 155	279 209	4
2862 40 130	- - Werkzeuge zum Herstellen von Innengewinden, mit arbeitendem Teil aus anderen Stoffen, für die Metallbearbeitung	kg 1000 DM	603 730 75 747	557 881 69 473	628 259 77 820	17
2862 40 150	- - Werkzeuge zum Herstellen von Außengewinden, mit arbeitendem Teil aus gesinterten Hartmetallen, für die Metallbearbeitung	kg 1000 DM	4 740 878	4 885 809	3 634 746	4
2862 40 173	- - Werkzeuge zum Herstellen von Außengewinden, mit arbeitendem Teil aus anderen Stoffen, für die Metallbearbeitung - - - Gewindewalzwerkzeuge (z.B. Gewindewalzrollen, -backen, -walzköpfe)	kg 1000 DM	153 320 14 657	154 349 15 280	151 482 17 136	7
2862 40 179	- - - Andere Werkzeuge zum Herstellen von Außengewinden, für die Metallbearbeitung	kg 1000 DM	61 286 8 302	58 052 8 313	63 822 8 597	7
2862 40 190	- - Andere Werkzeuge zum Herstellen von Innen- und Außengewinden	1000 DM	19 439 2 040	23 992 2 376	18 297 2 041	4
2862 40 230	- Bohrwerkzeuge mit arbeitendem Teil aus Diamant oder gesinterten Hartmetallen, Mauerbohrer - Bohrwerkzeuge mit arbeitendem Teil aus Diamant oder agglomeriertem Diamant	kg 1000 DM	5 994	6 349	7 466	8
2862 40 253	- - Mauerbohrer mit arbeitendem Teil aus anderen Stoffen - - mit arbeitendem Teil aus Stahl	kg 1000 DM	-	-	-	-
2862 40 255	- - - mit arbeitendem Teil aus gesinterten Hartmetallen	kg 1000 DM	1 772 298 41 903	1 895 183 49 083	2 155 100 56 818	7
2862 40 270	- - Bohrwerkzeuge mit arbeitendem Teil aus gesinterten Hartmetallen, für die Metallbearbeitung	kg 1000 DM	328 963 95 683	374 436 96 429	350 259 102 569	21
2862 40 310	- Bohrwerkzeuge für die Metallbearbeitung (ohne solche mit arbeitendem Teil aus gesinterten Hartmetallen), andere Bohrwerkzeuge - Bohrwerkzeuge für die Metallbearbeitung, mit arbeitendem Teil aus Schnellarbeitsstahl	kg 1000 DM	1 463 125 91 549	1 327 543 102 816	1 421 060 108 053	17

5 Produktion nach Güterarten - Deutschland

Melde-Nr.	Bezeichnung	Einheit	1. VJ 1999	4. VJ 1999	1. VJ 2000	1. VJ 2000 Anzahl Unternehmen
1	2	3	4	5	6	7
2862 40 330	- - Bohrwerkzeuge für die Metallbearbeitung, mit arbeitendem Teil aus anderen Stoffen	kg 1000 DM	108 264 16 511	126 460 17 835	110 304 18 630	10
2862 40 350	- - Andere Bohrwerkzeuge	kg 1000 DM	254 388 23 654	247 958 25 460	297 277 25 141	11
2862 40 370	- - Reibahlen, Ausbohr- und Räumwerkzeuge					
2862 40 370	- - Reibahlen, Ausbohr- und Räumwerkzeuge mit arbeitendem Teil aus Diamant oder agglomeriertem Diamant	kg 1000 DM	.	.	.	1
2862 40 410	- - Reibahlen und Ausbohrwerkzeuge mit arbeitendem Teil aus gesinterten Hartmetallen, für die Metallbearbeitung	kg 1000 DM	193 766 32 157	166 186 28 615	189 453 30 271	16
2862 40 430	- - Reibahlen und Ausbohrwerkzeuge mit arbeitendem Teil aus anderen Stoffen, für die Metallbearbeitung	kg 1000 DM	183 401 20 668	229 775 22 076	239 359 23 102	19
2862 40 450	- - Reibahlen, Ausbohrwerkzeuge und Räumwerkzeuge (ohne solche für die Metallbearbeitung)	kg 1000 DM	.	.	.	1
2862 40 470	- - Räumwerkzeuge mit arbeitendem Teil aus gesinterten Hartmetallen, für die Metallbearbeitung	kg 1000 DM	-	-	-	-
2862 40 490	- - Räumwerkzeuge mit arbeitendem Teil aus anderen Stoffen, für die Metallbearbeitung	kg 1000 DM	266 397 17 878	331 475 22 366	267 129 17 360	11
2862 40 530	- - Fräswerkzeuge mit arbeitendem Teil aus gesinterten Hartmetallen, für die Metallbearbeitung	kg 1000 DM	12 783 5 583	13 334 5 666	12 878 5 501	5
2862 40 550	- - Wälzfräswerkzeuge	kg 1000 DM	365 157 75 388	366 751 71 023	436 111 80 911	22
2862 40 610	- - Andere Fräswerkzeuge	kg 1000 DM				
2862 40 610	- - Andere Fräswerkzeuge mit arbeitendem Teil aus anderen Stoffen	kg 1000 DM	324 506 30 402	279 520 27 514	297 312 29 775	18
2862 40 650	- - Schaftfräser, für die Metallbearbeitung	kg 1000 DM	122 012 21 791	175 679 28 862	98 299 21 895	11
2862 40 670	- - Wälzfräswerkzeuge, für die Metallbearbeitung	kg 1000 DM	48 142 10 722	44 146 11 615	50 182 11 636	18
2862 40 693	- - für die Bearbeitung anderer Stoffe	kg 1000 DM	264 029 23 459	265 169 24 108	277 449 24 999	14
2862 40 699	- - mit arbeitendem Teil aus gesinterten Hartmetallen	kg 1000 DM	96 573 8 807	96 443 9 549	95 711 8 894	11
2862 40 710	- - mit arbeitendem Teil aus anderen Stoffen	kg 1000 DM				
2862 40 710	- - Drehwerkzeuge					
2862 40 710	- - mit arbeitendem Teil aus gesinterten Hartmetallen, für die Metallbearbeitung	kg 1000 DM	826 520 114 834	1 005 590 121 458	832 189 114 482	23
2862 40 750	- - mit arbeitendem Teil aus Diamant oder agglomeriertem Diamant, für die Metallbearbeitung	kg 1000 DM	271 925 13 181	394 659 16 583	326 684 13 690	9
2862 40 770	- - mit arbeitendem Teil aus anderen Stoffen, für die Metallbearbeitung	kg 1000 DM	50 837 5 688	62 922 6 221	59 150 6 023	9
2862 40 790	- - für die Bearbeitung anderer Stoffe	kg 1000 DM	5 829 2 135	9 901 2 697	10 541 3 000	6
2862 40 810	- - Andere auswechselbare Werkzeuge					
2862 40 810	- - mit arbeitendem Teil aus Diamant oder agglomeriertem Diamant	kg 1000 DM	69 628 21 537	72 133 21 998	77 171 23 022	12
2862 40 830	- - Schraubendrehereinsätze mit arbeitendem Teil aus anderen Stoffen	kg 1000 DM	257 005 21 893	253 555 22 041	279 314 24 488	11
2862 40 850	- - Verzahnwerkzeuge mit arbeitendem Teil aus anderen Stoffen	kg 1000 DM	.	.	.	2

5 Produktion nach Güterarten - Deutschland

Melde-Nr.	Bezeichnung	Einheit	1. VJ 1999	4. VJ 1999	1. VJ 2000	1. VJ 2000 Anzahl Unternehmen
1	2	3	4	5	6	7
2862 40 870	-- Andere auswechselbare Werkzeuge mit arbeitendem Teil aus gesinterten Hartmetallen	kg 1000 DM	509 339 100 238	519 868 96 164	604 994 104 373	38
2862 40 890	-- Andere auswechselbare Werkzeuge mit arbeitendem Teil aus anderen Stoffen	kg 1000 DM	1 007 453 17 568	1 103 140 19 696	1 115 955 18 408	14
2862 50 130	Andere Werkzeuge - Erd-, Gesteins- oder Tiefbohrwerkzeuge -- mit arbeitendem Teil aus gesinterten Hartmetallen oder Cermets	kg 1000 DM	366 681 6 480	382 762 7 482	410 627 7 204	5
2862 50 150	-- mit arbeitendem Teil aus Diamant oder agglomeriertem Diamant	kg 1000 DM	8 655	.	235 582	3
2862 50 170	-- mit arbeitendem Teil aus anderen Stoffen	kg 1000 DM	.	.	.	2
2862 50 230	- Ziehwerkzeuge und Preßmatrizen zum Ziehen, Strang- oder Fließpressen von Metallen -- mit arbeitendem Teil aus Diamant oder agglomeriertem Diamant	kg 1000 DM	4 365 3 556	3 981 3 446	4 092 3 705	4
2862 50 250	-- mit arbeitendem Teil aus gesinterten Hartmetallen	kg 1000 DM	238 652 15 140	243 834 13 617	247 355 15 578	11
2862 50 270	-- mit arbeitendem Teil aus anderen Stoffen	kg 1000 DM	290 263 14 794	326 016 16 039	323 344 16 524	14
2862 50 330	- Preß-, Präge-, Tiefzieh-, Gesenkschmiede-, Stanz- oder Lochwerkzeuge -- für die Metallbearbeitung	kg 1000 DM	24 925 816 619 359	25 434 491 781 900	25 591 235 642 810	372
2862 50 390	-- für andere Bearbeitung	kg 1000 DM	1 201 630 48 918	1 361 654 53 319	1 342 693 52 785	40
2862 50 433	- Messer und Schneidklingen, für die Metall- und Holzbearbeitung -- für die Metallbearbeitung -- - Kreismesser	kg 1000 DM	193 042 16 203	175 847 19 909	165 766 20 367	7
2862 50 439	-- - Andere Messer und Schneidklingen	kg 1000 DM	619 653 12 184	607 284 12 284	640 244 12 523	12
2862 50 453	-- für die Holzbearbeitung -- - Kreismesser	kg 1000 DM	-	-	-	-
2862 50 459	-- - Andere Messer und Schneidklingen	kg 1000 DM	153 021 9 476	136 902 8 750	167 181 9 061	11
2862 50 530	- Messer und Schneidklingen, für Küchen- oder Nahrungsmittelindustriemaschinen -- Kreismesser	kg 1000 DM	304 854 8 061	311 787 7 862	314 466 7 319	6
2862 50 550	-- Andere Messer und Schneidklingen	kg 1000 DM	148 018 8 660	133 024 8 424	107 007 7 377	8
2862 50 630	- Messer und Schneidklingen, für Maschinen für die Landwirtschaft, den Gartenbau, die Forstwirtschaft und für andere Maschinen oder mechanische Geräte; Wendeschneidplatten für Werkzeuge -- für Maschinen für die Landwirtschaft, den Gartenbau oder die Forstwirtschaft	kg 1000 DM	3 182 995 15 489	2 033 724 11 919	3 105 275 17 263	6
2862 50 653	-- für andere Maschinen oder mechanische Geräte -- - Kreismesser	kg 1000 DM	149 416 4 469	113 817 4 350	136 152 4 866	7
2862 50 659	-- - Andere Messer und Schneidklingen	kg 1000 DM	678 831 29 848	688 303 31 167	719 708 31 272	21
2862 50 670	-- Wendeschneidplatten für Werkzeuge, nach ISO 1832 u.ä.	kg 1000 DM	463 247 72 915	498 814 65 251	576 108 76 585	11
2862 50 930	- Andere Plättchen, Stäbchen, Spitzen u.ä. Formstücke für Werkzeuge, nicht gefaßt, aus gesinterten Hartmetallen oder aus Cermets -- Andere Plättchen für Werkzeuge	kg 1000 DM	84 280 16 415	81 713 15 212	92 953 17 230	8
2862 50 950	-- Stäbchen, Spitzen u.ä. Formstücke für Werkzeuge, nicht gefaßt, aus gesinterten Hartmetallen oder aus Cermets	kg 1000 DM	274 475 18 028	262 540 17 897	314 054 18 723	9

5 Produktion nach Güterarten - Deutschland

Melde-Nr.	Bezeichnung	Einheit	1. VJ 1999	4. VJ 1999	1. VJ 2000	1. VJ 2000 Anzahl Unternehmen
1	2	3	4	5	6	7
	Vorhängeschlösser, Schlösser für Kraftfahrzeuge und Möbel, aus unedlen Metallen					
2863 11 303	- Vorhängeschlösser	St	691 797	621 279	.	6
	- - Zylindervorhängeschlösser	1000 DM	6 846	6 740	4 290	
2863 11 309	- - Andere Vorhängeschlösser	St	.	.	.	2
		1000 DM	.	.	.	
2863 11 500	- Schlösser für Kraftfahrzeuge	1000 St	48 654	40 688	44 994	16
	- Möbelschlösser	1000 DM	433 766	409 320	440 122	
2863 11 703	- - Zylindermöbelschlösser	St	3 353 227	3 266 323	3 350 615	11
		1000 DM	26 581	26 405	27 187	
2863 11 709	- - Andere Möbelschlösser	St	2 908 503	2 691 806	2 968 310	7
		1000 DM	9 347	8 868	9 836	
	Andere Schlösser und Sicherheitsriegel, aus unedlen Metallen					
	- Zylinderschlösser für Gebäudetüren					
2863 12 303	- - Türschlösser, für Schließzylinder vorgerichtet	St	1 773 057	1 757 086	1 867 369	13
		1000 DM	40 271	39 605	40 784	
2863 12 305	- - Schließzylinder für Türen	St	2 567 957	2 730 100	2 757 982	11
		1000 DM	50 876	52 288	54 825	
2863 12 500	- Andere Einstecktürschlösser	St	6 667 538	6 349 049	7 111 973	20
		1000 DM	64 682	65 277	72 019	
	- Schlösser für Panzerschränke, Fahrradschlösser, andere Schlösser und Sicherheitsriegel					
2863 12 730	- - Schlösser für Panzerschränke	St	523 295	525 619	514 672	4
		1000 DM	11 084	10 867	10 199	
2863 12 750	- - Fahrradschlösser	St	.	.	.	1
		1000 DM	.	.	.	
	- - Andere Schlösser und Sicherheitsriegel					
2863 12 793	- - - Rohrrahmenschlösser	St	.	.	.	3
		1000 DM	770	648	850	
2863 12 795	- - - Schlösser für Täschnerwaren	St	.	.	.	3
		1000 DM	.	.	.	
2863 12 799	- - - Andere Schlösser und Sicherheitsriegel, a.n.g.	St	17 399 368	14 517 556	17 929 729	27
		1000 DM	40 513	37 056	43 198	
	Verschlüsse und Verschußbügel mit Schloß, aus unedlen Metallen; Schlüssel, gesondert gestellt sowie Teile für Schlösser und Sicherheitsriegel, aus unedlen Metallen					
2863 13 300	- Verschlüsse und Verschußbügel mit Schloß	kg	1 161 929	1 009 658	1 128 110	8
		1000 DM	16 395	15 170	18 778	
2863 13 500	- Schlüssel, gesondert gestellt	kg	232 947	190 308	234 300	15
		1000 DM	11 760	10 868	12 482	
2863 13 700	- Teile für Schlösser und Sicherheitsriegel	1000 DM	27 802	27 081	28 110	13
	Beschläge u.ä. Erzeugnisse für Kraftfahrzeuge, Türen, Fenster, Möbel, Koffer u.ä. Waren, aus unedlen Metallen; automatische Türschließer, aus unedlen Metallen					
	- Scharniere					
2863 14 101	- - Scharniere, Bänder und Fitschen, für Möbel	kg	10 690 045	10 249 195	11 880 501	11
		1000 DM	78 201	75 080	84 949	
2863 14 103	- - Scharniere, Bänder, Fitschen und Gehänge, für Bauten	kg	1 420 893	1 415 217	1 523 598	11
		1000 DM	14 992	16 196	17 019	
2863 14 105	- - Scharniere für Kraftfahrzeuge	kg	3 645 392	3 567 787	4 295 888	3
		1000 DM	40 603	38 940	44 234	
2863 14 109	- - Andere Scharniere	kg	261 083	306 055	403 058	8
		1000 DM	4 083	4 889	4 958	
2863 14 200	- Laufrädchen oder -rollen	kg	13 933 053	13 083 577	14 969 759	24
		1000 DM	118 802	109 252	131 813	
2863 14 300	- Andere Beschläge u.ä. Waren für Kraftfahrzeuge	kg	42 551 349	43 774 745	47 600 837	35
		1000 DM	579 190	586 883	640 167	
	- Baubeschläge					
	- - für Fenster und Türen, aus Eisen oder Stahl					
2863 14 433	- - - Fensterbeschläge	St	119 874 539	109 211 148	155 623 776	29
		1000 DM	210 046	194 728	247 660	
2863 14 435	- - - Türbeschläge	St	21 549 860	22 092 978	23 121 806	29
		1000 DM	91 770	110 572	121 331	

5 Produktion nach Güterarten - Deutschland

Melde-Nr.	Bezeichnung	Einheit	1. VJ 1999	4. VJ 1999	1. VJ 2000	1. VJ 2000 Anzahl Unternehmen
1	2	3	4	5	6	7
2863 14 453	- - für Fenster und Türen, aus anderen unedlen Metallen - - - Fensterbeschläge	St 1000 DM	10 464 365 44 500	11 878 580 47 344	10 573 595 46 241	18
2863 14 455	- - - Türbeschläge	St 1000 DM	10 059 962 108 491	11 688 238 113 911	13 470 258 123 176	22
2863 14 470	- - Andere Baubeschläge	St 1000 DM	33 546 270 94 945	43 843 955 95 903	60 630 242 109 792	43
2863 14 503	- Beschläge für Möbel aus unedlen Metallen - - Möbelinnenbeschläge	t 1000 DM	48 680 228 087	44 640 216 739	52 000 241 188	43
2863 14 505	- - Möbelaußenbeschläge	t 1000 DM	2 010 49 238	1 871 46 145	2 001 50 078	20
2863 14 630	- Andere Beschläge u.ä. Waren (z.B. für Täschnerwaren, Herde, öfen, Fahrzeuge, Fenster-, Türvorhänge usw.) - - für Fenster- und Türvorhänge	kg 1000 DM	5 626 457 30 467	5 843 795 30 345	5 799 406 30 041	16
2863 14 653	- - für andere Zwecke - - - für Täschnerwaren	kg 1000 DM	339 364 3 145	317 831 2 420	303 235 2 854	6
2863 14 659	- - - für andere Zwecke	kg 1000 DM	5 690 680 67 506	5 214 255 63 014	6 009 625 69 525	25
2863 14 700	- Automatische Türschließer	kg 1000 DM	6 881 831 134 416	6 776 883 128 183	7 575 807 143 970	8
2871 11 001	Behälter aus Eisen oder Stahl, mit einem Fassungsvermögen von 50 bis 300 l, für Stoffe aller Art (ohne solche für verdichtete oder verflüssigte Gase) - Heizungsboiler	St 1000 DM	47 252 48 859	122 482 67 837	115 716 68 416	10
2871 11 002	- Druckwasserkessel	St 1000 DM	21 706 11 266	24 444 14 152	17 300 6 840	10
2871 11 003	- Spundbehälter	St 1000 DM	2 732 435 75 695	3 086 743 86 002	3 003 264 82 509	13
2871 11 004	- Deckelbehälter	St 1000 DM	1 520 936 45 575	1 554 105 45 255	1 708 294 49 734	12
2871 11 005	- Kraftstoff- und Heizölkannen und -kanister	St 1000 DM	-	.	.	1
2871 11 009	- Andere Behälter	St 1000 DM	274 690 37 100	354 253 35 157	360 570 35 647	36
2871 12 001	Behälter aus Eisen oder Stahl, mit einem Fassungsvermögen von weniger als 50 l, für Stoffe aller Art (ohne Dosen und ohne solche für verdichtete oder verflüssigte Gase) - Heizungsboiler	St 1000 DM	.	.	.	2
2871 12 002	- Druckwasserkessel	St 1000 DM	.	41 761 4 304	42 315 3 329	4
2871 12 009	- Andere Behälter	St 1000 DM	1 967 736 57 678	1 927 173 54 119	2 093 492 63 973	27
2872 11 331	Dosen aus Eisen oder Stahl, die durch Schweißen, Lötten oder Falzen verschlossen werden, mit einem Fassungsvermögen von weniger als 50 l - für Nahrungsmittel und Getränke - - Konservendosen für Nahrungsmittel - - - für Obst-, Gemüse-, Sauerkonserven, Marmeladen	1000 St 1000 DM	92 691 20 334	169 674 37 190	103 306 20 517	7
2872 11 332	- - - für Fleisch-, Wurst- und Fischwaren	1000 St 1000 DM	240 115 38 440	254 178 41 988	206 528 34 243	7
2872 11 333	- - - für Fertiggerichte, Suppen	1000 St 1000 DM	120 074 24 778	137 668 27 502	120 540 22 750	5
2872 11 334	- - - für Milcherzeugnisse	1000 St 1000 DM	.	.	116 774 19 222	5
2872 11 335	- - - für Speiseöle	1000 St 1000 DM	5 640 5 493	4 958 4 184	3 904 3 632	3
2872 11 336	- - - für Backwaren	1000 St 1000 DM	5 606 4 779	7 591 .	5 663 .	3
2872 11 339	- - - für sonstige Nahrungsmittel (ohne Getränke)	1000 St 1000 DM	179 740 34 712	170 729 33 663	243 694 48 395	11
2872 11 350	- - Getränkedosen	1000 St 1000 DM	1 236 360 160 407	1 411 498 182 677	1 468 829 186 598	6

5 Produktion nach Güterarten - Deutschland

Melde-Nr.	Bezeichnung	Einheit	1. VJ 1999	4. VJ 1999	1. VJ 2000	1. VJ 2000 Anzahl Unternehmen
1	2	3	4	5	6	7
2872 11 530	- Andere Dosen aus Eisen oder Stahl	1000 St	138 895	131 593	141 832	3
	- - Aerosoldosen	1000 DM	48 103	44 822	48 736	
2872 11 551	- - - für Mineralölerzeugnisse	1000 St	1 543	1 679	1 625	5
	- - - Aerosoldosen)	1000 DM	3 191	3 584	3 561	
2872 11 552	- - - für Industriechemikalien	1000 St	4 702	3 811	3 969	5
	- - - für Farben, Lacke und	1000 DM	3 891	3 104	3 308	
2872 11 553	- - - verwandte Erzeugnisse	1000 St	91 907	86 544	99 107	14
	- - - für Klebstoffe und	1000 DM	93 967	83 994	98 766	
2872 11 554	- - - Bindemittel	1000 St	2 278	2 404	2 223	5
	- - - für kosmetische und	1000 DM	4 893	4 570	4 448	
2872 11 555	- - - pharmazeutische Erzeugnisse	1000 St	11 935	11 329	12 831	5
	- - - für Wasch-, Reinigungs-,	1000 DM	2 057	1 878	2 212	
2872 11 556	- - - Putz- und Pflegemittel	1000 St	1 974	1 765	1 818	4
	- - - für sonstige Erzeugnisse,	1000 DM	1 611	1 946	2 045	
2872 11 559	- - - a.n.g.	1000 St	14 911	14 526	13 874	7
	- - - Sammelbehälter, Fässer, Dosen,	1000 DM	8 837	9 735	11 129	
	- - - Tuben, Verpackungsröhrchen u.a.					
2872 12 100	- - - Behälter, aus Aluminium, mit einem	1000 St	286 288	261 619	311 314	11
	- - - Fassungsvermögen von 300 l oder	1000 DM	52 183	48 275	53 030	
2872 12 300	- - - weniger	1000 St	53 521	43 738	64 666	4
	- - - Tuben	1000 DM	11 602	9 066	12 893	
2872 12 500	- - - Andere Behälter usw. mit einem	1000 St	83	98	94	6
	- - - Fassungsvermögen von 50 l bis	1000 DM	19 267	23 585	21 256	
	- - - 300 l					
2872 12 710	- - - Andere Behälter usw. mit einem	1000 St	.	.	.	3
	- - - Fassungsvermögen von weniger als	1000 DM	105 848	104 056	106 775	
	- - - 50 l					
2872 12 730	- - - Konservendosen für	1000 St	.	.	.	2
	- - - Nahrungsmittel	1000 DM	.	.	.	
2872 12 750	- - - Getränkedosen	1000 St	.	.	.	
	- - -	1000 DM	.	.	.	
2872 12 790	- - - Aerosoldosen aus Aluminium	1000 St	94 664	95 706	96 263	7
	- - -	1000 DM	31 549	32 503	33 607	
2872 12 790	- - - Andere Behälter aus Aluminium	St	20 196	22 657	424 805 716	10
	- - -	1000 DM			25 374	
2872 13 300	- - - Stopfen (einschl.	1000 St	3 910 856	3 706 031	3 359 914	6
	- - - Kronenverschlüssen), Verschluß-	1000 DM	24 153	22 333	19 786	
	- - - oder Flaschenkapseln, anderes					
2872 13 503	- - - Verpackungszubehör, aus unedlen	kg	12 053	254 978	11 777	3
	- - - Metallen	1000 DM		14 050		
2872 13 505	- - - Kronenverschlüsse	kg	5 895 967	4 747 229	5 814 154	6
	- - - Verschluß- oder Flaschenkapseln,	1000 DM	68 032	52 537	61 377	
2872 13 509	- - - aus Blei; Verschluß- oder	kg	567 240	594 439	562 376	5
	- - - Flaschenkapseln, aus Aluminium,	1000 DM	10 435	10 724	10 794	
	- - - mit einem Durchmesser von mehr					
2872 13 703	- - - als 21 mm	kg	13 751 200	13 437 917	13 764 352	8
	- - -	1000 DM	98 949	98 631	99 399	
2872 13 709	- - - Schraubverschlüsse aus	kg	4 917 460	4 008 941	5 249 828	13
	- - - Aluminium	1000 DM	47 805	40 609	52 508	
	- - -					
2873 11 301	- - - Litzen, Kabel, Seile, Seilschlingen	t	11 903	11 228	12 775	16
	- - - u.ä. Waren, aus Eisen oder Stahl	1000 DM	43 123	42 059	45 960	
	- - - (ohne isolierte Erzeugnisse für die					
2873 11 303	- - - Elektrotechnik)	t	10 446	11 068	11 865	13
	- - - Litzen, Kabel und Seile	1000 DM	23 828	24 788	28 061	
	- - - mit einer größten					
	- - - Querschnittsabmessung von 3 mm					
	- - - oder weniger					
	- - - Litzen, mit einer größten					
	- - - Querschnittsabmessung von mehr					
	- - - als 3 mm					

5 Produktion nach Güterarten - Deutschland

Melde-Nr.	Bezeichnung	Einheit	1. VJ 1999	4. VJ 1999	1. VJ 2000	1. VJ 2000 Anzahl Unternehmen
1	2	3	4	5	6	7
2873 11 305	- - Kabel und Seile, mit einer größten Querschnittsabmessung von mehr als 3 mm	t 1000 DM	12 819 68 906	13 756 89 781	15 350 116 644	20
2873 11 500	- Seilschlingen u.ä. Waren	t 1000 DM	483 3 944	510 3 821	482 4 261	6
2873 12 300	Stacheldraht aus Eisen oder Stahl; Litzen, Kabel, Seile u.ä. Waren, aus Kupfer und Aluminium (ohne isolierte Erzeugnisse für die Elektrotechnik)	t 1000 DM	.	.	.	2
2873 12 500	- Stacheldraht aus Eisen oder Stahl, für Einzäunungen (auch verwundene Drähte oder Bänder)	t 1000 DM	19 606 75 962	22 694 77 004	23 534 91 000	17
2873 12 700	- Litzen, Kabel, Seile u.ä. Waren, aus Aluminium	t 1000 DM	3 091 12 481	1 722 7 456	2 052 8 061	5
2873 13 130	Gewebe, Gitter, Geflechte, aus Eisen-, Stahl- oder Kupferdraht; Streckbleche und -bänder, aus Eisen, Stahl oder Kupfer	kg 1000 DM	297 369 23 956	362 156 21 411	291 800 21 783	8
2873 13 150	- - Endlose Gewebe für Maschinen	kg 1000 DM	2 060 430 49 287	4 013 103 56 604	3 801 993 61 869	17
2873 13 200	- - Andere Gewebe	kg 1000 DM	359 984 162 983	311 616 205 658	392 321 255 693	22
2873 13 303	Gitter und Geflechte, verschweißt, mit einer Maschengröße von 100 cm2 oder mehr, aus Eisen- oder Stahldraht, mit einer größten Querschnittsabmessung von 3 mm oder mehr	t 1000 DM	26 244 20 335	36 324 28 613	38 086 29 744	8
2873 13 309	- - Andere Gitter und Geflechte, verschweißt	t 1000 DM	105 953 84 456	47 917 95 306	53 934 90 451	35
2873 13 430	- - Unterstütkungskörbe und Deckenträger, geschweißt, für die Betonbewehrung	kg 1000 DM	7 084 856 22 869	7 698 129 24 846	7 799 243 28 426	19
2873 13 450	- - Andere Gitter und Geflechte, verschweißt	kg 1000 DM	7 521 211 28 098	5 644 664 24 705	7 648 569 28 121	15
2873 13 500	- - mit Kunststoff überzogen	kg 1000 DM	5 477	4 778	6 384	3
2873 13 700	- Streckbleche und -bänder, aus Eisen oder Stahl	kg 1000 DM	11 912	.	.	2
2873 13 903	- Endlose Gewebe aus Kupferdraht, für Maschinen	kg 1000 DM	63 232 1 115	54 610 888	85 039 1 586	5
2873 13 905	- - Andere Gewebe, Gitter und Geflechte, aus Kupferdraht	kg 1000 DM	-	-	-	-
2873 14 100	- Streckbleche und -bänder, aus Kupfer	kg 1000 DM	4 495	3 842	.	3
2873 14 200	Reißnägel, Nägel, Stifte, Krampen, Klammern (ohne Heftklammern, zusammenhängend in Streifen) u.ä. Waren, aus Eisen, Stahl, Kupfer und Aluminium	kg 1000 DM	4 666 394 12 004	4 292 725 11 638	4 327 440 11 915	8
2873 14 300	- Reißnägel aus Eisen oder Stahl	kg 1000 DM	.	.	.	2
2873 14 400	- Nägel aus Eisen- oder Stahldraht, zusammenhängend in Streifen oder Rollen	kg 1000 DM	2 111	1 887	318 052 1 880	4
2873 14 500	- Nägel aus Stahldraht mit einem Kohlenstoffgehalt von 0,5 GHT oder mehr, gehärtet	kg 1000 DM	2 350 108 4 656	2 208 450 4 770	2 270 752 4 644	3
2873 14 400	- - Andere Nägel, Stifte u.ä. Waren, aus Eisen- oder Stahldraht, - - verzinkt	kg 1000 DM
2873 14 500	- - nicht verzinkt	kg 1000 DM

5 Produktion nach Güterarten - Deutschland

Melde-Nr.	Bezeichnung	Einheit	1. VJ 1999	4. VJ 1999	1. VJ 2000	1. VJ 2000 Anzahl Unternehmen
1	2	3	4	5	6	7
2873 14 600	- Andere Nägel, Krampen, gewellte oder abgeschrägte Klammern u.ä. Waren, aus Eisen oder Stahl	kg 1000 DM	2 747 708 20 246	2 978 184 22 456	2 695 707 22 231	14
2873 14 700	- Stifte, Nägel, Reißnägeln, Krampen, Klammern u.ä. Waren, aus Kupfer	kg 1000 DM	161 101 1 467	151 186 1 319	149 195 1 313	4
2873 14 800	- Stifte, Nägel, Krampen, Klammern, Schrauben, Bolzen, Muttern, Schraubhaken, Nieten, Splinte, Keile, Unterlegscheiben u.ä. Waren, aus Aluminium	1000 DM	32 746	32 609	37 279	39
	Drähte, Stäbe, Rohre, Platten, Elektroden u.ä. Waren, mit Dekapier- oder Flußmittel umhüllt oder gefüllt; Drähte und Stäbe, aus aggregiertem Pulver von unedlen Metallen, zum Metallisieren im Aufspritzverfahren					
2873 15 100	- Umhüllte Elektroden aus unedlen Metallen, für das Lichtbogenschweißen	kg 1000 DM	1 459 797 12 352	1 436 035 14 311	1 609 074 16 023	5
2873 15 300	- Gefüllte Drähte aus unedlen Metallen, für das Lichtbogenschweißen	kg 1000 DM	3 564 639 14 314	4 241 329 17 210	4 023 702 17 622	6
2873 15 500	- Umhüllte Stäbe und gefüllte Drähte aus unedlen Metallen, für das Löten oder das Autogenschweißen	kg 1000 DM	3 346 762 23 814	3 950 027 27 719	4 068 934 29 601	8
2873 15 700	- Andere Drähte u.ä. Waren (einschl. Teilen)	1000 DM	5 035	6 230	7 722	10
	Näh-, Stick-, Schnür-, Häkelnadeln, Stichel u.ä. Waren; Sicherheits-, Stecknadeln u.ä. Nadeln, a.n.g., aus Eisen oder Stahl, zum Handgebrauch					
2873 16 003	- Näh-, Stopf-, Stick-, Sicherheits- und Stecknadeln u.ä. Nadeln	kg 1000 DM	-	-	-	-
2873 16 009	- Andere Nadeln (z.B. Strick-, Häkel-, Maschinenfäng-, Handwerkernadeln)	kg 1000 DM	.	.	.	1
	Schrauben, Bolzen, Muttern, Schwellenschrauben, Schraubhaken u.ä. Waren, mit Gewinde, aus Eisen oder Stahl					
	- Gedrehte Schrauben, auch mit Muttern oder Unterlegscheiben, mit einer Stiftdicke von 6 mm oder weniger; Schrauben und Bolzen zum Befestigen von Oberbaumaterial von Bahnen sowie solche ohne Kopf					
2874 11 130	- - Gedrehte Schrauben mit einer Stiftdicke von 6 mm oder weniger	t 1000 DM	9 409 125 410	8 535 122 323	10 214 138 794	77
2874 11 150	- - Schrauben und Bolzen zum Befestigen von Oberbaumaterial von Bahnen	t 1000 DM	2 383 8 152	7 521	1 817 7 049	7
2874 11 170	- - Schrauben und Bolzen ohne Kopf	t 1000 DM	6 931 56 339	6 066 50 211	6 942 57 627	33
	- Schrauben und Bolzen, mit Kopf, auch mit Muttern oder Unterlegscheiben, mit Schlitz, Kreuzschlitz oder Innensechskant					
2874 11 230	- - mit Schlitz oder Kreuzschlitz, aus nichtrostendem Stahl	t 1000 DM	3 186 21 174	3 206 21 318	3 488 24 817	21
2874 11 250	- - mit Schlitz oder Kreuzschlitz, aus Eisen oder anderem Stahl	t 1000 DM	6 583 68 146	7 363 70 810	8 650 81 626	26
2874 11 270	- - mit Innensechskant, aus nichtrostendem Stahl	t 1000 DM	1 266 11 952	966 9 174	1 226 11 046	9
2874 11 290	- - mit Innensechskant, aus Eisen oder anderem Stahl	t 1000 DM	5 206 46 745	4 540 42 138	4 679 44 970	16
	- Andere Schrauben und Bolzen, mit Kopf, auch mit Muttern oder Unterlegscheiben					
2874 11 310	- - mit Außensechskant, aus nichtrostendem Stahl	t 1000 DM	2 036 14 504	1 852 14 061	1 960 15 256	15
2874 11 330	- - mit Außensechskant, aus Eisen oder anderem Stahl, mit einer Zugfestigkeit von weniger als 800 MPa	t 1000 DM	5 049 17 940	4 048 14 636	4 758 16 595	18

5 Produktion nach Güterarten - Deutschland

Melde-Nr.	Bezeichnung	Einheit	1. VJ 1999	4. VJ 1999	1. VJ 2000	1. VJ 2000 Anzahl Unternehmen
1	2	3	4	5	6	7
2874 11 350	- - mit Außensechskant, aus Eisen oder anderem Stahl, mit einer Zugfestigkeit von 800 MPa oder mehr	t 1000 DM	19 335 95 645	18 515 88 539	21 433 105 387	22
2874 11 390	- - Andere Schrauben und Bolzen, mit Kopf, aus Eisen oder Stahl	t 1000 DM	32 638 222 939	32 163 221 560	35 269 242 111	55
2874 11 530	- - Schwellenschrauben, andere Holzschrauben, Schraubhaken, Ring- und Ösensschrauben	t 1000 DM	.	.	.	1
2874 11 550	- - Andere Holzschrauben	t 1000 DM	3 298 20 252	3 771 22 003	4 220 23 770	10
2874 11 570	- - Schraubhaken, Ring- und Ösensschrauben	t 1000 DM	677 4 072	614 3 583	690 4 186	6
2874 11 730	- - Gewindeformende Schrauben	t 1000 DM	237 2 970	82 1 561	78 1 547	6
2874 11 750	- - aus nichtrostendem Stahl	t 1000 DM	7 573 70 144	9 468 75 639	10 148 82 351	12
2874 11 830	- - Andere gewindeformende Schrauben	t 1000 DM	7 573 70 144	9 468 75 639	10 148 82 351	12
2874 11 830	- - Muttern	t 1000 DM	3 263 40 455	3 114 39 230	3 528 44 140	35
2874 11 850	- - Gedrehte Muttern mit einer Lochweite von 6 mm oder weniger	t 1000 DM	3 263 40 455	3 114 39 230	3 528 44 140	35
2874 11 850	- - Andere Muttern aus nichtrostendem Stahl	t 1000 DM	.	.	29 586	4
2874 11 870	- - Andere Muttern (ohne solche aus nichtrostendem Stahl)	t 1000 DM	13 015 103 768	11 388 89 736	14 194 104 041	21
2874 11 900	- - Andere Waren, aus Eisen oder Stahl, mit Gewinde	t 1000 DM	10 214 80 454	10 037 79 848	11 192 86 227	40
2874 12 100	- - Federringe und -scheiben u.a. Sicherungsringe und -scheiben; Niete, Splinte, Keile u.ä. Waren, ohne Gewinde, aus Eisen oder Stahl	kg 1000 DM	1 851 906 23 231	1 742 982 26 045	2 032 927 33 514	8
2874 12 300	- - Federringe, -scheiben u.a. Sicherungsringe und -scheiben	kg 1000 DM	1 851 906 23 231	1 742 982 26 045	2 032 927 33 514	8
2874 12 300	- - Andere Unterlegscheiben	kg 1000 DM	6 634 081 26 520	6 058 292 21 624	6 674 430 22 727	11
2874 12 500	- - Niete	kg 1000 DM	4 221 261 21 221	3 855 863 20 977	4 341 157 24 544	12
2874 12 700	- - Splinte, Keile u.ä. Waren, ohne Gewinde	kg 1000 DM	3 208 544 27 808	3 489 137 27 495	4 403 170 33 359	22
2874 13 100	- - Unterlegscheiben, Holzschrauben u.a. Waren der Schraubenindustrie, mit und ohne Gewinde, aus Kupfer und aus Kupferlegierungen (ohne Stifte, Nägel u.ä. Waren)	kg 1000 DM	571 422 4 024	701 409 4 721	840 552 4 652	6
2874 13 200	- - Unterlegscheiben (einschl. Federringen und -scheiben)	kg 1000 DM	571 422 4 024	701 409 4 721	840 552 4 652	6
2874 13 200	- - Andere Waren der Schraubenindustrie, ohne Gewinde (z.B. Niete, Splinte, Keile)	kg 1000 DM	.	4 875 67	7 981 103	3
2874 13 300	- - Holzschrauben mit Gewinde	kg 1000 DM	.	.	.	1
2874 13 500	- - Andere Schrauben; Bolzen und Muttern, mit Gewinde	kg 1000 DM	282 429 6 277	178 909 4 363	186 569 4 795	8
2874 13 700	- - Andere Waren der Schraubenindustrie, mit Gewinde	kg 1000 DM	1 355 931 24 284	1 327 749 23 192	1 494 824 27 220	35
2874 14 130	- - Federn und Federblätter, aus Eisen oder Stahl; Federn aus Kupfer	t 1000 DM	10 807 50 209	10 050 44 880	10 412 48 163	7
2874 14 150	- - Blattfedern und Federblätter dafür, aus Eisen oder Stahl	t 1000 DM	5 396 21 838	4 398 18 671	4 617 18 379	8
2874 14 170	- - Parabelfedern und Federblätter dafür, warmgeformt	t 1000 DM	960 23 414	913 23 584	985 26 540	19
2874 14 310	- - Schraubenfedern, aus Eisen oder Stahl	t 1000 DM	13 821 74 563	16 350 88 931	18 211 91 551	9
2874 14 330	- - warmgeformt	t 1000 DM	13 821 74 563	16 350 88 931	18 211 91 551	9
2874 14 330	- - Schraubendruckfedern, nicht warmgeformt	t 1000 DM	15 745 138 724	15 507 129 961	16 308 141 206	62
2874 14 350	- - Schraubenzugfedern, nicht warmgeformt	t 1000 DM	3 483 32 620	3 559 30 646	3 756 36 043	41

5 Produktion nach Güterarten - Deutschland

Melde-Nr.	Bezeichnung	Einheit	1. VJ 1999	4. VJ 1999	1. VJ 2000	1. VJ 2000 Anzahl Unternehmen
1	2	3	4	5	6	7
2874 14 370	- - Andere Schraubenfedern, nicht warmgeformt	t 1000 DM	3 892 38 814	4 068 36 570	4 690 43 248	34
2874 14 530	- - Spiralfachfedern, Tellerfedern, aus Eisen oder Stahl	t 1000 DM	7 784 96 897	8 144 99 732	9 199 90 287	24
2874 14 550	- - Spiralfachfedern	t 1000 DM	1 516 43 794	1 658 42 265	1 835 46 434	11
2874 14 630	- - Tellerfedern	t 1000 DM	3 210 38 326	3 964 41 156	4 348 45 498	33
2874 14 690	- - Andere Federn aus Eisen oder Stahl	t 1000 DM	4 761 69 322	4 220 61 465	5 051 73 294	39
2874 14 800	- - Drahtformfedern	t 1000 DM	3 210 38 326	3 964 41 156	4 348 45 498	33
2874 14 800	- - Andere Federn	t 1000 DM	4 761 69 322	4 220 61 465	5 051 73 294	39
2874 14 800	- Federn aus Kupfer	t 1000 DM	618 22 119	664 21 328	741 23 739	27
2874 20 100	Ketten (ohne Gelenkketten) und Teile dafür, aus Eisen oder Stahl sowie aus Kupfer	kg 1000 DM	.	.	.	1
2874 20 230	- Stegketten aus Eisen oder Stahl	kg 1000 DM	.	.	.	1
2874 20 230	- Andere Ketten, mit geschweißten Gliedern, aus Eisen oder Stahl	kg 1000 DM	4 427 411 32 736	4 627 944 32 339	4 261 078 29 936	15
2874 20 250	- - mit einer Querschnittsabmessung von 16 mm oder weniger	kg 1000 DM	3 520 290 25 430	2 712 323 18 267	2 885 013 22 843	9
2874 20 300	- - mit einer Querschnittsabmessung von mehr als 16 mm	kg 1000 DM	1 033 053 16 752	1 942 442 28 276	932 084 16 205	4
2874 20 500	- Gleitschutzketten aus Eisen oder Stahl	kg 1000 DM	1 863 621 12 777	1 888 951 12 014	1 779 698 12 429	8
2874 20 700	- Andere Ketten aus Eisen oder Stahl	kg 1000 DM	1 863 621 12 777	1 888 951 12 014	1 779 698 12 429	8
2874 20 700	- Ketten und Teile dafür aus Kupfer	1000 DM	.	.	.	1
2874 20 800	- Teile für Ketten aus Eisen oder Stahl	1000 DM	.	13 465	14 557	6
2875 11 100	Sanitär-, Hygiene- oder Toilettenartikel und Teile dafür aus Eisen, Stahl, Kupfer oder Aluminium	St 1000 DM	1 488 441 89 149	1 660 384 99 276	1 863 992 99 467	9
2875 11 210	- Abwasch- und Waschbecken, aus nichtrostendem Stahl	St 1000 DM	1 488 441 89 149	1 660 384 99 276	1 863 992 99 467	9
2875 11 210	- Badewannen	St 1000 DM	-	-	-	-
2875 11 250	- - aus Gußeisen, auch emailliert	St 1000 DM	-	-	-	-
2875 11 250	- - Andere Badewannen aus Eisen oder Stahl	St 1000 DM	662 518 93 905	576 379 95 217	679 299 96 564	3
2875 11 310	- Andere Sanitär-, Hygiene- oder Toilettenartikel und deren Teile, aus Eisen oder Stahl (ohne Waschbecken und Badewannen), Kupfer sowie aus Aluminium	kg 1000 DM	2 772 264 42 361	3 045 384 44 554	3 695 403 50 189	23
2875 11 310	- - aus Eisen oder Stahl	kg 1000 DM	2 772 264 42 361	3 045 384 44 554	3 695 403 50 189	23
2875 11 350	- - aus Kupfer	kg 1000 DM	14 160	13 258	14 212	7
2875 11 370	- - aus Aluminium	kg 1000 DM	5 115 623 113 486	4 554 626 102 177	4 975 045 110 171	12
2875 12 130	Haushalts- oder Hauswirtschaftsartikel und Teile dafür, aus Eisen oder Stahl, Kupfer sowie aus Aluminium	kg 1000 DM	-	-	-	-
2875 12 130	- aus Gußeisen	kg 1000 DM	-	-	-	-
2875 12 130	- - nicht emailliert	kg 1000 DM	-	-	-	-
2875 12 150	- - emailliert	kg 1000 DM	.	.	.	1
2875 12 230	- aus nichtrostendem Stahl	kg 1000 DM	.	.	.	1
2875 12 230	- Artikel für den Tischgebrauch	kg 1000 DM	274 716 12 677	275 403 12 848	268 441 12 042	6
2875 12 291	- - Andere Haushalts- und Hauswirtschaftsartikel, aus nichtrostendem Stahl	kg 1000 DM	1 952 459 46 109	1 687 404 40 197	1 611 406 39 156	9
2875 12 291	- - Koch-, Brat- und Backgeschirre	kg 1000 DM	1 952 459 46 109	1 687 404 40 197	1 611 406 39 156	9
2875 12 293	- - Schnellkochgeschirre	kg 1000 DM	765 806 17 418	518 811 11 844	816 114 18 664	3
2875 12 299	- - Andere Haushalts- und Hauswirtschaftsartikel, a.n.g.	kg 1000 DM	782 216 20 213	1 022 658 26 928	895 327 24 634	11

5 Produktion nach Güterarten - Deutschland

Melde-Nr.	Bezeichnung	Einheit	1. VJ 1999	4. VJ 1999	1. VJ 2000	1. VJ 2000 Anzahl Unternehmen
1	2	3	4	5	6	7
2875 12 330	- aus Eisen oder Stahl, emailliert (ohne Gußeisen) - Artikel und deren Teile für den Tischgebrauch	kg 1000 DM	- -	- -	- -	- -
2875 12 351	- - - Andere Haushalts- und Hauswirtschaftsartikel - - - Koch-, Brat- und Backgeschirre	kg 1000 DM	971 057 13 142	1 020 595 15 123	817 730 10 319	4
2875 12 353	- - - Schnellkochgeschirre	kg 1000 DM	.	.	.	1
2875 12 359	- - - Andere Haushalts- und Hauswirtschaftsartikel, a.n.g.	kg 1000 DM	.	-	-	-
2875 12 430	- Andere Haushalts- und Hauswirtschaftsartikel und Teile dafür, aus Eisen oder Stahl - - für den Tischgebrauch	kg 1000 DM	.	.	-	-
2875 12 491	- - - Andere Haushalts- und Hauswirtschaftsartikel, auch mit Farbe versehen oder lackiert - - - Koch-, Brat- und Backgeschirre	kg 1000 DM	.	.	.	5
2875 12 497	- - - Briefkästen und Kastenanlagen	kg 1000 DM	2 044 475 44 223	2 509 085 61 270	2 233 290 47 770	15
2875 12 499	- - - Andere Haushalts- und Hauswirtschaftsartikel, aus Eisen oder Stahl	kg 1000 DM	5 674 334 46 594	5 942 790 49 157	6 557 072 52 972	21
2875 12 533	- Haushalts-, Hauswirtschaftsartikel und deren Teile; Schwämme, Putzlappen u.ä. Waren zum Scheuern, Polieren u.dgl.; aus Kupfer und Aluminium - - aus Kupfer - - - vergoldet oder versilbert	kg 1000 DM	1 096	.	.	2
2875 12 535	- - - Tafelgeschirr u.ä. Artikel für den Tischgebrauch, aus Kupfer	kg 1000 DM	-	-	-	-
2875 12 539	- - - Andere Artikel aus Kupfer	kg 1000 DM	.	.	.	1
2875 12 551	- - aus Aluminium, gegossen - - - Koch-, Brat- und Backgeschirre, aus Aluminium, gegossen	kg 1000 DM	.	.	.	2
2875 12 559	- - - Andere Artikel aus Aluminium, gegossen	kg 1000 DM	77 086 1 940	75 771 1 584	95 470 2 502	4
2875 12 571	- - - Andere Artikel aus Aluminium - - - Koch-, Brat- und Backgeschirre, aus Aluminium	kg 1000 DM	717 024 23 660	312 410 .	252 147 .	5
2875 12 579	- - - Andere Artikel aus Aluminium, a.n.g.	kg 1000 DM	1 578 804 25 104	1 505 709 18 570	1 718 433 24 203	6
2875 12 700	- Mechanische Handgeräte mit einem Gewicht von 10 kg oder weniger, zum Vorbereiten, Zubereiten oder Anrichten von Speisen oder Getränken	kg 1000 DM	266 199 6 401	247 789 3 773	405 260 6 302	9
2875 12 800	- Eisen-, Stahlwolle, Schwämme, Putzlappen, Handschuhe u.ä. Waren, zum Scheuern, Polieren u.dgl., aus Eisen oder Stahl	kg 1000 DM	494 630 4 987	411 674 4 314	.	2
2875 21 300	Panzerschränke, Türen und Fächer für Stahlkammern, Sicherheitskassetten u.ä. Waren, aus unedlen Metallen - Panzerschränke	St 1000 DM	46 867 35 253	45 607 37 115	47 881 36 693	17
2875 21 500	- Türen und Fächer für Stahlkammern	kg 1000 DM	1 063 586 9 638	1 154 018 11 147	532 233 8 700	6
2875 21 700	- Sicherheitskassetten u.ä. Waren	1000 DM	16 297	12 728	11 726	12
2875 22 000	Sortier-, Ablage-, Karteikästen, Federschalen, Stempelhalter u.ä. Ausstattungsgegenstände für Büros, aus unedlen Metallen (ohne Büromöbel)	1000 DM	11 425	11 856	10 964	9

5 Produktion nach Güterarten - Deutschland

Melde-Nr.	Bezeichnung	Einheit	1. VJ 1999	4. VJ 1999	1. VJ 2000	1. VJ 2000 Anzahl Unternehmen
1	2	3	4	5	6	7
	Mechaniken für Schnellhefter oder Aktenordner, Heftklammern und anderes Büromaterial, aus unedlen Metallen					
2875 23 300	- Mechaniken für Schnellhefter oder Aktenordner	1000 DM	14 123	13 842	15 131	5
2875 23 500	- Heftklammern, zusammenhängend in Streifen	1000 DM	20 232	22 812	23 084	9
2875 23 700	- Anderes Büromaterial (einschl. Teilen)	1000 DM	8 263	7 184	8 309	7
	Statuetten u.a. Ziergegenstände, Rahmen für Fotografien, Bilder u.dgl., Spiegel, aus unedlen Metallen					
2875 24 003	- Statuetten u.a. Ziergegenstände, versilbert, vergoldet oder platiniiert	1000 DM	13 645	19 349	18 330	8
2875 24 009	- Andere Statuetten u.a. Ziergegenstände, Rahmen für Fotografien, Bilder u.dgl., Spiegel	1000 DM	33 931	35 911	36 073	13
	Klammern, Haken, Ösen, Nieten, Schnallen, Verschlüsse u.a. Befestigungsartikel, Perlen und zugeschnittene Flitter, aus unedlen Metallen					
	- Klammern, Haken und Ösen für Kleidung, Schuhe, Planen, Taschnerwaren oder zum Fertigen oder Ausrüsten anderer Waren, aus Metall					
2875 25 330	- - Verbunden mit Gewebebändern	1000 DM	19 986	21 918	19 824	4
2875 25 390	- - Andere Klammern, Haken und Ösen	1000 DM	15 927	14 689	16 099	7
	- Hohl- oder Zweispitzniete					
2875 25 530	- - Blindniete	1000 DM	26 213	22 411	26 476	8
2875 25 590	- - Andere Niete	1000 DM	7 484	10 901	11 932	4
	- Schnallen, Verschlüsse und Verschlößbügel u.a. Befestigungsartikel; Perlen und zugeschnittene Flitter					
2875 25 730	- - Verschlüsse (ohne solche für Handtaschen)	1000 DM	7 084	6 449	5 539	7
2875 25 750	- - Verschlüsse und Verschlößbügel für Handtaschen	1000 DM	.	.	.	1
2875 25 790	- - Andere Befestigungsartikel (z.B. Schnallen, Schließen); Perlen und zugeschnittene Flitter	1000 DM	6 656	6 203	7 577	8
2875 26 000	Schiffsschrauben und Schraubenflügel dafür	St 1000 DM	599 8 686	354 8 887	242 10 992	4
	Andere Waren aus unedlen Metallen, a.n.g.					
	- Schiffsanker, Draggen, Teile dafür, aus Eisen oder Stahl; Waren aus Eisen oder Stahl, gegossen, a.n.g.					
2875 27 110	- - Schiffsanker, Draggen, Teile dafür, aus Eisen oder Stahl	kg 1000 DM	3 672 416 24 481	2 786 336 27 437	3 122 053 20 401	15
	- - Waren aus nicht verformbaren Gußeisen, a.n.g.					
2875 27 133	- - - Erzeugnisse für die Kanalisation	kg 1000 DM	13 453 500 18 821	15 930	13 526 029 14 582	4
2875 27 135	- - - Straßenkappen	kg 1000 DM	53 500 198	47 200 179	.	2
2875 27 139	- - - Andere Waren aus nicht verformbarem Gußeisen	kg 1000 DM	1 740 800	2 059 888	.	2
2875 27 150	- - Mahlkugeln und ähnliche Mahlkörper, aus Eisen oder Stahl, gegossen	kg 1000 DM	.	.	.	1
2875 27 170	- - Andere Waren aus Eisen oder Stahl, gegossen, a.n.g.	kg 1000 DM	.	.	.	2
	- Waren aus Eisen oder Stahl, geschmiedet, jedoch nicht weiterbearbeitet; Waren aus Eisen- oder Stahldraht; Tabakdosen, Zigaretteneetuis u.ä.					
2875 27 210	- - Mahlkugeln u.ä. Mahlkörper, geschmiedet, jedoch nicht weiterbearbeitet	kg 1000 DM	-	-	-	-

5 Produktion nach Güterarten - Deutschland

Melde-Nr.	Bezeichnung	Einheit	1. VJ 1999	4. VJ 1999	1. VJ 2000	1. VJ 2000 Anzahl Unternehmen
1	2	3	4	5	6	7
2875 27 230	- - Andere Waren, geschmiedet, jedoch nicht weiterbearbeitet	kg 1000 DM	.	15 221	19 079	4
2875 27 250	- - Waren aus Eisen- oder Stahldraht (z.B. Vogelkäfige u.ä. Kleinkäfige, Körbe)	kg 1000 DM	44 101 826 246 673	47 030 073 265 877	56 804 045 286 838	76
2875 27 270	- - Tabakdosen, Zigarettenetuis, Puderdosen, Lippenstifthüllen u.ä. Gegenstände für den Taschengebrauch	1000 DM	4 577	4 439	4 380	6
2875 27 310	- Leitern und Trittschemel; Paletten u.ä. stapelfähige Transportmittel; Rollen und Trommeln; Dachentlüfter, Dachrinnen, Haken u.a. Bauartikel, aus Eisen oder Stahl	St 1000 DM	826 798 30 048	592 511 25 903	744 971 28 756	13
2875 27 330	- - Paletten u.ä. stapelfähige Transportmittel	kg 1000 DM	24 410 128 75 303	26 261 510 74 565	30 658 059 81 736	46
2875 27 350	- - Rollen und Trommeln für Kabel, Schläuche u.dgl.	kg 1000 DM	1 691 749 13 369	1 769 282 14 291	1 836 735 14 607	12
2875 27 373	- - Rohrschellen u.a. Rohrbefestigungselemente, aus Stahl; Bedachungsartikel u.a. Bauartikel, aus Stahlblech	kg 1000 DM	7 230 557 66 991	8 072 610 63 569	5 472 060 52 549	29
2875 27 379	- - Baubedarfsartikel u.a. Bauartikel, aus Stahlblech (z.B. nichtmechanische Dachentlüfter, Dachrinnen, Haken)	kg 1000 DM	18 908 604 79 587	24 680 768 97 232	19 782 866 80 776	53
2875 27 410	- - Schmutzkörbe u.ä. Abwassersiebe, aus Stahlblech; andere Waren aus Eisen oder Stahl	kg 1000 DM	128 437 1 223	190 992 2 607	117 367 1 268	3
2875 27 430	- - Andere Waren aus Eisen oder Stahl, freiformgeschmiedet	kg 1000 DM	.	.	-	-
2875 27 450	- - Andere Waren aus Eisen oder Stahl, gesenkgeschmiedet	kg 1000 DM	.	.	.	1
2875 27 491	- - Schlauchbinder- und -verbindungselemente	kg 1000 DM	1 727 493 51 988	1 554 990 50 741	1 754 209 56 975	13
2875 27 492	- - Schlauchschellen und -befestigungselemente	kg 1000 DM	40 013	35 804	45 142	7
2875 27 493	- - Riemen- und Transportbandverbindungen	kg 1000 DM	.	.	.	1
2875 27 494	- - Verkehrsschilder	kg 1000 DM	238 874 2 944	209 287 3 114	176 449 2 757	6
2875 27 495	- - Schilder aus Stahlblech (ohne Verkehrsschilder)	kg 1000 DM	205 256 4 679	245 774 5 349	196 982 4 493	14
2875 27 496	- - Kesselböden	kg 1000 DM	8 695 485 32 144	7 385 500 28 651	9 649 401 32 162	10
2875 27 497	- - Preß-, Zieh- und Stanzteile, mit einem Stückgewicht von weniger als 50 g	kg 1000 DM	29 774 363 276 830	29 545 651 273 187	33 368 090 304 420	105
2875 27 499	- - Andere Waren aus Eisen oder Stahl, a.n.g.	kg 1000 DM	103 683 514 364 288	104 135 513 396 784	109 263 539 406 990	230
2875 27 510	- - Strick- und Häkelnadeln aus Aluminium	kg 1000 DM	.	-	-	-
2875 27 520	- - Gewebe, Gitter, Geflechte aus Aluminium	kg 1000 DM	65 839 1 125	20 935 663	23 949 718	3
2875 27 530	- - Andere Waren aus Aluminium, gegossen	kg 1000 DM	3 074 529 31 274	3 090 954 38 184	3 556 513 34 976	18
2875 27 551	- - Leiter- und Trittschemel	kg 1000 DM	3 698 359 51 833	3 397 836 48 268	4 132 942 57 519	15
2875 27 553	- - Kaltfließpreßteile	kg 1000 DM	60 047 2 754	60 747 2 445	74 895 2 829	3

5 Produktion nach Güterarten - Deutschland

Melde-Nr.	Bezeichnung	Einheit	1. VJ 1999	4. VJ 1999	1. VJ 2000	1. VJ 2000 Anzahl Unternehmen
1	2	3	4	5	6	7
2875 27 555	- - - Platinen für Kraftfahrzeug-Kennzeichen	kg 1000 DM	542 676 12 686	712 276 15 279	625 606 13 606	4
2875 27 559	- - - Andere Waren aus Aluminium, a.n.g.	kg 1000 DM	14 669 784 182 594	19 838 264 241 403	13 670 079 207 910	91
2875 27 570	- - Waren aus Kupfer, gegossen oder geschmiedet, jedoch nicht weiterbearbeitet (ohne Ketten)	kg 1000 DM	-	-	-	-
	- - Andere Waren aus Kupfer (z.B. Tabakdosen, Zigarettenetuis, Puderdosen, Steck-, Sicherheitsnadeln usw.; ohne Ketten), a.n.g.					
2875 27 593	- - Tabakdosen, Zigarettenetuis, Puderdosen u.a. Gegenstände für den Taschengebrauch	1000 DM	.	.	.	1
2875 27 599	- - - Andere Waren aus Kupfer, a.n.g.	1000 DM	25 844	29 722	25 475	23
	- Andere Waren aus Nickel, Blei, Zink und Zinn					
2875 27 610	- - Gewebe, Gitter und Geflechte, aus Nickeldraht	kg 1000 DM	.	.	.	2
2875 27 620	- - Andere Waren aus Nickel, a.n.g.	kg 1000 DM	2 082 637 36 262	1 958 984 32 972	1 886 662 34 928	19
2875 27 630	- - Andere Waren aus Blei (ohne Stangen, Platten, Bleche, Bänder, Rohre, Rohrverbindungsstücke usw.), a.n.g.	kg 1000 DM	.	.	.	3
2875 27 650	- - Andere Waren aus Zink (ohne Stangen, Bleche, Bänder, Rohre, Rohrverbindungsstücke usw.), a.n.g.	kg 1000 DM	17 297 420 93 701	29 239 792 138 615	12 402 861 87 730	31
2875 27 660	- - Andere Waren aus Zinn (ohne Stangen, Bleche, Bänder, Rohre, Rohrverbindungsstücke usw.), a.n.g.	kg 1000 DM	61 339 3 545	54 449 4 217	.	3
2875 27 810	- Andere Waren aus unedlen Metallen - - Kleiderhaken, Huthalter, Konsolen, Stützen u.ä. Waren	1000 DM	61 230	57 689	60 703	20
2875 27 820	- - Glocken, Klingeln, Gongs u.ä. Waren	1000 DM	.	1 327	1 898	4
2875 27 830	- - Schläuche aus Eisen oder Stahl, auch mit Verschluß- oder Verbindungsstücken	kg 1000 DM	4 049 221 109 829	4 655 791 120 842	5 164 643 128 769	16
2875 27 850	- - Schläuche aus anderen unedlen Metallen, auch mit Verschluß- oder Verbindungsstücken	kg 1000 DM	1 041 649 30 441	900 959 29 113	1 046 855 34 910	8
	- - Aushänge-, Hinweis-, Namens- u.ä. Schilder, Zahlen, Buchstaben u.ä. Zeichen (ohne beleuchtete Schilder)					
2875 27 871	- - - Kraftfahrzeug-Kennzeichen	St 1000 DM	2 300 166 31 662	2 496 436 33 192	2 613 453 34 013	18
2875 27 873	- - - Typenschilder, Skalen	St 1000 DM	16 206 516 15 123	14 149 451 14 179	16 936 862 17 308	20
2875 27 875	- - - Frontplatten und Blenden	St 1000 DM	652 165 4 120	605 623 4 666	531 694 4 732	11
2875 27 879	- - - Andere Schilder	St 1000 DM	13 453 021 54 606	15 037 908 66 126	15 769 975 58 752	42
2875 30 000	Säbel, Degen, Bajonette, Lanzen u.a. blanke Waffen, Teile und Scheiden dafür	kg 1000 DM	.	.	.	1
2899 00 000	Veredlung von Erzeugnissen dieser Güterabteilung (ohne Schmiede-, Preß-, Zieh- und Stanzteile, Oberflächenveredlung, Wärmebehandlung und Mechanik, a.n.g.)	1000 DM	721 453	816 781	799 676	574
	Maschinen					
2911 11 000	Außenbordmotoren mit Fremdzündung, für Wasserfahrzeuge	kW St	* *	- -	- -	- -
	darunter zum Absatz bestimmt	kW St 1000 DM	- - -	- - -	- - -	- - -

5 Produktion nach Güterarten - Deutschland

Melde-Nr.	Bezeichnung	Einheit	1. VJ 1999	4. VJ 1999	1. VJ 2000	1. VJ 2000 Anzahl Unternehmen
1	2	3	4	5	6	7
2911 12 300	Andere Antriebsmotoren mit Fremdzündung, für Wasserfahrzeuge und andere Zwecke - für Wasserfahrzeuge	kW St 1000 DM	* * -	- - -	- - -	- - -
	darunter zum Absatz bestimmt	kW St 1000 DM	- - -	- - -	- - -	- - -
2911 12 500	- für andere Zwecke	kW St 1000 DM	* *	4
	darunter zum Absatz bestimmt	kW St 1000 DM	84 870 1 756 12 221	88 153 1 679 7 815	114 852 1 554 7 607	4
2911 13 110	Dieselmotoren für Wasserfahrzeuge, Schienenfahrzeuge, Industriedieselmotoren (z.B. ortsfeste Dieselmotoren, Dieselmotoren f.d. Antrieb v. Flurförderfahrzeugen, Mähreschern, Baggern) - Dieselmotoren für Wasserfahrzeuge - mit einer Leistung von 100 kW oder weniger	kW St 1000 DM	2
2911 13 130	- mit einer Leistung von mehr als 100 kW bis 200 kW	kW St 1000 DM	13 204 94 1 437	2
2911 13 150	- mit einer Leistung von mehr als 200 kW bis 500 kW	kW St 1000 DM	52 441 138 .	48 294 126 5 605	69 158 178 8 264	4
2911 13 170	- mit einer Leistung von mehr als 500 kW bis 1 000 kW	kW St 1000 DM	270 813 355 41 222	382 685 510 48 623	348 370 465 46 745	6
2911 13 190	- mit einer Leistung von mehr als 1 000 kW	kW St 1000 DM	405 938 145 175 921	797 134 346 294 808	298 341 109 100 743	4
2911 13 200	- Dieselmotoren für Schienenfahrzeuge	kW St 1000 DM	* * .	38 248 121 .	97 884 191 .	76 578 188 .
	darunter zum Absatz bestimmt	kW St 1000 DM	38 248 121 4 737	97 884 191 20 807	76 578 188 13 861	3 3 .
2911 13 310	- Industriedieselmotoren mit einer Leistung von 100 kW oder weniger - mit einer Leistung von 15 kW oder weniger	kW St 1000 DM	* * .	188 540 . .	136 552 . .	196 490 . .
	darunter zum Absatz bestimmt	kW St 1000 DM	188 540 . .	136 552 . .	196 490 . .	3 3 .
2911 13 330	- mit einer Leistung von mehr als 15 kW bis 30 kW	kW St 1000 DM	* *	2 2 .
	darunter zum Absatz bestimmt	kW St 1000 DM	2 2 .
2911 13 350	- mit einer Leistung von mehr als 30 kW bis 50 kW	kW St 1000 DM	* * .	468 807 12 111 .	. 12 051 .	499 924 12 755 .
	darunter zum Absatz bestimmt	kW St 1000 DM	468 807 12 111 54 784	. 12 051 .	499 924 12 755 59 933	4 4 .
2911 13 370	- mit einer Leistung von mehr als 50 kW bis 100 kW	kW St 1000 DM	* *	5 5 .
	darunter zum Absatz bestimmt	kW St 1000 DM	5 5 .
2911 13 530	- Industriedieselmotoren mit einer Leistung von mehr als 100 kW bis 500 kW - mit einer Leistung von mehr als 100 kW bis 200 kW	kW St 1000 DM	* *	332 606 2 531 332 606	396 871 2 906 396 871
	darunter zum Absatz bestimmt	kW St 1000 DM	. . .	332 606 2 531 38 197	396 871 2 906 40 815	4 4 .
2911 13 550	- mit einer Leistung von mehr als 200 kW bis 300 kW	kW St 1000 DM	* * .	136 062 552 .	178 822 731 .	157 575 625 .
	darunter zum Absatz bestimmt	kW St 1000 DM	136 062 552 15 632	178 822 731 20 336	157 575 625 16 261	3 3 .
2911 13 570	- mit einer Leistung von mehr als 300 kW bis 500 kW	kW St 1000 DM	* * .	185 436 476 .	255 460 662 .	265 474 664 .
	darunter zum Absatz bestimmt	kW St 1000 DM	185 436 476 28 270	255 460 662 25 153	265 474 664 24 142	4 4 .

5 Produktion nach Güterarten - Deutschland

Melde-Nr.	Bezeichnung	Einheit	1. VJ 1999	4. VJ 1999	1. VJ 2000	1. VJ 2000 Anzahl Unternehmen	
1	2	3	4	5	6	7	
2911 13 730	- Industriedieselmotoren mit einer Leistung von mehr als 500 kW - mit einer Leistung von mehr als 500 kW bis 1 000 kW	kW St	* *	115 035 179	327 148 470	229 361 322	4
	darunter zum Absatz bestimmt	kW St	* *	115 035 179	327 148 470	229 361 322	4
2911 13 750	- mit einer Leistung von mehr als 1 000 kW	1000 DM		17 964	55 903	31 136	
	darunter zum Absatz bestimmt	kW St	* *	160 224 87	533 893 312	521 561 201	5
		kW St		160 224 87	533 893 312	521 561 201	5
		1000 DM		68 558	167 007	262 892	
2911 21 300	Dampfturbinen - Dampfturbinen (ohne solche für den Antrieb von elektrischen Generatoren)	kW St	* *	137 298 33	61 434 32	58 730 29	4
	darunter zum Absatz bestimmt	kW St		137 298 33	61 434 32	58 730 29	4
		1000 DM		25 310	15 590	13 123	
2911 21 500	- Wasserdampfturbinen für den Antrieb von elektrischen Generatoren	kW St		3 345 353 42	797 580 45	986 805 21	4
		1000 DM		273 682	176 843	85 362	
2911 22 000	Wasserturbinen und -räder	kW St		.	173 935	5 747 572	4
		1000 DM		18 452	.	114 420	
2911 23 000	Gasturbinen (ohne Turbo-Strahltrieb- und Turbo-Propellertriebwerke)	kW St	* *	1 660 810 19	1 402 020 25	1 453 935 18	5
	darunter zum Absatz bestimmt	kW St		1 660 810 19	1 402 020 25	1 453 935 18	5
		1000 DM		282 527	292 293	266 082	
2911 31 000	Teile für Dampfturbinen	1000 DM		130 668	127 791	143 026	17
2911 32 000	Teile und Regler für Wasserturbinen und -räder	1000 DM		8 966	19 569	13 315	4
2911 33 000	Teile für Gasturbinen	1000 DM		109 105	110 904	156 696	10
2911 91 000	Installation von Verbrennungsmotoren und Turbinen (ohne Motoren für Ackerschlepper, Luft- und Straßenfahrzeuge)	1000 DM		41 430	77 271	38 527	17
2911 92 000	Reparatur und Instandhaltung von Verbrennungsmotoren und Turbinen (ohne Motoren für Ackerschlepper, Luft- und Straßenfahrzeuge)	1000 DM		158 084	180 500	171 357	37
2912 11 330	Hydromotoren und Druckluftmotoren, linear arbeitend - Hydrosysteme und Hydrozylinder - - Hydrosysteme (mit Hydrozylindern)	St 1000 DM		43 116 43 812	40 806 48 426	40 822 45 330	25
2912 11 350	- - Hydrozylinder	St 1000 DM		932 563 229 598	812 365 209 191	990 322 240 845	64
2912 11 500	- Druckluftmotoren (Pneumatikzylinder)	St 1000 DM		1 955 955 182 422	1 959 913 176 025	2 310 293 203 795	27
2912 12 330	Hydromotoren und Druckluftmotoren, nicht linear arbeitend; Wasser- und Dampfkraftmaschinen und andere Motoren, a.n.g. - Hydrosysteme, Hydromotoren, Wasser- und Dampfkraftmaschinen, andere Motoren, a.n.g. - - Hydrosysteme (mit Hydromotoren)	St 1000 DM		43 433 23 263	45 506 30 026	54 336 33 229	20
2912 12 350	- - Hydromotoren	St 1000 DM		70 409 105 741	68 578 96 648	83 931 116 602	13
2912 12 370	- - Wasser- und Dampfkraftmaschinen, andere Motoren, a.n.g. darunter zum Absatz bestimmt	St 1000 DM	* *	- -	. .	- -	-
2912 12 500	- Andere Druckluftmotoren	St 1000 DM		286 2 910	699 4 042	585 2 346	4
2912 21 100	Flüssigkeitspumpen für bestimmte Verwendungszwecke - Ausgabepumpen für Kraftstoffe oder Schmiermittel, für Tankstellen und Kraftfahrzeugwerkstätten	St 1000 DM		13 865 41 101	16 234 54 831	12 748 43 305	8
2912 21 300	- Andere Pumpen mit Flüssigkeitsmesser	St 1000 DM		. .	- -	. .	1

5 Produktion nach Güterarten - Deutschland

Melde-Nr.	Bezeichnung	Einheit	1. VJ 1999	4. VJ 1999	1. VJ 2000	1. VJ 2000 Anzahl Unternehmen
1	2	3	4	5	6	7
2912 21 500	- Handpumpen (ohne Flüssigkeitsmesser)	St 1000 DM	289 235 7 836	273 787 7 961	306 495 9 451	12
2912 21 700	- Kraftstoff-, öl- oder Kühlmittelpumpen für Kolbenverbrennungsmotoren	St 1000 DM	5 057 273 216 663	5 117 549 245 774	6 022 291 274 902	17
2912 21 900	- Betonpumpen	St 1000 DM	628 57 420	734 .	835 .	4
2912 22 100	- Oszillierende Verdrängerpumpen für Flüssigkeiten (ohne Betonpumpen)	St 1000 DM	3 089 20 767	4 118 22 448	5 614 19 566	16
2912 22 300	- Dosierpumpen	St 1000 DM	35 580 40 900	37 439 59 229	38 068 50 890	13
2912 22 503	- - Radialkolbenpumpen	St 1000 DM	91 043 188 468	82 097 180 117	103 777 210 296	10
2912 22 505	- - Radialkolbenpumpen	St 1000 DM	28 551 33 719	27 276 32 574	32 212 37 823	9
2912 22 509	- - Andere Hydrokolbenpumpen	St 1000 DM	.	.	.	2
2912 22 700	- Andere Kolbenpumpen	St 1000 DM	31 910	29 549	29 908	16
2912 22 900	- Andere oszillierende Verdrängerpumpen	St 1000 DM	215 948 44 272	47 064	39 673	12
2912 23 100	- Rotierende Verdrängerpumpen für Flüssigkeiten	St 1000 DM	21 582 32 307	19 122 22 866	25 391 27 141	19
2912 23 330	- - Zahnradpumpen	St 1000 DM	292 967 72 149	302 246 70 034	332 875 78 037	16
2912 23 350	- - - Andere Zahnradpumpen	St 1000 DM	26 658 11 928	35 457 13 057	35 431 13 718	10
2912 23 530	- - Flügelzellenpumpen	St 1000 DM	592 226 75 624	618 559 83 086	666 757 87 821	6
2912 23 550	- - - Flügelzellenpumpen	St 1000 DM	.	.	.	2
2912 23 730	- - Schraubenspindelpumpen, andere rotierende Verdrängerpumpen	St 1000 DM	14 384 33 147	16 447 34 164	16 210 30 014	3
2912 23 753	- - - Exzenterschneckenpumpen	St 1000 DM	6 911 32 902	7 201 34 082	6 836 34 441	9
2912 23 759	- - - - Andere rotierende Verdrängerpumpen (ohne Exzenterschneckenpumpen)	St 1000 DM	9 065 11 488	10 128 12 907	13 589 13 687	12
2912 24 130	- - - - Kreiselpumpen für Flüssigkeiten; andere Pumpen; Hebwerke für Flüssigkeiten	St 1000 DM	315 094 82 125	191 388 70 280	426 548 89 770	17
2912 24 150	- - - - Tauchmotorpumpen, Umlaufbeschleuniger	St 1000 DM	.	43 512 35 711	.	9
2912 24 170	- - - - Tauchmotorpumpen, mehrstufig	St 1000 DM	33 979	35 711	28 056	4
2912 24 200	- - - - Umlaufbeschleuniger für Heizungs- und Heißwasseranlagen (ohne Wellenabdichtung)	St 1000 DM	226 358 77 426	230 160 77 335	249 428 83 121	4
2912 24 300	- - - - Kreiselpumpen mit einer Nennweite des Austrittstutzens von 15 mm oder weniger	St 1000 DM	13 028 3 158	6 370 2 504	9 547 3 712	6
2912 24 510	- - - - Kanalradpumpen und Seitenkanalpumpen mit einer Nennweite des Austrittstutzens von mehr als 15 mm	St 1000 DM	27 297 35 874	30 592 39 303	28 722 32 839	22
2912 24 530	- - - - Radialkreiselpumpen und andere Kreiselpumpen, einstufig, mit einer Nennweite des Austrittstutzens von mehr als 15 mm	St 1000 DM	23 039 33 185	23 373 37 679	25 019 41 456	15
2912 24 550	- - - - Radialkreiselpumpen, einströmig, in Blockbauweise	St 1000 DM	103 345	143 614	105 655	19

5 Produktion nach Güterarten - Deutschland

Melde-Nr.	Bezeichnung	Einheit	1. VJ 1999	4. VJ 1999	1. VJ 2000	1. VJ 2000 Anzahl Unternehmen
1	2	3	4	5	6	7
2912 24 550	- - Radialkreispumpen, mehrströmig	St 1000 DM	49 .	29 12 708	24 7 571	4
2912 24 600	- Radialkreispumpen, mehrstufig	St 1000 DM	22 831 65 959	23 211 62 675	. 55 880	14.
2912 24 713	- - - mit einer Nennweite des Austrittstutzens von 600 mm oder weniger	St 1000 DM	.	.	.	14
2912 24 715	- - - mit einer Nennweite des Austrittstutzens von mehr als 600 mm	St 1000 DM	28 947 .	29 000 .	25 084 6 246	5
2912 24 750	- - mehrstufig	St 1000 DM	18 270 23 581	17 664 26 961	18 026 23 524	10
2912 24 800	- Andere Flüssigkeitspumpen; Hebewerke für Flüssigkeiten	St 1000 DM	124 504 54 966	133 094 55 562	131 680 55 044	18
2912 31 300	Vakuumpumpen - Vakuumpumpen (ohne Drehschieber-, Diffusionspumpen usw.)	St 1000 DM	26 057 37 792	52 953 43 609	58 858 55 861	20
2912 31 500	- Drehschieber-, Sperrschieber-, Molekular- und Wälzkolbenpumpen	St 1000 DM	46 332 103 936	53 979 117 227	61 274 128 538	14
2912 31 700	- Diffusions-, Kryo- und Adsorptionspumpen	St 1000 DM	2
2912 32 000	Hand- oder fußbetriebene Luftpumpen	St 1000 DM	1
2912 33 330	Kompressoren für Kältemaschinen - - mit einer Leistung von 0,4 kW oder weniger darunter zum Absatz bestimmt	St 1000 DM	*	1 1
2912 33 350	- - mit einer Leistung von mehr als 0,4 kW, hermetisch oder halbhermetisch darunter zum Absatz bestimmt	St 1000 DM	* 34 576 34 576 63 984	32 532 32 532 63 650	44 244 44 244 82 541	3 3
2912 33 370	- - Andere Kompressoren für Kältemaschinen, mit einer Leistung von mehr als 0,4 kW	St 1000 DM	2
2912 34 300	Fahrbare Luftkompressoren - mit einer Liefermenge je Minute von 2 m3 oder weniger	St 1000 DM	. .	- -	- -	-
2912 34 500	- mit einer Liefermenge je Minute von mehr als 2 m3	St 1000 DM	944 16 820	2
2912 35 300	Turbokompressoren - einstufig	St 1000 DM	135 174 .	141 925 .	. .	6
2912 35 500	- mehrstufig	St 1000 DM	32 125 243	37 83 375	37 151 418	5
2912 36 300	Oszillierende Verdrängerkompressoren - zum Erzeugen eines Überdrucks von 15 bar oder weniger, mit einer Liefermenge je Stunde von 60 m3 oder weniger	St 1000 DM	15 140 30 018	17 225 35 444	14 831 29 403	12
2912 36 500	- zum Erzeugen eines Überdrucks von 15 bar oder weniger, mit einer Liefermenge je Stunde von mehr als 60 m3	St 1000 DM	251 4 024	332 4 656	338 4 716	9
2912 36 700	- zum Erzeugen eines Überdrucks von mehr als 15 bar, mit einer Liefermenge je Stunde von 120 m3 oder weniger	St 1000 DM	1 900 15 865	2 140 22 525	2 359 17 550	11
2912 36 900	- zum Erzeugen eines Überdrucks von mehr als 15 bar, mit einer Liefermenge je Stunde von mehr als 120 m3	St 1000 DM	143 10 606	179 18 187	64 5 038	8
2912 37 300	Rotierende Verdrängerkompressoren - einwellig	St 1000 DM	25 172 .	25 906 .	30 932 .	4
2912 37 530	- - Schraubenkompressoren	St 1000 DM	12 237 129 679	14 367 144 301	15 692 149 076	12
2912 37 550	- - Andere Verdrängerkompressoren	St 1000 DM	2 800 30 195	2 601 25 543	2 581 25 862	6
2912 38 000	Kompressoren für zivile Luftfahrzeuge und andere Kompressoren	St 1000 DM	43 968 38 320	60 948 42 452	72 601 43 670	8

5 Produktion nach Güterarten - Deutschland

Melde-Nr.	Bezeichnung	Einheit	1. VJ 1999	4. VJ 1999	1. VJ 2000	1. VJ 2000 Anzahl Unternehmen
1	2	3	4	5	6	7
2912 41 300	Teile für Hydromotoren, Druckluftmotoren, Strahltriebwerke, Wasser- und Dampfkraftmaschinen, andere Motoren, a.n.g. (ohne solche für Verbrennungsmotoren) - für Druckluftmotoren, Wasser- und Dampfkraftmaschinen, andere Motoren, a.n.g. (ohne solche für Hydromotoren und Strahltriebwerke)	1000 DM	49 932	58 236	55 257	18
2912 41 500	- für Hydromotoren	1000 DM	34 425	33 784	37 409	21
2912 41 700	- für Strahltriebwerke (ohne solche für Turbo-Strahltriebwerke)	1000 DM	-	-	-	-
2912 42 000	Teile für Flüssigkeitspumpen und für Hebewerke für Flüssigkeiten	1000 DM	308 900	354 218	345 562	116
2912 43 001	Teile für Luft- oder Vakuumpumpen, Luft- o.a. Gaskompressoren, Ventilatoren usw. - für Ventilatoren mit eingebautem Elektromotor mit einer Leistung von 125 W oder weniger und für Abzugshauben mit einer größten horizontalen Seitenlänge von 120 cm oder weniger	1000 DM	.	.	.	1
2912 43 003	- für andere Ventilatoren	1000 DM	15 611	16 388	16 533	15
2912 43 005	- für Kältekompressoren	1000 DM	8 652	5 626	5 834	5
2912 43 009	- für andere Luft- und Vakuumpumpen, Luft- o.a. Gas-Kompressoren	1000 DM	113 841	140 610	114 439	61
2912 91 003	Installation von Pumpen und Kompressoren - von Flüssigkeitspumpen	1000 DM	20 577	38 010	22 725	31
2912 91 009	- von Kompressoren und Vakuumpumpen	1000 DM	17 870	24 086	16 225	18
2912 92 000	Reparatur und Instandhaltung von Pumpen und Kompressoren	1000 DM	113 271	152 292	131 092	148
2913 11 330	Druckminderventile, Ventile für ölhydraulische oder pneumatische Energieübertragung, Rückschlagklappen und -ventile, Überdruck- und Sicherheitsventile - Druckminderventile - aus Gußeisen oder Stahl, kombiniert mit Filtern oder Ölern	St 1000 DM	335 078 20 466	350 301 27 819	387 608 23 633	18
2913 11 350	- aus Gußeisen oder Stahl, nicht kombiniert mit Filtern oder Ölern	St 1000 DM	12 411 2 729	19 274 4 005	15 810 4 465	3
2913 11 370	- aus anderen Werkstoffen, kombiniert mit Filtern oder Ölern	St 1000 DM	781 222 32 948	865 669 33 516	942 954 38 200	11
2913 11 390	- aus anderen Werkstoffen, nicht kombiniert mit Filtern oder Ölern	St 1000 DM	92 980 8 388	105 967 9 198	153 435 11 613	6
2913 11 530	- Ventile für ölhydraulische oder pneumatische Energieübertragung - für ölhydraulische Energieübertragung	St 1000 DM	1 720 123 359 362	1 634 502 343 504	2 004 172 402 780	52
2913 11 550	- für pneumatische Energieübertragung	St 1000 DM	4 667 023 211 725	4 740 173 224 557	5 378 052 255 614	20
2913 11 733	- Rückschlagklappen und -ventile; Überdruck- und Sicherheitsventile - Rückschlagklappen und -ventile - aus Eisen oder Stahl	St 1000 DM	159 450 25 422	158 530 21 484	208 530 18 107	29
2913 11 739	- aus anderen Werkstoffen	St 1000 DM	600 287 5 552	6 525	7 602	15
2913 11 753	- Überdruck- und Sicherheitsventile - aus Eisen oder Stahl	St 1000 DM	34 393	33 172	28 433	18
2913 11 759	- aus anderen Werkstoffen	St 1000 DM	250 764 17 232	501 558 18 653	239 210 18 901	13
2913 12 330	Sanitärarmaturen; Armaturen für Heizkörper von Zentralheizungen - Sanitärarmaturen - Mischarmaturen	t 1000 DM	9 176 354 229	8 915 338 242	10 305 401 399	24
2913 12 353	- Andere Sanitärarmaturen - Brausen und Zubehör	t 1000 DM	641 41 437	787 50 488	789 52 305	8

5 Produktion nach Güterarten - Deutschland

Melde-Nr.	Bezeichnung	Einheit	1. VJ 1999	4. VJ 1999	1. VJ 2000	1. VJ 2000 Anzahl Unternehmen
1	2	3	4	5	6	7
2913 12 355	- - - Ab- und Überlaufarmaturen	t	.	.	.	6
2913 12 359	- - - Andere Sanitärarmaturen, a.n.g.	1000 DM	.	82 646	.	22
	- Armaturen für Heizkörper von Zentralheizungen	t	16 066	13 975	17 334	
	- - Thermostatventile	1000 DM	500 120	420 941	512 921	
2913 12 530	- - -	t	1 271	1 458	1 631	7
	- - -	1000 DM	42 485	48 995	48 925	
2913 12 550	- - - Andere Armaturen für Heizkörper von Zentralheizungen (ohne Thermostatventile)	t	4 070	4 614	4 239	20
	- - -	1000 DM	125 162	129 646	130 455	
	Regelventile, Schieber und andere Armaturen	t	254	539	172	13
2913 13 130	- - - Regelventile	1000 DM	10 993	17 640	9 341	
	- - - Temperaturregelventile	t	4 433	4 879	4 849	51
2913 13 150	- - -	1000 DM	198 814	189 908	195 397	
	- Schieber	t	3 247	2 198	2 011	18
2913 13 330	- - - aus Gußeisen	1000 DM	46 176	37 533	33 012	
2913 13 350	- - - aus Stahl	t	1 890	1 189	1 124	19
	- - -	1000 DM	47 211	36 285	36 429	
2913 13 370	- - - aus anderen Werkstoffen	t	51	73	58	8
	- Ventile	1000 DM	2 809	4 274	3 284	
2913 13 530	- - - aus Gußeisen	t	2 714	2 994	2 951	16
	- - -	1000 DM	46 611	50 184	50 721	
2913 13 550	- - - aus Stahl	t	2 847	2 833	2 365	43
	- - -	1000 DM	127 915	138 138	117 904	
2913 13 570	- - - aus anderen Werkstoffen	t	5 854	5 153	6 296	60
	- Kugel-, Kegel- und Zylinderhähne, Klappen, Membranarmaturen	1000 DM	211 185	197 381	237 342	
	- - Kugel-, Kegel- und Zylinderhähne	t	575	663	701	10
2913 13 733	- - - aus Gußeisen	1000 DM	17 516	17 614	19 998	
2913 13 735	- - - aus Stahl	t	3 243	3 152	3 503	21
	- - -	1000 DM	81 003	79 883	84 715	
2913 13 739	- - - aus anderen Werkstoffen	t	1 142	1 223	1 274	18
	- - - Klappen (ohne Rückschlagklappen)	1000 DM	22 839	24 021	24 995	
2913 13 753	- - - aus Gußeisen	t	1 609	1 958	1 789	13
	- - -	1000 DM	26 621	32 760	29 176	
2913 13 755	- - - aus Stahl	t	599	379	311	10
	- - -	1000 DM	13 720	10 104	9 620	
2913 13 759	- - - aus anderen Werkstoffen	t	140	148	103	7
	- - -	1000 DM	4 587	4 896	3 275	
2913 13 770	- - - Membranarmaturen	t	241	230	240	5
	- - -	1000 DM	13 713	13 248	13 835	
2913 13 801	- - - Andere Armaturen	t	1 182	1 364	1 040	15
	- - - Andere Sicherheitsarmaturen, a.n.g.	1000 DM	43 948	57 119	47 617	
2913 13 802	- - - Andere Absperrarmaturen (ohne Hähne und Klappen) aus Gußeisen oder Stahl, a.n.g.	t	6 382	7 454	6 371	32
	- - -	1000 DM	75 386	92 415	72 156	
2913 13 804	- - - Andere Absperrarmaturen (ohne Hähne und Klappen) aus anderen Werkstoffen, a.n.g.	t	2 126	1 964	2 097	27
	- - -	1000 DM	60 420	59 049	71 374	
2913 13 805	- - - Überwachungsarmaturen	t	3 859	3 863	4 313	21
	- - -	1000 DM	99 903	94 515	111 120	
2913 13 806	- - - Ableiter, Abscheider, Be- und Entlüfter	t	905	942	911	21
	- - -	1000 DM	29 173	30 900	30 399	
2913 20 000	Teile für Armaturen u.ä. Apparate für Rohr- und Schlauchleitungen, Dampfkessel, Sammelbehälter usw.	1000 DM	142 387	144 959	167 173	90
2913 90 000	Reparatur und Instandhaltung von Armaturen u.ä. Apparaten	1000 DM	.	49 983	.	63
2914 10 300	Wälzlager (z.B. Kugellager, Rollenlager, Nadellager) - Kugellager	t	9 356	11 601	12 827	30
	- - -	1000 DM	293 639	320 268	373 390	

5 Produktion nach Güterarten - Deutschland

Melde-Nr.	Bezeichnung	Einheit	1. VJ 1999	4. VJ 1999	1. VJ 2000	1. VJ 2000 Anzahl Unternehmen
1	2	3	4	5	6	7
2914 10 530	- Kegellohlenlager, Tonnenlager, Zylinderrollenlager - - Kegellohlenlager (einschl. Zusammenstellungen aus Kegeln und Kegellohlen)	t 1000 DM	175 222	9 886 160 692	10 299 169 438	8
2914 10 550	- - Tonnenlager (Pendellohlenlager)	t 1000 DM	3 719 119 606	4 466 128 945	.	2
2914 10 570	- - Zylinderrollenlager	t 1000 DM	5 088 189 767	5 096 175 738	6 300 206 235	11
2914 10 700	- Nadellager	t 1000 DM	2 159 118 127	1 880 95 178	2 315 103 310	6
2914 10 900	- Andere Wälzlager (einschl. kombinierter Wälzlager)	t 1000 DM	.	.	4 237 117 837	12
2914 21 300	Gelenkketten, aus Eisen oder Stahl - Rollenketten für Fahrräder, Mopeds und Kraftfahrzeuge	t 1000 DM	.	.	.	2
2914 21 530	- Andere Rollenketten und Gelenkketten - - Andere Rollenketten	t 1000 DM	7 385 73 277	9 309 70 756	10 305 73 218	6
2914 21 550	- - Andere Gelenkketten	t 1000 DM	7 229 54 759	8 125 56 390	8 589 58 850	17
2914 22 300	Kurbeln und Wellen - Kurbeln und Kurbelwellen	t 1000 DM	18 110 110 275	9 287 82 468	7 587 76 208	10
2914 22 530	- Andere Wellen - - Gelenkwellen	t 1000 DM	3 630 54 837	4 169 60 976	4 324 60 051	13
2914 22 550	- - Andere Wellen (ohne Gelenkwellen)	t 1000 DM	5 798 54 755	4 759 48 575	6 450 57 067	23
2914 23 300	Lagergehäuse; Gleitlager und Lagerschalen - Lagergehäuse mit eingebautem Wälzlager	t 1000 DM	1 960 43 388	1 560 34 453	1 459 24 645	9
2914 23 500	- Lagergehäuse ohne eingebaute Wälzlager; Gleitlager u. Lagerschalen	t 1000 DM	6 474 231 197	6 437 248 094	6 821 269 129	53
2914 24 320	Zahnradgetriebe, Schaltgetriebe und andere Getriebe - Zahnradgetriebe (ohne Schaltgetriebe) - - Stirnradgetriebe	t 1000 DM	14 736 285 185	15 717 309 337	15 294 293 896	60
2914 24 330	- - Kegelrad- und Kegelstirnradgetriebe	t 1000 DM	5 112 110 926	5 644 115 434	5 553 115 271	44
2914 24 340	- - Schneckengetriebe	t 1000 DM	3 763 76 573	3 841 74 222	4 036 80 440	40
2914 24 350	- - Planetengetriebe	t 1000 DM	5 924 140 812	7 960 173 144	8 930 189 493	29
2914 24 360	- - Andere Zahnradgetriebe für stationäre Zwecke	t 1000 DM	2 022 64 372	1 847 69 152	1 841 62 319	14
2914 24 370	- - Zahnradgetriebe für Wasserfahrzeuge	t 1000 DM	1 674 55 899	1 118 50 011	1 085 44 654	4
2914 24 510	- Schaltgetriebe - - für Landmaschinen	t 1000 DM	6 433 76 086	5 697 72 725	7 130 99 774	7
2914 24 530	- - für andere selbstfahrende Maschinen	t 1000 DM	14 191 211 951	13 406 217 080	15 816 256 752	13
2914 24 550	- - Mechanische, stufenlos regelbare Getriebe	t 1000 DM	2 356 56 355	1 886 45 897	2 175 52 398	20
2914 24 570	- - Hydrostatische, stufenlos regelbare Getriebe	t 1000 DM	22 889	23 901	35 1 046	5
2914 24 590	- - Hydrodynamische, stufenlos regelbare Getriebe; Drehmomentwandler	t 1000 DM	3 901 98 908	.	4 939 132 516	3
2914 24 730	- Andere Getriebe - - Kugellohlschnecken	t 1000 DM	694 43 659	587 41 234	695 47 570	11
2914 24 750	- - Andere Getriebe (z.B. Reibradgetriebe)	t 1000 DM	2 584 54 565	3 269 55 094	2 907 58 777	18
2914 25 003	Schwungräder sowie Riemen- und Seilscheiben (einschl. Seilrollenblöcke für Flaschenzüge) - aus Eisen oder Stahl, gegossen	t 1000 DM	245 2 837	135 1 752	.	2

5 Produktion nach Güterarten - Deutschland

Melde-Nr.	Bezeichnung	Einheit	1. VJ 1999	4. VJ 1999	1. VJ 2000	1. VJ 2000 Anzahl Unternehmen
1	2	3	4	5	6	7
2914 25 009	- Andere Schwungräder sowie Riemen- und Seilscheiben (einschl. Seilrollenblöcke für Flaschenzüge)	t 1000 DM	859 .	.	879 .	5
	Schaltkupplungen und andere Wellenkupplungen (einschl. Universalkupplungen)					
2914 26 310	- - Elastische Kupplungen, drehstarre Kupplungen	t 1000 DM	4 014 83 157	3 824 81 228	4 115 86 511	27
2914 26 330	- - Hydraulische Kupplungen	t 1000 DM	256 17 698	231 16 433	283 19 180	6
2914 26 350	- - Reibungskupplungen und -bremsen	t 1000 DM	1 390 36 702	1 245 32 441	1 158 34 693	20
2914 26 370	- - Freilaufkupplungen (einschl. Rücklaufsperrern)	t 1000 DM	549 35 477	496 30 100	481 31 317	7
2914 26 390	- - Andere Kupplungen	t 1000 DM	475 13 975	469 13 286	430 13 474	11
	Kugeln, Rollen, Nadeln und andere Teile für Wälzlager					
2914 31 300	- Kugeln, Rollen und Nadeln	t 1000 DM	10 107 122 163	16 813 110 826	20 762 134 591	10
2914 31 500	- Andere Teile für Wälzlager (z.B. Spann- und Abziehhülsen)	1000 DM	139 555	150 065	161 178	12
2914 32 000	Teile für Gelenkketten, aus Eisen oder Stahl	1000 DM	1 995	1 405	1 936	3
	Teile für Wellen, Kurbeln, Gleitlager, Lagergehäuse und Lagerschalen, Getriebe, Schwungräder, Riemen- und Seilscheiben, Wellenkupplungen					
2914 33 300	- für Lagergehäuse von Wälzlagern aller Art	1000 DM	13 351	13 946	16 198	9
	- für Wellen, Kurbeln, Gleitlager, Lagerschalen, Getriebe, Schwungräder, Riemen- und Seilscheiben, Wellenkupplungen					
2914 33 510	- - Kettenräder	1000 DM	30 441	28 771	31 401	34
2914 33 520	- - Stirnräder	1000 DM	126 151	130 143	140 052	80
2914 33 530	- - Kegelräder	1000 DM	15 812	15 861	15 281	28
2914 33 540	- - Schnecken und Schneckenräder	1000 DM	22 892	17 993	17 335	27
2914 33 550	- - Andere Zahnräder und Zahnstangen	1000 DM	25 859	26 065	27 880	33
2914 33 560	- - Teile für Getriebe	1000 DM	110 420	140 320	139 929	58
2914 33 570	- - Teile für Kupplungen	1000 DM	20 770	22 329	23 780	14
2914 33 590	- - Andere Teile, a.n.g.	1000 DM	88 597	92 296	112 132	38
	Brenner für Feuerungen; automatische Feuerungen					
2921 11 300	- Brenner für flüssigen Brennstoff	St 1000 DM	82 926 99 583	101 092 113 058	82 834 101 949	18
2921 11 500	- Andere Brenner (einschl. kombinierter Brenner)	St 1000 DM	16 710 53 990	21 426 72 972	19 181 51 987	20
2921 11 700	- Automatische Feuerungen (einschl. mechanischer Beschicker, Rosten, Entaschern u.ä. Vorrichtungen)	St 1000 DM	.	.	.	2
	Nichtelektrische Industrie- und Laboratoriumsöfen, Abfallverbrennungsöfen					
2921 12 300	- Industrie- und Laboratoriumsöfen zum Schmelzen, Rosten oder anderem Warmbehandeln von Erzen, Schwefelkies oder Metallen	St 1000 DM	61 45 940	91 76 848	57 78 249	13
2921 12 500	- Abfallverbrennungsöfen	t 1000 DM	.	.	.	1
2921 12 900	- Andere nichtelektrische Industrie- und Laboratoriumsöfen	t 1000 DM	4 477 41 232	7 763 71 860	3 439 41 361	10
	Elektrische Industrie- und Laboratoriumsöfen und Apparate zum Warmbehandeln von Stoffen					
2921 13 300	- Backöfen (Widerstandsöfen mit indirekter Beheizung) für Brotfabriken, Bäckereien, Konditoreien und Keksfabriken	St 1000 DM	11 482 43 279	14 651 56 783	13 216 51 343	12

5 Produktion nach Güterarten - Deutschland

Melde-Nr.	Bezeichnung	Einheit	1. VJ 1999	4. VJ 1999	1. VJ 2000	1. VJ 2000 Anzahl Unternehmen
1	2	3	4	5	6	7
2921 13 510	- Andere Widerstandsöfen mit indirekter Beheizung; Öfen und Apparate zum Warmbehandeln von Stoffen mittels Induktion oder dielektrischer Erwärmung; andere elektrische Industrie- und Laboratoriumsöfen - Widerstandsöfen mit indirekter Beheizung (ohne Backöfen)	St 1000 DM	24 243 55 728	60 067 78 181	60 247 49 787	19
2921 13 530	- Induktionsöfen	St 1000 DM	21 14 176	32 40 664	29 19 635	5
2921 13 550	- Öfen mit dielektrischer Erwärmung; Apparate zum Warmbehandeln von Stoffen mittels Induktion oder dielektrischer Erwärmung; andere elektrische Industrie- und Laboratoriumsöfen	St 1000 DM	491 59 631	679 59 707	606 65 159	18
2921 13 570	- Infrarotöfen	St 1000 DM	.	1 718	.	2
2921 14 300	Teile für Brenner, Industrie- und Laboratoriumsöfen usw. - für Brenner und automatische Feuerungen	1000 DM	42 495	50 370	38 648	28
2921 14 500	- für nichtelektrische Industrie- und Laboratoriumsöfen	1000 DM	18 552	23 020	12 564	17
2921 14 700	- für elektrische Industrie- und Laboratoriumsöfen und Apparate zum Warmbehandeln von Stoffen	1000 DM	62 307	146 562	62 758	39
2921 91 000	Installation von Öfen und Brennern	1000 DM	9 524	21 573	12 371	26
2921 92 000	Reparatur und Instandhaltung von Öfen und Brennern	1000 DM	29 733	32 717	25 441	43
2922 11 300	Flaschenzüge - mit Elektromotor	St 1000 DM	19 292 69 647	20 250 73 383	22 238 79 937	11
2922 11 500	- Handkettenflaschenzüge	St 1000 DM	3 265 1 251	2 837 1 298	3 262 1 596	3
2922 11 700	- Andere Flaschenzüge	St 1000 DM	1 842 .	.	1 944 .	3
2922 12 303	Fördermaschinen für Bergwerke; Spezialzugwinden für den Untertagebergbau; andere Zugwinden und Spille - Fördermaschinen für Bergwerke, zum Hochziehen und Herablassen der Förderkörbe oder Skips; Spezialzugwinden für den Untertagebergbau - Fördermaschinen für Bergwerke, zum Hochziehen und Herablassen der Förderkörbe oder Skips	St 1000 DM	.	.	-	-
2922 12 305	- Spezialzugwinden für den Untertagebergbau	St 1000 DM	.	.	.	2
2922 12 530	- Andere Zugwinden und Spille mit Elektromotor oder Kolbenverbrennungsmotor - mit Elektromotor	St 1000 DM	336 17 089	397 15 134	367 16 065	9
2922 12 550	- mit Kolbenverbrennungsmotor	St 1000 DM	2 185 19 378	2 144 19 041	2 197 17 193	8
2922 12 730	- Andere Zugwinden und Spille - Pneumatische Zugwinden und Spille	St 1000 DM	.	.	.	1
2922 12 750	- Manuelle Zugwinden und Spille	St 1000 DM	2 470 1 423	2 546 1 663	2 539 3 108	9
2922 13 300	Ortsfeste Hebebühnen für Kraftfahrzeugwerkstätten und andere Hubwinden - Ortsfeste Hebebühnen für Kraftfahrzeugwerkstätten	St 1000 DM	6 397 36 545	6 668 41 704	6 347 36 678	12
2922 13 500	- Andere hydraulische Hubwinden (z.B. Hubarbeitsbühnen)	St 1000 DM	14 391 100 083	15 965 127 301	15 712 106 073	41
2922 13 700	- Andere Hubwinden	St 1000 DM	582 515 39 066	529 567 50 226	557 692 45 880	13

5 Produktion nach Güterarten - Deutschland

Melde-Nr.	Bezeichnung	Einheit	1. VJ 1999	4. VJ 1999	1. VJ 2000	1. VJ 2000 Anzahl Unternehmen
1	2	3	4	5	6	7
2922 14 200	Derrickkrane; Kabelkrane, Laufkrane, Verladebrücken u.a. Krane; fahrbare Hubportale, Portalhubkraftkarren und Krankraftkarren - Konsol- oder Wandlaufkrane	St 1000 DM	2 462 97 379	2 922 112 707	3 453 76 958	26
2922 14 330	- Hubportale und Portalhubkraftkarren, andere Laufkrane, Portalkrane (ohne Portaldrehkrane), Verladebrücken - - Hubportale und Portalhubkraftkarren, auf luftbereiften Rädern fahrend	St 1000 DM	.	113 432	.	6
2922 14 350	- - Andere Laufkrane, Portalkrane (ohne Portaldrehkrane), Verladebrücken	St 1000 DM	3 726 119 272	673 58 204	577 26 597	21
2922 14 430	- Turmdrehkrane, Portaldrehkrane - - Turmdrehkrane	St 1000 DM	104 40 739	182 64 801	190 66 605	5
2922 14 450	- - Portaldrehkrane	St 1000 DM	.	.	.	2
2922 14 500	- Krankraftkarren und andere selbstfahrende Maschinen, Apparate und Geräte	St 1000 DM	.	.	.	2
2922 14 600	- Andere Krane, zum Aufbau auf Straßenfahrzeuge	St 1000 DM	763 34 735	667 32 519	656 31 751	7
2922 14 700	- Andere Krane, a.n.g.	St 1000 DM	2 618 91 403	2 727 121 373	2 702 69 391	13
2922 15 130	Elektrokraftkarren und andere mit Hebevorrichtung ausgerüstete Karren; andere Karren - Elektrokraftkarren mit Hebevorrichtung - - zum Heben auf eine Höhe von 1 m oder mehr	St 1000 DM	10 167 297 239	12 606 380 821	11 024 322 170	18
2922 15 150	- - Andere Elektrokraftkarren	St 1000 DM	2 946 83 000	3 644 102 048	3 791 76 514	8
2922 15 330	- Selbstfahrende Karren mit Hebevorrichtung, nicht elektrisch - - zum Heben auf eine Höhe von 1 m oder mehr	St 1000 DM	5 263 239 691	5 865 262 375	5 482 249 423	8
2922 15 350	- - Andere selbstfahrende Karren	St 1000 DM	.	.	.	1
2922 15 500	- Handhubwagen, -roller und andere Karren	St 1000 DM	12 336 9 985	11 030 8 798	8 145 7 090	10
2922 15 730	- Andere Kraftkarren, ohne Hebevorrichtung - - Elektrokraftkarren	St 1000 DM	72 2 712	115 5 860	67 3 083	7
2922 15 750	- - Andere Kraftkarren	St 1000 DM	.	.	.	2
2922 16 303	Personen- und Lastenaufzüge, Rolltreppen und Rollsteige - Personen- und Lastenaufzüge, elektrisch (z.B. Bauaufzüge, Fördervorrichtungen mit Körben oder Skips) - - Bauaufzüge	St 1000 DM	1 824 23 909	2 005 25 704	2 082 30 752	9
2922 16 305	- - Förderkörbe und Gefäßfördereinrichtungen (Skips)	St 1000 DM	.	.	-	-
2922 16 309	- - Andere Personen- und Lastenaufzüge, elektrisch	St 1000 DM	1 857 116 231	1 910 165 197	1 832 143 434	51
2922 16 500	- Andere Personen- und Lastenaufzüge	St 1000 DM	2 258 98 003	2 773 143 786	2 045 102 898	52
2922 16 700	- Rolltreppen und Rollsteige	St 1000 DM	1 022 157 534	729 126 324	784 137 872	5
2922 17 100	Stetigförderer - Pneumatische Stetigförderer für die Landwirtschaft	St 1000 DM	163 1 883	124 1 219	.	6
2922 17 330	- - Andere pneumatische Stetigförderer - - für Schüttgut	St 1000 DM	4 935 90 888	6 534 154 974	4 925 82 880	28
2922 17 350	- - Andere pneumatische Stetigförderer (z.B. Rohrpostanlagen)	St 1000 DM	470 16 652	537 22 229	465 18 450	8

5 Produktion nach Güterarten - Deutschland

Melde-Nr.	Bezeichnung	Einheit	1. VJ 1999	4. VJ 1999	1. VJ 2000	1. VJ 2000 Anzahl Unternehmen
1	2	3	4	5	6	7
2922 17 500	- Stetigförderer mit Kübeln, für Waren	St 1000 DM	7 477	12 502	9 108	9
2922 17 730	- Stetigförderer mit Bändern oder Gurten					
	- - für Schüttgut (z.B. Großförderbandanlagen für den Tagebau, Absetzer, Abraum-Förderbrücken)	St 1000 DM	6 490 150 459	10 981 210 215	8 171 140 315	49
2922 17 750	- - Andere Stetigförderer mit Bändern und Gurten, für Waren	St 1000 DM	30 219 156 878	48 456 218 311	38 456 188 611	79
2922 17 930	- Scheibenrollenbahnen und andere Rollenbahnen; andere Stetigförderer					
	- - Scheibenrollenbahnen und andere Rollenbahnen	St 1000 DM	6 997 74 418	7 752 82 544	6 723 73 322	41
2922 17 950	- - Andere Stetigförderer für Waren	St 1000 DM	31 109 303 063	40 476 430 844	32 183 307 739	112
	Aufschieber, Vorzieher, Ungleiser u.ä. Vorrichtungen zum Bewegen von Schienenfahrzeugen; Seilschwebbahnen usw.; andere Maschinen usw. zum Beladen, Entladen oder Fördern					
2922 18 100	- Aufschieber, Vorzieher, Ungleiser (Schiebebühnen), Kipper u.ä. Vorrichtungen zum Bewegen von Schienenfahrzeugen	St 1000 DM	1 898 6 786	3 251	2 696	4
2922 18 200	- Seilschwebbahnen, Sessel- und Schleplifte; Zugmechanismen für Standseilbahnen	St 1000 DM	-	-	-	-
2922 18 300	- Rollgänge für Walzwerke, Kipper, Wender und Manipulatoren für Rohblöcke, Luppen, Stäbe, Platten; Beschickungseinrichtungen für Hoch- und Industrieöfen; Schmiedemanipulatoren	St 1000 DM	33 13 129	44 16 320	30 12 430	6
2922 18 500	- Lademaschinen für die Landwirtschaft, a.n.g. (z.B. Schlepperanbaulader)	St 1000 DM	2 566 28 717	1 738 23 210	2 638 32 318	7
2922 18 730	- - Andere Maschinen, Apparate und Geräte zum Heben, Be- und Entladen oder Fördern usw. (ohne solche für die Landwirtschaft)					
	- - Hubtische, Ladebrücken, Hubladebühnen	St 1000 DM	2 768 22 161	4 017 28 249	3 509 29 653	11
2922 18 750	- - Regalbediengeräte	St 1000 DM	300 35 271	393 67 900	319 39 590	15
2922 18 773	- - - für Kokereien (z.B. Koksandrückmaschinen, Koksfüll-, -löschwagen und -überleitwagen)	St 1000 DM	-	-	-	-
2922 18 779	- - - Andere Maschinen, Apparate und Geräte zum Heben, Be- und Entladen oder Fördern, a.n.g.	St 1000 DM	19 156 121 021	18 992 177 564	19 852 126 469	66
2922 19 300	Teile für Hebezeuge und Fördermittel					
	- für Fördermaschinen (Untertagebergbau), Stapelkarren, andere Maschinen, Apparate und Geräte zum Heben usw.	1000 DM	338 374	370 039	378 668	214
2922 19 503	- für Förderkörbe, Personenaufzüge, Lastenaufzüge oder Rolltreppen	1000 DM	622	339	686	3
2922 19 509	- für Personenaufzüge, Lastenaufzüge oder Rolltreppen	1000 DM	210 290	263 226	195 966	41
2922 19 700	- für Kraftkarren ohne Hebevorrichtung	1000 DM	71 078	76 342	75 875	18
2922 20 000	Eimer, Kübel, Schaufeln, Löffel, Greifer und Zangen für Krane, Bagger usw.	t 1000 DM	4 115 39 478	4 755 48 297	4 664 42 555	31
2922 91 003	Installation von Hebezeugen und Fördermitteln (ohne Aufzüge und Rolltreppen)					
	- für den Bergbau	1000 DM	2 046	3 511	4 456	5
2922 91 009	- für andere Zwecke	1000 DM	118 478	225 640	133 678	104

5 Produktion nach Güterarten - Deutschland

Melde-Nr.	Bezeichnung	Einheit	1. VJ 1999	4. VJ 1999	1. VJ 2000	1. VJ 2000 Anzahl Unternehmen
1	2	3	4	5	6	7
2922 92 000	Reparatur und Instandhaltung von Hebezeugen und Fördermitteln	1000 DM	518 084	607 756	560 818	282
	Wärmeaustauscher; Apparate und Vorrichtungen für die Verflüssigung von Luft oder anderen Gasen					
2923 11 320	- Wärmeaustauscher	St	163 691			24
	- - für lufttechnische Anlagen	1000 DM	68 514	72 187	72 039	
2923 11 330	- - für die chemische und verwandte Industrie	St	988	1 015	990	23
		1000 DM	42 446	32 988	32 729	
2923 11 350	- - für die Nahrungsmittel- und Getränkeindustrie	St	974	1 156	1 363	7
		1000 DM	10 654	10 871	22 186	
2923 11 370	- - für andere Industrien	St	164 447	126 314	158 657	36
		1000 DM	114 227	116 459	99 604	
2923 11 500	- Apparate und Vorrichtungen für die Verflüssigung von Luft oder anderen Gasen	St	115	184	348	5
		1000 DM	.	.	160 041	
2923 12 300	Klimageräte					
	- Kompaktgeräte, zum Einbau in Wände oder Fenster	St	11 338	15 564	11 557	14
		1000 DM	62 884	74 983	67 729	
	- Andere Klimageräte, mit Kälteerzeugungsvorrichtung					
2923 12 503	- - Mobile Klimageräte	St				4
		1000 DM	4 300	3 624	1 952	
2923 12 505	- - Splitgeräte	St		282	284	6
		1000 DM	46 780	36 312	29 548	
2923 12 507	- - Nichtmobile Kompaktgeräte (nicht zum Einbau in Wänden usw.)	St	7 206	8 188	8 498	18
		1000 DM	90 250	107 828	93 862	
2923 12 700	- Andere Klimageräte, ohne Kälteerzeugungsvorrichtung	St	22 647	23 831	20 004	33
		1000 DM	147 370	377 884	158 663	
	Kühlmöbel u.a. Einrichtungen, Maschinen, Apparate und Geräte zur Kälteerzeugung; Wärmepumpen					
	- Schaukühlmöbel					
2923 13 330	- - für tiefgekühlte Waren	St	.	.	.	4
		1000 DM	.	.	.	
2923 13 350	- - Andere Schaukühlmöbel	St	9 118	.	.	7
		1000 DM	.	.	.	
2923 13 400	- Gefrier- und Tiefkühlmöbel (ohne Gefrier-, Tiefkühltruhen mit einem Inhalt von 800 l oder weniger und Gefrier- und Tiefkühlschränke mit einem Inhalt von 900 l oder weniger)	St	.	.	.	1
		1000 DM	.	.	.	
2923 13 500	- Andere Kühlmöbel	St	17 484	16 385	18 358	19
		1000 DM	50 127	52 290	52 500	
	- Andere Einrichtungen, Maschinen, Apparate und Geräte zur Kälteerzeugung; Wärmepumpen					
	- - Kompressionskälteerzeugungseinrichtungen, bei denen der Kondensator als Wärmeaustauscher ausgebildet ist					
2923 13 733	- - - für Haushaltskältegeräte darunter zum Absatz bestimmt	St	*	.	.	2
		St	.	.	.	2
		1000 DM	.	.	.	
2923 13 739	- - - Andere Kompressionskälteerzeugungseinrichtungen	St	6 230	3 293	2 251	7
		1000 DM	15 254	20 841	13 333	
2923 13 750	- - Absorptionswärmepumpen	St	-	-	-	-
		1000 DM	-	-	-	
	- Kompressionswärmepumpen, andere Einrichtungen, Maschinen, Apparate und Geräte zur Kälteerzeugung					
2923 13 903	- - Kompressionswärmepumpen bis 15 kW Anschlußleistung	St	1 931	3 429	2 505	6
		1000 DM	8 818	17 286	11 183	
2923 13 905	- - Kompressionswärmepumpen über 15 kW Anschlußleistung	St	.	.	.	1
		1000 DM	.	.	.	
2923 13 909	- - Andere Einrichtungen, Maschinen, Apparate und Geräte zur Kälteerzeugung	St	41 039	50 532	55 137	51
		1000 DM	207 517	262 740	215 257	
	Apparate zum Filtrieren oder Reinigen von Gasen, a.n.g.					
	- von Luft					
2923 14 130	- - Feinstfilterapparate	St	8 002	.	.	15
		1000 DM	26 510	.	32 183	
2923 14 150	- - Andere Apparate zum Filtrieren oder Reinigen von Luft	St	828 262	1 030 993	1 008 509	72
		1000 DM	115 010	170 952	122 186	

5 Produktion nach Güterarten - Deutschland

Melde-Nr.	Bezeichnung	Einheit	1. VJ 1999	4. VJ 1999	1. VJ 2000	1. VJ 2000 Anzahl Unternehmen
1	2	3	4	5	6	7
2923 14 200	- von anderen Gasen, durch nasses Verfahren	St 1000 DM	.	6 268	2 962	5
2923 14 300	- von anderen Gasen, durch elektrostatisches Verfahren	St 1000 DM	13 552	27 615	6 215 17 225	10
2923 14 403	- von anderen Gasen, durch katalytisches Verfahren - Abgasreinigungssysteme für Straßenfahrzeuge	St 1000 DM	7 025 209 606 612	3 853 445 720 499	3 513 993 632 936	8
2923 14 409	- - Andere katalytische Gasfiltrier- oder Gasreinigungssysteme	St 1000 DM	140 10 662	94 18 009	102 6 243	6
2923 14 500	- von anderen Gasen, durch thermisches Verfahren	St 1000 DM	122 40 211	151 66 573	131 36 153	5
2923 14 600	- von anderen Gasen, durch andere Verfahren	St 1000 DM	10 434 69 065	13 859 86 834	11 970 67 728	19
2923 20 300	Ventilatoren (ohne Tisch-, Boden-, Wand-, Decken-, Dach- oder Fensterventilatoren, mit einer Leistung von 125 W oder weniger) - Axialventilatoren darunter zum Absatz bestimmt	St St 1000 DM	* . 147 709	. . 180 354	. . 178 848	38 38
2923 20 500	- Zentrifugalventilatoren darunter zum Absatz bestimmt	St St 1000 DM	* . 78 500	. . 80 896	. . 81 212	14 14
2923 20 700	- Andere Ventilatoren darunter zum Absatz bestimmt	St St 1000 DM	* . 409 627 109 810	. . 551 839 153 431	. . 699 853 140 361	41 41
2923 30 100	Teile für Klimageräte, Kühl- und Gefrierschränke, Wärmepumpen, Wärmeaustauscher u.ä. - für Klimageräte	1000 DM	73 838	117 166	78 370	41
2923 30 300	- Möbel, zur Aufnahme einer Kälteerzeugungseinrichtung hergerichtet	St 1000 DM	.	.	.	1
2923 30 500	- Verdampfer und Kondensatoren (ohne solche für Haushaltsgeräte)	St 1000 DM	14 527 12 418	16 763 12 013	17 466 12 542	7
2923 30 701	- - Andere Teile für Kühl- und Gefrierschränke, Wärmepumpen usw. - - für Haushaltskühlschränke sowie für kombinierte Kühl- und Gefrierschränke mit gesonderten Außentüren	1000 DM	14 354	12 815	20 298	11
2923 30 703	- - für andere Kühl-, Tiefkühl- und Gefrierschränke und -truhen	1000 DM	2 273	2 318	1 871	4
2923 30 705	- - für Wärmepumpen	1000 DM	-	-	-	-
2923 30 709	- - für andere Einrichtungen, Maschinen, Apparate und Geräte zur Kälteerzeugung	1000 DM	59 623	85 506	79 322	22
2923 30 901	- Teile für Apparate und Vorrichtungen zum Behandeln von Stoffen durch auf einer Temperaturänderung beruhende Vorgänge (z.B. Wärmeaustauscher, Trockner) - für nichtelektrische Durchlauferhitzer und Heißwasserspeicher	1000 DM	.	.	.	5
2923 30 902	- - für Wärmeaustauscher für lufttechnische Anlagen	1000 DM	65 568	70 263	72 926	16
2923 30 903	- - für Sterilisierapparate für medizinische oder chirurgische Zwecke oder für Laboratorien	1000 DM	12 410	11 943	12 432	5
2923 30 904	- - für Apparate und Vorrichtungen für die Verflüssigung von Luft oder anderen Gasen	1000 DM	37 447	46 271	35 117	4
2923 30 905	- - für Apparate und Vorrichtungen für die Nahrungs- und Genußmittelindustrie	1000 DM	19 094	17 067	20 475	17
2923 30 906	- - für Apparate und Vorrichtungen für die chemische und verwandte Industrie	1000 DM	39 860	33 939	24 505	25
2923 30 907	- - für Trockner	1000 DM	9 938	10 754	5 640	10
2923 30 908	- - für Destillier- und Rektifizierapparate	1000 DM	.	.	.	1

5 Produktion nach Güterarten - Deutschland

Melde-Nr.	Bezeichnung	Einheit	1. VJ 1999	4. VJ 1999	1. VJ 2000	1. VJ 2000 Anzahl Unternehmen
1	2	3	4	5	6	7
2923 30 909	- - für andere Apparate und Vorrichtungen	1000 DM	66 410	78 003	67 528	43
2923 91 003	Installation von kälte- und lufttechnischen Erzeugnissen, für gewerbliche Zwecke - von Wärmeaustauschern für die chemische und verwandte Industrie	1000 DM	2 317	2 533	1 285	7
2923 91 005	- von Wärmeaustauschern für die Nahrungsmittel- und Getränkeindustrie	1000 DM	33 053	37 627	14 836	11
2923 91 009	- von anderen kälte- und lufttechnischen Erzeugnissen, für gewerbliche Zwecke	1000 DM	99 046	194 886	106 766	72
2923 92 000	Reparatur und Instandhaltung von kälte- und lufttechnischen Erzeugnissen, für gewerbliche Zwecke	1000 DM	70 262	116 561	65 558	93
2924 11 300	Generatorgas-, Wassergaserzeuger; Acetylenentwickler u.ä. Destillier- und Rektifizierapparate - Generatorgas-, Wassergaserzeuger; Acetylenentwickler u.ä. mit Wasser arbeitende Gaserzeuger, auch mit ihren Gasreinigern	St 1000 DM	15 278	9 742	10 413	3
2924 11 500	- Destillier- und Rektifizierapparate	St 1000 DM	21 162	31 486	14 415	6
2924 12 330	Apparate zum Filtrieren oder Reinigen von Flüssigkeiten - von Wasser - - auf chemischem Wege	St 1000 DM	48 668 88 327	66 651 136 949	48 297 88 245	37
2924 12 350	- - auf anderem Wege	St 1000 DM	184 652 219 589	218 885 300 731	241 482 193 300	62
2924 12 500	- von Getränken (ohne Wasser)	St 1000 DM	14 269	13 278	21 591	4
2924 12 730	- von anderen Flüssigkeiten - - für die chemische Industrie	St 1000 DM	10 492 44 402	10 015 59 161	9 380 48 598	19
2924 12 750	- - für andere Industrien	St 1000 DM	311 424 113 036	499 023 186 508	391 997 122 941	29
2924 13 300	öl-, Kraftstoff- und Luftansaugfilter für Kolbenverbrennungsmotoren - öl- und Kraftstofffilter	1000 St 1000 DM	68 776 150 548	78 142 151 150	70 802 176 608	16
2924 13 500	- Luftansaugfilter	1000 St 1000 DM	220 977	243 063	22 785 245 571	7
2924 21 303	Verpackungsmaschinen - Maschinen zum Reinigen, Trocknen oder Sterilisieren von Packmitteln (z.B. Flaschen, Dosen o.ä. Behältnisse) oder Packstoffen - - von Flaschen und Getränkedosen	St 1000 DM	58 38 074	67 58 561	68 35 495	6
2924 21 309	- - von anderen Packmitteln oder Packstoffen	St 1000 DM	.	77 25 995	91 28 049	4
2924 21 501	- Maschinen zum Füllen, Verschließen oder Etikettieren formstabiler oder flexibler Packmittel (einschl. Form-, Füll- und Verschließmaschinen); Maschinen zum Versetzen von Getränken mit Kohlensäure - - Abfüllmaschinen für Getränkepackungen (auch Füll- und Verschließmaschinen)	St 1000 DM	605 163 182	716 133 069	729 143 772	12
2924 21 502	- - Andere Maschinen zum Abfüllen flüssiger und pastöser Füllgüter in formstabile Packmittel (auch Füll- und Verschließmaschinen)	St 1000 DM	937 80 233	1 089 164 080	784 76 846	26
2924 21 503	- - Maschinen zum Abfüllen schütt- und rieselfähiger Füllgüter in formstabile Packmittel (auch Füll- und Verschließmaschinen)	St 1000 DM	368 41 372	663 69 373	537 51 640	12
2924 21 504	- - Maschinen zum Füllen flexibler Packmittel (z.B. Beutel, Säcke; auch Füll- und Verschließmaschinen)	St 1000 DM	815 107 028	828 99 119	865 73 562	13

5 Produktion nach Güterarten - Deutschland

Melde-Nr.	Bezeichnung	Einheit	1. VJ 1999	4. VJ 1999	1. VJ 2000	1. VJ 2000 Anzahl Unternehmen
1	2	3	4	5	6	7
2924 21 505	- - Verschleißmaschinen für formstabile und flexible Packmittel (Einfunktionsmaschinen)	St 1000 DM	754 25 432	811 31 496	772 22 374	19
2924 21 506	- - Kalt- oder Wärmiefzieh-Füll- und Verschleißmaschinen	St 1000 DM	407 144 356	501 217 963	408 165 947	10
2924 21 507	- - Andere Form-, Füll- und Verschleißmaschinen (z.B. für Schlauchbeutel- oder Siegelrandbeutelverpackungen)	St 1000 DM	1 892 91 630	2 062 121 962	2 145 100 405	27
2924 21 508	- - Etikettier- u.a. Ausstattungsmaschinen	St 1000 DM	2 427 85 678	3 073 81 185	3 753 82 772	22
2924 21 509	- - Maschinen und Apparate zum Versetzen von Getränken mit Kohlensäure	St 1000 DM	41 .	47 10 014	59 9 910	3
2924 21 701	- - Andere Verpackungsmaschinen (z.B. Einschlag-, Wrap-Around-, Sammelpackmaschinen, Maschinen zum Sichern von Transportverpackungen)	St 1000 DM	109 43 811	169 59 586	134 43 300	19
2924 21 703	- - Kartonnierer	St 1000 DM	150 22 465	193 41 735	118 20 015	11
2924 21 705	- - Sammelpackmaschinen für Getränkepackungen	St 1000 DM	287 100 424	226 67 352	257 70 532	6
2924 21 706	- - Andere Sammelpackmaschinen	St 1000 DM	613 92 197	714 99 119	651 105 094	26
2924 21 708	- - Umreifungs- und Umschnürungsmaschinen	St 1000 DM	1 981 43 701	1 892 44 166	1 374 40 803	9
2924 21 709	- - Andere Verpackungsmaschinen	St 1000 DM	637 116 659	594 83 791	660 96 678	28
2924 22 330	- - Haushalts-, Personenwaagen; Waagen für Stetigförderer; Absack-, Abfüll-, Dosier- u.a. Waagen	St 1000 DM	.	.	.	2
2924 22 350	- - Haushaltswaagen, Personenwaagen	St 1000 DM	.	.	.	2
2924 22 530	- - Personenwaagen (auch Säuglingswaagen)	St 1000 DM	.	.	.	2
2924 22 550	- - Waagen für Stetigförderer; Absack-, Abfüll-, Dosier- u.a. Waagen zur Verwiegung konstanter Gewichtsmengen	St 1000 DM	505 21 171	1 017 35 901	746 22 239	8
2924 23 100	- - Waagen für Stetigförderer zum kontinuierlichen Wiegen	St 1000 DM	312 31 542	424 44 137	299 25 692	12
2924 23 330	- - Sortierwaagen; Ladenwaagen; Brückenwaagen; andere Waagen	St 1000 DM	995 14 891	996 15 974	413 16 841	3
2924 23 350	- - Sortierwaagen und selbsttätige Kontrollwaagen zum Überprüfen eines vorgegebenen Gewichts	St 1000 DM	19 144 28 861	19 976 31 940	20 053 27 695	9
2924 23 373	- - Absack-, Abfüll-, Dosier- u.a. Waagen zur Verwiegung konstanter Gewichtsmengen	St 1000 DM	8 385	11 104	8 480	3
2924 23 379	- - Einzel- und Mehrkomponentenwaagen, Mengengewägeinrichtungen	St 1000 DM	.	.	.	2
2924 23 500	- - Andere Waagen	St 1000 DM	.	.	.	14
2924 23 700	- - Briefwaagen	St 1000 DM	20 469	33 045	4 209 22 975	2
	- - Andere Waagen (ohne Briefwaagen)	St 1000 DM	.	.	.	9
	- - Ladenwaagen für eine Höchstlast von 30 kg oder weniger	St 1000 DM	834 6 578	285 12 180	420 7 198	

5 Produktion nach Güterarten - Deutschland

Melde-Nr.	Bezeichnung	Einheit	1. VJ 1999	4. VJ 1999	1. VJ 2000	1. VJ 2000 Anzahl Unternehmen
1	2	3	4	5	6	7
2924 24 100	Spritzpistolen, Sandstrahlmaschinen, Wasserstrahlreinigungs- u.ä. Strahlapparate - Feuerlöscher (auch mit Füllung)	St 1000 DM	672 396 73 949	751 156 78 080	747 252 80 211	11
2924 24 330	- Spritzpistolen u.ä. Apparate für Lacke, Farben, Leime	St 1000 DM	69 270 13 407	67 986 15 074	77 371 16 496	9
2924 24 350	- - Andere Spritzpistolen u.ä. Apparate	St 1000 DM	9 205	11 048	8 661	6
2924 24 501	- Wasserstrahlreinigungsapparate, Sandstrahlmaschinen, Dampfstrahlapparate u.ä. Strahlapparate - - Wasserstrahlreinigungsapparate mit eingebautem Motor	St 1000 DM	183 414	115 321	206 500	15
2924 24 503	- - Sandstrahlmaschinen	St 1000 DM	21 506	24 147	18 803	7
2924 24 505	- - Dampfstrahlapparate u.ä. Strahlapparate (z.B. Gußputzmaschinen und -einrichtungen)	St 1000 DM	16	14 11 974	12 11 209	3
2924 24 703	- Sonstige mechanische Apparate zum Verteilen, Verspritzen oder Zerstäuben von Flüssigkeiten oder Pulver (ohne solche für die Landwirtschaft oder den Gartenbau) - - Spritz- und Sprühautomaten und -systeme für Lacke, Farben, Leime	St 1000 DM	630 81 129	525 118 303	450 185 765	11
2924 24 705	- - Andere Spritz- und Sprüngeräte für Lacke, Farben, Leime	St 1000 DM	6 707 55 479	8 067 101 253	7 967 95 586	20
2924 24 709	- - Andere Strahlapparate, -geräte und -systeme	St 1000 DM	3 529 233 755	3 912 268 803	4 115 222 000	27
2924 25 130	Metalloplastische Dichtungen für Kraftfahrzeuge	t 1000 DM	5 496 206 252	6 295 205 523	6 951 235 652	17
2924 25 150	- Andere metalloplastische Dichtungen	t 1000 DM	433 19 320	439 18 354	494 21 278	11
2924 31 300	Zentrifugen für Laboratorien	St 1000 DM	13 654 38 241	15 456 46 581	15 588 41 970	6
2924 31 530	- für andere Industrien - - für die chemische und verwandte Industrie	St 1000 DM	172 28 045	269 40 681	195 32 640	9
2924 31 550	- - für die Nahrungs- und Genußmittelindustrie	St 1000 DM	741 32 960	1 048 54 688	598 34 651	8
2924 31 570	- - für andere Industrien	St 1000 DM	188 27 508	190 27 790	225 29 985	6
2924 32 300	Kalender und Walzwerke - Textilkalender	St 1000 DM	7 6 286	24 19 722	.	2
2924 32 503	- - Andere Kalender und Walzwerke - - für Gummi	St 1000 DM	-	.	-	-
2924 32 505	- - für Kunststoffe	St 1000 DM	.	14 5 845	.	2
2924 32 509	- - für andere Werkstoffe	St 1000 DM	.	.	.	2
2924 33 300	Warenverkaufsautomaten (einschl. Geldwechselautomaten) - mit Heiz- oder Kühlvorrichtung	St 1000 DM	12 226 44 744	14 657 62 045	11 973 44 178	5
2924 33 500	- Andere Warenverkaufsautomaten (einschl. Geldwechselautomaten)	St 1000 DM	24 024 68 526	20 557 66 583	19 081 66 978	13
2924 40 300	Maschinen und Apparate für die Behandlung von Stoffen durch Temperaturänderung, a.n.g. - Wasserrückkühlvorrichtungen und -apparate (Wärmeaustausch nicht über Wandungen)	St 1000 DM	478 15 286	529 25 574	494 13 504	8
2924 40 500	- Apparate und Vorrichtungen zum Aufdampfen von Metall im Vakuum	St 1000 DM	383 108 058	296 130 135	.	7
2924 40 730	- - Andere Apparate für die Behandlung von Stoffen durch Temperaturänderung (ohne Haushaltsapparate) - - für die chemische Industrie	St 1000 DM	12 349 91 277	.	14 724 137 266	22

5 Produktion nach Güterarten - Deutschland

Melde-Nr.	Bezeichnung	Einheit	1. VJ 1999	4. VJ 1999	1. VJ 2000	1. VJ 2000 Anzahl Unternehmen
1	2	3	4	5	6	7
2924 40 751	- - für die Nahrungs- und Genußmittelindustrie - - - für die Obst- und Gemüseverarbeitung (z.B. Blanchiere, Dampfschälmaschinen, Koch- und Dämpfanlagen)	St 1000 DM	85 1 646	429 6 448	117 3 222	4
2924 40 752	- - - für die Zuckerindustrie	St 1000 DM	.	.	.	1
2924 40 753	- - - für die Speiseöl- und Speisefettindustrie	St 1000 DM	-	-	-	-
2924 40 754	- - - für die Süßwaren-Industrie (z.B. Röstanlagen für Kakaobohnen und Nüsse, Temperiermaschinen, Vorlöse- und Zuckeranlagen)	St 1000 DM	159 28 557	214 26 004	409 42 322	5
2924 40 755	- - - für Schlachthöfe und Fleischereien (z.B. Fleischereikochanlagen, Räucheranlagen)	St 1000 DM	664 30 306	760 41 525	484 27 343	7
2924 40 756	- - - für die Kaffee- und Tabakindustrie	St 1000 DM	.	.	.	2
2924 40 757	- - - für die Getränkeindustrie (z.B. Würzpfannen, Würzkochanlagen, Tunnelpasteure)	St 1000 DM	18 8 122	.	.	2
2924 40 759	- - - für andere Zweige der Nahrungs- und Genußmittelindustrie	St 1000 DM	478 4 722	555 4 487	432 3 821	6
2924 40 770	- - für andere Industrien	St 1000 DM	32 699 39 047	40 685 48 915	37 102 39 334	24
2924 51 000	Teile für Generatortgas-, Wassergaserzeuger, Acetylenentwickler usw.	1000 DM	3 004	3 662	4 214	4
2924 52 300	Teile für Zentrifugen und Apparate zum Filtrieren und Reinigen von Flüssigkeiten oder Gasen - Teile für Zentrifugen (einschl. Trockenschleudern)	1000 DM	15 441	31 048	27 091	18
2924 52 530	- Teile für Apparate zum Filtrieren oder Reinigen von Flüssigkeiten oder Gasen - - für Gase	1000 DM	18 038	53 243	57 035	31
2924 52 550	- - für Flüssigkeiten	1000 DM	88 472	86 058	98 278	63
2924 53 131	Walzen und Teile für Kalande und Walzwerke, Teile für Waagen, mechanische Apparate zum Verteilen von Flüssigkeiten usw., Warenverkaufsautomaten - Walzen und Teile für Kalande und Walzwerke - - Walzen - - - aus Eisen oder Stahl, gegossen	St 1000 DM	.	.	.	3
2924 53 133	- - - aus Stahl, freiformgeschmiedet	St 1000 DM	15 788	11 079	.	2
2924 53 139	- - - aus anderen Werkstoffen	St 1000 DM	396 897 85 258	453 593 86 357	544 644 86 193	19
2924 53 150	- - Andere Teile für Kalande und Walzwerke	1000 DM	17 837	19 154	22 184	17
2924 53 203	- Teile für Waagen (auch Gewichte) - - für Industriewaagen	1000 DM	20 902	27 634	19 955	18
2924 53 209	- - für andere Waagen	1000 DM	.	.	.	5
2924 53 330	- Teile für mechanische Apparate zum Verteilen von Flüssigkeiten usw. - - für die Landwirtschaft oder den Gartenbau	1000 DM	813	760	1 060	4
2924 53 350	- - Andere Teile für mechanische Apparate zum Verteilen von Flüssigkeiten usw.	1000 DM	97 338	96 018	99 495	44
2924 53 500	- Teile für Warenverkaufsautomaten	1000 DM	37 657	29 301	31 677	7
2924 54 003	Andere Teile für Maschinen, Apparate und Geräte für unspezifische Verwendung, a.n.g. - Gleitringdichtungen für Pumpen, Rührwerke u.a.	1000 DM	67 220	69 848	67 773	7

5 Produktion nach Güterarten - Deutschland

Melde-Nr.	Bezeichnung	Einheit	1. VJ 1999	4. VJ 1999	1. VJ 2000	1. VJ 2000 Anzahl Unternehmen
1	2	3	4	5	6	7
2924 54 009	- Andere Teile (ohne Gleitringdichtungen)	1000 DM	198 827	206 716	194 263	97
2924 60 000	Gewerbliche Geschirrspülmaschinen	St 1000 DM	15 493 122 071	16 583 126 714	16 203 117 288	9
2924 70 003	Teile für Geschirrspülmaschinen und Verpackungsmaschinen - für Haushaltsgeschirrspülmaschinen	1000 DM	15 114	16 076	16 407	4
2924 70 005	- für andere Geschirrspülmaschinen	1000 DM	12 854	12 281	13 548	6
2924 70 009	- für Verpackungsmaschinen	1000 DM	275 523	285 872	281 474	121
2924 91 001	Installation von Maschinen für unspezifische Verwendung, a.n.g. - von Maschinen und Apparaten für die chemische und verwandte Industrie, Wasserbehandlung, Gaserzeugung	1000 DM	18 875	57 272	31 200	30
2924 91 002	- von Maschinen und Apparaten für das Nahrungs- und Genußmittelgewerbe (einschl. Verpackungsmaschinen)	1000 DM	57 888	87 775	72 408	51
2924 91 003	- von Waagen für gewerbliche Zwecke	1000 DM	2 624	4 036	2 779	10
2924 91 004	- von Maschinen und Apparaten zur Beschichtung mit Farben, Lacken, Leimen oder zum Aufdampfen von Metall im Vakuum	1000 DM	10 850	26 025	9 677	9
2924 91 009	- von sonstigen Maschinen für unspezifische Verwendung, a.n.g.	1000 DM	84 386	105 807	88 725	57
2924 92 000	Reparatur und Instandhaltung von Maschinen für unspezifische Verwendung, a.n.g.	1000 DM	143 830	202 122	190 107	244
2931 10 000	Einachsschlepper	St 1000 DM	.	.	.	2
2931 21 330	Acker- und Forstschlepper, mit einer Motorleistung von 37 kW oder weniger - mit einer Motorleistung von 18 kW oder weniger - - Zweiradantrieb	St 1000 DM	-	-	-	-
2931 21 350	- - Allradantrieb	St 1000 DM	.	.	-	-
2931 21 530	- mit einer Motorleistung von mehr als 18 kW bis 37 kW - - Zweiradantrieb	St 1000 DM	.	.	16 733	3
2931 21 550	- - Allradantrieb	St 1000 DM	185 7 208	181 6 986	221 9 214	4
2931 22 030	Acker- und Forstschlepper, mit einer Motorleistung von mehr als 37 kW bis 59 kW - Zweiradantrieb	St 1000 DM	211 9 705	82 4 476	162 8 089	3
2931 22 050	- Allradantrieb	St 1000 DM	2 033 104 478	1 714 93 946	1 895 104 662	4
2931 23 330	Acker- und Forstschlepper, mit einer Motorleistung von mehr als 59 kW - mit einer Motorleistung von mehr als 59 kW bis 75 kW - - Zweiradantrieb	St 1000 DM	.	.	.	2
2931 23 390	- - Allradantrieb	St 1000 DM	3 087 181 953	3 436 206 052	3 225 201 540	6
2931 23 530	- mit einer Motorleistung von mehr als 75 kW bis 90 kW - - Zweiradantrieb	St 1000 DM	.	.	.	1
2931 23 550	- - Allradantrieb	St 1000 DM	2 694 186 802	2 823 184 107	2 834 198 449	4
2931 23 730	- mit einer Motorleistung von mehr als 90 kW - - Zweiradantrieb	St 1000 DM	-	-	-	-
2931 23 750	- - Allradantrieb	St 1000 DM	2 399 242 483	2 629 263 413	2 680 284 029	5
2931 24 030	Andere Zugmaschinen (ohne Sattel-Straßenzug- und Gleiskettenzugmaschinen) - Zweiradantrieb	St 1000 DM	.	.	.	1
2931 24 050	- Allradantrieb	St 1000 DM	.	-	.	1

5 Produktion nach Güterarten - Deutschland

Melde-Nr.	Bezeichnung	Einheit	1. VJ 1999	4. VJ 1999	1. VJ 2000	1. VJ 2000 Anzahl Unternehmen
1	2	3	4	5	6	7
2931 90 000	Reparatur und Instandhaltung von Schleppern und anderen Zugmaschinen	1000 DM	4 410	5 769	4 351	24
2932 11 300	Pflüge und Scheibeneggen	St				
	- Scharpflüge	1000 DM	973	735	837	6
	- - Andere Pflüge		19 814	16 070	18 753	
2932 11 530	- - Scheibenpflüge	St	-	-	-	-
		1000 DM	-	-	-	-
2932 11 550	- - Andere Pflüge (ohne Scheibenpflüge)	St	.	.	.	1
		1000 DM
2932 11 700	- Scheibeneggen	St	.	.	.	2
		1000 DM
	Grubber (Kultivatoren), andere Eggen, andere Bodenbearbeitungsmaschinen (Jät- und Hackmaschinen)					
	- Grubber (Kultivatoren, auch Fräsen und Zinkenrotoren)					
2932 12 130	- - mit feststehenden Werkzeugen	St	895	285	691	10
		1000 DM	10 545	3 761	8 084	
2932 12 150	- - Rotierende Grubber für Zapfwellenantrieb (Fräsen und Zinkenrotoren)	St	2 591	2 326	2 178	7
		1000 DM	11 463	10 743	10 137	
2932 12 330	- - Andere Eggen (z.B. Zahneggen)	St	425	89	148	5
	- - nicht für Zapfwellenantrieb	1000 DM	1 097	323	627	
2932 12 350	- - für Zapfwellenantrieb	St	1 758	944	1 670	5
		1000 DM	20 267	10 707	18 208	
2932 12 500	- Motorhacken	St	.	.	.	2
		1000 DM
2932 12 700	- Bodenbearbeitungsmaschinen für die Land- und Forstwirtschaft, a.n.g.	St	1 238	504	1 411	13
		1000 DM	5 722	3 988	10 795	
	Sämaschinen, Pflanz- und Setzmaschinen					
	- Einzelkorndrillgeräte und -maschinen, andere Sämaschinen					
2932 13 330	- - Einzelkorndrillgeräte und -maschinen mit Zentralantrieb	St	3 686	687	4 657	7
		1000 DM	16 827	4 236	21 622	
2932 13 350	- - Andere Sämaschinen	St	1 375	698	1 652	10
		1000 DM	21 799	11 417	23 904	
	- Pflanz- und Setzmaschinen					
2932 13 530	- - Kartoffellegemaschinen	St	.	.	.	1
		1000 DM
2932 13 550	- - Andere Pflanz- und Setzmaschinen	St	-	-	-	-
		1000 DM	-	-	-	-
	Düngerstreuer					
	- für mineralische oder chemische Düngemittel					
2932 14 330	- - Anhänge-Schleuderdüngerstreuer	St	6 833	2 979	6 174	4
		1000 DM	36 590	15 213	36 271	
2932 14 350	- - Andere Düngerstreuer für mineralische oder chemische Düngemittel	St	133	58	130	4
		1000 DM	2 303	1 309	2 015	
2932 14 500	- Andere Düngerstreuer	St	.	.	.	2
		1000 DM	2 934	1 522	.	.
	Andere Maschinen, Apparate und Geräte für die Land- und Forstwirtschaft oder den Gartenbau, zum Bearbeiten oder Bestellen des Bodens oder zur Pflege der Pflanzen					
2932 15 030	- Gestrüpp- und Heckenschneidmähwerke mit hydraulischem Gelenkarm	St	.	-	-	-
		1000 DM	.	-	-	-
2932 15 050	- Andere Maschinen, Apparate und Geräte für die Land- und Forstwirtschaft oder den Gartenbau, zum Bearbeiten oder Bestellen des Bodens oder zur Pflege der Pflanzen, a.n.g.	St				
		1000 DM	119 802		155 571	13
			54 615	56 995	67 168	
2932 20 100	Rasenmäher	St				
	- mit Elektromotor	1000 DM	233 367	90 760	183 261	8
			47 075	19 078	38 947	
	- mit Verbrennungsmotor, mit horizontal rotierendem Schneidwerk					
2932 20 330	- - selbstfahrend, mit Sitz	St	.	.	.	2
		1000 DM
2932 20 350	- - selbstfahrend, ohne Sitz	St	96 420	41 412	43 651	6
		1000 DM	61 494	31 949	33 114	
2932 20 370	- - nicht selbstfahrend	St	58 726	16 284	46 318	6
		1000 DM	24 126	8 744	25 237	

5 Produktion nach Güterarten - Deutschland

Melde-Nr.	Bezeichnung	Einheit	1. VJ 1999	4. VJ 1999	1. VJ 2000	1. VJ 2000 Anzahl Unternehmen
1	2	3	4	5	6	7
2932 20 530	- mit Verbrennungsmotor, mit anderem Schneidwerk - - selbstfahrend, mit Sitz	St 1000 DM	1
2932 20 550	- - selbstfahrend, ohne Sitz	St 1000 DM	- -	- -	- -	-
2932 20 570	- - nicht selbstfahrend	St 1000 DM	. 5 176	. 3 514	. .	2
2932 20 700	- ohne Motor	St 1000 DM	2
2932 31 300	Motormäher; Mähmaschinen, auch für Schlepperanbau - Motormäher	St 1000 DM	2
2932 31 530	- Mähmaschinen für Schlepperanbau oder -zug - - mit horizontal rotierendem Schneidwerk	St 1000 DM	. 6 208 52 871	. 3 990 35 200	. 5 159 49 955	8
2932 31 550	- - mit anderem Schneidwerk (einschl. Mähbalken)	St 1000 DM	. 92	1
2932 31 700	- Andere Mähmaschinen, nicht für Schlepperanbau	St 1000 DM	. .	. 8 462	. 324 14 000	4
2932 32 330	Heuerntemaschinen, -apparate und -geräte - Zett- und Rechwender, Schwadrechen - - Zett- und Rechwender	St 1000 DM	. 5 478 43 878	. 4 251 27 461	. 4 793 35 469	7
2932 32 350	- - Schwadrechen	St 1000 DM	. 4 019 28 496	. 4 126 29 675	. 3 653 27 213	5
2932 32 500	- Andere Heuerntemaschinen, -apparate und -geräte	St 1000 DM	- -	- -	- -	-
2932 33 330	Sammelpressen, Stroh- und Futterpressen - Sammelpressen - - Hochdruckpressen	St 1000 DM	1
2932 33 350	- - Großpackenpressen	St 1000 DM	. 162 15 682	. .	. 115 10 859	3
2932 33 370	- - Rundballenpressen	St 1000 DM	. 1 865 49 853	. 1 381 36 003	. 1 737 48 610	3
2932 33 500	- Stroh- und Futterpressen (ohne Sammelpressen)	St 1000 DM	- -	- -	- -	-
2932 34 100	Andere Erntemaschinen, -apparate und -geräte; Dreschmaschinen und -geräte - Mähdrescher	St 1000 DM	. 2 196 356 761	. 936 131 305	. 2 246 258 908	5
2932 34 200	- Andere Dreschmaschinen und -geräte	St 1000 DM	2
2932 34 300	- Kartoffelerntemaschinen	St 1000 DM	1
2932 34 500	- Rübenköpf- und andere Rübenerntemaschinen	St 1000 DM	. 50 2 205	. 81 5 950	. 35 4 486	3
2932 34 600	- Andere Maschinen zum Ernten von Wurzel- oder Knollenfrüchten	St 1000 DM	. -	. -	. -	-
2932 34 730	- Feldhäcksler, Traubenerntemaschinen - - Feldhäcksler für Schlepperanbau	St 1000 DM	. -	. .	. 39	4
2932 34 750	- - Feldhäcksler selbstfahrend	St 1000 DM	. 994 116 603	. 770 51 841	. 1 019 114 210	4
2932 34 770	- - Traubenerntemaschinen	St 1000 DM	. -	1
2932 34 950	- Andere Erntemaschinen und -geräte - - Andere Maiserntemaschinen und -geräte, a.n.g. (z.B. Pflücker, Entliescher, Maisrebler)	St 1000 DM	. 504 26 019	. 305 15 589	. 352 17 510	3
2932 34 970	- - Andere Erntemaschinen und -geräte, a.n.g.	St 1000 DM	. 267 2 270	. .	. 466 23 869	6
2932 40 100	Apparate und Geräte zum Verteilen von Flüssigkeiten oder Pulver, für die Landwirtschaft oder den Gartenbau - Apparate zum Besprengen	St 1000 DM	2
2932 40 330	- Tragbare Apparate zum Verteilen von Flüssigkeiten usw. - - ohne Motor	St 1000 DM	2

5 Produktion nach Güterarten - Deutschland

Melde-Nr.	Bezeichnung	Einheit	1. VJ 1999	4. VJ 1999	1. VJ 2000	1. VJ 2000 Anzahl Unternehmen
1	2	3	4	5	6	7
2932 40 350	- - mit Motor	St	.	.	.	2
2932 40 500	- Spritz-, Sprüh- und Stäubegeräte, für Schlepperanbau oder Schlepperzug	1000 DM	.	.	.	
2932 40 700	- Andere Geräte zum Verteilen von Flüssigkeiten oder Pulver	St	1 665	615	1 687	10
		1000 DM	33 567	11 981	37 032	
	Anhänger für landwirtschaftliche Zwecke, mit Selbstlade- oder Selbstentladevorrichtungen	St	1 190	174	.	7
	- Stallungstreuer	1000 DM	8 854	1 271	3 803	
2932 50 300	- Andere Anhänger für landwirtschaftliche Zwecke, mit Selbstlade- oder Selbstentladevorrichtung	St	276	265	333	8
2932 50 500	- Maschinen zum Reinigen und Sortieren von Eiern, Obst u.a. landwirtschaftlichen Erzeugnissen	1000 DM	6 921	6 750	7 590	
2932 61 300	- Eiersortiermaschinen	St	983	821	1 261	14
2932 61 500	- Andere Maschinen zum Reinigen von Eiern, Obst usw. und zum Sortieren von Obst o.a. landwirtschaftlichen Erzeugnissen	1000 DM	37 652	28 748	45 351	
2932 62 000	Melkmaschinen	St	.	.	.	1
		1000 DM	.	.	.	3
	Maschinen, Apparate und Geräte für die Futterbereitung und für die Geflügelhaltung	St	.	.	.	
2932 63 330	- Maschinen, Apparate und Geräte für die Futterbereitung	1000 DM	.	.	.	
	- - Schrot- und andere Mühlen für Getreide, Hülsenfrüchte und ähnliche Erzeugnisse	St	353	534	362	6
2932 63 350	- - Andere Maschinen, Apparate und Geräte für die Futterbereitung	1000 DM	4 740	6 056	5 304	
	- Maschinen, Apparate und Geräte für die Geflügelhaltung	St	812	1 206	838	9
	- - Brut- und Aufzuchtapparate	1000 DM	7 665	7 144	6 956	
2932 63 530	- - Andere Maschinen, Apparate und Geräte für die Geflügelhaltung	St	.	.	.	1
2932 63 550	- - Maschinen, Apparate und Geräte zum Reinigen, Sortieren oder Sieben von Körnern oder Hülsenfrüchten	1000 DM	.	.	.	3
2932 64 000	- - Andere Maschinen, Apparate und Geräte für die Land- und Forstwirtschaft oder den Gartenbau	St	39	39	31	
	- Holz-Ernte- und -Bearbeitungsmaschinen	1000 DM	.	.	.	
2932 65 310	- - Holz-Erntemaschinen, Skidder	St	173	588	555	7
2932 65 330	- - Holz-Erntemaschinen, Rückezangen	1000 DM	5 281	14 698	13 193	
2932 65 350	- - Holz-Ernte- und -Bearbeitungsmaschinen, selbstfahrend	St	.	.	.	
2932 65 370	- - Andere Holz-Ernte- und -Bearbeitungsmaschinen	1000 DM	.	.	.	
2932 65 400	- Selbsttätige Tränkebecken	St	57	91	64	3
	- Andere Maschinen, Apparate und Geräte für die Land- und Forstwirtschaft oder den Gartenbau	1000 DM	1 941	5 116	2 680	
2932 65 510	- - Maschinen und Geräte zum Füttern und Tränken	St	.	.	.	3
2932 65 530	- - Andere Maschinen, Apparate und Geräte für die Tierhaltung	1000 DM	.	.	.	
	- - Silo-Entnahmefräsen	St	16 034	18 841	17 052	6
2932 65 570	- - Ortsveränderliche Einrichtungen zur Lagerung von landwirtschaftlichen Erzeugnissen	1000 DM	417	690	415	6
2932 65 590	- - Andere Maschinen, Apparate und Geräte für die Land- und Forstwirtschaft oder den Gartenbau, a.n.g.	St	9 647	22 917	11 143	
		1000 DM	49	865	.	3
		1000 DM	368	.	.	
		St	.	.	.	1
		1000 DM	.	.	.	
		St	33 680	32 623	42 327	23
		1000 DM	19 782	28 099	28 296	

5 Produktion nach Güterarten - Deutschland

Melde-Nr.	Bezeichnung	Einheit	1. VJ 1999	4. VJ 1999	1. VJ 2000	1. VJ 2000 Anzahl Unternehmen
1	2	3	4	5	6	7
2932 70 100	Teile für Maschinen, Apparate und Geräte für die Land- und Forstwirtschaft - Pflugschare	St 1000 DM	.	.	.	2
2932 70 300	- Andere Teile aus Eisen oder Stahl, gegossen, für Maschinen für die Land- und Forstwirtschaft oder den Gartenbau	1000 DM	4 357	2 952	5 432	8
2932 70 430	- Andere Teile für Maschinen für die Bodenbearbeitung und Pflanzenpflege - Scheiben für Pflüge und andere Maschinen und Geräte für die Bodenbearbeitung	t 1000 DM	.	.	65 433	3
2932 70 450	- - Andere Teile für Maschinen für die Bodenbearbeitung und Pflanzenpflege	1000 DM	30 374	33 548	39 651	14
2932 70 510	- Teile für Erntemaschinen, -apparate und -geräte - für Mährescher und Meiserntemaschinen	1000 DM	85 494	14 152	26 285	12
2932 70 530	- - für Traubenerntemaschinen	1000 DM	-	-	-	-
2932 70 550	- - für Rasenmäher	1000 DM	3 848	4 286	4 335	5
2932 70 570	- - für andere Erntemaschinen, -apparate und -geräte	1000 DM	59 046	30 942	43 352	16
2932 70 600	- für Maschinen, Apparate und Geräte für die Geflügelhaltung und -zucht	1000 DM	.	.	.	3
2932 70 730	- Andere Teile für Maschinen, Apparate und Geräte für die Land- und Forstwirtschaft oder den Gartenbau - für Holz-Ernte- und -Bearbeitungsmaschinen	1000 DM	3 234	2 004	2 699	4
2932 70 750	- - Andere Teile für Maschinen, Apparate und Geräte für die Land- und Forstwirtschaft oder den Gartenbau	1000 DM	100 685	90 060	114 570	42
2932 91 000	Installation von land- und forstwirtschaftlichen Maschinen	1000 DM	1 951	2 131	3 538	8
2932 92 000	Reparatur und Instandhaltung von land- und forstwirtschaftlichen Maschinen	1000 DM	17 232	21 804	20 552	57
2940 11 103	Werkzeugmaschinen zum Abtragen von Stoffen aller Art durch Laser-, Licht- o.a. Photonenstrahl, Ultraschall, Elektroerosion, elektrochemische Verfahren oder Elektronenstrahl usw. - Laser-, Licht- und andere Photonenstrahlwerkzeugmaschinen - - numerisch gesteuert	St 1000 DM	176 27 720	227 39 644	240 35 038	7
2940 11 109	- - nicht numerisch gesteuert	St 1000 DM	531 .	577 .	314 47 241	7
2940 11 303	- Ultraschallwerkzeugmaschinen - - numerisch gesteuert	St 1000 DM	. .	27 9 613	26 4 195	3
2940 11 309	- - nicht numerisch gesteuert	St 1000 DM	. .	15 .	. .	1
2940 11 530	- Elektroerosionswerkzeugmaschinen - - numerisch gesteuert	St 1000 DM	76 25 506	129 44 918	102 31 601	6
2940 11 550	- - nicht numerisch gesteuert	St 1000 DM	2
2940 11 703	- Werkzeugmaschinen zum Abtragen von Stoffen aller Art durch elektrochemische Verfahren oder Elektronen-, Ionen- oder Plasmastrahl - - numerisch gesteuert	St 1000 DM	. 4 399	2
2940 11 709	- - nicht numerisch gesteuert	St 1000 DM	124 5 117	151 7 905	145 4 778	3
2940 12 200	Bearbeitungszentren, Mehrwegemaschinen und Transfermaschinen, zum Bearbeiten von Metallen - horizontal arbeitend	St 1000 DM	465 277 974	532 350 256	379 191 499	14

5 Produktion nach Güterarten - Deutschland

Melde-Nr.	Bezeichnung	Einheit	1. VJ 1999	4. VJ 1999	1. VJ 2000.	1. VJ 2000 Anzahl Unternehmen
1	2	3	4	5	6	7
2940 12 430	- Bearbeitungszentren - - Drehzentren	St 1000 DM	111 75 833	171 108 146	98 60 239	9
2940 12 470	- - Andere Bearbeitungszentren	St 1000 DM	287 85 842	380 139 853	390 126 547	17
2940 12 503	- Mehrwegemaschinen - - numerisch gesteuert	St 1000 DM	77 24 760	106 37 255	825 30 825	6
2940 12 509	- - nicht numerisch gesteuert	St 1000 DM	- -	- -	- -	-
2940 12 703	- Transfermaschinen (z.B. Schalttisch- und Trommelmaschinen) - - numerisch gesteuert	St 1000 DM	92 158 153	212 351 108	101 298 248	16
2940 12 709	- - nicht numerisch gesteuert	St 1000 DM	45 46 445	65 60 504	34 20 939	5
2940 21 130	Drehmaschinen zur spanabhebenden Metallbearbeitung - Horizontal-Drehmaschinen, numerisch gesteuert - - Spitzen-, Vielschnitt- und Kopierdrehmaschinen	St 1000 DM	336 98 513	402 104 318	333 82 989	9
2940 21 151	- - Andere Horizontal-Drehmaschinen - - - Frontdrehmaschinen (ein- und mehrspindelig)	St 1000 DM	. .	27 15 389	11 6 167	3
2940 21 153	- - - Drehautomaten, einspindelig (Stangenautomaten)	St 1000 DM	162 51 821	195 59 476	154 48 117	4
2940 21 155	- - - Andere Drehautomaten, einspindelig (z.B. Futterautomaten)	St 1000 DM	1
2940 21 157	- - - Andere Drehautomaten und Revolverdrehmaschinen	St 1000 DM	87 39 171	87 51 873	61 32 617	4
2940 21 159	- - - Andere Horizontal-Drehmaschinen, a.n.g.	St 1000 DM	4 3 612	12 .	3 3 654	3
2940 21 330	- Horizontal-Drehmaschinen, nicht numerisch gesteuert - - Spitzen-, Vielschnitt- und Kopierdrehmaschinen	St 1000 DM	2
2940 21 353	- - Andere Horizontal-Drehmaschinen - - - Drehautomaten und -maschinen, einspindelig	St 1000 DM	2
2940 21 357	- - - Andere Drehautomaten und Revolverdrehmaschinen	St 1000 DM	2
2940 21 359	- - - Andere Horizontal-Drehmaschinen, a.n.g.	St 1000 DM	5 317	1
2940 21 530	- Andere Drehmaschinen, numerisch gesteuert - - Senkrecht-Drehmaschinen (z.B. Karusselldrehmaschinen)	St 1000 DM	264 130 759	287 150 225	264 137 516	9
2940 21 550	- - Andere Drehmaschinen, numerisch gesteuert	St 1000 DM	12 6 466	25 29 748	15 10 475	6
2940 21 730	- - Andere Drehmaschinen, nicht numerisch gesteuert - - Senkrecht-Drehmaschinen (z.B. Karusselldrehmaschinen)	St 1000 DM	1
2940 21 750	- - Andere Drehmaschinen, nicht numerisch gesteuert	St 1000 DM	. .	14 .	. .	2
2940 22 130	Bohr-, Ausbohr- und Fräsmaschinen, zur spanabhebenden Metallbearbeitung - Bohr-, kombinierte Ausbohr- und Fräsmaschinen, Konsolfräsmaschinen, numerisch gesteuert - - Bohrmaschinen	St 1000 DM	135 18 430	. 17 282	. 25 131	10
2940 22 150	- - Kombinierte Ausbohr- und Fräsmaschinen	St 1000 DM	28 19 579	31 32 802	22 11 828	6
2940 22 170	- - Konsolfräsmaschinen	St 1000 DM	1
2940 22 230	- Werkzeug- und andere Fräsmaschinen; numerisch gesteuert - - Werkzeugfräsmaschinen	St 1000 DM	567 155 942	751 218 522	563 180 954	7

5 Produktion nach Güterarten - Deutschland

Melde-Nr.	Bezeichnung	Einheit	1. VJ 1999	4. VJ 1999	1. VJ 2000	1. VJ 2000 Anzahl Unternehmen
1	2	3	4	5	6	7
2940 22 253	- - - Andere Fräsmaschinen - - - Plan- und Langfräsmaschinen	St 1000 DM	4 12 802	21 81 765	.	2
2940 22 255	- - - Senkrecht-, Rundtisch-, Trommel-Fräsmaschinen	St 1000 DM	.	.	.	2
2940 22 257	- - - Kopier- und Gravierfräsmaschinen	St 1000 DM	.	.	.	2
2940 22 259	- - - Andere Fräsmaschinen, numerisch gesteuert	St 1000 DM	40 21 175	57 42 578	27 17 280	9
2940 22 330	- - - Bearbeitungseinheiten auf Schlitten; Bohrmaschinen, nicht numerisch gesteuert - - - Bearbeitungseinheiten auf Schlitten	St 1000 DM	96 8 327	73 2 328	69 3 811	6
2940 22 353	- - - Bohrmaschinen - - - Tisch-, Säulen- und Ständerbohrmaschinen	St 1000 DM	2 413 12 636	2 699 17 326	2 344 13 219	7
2940 22 359	- - - Andere Bohrmaschinen, nicht numerisch gesteuert	St 1000 DM	54 .	.	44 .	5
2940 22 500	- Kombinierte Ausbohr- und Fräsmaschinen; nicht numerisch gesteuert	St 1000 DM	50 6 889	68 14 038	63 4 243	3
2940 22 730	- - - Andere Ausbohr- und Konsolfräsmaschinen - - - Ausbohrmaschinen, numerisch gesteuert	St 1000 DM	.	.	.	2
2940 22 750	- - - Ausbohrmaschinen, nicht numerisch gesteuert	St 1000 DM	.	.	.	1
2940 22 770	- - - Konsolfräsmaschinen, nicht numerisch gesteuert	St 1000 DM	.	.	.	1
2940 22 830	- - - Werkzeug- und andere Fräsmaschinen; nicht numerisch gesteuert - - - Werkzeugfräsmaschinen	St 1000 DM	- -	- -	- -	-
2940 22 857	- - - Andere Fräsmaschinen - - - Kopier- und Gravierfräsmaschinen	St 1000 DM	.	.	.	2
2940 22 859	- - - Andere Fräsmaschinen, nicht numerisch gesteuert	St 1000 DM	109 4 011	113 3 219	119 3 919	3
2940 23 000	- - - Andere Außen- oder Innengewindeschneidemaschinen, für die Metallbearbeitung	St 1000 DM	412 2 976	4 818	2 601	7
2940 31 130	- - - Andere Werkzeugmaschinen zur spanabhebenden Bearbeitung von Metallen, Hartmetallen oder Cermets, a.n.g. - - - Schleifmaschinen, numerisch gesteuert, mit einer Einstellgenauigkeit in einer der Achsen von mind. 0,01 mm - - - Flach- oder Planschleifmaschinen	St 1000 DM	171 32 542	279 45 783	190 33 443	12
2940 31 151	- - - Rundschleifmaschinen - - - Außen-Rundschleifmaschinen	St 1000 DM	50 44 576	106 92 082	73 52 426	9
2940 31 155	- - - Innen-Rundschleifmaschinen	St 1000 DM	20 9 815	24 15 715	19 13 330	6
2940 31 157	- - - Rundschleifmaschinen für Sonderzwecke	St 1000 DM	29 35 120	28 30 482	35 40 689	7
2940 31 173	- - - Andere Schleifmaschinen - - - Werkzeugschleifmaschinen für die Neuproduktion	St 1000 DM	48 18 496	.	324 18 598	4
2940 31 179	- - - Andere Schleifmaschinen, numerisch gesteuert	St 1000 DM	.	.	.	8
2940 31 230	- - - Schleifmaschinen, nicht numerisch gesteuert, mit einer Einstellgenauigkeit in einer der Achsen von mind. 0,01 mm - - - Flach- oder Planschleifmaschinen	St 1000 DM	131 13 600	173 25 796	126 14 166	5
2940 31 251	- - - Rundschleifmaschinen - - - Außen-Rundschleifmaschinen	St 1000 DM	.	9 3 515	6 938	3
2940 31 255	- - - Innen-Rundschleifmaschinen	St 1000 DM	-	.	.	2
2940 31 257	- - - Rundschleifmaschinen für Sonderzwecke	St 1000 DM	.	.	.	2

5 Produktion nach Güterarten - Deutschland

Melde-Nr.	Bezeichnung	Einheit	1. VJ 1999	4. VJ 1999	1. VJ 2000	1. VJ 2000 Anzahl Unternehmen
1	2	3	4	5	6	7
2940 31 273	- - - Andere Schleifmaschinen - - - Werkzeugschleifmaschinen für die Neuproduktion	St 1000 DM	.	.	112	3
2940 31 279	- - - Andere Schleifmaschinen, nicht numerisch gesteuert	St 1000 DM	1 404 20 710	1 103 19 255	1 258 14 972	25
2940 31 310	- Werkzeugmaschinen zum Schärfen, Honen, Läppen, Entgraten, Polieren oder zu anderem Fertigbearbeiten - - - Schärfmaschinen - - - numerisch gesteuert	St 1000 DM	168 23 360	199 26 007	167 22 015	11
2940 31 330	- - - nicht numerisch gesteuert	St 1000 DM	1 952 9 446	2 222 13 476	.	10
2940 31 353	- - Hon- und Läppmaschinen - - - numerisch gesteuert	St 1000 DM	78 31 144	86 47 126	49 21 977	7
2940 31 359	- - - nicht numerisch gesteuert	St 1000 DM	13 10 827	35 41 836	22 12 728	3
2940 31 370	- Werkzeugmaschinen zum Entgraten, Polieren oder zu anderem Fertigbearbeiten	St 1000 DM	752 35 419	860 36 334	877 27 436	18
2940 31 530	- Hobel-, Stoß- und Räummaschinen - - Hobelmaschinen	St 1000 DM	.	.	.	2
2940 31 550	- Waagrecht- und Senkrechtstoßmaschinen	St 1000 DM	.	.	.	2
2940 31 573	- Räummaschinen - - numerisch gesteuert	St 1000 DM	.	.	.	2
2940 31 579	- - - nicht numerisch gesteuert	St 1000 DM	16 3 690	16 10 307	18 4 320	6
2940 31 733	- Verzahn-, Zahnfertigbearbeitungsmaschinen - - numerisch gesteuert - - - für das Fräs- und Wälzstoßverfahren	St 1000 DM	63 41 697	78 52 430	56 39 510	7
2940 31 735	- - - Schleif-, Läpp-, Polier- und Schabmaschinen für Verzahnungen	St 1000 DM	36 40 992	70 89 493	22 33 449	6
2940 31 739	- - - Andere Verzahn- und Zahnfertigbearbeitungsmaschinen	St 1000 DM	17 9 558	46 30 582	13 6 711	3
2940 31 753	- - nicht numerisch gesteuert - - - für das Fräs- und Wälzstoßverfahren	St 1000 DM	-	.	.	2
2940 31 759	- - - Andere Verzahn- und Zahnfertigbearbeitungsmaschinen	St 1000 DM	-	-	.	1
2940 31 831	- Säge-, Trennmaschinen und andere spanabhebende Werkzeugmaschinen, a.n.g. - - Säge- und Trennmaschinen - - - Kreissägemaschinen, numerisch gesteuert	St 1000 DM	203 11 277	244 17 467	210 14 624	5
2940 31 832	- - - Kreissägemaschinen, nicht numerisch gesteuert	St 1000 DM	858 2 306	1 051 2 948	1 038 2 913	5
2940 31 834	- - - Andere Sägemaschinen (z.B. Bandsägemaschinen), numerisch gesteuert	St 1000 DM	389 21 479	501 30 177	435 19 034	4
2940 31 835	- - - Andere Sägemaschinen (z.B. Bandsägemaschinen), nicht numerisch gesteuert	St 1000 DM	798 19 840	847 20 417	838 19 619	12
2940 31 837	- - - Trennmaschinen	St 1000 DM	272 9 290	261 .	204 5 015	8
2940 31 893	- - Andere spanabhebende Werkzeugmaschinen, a.n.g. - - - numerisch gesteuert	St 1000 DM	45 14 504	80 35 585	66 12 893	5
2940 31 899	- - - nicht numerisch gesteuert	St 1000 DM	.	.	.	2
2940 32 330	- Biege-, Abkant-, Richtmaschinen, Scheren, Lochstanzen, Ausklinkmaschinen, zum Bearbeiten von Metallen, numerisch gesteuert - Biege-, Abkant- und Richtmaschinen (einschl. Pressen) - - zum Bearbeiten von Flacherzeugnissen	St 1000 DM	506 97 333	555 159 505	546 121 260	28

5 Produktion nach Güterarten - Deutschland

Melde-Nr.	Bezeichnung	Einheit	1. VJ 1999	4. VJ 1999	1. VJ 2000	1. VJ 2000 Anzahl Unternehmen
1	2	3	4	5	6	7
2940 32 351	- - Andere Biege-, Abkant- und Richtmaschinen - - - Drahtbiegemaschinen	St 1000 DM	.	.	10 2 448	3
2940 32 359	- - - Andere Biege-, Abkant- und Richtmaschinen (z.B. für Rohre, Wellen, Stangen und Profile)	St 1000 DM	38 13 619	47 23 175	47 26 134	9
2940 32 500	- Scheren (ohne solche mit Lochstanze kombiniert; einschl. Pressen)	St 1000 DM	142 41 929	147 64 531	120 31 292	11
2940 32 703	- Lochstanzen und Ausklinkmaschinen (einschl. Pressen; auch mit Lochstanze kombinierte Scheren) - - zum Bearbeiten von Nicht-Flacherzeugnissen	St 1000 DM	.	8 .	6 410	3
2940 32 705	- - zum Bearbeiten von Flacherzeugnissen, mit Plasmen und Laser kombiniert	St 1000 DM	.	.	.	3
2940 32 707	- - Andere Lochstanz- und Ausklinkmaschinen	St 1000 DM	209 55 099	248 58 262	183 40 719	4
2940 33 333	Biege-, Abkant-, Richtmaschinen, Scheren, Lochstanzen, Ausklinkmaschinen, zum Bearbeiten von Metallen, nicht numerisch gesteuert - Biege-, Abkant- und Richtmaschinen (einschl. Pressen) - - Biege-, Abkant- und Richtmaschinen zum Bearbeiten von Flacherzeugnissen - - - zum Herstellen von Blechpackmitteln (z.B. Dosen, Tuben) und -packhilfsmitteln (z.B. Deckel, Verschlüsse)	St 1000 DM	.	.	144 28 358	5
2940 33 339	- - - zum Bearbeiten von anderen Flacherzeugnissen	St 1000 DM	877 9 694	996 14 234	689 8 749	10
2940 33 351	- - - Andere Biege-, Abkant- und Richtmaschinen - - - Drahtbiegemaschinen	St 1000 DM	.	.	.	1
2940 33 359	- - - Andere Biege-, Abkant- und Richtmaschinen (z.B. für Rohre, Wellen, Stangen und Profile)	St 1000 DM	950 14 516	1 174 16 952	954 15 306	14
2940 33 501	- Scheren (ohne solche mit Lochstanze kombiniert; einschl. Pressen) - - Hydraulische Scheren zum Bearbeiten von Flacherzeugnissen	St 1000 DM	26 2 379	19 2 330	20 1 920	5
2940 33 503	- - Hydraulische Scheren zum Bearbeiten von Nicht-Flacherzeugnissen	St 1000 DM	7 6 371	12 9 418	6 6 685	3
2940 33 505	- - Nichthydraulische Scheren zum Bearbeiten von Flacherzeugnissen	St 1000 DM	286 3 172	269 8 534	276 18 108	8
2940 33 507	- - Nichthydraulische Scheren zum Bearbeiten von Nicht-Flacherzeugnissen	St 1000 DM	104 .	.	.	1
2940 33 705	- Lochstanzen und Ausklinkmaschinen (einschl. Pressen; auch mit Lochstanze kombinierte Scheren) - - zum Bearbeiten von Flacherzeugnissen	St 1000 DM	27 3 187	22 1 925	.	1
2940 33 707	- - zum Bearbeiten von Nicht-Flacherzeugnissen	St 1000 DM	101 508	123 1 086	94 940	4
2940 34 100	Freiformschmiede- oder Gesenkschmiedemaschinen, hydraulische oder andere Pressen zum Bearbeiten von Metallen - Freiformschmiede- oder Gesenkschmiedemaschinen (einschl. Pressen) und Schmiedehämmer - - numerisch gesteuert	St 1000 DM	32 17 374	22 29 729	22 18 793	4
2940 34 200	- - nicht numerisch gesteuert	St 1000 DM	45 .	34 6 007	30 11 882	4
2940 34 300	- Hydraulische und andere Pressen zum Formen von Metallpulvern für das Sintern und Schrottpaketierpressen	St 1000 DM	59 25 072	45 19 583	57 34 307	4

5 Produktion nach Güterarten - Deutschland

Melde-Nr.	Bezeichnung	Einheit	1. VJ 1999	4. VJ 1999	1. VJ 2000	1. VJ 2000 Anzahl Unternehmen
1	2	3	4	5	6	7
2940 34 400	- Andere hydraulische Pressen, numerisch gesteuert	St 1000 DM	167 92 548	195 103 143	183 130 821	15
2940 34 530	- Pressen zum Herstellen von Nieten, Bolzen oder Schrauben und andere hydraulische Pressen, nicht numerisch gesteuert	St 1000 DM	.	.	.	2
2940 34 551	- - - Hydraulische und andere Pressen zum Herstellen von Nieten, Bolzen oder Schrauben	St 1000 DM	42 2 838	46 3 193	30 5 134	7
2940 34 553	- - - Zweiständer-, Zwei- und Viersäulenpressen	St 1000 DM	32 10 480	34 14 325	19 4 315	5
2940 34 558	- - - Hydraulische Ziehpressen	St 1000 DM	.	12 24 903	.	2
2940 34 559	- - - Andere hydraulische Pressen	St 1000 DM	25 924	56 3 700	77 3 336	6
2940 34 700	- Andere nichthydraulische Pressen, numerisch gesteuert	St 1000 DM	9 93 809	11 .	9 79 158	4
2940 34 903	- Andere nichthydraulische Pressen, nicht numerisch gesteuert	St 1000 DM	97 26 864	131 45 269	107 29 859	13
2940 34 905	- - Exzenter- und Kurbelpressen mit einer Preßkraft von 1 600 kn oder weniger	St 1000 DM	9 35 472	9 .	.	1
2940 34 907	- - Exzenter- und Kurbelpressen mit einer Preßkraft von mehr als 1 600 kn	St 1000 DM	.	752 28 650	976 26 599	4
2940 34 909	- - Kniehebel- und Kurbelziehpressen	St 1000 DM	4 785 8 554	4 101 9 914	4 338 10 863	8
2940 35 103	- - Andere Pressen	St 1000 DM	170 27 279	173 40 893	119 26 348	7
2940 35 105	- - Andere Werkzeugmaschinen zum spanlosen Be- oder Verarbeiten von Metallen, Hartmetallen oder Cermets	St 1000 DM	13 .	.	.	2
2940 35 300	- Ziehbanken für Stangen, Rohre, Profile, Drähte oder dgl.	St 1000 DM	27 3 674	27 5 386	20 4 322	3
2940 35 500	- Drahtziehmaschinen	St 1000 DM	758 64 455	747 77 584	788 68 238	18
2940 35 701	- - Maschienen zum Be- oder Verarbeiten von Metalldraht, a.n.g.	St 1000 DM	17 9 261	20 20 593	29 18 316	5
2940 35 703	- - Andere Werkzeugmaschinen zum spanlosen Be- oder Verarbeiten von Metallen, Hartmetallen oder Cermets	St 1000 DM	1 036 7 170	17 757	799 10 052	13
2940 35 707	- - Drück- und Planierbanken	St 1000 DM	73 .	49 2 249	69 8 254	6
2940 35 709	- - Andere Maschinen zum Be- und Verarbeiten von Flacherzeugnissen	St 1000 DM	1 481 30 939	831 43 685	712 19 383	16
2940 41 300	- - Nietmaschinen	St 1000 DM	28 717 31 313	37 928 40 695	38 895 40 962	16
2940 41 500	- - Andere Werkzeugmaschinen zum spanlosen Be- oder Verarbeiten von Metallen, Hartmetallen oder Cermets, a.n.g.	St 1000 DM	17 321	18 113	15 405	10
2940 41 700	- Werkzeugmaschinen zum Bearbeiten von Steinen, keramischen Waren, Beton, Asbestzement u.ä. mineralischen Stoffen oder zum Kaltbearbeiten von Glas	St 1000 DM	6 726 67 039	6 763 85 844	8 153 70 618	32
	- Sägmaschinen	St 1000 DM	.	.	.	
	- Schleif- und Poliermaschinen	St 1000 DM	.	.	.	
	- Andere Werkzeugmaschinen für die Bearbeitung von mineralischen Stoffen oder zum Kaltbearbeiten von Glas	St 1000 DM	.	.	.	

5 Produktion nach Güterarten - Deutschland

Melde-Nr.	Bezeichnung	Einheit	1. VJ 1999	4. VJ 1999	1. VJ 2000	1. VJ 2000 Anzahl Unternehmen
1	2	3	4	5	6	7
2940 42 100	Holzbearbeitungsmaschinen (auch Werkzeugmaschinen zum Bearbeiten von Kork, Bein, Hartkautschuk o.ä. harten Stoffen) - Holzbearbeitungsmaschinen für verschiedenartige Bearbeitungsvorgänge ohne Werkzeugwechsel, Werkstückzufuhr bei jedem Bearbeitungsvorgang von Hand	St 1000 DM	552 26 182	709 30 770	692 22 202	11
2940 42 200	- Holzbearbeitungsmaschinen für verschiedenartige Bearbeitungsvorgänge ohne Werkzeugwechsel, Werkstückzufuhr bei jedem Bearbeitungsvorgang automatisch	St 1000 DM	830 124 233	1 189 188 386	1 003 150 097	23
2940 42 330	- Sägemaschinen - Bandsägemaschinen	St 1000 DM	779 3 229	840 .	599 .	5
2940 42 350	- - Kreissägemaschinen	St 1000 DM	8 071 70 788	9 464 93 415	7 791 82 546	28
2940 42 370	- - Andere Sägemaschinen	St 1000 DM	21 112 21 687	14 609 29 854	17 976 20 355	13
2940 42 530	- Hobel-, Fräs- und Kehlmaschinen - Hobelmaschinen	St 1000 DM	3 384 27 813	2 893 27 363	3 086 22 008	14
2940 42 550	- - Fräsmaschinen	St 1000 DM	874 32 766	981 34 190	899 41 107	19
2940 42 570	- - Kehlmaschinen	St 1000 DM	.	.	.	2
2940 42 630	- Schleif- und Poliermaschinen, Biege- und Zusammenfügemaschinen, Bohr- und Stemmaschinen	St 1000 DM	612 25 153	704 29 811	600 23 012	11
2940 42 650	- - Schleif- und Poliermaschinen	St 1000 DM	1 163 25 903	1 299 31 031	1 263 30 333	8
2940 42 670	- - Biege- und Zusammenfügemaschinen	St 1000 DM	616 38 836	1 081 52 500	.	16
2940 42 700	- Bohr- und Stemmaschinen	St 1000 DM	855 43 192	1 419 59 030	1 730 50 476	22
2940 42 830	- Spalt-, Hack- und Schälmaschinen - Dreh- u.a Werkzeugmaschinen zum Bearbeiten von Holz usw.; Pressen zum Herstellen von Span-, Faserplatten aus Holz usw., andere Maschinen und Apparate zum Behandeln von Holz usw.	St 1000 DM	433 816	375 900	355 770	3
2940 42 850	- - Drehmaschinen	St 1000 DM	270 28 671	273 30 792	170 21 269	16
2940 42 873	- - Andere Werkzeugmaschinen zum Bearbeiten von Holz, Kork, Bein, Hartkautschuk o.ä. harten Stoffen	St 1000 DM	94 111 181	183 470 421	104 86 127	7
2940 42 879	- - Pressen zum Herstellen von Span- oder Faserplatten aus Holz usw., andere Maschinen und Apparate zum Behandeln von Holz oder Kork	St 1000 DM	544 104 479	969 153 842	386 99 820	15
2940 51 100	- - Pressen zum Herstellen von Span- oder Faserplatten aus Holz oder anderen holzartigen Stoffen	St 1000 DM	17 515 11 319	19 447 12 706	19 643 10 824	5
2940 51 303	- - - Andere Maschinen und Apparate zum Behandeln von Holz oder Kork (z.B. Imprägnier-, Leimauftragmaschinen)	St 1000 DM	395 425	391 423	603 602	4
2940 51 305	Handgeführte, mit Druckluft- oder mit eingebautem nichtelektrischem Motor betriebene Werkzeuge - Druckluftwerkzeuge, rotierend (auch schlagend)	St 1000 DM	1 159 1 002	1 079 936	1 164 1 014	3
2940 51 307	- - für die Metallbearbeitung	St 1000 DM	930 1 190	841 871	.	3
2940 51 305	- - Abbau-, Spaten- und Aufreißhämmer für den Bergbau und die Industrie der Steine und Erden	St 1000 DM	1 159 1 002	1 079 936	1 164 1 014	3
2940 51 307	- - Andere Druckluftwerkzeuge für den Bergbau und die Industrie der Steine und Erden	St 1000 DM	930 1 190	841 871	.	3

5 Produktion nach Güterarten - Deutschland

Melde-Nr.	Bezeichnung	Einheit	1. VJ 1999	4. VJ 1999	1. VJ 2000	1. VJ 2000 Anzahl Unternehmen
1	2	3	4	5	6	7
2940 51 308	- - Heft- und Nagelwerkzeuge	St 1000 DM	23 220 8 829	23 109 9 676	25 022 9 752	6
2940 51 309	- - Druckluftwerkzeuge, a.n.g.	St 1000 DM	2 833 3 599	.	.	4
2940 51 500	- Kettensägen	St 1000 DM	177 892 81 785	216 432 99 308	248 365 118 065	3
	- Andere handgeführte Werkzeuge mit nichtelektrischem Motor					
2940 51 703	- - für die Holzbearbeitung	St 1000 DM	.	.	.	2
2940 51 709	- - Andere handgeführte Werkzeuge mit nichtelektrischem Motor (ohne solche für die Holzbearbeitung)	St 1000 DM	4 559 16 415	15 455	5 054 16 671	6
	Handgeführte Elektrowerkzeuge mit eingebautem Elektromotor					
2940 52 130	- - Handbohrmaschinen	St 1000 DM	89 955 17 035	193 643 31 690	262 370 39 472	3
	- - ohne externe Energiequelle					
2940 52 150	- - elektropneumatisch	St 1000 DM	346 391 58 347	393 181 65 666	468 676 77 039	6
2940 52 170	- - Andere elektrische Handbohrmaschinen	St 1000 DM	296 312 58 603	375 665 70 683	401 999 78 736	10
	- Handsägen					
2940 52 230	- - Kettensägen	St 1000 DM	99 193 15 693	104 081 16 104	189 029 25 127	7
2940 52 250	- - Kreissägen	St 1000 DM	98 510 17 034	79 925 16 394	84 324 15 937	9
2940 52 270	- - Andere elektrische Handsägen (z.B. Stichsägen)	St 1000 DM	85 458 14 579	135 732 21 323	104 062 17 687	9
	- Elektrische Handwerkzeuge					
2940 52 330	- - Elektrische Handwerkzeuge für die Bearbeitung von Spinnstoffen	St 1000 DM	-	-	-	-
	- Elektrische Handwerkzeuge (ohne externe Energiequelle), a.n.g.					
2940 52 350	- - Handschleif- und Handhobelmaschinen	St 1000 DM	128 976 13 886	71 420 10 114	128 352 14 163	7
2940 52 510	- - Winkelschleifer	St 1000 DM	841 394 93 959	777 533 82 382	899 270 95 968	8
2940 52 530	- - Bandschleifmaschinen	St 1000 DM	.	.	.	3
2940 52 550	- - Andere elektrische Handschleifmaschinen (z.B. Schwingschleifer)	St 1000 DM	250 226 60 446	307 702 71 306	312 846 72 958	11
2940 52 570	- - Handhobelmaschinen	St 1000 DM	16 986 3 920	16 107 4 207	16 585 4 343	4
2940 52 700	- Elektrische Hecken-, Grasscheren und Rasenkantenschneider (ohne Akku-Werkzeuge)	St 1000 DM	544 148 35 305	159 827 14 894	621 863 41 630	8
	- Andere elektrische Handwerkzeuge (ohne Akku-Werkzeuge)					
2940 52 903	- - Elektrische Blechscheren, -knabber und -schneider	St 1000 DM	19 740 8 800	20 590 9 835	20 759 9 592	6
2940 52 909	- - Andere elektrische Handwerkzeuge, a.n.g.	St 1000 DM	377 247 75 112	399 146 82 006	408 880 86 836	31
	Löt- und Schweißmaschinen, -apparate und -geräte					
	- Nichtelektrische Maschinen, Apparate und Geräte zum Löten, Schweißen oder Brennschneiden und zum autogenen Oberflächenhärten					
2940 60 130	- - Handapparate und -geräte (Brenner)	St 1000 DM	121 856 11 114	80 355 9 534	108 869 11 874	11
2940 60 150	- - Andere Autogenmaschinen, -apparate und -geräte zum Löten, Schweißen oder Brennschneiden und zum autogenen Oberflächenhärten	St 1000 DM	339 45 864	298 40 581	181 28 025	6
2940 60 170	- - Andere nichtelektrische Löt- und Schweißmaschinen	St 1000 DM	.	.	.	1
	- Elektrische Maschinen, Apparate und Geräte zum Hart- oder Weichlöten					
2940 60 230	- - LötKolben und Löt pistolen	St 1000 DM	129 109 18 758	116 381 16 558	74 875 5 530	3
2940 60 250	- - Andere elektrische Maschinen, Apparate und Geräte zum Hart- oder Weichlöten	St 1000 DM	883 20 646	978 29 557	534 26 240	11

5 Produktion nach Güterarten - Deutschland

Melde-Nr.	Bezeichnung	Einheit	1. VJ 1999	4. VJ 1999	1. VJ 2000	1. VJ 2000 Anzahl Unternehmen
1	2	3	4	5	6	7
2940 60 300	- Automaten zum Widerstandsschweißen von Metallen	St 1000 DM	834 .	588 .	529 48 132	3
2940 60 430	- - Andere Maschinen, Apparate und Geräte zum Widerstandsschweißen von Metallen	St 1000 DM	408 5 989	447 14 803	371 5 814	3
2940 60 453	- - - Stumpfschweißmaschinen, -apparate und -geräte	St 1000 DM	1 147 29 176	2 597 58 856	1 300 57 517	15
2940 60 459	- - - Andere Maschinen, Apparate und Geräte zum Widerstandsschweißen (ohne Stumpfschweißmaschinen u.ä.)	St 1000 DM	7 801 .	5 997 .	10 953 .	4
2940 60 500	- - - Punktschweißmaschinen, -apparate und -geräte	St 1000 DM	953 .	184 .	920 15 587	6
2940 60 631	- - - Automaten zum Lichtbogen- oder Plasmaschweißen von Metallen	St 1000 DM	953 .	184 .	920 15 587	6
2940 60 633	- - - Andere Maschinen, Apparate und Geräte zum Lichtbogen- oder Plasmaschweißen von Metallen	St 1000 DM	953 .	184 .	920 15 587	6
2940 60 639	- - - zum manuellen Schweißen, mit umhüllten Elektroden, bestehend aus Schweißköpfen oder Schweißzangen und	St 1000 DM	953 .	184 .	920 15 587	6
2940 60 653	- - - Generator oder rotierendem Umformer	St 1000 DM	953 .	184 .	920 15 587	6
2940 60 659	- - - Transformator	St 1000 DM	1 858 .	2 087 .	1 712 .	4
2940 60 700	- - - Stromrichter	St 1000 DM	1 465 1 503	1 848 2 048	1 388 1 323	3
2940 60 853	- - - Andere Geräte zum Lichtbogen- oder Plasmaschweißen	St 1000 DM	20 097 21 444	10 562 18 912	17 688 17 661	10
2940 60 859	- - - Schutzgasschweißgeräte für das MIG/MAG-Verfahren	St 1000 DM	20 097 21 444	10 562 18 912	17 688 17 661	10
2940 60 959	- - - Andere Schutzgasschweißgeräte u.ä. (z.B. nach dem WIG-, UP-RES-Verfahren) zum Lichtbogen- oder Plasmaschweißen	St 1000 DM	21 189 39 310	11 318 30 387	18 365 33 536	8
2940 60 700	- - - Andere Maschinen, Apparate und Geräte zum Schweißen von Metallen, auch solche zum Spritzen schmelzfähiger Metalle oder Hartmetalle	St 1000 DM	8 482 19 111	6 578 47 065	7 137 24 601	11
2940 60 830	- - - Andere Maschinen, Apparate und Geräte zum Schweißen von Nichtmetallen	St 1000 DM	6 816 45 826	6 441 51 963	6 406 46 252	15
2940 60 850	- - - Maschinen, Apparate und Geräte zum Widerstandsschweißen von Kunststoffen	St 1000 DM	6 816 45 826	6 441 51 963	6 406 46 252	15
2940 60 850	- - - Andere Maschinen u.ä., auch zum Schneiden verwendbar	St 1000 DM	1 242 42 969	1 344 53 437	1 173 36 185	8
2940 71 330	Werkzeughalter und selbstöffnende Gewindeschneidköpfe	t 1000 DM	1 081 63 244	878 55 942	873 60 601	33
2940 71 350	- - Dorne, Spannzangen und Hülsen; Werkzeughalter für Drehmaschinen	t 1000 DM	405 32 763	325 26 125	370 29 394	19
2940 71 530	- - - Werkzeughalter für Drehmaschinen	t 1000 DM	405 32 763	325 26 125	370 29 394	19
2940 71 550	- - - Andere Werkzeughalter	t 1000 DM	34 806 .	35 478 .	37 177 .	9
2940 71 700	- - - Bohrfutter	t 1000 DM	34 806 .	35 478 .	37 177 .	9
2940 72 300	- - - Andere Werkzeughalter (ohne Bohrfutter)	t 1000 DM	240 24 879	195 24 112	207 24 488	18
2940 72 530	- - Selbstöffnende Gewindeschneidköpfe	t 1000 DM	1 419 .	1 491 .	1 861 .	3
2940 72 550	Werkstückhalter	t 1000 DM	4 898 183 333	5 196 197 899	4 641 178 593	131
2940 72 730	- - Werkstückgebundene Vorrichtungen, Vorrichtungssätze zum Zusammenstellen von werkstückgebundenen Vorrichtungen	t 1000 DM	4 898 183 333	5 196 197 899	4 641 178 593	131
2940 72 300	- - Werkstückhalter für Drehmaschinen	t 1000 DM	1 155 41 646	1 167 41 190	1 164 41 759	15
2940 72 530	- - - Drehfutter und Planscheiben	t 1000 DM	1 155 41 646	1 167 41 190	1 164 41 759	15
2940 72 550	- - - Andere Werkstückhalter für Drehmaschinen	t 1000 DM	298 16 855	323 17 274	292 16 592	13
2940 72 730	- - - Andere Werkstückhalter	t 1000 DM	291 12 049	276 11 390	263 9 943	6
2940 72 730	- - - Maschinenschraubstöcke	t 1000 DM	291 12 049	276 11 390	263 9 943	6

5 Produktion nach Güterarten - Deutschland

Melde-Nr.	Bezeichnung	Einheit	1. VJ 1999	4. VJ 1999	1. VJ 2000	1. VJ 2000 Anzahl Unternehmen
1	2	3	4	5	6	7
2940 72 750	- - Andere Werkstückhalter (ohne Maschinenschraubstücke)	t	644	582	587	16
		1000 DM	38 412	37 312	39 987	
2940 73 000	Teilköpfe und andere Spezialvorrichtungen für Werkzeugmaschinen	t	1 826	1 456	1 537	25
		1000 DM	77 593	71 116	77 154	
2940 74 300	Andere Teile und Zubehör für Maschinen zum Bearbeiten von Metallen - für Maschinen zum Abtragen von Stoffen aller Art durch Laserstrahl, Ultraschall usw., für Bearbeitungszentren, Mehrwegemaschinen, Transfermaschinen und für Maschinen zur spanabhebenden Bearbeitung von Metallen	1000 DM	433 506	518 787	479 580	275
2940 74 500	- für Maschinen zur spanlosen Bearbeitung von Metallen	1000 DM	156 468	185 705	186 818	152
2940 75 300	Teile und Zubehör für Werkzeugmaschinen zum Bearbeiten von mineralischen Stoffen oder zum Kaltbearbeiten von Glas, zum Bearbeiten von Holz, Kork o.ä. harten Stoffen - für Werkzeugmaschinen, zum Bearbeiten von Steinen, keramischen Waren, Beton o.ä. mineralischen Stoffen oder zum Kaltbearbeiten von Glas	1000 DM	17 776	24 343	21 389	38
2940 75 500	- für Werkzeugmaschinen, zum Bearbeiten von Holz, Kork, Bein, Hartkautschuk o.ä. harten Stoffen	1000 DM	102 192	122 979	120 094	86
2940 76 303	Teile für handgeführte, mit eingebautem nichtelektrischem Motor betriebene Werkzeuge und handgeführte Druckluftwerkzeuge - für handgeführte, mit eingebautem nichtelektrischem Motor betriebene Werkzeuge - - für Kettensägen u.ä. Holzbearbeitungsmaschinen	1000 DM	.	.	.	2
2940 76 309	- - für andere handgeführte Werkzeuge	1000 DM	.	.	.	1
2940 76 503	- für handgeführte Druckluftwerkzeuge - - für die Metallbearbeitung	1000 DM	3 333	2 340	2 554	5
2940 76 505	- - für den Bergbau und die Industrie der Steine und Erden	1000 DM	856	458	584	4
2940 76 507	- - für Heft- und Nagelwerkzeuge	1000 DM	3 170	3 190	3 676	5
2940 76 509	- - für andere Zwecke	1000 DM	1 825	1 749	.	2
2940 77 000	Teile für elektrische Handwerkzeuge	1000 DM	49 918	33 067	33 714	24
2940 78 300	Teile für Löt- und Schweißmaschinen, -apparate und -geräte - für nichtelektrische Maschinen, Apparate und Geräte zum Löten, Schweißen oder Brennschneiden und zum autogenen Oberflächenhärten	1000 DM	21 764	24 006	22 432	14
2940 78 500	- für elektrische Löt- und Schweißmaschinen, -apparate und -geräte	1000 DM	75 529	62 359	71 193	40
2940 91 001	Installation von Werkzeugmaschinen - zum Bearbeiten von Metallen sowie zum Abtragen von Stoffen aller Art durch Laserstrahl, Ultraschall usw.	1000 DM	66 622	68 866	54 488	55
2940 91 003	- zum Bearbeiten von mineralischen Stoffen und zum Kaltbearbeiten von Glas	1000 DM	5 704	5 264	5 231	7
2940 91 005	- zum Bearbeiten von Holz, Kork, Bein, Kautschuk o.ä. harten Stoffen	1000 DM	26 821	75 428	18 071	13
2940 91 007	- zum Elektroschweißen und -löten	1000 DM	.	.	.	2
2940 91 009	- zum anderen Bearbeiten	1000 DM	10 855	12 488	14 052	22
2940 92 000	Reparatur und Instandhaltung von Werkzeugmaschinen	1000 DM	164 194	236 548	183 434	283

5 Produktion nach Güterarten - Deutschland

Melde-Nr.	Bezeichnung	Einheit	1. VJ 1999	4. VJ 1999	1. VJ 2000	1. VJ 2000 Anzahl Unternehmen
1	2	3	4	5	6	7
	Konverter, Gießpfannen, -formen für Ingots, Masseln o.dgl.; Gießmaschinen für Gießereien, Stahlwerke u.a. metallurgische Betriebe, Metallwalzwerke					
2951 11 330	- Konverter und Gießmaschinen (ohne Druckgießmaschinen)	St 1000 DM	62 6 283	62 .	53 .	6
2951 11 350	- Gießformen für Ingots, Masseln, Gießpfannen oder dergleichen	St 1000 DM	- -	- -	- -	-
2951 11 370	- Druckgießmaschinen	St 1000 DM	24 20 184	29 57 306	29 21 271	4
2951 11 530	- Metallwalzwerke	St	.	.	.	2
2951 11 550	- Rohrwalzwerke	1000 DM	.	.	.	
2951 11 550	- Warmwalzwerke und kombinierte Warm- und Kaltwalzwerke	St 1000 DM	477 30 029	435 218 435	480 231 072	8
2951 11 570	- Kaltwalzwerke	St 1000 DM	28 182 748	21 165 538	18 53 910	4
2951 12 300	Teile für Maschinen für die Metallerzeugung, Walzwerkseinrichtungen, Gießmaschinen					
	- für Konverter, Gießpfannen, Gießformen, Gießmaschinen für Gießereien, Stahlwerke und andere metallurgische Betriebe	1000 DM	57 044	59 689	41 722	36
2951 12 503	- Walzen für Metallwalzwerke	St	687	549	575	3
2951 12 503	- aus Eisen oder Stahl, gegossen	1000 DM	15 598	17 282	18 116	
2951 12 509	- Andere Walzen für Metallwalzwerke	St 1000 DM	4
2951 12 700	- Andere Teile für Metallwalzwerke	1000 DM	80 989	117 223	87 500	53
2951 91 003	Installation von Maschinen für die Metallerzeugung, Walzwerkseinrichtungen, Gießmaschinen					
	- von Maschinen für die Metallerzeugung und von Walzwerkseinrichtungen	1000 DM	32 622	44 019	41 744	19
2951 91 009	- von Gießmaschinen	1000 DM	.	.	.	3
2951 92 000	Reparatur und Instandhaltung von Maschinen für die Metallerzeugung, Walzwerkseinrichtungen, Gießmaschinen	1000 DM	40 095	55 913	74 771	49
2952 11 003	Stetigförderer für Arbeiten unter Tage (Streb- und Streckenfördermittel) (z.B. Förderbänder, Kettenkratzförderer)					
	- Förderbänder; schiebende und stauende Fördermittel (z.B. Kettenkratzförderer)	St 1000 DM	48 .	46 .	36 .	3
2952 11 009	- Andere Stetigförderer für Arbeiten unter Tage	St 1000 DM	11 2 223	17 .	13 1 172	3
2952 12 333	Abbau-, Tunnelbohr- und andere Streckenvortriebsmaschinen, Bohrmaschinen und Tiefbohrgeräte					
	- Abbau-, Tunnelbohr- und andere Streckenvortriebsmaschinen	St	.	.	.	2
2952 12 335	- selbstfahrend	1000 DM	.	.	.	
2952 12 335	- Tunnelbohr- und Vortriebsmaschinen	St 1000 DM	50 66 899	29 115 828	29 .	4
2952 12 353	- Andere Abbau-, Tunnelbohr- und Streckenvortriebsmaschinen	St	.	.	.	-
2952 12 353	- Schrämmaschinen, Kohlenhobel u.a. Abbaumaschinen	1000 DM	-	.	-	
2952 12 355	- Tunnelbohr- und Vortriebsmaschinen	St 1000 DM	.	.	.	1
2952 12 533	- Bohrmaschinen und Tiefbohrgeräte	St	61	54	57	5
2952 12 533	- selbstfahrend	1000 DM	10 942	16 927	18 508	
2952 12 535	- Tiefbohrgeräte	St	.	.	.	1
2952 12 535	- Andere Bohrmaschinen	1000 DM	.	.	.	

5 Produktion nach Güterarten - Deutschland

Melde-Nr.	Bezeichnung	Einheit	1. VJ 1999	4. VJ 1999	1. VJ 2000	1. VJ 2000 Anzahl Unternehmen
1	2	3	4	5	6	7
2952 12 553	- - nicht selbstfahrend - - - Andere Tiefbohrgeräte	St 1000 DM	.	.	.	2
2952 12 555	- - - Andere Bohrmaschinen, a.n.g. Planiermaschinen (Bulldozer und Angledozer)	St 1000 DM	.	86 2 920	80 2 674	3
2952 21 300	- auf Gleisketten	St 1000 DM	-	-	-	-
2952 21 500	- Andere Planiermaschinen	St 1000 DM	-	-	-	-
2952 22 000	Erd- oder Straßenhobel (Grader), selbstfahrend	St 1000 DM	.	.	.	2
2952 23 000	Schürfwagen (Scraper), selbstfahrend	St 1000 DM	-	-	-	-
2952 24 000	Straßenwalzen und andere Bodenverdichter, selbstfahrend	St 1000 DM	4 024 158 446	4 065 186 766	4 066 187 942	6
2952 25 300	Frontschaufellader, selbstfahrend - Lader für Arbeiten unter Tage	St 1000 DM	.	.	-	-
2952 25 500	- Andere Frontschaufellader	St 1000 DM	2 069 170 077	2 462 214 193	2 814 232 022	11
2952 26 010	Bagger mit um 360 Grad drehbarem Oberwagen - Hydraulische Mini-Bagger mit einem Dienstgewicht von 6 t oder weniger	St 1000 DM	1 237 51 934	1 404 55 106	1 698 68 868	5
2952 26 030	- Hydraulische Raupen-Bagger mit einem Dienstgewicht von mehr als 6 t	St 1000 DM	226 106 234	327 103 765	305 117 269	8
2952 26 050	- Hydraulische Bagger auf Rädern	St 1000 DM	1 203 223 580	1 280 247 645	1 518 273 576	10
2952 26 070	- Seilbagger und andere Bagger	St 1000 DM	7 2 050	.	12 2 534	3
	Andere Bagger, Schürf- u.a. Schaufellader; andere selbstfahrende Maschinen zur Erdbewegung u.ä.					
2952 27 330	- Andere Bagger, auch Schaufellader, mit nicht um 360 Grad drehbarem Oberwagen - - Baggerlader	St 1000 DM	-	.	-	-
2952 27 353	- - Andere Bagger oder Lader - - - Spezialbagger für den Tagebau (z.B. Schaufelradbagger, Eimerkettenbagger mit mehr als 100 t Dienstgewicht)	St 1000 DM	-	-	-	-
2952 27 359	- - - Andere Bagger und Lader, a.n.g.	St 1000 DM	.	31 6 862	.	3
2952 27 500	- Andere selbstfahrende Maschinen zur Erdbewegung u.ä., a.n.g.	St 1000 DM	93 29 284	73 31 956	112 31 734	6
2952 28 000	Planierschilde für Planiermaschinen (Bulldozer oder Angledozer)	t 1000 DM	.	.	.	2
	Andere Maschinen, Apparate und Geräte zur Erdbewegung, zum Verdichten, Planieren des Bodens; für den Straßen-, Hoch- oder Tiefbau u.ä.; Rammen u. Pfahlzieher; Schneeräumer					
2952 30 100	- Rammen und Pfahlzieher	St 1000 DM	3 643 45 363	3 644 54 396	3 887 64 521	7
2952 30 300	- Schneeräumer	St 1000 DM	972 6 814	3 665 31 812	991 11 061	6
2952 30 500	- Maschinen, Apparate und Geräte zum Feststampfen oder Verdichten des Bodens	St 1000 DM	12 608 84 063	7 884 71 827	12 362 96 436	8
2952 30 700	- Andere nichtselbstfahrende Maschinen, Apparate und Geräte zur Erdbewegung usw. (z.B. Schältschraper)	St 1000 DM	.	.	183	3
2952 30 900	- Maschinen, Apparate und mechanische Geräte für den Straßen-, Hoch- oder Tiefbau oder für ähnliche Arbeiten, a.n.g.	St 1000 DM	2 137 179 968	2 160 196 352	2 468 246 713	21

5 Produktion nach Güterarten - Deutschland

Melde-Nr.	Bezeichnung	Einheit	1. VJ 1999	4. VJ 1999	1. VJ 2000	1. VJ 2000 Anzahl Unternehmen
1	2	3	4	5	6	7
	Maschinen zum Sortieren, Sieben, Mischen und zur ähnlichen Bearbeitung von Erden, Steinen, Erzen u.a. mineralischen Stoffen; Maschinen zum Herstellen von Gießformen aus Sand					
2952 40 310	- - für Gießereiformsande	St 1000 DM	32 4 257	40 9 274	38 3 810	5
2952 40 330	- - für Baustoffe	St 1000 DM	1 151 95 169	1 402 95 692	1 574 133 753	28
2952 40 353	- - - für bergmännisch gewonnene mineralische Stoffe zum Sortieren, Sieben, Trennen oder Waschen	St 1000 DM	59 20 152	38 4 731	39 4 436	4
2952 40 355	- - - zum Zerkleinern oder Mahlen	St 1000 DM	49 5 705	58 6 835	41 1 739	4
2952 40 357	- - - zum Mischen oder Kneten	St 1000 DM	.	-	-	-
2952 40 370	- - für andere mineralische Stoffe	St 1000 DM	362 30 453	392 39 903	306 36 070	10
2952 40 500	- Beton- und Mörtelmischmaschinen	St 1000 DM	30 445 95 526	13 615 107 594	34 356 102 636	17
2952 40 700	- Maschinen zum Mischen mineralischer Stoffe mit Bitumen	St 1000 DM	51 26 558	32 .	26 23 022	3
2952 40 810	- - - Andere Maschinen und Apparate für mineralische Stoffe zum Herstellen von Gießformen aus Sand	St 1000 DM	67 41 627	55 50 077	56 30 452	6
2952 40 830	- - für die Baustoffindustrie	St 1000 DM	293 36 928	2 600 95 612	1 208 81 552	21
2952 40 850	- - für bergmännisch gewonnene mineralische Stoffe	St 1000 DM	.	77 891	.	2
2952 40 870	- - für andere mineralische Stoffe	St 1000 DM	94 50 598	189 37 060	80 16 774	9
2952 50 000	Gleiskettenzugmaschinen	St 1000 DM	.	.	.	1
	Teile für Bohrmaschinen, Tiefbohrgeräte, Krane, Planier- oder andere Erdbewegungsmaschinen					
2952 61 303	- für Bohrmaschinen und Tiefbohrgeräte	1000 DM	3 154	3 109	3 183	5
2952 61 305	- für Tiefbohrgeräte	1000 DM	48 836	49 645	43 525	17
2952 61 503	- für Krane, Planier- oder andere Erdbewegungsmaschinen	1000 DM	37 568	44 356	46 679	18
2952 61 505	- für Spezialbagger für den Tagebau	1000 DM	14 963	19 463	17 339	8
2952 61 507	- für Abbau-, Tunnelbohr- und Vortriebsmaschinen	1000 DM	25 965	34 992	27 949	18
2952 61 509	- für Krane u.a. Maschinen	1000 DM	309 743	366 394	346 750	102
2952 62 003	Teile für Maschinen und Apparate für mineralische Stoffe für Maschinen und Apparate für Gießereiformsande und Gießformen aus Sand	1000 DM	15 487	19 531	20 604	10
2952 62 009	- für Maschinen und Apparate für andere mineralische Stoffe	1000 DM	109 668	131 825	122 540	63
2952 91 003	Installation von Bergwerks-, Bau- und Baustoffmaschinen - von Aufbereitungs- und Formmaschinen für Gießereiformsande	1000 DM	1 089	.	522	3
2952 91 005	- von Bau- und Baustoffmaschinen	1000 DM	27 428	30 162	28 384	32
2952 91 009	- von Bergwerksmaschinen	1000 DM	1 496	3 374	1 636	7
2952 92 000	Reparatur und Instandhaltung von Bergwerks-, Bau- und Baustoffmaschinen	1000 DM	123 220	158 799	124 450	119
2953 11 000	Milchenträhler	St 1000 DM	-	-	-	-

5 Produktion nach Güterarten - Deutschland

Mei- Nr.	Bezeichnung	Einheit	1. VJ 1999	4. VJ 1999	1. VJ 2000	1. VJ 2000 Anzahl Unternehmen
1	2	3	4	5	6	7
2953 12 000	Andere milchwirtschaftliche Maschinen, Apparate und Geräte (ohne Melkmaschinen)	St 1000 DM	497 21 399	643 17 048	359 7 034	10
2953 13 000	Maschinen für die Müllerei oder zum Behandeln von Getreide oder Hülsenfrüchten (ohne solche zum Reinigen, Sortieren oder Sieben hierfür und ohne Landmaschinen)	St 1000 DM	304 18 056	402 23 666	216 14 969	6
	Maschinen, Apparate und Geräte zum Bereiten von Wein, Most, Fruchtsäften o.ä. Getränken - Pressen zum Bereiten von Wein, Most, Fruchtsäften o.ä. Getränken	St 1000 DM	.	.	.	2
2953 14 330	- - von Wein	St 1000 DM	.	.	.	2
2953 14 350	- - von Fruchtsäften o.ä. Getränken	St 1000 DM	.	.	.	2
2953 14 500	- Andere Maschinen, Apparate und Geräte zum Bereiten von Wein, Most, Fruchtsäften o.ä. Getränken	St 1000 DM	204 859	698	161 918	3
	Nichtelektrische Industriebacköfen; Trockner für landwirtschaftliche Erzeugnisse; Dampffiltrier- u.a. Maschinen zum Zubereiten von heißen Getränken oder Speisen - Nichtelektrische Industriebacköfen	St 1000 DM	13 253	39 469	.	3
2953 15 330	- - Tunnelöfen	St 1000 DM	186 17 750	227 27 259	161 19 217	5
2953 15 350	- - Andere nichtelektrische Industriebacköfen	St 1000 DM	198 4 776	74 4 381	4 842	5
2953 15 500	- Trockner für landwirtschaftliche Erzeugnisse	St 1000 DM	7 594 46 073	8 028 47 493	6 363 44 507	3
	- Dampffiltrier- u.a. Maschinen zum Zubereiten von heißen Getränken oder Speisen; Apparate zum Kochen oder Wärmen von Speisen	St 1000 DM	1 948 8 212	2 278 7 311	1 989 7 141	12
2953 15 730	- - Dampffiltrier- und andere Maschinen zum Zubereiten von Kaffee oder anderen heißen Getränken	St 1000 DM	18 808 94 956	21 894 121 399	19 211 101 383	21
	- - Apparate zum Kochen oder Wärmen von Speisen	St 1000 DM	2 502 9 421	2 604 6 752	2 129 6 344	7
2953 15 751	- - - Großkochanlagen mit Gasbeheizung	St 1000 DM	725 10 674	702 16 168	806 10 792	6
2953 15 753	- - - Großkochanlagen mit elektrischer Beheizung	St 1000 DM	2 058 48 128	1 936 85 282	1 904 44 185	27
2953 15 755	- - - Großkochanlagen mit sonstiger Beheizung	St 1000 DM	240	427	249	4
2953 15 759	- - - Andere Apparate zum Kochen oder Wärmen von Speisen	St 1000 DM	150 26 213	299 67 192	185 36 143	17
	Maschinen und Apparate zum Herstellen von Lebensmitteln, Futtermitteln oder Getränken, a.n.g.; zum Gewinnen oder Aufbereiten von tierischen oder pflanzlichen Ölen und Fetten - zum Herstellen von Back- oder Teigwaren	St 1000 DM	26 396	11 448	14 100	3
2953 16 130	- - von Backwaren	St 1000 DM	773 118 093	950 141 255	558 78 761	18
2953 16 150	- - von Teigwaren	St 1000 DM	9 811 158 426	11 261 203 560	9 863 156 583	42
2953 16 200	- zum Herstellen von Süßwaren, Kakao oder Schokolade	St 1000 DM	1 399 10 178	2 259 27 907	445 11 377	6
2953 16 300	- zum Herstellen von Zucker	St 1000 DM	5 041	3 198	89 2 662	5
2953 16 400	- Brauereimaschinen und -apparate - zum Verarbeiten von Fleisch (einschl. Schlachthausanlagen und -einrichtungen)	St 1000 DM
2953 16 503	- - Maschinen und Apparate zum Verarbeiten von Fleisch	St 1000 DM	9 811 158 426	11 261 203 560	9 863 156 583	42
2953 16 509	- - Schlachthausanlagen und -einrichtungen	St 1000 DM	1 399 10 178	2 259 27 907	445 11 377	6
2953 16 600	- zum Be- oder Verarbeiten von Früchten oder Gemüsen	St 1000 DM	5 041	3 198	89 2 662	5

5 Produktion nach Güterarten - Deutschland

Melde-Nr.	Bezeichnung	Einheit	1. VJ 1999	4. VJ 1999	1. VJ 2000	1. VJ 2000 Anzahl Unternehmen
1	2	3	4	5	6	7
	- zum industriellen Herstellen, Verarbeiten oder Zubereiten von anderen Nahrungs- und Genußmitteln, Getränken u.ä., a.n.g.					
2953 16 701	- für die Tee und Kaffee verarbeitende Industrie	St 1000 DM	798 1 951	9 640	622 8 006	5
2953 16 703	- für die Getränkeindustrie (ohne Pressen, Mühlen u.ä. Maschinen oder Apparate)	St 1000 DM	330 19 406	564 14 291	427 14 616	9
2953 16 705	- für Großküchen	St 1000 DM	5 893 13 873	7 376 16 663	7 928 18 072	10
2953 16 709	- Andere Maschinen und Apparate zum industriellen Herstellen, Verarbeiten oder Zubereiten von Nahrungs- und Genußmitteln, Getränken u.ä., a.n.g.	St 1000 DM	5 624 46 754	6 615 73 588	6 122 42 653	25
2953 16 800	- zum Gewinnen oder Aufbereiten von tierischen oder pflanzlichen Ölen oder Fetten	St 1000 DM	22 14 343	30 .	. .	2
2953 17 000	Maschinen und Apparate zum Aufbereiten oder Verarbeiten von Tabak, a.n.g.	St 1000 DM	158 89 154	317 .	100 59 463	8
	Teile für milchwirtschaftliche Maschinen und für Pressen, Mühlen u.ä. Maschinen zum Bearbeiten von Most, Wein u.ä. Getränken					
2953 21 330	- für Melkmaschinen und andere milchwirtschaftliche Maschinen	1000 DM	.	.	.	2
2953 21 350	- für andere milchwirtschaftliche Maschinen	1000 DM	3 091	6 583	.	4
2953 21 500	- Teile für Maschinen zum Bereiten von Wein, Most, Fruchtsäften u.ä. Getränken	1000 DM	735	.	911	6
	Teile für Maschinen zum Behandeln von Getreide, Hülsenfrüchten u.ä. und für Maschinen des Ernährungsgewerbes, a.n.g.					
2953 22 300	- für Maschinen zum Reinigen, Sortieren, Sieben, Mahlen oder zum Behandeln von Körnern- oder Hülsenfrüchten, Getreide u.ä.	1000 DM	4 621	11 962	6 359	11
	- für Maschinen u. Apparate f.d. Nahrungs- u. Genußmittelindustrie, a.n.g. (ohne Teile f. therm. Verfahrensanlagen, Maschinen z. Bearbeiten v. heißen Getränken o. Speisen, Filter o. Zentrifugen)					
2953 22 501	- für Bäckereimaschinen (ohne Teile für elektrische Backöfen)	1000 DM	13 801	15 525	11 520	17
2953 22 503	- für Süßwarenmaschinen	1000 DM	18 358	23 361	22 894	22
2953 22 505	- für Zuckerherstellungsmaschinen	1000 DM	.	.	.	1
2953 22 506	- für Fleischereimaschinen und Schlachthauseinrichtungen	1000 DM	21 209	23 312	19 094	18
2953 22 507	- für Brauereimaschinen und sonstige Maschinen zur Getränkeherstellung	1000 DM	34 016	18 019	19 721	10
2953 22 509	- für andere Maschinen der Nahrungs- und Genußmittelindustrie	1000 DM	58 547	64 974	53 369	50
2953 23 000	Teile für Maschinen und Apparate zum Aufbereiten oder Verarbeiten von Tabak, a.n.g.	1000 DM	.	.	.	6
2953 91 000	Installation von Maschinen für das Ernährungsgewerbe und die Tabakverarbeitung	1000 DM	45 491	58 995	32 768	30
2953 92 000	Reparatur und Instandhaltung von Maschinen für das Ernährungsgewerbe und die Tabakverarbeitung	1000 DM	32 718	38 947	39 341	79

5 Produktion nach Güterarten - Deutschland

Melde-Nr.	Bezeichnung	Einheit	1. VJ 1999	4. VJ 1999	1. VJ 2000	1. VJ 2000 Anzahl Unternehmen
1	2	3	4	5	6	7
2954 11 100	Maschinen zum Düzenspinnen, Verstrecken, Texturieren oder Schneiden von synthetischen oder künstlichen Spinnstoffen; Maschinen zum Vor- oder Aufbereiten von Spinnstoffen - Maschinen zum Düzenspinnen, Verstrecken, Texturieren oder Schneiden von synthetischen oder künstlichen Spinnstoffen	St 1000 DM	198 776	156 551	142 320	9
2954 11 300	- Krempeln (Karden)	St 1000 DM	.	.	.	2
2954 11 500	- Strecken-, Kämm- oder Vorspinnmaschinen (Flyer)	St 1000 DM	216 15 986	337 30 309	328 26 840	3
2954 11 700	- Andere Maschinen zum Vor- oder Aufbereiten von Spinnstoffen	St 1000 DM	29 557	37 026	30 045	5
2954 12 300	Maschinen zum Spinnen, Dublieren oder Zwirnen, Spulen, Wickeln oder Haspeln von Spinnstoffen sowie Maschinen zum Vorbereiten von Spinnstoffgarnen für die Weberei, Wirkerei und Strickerei - zum Spinnen von Spinnstoffen	St 1000 DM	108 47 911	216 111 966	215 93 280	4
2954 12 500	- zum Dublieren oder Zwirnen von Spinnstoffen	St 1000 DM	.	.	130 38 471	3
2954 12 700	- zum Spulen, Wickeln oder Haspeln von Spinnstoffen (einschl. Schußspulmaschinen)	St 1000 DM	3 397 50 756	3 896 91 258	1 936 78 932	11
2954 12 903	- Schär-, Zettel-, Bäum-, Schlicht- u.ä. Maschinen zum Vorbereiten von Spinnstoffgarnen für die Weberei, Wirkerei und Strickerei - - für Wirkerei und Strickerei	St 1000 DM	.	.	.	2
2954 12 909	- - für Weberei	St 1000 DM	50 26 066	81 32 543	67 22 159	3
2954 13 300	Webmaschinen - zum Herstellen von Geweben mit einer Breite von 30 cm oder weniger; zum Herstellen von Geweben mit einer Breite von mehr als 30 cm, mit Schußeintrag durch Webschützen	St 1000 DM	37 2 701	43 7 638	47 8 398	3
2954 13 500	- mit schützenlosem Schußeintrag zum Herstellen von Geweben, mit einer Breite von mehr als 30 cm	St 1000 DM	.	.	.	3
2954 14 303	Wirk-, Strick-, Nähwirk-, Gimpen-, Tüll-, Spitzen-, Stick-, Posamentier-, Flecht-, Netzknüpf- und Tuftingmaschinen - Rundwirk- und Rundstrickmaschinen - - mit einem Zylinderdurchmesser von 165 mm oder weniger	St 1000 DM	.	.	.	1
2954 14 305	- - mit einem Zylinderdurchmesser von mehr als 165 mm	St 1000 DM	669 78 375	928 114 380	851 102 536	3
2954 14 533	- Flachwirk-, Flachstrick- und Nähwirkmaschinen - - Flachkullierwirk-, Flachstrick- und Nähwirkmaschinen (ohne Flachkettenwirkmaschinen) - - - Flachstrickmaschinen und Flachkullierwirkmaschinen	St 1000 DM	672 82 592	.	.	3
2954 14 535	- - - Nähwirkmaschinen	St 1000 DM	.	.	.	1
2954 14 550	- - Flachkettenwirkmaschinen (einschl. Raschelmaschinen)	St 1000 DM	.	298 96 646	251 65 545	3
2954 14 700	- Gimpen-, Tüll-, Spitzen-, Stick-, Posamentier-, Flecht-, Netzknüpf- und Tuftingmaschinen	St 1000 DM	474 17 200	548 24 469	372 23 376	5
2954 15 300	Schaft-, Jacquard-, Kartenschlag-, Kartenkopier-, Kartenbindemaschinen und andere Hilfsmaschinen und -apparate für Spinnerei, Weberei, Wirkerei- und Strickereimaschinen - Schaft-, Jacquard-, Kartenschlag-, Kartenkopier-, Kartenbindemaschinen und Kartensparvorrichtungen	t 1000 DM	461 17 128	717 23 157	483 15 974	5

5 Produktion nach Güterarten - Deutschland

Melde-Nr.	Bezeichnung	Einheit	1. VJ 1999	4. VJ 1999	1. VJ 2000	1. VJ 2000 Anzahl Unternehmen
1	2	3	4	5	6	7
2954 15 500	- Andere Hilfsmaschinen und -apparate für Spinnerei-, Wirkerei-, Strickerei- und Webereimaschinen	t 1000 DM	87 3 476	92 4 490	89 3 870	4
	Maschinen und Apparate zum Herstellen oder Ausrüsten von Filz- oder Vliesstoffen; Maschinen und Apparate zum Waschen, Bleichen, Färben o.ä. Behandeln von Garnen, Geweben u.a. Spinnstoffwaren					
2954 21 100	- Maschinen und Apparate zum Herstellen oder Ausrüsten von Filz oder Vliesstoffen (einschl. Maschinen und Apparate zum Herstellen von Filzhüten; Formen für die Hutmacherei)	t 1000 DM	1 473 35 569	2 671 66 025	1 576 39 386	11
2954 21 303	- Bügelmaschinen, Bügel- und Fixierpressen	St 1000 DM	.	.	.	2
2954 21 309	- - für den Haushalt					
	- - Andere Bügelmaschinen, Bügel- und Fixierpressen	St 1000 DM	227 12 653	200 10 690	426 16 646	5
	- Maschinen und Apparate zum Waschen, Bleichen oder Färben					
2954 21 530	- - zum Waschen oder Bleichen	St 1000 DM	350 44 688	338 62 680	270 44 296	10
2954 21 550	- - zum Färben	St 1000 DM	148 38 012	243 83 786	215 70 344	11
2954 21 700	- Maschinen und Apparate zum Auf- oder Abwickeln, Falten, Schneiden oder Auszacken von Geweben	St 1000 DM	806 17 776	897 28 318	823 24 793	15
2954 21 830	- Andere Maschinen und Apparate					
	- - Maschinen zum Herstellen von Linoleum oder anderem Fußbodenbelag durch Beschichten von Geweben oder anderen Unterlagen	St 1000 DM	.	.	.	2
	- - Maschinen oder Apparate zum Appretieren oder Ausrüsten; Maschinen zum Mangeln, Dämpfen, Formen, Entwässern					
2954 21 855	- - - Rauh-, Scher- und Gewebereinigungsmaschinen	St 1000 DM	27 7 199	20 7 279	22 5 660	4
2954 21 857	- - - Andere Maschinen und Apparate zum Appretieren oder Ausrüsten	St 1000 DM	81 13 879	84 14 151	76 15 508	10
2954 21 859	- - - Andere Maschinen und Apparate, a.n.g.	St 1000 DM	1 019 20 940	921 25 641	1 046 18 879	8
	Maschinen für die chemische Reinigung; Trockner und Maschinen zum Waschen von Wäsche mit einem Fassungsvermögen an Trockenwäsche von mehr als 10 kg					
2954 22 300	- Maschinen zum Waschen von Wäsche mit einem Fassungsvermögen an Trockenwäsche von mehr als 10 kg	St 1000 DM	719 25 935	527 19 909	679 22 909	6
2954 22 500	- Maschinen für die chemische Reinigung	St 1000 DM	.	.	.	1
2954 22 700	- Trockner für Garne, Gewebe oder andere Spinnstoffwaren	St 1000 DM	500 92 296	622 119 921	656 119 208	8
	Nähautomaten, andere Nähmaschinen					
2954 23 303	- Nähautomaten	St 1000 DM	311 5 358	611 11 286	484 6 836	6
2954 23 305	- - Nähautomaten mit automatischer Nähgutführung, mit selbsthergestelltem Oberteil	St 1000 DM	176 9 079	.	200 10 078	3
2954 23 307	- - Nähautomaten mit automatischer Nähgutführung, zur Aufnahme eines bezogenen Oberteils vorgesehen	St 1000 DM	170 4 151	382 7 029	352 7 286	3
	- Andere Nähmaschinen					
2954 23 533	- - Steppstichnähmaschinen	St 1000 DM	.	.	.	2
	- - - mit horizontaler Greiferwelle					
2954 23 535	- - - mit vertikaler Greiferwelle	St 1000 DM	.	.	.	2
2954 23 539	- - - Andere Steppstichnähmaschinen (z.B. Blindstich- und Handwerkernähmaschinen)	St 1000 DM	21 1 806	.	.	2

5 Produktion nach Güterarten - Deutschland

Melde-Nr.	Bezeichnung	Einheit	1. VJ 1999	4. VJ 1999	1. VJ 2000	1. VJ 2000 Anzahl Unternehmen
1	2	3	4	5	6	7
2954 23 553	- - Andere Nähmaschinen (ohne Steppstichnähmaschinen) - - Liniennähmaschinen (auch Zick-Zack-Nähmaschinen)	St 1000 DM	.	.	.	2
2954 23 555	- - - Oberdecknaht-, Überwendling- und Sicherheitsnähmaschinen	St 1000 DM	.	.	.	2
2954 23 557	- - - Andere Kettenstichnähmaschinen	St 1000 DM	453 3 713	412 6 212	434 3 604	5
2954 23 559	- - - Andere Nähmaschinen und -apparate, a.n.g.	St 1000 DM	.	22 114	500 18 953	5
2954 30 300	Maschinen u. Apparate z. Aufbereiten, Gerben o. Bearbeiten v. Häuten, Fellen o. Leder; z. Herstellen o. Instandsetzen v. Schuhen o. Lederwaren (oh. Nähmaschinen) - zum Aufbereiten, Gerben oder Bearbeiten von Häuten, Fellen oder Leder	St 1000 DM	.	.	.	2
2954 30 500	- zum Herstellen oder Instandsetzen von Schuhen	St 1000 DM	1 203 8 848	700 12 799	760 9 267	12
2954 30 700	- Andere Maschinen und Apparate zum Herstellen und Instandsetzen von Lederwaren	St 1000 DM	.	.	.	1
2954 41 103	Teile und Zubehör für Spinnerei-, Weberei-, Wirkerei- und Strickereimaschinen oder deren Hilfsmaschinen oder -apparate - für Spinnereimaschinen oder deren Hilfsmaschinen und -apparate (ohne Spindeln, Spindelflügel, Spinnringe und Ringläufer, Rotorspinnaggregate und Teile dafür) - für Maschinen zum Düsenspinnen und Nachbehandeln von cellulosischen und synthetischen Fasern und Filamenten oder deren Hilfsmaschinen und -apparate	1000 DM	115 587	93 448	83 288	27
2954 41 109	- für andere Spinnereimaschinen oder deren Hilfsmaschinen oder -apparate	1000 DM	35 317	77 273	45 865	28
2954 41 300	Spindeln, Spindelflügel, Spinnringe und Ringläufer, Rotorspinnaggregate und Teile dafür (auch Auflösewalzen)	t 1000 DM	727 48 922	729 47 359	618 42 467	8
2954 41 503	- Teile und Zubehör für Webmaschinen oder deren Hilfsmaschinen oder -apparate - Webschützen, Webeblätter, Weblitzen, Webschäfte	1000 DM	7 949	9 595	10 689	6
2954 41 509	- Andere Teile und Zubehör für Webmaschinen oder deren Hilfsmaschinen oder -apparate	1000 DM	54 319	53 727	56 581	41
2954 41 700	- Teile und Zubehör für Wirk-, Strick-, Nähwirk-, Gimpfen-, Tüll-, Spitzen-, Stick-, Posamentier-, Flecht-, Netzwirk- und Tuftingmaschinen oder deren Hilfsmaschinen und -apparate	1000 DM	189 896	200 799	237 110	44
2954 42 103	Teile und Zubehör für andere Maschinen für das Textilgewerbe; Teile und Zubehör für Maschinen für das Bekleidungs- und Ledergewerbe - für Maschinen zum Waschen von Wäsche, auch mit Trockenvorrichtung - für Maschinen mit einem Fassungsvermögen an Trockenwäsche von 10 kg oder weniger	1000 DM	17 653	19 112	17 136	10
2954 42 109	- für andere Maschinen zum Waschen von Wäsche	1000 DM	393	.	519	3

5 Produktion nach Güterarten - Deutschland

Melde-Nr.	Bezeichnung	Einheit	1. VJ 1999	4. VJ 1999	1. VJ 2000	1. VJ 2000 Anzahl Unternehmen
1	2	3	4	5	6	7
2954 42 201	- Teile u. Zubehör für Maschinen u. Apparate z. Waschen, Bleichen, Färben, Appretieren, Ausrüsten, Beschichten u. Imprägnieren, Trocknen, Reinigen, Bügeln u. Pressen - für Wäschetrockner mit einem Fassungsvermögen an Trockenwäsche von 10 kg oder weniger	1000 DM	5 055	6 748	5 904	4
2954 42 203	- für andere Trockner für Garne, Gewebe und andere Spinnstoffwaren	1000 DM	11 135	12 172	13 380	6
2954 42 205	- für Maschinen und Apparate zum Waschen, Bleichen, Färben, Appretieren, Ausrüsten, Beschichten und zum Auf- und Abwickeln, Falten, Schneiden von Geweben	1000 DM	41 347	53 670	48 331	24
2954 42 209	- für andere Maschinen und Apparate	1000 DM	27 831	36 347	35 094	24
2954 42 303	- Nähmaschinen - für Haushaltsnähmaschinen	kg 1000 DM	.	.	.	2
2954 42 309	- für andere Nähmaschinen	kg 1000 DM	73 096 22 489	67 105 16 210	72 364 18 022	3
2954 42 500	- Möbel, Sockel und Deckel für Nähmaschinen sowie Teile dafür	t 1000 DM	.	.	.	2
2954 42 700	- Andere Nähmaschinenteile	1000 DM	14 223	15 632	16 394	14
2954 42 800	- Teile für Maschinen und Apparate zum Herstellen und Instandsetzen von Leder, Schuhen und Lederwaren	1000 DM	7 029	7 412	7 309	8
2954 50 000	Haushaltsnähmaschinen	St 1000 DM	.	.	.	2
2954 91 001	Installation von Maschinen für das Textil-, Bekleidungs- und Ledergerwerbe - von Spinnerei-, Weberei-, Strickerei- und Wirkereimaschinen	1000 DM	4 035	3 982	3 796	7
2954 91 003	- von Nähmaschinen und -automaten sowie Maschinen zum Herstellen von Leder, Schuhen und Lederwaren	1000 DM	.	.	.	1
2954 91 009	- von anderen Maschinen für das Textil- und Bekleidungsgerwerbe	1000 DM	3 436	8 283	5 572	14
2954 92 000	Reparatur und Instandhaltung von Maschinen für das Textil-, Bekleidungs- und Ledergerwerbe	1000 DM	21 390	34 178	33 276	45
2955 11 130	Maschinen und Apparate zum Her- oder Fertigstellen, Be- oder Verarbeiten von Halbstoff aus cellulosehaltigen Faserstoffen, Papier und Pappe - Maschinen und Apparate zum Herstellen von Halbstoff aus cellulosehaltigen Faserstoffen, Papier oder Pappe und zum Fertigstellen von Papier oder Pappe - zum Herstellen von Halbstoff aus cellulosehaltigen Faserstoffen	St 1000 DM	58	60	60	6
2955 11 150	- zum Herstellen von Papier oder Pappe	St 1000 DM	270 93 549	559 64 419	308 52 910	11
2955 11 170	- zum Fertigstellen von Papier oder Pappe	St 1000 DM	.	88 937	.	3
2955 11 330	- Kombinierte Rollenschneide- und -wickelmaschinen, Längs- und Querschneider, Schnellschneider für Papier oder Pappe - Kombinierte Rollenschneide- und -wickelmaschinen	St 1000 DM	97 16 358	116 106 217	77 24 665	9
2955 11 350	- Längs- und Querschneider	St 1000 DM	396 71 244	319 107 193	266 40 577	12
2955 11 370	- Schnellschneider	St 1000 DM	1 457	.	.	2
2955 11 430	- Andere Schneidemaschinen für Papier oder Pappe - Dreischneider	St 1000 DM	.	.	.	1

5 Produktion nach Güterarten - Deutschland

Melde-Nr.	Bezeichnung	Einheit	1. VJ 1999	4. VJ 1999	1. VJ 2000	1. VJ 2000 Anzahl Unternehmen
1	2	3	4	5	6	7
2955 11 450	- - Andere Schneidemaschinen	St 1000 DM	24 630	15 690	20 828	9
2955 11 500	- Maschinen zum Herstellen von Tüten, Beuteln, Säcken oder Briefumschlägen	St 1000 DM	103 77 966	110 107 477	94 104 440	10
2955 11 600	- Maschinen zum Herstellen von Schachteln, Hülsen, Trommeln o.ä., nicht durch Formpressen hergestellten Behältnissen	St 1000 DM	150 21 881	232 47 741	219 24 500	13
2955 11 700	- Maschinen zum Formpressen von Waren aus Papierhalbstoff, Papier oder Pappe	St 1000 DM	20 127	9 530	13 762	7
2955 11 800	- Andere Maschinen und Apparate zum Be- und Verarbeiten von Papierhalbstoff, Papier oder Pappe	St 1000 DM	10 425 55 354	10 119 91 221	10 306 64 014	26
2955 12 300	Teile für Maschinen und Apparate für das Papiergewerbe - zum Herstellen von Halbstoff aus cellulosehaltigen Faserstoffen	1000 DM	15 173	20 507	17 155	7
2955 12 530	- zum Her- oder Fertigstellen von Papier oder Pappe - - zum Herstellen von Papier oder Pappe	1000 DM	93 174	115 656	97 578	32
2955 12 550	- - zum Fertigstellen von Papier oder Pappe	1000 DM	17 929	40 806	14 460	10
2955 12 700	- zum Be- oder Verarbeiten von Papierhalbstoff, Papier oder Pappe	1000 DM	76 914	82 315	81 291	65
2955 91 000	Installation von Maschinen für das Papiergewerbe	1000 DM	30 567	42 451	22 203	33
2955 92 000	Reparatur und Instandhaltung von Maschinen für das Papiergewerbe	1000 DM	29 286	26 516	28 011	39
2956 11 100	Buchbindereimaschinen und -apparate - Falzmaschinen	St 1000 DM	2 323 65 356	2 553 75 917	1 984 66 633	7
2956 11 300	- Zusammentragmaschinen	St 1000 DM	145 12 791	82 13 911	89 14 563	4
2956 11 500	- Faden-, Draht- und Klammerheftmaschinen	St 1000 DM	19 089	33 375	31 074	4
2956 11 700	- Klebebindemaschinen	St 1000 DM	.	4 163	5 983	3
2956 11 900	- Andere Buchbindereimaschinen und -apparate	St 1000 DM	76 960	10 667 83 820	1 504 63 990	11
2956 12 300	Setzmaschinen; Maschinen zum Schriftgießen oder zum Zurichten oder Herstellen von Druckformen - Fotosetzmaschinen	St 1000 DM	-	-	-	-
2956 12 500	- Andere Setzmaschinen, -apparate und -geräte; andere Maschinen zum Schriftgießen oder zum Zurichten oder Herstellen von Klischees oder Druckformen	St 1000 DM	695 13 818	804 13 760	.	2
2956 13 300	Offsetdruckmaschinen und -apparate - Rollenoffsetmaschinen und -apparate	St 1000 DM	47 230 840	80 534 974	58 394 925	6
2956 13 530	- Bogenoffsetdruckmaschinen und -apparate - - für ein Papierformat von 52 x 74 cm oder weniger (ohne solche für ein Papierformat von 22 x 36 cm oder weniger)	St 1000 DM	3 419 289 093	2 799 267 076	3 639 265 341	5
2956 13 550	- - für ein Papierformat von mehr als 52 x 74 cm, jedoch weniger als 74 x 107 cm	St 1000 DM	523 757 293	632 912 967	609 884 862	3
2956 13 570	- - für ein Papierformat von 74 x 107 cm oder mehr	St 1000 DM	.	.	.	2
2956 14 100	Andere Druckmaschinen und -apparate, a.n.g.; Hilfsmaschinen und -apparate für Druckmaschinen - Rollenhochdruckmaschinen und -apparate	St 1000 DM	-	-	-	-
2956 14 300	- Flexodruckmaschinen und -apparate	St 1000 DM	74 76 221	71 89 896	72 68 584	9
2956 14 500	- Tiefdruckmaschinen und -apparate	St 1000 DM	.	66 712	.	2

5 Produktion nach Güterarten - Deutschland

Melde-Nr.	Bezeichnung	Einheit	1. VJ 1999	4. VJ 1999	1. VJ 2000	1. VJ 2000 Anzahl Unternehmen
1	2	3	4	5	6	7
2956 14 700	- Hilfsmaschinen und -apparate für Druckmaschinen	St 1000 DM	11 471 123 712	12 219 138 238	12 256 123 737	22
2956 14 930	- - Andere Druckmaschinen und -apparate (z.B. Rotationsmaschinen)	St 1000 DM	.	.	.	1
2956 14 950	- - zum Bedrucken von Spinnstoffen	St 1000 DM	.	.	.	20
2956 15 300	- - Andere Druckmaschinen und Apparate, a.n.g.	St 1000 DM	1 742 94 757	1 995 128 628	2 408 117 171	24
2956 15 500	Teile für Buchbinderei-, Setz- und Druckmaschinen	1000 DM	38 228	43 476	48 383	6
2956 15 700	- für Buchbindereimaschinen und -apparate	1000 DM	9 683	9 006	9 770	79
2956 21 000	- für Maschinen zum Setzen, Schriftgießen oder zum Zurichten oder Herstellen von Druckformen	1000 DM	243 216	300 883	277 077	4
2956 22 330	Wäscheschleudern	St 1000 DM	9 749	6 998	8 508	4
2956 22 350	Trockner für Holz, Papierhalbstoff, Papier oder Pappe und andere Erzeugnisse, für gewerbliche Zwecke	St 1000 DM	44 17 660	31 13 455	44 20 806	4
2956 22 503	- - für Holz	St 1000 DM	.	30 424	.	2
2956 22 505	- - für Papierhalbstoff, Papier oder Pappe	St 1000 DM	145 11 302	235 6 957	288 4 779	5
2956 22 507	- - Andere Trockner	St 1000 DM	445 32 341	982 50 761	561 39 434	7
2956 23 130	- - für Nahrungs- und Genußmittel	St 1000 DM	196 26 286	202 43 179	182 28 629	9
2956 23 150	- - für chemische Erzeugnisse und für Erzeugnisse aus Kunststoff oder Kautschuk	St 1000 DM	2 429 71 461	2 764 79 061	911 72 354	17
2956 23 330	- - für lackierte Erzeugnisse (ohne elektrisch beheizte Infrarot-Trockenöfen), (z.B. Kammer- und Durchlauföfen)	St 1000 DM	.	.	.	1
2956 23 350	- - für andere Erzeugnisse, a.n.g.	St 1000 DM	2 743 423 958	2 855 442 028	2 936 438 414	15
2956 23 400	Maschinen und Apparate zum Be- oder Verarbeiten von Kautschuk oder Kunststoffen oder zum Herstellen von Waren daraus, a.n.g.	St 1000 DM	22 20 322	44 30 384	11 11 928	3
2956 23 500	- - Spritzgießmaschinen	St 1000 DM	751 183 736	998 337 399	913 303 013	30
2956 23 600	- - für Kautschuk	St 1000 DM	74 93 319	112 135 068	79 93 663	11
2956 23 730	- - für Kunststoffe	St 1000 DM	867 50 834	796 74 110	691 66 936	11
2956 23 750	- - Extruder	St 1000 DM	50 19 238	26 9 006	43 13 702	5
2956 23 830	- - für Kautschuk	St 1000 DM	248 50 862	372 82 343	242 50 824	15
2956 23 850	- - für Kunststoffe	St 1000 DM	102 3 017	.	4 402	4
2956 23 870	Maschinen zum Herstellen von Schaumstoffen, zum Be- und Verarbeiten von Kautschuk oder Kunststoffen, a.n.g.	St 1000 DM	199 69 100	264 112 092	211 64 286	10
2956 23 890	- - zum Herstellen von Schaum-, Schwamm- oder Zellkautschuk	St 1000 DM	.	.	.	1

5 Produktion nach Güterarten - Deutschland

Melde-Nr.	Bezeichnung	Einheit	1. VJ 1999	4. VJ 1999	1. VJ 2000	1. VJ 2000 Anzahl Unternehmen
1	2	3	4	5	6	7
2956 23 853	- - Andere Maschinen und Apparate zum Be- und Verarbeiten von Kautschuk oder Kunststoffen	St	2 113	2 291	1 817	23
	- - Zerkleinerungsmaschinen, Mischer, Knetter und Rührwerke	1000 DM	52 914	65 586	52 539	
2956 23 859	- - - Andere Maschinen und Apparate (z.B. Schneid-, Schäl-, Spalt- und Stanzmaschinen)	St				44
		1000 DM	86 265	158 418	105 492	
	Gießerei-Formkästen; Grundplatten für Formen; Gießereimodelle; Formen für Metalle, Hartmetalle, Glas, mineralische Stoffe, Kautschuk oder Kunststoffe	St				
2956 24 130	- Gießerei-Formkästen; Grundplatten für Formen; Gießereimodelle	St	9 044	9 976	10 500	26
	- - Gießerei-Formkästen; Gießerei-Modelle (ohne solche aus Holz); Grundplatten für Formen	1000 DM	42 721	52 272	57 527	
2956 24 150	- - Gießerei-Modelle aus Holz	St	4 609	4 072	3 811	52
		1000 DM	27 672	32 489	28 309	
2956 24 200	- Formen zum Druckgießen für Metalle oder Hartmetalle (einschl. Spritzgießen)	St	2 633	2 791	3 134	81
		1000 DM	104 200	118 854	105 351	
2956 24 300	- Andere Formen für Metalle oder Hartmetalle (z.B. Kokillen)	St	221 034	191 101		29
		1000 DM	74 486	74 666	61 714	
2956 24 500	- Formen für Glas	St	93 112	105 537	106 408	17
		1000 DM	31 160	29 079	30 530	
2956 24 600	- Formen für mineralische Stoffe	St			3 478	10
		1000 DM	29 108	36 751	29 062	
	- Formen zum Spritzgießen oder Formpressen für Kautschuk oder Kunststoffe	St				
2956 24 730	- - für Kautschuk	St	2 316	2 900	2 782	30
		1000 DM	34 321	46 994	42 857	
2956 24 750	- - für Kunststoffe	St	57 777	54 931	53 377	446
		1000 DM	495 522	580 226	496 476	
2956 24 800	- Andere Formen für Kautschuk oder Kunststoffe (ohne Spritzgieß- und Formpreßwerkzeuge)	St	21 053	25 216	21 002	101
		1000 DM	132 956	176 239	149 966	
	Maschinen mit eigener Funktion, a.n.g.	St				
2956 25 100	- Maschinen und Apparate für die Isotopentrennung und Teile dafür	St				1
		1000 DM				
2956 25 200	- Maschinen zum Zusammenbauen von mit Glaskolben oder Glasröhren ausgestatteten elektrischen Lampen, Elektronenröhren oder Blitzlampen	St				
		1000 DM				
2956 25 300	- Maschinen zum Herstellen oder Warmbearbeiten von Glas oder Glaswaren	St	677			18
		1000 DM	29 161	35 103	34 460	
	- Maschinen zum Herstellen von Bindfäden, Seilen, Tauen oder Kabeln	St	244	214	172	9
2956 25 503	- - von Drahtseilen und Kabeln	1000 DM	20 469	38 608	16 035	
2956 25 505	- - von Bindfäden, Seilen, Tauen	St				1
		1000 DM				
	- Maschinen zum Behandeln von Metallen; zum Mischen, Kneten, Mahlen u.ä. von Stoffen aller Art, a.n.g.	St				
	- - Maschinen zum Behandeln von Metallen (einschl. Spulenwickelmaschinen für elektrotechnische Zwecke), a.n.g.	St	976	955	1 180	18
2956 25 633	- - zur Oberflächenvorbehandlung	1000 DM	75 769	89 522	111 604	
2956 25 635	- - zur Oberflächenbehandlung oder -veredlung	St	1 145	1 386	1 140	33
		1000 DM	153 319	300 470	217 506	
2956 25 639	- - - Andere Maschinen zum Behandeln von Metallen (z.B. Spulenwickelmaschinen für elektrotechnische Zwecke)	St	927	1 017	1 294	19
		1000 DM	39 483	67 004	69 978	

5 Produktion nach Güterarten - Deutschland

Melde-Nr.	Bezeichnung	Einheit	1. VJ 1999	4. VJ 1999	1. VJ 2000	1. VJ 2000 Anzahl Unternehmen
1	2	3	4	5	6	7
	- - Maschinen zum Mischen, Kneten, Mahlen, Zerkleinern, Sieben, Sichten, Homogenisieren, Emulgieren oder Rühren, a.n.g.					
2956 25 651	- - - für die pharmazeutische Industrie	St 1000 DM	9 778 27 881	11 224 80 137	8 212 34 517	17
2956 25 653	- - - für die chemische Industrie	St 1000 DM	1 942 52 328	1 973 49 098	1 607 55 704	23
2956 25 659	- - - für andere Industrien	St 1000 DM	1 317 75 802	1 356 87 321	1 170 67 929	31
	- Schreitender hydraulischer Grubenausbau, Mehrzweck-Industrieroboter, Zentralschmiersysteme					
2956 25 730	- - Schreitender hydraulischer Grubenausbau	St 1000 DM	.	.	.	1
2956 25 750	- - Mehrzweck-Industrieroboter	St 1000 DM	1 925 151 794	2 250 201 620	2 039 117 212	16
2956 25 770	- - Zentralschmiersysteme	St 1000 DM	23 687 30 497	21 757 26 334	23 127 30 319	10
	- Andere Maschinen, Apparate und Geräte mit eigener Funktion (z.B. hydropneumatische Akkumulatoren usw.)					
	- - für die automatisierte Montagetechnik					
2956 25 931	- - - Montagemaschinen (mit manuellen Tätigkeiten im mechanisierten Montageablauf integriert)	St 1000 DM	2 973 174 218	2 560 265 970	2 418 245 239	79
2956 25 933	- - - Montageautomaten (ohne manuelle Tätigkeiten im Montageablauf)	St 1000 DM	1 476 238 053	1 968 343 022	1 798 351 101	55
2956 25 935	- - - Montagelinien (verkettete mechanisierte und/oder automatisierte Einzelmontage- bzw. Montageroboterstationen)	St 1000 DM	492 186 401	632 314 658	515 301 142	46
2956 25 939	- - - Aufbaueinheiten (ständerlose Maschinen, die zur Ergänzung einer vorhandenen oder unter Verwendung eines Trägergestells bzw. einer Basiseinheit für den Grundaufbau von Montageeinrichtungen dienen), Kennzeichnungseinheiten zum Prägen, Signieren usw.	St 1000 DM	6 032 54 143	6 240 59 081	6 301 40 815	16
	- - für die automatisierte Handhabung					
2956 25 951	- - - Handhabungsgeräte (Bewegungsachsen nicht frei programmierbar) für die automatische Zufuhr und Entnahme von Material, Werkstücken und Werkzeugen	St 1000 DM	187 182	219 645	219 697	65
2956 25 953	- - - Manipulatoren (manuell gesteuerte Bewegungseinrichtungen, ferngesteuerte Manipulatoren)	St 1000 DM	20 572	17 894	20 879	13
2956 25 959	- - - Greif- u. Spanneinrichtungen (z.B. Greif- u. Spannwerkzeuge, Werkstückaufnahmen u. -träger, Werkzeugaufnahmen u. -wechseleinrichtungen für Handhabungsgeräte, Manipulatoren u. Industrieroboter)	St 1000 DM	153 668 65 957	182 062 62 172	160 375 76 170	20
	- - Andere Maschinen, Apparate und Geräte					
2956 25 971	- - - für die anorganische Chemie	St 1000 DM	1 673 53 647	1 561 67 014	1 492 44 600	17
2956 25 973	- - - für die organische Chemie	St 1000 DM	657 26 051	573 60 154	459 23 505	18
2956 25 975	- - - für allgemeine chemische Zwecke	St 1000 DM	12 717 53 754	10 355 66 062	8 897 46 625	25
2956 25 978	- - - Andere Maschinen, Apparate und Geräte	St 1000 DM	2 089 082 720 564	1 905 793 958 972	1 607 989 772 053	230

5 Produktion nach Güterarten - Deutschland

Melde-Nr.	Bezeichnung	Einheit	1. VJ 1999	4. VJ 1999	1. VJ 2000	1. VJ 2000 Anzahl Unternehmen
1	2	3	4	5	6	7
2956 26 300	Teile für Maschinen für sonstige bestimmte Wirtschaftszweige, a.n.g. - Teile für Maschinen zum Zusammenbauen, Herstellen oder Warmbearbeiten von Glas oder Glaswaren	1000 DM	48 106	162 753	49 664	28
2956 26 500	- Teile für Maschinen und Apparate zum Be- oder Verarbeiten von Kautschuk oder Kunststoffen oder zum Herstellen von Waren daraus	1000 DM	305 799	360 392	353 011	180
2956 26 701	- Teile für andere Maschinen, Apparate und Geräte mit eigener Funktion für sonstige bestimmte Wirtschaftszweige - für die Span- oder Faserplattenherstellung und Holz- oder Korkbehandlung	1000 DM	17 174	24 408	18 713	12
2956 26 703	- für den Straßen-, Hoch- oder Tiefbau oder für ähnliche Arbeiten, a.n.g.	1000 DM	86 759	96 530	87 298	34
2956 26 705	- für die chemische Industrie, a.n.g.	1000 DM	43 435	56 169	46 654	41
2956 26 707	- für die automatisierte Montagetechnik und Handhabung	1000 DM	121 985	163 462	171 020	112
2956 26 709	- für andere Maschinen, a.n.g.	1000 DM	690 669	763 356	770 929	458
2956 91 001	Installation von Maschinen für sonstige bestimmte Wirtschaftszweige, a.n.g. - von Maschinen für das Druckgewerbe	1000 DM	49 412	39 655	59 251	24
2956 91 002	- von Maschinen zum Be- oder Verarbeiten von Kautschuk oder Kunststoffen und Waren daraus	1000 DM	23 767	32 725	19 710	33
2956 91 003	- von Maschinen zum Herstellen oder Warmbearbeiten von Glas oder Glaswaren	1000 DM	984	2 144	1 021	5
2956 91 005	- von Maschinen für die automatisierte Montagetechnik und Handhabung	1000 DM	45 971	51 696	42 522	36
2956 91 007	- von Maschinen, Apparaten und Geräten für die chemische Industrie	1000 DM	22 358	37 113	23 662	24
2956 91 009	- von anderen Maschinen für sonstige bestimmte Wirtschaftszweige, a.n.g.	1000 DM	201 494	217 430	148 303	120
2956 92 000	Reparatur und Instandhaltung von Maschinen für sonstige bestimmte Wirtschaftszweige, a.n.g.	1000 DM	251 026	309 298	282 583	462
2960 13 300	Revolver, Pistolen, Gewehre und andere Waffen - Revolver und Pistolen (ohne Schreckschuß-, Leucht-, Starterpistolen und -revolver u.ä. Geräte)	St 1000 DM	47 208 22 176	46 813 24 533	33 560 13 585	7
2960 13 501	- Jagd- und Sportgewehre (auch Vorderlader) - Sportgewehre (Kleinkaliber)	St 1000 DM	1 358 1 883	1 214 1 938	1 715 2 327	5
2960 13 503	- Büchsen	St 1000 DM	3 586 6 204	4 252 7 792	3 883 6 788	3
2960 13 505	- Flinten (einschl. kombinierter Jagdwaffen)	St 1000 DM	2 150 7 113	2 427 8 853	1 981 7 814	5
2960 13 509	- Andere Jagd- und Sportwaffen (z.B. Vorderlader)	St 1000 DM	3 397	24 267 11 392	.	4
2960 13 700	- Andere Feuerwaffen u.ä. Geräte (z.B. Schreckschuß-, Leucht-, Reizstoff-, Starterpistolen und -revolver, Bolzenschießapparate u.ä.)	St 1000 DM	66 264	106 446 11 918	66 489 7 035	4
2960 13 900	- Andere Waffen (z.B. Feder-, Luft-, Gasdruckwaffen, Schlagstöcke usw.; ohne Säbel, Bajonette u.ä. blanke Waffen)	t 1000 DM	39 8 728	52 13 307	44 10 701	5

5 Produktion nach Güterarten - Deutschland

Melde-Nr.	Bezeichnung	Einheit	1. VJ 1999	4. VJ 1999	1. VJ 2000	1. VJ 2000 Anzahl Unternehmen
1	2	3	4	5	6	7
	Patronen u.a. Munition und Geschosse, Teile dafür					
2960 14 103	- Kartuschen für Bolzensetz- oder Nietwerkzeuge oder für Viehtötungsapparate, Teile dafür	1000 St	.	.	.	2
	- Kartuschen für Bolzensetz- oder Nietwerkzeuge oder für Viehtötungsapparate	1000 DM	.	.	.	
2960 14 109	- - Teile für Kartuschen	1000 St	-	-	-	-
	- Patronen für Gewehre, Revolver und Pistolen für zivile Zwecke, Teile dafür	1000 DM	-	-	-	
2960 14 301	- - Patronen für Gewehre, Revolver und Pistolen für zivile Zwecke	1000 St	78 328	78 084	90 790	3
		1000 DM	10 697	.	.	
2960 14 303	- - Teile für Patronen für zivile Zwecke	1000 St	-	-	-	-
		1000 DM	-	-	-	
2960 14 701	- Andere Munition und Geschosse					
	- - Andere Munition und Geschosse für zivile Zwecke	1000 St	.	.	.	2
		1000 DM	.	.	.	
2960 15 300	Teile und Zubehör für Waffen					
	- Teile und Zubehör für Revolver, Pistolen u.a. Waffen für zivile Zwecke	1000 DM	10 020	13 095	13 055	12
	Kühl-, Gefrierschränke, Tiefkühltruhen					
2971 11 103	- Kombinierte Kühl- und Gefrierschränke mit gesonderten Außentüren	St	.	.	.	2
	- für den Einbau	1000 DM	.	.	.	
2971 11 109	- - Andere kombinierte Kühl- und Gefrierschränke	St	63 677	79 146	80 814	3
		1000 DM	52 802	67 833	69 420	
	- Haushaltskühlschränke					
	- - Haushaltskühlschränke (ohne Einbaukühlschränke) (einschl. Absorberkühlschränke)	St	80 520	89 470	115 170	4
2971 11 333	- - - Tischkühlschränke	1000 DM	31 823	37 375	45 651	
2971 11 339	- - - Andere Haushaltskühlschränke	St	120 601	134 128	150 739	5
		1000 DM	61 054	71 385	78 032	
2971 11 350	- - Einbaukühlschränke	St	339 579	300 404	292 520	3
		1000 DM	167 333	146 331	146 218	
2971 11 500	- Gefrier- und Tiefkühltruhen mit einem Inhalt von 800 l oder weniger	St	.	.	.	1
		1000 DM	.	.	.	
2971 11 700	- Gefrier- und Tiefkühlschränke mit einem Inhalt von 900 l oder weniger	St	147 952	172 060	198 082	4
		1000 DM	87 415	105 403	120 468	
2971 12 000	Haushaltsgeschirrspülmaschinen	St	877 935	1 023 395	1 020 954	4
		1000 DM	569 675	660 518	658 164	
	Maschinen zum Waschen von Wäsche und Wäschetrockner, mit einem Fassungsvermögen an Trockenwäsche von 10 kg oder weniger					
2971 13 303	- - Frontlader, mit einem Fassungsvermögen bis 6 kg	St	711 203	837 959	909 161	6
		1000 DM	681 731	769 530	845 304	
2971 13 305	- - Toplader, mit einem Fassungsvermögen bis 6 kg	St	90 204	86 757	87 339	3
		1000 DM	77 558	75 277	74 740	
2971 13 309	- - Andere Waschvollautomaten, mit einem Fassungsvermögen von mehr als 6 kg bis 10 kg	St	.	.	.	1
		1000 DM	.	.	.	
2971 13 500	- Andere Waschmaschinen	St	.	.	.	2
		1000 DM	.	.	.	
2971 13 700	- Wäschetrockner	St	279 606	340 926	312 174	4
		1000 DM	214 780	253 210	229 545	
2971 14 000	Decken aus Gewebe mit elektrischer Heizvorrichtung	St	.	591 045	.	3
		1000 DM	10 958	13 294	12 520	
	Ventilatoren und Abzugshauben					
2971 15 330	- Ventilatoren mit eingebautem Elektromotor mit einer Leistung von 125 W oder weniger	St	-	-	-	-
	- - Deckenventilatoren	1000 DM	-	-	-	
2971 15 350	- - Andere Ventilatoren	St	.	.	.	7
		1000 DM	76 766	80 891	93 653	

5 Produktion nach Güterarten - Deutschland

Melde-Nr.	Bezeichnung	Einheit	1. VJ 1999	4. VJ 1999	1. VJ 2000	1. VJ 2000 Anzahl Unternehmen
1	2	3	4	5	6	7
2971 15 500	- Abzugshauben mit einer größten horizontalen Seitenlänge von 120 cm oder weniger	St 1000 DM	66 199	75 355	78 655	8
	Staubsauger und elektromechanische Haushaltsgeräte, mit eingebautem Elektromotor					
2971 21 130	- Staubsauger	St 1000 DM	1 285 646 260 560	1 598 686 322 130	1 515 456 301 407	11
2971 21 150	- - für eine Spannung von 110 V oder mehr	St 1000 DM	91 630 8 115	93 861 4 177	3 520	4
2971 21 150	- - für eine Spannung von weniger als 110 V (einschl. Akku-Staubsaugern)	St 1000 DM				
2971 21 300	- Bohnengeräte	St 1000 DM	.	.	.	2
2971 21 500	- Küchenabfallzerkleinerer	St 1000 DM	-	-	-	-
2971 21 700	- Lebensmittelzerkleinerungs- und -mischgeräte (Küchenmaschinen); Frucht- und Gemüsepressen	St 1000 DM	226 412 16 487	317 620 20 987	233 231 18 756	7
2971 21 800	- Andere elektromechanische Haushaltsgeräte (z.B. Schneidemaschinen), a.n.g.	St 1000 DM	196 535	218 030	165 609	13
2971 22 300	Elektrische Rasierapparate, Haarschneide- und Schermaschinen	St 1000 DM	.	.	.	2
2971 22 300	- Rasierapparate	St 1000 DM	.	.	.	
2971 22 500	- Haarschneide- und Schermaschinen	St 1000 DM	.	.	.	7
	Elektrische Haar- und Händetrockner, Bügeleisen					
2971 23 130	- Elektrische Trockenhauben, andere Haartrockner	St 1000 DM	23 656	23 260	24 009 6 756	4
2971 23 150	- - Andere Haartrockner	St 1000 DM	34 133 665	30 865 652	15 237 333	3
2971 23 300	- Andere Elektrowärmegeräte zur Haarpflege	St 1000 DM	156 264 3 379	167 669 3 351	135 071 2 605	4
2971 23 500	- Elektrische Händetrockner	St 1000 DM	12 125 2 534	12 047 2 299	15 254 2 808	3
2971 23 730	- Elektrische Bügeleisen	St 1000 DM	.	.	.	1
2971 23 730	- - Dampfbügeleisen	St 1000 DM	.	.	.	
2971 23 750	- - Andere Bügeleisen	St 1000 DM	-	-	-	-
2971 24 300	Andere Elektrowärmegeräte	St 1000 DM	1 148 580 44 231	1 411 861 54 507	1 247 040 47 100	11
2971 24 300	- Kaffee- und Teemaschinen	St 1000 DM				
2971 24 500	- Brotröster (Toaster)	St 1000 DM	109 529 3 543	98 936 3 397	84 495 2 421	3
2971 24 700	- Warmhalteplatten	St 1000 DM	19 789 1 818	19 279 1 899	21 809 2 281	9
	- Andere Elektrowärmegeräte für den Haushalt, a.n.g.					
2971 24 930	- - Elektrische Friteusen	St 1000 DM	.	.	.	2
2971 24 950	- - Andere Elektrowärmegeräte für den Haushalt (ohne elektrische Friteusen)	St 1000 DM	835 631 34 834	873 413 41 381	520 924 31 129	17
	Elektrische Warmwasserbereiter und Tauchsieder					
2971 25 300	- Durchlauferhitzer	St 1000 DM	218 257 76 819	196 214 64 908	205 348 74 327	7
2971 25 500	- Andere elektrische Warmwasserbereiter, a.n.g.	St 1000 DM	771 539 72 003	1 356 564 71 293	974 134 74 495	16
2971 25 700	- Tauchsieder	St 1000 DM	.	.	.	3
	Elektrische Geräte zum Raum- oder Bodenheizen oder zu ähnlichen Zwecken					
2971 26 300	- Elektrische Speicherheizgeräte	St 1000 DM	86 983 58 262	117 631 69 639	92 808 54 776	7
	- Elektrische Radiatoren, Konvektoren, elektrische Heizgeräte mit eingebautem Ventilator					
2971 26 530	- - Radiatoren mit Flüssigkeitsumlauf	St 1000 DM	2 425 220	36 411 3 068	3 408 300	3

5 Produktion nach Güterarten - Deutschland

Melde-Nr.	Bezeichnung	Einheit	1. VJ 1999	4. VJ 1999	1. VJ 2000	1. VJ 2000 Anzahl Unternehmen
1	2	3	4	5	6	7
2971 26 550	- - Konvektoren	St 1000 DM	.	.	.	1
2971 26 570	- - Elektrische Heizgeräte mit eingebautem Ventilator	St 1000 DM	175 999 5 310	453 526 20 415	321 039 18 241	6
2971 26 900	- Andere elektrische Heizgeräte	St 1000 DM	621 399 21 176	29 395	23 609	21
2971 27 000	Mikrowellengeräte	St 1000 DM	.	.	.	1
2971 28 100	Andere elektrische Öfen, a.n.g.; Küchenherde, Kochplatten, Grill- und Bratgeräte - Elektrische Vollherde	St 1000 DM	325 462 233 934	351 873 261 077	320 290 236 926	11
2971 28 330	- Elektrische Einzel- oder Mehrfachkochplatten und Kochmulden - - zum Einbau	St 1000 DM	1 977 915 314 043	1 417 804 300 175	1 403 599 279 384	10
2971 28 350	- - Andere elektrische Einzel- oder Mehrfachkochplatten und Kochmulden	St 1000 DM	.	.	.	2
2971 28 500	- Elektrische Grillgeräte und Bratgeräte	St 1000 DM	284 160 17 789	232 890 15 534	314 698 18 176	11
2971 28 700	- Elektrische Einbau-Backöfen	St 1000 DM	115 487 101 175	146 681 135 810	159 133 142 121	8
2971 28 900	- Andere elektrische Öfen	St 1000 DM	.	.	.	2
2971 29 000	Elektrische Heizwiderstände	t 1000 DM	4 567 72 617	4 657 77 775	5 343 83 679	21
2971 30 300	Teile für elektrische Haushaltsgeräte - für elektromechanische Haushaltsgeräte	1000 DM	88 056	150 527	156 060	36
2971 30 500	- für elektrische Rasierapparate, Haarschneide- und Schermaschinen	1000 DM	.	.	.	3
2971 30 700	- für Elektrowärmegeräte für den Haushalt	1000 DM	62 611	59 758	58 740	31
2972 11 133	Back-, Brat-, Grill-, Kochgeräte und Warmhalteplatten, aus Eisen oder Stahl; Koch- und Heizgeräte, aus Kupfer - Back-, Koch- u.ä. Geräte für Feuerung mit gasförmigen Brennstoffen, aus Eisen oder Stahl - - mit Backöfen (einschl. Einbau-Backöfen) - - - Gas-Einbauherde und -backöfen	St 1000 DM	6 253 5 053	5 681 4 939	6 215 5 978	6
2972 11 135	- - - Gas-Standherde - - Andere Koch- u.ä. Geräte für Feuerung mit gasförmigen Brennstoffen (oder mit Gas u.ä.)	St 1000 DM	11 564 8 259	9 239 7 088	10 406 7 547	4
2972 11 153	- - - Gas-Kochmulden und -felder	St 1000 DM	11 617 3 880	8 839 3 305	12 648 4 610	5
2972 11 159	- - - Andere Kochgeräte und dgl. für den Haushalt	St 1000 DM	.	.	.	1
2972 11 300	- Back-, Koch- u.ä. Geräte für Feuerung mit flüssigen Brennstoffen, aus Eisen oder Stahl - Back-, Koch- u.ä. Geräte für Feuerung mit festen Brennstoffen, aus Eisen oder Stahl	St 1000 DM	525 244	2 879 925	1 028	3
2972 11 530	- - Herde	St 1000 DM	1 744 948	1 183 717	896 556	4
2972 11 550	- - Andere Back-, Koch- u.ä. Geräte für Feuerung mit festen Brennstoffen	St 1000 DM	.	.	.	2
2972 11 700	- Koch- und Heizgeräte, aus Kupfer, Teile dafür	St 1000 DM	-	-	-	-
2972 12 330	Heizgeräte u.ä. nichtelektrische Haushaltsgeräte, aus Eisen oder Stahl - Heizgeräte u.ä. nichtelektrische Haushaltsgeräte für Feuerung mit gasförmigen Brennstoffen - - mit eigener Abgasabführung	St 1000 DM	68 950 53 857	62 513 59 928	66 381 54 909	9

5 Produktion nach Güterarten - Deutschland

Melde-Nr.	Bezeichnung	Einheit	1. VJ 1999	4. VJ 1999	1. VJ 2000	1. VJ 2000 Anzahl Unternehmen
1	2	3	4	5	6	7
2972 12 350	- - nicht mit eigener Abgasabführung	St 1000 DM	3 274	1 456	.	3
	- Heizgeräte u.ä. nichtelektrische Haushaltsgesäte für Feuerung mit flüssigen Brennstoffen				.	
2972 12 530	- - mit eigener Abgasabführung	St 1000 DM	9 367 6 367	13 659 8 988	6 375 5 333	7
2972 12 550	- - nicht mit eigener Abgasabführung	St 1000 DM	-	-	-	-
2972 12 700	- Heizgeräte u.ä. nichtelektrische Haushaltsgesäte für Feuerung mit festen Brennstoffen	St 1000 DM	12 823 16 532	19 415 26 496	13 383 19 723	11
2972 13 000	Nichtelektrische Heißlufterzeuger und -verteiler, mit motorbetriebenen Ventilator oder Gebläse, Teile dafür, aus Eisen oder Stahl	St 1000 DM				18
	Nichtelektrische Durchlauferhitzer und Heißwasserspeicher (z.B. Gasdurchlauferhitzer, Solarkollektoren u.ä.)					
2972 14 003	- mit Gasbeheizung	St 1000 DM	282 658 340 822	264 272 327 466	219 261 240 270	4
2972 14 005	- mit Ölbeheizung oder für Feuerung mit festen Brennstoffen	St 1000 DM	5 200 3 690	2 143 2 310	2 000 1 276	4
2972 14 009	- mit sonstiger Beheizung (z.B. Solarkollektoren)	St 1000 DM	10 095 13 185	11 472 13 346	17 044 10 481	6
2972 20 000	Teile für Öfen, Kochgeräte, Warmhalteplatten u.ä. nichtelektrische Haushaltsgesäte, aus Eisen oder Stahl	1000 DM	40 740	45 753	44 077	26
2999 00 000	Veredlung von Erzeugnissen dieser Güterabteilung	1000 DM	135 848	140 202	133 747	181
	Büromaschinen, Datenverarbeitungsgeräte und -einrichtungen					
3001 11 000	Schreibautomaten und Textverarbeitungsmaschinen	St 1000 DM	-	-	-	-
3001 12 000	Andere Schreibmaschinen	St 1000 DM	.	-	-	-
	Rechen- und Abrechnungsmaschinen, Registrierkassen, Frankier-, Fahrkarten- oder Eintrittskarten-Ausgabemaschinen u.ä. Maschinen, mit Rechenwerk					
3001 13 200	- Rechenmaschinen	St 1000 DM	-	-	-	-
3001 13 300	- Abrechnungsmaschinen	St 1000 DM	.	.	.	1
3001 13 500	- Registrierkassen, auch Scannerkassen	St 1000 DM	6 421 25 818	5 063 35 048	5 041 31 607	4
3001 13 700	- Frankiermaschinen, Fahrkarten- oder Eintrittskarten-Ausgabemaschinen u.a. Maschinen, mit Rechenwerk	St 1000 DM	70 626	96 330	15 748 70 744	4
	Teile und Zubehör für Schreibautomaten, Textverarbeitungsmaschinen, Schreibmaschinen, Rechen- und Abrechnungsmaschinen u.a. Büromaschinen					
	- Teile und Zubehör für Schreibautomaten, Textverarbeitungsmaschinen und Schreibmaschinen					
3001 14 303	- - Zusammengesetzte elektronische Schaltungen (Baugruppen)	1000 DM	-	.	.	1
3001 14 305	- - Andere Teile und Zubehör	1000 DM	.	.	.	2
	- Teile und Zubehör für Rechenmaschinen, Registrierkassen, Frankiermaschinen, Fahrkarten- oder Eintrittskarten-Ausgabemaschinen u.ä. Maschinen, mit Rechenwerk					
3001 14 503	- - Zusammengesetzte elektronische Schaltungen (Baugruppen)	1000 DM	.	.	.	2
3001 14 505	- - Andere Teile und Zubehör	1000 DM	13 213	18 936	17 224	8
	Lichtpausmaschinen u.a. Fotokopierapparate					
3001 21 500	- Lichtpausmaschinen	St 1000 DM	.	.	.	1

5 Produktion nach Güterarten - Deutschland

Melde-Nr.	Bezeichnung	Einheit	1. VJ 1999	4. VJ 1999	1. VJ 2000	1. VJ 2000 Anzahl Unternehmen
1	2	3	4	5	6	7
3001 21 700	- Elektrostatische Fotokopierapparate	St 1000 DM	11 733 74 170	10 302 98 982	9 505 .	4
3001 21 900	- Andere Fotokopierapparate, auch Thermokopierapparate	St 1000 DM	- -	- -	- -	-
3001 22 000	Bogenoffsetmaschinen und -apparate für ein Papierformat von 22 x 36 cm oder weniger (Büromaschinen und -apparate)	St 1000 DM	- -	- -	- -	-
3001 23 300	Vervielfältigungs-, Adressier- und Adressenprägemaschinen, Geldsortier-, Geldzähl- u.a. Büromaschinen	St 1000 DM	1
3001 23 500	- Vervielfältigungsmaschinen	St 1000 DM	1
3001 23 700	- Adressier- und Adressenprägemaschinen; Briefsortier- u.ä. Maschinen	St 1000 DM	2 320 82 088	2 969 103 320	2 822 85 158	7
3001 23 901	- Geldsortier-, Geldzähl- oder Geldeinwickelmaschinen	St 1000 DM	2 060 9 125	2 311 7 979	676 9 643	4
3001 23 901	- Andere Büromaschinen und -apparate	St 1000 DM	1 204 248 8 438	1 107 499 7 460	993 395 8 349	6
3001 23 903	- Heftgeräte und Heftzangen	St 1000 DM	1 202 446 7 894	1 279 656 7 704	1 294 892 7 442	4
3001 23 909	- Locher	St 1000 DM	346 227 66 268	337 718 82 444	316 307 79 553	16
3001 23 909	- - Andere Büromaschinen und -apparate, a.n.g.	St 1000 DM	346 227 66 268	337 718 82 444	316 307 79 553	16
3001 24 003	Teile und Zubehör für Vervielfältigungs-, Adressier- und Adressenprägemaschinen, Geldsortier-, Geldzählmaschinen, andere Büromaschinen	St 1000 DM	1 587 .	3
3001 24 003	- Zusammengesetzte elektronische Schaltungen (Baugruppen)	St 1000 DM	1 587 .	3
3001 24 005	- Andere Teile und Zubehör	St 1000 DM	19 128 .	22 469 .	31 285 .	11
3001 25 000	- Teile und Zubehör für Fotokopierapparate	St 1000 DM	65 179 .	62 822 .	64 711 .	10
3001 90 000	Installation von Büromaschinen	St 1000 DM	2
3002 11 000	Analoge oder hybride automatische Datenverarbeitungsgeräte	St 1000 DM	1
3002 12 030	Digitale Datenverarbeitungsgeräte, die in einem gemeinsamen Gehäuse mindestens eine Zentraleinheit sowie, auch kombiniert, eine Ein- u. eine Ausgabeeinheit enthalten	St 1000 DM	582 376 1 195 278	749 849 1 426 059	762 132 1 677 210	19
3002 12 030	- tragbar (bis 10 kg)	St 1000 DM	582 376 1 195 278	749 849 1 426 059	762 132 1 677 210	19
3002 12 090	- nicht tragbar (über 10 kg)	St 1000 DM	137 647 210 642	278 563 410 784	141 667 218 476	19
3002 13 000	Digitale Verarbeitungseinheiten, die auch mit einer oder mehreren Speichereinheiten und/oder nur mit einer Eingabe- oder nur mit einer Ausgabeeinheit kombiniert sind	St 1000 DM	219 715 1 035 004	866 327 2 391 669	639 263 2 180 873	24
3002 14 300	Ein- oder Ausgabeeinheiten	St 1000 DM	25 173 146 031	27 786 169 963	22 771 151 262	20
3002 14 300	- Drucker und Plotter	St 1000 DM	25 173 146 031	27 786 169 963	22 771 151 262	20
3002 14 500	- Tastaturen	St 1000 DM	496 990 18 243	1 113 510 32 928	1 379 899 33 282	13
3002 14 730	- Andere Ein- und Ausgabeeinheiten	St 1000 DM	6 365 16 533	7 777 23 326	17 029 23 030	9
3002 14 730	- - Bildschirmgeräte	St 1000 DM	6 365 16 533	7 777 23 326	17 029 23 030	9
3002 14 760	- - Geldautomaten	St 1000 DM	6 187 .	3
3002 14 770	- - Andere digitale Selbstbedienungsgeräte (z.B. Kontendrucker)	St 1000 DM	2 072 31 504	2
3002 14 790	- - Andere Ein- oder Ausgabeeinheiten, a.n.g. (z.B. Scanner)	St 1000 DM	73 672 47 223	138 141 98 798	89 601 57 997	30
3002 15 300	Speichereinheiten	St 1000 DM	286 3 735	3
3002 15 300	- Zentralspeichereinheiten	St 1000 DM	286 3 735	3
3002 15 550	- Plattenspeichereinheiten	St 1000 DM	1
3002 15 550	- - Optische Plattenspeichereinheiten (einschl. magneto-optischer Plattenspeichereinheiten)	St 1000 DM	1

5 Produktion nach Güterarten - Deutschland

Melde-Nr.	Bezeichnung	Einheit	1. VJ 1999	4. VJ 1999	1. VJ 2000	1. VJ 2000 Anzahl Unternehmen
1	2	3	4	5	6	7
3002 15 570	-- Andere Plattenspeichereinheiten	St 1000 DM	.	.	.	1
3002 15 700	- Bandspeichereinheiten	St 1000 DM	.	.	.	2
3002 15 900	- Andere Speichereinheiten	St 1000 DM	.	.	.	2
3002 16 000	Andere Geräte für die Datenverarbeitung (z.B. periphere Einheiten, Locher, Lochprüfer, Rechenlocher u.ä. Geräte)	St 1000 DM	109 001 39 480	104 388 52 881	110 726 47 876	22
3002 17 003	Teile und Zubehör für automatische Datenverarbeitungsgeräte und ihre Einheiten					
	- Zusammengesetzte elektronische Schaltungen (Baugruppen)	1000 DM	220 954	473 231	443 868	31
3002 17 005	- Andere Teile und Zubehör	1000 DM	458 236	777 576	649 434	74
3002 90 000	Installation von Datenverarbeitungsgeräten und -einrichtungen	1000 DM	27 871	42 426	38 360	17
3099 00 000	Veredlung von Erzeugnissen dieser Güterabteilung	1000 DM	2 543	.	3 691	4
	Geräte der Elektrizitätserzeugung und -verteilung u.ä.					
	Elektromotoren mit einer Leistung von 37,5 W oder weniger; andere Gleichstrommotoren; Gleichstromgeneratoren					
3110 10 100	- Elektromotoren mit einer Leistung von 37,5 W oder weniger darunter zum Absatz bestimmt	St 1000 DM	* 12 018 116 272 433	12 314 898 12 314 898 287 468	13 608 357 13 608 357 303 349	39 39
	- Gleichstrommotoren und -generatoren					
3110 10 300	-- mit einer Leistung von mehr als 37,5 W bis 750 W darunter zum Absatz bestimmt	St 1000 DM	* 17 069 808 456 715	17 366 939 462 169	19 216 797 531 163	54 53
	-- mit einer Leistung von mehr als 750 W bis 75 kW					
3110 10 530	-- mit einer Leistung von mehr als 750 W bis 7,5 kW	St 1000 DM	25 950 17 010	29 027 17 827	16 930 14 210	23
3110 10 550	-- mit einer Leistung von mehr als 7,5 kW bis 75 kW	St 1000 DM	4 657 22 349	4 677 22 262	4 620 20 475	15
3110 10 700	-- mit einer Leistung von mehr als 75 kW bis 375 kW	St 1000 DM	356 7 116	549 10 584	480 8 383	10
3110 10 800	- Gleichstrom-Fahrmotoren mit einer Leistung von mehr als 375 kW	St 1000 DM	- -	- -	- -	-
	- Andere Gleichstrommotoren und -generatoren					
3110 10 930	-- mit einer Leistung von mehr als 375 kW bis 750 kW	St 1000 DM	64 2 596	70 4 851	.	2
3110 10 950	-- mit einer Leistung von mehr als 750 kW	St 1000 DM	1 911	1 974	468	4
3110 21 000	Allstrom-(Universal-)motoren mit einer Leistung von mehr als 37,5 W darunter zum Absatz bestimmt	St 1000 DM	* 463 775 37 648	198 584 23 541	152 097 23 550	10 9
	Einphasen-Wechselstrommotoren					
	- mit einer Leistung von mehr als 37,5 W bis 750 W					
3110 22 310	-- mit einer Leistung von mehr als 37,5 W bis 75 W darunter zum Absatz bestimmt	St 1000 DM	* 442 062 21 656	423 687 19 098	563 680 27 886	21 20
3110 22 330	-- mit einer Leistung von mehr als 75 W bis 375 W darunter zum Absatz bestimmt	St 1000 DM	* 690 847 58 431	445 109 49 819	494 092 55 033	24 23
3110 22 350	-- mit einer Leistung von mehr als 375 W bis 750 W darunter zum Absatz bestimmt	St 1000 DM	* 55 569 5 773	35 979 4 312	41 643 4 009	19 18
3110 22 500	- mit einer Leistung von mehr als 750 W darunter zum Absatz bestimmt	St 1000 DM	* 132 340 9 054	117 609 10 091	133 854 11 201	13 12
3110 23 000	Mehrphasen-Wechselstrommotoren mit einer Leistung von 750 W oder weniger darunter zum Absatz bestimmt	St 1000 DM	* 378 723 361 220 105 554	364 958 349 942 102 574	343 136 326 106 92 602	61 59

5 Produktion nach Güterarten - Deutschland

Melde-Nr.	Bezeichnung	Einheit	1. VJ 1999	4. VJ 1999	1. VJ 2000	1. VJ 2000 Anzahl Unternehmen
1	2	3	4	5	6	7
3110 24 030	Mehrphasen-Wechselstrommotoren mit einer Leistung von mehr als 750 W bis 75 kW - mit einer Leistung von mehr als 750 W bis 7,5 kW	St 1000 DM	570 612 236 497	567 884 247 747	598 078 262 133	58
3110 24 050	- mit einer Leistung von mehr als 7,5 kW bis 37 kW	St 1000 DM	66 379 104 774	65 224 103 919	73 548 114 015	40
3110 24 070	- mit einer Leistung von mehr als 37 kW bis 75 kW	St 1000 DM	7 379 29 622	6 224 34 469	7 006 27 462	28
3110 25 300	Mehrphasen-Wechselstrommotoren mit einer Leistung von mehr als 75 kW - Fahrmotoren mit einer Leistung von mehr als 75 kW	St 1000 DM	.	.	1 829 45 699	3
3110 25 410	- Andere Mehrphasen-Wechselstrommotoren - - mit einer Leistung von mehr als 75 kW bis 375 kW - - - mit einer Spannung von 1 000 V oder weniger	St 1000 DM	3 681 44 345	3 113 44 908	3 506 43 267	17
3110 25 430	- - - mit einer Spannung von mehr als 1 000 V	St 1000 DM	222 10 846	208 8 054	238 10 483	5
3110 25 610	- - - mit einer Leistung von mehr als 375 kW bis 750 kW - - - mit einer Spannung von 1 000 V oder weniger	St 1000 DM	460 15 694	431 22 668	358 15 158	8
3110 25 630	- - - mit einer Spannung von mehr als 1 000 V	St 1000 DM	187 11 931	163 10 010	168 10 227	6
3110 25 900	- - mit einer Leistung von mehr als 750 kW	St 1000 DM	343 49 856	381 61 370	303 61 454	7
3110 26 100	Wechselstromgeneratoren - mit einer Leistung von 75 kVA oder weniger	St 1000 DM	541 2 278	668 2 051	629 2 362	5
3110 26 300	- mit einer Leistung von mehr als 75 kVA bis 375 kVA	St 1000 DM	123 .	80 1 679	50 1 803	4
3110 26 500	- mit einer Leistung von mehr als 375 kVA bis 750 kVA	St 1000 DM	121 4 604	69 3 141	66 3 258	3
3110 26 700	- mit einer Leistung von mehr als 750 kVA	St 1000 DM	149 .	324 95 926	282 81 748	7
3110 31 130	Stromerzeugungsaggregate, angetrieben durch Kolbenverbrennungsmotor mit Selbstzündung (Diesel- oder Halbdieselmotor) - mit einer Leistung von 75 kVA oder weniger - - mit einer Leistung von 7,5 kVA oder weniger	St 1000 DM	2 709	.	655	3
3110 31 150	- - mit einer Leistung von mehr als 7,5 kVA bis 75 kVA	St 1000 DM	234 2 888	273 6 563	102 3 015	7
3110 31 300	- mit einer Leistung von mehr als 75 kVA bis 375 kVA	St 1000 DM	170 14 841	287 24 010	183 14 176	14
3110 31 500	- mit einer Leistung von mehr als 375 kVA bis 750 kVA	St 1000 DM	74 11 056	143 24 516	70 10 566	9
3110 31 730	- mit einer Leistung von mehr als 750 kVA - - mit einer Leistung von mehr als 750 kVA bis 2 000 kVA	St 1000 DM	.	8 2 295	.	2
3110 31 750	- - mit einer Leistung von mehr als 2 000 kVA	St 1000 DM	.	.	-	-
3110 32 330	Stromerzeugungsaggregate, angetrieben durch Kolbenverbrennungsmotor mit Fremdzündung; andere Stromerzeugungsaggregate; elektrische rotierende Umformer - Stromerzeugungsaggregate, angetrieben durch Kolbenverbrennungsmotor mit Fremdzündung - - mit einer Leistung von 7,5 kVA oder weniger	St 1000 DM	4 696 12 806	19 584 19 388	16 780 21 244	5
3110 32 350	- - mit einer Leistung von mehr als 7,5 kVA	St 1000 DM	255 9 924	949 14 418	632 7 678	5

5 Produktion nach Güterarten - Deutschland

Melde-Nr.	Bezeichnung	Einheit	1. VJ 1999	4. VJ 1999	1. VJ 2000	1. VJ 2000 Anzahl Unternehmen
1	2	3	4	5	6	7
3110 32 500	- Andere Stromerzeugungsaggregate (z.B. Turbogeneratoren)	St 1000 DM	297 155 377	491 327 166	389 212 985	11
3110 32 700	- Elektrische rotierende Umformer	St 1000 DM	1 372 37 123	1 664 .	1 208 33 525	7
3110 41 330	Transformatoren mit Flüssigkeitsisolation - mit einer Leistung von 650 kVA oder weniger - mit einer Leistung von 16 kVA oder weniger	St 1000 DM	.	.	.	2
3110 41 350	- mit einer Leistung von mehr als 16 kVA bis 650 kVA	St 1000 DM	.	17 606	.	4
3110 41 530	- mit einer Leistung von mehr als 650 kVA bis 10 000 kVA - mit einer Leistung von mehr als 650 kVA bis 1 600 kVA	St 1000 DM	4 973	.	10 693	4
3110 41 550	- mit einer Leistung von mehr als 1 600 kVA bis 10 000 kVA	St 1000 DM	206 29 576	208 32 045	173 23 037	6
3110 41 700	- mit einer Leistung von mehr als 10 000 kVA	St 1000 DM	81 151 621	92 107 495	81 87 684	4
3110 42 330	Andere Transformatoren mit einer Leistung von 16 kVA oder weniger - mit einer Leistung von 1 kVA oder weniger - Meßwandler (z.B. Spannungswandler)	St 1000 DM	393 715 55 864	311 057 56 248	310 098 58 276	18
3110 42 350	- - Andere Transformatoren	St 1000 DM	17 353 295 131 767	17 793 843 120 543	19 309 393 128 537	88
3110 42 530	- mit einer Leistung von mehr als 1 kVA bis 16 kVA - Meßwandler (z.B. Spannungswandler)	St 1000 DM	3 628	15 431 4 363	2 621	3
3110 42 550	- - Andere Transformatoren	St 1000 DM	543 129 52 120	503 716 40 574	533 236 44 890	61
3110 43 330	Andere Transformatoren mit einer Leistung von mehr als 16 kVA - mit einer Leistung von mehr als 16 kVA bis 500 kVA - - Leistungstransformatoren	St 1000 DM	326 3 189	694 10 142	716 11 230	7
3110 43 350	- - Andere Transformatoren	St 1000 DM	60 783 21 878	70 459 21 077	67 451 19 149	35
3110 43 530	- mit einer Leistung von mehr als 500 kVA - - Leistungstransformatoren mit einer Leistung von mehr als 500 kVA bis 1 600 kVA	St 1000 DM	912 24 095	1 031 23 787	753 19 469	7
3110 43 550	- - Leistungstransformatoren mit einer Leistung von mehr als 1 600 kVA	St 1000 DM	182 12 621	255 10 784	216 11 861	3
3110 43 570	- - Andere Transformatoren	St 1000 DM	9 474 7 300	6 138	3 533 6 837	10
3110 50 130	Vorschaltgeräte für Entladungslampen; Stromrichter; andere Drosselspulen u.a. Selbstinduktionsspulen - Vorschaltgeräte für Entladungslampen - Vorschaltdrosselspulen (Einfach- und Doppeldrosselspulen), auch mit angeschaltetem Kondensator	St 1000 DM	8 903 888 29 525	10 492 439 48 799	12 366 064 46 667	8
3110 50 150	- - Andere Vorschaltgeräte für Entladungslampen	St 1000 DM	33 207	1 359 932 23 079	2 077 281 30 789	8
3110 50 230	- Mehrkristall-Halbleiter-Gleich- richter; Schweißstromrichter - - Mehrkristall-Halbleiter- Gleichrichter	St 1000 DM	4 394 4 541	1 768 7 940	2 152 6 792	6
3110 50 250	- - Schweißstromrichter (ohne Schweißausrüstung)	St 1000 DM	.	.	.	1
3110 50 330	- Akkumulatorenladegeräte; andere Gleichrichter - - Akkumulatorenladegeräte	1000 St 1000 DM	925 82 463	817 93 783	956 134 446	32

5 Produktion nach Güterarten - Deutschland

Melde-Nr.	Bezeichnung	Einheit	1. VJ 1999	4. VJ 1999	1. VJ 2000	1. VJ 2000 Anzahl Unternehmen
1	2	3	4	5	6	7
3110 50 350	- - Andere Gleichrichter	1000 St	35	35	50	13
	- Wechselrichter	1000 DM	98 824	101 368	139 099	
3110 50 530	- - mit einer Leistung von 7,5 kVA oder weniger	1000 St	76	75	79	22
		1000 DM	96 147	95 643	92 312	
3110 50 550	- - mit einer Leistung von mehr als 7,5 kVA	1000 St	84	80	93	23
		1000 DM	322 094	332 477	337 311	
3110 50 730	- Andere Stromrichter	1000 St				49
	- - Netzgeräte, Schaltnetzteile	1000 DM	168 405	186 096	192 722	
3110 50 750	- - Andere Stromrichter	1000 St	44	47	50	17
		1000 DM	49 975	49 165	55 062	
3110 50 800	- Andere Drossel- und Selbstinduktionsspulen	1000 St	544 936	857 373	947 722	58
		1000 DM	318 703	454 614	500 730	
	Teile für Elektromotoren, elektrische Generatoren, Stromerzeugungsaggregate und elektrische rotierende Umformer					
3110 61 030	- für Elektromotoren und elektrische Generatoren	1000 DM	250 541	218 937	258 702	84
3110 61 050	- für Stromerzeugungsaggregate und elektrische rotierende Umformer	1000 DM	11 244	23 612	23 175	9
	Teile für Transformatoren, Drossel- u.a. Selbstinduktionsspulen und Stromrichter					
3110 62 030	- Ferritkerne für Transformatoren und Selbstinduktionsspulen	kg	1 315 624	1 196 770	1 205 996	6
		1000 DM	10 726	8 737	9 283	
3110 62 050	- Andere Teile für Transformatoren und Selbstinduktionsspulen	1000 DM	68 814	53 869	76 678	25
3110 62 070	- Teile für Stromrichter	1000 DM	28 926	33 263	33 712	18
3110 91 000	Installation von Elektromotoren, Generatoren und Transformatoren	1000 DM	245 123	266 440	207 505	42
3110 92 000	Reparatur und Instandhaltung von Elektromotoren, Generatoren und Transformatoren	1000 DM	193 358	295 170	192 387	173
	Elektrische Geräte zum Schließen, Unterbrechen, Schützen oder Verbinden von elektrischen Stromkreisen, für eine Spannung von mehr als 1000 V					
3120 10 100	- Sicherungen für eine Spannung von mehr als 1 000 V	St	68 532	62 044	72 873	4
		1000 DM	4 482	4 003	4 497	
3120 10 300	- Leistungsschalter	St	7 254	7 079	7 337	5
	- - für eine Spannung von weniger als 72,5 kV	1000 DM	64 536	61 397	65 317	
3120 10 400	- - für eine Spannung von 72,5 kV oder mehr	St	826	673	751	3
		1000 DM	75 398	79 792	95 296	
	- Trennschalter sowie Ein- und Ausschalter					
3120 10 530	- - für eine Spannung von weniger als 72,5 kV	St	11 575	16 812	13 166	8
		1000 DM	22 536	28 377	21 538	
3120 10 550	- - für eine Spannung von 72,5 kV oder mehr	St				2
		1000 DM	.	.	.	
3120 10 700	- Überspannungsableiter, Spannungsbegrenzer und Wanderwellenausgleicher, für eine Spannung von mehr als 1 000 V	St	10 217	10 114	6 794	5
		1000 DM	13 807	13 268	14 540	
3120 10 900	- Andere Geräte zum Schließen, Unterbrechen, Schützen oder Verbinden von elektrischen Stromkreisen, für eine Spannung von mehr als 1 000 V	St	581 963	717 828	548 304	15
		1000 DM	137 639	150 360	137 355	
	Sicherungen für eine Spannung von 1 000 V oder weniger					
	- für eine Stromstärke von 10 A oder weniger					
3120 21 330	- - Feinsicherungen	1000 St	115 293	168 489	223 841	9
		1000 DM	21 747	25 996	24 264	
3120 21 350	- - Steckbare Sicherungen	1000 St				6
		1000 DM	.	.	5 850	
3120 21 370	- - Andere Sicherungen	1000 St	1 750	2 121	1 367	3
		1000 DM	665	674	517	
	- für eine Stromstärke von mehr als 10 A bis 63 A					
3120 21 530	- - Steckbare Sicherungen	1000 St	10 538		16 640	5
		1000 DM	2 793	2 807	3 886	

5 Produktion nach Güterarten - Deutschland

Melde-Nr.	Bezeichnung	Einheit	1. VJ 1999	4. VJ 1999	1. VJ 2000	1. VJ 2000 Anzahl Unternehmen
1	2	3	4	5	6	7
3120 21 550	- - Andere Sicherungen	1000 St	34 425	16 138	44 978	11
3120 21 700	- für eine Stromstärke von mehr als 63 A	1000 DM	28 175	11 058	35 544	
	Leistungsschalter für eine Spannung von 1 000 V oder weniger	1000 St	14 743	15 261	17 226	10
	- für eine Stromstärke von 63 A oder weniger	1000 DM	18 165	18 600	20 715	
3120 22 330	- - Leistungsschutzschalter	1000 St	10 551	12 481	12 067	17
		1000 DM	130 706	144 290	133 605	
3120 22 350	- - Andere Leistungsschalter	1000 St	1 485	2 184	3 056	11
	- für eine Stromstärke von mehr als 63 A	1000 DM	84 239	80 632	97 644	
3120 22 530	- - Installationsschutzschalter	1000 St	3 081	.	3 605	7
		1000 DM	46 630	55 476	54 311	
3120 22 550	- - Gekapselte Leistungsschalter	1000 St	31	37	39	4
		1000 DM	.	.	.	
3120 22 570	- - Offene Leistungsschalter	1000 St	5	6	6	4
		1000 DM	22 407	25 678	24 452	
	Andere Geräte zum Schützen von elektrischen Stromkreisen für eine Spannung von 1 000 V oder weniger	St				
3120 23 300	- für eine Stromstärke von 16 A oder weniger	1000 DM	8 099 857	8 093 992	8 588 298	14
			42 354	42 908	41 551	
3120 23 500	- für eine Stromstärke von mehr als 16 A bis 125 A	St	5 770 775	3 515 063	4 093 453	9
		1000 DM	57 735	61 487	61 175	
3120 23 700	- für eine Stromstärke von mehr als 125 A	St				5
		1000 DM	6 146	6 487	5 359	
	Relais					
3120 24 330	- für eine Spannung von 60 V oder weniger	1000 St	21 141	26 406	28 384	18
	- für eine Stromstärke von 2 A oder weniger	1000 DM	36 565	34 339	31 005	
3120 24 350	- - für eine Stromstärke von mehr als 2 A (z.B. Fernmelderelais)	1000 St	11 601	.	14 310	8
		1000 DM	26 367	16 304	30 807	
	- Andere Relais für eine Spannung von mehr als 60 V bis 1 000 V					
3120 24 510	- für eine Stromstärke von mehr als 2 A bis 16 A (ohne Zeit- und Meßrelais)	1000 St	12 361	8 350	18 366	26
		1000 DM	119 106	124 144	145 135	
3120 24 530	- - für eine Stromstärke von mehr als 16 A bis 125 A (ohne Zeit- und Meßrelais)	1000 St	2 312	2 723	2 711	10
		1000 DM	48 093	57 191	57 805	
3120 24 550	- - für eine Stromstärke von mehr als 125 A (ohne Zeit- und Meßrelais)	1000 St	43	45	45	8
		1000 DM	.	.	.	
3120 24 570	- - Zeitrelais	1000 St	429	438	471	18
		1000 DM	19 727	19 847	20 674	
3120 24 590	- - Meßrelais	1000 St	629	645	435	18
		1000 DM	91 537	85 102	89 297	
	Andere Schalter (Ein-, Aus- oder Umschalter für Gebäudeinstallation), für eine Spannung von 1 000 V oder weniger					
3120 25 010	- Schalter, Trenner für Hauptstromkreise	1000 St	18 339	16 233	18 711	35
		1000 DM	83 655	81 979	89 587	
3120 25 020	- Schalter für Steuer- und Hilfsstromkreise	1000 St	50 101	55 436	61 638	33
		1000 DM	209 812	199 108	222 536	
3120 25 030	- Schalter für elektronische Anwendung	1000 St	70 566	82 370	97 412	30
		1000 DM	148 851	125 246	134 901	
3120 25 040	- Schalter für industrielle Anwendung	1000 St	10 337	8 606	10 186	35
		1000 DM	211 649	191 189	221 510	
3120 25 050	- Elektromechanische Geräteschalter	1000 St	60 264	56 156	60 654	24
		1000 DM	151 438	158 335	169 177	
3120 25 060	- Elektronische Geräteschalter	1000 St	11 110	12 097	10 949	17
		1000 DM	65 763	72 397	75 481	
3120 25 070	- Elektromechanische Installationsschalter	1000 St	23 620	22 377	22 280	25
		1000 DM	112 470	108 239	107 346	
3120 25 080	- Elektronische Installationsschalter	1000 St	1 422	1 432	1 609	10
		1000 DM	56 078	55 348	58 703	

5 Produktion nach Güterarten - Deutschland

Melde-Nr.	Bezeichnung	Einheit	1. VJ 1999	4. VJ 1999	1. VJ 2000	1. VJ 2000 Anzahl Unternehmen
1	2	3	4	5	6	7
3120 25 090	- Programmierbare Schalter (z.B. Zeitschalter)	1000 St 1000 DM	27 158	22 686	26 524	9
3120 26 030	Lampenfassungen für eine Spannung von 1 000 V oder weniger - Glühlampenfassungen	1000 St 1000 DM	40 269 27 342	35 021 25 393	36 534 28 432	12
3120 26 050	- Fassungen für Leuchtstofflampen	1000 St 1000 DM	113 326 28 778	121 348 27 585	136 883 31 923	5
3120 27 100	Steckvorrichtungen u.a. Geräte zum Schließen, Unterbrechen, Schützen oder Verbinden von elektrischen Stromkreisen, a.n.g., für eine Spannung von 1 000 V oder weniger - Steckvorrichtungen für Koaxialkabel	1000 St 1000 DM	60 950 93 340	62 600 109 524	69 264 122 851	22
3120 27 300	- Steckvorrichtungen für gedruckte Schaltungen	1000 St 1000 DM	529 414 163 605	569 806 193 336	654 320 237 693	32
3120 27 510	- Andere Stecker und Steckvorrichtungen - Stecker und Installationssteckdosen, für industrielle Anwendung	1000 St 1000 DM	6 555 71 720	6 310 57 913	6 643 65 112	25
3120 27 520	- - Stecker für häusliche Anwendung	1000 St 1000 DM	25 833 36 844	25 054 31 584	32 778 39 553	20
3120 27 530	- - Installationssteckdosen für häusliche Anwendung	1000 St 1000 DM	35 301 124 472	35 707 126 831	36 182 129 386	28
3120 27 550	- - Rundsteckverbinder	1000 St 1000 DM	136 150 98 821	147 100 99 358	134 377 106 598	15
3120 27 560	- - Rechtecksteckverbinder	1000 St 1000 DM	258 952 154 123	281 347 149 898	311 139 169 316	20
3120 27 570	- - Steckverbinder für Lichtwellenleiter	1000 St 1000 DM	34 212 13 883	30 683 13 404	.	5
3120 27 580	- - Andere Steckverbinder	1000 St 1000 DM	1 989 093 254 293	2 067 411 272 383	2 213 476 259 501	25
3120 27 630	- Vorgefertigte Schienenverteilungen für elektrische Leitungen - für die Gebäudeinstallation	1000 St 1000 DM	.	.	.	2
3120 27 650	- - für die industrielle Anwendung	1000 St 1000 DM	187 768 27 687	171 957	177 289 24 771	8
3120 27 700	- Verbindungs- und Kontaktelemente, für Drähte und Kabel	1000 St 1000 DM	835 139 408 191	783 393 380 696	921 704 426 654	36
3120 27 800	- Andere Geräte zum Schließen, Unterbrechen, Schützen oder Verbinden von elektrischen Stromkreisen, für eine Spannung von 1 000 V oder weniger, a.n.g.	1000 St 1000 DM	583 757 324 825	592 246 346 642	678 273 341 856	76
3120 31 300	Tafeln, Felder, Konsolen, Pulte, Schränke zum elektrischen Schalten oder Steuern oder für die Stromverteilung, für eine Spannung von 1 000 V oder weniger - Steuerschränke für numerische Steuerungen mit eingebauter automatischer Datenverarbeitungsmaschine	St 1000 DM	163 428 206 903	233 052 234 128	238 537 230 025	60
3120 31 500	- Speicherprogrammierbare Steuerungen	St 1000 DM	1 623 553 736 593	1 862 712 752 064	1 812 358 784 506	96
3120 31 730	- Andere Tafeln, Felder, Konsolen u.ä. - Motorschaltschränke und Energieverteiler	St 1000 DM	207 711 438 078	221 752 555 492	183 772 428 802	176
3120 31 750	- - Zählertafeln und Installationsverteiler	St 1000 DM	1 315 740 213 319	1 430 984 262 098	1 460 034 252 869	39
3120 31 790	- - Andere Tafeln, Felder, Konsolen u.ä., a.n.g.	St 1000 DM	17 408 239 736 622	16 578 045 755 643	16 407 337 694 198	124
3120 32 030	Tafeln, Felder, Konsolen, Pulte, Schränke zum elektrischen Schalten oder Steuern oder für die Stromverteilung, für eine Spannung von mehr als 1 000 V - für eine Spannung von mehr als 1 000 V bis 72,5 kV	St 1000 DM	55 478 296 021	55 021 353 290	33 881 301 027	44

5 Produktion nach Güterarten - Deutschland

Melde-Nr.	Bezeichnung	Einheit	1. VJ 1999	4. VJ 1999	1. VJ 2000	1. VJ 2000 Anzahl Unternehmen
1	2	3	4	5	6	7
3120 32 050	- für eine Spannung von mehr als , 72,5 kV	St 1000 DM	171 366	11 418 103 462	10 983 91 822	7
3120 40 300	Teile für Elektrizitätsverteilungs- oder -schalteinrichtungen - Tafeln, Felder, Konsolen, Pulte, Schränke u.a. Träger, nicht mit den zugehörigen Geräten ausgerüstet	St 1000 DM	4 821 093 420 183	4 623 013 425 594	4 134 166 427 716	99
3120 40 903	- Zusammengesetzte elektronische Schaltungen (Baugruppen) und andere Teile für Elektrizitätsverteilungs- oder -schalteinrichtungen	1000 DM	724 428	828 416	883 185	150
3120 40 905	- - Andere Teile für Elektrizitätsverteilungs- oder -schalteinrichtungen	1000 DM	428 689	482 595	470 031	138
3120 91 000	Installation von Elektrizitätsverteilungs- und -schalteinrichtungen	1000 DM	694 473	917 069	736 384	180
3120 92 000	Reparatur und Instandhaltung von Elektrizitätsverteilungs- und -schalteinrichtungen	1000 DM	149 242	156 646	168 009	81
3130 11 300	Isolierte Wickeldrähte - lackiert, emailliert	t 1000 DM	21 444 106 462	21 485 108 319	24 843 133 164	7
3130 11 500	- Andere Wickeldrähte	t 1000 DM	2 772 16 338	2 459 11 524	3 325 22 441	7
3130 12 000	Koaxialkabel und andere koaxiale elektrische Leiter, auch mit Anschlußstücken versehen oder dafür vorbereitet, Daten- und Steuerkabel	t 1000 DM	5 800 59 358	8 287 96 583	9 593 113 666	30
3130 13 300	Andere elektrische Leiter, auch mit Anschlußstücken versehen oder dafür vorbereitet (ohne Kabelsätze für Beförderungsmittel), für eine Spannung von 1 000 V oder weniger - für die Fernmeldetechnik, für eine Spannung von 80 V oder weniger	t 1000 DM	13 454 140 476	11 250 142 432	9 978 137 880	23
3130 13 500	- für andere Zwecke, für eine Spannung von 80 V oder weniger (z.B. Daten- und Steuerkabel)	t 1000 DM	12 325 136 238	12 049 134 750	12 275 148 145	36
3130 13 730	- für eine Spannung von mehr als 80 V bis 1 000 V, auch mit Anschlußstücken versehen	t 1000 DM	36 241 148 838	36 104 136 820	39 244 161 362	16
3130 13 750	- - für eine Spannung von mehr als 80 V bis unter 1 000 V	t 1000 DM	62 757 403 190	62 869 405 251	488 251	75
3130 14 000	Elektrische Leiter für eine Spannung von mehr als 1 000 V	t 1000 DM	29 524 185 890	30 930 192 684	30 567 191 678	21
3130 15 030	Kabel aus einzeln umhüllten optischen Fasern für die Informationsübertragung - Fernmeldekabel	kg 1000 DM	3 612 933 178 916	4 498 218 265 085	4 039 756 263 888	9
3130 15 050	- Daten- und Steuerkabel	kg 1000 DM	184 667 7 506	297 719 9 248	299 071 10 801	10
3140 11 110	Primärelemente und -batterien mit einem Rauminhalt von 300 cm3 oder weniger - Mangandioxidentelemente und -batterien	1000 St 1000 DM	.	.	.	2
3140 11 120	- - Alkalische Knopfzellen	1000 St 1000 DM	.	.	.	1
3140 11 130	- - Andere alkalische Mangandioxidentelemente und -batterien	1000 St 1000 DM	-	-	-	-
3140 11 150	- - Andere Rundzellen	1000 St 1000 DM	-	-	-	-
3140 11 170	- - Andere Knopfzellen	1000 St 1000 DM	-	-	-	-

5 Produktion nach Güterarten - Deutschland

Melde-Nr.	Bezeichnung	Einheit	1. VJ 1999	4. VJ 1999	1. VJ 2000	1. VJ 2000 Anzahl Unternehmen
1	2	3	4	5	6	7
3140 11 190	- - Andere Mangandioxi­delemente und -batterien	1000 St 1000 DM	.	.	.	2
3140 11 230	- - Quecksilberoxi­delemente und -batterien	1000 St 1000 DM	-	-	-	-
3140 11 250	- - Knopfzellen	1000 St 1000 DM	-	-	-	-
3140 11 270	- - Andere Quecksilberoxi­delemente und -batterien	1000 St 1000 DM	-	-	-	-
3140 11 330	- - Silberoxi­delemente und -batterien	1000 St 1000 DM	-	-	-	-
3140 11 350	- - Knopfzellen	1000 St 1000 DM	-	-	-	-
3140 11 370	- - Andere Silberoxi­delemente und -batterien	1000 St 1000 DM	.	.	.	1
3140 11 510	- - Lithiumelemente und -batterien; Luft-Zink-Elemente und -batterien; - - Lithiumelemente und -batterien, - - Rundzellen	1000 St 1000 DM	4 205 24 110	3 875 21 742	4 688 22 309	3
3140 11 520	- - - Knopfzellen	1000 St 1000 DM	.	.	.	1
3140 11 530	- - - Andere Lithiumelemente und -batterien	1000 St 1000 DM	-	-	-	-
3140 11 550	- - - Luft-Zink-Elemente und -batterien	1000 St 1000 DM	-	-	-	-
3140 11 560	- - - Rundzellen	1000 St 1000 DM	-	-	-	-
3140 11 580	- - - Knopfzellen	1000 St 1000 DM	-	-	-	-
3140 11 580	- - - Andere Luft-Zink-Elemente und -batterien	1000 St 1000 DM	-	-	-	-
3140 11 730	- - Andere elektrische Primärelemente und -batterien	1000 St 1000 DM	-	-	-	-
3140 11 750	- - Rundzellen	1000 St 1000 DM	-	-	-	-
3140 11 790	- - Knopfzellen	1000 St 1000 DM	-	-	-	-
3140 11 790	- - Andere elektrische Primärelemente und -batterien (ohne Knopf- und Rundzellen)	1000 St 1000 DM	-	-	-	-
3140 12 100	Primärelemente und -batterien mit einem Rauminhalt von mehr als 300 cm ³	1000 St 1000 DM	-	-	-	-
3140 12 200	- Alkalische Mangandioxi­delemente und -batterien	1000 St 1000 DM	-	-	-	-
3140 12 300	- Andere Mangandioxi­delemente und -batterien	1000 St 1000 DM	-	-	-	-
3140 12 500	- Quecksilberoxi­delemente und -batterien	1000 St 1000 DM	-	-	-	-
3140 12 500	- Silberoxi­delemente und -batterien	1000 St 1000 DM	.	.	.	1
3140 12 600	- Lithiumelemente und -batterien	1000 St 1000 DM	.	.	.	1
3140 12 700	- Luft-Zink-Elemente und -batterien	1000 St 1000 DM	-	-	-	-
3140 12 800	- Andere elektrische Primärelemente und -batterien	1000 St 1000 DM	-	-	-	-
3140 13 000	Teile für Primärelemente und -batterien	1000 St 1000 DM	.	.	.	1
3140 21 100	Blei-Akkumulatoren zum Starten von Kolbenverbrennungsmotoren	1000 St 1000 DM	.	.	.	2
3140 21 100	- mit einem Gewicht von 5 kg oder weniger	1000 St 1000 DM	.	.	.	2
3140 21 300	- - mit flüssigem Elektrolyt	1000 St 1000 DM	-	-	-	-
3140 21 500	- - mit festem Elektrolyt	1000 St 1000 DM	-	-	-	-
3140 21 500	- mit einem Gewicht von mehr als 5 kg	1000 St 1000 DM	2 113 540 115 178	2 489 054 132 602	2 474 551 134 484	6
3140 21 700	- - mit flüssigem Elektrolyt	1000 St 1000 DM	.	.	.	1
3140 21 700	- - mit festem Elektrolyt	1000 St 1000 DM	.	.	.	1

5 Produktion nach Güterarten - Deutschland

Melde-Nr.	Bezeichnung	Einheit	1. VJ 1999	4. VJ 1999	1. VJ 2000	1. VJ 2000 Anzahl Unternehmen
1	2	3	4	5	6	7
	Andere Blei-Akkumulatoren (ohne Starterbatterien)					
3140 22 100	- Antriebsakkumulatoren - mit flüssigem Elektrolyt	Anzahl Zellen 1000 DM	479 272 88 778	564 995 97 719	621 701 108 200	7
3140 22 300	- mit festem Elektrolyt	Anzahl Zellen 1000 DM	.	.	.	2
3140 22 530	- Andere Blei-Akkumulatoren mit flüssigem Elektrolyt - Ortsfeste Blei-Akkumulatoren	Anzahl Zellen 1000 DM	124 585 22 825	171 282 34 891	151 681 27 578	5
3140 22 550	- Andere Blei-Akkumulatoren	Anzahl Zellen 1000 DM	.	.	.	2
3140 22 730	- Andere Blei-Akkumulatoren mit festem Elektrolyt - Ortsfeste Blei-Akkumulatoren	Anzahl Zellen 1000 DM	30 992	43 883	.	3
3140 22 750	- Andere Blei-Akkumulatoren	Anzahl Zellen 1000 DM	-	-	-	-
	Nickel-Cadmium-Akkumulatoren; Nickel-Eisen-Akkumulatoren; andere Akkumulatoren					
3140 23 100	- Gasdichte Nickel-Cadmium-Akkumulatoren	St 1000 DM	4 423 013 .	3 821 218 .	4 445 029 .	3
3140 23 300	- Andere Nickel-Cadmium-Antriebsakkumulatoren	Anzahl Zellen 1000 DM	.	.	.	2
3140 23 530	- Andere Nickel-Cadmium-Akkumulatoren - Ortsfeste Nickel-Cadmium-Akkumulatoren	Anzahl Zellen 1000 DM	.	46 112 6 671	59 299 8 141	3
3140 23 550	- Andere Nickel-Cadmium-Akkumulatoren	Anzahl Zellen 1000 DM	.	20 778 3 855	15 077 3 256	3
3140 23 700	- Nickel-Eisen-Akkumulatoren	St 1000 DM	-	-	.	1
3140 23 830	- Nickel-Hybrid-Akkumulatoren; andere Akkumulatoren	St 1000 DM	.	.	.	1
3140 23 850	- Andere Akkumulatoren	St 1000 DM	-	-	-	-
	Teile für elektrische Akkumulatoren (einschl. Separatoren)					
3140 24 300	- Platten	kg 1000 DM	.	.	.	2
3140 24 500	- Scheider (Separatoren)	kg 1000 DM	.	.	.	1
3140 24 930	- Andere Teile - Gehäuse	kg 1000 DM	326 135 4 002	368 748 4 294	349 960 3 857	4
3140 24 950	- Andere Teile (ohne Gehäuse)	1000 DM	918	1 470	1 049	5
3150 11 000	Innenverspiegelte Scheinwerferlampen	St 1000 DM	.	-	-	-
	Wolfram-Halogen-Glühlampen (ohne Ultraviolett- und Infrarotlampen)					
3150 12 300	- Wolfram-Halogen-Lichtwurf Lampen	1000 St 1000 DM	8 673 25 312	9 754 28 457	10 790 31 808	5
3150 12 500	- Wolfram-Halogen-Glühlampen für Kraftfahrzeuge	1000 St 1000 DM	43 102 83 977	47 550 91 901	51 259 104 653	3
3150 12 930	- Andere Wolfram-Halogen-Glühlampen - für eine Spannung von mehr als 100 V	1000 St 1000 DM	5 060 19 778	6 185 22 701	8 249 28 597	4
3150 12 950	- für eine Spannung von 100 V oder weniger	1000 St 1000 DM	34 583 55 006	40 465 64 480	45 452 73 048	9
3150 13 000	Andere Glühlampen mit einer Leistung von 200 W oder weniger u. für eine Spannung von mehr als 100 V	1000 St 1000 DM	54 286	53 113	57 004	7
3150 14 300	Andere Glühlampen - Lichtwurf Lampen	1000 St 1000 DM	266 2 046	.	1 635 3 985	6
3150 14 500	- Scheinwerferlampen für Kraftfahrzeuge und andere Kraftfahrzeuge	1000 St 1000 DM	211 734	.	666 2 937	4
3150 14 700	- Andere Glühlampen für Kraftfahrzeuge und andere Kraftfahrzeuge	1000 St 1000 DM	28 505	103 574 27 024	118 552 31 125	4

5 Produktion nach Güterarten - Deutschland

Melde-Nr.	Bezeichnung	Einheit	1. VJ 1999	4. VJ 1999	1. VJ 2000	1. VJ 2000 Anzahl Unternehmen
1	2	3	4	5	6	7
3150 14 930	- Andere Glühlampen - - für eine Spannung von mehr als 100 V	1000 St 1000 DM	1 907	1 529	8 342 7 394	6
3150 14 950	- - für eine Spannung von 100 V oder weniger	1000 St 1000 DM	15 836 13 047	17 885 12 753	7 250 10 674	11
3150 15 100	Entladungslampen; Ultraviolett- und Infrarotlampen; Bogenlampen - Glühkathoden-Leuchtstofflampen mit zwei Lampensockeln (ohne Ultraviolettlampen)	1000 St 1000 DM	59 857 102 671	57 343 92 278	56 994 91 197	5
3150 15 300	- Andere Glühkathoden-Leuchtstofflampen (ohne Ultraviolettlampen)	1000 St 1000 DM	.	.	.	4
3150 15 510	- Andere Entladungslampen (ohne Ultraviolettlampen) - - Verbundlampen	1000 St 1000 DM	.	.	.	4
3150 15 530	- - Quecksilberdampflampen	1000 St 1000 DM	.	.	.	3
3150 15 550	- - Natriumdampflampen mit U-förmiger Entladungsröhre	1000 St 1000 DM	-	.	.	1
3150 15 570	- - Andere Natriumdampflampen	1000 St 1000 DM	15 796	21 076	18 148	4
3150 15 590	- - Andere Entladungslampen, a.n.g.	1000 St 1000 DM	13 043	14 051	15 133	11
3150 15 700	- Ultraviolett- und Infrarotlampen; Bogenlampen	1000 St 1000 DM	1 838 34 471	1 024 29 942	1 915 36 464	8
3150 21 030	Tragbare elektrische Leuchten zum Betrieb mit eigener Stromquelle - Elektrische Notleuchten	St 1000 DM	88 486 29 803	92 082 28 958	65 499	6
3150 21 050	- Andere tragbare Leuchten	St 1000 DM	640 326 13 095	775 012 16 422	660 068 15 670	9
3150 22 030	Elektrische Tisch-, Schreibtisch-, Nachttisch- oder Stehleuchten (ohne Strahler) - für Glühlampen	St 1000 DM	569 639 38 496	616 081 41 287	573 900 39 119	30
3150 22 050	- für Entladungslampen	St 1000 DM	6 285 2 431	7 907 3 718	9 215 4 807	5
3150 22 090	- für andere Lampen	St 1000 DM	513 971 28 143	568 970 34 387	577 168 32 148	17
3150 23 000	Nichtelektrische Beleuchtungskörper	St 1000 DM	.	2 137	.	3
3150 24 000	Werbeleuchten, Leuchtschilder, beleuchtete Namensschilder u.dgl.	St 1000 DM	313 279 100 652	352 519 149 270	523 966 118 377	83
3150 25 310	Lüster und andere elektrische Decken- und Wandleuchten - Lüster und andere elektrische Decken- und Wandleuchten - - Wohnraum- und Repräsentativleuchten (ohne Strahler) - - - für Glühlampen	St 1000 DM	3 641 526 111 104	3 989 775 122 100	3 569 169 108 603	49
3150 25 320	- - - für Halogenlampen	St 1000 DM	710 254 66 158	913 850 77 287	797 604 69 509	28
3150 25 330	- - - für Kompaktleuchtstofflampen	St 1000 DM	237 194 24 470	357 882 32 244	396 431 30 022	11
3150 25 340	- - - für andere Lampen	St 1000 DM	110 944 13 143	144 602 13 753	135 015 11 889	13
3150 25 470	- - Strahler - - - für Glühlampen	St 1000 DM	511 971 28 025	486 149 25 928	561 191 28 031	12
3150 25 480	- - - für andere Lampen	St 1000 DM	558 423 31 664	786 863 33 477	1 308 766 57 261	18
3150 25 530	- - Industrielleuchten für höhere Schutzart von mehr als IP 20, - - - für Glühlampen	St 1000 DM	16 273	16 642	16 998	8
3150 25 550	- - - für Leuchtstofflampen	St 1000 DM	1 280 460 121 836	1 370 209 125 539	1 515 105 124 661	30
3150 25 590	- - - für andere Lampen	St 1000 DM	8 535	10 698	8 893	6

5 Produktion nach Güterarten - Deutschland

Melde-Nr.	Bezeichnung	Einheit	1. VJ 1999	4. VJ 1999	1. VJ 2000	1. VJ 2000 Anzahl Unternehmen
1	2	3	4	5	6	7
3150 25 630	-- Büroleuchten	St	.	.	.	1
3150 25 650	-- -- für Glühlampen	1000 DM	.	.	.	
3150 25 650	-- -- für Kompaktleuchtstofflampen	St	155 193	177 928	139 037	15
		1000 DM	21 507	25 023	21 443	
3150 25 670	-- -- für andere Leuchtstofflampen	St	1 049 901	1 342 911	1 224 601	17
		1000 DM	137 843	163 178	141 644	
3150 25 690	-- -- für andere Lampen	St	204 413	.	271 284	8
		1000 DM	13 562	15 794	15 951	
3150 25 710	-- Notbeleuchtungen	St	41 555	46 706	98 207	8
		1000 DM	5 311	6 207	12 824	
3150 25 790	-- Andere elektrische Decken- und Wandleuchten	St	4 275 771	4 211 749	3 981 393	46
		1000 DM	145 567	167 949	154 265	
3150 31 000	Blitzlampen, Blitzwürfel u.dgl., für fotografische Zwecke	St	.	.	.	1
		1000 DM	.	.	.	
3150 32 000	Elektrische Beleuchtung für Weihnachtsbäume	St	42 905	104 906	.	3
		1000 DM	780	2 241	.	
3150 33 030	Scheinwerfer -- für Glühlampen	St	45 017	37 971	44 456	10
		1000 DM	6 033	5 773	6 112	
3150 33 050	-- für andere Lampen	St	42 997	41 121	41 378	14
		1000 DM	14 992	17 389	15 731	
	Andere elektrische Beleuchtungskörper					
	- Elektrische Beleuchtungskörper für die Bühnenbeleuchtung; Außenleuchten für Haus und Garten					
3150 34 330	-- Elektrische Beleuchtungskörper für die Bühnenbeleuchtung	St	52 709	.	64 563	5
		1000 DM	12 010	13 971	12 192	
	-- Außenleuchten für Haus und Garten					
3150 34 350	-- -- für Glühlampen	St	179 900	198 649	180 556	14
		1000 DM	17 808	19 375	18 012	
3150 34 370	-- -- für andere Lampen	St	71 995	66 881	69 131	8
		1000 DM	19 663	19 460	19 907	
	- Straßenleuchten					
	- Dekorative Straßenleuchten für Fußgängerzonen					
3150 34 410	-- -- für Glühlampen	St	8 984	13 246	17 251	8
		1000 DM	3 698	5 625	4 987	
3150 34 420	-- -- für Leuchtstofflampen	St	10 199	7 766	8 318	9
		1000 DM	5 043	3 807	4 456	
3150 34 430	-- -- für andere Lampen	St	58 669	66 009	50 556	16
		1000 DM	29 403	33 734	30 152	
	-- Andere Straßenleuchten					
3150 34 440	-- -- Glühlampen	St	1 952	2 505	1 761	3
		1000 DM	495	.	447	
3150 34 450	-- -- für Leuchtstofflampen	St	4 244	4 611	4 033	7
		1000 DM	1 322	1 505	1 346	
3150 34 460	-- -- für Hochdruck-Natriumdampflampen	St	45 216	50 896	39 987	11
		1000 DM	15 865	18 623	16 038	
3150 34 470	-- -- für Niederdruck-Natriumdampflampen	St	989	.	890	5
		1000 DM	891	1 632	1 026	
3150 34 480	-- -- für andere Lampen	St	124 349	.	150 659	11
		1000 DM	10 030	10 981	11 335	
	- Andere Leuchten					
3150 34 530	-- Tunnelbeleuchtung	St	.	.	971	3
		1000 DM	.	.	.	
3150 34 550	-- Signal- und Befeuerungsleuchten, für Straßen-, Wasser- und Luftverkehr	St	117 049	196 471	153 834	10
		1000 DM	4 730	3 893	2 733	
3150 34 590	-- Andere Leuchten (z.B. Leuchten für Sportplätze, Flutlicht, Bahnhofsleuchten)	St	234 760	170 285	183 990	18
		1000 DM	23 762	30 425	27 953	
3150 41 000	Teile für elektrische Glühlampen und Entladungslampen (einschl. innenverspiegelter Scheinwerferlampen und Ultraviolett- und Infrarotlampen; Bogenlampen)	1000 DM	43 959	47 854	49 361	14
3150 42 300	Teile für Beleuchtungsgeräte -- Teile für tragbare elektrische Leuchten zum Betrieb mit eigener Stromquelle	1000 DM	15 556	18 418	18 614	7
	- Teile für Leuchten und für andere Beleuchtungsgeräte					
3150 42 530	-- Stromschienen für elektrische Leuchten und Teile dafür	1000 DM	17 928	16 151	16 550	9

5 Produktion nach Güterarten - Deutschland

Melde-Nr.	Bezeichnung	Einheit	1. VJ 1999	4. VJ 1999	1. VJ 2000	1. VJ 2000 Anzahl Unternehmen
1	2	3	4	5	6	7
3150 42 550	-- Lampenschirme aus Papier oder Pappe	St 1000 DM	.	.	.	2
3150 42 570	-- Andere Teile für andere Beleuchtungsgeräte	1000 DM	70 914	70 309	73 208	55
3161 10 030	Zündkabelsätze und andere Kabelsätze für Beförderungsmittel -- für Kraftfahrzeuge	t 1000 DM	20 267 821 460	15 943 733 799	20 542 673 098	49
3161 10 050	-- für andere Beförderungsmittel	t 1000 DM	1 866 66 163	1 610 68 730	1 922 74 019	14
3161 21 330	Zündkerzen, Magnetzündler, Lichtmagnetzündler, Schwungmagnetzündler, Zündverteiler, Zündspulen -- Zündkerzen -- für Fahrzeuge (ohne Automobile)	1000 St 1000 DM	- -	- -	- -	-
3161 21 350	-- für Automobile	1000 St 1000 DM	.	.	.	1
3161 21 370	-- für feststehende Verbrennungsmotoren	1000 St 1000 DM	- -	- -	- -	-
3161 21 530	-- Magnetzündler; Lichtmagnetzündler; Schwungmagnetzündler -- für Fahrzeuge (ohne Automobile)	kg 1000 DM	.	11 403	15 084	3
3161 21 550	-- für Automobile	kg 1000 DM	- -	- -	- -	-
3161 21 570	-- für feststehende Verbrennungsmotoren	kg 1000 DM	.	.	.	1
3161 21 730	-- Zündverteiler; Zündspulen -- für Fahrzeuge (ohne Automobile)	kg 1000 DM	.	.	-	-
3161 21 750	-- für Automobile	kg 1000 DM	1 214 984 110 584	1 023 662 93 721	1 063 877 119 015	3
3161 21 770	-- für feststehende Verbrennungsmotoren	kg 1000 DM	- -	- -	- -	-
3161 22 330	Anlasser und Licht-Anlasser, andere Lichtmaschinen sowie andere Apparate und Vorrichtungen, für Verbrennungsmotoren -- Anlasser und Licht-Anlasser -- für Fahrzeuge (ohne Automobile)	kg 1000 DM	.	.	.	2
3161 22 350	-- für Automobile	kg 1000 DM	12 187 321	11 925 313	13 185 941	6
3161 22 370	-- für feststehende Verbrennungsmotoren	kg 1000 DM	- -	- -	- -	-
3161 22 530	-- Andere Lichtmaschinen -- für Fahrzeuge (ohne Automobile)	kg 1000 DM	.	.	.	1
3161 22 550	-- für Automobile	kg 1000 DM	399 623 14 093	357 379 14 072	464 593 15 598	4
3161 22 570	-- für feststehende Verbrennungsmotoren	kg 1000 DM	- -	- -	- -	-
3161 22 730	-- Andere Apparate und Vorrichtungen, für Verbrennungsmotoren -- für Verbrennungsmotoren (ohne für Verbrennungsmotoren für Automobile)	kg 1000 DM	- -	- -	- -	-
3161 22 750	-- für Verbrennungsmotoren für Automobile (ohne Glühkerzen)	kg 1000 DM	.	.	.	1
3161 22 770	-- Glühkerzen für Verbrennungsmotoren für Automobile	kg 1000 DM	- -	- -	- -	-
3161 23 100	Elektrische Beleuchtungs- und Signalgeräte, Scheibenwischer u.ä., für Fahrzeuge -- Beleuchtungs- und Sichtsignalgeräte für Fahrräder	St 1000 DM	.	.	.	2
3161 23 300	-- Andere Beleuchtungs- und Sichtsignalgeräte	t 1000 DM	22 653 616 503	22 991 592 521	24 214 643 300	18
3161 23 500	-- Hörsignalgeräte für Kraftfahrzeuge oder Fahrräder	t 1000 DM	909 9 682	883 9 104	894 8 809	4

5 Produktion nach Güterarten - Deutschland

Melde-Nr.	Bezeichnung	Einheit	1. VJ 1999	4. VJ 1999	1. VJ 2000	1. VJ 2000 Anzahl Unternehmen
1	2	3	4	5	6	7
3161 23 700	- Scheibenwischer, Scheibenentfroster und Vorrichtungen gegen das Beschlagen der Fensterscheiben	t 1000 DM	6 345 138 436	6 327 132 993	6 783 142 987	4
3161 24 300	Teile für elektrische Ausrüstungen für Motoren und Fahrzeuge, a.n.g. - für elektrische Zündapparate, Zündvorrichtungen und Anlasser, Lichtmaschinen, Lade- oder Rückstromschalter	1000 DM	561 948	596 800	651 565	29
3161 24 530	- für elektrische Beleuchtungs- und Signalgeräte, Scheibenwischer, Scheibenentfroster und Vorrichtungen gegen das Beschlagen der Scheiben	1000 DM	647 301	712 193	768 319	40
3161 24 550	- für Kraftfahrzeuge	1000 DM	-	-	-	-
	- für elektrische Beleuchtungs- und Signalgeräte, für Fahrräder	1000 DM	-	-	-	-
3162 11 100	Elektrische Verkehrssignal-, -sicherungs-, -überwachungs- und -steuergeräte; elektrische Hör- und Sichtsignalgeräte (ohne Beleuchtungs- und Signalgeräte für Fahrzeuge) - Elektrische Verkehrssignal-, -sicherungs-, -überwachungs- und -steuergeräte	1000 DM	105 876	148 401	139 420	17
3162 11 300	- für Schienenwege u.dgl.	1000 DM	-	-	-	-
3162 11 530	- für Straßen, Binnenwasserstraßen, Parkplätze, Hafenanlagen u.ä.	St 1000 DM	297 595 46 311	380 225 102 047	286 574 64 212	13
3162 11 550	- Einbruchs- oder Diebstahlalarmgeräte, Feuermelder u.ä. Geräte (Hör- und Sichtsignalgeräte)	St 1000 DM	963	785	.	3
3162 11 570	- für Fahrzeuge (ohne für Automobile)	St 1000 DM	.	.	.	3
3162 11 730	- für Automobile	St 1000 DM	.	.	.	3
3162 11 900	- Andere Einbruchs- oder Diebstahlalarmgeräte, Feuermelder u.ä. Geräte	St 1000 DM	634 667 153 235	674 310 174 068	624 631 155 044	22
3162 12 100	- Anzeigetafeln mit Flüssigkristallanzeige (LCD) oder Leuchtdiodenanzeige (LED)	St 1000 DM	.	.	1 082	4
3162 12 300	- mit Flüssigkristallanzeige (LCD)	St 1000 DM	3 285 3 547	1 371 15 886	6 328 8 491	7
3162 12 500	- mit Leuchtdiodenanzeige (LED)	St 1000 DM	1 354 729 44 322	1 191 969 40 007	1 329 507 44 188	30
3162 12 700	- Andere Hör- und Sichtsignalgeräte	St 1000 DM	996 431 76 804	832 623 56 732	1 073 316 109 967	8
3162 12 900	Dauermagnete; elektromagnetische Vorrichtungen	kg 1000 DM	.	753 372 11 696	862 192 13 577	3
3162 13 300	- Dauermagnete aus Metall	kg 1000 DM	1 702 249 81 077	1 679 752 75 404	1 949 666 90 947	28
3162 13 500	- Andere Dauermagnete (z.B. aus agglomeriertem Ferrit)	St 1000 DM	.	.	.	2
3162 13 700	- Elektromagnetische Kupplungen und Bremsen	kg 1000 DM	6 164 511 201 391	5 860 924 201 844	7 655 330 217 639	33
3162 13 900	- Elektromagnetische Hebeköpfe	St 1000 DM	.	.	.	2
3162 14 300	- Andere elektromagnetische Vorrichtungen und Teile dafür	kg 1000 DM	6 164 511 201 391	5 860 924 201 844	7 655 330 217 639	33
3162 15 300	Elektrische Maschinen, Apparate und Geräte mit eigener Funktion	kg 1000 DM	-	-	-	-
3162 15 500	- Teilchenbeschleuniger	kg 1000 DM	-	-	-	-
3162 15 700	- Signalgeneratoren	kg 1000 DM	106 013 9 032	111 146 8 299	22 524 4 066	6
3162 15 900	- Maschinen, Apparate und Geräte, für die Galvanotechnik, Elektrolyse oder Elektrophorese	St 1000 DM	36 757	78 755	2 095 43 468	14
3162 16 300	- für die Galvanotechnik	St 1000 DM	753 6 982	896 12 759	897 13 891	5
3162 16 500	- für die Elektrolyse, Elektrophorese	St 1000 DM	753 6 982	896 12 759	897 13 891	5

5 Produktion nach Güterarten - Deutschland

Melde-Nr.	Bezeichnung	Einheit	1. VJ 1999	4. VJ 1999	1. VJ 2000	1. VJ 2000 Anzahl Unternehmen
1	2	3	4	5	6	7
3162 13 930	- Andere elektrische Maschinen, Apparate und Geräte mit eigener Funktion, a.n.g. - Rotierende elektrische Maschinen (Tachogeneratoren)	St 1000 DM	449 014 24 119	274 796 32 312	311 105 31 594	7
3162 13 950	- - Andere elektrische Maschinen, Apparate und Geräte mit eigener Funktion, a.n.g.	St 1000 DM	148 922	138 242	4 782 121 141 209	71
3162 14 300	Elektrische Isolatoren; Isolierteile für elektrische Maschinen und Geräte oder Installationen; Isolierrohre - Elektrische Isolatoren aus Stoffen aller Art (ohne Glas und Keramik)	t 1000 DM	13 278 110 731	20 228 117 826	17 257 132 815	23
3162 14 500	- Isolierteile (ohne Keramik- und Kunststoffteile) für elektrische Maschinen, Geräte oder Installationen; Isolierrohre und Verbindungsstücke, aus unedlen Metallen, mit Innenisolierung	t 1000 DM	8 628	8 133	1 035 9 426	5
3162 15 300	Waren für elektrotechnische Zwecke, aus Graphit oder anderem Kohlenstoff, auch in Verbindung mit Metall - Elektroden für Öfen	t 1000 DM	21 954 97 800	22 765 111 070	23 428 101 583	3
3162 15 500	- Andere Elektroden (z.B. Elektroden für Elektrolyseanlagen)	t 1000 DM	6 799 20 182	6 033 23 153	5 688 27 236	3
3162 15 700	- Kohlebürsten	t 1000 DM	55 360	59 099	63 315	9
3162 15 900	- Heizwiderstände u.ä. Waren für elektrotechnische Zwecke, aus Graphit oder anderem Kohlenstoff	t 1000 DM	.	37 787	.	4
3162 16 300	Teile für sonstige elektrische Ausrüstungen; elektrische Teile für Maschinen, Apparate oder Geräte, a.n.g. - für elektrische Verkehrssignal-, -sicherungs-, -überwachungs- und -steuerungsgeräte für Schienenwege, Straßen, Binnenwasserstraßen, Parkplätze, Hafenanlagen u.ä.	1000 DM	38 698	34 861	39 975	11
3162 16 500	- für elektrische Hör- und Sichtsignalgeräte (Einbruchs- oder Diebstahlalarmanlagen, Feuermelder u.ä. Geräte; Anzeigetafeln)	1000 DM	22 426	33 876	36 321	16
3162 16 700	- für elektrische Maschinen, Apparate und Geräte mit eigener Funktion	1000 DM	97 479	113 152	110 086	69
3162 16 900	- Andere elektrische Teile für Maschinen, Apparate oder Geräte, a.n.g.	1000 DM	75 396	65 095	79 426	39
3162 91 000	Installation von anderen elektrischen Geräten, a.n.g. (ohne elektrische Signaleinrichtungen für Autobahnen, Straßen usw.)	1000 DM	208 423	310 607	283 419	107
3162 92 000	Reparatur und Instandhaltung von anderen elektrischen Geräten, a.n.g.	1000 DM	88 112	140 536	115 551	152
3199 00 000	Veredlung von Erzeugnissen dieser Güterabteilung	1000 DM	70 207	104 599	91 491	51
3210 11 000	Nachrichtentechnik, Rundfunk- und Fernsehgeräte sowie elektronische Bauelemente Festkondensatoren für Ströme mit 50/60 Hz, mit einer Blindleistung von 0,5 kVar oder mehr (Leistungskondensatoren)	1000 St 1000 DM	4 437 39 264	1 918 32 487	910 27 536	10
3210 12 300	- Andere Festkondensatoren - Tantalkondensatoren	1000 St 1000 DM	.	.	.	1
3210 12 500	- Aluminium-Elektrolytkondensatoren	1000 St 1000 DM	18 104 29 492	18 753 33 685	18 486 29 646	5
3210 12 730	- - Andere Festkondensatoren - - Einschichtige Keramik-kondensatoren	1000 St 1000 DM	.	.	.	1

5 Produktion nach Güterarten - Deutschland

Melde-Nr.	Bezeichnung	Einheit	1. VJ 1999	4. VJ 1999	1. VJ 2000	1. VJ 2000 Anzahl Unternehmen
1	2	3	4	5	6	7
3210 12 750	- - Mehrschichtige Keramikkondensatoren	1000 St 1000 DM	15 369	17 885	25 259	3
3210 12 770	- - Papier- und Kunststoffkondensatoren	1000 St 1000 DM	189 583 31 629	197 948 33 543	234 771 36 628	10
3210 12 790	- - Andere Festkondensatoren, a.n.g.	1000 St 1000 DM	16 843	16 127	18 151	3
3210 13 000	Drehkondensatoren und andere einstellbare Kondensatoren	1000 St 1000 DM	.	.	.	1
3210 20 200	Elektrische Widerstände (einschl. Rheostaten und Potentiometern) (ohne Heizwiderstände) - Kohlemasse- und Kohleschichtfestwiderstände	1000 St 1000 DM	.	.	.	3
3210 20 350	- Andere Festwiderstände - - für eine Leistung von 20 W oder weniger	1000 St 1000 DM	17 676	16 973	760 837 18 518	9
3210 20 370	- - für eine Leistung von mehr als 20 W	1000 St 1000 DM	22 012	16 140 23 477	17 150 23 337	13
3210 20 550	- Draht-Stellwiderstände (einschl. Rheostaten und Potentiometern) - - für eine Leistung von 20 W oder weniger	1000 St 1000 DM	1 578	1 668	1 988	6
3210 20 570	- - für eine Leistung von mehr als 20 W	1000 St 1000 DM	7 578	9 512	10 506	6
3210 20 703	- Andere Stellwiderstände (einschl. Rheostaten und Potentiometern) - - für eine Leistung von 20 W oder weniger	1000 St 1000 DM	13 758 37 562	13 513 31 388	16 442 39 156	11
3210 20 705	- - für eine Leistung von mehr als 20 W	1000 St 1000 DM	.	.	.	5
3210 30 500	Gedruckte Schaltungen - Gedruckte Mehrlagenschaltungen, nur mit Leiterbahnen oder Kontakten darunter zum Absatz bestimmt	1000 St 1000 St 1000 DM	* 22 318 22 318 253 225	25 008 25 008 308 154	26 423 26 423 335 793	60 60
3210 30 750	- Andere gedruckte Schaltungen, nur mit Leiterbahnen oder Kontakten - - starr darunter zum Absatz bestimmt	1000 St 1000 St 1000 DM	* 85 619 85 619 240 521	100 510 100 510 227 691	109 694 109 694 258 586	77 77
3210 30 770	- - flexibel darunter zum Absatz bestimmt	1000 St 1000 St 1000 DM	* 28 473 28 473 63 760	36 841 36 841 70 232	34 661 34 661 56 516	27 27
3210 30 900	- Gedruckte Schaltungen mit anderen passiven Elementen darunter zum Absatz bestimmt	1000 St 1000 St 1000 DM	* 2 538 28 583	1 706 27 591	3 296 3 296 46 121	15 15
3210 41 350	Kathodenstrahlröhren, Bildaufnahmeröhren für Fernsehkameras, Bildwandler und Bildverstärkerröhren, andere Fotokathodenröhren - Kathodenstrahlröhren - - für Fernsehempfangsgeräte und Videomonitore - - - für mehrfarbiges Bild	St 1000 DM	1 622 094 374 958	2 116 838 440 908	1 991 455 413 603	3
3210 41 370	- - - für schwarzweißes oder anderes einfarbiges Bild	St 1000 DM	- -	- -	- -	-
3210 41 390	- - Andere Kathodenstrahlröhren	St 1000 DM	.	.	.	1
3210 41 500	- Bildaufnahmeröhren für Fernsehkameras; Bildwandler und Bildverstärkerröhren; andere Fotokathodenröhren	St 1000 DM	.	.	.	2
3210 42 000	Höchstfrequenzröhren (z.B. Magnetronen, Klystronen, Wanderfeldröhren, Karcinotrone) und andere Elektronenröhren	St 1000 DM	.	.	.	2
3210 51 200	Dioden; Transistoren; Thyristoren, Diacs und Triacs - Dioden (ohne Leistungsgleichrichter-, Foto- und Leuchtdioden)	1000 St 1000 DM	.	8 879	17 840	3
3210 51 300	- Leistungsgleichrichterdioden	1000 St 1000 DM	58 701	72 998	956 16 007	4

5 Produktion nach Güterarten - Deutschland

Melde-Nr.	Bezeichnung	Einheit	1. VJ 1999	4. VJ 1999	1. VJ 2000	1. VJ 2000 Anzahl Unternehmen
1	2	3	4	5	6	7
3210 51 550	- Transistoren (ohne Fototransistoren) - mit einer Verlustleistung von weniger als 1 W	1000 St 1000 DM	.	.	.	2
3210 51 570	- mit einer Verlustleistung von 1 W oder mehr	1000 St 1000 DM	69 172	69 269	38 787 77 343	5
3210 51 700	- Thyristoren, Diacs und Triacs (ohne lichtempfindliche Halbleiterbauelemente)	1000 St 1000 DM	2 392 37 768	2 840 40 095	3 114 44 842	4
3210 52 350	Halbleiterbauelemente; Leuchtdioden; gefaßte oder montierte piezoelektrische Kristalle, Teile dafür - Leuchtdioden; andere lichtempfindliche Halbleiterbauelemente - Leuchtdioden	1000 St 1000 DM	11 958 14 358	13 320 22 235	122 546 18 407	10
3210 52 370	- Andere lichtempfindliche Halbleiterbauelemente (z.B. Solarzellen, Fotodioden, Fototransistoren, Fotothyristoren, Fotokoppler)	1000 St 1000 DM	6 661 14 750	7 514 24 988	8 889 35 732	10
3210 52 500	- Andere Halbleiterbauelemente	1000 St 1000 DM	5 840	7 055	8 348	8
3210 52 700	- Gefaßte oder montierte piezoelektrische Kristalle	1000 St 1000 DM	41 011	32 550 53 344	34 943 63 886	9
3210 60 150	Elektronische integrierte Schaltungen und zusammengesetzte elektronische Mikroschaltungen (Mikrobausteine) - Digitale monolithische integrierte Schaltungen, in MOS-Technik (einschl. BIMOS) - Scheiben (wafers)	1000 St 1000 DM	110 82 417	514 122 173	397 623	10
3210 60 170	- Chips	1000 St 1000 DM	65 886	99 072	125 755	8
3210 60 210	- Dynamische Schreib-Lesespeicher, in MOS-Technik (einschl. BIMOS), RAMs - mit einer Speicherkapazität von 256 Kbit oder weniger	1000 St 1000 DM	.	.	.	1
3210 60 230	- mit einer Speicherkapazität von mehr als 256 Kbit bis 1 Mbit	1000 St 1000 DM	-	-	-	-
3210 60 250	- mit einer Speicherkapazität von mehr als 1 Mbit bis 4 Mbit	1000 St 1000 DM	.	.	.	1
3210 60 270	- mit einer Speicherkapazität von mehr als 4 Mbit	1000 St 1000 DM	.	.	.	2
3210 60 310	- Statische Schreib-Lesespeicher, in MOS-Technik (einschl. BIMOS), RAMs - mit einer Speicherkapazität von 64 Kbit oder weniger	1000 St 1000 DM	.	.	.	1
3210 60 330	- mit einer Speicherkapazität von mehr als 64 Kbit bis 256 Kbit	1000 St 1000 DM	.	.	.	1
3210 60 350	- mit einer Speicherkapazität von mehr als 256 Kbit bis 1 Mbit	1000 St 1000 DM	.	.	.	1
3210 60 370	- mit einer Speicherkapazität von mehr als 1 Mbit	1000 St 1000 DM	.	.	-	-
3210 60 400	- Lesespeicher, in MOS-Technik (einschl. BIMOS), nicht programmierbar, ROMs - UV-löschbare, programmierbare Lesespeicher, in MOS-Technik (einschl. BIMOS), (sog. EPROMs); Flash E2PROMs	1000 St 1000 DM	-	-	-	-
3210 60 510	- mit einer Speicherkapazität von 256 Kbit oder weniger	1000 St 1000 DM	-	-	-	-
3210 60 530	- mit einer Speicherkapazität von mehr als 256 Kbit bis 1 Mbit	1000 St 1000 DM	-	-	-	-
3210 60 550	- mit einer Speicherkapazität von mehr als 1 Mbit bis 4 Mbit	1000 St 1000 DM	-	-	-	-
3210 60 570	- mit einer Speicherkapazität von mehr als 4 Mbit	1000 St 1000 DM	-	-	-	-

5 Produktion nach Güterarten - Deutschland

Melde-Nr.	Bezeichnung	Einheit	1. VJ 1999	4. VJ 1999	1. VJ 2000	1. VJ 2000 Anzahl Unternehmen
1	2	3	4	5	6	7
3210 60 650	- Elektrische löschbare, programmierbare Lesespeicher, andere Schreib-Lesespeicher, in MOS-Technik (einschl. B1MOS)	1000 St	.	.	.	1
3210 60 650	- - Elektrische löschbare, programmierbare Lesespeicher, in MOS-Technik (einschl. B1MOS), E2PROMs (ohne Flash E2PROMs)	1000 DM	.	.	.	
3210 60 690	- - Andere Schreib-Lesespeicher und Lesespeicher, in MOS-Technik (einschl. B1MOS)	1000 St	.	.	.	3
3210 60 700	- Mikroprozessoren in MOS-Technik (einschl. B1MOS)	1000 DM	.	.	.	
3210 60 700	- - Andere monolithisch integrierte Schaltungen; hybride integrierte Schaltungen; andere zusammengesetzte elektronische Mikroschaltungen	1000 St	.	.	.	2
3210 60 930	- - Andere digitale monolithisch integrierte Schaltungen (z.B. Mikrocontroller, einschl. Mikrocomputer)	1000 DM	.	.	.	
3210 60 930	- - - darunter zum Absatz bestimmt	1000 St	13 340	22 929	112 340	17
3210 60 950	- - -	1000 St	13 340	22 929	112 340	17
3210 60 950	- - -	1000 DM	89 606	130 255	279 775	
3210 60 950	- - -	1000 St	62 827	73 868	100 580	13
3210 60 950	- - -	1000 St	163 797	223 726	255 124	13
3210 60 970	- - -	1000 DM	.	.	.	
3210 60 970	- - -	1000 St	9 674	6 704	10 950	16
3210 60 970	- - -	1000 St	64 879	36 081	71 728	16
3210 60 990	- - -	1000 DM	.	.	.	
3210 60 990	- - -	1000 St	4 737	10 352	7 765	10
3210 60 990	- - -	1000 St	4 737	10 352	7 765	10
3210 60 990	- - -	1000 DM	.	121 463	.	
3210 71 000	Teile für elektrische Kondensatoren	1000 DM	39 601	42 867	43 491	10
3210 72 000	Teile für elektrische Widerstände (einschl. Rheostaten und Potentiometern, ohne Heizwiderstände)	1000 DM	8 674	9 442	10 764	7
3210 73 200	Teile für elektronische Bauelemente, a.n.g.	1000 DM	.	.	.	2
3210 73 300	- für Kathodenstrahlröhren	1000 DM	.	.	.	4
3210 73 500	- für andere Elektronenröhren	1000 DM	98 845	163 951	164 839	20
3210 73 700	- für elektronische integrierte Schaltungen und zusammengesetzte Mikroschaltungen (Mikrobausteine)	1000 DM	243 700	384 687	198 196	25
3220 11 500	Sendegeräte für den Funksprech- oder Funktelegrafieverkehr, den Rundfunk oder das Fernsehen, auch mit eingebautem Empfangsgerät, auch mobile (nicht leitergebundene) Telekommunikation	St	36 253	43 936	58 756	11
3220 11 500	- -	1000 DM	68 148	137 448	94 270	
3220 11 700	- -	St	7 428 232	11 096 269	11 930 837	26
3220 11 700	- -	1000 DM	1 965 151	3 039 287	3 191 254	
3220 12 500	Fernsehkameras	St	.	-	-	-
3220 12 500	- mit eingebautem Videogerät zur Bild- und Tonaufzeichnung oder -wiedergabe	1000 DM	.	-	-	
3220 12 903	- -	St	-	-	-	-
3220 12 903	- -	1000 DM	-	-	-	
3220 12 905	- - Überwachungskameras	St	.	.	.	1
3220 12 905	- -	1000 DM	.	.	.	
3220 12 909	- - -	St	384	347	.	4
3220 12 909	- - -	1000 DM	6 958	9 332	8 744	
3220 20 200	Elektrische Geräte für die leitergebundene Telekommunikation	St	3 418 269	3 887 797	2 954 451	23
3220 20 200	- Fernsprechanlagen	1000 DM	498 168	534 712	464 155	
3220 20 300	- Textendgeräte (z.B. Telex-, Teletexgeräte)	St	-	-	-	-
3220 20 300	- -	1000 DM	-	-	-	
3220 20 400	Vermittlungseinrichtungen für die leitergebundene Telekommunikation	St	712 135	1 275 060	.	22
3220 20 400	- -	1000 DM	1 091 251	1 491 424	1 375 207	

5 Produktion nach Güterarten - Deutschland

Melde-Nr.	Bezeichnung	Einheit	1. VJ 1999	4. VJ 1999	1. VJ 2000	1. VJ 2000 Anzahl Unternehmen
1	2	3	4	5	6	7
3220 20 500	- Übertragungseinrichtungen (z.B. Multiplexer, Leistungseinrichtungen, Modems)	St 1000 DM	513 052 518 393	626 816 692 077	824 097 544 378	25
3220 20 600	- Andere Geräte für die Fernsprechtechnik (z.B. Wechsel- und Gegensprechanlagen, Dolmetscher- und Konferenzanlagen)	St 1000 DM	1 240 946 78 191	1 144 528 82 168	1 185 689 77 391	21
3220 20 750	- - Fernkopiergeräte (Fax-Geräte)	St 1000 DM	.	.	.	2
3220 20 790	- - Andere Geräte für die Telegrafentechnik (ohne Fernkopiergeräte)	St 1000 DM	50 451 .	35 543 .	.	7
3220 30 300	Teile für Geräte der Fernsprech- und Telegrafentechnik - für Trägerfrequenzgeräte	1000 DM	50 036	58 102	57 967	9
3220 30 500	- für Geräte für die Fernsprechtechnik	1000 DM	190 355	265 161	286 788	42
3220 30 700	- für Geräte für die Telegrafentechnik	1000 DM	5 773	12 045	11 705	7
3220 91 000	Installation von Radio- und Fernsehsendern	1000 DM	333 794	493 869	422 048	43
3220 92 000	Reparatur und Instandhaltung von Radio- und Fernsehsendern	1000 DM	.	.	.	22
3230 11 550	Rundfunkempfangsgeräte (ohne solche für Kraftfahrzeuge), die auch Funksprech- oder Funktelegrafieverkehr empfangen können - Tragbare Rundfunkempfangsgeräte - - kombiniert mit Tonaufnahme- oder -wiedergabegerät	St 1000 DM	- -	- -	- -	-
3230 11 590	- - Andere tragbare Rundfunkempfangsgeräte	St 1000 DM	- -	- -	- -	-
3230 11 750	- - Andere Rundfunkempfangsgeräte - - kombiniert mit Tonaufnahme- oder -wiedergabegerät	St 1000 DM	1
3230 11 770	- - mit Uhr	St 1000 DM	- -	- -	- -	-
3230 11 790	- - Andere Rundfunkempfangsgeräte, a.n.g.	St 1000 DM	. .	- -	- -	-
3230 12 700	Rundfunkempfangsgeräte für Kraftfahrzeuge, die nur mit externer Stromquelle betrieben werden können, die auch Funksprech- oder Funktelegrafieverkehr empfangen können - kombiniert mit Tonaufnahme- oder -wiedergabegerät	St 1000 DM	2
3230 12 900	- Andere Rundfunkempfangsgeräte für Kraftfahrzeuge	St 1000 DM	450 204 134 784	600 735 184 539	. .	3
3230 20 200	Fernsehempfangsgeräte (einschl. Videomonitoren und Videoprojektoren) - Projektionsfernsehgeräte für mehrfarbiges Bild	St 1000 DM	. .	- -	- -	-
3230 20 300	- Fernsehempfangsgeräte für mehrfarbiges Bild, mit eingebautem Videoaufnahme- oder -wiedergabegerät in einem gemeinsamen Gehäuse	St 1000 DM	- -	- -	- -	-
3230 20 450	- Videomonitor für mehrfarbiges Bild	St 1000 DM	1
3230 20 490	- - mit Kathodenstrahlröhre	St 1000 DM	-
3230 20 503	- - Andere Videomonitor (z.B. mit LCD)	St 1000 DM	- .	- .	- .	-
	- Andere Fernsehempfangsgeräte für mehrfarbiges Bild mit eingebauter Bildröhre	St 1000 DM	1
	- mit einer Diagonale des Bildschirms von weniger als 42 cm	St 1000 DM	1

5 Produktion nach Güterarten - Deutschland

Melde-Nr.	Bezeichnung	Einheit	1. VJ 1999	4. VJ 1999	1. VJ 2000	1. VJ 2000 Anzahl Unternehmen
1	2	3	4	5	6	7
3230 20 505	- - mit einer Diagonale des Bildschirms von 42 cm bis 52 cm	St 1000 DM	.	.	.	1
3230 20 507	- - mit einer Diagonale des Bildschirms von mehr als 52 cm	St 1000 DM	252 946 296 408	308 366 342 309	220 934 232 821	5
3230 20 600	- Andere Fernsehempfangsgeräte für mehrfarbiges Bild mit Bildschirm (z.B. LCD-Geräte)	St 1000 DM	358 6 528	474 5 148	545 6 920	3
3230 20 750	- Videotuner, Fernsehempfangsgeräte für mehrfarbiges Bild ohne Bildschirm	St 1000 DM	126 030 21 814	150 419 20 914	165 389 23 707	5
3230 20 790	- Fernsehempfangsgeräte für mehrfarbiges Bild ohne Bildschirm (ohne Bildröhre)	St 1000 DM	-	-	-	-
3230 20 830	- Videomonitor und Fernsehempfangsgeräte für schwarzweißes oder anderes einfarbiges Bild	St 1000 DM	-	-	-	-
3230 20 850	- Videomonitor	St 1000 DM	-	-	-	-
3230 20 850	- Fernsehempfangsgeräte	St 1000 DM	-	-	-	-
3230 31 350	Plattenspieler, Schallplatten-Musikautomaten, Kassetten-Tonbandabspielgeräte und andere Tonwiedergabegeräte (ohne eingebaute Tonaufnahmeverrichtung)	St 1000 DM	.	.	.	2
3230 31 390	- Marken- oder münzbetätigte Schallplatten-Musikautomaten	St 1000 DM	.	.	.	1
3230 31 500	- Andere Plattenspieler	St 1000 DM	.	.	.	-
3230 31 750	- Abspiel-Diktiergeräte (nur für Wiedergabe)	St 1000 DM	-	-	-	1
3230 31 790	- Andere Tonwiedergabegeräte (ohne Kassettengeräte)	St 1000 DM	.	.	.	2
3230 32 300	- Kassettengeräte	St 1000 DM	.	.	.	1
3230 32 500	- Magnetbandgeräte und andere Tonaufnahmegeräte	St 1000 DM	.	.	.	1
3230 32 750	- Diktiergeräte, die nur mit externer Stromquelle betrieben werden können	St 1000 DM	.	.	.	-
3230 32 790	- Telefonanrufbeantworter, Magnet- bandgeräte	St 1000 DM	-	-	-	2
3230 32 900	- Magnetbandgeräte für die Tonaufnahme und Tonwiedergabe	St 1000 DM	1 880 1 652	.	.	-
3230 33 350	- Kassettengeräte	St 1000 DM	.	.	.	2
3230 33 390	- Andere Magnetbandgeräte	St 1000 DM	.	.	.	-
3230 33 500	- Andere Tonaufnahmegeräte, auch mit Tonwiedergabevorrichtung	St 1000 DM	.	.	.	2
3230 33 700	Videogeräte zur Bild- und Tonaufzeichnung oder -wiedergabe - für Magnetbänder mit einer Breite von 1,3 cm oder weniger und Bandlaufgeschwindigkeit von 50 mm/sek oder weniger	St 1000 DM	.	.	.	2
3230 33 900	- mit eingebauter Kamera	St 1000 DM	.	.	.	-
3230 41 000	- ohne eingebaute Kamera	St 1000 DM	-	-	-	3
3230 41 000	- Andere Magnetband-Videogeräte (auch mit eingebautem Videotuner)	St 1000 DM	456 197 144 584	923 584 249 735	644 931 166 422	4
3230 41 000	- Andere Videogeräte zur Bild- und Tonaufzeichnung oder -wiedergabe (auch mit eingebautem Videotuner) (ohne Magnetband-Videogeräte)	St 1000 DM	20 981	40 673	.	8
3230 41 000	Mikrofone und Haltevorrichtungen dafür	St 1000 DM	456 663 23 365	570 544 33 288	878 773 31 030	

5 Produktion nach Güterarten - Deutschland

Melde-Nr.	Bezeichnung	Einheit	1. VJ 1999	4. VJ 1999	1. VJ 2000	1. VJ 2000 Anzahl Unternehmen
1	2	3	4	5	6	7
	Lautsprecher; Hörer, auch mit Mikrofon kombiniert					
3230 42 350	- Lautsprecher	St	171 013	173 902	168 284	8
	- - Einzellautsprecher im Gehäuse	1000 DM	10 419	12 585	10 142	
3230 42 370	- - Mehrfachlautsprecher in einem gemeinsamen Gehäuse	St	632 124	792 477	798 415	16
		1000 DM	45 663	60 737	52 575	
3230 42 390	- - Andere Lautsprecher	St	7 142 460	6 749 301	.	8
		1000 DM	47 604	50 836	.	
3230 42 700	- Hörer, auch mit Mikrofon kombiniert	St	75 901	64 176	83 179	4
		1000 DM	6 004	7 187	5 727	
	Elektrische Tonfrequenzverstärker; elektrische Tonverstärkereinrichtungen					
3230 43 550	- Elektrische Tonfrequenzverstärker	St	-	-	-	-
	- - für die Fernsprech- oder Meßtechnik	1000 DM	-	-	-	
3230 43 590	- - Andere elektrische Tonfrequenzverstärker	St	102 951	101 053	102 757	8
		1000 DM	73 872	73 996	78 068	
3230 43 700	- Elektrische Tonverstärkereinrichtungen	St	.	.	.	8
		1000 DM	.	.	.	
	Empfangsgeräte für den Funksprech- oder Funktelegrafieverkehr					
3230 44 500	- Taschenempfangsgeräte für Personenruf- oder -suchanlagen	St	.	.	.	1
		1000 DM	.	.	.	
3230 44 900	- Andere Empfangsgeräte für den Funksprech- oder Funktelegrafieverkehr	St	8 105	10 731	9 682	12
		1000 DM	30 240	54 137	10 487	
	Teile für Geräte zur Bild- und Tonaufzeichnung oder -wiedergabe, Mikrofone, Lautsprecher, Hörer, Tonfrequenzverstärker und Tonverstärkereinrichtungen					
3230 51 300	- Tonabnehmer für Rillentonträger	St	-	-	-	-
		1000 DM	-	-	-	
3230 51 500	- Nadeln; Diamanten, Saphire, andere Edelsteine, Schmucksteine, synthetische oder rekonstituierte Steine	St	-	-	-	-
		1000 DM	-	-	-	
	- Zusammengesetzte elektronische Schaltungen (Baugruppen) u.a.					
3230 51 703	- Teile für Geräte zur Bild- und Tonaufzeichnung oder -wiedergabe	1000 DM	1 411	4 468	4 889	4
	- - Zusammengesetzte elektronische Schaltungen (Baugruppen)					
3230 51 709	- - Andere Teile	1000 DM	20 143	6 964	7 171	9
3230 51 800	- Teile für Mikrofone, Lautsprecher, elektrische Tonfrequenzverstärker und Tonverstärkereinrichtungen	1000 DM	33 041	31 594	30 400	19
	Teile für Sende- und Empfangsgeräte für den Funksprech-, Funktelegrafieverkehr, Rundfunk oder Fernsehen sowie für Funkmeß-, -navigations- und -fernsteuerungsgeräte					
3230 52 200	- Teleskop- und Stabantennen für Taschen-, Koffer- und Kraftfahrzeugempfangsgeräte	St	1 645 180	1 525 439	1 480 520	8
		1000 DM	34 013	40 292	40 771	
3230 52 350	- Außenantennen für Rundfunk- und Fernsehempfang	St	95 194	142 828	.	5
	- - für Empfang über Satellit	1000 DM	5 162	12 292	14 953	
3230 52 390	- - Andere Außenantennen	St	1 342 215	1 257 757	1 397 163	5
		1000 DM	13 547	26 190	25 139	
3230 52 500	- Innenantennen für Rundfunk- und Fernsehempfang (einschl. Geräteeinbautantennen)	St	.	.	.	1
		1000 DM	.	.	.	
3230 52 700	- Andere Antennen und Teile für Antennen	1000 DM	97 539	133 460	116 323	17
	- Andere Teile für Sende- oder Empfangsgeräte für den Funksprech-, Funktelegrafieverkehr, Rundfunk oder Fernsehen sowie für Funkmeß-, -navigations- und -fernsteuerungsgeräte					
3230 52 803	- - Baugruppen und Teile für Baugruppen, die aus zwei oder mehr miteinander verbundenen Einzelteilen bestehen	1000 DM	121 686	120 164	126 483	34

5 Produktion nach Güterarten - Deutschland

Melde-Nr.	Bezeichnung	Einheit	1. VJ 1999	4. VJ 1999	1. VJ 2000	1. VJ 2000 Anzahl Unternehmen
1	2	3	4	5	6	7
3230 52 805	- - Möbel und Gehäuse	1000 DM	18 228	21 117	22 001	20
3230 52 807	- - Andere Teile für Rundfunk- und Fernsehempfangsgeräte	1000 DM	64 789	84 044	79 509	26
3230 52 809	- - Andere Teile für Sende- und Empfangsgeräte für den Funksprech- oder Funktelegrafieverkehr sowie für Funkmeß-, -navigations- und -fernsteuerungsgeräte	1000 DM	57 006	67 943	78 336	15
3230 91 000	Installation von gewerblichen Ausrüstungen für Rundfunk, Fernsehen sowie Bild- und Tonaufzeichnung oder -wiedergabe	1000 DM	48 594	75 695	82 208	13
3230 92 000	Reparatur und Instandhaltung von gewerblichen Ausrüstungen für Rundfunk, Fernsehen sowie Bild- und Tonaufzeichnung oder -wiedergabe	1000 DM	10 365	10 825	11 052	21
3299 00 000	Veredlung von Erzeugnissen dieser Güterabteilung	1000 DM	43 293	47 966	41 851	13
	Medizin-, meß-, steuerungs-, regelungstechnische und optische Erzeugnisse; Uhren					
	Röntgenapparate und -geräte, Apparate und Geräte, die Alpha-, Beta- oder Gammastrahlen verwenden (einschl. Schirmbildfotografie- oder Strahlentherapiegeräten), Teile dafür					
3310 11 150	- - Röntgenapparate und -geräte (einschl. Schirmbildfotografie- oder Strahlentherapiegeräten)	St	9 251	6 749	6 520	9
	- - für medizinische, chirurgische, zahnärztliche oder tierärztliche Zwecke, auch Computertomographen	1000 DM	466 815	460 865	493 559	
3310 11 190	- - für andere Zwecke	St	299	450	527	5
	- Apparate und Geräte, die Alpha-, Beta- oder Gammastrahlen verwenden (einschl. Schirmbildfotografie- oder Strahlentherapiegeräten)	1000 DM	83 688	47 647	55 116	
3310 11 350	- - für medizinische, chirurgische, zahnärztliche oder tierärztliche Zwecke	St	3 775	3 672	4 619	4
		1000 DM	19 226	.	.	
3310 11 390	- - für andere Zwecke	St	.	52	.	2
		1000 DM	.	2 775	.	
3310 11 500	- Röntgenröhren	St	6 217	6 982	6 723	3
	- Teile und Zubehör für Röntgen- und andere radioaktive Strahlungsapparate und -geräte u.ä.; Untersuchungs- und Behandlungstische, -sessel u.dgl. dafür	1000 DM	58 426	84 413	92 475	
3310 11 750	- - für Röntgen- und andere radioaktive Strahlungsapparate und -geräte u.ä.	1000 DM	36 251	47 162	44 860	16
3310 11 790	- - Andere Teile und Zubehör (z.B. Untersuchungs- und Behandlungstische, -sessel u.dgl. für Röntgenapparate u.ä.)	1000 DM	26 561	21 747	24 556	10
	Elektrodiagnoseapparate und -geräte, Ultraviolett- oder Infrarotbestrahlungsgeräte, für medizinische Zwecke					
3310 12 100	- Elektrokardiographen	St	2 284	4 432	2 713	9
		1000 DM	10 406	12 522	11 066	
3310 12 300	- Andere Elektrodiagnoseapparate und -geräte (z.B. Kernspintomographen, Magnetresonananzgeräte)	St	10 561	34 944	37 359	21
		1000 DM	348 994	498 631	464 377	
3310 12 500	- Ultraviolett- oder Infrarotbestrahlungsgeräte	St	.	.	.	7
		1000 DM	40 530	50 491	45 999	
	Andere Instrumente, Apparate und Geräte, für zahnärztliche Zwecke					
3310 13 300	- Dentalbohrmaschinen, auch mit Sockel und eingebauten anderen zahnärztlichen Ausrüstungen	St	20 546	26 072	23 672	6
		1000 DM	91 167	120 270	84 487	

5 Produktion nach Güterarten - Deutschland

Melde-Nr.	Bezeichnung	Einheit	1. VJ 1999	4. VJ 1999	1. VJ 2000	1. VJ 2000 Anzahl Unternehmen
1	2	3	4	5	6	7
3310 13 505	- Andere zahnärztliche Instrumente, Apparate und Geräte - - Zahnärztliche Zangen, Modellier- und Polierinstrumente u.ä. Dentalinstrumente	1000 St 1000 DM	16 277 93 460	14 523 103 847	17 983 95 114	13
3310 13 509	- - Andere zahnärztliche Instrumente, Apparate und Geräte, a.n.g.	1000 St 1000 DM	15 263 44 519	17 829 57 964	17 236 51 554	25
3310 14 000	Sterilisierapparate für medizinische oder chirurgische Zwecke oder für Laboratorien	St 1000 DM	5 065 24 561	4 641 30 804	4 921 29 122	12
3310 15 110	Spritzen, Nadeln, Katheter, Kanülen u.dgl.; andere augenärztliche u.a. Instrumente, Apparate und Geräte, für medizinische und chirurgische Zwecke, a.n.g. - Spritzen, Nadeln, Katheter, Kanülen u.dgl. - - Spritzen, auch mit Nadeln	1000 St 1000 DM	614 143 51 606	533 243 50 901	564 317 51 805	14
3310 15 130	- - Hohlnadeln aus Metall	1000 St 1000 DM	10 647 .	.	.	5
3310 15 150	- - Operationsnähnadeln	1000 St 1000 DM	8 127 1 716	8 786 2 070	.	2
3310 15 170	- - Katheter, Kanülen u.dgl.	1000 St 1000 DM	173 826 83 626	164 873 94 972	184 370 94 392	27
3310 15 200	- Andere augenärztliche Instrumente, Apparate und Geräte	St 1000 DM	41 898 23 289	52 268 34 477	55 740 39 116	13
3310 15 333	- Blutdruckmeßgeräte, Endoskope - - Blutdruckmeßgeräte - - - Elektronische Blutdruckmeßgeräte	St 1000 DM	.	.	.	1
3310 15 339	- - - Andere Blutdruckmeßgeräte	St 1000 DM	198 570 10 650	211 964 10 937	205 760 11 068	4
3310 15 350	- - Endoskope	St 1000 DM	139 354 133 943	130 649 129 696	157 009 100 364	11
3310 15 530	- Künstliche Nieren; Apparate und Geräte, für Diathermie - - Künstliche Nieren	St 1000 DM	3 240 969 86 904	105 248	102 979	7
3310 15 553	- - Apparate und Geräte, für Diathermie - - - Ultraschalltherapiegeräte (ohne Nierensteinertrümmerer)	St 1000 DM	940 2 505	663 2 168	627 1 846	5
3310 15 559	- - - Andere Apparate und Geräte, für Diathermie	St 1000 DM	206 489	1 161	1 119	3
3310 15 630	- Transfusionsgeräte (einschl. Infusionsgeräten); Apparate und Geräte für Anästhesie - - Transfusionsgeräte (einschl. Infusionsgeräten)	1000 St 1000 DM	106 373	132 838 101 994	133 641 91 676	14
3310 15 650	- - Apparate und Geräte für Anästhesie	1000 St 1000 DM	92 605	80 690	90 253	5
3310 15 730	- Andere Apparate und Geräte, für medizinische und chirurgische Zwecke - - Lithotripsie-Geräte mit Ultraschall	St 1000 DM	40 12 416	95 27 804	64 17 923	4
3310 15 793	- - - Andere Apparate und Geräte, für medizinische und chirurgische Zwecke (ohne Lithotripsie-Geräte) - - - elektromedizinisch und -chirurgisch arbeitend	1000 St 1000 DM	105 94 226	67 117 847	60 118 173	28
3310 15 795	- - - Chirurgische Scheren, Zangen, Nadelhalter u.ä. chirurgische Instrumente	1000 St 1000 DM	4 772 86 628	4 573 91 336	4 565 96 353	41
3310 15 799	- - - Andere Apparate und Geräte, für medizinische und chirurgische Zwecke, a.n.g.	1000 St 1000 DM	46 310 397 920	48 663 413 322	68 356 413 436	78

5 Produktion nach Güterarten - Deutschland

Melde-Nr.	Bezeichnung	Einheit	1. VJ 1999	4. VJ 1999	1. VJ 2000	1. VJ 2000 Anzahl Unternehmen
1	2	3	4	5	6	7
	Mechanotherapie- und Massageapparate und -geräte; Apparate und Geräte für die Psychotechnik, Atmungstherapie; Gasmasken u.ä. - Mechanotherapie- und Massageapparate und -geräte; Apparate und Geräte für die Psychotechnik und Atmungstherapie - - Massageapparate und -geräte; andere Apparate und Geräte für Mechanotherapie und Psychotechnik					
3310 16 533	- - - Elektrische Vibrations-Massagegeräte	St 1000 DM	987	28 383 1 638	6 079 1 464	7
3310 16 535	- - - Andere Apparate und Geräte für Mechanotherapie und Psychotechnik	St 1000 DM	2 803 6 943	3 261 7 389	2 868 5 757	4
3310 16 550	- - Apparate und Geräte für Ozon-, Sauerstoff- oder Aerosoltherapie, Beatmungsapparate zur Wiederbelebung und andere Apparate und Geräte für Atmungstherapie	St 1000 DM	191 318 93 461	88 408	93 857	11
3310 16 900	- Andere Atmungsapparate und -geräte und Gasmasken (ohne Schutzmasken, ohne mechanische Teile und ohne auswechselbares Filterelement)	St 1000 DM	1 005 918 50 674	1 204 796 74 203	1 246 784 66 575	7
	Künstliche Gelenke u.a. orthopädische Apparate und Vorrichtungen, Waren der Zahnprothetik u.a. Waren der Prothetik - Künstliche Gelenke und andere Apparate und Vorrichtungen für orthopädische Zwecke oder zum Behandeln von Knochenbrüchen					
3310 17 350	- - Künstliche Gelenke	St 1000 DM	136 981 67 351	124 336 66 907	143 772 71 936	16
3310 17 390	- - Andere Apparate und Vorrichtungen für orthopädische Zwecke oder zum Behandeln von Knochenbrüchen	1000 DM	169 486	163 408	184 060	135
3310 17 530	- Waren der Zahnprothetik - - Künstliche Zähne aus Kunststoffen	100 St 1000 DM	111 115 23 752	101 876 19 908	110 067 19 155	23
3310 17 550	- - Künstliche Zähne aus anderen Stoffen	100 St 1000 DM	20 869 5 024	12 864 6 071	10 043 4 603	15
3310 17 590	- - Andere Waren der Zahnprothetik	1000 DM	383 062	520 019	450 115	509
3310 17 900	- Andere Prothesen und andere Waren der Prothetik	1000 DM	80 287	95 679	87 482	99
	Schwerhörigengeräte (einschl. Teile und Zubehör), Herzschrittmacher; andere Vorrichtungen zum Beheben von Funktionsstörungen oder Gebrechen, Teile dafür - Schwerhörigengeräte (einschl. Teile und Zubehör)					
3310 18 330	- - Schwerhörigengeräte	St 1000 DM	69 652 24 497	66 659 22 476	68 306 23 240	7
3310 18 390	- - Teile und Zubehör für Schwerhörigengeräte	1000 DM	1 333	1 752	2 764	4
3310 18 500	- Herzschrittmacher (ohne Teile und Zubehör)	St 1000 DM	.	.	.	1
3310 18 900	- Andere Vorrichtungen zum Beheben von Funktionsschäden oder Gebrechen, Teile dafür	1000 DM	19 582	20 933	22 684	11
	Möbel für die Human-, Zahn- und Tiermedizin oder die Chirurgie; Friseurstühle u.dgl., Teile dafür - Dental-, Friseurstühle u.ä. Stühle und Teile dafür					
3310 20 300	- - Stühle und Teile dafür	St 1000 DM	15 580 15 340	7 348 17 892	6 728 17 953	9
3310 20 500	- Andere Möbel für die Medizin oder Chirurgie und Teile dafür	St 1000 DM	130 857 115 018	169 081 140 703	161 796 119 875	42
3310 91 000	Installation von medizinischen Geräten	1000 DM	30 796	36 943	16 395	11
3310 92 000	Reparatur und Instandhaltung von medizinischen Geräten	1000 DM	151 705	138 306	135 200	103

5 Produktion nach Güterarten - Deutschland

Melde-Nr.	Bezeichnung	Einheit	1. VJ 1999	4. VJ 1999	1. VJ 2000	1. VJ 2000 Anzahl Unternehmen
1	2	3	4	5	6	7
3320 11 300	Kompasse u.a. Navigationsinstrumente, -apparate und -geräte - Kompass (einschl. Navigationskompassen)	St 1000 DM	727 .	715 .	. .	6
3320 11 550	- Navigationsinstrumente, -apparate und -geräte - - für die Luft- oder Raumfahrt (ohne Kompass)	St 1000 DM	81 15 960	115 20 136	124 10 501	4
3320 11 593	- - - Andere Navigationsinstrumente, -apparate und -geräte - - - Elektronische Navigationsinstrumente, -apparate und -geräte	St 1000 DM	1 491 28 529	2 198 49 124	867 34 530	7
3320 11 599	- - - Feinmechanische Navigationsinstrumente, -apparate und -geräte	St 1000 DM	256 1 211	. 1 266	. .	2
3320 12 150	Instrumente, Apparate u. Geräte für die Geodäsie, Topographie, Photogrammetrie, Hydrographie, Ozeanographie, Hydrologie, Meteorologie oder Geophysik (ohne Kompass) - Entfernungsmesser, Theodolite, Tachymeter, Nivellierinstrumente, Apparate und Geräte für die Photogrammetrie - - Elektronische Entfernungsmesser, Theodolite und Tachymeter, Nivellierinstrumente, Apparate und Geräte für die Photogrammetrie	St 1000 DM	. 10 789	. 2 508	1 479 10 602	6
3320 12 190	- - - Andere Entfernungsmesser, Theodolite und Tachymeter, Nivellierinstrumente, Apparate und Geräte für die Photogrammetrie - Elektronische Instrumente, Apparate u. Geräte für die Meteorologie, Geodäsie, Topographie, Hydrographie, Ozeanographie, Hydrologie oder Geophysik (ohne Kompass)	St 1000 DM	2
3320 12 350	- - für die Meteorologie, Hydrologie oder Geophysik (ohne Kompass)	St 1000 DM	3 465	6 623	5 101	7
3320 12 390	- - für die Geodäsie, Topographie, Hydrographie, Ozeanographie - Andere Instrumente, Apparate und Geräte für Geodäsie, Topographie, Hydrographie, Ozeanographie, Hydrologie, Meteorologie oder Geophysik (ohne Kompass)	St 1000 DM	1
3320 12 530	- - für die Geodäsie, Topographie oder Hydrographie	St 1000 DM	578 629	3
3320 12 550	- - für die Meteorologie, Hydrologie oder Geophysik (ohne Kompass)	St 1000 DM	5 178 3 595	6 178 6 427	6 011 5 947	9
3320 12 570	- - für die Ozeanographie	St 1000 DM	1
3320 20 300	Funkmeß- (Radar-), Funknaviga- tions-, Funkfernsteuergeräte - Funkmeßgeräte (Radargeräte)	St 1000 DM	9 871 .	12 366 290 114	8 332 210 304	6
3320 20 500	- Funknavigationsgeräte	St 1000 DM	1 853 28 299	2 356 36 820	2 157 20 955	6
3320 20 700	- Funkfernsteuergeräte	St 1000 DM	550 163 38 048	700 335 46 169	655 986 44 220	14
3320 31 500	Waagen mit einer Empfindlichkeit von 50 mg oder feiner, Teile und Zubehör dafür - Waagen	St 1000 DM	1
3320 31 800	- Teile und Zubehör	1000 DM	2

5 Produktion nach Güterarten - Deutschland

Melde-Nr.	Bezeichnung	Einheit	1. VJ 1999	4. VJ 1999	1. VJ 2000	1. VJ 2000 Anzahl Unternehmen
1	2	3	4	5	6	7
3320 32 300	Zeichentische und -maschinen, andere Zeichen-, Anreiß- oder Recheninstrumente und -geräte - Zeichentische und Zeichenmaschinen, auch automatisch	St 1000 DM	802	687	702	3
3320 32 530	- Andere Zeichen-, Anreiß- oder Recheninstrumente und -geräte - - Reißzeuge	St 1000 DM	805 410 5 060	631 037 4 138	806 263 4 701	4
3320 32 550	- - Anreißinstrumente und -geräte	St 1000 DM	-	-	-	-
3320 32 590	- - Andere Zeichen- oder Recheninstrumente und -geräte	St 1000 DM	593 643 5 579	567 391 4 686	519 120 4 712	5
3320 33 100	Längenmeßinstrumente und -geräte, für den Handgebrauch - Mikrometer und Schieblehren	St 1000 DM	56 256 6 547	51 681 6 546	49 747 6 679	6
3320 33 350	- Andere Lehren sowie Eichmaße - - Feste Lehren und Eichmaße	St 1000 DM	599 511 17 989	477 619 16 652	565 105 17 376	14
3320 33 390	- - Andere Lehren und Eichmaße, a.n.g.	St 1000 DM	19 876 4 385	26 589 6 084	36 234 6 796	10
3320 33 550	- Andere Längenmeßinstrumente und -geräte - - Maßstäbe, Maßbänder, Lineale mit Maßeinteilung	St 1000 DM	3 421 453 18 554	3 666 394 25 467	3 590 898 21 395	13
3320 33 590	- - Andere Längenmeßinstrumente und -geräte, a.n.g.	1000 DM	46 155	52 714	42 218	14
3320 41 000	Instrumente, Apparate und Geräte zum Messen oder zum Nachweis von ionisierenden Strahlen	St 1000 DM	14 904 35 833	15 248 42 215	14 151 34 827	8
3320 42 000	Kathodenstrahloszilloskope und Kathodenstrahloszillographen	St 1000 DM	7 398 8 651	.	4 474 5 608	3
3320 43 100	Instrumente, Apparate und Geräte zum Messen oder Prüfen von Spannung, Stromstärke, Widerstand oder Leistung (ohne Registriervorrichtung) - Vielfachmeßgeräte	St 1000 DM	20 419	15 516	21 427	13
3320 43 300	- Andere elektronische Instrumente, Apparate und Geräte zum Messen oder Prüfen von Spannung, Stromstärke, Widerstand oder Leistung	St 1000 DM	31 362	42 089	926 841 40 091	37
3320 43 550	- Andere Instrumente, Apparate und Geräte zum Messen oder Prüfen von Spannung, Stromstärke, Widerstand oder Leistung - - Voltmeter	St 1000 DM	89 048 2 290	80 606 2 120	85 349 2 379	5
3320 43 590	- - Andere Instrumente, Apparate und Geräte	St 1000 DM	177 803 19 711	167 326 18 905	203 014 19 674	17
3320 44 000	Instrumente, Apparate und Geräte zum Messen oder Prüfen für die Fernmeldetechnik	St 1000 DM	22 125 78 657	29 448 96 351	34 972 126 523	11
3320 45 300	Instrumente, Apparate und Geräte zum Messen oder Prüfen von elektrischen Größen, a.n.g. - Instrumente, Apparate und Geräte zum Messen oder Prüfen von elektrischen Größen, mit Registriervorrichtung	St 1000 DM	40 663 15 994	41 081 24 624	41 320 25 161	20
3320 45 550	- Andere Instrumente, Apparate und Geräte zum Messen oder Prüfen von elektrischen Größen und Strahlen, a.n.g. - Elektronische Instrumente, Apparate und Geräte	St 1000 DM	53 848 136 527	70 385 214 359	56 528	22
3320 45 590	- - Andere Instrumente, Apparate und Geräte (ohne elektronische Instrumente u.ä.)	St 1000 DM	141 816 8 564	140 979 9 247	144 263 7 303	8

5 Produktion nach Güterarten - Deutschland

Melde-Nr.	Bezeichnung	Einheit	1. VJ 1999	4. VJ 1999	1. VJ 2000	1. VJ 2000 Anzahl Unternehmen
1	2	3	4	5	6	7
	Dichtemesser u.ä. schwimmende Instrumente, Thermometer, Pyrometer, Barometer, Hygrometer und Psychrometer (auch mit Registriervorrichtung, auch kombiniert)					
	- Unmittelbar ablesbare Flüssigkeitsthermometer, nicht mit anderen Instrumenten kombiniert	St				
3320 51 150	- Fieberthermometer	1000 DM	.	.	.	1
3320 51 190	- - Andere unmittelbar ablesbare Flüssigkeitsthermometer	St 1000 DM	5 047 855 31 798	5 287 636 32 657	4 190 585 28 001	22
	- Andere Thermometer und Pyrometer, nicht mit anderen Instrumenten kombiniert					
3320 51 350	- Elektronische Thermometer und Pyrometer	St 1000 DM	2 731 513 36 229	2 769 135 35 209	38 923	33
3320 51 390	- - Andere Thermometer und optische Pyrometer	St 1000 DM	4 137 153 28 774	3 392 936 26 098	3 601 385 27 832	20
3320 51 500	- Barometer, nicht mit anderen Instrumenten kombiniert	St 1000 DM	72 418 3 663	113 868 5 467	93 765 3 625	6
	- Dichtemesser u.ä. schwimmende Instrumente; kombinierte Thermometer, Pyrometer, Barometer; Hygrometer und Psychrometer (auch mit Registriervorrichtung, auch miteinander kombiniert)					
3320 51 750	- Elektronische Dichtemesser u.ä.	St 1000 DM	1 576	5 184	2 949	7
3320 51 790	- - Andere Dichtemesser u.ä. schwimmende Instrumente; kombinierte Thermometer, Pyrometer, Barometer; Hygrometer und Psychrometer	St 1000 DM	81 577 8 494	95 685 7 864	77 037 9 583	10
	Instrumente, Apparate und Geräte zum Messen oder Überwachen von Durchfluß, Füllhöhe, Druck o.ä. veränderlichen Größen von Flüssigkeiten oder Gasen					
	- Elektronische Instrumente, Apparate und Geräte zum Messen oder Überwachen von Durchfluß oder Füllhöhe von Flüssigkeiten	St 1000 DM	100 880 39 981	143 679 52 554	143 719 42 282	21
3320 52 350	- Elektronische Durchflußmesser					
3320 52 390	- - Andere elektronische Geräte zum Messen oder Überwachen von Durchfluß oder Füllhöhe von Flüssigkeiten	St 1000 DM	463 340 19 530	392 530 21 727	290 274 24 915	25
	- Andere Instrumente, Apparate und Geräte zum Messen oder Überwachen von Durchfluß oder Füllhöhe von Flüssigkeiten					
3320 52 550	- Durchflußmesser	St 1000 DM	72 634 30 001	74 034 29 912	96 507 29 403	14
3320 52 590	- - Andere Geräte zum Messen oder Überwachen von Durchfluß oder Füllhöhe von Flüssigkeiten	St 1000 DM	1 487 627 33 903	1 513 752 33 909	1 708 566 36 099	15
	- Instrumente, Apparate und Geräte zum Messen oder Überwachen des Drucks					
3320 52 710	- Elektronische Druckmeß- und Überwachungsinstrumente, -apparate und -geräte	St 1000 DM	1 345 443 92 489	1 527 130 102 853	1 835 254 112 574	28
3320 52 730	- - Geräte zum Messen und nichtautomatischen Regulieren des Reifenluftdruckes, als Manometer mit Metallfedermeßwerk arbeitend	St 1000 DM	3 431	.	.	1
3320 52 750	- - Andere Manometer mit Metallfedermeßwerk	St 1000 DM	7 281 131 89 848	7 639 570 102 850	7 996 022 110 652	16
3320 52 790	- - Andere Druckmeß- und Überwachungsinstrumente, -apparate und -geräte	St 1000 DM	44 783	53 996	49 321	30
	- Andere Meß- und Überwachungsinstrumente, -apparate und -geräte für Flüssigkeiten und Gase					
3320 52 830	- Elektronische Instrumente	St 1000 DM	591 627 146 294	688 086 148 901	725 759 143 469	35
3320 52 890	- - Andere Instrumente	St 1000 DM	1 491 503 55 180	1 350 818 59 815	1 539 396 59 977	20

5 Produktion nach Güterarten - Deutschland

Melde-Nr.	Bezeichnung	Einheit	1. VJ 1999	4. VJ 1999	1. VJ 2000	1. VJ 2000 Anzahl Unternehmen
1	2	3	4	5	6	7
	Instrumente und Apparate für physikalische oder chemische Untersuchungen, a.n.g.					
	- Untersuchungsgeräte für Gase oder Rauch					
3320 53 130	- Elektronische Geräte	St 1000 DM	77 517 33 014	93 276 36 770	69 771 33 222	13
3320 53 190	- Andere Geräte	St 1000 DM	.	.	.	6
	- Chromatographen, Elektrophoresegeräte					
3320 53 230	- Chromatographen	St 1000 DM	78 661	104 819	.	6
3320 53 290	- Elektrophoresegeräte	St 1000 DM	.	.	.	1
	- Spektrometer, -photometer und -graphen, die optische Strahlen verwenden					
3320 53 303	- mit elektronischen Bauelementen ausgerüstet	St 1000 DM	2 658 95 935	3 709 138 603	7 712 159 071	14
3320 53 309	- Andere Spektrometer, -photometer und -graphen, die optische Strahlen verwenden	St 1000 DM	.	.	.	1
3320 53 400	- Belichtungsmesser	St 1000 DM	.	.	.	1
	- Andere Instrumente, Apparate und Geräte, die optische Strahlen (UV-Strahlen, sichtbares Licht, Infrarotstrahlen) verwenden					
3320 53 503	- mit elektronischen Bauelementen ausgerüstet	St 1000 DM	23 698 94 694	36 574 149 737	35 737 202 713	24
3320 53 509	- Andere Instrumente, Apparate und Geräte, die optische Strahlen (UV-Strahlen, sichtbares Licht, Infrarotstrahlen) verwenden	St 1000 DM	127 1 865	122	265 3 616	8
	- Andere Instrumente und Apparate für physikalische oder chemische Untersuchungen					
3320 53 810	- Elektronische pH-Messer, rH-Messer und andere Geräte zum Messen der Leitfähigkeit	St 1000 DM	62 861 33 760	78 290 36 479	91 021 35 831	10
3320 53 830	- Andere elektronische Instrumente, Apparate und Geräte für physikalische oder chemische Untersuchungen	St 1000 DM	15 204 47 727	21 361 65 975	17 758 53 854	18
3320 53 850	- Viskosimeter, Porosimeter und Dilatometer	St 1000 DM	6 363	9 021	.	4
3320 53 890	- Andere Instrumente, Apparate und Geräte für physikalische oder chemische Untersuchungen, a.n.g.	St 1000 DM	15 116 28 765	16 129 45 712	16 757 46 141	22
3320 61 000	Nichtoptische Mikroskope sowie Diffraktographen	St 1000 DM	.	.	.	2
	Maschinen, Apparate und Geräte zum Prüfen der mechanischen Eigenschaften von Materialien					
3320 62 100	- Elektronische Materialprüfmaschinen, -apparate und -geräte, für Metalle	St 1000 DM	1 202 11 793	1 193 14 481	1 287 12 607	9
	- Andere Materialprüfmaschinen, -apparate und -geräte, für Metalle					
3320 62 330	- Universal- und Zugfestigkeitsprüfmaschinen, -apparate und -geräte	St 1000 DM	394 6 573	118 9 842	88 7 344	5
3320 62 350	- Härteprüfmaschinen, -apparate und -geräte	St 1000 DM	86 2 523	.	.	2
3320 62 390	- Andere Materialprüfmaschinen, -apparate und -geräte, für Metalle, a.n.g.	St 1000 DM	108 6 038	48 6 787	39 4 533	6
	- Andere Materialprüfmaschinen, -apparate und -geräte (ohne solche für Metalle)					
3320 62 550	- Elektronische Materialprüfmaschinen, -apparate und -geräte	St 1000 DM	4 564 99 209	5 134 157 547	3 767 110 566	10
3320 62 593	- - für Textilien, Papier, Pappe	St 1000 DM	.	55 6 269	.	2

5 Produktion nach Güterarten - Deutschland

Melde-Nr.	Bezeichnung	Einheit	1. VJ 1999	4. VJ 1999	1. VJ 2000	1. VJ 2000 Anzahl Unternehmen
1	2	3	4	5	6	7
3320 62 599	- - - für andere nichtmetallische Stoffe (z.B. Baustoffe)	St 1000 DM	1 031 15 409	1 057 16 600	1 145 14 650	11
3320 63 300	Gas-, Flüssigkeits- und Elektrizitätszähler (einschl. Eichzählern dafür) - Gaszähler	St 1000 DM	425 737 46 048	318 654 49 136	458 245 53 305	8
3320 63 500	- Flüssigkeitszähler	St 1000 DM	2 526 379 112 238	2 438 129 87 305	3 238 255 142 289	18
3320 63 703	- Elektrizitätszähler - - Einphasen-Wechselstromzähler	St 1000 DM	36 823 2 208	49 540 2 848	26 749 1 495	4
3320 63 705	- - Drehstromzähler	St 1000 DM	307 427 44 470	299 618 42 069	276 338 37 293	5
3320 63 709	- - Andere Elektrizitätszähler	St 1000 DM	.	.	.	2
3320 64 303	Andere Zähler; Geschwindigkeitsmesser; Stroboskope - Touren-, Produktionszähler, Taxameter, Kilometerzähler, Schrittzähler und andere Zähler - - mit elektrischen Verfahren arbeitend	St 1000 DM	1 051 342 51 065	1 313 681 53 018	1 420 215 56 243	20
3320 64 309	- - Andere Touren-, Produktionszähler, Taxameter, Kilometerzähler, Schrittzähler und andere Zähler	St 1000 DM	678 866 12 814	520 077 13 914	509 987 16 032	11
3320 64 533	- Tachometer u.a. Geschwindigkeitsmesser - - Geschwindigkeitsmesser für Landfahrzeuge - - mit elektrischen Verfahren arbeitend	St 1000 DM	12 749 5 366	.	18 825	4
3320 64 539	- - - Andere Geschwindigkeitsmesser für Landfahrzeuge	St 1000 DM	.	.	.	2
3320 64 553	- Tachometer u.a. Geschwindigkeitsmesser - - mit elektrischen Verfahren arbeitend	St 1000 DM	2 930 560 262 080	3 017 499 284 118	3 367 107 276 553	7
3320 64 559	- - - Andere Tachometer u.a. Geschwindigkeitsmesser	St 1000 DM	71 519 9 428	53 434 9 506	56 797 10 887	6
3320 64 700	- Stroboskope	St 1000 DM	500 716	274 .	480 752	3
3320 65 150	Instrumente, Apparate, Geräte und Maschinen zum Messen oder Prüfen, a.n.g. - Auswuchtmaschinen - - für Kraftfahrzeuge	kg 1000 DM	477 423 14 922	920 598 39 177	422 286 9 633	4
3320 65 190	- - Andere Auswuchtmaschinen	kg 1000 DM	16 722	.	13 430	3
3320 65 230	- Prüfstände - - für Kraftfahrzeuge	kg 1000 DM	2 909 205 91 318	5 273 777 179 336	3 601 446 126 158	14
3320 65 290	- - Andere Prüfstände	kg 1000 DM	139 504 17 027	436 546 43 878	165 944 27 321	8
3320 65 300	- Profilprojektoren	St 1000 DM	.	.	-	-
3320 65 430	- Andere optische Instrumente, Apparate und Geräte zum Messen oder Prüfen, a.n.g. - - für Kraftfahrzeuge	St 1000 DM	7 884 10 405	5 799 4 589	7 984 4 960	7
3320 65 490	- - Andere optische Instrumente, Apparate und Geräte zum Messen oder Prüfen, a.n.g. (ohne solche für Kraftfahrzeuge)	St 1000 DM	6 974 12 498	9 143 15 655	10 139 15 669	7
3320 65 530	- Elektronische Instrumente, Apparate und Geräte zum Messen oder Prüfen geometrischer Größen - - zum Messen oder Prüfen für 3 D	St 1000 DM	18 146 45 648	18 145 43 600	18 234 45 049	14
3320 65 590	- - Andere elektronische Instrumente, Apparate und Geräte zum Messen oder Prüfen geometrischer Größen	St 1000 DM	279 842 177 412	272 492 191 717	310 607 211 685	42

5 Produktion nach Güterarten - Deutschland

Melde-Nr.	Bezeichnung	Einheit	1. VJ 1999	4. VJ 1999	1. VJ 2000	1. VJ 2000 Anzahl Unternehmen
1	2	3	4	5	6	7
3320 65 730	- Andere elektronische Instrumente, Apparate und Geräte zum Messen oder Prüfen, a.n.g. - Materialprüfmaschinen mittels Ultraschall, Wirbelstrom u.ä.	St 1000 DM	252 9 703	430 9 437	255 7 376	4
3320 65 790	- - Andere elektronische Instrumente, Apparate und Geräte zum Messen oder Prüfen, a.n.g. (ohne Materialprüfmaschinen)	St 1000 DM	1 091 885 282 144	1 084 880 377 273	1 220 423 341 154	64
3320 65 830	- - Andere Meß- und Prüfgeräte, a.n.g. - - für geometrische Größen	St 1000 DM	652 211 104 405	685 425 154 187	884 819 131 265	51
3320 65 890	- - für andere Größen	St 1000 DM	262 220 56 184	329 356 70 214	274 444 52 110	34
3320 70 150	Instrumente, Apparate und Geräte zum Regeln - Thermostate - Elektronische Thermostate	1000 St 1000 DM	2 059 119 619	2 341 141 301	2 114 117 980	33
3320 70 190	- - Andere Thermostate	1000 St 1000 DM	34 191 69 057	37 392 74 991	41 275 84 903	21
3320 70 300	- Druckregler	1000 St 1000 DM	516 40 201	660 47 362	.	16
3320 70 500	- Hydraulische oder pneumatische Regler	1000 St 1000 DM	4 541	4 326	.	5
3320 70 900	- Andere Instrumente, Apparate und Geräte zum Regeln	1000 St 1000 DM	8 629 642 124	8 577 672 760	10 219 645 620	191
3320 81 100	Teile und Zubehör für Meß-, Kontroll-, Navigations- u.ä. Instrumente und Vorrichtungen - für Kompass u.a. Navigationsinstrumente, -apparate und -geräte	1000 DM	25 306	25 853	19 912	10
3320 81 200	- für Instrumente, Apparate und Geräte für die Geodäsie, Topographie, Hydrographie, Ozeanographie u.ä. (ohne Kompass)	1000 DM	11 126	8 399	10 076	11
3320 81 300	- für Zeichen-, Anreiß- oder Recheninstrumente und -geräte; für Längenmeßinstrumente für den Handgebrauch	1000 DM	.	.	.	1
3320 81 410	- für Instrumente zum Messen oder Prüfen anderer physikalischer und chemischer Größen - für Maschinen, Apparate und Geräte zum Prüfen von mechanischen Eigenschaften von Stoffen	1000 DM	25 670	28 333	25 652	14
3320 81 430	- - für Dichtemesser u.ä. schwimmende Instrumente, Thermometer, Pyrometer, Barometer, Hygrometer und Psychrometer	1000 DM	9 992	7 882	10 239	15
3320 81 450	- - für Instrumente, Apparate und Geräte zum Messen von Durchfluß, Füllhöhe, Druck oder anderen veränderlichen Größen von Flüssigkeiten oder Gasen	1000 DM	48 374	64 056	57 212	34
3320 81 470	- - Mikrotome und Teile für Instrumente, Apparate und Geräte für physikalische oder chemische Untersuchungen	1000 DM	33 918	42 733	51 835	9
3320 81 500	- für Instrumente, Apparate und Geräte zum Messen oder Prüfen elektrischer Größen und zum Messen und Nachweis von ionisierenden Strahlen	1000 DM	53 475	64 356	60 346	23
3320 81 703	- für Meß- und Prüfgeräte, -apparate und -geräte, a.n.g. - für Auswuchtmaschinen	1000 DM	13 234	.	13 585	5
3320 81 705	- - für Prüfstände	1000 DM	5 106	12 212	9 756	14
3320 81 707	- für Materialprüfmaschinen mittels Ultraschall, Wirbelstrom u.ä., a.n.g.	1000 DM	10 659	8 594	13 259	9

5 Produktion nach Güterarten - Deutschland

Melde-Nr.	Bezeichnung	Einheit	1. VJ 1999	4. VJ 1999	1. VJ 2000	1. VJ 2000 Anzahl Unternehmen
1	2	3	4	5	6	7
3320 81 709	- für andere Instrumente, Apparate und Geräte zum Messen oder Prüfen, a.n.g.	1000 DM	100 291	106 674	117 568	64
3320 81 900	- für Maschinen, Apparate, Geräte, Instrumente u.a. Waren, a.n.g.	1000 DM	35 565	44 231	40 752	28
3320 82 000	Teile und Zubehör für nichtoptische Mikroskope sowie Diffraktographen	1000 DM	9 417	9 916	10 279	4
	Teile und Zubehör für Elektrizitäts-, Gas- und Flüssigkeitszähler, Geschwindigkeitsmesser u.a. Zähler, Stroboskope					
3320 83 330	- für Elektrizitäts-, Gas- und Flüssigkeitszähler	1000 DM	14 806	14 104	14 542	7
3320 83 350	- für Gas- und Flüssigkeitszähler	1000 DM	36 751	36 899	43 638	16
3320 83 500	- für Geschwindigkeitsmesser, andere Zähler und Stroboskope	1000 DM	16 886	10 476	14 672	8
3320 84 000	Teile und Zubehör für Instrumente, Apparate und Geräte zum Regeln	1000 DM	57 689	73 282	73 242	52
	Installation von Meß-, Kontroll-, Navigations- u.ä. Instrumenten und Vorrichtungen					
3320 91 003	- von elektrischen Instrumenten und Vorrichtungen	1000 DM	51 447	78 924	46 646	45
3320 91 005	- von feinmechanisch-optischen Instrumenten und Vorrichtungen	1000 DM	38 510	53 158	41 391	22
3320 91 007	- von mechanischen Prüfmaschinen	1000 DM	12 596	7 684	4 520	11
	Reparatur und Instandhaltung von Meß-, Kontroll-, Navigations- u.ä. Instrumenten und Vorrichtungen					
3320 92 003	- von elektrischen Instrumenten und Vorrichtungen	1000 DM	117 274	128 147	96 403	116
3320 92 005	- von feinmechanisch-optischen Instrumenten und Vorrichtungen	1000 DM	37 798	39 128	47 059	68
3330 10 000	Planung und Installation von industriellen Prozeßsteuerungsanlagen	1000 DM	398 681	709 128	449 289	103
3340 11 300	Kontaktlinsen, Brillengläser	St	.	.	.	4
	- Kontaktlinsen	1000 DM	34 183	34 567	.	.
	- Brillengläser aus Glas oder anderen Stoffen	St	.	.	.	4
3340 11 530	- ohne Korrektionswirkung	1000 DM
3340 11 550	- Einstärkengläser (unifokal), mit Korrektionswirkung, beide Flächen fertig bearbeitet	St	2 568 326	2 452 844	2 706 966	17
		1000 DM	50 168	48 183	51 086	
3340 11 590	- Mehrstärkengläser, mit Korrektionswirkung, beide Flächen fertig bearbeitet	St	2 699 753	2 640 272	2 703 102	18
		1000 DM	191 866	187 083	189 431	
3340 11 700	- Andere Brillengläser aus Glas oder anderen Stoffen, mit Korrektionswirkung	St	1 897 306	1 577 806	1 932 039	5
		1000 DM	43 553	41 789	50 519	
	Brillen (Korrektions-, Schutz- u.a. Brillen) u.ä. Waren	St	20 978	24 116	23 863	4
3340 12 500	- Sonnenbrillen	1000 DM
3340 12 900	- Andere Brillen u.ä. Waren	kg	208 601	195 031	202 801	8
		1000 DM	54 082	66 856	75 565	
	Fassungen für Brillen oder für ähnliche Erzeugnisse	St	90 392	49 305	46 490	5
3340 13 500	- aus Kunststoffen	1000 DM	4 700	3 401	3 047	
3340 13 900	- aus anderen Stoffen	St	150 567	136 327	124 140	4
		1000 DM	12 819	10 669	10 393	
3340 14 000	Teile für Brillenfassungen oder für ähnliche Erzeugnisse	1000 DM	21 255	23 131	25 641	6
	Optische Fasern sowie Bündel und Kabel daraus; polarisierende Stoffe in Form von Folien oder Platten; Linsen, Filter u.dgl.					
	- Optische Fasern sowie Bündel und Kabel daraus (ganze Bündel von Lichtleitfasern in einer Umhüllung)					
3340 21 150	- Kabel aus optischen Fasern zur Bildübertragung	kg	.	.	.	2
		1000 DM	.	.	.	

5 Produktion nach Güterarten - Deutschland

Melde-Nr.	Bezeichnung	Einheit	1. VJ 1999	4. VJ 1999	1. VJ 2000	1. VJ 2000 Anzahl Unternehmen
1	2	3	4	5	6	7
3340 21 190	- - Andere optische Fasern sowie Bündel und Kabel daraus	kg 1000 DM	7 604	11 216	11 869	6
3340 21 300	- Polarisierende Stoffe in Form von Folien oder Platten	kg 1000 DM	-	-	-	-
3340 21 530	- - nicht gefaßt	St 1000 DM	5 143 471 67 528	4 112 774 74 639	4 076 745 83 921	21
3340 21 550	- - gefaßt	St 1000 DM	33 011 40 107	71 626 49 019	40 468 55 162	8
3340 21 700	- Objektive aus Stoffen aller Art, gefaßt, für Instrumente, Apparate und Geräte (ohne solche für Foto- und Kinotechnik)	St 1000 DM	136 986 88 499	76 509 135 913	103 125 157 856	12
3340 21 900	- Filter aus Stoffen aller Art, gefaßt (ohne solche aus optisch nicht bearbeitetem Glas)	St 1000 DM	2 552	2 694	2 888	5
3340 22 300	Ferngläser, Fernrohre, optische Teleskope u.a. astronomische Instrumente und Montierungen dafür; optische Mikroskope	St 1000 DM	39 678 24 740	45 179 21 488	45 563 27 112	6
3340 22 500	- Fernrohre, optische Teleskope u.a. astronomische Instrumente und Montierungen dafür	St 1000 DM	8 747	9 653	.	4
3340 22 730	- - Stereomikroskope	St 1000 DM	3 283 17 146	4 477 26 083	4 317 21 682	4
3340 22 750	- - Andere Mikroskope für Mikrofotografie, -kinematografie und -projektion	St 1000 DM	191 .	152 .	.	3
3340 22 790	- - Andere optische Mikroskope	St 1000 DM	5 439 .	3 700 17 948	6 844 35 279	5
3340 23 100	Flüssigkeitskristallanzeigen; Laser (ohne Laserdioden); andere optische Instrumente, Apparate und Geräte	St 1000 DM	10 403 14 240	11 495 13 567	12 081 15 046	5
3340 23 300	- Laser (ohne Laserdioden)	St 1000 DM	5 478 101 335	10 954 113 076	16 108 130 131	8
3340 23 550	- - Flüssigkristallanzeigen	St 1000 DM	4 612	.	.	2
3340 23 590	- - Andere optische Instrumente, Apparate, Geräte (z.B. Lupen, Stereoskope)	1000 DM	13 391	24 723	18 353	9
3340 24 100	Teile und Zubehör für Ferngläser, astronomische Instrumente u.a. optische Instrumente, Apparate und Geräte	1000 DM	2 640	4 054	3 928	4
3340 24 300	- für Ferngläser, Fernrohre, optische Teleskope u.a. astronomische Instrumente und Montierungen dafür	1000 DM	.	.	.	6
3340 24 500	- für Flüssigkeitskristallanzeigen, Laser u.a. optische Instrumente und Geräte	1000 DM	16 786	12 298	23 374	9
3340 31 000	Objektive aus Stoffen aller Art für Fotoapparate, Filmkameras, Projektoren oder fotografische und kinematografische Vergrößerungs- oder Verkleinerungsapparate	St 1000 DM	69 234 34 075	84 419 42 417	90 601 42 099	10
3340 32 350	Fotoapparate für technische Zwecke	St 1000 DM	951	1 096	1 196	5
	- Fotoapparate zum Herstellen von Klischees und Druckformzylindern		.	.	.	
	- Reproduktionsgeräte zur Herstellung von Vorlagen (auf fotografischem Weg) für die Druckformherstellung (z.B. Scanner und Kameras)		.	.	.	

5 Produktion nach Güterarten - Deutschland

Melde-Nr.	Bezeichnung	Einheit	1. VJ 1999	4. VJ 1999	1. VJ 2000	1. VJ 2000 Anzahl Unternehmen
1	2	3	4	5	6	7
3340 32 390	- - Andere Geräte zum Herstellen von Klischees und Druckformzylindern	St 1000 DM	1 016 28 202	31 469	30 267	3
3340 32 500	- Fotoapparate zur Aufnahme von Dokumenten auf Mikrofilm, Mikrofiche oder anderen Mikroträgern	St 1000 DM	2 476	3 965	3 004	3
3340 32 700	- Spezialfotoapparate für Unterwasser- und Luftbildaufnahmen, für die medizinische Untersuchung innerer Organe oder für gerichtsmedizinische oder kriminalistische Laboratorien	St 1000 DM	776 2 304	3 134 4 699	4 120	4
	Sofortbildkameras und andere Fotoapparate					
3340 33 100	- Sofortbildkameras	St 1000 DM	.	-	-	-
	- Spiegelreflexkameras, für Filme in Rollen mit einer Breite von 35 mm oder weniger, andere Fotoapparate, für Filme in Rollen mit einer Breite von weniger als 35 mm					
3340 33 350	- - Spiegelreflexkameras, für Filme in Rollen mit einer Breite von 35 mm oder weniger	St 1000 DM	.	.	.	1
3340 33 390	- - Andere Fotoapparate, für Filme in Rollen mit einer Breite von weniger als 35 mm	St 1000 DM	.	.	.	1
3340 33 500	- Andere Fotoapparate, für Filme in Rollen mit einer Breite von 35 mm	St 1000 DM	.	.	.	3
3340 33 900	- Andere Fotoapparate	St 1000 DM	428 1 779	386 828	660 1 436	4
	Filmkameras					
3340 34 300	- für Filme mit einer Breite von weniger als 16 mm oder für Doppelacht-Filme	St 1000 DM	-	-	-	-
3340 34 500	- für Filme mit einer Breite von 16 mm oder mehr	St 1000 DM	.	.	.	2
	Filmvorführapparate, Diaprojektoren, andere Stehbildwerfer					
3340 35 330	- Filmvorführapparate - für Filme mit einer Breite von weniger als 16 mm	St 1000 DM	.	.	.	1
3340 35 350	- - für Filme mit einer Breite von 16 mm oder mehr	St 1000 DM	.	-	-	-
3340 35 500	- Diaprojektoren	St 1000 DM	73 866 23 767	70 156 25 841	55 790 14 455	7
3340 35 900	- Andere Stehbildwerfer	St 1000 DM	55 064 34 407	59 400 43 832	52 755 36 862	6
	Blitzlichtgeräte, fotografische Vergrößerungs- und Verkleinerungsapparate, Apparate und Ausrüstungen für fotografische oder kinematografische Laboratorien; Negativbetrachter; Lichtbildwände					
3340 36 150	- Blitzlichtgeräte - mit Entladungslampen (Elektronenblitzgeräte)	St 1000 DM	54 320 12 012	41 755 10 083	34 706 9 460	4
3340 36 190	- - Andere Blitzlichtgeräte und -vorrichtungen für fotografische Zwecke	St 1000 DM	-	-	-	-
3340 36 300	- Fotografische Vergrößerungs- oder Verkleinerungsapparate	St 1000 DM	.	.	.	1
3340 36 500	- Filmentwicklungsmaschinen und -ausrüstungen für Laboratorien	St 1000 DM	9 980 55 979	10 260 60 347	10 613 73 573	10
	- Andere Apparate und Ausrüstungen für fotografische oder kinematografische Laboratorien; Negativbetrachter					
3340 36 750	- Druckform- und Filmentwicklungsmaschinen für Druckereien	St 1000 DM	.	.	.	1
3340 36 790	- - Andere Apparate und Ausrüstungen für fotografische oder kinematografische Laboratorien; Negativbetrachter	St 1000 DM	17 657	.	2 841	8

5 Produktion nach Güterarten - Deutschland

Melde-Nr.	Bezeichnung	Einheit	1. VJ 1999	4. VJ 1999	1. VJ 2000	1. VJ 2000 Anzahl Unternehmen
1	2	3	4	5	6	7
3340 36 900	- Lichtbildwände	St	.	.	.	1
3340 37 000	Lesegeräte für Mikrofilme, Mikrofiche oder andere Mikroträger	1000 DM	.	.	.	
	Teile und Zubehör für fotografische Geräte	St	129	264	188	3
	- für Fotoapparate und Blitzlichtgeräte	1000 DM	1 034	1 018	483	
3340 38 130	- - für Fotoapparate	1000 DM	11 017	11 161	11 976	9
3340 38 150	- - für Blitzlichtgeräte und -vorrichtungen für fotografische Zwecke	1000 DM	.	.	.	2
3340 38 330	- für Filmkameras und Filmvorführapparate	1000 DM	18 865	20 766	18 814	4
3340 38 350	- - für Filmkameras (auch Stative)	1000 DM	.	.	.	2
3340 38 500	- für Stehbildwerfer und fotografische Vergrößerungs- oder Verkleinerungsapparate	1000 DM	4 247	5 691	4 541	7
3340 38 700	- für Apparate und Ausrüstungen für fotografische oder kinematografische Laboratorien; Negativbetrachter; Lichtbildwände	1000 DM	8 392	8 377	10 633	16
3340 90 000	Reparatur und Instandhaltung von fotografischen, kinematografischen und optischen Instrumenten für gewerbliche Zwecke	1000 DM	30 467	37 644	33 152	18
	Armbanduhren, Taschen- u.ä. Uhren, mit Gehäuse aus Edelmetall oder Edelmetallplattierungen, auch mit Stoppeinrichtung	St	.	5 285	4 141	3
3350 11 133	- Armbanduhren, mit Batterie oder Akkumulator betrieben	1000 DM	.	.	.	
3350 11 135	- - mit mechanischer Anzeige	St	.	-	-	-
	- - mit Gehäuse aus Edelmetall	1000 DM	.	-	-	-
3350 11 153	- - mit opto-elektronischer Anzeige	St	-	-	-	-
3350 11 155	- - mit Gehäuse aus Edelmetall	1000 DM	-	-	-	-
	- - mit opto-elektronischer Anzeige	St	-	-	-	-
3350 11 173	- - mit Gehäuse aus Edelmetall	1000 DM	-	-	-	-
3350 11 175	- - mit opto-elektronischer Anzeige	St	-	-	-	-
	- - mit Gehäuse aus Edelmetall	1000 DM	-	-	-	-
3350 11 303	- - mit opto-elektronischer Anzeige	St	2 061	2 217	4 475	5
3350 11 305	- - mit Gehäuse aus Edelmetall	1000 DM	19 953	21 175	23 620	
	- - mit Gehäuse aus Edelmetallplattierungen	St	-	.	.	2
	- Taschen- u.ä. Uhren, mit Batterie oder Akkumulator betrieben	1000 DM	-	.	.	
3350 11 530	- - mit mechanischer Anzeige	St	-	-	-	-
	- - mit opto-elektronischer Anzeige	1000 DM	-	-	-	-
3350 11 550	- - mit opto-elektronischer Anzeige	St	-	-	-	-
3350 11 570	- - mit Gehäuse aus Edelmetall	1000 DM	-	-	-	-
	- - mit opto-elektronischer Anzeige	St	-	-	-	-
	- - mit Gehäuse aus Edelmetall	1000 DM	-	-	-	-
3350 12 130	- - mit opto-elektronischer Anzeige	St	376 648	275 746	259 938	6
	- - mit Gehäuse aus Edelmetall	1000 DM	16 862	13 203	11 775	
3350 12 150	- - mit opto-elektronischer Anzeige	St	.	.	.	2
3350 12 170	- - mit opto-elektronischer Anzeige	1000 DM	.	.	.	
3350 12 300	- - mit opto-elektronischer Anzeige	St	.	.	.	2
	- - mit Gehäuse aus Edelmetall	1000 DM	.	.	.	
	- - mit opto-elektronischer Anzeige	St	14 069	12 105	12 054	4
	- - mit Gehäuse aus Edelmetall	1000 DM	4 541	6 515	5 965	

5 Produktion nach Güterarten - Deutschland

Melde-Nr.	Bezeichnung	Einheit	1. VJ 1999	4. VJ 1999	1. VJ 2000	1. VJ 2000 Anzahl Unternehmen
1	2	3	4	5	6	7
3350 12 530	- Taschen- u.ä. Uhren, mit Batterie oder Akkumulator betrieben - - mit mechanischer Anzeige	St 1000 DM	- -	- -	- -	-
3350 12 550	- - mit opto-elektronischer Anzeige	St 1000 DM	- -	- -	- -	-
3350 12 570	- - mit anderer Anzeige	St 1000 DM	1
3350 13 000	Armaturenblett- u.ä. Uhren für Fahrzeuge	St 1000 DM	. .	710 841 12 523	2 210 728 16 513	5
3350 14 130	Uhren mit Kleinuhr-Werk; Wecker und Wanduhren, andere Uhren und Uhrenanlagen - Uhren mit Kleinuhr-Werk, a.n.g. - - mit Batterie oder Akkumulator betrieben	St 1000 DM	1
3350 14 190	- - Andere Uhren mit Kleinuhr-Werk	St 1000 DM	- -	- -	- -	-
3350 14 330	- Wecker - - mit Batterie oder Akkumulator betrieben oder für Netzanschluß	St 1000 DM	1 077 431 13 366	896 753 12 027	734 159 10 135	5
3350 14 390	- - Andere Wecker	St 1000 DM	- -	- -	- -	-
3350 14 430	- Wanduhren mit Batterie oder Akkumulator betrieben oder für Netzanschluß; Kuckucksuhren - - Wanduhren mit Batterie oder Akkumulator betrieben oder für Netzanschluß	St 1000 DM	106 554 4 748	190 114 6 981	163 158 .	3
3350 14 450	- - Kuckucksuhren	St 1000 DM	28 846 3 839	52 171 6 389	30 495 3 561	4
3350 14 530	- - Andere Wanduhren (ohne solche mit Batterie oder Akkumulator betrieben oder für Netzanschluß) - - mit einem Durchmesser des Zifferblattes von mehr als 10 cm	St 1000 DM	19 010 .	18 487 2 969	16 326 .	3
3350 14 550	- - mit einem Durchmesser des Zifferblattes von 10 cm oder weniger	St 1000 DM	- -	- -	- -	-
3350 14 630	- Uhrenanlagen - - Hauptuhren	St 1000 DM	312 843	. 1 611	238 653	3
3350 14 650	- - Nebenuhren	St 1000 DM	4 592 1 031	3 502 522	3 358 717	3
3350 14 730	- - Andere Uhren - - mit Batterie oder Akkumulator betrieben oder für Netzanschluß	St 1000 DM	192 363 7 667	273 101 10 459	205 830 8 270	5
3350 14 750	- - Tisch- oder Kaminuhren (ohne solche mit Batterie oder Akkumulator betrieben oder für Netzanschluß)	St 1000 DM	2
3350 14 790	- - Andere Uhren, a.n.g.	St 1000 DM	3 134 3 231	2 943 4 201	2 637 3 641	3
3350 15 103	Zeitkontrollapparate, Zeitmesser, Zeitschalter und andere Zeitauslöser mit Uhrwerk oder Synchronmotor - Arbeitszeitregistrieruhren; Zeit- und Datumstempeluhren - - Arbeitszeitregistrieruhren	St 1000 DM	2 380 1 982	3 183 2 491	2 527 2 026	3
3350 15 105	- - Zeit- und Datumstempeluhren	St 1000 DM	2
3350 15 300	- Parkuhren und andere Zeitkontrollapparate und Zeitmesser (ohne Kurzzeitmesser)	St 1000 DM	580 5 721	1 251 10 122	568 6 128	3
3350 15 500	- Kurzzeitmesser (Minutenzähler, Sekundenzähler)	St 1000 DM	. 484	. 382	. 406	3
3350 15 750	- Zeitschalter und andere Zeitauslöser - - Elektrische oder elektronische Schaltuhren für Tarifschaltung (Tarifschaltuhren)	St 1000 DM	2
3350 15 790	- - Andere Zeitschalter und andere Zeitauslöser	St 1000 DM	1 367 157 32 093	1 609 563 38 196	. .	11

5 Produktion nach Güterarten - Deutschland

Melde-Nr.	Bezeichnung	Einheit	1. VJ 1999	4. VJ 1999	1. VJ 2000	1. VJ 2000 Anzahl Unternehmen
1	2	3	4	5	6	7
3350 21 330	Kleinuhr-Werke, vollständig und zusammengesetzt - mit Batterie oder Akkumulator betrieben - nur mit mechanischer Anzeige oder mit Vorrichtung zur Aufnahme einer mechanischen Anzeige darunter zum Absatz bestimmt	St St 1000 DM	* - -	- - -	. . .	1 1
3350 21 350	- mit opto-elektronischer Anzeige darunter zum Absatz bestimmt	St St 1000 DM	* - -	- - -	- - -	- -
3350 21 370	- mit anderer Anzeige darunter zum Absatz bestimmt	St St 1000 DM	* - -	- - -	- - -	- -
3350 21 500	- Andere Kleinuhr-Werke darunter zum Absatz bestimmt	St St 1000 DM	* - -	- - -	- - -	- -
3350 22 350	Andere Uhrwerke (ohne Kleinuhr-Werke), vollständig und zusammengesetzt - mit Batterie oder Akkumulator betrieben oder für Netzanschluß - für Wecker darunter zum Absatz bestimmt	St St 1000 DM	* 937 003 937 003 3 530	1 002 686 1 002 686 4 387	703 536 703 536 3 045	4 4
3350 22 390	- für andere Uhren darunter zum Absatz bestimmt	St St 1000 DM	* 2 173 092 8 275	2 037 450 7 029	1 378 816 6 971	4 4
3350 22 900	- Andere Uhrwerke darunter zum Absatz bestimmt	St St 1000 DM	* 95 095 6 551	101 165 8 354	109 641 8 411	4 3
3350 23 300	Nicht oder nur teilweise zusammengesetzte, vollständige Kleinuhr-Werke (Schablonen) und unvollständige, zusammengesetzte Kleinuhr-Werke - Nicht oder nur teilweise zusammengesetzte, vollständige Kleinuhr-Werke (Schablonen), mit einer Unruh mit Spiralfeder darunter zum Absatz bestimmt	St St 1000 DM	* - -	- - -	- - -	- -
3350 23 500	- Andere nicht oder nur teilweise zusammengesetzte, vollständige Kleinuhr-Werke (Schablonen) darunter zum Absatz bestimmt	St St 1000 DM	* - -	- - -	- - -	- -
3350 23 700	- Unvollständige, zusammengesetzte Kleinuhr-Werke darunter zum Absatz bestimmt	kg kg 1000 DM	* - -	- - -	- - -	- -
3350 24 000	Uhrrohwerke für Kleinuhren darunter zum Absatz bestimmt	St St 1000 DM	* - -	- - -	- - -	- -
3350 25 000	Andere nicht oder nur teilweise zusammengesetzte, vollständige Uhrwerke und unvollständige, zusammengesetzte Uhrwerke darunter zum Absatz bestimmt	kg kg 1000 DM	* 35 551 35 551 3 583	36 080 36 080 3 813	. . 3 135	4 4
3350 26 133	Gehäuse für Uhren und andere Uhrmacherwaren, Teile dafür - Gehäuse für Armband-, Taschen- u.ä. Uhren - aus Edelmetall oder Edelmetallplattierungen - - aus Edelmetall	St 1000 DM	- -	- -
3350 26 135	- - - aus Edelmetallplattierungen	St 1000 DM	- -	- -	- -	- -
3350 26 150	- aus unedlen Metallen, auch vergoldet oder versilbert	St 1000 DM	40 775 784	1
3350 26 190	- Andere Gehäuse für Armband-, Taschen- u.ä. Uhren	St 1000 DM	- -	- -	- -	- -
3350 26 300	- Teile von Gehäusen für Armband-, Taschen- u.ä. Uhren	1000 DM	-	-	-	-
3350 26 530	- Gehäuse für andere Uhrmacherwaren, Teile dafür - - aus Metall	St 1000 DM	2
3350 26 550	- - Andere Gehäuse	St 1000 DM	154 005 3 608	108 599 3 692	138 391 3 864	5

5 Produktion nach Güterarten - Deutschland

Melde-Nr.	Bezeichnung	Einheit	1. VJ 1999	4. VJ 1999	1. VJ 2000	1. VJ 2000 Anzahl Unternehmen	
1	2	3	4	5	6	7	
3350 26 570	- - Teile für Gehäuse für andere Uhrmacherwaren	1000 DM	.	.	.	4	
	Uhrarmbänder und Teile dafür, aus Metallen						
3350 27 003	- aus Edelmetall	1000 DM	1 755	2 189	.	2	
3350 27 005	- aus Edelmetallplattierungen	1000 DM	.	.	.	1	
3350 27 009	- aus unedlen Metallen, auch vergoldet oder versilbert	1000 DM	3 235	.	2 016	3	
	Andere Uhrenteile						
3350 28 100	- Uhrfedern (einschl. Spiralfedern)	kg 1000 DM	.	.	.	2	
			.	.	.		
3350 28 300	- Uhrensteine	kg 1000 DM	.	.	.	1	
	- Zifferblätter für Klein- und Großuhren		.	.	.		
3350 28 530	- - für Armband-, Taschen- u.ä. Uhren, aus Metall	St 1000 DM	382 420 1 258	.	.	2	
				.	.		
3350 28 550	- - für Großuhren, aus Metall	St 1000 DM	385 666 1 729	.	367 774 1 903	4	
	- - für Klein- und Großuhren (ohne solche aus Metall)			2 162	.		
3350 28 574	- - - für Kleinuhren	St 1000 DM	.	.	.	3	
			124	130	.		
3350 28 576	- - - für Großuhren	St 1000 DM	-	-	-	-	
	- Andere Uhrenteile		-	-	-		
3350 28 730	- - für Kleinuhren	1000 DM	9 064	9 428	10 669	9	
3350 28 750	- - für Großuhren	1000 DM	5 226	7 021	5 883	9	
3350 91 000	Installation von industriellen Zeitmeßinstrumenten und -geräten	1000 DM	-	.	.	1	
3350 92 000	Reparatur und Instandhaltung von industriellen Zeitmeßinstrumenten und -geräten	1000 DM	3 068	3 223	2 544	9	
3399 00 000	Veredlung von Erzeugnissen dieser Güterabteilung (ohne Planung und Installation von industriellen Prozeßsteuerungsanlagen)	1000 DM	15 088	46 163	47 082	21	
	Kraftwagen und Kraftwagenteile						
	Hubkolbenverbrennungsmotoren mit Fremdzündung für Zugmaschinen, Kraftwagen, -räder, Fahrräder mit Hilfsmotor u.a. nicht schienengebundene Landfahrzeuge, mit einem Hubraum von 1 000 cm3 oder weniger						
3410 11 300	- für Zugmaschinen, Kraftwagen, -räder, Fahrräder mit Hilfsmotor u.a. nicht schienengebundene Landfahrzeuge, mit einem Hubraum von 250 cm3 oder weniger	St 1000 DM	*	-	-	-	
	darunter zum Absatz bestimmt			-	-	-	
	- für Zugmaschinen, Kraftwagen, -räder u.a. nicht schienengebundene Landfahrzeuge, mit einem Hubraum von mehr als 250 cm3 bis 1 000 cm3						
3410 11 530	- - für Krafträder	St 1000 DM	*	.	-	-	
	darunter zum Absatz bestimmt			.	-	-	
3410 11 550	- - für Zugmaschinen, Kraftwagen u.a. nicht schienengebundene Landfahrzeuge	St 1000 DM	*	.	.	1	
	darunter zum Absatz bestimmt			.	.	1	
	Hubkolbenverbrennungsmotoren mit Fremdzündung, für Zugmaschinen, Kraftwagen, Krafträder u.a. nicht schienengebundene Landfahrzeuge, mit einem Hubraum von mehr als 1 000 cm3						
3410 12 030	- für Krafträder	St 1000 DM	*	-	-	-	
	darunter zum Absatz bestimmt			-	-	-	
3410 12 050	- für Zugmaschinen, Kraftwagen u.a. nicht schienengebundene Landfahrzeuge	St 1000 DM	*	1 028 947 331 892 754 267	887 551 272 121 721 343	924 709 347 706 909 257	10 9
	darunter zum Absatz bestimmt						

5 Produktion nach Güterarten - Deutschland

Melde-Nr.	Bezeichnung	Einheit	1. VJ 1999	4. VJ 1999	1. VJ 2000	1. VJ 2000 Anzahl Unternehmen
1	2	3	4	5	6	7
	Kolbenverbrennungsmotoren mit Selbstzündung (Diesel- oder Halbdieselmotoren), für Zugmaschinen, Kraftwagen u.a. nicht schienengebundene Landfahrzeuge - für Acker- und Forstschlepper auf Rädern					
3410 13 003	- mit einer Leistung von 50 kW oder weniger	kW	*	.	-	-
	darunter zum Absatz bestimmt	St	*	.	-	-
		kW	.	.	-	-
		St	.	.	-	-
		1000 DM	.	.	-	-
3410 13 005	- mit einer Leistung von mehr als 50 kW bis 100 kW	kW	*	443 509	.	3
	darunter zum Absatz bestimmt	St	*	6 100	.	3
		kW	.	443 509	.	3
		St	.	6 100	.	3
		1000 DM	.	42 893	.	3
3410 13 007	- mit einer Leistung von mehr als 100 kW	kW	*	.	.	2
	darunter zum Absatz bestimmt	St	*	.	.	2
		kW	.	.	.	2
		St	.	.	.	2
		1000 DM	.	.	.	2
3410 13 009	- für andere Zugmaschinen, Kraftwagen und nicht schienengebundene Landfahrzeuge	kW	*	41 270 967	47 361 402	48 107 568
	darunter zum Absatz bestimmt	St	*	505 399	573 815	568 314
		kW	.	7 439 147	9 484 920	10 154 250
		St	.	93 438	119 104	128 647
		1000 DM	.	496 002	613 599	648 862
	Personenkraftwagen und Wohnmobile, mit Hubkolbenverbrennungsmotor mit Fremdzündung, mit einem Hubraum von 1 500 cm3 oder weniger					
3410 21 330	- Personenkraftwagen	St	.	-	-	1
	- mit einem Hubraum von 1 000 cm3 oder weniger	1000 DM	.	.	.	1
3410 21 350	- mit einem Hubraum von mehr als 1 000 cm3 bis 1 500 cm3	St	192 420	184 803	160 226	7
		1000 DM	3 645 610	3 469 009	3 023 461	7
3410 21 500	- Wohnmobile, mit einem Hubraum von mehr als 1 000 cm3 bis 1 500 cm3	St	-	-	-	-
		1000 DM	-	-	-	-
	Personenkraftwagen und Wohnmobile, mit Hubkolbenverbrennungsmotor mit Fremdzündung, mit einem Hubraum von mehr als 1 500 cm3					
3410 22 330	- Personenkraftwagen, mit einem Hubraum von mehr als 1 500 cm3; Wohnmobile mit einem Hubraum von mehr als 3 000 cm3	St	561 206	498 640	506 447	8
		1000 DM	14 233 359	13 105 522	14 316 033	8
3410 22 350	- Personenkraftwagen mit einem Hubraum von mehr als 2 000 cm3 bis 2 500 cm3	St	132 939	141 044	133 917	5
		1000 DM	6 523 042	7 457 698	7 253 683	5
3410 22 370	- Personenkraftwagen mit einem Hubraum von mehr als 2 500 cm3; Wohnmobile mit einem Hubraum von mehr als 3 000 cm3	St	116 764	137 177	145 291	10
		1000 DM	8 404 933	10 398 061	11 285 046	10
3410 22 500	- Wohnmobile mit einem Hubraum von mehr als 1 500 cm3 bis 3 000 cm3	St	-	-	-	-
		1000 DM	-	-	-	-
	Personenkraftwagen und Wohnmobile, mit Kolbenverbrennungsmotor mit Selbstzündung (Diesel- oder Halbdieselmotor)					
3410 23 100	- Personenkraftwagen, mit einem Hubraum von 1 500 cm3 oder weniger	St	.	.	.	2
		1000 DM	.	.	.	2
	- Personenkraftwagen, mit einem Hubraum von mehr als 1 500 cm3 bis 2 500 cm3	St	308 005	339 245	326 972	8
		1000 DM	8 099 305	9 038 680	9 218 296	8
3410 23 350	- mit einem Hubraum von mehr als 2 000 cm3 bis 2 500 cm3	St	53 192	56 103	75 876	6
		1000 DM	2 173 995	2 539 405	3 581 818	6
3410 23 400	- Personenkraftwagen mit einem Hubraum von mehr als 2 500 cm3	St	22 928	30 382	.	4
		1000 DM	1 296 578	1 746 853	.	4
	- Wohnmobile	St	3 564	3 051	4 022	9
		1000 DM	222 931	193 264	252 507	9
3410 23 530	- mit einem Hubraum von mehr als 1 500 cm3 bis 2 500 cm3	St	1 562	1 154	1 791	7
		1000 DM	103 127	81 534	117 893	7
3410 23 550	- mit einem Hubraum von mehr als 2 500 cm3	St	1 562	1 154	1 791	7
		1000 DM	103 127	81 534	117 893	7

5 Produktion nach Güterarten - Deutschland

Melde-Nr.	Bezeichnung	Einheit	1. VJ 1999	4. VJ 1999	1. VJ 2000	1. VJ 2000 Anzahl Unternehmen
1	2	3	4	5	6	7
3410 24 300	Personenkraftwagen mit Elektro- sowie mit anderem Motor - mit Elektromotor	St 1000 DM	- -	- -	- -	-
3410 24 900	- mit anderem Motor	St 1000 DM	- -	- -	- -	-
3410 30 330	Omnibusse mit Kolbenverbrennungsmotor sowie mit anderem Motor - mit Selbstzündung (Diesel- oder Halbdieselmotor) - mit einem Hubraum von 2 500 cm3 oder weniger	St 1000 DM	- -	- -	- -	-
3410 30 350	- mit einem Hubraum von mehr als 2 500 cm3	St 1000 DM	1 633 603 801	2 617 989 263	1 719 669 559	7
3410 30 530	- mit Fremdzündung sowie mit anderem Motor - mit Fremdzündung, mit einem Hubraum von 2 800 cm3 oder weniger	St 1000 DM	- -	- -	- -	-
3410 30 550	- mit Fremdzündung, mit einem Hubraum von mehr als 2 800 cm3	St 1000 DM	- -	- -	- -	-
3410 30 590	- mit anderem Motor	St 1000 DM	1
3410 41 130	Lastkraftwagen mit Kolbenverbrennungsmotor, mit Selbstzündung (Diesel- oder Halbdieselmotor) - mit einem zulässigen Gesamtgewicht von 5 t oder weniger - von 3,5 t oder weniger	St 1000 DM	2
3410 41 150	- von mehr als 3,5 t bis 5 t	St 1000 DM	3 823 158 553	4 085 168 616	4 101 167 814	3
3410 41 330	- mit einem zulässigen Gesamtgewicht von mehr als 5 t bis 20 t - von mehr als 5 t bis 12 t	St 1000 DM	11 338 505 561	10 085 512 339	8 937 444 344	4
3410 41 350	- von mehr als 12 t bis 20 t	St 1000 DM	2
3410 41 400	- mit einem zulässigen Gesamtgewicht von mehr als 20 t	St 1000 DM	9 413 1 177 997	9 303 1 239 514	9 652 1 307 119	4
3410 42 330	Lastkraftwagen mit Kolbenverbrennungsmotor mit Fremdzündung sowie mit anderem Motor - mit Fremdzündung, mit einem zulässigen Gesamtgewicht von 5 t oder weniger - von 3,5 t oder weniger	St 1000 DM	2
3410 42 350	- von mehr als 3,5 t bis 5 t	St 1000 DM	2
3410 42 530	- mit Fremdzündung, mit einem zulässigen Gesamtgewicht von mehr als 5 t - von mehr als 5 t bis 12 t	St 1000 DM	- -	- -	- -	-
3410 42 550	- von mehr als 12 t	St 1000 DM	- -	- -	- -	-
3410 42 900	- mit anderem Motor	St 1000 DM	- -	- -	- -	-
3410 44 000	Sattel-Straßenzugmaschinen (ohne Zugkraftkarren)	St 1000 DM	12 531 1 330 383	13 117 1 517 256	11 929 1 369 115	5
3410 45 000	Fahrgestelle für Zugmaschinen, Omnibusse, Personenkraftwagen, Lastkraftwagen, Kraftfahrzeuge zu besonderen Zwecken, mit Motor (ohne Fahrerhaus)	St 1000 DM	11 217 432 945	11 650 380 344	13 843 454 623	5
3410 51 000	Muldenkipper (Dumper), zur Verwendung außerhalb des Straßennetzes gebaut	St 1000 DM	21 1 547	34 2 173	20 1 886	3
3410 52 000	Kranwagen (Autokrane)	St 1000 DM	448 493 708	648 641 315	536 582 563	4

5 Produktion nach Güterarten - Deutschland

Melde-Nr.	Bezeichnung	Einheit	1. VJ 1999	4. VJ 1999	1. VJ 2000	1. VJ 2000 Anzahl Unternehmen
1	2	3	4	5	6	7
3410 53 000	Schneespezialfahrzeuge (einschl. Motorschlitten); Spezialfahrzeuge zur Personenbeförderung auf Golfplätzen sowie ähnliche Fahrzeuge	St 1000 DM	.	.	.	1
3410 54 100	Kraftfahrzeuge zu besonderen Zwecken - Kraftfahrzeuge mit Bohrturm zum Tiefbohren	St 1000 DM	-	.	.	1
3410 54 300	- Feuerwehrwagen	St 1000 DM	431 67 863	524 124 321	316 50 795	6
3410 54 500	- Betonmischwagen (LKW-Betonmischer)	St 1000 DM	.	.	.	1
3410 54 901	- Andere Kraftfahrzeuge zu besonderen zivilen Zwecken (z.B. Abschleppwagen, Straßenkehrwagen, Straßensprengwagen, Werkstattwagen, Wagen mit Röntgenanlage)	St 1000 DM	314 40 517	371 50 103	256 65 064	13
3420 10 300	Karosserien für Personenkraftwagen, Einachsschlepper und Lastkraftwagen - Karosserien für Personenkraftwagen	St 1000 DM	18 564 131 859	8 094 76 529	8 606 104 789	11
3420 10 501	- Karosserien oder Aufbauten (einschl. Fahrerhäuser), für Einachsschlepper und Lastkraftwagen - - für Feuerwehrwagen	St 1000 DM	313 24 533	615 64 511	718 37 608	14
3420 10 505	- - für Omnibusse	St 1000 DM	235 25 399	295 28 159	285 25 968	3
3420 10 507	- - für Einachsschlepper u.a. Lastkraftwagen (ohne Tankwagenaufbauten)	St 1000 DM	36 964 488 337	37 000 597 739	.	198
3420 10 509	- - Tankwagenaufbauten ohne Fahrgestell	St 1000 DM	185 21 942	314 27 451	214 24 670	15
3420 21 030	Warenbehälter (Container) (einschl. solcher für Flüssigkeiten oder Gase, speziell für eine oder mehrere Beförderungsarten gebaut oder ausgestattet) - Wechselbehälter	St 1000 DM	4 558 46 477	7 643 69 197	6 307 51 949	15
3420 21 050	- Überseecontainer	St 1000 DM	16 405	17 394	23 502	7
3420 21 070	- Abfallmulden	St 1000 DM	5 892 21 315	6 643 23 111	6 184 21 511	20
3420 21 090	- Andere Container	St 1000 DM	9 471 48 671	12 584 82 933	26 681 66 152	28
3420 22 300	Wohnanhänger zum Wohnen oder Campen - Wohnanhänger, faltbar	St 1000 DM	-	-	-	-
3420 22 930	- Andere Wohnanhänger - - mit einem Gewicht von 750 kg oder weniger	St 1000 DM	.	.	.	2
3420 22 950	- - mit einem Gewicht von mehr als 750 kg bis 3 500 kg	St 1000 DM	11 218 239 663	10 748 226 745	11 953 267 020	10
3420 22 970	- - mit einem Gewicht von mehr als 3 500 kg	St 1000 DM	.	-	-	-
3420 23 031	Andere Anhänger zum Befördern von Gütern (z.B. Anhänger mit Tankaufbau, Sattelanhänger) - Sattelanhänger zur Lastenbeförderung - - einachsige	St 1000 DM	137 4 644	198 5 976	103 4 198	12
3420 23 033	- - zweiachsige (ohne solche mit Spezialaufbauten)	St 1000 DM	801 35 653	802 40 276	803 37 830	37
3420 23 035	- - drei- und mehrachsige (ohne solche mit Spezialaufbauten)	St 1000 DM	6 592 360 629	6 288 356 918	6 278 346 711	37
3420 23 037	- - zweiachsige, mit Spezialaufbauten	St 1000 DM	381 28 664	365 22 969	324 24 370	18
3420 23 039	- - drei- und mehrachsige, mit Spezialaufbauten	St 1000 DM	1 297 132 582	1 921 199 010	1 588 167 291	21
3420 23 050	- Andere einachsige Anhänger	St 1000 DM	23 274 49 632	19 742 53 435	30 201 66 682	23

5 Produktion nach Güterarten - Deutschland

Melde-Nr.	Bezeichnung	Einheit	1. VJ 1999	4. VJ 1999	1. VJ 2000	1. VJ 2000 Anzahl Unternehmen
1	2	3	4	5	6	7
3420 23 091	- Andere Anhänger für zivile Zwecke - mit einem zulässigen Gesamtgewicht von 10 t oder weniger	St 1000 DM	7 493 52 781	6 631 54 972	7 671 57 000	37
3420 23 095	- mit einem zulässigen Gesamtgewicht von mehr als 10 t	St 1000 DM	2 219 105 731	2 787 133 159	2 658 119 004	59
3420 30 300	Teile für Anhänger (einschl. Sattelanhänger) - Fahrgestelle	St 1000 DM	23 974 38 044	22 231 40 025	28 903 47 235	12
3420 30 500	- Karosserien und Aufbauten	St 1000 DM	110 596 31 307	121 964 32 625	124 029 37 504	25
3420 30 700	- Achsen	St 1000 DM	93 795 286 174	78 348 263 453	97 305 315 207	6
3420 30 900	- Andere Teile	1000 DM	331 018	320 234	339 509	59
3430 11 030	Teile für Kolbenverbrennungsmotoren mit Fremdzündung - Zylinderblöcke, Zylinder, Zylindermäntel, Zylinderköpfe	kg 1000 DM	10 548 372 118 360	8 231 049 84 174	10 347 412 97 891	11
3430 11 050	- Stangen, Kolben, Ringe	kg 1000 DM	4 434 187 232 993	4 971 056 252 042	4 999 195 274 300	12
3430 11 070	- Vergaser, Einspritzungssysteme	kg 1000 DM	.	.	.	2
3430 11 090	- Andere Teile	1000 DM	3 581 405	4 566 042	4 781 582	60
3430 12 030	Teile für Kolbenverbrennungsmotoren mit Selbstzündung (Diesel- oder Halbdieselmotor) - Stangen, Kolben, Ringe	kg 1000 DM	5 206 261 233 897	5 669 505 247 526	5 717 688 259 532	10
3430 12 050	- Einspritzungssysteme für Kraftfahrzeuge	kg 1000 DM	.	.	.	6
3430 12 070	- Andere Einspritzungssysteme	kg 1000 DM	1 537 956 90 754	2 237 047 116 174	2 043 511 112 848	10
3430 12 090	- Andere Teile	1000 DM	777 073	1 221 251	1 198 823	44
3430 20 100	Andere Teile und Zubehör für Einachsschlepper, Personen-, Lastkraftwagen, Kraftfahrzeuge zu besonderen Zwecken - Stoßstangen und Teile dafür	t 1000 DM	22 591 372 219	25 519 424 192	28 522 436 780	22
3430 20 230	- Bremsbeläge, Servobremsen und Teile für Bremsen - Bremsbeläge, montiert	1000 St 1000 DM	27 997 218 314	27 878 255 339	34 811 266 846	6
3430 20 250	- Servobremsen und Teile für Bremsen	1000 DM	1 713 825	1 687 795	1 815 295	41
3430 20 330	- Schaltgetriebe; Achsbrücken (Triebachsen) mit Ausgleichsgetriebe, auch mit anderen Kraftübertragungs- vorrichtungen; Tragachsen und Teile dafür - Schaltgetriebe darunter zum Absatz bestimmt	St St 1000 DM	1 218 016 639 070 1 092 110	1 242 156 710 520 1 274 085	2 025 753 1 257 738 1 352 078	14 14
3430 20 350	- Achsbrücken (Triebachsen) mit Ausgleichsgetriebe, auch mit anderen Kraftübertragungs- vorrichtungen darunter zum Absatz bestimmt	St St 1000 DM	1 006 525 304 614	990 149 332 580	1 025 306 344 927	15 15
3430 20 370	- Tragachsen und Teile dafür	t 1000 DM	23 044 144 814	22 847 150 806	24 896 155 324	18
3430 20 400	- Räder sowie Teile und Zubehör dafür	t 1000 DM	138 061 549 167	140 802 547 543	147 961 588 687	30
3430 20 500	- Stoßdämpfer	St 1000 DM	6 695 249 297 039	6 625 776 312 479	7 166 878 328 970	6
3430 20 610	- Kühler, Auspufftöpfe und -rohre, Schaltkupplungen und Teile dafür, Lenkräder, Lenksäulen und Lenkgetriebe - Kühler	St 1000 DM	2 223 363 251 976	2 353 326 243 071	2 736 286 269 915	14
3430 20 630	- Auspufftöpfe (Schalldämpfer) und Auspuffrohre	St 1000 DM	7 178 122 241 071	7 574 723 257 845	11 949 909 352 318	31

5 Produktion nach Güterarten - Deutschland

Melde-Nr.	Bezeichnung	Einheit	1. VJ 1999	4. VJ 1999	1. VJ 2000	1. VJ 2000 Anzahl Unternehmen
1	2	3	4	5	6	7
3430 20 650	-- Schaltkupplungen und Teile dafür	1000 DM	645 132	662 086	702 990	22
3430 20 670	-- Lenkräder, Lenksäulen und Lenkgetriebe	t 1000 DM	30 090 647 059	31 306 702 260	31 737 729 705	19
3430 20 710	- Andere Teile und Zubehör -- Brennstoffbehälter	St 1000 DM	449 715 71 075	653 523 72 505	533 670 72 545	10
3430 20 730	-- Baugruppen für Klimaanlage	1000 DM	198 446	217 139	222 603	21
3430 20 750	-- Aufhängungen (ohne Stoßdämpfer)	1000 DM	31 157	30 497	27 343	8
3430 20 770	-- Übertragungsteile (ohne Getriebe, Achsbrücken u.ä.)	1000 DM	426 650	468 641	480 873	21
3430 20 790	-- Andere Teile und Zubehör, a.n.g.	1000 DM	4 212 129	4 341 164	4 713 842	324
3430 30 300	Sicherheitsgurte; andere Karosserieteile und anderes Karosseriezubehör für Personen-, Lastkraftwagen und Kraftfahrzeuge zu besonderen Zwecken - Sicherheitsgurte	St 1000 DM	10 037 562 224 822	9 468 340 204 612	9 735 545 221 402	9
3430 30 900	- Andere Karosserieteile und anderes Karosseriezubehör (auch für Fahrerhäuser)	1000 DM	3 960 720	4 480 178	4 355 926	238
3499 00 000	Veredlung von Erzeugnissen dieser Güterabteilung Sonstige Fahrzeuge	1000 DM	274 059	291 404	316 466	45
3511 21 330	Fahrgast-, Kreuzfahrt-, Fähr- u.ä. Schiffe, hauptsächlich zur Personenbeförderung - für die Seeschifffahrt - - Fahrgastschiffe, Kreuzfahrtschiffe u.ä. zum Befördern von Personen	BRT St 1000 DM	- - -	- - -	- - -	-
3511 21 350	-- Fährschiffe	BRT St 1000 DM	- - -	-
3511 21 900	- für die Binnenschifffahrt Tankschiffe	St 1000 DM	. .	- .	- .	1
3511 22 330	- für die Seeschifffahrt -- Rohöltankschiffe	BRT St 1000 DM	- - -	- - -	- - -	-
3511 22 350	-- Produkten- und Chemikaliientankschiffe	BRT St 1000 DM	1
3511 22 901	- für die Binnenschifffahrt -- ohne maschinellen Antrieb	Lade-t St 1000 DM	- - -	- - -	- - -	-
3511 22 905	-- mit maschinellem Antrieb	Lade-t St 1000 DM	- - -	- - -	- - -	-
3511 23 300	Kühlschiffe (ohne Tankschiffe) - für die Seeschifffahrt	BRT St 1000 DM	- - -	- - -	- - -	-
3511 23 900	- für die Binnenschifffahrt	Lade-t St 1000 DM	- - -	- - -	- - -	-
3511 24 100	Andere Wasserfahrzeuge zum Befördern von Gütern sowie Wasserfahrzeuge zum Befördern von Personen und Gütern - für die Seeschifffahrt -- Massengutfrachtschiffe	BRT St 1000 DM	- - -	- - -	. . .	1
3511 24 200	-- Kombinierte Frachtschiffe	BRT St 1000 DM	1
3511 24 300	-- Stückgutfrachtschiffe	BRT St 1000 DM	- - -	- - -	- - -	-
3511 24 400	-- Vollcontainerschiffe	BRT St 1000 DM	121 479 7 347 584	140 007 7 416 487	171 169 5 515 396	5

5 Produktion nach Güterarten - Deutschland

Melde-Nr.	Bezeichnung	Einheit	1. VJ 1999	4. VJ 1999	1. VJ 2000	1. VJ 2000 Anzahl Unternehmen
1	2	3	4	5	6	7
3511 24 500	-- Ro-Ro-Schiffe	BRT St 1000 DM	1
3511 24 600	-- Fahrzeugtransportschiffe	BRT St 1000 DM	- - -	- - -	- - -	-
3511 24 730	-- LPG- und LNG-Tanker -- -- LPG-Tanker	BRT St 1000 DM	. . .	- - -	- - -	-
3511 24 750	-- -- LNG-Tanker	BRT St 1000 DM	- - -	- - -	- - -	-
3511 24 800	- für die Binnenschifffahrt -- ohne maschinellen Antrieb	Lade-t St 1000 DM	- - -	- - -	- - -	-
3511 24 900	-- mit maschinellem Antrieb	Lade-t St 1000 DM	- - -	- - -	- - -	-
3511 31 300	Fischereifahrzeuge; Fabrikschiffe u.a. Schiffe für das Verarbeiten oder Konservieren von Fischereierzeugnissen -- für die Seeschifffahrt	BRT St 1000 DM	- - -	- - -	- - -	-
3511 31 900	-- für die Binnenschifffahrt	Lade-t St 1000 DM	- - -	- - -	- - -	-
3511 32 301	Schlepper und Schubschiffe -- Schlepper -- -- für die Seeschifffahrt	St 1000 DM	- - -	- - -	. . .	1
3511 32 303	-- für die Binnenschifffahrt	St 1000 DM	- - -	- - -	- - -	-
3511 32 500	-- Schubschiffe -- -- für die Seeschifffahrt	St 1000 DM	- - -	- - -	- - -	-
3511 32 900	-- für die Binnenschifffahrt	St 1000 DM	- - -	- - -	- - -	-
3511 33 300	Schwimmbagger, Feuerschiffe, Feuerlöschschiffe, Schwimmkrane u.ä. Wasserfahrzeuge, bei denen das Fahren von untergeordneter Bedeutung ist; andere Wasserfahrzeuge -- Schwimmbagger für die Seeschifffahrt	St 1000 DM	- - -	- - -	- - -	-
3511 33 530	-- Feuerschiffe, Feuerlöschschiffe, Schwimmkrane u.ä. Wasserfahrzeuge, für die Seeschifffahrt	St 1000 DM	- - -	- - -	- - -	-
3511 33 550	-- Schwimmdocks für die Seeschifffahrt	St 1000 DM	- - -	- - -	- - -	-
3511 33 700	-- Schwimmbagger, Feuerschiffe, Feuerlöschschiffe, Schwimmkrane, Schwimmdocks, schwimmende Hotels, u.ä. Wasserfahrzeuge, für die Binnenschifffahrt	St 1000 DM	- - -	- - -	- - -	-
3511 33 930	-- Andere Wasserfahrzeuge (z.B. Rettungsfahrzeuge (ohne Ruderboote), Behördenschiffe) -- für die Seeschifffahrt	St 1000 DM	. . .	- - -	- - -	-
3511 33 950	-- für die Binnenschifffahrt	St 1000 DM	. . .	22 .	. 2 519	3
3511 40 000	Schwimmende oder tauchende Bohr- oder Förderplattformen	St 1000 DM	- - -	- - -	- - -	-
3511 50 000	Andere schwimmende Vorrichtungen (z.B. Flöße, Schwimm tanks, Senkkästen, Festmachetonnen, Bojen und schwimmende Baken)	St 1000 DM	. . .	19 3 233	15 2 083	3
3511 91 001	Reparatur von Schiffen, anderen Wasserfahrzeugen und schwimmenden Vorrichtungen, für zivile Zwecke	1000 DM	154 876	249 492	233 180	73

5 Produktion nach Güterarten - Deutschland

Melde-Nr.	Bezeichnung	Einheit	1. VJ 1999	4. VJ 1999	1. VJ 2000	1. VJ 2000 Anzahl Unternehmen
1	2	3	4	5	6	7
3511 92 001	Umbau von Schiffen, anderen Wasserfahrzeugen und schwimmenden Vorrichtungen für zivile Zwecke	1000 DM	.	15 011	38 268	15
3511 93 000	Abwracken von Schiffen, anderen Wasserfahrzeugen und schwimmenden Vorrichtungen	1000 DM	-	-	-	-
3512 11 300	Segelboote, auch mit Hilfsmotor - für die Seeschifffahrt	St 1000 DM	:	:	:	3
3512 11 530	- für die Binnenschifffahrt - - mit einem Gewicht von 100 kg oder weniger	St 1000 DM	-	-	-	-
3512 11 550	- - mit einem Gewicht von mehr als 100 kg - - - mit einer Länge von 7,5 m oder weniger	St 1000 DM	-	-	-	-
3512 11 570	- - - mit einer Länge von mehr als 7,5 m	St 1000 DM	-	.	.	1
3512 12 330	Aufblasbare Boote - mit einem Gewicht von 20 kg oder weniger oder mit einer Länge von 2,5 m oder weniger	St 1000 DM	.	.	.	1
3512 12 350	- mit einem Gewicht von mehr als 20 kg bis 100 kg mit einer Länge von mehr als 2,5 m	St 1000 DM	.	.	.	2
3512 12 370	- mit einem Gewicht von mehr als 100 kg	St 1000 DM	.	.	.	1
3512 13 300	Andere Vergnügungs- und Sportboote; Ruderboote, Kanus u.dgl. - Motorboote (ohne Außenbordmotor), für die Seeschifffahrt	St 1000 DM	.	.	.	2
3512 13 550	- Motorboote (ohne Außenbordmotor), für die Binnenschifffahrt - - mit einer Länge von 7,5 m oder weniger	St 1000 DM	-	-	-	-
3512 13 570	- - mit einer Länge von mehr als 7,5 m	St 1000 DM	-	-	-	-
3512 13 930	- Andere Yachten, Vergnügungs- oder Sportboote; Ruderboote und Kanus - - mit einem Gewicht von 100 kg oder weniger	St 1000 DM	2 802	2 110	2 583	5
3512 13 950	- - mit einem Gewicht von mehr als 100 kg - - - mit einer Länge von 7,5 m oder weniger	St 1000 DM	.	.	.	2
3512 13 970	- - - mit einer Länge von mehr als 7,5 m	St 1000 DM	.	17 531	.	2
3512 90 000	Reparatur und Instandhaltung von Booten und Yachten	1000 DM	7 220	11 954	24 264	12
3520 11 030	Elektrische Lokomotiven mit Stromspeisung aus dem Stromnetz - mit einer Dauerleistung von 1 000 kW oder weniger	St 1000 DM	-	.	-	-
3520 11 050	- mit einer Dauerleistung von mehr als 1 000 kW mit einer Höchstgeschwindigkeit von mehr als 250 km/h	St 1000 DM	-	-	-	-
3520 11 070	- - mit einer Höchstgeschwindigkeit von 250 km/h oder weniger	St 1000 DM	34 124 972	45 161 959	55 182 259	3
3520 12 030	Dieselektrische Lokomotiven - mit einer Dauerleistung von 1 000 kW oder weniger	St 1000 DM	-	.	-	-
3520 12 050	- mit einer Dauerleistung von mehr als 1 000 kW	St 1000 DM	.	-	.	1
3520 13 300	Andere Lokomotiven; Lokomotivtender - Elektrische Lokomotiven mit Stromspeisung aus Akkumulatoren	St 1000 DM	.	-	-	-
3520 13 930	- Andere Lokomotiven; Lokomotivtender - - Dieselhydraulische und dieselmechanische Lokomotiven - - - mit einer Dauerleistung von 1 000 kW oder weniger	St 1000 DM	.	.	.	1
3520 13 950	- - - mit einer Dauerleistung von mehr als 1 000 kW	St 1000 DM	-	-	-	-

5 Produktion nach Güterarten - Deutschland

Melde-Nr.	Bezeichnung	Einheit	1. VJ 1999	4. VJ 1999	1. VJ 2000	1. VJ 2000 Anzahl Unternehmen
1	2	3	4	5	6	7
3520 13 990	-- Andere Lokomotiven; Lokomotivtender	St 1000 DM	-	-	-	-
	Triebwagen und Schienenbusse (ohne Schienenfahrzeuge zur Gleisunterhaltung u.a. Bahndienstwagen)					
	- Triebwagen und Schienenbusse mit Stromspeisung aus dem Stromnetz					
3520 20 310	-- mit einer Höchstgeschwindigkeit von mehr als 250 km/h	St 1000 DM	-	-	.	1
3520 20 330	-- mit einer Höchstgeschwindigkeit von 250 km/h od. weniger	St 1000 DM	.	.	.	1
3520 20 350	-- Triebwagen für S- und U-Bahnen (Schwer)	St 1000 DM	.	.	.	1
3520 20 370	-- Triebwagen und Schienenbusse für U-Bahnen (Leicht)	St 1000 DM	.	.	.	2
3520 20 900	- Andere Triebwagen und Schienenbusse	St 1000 DM	.	32 56 097	47 85 085	3
3520 31 000	Schienenfahrzeuge zur Gleisunterhaltung u.a. Bahndienstfahrzeuge, auch selbstfahrend (z.B. Gerätewagen u.ä., Meßwagen und Draisinen)	St 1000 DM	8 14 488	5 8 293	.	2
	Personenwagen (ohne Eigenantrieb), Gepäckwagen, Postwagen und andere schienengebundene Spezialwagen					
3520 32 010	- Personenwagen					
	-- für eine Höchstgeschwindigkeit von mehr als 250 km/h	St 1000 DM	.	.	.	1
	-- für eine Höchstgeschwindigkeit von 250 km/h oder weniger,					
3520 32 020	-- für Intercity-Verkehr	St 1000 DM	58 80 033	135 127 806	197 211 447	4
3520 32 030	-- für Nahverkehr	St 1000 DM	.	.	.	2
3520 32 040	-- für S- und U-Bahnen (Schwer)	St 1000 DM	-	-	-	-
3520 32 050	-- für Schienenbusse und U-Bahnen (Leicht)	St 1000 DM	-	-	-	-
3520 32 060	-- für Dieseltriebwagen	St 1000 DM	.	.	.	2
3520 32 090	- Andere Spezialwagen	St 1000 DM	.	.	-	-
	Schienengebundene Güterwagen (ohne Eigenantrieb)					
3520 33 300	- Kesselwagen u.dgl., wärmeisolierte Wagen und Kühlwagen und andere gedeckte und geschlossene Güterwagen	St 1000 DM	322 69 437	850 129 121	488 74 423	4
3520 33 500	- Selbstentladewagen (ohne Kesselwagen) u.ä. offene Güterwagen mit nicht abnehmbaren Wänden, mit einer Höhe von mehr als 60 cm, andere schienengebundene Güterwagen	St 1000 DM	191 17 150	169 12 369	.	1
	Teile für Schienenfahrzeuge; ortsfestes Gleismaterial und Teile dafür; mechanische Geräte zur Verkehrsüberwachung und Steuerung (z.B. Signal-, Sicherungs- und Überwachungsgeräte)					
3520 40 300	- Teile für Schienenfahrzeuge (z.B. Drehgestelle, Lenkgestelle, Achsen und Räder; Bremsvorrichtungen; Zughaken und andere Kupplungsvorrichtungen, Puffer)	1000 DM	453 557	531 819	570 086	53
	- Ortsfestes Gleismaterial; mechanische Geräte zur Verkehrsüberwachung und Steuerung (z.B. Signal-, Sicherungs- und Überwachungsgeräte), Teile dafür					
3520 40 550	-- Ortsfestes Gleismaterial und Geräte für Schienenwege	kg 1000 DM	11 889 838 39 603	12 820 839 45 030	9 761 863 33 635	11

5 Produktion nach Güterarten - Deutschland

Melde-Nr.	Bezeichnung	Einheit	1. VJ 1999	4. VJ 1999	1. VJ 2000	1. VJ 2000 Anzahl Unternehmen
1	2	3	4	5	6	7
3520 40 580	-- Teile für ortsfestes Gleismaterial und für mechanische Geräte zur Verkehrsüberwachung und Steuerung (z.B. Signal-, Sicherungs- und Überwachungsgeräte)	1000 DM	10 879	16 084	14 721	4
3520 40 590	-- Mechanische Geräte zur Verkehrsüberwachung und Steuerung (z.B. Signal-, Sicherungs- und Überwachungsgeräte)	kg 1000 DM	246 075 4 054	240 138 4 583	149 852 2 965	4
3520 91 000	Reparatur und Instandhaltung von Schienenfahrzeugen	1000 DM	89 823	116 469	112 627	39
3520 92 000	Umbau von Schienenfahrzeugen	1000 DM	3 400	15 554	9 176	6
3530 11 030	Motoren und Triebwerke für Luft- und Raumfahrzeuge; Start- und Abbremsvorrichtungen sowie Bodengeräte für die Flugausbildung, Teile dafür -- Kolbenverbrennungsmotoren mit Fremdzündung für zivile und halböffentliche Luftfahrzeuge darunter zum Absatz bestimmt	St St 1000 DM	*	1 1
3530 12 130	Turbo-Strahltriebwerke, Turbo-Propellertriebwerke -- Turbo-Strahltriebwerke für zivile und halböffentliche Luftfahrzeuge -- mit einer Schubkraft von 25 kN oder weniger darunter zum Absatz bestimmt	St St 1000 DM	* . .	- - -	- - -	- -
3530 12 330	-- mit einer Schubkraft von mehr als 25 kN darunter zum Absatz bestimmt -- Turbo-Propellertriebwerke für zivile und halböffentliche Luftfahrzeuge	St St 1000 DM	*	1 1
3530 12 530	-- mit einer Leistung von 1100 oder weniger darunter zum Absatz bestimmt	St St 1000 DM	* . .	- - -	- - -	- -
3530 12 730	-- mit einer Leistung von mehr als 1100 kW darunter zum Absatz bestimmt	St St 1000 DM	* . .	- - -	- - -	- -
3530 13 030	Strahltriebwerke (ohne Turbo-Strahltriebwerke) für zivile und halböffentliche Luftfahrzeuge darunter zum Absatz bestimmt	St St 1000 DM	* . .	- - -	- - -	- -
3530 14 301	Startvorrichtungen für Luftfahrzeuge; Abbremsvorrichtungen für Schiffsdecks u.ä. Landehilfen für Luftfahrzeuge; Bodengeräte zur Flugausbildung; Teile dafür -- Startvorrichtungen für Luftfahrzeuge; Abbremsvorrichtungen für Schiffsdecks u.ä. Landehilfen für Luftfahrzeuge, für zivile Zwecke; Teile dafür	kg 1000 DM	- .	- .	- .	1
3530 14 530	-- Bodengeräte zur zivilen Flugausbildung und Teile dafür	kg 1000 DM	- .	- .	- .	-
3530 15 000	Teile für Kolbenverbrennungsmotoren mit Fremdzündung, für Luftfahrzeuge	1000 DM	-	-	-	-
3530 16 000	Teile für Turbo-Strahltriebwerke oder Turbo-Propellertriebwerke	1000 DM	.	.	.	6
3530 21 000	Segelflugzeuge und Hanggleiter	St 1000 DM	71 8 526	79 10 188	79 10 790	5
3530 22 000	Ballone, Luftschiffe u.ä. nicht für maschinellen Antrieb bestimmte Luftfahrzeuge	kg 1000 DM	. .	3 290 2 456	2 898 1 452	3
3530 31 330	Hubschrauber und Starrflügelflugzeuge -- Zivile und halböffentliche Hubschrauber -- mit einem Leergewicht von 2 000 kg oder weniger	St 1000 DM	- -	-
3530 31 530	-- mit einem Leergewicht von mehr als 2 000 kg bis 15 000 kg	St 1000 DM	- .	- .	- -	-

5 Produktion nach Güterarten - Deutschland

Melde-Nr.	Bezeichnung	Einheit	1. VJ 1999	4. VJ 1999	1. VJ 2000	1. VJ 2000 Anzahl Unternehmen
1	2	3	4	5	6	7
	- Zivile und halböffentliche Starrflügelflugzeuge u.a. Luftfahrzeuge					
3530 32 030	- mit einem Leergewicht von 2 000 kg oder weniger	St 1000 DM	26 4 437	41 15 735	57 16 192	5
3530 33 030	- mit einem Leergewicht von mehr als 2 000 kg bis 15 000 kg	St 1000 DM	.	.	.	1
3530 34 010	- mit einem Leergewicht von mehr als 15 000 kg	St 1000 DM	-	-	-	-
3530 34 050	- mit einem Leergewicht von mehr als 35 000 kg	St 1000 DM	-	-	-	-
3530 40 001	Raumfahrzeuge (einschl. Satelliten) und Trägerraketen für Raumfahrzeuge, für zivile Zwecke	kg 1000 DM	-	-	-	-
3530 50 300	Andere Teile für Luftfahrzeuge und Raumfahrzeuge für zivile Zwecke - Propeller und Rotoren, Teile dafür	kg 1000 DM	.	.	.	1
3530 50 500	- Fahrgestelle und Teile dafür	kg 1000 DM	35 182 9 335	46 151 10 712	50 685 10 873	6
3530 50 901	- Andere Teile für Luft- und Raumfahrzeuge	1000 DM	1 749 411	1 949 647	2 008 037	44
3530 91 001	Reparatur und Instandhaltung von Luftfahrzeugen sowie von Motoren und Triebwerken dafür, für zivile Zwecke	1000 DM	1 328 813	1 442 452	1 590 041	34
3530 92 300	Umbau von Luftfahrzeugen sowie von Motoren und Triebwerken dafür - von Luftfahrzeugmotoren und -triebwerken	1000 DM	39 531	43 759	40 307	3
3530 92 500	- von Hubschraubern	1000 DM	.	.	.	1
3530 92 700	- von Flugzeugen	1000 DM	.	.	.	4
3541 11 000	Krafträder und Fahrräder mit Hilfsmotor, mit Hubkolbenverbrennungsmotor mit einem Hubraum von 50 cm ³ oder weniger	St 1000 DM	.	.	.	1
3541 12 130	Krafträder mit Hubkolbenverbrennungsmotor mit einem Hubraum von mehr als 50 cm ³ , auch mit Beiwagen - mit einem Hubraum von mehr als 50 cm ³ bis 250 cm ³ - - Motorroller	St 1000 DM	.	.	.	1
3541 12 150	- - Andere Krafträder	St 1000 DM	.	.	.	1
3541 12 300	- mit einem Hubraum von mehr als 250 cm ³ bis 500 cm ³	St 1000 DM	.	.	.	-
3541 12 500	- mit einem Hubraum von mehr als 500 cm ³ bis 800 cm ³	St 1000 DM	-	-	-	-
3541 12 700	- mit einem Hubraum von mehr als 800 cm ³	St 1000 DM	.	.	.	1
3541 13 000	Andere Krafträder; Beiwagen	St 1000 DM	-	-	.	1
3541 20 300	Teile und Zubehör für Krafträder und Beiwagen - Sättel für Krafträder	St 1000 DM	-	-	-	-
3541 20 900	- Andere Teile und Zubehör für Krafträder	1000 DM	91 831	60 248	96 155	16
3542 10 300	Zweiräder u.a. Fahrräder, ohne Motor - Zweiräder u.a. Fahrräder (einschl. Lastendreiräder), ohne Kugellager	St 1000 DM	.	45 780 17 665	72 032 .	3
3542 10 510	- - Cross- und BMX-Räder	St 1000 DM	.	.	.	1
3542 10 520	- - Mountain Bikes (einschl. All-Terrain-Bikes)	St 1000 DM	290 370 100 871	213 193 79 103	307 230 112 987	14
3542 10 530	- - Klapp-Räder	St 1000 DM	3 426 679	2 382 484	4 157 822	3
3542 10 540	- - Touren-Räder	St 1000 DM	123 752 41 755	63 296 22 474	195 159 70 849	12

5 Produktion nach Güterarten - Deutschland

Melde-Nr.	Bezeichnung	Einheit	1. VJ 1999	4. VJ 1999	1. VJ 2000	1. VJ 2000 Anzahl Unternehmen
1	2	3	4	5	6	7
3542 10 550	-- Sport-Räder	St 1000 DM	117 419 40 944	78 340 33 338	166 779 58 942	9
3542 10 560	-- Rennräder	St 1000 DM	1 337 336	3 115	10 217	4
3542 10 590	-- Andere Räder	St 1000 DM	216 373 64 603	144 035 44 763	140 436 42 231	13
	Teile und Zubehör für Zweiräder u.a. Fahrräder (ohne Motor)					
	- Rahmen, Gabeln und Teile für Fahrräder					
3542 20 130	-- Rahmen	St 1000 DM	94 410 6 474	56 216 5 396	118 954 8 861	6
3542 20 150	-- Gabeln	St 1000 DM	.	.	.	1
3542 20 190	-- Teile für Fahrradrahmen und -gabeln; Freilaufzahnkränze; Teile für Bremsen (einschl. Bremsnaben), Pedale, Tretlager, Lenker, Gepäckträger, Kettenschaltungen u.a. Fahrradteile	1000 DM	25 956	20 338	29 315	21
	- Felgen, Speichen, Naben für Fahrräder					
3542 20 230	-- Felgen	St 1000 DM	1 603 526 5 837	1 252 137 4 697	1 741 724 7 055	3
3542 20 250	-- Speichen	kg 1000 DM	.	.	.	1
3542 20 270	-- Naben (ohne Bremsnaben)	St 1000 DM	.	.	.	1
	- Bremsnaben, andere Bremsen für Fahrräder					
3542 20 330	-- Bremsnaben	St 1000 DM	.	.	.	1
3542 20 390	-- Andere Bremsen	St 1000 DM	.	.	.	1
3542 20 400	- Sättel für Fahrräder	St 1000 DM	-	-	-	-
	- Pedale und Tretlager für Fahrräder					
3542 20 530	-- Pedale	Paar 1000 DM	-	-	-	-
3542 20 550	-- Tretlager	St 1000 DM	-	-	-	-
	- Lenker, Gepäckträger, Kettenschaltungen für Fahrräder					
3542 20 630	-- Lenker	St 1000 DM	.	.	.	2
3542 20 650	-- Gepäckträger	St 1000 DM	.	.	.	1
3542 20 670	-- Kettenschaltungen	St 1000 DM	-	-	-	-
	Rollstühle u.a. Fahrzeuge für Kranke und Körperbehinderte					
3543 11 300	- ohne Vorrichtung zur mechanischen Fortbewegung	St 1000 DM	36 453 36 990	33 174 34 983	29 694 34 736	8
3543 11 900	- mit Motor oder anderer Vorrichtung zur mechanischen Fortbewegung	St 1000 DM	3 566 25 369	3 937 28 853	4 621 29 082	9
3543 12 000	Teile und Zubehör für Rollstühle und andere Fahrzeuge für Kranke und Körperbehinderte	1000 DM	25 418	28 892	24 342	22
	Andere Fahrzeuge (z.B. Schubkarren und einrädriige Handtransportfahrzeuge), a.n.g.					
3550 10 001	- Einrädriige Handtransportgeräte (z.B. Schubkarren)	St 1000 DM	91 298 3 513	95 196 3 531	122 173 3 639	5
3550 10 003	- Zweirädriige Handtransportgeräte (z.B. Sack-, Stech- und Faßkarren)	St 1000 DM	115 899 8 431	133 386 8 417	109 695 7 474	12
3550 10 005	- Drei- und mehrrädriige Handtransportgeräte	St 1000 DM	516 023 72 749	568 238 83 406	585 107 84 073	26
3550 10 009	-- bis 1 t Traglast	St 1000 DM	1 116 2 983	1 452 3 099	1 549 2 582	6
3550 10 009	-- über 1 t Traglast	St 1000 DM	1 116 2 983	1 452 3 099	1 549 2 582	6
3599 00 000	Veredlung von Erzeugnissen dieser Güterabteilung	1000 DM	11 464	14 588	17 946	5

5 Produktion nach Güterarten - Deutschland

Melde-Nr.	Bezeichnung	Einheit	1. VJ 1999	4. VJ 1999	1. VJ 2000	1. VJ 2000 Anzahl Unternehmen
1	2	3	4	5	6	7
	Möbel, Schmuck, Musikinstrumente, Sportgeräte, Spielwaren und sonstige Erzeugnisse					
	Sitze für Luft- und Kraftfahrzeuge; Sitzmöbel, vorwiegend mit Gestell aus Metall					
3611 11 100	- Sitze für Luftfahrzeuge	1000 St 1000 DM	1
3611 11 300	- Sitze für Kraftfahrzeuge	1000 St 1000 DM	1 390 1 077 197	1 500 1 174 867	1 727 1 238 397	24
	- Drehstühle mit verstellbarer Sitzhöhe					
3611 11 550	- gepolstert, mit Rückenlehne und mit Rollen oder Gleitern	1000 St 1000 DM	671 221 114	730 240 834	732 239 044	32
3611 11 590	- - Andere Drehstühle mit verstellbarer Sitzhöhe	1000 St 1000 DM	18 6 468	17 6 556	17 6 682	7
	- Gepolsterte Sitzmöbel, mit Gestell aus Metall					
3611 11 750	- - für Büros	1000 St 1000 DM	381 101 260	471 126 549	398 110 679	19
3611 11 790	- - Andere gepolsterte Sitzmöbel, mit Gestell aus Metall	1000 St 1000 DM	300 73 769	295 83 296	294 80 477	22
	- Nicht gepolsterte Sitzmöbel, mit Gestell aus Metall					
3611 11 903	- - Schulsitzmöbel (ohne Reihengestühl)	1000 St 1000 DM	194 12 995	274 17 881	193 12 886	13
3611 11 909	- - Andere Sitzmöbel, mit Gestell aus Metall	1000 St 1000 DM	774 64 046	875 75 077	808 69 881	39
	Sitzmöbel, vorwiegend mit Gestell aus Holz					
	- In Liegen umwandelbare Sitzmöbel (ohne Gartenmöbel und Campingausrüstungen)					
3611 12 103	- - Mehrsitzige gepolsterte Anbauelemente (auch Sofas und Couches)	1000 St 1000 DM	885 586 482	816 553 870	836 555 961	127
3611 12 109	- - Andere in Liegen umwandelbare Sitzmöbel	1000 St 1000 DM	. 5 290	. 4 701	. 4 173	5
3611 12 300	- Sitzmöbel aus Stuhlrohr, Korbweiden, Bambus o.ä. Stoffen	1000 St 1000 DM	5 4 287	6 .	8 4 953	3
	- Gepolsterte Sitzmöbel, mit Gestell aus Holz					
3611 12 550	- - für Büros	1000 St 1000 DM	58 20 054	66 22 352	59 20 608	11
	- - Andere gepolsterte Sitzmöbel, mit Gestell aus Holz					
3611 12 593	- - Sessel (auch einsitzige gepolsterte Anbauelemente)	1000 St 1000 DM	684 413 085	645 416 734	653 405 154	122
3611 12 599	- - - Andere gepolsterte Sitzmöbel, mit Gestell aus Holz (ohne Sessel)	1000 St 1000 DM	537 143 244	454 121 227	466 131 275	96
	- Nicht gepolsterte Sitzmöbel, mit Gestell aus Holz					
3611 12 905	- - Gartenstühle und Gartenbänke	1000 St 1000 DM	55 7 342	12 1 835	33 4 905	11
3611 12 909	- - Andere nicht gepolsterte Sitzmöbel, mit Gestell aus Holz	1000 St 1000 DM	108 19 323	148 24 381	103 18 988	41
	Gartenmöbel aus Kunststoff, andere Sitzmöbel, a.n.g.					
3611 13 050	- Gartensitzmöbel aus Kunststoff	1000 St 1000 DM	318 .	3
3611 13 090	- Andere Sitzmöbel, a.n.g.	1000 St 1000 DM	3
3611 14 100	- Teile für Sitzmöbel					
	- Teile aus Holz	1000 DM	36 831	35 051	36 335	49
	- Andere Teile					
3611 14 330	- - aus Metall	1000 DM	111 426	116 180	119 822	23
3611 14 350	- - aus Kunststoff	1000 DM	71 118	69 070	69 753	33
3611 14 390	- - aus anderen Stoffen	1000 DM	27 312	23 757	35 047	16
	Metallmöbel für Büros					
3612 11 100	- Zeichentische	1000 St 1000 DM	- .	- .	- .	-
3612 11 300	- Metallschreibtische mit einer Höhe von 80 cm oder weniger	1000 St 1000 DM	150 53 928	190 61 189	247 57 177	25
	- Andere Metallmöbel mit einer Höhe von 80 cm oder weniger					
3612 11 530	- - Metalltische	1000 St 1000 DM	82 29 541	94 29 759	82 25 558	16

5 Produktion nach Güterarten - Deutschland

Melde-Nr.	Bezeichnung	Einheit	1. VJ 1999	4. VJ 1999	1. VJ 2000	1. VJ 2000 Anzahl Unternehmen
1	2	3	4	5	6	7
3612 11 550	- - Regale und andere Möbel	1000 St 1000 DM	21 11 636	24 12 474	29 14 825	12
	- Schränke mit einer Höhe von mehr als 80 cm					
3612 11 730	- - mit Türen oder Rolläden	1000 St 1000 DM	83 55 036	89 67 233	88 61 187	16
3612 11 750	- - Karteischränke und andere Schränke mit Schubladen	1000 St 1000 DM	21 10 985	19 10 563	17 9 598	10
	- Andere Metallmöbel für Büros, mit einer Höhe von mehr als 80 cm					
3612 11 950	- - Raumteilende Möbelemente	1000 St 1000 DM	2 1 352	2 1 404	2 948	4
3612 11 990	- - Andere Metallmöbel für Büros, a.n.g.	1000 St 1000 DM	167 58 053	222 139 892	186 96 291	16
	Holz Möbel für Büros					
3612 12 300	- Holzschreibtische mit einer Höhe von 80 cm oder weniger	1000 St 1000 DM	627 273 849	673 299 653	668 277 393	109
	- Andere Holz Möbel für Büros, mit einer Höhe von 80 cm oder weniger					
3612 12 530	- - Holztische	1000 St 1000 DM	97 27 947	128 34 850	118 31 991	44
3612 12 550	- - Holzschränke, Regale u.a. Holz Möbel für Büros, mit einer Höhe von 80 cm oder weniger	1000 St 1000 DM	306 132 290	340 148 951	296 135 604	80
	- Holzschränke mit einer Höhe von mehr als 80 cm					
3612 12 730	- - Kombinierte Systemschränkelemente	1000 St 1000 DM	111 67 539	132 90 422	111 69 045	70
3612 12 750	- - Andere Holzschränke	1000 St 1000 DM	493 142 191	509 156 352	514 140 825	82
	- Andere Holz Möbel mit einer Höhe von mehr als 80 cm					
3612 12 950	- - Andere kombinierbare Elemente	1000 St 1000 DM	30 24 115	40 30 157	38 27 522	24
3612 12 990	- - Andere Holz Möbel für Büros	1000 St 1000 DM	75 36 148	92 41 348	99 38 661	55
3612 13 000	Holz Möbel für Läden	1000 St 1000 DM	108 323 945	140 494 049	128 368 760	205
	Holz Möbel für Küchen					
3613 10 500	- Einbauküchenelemente	1000 St 1000 DM	6 039 1 650 136	6 435 1 770 251	6 204 1 636 784	165
3613 10 900	- Andere Holz Möbel für Küchen (z.B. Tische)	1000 St 1000 DM	483 61 651	503 67 505	444 62 886	41
	Metallmöbel, a.n.g. (ohne solche für Büros)					
3614 11 001	- Schulmöbel (ohne Sitzmöbel)	St 1000 DM	154 486 20 246	204 247 28 525	151 277 20 788	20
3614 11 002	- Wohnmöbel	St 1000 DM	642 612 56 082	716 708 66 305	820 651 74 491	18
3614 11 003	- Bettstellen	St 1000 DM	19 378 27 807	13 273 28 442	14 573 28 445	7
3614 11 005	- Spezialmöbel für Läden	St 1000 DM	2 738 988 133 943	3 064 615 181 887	2 565 322 142 491	44
3614 11 007	- Möbel und Spezialeinrichtungen für Laboratorien (z.B. Tische, Schränke, Trennwände, Abzugshauben, Spüleinrichtungen)	St 1000 DM	94 471 48 382	119 510 44 135	100 888 33 456	12
3614 11 009	- Andere Metallmöbel, a.n.g.	St 1000 DM	3 770 308 412 298	3 113 158 404 830	4 269 858 419 160	124
	Holz Möbel für Schlaf-, Eß- und Wohnzimmer					
	- für Schlafzimmer					
3614 12 353	- - Betten					
	- - - Liegen (auch sog. französische Betten)	1000 St 1000 DM	269 141 646	285 143 219	266 133 036	39
3614 12 359	- - - Andere Betten	1000 St 1000 DM	350 120 427	359 120 435	373 126 279	67
	- - Andere Holz Möbel für Schlafzimmer					
3614 12 393	- - - Schränke	1000 St 1000 DM	1 288 460 125	1 367 459 161	1 377 478 565	112
3614 12 399	- - - Andere Holz Möbel für Schlafzimmer (z.B. Frisierkommoden, Nachttische)	1000 St 1000 DM	2 101 253 321	1 587 212 383	1 844 239 420	70
	- für Eß- und Wohnzimmer					
3614 12 501	- - Wohn- und Eßzimmertische	1000 St 1000 DM	256 118 462	249 114 719	268 122 340	74
3614 12 503	- - Andere Tische (Kleintische)	1000 St 1000 DM	35 6 153	31 5 627	15 3 715	18

5 Produktion nach Güterarten - Deutschland

Melde-Nr.	Bezeichnung	Einheit	1. VJ 1999	4. VJ 1999	1. VJ 2000	1. VJ 2000 Anzahl Unternehmen
1	2	3	4	5	6	7
3614 12 505	- - Wohnzimmerschränke, Bücherschränke	1000 St 1000 DM	204 151 762	214 161 921	209 156 502	69
3614 12 506	- - Schrankwände (auch als Raumteiler)	1000 St 1000 DM	1 041 424 973	1 180 390 772	1 135 382 273	93
3614 12 509	- - Andere Holzmöbel für Eß- und Wohnzimmer(z.B. Sideboards)	1000 St 1000 DM	724 104 922	822 116 413	816 118 627	91
3614 13 030	- - Andere Holzmöbel - Badezimmermöbel	1000 St 1000 DM	1 145 176 075	1 071 187 436	1 107 186 038	46
3614 13 050	- - Gartenmöbel	1000 St 1000 DM	8 2 958	3 1 156	5 2 113	12
3614 13 093	- - Garderobenmöbel, Schuhschränke, Schuhregale, Schulmöbel und andere Holzmöbel	1000 St 1000 DM	790 115 775	838 122 189	861 126 649	64
3614 13 095	- - Schulmöbel (z.B. Tische, Schränke)	1000 St 1000 DM	240 54 381	255 70 561	144 45 001	26
3614 13 097	- - Möbel für Laboratorien aus Holz (z.B. Tische, Schränke, Trennwände)	1000 St 1000 DM	33 39 883	66 65 687	34 45 692	14
3614 13 099	- - Andere Holzmöbel, a.n.g. Kunststoffmöbel; Möbel aus anderen Stoffen (einschl. Stuhlrohr, Korbweide u.ä. Stoffen)	1000 St 1000 DM	842 108 725	918 120 443	845 111 658	69
3614 14 330	- - Kunststoffmöbel - - Badezimmermöbel	1000 St 1000 DM	418 22 599	394 20 295	369 18 427	7
3614 14 350	- - Gartenmöbel	1000 St 1000 DM	1 451 31 819	481 11 360	941 22 703	4
3614 14 390	- - Andere Kunststoffmöbel	1000 St 1000 DM	31 17 993	39 25 902	36 .	5
3614 14 500	- Möbel aus anderen Stoffen (einschl. Stuhlrohr, Korbweide, Bambus o.ä. Stoffen)	1000 St 1000 DM	45 12 314	47 13 911	52 13 546	6
3614 15 300	- Teile für Möbel (ohne solche für Sitzmöbel) - aus Metall	1000 DM	167 641	190 091	204 915	71
3614 15 500	- aus Holz	1000 DM	354 935	350 770	349 721	167
3614 15 950	- - aus anderen Stoffen - - aus Kunststoff	1000 DM	93 901	95 908	102 759	75
3614 15 990	- - aus anderen Stoffen	1000 DM	6 273	10 243	11 605	8
3614 20 000	Möbelveredlung (ohne Polsterung von Sitzmöbeln)	1000 DM	8 480	14 264	.	16
3615 11 050	- Sprungrahmen - mit Federung	1000 St 1000 DM	93 8 536	97 9 831	97 9 862	7
3615 11 090	- Andere Sprungrahmen	1000 St 1000 DM	1 120 100 152	1 284 109 574	1 185 106 452	24
3615 12 300	- Auflegematratten - aus Zellkautschuk	1000 St 1000 DM	188 48 836	180 44 004	195 47 994	25
3615 12 500	- aus Zellkunststoff	1000 St 1000 DM	208 38 033	203 36 704	245 47 686	29
3615 12 700	- aus anderen Stoffen mit Federkern	1000 St 1000 DM	1 408 206 679	1 426 208 089	1 361 188 938	44
3615 12 950	- - Andere Auflegematratten aus anderen Stoffen - - Wollmatratten	1000 St 1000 DM	9 461	8 384	9 428	4
3615 12 990	- - Andere Auflegematratten, a.n.g.	1000 St 1000 DM	105 8 414	84 8 477	90 8 732	16
3621 10 000	Münzen	kg 1000 DM	12 576 2 456	.	.	7
3622 11 100	- Bearbeitete (nicht nur roh gesägt oder grob geformt), jedoch nicht aufgereiht, montierte oder gefaßte Zuchtperlen, Diamanten, Edelsteine, synthetische oder rekonstituierte Steine	g 1000 DM	-	-	-	-
3622 11 300	- Bearbeitete Zuchtperlen (nicht aufgereiht, montiert oder gefaßt)	g 1000 DM	-	-	-	-
	- Bearbeitete Diamanten, weder montiert noch gefaßt	Kt 1000 DM	*	.	.	1
	darunter zum Absatz bestimmt	Kt 1000 DM	.	.	.	1

5 Produktion nach Güterarten - Deutschland

Melde-Nr.	Bezeichnung	Einheit	1. VJ 1999	4. VJ 1999	1. VJ 2000	1. VJ 2000 Anzahl Unternehmen
1	2	3	4	5	6	7
3622 11 500	- Andere bearbeitete Edelsteine	g 1000 DM	87 948 5 871	83 161 6 244	72 541 15 554	3
3622 11 700	- Bearbeitete synthetische oder rekonstituierte Steine	g 1000 DM	.	.	.	1
3622 12 300	Bearbeitete Industriediamanten; Staub und Pulver von Edelsteinen - Bearbeitete Industriediamanten (nicht nur gesägt, gespalten oder rauh geschliffen), weder montiert noch gefaßt	Kt 1000 DM	-	-	-	-
3622 12 500	- Staub und Pulver von Edelsteinen, Schmucksteinen oder synthetischen Steinen	g 1000 DM	-	-	-	-
3622 13 301	Schmuckwaren, Gold- und Silber- schmiedeerzeugnisse, Teile dafür - Schmuckwaren und Teile dafür, aus Edelmetallen oder Edelmetallplattierungen - aus Silber, auch mit anderen Edelmetallen überzogen oder plattiert	1000 DM	37 751	43 415	39 233	46
3622 13 303	- aus Gold, auch mit anderen Edelmetallen überzogen oder plattiert	1000 DM	222 556	362 296	257 725	85
3622 13 305	- aus Platin oder Platinbeimetalen, auch mit anderen Edelmetallen überzogen oder plattiert	1000 DM	8 640	14 505	11 418	25
3622 13 307	- aus Edelmetallplattierungen auf unedlen Metallen	1000 DM	13 997	22 151	14 928	22
3622 13 513	- Gold- und Silberschmiedewaren aus Silber, aus anderen Edelmetallen und aus Edelmetallplattierungen auf unedlen Metallen - aus Silber, auch mit anderen Edelmetallen überzogen oder plattiert - - - Eßbestecke u.a. Tischgeräte (z.B. Schöpfkellen, Schaumkellen, Tortenheber etc.)	1000 DM	5 836	13 536	8 378	4
3622 13 515	- - - Tafelgeschirr u.ä. Tischgeräte (z.B. Schalen, Platten etc.)	1000 DM	1 416	2 995	1 470	4
3622 13 517	- - - Andere Silberschmiedewaren und Teile dafür	1000 DM	449	752	452	4
3622 13 530	- aus anderen Edelmetallen, auch mit Edelmetallen überzogen oder plattiert	1000 DM	1 390	.	.	3
3622 13 553	- aus Edelmetallplattierungen auf unedlen Metallen - - - Eßbestecke u.a. Tischgeräte (z.B. Schöpfkellen, Schaumkellen, Tortenheber etc.)	1000 DM	.	.	.	2
3622 13 555	- - - Tafelgeschirr u.ä. Tischgeräte (z.B. Schalen, Platten usw.)	1000 DM	.	.	.	1
3622 13 557	- - - Andere Gold- und Silberschmiedewaren und Teile dafür, aus Edelmetallplattierungen auf unedlen Metallen	1000 DM	7 995	9 377	5 114	6
3622 14 300	Andere Waren aus Edelmetallen oder -plattierungen; Waren aus Perlen, Edelsteinen, Schmucksteinen, synthetischen oder rekonstituierten Steinen - Andere Waren aus Edelmetallen oder Edelmetallplattierungen (ohne Katalysatoren)	kg 1000 DM	.	.	.	3
3622 14 500	- Waren aus echten Perlen oder Zuchtperlen, aus Edelsteinen, Schmucksteinen, synthetischen oder rekonstituierten Steinen	g 1000 DM	.	.	.	2
3622 14 700	- Katalysatoren in Form von Geweben oder Gittern, aus Platin	kg 1000 DM	-	-	-	-
3630 11 100	Klaviere u.a. Saiteninstrumente mit Klaviatur - Klaviere mit aufrecht stehendem Rahmen	St 1000 DM	2 388 21 518	2 645 23 535	2 932 26 441	10
3630 11 300	- Flügel	St 1000 DM	583 23 647	746 31 939	681 27 329	9

5 Produktion nach Güterarten - Deutschland

Melde-Nr.	Bezeichnung	Einheit	1. VJ 1999	4. VJ 1999	1. VJ 2000	1. VJ 2000 Anzahl Unternehmen
1	2	3	4	5	6	7
3630 11 500	- Cembali u.a. Saiteninstrumente mit Klaviatur	St 1000 DM	-	-	-	-
	Streichinstrumente, Gitarren, andere Saiteninstrumente					
3630 12 350	- - Streichinstrumente	St 1000 DM	.	.	.	2
	- - Geigen					
3630 12 390	- - Andere Streichinstrumente	St 1000 DM	.	.	.	1
3630 12 500	- Gitarren	St 1000 DM	.	.	.	2
3630 12 900	- Andere Saiteninstrumente	St 1000 DM	.	-	-	-
	Orgeln, Harmonien u.ä. Musikinstrumente mit Klaviatur, Akkordeons u.ä.; Mundharmonikas					
3630 13 100	- Orgeln (mit Pfeifen und Klaviatur); Harmonien u.ä. Musikinstrumente mit Klaviatur und durchschlagenden Metallzungen	St 1000 DM	27 7 993	61 17 346	19 5 684	12
3630 13 300	- Akkordeons u.ä. Musikinstrumente	St 1000 DM	.	.	.	2
3630 13 500	- Mundharmonikas	St 1000 DM	.	.	.	1
	Andere Blasinstrumente					
3630 14 110	- - Blechblasinstrumente	St 1000 DM	1 711 1 391	2 097 1 880	1 865 1 637	5
	- - Trompeten, Kornette, Flügelhörner					
3630 14 130	- - Posaunen	St 1000 DM	253 344	261 366	216 321	3
3630 14 150	- - Waldhörner, Tenorhörner, Baritonhörner, Althörner	St 1000 DM	1 370 3 384	1 314 3 548	1 350 3 392	5
3630 14 170	- - Tuben	St 1000 DM	580 3 022	737 3 886	601 3 051	3
3630 14 190	- - Andere Blechblasinstrumente	St 1000 DM	1 413 555	1 410 542	1 398 505	4
3630 14 410	- - Andere Blasinstrumente	St 1000 DM	260 276 5 003	332 699 8 318	268 275 5 031	4
	- - Blockflöten					
3630 14 430	- - Klarinetten	St 1000 DM	.	.	.	4
3630 14 450	- - Saxophone	St 1000 DM	.	.	.	2
3630 14 470	- - Fagotte, Oboen	St 1000 DM	649 2 880	661 2 927	706 2 744	4
3630 14 490	- - Andere Blasinstrumente, a.n.g.	St 1000 DM	1 015	17 446 977	908	4
	Musikinstrumente, bei denen der Ton elektrisch erzeugt wird oder elektrisch verstärkt werden muß (ohne Schlaginstrumente)					
3630 15 100	- Orgeln	St 1000 DM	-	-	-	-
	- Digital-Pianos und Synthesizer, mit Klaviatur					
3630 15 330	- - Digital-Pianos	St 1000 DM	-	-	-	-
3630 15 370	- - Synthesizer	St 1000 DM	-	-	-	-
	- Keyboards und andere elektrische Musikinstrumente, mit Klaviatur					
3630 15 450	- - Keyboards	St 1000 DM	-	-	-	-
3630 15 490	- - Andere elektrische Musikinstrumente, mit Klaviatur	St 1000 DM	-	.	-	-
3630 15 500	- Elektrische Gitarren	St 1000 DM	.	.	.	1
3630 15 900	- Andere elektrische Musikinstrumente	St 1000 DM	-	-	-	-
	Andere Musikinstrumente; Signalfleifen u.ä.					
3630 16 300	- Schlaginstrumente	St 1000 DM	138 464 6 562	184 520 8 141	157 739 7 026	4
3630 16 500	- Spieldosen, Orchestrinen, Drehorgeln, Lockpfeifen, Signalfleifen u.ä. Musikinstrumente, a.n.g.	St 1000 DM	3 580 382	3 188 400	4 468 457	3

5 Produktion nach Güterarten - Deutschland

Melde-Nr.	Bezeichnung	Einheit	1. VJ 1999	4. VJ 1999	1. VJ 2000	1. VJ 2000 Anzahl Unternehmen
1	2	3	4	5	6	7
3630 17 300	Metronome, Stimmgabeln, Stimpfpeifen; Musikwerke für Spieldosen; Musiksaiten - Metronome, Stimmgabeln und Stimpfpeifen; Musikwerke für Spieldosen	St 1000 DM	128 639	3
3630 17 500	- Musiksaiten	St 1000 DM	3
3630 18 130	Teile und Zubehör für Musikinstrumente - für Klaviere, für Orgeln, Harmonien u.ä. Musikinstrumente, mit Klaviatur; für elektrische Musikinstrumente, bei denen der Ton elektrisch erzeugt wird oder elektrisch verstärkt werden muß	1000 DM	10 677	10 715	8 478	10
3630 18 150	- - für Orgeln, für Harmonien u.ä. Musikinstrumente, mit Klaviatur	1000 DM	7 531	9 219	9 378	6
3630 18 170	- - für Musikinstrumente, bei denen der Ton elektrisch erzeugt wird oder elektrisch verstärkt werden muß	1000 DM	.	.	.	1
3630 18 300	- für Saiteninstrumente	1000 DM	3 340	4 706	7 056	7
3630 18 500	- für Akkordeons und Mundharmonikas	1000 DM	.	.	.	2
3630 18 950	- für andere Musikinstrumente - - für Blasinstrumente	1000 DM	2 336	2 696	2 604	7
3630 18 990	- - für andere Musikinstrumente (ohne solche für Blasinstrumente)	1000 DM	15 751	15 314	17 046	7
3630 90 000	Reparatur und Instandhaltung von Musikinstrumenten	1000 DM	5 167	8 182	4 580	30
3640 11 330	Ski und Skiausrüstungen für den Wintersport; Schlittschuhe und Rollschuhe, Teile dafür - Ski, Skibindungen und andere Skiausrüstungen - - Langlaufski	Paar 1000 DM	- .	- .	. .	1
3640 11 350	- - Andere Ski	Paar 1000 DM	1
3640 11 370	- - Skibindungen und andere Skiausrüstungen für den Wintersport	1000 DM	5 469	19 975	15 837	7
3640 11 530	- Schlittschuhe, Rollschuhe, Teile und Zubehör für Schlitt- und Rollschuhe - - Schlittschuhe (einschl. Stiefel mit fest angebrachten Schlittschuhen)	Paar 1000 DM	1
3640 11 550	- - Rollschuhe (einschl. Stiefel mit fest angebrachten Rollschuhen)	Paar 1000 DM	- .	- .	- .	-
3640 11 570	- - Teile und Zubehör für Schlitt- und Rollschuhe	1000 DM	-	-	.	1
3640 12 000	Wasserski, Surfbretter, Windsurfer und andere Ausrüstungen, für den Wassersport	1000 DM	2 984	2 180	2 345	4
3640 13 003	Geräte und Ausrüstungsgegenstände für Gymnastik und Leicht- oder Schwerathletik - für Gymnastik	1000 DM	86 081	91 265	74 792	17
3640 13 005	- für Leicht- oder Schwerathletik	1000 DM	2 874	3 342	2 713	5
3640 14 100	Spezialsporthandschuhe; Ball- und Freiluftsportgeräte, a.n.g.; Schwimm- und Planschbecken - Spezialsporthandschuhe aus Leder oder rekonstituiertem Leder	Paar 1000 DM	. .	- .	- .	-
3640 14 300	- Golfschläger und andere Golf ausrüstungen	1000 DM	-	-	-	-
3640 14 500	- Geräte und Ausrüstungen, für Tischtennis	1000 DM	.	.	6 827	5
3640 14 630	- Tennisschläger, Federball- u.ä. Schläger, auch ohne Bespannung - - Tennisschläger	St 1000 DM	- .	- .	- .	-

5 Produktion nach Güterarten - Deutschland

Melde-Nr.	Bezeichnung	Einheit	1. VJ 1999	4. VJ 1999	1. VJ 2000	1. VJ 2000 Anzahl Unternehmen
1	2	3	4	5	6	7
3640 14 650	-- Federball- u.ä. Schläger	St 1000 DM	.	.	.	1
3640 14 800	- Bälle (ohne Golf- und Tischtennisbälle)	1000 St 1000 DM	7 136 21 629	4 938 15 927	6 911 20 089	6
3640 14 903	- Andere Geräte und Ausrüstungsgegenstände, für andere Sportarten oder Freiluftspiele	1000 DM	25 029	39 458	29 045	21
3640 14 909	- Schaukeln und Rutschen u.ä. Spielplatzgeräte	1000 DM	25 029	39 458	29 045	21
3640 14 909	-- Andere Geräte und Ausrüstungsgegenstände, für andere Sportarten oder Freiluftspiele, a.n.g.	1000 DM	17 920	28 979	19 521	22
3640 15 300	Angelruten u.ä. Angelgerät; andere Ausrüstungsgegenstände für Jagd oder Sportfischerei	1000 DM	.	.	.	2
3640 15 300	- Angelruten, Angelhaken und Angelrollen	1000 DM	.	.	.	2
3640 15 500	- Anderes Angelgerät (z.B. Handnetze zum Landen von Fischen, Schmetterlingsnetze), Lockgeräte u.ä. Jagdgeräte	1000 DM	.	.	.	1
3650 11 000	Puppen, nur Nachbildungen von Menschen darstellend	St 1000 DM	188 832 12 150	184 426 11 035	233 071 9 042	8
3650 12 300	Spielzeug, Tiere oder nichtmenschliche Wesen darstellend	St 1000 DM	917 549 39 165	1 010 988 47 307	1 237 586 42 883	14
3650 12 300	- Füllmaterial enthaltend	St 1000 DM	917 549 39 165	1 010 988 47 307	1 237 586 42 883	14
3650 12 530	- aus Holz, Kunststoff und aus anderen Stoffen	St 1000 DM	1 176 581 11 520	1 558 194 15 772	1 260 755 11 504	6
3650 12 530	-- aus Holz	St 1000 DM	1 176 581 11 520	1 558 194 15 772	1 260 755 11 504	6
3650 12 550	-- aus Kunststoff	St 1000 DM	4 938 735 4 403	4 090 830 4 060	5 033 157 6 413	8
3650 12 590	-- aus anderen Stoffen	St 1000 DM	-	-	-	-
3650 13 300	Teile und Zubehör für Puppen	1000 DM	243	177	689	4
3650 13 300	- Bekleidung und Bekleidungszubehör, Schuhe und Kopfbedeckungen	1000 DM	243	177	689	4
3650 13 500	- Andere Teile und Zubehör, für Puppen	1000 DM	2 348	2 016	1 471	4
3650 20 300	Elektrische Eisenbahnen (einschl. Zubehör); verkleinerte Modelle, Bausätze und Baukastenspielzeug	1000 DM	113 668	200 292	110 019	18
3650 20 300	- Elektrische Eisenbahnen (einschl. Schienen, Signalen u.ä. Zubehör)	1000 DM	113 668	200 292	110 019	18
3650 20 550	- Maßstabgetreu verkleinerte Modelle zum Zusammenbauen (ohne elektrische Eisenbahnen)	St 1000 DM	968 721 15 788	975 373 20 326	1 042 032 15 851	11
3650 20 590	-- aus Kunststoff	St 1000 DM	.	.	.	1
3650 20 590	-- aus anderen Stoffen	St 1000 DM	.	.	.	1
3650 20 930	- Andere Bausätze und Baukastenspielzeug	St 1000 DM	333 565 12 652	847 691 24 975	380 929 15 010	7
3650 20 930	-- aus Holz	St 1000 DM	333 565 12 652	847 691 24 975	380 929 15 010	7
3650 20 950	-- aus Kunststoff	St 1000 DM	639 357 5 693	574 401 4 944	566 622 3 923	8
3650 20 990	-- aus anderen Stoffen	St 1000 DM	.	.	.	1
3650 31 300	Puppenwagen, Spielfahrzeuge	St 1000 DM	4 463 211	12 073 .	.	1
3650 31 300	- Puppenwagen	St 1000 DM	4 463 211	12 073 .	.	1
3650 31 500	- Spielfahrzeuge, zum Besteigen und Fortbewegen durch Kinder geeignet	St 1000 DM	567 447 45 504	556 956 45 003	624 169 50 113	7
3650 32 500	Puzzles	St 1000 DM	.	.	.	2
3650 32 500	- aus Holz	St 1000 DM	.	.	.	2
3650 32 900	- aus anderen Stoffen	St 1000 DM	6 399 581	.	.	4
3650 33 100	Anderes Spielzeug, a.n.g.	St 1000 DM	.	.	.	-
3650 33 100	- Musikspielzeuginstrumente und -geräte	St 1000 DM	.	.	.	-
3650 33 300	- Anderes Spielzeug, in Zusammenstellungen oder auf Unterlagen u.ä. aufgemacht	St 1000 DM	.	.	.	4

5 Produktion nach Güterarten - Deutschland

Melde-Nr.	Bezeichnung	Einheit	1. VJ 1999	4. VJ 1999	1. VJ 2000	1. VJ 2000 Anzahl Unternehmen
1	2	3	4	5	6	7
3650 33 430	- Spielzeug und Modelle, mit eingebautem Motor - - Spielzeug und Modelle, aus Kunststoff	St 1000 DM	1 254	291 063 2 107	1 380	4
3650 33 490	- - Spielzeug und Modelle, aus anderen Stoffen	St 1000 DM	.	.	.	1
3650 33 500	- Spielzeugwaffen	St 1000 DM	.	.	.	1
3650 33 630	- Anderes Spielzeug aus Kunststoff, Kautschuk und Spinnstoffen - - aus Kunststoff	1000 DM	88 247	126 948	109 007	36
3650 33 650	- - aus Kautschuk	1000 DM	.	.	.	1
3650 33 670	- - aus Spinnstoffen	1000 DM	-	-	-	-
3650 33 730	- Anderes Spielzeug aus Metall und aus anderen Stoffen - - Miniaturmodelle aus Metall, im Spritzgußverfahren hergestellt	1000 DM	.	.	.	3
3650 33 750	- - Anderes Spielzeug aus Metall	1000 DM	.	2 977	1 505	4
3650 33 790	- - Anderes Spielzeug aus anderen Stoffen	1000 DM	8 732	15 047	9 683	13
3650 41 000	Spielkarten	t 1000 DM	722 8 846	525 6 810	649 7 803	3
3650 42 000	Videospiele für Fernsehempfangsgeräte	St 1000 DM	-	-	-	-
3650 43 100	Billardspiele und Zubehör; Spiele, mit Münzen oder Spielmarken betrieben; elektrische Autorennspiele; andere Gesellschaftsspiele - Billardspiele und Zubehör	St 1000 DM	.	.	.	2
3650 43 300	- Spiele, mit Münzen oder Spielmarken betrieben (ohne Kegelanlagen), Teile dafür	St 1000 DM	150 239 49 399	39 626 42 545	32 288	7
3650 43 550	- Elektrische Auto-Rennspiele; andere Gesellschaftsspiele - - Elektrische Auto-Rennspiele, die den Charakter von Gesellschaftsspielen haben	St 1000 DM	-	-	-	-
3650 43 590	- - Andere Gesellschaftsspiele	1000 DM	13 391	20 191	12 808	8
3661 10 300	Phantasieschmuck - Manschettenknöpfe u.ä. Knöpfe	1000 DM	4 911	7 248	4 647	5
3661 10 503	- Anderer Phantasieschmuck, aus unedlen Metallen, auch versilbert, vergoldet oder platiniiert, Imitationsschmuck u.ä. - - vergoldet, versilbert oder platiniiert	1000 DM	8 967	9 820	7 955	14
3661 10 505	- - Anderer Phantasieschmuck aus unedlen Metallen	1000 DM	11 719	10 185	9 741	9
3661 10 507	- - Glas-, Kunststoff- und sonstige Imitations-Schmuckhalbfabrikate und -Schmuck (nach Gablionzer Art), in Verbindung mit unedlen Metallen	1000 DM	2 263	2 398	2 175	6
3661 10 900	- Anderer Phantasieschmuck, a.n.g.	1000 DM	567	391	458	3
3662 11 100	Besen und Bürstenwaren, für Straßen- und Haushaltsreinigung, Tierpflege u.a. - Besen, aus Reisig oder anderen pflanzlichen Stoffen, gebunden, auch mit Stiel	1000 St 1000 DM	303 1 033	.	258 834	3
3662 11 300	- Von Hand zu führende mechanische Fußbodenkehrer ohne Motor	1000 St 1000 DM	.	.	.	1
3662 11 530	- Bürstenwaren für die Straßen- und Haushaltsreinigung (einschl. Schuh- und Kleiderbürsten); Bürsten für die Tierpflege - - für die Haushaltsreinigung	1000 St 1000 DM	14 224 20 849	12 787 18 359	13 181 19 675	17
3662 11 550	- - für die Straßenreinigung	1000 St 1000 DM	720 5 039	750 5 218	1 018 6 059	10
3662 11 570	- - für die Tierpflege	1000 St 1000 DM	.	.	.	2

5 Produktion nach Güterarten - Deutschland

Melde-Nr.	Bezeichnung	Einheit	1. VJ 1999	4. VJ 1999	1. VJ 2000	1. VJ 2000 Anzahl Unternehmen
1	2	3	4	5	6	7
3662 11 900	- Andere Besen und Bürsten, a.n.g. Bürsten und Pinsel zur Körperpflege; Pinsel für Kunstmalerei u.ä.; Pinsel zum Auftragen von kosmetischen Erzeugnissen	1000 St 1000 DM	5 386 11 293	5 640 11 415	6 649 16 029	14
3662 12 100	- Zahnbürsten	1000 St 1000 DM	108 218 51 873	130 654 61 755	126 502 58 561	7
3662 12 330	- Rasierpinsel, Haarbürsten, andere Körperpflegebürsten	1000 St 1000 DM	361	316	273	3
3662 12 350	- Haarbürsten	1000 St 1000 DM	958 2 819	1 006 2 411	842 2 276	5
3662 12 390	- Andere Bürsten zur Körperpflege	1000 St 1000 DM	3 678 2 217	8 521 3 772	8 546 3 535	11
3662 12 500	- Pinsel für Kunstmalerei und Schreibpinsel	1000 St 1000 DM	26 339 13 880	19 922 11 957	25 385 13 450	13
3662 12 700	- Pinsel zum Auftragen von kosmetischen Erzeugnissen	1000 St 1000 DM	116 067 15 646	121 033	134 571	10
3662 13 330	- Bürsten (z.B. Deckenbürsten)	1000 St 1000 DM	200 986	267 1 061	295 1 269	7
3662 13 350	- Pinsel	1000 St 1000 DM	10 096 11 827	10 877 11 682	13 012 12 602	14
3662 13 500	- Kissen und Roller, zum Anstreichen	1000 St 1000 DM	27 379 21 992	23 691 21 162	31 416 21 165	8
3662 13 700	- Bürsten, die Teile von Maschinen, Apparaten oder Fahrzeugen sind	1000 St 1000 DM	31 809 60 805	37 445 64 741	32 310 74 007	24
3663 10 000	Karusselle, Luftschaukeln, Schießbuden u.ä. Geräte und Ausrüstungen für das Schaustellergewerbe	1000 DM	38 379	13 045	43 049	6
3663 21 130	- Kugelschreiber; Schreiber und Markierstifte, mit Filzspitze o.ä. poröser Spitze; Füllbleistifte	1000 St 1000 DM	9 447 21 622	5 979	10 172 29 353	9
3663 21 150	- mit Tinte	1000 St 1000 DM	84 1 688	133 2 783	37 794	3
3663 21 170	- Andere Kugelschreiber mit Schaft oder Kappe aus Edelmetallen oder Edelmetallplattierungen	1000 St 1000 DM	82 550 44 501	98 511 53 616	96 521 47 980	16
3663 21 190	- mit auswechselbarer Mine	1000 St 1000 DM	4 227 1 753	6 863 2 426	6 838 2 432	4
3663 21 300	- Andere Kugelschreiber, a.n.g.	1000 St 1000 DM	155 257 67 044	139 518 59 001	164 778 72 377	21
3663 21 500	- Schreiber und Markierstifte, mit Filzspitze oder anderer poröser Spitze	1000 St 1000 DM	4 871 21 265	3 811 36 348	4 653 24 580	12
3663 22 300	- Füllbleistifte (Dreh- und Druckstifte)	1000 St 1000 DM	2 084 10 794	1 670 9 068	1 560 8 268	5
3663 22 550	- Füllfederhalter und andere Füllhalter	1000 St 1000 DM	141 13 414	233	213 16 585	7
3663 22 590	- mit Schaft oder Kappe aus Edelmetallen oder Edelmetallplattierungen	1000 St 1000 DM	2 493 17 279	1 777 15 293	2 396 14 703	7
3663 23 100	- Andere Füllfederhalter u.ä. Füllhalter, a.n.g.	1000 St 1000 DM	72 232 1 273	987	42 458 629	4
3663 23 350	- Zusammenstellungen von Schreibgeräten; Minen für Kugelschreiber; Schreibfedern und Teile für Schreibgeräte	kg 1000 DM	11 130 4 864	10 891 6 524	10 103 5 162	4
3663 23 390	- Zusammenstellungen von Kugelschreibern, Füllhaltern und/oder Füllbleistiften	1000 St 1000 DM	69 746 10 914	58 178 10 010	67 911 14 362	9
	- Minen für Kugelschreiber, aus Kugeln und Tintenbehälter bestehend	1000 St 1000 DM				
	- mit Tinte	1000 St 1000 DM				
	- Andere Minen für Kugelschreiber	1000 St 1000 DM				

5 Produktion nach Güterarten - Deutschland

Melde-Nr.	Bezeichnung	Einheit	1. VJ 1999	4. VJ 1999	1. VJ 2000	1. VJ 2000 Anzahl Unternehmen
1	2	3	4	5	6	7
3663 23 530	- Schreibfedern; Teile für Schreibgeräte u.dgl. - Schreibfedern und Schreibfederspitzen	1000 St 1000 DM	2 471 2 043	1 720 1 841	2 159 1 843	3
3663 23 550	- Teile für Schreibgeräte u.dgl.	1000 DM	49 268	52 726	55 735	29
3663 24 100	Blei-, Kopier- und Farbstifte, Griffel, Minen für Stifte, Pastellstifte, Zeichenkohle, Schreib- oder Zeichenkreide und Schneiderkreide - Stifte mit festem Schutzmantel (Blei-, Kopier- und Farbstifte)	1000 St 1000 DM	134 828 29 787	110 487 26 244	131 539 30 084	5
3663 24 300	- Minen für Stifte	1000 St	108 359	84 598	69 167	4
3663 24 500	- Schreib- oder Zeichenkreide, Schneiderkreide u.ä.	1000 DM	3 743	3 470	3 200	
3663 25 100	Schiefertafeln u.ä. Tafeln; Datumstempel, Petschäfte, Nummernstempel u.dgl.; Farbbänder für Schreibmaschinen u.ä. Farbbänder; Stempelkissen - Schiefertafeln und Tafeln zum Schreiben oder Zeichnen, auch gerahmt	kg 1000 DM	92 374 3 027	89 004 2 949	102 774 3 193	5
3663 25 300	- Datumstempel, Petschäfte, Nummernstempel u.ä. Waren; Zusammensetzstempel und Druckkästen, für den Handgebrauch	1000 St 1000 DM	11 65 11 863	75 13 853	69 11 175	13
3663 25 500	- Stempelkissen, auch getränkt, auch mit Schachteln	1000 St 1000 DM	.	.	.	2
3663 25 701	- Farbbänder für Schreibmaschinen u.ä. Farbbänder, mit Tinte oder anders für Abdrucke präpariert, auch auf Spulen oder in Kassetten - aus Gewebe mit einer Breite bis 220 mm, auf Spule	1000 St 1000 DM	84 1 086	88 .	. .	2
3663 25 703	- aus Gewebe mit einer Breite bis 220 mm, in Kassette	1000 St 1000 DM	1 946 6 886	1 946 6 670	323 1 494	3
3663 25 705	- aus anderem Material mit einer Breite bis 220 mm, auf Spule oder in Kassette	1000 St 1000 DM	.	.	.	1
3663 25 707	- Farbtücher, mit einer Breite von mehr als 220 mm (Drucktücher)	1000 St 1000 DM	23 622	.	8 324	3
3663 31 300	Schirme; Stöcke, Peitschen u.ä. Waren - Regenschirme und Sonnenschirme (einschl. Stockschirmen, Gartenschirmen u.ä. Waren)	1000 St 1000 DM	205 17 289	72 6 706	188 16 670	14
3663 31 500	- Gehstöcke, Sitzstöcke, Peitschen, Reitpeitschen u.ä. Waren	1000 St 1000 DM	398 1 678	405 1 716	401 1 679	3
3663 32 000	Teile, Ausstattungen und Zubehör für Schirme, Stöcke und Peitschen	1000 DM	.	.	981	4
3663 33 330	Knöpfe; Druckknöpfe und Teile dafür; Reißverschlüsse - Knöpfe - Druckknöpfe und Teile dafür	1000 St 1000 DM	913 922 31 758	818 900 25 000	734 550 26 593	6
3663 33 350	- Knöpfe aus Kunststoff, nicht mit Spinnstoffen überzogen	1000 St 1000 DM	205 083 13 608	196 404 12 046	200 852 11 584	16
3663 33 370	- Knöpfe aus unedlen Metallen, nicht mit Spinnstoffen überzogen	1000 St 1000 DM	.	112 039 5 147	18 596 2 943	5
3663 33 390	- Andere Knöpfe	1000 St 1000 DM	3 066	2 808	9 206 2 522	3
3663 33 503	- Reißverschlüsse - mit Zähnen aus unedlen Metallen	1000 m 1000 DM	3 332 11 402	2 702 9 442	3 335 12 450	5
3663 33 505	- mit Zähnen aus Kunststoff	1000 m 1000 DM	18 654 34 364	13 411 25 314	18 234 34 054	4
3663 34 300	Knopfformen u.ä. Knopfteile, Knopffrohlinge; Teile für Reißverschlüsse - Knopfformen und andere Knopfteile; Knopffrohlinge	kg 1000 DM	.	.	.	1
3663 34 500	- Teile für Reißverschlüsse (einschl. Bändern und Streifen)	1000 DM	.	.	.	1

5 Produktion nach Güterarten - Deutschland

Melde-Nr.	Bezeichnung	Einheit	1. VJ 1999	4. VJ 1999	1. VJ 2000	1. VJ 2000 Anzahl Unternehmen
1	2	3	4	5	6	7
3663 40 000	Linoleum; Fußbodenbeläge, aus einer Spinnstoffunterlage mit einer Deckschicht oder einem Überzug bestehend, auch zugeschnitten	1000 m2 1000 DM	4 687 .	3 794 58 248	5 043 .	3
3663 50 300	Erzeugnisse aus Menschenhaaren oder Tierhaaren; ähnliche Erzeugnisse aus Spinnstoffen - Menschenhaare; Wolle, Tierhaare u.a. Spinnstoffe, für die Herstellung von Perücken u.ä. Waren zugerichtet	1000 DM	.	.	.	2
3663 50 500	- Perücken, Bärte, Augenbrauen, Wimpern u.dgl., aus Menschenhaaren, Tierhaaren oder Spinnstoffen; Waren aus Menschenhaaren, a.n.g.	1000 DM	4 451	4 510	4 505	6
3663 61 100	Feuerzeuge und andere Anzünder; Tabakpfeifen, Zigarren- und Zigarettenspitzen, Teile dafür - Feuerzeuge und andere Anzünder, auch mechanisch oder elektrisch	1000 St 1000 DM	2
3663 61 350	- Pfeifen und Pfeifenköpfe - - aus Wurzelholz oder anderem Holz	1000 St 1000 DM	1
3663 61 390	- - aus anderen Stoffen	1000 St 1000 DM	- -	- -	- -	-
3663 61 500	- Zigarren- und Zigarettenspitzen und Teile dafür; Teile für Tabakpfeifen	t 1000 DM	2
3663 62 100	Zündmetalllegierungen, Erzeugnisse aus leicht entzündlichen Stoffen; Teile für Anzünder; Pfeifenrohformen - Cer-Eisen und andere Zündmetalllegierungen in jeder Form; Erzeugnisse aus leicht entzündlichen Stoffen	kg 1000 DM	2 436 257 8 354	3 875 996 10 867	3 075 499 9 967	5
3663 62 300	- Teile für Anzünder (ohne Feuersteine und Dochte)	1000 DM	-	-	-	-
3663 62 500	- Pfeifenrohformen aus Wurzelholz oder anderem Holz	kg 1000 DM	- -	- -	- -	-
3663 63 000	Zündhölzer (ohne Feuerwerkskörper und andere pyrotechnische Artikel)	kg 1000 DM	- -	- -	- -	-
3663 64 000	Flüssige Brennstoffe und brennbare Flüssiggase für Feuerzeuge oder Anzünder, in Behältnissen mit einem Fassungsvermögen von 300 cm3 oder weniger	St 1000 DM	- -	- -	. .	1
3663 71 303	Fest-, Karnevals- o.a. Unterhaltungsartikel (einschl. Zauber- und Scherzartikeln) - Weihnachtsartikel - - aus Glas	1000 DM	13 329	32 673	18 748	11
3663 71 309	- - aus anderen Stoffen	1000 DM	3 967	10 128	965	8
3663 71 550	- Festartikel für andere Feste, Karnevals- oder andere Unterhaltungsartikel - - aus Papier oder Pappe	1000 DM	33 571	32 666	27 419	12
3663 71 590	- - aus anderen Stoffen	1000 DM	1 890	.	6 954	4
3663 72 300	Kinderwagen und Teile dafür - Kinderwagen	St 1000 DM	60 814 23 051	59 957 25 263	57 574 24 858	4
3663 72 500	- Teile für Kinderwagen	1000 DM	11 641	11 458	12 434	5
3663 73 150	Kämme, Einsteckkämme, Haarspangen u.dgl.; Haarnadeln, Frisieradeln u.ä.; Parfümerstäuber und Vorrichtungen dafür; Puderquasten und -kissen - Frisierkämme, Einsteckkämme, Haarspangen und dergleichen - - aus Hartkautschuk oder Kunststoff	kg 1000 DM	30 572 4 577	24 297 3 514	. .	2
3663 73 190	- - aus anderen Stoffen	kg 1000 DM	- -	- -	- -	-
3663 73 300	- Haarnadeln, Frisieradeln, Haarklammern, Lockenwickler u.ä. Waren und Teile dafür	kg 1000 DM	141 702 2 665	93 945 2 344	95 314 1 610	3

5 Produktion nach Güterarten - Deutschland

Melde-Nr.	Bezeichnung	Einheit	1. VJ 1999	4. VJ 1999	1. VJ 2000	1. VJ 2000 Anzahl Unternehmen
1	2	3	4	5	6	7
3663 73 500	- Parfümzerstäuber u.ä. Zerstäuber zu Toilettezzwecken, und Vorrichtungen und Köpfe dafür	kg 1000 DM	-	-	-	-
3663 73 700	- Puderquasten und Kissen, zum Auftragen von Kosmetik- oder Körperpflegemitteln	1000 St 1000 DM	-	-	-	-
3663 74 000	Instrumente, Apparate, Geräte und Modelle zu Vorführzwecken (z.B. beim Unterricht oder auf Ausstellungen)	St 1000 DM	74 733	927 378 117 316	789 632 67 370	29
3663 75 000	Kerzen (Lichte) aller Art und dergleichen	t 1000 DM	33 456 141 930	37 662 159 209	28 848 124 989	30
3663 76 500	Künstliche Blumen, künstliches Blattwerk und künstliche Früchte sowie Teile dafür, Waren daraus - aus Kunststoff	1000 DM	-	-	-	-
3663 76 900	- aus anderen Stoffen	1000 DM	8 124	9 177	6 992	5
3663 77 100	Andere Waren, a.n.g. - Waren aus Därmen, Golfschlägerhäutchen, Blasen oder Sehnen	1000 DM	-	-	-	-
3663 77 200	- Vogelbälge und andere Vogelteile mit ihren Federn oder Daunen, Teile von Federn, Daunen und Waren daraus	1000 DM	18 717	33 099	23 366	14
3663 77 300	- Tierische Schnitzstoffe, bearbeitet und Waren daraus	1000 DM	.	.	.	1
3663 77 400	- Pflanzliche oder mineralische Schnitzstoffe, bearbeitet und Waren daraus; andere geformte oder geschnittene Waren, a.n.g.; nicht gehärtete Gelatine, bearbeitet und Waren daraus	1000 DM	.	.	.	2
3663 77 500	- Handsiebe	1000 DM	-	-	-	-
3663 77 700	- Vakuum-Isolierflaschen u.a. Vakuum-Isolierbehälter; Teile dafür (ohne Glaskolben)	1000 DM	18 742	22 461	18 915	6
3663 77 900	- Schneiderpuppen, Schaufensterpuppen u.ä. Waren; bewegliche Figuren und Ausstellungsstücke für Schaufenster	1000 DM	5 281	6 769	4 913	6
3699 00 000	Veredlung von Erzeugnissen dieser Güterabteilung (ohne Möbelveredlung und ohne Polsterung von Sitzmöbeln)	1000 DM	33 519	.	43 540	21
3710 10 100	Sekundärrohstoffe Metallische Sekundärrohstoffe - Recycling von Eisen- und Stahlschrott	t 1000 DM	1 060 131 145 218	1 529 654 240 663	1 251 332 232 216	49
3710 10 200	- Recycling von NE-Metallschrott	t 1000 DM	142 745 140 603	165 587 193 894	181 990 208 749	47
3720 10 100	Nichtmetallische Sekundärrohstoffe - Recycling von textilen Altmaterialien und Reststoffen	t 1000 DM	3 471 4 927	5 685 6 148	6 583 6 110	7
3720 10 200	- Recycling von Altmaterialien und Reststoffen aus Papier, Karton und Pappe	t 1000 DM	269 523 20 344	512 102 50 584	323 250 48 044	27
3720 10 300	- Recycling von Altmaterialien und Reststoffen aus Glas	t 1000 DM	243 031 15 839	331 239 16 241	428 136 20 065	15
3720 10 400	- Recycling von Altmaterialien und Reststoffen aus Kunststoffen	t 1000 DM	64 143 37 688	69 351 37 713	79 430 42 169	36
3720 10 500	- Recycling von anderen Altmaterialien und Reststoffen	t 1000 DM	2 412 094 33 356	2 457 210 38 437	2 172 875 43 108	54
Energie						
4010 10 300	Elektrischer Strom - aus Wärmekraft (ohne Kernenergie) darunter zum Absatz bestimmt	1000 MWh 1000 MWh 1000 DM	12 839 12 839 -	13 611 13 611 -	13 104 13 104 -	. . .
4010 10 500	- aus Kernenergie darunter zum Absatz bestimmt	1000 MWh 1000 MWh 1000 DM	- - -	- - -	- - -	- - .
4010 10 700	- aus Wasserkraft darunter zum Absatz bestimmt	1000 MWh 1000 MWh 1000 DM	205 205 -	124 124 -	169 169 -	. . .

5 Produktion nach Güterarten - Deutschland

Melde-Nr.	Bezeichnung	Einheit	1. VJ 1999	4. VJ 1999	1. VJ 2000	1. VJ 2000 Anzahl Unternehmen
1	2	3	4	5	6	7
4010 10 930	- aus anderen Energien - - aus Windenergie darunter zum Absatz bestimmt	1000 MWh 1000 MWh 1000 DM	*	- - -	- - -	- - -
4010 10 950	- - aus Sonnenenergie darunter zum Absatz bestimmt	1000 MWh 1000 MWh 1000 DM	*	- - -	- - -	- - -
4010 10 990	- - aus anderen Energiequellen darunter zum Absatz bestimmt	1000 MWh 1000 MWh 1000 DM	*	- - -	- - -	- - -
4010 20 000	Verbrauchte (bestrahlte) Brennstoffelemente (Stäbe, Kartuschen von Kernreaktoren (EURATOM) darunter zum Absatz bestimmt	g g 1000 DM	*	- - -	- - -	- - -
4010 30 000	Dienstleistungen der Elektrizitätsverteilung	1000 DM		-	-	-
4020 10 110	Gase (ohne Erdgas, Erdölgas u.a. gasförmige Kohlenwasserstoffe) - Naturgas (ohne Erdgas und Erdölgas) - - Klärgas darunter zum Absatz bestimmt	1000 MWh 1000 MWh 1000 DM	*	- - -	- - -	- - -
4020 10 130	- - Biogas darunter zum Absatz bestimmt	1000 MWh 1000 MWh 1000 DM	*	- - -	- - -	- - -
4020 10 150	- - Deponiegas darunter zum Absatz bestimmt	1000 MWh 1000 MWh 1000 DM	*	- - -	- - -	- - -
4020 10 170	- - Grubengas darunter zum Absatz bestimmt	1000 MWh 1000 MWh 1000 DM	*	930 930 -	1 043 1 043 -	949 949 -
4020 10 190	- - Andere Naturgase, a.n.g. darunter zum Absatz bestimmt	1000 MWh 1000 MWh 1000 DM	*	- - -	- - -	- - -
4020 10 330	- Gas aus Kohle - - Kokereigas darunter zum Absatz bestimmt	1000 MWh 1000 MWh 1000 DM	*	5 267 5 267 -	4 886 4 886 -	5 470 5 470 -
4020 10 350	- - Hochofengas darunter zum Absatz bestimmt	1000 MWh 1000 MWh 1000 DM	*	9 616 9 616 -	10 582 10 582 -	11 461 11 461 -
4020 10 390	- - Anderes Gas aus Kohle (z.B. Generatorgas, Wassergas, Schwachgas, Schweißgas) darunter zum Absatz bestimmt	1000 MWh 1000 MWh 1000 DM	*	- - -	- - -	- - -
4020 10 900	- - Anderes hergestelltes Gas (z.B. Spaltgas, Mischgas) darunter zum Absatz bestimmt	1000 MWh 1000 MWh 1000 DM	*	- - -	- - -	- - -
4020 20 000	Dienstleistungen der Verteilung von gasförmigen Brennstoffen durch Rohrleitungen	1000 DM		-	-	-
4030 10 130	Fernwärme mit Dampf und Warmwasser - Fernwärme mit Dampf - - für Produktions- und Heizzwecke darunter zum Absatz bestimmt	TJ TJ 1000 DM	*	- - -	- - -	- - -
4030 10 150	- - für Stromerzeugung darunter zum Absatz bestimmt	TJ TJ 1000 DM	*	- - -	- - -	- - -
4030 10 330	- Fernwärme mit Warmwasser - - für Produktionszwecke darunter zum Absatz bestimmt	TJ TJ 1000 DM	*	- - -	- - -	- - -
4030 10 350	- - für Heizzwecke darunter zum Absatz bestimmt	TJ TJ 1000 DM	*	- - -	- - -	- - -
4030 10 530	- Genutzte Ab- und Umgebungswärme, Heißluft - - Genutzte Abwärme darunter zum Absatz bestimmt	TJ TJ 1000 DM	*	- - -	- - -	- - -
4030 10 550	- - Genutzte Umgebungswärme darunter zum Absatz bestimmt	TJ TJ 1000 DM	*	- - -	- - -	- - -
4030 10 570	- - Heißluft darunter zum Absatz bestimmt	TJ TJ 1000 DM	*	- - -	- - -	- - -
4030 10 700	- Energie in kalter Form (z.B. Kühlwasser, Eis und Schnee, Kälte) darunter zum Absatz bestimmt	TJ TJ 1000 DM	*	- - -	- - -	- - -

5 Produktion nach Güterarten - Deutschland

Melde-Nr.	Bezeichnung	Einheit	1. VJ 1999	4. VJ 1999	1. VJ 2000	1. VJ 2000 Anzahl Unternehmen
1	2	3	4	5	6	7
4030 10 900	- Dienstleistungen der Verteilung von Fernwärme	1000 DM	-	-	-	-
	Erzeugnisse und Dienstleistungen der Wasserversorgung					
4100 11 100	Wasser mit Trinkwasserqualität					
	- Grundwasser (ohne Uferfiltrat und angereichertes Grundwasser)	1000 m3	*	-	-	-
	darunter zum Absatz bestimmt	1000 m3	-	-	-	-
		1000 DM	-	-	-	-
4100 11 300	- Quellwasser	1000 m3	*	-	-	-
	darunter zum Absatz bestimmt	1000 m3	-	-	-	-
		1000 DM	-	-	-	-
4100 11 510	- Oberflächenwasser	1000 m3	*	-	-	-
	- - Flußwasser	1000 m3	-	-	-	-
	darunter zum Absatz bestimmt	1000 DM	-	-	-	-
4100 11 550	- - Seewasser	1000 m3	*	-	-	-
	darunter zum Absatz bestimmt	1000 m3	-	-	-	-
		1000 DM	-	-	-	-
4100 11 570	- - Talsperrenwasser	1000 m3	*	-	-	-
	darunter zum Absatz bestimmt	1000 m3	-	-	-	-
		1000 DM	-	-	-	-
4100 11 590	- - Uferfiltrat	1000 m3	*	-	-	-
	darunter zum Absatz bestimmt	1000 m3	-	-	-	-
		1000 DM	-	-	-	-
4100 11 700	- Angereichertes Grundwasser	1000 m3	*	-	-	-
	darunter zum Absatz bestimmt	1000 m3	-	-	-	-
		1000 DM	-	-	-	-
4100 12 100	Wasser ohne Trinkwasserqualität					
	- Grundwasser (ohne Uferfiltrat und angereichertes Grundwasser)	1000 m3	*	-	-	-
	darunter zum Absatz bestimmt	1000 m3	-	-	-	-
		1000 DM	-	-	-	-
4100 12 300	- Quellwasser	1000 m3	*	-	-	-
	darunter zum Absatz bestimmt	1000 m3	-	-	-	-
		1000 DM	-	-	-	-
4100 12 510	- Oberflächenwasser	1000 m3	*	-	-	-
	- - Flußwasser	1000 m3	-	-	-	-
	darunter zum Absatz bestimmt	1000 DM	-	-	-	-
4100 12 550	- - Seewasser	1000 m3	*	-	-	-
	darunter zum Absatz bestimmt	1000 m3	-	-	-	-
		1000 DM	-	-	-	-
4100 12 570	- - Talsperrenwasser	1000 m3	*	-	-	-
	darunter zum Absatz bestimmt	1000 m3	-	-	-	-
		1000 DM	-	-	-	-
4100 12 590	- - Uferfiltrat	1000 m3	*	-	-	-
	darunter zum Absatz bestimmt	1000 m3	-	-	-	-
		1000 DM	-	-	-	-
4100 12 700	- Angereichertes Grundwasser	1000 m3	*	-	-	-
	darunter zum Absatz bestimmt	1000 m3	-	-	-	-
		1000 DM	-	-	-	-
4100 20 000	Dienstleistungen der Wasserverteilung	1000 DM	-	-	-	-
	Fertigteilbau					
4521 71 000	Bauleistungen an Wohngebäuden aus Fertigteilen	1000 DM	9 196	10 357	8 283	9
4521 72 000	Bauleistungen an Nichtwohngebäuden aus Fertigteilen	1000 DM	25 090	19 913	5 951	8
4521 73 000	Bauleistungen an anderen Fertigteilbauten	1000 DM	2 649	3 824	2 284	9

**Wert der zum Absatz bestimmten Produktion
nach Güterklassen und Güterabteilungen**

Früheres Bundesgebiet

6 Wert der zum Absatz bestimmten Produktion nach Güterklassen und Güterabteilungen
Früheres Bundesgebiet

Güter- klasse abteilung	Bezeichnung	1. VJ 1999	4. VJ 1999	1. VJ 2000	1. VJ 2000 Anzahl
		1000 DM			Unternehmen
1	2	3	4	5	6
10	Kohle und Torf	.	.	.	33
1010	Steinkohle und Steinkohlenbriketts	670 798	507 145	527 324	.
1020	Braunkohle und Braunkohlenbriketts	666 792	594 961	579 758	.
1030	Torf	.	.	.	31
1099	Veredlung von Erzeugnissen dieser Güterabteilung	.	.	.	2
11	Erdöl und Erdgas; Dienstleistungen bei der Gewinnung von Erdöl und Erdgas	715 337	760 637	826 770	8
1110	Erdöl und Erdgas	.	.	.	2
1120	Dienstleistungen bei der Gewinnung von Erdöl und Erdgas	.	.	.	6
12	Uran- und Thoriumerze	-	-	-	-
13	Erze	-	-	.	1
1310	Eisenerze	-	-	-	-
1320	NE-Metallerze (ohne Uran- und Thoriumerze)	-	-	.	1
1399	Veredlung von Erzeugnissen dieser Güterabteilung	-	-	-	-
14	Steine und Erden, sonstige Bergbauerzeugnisse	1 211 293	1 667 339	1 220 926	722
1411	Naturwerksteine	.	.	.	33
1412	Kalk-, Dolomit-, Gipsstein, Anhydrit, Kreide und Dolomit	113 103	135 386	113 760	67
1413	Tonschiefer	.	.	.	1
1421	Kies und Sand; gebrochene Natursteine	620 145	1 103 950	680 368	610
1422	Ton und Kaolin	80 752	88 411	92 634	26
1430	Chemische und Düngemittelminerale	.	88 165	96 183	14
1440	Salz und Natriumchlorid; Meerwasser	.	185 963	170 632	8
1450	Steine und Erden, a.n.g.; sonstige Bergbauerzeugnisse	43 292	44 171	.	19
1499	Veredlung von Erzeugnissen dieser Güterabteilung	5 740	8 270	7 272	5
15	Erzeugnisse des Ernährungsgewerbes	39 229 842	45 792 889	39 941 322	4 555
1511	Fleisch (ohne Geflügel)	2 317 897	2 687 754	2 579 357	429
1512	Geflügel	416 790	442 763	490 930	77
1513	Verarbeitetes Fleisch	3 674 580	4 106 463	3 868 664	884
1520	Fischerzeugnisse u.a. Meeresfrüchte	667 848	739 726	677 794	101
1531	Kartoffeln und Kartoffelerzeugnisse	343 016	347 210	320 831	51
1532	Frucht- und Gemüsesäfte	705 973	824 719	778 050	125
1533	Verarbeitetes Obst und Gemüse	911 799	1 183 831	931 504	167
1541	Öle und Fette, roh; Nebenprodukte	.	.	.	31
1542	Öle und Fette, raffiniert; Nebenprodukte	.	.	.	22
1543	Margarine u.ä. Nahrungsfette	.	.	.	11
1551	Milch und Milcherzeugnisse (ohne Speiseeis)	6 292 837	6 284 445	6 233 042	167
1552	Speiseeis	505 504	304 940	505 814	23
1561	Mahl- und Schälmlenerzeugnisse	861 524	916 997	890 374	104
1562	Stärke und Stärkeerzeugnisse	.	.	.	28
1571	Futtermittel für Nutztiere	1 058 010	1 105 695	1 123 678	118
1572	Futtermittel für sonstige Tiere	692 485	851 768	645 412	70
1581	Backwaren (ohne Dauerbackwaren)	3 369 331	3 635 266	3 602 675	1 969
1582	Dauerbackwaren	1 189 601	1 355 723	1 192 389	283
1583	Zucker	.	3 651 630	.	9
1584	Süßwaren (ohne Dauerbackwaren)	2 859 474	3 112 320	2 696 738	190
1585	Teigwaren	213 764	218 841	229 687	63
1586	Kaffee und Tee, Kaffee-Ersatz	1 470 569	1 762 556	1 336 579	49
1587	Würzen und Soßen	962 926	1 000 216	1 121 109	112
1588	Homogenisierte Lebensmittelzubereitungen und diätetische Lebensmittel	445 423	428 877	396 246	24
1589	Sonstige Nahrungsmittel (ohne Getränke)	1 732 922	1 740 094	1 767 599	270
1591	Spirituosen	474 219	512 371	435 094	80
1592	Ethylalkohol	.	.	.	14
1593	Wein; Weintrub, Weinstein	341 924	555 753	317 427	31
1594	Andere gegorene Getränke	32 060	44 097	32 283	43
1595	Wermutwein und andere aromatisierte Weine	.	.	.	3
1596	Bier	2 664 990	2 821 783	2 587 240	339
1597	Malz	212 936	224 458	213 258	36
1598	Mineralwasser, Erfrischungsgetränke u.a. nicht alkoholhaltige Getränke	2 663 055	2 668 836	2 675 184	429
1599	Veredlung von Erzeugnissen dieser Güterabteilung	31 807	38 923	.	18

6 Wert der zum Absatz bestimmten Produktion nach Güterklassen und Güterabteilungen
Früheres Bundesgebiet

Güter- klasse abteilung	Bezeichnung	1. VJ 1999	4. VJ 1999	1. VJ 2000	1. VJ 2000 Anzahl
		1000 DM			Unternehmen
1	2	3	4	5	6
16	Tabakerzeugnisse (einschließlich Veredlung)	.	.	.	18
1600	Tabakerzeugnisse	.	.	.	17
1699	Veredlung von Erzeugnissen dieser Güterabteilung	.	.	.	1
17	Textilien	5 960 173	5 850 437	5 867 779	1 041
1710	Textile Spinnstoffe und Garne	623 770	553 100	612 811	85
1720	Gewebe	1 398 486	1 230 013	1 230 759	162
1730	Textilveredlung	630 230	629 625	629 582	148
1740	Konfektionierte Textilwaren (ohne Bekleidung)	769 963	779 641	801 987	320
1751	Teppiche und Fußbodenbeläge	549 898	482 036	518 178	54
1752	Seilerwaren	.	.	37 417	28
1753	Vliesstoffe, auch getränkt, bestrichen, überzogen oder mit Lagen versehen	414 785	433 721	466 864	45
1754	Textilerzeugnisse, a.n.g.	.	.	901 260	198
1760	Gewirke und Gestricke	302 407	297 619	329 495	73
1771	Strumpfwaren	203 408	183 932	192 477	29
1772	Pullover, Strickjacken, Westen u.ä. Waren (einschl. Unterziehpullis), gewirkt oder gestrickt	162 229	153 830	146 949	99
18	Bekleidung	2 070 708	1 440 343	1 782 972	529
1810	Lederbekleidung	.	.	11 879	12
1821	Arbeits- und Berufsbekleidung	.	62 675	47 118	30
1822	Überbekleidung (ohne Arbeits- und Berufsbekleidung)	1 224 947	741 684	1 017 542	277
1823	Wäsche	572 705	420 007	509 072	196
1824	Bekleidung und Bekleidungszubehör, a.n.g.	186 662	182 406	179 347	149
1830	Pelze und Pelzwaren	.	9 352	8 978	12
1899	Veredlung von Erzeugnissen dieser Güterabteilung	.	.	9 036	17
19	Leder und Lederwaren	991 555	948 714	1 001 128	236
1910	Leder	204 039	197 077	213 741	24
1920	Lederwaren (ohne Schuhe)	.	.	.	97
1930	Schuhe	569 271	512 999	545 295	115
1999	Veredlung von Erzeugnissen dieser Güterabteilung	.	.	.	5
20	Holz und Holzwaren, Kork und Korkwaren, Flecht- und Korbmacherwaren (ohne Möbel)	6 023 679	7 096 381	6 365 574	1 784
2010	Holz, gesägt, auch gehobelt oder imprägniert	1 284 361	1 513 549	1 396 400	740
2020	Sperrholz, Span- u.ä. Platten, Faserplatten; Furnierblätter; verdichtetes Holz	1 478 345	1 438 695	1 504 253	107
2030	Bautischler- und Zimmermannsarbeiten, aus Holz	2 299 893	3 155 746	2 461 754	758
2040	Verpackungsmittel, Lagerbehälter und Ladungsträger, aus Holz	227 839	246 981	237 672	157
2051	Andere Holzwaren	560 194	575 376	576 873	215
2052	Kork-, Flecht- und Korbmacherwaren	.	.	7 380	10
2099	Veredlung von Erzeugnissen dieser Güterabteilung	.	.	181 242	55
21	Papier	10 677 880	11 568 832	12 064 393	888
2111	Holzstoff und Zellstoff	.	.	.	9
2112	Papier, Karton und Pappe	5 117 600	5 662 989	6 100 423	194
2121	Wellpapier und -pappe; Verpackungsmittel aus Papier, Karton und Pappe	3 050 391	3 283 187	3 331 835	409
2122	Haushalts-, Hygiene- und Toilettenartikel aus Papier, Pappe und Zellstoff	1 078 789	1 163 127	1 135 200	34
2123	Schreibwaren und Bürobedarf aus Papier, Karton oder Pappe	287 657	297 634	299 490	76
2124	Tapeten	188 046	165 741	199 370	15
2125	Andere Waren aus Papier, Karton und Pappe	852 380	872 461	871 051	254
2199	Veredlung von Erzeugnissen dieser Güterabteilung	.	.	.	10

6 Wert der zum Absatz bestimmten Produktion nach Güterklassen und Güterabteilungen
Früheres Bundesgebiet

Güter- klasse abteilung	Bezeichnung	1. VJ 1999	4. VJ 1999	1. VJ 2000	1. VJ 2000 Anzahl
		1000 DM			Unternehmen
1	2	3	4	5	6
22	Verlags- und Druckerzeugnisse, bespielte Ton-, Bild- und Datenträger	17 430 667	20 327 158	18 600 151	2 622
2211	Buch- und Musikverlagszeugnisse	2 094 568	2 058 665	2 225 342	351
2212	Zeitungen u.a. periodische Druckschriften, mindestens viermal wöchentlich erscheinend	4 047 799	4 496 824	4 349 536	227
2213	Zeitungen u.a. periodische Druckschriften, weniger als viermal wöchentlich erscheinend	3 142 931	3 604 821	3 482 256	545
2214	Bespielte Tonträger	.	.	.	31
2215	Sonstige Verlagszeugnisse	82 095	.	.	98
2221	Druck von Zeitungen u.a. periodischen Druckschriften, mindestens viermal wöchentlich erscheinend (z.B. Tageszeitungen)	522 282	591 955	571 919	93
2222	Drucke, a.n.g.	6 329 530	7 829 788	6 623 909	1 563
2223	Druckweiterverarbeitung von Druckerzeugnissen	342 419	429 209	346 299	218
2224	Satzherstellung und Reproduktion	365 198	430 061	374 142	368
2225	Sonstige Dienstleistungen des Druckgewerbes	97 518	105 089	.	107
2231	Vervielfältigung von bespielten Tonträgern	.	.	179 477	14
2232	Vervielfältigung von bespielten Bildträgern	.	.	.	16
2233	Vervielfältigung von bespielten Datenträgern	74 890	137 588	90 331	15
23	Kokereierzeugnisse, Mineralölerzeugnisse, Spalt- und Brutstoffe	3 986 670	.	.	72
2310	Kokereierzeugnisse	471 312	228 808	420 697	.
2320	Mineralölerzeugnisse	3 394 677	.	.	69
2330	Spalt- und Brutstoffe	.	.	.	2
2399	Veredlung von Erzeugnissen dieser Güterabteilung	.	.	.	1
24	Chemische Erzeugnisse	41 763 730	43 865 100	44 996 022	1 408
2411	Industriegase	.	.	.	30
2412	Farbstoffe und Pigmente	1 549 845	1 704 254	1 934 701	73
2413	Sonstige anorganische Grundstoffe und Chemikalien	1 737 756	1 769 804	1 837 003	131
2414	Sonstige organische Grundstoffe und Chemikalien	6 125 942	6 960 984	7 344 942	139
2415	Düngemittel und Stickstoffverbindungen	672 040	602 826	648 357	39
2416	Kunststoffe, in Primärformen	6 585 936	7 635 936	7 790 071	178
2417	Synthetischer Kautschuk, in Primärformen	.	.	.	18
2420	Schädlingsbekämpfungs- und Pflanzenschutzmittel	.	.	966 850	55
2430	Anstrichmittel, Druckfarben und Kitte	3 458 597	3 737 999	3 783 716	324
2441	Pharmazeutische Grundstoffe	1 006 860	1 091 419	1 123 871	61
2442	Pharmazeutische Spezialitäten und sonstige pharmazeutische Erzeugnisse	7 718 667	7 653 387	7 422 779	252
2451	Seifen, Wasch-, Reinigungs- und Poliermittel	1 971 032	2 036 539	1 919 725	233
2452	Duftstoffe und Körperpflegemittel	1 834 503	1 668 675	1 771 483	142
2461	Pyrotechnische Erzeugnisse	218 944	292 355	237 452	13
2462	Klebstoffe und Gelatine	580 504	561 296	622 448	92
2463	Etherische öle	.	.	.	41
2464	Fotochemische Erzeugnisse	.	.	761 094	15
2465	Unbespielte Ton-, Bild- und Datenträger	.	.	.	7
2466	Chemische Erzeugnisse, a.n.g.	3 320 982	3 755 912	3 735 362	324
2470	Chemiefasern	1 232 701	1 211 845	1 246 659	36
2499	Veredlung von Erzeugnissen dieser Güterabteilung	.	.	.	49
25	Gummi- und Kunststoffwaren	18 697 407	19 986 331	20 461 257	2 970
2511	Bereifungen, neu, aus Kautschuk	.	.	.	11
2512	Bereifungen, runderneuert	.	.	.	17
2513	Andere Gummiwaren (ohne Bereifungen)	2 647 705	2 569 217	2 799 166	277
2521	Platten, Rohre, Folien, Schläuche und Profile, aus Kunststoffen	4 812 236	5 312 580	5 528 287	581
2522	Verpackungsmittel aus Kunststoffen	1 980 407	2 109 986	2 163 273	526
2523	Baubedarfsartikel aus Kunststoffen	1 730 156	2 331 188	1 800 364	617
2524	Andere Kunststoffwaren	5 627 540	5 758 113	6 100 565	1 378
2599	Veredlung von Erzeugnissen dieser Güterabteilung	282 334	384 492	385 499	170

6 Wert der zum Absatz bestimmten Produktion nach Güterklassen und Güterabteilungen
Früheres Bundesgebiet

Güter- klasse abteilung	Bezeichnung	1. VJ 1999	4. VJ 1999	1. VJ 2000	1. VJ 2000 Anzahl
		1000 DM			Unternehmen
1	2	3	4	5	6
26	Glas, Keramik, bearbeitete Steine und Erden	10 754 755	13 050 889	11 415 317	1 993
2611	Flachglas (ohne veredeltes und bearbeitetes Flachglas)	220 095	260 555	258 730	16
2612	Veredeltes und bearbeitetes Flachglas	980 093	1 135 949	1 035 050	166
2613	Hohlglas	912 821	905 849	887 120	55
2614	Glasfasern	289 773	306 945	284 720	21
2615	Sonstiges Glas	460 278	479 293	513 958	77
2621	(einschl. technischer Glaswaren) Haushaltswaren und Ziergegenstände, aus Keramik	286 703	302 298	279 288	43
2622	Keramische Installationsgegenstände zu sanitären Zwecken	104 262	116 275	117 008	5
2623	Elektrische Isolatoren und Isolierteile, aus keramischen Stoffen	87 707	90 395	99 004	11
2624	Andere keramische Waren für technische Zwecke	167 635	162 566	180 235	23
2625	Andere keramische Waren, a.n.g.	126 945	116 181	.	39
2626	Feuerfeste keramische Werkstoffe	459 798	477 491	501 743	60
2630	Keramische Wand-, Bodenfliesen und -platten	256 880	257 995	227 272	29
2640	Ziegel und andere Baukeramik	504 547	713 802	594 851	121
2651	Zement	677 250	966 069	712 439	32
2652	Kalk	.	.	.	33
2653	Gips, aus gebranntem Gips oder aus Calciumsulfat	120 885	134 418	126 901	15
2661	Betonerzeugnisse, vorgefertigte Bauelemente und Gebäude aus Zement, Beton oder Kunststein	1 700 575	2 459 807	1 896 055	562
2662	Gipserzeugnisse für den Bau	179 554	199 811	175 782	13
2663	Frischbeton (Transportbeton)	907 823	1 231 208	960 864	411
2664	Mörtel	420 010	514 242	436 485	176
2665	Faserzementwaren	.	.	.	29
2666	Andere Beton-, Zement- und Gipswaren	141 360	183 812	139 539	47
2670	Natursteinerzeugnisse, a.n.g.	179 457	261 088	182 577	149
2681	Mühl-, Mahl-, Poliersteine und Schleifkörper	389 248	360 869	400 272	61
2682	Mineralerzeugnisse, a.n.g.	734 649	940 635	823 481	126
2699	Veredlung von Erzeugnissen dieser Güterabteilung	138 433	162 454	138 856	58
27	Eisen- und Stahlerzeugnisse; NE-Metalle und -erzeugnisse	20 215 673	21 126 843	23 494 785	1 076
2710	Roheisen und Stahl (EGKS), Ferrolegierungen (EGKS)	6 482 285	6 959 841	7 953 799	74
2721	Rohre, Rohrform-, Rohrverschluß- und Rohrverbindungsstücke, aus Gußeisen	.	.	.	13
2722	Stahlrohre, Rohrform-, Rohrverschluß- und Rohrverbindungsstücke, aus Eisen oder Stahl	1 553 446	1 453 716	1 618 025	196
2731	Blankstahl	304 429	289 918	344 168	36
2732	Kaltband mit einer Breite von weniger als 500 mm	172 650	182 936	180 665	49
2733	Kaltprofile	394 193	375 242	425 477	32
2734	Draht	.	.	.	63
2735	Ferrolegierungen (nicht EGKS) u.a.	298 480	276 221	.	38
2741	Eisen- und Stahlerzeugnisse, a.n.g.	.	.	.	26
2742	Edelmetalle und Halbzeug daraus	3 254 443	3 541 795	3 929 234	127
2743	Aluminium und Halbzeug daraus	432 890	530 500	551 150	55
2744	Blei, Zink und Zinn und Halbzeug daraus	.	.	.	85
2745	Kupfer und Halbzeug daraus	299 012	.	422 849	50
2751	Sonstige NE-Metalle, Halbzeug und Waren daraus	1 450 338	1 394 846	1 506 722	170
2752	Erzeugnisse der Eisengießereien	291 612	257 020	287 409	38
2753	Erzeugnisse der Stahlgießereien	1 093 313	1 044 897	1 165 129	210
2754	Erzeugnisse der Leichtmetall-gießereien	209 886	218 267	228 776	110
28	Metallerzeugnisse	26 118 454	29 181 242	28 100 769	6 241
2811	Stahl- und Leichtmetallbaukonstruktionen	3 769 731	4 863 961	4 130 722	1 512
2812	Ausbauelemente aus Stahl und Aluminium	1 047 528	1 524 727	1 115 045	616
2821	Tanks, Sammelbehälter u.ä. Behälter, aus Eisen oder Stahl	458 515	540 719	427 639	212
2822	sowie aus Aluminium Heizkörper für Zentralheizungen; Zentralheizungskessel	.	.	.	61
2830	Dampfkessel (Dampferzeuger) (ohne Zentralheizungskessel); Kernreaktoren, Teile dafür	1 135 979	1 877 686	994 477	208

6 Wert der zum Absatz bestimmten Produktion nach Güterklassen und Güterabteilungen
Früheres Bundesgebiet

Güter- klasse abteilung	Bezeichnung	1. VJ 1999	4. VJ 1999	1. VJ 2000	1. VJ 2000 Anzahl
		1000 DM			Unternehmen
1	2	3	4	5	6
2840	Schmiede-, Preß-, Zieh- und Stanzteile, gewalzte Ringe und pulvermetallurgische Erzeugnisse	4 109 551	4 070 418	4 449 071	741
2851	Oberflächenveredlung und Wärmebehandlung	1 420 456	1 564 088	1 667 796	610
2852	Mechanik, a.n.g.	1 036 085	1 023 421	1 167 767	478
2861	Schneidwaren und Bestecke	.	.	.	59
2862	Werkzeuge	2 298 673	2 433 057	2 415 670	754
2863	Schlösser und Beschläge	2 567 790	2 517 398	2 790 580	266
2871	Behälter aus Eisen oder Stahl	275 201	309 842	313 042	76
2872	Verpackungen und Verschlüsse, aus Eisen, Stahl oder NE-Metall	971 987	974 243	1 031 737	75
2873	Drahtwaren	712 316	777 157	872 700	197
2874	Schrauben, Niete, Ketten, Federn	1 847 424	1 797 258	1 962 535	403
2875	Eisen-, Blech- und Metallwaren, a.n.g.	2 886 545	3 082 384	3 083 269	919
2899	Veredlung von Erzeugnissen dieser Güterabteilung (ohne Schmiede-, Preß-, Zieh- und Stanzteile, Oberflächenveredlung, Wärmebehandlung und Mechanik, a.n.g.)	672 813	758 352	736 347	472
29	Maschinen	52 347 071	62 934 577	56 343 996	6 291
2911	Verbrennungsmotoren und Turbinen	1 507 833	1 851 290	1 721 733	57
2912	Pumpen und Kompressoren	3 579 918	3 835 914	3 952 465	460
2913	Armaturen	3 152 647	3 082 019	3 362 215	411
2914	Lager, Getriebe, Zahnräder und Antriebselemente	3 708 216	3 718 640	4 029 881	368
2921	Öfen und Brenner, Teile dafür	562 181	831 315	535 913	122
2922	Hebezeuge und Fördermittel	3 929 028	4 834 439	4 024 446	714
2923	Kälte- und lufttechnische Erzeugnisse für gewerbliche Zwecke	2 927 024	4 210 693	3 012 868	496
2924	Maschinen für unspezifische Verwendung, a.n.g.	5 134 393	5 990 327	5 510 721	932
2931	Einachsschlepper, Acker- und Forstschlepper, andere Zugmaschinen	.	807 945	845 232	20
2932	Sonstige Maschinen für die Land- und Forstwirtschaft, Teile dafür	1 592 196	974 575	1 470 900	182
2940	Werkzeugmaschinen, Teile dafür	6 044 828	8 381 340	6 219 613	1 071
2951	Maschinen für die Metallerzeugung, Walzwerkseinrichtungen, Gießmaschinen	479 961	833 347	649 827	105
2952	Bergwerks-, Bau- und Baustoffmaschinen, Teile dafür	2 241 807	2 725 319	2 616 112	305
2953	Maschinen für das Ernährungsgewerbe und die Tabakverarbeitung, Teile dafür	1 077 353	1 516 616	977 207	267
2954	Maschinen für das Textil-, Bekleidungs- und Ledergewerbe, Teile und Zubehör dafür	1 786 401	2 257 518	2 002 263	253
2955	Maschinen für das Papiergewerbe	746 459	1 011 244	720 070	151
2956	Maschinen für das Druckgewerbe und für sonstige bestimmte Wirtschaftszweige, a.n.g.	8 451 044	10 850 269	9 607 970	2 004
2960	Waffen und Munition, Teile dafür	.	113 507	85 287	19
2971	Elektrische Haushaltsgeräte, Teile dafür	3 906 821	4 428 537	4 386 157	151
2972	Nichtelektrische Heiz-, Koch-, Heißwasser-, Heißluft- u.ä. Geräte für den Haushalt, Teile dafür	527 491	553 773	434 770	61
2999	Veredlung von Erzeugnissen dieser Güterabteilung	118 575	125 951	118 345	147
30	Büromaschinen, Datenverarbeitungsgeräte und -einrichtungen	3 517 489	5 848 982	5 549 474	225
3001	Büromaschinen	.	.	.	55
3002	Datenverarbeitungsgeräte und -einrichtungen	.	.	.	177
3099	Veredlung von Erzeugnissen dieser Güterabteilung	2 543	3 458	3 691	4
31	Geräte der Elektrizitätserzeugung und -verteilung u.ä.	21 594 348	23 488 417	23 471 516	2 178
3110	Elektromotoren, Generatoren, Transformatoren	4 030 720	4 647 799	.	508
3120	Elektrizitätsverteilungs- und -schalteinrichtungen	9 010 315	9 545 371	9 534 843	950
3130	Isolierte Elektrokabel, -leitungen und -drähte	1 280 006	1 391 298	1 549 229	131
3140	Akkumulatoren und Batterien	1 795 997	1 987 258	489 955	22
3150	Elektrische Lampen und Leuchten	.	.	1 969 294	305
3161	Elektrische Ausrüstungen für Motoren und Fahrzeuge, a.n.g.	3 175 588	3 167 131	3 295 734	118
3162	Sonstige elektrische Ausrüstungen, a.n.g.	1 812 605	2 165 419	2 131 134	483
3199	Veredlung von Erzeugnissen dieser Güterabteilung	.	.	.	47

6 Wert der zum Absatz bestimmten Produktion nach Güterklassen und Güterabteilungen
Früheres Bundesgebiet

Güter- klasse abteilung	Bezeichnung	1. VJ 1999	4. VJ 1999	1. VJ 2000	1. VJ 2000 Anzahl
		1000 DM			Unternehmen
1	2	3	4	5	6
32	Nachrichtentechnik, Rundfunk- und Fernsehgeräte sowie elektronische Bauelemente	9 341 205	12 537 285	12 002 585	523
3210	Elektronische Bauelemente	2 640 900	3 301 691	3 413 321	243
3220	Nachrichtentechnische Geräte und Einrichtungen	4 948 907	6 967 341	6 632 705	142
3230	Rundfunk- und Fernsehgeräte, phono- und videoteknische Geräte	.	.	1 914 882	172
3299	Veredlung von Erzeugnissen dieser Güterabteilung	.	.	41 677	10
33	Medizin-, meß-, steuerungs-, regelungstechnische und optische Erzeugnisse; Uhren	10 649 238	12 651 033	12 177 452	2 131
3310	Medizinische Geräte und orthopädische Vorrichtungen	3 695 919	4 132 010	3 981 260	912
3320	Meß-, Kontroll-, Navigations- u.ä. Instrumente und Vorrichtungen	5 140 964	6 163 951	6 022 786	994
3330	Industrielle Prozeßsteuerungsanlagen	343 111	635 016	395 448	85
3340	Optische und fotografische Geräte	1 268 061	1 451 960	1 521 472	153
3350	Uhren	190 101	225 458	211 647	82
3399	Veredlung von Erzeugnissen dieser Güterabteilung	11 083	42 638	44 839	17
34	Kraftwagen und Kraftwagenteile	74 095 892	81 049 856	84 371 182	1 019
3410	Kraftwagen und Kraftwagenmotoren	50 934 881	55 019 548	57 384 158	61
3420	Karosserien, Aufbauten und Anhänger	2 360 025	2 528 345	2 531 343	303
3430	Teile und Zubehör für Kraftwagen und Kraftwagenmotoren	20 545 014	23 233 408	24 163 330	689
3499	Veredlung von Erzeugnissen dieser Güterabteilung	255 971	268 555	292 350	39
35	Sonstige Fahrzeuge	6 493 632	7 546 780	7 409 297	336
3511	Schiffe (ohne Boote und Yachten)	760 450	889 394	562 776	70
3512	Boote und Yachten	73 874	102 189	121 369	21
3520	Schienenfahrzeuge	1 031 569	1 154 250	1 277 681	72
3530	Luft- und Raumfahrzeuge	3 813 448	4 802 602	4 501 691	77
3541	Kraftfahrzeuge	.	.	.	11
3542	Fahrräder, Teile und Zubehör	264 197	201 231	337 746	37
3543	Behindertenfahrzeuge	83 764	87 397	82 687	20
3550	Fahrzeuge, a.n.g.	.	.	.	35
3599	Veredlung von Erzeugnissen dieser Güterabteilung	.	.	.	4
36	Möbel, Schmuck, Musikinstrumente, Sportgeräte, Spielwaren und sonstige Erzeugnisse	11 715 794	12 897 264	12 101 320	2 045
3611	Sitzmöbel	2 848 111	2 952 244	2 995 137	351
3612	Büro- und Ladenmöbel	1 135 356	1 470 302	1 221 764	339
3613	Holz- und Kunststoffmöbel	1 574 928	1 684 327	1 564 304	165
3614	Sonstige Möbel	3 432 479	3 478 304	3 470 319	794
3615	Matratzen	388 522	391 854	386 414	76
3621	Münzen	2 456	.	.	7
3622	Schmuck, Gold- und Silberschmiedeerzeugnisse (ohne Phantasieschmuck)	317 173	488 653	377 895	117
3630	Musikinstrumente	139 161	169 435	154 949	61
3640	Sportgeräte	174 337	207 040	176 954	68
3650	Spielwaren	495 845	702 719	486 891	114
3661	Phantasieschmuck	.	.	.	30
3662	Besen und Bürsten	204 703	214 596	229 178	67
3663	Sonstige Erzeugnisse, a.n.g.	.	1 025 234	936 792	261
3699	Veredlung von Erzeugnissen dieser Güterabteilung	33 367	56 015	43 345	18
37	Sekundärrohstoffe	326 194	490 442	495 064	106
3710	Metallische Sekundärrohstoffe	240 902	371 894	371 121	42
3720	Nichtmetallische Sekundärrohstoffe	85 292	118 548	123 944	79
40	Energie	-	-	-	-
4010	Erzeugnisse und Dienstleistungen der Elektrizitätsversorgung	-	-	-	-
4020	Erzeugnisse und Dienstleistungen der Gasversorgung	-	-	-	-
4030	Fernwärme und Dienstleistungen der Fernwärmeversorgung (einschl. der Versorgung mit Energie in kalter Form)	-	-	-	-
41	Erzeugnisse und Dienstleistungen der Wasserversorgung	-	-	-	-
45	Fertigteilbau	4 574	5 869	4 966	11

**Wert der zum Absatz bestimmten Produktion
nach Güterklassen und Güterabteilungen**

Neue Länder und Berlin-Ost

7 Wert der zum Absatz bestimmten Produktion nach Güterklassen und Güterabteilungen
Neue Länder und Berlin-Ost

Güter- klasse abteilung	Bezeichnung	1. VJ 1999	4. VJ 1999	1. VJ 2000	1. VJ 2000 Anzahl
		1000 DM			Unternehmen
1	2	3	4	5	6
10	Kohle und Torf	.	.	.	2
1010	Steinkohle und Steinkohlenbriketts	-	-	-	-
1020	Braunkohle und Braunkohlenbriketts	448 694	448 001	365 118	.
1030	Torf	.	.	.	2
1099	Veredlung von Erzeugnissen dieser Güterabteilung	.	.	.	1
11	Erdöl und Erdgas; Dienstleistungen bei der Gewinnung von Erdöl und Erdgas	20 625	25 991	30 387	.
1110	Erdöl und Erdgas	20 625	25 991	30 387	.
1120	Dienstleistungen bei der Gewinnung von Erdöl und Erdgas	-	-	-	-
12	Uran- und Thoriumerze	-	-	-	-
13	Erze	.	.	-	-
1310	Eisenerze	-	-	-	-
1320	NE-Metallerze (ohne Uran- und Thoriumerze)	-	-	-	-
1399	Veredlung von Erzeugnissen dieser Güterabteilung	.	.	-	-
14	Steine und Erden, sonstige Bergbauerzeugnisse	179 553	277 507	152 649	191
1411	Naturwerksteine	.	.	.	4
1412	Kalk-, Dolomit-, Gipsstein, Anhydrit, Kreide und Dolomit	7 556	10 448	6 722	10
1413	Tonschiefer	.	.	.	2
1421	Kies und Sand; gebrochene Natursteine	157 274	249 227	128 796	175
1422	Ton und Kaolin	11 723	13 712	13 765	7
1430	Chemische und Düngemittelminerale	.	207	206	5
1440	Salz und Natriumchlorid; Meerwasser	.	-	-	-
1450	Steine und Erden, a.n.g.; sonstige Bergbauerzeugnisse	-	-	.	1
1499	Veredlung von Erzeugnissen dieser Güterabteilung	-	-	-	-
15	Erzeugnisse des Ernährungsgewerbes	4 495 617	5 878 079	4 776 327	963
1511	Fleisch (ohne Geflügel)	440 257	494 330	480 965	165
1512	Geflügel	193 844	200 876	210 155	27
1513	Verarbeitetes Fleisch	606 426	714 401	645 804	275
1520	Fischerzeugnisse u.a. Meeresfrüchte	61 647	75 332	63 890	23
1531	Kartoffeln und Kartoffelerzeugnisse	46 577	49 183	48 492	18
1532	Frucht- und Gemüsesäfte	63 927	76 715	63 404	27
1533	Verarbeitetes Obst und Gemüse	117 420	142 503	132 933	42
1541	Öle und Fette, roh; Nebenprodukte	.	.	.	3
1542	Öle und Fette, raffiniert; Nebenprodukte	.	.	.	2
1543	Margarine u.ä. Nahrungsfette	.	.	.	2
1551	Milch und Milcherzeugnisse (ohne Speiseeis)	1 121 326	1 126 541	1 170 941	42
1552	Speiseeis	8 813	8 077	7 005	10
1561	Mehl- und Schälmuhlenerzeugnisse	92 991	115 085	108 367	23
1562	Stärke und Stärkeerzeugnisse	.	.	.	1
1571	Futtermittel für Nutztiere	106 475	110 502	107 334	34
1572	Futtermittel für sonstige Tiere	1 826	2 048	2 485	5
1581	Backwaren (ohne Dauerbackwaren)	441 211	490 422	454 394	340
1582	Dauerbackwaren	94 367	132 763	126 058	54
1583	Zucker	.	860 831	.	1
1584	Süßwaren (ohne Dauerbackwaren)	147 024	167 523	174 118	20
1585	Teigwaren	15 295	15 826	16 290	6
1586	Kaffee und Tee, Kaffee-Ersatz	20 719	13 270	10 749	4
1587	Würzen und Soßen	20 684	22 244	21 228	15
1588	Homogenisierte Lebensmittelzubereitungen und diätetische Lebensmittel	36 629	39 665	42 205	9
1589	Sonstige Nahrungsmittel (ohne Getränke)	44 499	52 096	45 707	22
1591	Spirituosen	35 153	37 994	32 539	18
1592	Ethylalkohol	.	.	.	2
1593	Wein; Weintrub, Weinstein	29 939	102 315	31 977	7
1594	Andere gegorene Getränke	718	1 212	779	9
1595	Wermutwein und andere aromatisierte Weine	.	.	.	2
1596	Bier	408 665	481 270	415 763	52
1597	Malz	16 533	19 110	17 857	3
1598	Mineralwasser, Erfrischungsgetränke u.a. nicht alkoholhaltige Getränke	185 348	193 234	195 735	53
1599	Veredlung von Erzeugnissen dieser Güterabteilung	.	.	.	2

7 Wert der zum Absatz bestimmten Produktion nach Güterklassen und Güterabteilungen
Neue Länder und Berlin-Ost

Güter- klasse abteilung	Bezeichnung	1. VJ 1999	4. VJ 1999	1. VJ 2000	1. VJ 2000 Anzahl
		1000 DM			Unternehmen
1	2	3	4	5	6
16	Tabakerzeugnisse (einschließlich Veredlung)	.	.	.	3
1600	Tabakerzeugnisse	.	.	.	3
1699	Veredlung von Erzeugnissen dieser Güterabteilung	-	-	-	-
17	Textilien	611 799	589 652	615 641	232
1710	Textile Spinnstoffe und Garne	113 804	97 357	114 603	21
1720	Gewebe	116 596	119 065	101 365	30
1730	Textilveredlung	55 336	50 507	50 223	27
1740	Konfektionierte Textilwaren (ohne Bekleidung)	74 227	75 815	71 370	69
1751	Teppiche und Fußbodenbeläge	39 070	40 035	40 642	7
1752	Seilerwaren	.	.	4 938	3
1753	Vliesstoffe, auch getränkt, bestrichen, Überzogen oder mit Lagen versehen	39 554	43 907	48 222	15
1754	Textilerzeugnisse, a.n.g.	.	.	72 315	53
1760	Gewirke und Gestricke	50 058	42 192	51 018	12
1771	Strumpfwaren	34 488	35 032	41 202	11
1772	Pullover, Strickjacken, Westen u.ä. Waren (einschl. Unterziehpullis), gewirkt oder gestrickt	17 654	18 426	19 743	24
18	Bekleidung	80 057	72 696	81 009	90
1810	Lederbekleidung	.	.	-	-
1821	Arbeits- und Berufsbekleidung	.	7 943	5 517	15
1822	Oberbekleidung (ohne Arbeits- und Berufsbekleidung)	19 124	15 159	20 135	37
1823	Wäsche	43 443	42 687	45 450	50
1824	Bekleidung und Bekleidungszubehör, a.n.g.	10 111	5 502	8 311	21
1830	Pelze und Pelzwaren	-	-	-	-
1899	Veredlung von Erzeugnissen dieser Güterabteilung	.	.	1 595	4
19	Leder und Lederwaren	60 588	65 901	63 242	48
1910	Leder	8 606	10 903	11 036	5
1920	Lederwaren (ohne Schuhe)	.	.	.	24
1930	Schuhe	43 046	45 878	41 443	20
1999	Veredlung von Erzeugnissen dieser Güterabteilung	.	.	.	2
20	Holz und Holzwaren, Kork und Korkwaren, Flecht- und Korbmacherwaren (ohne Möbel)	657 031	881 443	786 181	315
2010	Holz, gesägt, auch gehobelt oder imprägniert	158 850	188 096	187 765	81
2020	Sperrholz, Span- u.ä. Platten, Faserplatten; Furnierblätter; verdichtetes Holz	179 164	215 152	254 535	16
2030	Bautischler- und Zimmermannsarbeiten, aus Holz	277 126	420 246	290 020	193
2040	Verpackungsmittel, Lagerbehälter und Ladungsträger, aus Holz	17 005	29 114	27 254	24
2051	Andere Holzwaren	23 114	27 634	25 709	40
2052	Kork-, Flecht- und Korbmacherwaren	.	.	-	-
2099	Veredlung von Erzeugnissen dieser Güterabteilung	.	.	898	4
21	Papier	592 550	603 357	706 544	112
2111	Holzstoff und Zellstoff	.	.	.	2
2112	Papier, Karton und Pappe	275 006	289 766	315 241	29
2121	Wellpapier und -pappe; Verpackungsmittel aus Papier, Karton und Pappe	157 399	171 674	178 500	54
2122	Haushalts-, Hygiene- und Toilettenartikel aus Papier, Pappe und Zellstoff	47 805	46 136	54 385	18
2123	Schreibwaren und Bürobedarf aus Papier, Karton oder Pappe	23 089	25 156	28 196	7
2124	Tapeten	16 716	15 961	15 437	5
2125	Andere Waren aus Papier, Karton und Pappe	36 912	33 380	34 755	19
2199	Veredlung von Erzeugnissen dieser Güterabteilung	.	.	.	4

7 Wert der zum Absatz bestimmten Produktion nach Güterklassen und Güterabteilungen
Neue Länder und Berlin-Ost

Güter- klasse abteilung	Bezeichnung	1. VJ 1999	4. VJ 1999	1. VJ 2000	1. VJ 2000 Anzahl
		1000 DM			Unternehmen
1	2	3	4	5	6
22	Verlags- und Druckerzeugnisse, bespielte Ton-, Bild- und Datenträger	1 191 337	1 329 017	1 321 535	224
2211	Buch- und Musikverlagserzeugnisse	49 386	42 797	56 377	15
2212	Zeitungen u.a. periodische Druckschriften, mindestens viermal wöchentlich erscheinend	577 947	604 886	593 872	31
2213	Zeitungen u.a. periodische Druckschriften, weniger als viermal wöchentlich erscheinend	108 667	118 115	108 718	34
2214	Bespielte Tonträger	.	.	.	1
2215	Sonstige Verlagszeugnisse	3 631	.	.	6
2221	Druck von Zeitungen u.a. periodischen Druckschriften, mindestens viermal wöchentlich erscheinend (z.B. Tageszeitungen)	61 954	69 548	66 814	16
2222	Drucke, a.n.g.	332 964	412 654	378 579	137
2223	Druckweiterverarbeitung von Druckerzeugnissen	9 637	15 968	15 132	20
2224	Satzherstellung und Reproduktion	7 550	9 684	8 781	35
2225	Sonstige Dienstleistungen des Druckgewerbes	2 191	2 226	.	14
2231	Vervielfältigung von bespielten Tonträgern	.	.	37 148	5
2232	Vervielfältigung von bespielten Bildträgern	.	.	.	2
2233	Vervielfältigung von bespielten Datenträgern	-	-	-	-
23	Kokereierzeugnisse, Mineralölerzeugnisse, Spalt- und Brutstoffe	494 129	.	.	8
2310	Kokereierzeugnisse	-	-	-	-
2320	Mineralölerzeugnisse	494 129	.	.	8
2330	Spalt- und Brutstoffe	-	-	-	-
2399	Veredlung von Erzeugnissen dieser Güterabteilung	-	-	-	-
24	Chemische Erzeugnisse	1 587 996	1 845 470	2 058 820	174
2411	Industriegase	.	.	.	2
2412	Farbstoffe und Pigmente	25 906	28 312	30 140	11
2413	Sonstige anorganische Grundstoffe und Chemikalien	99 779	101 447	104 454	32
2414	Sonstige organische Grundstoffe und Chemikalien	163 087	209 686	306 476	18
2415	Düngemittel und Stickstoffverbindungen	113 128	113 361	148 170	9
2416	Kunststoffe, in Primärformen	466 760	617 258	671 230	22
2417	Synthetischer Kautschuk, in Primärformen	.	.	.	2
2420	Schädlingsbekämpfungs- und Pflanzenschutzmittel	.	.	27 347	6
2430	Anstrichmittel, Druckfarben und Kitte	65 771	68 125	72 971	18
2441	Pharmazeutische Grundstoffe	30 929	30 759	38 080	8
2442	Pharmazeutische Spezialitäten und sonstige pharmazeutische Erzeugnisse	238 790	239 196	239 103	31
2451	Seifen, Wasch-, Reinigungs- und Poliermittel	33 121	40 569	38 391	17
2452	Duftstoffe und Körperpflegemittel	67 005	84 107	97 408	20
2461	Pyrotechnische Erzeugnisse	10 971	27 736	9 120	4
2462	Klebstoffe und Gelatine	8 546	10 042	11 407	7
2463	Etherische Öle	.	.	.	2
2464	Fotochemische Erzeugnisse	.	.	4 980	3
2465	Unbespielte Ton-, Bild- und Datenträger	-	.	.	1
2466	Chemische Erzeugnisse, a.n.g.	78 669	98 788	101 576	25
2470	Chemiefasern	100 033	106 391	108 999	9
2499	Veredlung von Erzeugnissen dieser Güterabteilung	.	.	.	2
25	Gummi- und Kunststoffwaren	1 085 319	1 467 549	1 376 344	481
2511	Bereifungen, neu, aus Kautschuk	.	.	.	2
2512	Bereifungen, runderneuert	.	.	.	5
2513	Andere Gummiwaren (ohne Bereifungen)	77 923	79 116	76 473	29
2521	Platten, Rohre, Folien, Schläuche und Profile, aus Kunststoffen	207 223	333 046	340 404	85
2522	Verpackungsmittel aus Kunststoffen	92 857	105 485	104 622	56
2523	Baubedarfsartikel aus Kunststoffen	303 869	505 602	322 059	216
2524	Andere Kunststoffwaren	257 223	293 016	328 261	162
2599	Veredlung von Erzeugnissen dieser Güterabteilung	67 152	77 865	105 670	17

7 Wert der zum Absatz bestimmten Produktion nach Güterklassen und Güterabteilungen
Neue Länder und Berlin-Ost

Güter- klasse abteilung	Bezeichnung	1. VJ 1999	4. VJ 1999	1. VJ 2000	1. VJ 2000 Anzahl
		1000 DM			Unternehmen
1	2	3	4	5	6
26	Glas, Keramik, bearbeitete Steine und Erden	1 508 683	1 919 104	1 598 572	528
2611	Flachglas (ohne veredeltes und bearbeitetes Flachglas)	88 378	84 290	95 510	10
2612	Veredeltes und bearbeitetes Flachglas	170 214	188 823	173 414	52
2613	Hohlglas	82 452	89 776	98 531	24
2614	Glasfasern	33 932	37 784	52 456	11
2615	Sonstiges Glas (einschl. technischer Glaswaren)	91 298	100 777	108 970	24
2621	Haushaltswaren und Ziergegenstände, aus Keramik	58 012	60 326	50 554	26
2622	Keramische Installationsgegenstände zu sanitären Zwecken	19 686	17 979	20 418	3
2623	Elektrische Isolatoren und Isolierteile, aus keramischen Stoffen	12 648	11 441	11 604	5
2624	Andere keramische Waren für technische Zwecke	7 072	7 799	8 685	5
2625	Andere keramische Waren, a.n.g.	797	709	.	2
2626	Feuerfeste keramische Werkstoffe	22 115	25 810	23 285	9
2630	Keramische Wand-, Bodenfliesen und -platten	33 531	33 601	33 292	5
2640	Ziegel und andere Baukeramik	77 419	98 950	78 571	25
2651	Zement	126 760	189 197	127 130	6
2652	Kalk	.	.	.	2
2653	Gips, aus gebranntem Gips oder aus Calciumsulfat	7 508	7 607	7 569	4
2661	Betonzeugnisse, vorgefertigte Bauelemente und Gebäude aus Zement, Beton oder Kunststein	267 425	383 951	282 262	175
2662	Gipszeugnisse für den Bau	22 595	28 466	20 780	3
2663	Frischbeton (Transportbeton)	167 765	213 612	138 756	114
2664	Mörtel	87 814	106 996	86 889	42
2665	Faserzementwaren	.	.	.	2
2666	Andere Beton-, Zement- und Gipswaren	36 230	59 987	38 681	18
2670	Natursteinerzeugnisse, a.n.g.	26 237	37 070	28 299	34
2681	Mühl-, Mahl-, Poliersteine und Schleifkörper	6 913	7 423	7 704	3
2682	Mineralerzeugnisse, a.n.g.	52 813	106 201	81 480	36
2699	Veredlung von Erzeugnissen dieser Güterabteilung	3 738	14 162	15 673	10
27	Eisen- und Stahlerzeugnisse; NE-Metalle und -erzeugnisse	1 348 629	1 501 558	1 641 413	165
2710	Roheisen und Stahl (EGKS), Ferrolegerungen (EGKS)	453 110	484 212	553 418	13
2721	Rohre, Rohrform-, Rohrverschluß- und Rohrverbindungsstücke, aus Gußeisen	.	.	.	1
2722	Stahlrohre, Rohrform-, Rohrverschluß- und Rohrverbindungsstücke, aus Eisen oder Stahl	78 889	80 342	74 662	31
2731	Blankstahl	16 490	15 212	17 569	3
2732	Kaltband mit einer Breite von weniger als 500 mm	.	.	.	3
2733	Kaltprofile	21 602	27 974	19 947	8
2734	Draht	39 286	32 114	45 509	8
2735	Ferrolegerungen (nicht EGKS) u.a.	.	.	.	6
2741	Eisen- und Stahlerzeugnisse, a.n.g.	20 228	17 633	.	3
2742	Edelmetalle und Halbzeug daraus	56 167	76 858	56 310	12
2743	Aluminium und Halbzeug daraus	22 690	28 209	28 779	13
2744	Blei, Zink und Zinn und Halbzeug daraus	.	.	.	11
2745	Kupfer und Halbzeug daraus	8 216	.	20 822	5
2751	Sonstige NE-Metalle, Halbzeug und Waren daraus	163 385	155 403	182 749	38
2752	Erzeugnisse der Eisengießereien	33 891	27 723	30 521	10
2753	Erzeugnisse der Stahlgießereien	137 872	137 397	154 566	28
2754	Erzeugnisse der Leichtmetallgießereien	10 317	8 158	11 203	10
28	Metallerzeugnisse	2 165 286	2 891 739	2 539 420	1 298
2811	Stahl- und Leichtmetallbaukonstruktionen	681 716	1 032 316	804 738	562
2812	Ausbauelemente aus Stahl und Aluminium	120 051	181 941	141 836	152
2821	Tanks, Sammelbehälter u.ä. Behälter, aus Eisen oder Stahl sowie aus Aluminium	56 521	77 525	59 160	69
2822	Heizkörper für Zentralheizungen; Zentralheizungskessel	.	.	.	10
2830	Dampfkessel (Dampferzeuger) (ohne Zentralheizungskessel); Kernreaktoren, Teile dafür	161 561	296 511	153 854	68

7 Wert der zum Absatz bestimmten Produktion nach Güterklassen und Güterabteilungen
Neue Länder und Berlin-Ost

Güter- klasse abteilung	Bezeichnung	1. VJ 1999	4. VJ 1999	1. VJ 2000	1. VJ 2000 Anzahl
		1000 DM			Unternehmen
1	2	3	4	5	6
2840	Schmiede-, Preß-, Zieh- und Stanzteile, gewalzte Ringe und pulvermetallurgische Erzeugnisse	273 535	269 300	300 230	117
2851	Oberflächenveredlung und Wärmebehandlung	120 480	173 120	196 345	127
2852	Mechanik, a.n.g.	86 376	87 376	103 087	102
2861	Schneidwaren und Bestecke	.	.	.	4
2862	Werkzeuge	137 374	177 844	149 841	113
2863	Schlösser und Beschläge	79 722	80 662	88 916	34
2871	Behälter aus Eisen oder Stahl	4 968	5 653	5 256	11
2872	Verpackungen und Verschlüsse, aus Eisen, Stahl oder NE-Metall	61 978	68 684	51 561	10
2873	Drahtwaren	49 208	75 955	101 647	35
2874	Schrauben, Niete, Ketten, Federn	84 490	84 385	96 082	28
2875	Eisen-, Blech- und Metallwaren, a.n.g.	130 638	137 607	139 280	112
2899	Veredlung von Erzeugnissen dieser Güterabteilung (ohne Schmiede-, Preß-, Zieh- und Stanzteile, Oberflächenveredlung, Wärmebehandlung und Mechanik, a.n.g.)	48 640	58 428	63 329	102
29	Maschinen	2 399 899	2 804 561	2 383 911	956
2911	Verbrennungsmotoren und Turbinen	127 535	30 492	26 641	11
2912	Pumpen und Kompressoren	123 500	129 797	132 213	59
2913	Armaturen	95 745	94 178	107 548	40
2914	Lager, Getriebe, Zahnräder und Antriebselemente	133 707	146 537	161 893	53
2921	Öfen und Brenner, Teile dafür	19 404	29 742	20 799	27
2922	Hebezeuge und Fördermittel	185 766	317 508	197 940	149
2923	Kälte- und lufttechnische Erzeugnisse für gewerbliche Zwecke	187 964	199 673	151 762	78
2924	Maschinen für unspezifische Verwendung, a.n.g.	174 021	203 682	147 558	104
2931	Einachsschlepper, Acker- und Forstschlepper, andere Zugmaschinen	.	7 044	5 965	19
2932	Sonstige Maschinen für die Land- und Forstwirtschaft, Teile dafür	58 940	43 854	65 689	59
2940	Werkzeugmaschinen, Teile dafür	427 499	433 728	412 436	154
2951	Maschinen für die Metallherzeugung, Walzwerkseinrichtungen, Gießmaschinen	43 543	49 966	55 685	34
2952	Bergwerks-, Bau- und Baustoffmaschinen, Teile dafür	111 989	166 243	108 954	63
2953	Maschinen für das Ernährungsgewerbe und die Tabakverarbeitung, Teile dafür	51 585	34 903	29 975	37
2954	Maschinen für das Textil-, Bekleidungs- und Ledergewerbe, Teile und Zubehör dafür	54 855	67 278	59 457	30
2955	Maschinen für das Papiergewerbe	14 760	14 743	16 831	18
2956	Maschinen für das Druckgewerbe und für sonstige bestimmte Wirtschaftszweige, a.n.g.	377 682	591 500	435 776	293
2960	Waffen und Munition, Teile dafür	.	5 654	5 347	3
2971	Elektrische Haushaltsgeräte, Teile dafür	170 915	214 538	213 801	30
2972	Nichtelektrische Heiz-, Koch-, Heißwasser-, Heißluft- u.ä. Geräte für den Haushalt, Teile dafür	12 008	9 250	12 239	11
2999	Veredlung von Erzeugnissen dieser Güterabteilung	17 273	14 251	15 401	34
30	Büromaschinen, Datenverarbeitungsgeräte und -einrichtungen	573 060	827 001	684 746	27
3001	Büromaschinen	.	.	.	9
3002	Datenverarbeitungsgeräte und -einrichtungen	.	.	.	20
3099	Veredlung von Erzeugnissen dieser Güterabteilung	-	-	-	-
31	Geräte der Elektrizitätserzeugung und -verteilung u.ä.	1 244 283	1 459 571	1 367 748	327
3110	Elektromotoren, Generatoren, Transformatoren	431 429	488 428	.	78
3120	Elektrizitätsverteilungs- und -schalteneinrichtungen	266 345	360 543	289 697	138
3130	Isolierte Elektrokabel, -leitungen und -drähte	103 205	111 398	122 047	29
3140	Akkumulatoren und Batterien	.	.	32 176	5
3150	Elektrische Lampen und Leuchten	87 182	98 781	98 596	44
3161	Elektrische Ausrüstungen für Motoren und Fahrzeuge, a.n.g.	282 054	315 129	326 853	24
3162	Sonstige elektrische Ausrüstungen, a.n.g.	45 121	48 361	49 300	55
3199	Veredlung von Erzeugnissen dieser Güterabteilung	.	.	.	4

7 Wert der zum Absatz bestimmten Produktion nach Güterklassen und Güterabteilungen
Neue Länder und Berlin-Ost

Güter- klasse abteilung	Bezeichnung	1. VJ 1999	4. VJ 1999	1. VJ 2000	1. VJ 2000 Anzahl
		1000 DM			Unternehmen
1	2	3	4	5	6
32	Nachrichtentechnik, Rundfunk- und Fernsehgeräte sowie elektronische Bauelemente	528 046	595 814	643 603	128
3210	Elektronische Bauelemente	374 694	370 940	432 248	63
3220	Nachrichtentechnische Geräte und Einrichtungen	108 566	163 995	155 004	40
3230	Rundfunk- und Fernsehgeräte, phono- und videotecnische Geräte	.	.	56 178	33
3299	Veredlung von Erzeugnissen dieser Güterabteilung	.	.	174	3
33	Medizin-, meß-, steuerungs-, regelungstechnische und optische Erzeugnisse; Uhren	512 774	643 517	642 373	297
3310	Medizinische Geräte und orthopädische Vorrichtungen	154 344	210 923	204 882	163
3320	Meß-, Kontroll-, Navigations- u.ä. Instrumente und Vorrichtungen	143 430	196 152	213 215	100
3330	Industrielle Prozeßsteuerungsanlagen	55 570	74 112	53 841	18
3340	Optische und fotografische Geräte	110 558	116 387	123 355	26
3350	Uhren	44 867	42 418	44 837	9
3399	Veredlung von Erzeugnissen dieser Güterabteilung	4 005	3 525	2 243	4
34	Kraftwagen und Kraftwagenteile	3 434 282	3 861 732	3 614 228	229
3410	Kraftwagen und Kraftwagenmotoren	2 185 340	2 524 163	2 247 848	13
3420	Karosserien, Aufbauten und Anhänger	238 365	268 442	263 417	95
3430	Teile und Zubehör für Kraftwagen und Kraftwagenmotoren	992 490	1 046 277	1 078 846	132
3499	Veredlung von Erzeugnissen dieser Güterabteilung	18 088	22 850	24 117	6
35	Sonstige Fahrzeuge	698 518	1 046 976	1 100 187	71
3511	Schiffe (ohne Boote und Yachten)	163 604	259 971	446 089	15
3512	Boote und Yachten	3 434	5 360	6 261	4
3520	Schienenfahrzeuge	335 982	635 366	462 191	23
3530	Luft- und Raumfahrzeuge	105 676	73 377	70 838	5
3541	Krafträder	.	.	.	6
3542	Fahrräder, Teile und Zubehör	70 905	53 644	89 790	12
3543	Behindertenfahrzeuge	4 012	5 331	5 472	5
3550	Fahrzeuge, a.n.g.	.	.	.	2
3599	Veredlung von Erzeugnissen dieser Güterabteilung	.	.	.	1
36	Möbel, Schmuck, Musikinstrumente, Sportgeräte, Spielwaren und sonstige Erzeugnisse	914 154	1 037 118	970 880	358
3611	Sitzmöbel	246 775	240 849	242 381	83
3612	Büro- und Ladenmöbel	113 200	147 994	133 621	86
3613	Holz- und Metallmöbel für Küchen	136 859	153 430	135 366	33
3614	Sonstige Möbel	261 822	300 686	282 425	129
3615	Matratzen	22 589	25 211	23 678	8
3621	Münzen	.	.	.	-
3622	Schmuck, Gold- und Silberschmiedeerzeugnisse (ohne Phantasieschmuck)	1 325	1 573	1 264	3
3630	Musikinstrumente	15 319	19 656	17 548	14
3640	Sportgeräte	8 938	20 007	13 906	15
3650	Spielwaren	38 422	44 091	44 379	32
3661	Phantasieschmuck	.	.	.	1
3662	Besen und Bürsten	17 630	18 700	20 677	13
3663	Sonstige Erzeugnisse, a.n.g.	.	64 480	55 112	45
3699	Veredlung von Erzeugnissen dieser Güterabteilung	151	.	.	3
37	Sekundärrohstoffe	71 779	93 238	105 396	52
3710	Metallische Sekundärrohstoffe	44 918	62 662	69 844	20
3720	Nichtmetallische Sekundärrohstoffe	26 861	30 576	35 552	38
40	Energie	-	-	-	-
4010	Erzeugnisse und Dienstleistungen der Elektrizitätsversorgung	-	-	-	-
4020	Erzeugnisse und Dienstleistungen der Gasversorgung	-	-	-	-
4030	Fernwärme und Dienstleistungen der Fernwärmeversorgung (einschl. der Versorgung mit Energie in kalter Form)	-	-	-	-
41	Erzeugnisse und Dienstleistungen der Wasserversorgung	-	-	-	-
45	Fertigteilbau	32 361	28 225	11 551	6

Vierteljährliche Produktionserhebung
Zeitreihen in STATIS - BUND, Deutschland, ab 1. Quartal 1995
Vierteljahresergebnisse

Güterabteilungen und -klassen nach dem GP 95		Zum Absatz bestimmte Produktion			Gesamtproduktion		Zeilen - Nr. (Gilt für alle Segmente)
		Wert	Menge	Unternehmen	Menge	Unternehmen	
10	Kohle und Torf	41 66	41 86	42 26	51 86	52 26	001 – 030
11	Erdöl und Erdgas; Dienstleistungen bei der Gewinnung von Erdöl und Erdgas ..	41 66	41 86	42 26	51 86	52 26	031 – 040
12	Uran- und Thoriumerze	41 66	41 86	42 26	51 86	52 26	041
13	Erze	41 66	41 86	42 26	51 86	52 26	042 – 054
14	Steine und Erden, sonstige Bergbau- erzeugnisse	41 66	41 86	42 26	51 86	52 26	055 – 148
15	Erzeugnisse des Ernährungsgewerbes ...	41 66	41 86	42 26	51 86	52 26	149 – 651
16	Tabakerzeugnisse	41 66	41 86	42 26	51 86	52 26	652 – 666
17	Textilien	41 67	41 87	42 27	51 87	52 27	001 – 668
18	Bekleidung	41 68	41 88	42 28	51 88	52 28	001 – 215
19	Leder und Lederwaren	41 68	41 88	42 28	51 88	52 28	216 – 304
20	Holz und Holzwaren, Kork und Kork- waren, Flecht- u. Korbmacherwaren (oh. Möbel)	41 69	41 89	42 29	51 89	52 29	001 – 111
21	Papier	41 69	41 89	42 29	51 89	52 29	112 – 267
22	Verlags- und Druckerzeugnisse, be- spielte Ton-, Bild- u. Datenträger	41 69	41 89	42 29	51 89	52 29	268 – 366
23	Kokereierzeugnisse, Mineralölerzeugnisse, Spalt- und Brutstoffe	41 69	41 89	42 29	51 89	52 29	367 – 426
24	Chemische Erzeugnisse	41 70	41 90	42 30	51 90	52 30	001 – 875
25	Gummi- und Kunststoffwaren	41 71	41 91	42 31	51 91	52 31	001 – 260
26	Glas, Keramik, bearbeitete Steine und Erden	41 72	41 92	42 32	51 92	52 32	001 – 263
27	Eisen- und Stahlerzeugnisse, NE-Metalle und -erzeugnisse	41 73	41 93	42 33	51 93	52 33	001 – 251
28	Metallerzeugnisse	41 74	41 94	42 34	51 94	52 34	001 – 506
2911 – 2932	Maschinen, Teil 1	41 75	41 95	42 35	51 95	52 35	001 – 523
2940 – 2999	Maschinen, Teil 2	41 76	41 96	42 36	51 96	52 36	001 – 580
30	Büromaschinen, Datenverarbeitungs- geräte und -einrichtungen	41 77	41 97	42 37	51 97	52 37	001 – 044
31	Geräte der Elektrizitätserzeugung und -verteilung u.ä.	41 77	41 97	42 37	51 97	52 37	045 – 360
32	Nachrichtentechnik, Rundfunk- und Fernsehergeräte sowie elektronische Bauelemente	41 78	41 98	42 38	51 98	52 38	001 – 139
33	Medizin-, meß-, steuerungs-, regelungs- technische und optische Erzeugnisse; Uhren	41 78	41 98	42 38	51 98	52 38	140 – 447
34	Kraftwagen und Kraftwagenteile	41 79	41 99	42 39	51 99	52 39	001 – 105
35	Sonstige Fahrzeuge	41 79	41 99	42 39	51 99	52 39	106 – 270
36	Möbel, Schmuck, Musikinstrumente, Sportgeräte, Spielwaren und sonstige Erzeugnisse	41 80	42 00	42 40	52 00	52 40	001 – 282
37	Sekundärrohstoffe	41 80	42 00	42 40	52 00	52 40	283 – 289
40	Energie	41 80	42 00	42 40	52 00	52 40	290 – 316
41	Erzeugnisse und Dienstleistungen der Wasserversorgung	41 80	42 00	42 40	52 00	52 40	317 – 331
45	Fertigteilbau	41 80	42 00	42 40	52 00	52 40	332 – 334

Vierteljährliche Produktionserhebung
Zeitreihen in STATIS - BUND, Deutschland, ab 1995
Jahresergebnisse

Güterabteilungen und -klassen nach dem GP 95		Zum Absatz bestimmte Produktion			Gesamtproduktion		Zeilen - Nr. (Gilt für alle Segmente)
		Wert	Menge	Unternehmen	Menge	Unternehmen	
10	Kohle und Torf	30 66	30 86	44 26	68 86	69 26	001 - 030
11	Erdöl und Erdgas; Dienstleistungen bei der Gewinnung von Erdöl und Erdgas ..	30 66	30 86	44 26	68 86	69 26	031 - 040
12	Uran- und Thoriumerze	30 66	30 86	44 26	68 86	69 26	041
13	Erze	30 66	30 86	44 26	68 86	69 26	042 - 054
14	Steine und Erden, sonstige Bergbau- erzeugnisse	30 66	30 86	44 26	68 86	69 26	055 - 148
15	Erzeugnisse des Ernährungsgewerbes ...	30 66	30 86	44 26	68 86	69 26	149 - 651
16	Tabakerzeugnisse	30 66	30 86	44 26	68 86	69 26	652 - 666
17	Textilien	30 67	30 87	44 27	68 87	69 27	001 - 668
18	Bekleidung	30 68	30 88	44 28	68 88	69 28	001 - 215
19	Leder und Lederwaren	30 68	30 88	44 28	68 88	69 28	216 - 304
20	Holz und Holzwaren, Kork und Kork- waren, Flecht- u. Korbmacherwaren (oh. Möbel)	30 69	30 89	44 29	68 89	69 29	001 - 111
21	Papier	30 69	30 89	44 29	68 89	69 29	112 - 267
22	Verlags- und Druckerzeugnisse, be- spielte Ton-, Bild- u. Datenträger	30 69	30 89	44 29	68 89	69 29	268 - 366
23	Kokereierzeugnisse, Mineralölzeugnisse, Spalt- und Brutstoffe	30 69	30 89	44 29	68 89	69 29	367 - 426
24	Chemische Erzeugnisse	30 70	30 90	44 30	68 90	69 30	001 - 875
25	Gummi- und Kunststoffwaren	30 71	30 91	44 31	68 91	69 31	001 - 260
26	Glas, Keramik, bearbeitete Steine und Erden	30 72	30 92	44 32	68 92	69 32	001 - 263
27	Eisen- und Stahlerzeugnisse, NE-Metalle und -erzeugnisse	30 73	30 93	44 33	68 93	69 33	001 - 251
28	Metallzeugnisse	30 74	30 94	44 34	68 94	69 34	001 - 506
2911 - 2932	Maschinen, Teil 1	30 75	30 95	44 35	68 95	69 35	001 - 523
2940 - 2999	Maschinen, Teil 2	30 76	30 96	44 36	68 96	69 36	001 - 580
30	Büromaschinen, Datenverarbeitungs- geräte und -einrichtungen	30 77	30 97	44 37	68 97	69 37	001 - 044
31	Geräte der Elektrizitätserzeugung und -verteilung u.ä.	30 77	30 97	44 37	68 97	69 37	045 - 360
32	Nachrichtentechnik, Rundfunk- und Fernsehgeräte sowie elektronische Bauelemente	30 78	30 98	44 38	68 98	69 38	001 - 139
33	Medizin-, meß-, steuerungs-, regelungs- technische und optische Erzeugnisse; Uhren	30 78	30 98	44 38	68 98	69 38	140 - 447
34	Kraftwagen und Kraftwagenteile	30 79	30 99	44 39	68 99	69 39	001 - 105
35	Sonstige Fahrzeuge	30 79	30 99	44 39	68 99	69 39	106 - 270
36	Möbel, Schmuck, Musikinstrumente, Sportgeräte, Spielwaren und sonstige Erzeugnisse	30 80	31 00	44 40	69 00	69 40	001 - 282
37	Sekundärrohstoffe	30 80	31 00	44 40	69 00	69 40	283 - 289
40	Energie	30 80	31 00	44 40	69 00	69 40	290 - 316
41	Erzeugnisse und Dienstleistungen der Wasserversorgung	30 80	31 00	44 40	69 00	69 40	317 - 331
45	Fertigteilbau	30 80	31 00	44 40	69 00	69 40	332 - 334

Wichtiger Hinweis

Bei einigen Güterarten des Systematischen Güterverzeichnis für Produktionsstatistiken, Ausgabe 1995 (GP 95), sind ab dem Berichtsjahr 1999 die physischen Maßeinheiten geändert worden. Die neuen Maßeinheiten für die Mengenerfassung wurden insbesondere aufgrund von Hinweisen der Wirtschaft aufgenommen. Hiermit soll erreicht werden, daß die Produktionsmengen mit den in den jeweiligen Branchen gebräuchlichen Maßeinheiten erfaßt werden und somit die Berichterstattung für die Unternehmen und Betriebe erleichtert wird, aber auch die Ergebnisse über die produzierten Mengen aussagekräftiger werden.

Nachfolgend sind die Meldenummern der Güterarten aufgeführt, bei denen sich die Maßeinheit ab 1999 geändert hat. Ist als neue Maßeinheit „DM“ angegeben, so bedeutet dies, daß keine Mengen mehr erfaßt werden. Für die Berichtszeiträume vor 1999 können keine Mengenangaben in den neuen Maßeinheiten bereitgestellt werden. Die entsprechenden Tabellenfelder sind daher mit einem Punkt (•) gekennzeichnet.

Melde-nummer	Alte Maßeinheit	Neue Maßeinheit	Melde-nummer	Alte Maßeinheit	Neue Maßeinheit
1511 22 000	kg	St	1754 12 300	kg	DM
			1754 12 500	kg	DM
			1754 12 700	kg	DM
1581 12 000	t	DM	1754 13 300	kg	DM
			1754 13 500	kg	DM
			1754 13 700	kg	DM
1582 11 300	t	DM	1754 38 300	kg	DM
1582 11 500	t	DM	1754 38 501	kg	DM
1582 12 300	t	DM	1754 38 503	kg	DM
1582 12 530	t	DM	1754 38 505	kg	DM
1582 12 550	t	DM	1754 38 507	kg	DM
1582 12 590	t	DM	1754 38 508	kg	DM
1582 13 100	t	DM	1754 38 509	kg	DM
1582 13 200	t	DM	1754 38 700	kg	DM
1582 13 300	t	DM	1754 39 000	kg + m2	DM
1582 13 400	t	DM			
1582 13 500	t	DM	1824 12 900	kg	St
1582 13 900	t	DM			
			2010 21 103	kg + m	m
1591 10 100	I Alk. 100 % + hl	hl	2010 21 109	kg + m	m
1591 10 203	I Alk. 100 % + hl	hl	2010 21 533	kg	m
1591 10 209	I Alk. 100 % + hl	hl	2010 21 539	kg	m
1591 10 300	I Alk. 100 % + hl	hl	2010 22 000	kg	DM
1591 10 400	I Alk. 100 % + hl	hl	2010 23 030	kg	t
1591 10 500	I Alk. 100 % + hl	hl	2010 23 050	kg	t
1591 10 500	I Alk. 100 % + hl	hl	2010 40 050	kg	DM
1591 10 630	I Alk. 100 % + hl	hl	2010 40 093	kg	m3
1591 10 650	I Alk. 100 % + hl	hl	2010 40 099	kg	DM
1591 10 700	I Alk. 100 % + hl	hl	2010 90 000	m3	DM
1591 10 801	I Alk. 100 % + hl	hl			
1591 10 802	I Alk. 100 % + hl	hl	2020 14 130	m2	m3
1591 10 803	I Alk. 100 % + hl	hl	2020 14 150	m2	m3
1591 10 804	I Alk. 100 % + hl	hl	2020 14 330	m2	m3
1591 10 805	I Alk. 100 % + hl	hl	2020 14 350	m2	m3
1591 10 806	I Alk. 100 % + hl	hl	2020 14 530	m2	m3
1591 10 807	I Alk. 100 % + hl	hl	2020 14 550	m2	m3
1591 10 808	I Alk. 100 % + hl	hl	2020 14 730	m2	m3
1591 10 809	I Alk. 100 % + hl	hl	2020 14 750	m2	m3
1596 20 000	kg	DM	2030 12 300	kg	m2
			2030 12 500	kg	m2
1740 25 530	kg	St	2030 13 010	kg + m3	m3
1740 25 570	kg	St	2030 13 030	kg + m3	m3
1740 25 903	kg	St	2030 13 050	kg + St	St
1740 25 905	kg	St	2030 13 070	kg + St	St
1740 25 909	kg	DM	2030 13 090	kg	DM

Melde-nummer	Alte Maßeinheit	Neue Maßeinheit	Melde-nummer	Alte Maßeinheit	Neue Maßeinheit
2040 12 135	kg	m3	2470 13 503	kg	t
2040 12 139	kg	m3	2470 13 505	kg	t
2040 12 150	kg	m3	2470 13 700	kg	t
2040 12 500	kg	m3	2470 13 900	kg	t
			2470 14 050	kg	t
			2470 14 070	kg	t
2051 11 000	kg	DM	2470 21 000	kg	t
2051 12 000	kg	DM	2470 22 000	kg	t
2051 14 100	m	DM	2470 23 300	kg	t
			2470 23 900	kg	t
			2470 24 000	kg	t
2123 12 300	kg	1 000 St	2470 30 500	kg	t
2123 12 500	kg	1 000 St	2470 30 700	kg	t
2124 11 100	t	Rollen	2513 60 700	kg	DM
2124 11 300	t	Rollen			
2124 11 500	t	Rollen			
2124 11 900	t	Rollen	2523 13 005	kg	St
2124 12 000	t	Rollen	2523 13 009	kg	St
			2523 14 550	kg	St
			2523 14 570	kg	St
			2523 14 700	kg	St
2213 10 050	St	DM			
2213 10 093	St	DM	2524 10 000	kg	DM
2213 10 095	St	DM			
2213 10 099	St	DM			
2222 20 130	kg	DM	2661 11 301	t	m3
2222 20 150	kg	DM	2661 11 302	t	m3
2222 20 170	kg	DM	2661 11 303	t	m3
2222 20 300	kg	DM	2661 11 305	t	m3
2222 20 500	kg	DM	2661 11 306	t	m3
2222 20 750	kg	DM	2661 11 307	t	m3
2222 20 790	kg	DM	2661 11 308	t	m3
2222 20 830	kg	DM	2661 11 309	t	m3
2222 20 850	kg	DM	2661 12 001	t	m2
			2661 12 002	t	m2
			2661 12 003	t	m2
2413 54 500	kg	t			
			2663 10 000	m3 + t	m3
2414 64 700	t	kg			
			2664 10 002	t	m3
2452 18 500	1000 St	DM	2664 10 003	t	m3
			2664 10 004	t	m3
2466 48 900	t	DM			
2470 11 200	kg	t	2666 12 001	t	m2
2470 11 300	kg	t	2666 12 002	t	m2
2470 11 500	kg	t	2666 12 003	t	m2
2470 11 950	kg	t			
2470 11 990	kg	t	2811 10 303	m2 + t	t
2470 12 300	kg	t	2811 10 305	m2 + t	t
2470 12 500	kg	t	2811 10 307	m2 + t	t
2470 13 133	kg	t	2811 10 309	m2 + t	t
2470 13 135	kg	t	2811 10 500	m2 + t	t
2470 13 150	kg	t			
2470 13 230	kg	t			
2470 13 250	kg	t	2852 10 310	kg	DM
2470 13 300	kg	t	2852 10 330	kg	DM

Melde- nummer	Alte Maßeinheit	Neue Maßeinheit	Melde- nummer	Alte Maßeinheit	Neue Maßeinheit
2852 10 350	kg	DM	2971 21 800	kg	St
2852 10 370	kg	DM			
2852 10 530	kg	DM	3162 11 300	kg	St
2852 10 550	kg	DM	3162 11 530	kg	St
2852 10 700	kg	DM	3162 11 550	kg	St
			3162 11 570	kg	St
2862 10 100	kg	St	3162 11 730	kg	St
2862 10 200	kg	St	3162 11 750	kg	St
2862 10 300	kg	St	3162 11 900	kg	St
2862 10 400	kg	St	3162 13 730	kg	St
2862 10 500	kg	St	3162 13 750	kg	St
2862 10 600	kg	St	3162 13 930	kg	St
2862 10 700	kg	St	3162 13 950	kg	St
2863 14 433	kg	St	3340 21 530	kg	St
2863 14 435	kg	St			
2863 14 453	kg	St	3430 20 250	kg	DM
2863 14 455	kg	St	3430 20 630	kg	St
2863 14 470	kg	St	3430 20 650	kg	DM
2873 13 200	kg	t	3614 11 001	kg	St
2873 13 303	kg	t	3614 11 002	kg	St
2873 13 309	kg	t	3614 11 003	kg	St
			3614 11 005	kg	St
2875 27 593	kg	DM	3614 11 007	kg	St
2875 27 599	kg	DM	3614 11 009	kg	St
2875 27 810	kg	DM			
2875 27 820	kg	DM	3650 43 590	kg	DM
2875 27 871	kg	St			
2875 27 873	kg	St	3661 10 300	kg	DM
2875 27 875	kg	St	3661 10 503	kg	DM
2875 27 879	kg	St	3661 10 505	kg	DM
			3661 10 507	kg	DM
2913 11 330	kg	St	3661 10 900	kg	DM
2913 11 350	kg	St			
2913 11 370	kg	St	3663 23 530	kg	St
2913 11 390	kg	St	3663 25 300	St	DM
2913 11 530	kg	St	3663 33 330	kg	1 000 St
2913 11 550	kg	St	3663 33 350	kg	1 000 St
2913 11 733	kg	St	3663 33 370	kg	1 000 St
2913 11 739	kg	St	3663 33 390	kg	1 000 St
2913 11 753	kg	St	3663 50 300	kg	DM
2913 11 759	kg	St	3663 50 500	kg	DM
			3663 74 000	kg	St
2921 13 510	kg	St	3663 77 100	kg	DM
2921 13 530	kg	St	3663 77 200	kg	DM
2921 13 550	kg	St	3663 77 300	kg	DM
2921 13 570	kg	St	3663 77 400	kg	DM
			3663 77 500	kg	DM
2956 24 130	kg	St	3663 77 700	kg	DM
			3663 77 900	kg	DM
2960 14 701	kg	1 000 St			

Fachserie 4: Produzierendes Gewerbe

Reihe 1: Zusammenfassende Daten für das Produzierende Gewerbe (vorgesehen)

Reihe 2: Indizes für das Produzierende Gewerbe

Reihe 2.1: Indizes der Produktion und der Arbeitsproduktivität im Produzierenden Gewerbe

Monatlich (etwa 7 Wochen nach dem Berichtszeitraum): Index der Produktion für das Produzierende Gewerbe sowie vierteljährliche Produktionsindizes nach Wirtschaftszweigen.

Reihe 2.2: Auftragseingang und Umsatz im Verarbeitenden Gewerbe – Indizes –

Monatliche Indexberechnung für Inland, Ausland und Insgesamt nach Wirtschaftszweigen (vorläufige Ergebnisse ca. 8 Wochen nach dem Berichtszeitraum, endgültige Ergebnisse im Folgebericht).

Reihe 3: Produktion im Produzierenden Gewerbe

Reihe 3.1: Produktion im Produzierenden Gewerbe

Vierteljährliche und *jährliche* Darstellung der Produktion von rd. 6 400 Gütern (Menge und Wert) und ergänzende Angaben aus der Preisstatistik.

Reihe 3.S.1: Produktion im Produzierenden Gewerbe in den neuen Bundesländern 3. und 4. Vierteljahr 1990

Reihe 3.2: Struktur der Produktion im Produzierenden Gewerbe

Jährliche Darstellung der Produktion von rd. 1 100 Güterklassen nach der Herkunft aus den Wirtschaftszweigen.

Reihe 4: Verarbeitendes Gewerbe sowie Bergbau und Gewinnung von Steinen und Erden

Beschäftigung, Umsatz und Investitionen der Unternehmen

Reihe 4.1.1: Beschäftigung, Umsatz und Energieversorgung der Betriebe des Verarbeitenden Gewerbes sowie des Bergbaus und der Gewinnung von Steinen und Erden

Monatlich (etwa 9 Wochen nach dem Berichtszeitraum): Betriebe und fachliche Betriebsteile in wirtschaftssystematischer Gliederung und nach Ländern (für Bergbau und Verarbeitendes Gewerbe insgesamt). Für Betriebe: zusätzlich Zahl der Angestellten und Arbeiter, geleistete Arbeiterstunden und Energieversorgung; für fachliche Betriebsteile: Zahl der Einheiten und der Beschäftigten sowie Umsatz.

Jährlich: Jahresergebnisse werden in einem gesonderten Jahresbericht veröffentlicht. Dieser enthält außer Ergebnissen für Betriebe und fachliche Betriebsteile auch Ergebnisse für Unternehmen (Zahl der Einheiten, Beschäftigte, Lohn- und Gehaltssumme, Umsatz).

Reihe 4.1.2: Betriebe, Beschäftigte und Umsatz des Verarbeitenden Gewerbes sowie des Bergbaus und der Gewinnung von Steinen und Erden nach Beschäftigtengrößenklassen

Jährlich für September Ergebnisse für Betriebe nach Beschäftigtengrößenklassen (Betriebe, Beschäftigte und Umsatz in wirtschaftssystematischer Gliederung; Länderergebnisse für Bergbau und Verarbeitendes Gewerbe insgesamt).

Reihe 4.1.3: Regionale Verteilung der Betriebe im Bergbau und im Verarbeitenden Gewerbe und deren Beschäftigte

Alle 4 Jahre: Anzahl der Betriebe und deren Beschäftigte in wirtschaftssystematischer und regionaler Gliederung (bis einschl. Kreise).

Reihe 4.1.4: Beschäftigte und Umsatz der Betriebe des Verarbeitenden Gewerbes sowie des Bergbaus und der Gewinnung von Steinen und Erden nach Bundesländern

Jährlicher Bericht.

Reihe 4.2: Beschäftigte, Umsatz und Investitionen der Unternehmen und Betriebe des Verarbeitenden Gewerbes sowie des Bergbaus und der Gewinnung von Steinen und Erden – Investitionen –

Jährlicher Vorbericht mit vorläufigen Unternehmens- und Betriebsergebnissen der Investitionserhebung. Die endgültigen Ergebnisse erscheinen in tieferer systematischer Gliederung in den Reihen:

Reihe 4.2.1: Beschäftigte, Umsatz und Investitionen der Unternehmen und Betriebe des Verarbeitenden Gewerbes sowie des Bergbaus und der Gewinnung von Steinen und Erden

Jährlich: Beschäftigte, Umsatz, Investitionen und Zugänge an vermieteten oder mit Finanzierungsleasing beschafften Sachanlagen (jeweils nach Wirtschaftszweigen und Beschäftigten- und Umsatzgrößenklassen).

Reihe 4.2.3: Konzentrationsstatistische Daten für den Bergbau und das Verarbeitende Gewerbe sowie das Baugewerbe

2-jährlich: Konzentrationsraten und -koeffizienten für Unternehmen und Betriebe des Bergbaus und des Verarbeitenden Gewerbes.

Reihe 4.2.4: Material- und Wareneingang im Bergbau und im Verarbeitenden Gewerbe

4-jährlich: Material- und Wareneingang der Unternehmen des Bergbaus und des Verarbeitenden Gewerbes nach Warenarten und Wirtschaftszweigen.

Reihe 4.3: Kostenstruktur der Unternehmen des Verarbeitenden Gewerbes sowie des Bergbaus und der Gewinnung von Steinen und Erden

Jährlich: Beschäftigte, Bestandteile der Gesamtleistung, wichtige Kostenarten sowie Kosten- und Leistungsstruktur (Gliederung: wirtschaftssystematisch sowie nach Beschäftigtengrößenklassen).

Reihe 4.S.2: Schätzung des Nettoproduktionswertes im Bergbau und im Verarbeitenden Gewerbe 1991 (Zensus)

– Regionale und sektorale Verflechtung der Unternehmen und Betriebe –

Reihe 5: Baugewerbe

Reihe 5.1: Beschäftigung und Umsatz der Betriebe im Baugewerbe

Jährliche Ergebnisse der zur Jahresmitte durchgeführten Erhebung nach Wirtschaftszweigen und Beschäftigtengrößenklassen z.T. in regionaler Gliederung bis zu Kreisen.

Reihe 5.2: Beschäftigung, Umsatz und Investitionen der Unternehmen im Baugewerbe

Jährlich: Beschäftigte, Bruttolohn- und -gehaltssumme, Jahresbauleistung, Umsatz und Investitionen nach Wirtschaftszweigen und Beschäftigtengrößenklassen. Unternehmen mit 20 Beschäftigten und mehr.

Reihe 5.3: Kostenstruktur der Unternehmen im Baugewerbe

Jährlich: Kosten- und Leistungsgrößen im Bauhaupt- und Ausbaugewerbe nach Wirtschaftszweigen und Beschäftigtengrößenklassen. Unternehmen mit 20 Beschäftigten und mehr.

Reihe 5.S.1: Beschäftigung, Umsatz und Gerätebestand der Betriebe im Baugewerbe nach der Klassifikation der Wirtschaftszweige, Ausgabe 1993 (WZ 93) – 1995 –

In diesem Sonderheft werden erstmalig Ergebnisse der zur Jahresmitte 1995 durchgeführten Jahreserhebung in der Gliederung nach der WZ 93 vorgelegt. Diese WZ 93 basiert auf der EU-einheitlichen Zweigklassifikation NACE Rev. 1.

Die Ergebnisse sind nach Wirtschaftszweigen und Beschäftigtengrößenklassen dargestellt, z.T. auch in regionaler Gliederung bis zu den Kreisen. Die qualitativen und quantitativen Veränderungen gegenüber der bisher in der Bundesrepublik angewandten Zweigsystematik „SYPRO“ werden erläutert.

Fortsetzung siehe folgende Seite

Reihe 6: Energie und Wasserversorgung

Reihe 6.1: Beschäftigung, Umsatz, Investitionen und Kostenstruktur der Unternehmen in der Energie- und Wasserversorgung

Jährlich (auch für fachliche Unternehmensteile): Beschäftigte, Arbeiterstunden, Löhne und Gehälter, Umsätze, Lagerbestände und Investitionen nach Wirtschaftszweigen und -bereichen sowie nach Beschäftigten- und Umsatzgrößenklassen. Außerdem Brutto- und Nettoproduktionswert, Brutto- und Nettowertschöpfung, Materialverbrauch und Wareneinsatz sowie Kosten nach Kostenarten.

Reihe 6.2 und 6.3 unbesetzt

Reihe 6.4: Stromerzeugungsanlagen der Betriebe im Bergbau und im Verarbeitenden Gewerbe

Jährlich: Betriebe mit Stromerzeugungsanlagen nach Wirtschaftszweigen und Ländern; Leistung und Belastung der Stromerzeugungsanlagen sowie Verbrauch an Brennstoffen für die Elektrizitätserzeugung.

Reihe 7: Handwerk

Reihe 7.1: Beschäftigte und Umsatz im Handwerk

Vierteljährlich: Beschäftigte und Umsatz in ausgewählten Wirtschafts- und Gewerbebezügen.

Reihe 8: Fachstatistiken

Reihe 8.1: Eisen- und Stahl (Eisenerzbergbau, eisenschaffende Industrie, Eisen-, Stahl- und Tempergießerei)

Monatlicher Vorbericht mit ersten vorläufigen Produktionszahlen und Monatsbericht über wesentliche Entwicklungstendenzen.

Der *Vierteljahresbericht* gibt Überblick über Struktur und Entwicklung der entsprechenden Bereiche, auch im Ausland.

Reihe 8.2: Düngemittelversorgung

Vierteljährlicher und *jährlicher* Bericht mit Angaben über den Inlandsabsatz nach Ländern und Düngesorten sowie Nährstoffgehalten.

Reihe S: Sonderbeiträge

Reihe S.12: Dienstleistungen im Produzierenden Gewerbe 1988 – Ergebnisse einer Testerhebung –

Reihe S.13: Gegenüberstellung der Produktion im Produzierenden Gewerbe nach den Systematischen Güterverzeichnis – für Produktionsstatistiken (GP) von 1989 und 1982

Reihe S.14: Neuberechnung der Auftragseingangs- und Umsatzindizes für das Verarbeitende Gewerbe sowie der Auftragseingangs- und Auftragsbestandsindizes für das Bauhauptgewerbe auf Basis 1991

Reihe S.15: Neuberechnung der Produktionsindizes auf Basis 1991

Reihe S.16: Neuberechnung der Auftragseingangs- und Umsatzindizes für das Verarbeitende Gewerbe auf Basis 1995

Reihe S.17: Neuberechnung der Produktionsindizes und des Index des Arbeitsproduktivität auf Basis 1995

Einzelveröffentlichungen

Zensus im Produzierenden Gewerbe 1979 (7 Hefte)

Handwerkszählung vom 31. März 1995

Die Handwerkszählung 1995 war die erste Totalerhebung in diesem Bereich seit 18 Jahren. Gleichzeitig war sie die erste Zählung des Handwerks, die im wiedervereinigten Deutschland durchgeführt wurde. Nach der Auswertung dieser Erhebung liegen nunmehr wieder aktuelle und zuverlässige Strukturdaten über diesen wichtigen Bereich des deutschen Mittelstandes vor. Damit konnte eine bedeutende Datenlücke geschlossen werden. So zeigte die

Zählung u. a., daß das Handwerk einen wesentlich größeren Stellenwert besitzt, als die bisherigen Daten vermuten ließen. In der öffentlichen Diskussion ist dies bereits auf eine breite Resonanz gestoßen.

Die Ergebnisse der Handwerkszählung 1995 werden auf Diskette und in drei Sonderheften innerhalb der Fachserie 4 veröffentlicht:

Heft 1: Ergebnisse für Unternehmen und Nebenbetriebe nach Gewerbebezügen

Enthält u. a. Angaben über Beschäftigte, Umsatz, Umsatzarten und Absatzrichtung nach Beschäftigten- und Umsatzgrößenklassen, Daten über Beschäftigte und Umsatz nach Ländern sowie Ergebnisse der Handwerkszählungen 1977 und 1995 im Zeitvergleich.

Heft 2: Ergebnisse für Unternehmen und Nebenbetriebe nach Gewerbebezügen

– Beschäftigte nach ihrer Stellung im Unternehmen, Löhne, Gehälter und gesetzliche Sozialkosten

Enthält u. a. Angaben über Beschäftigte nach ihrer Stellung im Unternehmen, Umsatz, Löhne, Gehälter und gesetzliche Sozialkosten nach Beschäftigten- und Umsatzgrößenklassen.

Heft 3: Ergebnisse für Unternehmen und Nebenbetriebe nach ausgewählten Wirtschaftszweigen der Klassifikation der Wirtschaftszweige, Ausgabe 1993

Enthält u. a. Angaben über Beschäftigte nach ihrer Stellung im Unternehmen, Umsatz, Umsatzarten, Absatzrichtung, Löhne, Gehälter und gesetzliche Sozialkosten nach Beschäftigten- und Umsatzgrößenklassen.

Zählung im handwerksähnlichen Gewerbe vom 31. März 1996

Die Zählung im handwerksähnlichen Gewerbe 1996 war die erste Totalerhebung in diesem Bereich. Nach der Auswertung der Erhebung liegen nunmehr erstmals aktuelle und zuverlässige Informationen über diesen überwiegend kleingewerblich strukturierten Bereich vor. Die Bundesergebnisse aus dieser Zählung werden in einem Sonderheft innerhalb der Fachserie 4 sowie auf Diskette zur Verfügung gestellt.

„Ausgewählte Zahlen für die Bauwirtschaft“

Monatliche Querschnittsveröffentlichung mit den Hauptteilen Baugewerbe und Bautätigkeit sowie mit ausgewählten Daten aus zahlreichen anderen Sachgebieten.

„Ausgewählte Zahlen zur Energiewirtschaft“

Monatliche und jährliche Querschnittsveröffentlichungen über Aufkommen und Verwendung von festen, flüssigen und gasförmigen Brennstoffen sowie Elektrizität. Preisindizes und Preise für ausgewählte Energiearten. Beschäftigung der Betriebe in der Energie- und Wasserversorgung, Mineralölsteuern, Klimadaten.

Klassifikationen

Klassifikation der Wirtschaftszweige mit Erläuterungen, Ausgabe 1993

Systematik der Wirtschaftszweige mit Betriebs- und ähnlichen Benennungen, Ausgabe 1979

Alphabetisches Verzeichnis der Betriebs- und ähnlichen Benennungen zur Systematik der Wirtschaftszweige, Ausgabe 1988

Systematisches Güterverzeichnis für Produktionsstatistiken, Ausgabe 1995



Statistisches Bundesamt
Gustav-Stresemann-Ring 11
65189 Wiesbaden

Veröffentlichungen und Prospekte sind durch den Verlag METZLER-POESCHEL, Verlagsauslieferung SFG – Servicecenter Fachverlage GmbH, Postfach 43 43, 72774 Reutlingen, erhältlich.