


Statistisches Bundesamt

Produzierendes Gewerbe



Fachserie **4**

Reihe 3.1

Produktion im Produzierenden Gewerbe

4. Vierteljahr 1999

Statistisches Bundesamt
Bibliothek - Dokumentation - Archiv

— **METZLER
POESCHEL** —

Statist. Bundesamt - Bibliothek



14-14460

Herausgeber: Statistisches Bundesamt, Wiesbaden



Fachliche Informationen zu dieser Veröffentlichung können Sie direkt beim Statistischen Bundesamt erfragen:
Gruppe IV A, Telefon: 06 11 / 75 23 13, Fax: 06 11 / 72 40 00

Verlag: Metzler-Poeschel, Stuttgart

Verlagsauslieferung: SFG – Servicecenter Fachverlage GmbH
Postfach 43 43
72774 Reutlingen
Telefon: 0 70 71 / 93 53 50
Telefax: 0 70 71 / 93 53 35
Internet: <http://www.s-f-g.com>
E-Mail: staba@s-f-g.com

Erscheinungsfolge: vierteljährlich

Erschienen im Mai 2000

Preis: DM 35,30 / EUR 18,05

Bestellnummer: 2040310 - 99324

Recyclingpapier aus 100 % Altpapier.



Daten aus dieser Veröffentlichung sind auch in unserer Datenbank STATIS-BUND als Zeitreihen gespeichert und können gegen Entgelt via Internet (www.statistik-bund.de/zeitreih/home.htm), auf Diskette, Magnetbandkassette oder CD-ROM bezogen werden.

Nähere Informationen dazu erhalten Sie telefonisch unter:
06 11 / 75 - 27 16 oder - 22 56 oder per Fax unter 06 11 / 72 40 00.



Informationen über das Statistische Bundesamt und sein Datenangebot erhalten Sie:

- im Internet: <http://www.statistik-bund.de>

oder bei unserem Informationsservice

65180 Wiesbaden

- Telefon: 06 11 / 75 24 05
- Telefax: 06 11 / 75 33 30
- E-Mail: info@statistik-bund.de

© Statistisches Bundesamt, Wiesbaden 2000

Für nichtgewerbliche Zwecke sind Vervielfältigung und unentgeltliche Verbreitung, auch auszugsweise, mit Quellenangabe gestattet. Die Verbreitung, auch auszugsweise, über elektronische Systeme/Datenträger bedarf der vorherigen Zustimmung. Alle übrigen Rechte bleiben vorbehalten.

Inhalt

	Seite
Einführung	6
Schaubild "Produktion (zum Absatz bestimmt) nach Abschnitten und Hauptgruppen (Endverwendungskategorien) - Deutschland -"	8
 Tabellenteil	
1 Produktionswert nach Abschnitten und Hauptgruppen (Endverwendungskategorien) - Deutschland -	9
2 Produktionswert nach Abschnitten, Hauptgruppen (Endverwendungskategorien) und Ländern - Deutschland -	10
3 Index der Erzeugerpreise gewerblicher Produkte (Inlandsabsatz) nach Hauptgruppen (Endverwendungskategorien) und Güterabteilungen - Deutschland -	12
4 Wert der zum Absatz bestimmten Produktion nach Güterklassen und Güterabteilungen - Deutschland -	14
5 Produktion nach Güterarten - Deutschland -	22
Kohle und Torf	22
Erdöl und Erdgas; Dienstleistungen bei der Gewinnung von Erdöl und Erdgas	23
Uran- und Thoriumerze	23
Erze	23
Steine und Erden, sonstige Bergbauerzeugnisse	24
Erzeugnisse des Ernährungsgewerbes	29
Tabakerzeugnisse	50
Textilien	50
Bekleidung	76
Leder und Lederwaren	86
Holz und Holzwaren, Kork und Korkwaren, Flecht- und Korbmacherwaren (ohne Möbel)	90
Papier	95
Verlags- und Druckerzeugnisse, bespielte Ton-, Bild- und Datenträger	103
Kokereierzeugnisse, Mineralölerzeugnisse, Spalt- und Brutstoffe	108
Chemische Erzeugnisse	111
Gummi- und Kunststoffwaren	157
Glas, Keramik, bearbeitete Steine und Erden	169
Eisen- und Stahlerzeugnisse; NE-Metalle und -erzeugnisse	180
Metallerzeugnisse	193
Maschinen	215
Büromaschinen, Datenverarbeitungsgeräte und -einrichtungen	264
Geräte der Elektrizitätserzeugung und -verteilung u.ä.	266
Nachrichtentechnik, Rundfunk- und Fernsehgeräte sowie elektronische Bauelemente	279
Medizin-, meß-, steuerungs-, regelungstechnische und optische Erzeugnisse; Uhren	286
Kraftwagen und Kraftwagenteile	301
Sonstige Fahrzeuge	306
Möbel, Schmuck, Musikinstrumente, Sportgeräte, Spielwaren und sonstige Erzeugnisse	313
Sekundärrohstoffe	324
Energie	324
Erzeugnisse und Dienstleistungen der Wasserversorgung	326
Fertigteilbau	326
6 Wert der zum Absatz bestimmten Produktion nach Güterklassen und Güterabteilungen - Früheres Bundesgebiet -	328
7 Wert der zum Absatz bestimmten Produktion nach Güterklassen und Güterabteilungen - Neue Länder und Berlin-Ost -	336
Zeitreihen in STATIS-BUND, Deutschland, ab 1. Quartal 1995, Vierteljahresergebnisse	342
Zeitreihen in STATIS-BUND, Deutschland, ab 1995, Jahresergebnisse	343
Hinweis zu Änderungen der Maßeinheiten	344

Gebietsstand

Die Angaben für **Deutschland** beziehen sich auf die Bundesrepublik Deutschland nach dem Gebietsstand seit dem 3.10.1990.

Die Angaben für das **Frühere Bundesgebiet** beziehen sich auf die Bundesrepublik Deutschland nach dem Gebietsstand bis zum 3.10.1990; sie schließen Berlin-West ein.

Die Angaben für die **Neuen Länder und Berlin-Ost** beziehen sich auf die Länder Brandenburg, Mecklenburg-Vorpommern, Sachsen, Sachsen-Anhalt und Thüringen sowie auf Berlin-Ost.

Abkürzungen

° C	= Grad Celsius	HSSN-	= Halogen-, Sulfo-, Nitro-, Nitroso- (-derivate)
%vol	= Volumenkonzentration bei 20° C	Hz	= Hertz
3 D	= Dreidimensionalität	i.A.E.	= in Aufmachungen für den Einzelverkauf
A	= Ampère	IP	= Isolationsprüfung
ADV	= Automatische Datenverarbeitung	ISO	= International Organization for Standardization
a.n.g.	= anderweitig nicht genannt	K ₂ CO ₃	= Kaliumcarbonat
Al ₂ O ₃	= Aluminiumoxid	K ₂ O	= Kaliumoxid
B ₂ O ₃	= Bortrioxid	Kbit	= 1 024 bits
BaCO ₃	= Bariumcarbonat	kg	= Kilogramm
bar	= Bar (Druck-Einheit)	km	= Kilometer
BIMOS	= Bipolar → MOS (integrierte Schaltungen)	kN	= Kilonewton
BRT	= Bruttoregistertonne	KOH	= Kaliumhydroxid
bzw.	= beziehungsweise	Kt	= Karat
Ca	= Calcium	kV	= Kilovolt
CaO	= Calciumoxid	kVA	= Kilovoltampère
CD	= Compact Disc	kW	= Kilowatt
CD-ROM	= Compact Disc → ROM (optisches Speichermedium)	kWh	= Kilowattstunde
Cl	= Chlor	l	= Liter
cm	= Zentimeter	l Alk. 100 %	= Liter reiner Alkohol
cm ²	= Quadratcentimeter	Lade-t	= Ladetonne
cm ³	= Kubikcentimeter	LCD	= Liquid Crystal Displays
CO ₂	= Kohlendioxid	LED	= Light Emittend Displays
Cr	= Chrom	LNG	= Liquefied Natural Gases (Tanker)
Cr ₂ O ₃	= Chromtrioxid	LPG	= Liquefied Petroleum Gases (Tanker)
DIN	= Deutsche Industrie Norm(en)	m	= Meter
DM	= Deutsche Mark	m ²	= Quadratmeter
dtex	= Dezitex (längenbezogene Masse für textile Fasern und Garne)	m ³	= Kubikmeter
E ² PROM	= Electrically Erasable Programmable → ROM (integrierte Schaltungen)	MAG	= Metall-Aktivgas (Schweißverfahren)
ECCS	= European Convention for Construction Steelwork	mbar	= Millibar
EDV	= Elektronische Datenverarbeitung	Mbit	= 1 024 Kbits = 1 048 576 bits
eff.	= effektiv	Mg	= Magnesium
EGKS	= Europäische Gemeinschaft für Kohle und Stahl (Montanunion)	mg	= Milligramm
einschl.	= einschließlich	MgO	= Magnesiumoxid
EPROM	= Erasable Programmable → ROM (integrierte Schaltungen)	MIG	= Metall-Inertgas (Schweißverfahren)
etc.	= und so weiter (et cetera)	mind.	= mindestens
EURATOM	= Europäische Atomgemeinschaft	mm	= Millimeter
F	= Fluor	mm ²	= Quadratmillimeter
Fe ₂ O ₃	= Eisenoxid	MOS	= Metall Oxid Semiconductor (integrierte Schaltungen)
g	= Gramm	MPa	= Megapascal
GBq	= Gigabecquerel	MWh	= Megawattstunde
GHT	= Gewichtshundertteile	N	= Stickstoff
h	= Stunde	n.A.E.	= nicht in Aufmachungen für den Einzelverkauf
H ₂ O ₂	= Wasserstoffperoxid	Na	= Natrium
HCl	= Chlorwasserstoff	Na ₂ CO ₃	= Natriumcarbonat
HF	= Fluorwasserstoff	Na ₂ O	= Natriummonoxid
hl	= Hektoliter	Na ₂ S ₂ O ₅	= Natriumdisulfit
		NaOH	= Natriumhydroxid

NE	= Nicht-Eisen
o. ä.	= oder ähnliche (m, n, r, s)
P ₂ O ₅	= Phosphorpentoxid
PbO	= Bleimonoxid
PbO	= Bleioxid
PCB	= Polychlorierte Biphenyle
pH	= Wasserstoffionen-Konzentration
Q.b.A.	= Qualitätswein bestimmter Anbaugebiete
RAM	= Random Access Memory
RES	= Resistance-Elektro-Schlacke (Schweißverfahren)
rH	= Redoxpotential
RHT	= Raumhundertteile
ROM	= Read Only Memory
Ro-Ro	= Roll On / Roll Off (Schiffe)
S	= Schwefel
sec	= Sekunde
SiO ₂	= Siliciumdioxid

SO ₂	= Schwefeldioxid
St	= Stück
t	= Tonne
TiO ₂	= Titandioxid
TJ	= Terajoule
U	= Uran
u.	= und
u. ä.	= und ähnliche (m, n, r, s)
u. a.	= und andere (m, n, r, s)
u. dgl.	= und dergleichen
UP	= Unter-Pulver (Schweißverfahren)
usw.	= und so weiter
UV	= Ultraviolett
V	= Volt
VA	= Voltampere
W	= Watt
WIG	= Wolfram-Inertgas (Schweißverfahren)
z. B.	= zum Beispiel

Zeichenerklärung

- | | | | |
|---|-------------------------------------------------------------------------------------------|---|---------------------------------------------------------|
| - | = nichts vorhanden | X | = Tabellenfeld gesperrt, weil Aussage
nicht sinnvoll |
| 0 | = weniger als die Hälfte von 1 in der letzten
besetzten Stelle, jedoch mehr als nichts | * | = Gesamtproduktion |
| . | = Zahlenwert unbekannt oder geheimzuhalten | | |

Hinweis

Bei einigen Güterarten sind ab dem Berichtsjahr 1999 die physischen Maßeinheiten geändert worden. Nähere Angaben dazu finden Sie auf Seite 344 bis 346.

Einführung

In der vorliegenden Veröffentlichung werden die Ergebnisse der Vierteljährlichen Produktionserhebung dargestellt. Der Bericht besteht aus drei Abschnitten: Der erste Abschnitt enthält die Ergebnisse für Deutschland; ihr Nachweis erfolgt nach Menge und Wert in der tiefstmöglichen Gliederung für die ca. 6 400 neunstelligen Güterarten; für die 250 vierstelligen Güterklassen, die 30 zweistelligen Güterabteilungen, für die Abschnitte "Bergbau und Gewinnung von Steinen und Erden" sowie "Verarbeitendes Gewerbe" und für die vier Hauptgruppen (Endverwendungskategorien) wird dagegen nur der Wert in 1 000 DM bzw. Mill. DM nachgewiesen. Die Ergebnisse für Deutschland werden durch eine Tabelle mit Indizes der Erzeugerpreise ergänzt. Für die Gebietsstände *Früheres Bundesgebiet* sowie *Neue Länder und Berlin-Ost* werden im zweiten und dritten Abschnitt die Produktionsergebnisse ebenfalls nur wertmäßig nach Güterklassen und Güterabteilungen dargestellt.

1 Vierteljährliche Produktionserhebung

Rechtsgrundlagen sind das Gesetz über die Statistik im Produzierenden Gewerbe (ProdGewG) in der Fassung der Bekanntmachung vom 30. Mai 1980 (BGBl. I S. 641), zuletzt geändert durch Artikel 1 des Gesetzes vom 6. August 1998 (BGBl. I S. 2036) die Verordnung (EWG) Nr. 3924/91 des Rates vom 19. Dezember 1991 zur Einführung einer Gemeinschaftserhebung über die Produktion von Gütern (PRODCOM-VO) (ABl. EG Nr. L 374 S. 1) und das Gesetz über die Statistik für Bundeszwecke (Bundesstatistikgesetz-BStatG) vom 22. Januar 1987 (BGBl. I S. 462, 565), zuletzt geändert durch Artikel 2 des Gesetzes vom 16. Juni 1998 (BGBl. I S. 1300).

Der Berichtskreis der Vierteljährlichen Produktionserhebung umfaßt Betriebe des Bergbaus und der Gewinnung von Steinen und Erden sowie des Verarbeitenden Gewerbes (einschl. Fertigteilbau) von Unternehmen des Produzierenden Gewerbes mit im allgemeinen 20 und mehr Beschäftigten sowie Betriebe des Bergbaus und der Gewinnung von Steinen und Erden sowie des Verarbeitenden Gewerbes mit im allgemeinen 20 und mehr Beschäftigten von Unternehmen aus den übrigen Wirtschaftsbereichen einschließlich des Produzierenden Handwerks.

Ausgenommen von dieser allgemeinen Abschneidegrenze "20 und mehr Beschäftigte" sind die folgenden Wirtschaftszweige der WZ 93:

- 14.11 Gewinnung von Naturwerksteinen und Natursteinen, a.n.g.,
- 14.21 Gewinnung von Kies und Sand,
- 15.20 Fischverarbeitung,
- 15.31 Verarbeitung von Kartoffeln,
- 15.32 Herstellung von Frucht- und Gemüsesäften,
- 15.33 Verarbeitung von Obst und Gemüse, a.n.g.,
- 15.71 Herstellung von Futtermitteln für Nutztiere,
- 15.72 Herstellung von Futtermitteln für sonstige Tiere,
- 15.91 Herstellung von Spirituosen,
- 15.92 Alkoholbrennerei,

- 15.97 Herstellung von Malz,
- 15.98 Mineralbrunnen, Herstellung von Erfrischungsgetränken,
- 26.63 Herstellung von Transportbeton.

In den genannten Wirtschaftszweigen liegt die Abschneidegrenze bei "10 und mehr Beschäftigten". Für den Wirtschaftszweig 20.10 "Säge-, Hobel- und Holzimprägnierwerke" gilt für Sägewerke die Erfassungsgrenze von mindestens 5 000 m³ Rohholz (im Festmaß).

Als Grundlage der Erhebung und der Gliederung der Daten dient das "Systematische Güterverzeichnis für Produktionsstatistiken, Ausgabe 1995 (GP 95)"¹⁾.

Die nachgewiesenen Zahlen werden überwiegend im Rahmen der Vierteljährlichen Produktionserhebung ermittelt. In den Güterabteilungen 10 (Kohle und Torf), 11 (Erdöl und Erdgas), 23 (Kokereierzeugnisse, Mineralölerzeugnisse, Spalt- und Brutstoffe) und 40 (Energie) werden zusätzlich Fachstatistiken herangezogen. In der Güterart 1010 11 300 (Steinkohle, Anthrazit) ist sowohl die bitumenhaltige Steinkohle, als auch andere Steinkohlenarten enthalten. Bei der Güterunterkategorie 401010 (Elektrischer Strom) ist die Stromerzeugung der Elektrizitätsversorgungsunternehmen und der Deutschen Bahn AG in den Ergebnissen nicht enthalten.

Für die Bereiche 27.1 Roheisen, Stahl und Ferrolegierungen (EGKS), 27.4 NE-Metalle und Halbzeug daraus sowie 27.5 Erzeugnisse der Gießereien der Güterabteilung 27 Eisen- und Stahlerzeugnisse; NE-Metalle und -erzeugnisse gibt es ergänzende Fachstatistiken. Diese Fachstatistiken werden aufgrund des Gesetzes über Statistiken der Rohstoff- und Produktionswirtschaft einzelner Wirtschaftszweige (Rohstoffstatistikgesetz - RohstoffStatG) vom 15.12.1989 (BGBl. I S. 2201) durchgeführt. Die Daten werden in einer detaillierteren Gliederung erhoben und aufbereitet als in der Vierteljährlichen Produktionserhebung. Veröffentlicht werden die Ergebnisse in folgenden Publikationen:

Die Bereiche 27.1 Roheisen, Stahl und Ferrolegierungen (EGKS), 27.51 - 27.52 Erzeugnisse der Eisengießereien in:

Fachserie 4 Produzierendes Gewerbe, Reihe 8.1 Eisen und Stahl der Zweigstelle Bonn des Statistischen Bundesamtes monatlich und vierteljährlich;

Die Bereiche 27.4 NE-Metalle und Halbzeug daraus sowie 27.53 - 27.54 Erzeugnisse der Leichtmetallgießereien monatlich in:

Erhebungsergebnisse der NE-Metallfachstatistik des Bundesamtes für Wirtschaft in Eschborn.

Bei den Ergebnissen in diesem Bericht ist zu unterscheiden:

1) Eine ausführliche Darstellung über die Gliederungsgesichtspunkte dieser Klassifikation, Definitionen einzelner Begriffe etc. geben o.g. Güterverzeichnis sowie zwei Aufsätze in "Wirtschaft und Statistik" 3/1994, S. 181 ff, 3/1995, S. 192 ff.

Zum Absatz bestimmte Produktion. Angaben, die in der Maßeinheitenspalte nicht besonders gekennzeichnet sind, beziehen sich auf die zum Absatz bestimmte Produktion. Diese umfaßt im allgemeinen den verkaufsfähigen, für den Markt vorgesehenen Produktionsausstoß (ohne Handelsware und umgepackte Ware) sowie den Eigenverbrauch. Sie wird meistens nach Menge und Wert dargestellt. Dem Wert der zum Absatz bestimmten Produktion liegen die im Berichtszeitraum erzielten oder erzielbaren Verkaufspreise ab Werk zugrunde. Der Wert umfaßt auch die Kosten der Verpackung, selbst wenn sie gesondert in Rechnung gestellt sind. Nicht einbezogen sind dagegen die in Rechnung gestellte Umsatz- und Verbrauchsteuer, gesondert in Rechnung gestellte Frachtkosten und Rabatte. Neben Mengen- und Wertangaben wird in der Veröffentlichung für die einzelnen Güterarten auch die Anzahl der produzierenden Unternehmen genannt.

Die **Gesamtproduktion** schließt neben der zum Absatz bestimmten Produktion auch die zur Weiterverarbeitung im berichtenden Betrieb, in einem anderen Betrieb desselben Unternehmens oder im Lohnauftrag in einem anderen Unternehmen bestimmte Produktion ein. Sie wird bei rund 1 560 Positionen des Güterverzeichnisses nachgewiesen und ist in der Maßeinheitenspalte durch einen Stern (*) besonders gekennzeichnet. In diesen Fällen ist auch die zum Absatz bestimmte Produktion als "Darunterposition" getrennt aufgeführt.

Lohnarbeit liegt vor, wenn vom Auftraggeber unbe-rechnet geliefertes Material be- oder verarbeitet wird. Als Wert gibt der Auftragnehmer die vom Auftraggeber gezahlte Vergütung an. Die Lohnarbeit ist wert- und mengenmäßig grundsätzlich in der zum Absatz bestimmten Produktion enthalten.

In der Güterabteilung 23 (Kokereierzeugnisse, Mineralöl-erzeugnisse, Spalt- und Brutstoffe) wird die Produktion in Beteiligungsraffinerien als Lohnarbeit gemeldet.

Veredlung, Reparaturen und Instandhaltungen sowie Installationen und Montagen sind als Schlußpositionen der jeweiligen Güterabteilungen aufgeführt und werden im allgemeinen nur wertmäßig dargestellt.

Ein Veredlungsvorgang liegt vor, wenn durch die Bearbeitung die Form des Erzeugnisses selbst erhalten bleibt. Es entsteht, anders als bei der Weiterverarbeitungsproduktion und bei der Lohnarbeit, kein neues Gut im Sinne des GP. Veredelt wird z. B. durch Färben, Imprägnieren, Appretieren, Bemalen, Vergolden, Ätzen, Lackieren, Prägen, Gravieren, Dekorieren (z. B. Glas, Porzellan) u. a.

Es wird zwischen

- Veredlung selbstergestellter Erzeugnisse (Betriebsveredlung)
 - Veredlung zugekaufter Erzeugnisse für eigene Rechnung (Eigenveredlung) und
 - Veredlung fremder Erzeugnisse im Lohnauftrag (Lohnveredlung)
- unterschieden.

Reparaturen und Instandhaltungen sind Arbeiten, bei denen das reparierte Erzeugnis nur in geringem Umfang neu erstellt wird.

Installationen und Montagen sind der Zusammenbau von einzelnen Erzeugnissen zu einem Produkt, für das es im GP keine eigene Meldenummer gibt.

Es wird zwischen Installationen und Montagen

- fremdhergestellter und
 - selbstergestellter
- Erzeugnisse unterschieden.

Wegen der statistischen **Geheimhaltung** betrieblicher Einzelangaben werden Daten für solche Erzeugnisse, die entweder von weniger als drei Unternehmen produziert wurden oder an deren Herstellung ein Unternehmen überwiegend beteiligt war, nicht veröffentlicht. Dies kann dazu führen, daß z.B. innerhalb einer vierstelligen Güterklasse die Angaben für eine weitere neunstellige Position geheimzuhalten sind; diese fehlenden Daten sind aber in den Summen enthalten.

Geringfügige Abweichungen in den Summen sind auf Runden der Zahlen zurückzuführen; Differenzen gegenüber früheren Veröffentlichungen erklären sich durch zwischenzeitlich vorgenommene Korrekturen.

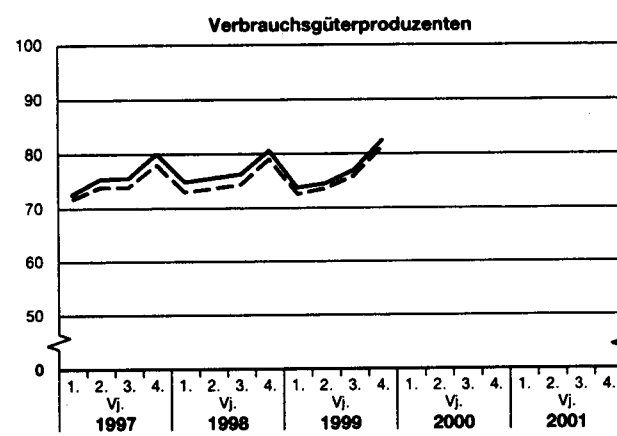

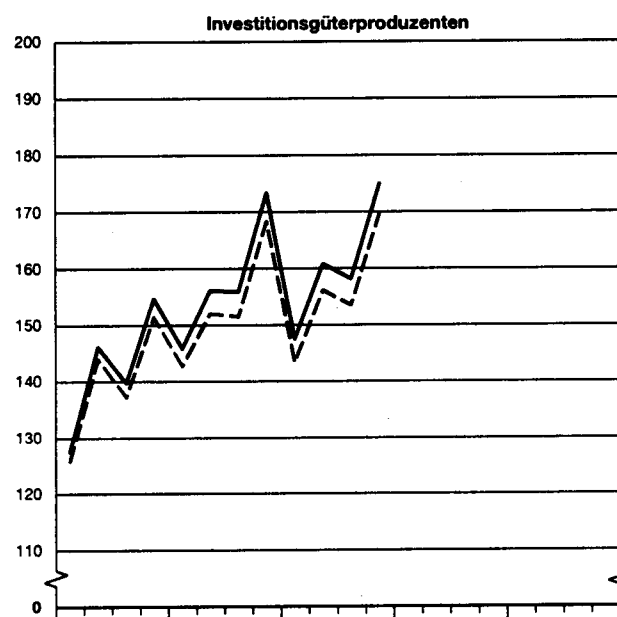
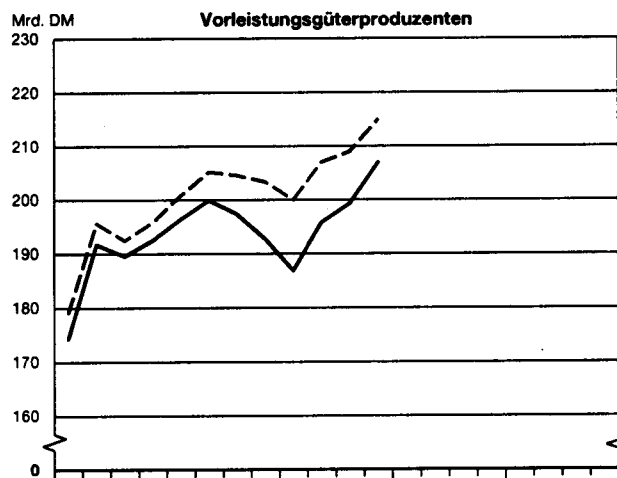
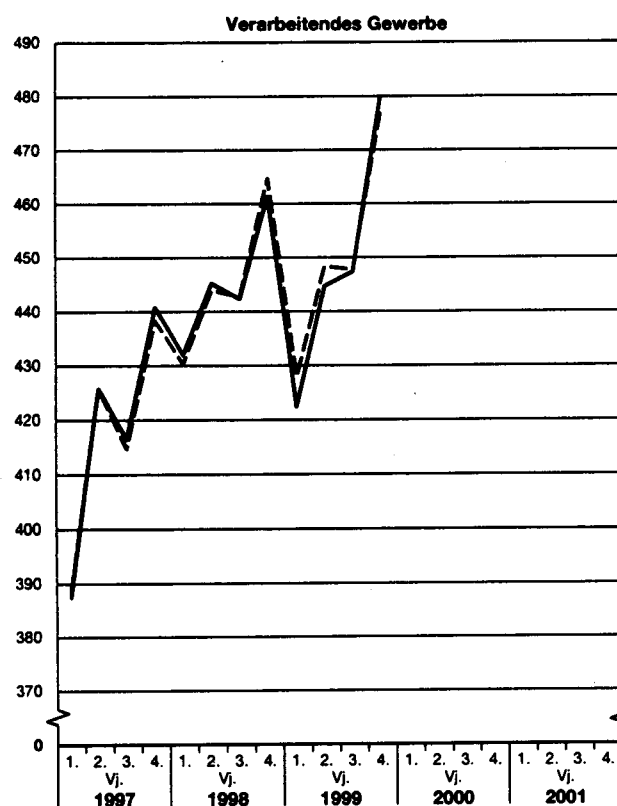

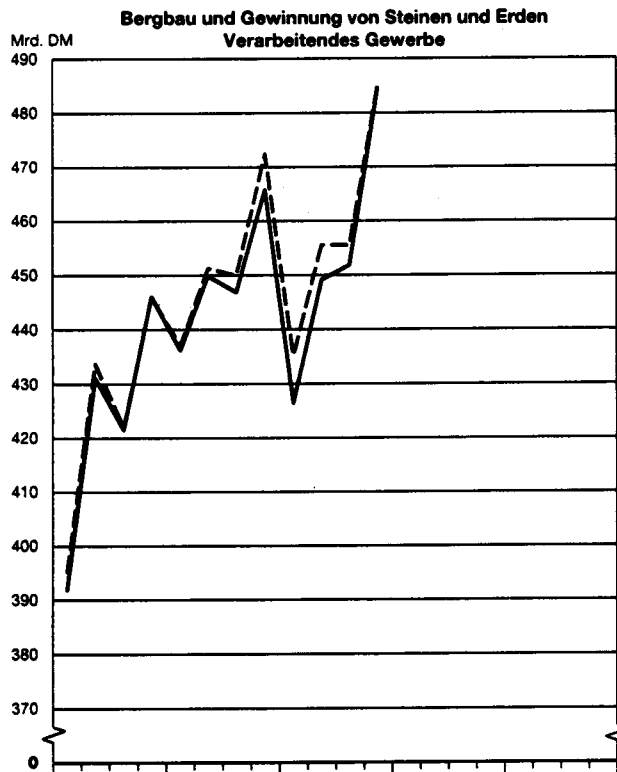
Die **Bezeichnungen für die Güterarten**. (Spalte 2 in Tabelle 5) entsprechen den hierarchisch aufgebauten Bezeichnungen für die Gütergruppen, -klassen und -arten des Systematischen Güterverzeichnisses für Produktionsstatistiken, Ausgabe 1995. Für eine sachgerechte Interpretation der Produktionsangaben zu den Güterarten ist es daher erforderlich, die Bezeichnung für eine Güterart in seinem vollständigen Aufbau über alle Hierarchiestufen zu lesen.

2 Preise und Preisindizes für gewerbliche Produkte (Erzeugerpreise)

In Tabelle 3 werden Erzeugerpreisindizes auf Basis 1995 in einer an das Güterverzeichnis für Produktionsstatistiken angelehnten Gliederung dargestellt. Weitergehende Ergebnisse sowie methodische Erläuterungen enthält die monatliche Veröffentlichung der Fachserie 17 (Preise), Reihe 2: Preise und Preisindizes für gewerbliche Produkte (Erzeugerpreise).

Produktion (zum Absatz bestimmt) nach Abschnitten und Hauptgruppen (Endverwendungskategorien) Deutschland

— in jeweiligen Preisen - - - in Preisen von 1995¹⁾



1) Produktionswerte in jeweiligen Preisen dividiert durch den entsprechenden Erzeugerpreisindex gewerblicher Produkte (Inlandsabsatz, 1995 = 100).

**1 Produktionswert *) nach Abschnitten und Hauptgruppen (Endverwendungskategorien)
Deutschland**

Jahr Vierteljahr	Produktionswert insgesamt			Davon Erzeugnisse der Abschnitte					
				Bergbau und Gewinnung von Steinen und Erden			Verarbeitendes Gewerbe		
	Mill. DM	Verände- rung ¹⁾	Anteil	Mill. DM	Verände- rung ¹⁾	Anteil ²⁾	Mill. DM	Verände- rung ¹⁾	Anteil ²⁾
		%			%			%	
1996	1 604 263	- 0,3	100	20 429	- 26,7	1,3	1 583 834	+ 0,1	98,7
1997	1 690 300	+ 5,4	100	20 055	- 1,8	1,2	1 670 245	+ 5,5	98,8
1998	1 798 641	+ 6,4	100	17 895	- 10,8	1,0	1 780 746	+ 6,6	99,0
1998									
1. Vj	436 195	+ 11,3	100	4 319	- 2,7	1,0	431 876	+ 11,5	99,0
2. Vj	449 834	+ 4,3	100	4 634	- 14,9	1,0	445 199	+ 4,6	99,0
3. Vj	446 836	+ 6,0	100	4 575	- 9,0	1,0	442 262	+ 6,2	99,0
4. Vj	465 776	+ 4,5	100	4 367	- 15,2	0,9	461 408	+ 4,7	99,1
1999									
1. Vj	426 399	- 2,2	100	4 054	- 6,1	1,0	422 345	- 2,2	99,0
2. Vj	449 100	- 0,2	100	4 431	- 4,4	1,0	444 669	- 0,1	99,0
3. Vj	451 764	+ 1,1	100	4 438	- 3,0	1,0	447 325	+ 1,1	99,0
4. Vj	484 359	+ 4,0	100	4 391	+ 0,5	0,9	479 968	+ 4,0	99,1

Jahr Vierteljahr	Davon Erzeugnisse der Hauptgruppen (Endverwendungskategorien)											
	Vorleistungsgüterproduzenten			Investitionsgüterproduzenten			Gebrauchsgüterproduzenten			Verbrauchsgüterproduzenten		
	Mill. DM	Verände- rung ¹⁾	Anteil ²⁾	Mill. DM	Verände- rung ¹⁾	Anteil ²⁾	Mill. DM	Verände- rung ¹⁾	Anteil ²⁾	Mill. DM	Verände- rung ¹⁾	Anteil ²⁾
		%			%			%			%	
1996	705 548	- 3,6	44,0	532 600	+ 3,2	33,2	70 222	- 0,8	4,4	295 893	+ 1,8	18,4
1997	748 033	+ 6,0	44,3	568 047	+ 6,7	33,6	70 641	+ 0,6	4,2	303 580	+ 2,6	17,9
1998	786 254	+ 5,1	43,7	631 257	+ 11,1	35,1	73 701	+ 4,3	4,1	307 426	+ 1,3	17,1
1998												
1. Vj	196 433	+ 12,7	45,0	145 848	+ 14,5	33,4	18 994	+ 8,5	4,4	74 919	+ 3,2	17,2
2. Vj	199 864	+ 4,3	44,4	156 141	+ 6,8	34,7	18 213	+ 2,5	4,1	75 616	+ 0,3	16,8
3. Vj	197 264	+ 4,1	44,1	155 876	+ 11,6	34,9	17 384	+ 4,6	3,9	76 312	+ 1,0	17,1
4. Vj	192 693	+ 0,1	41,4	173 392	+ 12,1	37,2	19 110	+ 1,9	4,1	80 579	+ 0,8	17,3
1999												
1. Vj	186 825	- 4,9	43,8	147 507	+ 1,1	34,6	18 246	- 3,9	4,3	73 821	- 1,5	17,3
2. Vj	195 847	- 2,0	43,6	160 806	+ 3,0	35,8	17 873	- 1,9	4,0	74 574	- 1,4	16,6
3. Vj	199 275	+ 1,0	44,1	158 081	+ 1,4	35,0	17 441	+ 0,3	3,9	76 966	+ 0,9	17,0
4. Vj	206 984	+ 7,4	42,8	174 984	+ 0,9	36,1	19 890	+ 4,1	4,1	82 502	+ 2,4	17,0

*) Zum Absatz bestimmt.

1) Veränderung gegenüber entsprechendem Vorjahreszeitraum.

2) Anteil am Produktionswert insgesamt.

2 Produktionswert *) nach Abschnitten, Hauptgruppen Deutsch

Lfd. Nr.	Zeitraum Abschnitt/Hauptgruppe	Deutsch- land	Baden- Württemberg	Bayern	Berlin	Brandenburg	Bremen	Hamburg	Hessen
Mill.									
1	1996	1 604 263	.	.	.	18 432	.	.	111 858
2	1997	1 690 300	.	.	.	21 130	.	.	114 359
3	1998	1 798 641	.	.	.	23 153	.	.	119 310
4	4. Vj. 1999	484 359	.	.	.	6 455	.	.	30 473
Erzeugnisse der Abschnitte									
5	Bergbau und Gewinnung von Steinen und Erden	4 391	.	.	.	337	.	.	169
6	Verarbeitendes Gewerbe	479 968	.	.	.	6 118	7 450	9 376	30 304
Erzeugnisse der Hauptgruppen									
7	Vorleistungsgüterprodu- zenten	206 984	.	.	2 474	3 462	1 262	3 859	14 148
8	Investitionsgüterprodu- zenten	174 984	.	.	2 240	1 607	.	3 246	8 979
9	Gebrauchsgüterprodu- zenten	19 890	.	.	.	279	.	.	998
10	Verbrauchsgüterprodu- zenten	82 502	.	.	5 535	1 107	1 213	2 218	6 348
Pro									
11	1996	100	.	.	.	1,1	.	.	7,0
12	1997	100	.	.	.	1,3	.	.	6,8
13	1998	100	.	.	.	1,3	.	.	6,6
14	4. Vj. 1999	100	.	.	.	1,3	.	.	6,3
Erzeugnisse der Abschnitte									
15	Bergbau und Gewinnung von Steinen und Erden	100	.	.	.	7,7	.	.	3,8
16	Verarbeitendes Gewerbe	100	.	.	.	1,3	1,6	2,0	6,3
Erzeugnisse der Hauptgruppen									
17	Vorleistungsgüterprodu- zenten	100	.	.	1,2	1,7	0,6	1,9	6,8
18	Investitionsgüterprodu- zenten	100	.	.	1,3	0,9	.	1,9	5,1
19	Gebrauchsgüterprodu- zenten	100	.	.	.	1,4	.	.	5,0
20	Verbrauchsgüterprodu- zenten	100	.	.	6,7	1,3	1,5	2,7	7,7

*) Zum Absatz bestimmt.

**(Endverwendungskategorien) und Ländern
land**

Mecklenburg- Vorpommern	Niedersachsen	Nordrhein- Westfalen	Rheinland-Pfalz	Saarland	Sachsen	Sachsen- Anhalt	Schleswig- Holstein	Thüringen	Lfd. Nr.
DM									
10 673	153 770	407 831	.	25 357	36 403	23 261	39 352	20 515	1
10 935	161 589	425 705	.	26 897	41 127	24 820	41 153	22 894	2
10 975	178 899	439 634	.	29 487	48 524	27 736	41 814	25 953	3
3 166	49 084	114 099	.	8 108	13 524	8 580	11 866	7 724	4
19	980	1 353	.	95	198	206	85	76	5
3 148	48 104	112 746	.	8 013	13 326	8 374	11 782	7 648	6
995	21 371	62 113	.	3 923	5 343	4 935	4 317	3 259	7
745	16 677	30 417	.	3 374	5 377	1 322	4 188	2 716	8
56	1 397	5 131	.	200	378	189	339	456	9
1 371	9 640	16 438	.	611	2 427	2 134	3 023	1 292	10
zent									
0,7	9,6	25,4	.	1,6	2,3	1,5	2,5	1,3	11
0,6	9,6	25,2	.	1,6	2,4	1,5	2,4	1,4	12
0,6	9,9	24,4	.	1,6	2,7	1,5	2,3	1,4	13
0,7	10,1	23,6	.	1,7	2,8	1,8	2,4	1,6	14
0,4	22,3	30,8	.	2,2	4,5	4,7	1,9	1,7	15
0,7	10,0	23,5	.	1,7	2,8	1,7	2,5	1,6	16
0,5	10,3	30,0	.	1,9	2,6	2,4	2,1	1,6	17
0,4	9,5	17,4	.	1,9	3,1	0,8	2,4	1,6	18
0,3	7,0	25,8	.	1,0	1,9	1,0	1,7	2,3	19
1,7	11,7	19,9	.	0,7	2,9	2,6	3,7	1,6	20

**3 Index der Erzeugerpreise gewerblicher Produkte *) (Inlandsabsatz) nach
Hauptgruppen (Endverwendungskategorien) und Güterabteilungen
Deutschland
1995 = 100**

Nr. der Klassifi- kation ¹⁾	Hauptgruppe Güterabteilung	1997	1998	1. Vj 1999	2. Vj 1999	3. Vj 1999	4. Vj 1999
Erzeugnisse der							
	Vorleistungsgüterproduzenten	98,1	96,6	93,4	94,6	95,4	96,3
	Investitionsgüterproduzenten	101,8	102,7	102,9	103,0	103,0	103,1
	Gebrauchsgüterproduzenten	101,4	101,7	102,0	102,2	102,3	102,3
	Verbrauchsgüterproduzenten	102,1	102,5	101,6	101,4	101,5	101,5
10	Kohle und Torf
11	Erdöl und Erdgas; Dienstleistungen bei der Gewinnung von Erdöl und Erdgas	125,6	118,5	101,8	113,7	115,7	126,0
12	Uran- und Thoriumerze	-	-	-	-	-	-
13	Erze	-	-	-	-	-	-
14	Steine und Erden, sonstige Bergbauerzeugnisse	99,4	97,7	97,0	97,4	97,2	97,6
15	Erzeugnisse des Ernährungsgewerbes	103,0	102,6	100,2	99,8	99,8	99,4
16	Tabakerzeugnisse	103,4	104,6	105,8	105,6	105,8	107,3
17	Textilien	100,2	100,2	99,3	99,2	99,2	99,0
18	Bekleidung	100,7	101,5	101,7	101,7	101,9	102,0
19	Leder und Lederwaren	102,4	102,7	102,7	102,4	102,4	102,6
20	Holz und Holzwaren, Kork und Korkwaren, Flecht- und Korbmacherwaren (ohne Möbel)	97,8	98,8	98,2	97,6	97,3	97,2
21	Papier	92,1	93,5	92,0	91,5	92,1	93,8
22	Verlags- und Druckerzeugnisse, bespielte Ton-, Bild- und Datenträger	102,1	102,2	101,9	101,9	102,0	102,3
23	Kokereierzeugnisse, Mineralölerzeugnisse, Spalt- und Brutstoffe	110,4	100,3	95,8	106,4	116,7	124,8
24	Chemische Erzeugnisse	97,6	97,0	94,8	94,8	95,4	96,9
25	Gummi- und Kunststoffwaren	98,7	98,5	97,7	97,6	97,9	98,7
26	Glas, Keramik, bearbeitete Steine und Erden	98,9	98,2	97,9	97,9	97,9	97,8
27	Eisen- und Stahlerzeugnisse; NE-Metalle und -erzeug- nisse	96,6	98,0	91,8	92,0	93,4	95,3
28	Metallenerzeugnisse	101,1	101,8	101,8	101,9	102,6	102,4
29	Maschinen	102,6	103,3	103,8	104,1	104,2	104,4
30	Büromaschinen, Datenverarbeitungsgeräte und -ein- richtungen	92,5	87,8	83,9	82,8	79,9	79,3
31	Geräte der Elektrizitätserzeugung und -verteilung u.ä.	99,7	99,7	99,2	99,5	99,5	100,0
32	Nachrichtentechnik, Rundfunk- und Fernsehgeräte sowie elektronische Bauelemente	98,5	97,7	95,6	94,7	94,2	93,4
33	Medizin-, meß-, steuerungs-, regelungstechnische und optische Erzeugnisse; Uhren	103,0	103,8	104,3	104,5	104,8	105,2
34	Kraftwagen und Kraftwagenteile	101,6	102,6	103,0	103,1	103,6	103,6
35	Sonstige Fahrzeuge	100,5	100,9	101,2	101,3	101,3	101,2
36	Möbel, Schmuck, Musikinstrumente, Sportgeräte, Spielwaren und sonstige Erzeugnisse	102,7	104,0	105,0	105,3	105,6	105,7
37	Sekundärrohstoffe	-	-	-	-	-	-
40	Energie	97,7	95,9	90,4	91,8	90,9	89,8
41	Erzeugnisse und Dienstleistungen der Wasserversor- gung	109,5	112,4	113,7	113,7	114,0	114,0
45	Fertigteilbau	-	-	-	-	-	-

*) Erzeugerpreise siehe Fachserie 17, Reihe 2.

1) in Anlehnung an das Systematische Güterverzeichnis für
Produktionsstatistiken, Ausgabe 1995.

**Wert der zum Absatz bestimmten Produktion
nach Güterklassen und Güterabteilungen**

Deutschland

4 Wert der zum Absatz bestimmten Produktion nach Güterklassen und Güterabteilungen
Deutschland

Güter- klasse abteilung	Bezeichnung	4. VJ 1998	3. VJ 1999	4. VJ 1999	4. VJ 1999 Anzahl
		1000 DM			Unternehmen
1	2	3	4	5	6
10	Kohle und Torf	1 794 470	1 709 758	1 657 288	34
1010	Steinkohle und Steinkohlenbriketts	539 305	588 310	507 145	.
1020	Braunkohle und Braunkohlenbriketts	1 163 377	1 011 589	1 042 962	.
1030	Torf	63 030	77 059	71 913	32
1099	Veredlung von Erzeugnissen dieser Güterabteilung	28 758	32 800	35 268	3
11	Erdöl und Erdgas; Dienstleistungen bei der Gewinnung von Erdöl und Erdgas	759 607	587 206	786 628	8
1110	Erdöl und Erdgas	.	.	.	2
1120	Dienstleistungen bei der Gewinnung von Erdöl und Erdgas	.	.	.	6
12	Uran- und Thoriumerze	-	-	-	-
13	Erze	.	.	.	1
1310	Eisenerze	-	-	-	-
1320	NE-Metallerze (ohne Uran- und Thoriumerze)	-	-	-	-
1399	Veredlung von Erzeugnissen dieser Güterabteilung	.	.	.	1
14	Steine und Erden, sonstige Bergbauerzeugnisse	1 813 214	2 141 241	1 947 055	963
1411	Naturwerksteine	15 984	20 131	15 869	38
1412	Kalk-, Dolomit-, Gipsstein, Anhydrit, Kreide und Dolomit	144 058	154 447	145 307	79
1413	Tonschiefer	1 207	1 613	1 122	4
1421	Kies und Sand; gebrochene Natursteine	1 237 280	1 590 308	1 354 878	836
1422	Ton und Kaolin	88 781	95 181	103 346	34
1430	Chemische und Düngemittelminerale	96 780	81 962	88 373	19
1440	Salz und Natriumchlorid; Meerwasser	178 517	147 230	185 963	8
1450	Steine und Erden, a.n.g.; sonstige Bergbauerzeugnisse	42 239	43 858	44 768	21
1499	Veredlung von Erzeugnissen dieser Güterabteilung	8 369	6 510	7 430	5
15	Erzeugnisse des Ernährungsgewerbes	50 399 177	47 065 025	51 493 073	5 534
1511	Fleisch (ohne Geflügel)	2 765 372	3 148 987	3 183 166	603
1512	Geflügel	643 053	614 369	643 638	98
1513	Verarbeitetes Fleisch	4 619 284	4 550 943	4 814 412	1 132
1520	Fischerzeugnisse u.a. Meeresfrüchte	787 271	577 437	815 058	130
1531	Kartoffeln und Kartoffelerzeugnisse	392 677	350 601	396 392	70
1532	Frucht- und Gemüsesäfte	748 365	841 462	901 347	148
1533	Verarbeitetes Obst und Gemüse	1 216 814	1 643 450	1 323 733	222
1541	Öle und Fette, roh; Nebenprodukte	630 369	478 594	577 430	34
1542	Öle und Fette, raffiniert; Nebenprodukte	657 063	625 955	627 797	26
1543	Margarine u.ä. Nahrungsfette	660 391	465 847	532 302	13
1551	Milch und Milcherzeugnisse (ohne Speiseeis)	7 453 670	7 364 804	7 410 923	212
1552	Speiseeis	267 052	418 218	313 017	30
1561	Mehl- und Schälmlenerzeugnisse	972 982	979 675	1 032 083	131
1562	Stärke und Stärkeerzeugnisse	575 704	498 066	550 856	28
1571	Futtermittel für Nutztiere	1 183 060	1 137 402	1 208 128	161
1572	Futtermittel für sonstige Tiere	844 386	681 811	853 070	76
1581	Backwaren (ohne Dauerbackwaren)	3 875 706	3 926 383	4 120 887	2 289
1582	Dauerbackwaren	1 459 243	1 457 563	1 488 297	356
1583	Zucker	4 530 591	638 081	4 360 075	19
1584	Süßwaren (ohne Dauerbackwaren)	3 365 642	3 066 234	3 279 844	214
1585	Feigwaren	235 758	222 635	232 077	67
1586	Kaffee und Tee, Kaffee-Ersatz	2 018 472	1 591 136	1 775 826	52
1587	Würzen und Soßen	947 626	1 005 610	1 022 459	131
1588	Homogenisierte Lebensmittelzubereitungen und diätetische Lebensmittel	466 522	410 943	468 541	35
1589	Sonstige Nahrungsmittel (ohne Getränke)	1 718 403	1 698 857	1 789 792	291
1591	Spirituosen	612 889	526 089	550 365	102
1592	Ethylalkohol	51 860	36 300	36 800	17
1593	Wein; Weintrub, Weinstein	605 652	439 945	658 068	41
1594	Andere gegorene Getränke	42 051	50 954	45 310	56
1595	Wermutwein und andere aromatisierte Weine	.	.	.	10
1596	Bier	3 184 885	3 867 290	3 304 458	405
1597	Malz	223 316	247 706	243 567	40
1598	Mineralwasser, Erfrischungsgetränke u.a. nicht alkoholhaltige Getränke	2 560 406	3 440 297	2 862 070	486
1599	Veredlung von Erzeugnissen dieser Güterabteilung	.	.	.	20

4 Wert der zum Absatz bestimmten Produktion nach Güterklassen und Güterabteilungen
Deutschland

Güter- klasse abteilung	Bezeichnung	4. VJ 1998	3. VJ 1999	4. VJ 1999	4. VJ 1999 Anzahl
		1000 DM			Unternehmen
1	2	3	4	5	6
16	Tabakerzeugnisse (einschließlich Veredlung)	1 997 412	2 302 294	2 366 225	22
1600	Tabakerzeugnisse	.	.	.	21
1699	Veredlung von Erzeugnissen dieser Güterabteilung	.	.	.	1
17	Textilien	6 746 215	5 808 863	6 251 347	1 306
1710	Textile Spinnstoffe und Garne	773 201	584 369	650 457	107
1720	Gewebe	1 578 717	1 231 337	1 349 076	199
1730	Textilveredlung	762 679	573 095	679 954	179
1740	Konfektionierte Textilwaren (ohne Bekleidung)	882 434	807 313	855 410	408
1751	Teppiche und Fußbodenbeläge	568 700	500 524	533 212	62
1752	Seilerwaren	42 787	42 978	42 394	34
1753	Vliesstoffe, auch getränkt, bestrichen, überzogen oder mit Lagen versehen	426 842	442 844	477 628	53
1754	Textilerzeugnisse, a.n.g.	921 308	901 840	932 304	254
1760	Gewirke und Gestricke	356 434	302 468	340 009	84
1771	Strumpfwaren	235 061	205 705	218 603	40
1772	Pullover, Strickjacken, Westen u.ä. Waren (einschl. Unterziehpullis), gewirkt oder gestrickt	198 053	216 390	172 297	133
18	Bekleidung	1 876 673	1 926 808	1 514 550	655
1810	Lederbekleidung	15 215	17 140	14 139	19
1821	Arbeits- und Berufsbekleidung	63 210	63 624	70 618	48
1822	Oberbekleidung (ohne Arbeits- und Berufsbekleidung)	985 426	1 153 745	759 920	330
1823	Wäsche	579 020	481 293	462 873	253
1824	Bekleidung und Bekleidungszubehör, a.n.g.	213 163	189 096	186 494	186
1830	Pelze und Pelzwaren	10 227	10 624	9 352	16
1899	Veredlung von Erzeugnissen dieser Güterabteilung	10 412	11 285	11 153	21
19	Leder und Lederwaren	1 014 882	991 688	1 015 946	295
1910	Leder	200 419	196 298	207 981	27
1920	Lederwaren (ohne Schuhe)	222 775	203 698	225 344	121
1930	Schuhe	576 769	563 959	558 508	147
1999	Veredlung von Erzeugnissen dieser Güterabteilung	14 919	27 733	24 113	7
20	Holz und Holzwaren, Kork und Korkwaren, Flecht- und Korbmacherwaren (ohne Möbel)	7 666 683	7 421 174	8 008 405	2 180
2010	Holz, gesägt, auch gehobelt oder imprägniert	1 637 958	1 798 402	1 704 203	862
2020	Sperrholz, Span- u.ä. Platten, Faserplatten; Furnierblätter; verdichtetes Holz	1 616 898	1 533 259	1 680 524	125
2030	Bautischler- und Zimmermannsarbeiten, aus Holz	3 415 563	3 083 514	3 574 320	985
2040	Verpackungsmittel, Lagerbehälter und Ladungsträger, aus Holz	275 902	279 521	278 837	189
2051	Andere Holzwaren	572 922	572 460	603 286	267
2052	Kork-, Flecht- und Korbmacherwaren	10 677	7 827	8 147	14
2099	Veredlung von Erzeugnissen dieser Güterabteilung	136 764	146 190	159 089	57
21	Papier	11 048 142	11 553 957	12 173 198	1 005
2111	Holzstoff und Zellstoff	88 652	92 656	109 184	11
2112	Papier, Karton und Pappe	5 230 462	5 608 804	5 952 756	225
2121	Wellpapier und -pappe; Verpackungsmittel aus Papier, Karton und Pappe	3 121 336	3 315 974	3 455 602	466
2122	Haushalts-, Hygiene- und Toilettenartikel aus Papier, Pappe und Zellstoff	1 169 765	1 123 241	1 209 263	50
2123	Schreibwaren und Bürobedarf aus Papier, Karton oder Pappe	323 572	317 950	322 712	84
2124	Tapeten	153 691	178 190	181 702	21
2125	Andere Waren aus Papier, Karton und Pappe	924 399	877 879	906 186	277
2199	Veredlung von Erzeugnissen dieser Güterabteilung	36 264	39 263	35 793	13

4 Wert der zum Absatz bestimmten Produktion nach Güterklassen und Güterabteilungen
Deutschland

Güter- klasse abteilung	Bezeichnung	4. VJ 1998	3. VJ 1999	4. VJ 1999	4. VJ 1999 Anzahl
		1000 DM			Unternehmen
1	2	3	4	5	6
22	Verlags- und Druckerzeugnisse, bespielte Ton-, Bild- und Datenträger	20 262 399	19 259 752	21 688 283	2 860
2211	Buch- und Musikverlagserzeugnisse	2 017 762	2 198 269	2 126 142	375
2212	Zeitungen u.a. periodische Druckschriften, mindestens viermal wöchentlich erscheinend	4 789 591	4 527 923	5 100 224	263
2213	Zeitungen u.a. periodische Druckschriften, weniger als viermal wöchentlich erscheinend	3 468 001	3 216 966	3 718 628	566
2214	Bespielte Tonträger	117 762	112 889	144 412	29
2215	Sonstige Verlagserzeugnisse	142 328	191 622	165 727	114
2221	Druck von Zeitungen u.a. periodischen Druckschriften, mindestens viermal wöchentlich erscheinend (z.B. Tageszeitungen)	653 202	617 604	661 439	108
2222	Drucke, a.n.g.	7 662 426	7 108 224	8 252 816	1 736
2223	Druckweiterverarbeitung von Druckerzeugnissen	407 940	398 580	445 047	246
2224	Satzherstellung und Reproduktion	436 422	408 986	439 740	415
2225	Sonstige Dienstleistungen des Druckgewerbes	112 553	105 073	107 265	114
2231	Vervielfältigung von bespielten Tonträgern	280 317	222 438	274 328	16
2232	Vervielfältigung von bespielten Bildträgern	74 639	67 967	114 926	18
2233	Vervielfältigung von bespielten Datenträgern	99 457	83 210	137 588	14
23	Kokereierzeugnisse, Mineralölzeugnisse, Spalt- und Brutstoffe	4 682 904	6 111 471	6 853 753	80
2310	Kokereierzeugnisse	509 073	437 841	228 808	.
2320	Mineralölzeugnisse	4 068 355	5 574 428	6 540 028	77
2330	Spalt- und Brutstoffe	.	.	.	2
2399	Veredlung von Erzeugnissen dieser Güterabteilung	.	.	.	1
24	Chemische Erzeugnisse	41 843 156	44 123 455	45 691 560	1 593
2411	Industriegase	448 074	428 327	428 816	32
2412	Farbstoffe und Pigmente	1 521 938	1 678 465	1 690 008	87
2413	Sonstige anorganische Grundstoffe und Chemikalien	1 805 056	1 854 062	1 872 503	162
2414	Sonstige organische Grundstoffe und Chemikalien	6 331 289	6 459 512	7 178 761	160
2415	Düngemittel und Stickstoffverbindungen	737 139	640 770	716 187	47
2416	Kunststoffe, in Primärformen	6 732 718	7 748 386	8 266 427	205
2417	Synthetischer Kautschuk, in Primärformen	275 351	317 376	330 263	20
2420	Schädlingsbekämpfungs- und Pflanzenschutzmittel	889 210	750 696	694 220	54
2430	Anstrichmittel, Druckfarben und Kitten	3 415 169	3 918 497	3 808 231	351
2441	Pharmazeutische Grundstoffe	994 872	1 043 559	1 122 178	68
2442	Pharmazeutische Spezialitäten und sonstige pharmazeutische Erzeugnisse	7 567 290	7 896 490	7 899 723	289
2451	Seifen, Wasch-, Reinigungs- und Poliermittel	1 843 347	2 020 291	2 077 455	252
2452	Duftstoffe und Körperpflegemittel	1 902 131	1 725 024	1 752 782	169
2461	Pyrotechnische Erzeugnisse	206 095	229 496	316 969	16
2462	Klebstoffe und Gelatine	538 419	581 424	571 229	100
2463	Etherische Öle	.	.	.	44
2464	Fotochemische Erzeugnisse	654 306	793 698	684 127	16
2465	Unbespielte Ton-, Bild- und Datenträger	.	.	.	8
2466	Chemische Erzeugnisse, a.n.g.	3 455 694	3 761 064	3 850 531	342
2470	Chemiefasern	1 355 364	1 217 197	1 318 494	45
2499	Veredlung von Erzeugnissen dieser Güterabteilung	443 890	438 787	437 138	48
25	Gummi- und Kunststoffwaren	20 279 505	21 053 355	21 447 195	3 459
2511	Bereifungen, neu, aus Kautschuk	1 600 596	1 530 228	1 515 949	13
2512	Bereifungen, runderneuert	92 532	84 248	88 194	22
2513	Andere Gummiwaren (ohne Bereifungen)	2 582 046	2 623 047	2 622 840	308
2521	Platten, Rohre, Folien, Schläuche und Profile, aus Kunststoffen	5 087 080	5 634 344	5 649 361	662
2522	Verpackungsmittel aus Kunststoffen	2 020 984	2 147 094	2 218 842	581
2523	Baubedarfsartikel aus Kunststoffen	2 744 630	2 808 231	2 834 125	862
2524	Andere Kunststoffwaren	5 802 643	5 840 447	6 055 590	1 525
2599	Veredlung von Erzeugnissen dieser Güterabteilung	348 994	385 716	462 296	184

4 Wert der zum Absatz bestimmten Produktion nach Güterklassen und Güterabteilungen
Deutschland

Güter- klasse abteilung	Bezeichnung	4. VJ 1998	3. VJ 1999	4. VJ 1999	4. VJ 1999 Anzahl
		1000 DM			Unternehmen
1	2	3	4	5	6
26	Glas, Keramik, bearbeitete Steine und Erden	14 255 954	16 391 127	14 994 477	2 581
2611	Flachglas (ohne veredeltes und bearbeitetes Flachglas)	341 043	344 092	354 660	25
2612	Veredeltes und bearbeitetes Flachglas	1 302 434	1 273 141	1 322 681	207
2613	Hohlglas	1 017 185	1 041 226	995 625	77
2614	Glasfasern	331 373	341 354	344 729	32
2615	Sonstiges Glas (einschl. technischer Glaswaren)	531 282	533 905	580 070	99
2621	Haushaltswaren und Ziergegenstände, aus Keramik	350 988	311 269	365 437	69
2622	Keramische Installationsgegenstände zu sanitären Zwecken	120 959	112 387	134 254	9
2623	Elektrische Isolatoren und Isolierteile, aus keramischen Stoffen	95 029	103 881	101 836	16
2624	Andere keramische Waren für technische Zwecke	187 297	169 699	170 365	31
2625	Andere keramische Waren, a.n.g.	121 308	110 708	116 890	43
2626	Feuerfeste keramische Werkstoffe	468 489	474 188	503 301	75
2630	Keramische Wand-, Bodenfliesen und -platten	286 607	284 191	291 596	35
2640	Ziegel und andere Baukeramik	764 225	886 102	813 586	168
2651	Zement	1 085 417	1 390 572	1 155 266	40
2652	Kalk	190 694	212 531	197 060	35
2653	Gips, aus gebranntem Gips oder aus Calciumsulfat	141 506	152 750	142 180	21
2661	Betonzeugnisse, vorgefertigte Bauelemente und Gebäude aus Zement, Beton oder Kunststein	2 623 359	3 345 363	2 845 748	762
2662	Gipszeugnisse für den Bau	197 982	214 399	228 278	17
2663	Frischbeton (Transportbeton)	1 358 295	1 793 471	1 448 488	536
2664	Mörtel	532 405	819 766	620 122	220
2665	Faserzementwaren	155 188	127 316	122 521	32
2666	Andere Beton-, Zement- und Gipswaren	219 153	289 540	247 712	76
2670	Natursteinerzeugnisse, a.n.g.	294 600	289 908	301 421	186
2681	Mühl-, Mahl-, Poliersteine und Schleifkörper	367 408	373 977	368 292	64
2682	Mineralerzeugnisse, a.n.g.	964 447	1 235 695	1 045 687	171
2699	Veredlung von Erzeugnissen dieser Güterabteilung	147 281	159 696	176 675	66
27	Eisen- und Stahlerzeugnisse; NE-Metalle und -erzeugnisse	21 827 008	22 674 539	22 956 027	1 235
2710	Roheisen und Stahl (EGKS), Ferrolegierungen (EGKS)	7 308 219	7 420 857	7 439 053	84
2721	Rohre, Rohrform-, Rohrverschluß- und Rohrverbindungsstücke, aus Gußeisen	179 886	144 312	154 722	16
2722	Stahlrohre, Rohrform-, Rohrverschluß- und Rohrverbindungsstücke, aus Eisen oder Stahl	1 755 483	1 520 695	1 497 786	222
2731	Blankstahl	314 429	293 985	305 130	39
2732	Kaltband mit einer Breite von weniger als 500 mm	1 077 794	1 076 876	1 170 782	52
2733	Kaltprofile	200 555	210 187	210 909	39
2734	Draht	438 889	425 481	407 357	75
2735	Ferrolegierungen (nicht EGKS) u.a. Eisen- und Stahlerzeugnisse, a.n.g.	307 788	296 793	302 333	46
2741	Edelmetalle und Halbzeug daraus	983 674	1 400 682	1 287 051	29
2742	Aluminium und Halbzeug daraus	3 198 287	3 617 818	3 627 336	138
2743	Blei, Zink und Zinn und Halbzeug daraus	477 373	548 857	558 709	65
2744	Kupfer und Halbzeug daraus	1 927 150	2 241 896	2 380 928	91
2745	Sonstige NE-Metalle, Halbzeug und Waren daraus	322 244	388 624	376 426	54
2751	Erzeugnisse der Eisengießereien	1 587 693	1 426 902	1 550 104	209
2752	Erzeugnisse der Stahlgießereien	348 808	303 087	281 144	48
2753	Erzeugnisse der Leichtmetallgießereien	1 186 130	1 136 286	1 179 988	236
2754	Erzeugnisse der Buntmetallgießereien	212 606	221 200	226 267	121
28	Metallerzeugnisse	30 886 682	31 323 679	32 072 414	7 503
2811	Stahl- und Leichtmetallbaukonstruktionen	5 547 935	5 660 740	5 887 632	2 070
2812	Ausbauelemente aus Stahl und Aluminium	1 646 478	1 489 198	1 703 274	791
2821	Tanks, Sammelbehälter u.ä. Behälter, aus Eisen oder Stahl sowie aus Aluminium	685 149	618 393	618 929	283
2822	Heizkörper für Zentralheizungen; Zentralheizungskessel	962 275	.	.	73
2830	Dampfkessel (Dampferzeuger) (ohne Zentralheizungskessel); Kernreaktoren, Teile dafür	1 973 115	1 985 603	2 174 418	278

4 Wert der zum Absatz bestimmten Produktion nach Güterklassen und Güterabteilungen
Deutschland

Güter- klasse abteilung	Bezeichnung	4. VJ 1998	3. VJ 1999	4. VJ 1999	4. VJ 1999 Anzahl
		1000 DM			Unternehmen
1	2	3	4	5	6
2840	Schmiede-, Preß-, Zieh- und Stanzteile, gewalzte Ringe und pulvermetallurgische Erzeugnisse	4 185 048	4 207 224	4 339 155	846
2851	Oberflächenveredlung und Wärmebehandlung	1 564 778	1 686 365	1 739 441	729
2852	Mechanik, a.n.g.	976 141	1 118 423	1 107 663	570
2861	Schneidwaren und Bestecke	322 358	.	.	63
2862	Werkzeuge	2 576 756	2 476 460	2 610 372	867
2863	Schlösser und Beschläge	2 508 344	2 607 082	2 598 146	299
2871	Behälter aus Eisen oder Stahl	300 958	304 998	315 495	90
2872	Verpackungen und Verschlüsse, aus Eisen, Stahl oder NE-Metall	994 930	1 144 133	1 049 666	86
2873	Drahtwaren	746 108	937 062	853 202	229
2874	Schrauben, Nieten, Ketten, Federn	1 847 771	1 865 807	1 881 642	434
2875	Eisen-, Blech- und Metallwaren, a.n.g.	3 205 153	3 250 896	3 226 347	1 029
2899	Veredlung von Erzeugnissen dieser Güterabteilung (ohne Schmiede-, Preß-, Zieh- und Stanzteile, Oberflächenveredlung, Wärmebehandlung und Mechanik, a.n.g.)	843 385	798 445	816 623	559
29	Maschinen	66 795 169	59 112 474	65 663 504	7 199
2911	Verbrennungsmotoren und Turbinen	1 888 363	1 588 082	1 880 942	67
2912	Pumpen und Kompressoren	3 981 514	3 762 606	3 952 334	514
2913	Armaturen	3 176 971	3 393 852	3 176 596	457
2914	Lager, Getriebe, Zahnräder und Antriebs Elemente	3 861 706	3 777 430	3 862 602	419
2921	Öfen und Brenner, Teile dafür	1 711 764	713 765	857 965	150
2922	Hebezeuge und Fördermittel	5 320 138	4 777 261	5 135 297	878
2923	Kälte- und lufttechnische Erzeugnisse für gewerbliche Zwecke	4 447 876	3 956 433	4 425 255	586
2924	Maschinen für unspezifische Verwendung, a.n.g.	6 433 239	5 456 159	6 181 778	1 040
2931	Einachsenschlepper, Acker- und Forstschlepper, andere Zugmaschinen	844 942	675 744	814 989	36
2932	Sonstige Maschinen für die Land- und Forstwirtschaft, Teile dafür	1 144 103	1 261 704	1 022 039	239
2940	Werkzeugmaschinen, Teile dafür	8 454 671	7 219 370	8 794 529	1 225
2951	Maschinen für die Metallerzeugung, Walzwerkeinrichtungen, Gießmaschinen	807 676	339 221	882 931	137
2952	Bergwerks-, Bau- und Baustoffmaschinen, Teile dafür	2 722 261	2 610 874	2 873 892	369
2953	Maschinen für das Ernährungsgewerbe und die Tabakverarbeitung, Teile dafür	1 573 553	1 262 323	1 553 317	313
2954	Maschinen für das Textil-, Bekleidungs- und Ledergerwerbe, Teile und Zubehör dafür	2 347 022	2 086 482	2 332 949	289
2955	Maschinen für das Papiergewerbe	1 211 524	1 330 098	1 030 452	168
2956	Maschinen für das Druckgewerbe und für sonstige bestimmte Wirtschaftszweige, a.n.g.	11 697 735	10 167 931	11 421 209	2 280
2960	Waffen und Munition, Teile dafür	89 536	87 787	119 161	22
2971	Elektrische Haushaltsgeräte, Teile dafür	4 290 170	4 002 039	4 642 214	182
2972	Nichtelektrische Heiz-, Koch-, Heißwasser-, Heißluft- u.ä. Geräte für den Haushalt, Teile dafür	597 812	511 263	563 042	73
2999	Veredlung von Erzeugnissen dieser Güterabteilung	192 592	132 047	140 011	190
30	Büromaschinen, Datenverarbeitungsgeräte und -einrichtungen	6 183 484	5 951 344	6 680 496	244
3001	Büromaschinen	.	.	556 709	62
3002	Datenverarbeitungsgeräte und -einrichtungen	5 671 388	5 513 545	6 120 329	190
3099	Veredlung von Erzeugnissen dieser Güterabteilung	.	.	3 458	3
31	Geräte der Elektrizitätserzeugung und -verteilung u.ä.	23 924 046	23 953 924	24 875 999	2 492
3110	Elektromotoren, Generatoren, Transformatoren	4 582 781	4 588 748	5 090 117	579
3120	Elektrizitätsverteilungs- und -schalteinrichtungen	9 797 095	9 867 080	9 908 470	1 092
3130	Isolierte Elektrokabel, -leitungen und -drähte	1 435 966	1 628 611	1 502 558	154
3140	Akkumulatoren und Batterien	470 337	420 591	516 473	27
3150	Elektrische Lampen und Leuchten	1 968 108	1 875 796	2 085 787	350
3161	Elektrische Ausrüstungen für Motoren und Fahrzeuge, a.n.g.	3 285 939	3 345 735	3 486 012	142
3162	Sonstige elektrische Ausrüstungen, a.n.g.	2 281 448	2 151 412	2 185 920	539
3199	Veredlung von Erzeugnissen dieser Güterabteilung	102 373	75 951	100 663	48

4 Wert der zum Absatz bestimmten Produktion nach Güterklassen und Güterabteilungen
Deutschland

Güter- klasse abteilung	Bezeichnung	4. VJ 1998	3. VJ 1999	4. VJ 1999	4. VJ 1999 Anzahl
		1000 DM			Unternehmen
1	2	3	4	5	6
32	Nachrichtentechnik, Rundfunk- und Fernsehgeräte sowie elektronische Bauelemente	10 939 224	11 662 151	13 015 226	636
3210	Elektronische Bauelemente	3 122 061	3 294 696	3 547 853	300
3220	Nachrichtentechnische Geräte und Einrichtungen	5 558 386	6 340 808	7 131 426	169
3230	Rundfunk- und Fernsehgeräte, phono- und videoteknische Geräte	2 205 137	1 968 508	2 287 981	211
3299	Veredlung von Erzeugnissen dieser Güterabteilung	53 641	58 139	47 966	15
33	Medizin-, meß-, steuerungs-, regelungstechnische und optische Erzeugnisse; Uhren	12 249 732	11 849 709	13 248 796	2 507
3310	Medizinische Geräte und orthopädische Vorrichtungen	4 308 190	3 854 593	4 332 343	1 153
3320	Meß-, Kontroll-, Navigations- u.ä. Instrumente und Vorrichtungen	5 733 635	5 723 539	6 349 223	1 094
3330	Industrielle Prozeßsteuerungsanlagen	615 597	567 162	708 412	100
3340	Optische und fotografische Geräte	1 316 530	1 441 477	1 544 779	176
3350	Uhren	261 304	226 796	267 876	91
3399	Veredlung von Erzeugnissen dieser Güterabteilung	14 475	36 141	46 163	23
34	Kraftwagen und Kraftwagenteile	83 068 324	75 108 724	84 905 815	1 198
3410	Kraftwagen und Kraftwagenmotoren	57 635 094	50 740 429	57 544 158	72
3420	Karosserien, Aufbauten und Anhänger	2 837 923	2 315 926	2 796 517	385
3430	Teile und Zubehör für Kraftwagen und Kraftwagenmotoren	22 235 628	21 773 749	24 273 736	791
3499	Veredlung von Erzeugnissen dieser Güterabteilung	359 679	278 619	291 404	40
35	Sonstige Fahrzeuge	9 087 040	9 076 815	8 558 171	410
3511	Schiffe (ohne Boote und Yachten)	2 088 631	1 967 250	1 122 065	90
3512	Boote und Yachten	71 032	150 038	107 759	27
3520	Schienenfahrzeuge	1 627 211	1 860 980	1 789 356	97
3530	Luft- und Raumfahrzeuge	4 660 913	4 386 278	4 876 008	82
3541	Krafträder	188 775	.	.	18
3542	Fahrräder, Teile und Zubehör	217 148	232 498	246 436	46
3543	Behindertenfahrzeuge	97 340	102 780	92 727	25
3550	Fahrzeuge, a.n.g.	121 527	99 734	98 628	35
3599	Veredlung von Erzeugnissen dieser Güterabteilung	14 462	.	.	5
36	Möbel, Schmuck, Musikinstrumente, Sportgeräte, Spielwaren und sonstige Erzeugnisse	13 919 377	12 014 784	13 920 826	2 452
3611	Sitzmöbel	3 147 273	2 703 016	3 189 763	453
3612	Büro- und Ladenmöbel	1 540 065	1 417 907	1 618 000	424
3613	Holz- und Kunststoffmöbel für Küchen	1 793 925	1 686 899	1 851 216	199
3614	Sonstige Möbel	3 887 838	3 227 321	3 763 241	947
3615	Matratzen	383 036	366 030	417 029	84
3621	Münzen	3 104	.	.	7
3622	Schmuck, Gold- und Silberschmiedeerzeugnisse (ohne Phantasieschmuck)	465 493	386 564	489 319	122
3630	Musikinstrumente	184 285	150 616	189 130	78
3640	Sportgeräte	232 916	208 673	231 925	78
3650	Spielwaren	710 524	580 157	735 209	155
3661	Phantasieschmuck	36 067	22 943	30 042	32
3662	Besen und Bürsten	363 855	239 797	233 296	79
3663	Sonstige Erzeugnisse, a.n.g.	1 115 883	956 899	1 089 701	320
3699	Veredlung von Erzeugnissen dieser Güterabteilung	55 112	.	.	22
37	Sekundärrohstoffe	454 956	588 178	582 932	152
3710	Metallische Sekundärrohstoffe	321 983	440 342	434 560	58
3720	Nichtmetallische Sekundärrohstoffe	132 973	147 836	148 372	113
40	Energie	-	-	-	-
4010	Erzeugnisse und Dienstleistungen der Elektrizitätsversorgung	-	-	-	-
4020	Erzeugnisse und Dienstleistungen der Gasversorgung	-	-	-	-
4030	Fernwärme und Dienstleistungen der Fernwärmeversorgung (einschl. der Versorgung mit Energie in kalter Form)	-	-	-	-
41	Erzeugnisse und Dienstleistungen der Wasserversorgung	-	-	-	-
45	Fertigteilebau	13 712	37 055	34 013	17

Produktion nach Güterarten

Deutschland

5 Produktion nach Güterarten - Deutschland

Melde-Nr.	Bezeichnung	Einheit	4. VJ 1998	3. VJ 1999	4. VJ 1999	4. VJ 1999 Anzahl Unternehmen
1	2	3	4	5	6	7
	Kohle und Torf					
	Steinkohle, nicht agglomeriert (verwertbare Förderung)					
1010 11 300	- Anthrazit (EGKS)	1000 t	*	11 063	9 778	9 605
		TJ	*	328 749	290 561	285 401
	darunter zum Absatz bestimmt	1000 t		9 637	8 696	8 630
		TJ		286 362	258 386	256 447
		1000 DM		.	.	.
1010 11 500	- Bitumenhaltige Steinkohle (EGKS)	1000 t	*	-	-	-
		TJ	*	-	-	-
	darunter zum Absatz bestimmt	1000 t		-	-	-
		TJ		-	-	-
		1000 DM		-	-	-
1010 11 600	- Andere Steinkohle (EGKS)	1000 t	*	-	-	-
		TJ	*	-	-	-
	darunter zum Absatz bestimmt	1000 t		-	-	-
		TJ		-	-	-
		1000 DM		-	-	-
1010 11 700	- Steinkohlenstaub (z.B. für Kohlenfeuerung, als Füllstoff für Kunststoffe); andere Brennstoffe auf Kohlenbasis (z.B. Gemische aus Kohlenstaub, Mineralöl und organischen Brennstoffen)	1000 t	*	-	-	-
		TJ	*	-	-	-
	darunter zum Absatz bestimmt	1000 t		-	-	-
		TJ		-	-	-
		1000 DM		-	-	-
1010 12 000	Steinkohlenbriketts u.ä. aus Steinkohle gewonnene feste Brennstoffe (EGKS)	1000 t	*	.	.	.
		TJ	*	.	.	.
	darunter zum Absatz bestimmt	1000 t		.	.	.
		TJ		.	.	.
		1000 DM		.	.	.
	Braunkohle					
1020 10 330	- nicht agglomeriert (EGKS)	1000 t	*	43 151	38 075	41 510
	- - Braunkohle, roh	TJ	*	379 395	334 748	365 498
	darunter zum Absatz bestimmt	1000 t		38 852	34 501	36 965
		TJ		341 806	303 502	325 831
		1000 DM		1 006 720	904 934	899 042
1020 10 350	- - Braunkohlenstaub und Trockenkohle	1000 t	*	778	742	902
		TJ	*	16 450	15 601	18 998
	darunter zum Absatz bestimmt	1000 t		778	742	902
		TJ		16 450	15 601	18 998
		1000 DM		48 915	44 133	53 115
1020 10 530	- agglomeriert (EGKS)	1000 t	*	765	479	660
	- - Braunkohlenbriketts	TJ	*	14 873	9 321	12 835
	darunter zum Absatz bestimmt	1000 t		765	479	660
		TJ		14 873	9 321	12 835
		1000 DM		107 742	62 522	90 805
1020 10 550	- - Braunkohlengranulat	1000 t	*	-	-	-
		TJ	*	-	-	-
	darunter zum Absatz bestimmt	1000 t		-	-	-
		TJ		-	-	-
		1000 DM		-	-	-
	Torf					
1030 10 310	- Schwarztorf für gärtnerische Zwecke					
	- - ohne Nährstoffe, lose und in Säcken	m3	*	445 252	446 112	534 834
	darunter zum Absatz bestimmt	m3		445 252	446 112	534 834
		1000 DM		8 972	8 561	9 991
1030 10 353	- - mit Nährstoffen	m3	*	-	-	-
	- - Torfmischdünger, Bodenverbesserer	m3	*	-	-	-
	darunter zum Absatz bestimmt	1000 DM		-	-	-
1030 10 355	- - - Substrate	m3	*	363 744	440 150	397 079
	darunter zum Absatz bestimmt	m3		363 744	440 150	397 079
		1000 DM		15 382	18 252	16 715
1030 10 357	- - - Blumenerde	m3	*	347 923	560 421	495 470
	darunter zum Absatz bestimmt	m3		347 923	560 421	495 470
		1000 DM		18 517	30 255	25 862
1030 10 533	- Weißtorf für gärtnerische Zwecke					
	- - ohne Nährstoffe	m3	*	153 318	105 441	117 941
	in Ballen	m3		153 318	105 441	117 941
	darunter zum Absatz bestimmt	1000 DM		4 571	3 726	4 103
1030 10 535	- - - lose und in Säcken	m3	*	106 820	130 745	110 668
	darunter zum Absatz bestimmt	m3		106 820	130 745	110 668
		1000 DM		3 175	4 157	3 452
1030 10 553	- - mit Nährstoffen	m3	*	22 227	36 575	20 296
	- - Torfmischdünger	m3	*	22 227	36 575	20 296
	darunter zum Absatz bestimmt	1000 DM		995	1 274	777

5 Produktion nach Güterarten - Deutschland

Melde-Nr.	Bezeichnung	Einheit		4. VJ 1998	3. VJ 1999	4. VJ 1999	4. VJ 1999 Anzahl Unternehmen
1	2	3		4	5	6	7
1030 10 555	- - - Substrate, in Ballen darunter zum Absatz bestimmt	m3 m3 1000 DM	*	35 158 35 158 1 706	48 660 48 660 2 217	36 081 36 081 1 717	8 8
1030 10 557	- - - Substrate, lose und in Säcken darunter zum Absatz bestimmt	m3 m3 1000 DM	*	101 671 101 671	98 225 98 225	82 644 82 644	4 4
1030 10 590	- - Anderer Weißtorf (z.B. Pflanzenballen, gepreßte Anzuchttopfe) darunter zum Absatz bestimmt	m3 m3 1000 DM	*	- -	- -	- -	- -
1030 10 900	- Andere Torfprodukte (z.B. Torfbriketts, Industrietorf u.ä.) darunter zum Absatz bestimmt	t t 1000 DM	*	1 1
1099 00 000	Veredlung von Erzeugnissen dieser Güterabteilung	1000 DM		28 758	32 800	35 268	3
	Erdöl und Erdgas; Dienstleistungen bei der Gewinnung von Erdöl und Erdgas						
1110 10 000	Erdöl und Öl aus bituminösen Mineralien, roh	1000 t TJ	*	702	697	633	.
	darunter zum Absatz bestimmt	1000 t TJ 1000 DM	*	29 908 702 29 908	29 705 697 29 705	27 055 633 27 055	.
1110 20 300	Erdgas - verflüssigt darunter zum Absatz bestimmt	1000 MWh 1000 MWh 1000 DM	*	- -	- -	- -	- -
1110 20 500	- in gasförmigem Zustand darunter zum Absatz bestimmt	1000 MWh 1000 MWh 1000 DM	*	58 824 58 824 630 372	37 236 37 236 391 749	62 919 62 919 538 544	. .
1110 20 700	- Erdölgas darunter zum Absatz bestimmt	1000 MWh 1000 MWh 1000 DM	*	226 226 3 457	217 217 2 555	206 206 2 329	. .
1110 30 000	Verflüssigung und Rückumwandlung von Erdgas zu Transportzwecken	1000 DM		.	.	.	2
1110 40 000	Bituminöse oder ölhaltige Schiefer und Sande	t TJ t TJ 1000 DM	* *	- - - -	- - - -	- - - -	- -
	Dienstleistungen bei der Gewinnung von Erdöl und Erdgas						
1120 11 000	Mit der Gewinnung von Erdöl und Erdgas verbundene Bohrungen	1000 DM		.	.	.	3
1120 12 000	Installation, Reparatur, Instandhaltung und Abbau von Bohranlagen für die Gewinnung von Erdöl und Erdgas sowie damit verbundene Dienstleistungen	1000 DM		.	.	.	4
	Uran- und Thoriumerze						
1200 10 000	Uran- und Thoriumerze und deren Konzentrate	t 1000 DM		-	-	-	-
	Erze						
1310 10 300	Eisenerze und ihre Konzentrate (ohne Schwefelkiesabbrände) - nicht agglomeriert (EGKS) darunter zum Absatz bestimmt	t-eff. t-eff. 1000 DM	*	- - -	- - -	- - -	- -
1310 10 500	- agglomeriert (EGKS) darunter zum Absatz bestimmt	t-eff. t-eff. 1000 DM	*	- - -	- - -	- - -	- -
	NE-Metallerze (ohne Uran- und Thoriumerze)						
1320 11 000	- Kupfererze u. i. Konzentrate darunter zum Absatz bestimmt	t-eff. t-eff. 1000 DM	*	- - -	- - -	- - -	- -
1320 12 000	- Nickelerze u. i. Konzentrate darunter zum Absatz bestimmt	t-eff. t-eff. 1000 DM	*	- - -	- - -	- - -	- -
1320 13 000	- Aluminiumerze u. i. Konzentrate darunter zum Absatz bestimmt	t-eff. t-eff. 1000 DM	*	- - -	- - -	- - -	- -
1320 14 000	- Edelmetallerze u. i. Konzentrate darunter zum Absatz bestimmt	t-eff. t-eff. 1000 DM	*	- - -	- - -	- - -	- -

5 Produktion nach Güterarten - Deutschland

Melde-Nr.	Bezeichnung	Einheit	4. VJ 1998	3. VJ 1999	4. VJ 1999	4. VJ 1999 Anzahl Unternehmen
1	2	3	4	5	6	7
1320 15 300	- Zinn-, Blei- und Zinkerze u. i. Konzentrate - Zinnerze und ihre Konzentrate darunter zum Absatz bestimmt	t-eff. t-eff. 1000 DM	* - -	- - -	- - -	- - -
1320 15 500	- Bleierze und ihre Konzentrate darunter zum Absatz bestimmt	t-eff. t-eff. 1000 DM	* - -	- - -	- - -	- - -
1320 15 700	- Zinkerze und ihre Konzentrate darunter zum Absatz bestimmt	t-eff. t-eff. 1000 DM	* - -	- - -	- - -	- - -
1320 16 300	- Wolfram-, Mangan- und andere NE-Metallerze und ihre Konzentrate - Wolframerze u. i. Konzentrate darunter zum Absatz bestimmt	t-eff. t-eff. 1000 DM	* - -	- - -	- - -	- - -
1320 16 500	- Manganerze und ihre Konzentrate (einschl. manganhaltiger Eisenerze und ihrer Konzentrate, mit einem Gehalt an Mangan von 20 GHT oder mehr, bezogen auf die Trockensubstanz (EGKS)) darunter zum Absatz bestimmt	t-eff. t-eff. 1000 DM	* - -	- - -	- - -	- - -
1320 16 900	- Andere NE-Metallerze und ihre Konzentrate darunter zum Absatz bestimmt	t-eff. t-eff. 1000 DM	* - -	- - -	- - -	- - -
1399 00 000	Veredlung von Erzeugnissen dieser Güterabteilung	1000 DM	.	.	.	1
	Steine und Erden, sonstige Bergbauerzeugnisse					
	Marmor u.a. kalkhaltige Werksteine					
1411 11 330	- Marmor und Travertin - roh oder grob behauen darunter zum Absatz bestimmt	t t 1000 DM	* . 6 573 1 515	. 5 716 1 193	. 5 588 1 178	6 5
1411 11 350	- lediglich zerteilt, in Blöcken oder in Platten - mit einer Dicke von 25 cm oder weniger darunter zum Absatz bestimmt	t t 1000 DM	* 1 765 1 765 1 405	2 500 2 500 1 819	3 022 3 022 1 595	7 7
1411 11 370	- mit einer Dicke von mehr als 25 cm darunter zum Absatz bestimmt	t t 1000 DM	* 1 740 1 030	. 3 449	. 2 161	5 4
1411 11 530	- Ecaussine u.a. Werksteine aus Kalkstein; Alabaster - roh oder behauen darunter zum Absatz bestimmt	t t 1000 DM	*	6 464	4 2
1411 11 550	- lediglich zerteilt, in Blöcken oder in Platten - mit einer Dicke von 25 cm oder weniger darunter zum Absatz bestimmt	t t 1000 DM	*	1 1
1411 11 570	- mit einer Dicke von mehr als 25 cm darunter zum Absatz bestimmt	t t 1000 DM	* - -	- -	- -	- -
1411 12 330	Granit, Sandstein u.a. Werksteine - Granit - roh oder grob behauen darunter zum Absatz bestimmt	t t 1000 DM	* . . 931	. . . 645	23 404 23 404 838	11 11
1411 12 350	- lediglich zerteilt, in Blöcken oder in Platten - mit einer Dicke von 25 cm oder weniger darunter zum Absatz bestimmt	t t 1000 DM	* 3 018 3 018 5 000	3 675 3 675 6 288	2 742 2 742 5 128	4 4
1411 12 370	- mit einer Dicke von mehr als 25 cm darunter zum Absatz bestimmt	t t 1000 DM	* - -	- -	- -	- -
1411 12 530	- Sandstein - roh oder grob behauen darunter zum Absatz bestimmt	t t 1000 DM	* 3 520 3 520 2 115	4 669 4 669 2 952	4 084 4 084 2 627	7 7
1411 12 550	- lediglich zerteilt, in Blöcken oder in Platten - mit einer Dicke von 25 cm oder weniger darunter zum Absatz bestimmt	t t 1000 DM	* . . 365	3 3
1411 12 570	- mit einer Dicke von mehr als 25 cm darunter zum Absatz bestimmt	t t 1000 DM	* 1 186	1 1
1411 12 900	- Andere Werksteine darunter zum Absatz bestimmt	t t 1000 DM	* 2 066 1 492	1 864 1 104	811 773	4 3

5 Produktion nach Güterarten - Deutschland

Melde-Nr.	Bezeichnung	Einheit	4. VJ 1998	3. VJ 1999	4. VJ 1999	4. VJ 1999 Anzahl Unternehmen
1	2	3	4	5	6	7
1412 10 300	Gipsstein, Anhydrit; Kalksteine als Hochofenzuschläge oder zum Herstellen von Kalk oder Zement - Gipsstein; Anhydrit darunter zum Absatz bestimmt	1000 t 1000 t 1000 DM	* 615 275 6 460	672 339 7 489	619 268 6 125	15 13
1412 10 530	- Kalksteine als Hochofenzuschläge oder zum Herstellen von Kalk oder Zement - Kalksteinzuschlag, gebrochen darunter zum Absatz bestimmt	1000 t 1000 t 1000 DM	* 14 608 3 584 47 909	17 039 4 384 52 696	16 691 4 114 51 568	52 35
1412 10 550	- - Kalksteinzuschlag, Mehl darunter zum Absatz bestimmt	1000 t 1000 t 1000 DM	* 2 846 1 833 55 142	3 135 2 132 58 159	2 926 1 831 55 991	45 44
1412 20 100	Kreide, Dolomit, auch gebrannt oder gesintert - Kreide darunter zum Absatz bestimmt	t t 1000 DM	* 188 210 188 210 9 806	382 440 382 440 16 007	207 134 207 134 11 335	4 4
1412 20 330	- Dolomit, weder gebrannt noch gesintert - roh darunter zum Absatz bestimmt	t t 1000 DM	*	2 2
1412 20 350	- - für industrielle Zwecke, zerteilt darunter zum Absatz bestimmt	t t 1000 DM	*	1 1
1412 20 370	- - Mehl darunter zum Absatz bestimmt	t t 1000 DM	* 2 534	. . 2 171	3 3
1412 20 530	- Dolomit, gebrannt und gesintert - - gebrannt darunter zum Absatz bestimmt	t t 1000 DM	* 192 141 137 797 15 712	. 108 554 11 032	. 101 463 10 626	10 10
1412 20 550	- - gesintert darunter zum Absatz bestimmt	t t 1000 DM	*	1 1
1412 20 700	- Dolomitstampfmasse, rein darunter zum Absatz bestimmt	t t 1000 DM	*	2 2
1413 10 000	Tonschiefer, auch grob behauen oder lediglich zerteilt, in Blöcken oder in Platten darunter zum Absatz bestimmt	t t 1000 DM	* 25 880 25 880 1 207	32 231 32 231 1 613	25 421 25 421 1 122	4 4
1421 11 500	Natürliche Sande - Kieselsaure Sande und Quarzsande - Andere natürliche Sande (ohne metallhaltige Sande)	1000 t 1000 DM	2 309 62 426	2 413 69 011	2 053 60 468	40
1421 11 903	- - Bausand (z.B. als Betonzuschlag)	1000 t 1000 DM	19 659 187 416	24 453 239 830	20 632 202 077	394
1421 11 909	- - Andere natürliche Sande	1000 t 1000 DM	2 836 23 876	3 223 28 725	2 957 25 809	112
1421 12 133	Feldsteine, Kies, gebrochene Natursteine für den Betonbau oder als Steinmaterial im Wege- und Bahnbau; Körnungen, Splitter und Mehl von Steinen - Kies, Feldsteine, Feuerstein (Flintstein) und Kiesel - - Kies - - Baukies (z.B. als Betonzuschlag)	1000 t 1000 DM 1000 t 1000 DM	21 119 247 276 2 985 30 875	28 295 333 189 3 725 41 382	23 660 279 520 3 056 34 021	406 117
1421 12 139	- - - Anderer Kies	1000 t 1000 DM	2 985 30 875	3 725 41 382	3 056 34 021	117
1421 12 150	- - Feldsteine, Feuerstein (Flintstein) und Kiesel	1000 t 1000 DM	4 871 49 322	6 046 62 419	4 975 50 368	68
1421 12 330	- - Andere gebrochene Natursteine - - Zerkleinerter Dolomit	1000 t 1000 DM	3 902 34 582	4 814 44 093	4 074 36 398	36
1421 12 393	- - - Andere gebrochene Natursteine (ohne zerkleinerten Dolomit) - - - Brechsande und Körnungen	1000 t 1000 DM	8 935 94 793	12 807 141 547	10 887 117 692	105
1421 12 395	- - - Wasserbausteine	1000 t 1000 DM	683 9 471	623 9 508	608 9 427	57
1421 12 397	- - - Schrotten	1000 t 1000 DM	1 857 14 285	1 935 16 108	1 953 14 789	69
1421 12 399	- - - Andere gebrochene Natursteine, a.n.g.	1000 t 1000 DM	12 624 123 959	15 385 151 886	12 842 128 261	147

5 Produktion nach Güterarten - Deutschland

Melde-Nr.	Bezeichnung	Einheit	4. VJ 1998	3. VJ 1999	4. VJ 1999	4. VJ 1999 Anzahl Unternehmen
1	2	3	4	5	6	7
1421 12 530	- Körnungen, Splitt und Mehl aus Marmor - - Körnungen, Splitt aus Marmor	1000 t 1000 DM	233 .	367 .	342 .	4
1421 12 550	- - Mehl aus Marmor	1000 t 1000 DM	2
1421 12 930	- Körnungen, Splitt und Mehl von anderen Steinen - - Körnungen, Splitt von anderen Steinen	1000 t 1000 DM	14 434 167 764	18 738 211 972	16 106 179 837	182
1421 12 950	- - Mehl von anderen Steinen	1000 t 1000 DM	623 8 943	686 10 166	565 9 152	29
1421 13 300	Makadam, Teermakadam - Makadam aus Schlacken u.ä. Industrieabfällen	1000 t 1000 DM	828 33 728	1 087 48 370	928 39 548	8
1421 13 500	- Teermakadam	1000 t 1000 DM	2 984 144 404	3 552 177 032	3 286 163 058	43
1422 11 350	Kaolin u.ä. kaolinhaltiger Ton und Lehm, roh oder gebrannt - Kaolin u.ä. kaolinhaltiger Ton und Lehm, roh - - Kaolin, roh darunter zum Absatz bestimmt	1000 t 1000 t 1000 DM	* 131 20 772	. 119 18 355	. 132 19 644	9 7
1422 11 393	- - Anderer kaolinhaltiger Ton und Lehm, roh - - - Anderer kaolinhaltiger Ton, roh darunter zum Absatz bestimmt	1000 t 1000 t 1000 DM	*	2 2
1422 11 395	- - - Anderer kaolinhaltiger Lehm, roh darunter zum Absatz bestimmt	1000 t 1000 t 1000 DM	* - -	- - -	- - -	- -
1422 11 550	- Kaolin u.ä. kaolinhaltiger Ton und Lehm, gebrannt - - Kaolin, gebrannt darunter zum Absatz bestimmt	1000 t 1000 t 1000 DM	*	134 134 26 962	3 3
1422 11 593	- - - Anderer kaolinhaltiger Ton und Lehm, gebrannt darunter zum Absatz bestimmt	1000 t 1000 t 1000 DM	* - -	- - -	- - -	- -
1422 11 595	- - - Anderer kaolinhaltiger Lehm, gebrannt darunter zum Absatz bestimmt	1000 t 1000 t 1000 DM	* - -	- - -	- - -	- -
1422 12 100	Anderer Ton und Lehm, Andalusit, Cyanit, Sillimanit, roh oder gebrannt; Mullit, Schamotte-Körnungen und Ton-Dinasmassen - Bentonit, Bleich- und Walkerden darunter zum Absatz bestimmt	1000 t 1000 t 1000 DM	* 116 .	110 . .	115 . .	4 3
1422 12 333	- Feuerfester Ton und Lehm - - Feuerfester Ton und Lehm, roh darunter zum Absatz bestimmt	1000 t 1000 t 1000 DM	* . . 214 7 161	207 204 7 224	. 176 6 343	16 15
1422 12 335	- - - Feuerfester Lehm, roh darunter zum Absatz bestimmt	1000 t 1000 t 1000 DM	* - -	. - -	. - .	2 1
1422 12 353	- - - Feuerfester Ton und Lehm, gebrannt darunter zum Absatz bestimmt	1000 t 1000 t 1000 DM	* . . 619	. 4 555	. 4 580	4 3
1422 12 355	- - - Feuerfester Lehm, gebrannt darunter zum Absatz bestimmt	1000 t 1000 t 1000 DM	* - -	- - -	- - -	- -
1422 12 503	- Anderer Ton und Lehm (ohne geblähten Ton, einschl. keramischem Ton) - - Keramischer Ton darunter zum Absatz bestimmt	1000 t 1000 t 1000 DM	* 882 792 29 556	922 828 29 783	1 037 976 36 881	16 13
1422 12 509	- - - Anderer Ton und Lehm darunter zum Absatz bestimmt	1000 t 1000 t 1000 DM	* 70 70 1 104	150 150 2 309	65 65 2 053	6 6
1422 12 700	- Andalusit, Cyanit, Sillimanit und Mullit darunter zum Absatz bestimmt	1000 t 1000 t 1000 DM	*	1 1
1422 12 900	- Schamotte-Körnungen und Ton-Dinasmassen darunter zum Absatz bestimmt	1000 t 1000 t 1000 DM	* 43 43 7 501	39 39 7 032	40 40 7 025	5 5

5 Produktion nach Güterarten - Deutschland

Melde-Nr.	Bezeichnung	Einheit	4. VJ 1998	3. VJ 1999	4. VJ 1999	4. VJ 1999 Anzahl Unternehmen
1	2	3	4	5	6	7
1430 11 300	Natürliche Calcium- und Aluminiumcalciumphosphate; Carnallit, Sylvinit u.a. natürliche rohe Kalisalze - Natürliche Calciumphosphate, natürliche Aluminiumcalciumphosphate und Phosphatkreiden darunter zum Absatz bestimmt	t t 1000 DM	* - -	- - -	- - -	- - -
1430 11 500	- Carnallit, Sylvinit u.a. natürliche rohe Kalisalze darunter zum Absatz bestimmt	t-K20 t-K20 1000 DM	*	1 1 -
1430 12 300	Schwefelkies, nicht geröstet; Schwefel, roh oder nicht raffiniert - Schwefelkies, nicht geröstet darunter zum Absatz bestimmt	t t 1000 DM	* - -	- - -	- - -	- - -
1430 12 500	- Schwefel, roh oder nicht raffiniert darunter zum Absatz bestimmt	t t 1000 DM	* . -	. . -	. . -	1 - -
1430 13 130	Andere chemische Minerale - Natürliches Bariumsulfat und -carbonat - - Natürliches Bariumsulfat (Baryt)	t 1000 DM	2
1430 13 150	- - Natürliches Bariumcarbonat (Witherit), auch gebrannt darunter zum Absatz bestimmt	t t 1000 DM	* - -	- - -	- - -	- - -
1430 13 300	- Natürlicher Kryolith; natürlicher Chiolith darunter zum Absatz bestimmt	t t 1000 DM	* - -	- - -	- - -	- - -
1430 13 550	- Natürliche Borate und ihre Konzentrate; natürliche Borsäure - - Natürliche Natriumborate und ihre Konzentrate darunter zum Absatz bestimmt	t t 1000 DM	* - -	- - -	- - -	- - -
1430 13 590	- - Andere natürliche Borate und ihre Konzentrate; natürliche Borsäure darunter zum Absatz bestimmt	t t 1000 DM	* - -	- - -	- - -	- - -
1430 13 730	- Flußspat - - mit einem Gehalt an Calciumfluorid von 97 GHT oder weniger darunter zum Absatz bestimmt	t t 1000 DM	* - -	- - -	- - -	- - -
1430 13 750	- - mit einem Gehalt an Calciumfluorid von mehr als 97 GHT darunter zum Absatz bestimmt	t t 1000 DM	*	2 2 -
1430 13 830	- Kieserit und Epsomit, Farberden, natürlicher Eisenglimmer - - Kieserit und Epsomit (natürliche Magnesiumsulfate)	t 1000 DM	1
1430 13 850	- - Farberden darunter zum Absatz bestimmt	t t 1000 DM	*	2 2 -
1430 13 870	- - Natürlicher Eisenglimmer darunter zum Absatz bestimmt	t t 1000 DM	* - -	- - -	- - -	- - -
1430 13 900	- Andere mineralische Stoffe (z.B. Scherben und Bruch von keramisch hergestellten Waren; Jura-Plattenkalk) darunter zum Absatz bestimmt	t t 1000 DM	* 54 045 54 045 15 796	79 453 79 453 15 015	56 202 56 202 15 882	13 13 -
1440 10 010	Salz (einschl. präpariertem Speisesalz und denaturiertem Salz) und reines Natriumchlorid; Meerwasser - Steinsalz darunter zum Absatz bestimmt	1000 t 1000 t 1000 DM	* 1 838 1 755 111 677	. . 82 064	1 805 1 805 117 889	6 5 -
1440 10 030	- Meersalz darunter zum Absatz bestimmt	1000 t 1000 t 1000 DM	* . .	- - -	- - -	- - -
1440 10 050	- Siedesalz, reines Natriumchlorid darunter zum Absatz bestimmt	1000 t 1000 t 1000 DM	* . 289 62 654	. . 290 .	. . 305 .	5 4 -
1440 10 070	- Salzsole darunter zum Absatz bestimmt	1000 t 1000 t 1000 DM	* 1 356 . .	1 389 . .	1 393 . .	4 2 -
1440 10 090	- Meerwasser darunter zum Absatz bestimmt	1000 t 1000 t 1000 DM	* - - -	- - -	- - -	- - -

5 Produktion nach Güterarten - Deutschland

Melde-Nr.	Bezeichnung	Einheit	4. VJ 1998	3. VJ 1999	4. VJ 1999	4. VJ 1999 Anzahl Unternehmen
1	2	3	4	5	6	7
1450 10 000	Naturbitumen und Naturasphalt; Asphaltite und Asphaltgestein darunter zum Absatz bestimmt	1000 t 1000 t 1000 DM	*	1 1
1450 21 500	Diamanten und Edelsteine (ohne Industriediamanten), roh oder nur gesägt, gespalten oder rau geschliffen oder grob geformt - Diamanten (ohne Industrie- diamanten), nicht sortiert oder roh oder nur gesägt, gespalten oder rau geschliffen darunter zum Absatz bestimmt	Kt Kt 1000 DM	* - - -	- - -	- - -	- -
1450 21 900	- Edelsteine (ohne Diamanten) und Schmucksteine, roh oder nur gesägt oder grob geformt darunter zum Absatz bestimmt	Kt Kt 1000 DM	* - - -	- - -	- - -	- -
1450 22 500	Bimsstein; Schmirgel; natürlicher Korund, natürlicher Granat u.a. natürliche Schleifstoffe; Industriediamanten - Bimsstein; Schmirgel; natürlicher Korund, natürlicher Granat u.a. natürliche Schleifstoffe, auch wärmebehandelt darunter zum Absatz bestimmt	t t 1000 DM	* 48 217 48 217 5 309	60 445 60 445 6 767	43 048 43 048 .	3 3
1450 22 700	- Industriediamanten, roh oder nur gesägt, gespalten oder rau geschliffen darunter zum Absatz bestimmt	Kt Kt 1000 DM	*	1 1
1450 23 130	Natürlicher Graphit; Quarz und Quarzite, kieselensäurehaltige Fossilienmehle; natürliches Magnesiumcarbonat u.a. mineralische Stoffe; andere Schlacken und Aschen - Natürlicher Graphit; Quarz und Quarzite - - Natürlicher Graphit darunter zum Absatz bestimmt	t t 1000 DM	* 9 517 .	8 346 .	10 537 .	3 2
1450 23 150	- - Quarz (ohne natürliche Sande) und Quarzite, lediglich zerteilt, in Blöcken oder in Platten darunter zum Absatz bestimmt	t t 1000 DM	*	1 1
1450 23 200	- Kieselensäurehaltige Fossilienmehle u.ä. kieselensäurehaltige Erden, auch gebrannt, mit einem Schüttgewicht von 1 oder weniger darunter zum Absatz bestimmt	t t 1000 DM	*	1 1
1450 23 330	- Natürliches Magnesiumcarbonat, Magnesia u.a. Magnesiumoxid - - Natürliches Magnesiumcarbonat (Magnetit) darunter zum Absatz bestimmt	t t 1000 DM	* - - -	- - -	- - -	- -
1450 23 350	- - Magnesia u.a. Magnesiumoxid darunter zum Absatz bestimmt	t t 1000 DM	* . . .	- - -	. . .	2 2
1450 23 400	- Asbest darunter zum Absatz bestimmt	t t 1000 DM	* - - -	- - -	- - -	- -
1450 23 530	- Glimmer, Glimmerabfall; natürli- cher Speckstein und Talk; Talkum - - Glimmer (auch in Schuppen); Glimmerabfall darunter zum Absatz bestimmt	t t 1000 DM	*	1 1
1450 23 550	- - Natürlicher Speckstein und Talk, lediglich zerteilt, in Blöcken oder in Platten; Talkum darunter zum Absatz bestimmt	t t 1000 DM	*	3 3
1450 23 630	- Feldspat; Leuzit, Nephelin und Nephelinsyenit - - Feldspat darunter zum Absatz bestimmt	t t 1000 DM	* . 49 278 8 640	62 319 62 319 9 089	73 744 73 744 10 316	6 6
1450 23 650	- - Leuzit, Nephelin und Nephelinsyenit darunter zum Absatz bestimmt	t t 1000 DM	* - - -	- - -	- - -	- -
1450 23 700	- Vermiculit, Perlit und Chlorite (nicht gebläht) darunter zum Absatz bestimmt	t t 1000 DM	* - - -	- - -	- - -	- -
1450 23 800	- Andere Schlacken und Aschen (einschl. Seetangasche)	t 1000 DM	- -	- -	- -	-
1499 00 000	Veredlung von Erzeugnissen dieser Güterabteilung	1000 DM	8 369	6 510	7 430	5

5 Produktion nach Güterarten - Deutschland

Melde-Nr.	Bezeichnung	Einheit	4. VJ 1998	3. VJ 1999	4. VJ 1999	4. VJ 1999 Anzahl Unternehmen	
1	2	3	4	5	6	7	
Erzeugnisse des Ernährungsgewerbes							
Fleisch							
Rindfleisch, frisch oder gekühlt							
- Rindfleisch, frisch oder gekühlt (ganze oder halbe Tierkörper; Vorder- oder Hinterviertel, mit Knochen)							
1511 11 403	- - Kalbfleisch (Fleisch von Rindern bis 150 kg)	t	*	5 315	5 290	5 746	183
	darunter zum Absatz bestimmt	t		5 219	5 223	5 661	181
		1000 DM		43 359	24 523	28 623	
1511 11 405	- - Rindfleisch (Fleisch von Rindern über 150 kg)	t	*	148 584	144 577	154 974	213
	darunter zum Absatz bestimmt	t		141 645	138 229	147 559	210
		1000 DM		605 955	625 599	671 750	
1511 11 900	- Andere frische oder gekühlte Rindfleischteile	t	*	62 825	71 384	74 270	277
	darunter zum Absatz bestimmt	t		62 348	70 634	73 464	275
		1000 DM		313 485	343 877	364 494	
1511 12 000	Rindfleisch, gefroren	t	*	.	.	.	13
	darunter zum Absatz bestimmt	t		2 983	4 220	3 953	13
		1000 DM		11 230	14 361	13 709	
Schweinefleisch, frisch oder gekühlt							
1511 13 300	- Schweinekörper (ganze oder halbe Tierkörper)	t	*	437 834	456 184	468 927	224
	darunter zum Absatz bestimmt	t		421 652	439 089	450 673	219
		1000 DM		855 371	1 048 366	1 009 724	
1511 13 500	- Schweineschinken oder -schultern und Teile davon, mit Knochen	t	*	66 558	91 242	94 356	151
	darunter zum Absatz bestimmt	t		66 287	90 876	93 947	150
		1000 DM		171 965	276 973	264 416	
1511 13 900	- Anderes Schweinefleisch	t	*	184 297	.	198 134	301
	darunter zum Absatz bestimmt	t		181 231	188 332	193 125	298
		1000 DM		492 383	566 970	549 515	
1511 14 300	Schweinefleisch, gefroren	t	*	802	.	.	9
	- Schweinekörper (ganze oder halbe Tierkörper)	t		802	795	734	9
	darunter zum Absatz bestimmt	t		5 958	7 117	6 762	
1511 14 500	- Schweineschinken oder -schultern und Teile davon, mit Knochen	t	*	.	.	.	9
	darunter zum Absatz bestimmt	t		.	3 539	3 820	9
		1000 DM		.	10 433	10 450	
1511 14 900	- Anderes Schweinefleisch	t	*	.	.	.	21
	darunter zum Absatz bestimmt	t		10 382	8 305	7 643	21
		1000 DM		25 518	30 129	27 826	
1511 15 000	Lamm- oder Schafffleisch, frisch oder gekühlt	t	*	.	725	734	111
	darunter zum Absatz bestimmt	t		772	722	731	111
		1000 DM		6 594	5 998	6 220	
1511 16 000	Lamm- oder Schafffleisch, gefroren	t	*	26	18	16	24
	darunter zum Absatz bestimmt	t		26	18	16	24
		1000 DM		265	216	184	
1511 17 000	Ziegenfleisch	t	*	-	-	-	-
	darunter zum Absatz bestimmt	t		-	-	-	-
		1000 DM		-	-	-	
1511 18 000	Fleisch von Pferden, Eseln, Maultieren oder Mauleseln	t	*	.	.	.	1
	darunter zum Absatz bestimmt	t		.	.	.	1
		1000 DM		.	.	.	
Genießbare Schlachtnebenerzeugnisse von Rindern, Schweinen, Schafen, Ziegen, Pferden, Eseln, Maultieren oder Mauleseln							
1511 19 003	- für pharmazeutische Zwecke	t	*	6 144	5 741	6 415	4
	darunter zum Absatz bestimmt	t		6 144	5 741	6 415	4
		1000 DM		2 384	1 523	1 686	
1511 19 009	- für andere Zwecke	t	*	65 816	61 515	58 898	77
	darunter zum Absatz bestimmt	t		65 738	61 459	58 839	77
		1000 DM		57 470	52 808	52 280	
1511 21 000	Schweißwolle (ohne Schurwolle), nicht gekrempelt oder gekämmt	kg	*	-	-	-	-
		1000 DM		-	-	-	
1511 22 000	Rohe Häute und Felle von Rindern, Pferden u.a. Einhufern (frisch, gesalzen usw., jedoch weder gegerbt noch zugerichtet), auch enthaart usw.	St	*	.	373 401	498 106	59
		1000 DM		41 664	38 225	56 157	
1511 23 300	Rohe Häute und Felle von Schafen, Lämmern, Ziegen oder Zickeln (frisch, gesalzen usw., jedoch weder gegerbt noch zugerichtet), auch enthaart usw.	St	*	1 989	2 553	.	4
	- von Schafen oder Lämmern	1000 DM		7	.	.	
1511 23 500	- von Ziegen oder Zickeln	St	*	-	-	-	-
		1000 DM		-	-	-	

5 Produktion nach Güterarten - Deutschland

Melde-Nr.	Bezeichnung	Einheit	4. VJ 1998	3. VJ 1999	4. VJ 1999	4. VJ 1999 Anzahl Unternehmen
1	2	3	4	5	6	7
1511 30 300	Schweinespeck, -schmalz, Schweine- und Geflügelfett, Fett von Rindern, Schafen oder Ziegen - Schweinespeck ohne magere Teile, Schweine- und Geflügelfett, nicht ausgeschmolzen, frisch, gekühlt, gefroren, gesalzen, in Salzlake getrocknet oder geräuchert	t 1000 DM	4 672 7 292	5 105 6 636	5 250 6 957	117
1511 30 503	- Schweineschmalz; anderes Schweine- oder Geflügelfett, ausgeschmolzen, auch ausgepreßt oder mit Lösungsmitteln ausgezogen - für technische Zwecke darunter zum Absatz bestimmt	t 1000 DM	13 359 10 594	16 158 8 590	16 818 10 862	17 17
1511 30 509	- für andere Zwecke darunter zum Absatz bestimmt	t 1000 DM	29 884 22 856	29 849 16 423	31 823 20 329	39 39
1511 30 700	- Fett von Rindern, Schafen oder Ziegen, roh oder ausgeschmolzen, auch ausgepreßt oder mit Lösungsmitteln ausgezogen darunter zum Absatz bestimmt	t 1000 DM	54 374 54 374 46 141	55 319 55 319 33 629	61 565 61 565 44 412	42 42
1511 40 300	Rohabfälle, ungenießbar - Därme, Blasen und Mägen von anderen Tieren als Fischen, ganz oder geteilt darunter zum Absatz bestimmt	t 1000 DM	16 378 31 757	19 498 30 776	17 318 31 162	27 27
1511 40 900	- Andere Rohabfälle, ungenießbar darunter zum Absatz bestimmt	t 1000 DM	12 277 6 492	16 096 5 806	15 748 5 646	28 26
1512 11 130	Geflügel Fleisch und genießbare Schlachtnieberzeugnisse von Geflügel, frisch oder gekühlt - Hühner, Truthühner, Enten, Gänse und Perlhühner, unzerteilt - - Hühner darunter zum Absatz bestimmt	t 1000 DM	28 246 88 204	33 387 28 718 87 773	33 808 28 815 86 742	33 33
1512 11 150	- - Truthühner darunter zum Absatz bestimmt	t 1000 DM	23 422 49 068	22 363 46 606	26 615 51 767	15 15
1512 11 170	- - Enten, Gänse und Perlhühner darunter zum Absatz bestimmt	t 1000 DM	.	101 101 800	942 942 8 043	4 4
1512 11 300	- Fettlebern von Gänsen oder Enten - Teile von Hühnern, Truthühnern, Enten, Gänsen und Perlhühnern - - von Hühnern	t 1000 DM	-	.	.	2
1512 11 530	- - von Truthühnern	t 1000 DM	14 801 55 728	17 768 66 944	19 004 68 058	21
1512 11 550	- - von Truthühnern	t 1000 DM	40 789 164 334	39 052 143 943	33 836 139 632	25
1512 11 570	- - von Enten, Gänsen und Perlhühnern	t 1000 DM	.	.	13	4
1512 11 700	- Schlachtnieberzeugnisse und Lebern	t 1000 DM	439 1 519	444 1 442	484 1 613	4
1512 12 130	Fleisch und genießbare Schlachtnieberzeugnisse von Geflügel, gefroren - Hühner, Truthühner, Enten, Gänse und Perlhühner, unzerteilt - - Hühner darunter zum Absatz bestimmt	t 1000 DM	36 489 112 958	43 197 124 334	40 400 118 621	13 13
1512 12 150	- - Truthühner darunter zum Absatz bestimmt	t 1000 DM	.	.	.	2 2
1512 12 170	- - Enten, Gänse und Perlhühner darunter zum Absatz bestimmt	t 1000 DM	.	.	.	2 2
1512 12 530	- Teile von Hühnern, Truthühnern, Enten, Gänsen und Perlhühnern - - von Hühnern	t 1000 DM	21 041 65 770	22 522 72 460	22 687 74 710	19
1512 12 550	- - von Truthühnern	t 1000 DM	3 200 14 499	2 768 11 320	3 392 12 841	11
1512 12 570	- - von Enten, Gänsen und Perlhühnern	t 1000 DM	.	.	.	4

5 Produktion nach Güterarten - Deutschland

Melde-Nr.	Bezeichnung	Einheit	4. VJ 1998	3. VJ 1999	4. VJ 1999	4. VJ 1999 Anzahl Unternehmen
1	2	3	4	5	6	7
1512 12 710	- Schlachtnieberzeugnisse von Geflügel, Geflügellebern - - Schlachtnieberzeugnisse von Geflügel	t 1000 DM	1 919	2 366	1 931	6
1512 12 750	- - Geflügellebern	t 1000 DM	.	.	145 205	3
1512 13 000	Anderes Fleisch und andere Schlachtnieberzeugnisse von Kaninchen, Wild usw. (ohne Froschschenkel)	t 1000 DM	.	.	9 449 55 741	14
1512 20 000	Vogelbälge u.ä. -teile, mit ihren Federn oder Daunen, Federn und Teile von Federn, Daunen, roh oder nur gereinigt, desinfiziert oder zum Haltbarmachen behandelt; Mehl und Abfälle von Federn oder Federteilen	t 1000 DM	1 974	1 574	1 874	5
1513 11 100	Verarbeitetes Fleisch Fleisch und genießbare Schlachtnieberzeugnisse, gesalzen, in Salzlake, getrocknet oder geräuchert; genießbares Mehl von Fleisch oder Schlachtnieberzeugnissen - Schweineschinken, -schultern und Teile davon, mit Knochen	t 1000 DM	44 198 368 565	44 538 375 289	48 164 401 449	476
1513 11 300	- Schweinebäuche (Bauchspeck) und Teile davon	t 1000 DM	14 921 89 551	14 215 88 354	16 256 104 414	388
1513 11 500	- Anderes Schweinefleisch	t 1000 DM	51 490 257 697	48 258 251 675	52 879 278 553	386
1513 11 700	- Rind- oder Kalbfleisch	t 1000 DM	5 226 54 483	4 425 46 509	5 108 58 084	139
1513 11 900	- Anderes Fleisch; genießbares Mehl von Fleisch oder Schlachtnieberzeugnissen	t 1000 DM	13 768 27 724	12 692 21 975	14 317 25 949	76
1513 12 130	Würste u.ä. Erzeugnisse, Zubereitungen aus Fleisch, Schlachtnieberzeugnissen oder Blut; Extrakte und Säfte aus Fleisch, Fischen und wirbellosen Wassertieren - Würste u.ä. Erzeugnisse - - Leberwürste	t 1000 DM	19 222 141 655	18 406 133 822	20 026 146 553	628
1513 12 151	- - Würste und ähnliche Erzeugnisse (ohne Leberwürste) - - - Rohwürste	t 1000 DM	96 112 893 018	95 643 869 052	99 453 916 311	872
1513 12 153	- - - Kochwürste	t 1000 DM	32 763 256 581	29 917 231 087	32 167 246 088	854
1513 12 155	- - - Brühwürste	t 1000 DM	176 267 1 263 389	195 917 1 347 825	194 386 1 357 579	925
1513 12 230	- Lebern, zubereitet oder haltbar gemacht - - Zubereitungen aus Gänse- oder Entenlebern	t 1000 DM	.	.	8	5
1513 12 250	- - Zubereitete oder haltbar gemachte Lebern von anderen Tieren oder Geflügel	t 1000 DM	.	.	.	18
1513 12 330	- Zubereitungen aus Truthühnerfleisch und von anderem Geflügel - - aus Truthühnerfleisch	t 1000 DM	8 971 62 786	9 348 64 100	9 117 68 323	77
1513 12 350	- - von anderem Geflügel	t 1000 DM	30 627 214 533	29 752 199 901	37 401 243 835	85
1513 12 430	- Schinken und Schultern und Teile davon - - Schinken und Teile davon	t 1000 DM	27 347 249 594	26 533 244 724	28 137 258 563	401
1513 12 450	- - Schultern und Teile davon	t 1000 DM	2 295 15 102	1 800 12 787	1 786 12 656	98
1513 12 530	- Andere Zubereitungen aus Schweinefleisch (einschl. Mischungen) - - Fleischsalat	t 1000 DM	12 443 60 009	11 029 54 499	12 658 59 664	260
1513 12 590	- - Andere Zubereitungen	t 1000 DM	38 706 246 028	37 343 233 394	39 829 248 600	290

5 Produktion nach Güterarten - Deutschland

Melde-Nr.	Bezeichnung	Einheit	4. VJ 1998	3. VJ 1999	4. VJ 1999	4. VJ 1999 Anzahl Unternehmen
1	2	3	4	5	6	7
1513 12 630	- Andere Zubereitungen aus Rind- oder Kalbfleisch - - Rindfleischsalat	t 1000 DM	. 21 344	4 336 19 925	4 846 20 641	87
1513 12 690	- - Andere Zubereitungen	t 1000 DM	22 233 144 769	22 943 141 625	21 866 140 314	117
1513 12 700	- Extrakte und Säfte aus Fleisch, Fischen und wirbellosen Wassertieren	t 1000 DM	13 77	34 119	44 137	5
1513 12 900	- Andere Zubereitungen aus Fleisch (einschl. Zubereitungen aus Blut aller Tierarten) Mehl und Pellets von Fleisch, Schlachtnebenzeugnissen, ungenießbar; Grieben	t 1000 DM	33 393 170 295	28 716 144 434	31 100 152 075	107
1513 13 001	- Fleischfuttermehl	t 1000 DM	5 748 1 801	3 660 993	3 859 1 062	3
1513 13 003	- Sonstiges Tier-, Blutmehl, Pellets u.dgl.	t 1000 DM	136 824 43 159	138 220 36 570	126 187 39 779	31
1513 13 005	- Grieben	t 1000 DM	9 007 7 124	9 642 4 895	10 882 5 483	7
1513 90 000	Kochen oder anderer Verarbeitungs-service für Fleischprodukte	1000 DM	2 822	3 969	4 877	29
1520 11 300	Fischerzeugnisse und andere Meeresfrüchte Fischfilets u.a. Fischfleisch, Fischlebern, -rogen, -milch, frisch oder gekühlt - Fischlebern, -rogen, -milch	t 1000 DM	- -	- -	- -	-
1520 11 900	- Fischfilets u.a. Fischfleisch	t 1000 DM	3 069 31 288	2 747 25 259	3 452 34 149	17
1520 12 100	Fische, Fischfilets u.a. Fischfleisch, Fischlebern, -rogen, -milch, gefroren - Seefische	t 1000 DM	936 5 060	1 250 4 912	717 3 711	6
1520 12 300	- Süßwasserfische	t 1000 DM	147 2 100	54 .	141 .	4
1520 12 500	- Fischlebern, -rogen, -milch	t 1000 DM	- -	- -	- -	-
1520 12 700	- Fischfilets	t 1000 DM	7 412 50 040	6 597 41 014	7 927 51 375	19
1520 12 900	- Anderes Fischfleisch	t 1000 DM	. .	300 3 104	240 2 494	6
1520 13 100	Fische, getrocknet, gesalzen oder in Salzlake; Fische, geräuchert; Mehl, Pulver und Pellets von Fischen, genießbar - Mehl, Pulver und Pellets von Fischen, genießbar; Fischlebern, -rogen und -milch, getrocknet, geräuchert, gesalzen oder in Salzlake	t 1000 DM	- -	- -	- -	-
1520 13 300	- Fischfilets, getrocknet, gesalzen oder in Salzlake, jedoch nicht geräuchert	t 1000 DM	3
1520 13 530	- Lachs, Heringe und andere geräucherte Fische (einschl. Filets) - - Pazifischer Lachs, Atlantischer Lachs und Donaulachs	t 1000 DM	2 556 69 240	1 341 26 348	3 488 72 583	22
1520 13 550	- - Heringe	t 1000 DM	560 3 152	336 2 083	570 3 426	22
1520 13 590	- - Andere Fische	t 1000 DM	3 510 46 485	2 246 29 717	4 351 63 235	36
1520 13 700	- Getrocknete oder gesalzene Fische (ohne Filets)	t 1000 DM	2
1520 14 110	Fisch, anders zubereitet oder haltbar gemacht; Kaviar - Lachs, Heringe, Sardinen, Thunfisch, Makrelen, Sardellen, Fischstäbchen, andere Fische, ganz oder in Stücken, jedoch nicht fein zerkleinert - - Lachs	t 1000 DM	. 24 342	1 020 10 523	1 686 21 566	10
1520 14 120	- - Heringe	t 1000 DM	17 454 103 041	14 186 89 007	18 156 101 453	39

5 Produktion nach Güterarten - Deutschland

Melde-Nr.	Bezeichnung	Einheit	4. VJ 1998	3. VJ 1999	4. VJ 1999	4. VJ 1999 Anzahl Unternehmen
1	2	3	4	5	6	7
1520 14 130	-- Sardinen, Sardinellen oder Sprotten	t 1000 DM	.	.	.	4
1520 14 140	-- Thunfisch und echter Bonito	t 1000 DM	-	-	-	-
1520 14 150	-- Makrelen	t 1000 DM	564 4 564	284 2 642	659 4 856	5
1520 14 160	-- Sardellen	t 1000 DM	.	.	.	1
1520 14 170	-- Fischfilets, Fischstäbchen, roh, lediglich mit Teig umhüllt oder paniert, auch in Öl vorgebacken, gefroren	t 1000 DM	35 596 197 973	26 021 144 442	36 232 201 084	8
1520 14 190	-- Andere Fische (ohne Fischstäbchen)	t 1000 DM	12 835 78 819	9 162 59 451	10 886 70 344	19
1520 14 330	-- Fische, in anderer Weise zubereitet oder haltbar gemacht	t 1000 DM	7 535 53 236	7 009 44 836	8 220 56 584	34
1520 14 350	-- Fischsalat	t 1000 DM	53 236	44 836	56 584	34
1520 14 350	-- Andere zubereitete oder haltbar gemachte Fische	t 1000 DM	8 822 54 907	8 868 49 432	11 164 63 026	21
1520 14 510	-- Kaviar	t 1000 DM	.	.	.	1
1520 14 510	-- Echter Kaviar	t 1000 DM	.	.	.	1
1520 14 590	-- Kaviarersatz	t 1000 DM	257 8 218	185 5 618	330 9 725	4
1520 15 300	Krebstiere, gefroren; Muscheln u.a. wirbellose Wassertiere, gefroren, getrocknet, gesalzen oder in Salzlake	t 1000 DM	.	73 1 375	.	6
1520 15 300	-- Krebstiere, gefroren	t 1000 DM	.	73 1 375	.	6
1520 15 530	-- Muscheln u.a. wirbellose Wassertiere	t 1000 DM	.	.	.	1
1520 15 530	-- Muscheln (ohne lebende, frische oder gekühlte)	t 1000 DM	.	.	.	1
1520 15 590	-- Andere wirbellose Wassertiere (ohne lebende, frische oder gekühlte)	t 1000 DM	.	.	.	2
1520 16 030	Krebstiere, Weichtiere u.a. wirbellose Wassertiere, zubereitet oder haltbar gemacht	t 1000 DM	472 10 613	449 9 204	556 11 875	12
1520 16 030	-- Lebensmittelzubereitungen von Krebstieren usw.	t 1000 DM	472 10 613	449 9 204	556 11 875	12
1520 16 050	-- Krebstiere, Weichtiere u.a. wirbellose Wassertiere, zubereitet oder haltbar gemacht, a.n.g.	t 1000 DM	1 221 18 214	939 14 935	1 272 18 880	12
1520 17 000	Mehl und Pellets von Fischen, Krebstieren, Weichtieren oder anderen wirbellosen Wassertieren, ungenießbar	t 1000 DM	.	.	.	1
1520 18 000	Waren aus Fischen, Krebstieren, Weichtieren oder anderen wirbellosen Wassertieren; nicht lebende Wassertiere; ungenießbar	t 1000 DM	.	.	.	1
1531 11 000	Kartoffeln, gefroren oder gekocht	t 1000 DM	18 523 31 296	14 847 25 758	17 262 29 739	7
1531 12 100	Kartoffeln, getrocknet; Kartoffelerzeugnisse	t 1000 DM	1 041 3 848	588 2 292	1 304 4 061	7
1531 12 300	-- Kartoffeln, getrocknet, auch in Stücke oder Scheiben geschnitten, jedoch nicht weiter zubereitet	t 1000 DM	1 041 3 848	588 2 292	1 304 4 061	7
1531 12 300	-- Mehl, Grieß, Flocken, Granulat und Pellets von Kartoffeln, nicht zubereitet oder haltbar gemacht	t 1000 DM	4 549 6 832	3 672 6 140	5 014 6 791	8
1531 12 500	-- Verarbeitete Kartoffeln, ohne Essig zubereitet oder haltbar gemacht, gefroren	t 1000 DM	66 600 89 708	61 985 85 119	68 701 92 871	23
1531 12 700	-- Kartoffeln in Form von Mehl, Grieß oder Flocken, ohne Essig zubereitet oder haltbar gemacht, nicht gefroren	t 1000 DM	31 964 61 863	24 914 48 797	32 720 61 668	10
1531 12 903	-- Anders zubereitete Kartoffeln, ohne Essig zubereitet oder haltbar gemacht, nicht gefroren	t 1000 DM	21 940 114 953	20 429 107 477	21 961 125 298	3
1531 12 903	-- Kartoffelchips und -sticks	t 1000 DM	21 940 114 953	20 429 107 477	21 961 125 298	3
1531 12 909	-- Andere zubereitete Kartoffeln	t 1000 DM	45 545 84 177	43 504 75 018	47 035 75 964	35

5 Produktion nach Güterarten - Deutschland

Melde-Nr.	Bezeichnung	Einheit	4. VJ 1998	3. VJ 1999	4. VJ 1999	4. VJ 1999 Anzahl Unternehmen
1	2	3	4	5	6	7
	Frucht- und Gemüsesäfte					
	- Orangensaft, nicht gegoren, ohne Zusatz von Alkohol					
1532 10 130	- - Orangensaft, gefroren	1000 l t 1000 DM	7 710 10 475	8 224 11 039	8 244 11 283	7
1532 10 150	- - Orangensaft, nicht gefroren	1000 l 1000 DM	221 733 233 720	224 121 253 374	225 289 266 228	99
	- Pampelmusen-, Grapefruit-, Ananas-, Trauben-, Apfelsaft und Saft aus anderen Früchten oder Gemüsen, nicht gegoren, ohne Zusatz von Alkohol					
1532 10 210	- - Saft aus Pampelmusen oder Grapefruits	1000 l 1000 DM	9 776 10 167	12 548 10 496	10 835 9 675	67
1532 10 220	- - Saft aus anderen Zitrusfrüchten (ohne Mischungen)	1000 l 1000 DM	11 804 14 852	10 334 13 870	10 763 14 898	21
1532 10 230	- - Ananassaft	1000 l 1000 DM	4 832 6 637	4 906 5 920	3 978 4 433	43
1532 10 240	- - Tomatensaft	1000 l 1000 DM	6 558 9 085	6 777 9 383	7 993 10 045	49
1532 10 250	- - Traubensaft (einschl. Traubenmost)	1000 l 1000 DM	19 821 23 065	20 866 22 146	22 602 25 530	69
1532 10 260	- - Apfelsaft	1000 l 1000 DM	219 110 162 791	250 834 196 192	260 343 193 714	113
	- - Saft aus anderen Früchten oder Gemüsen (ohne Mischungen)					
1532 10 291	- - - Fruchtsaft aus anderen Früchten, ohne Zusatz von Zucker	1000 l 1000 DM	26 902 29 897	22 950 39 650	17 852 30 256	59
1532 10 294	- - - Fruchtsaft aus anderen Früchten, mit Zusatz von Zucker	1000 l 1000 DM	8 649 5 969	8 699 5 755	6 757 5 016	11
1532 10 295	- - - Gemüsesaft aus Karotten oder Möhren	1000 l 1000 DM	13 258 24 148	10 887 18 576	14 170 23 198	24
1532 10 299	- - - Anderer Gemüsesaft	1000 l 1000 DM	4 753 10 616	3 889 8 654	5 051 9 808	26
	- Mischungen von Säften					
1532 10 303	- - Mischungen von Fruchtsäften, mit Zusatz von Vitaminen	1000 l 1000 DM	53 983 89 381	61 725 87 972	78 626 110 371	65
1532 10 305	- - Andere Mischungen von Fruchtsäften	1000 l 1000 DM	23 111 19 188	22 822 21 723	23 456 24 168	28
1532 10 309	- - Mischungen von Gemüsesäften, auch mit Fruchtsäften	1000 l 1000 DM	3 953 7 881	4 158 7 241	5 170 8 920	15
	- Saftkonzentrate					
1532 10 403	- - Apfelsaftkonzentrate	1000 l 1000 DM	34 065 61 636	34 103 76 275	48 488 115 074	19
1532 10 409	- - Andere Saftkonzentrate	1000 l 1000 DM	23 641 28 858	29 088 53 196	25 424 38 729	18
1533 11 000	Gemüse, auch in Wasser oder Dampf gekocht, gefroren	t 1000 DM	36 415 100 988	42 039 141 364	40 662 135 646	11
1533 12 000	Gemüse, vorläufig haltbar gemacht, zum unmittelbaren Genuß nicht geeignet	t 1000 DM	10 127	7 363	9 919	4
1533 13 300	Gemüse, getrocknet	t	222	1 728	1 778	4
	- Speisezwiebeln	1000 DM	1 373	2 436	2 693	
1533 13 500	- Pilze und Trüffeln	t 1000 DM	.	.	.	2
1533 13 900	- Anderes Gemüse (ohne Kartoffeln)	t 1000 DM	2 444 14 463	3 033 21 977	2 377 16 102	9
	Gemüse, ohne Essig zubereitet oder haltbar gemacht					
1533 14 230	- Tomaten, Tomatenmark, konzentrierte Tomaten	t 1000 DM	715 3 875	601 3 484	697 3 813	4
1533 14 250	- - Tomatenmark	t 1000 DM	.	.	.	1
1533 14 270	- - Konzentrierte Tomaten	t 1000 DM	-	-	-	-
	- Pilze und Trüffeln, ohne Essig zubereitet oder haltbar gemacht					
1533 14 330	- - Zuchtpilzkonserven	t 1000 DM	1 159 5 851	898 4 430	1 038 5 618	4
1533 14 390	- - Andere Pilze und Trüffeln	t 1000 DM	1 539 8 539	1 345 7 386	1 757 9 401	7

5 Produktion nach Güterarten - Deutschland

Melde-Nr.	Bezeichnung	Einheit	4. VJ 1998	3. VJ 1999	4. VJ 1999	4. VJ 1999 Anzahl Unternehmen
1	2	3	4	5	6	7
1533 14 430	- Anderes Gemüse, gefroren (ohne Kartoffelerzeugnisse) - - Zubereitungen von Gemüse	t 1000 DM	15 800 76 760	14 441 65 055	16 943 72 625	10
1533 14 490	- - Anderes Gemüse (ohne Zubereitungen)	t 1000 DM	934 3 636	9 282	3 506 6 061	4
1533 14 610	- Sauerkraut, Erbsen, Bohnen, Spargel, Oliven, Zuckermais, ohne Essig zubereitet oder haltbar gemacht, nicht gefroren - - Sauerkraut	t 1000 DM	64 511 83 038	26 426 40 123	67 670 82 280	31
1533 14 620	- - Erbsen	t 1000 DM	.	.	.	3
1533 14 630	- - Ausgelöste Bohnen	t 1000 DM	-	.	-	-
1533 14 640	- - Andere Bohnen	t 1000 DM	474 455	13 185 19 791	337 398	4
1533 14 650	- - Spargel	t 1000 DM	.	.	.	1
1533 14 660	- - Oliven	t 1000 DM	.	.	.	1
1533 14 670	- - Zuckermais	t 1000 DM	-	.	.	1
1533 14 930	- Anderes Gemüse und Mischungen von Gemüse, nicht gefroren (ohne Kartoffelerzeugnisse) - - Zubereitungen von Gemüse	t 1000 DM	21 963 59 617	21 501 59 773	27 187 73 833	29
1533 14 990	- - Anderes Gemüse und Mischungen von Gemüse (ohne Zubereitungen)	t 1000 DM	21 097 59 817	22 707 63 981	25 472 67 550	30
1533 15 001	Gemüse und Früchte, mit Essig haltbar gemacht - Gurken	t 1000 DM	5 647 9 546	202 233 347 355	9 999 15 856	25
1533 15 003	- Gemüsepaprika oder Paprika ohne brennenden Geschmack	t 1000 DM	.	7 405 14 180	3 428 5 318	16
1533 15 005	- Rote Beete (Beta vulgaris var. conditiva)	t 1000 DM	12 631 21 813	1 961 5 488	16 297 27 830	21
1533 15 007	- Rotkohl	t 1000 DM	39 070 65 307	3 880 8 884	38 274 67 395	22
1533 15 009	- Anderes Gemüse und andere Früchte	t 1000 DM	44 291 94 310	35 252 90 497	48 959 102 127	57
1533 21 000	Früchte und Nüsse, auch in Wasser oder Dampf gekocht, gefroren	t 1000 DM	15 170	14 421	13 665	5
1533 22 300	Konfitüren, Fruchtgelees, Marmeladen, Fruchtmoste und -pasten, durch Kochen hergestellt usw. (ohne homogenisierte Zubereitungen) - aus Zitrusfrüchten	t 1000 DM	59 333 198 240	63 524 205 332	62 805 204 013	12
1533 22 901	- aus anderen Früchten - - Apfelmus	t 1000 DM	23 761 20 098	8 372 2 565	24 960 19 907	9
1533 22 903	- - Pflaumenmus	t 1000 DM	3 449 12 411	3 282 11 939	3 670 12 992	13
1533 22 909	- - aus anderen Früchten, a.n.g.	t 1000 DM	45 705 136 424	55 680 172 737	53 845 158 598	24
1533 23 300	Schalenfrüchte, Erdnüsse u.a. Samen, anders zubereitet oder haltbar gemacht, auch mit Zusatz von Zucker, anderen Süßmitteln oder Alkohol - Erdnüsse	t 1000 DM	17 180 78 881	14 443 57 374	18 160 80 300	4
1533 23 900	- Schalenfrüchte u.a. Samen (einschl. Mischungen)	t 1000 DM	6 150 47 297	5 574 38 895	6 109 44 583	7
1533 24 000	Früchte und Nüsse, vorläufig haltbar gemacht, zum unmittelbaren Genuß nicht geeignet	t 1000 DM	5 892 13 925	8 716 21 231	6 785 15 868	7
1533 25 100	Andere Fruchtzubereitungen - Weintrauben (Korinthen, Sultaninen und andere Weintrauben), getrocknet	t 1000 DM	.	.	.	2
1533 25 200	- Früchte (ohne Schalenfrüchte, Bananen, Zitrusfrüchte), getrocknet; Mischungen von getrockneten Früchten oder Schalenfrüchten	t 1000 DM	2 100 22 215	1 738 18 295	1 768 17 995	8

5 Produktion nach Güterarten - Deutschland

Melde-Nr.	Bezeichnung	Einheit	4. VJ 1998	3. VJ 1999	4. VJ 1999	4. VJ 1999 Anzahl Unternehmen
1	2	3	4	5	6	7
1533 25 300	- Schalen von Zitrusfrüchten oder Melonen, frisch, gefroren, getrocknet oder zur vorläufigen Haltbarmachung in Salzlake usw. eingelegt	t 1000 DM	.	.	.	1
	- Andere Früchte, anders zubereitet oder haltbar gemacht, auch mit Zusatz von Zucker, anderen Süßmitteln oder Alkohol	t 1000 DM	.	2 493 6 499	131 587	3
1533 25 501	- Süßkirschen, ohne Zusatz von Alkohol	t 1000 DM	1 785 5 017	35 576 105 452	1 466 3 317	4
1533 25 502	- Sauerkirschen, ohne Zusatz von Alkohol	t 1000 DM	.	.	.	2
1533 25 503	- - Andere Kirschen	t 1000 DM	.	.	.	1
1533 25 504	- - Pflaumen, ohne Zusatz von Alkohol	t 1000 DM	.	10 244 17 089	.	.
1533 25 505	- - Andere Pflaumen	t 1000 DM	-	.	-	-
1533 25 506	- - Äpfel	t 1000 DM	4 841 7 704	.	3 548 5 941	4
1533 25 509	- - Andere Früchte (z.B. Ananas, Zitrusfrüchte, Birnen, Aprikosen, Pfirsiche, Erdbeeren)	t 1000 DM	8 428 29 448	17 267 45 275	10 613 34 013	24
1533 26 000	Steine und Kerne von Aprikosen, Pfirsichen oder Pflaumen, genießbar	t 1000 DM	-	-	-	-
1533 30 000	Pflanzliche Stoffe, Abfälle, Rückstände und Nebenerzeugnisse, auch in Form von Pellets zur Verfütterung (ohne Eicheln und Roßkastanien)	t 1000 DM	1 516	3 234 814	5 367 1 361	5
1533 90 000	Kochen u.a. Zubereiten zur Haltbarmachung von Gemüse	1000 DM	.	1 524	1 527	3
	Tierische und pflanzliche öle und Fette, roh (ohne Fett von Rindern, Schafen, Ziegen, Schweinen und Geflügel)	t 1000 DM	.	.	.	2
1541 11 300	- Schmalzstearin, Schmalzöl, Oleostearin, Oleomargarin und Talgöl, weder emulgiert, vermischt noch anders verarbeitet	t 1000 DM	.	.	.	2
	darunter zum Absatz bestimmt	t 1000 DM	.	.	.	2
1541 11 500	- Fette und öle sowie deren Fraktionen, von Fischen oder Meeressäugern, auch raffiniert, nicht chemisch modifiziert	t 1000 DM	.	.	.	1
1541 11 900	- Andere tierische Fette und öle sowie deren Fraktionen, auch raffiniert, nicht chemisch modifiziert	t 1000 DM	31 306 19 065	30 838 13 077	32 859 16 266	16
	Sojaöl, Erdnußöl, Olivenöl, Sonnenblumenöl, Safloröl, Baumwollsaatöl, Rüböl und Senfsaatöl, roh, nicht chemisch modifiziert	t 1000 DM	.	.	.	4
1541 12 100	- Sojaöl	t 1000 DM	193 233 90 149 92 398	177 190 56 683 45 126	164 433 80 653 61 139	4
	darunter zum Absatz bestimmt	t 1000 DM	.	.	.	4
1541 12 200	- Erdnußöl	t 1000 DM	.	-	-	-
	darunter zum Absatz bestimmt	t 1000 DM	.	-	-	-
1541 12 300	- Nicht behandeltes Olivenöl	t 1000 DM	.	.	.	2
	darunter zum Absatz bestimmt	t 1000 DM	.	.	.	2
1541 12 403	- Sonnenblumenöl und Safloröl	t 1000 DM	41 576	.	26 545	5
	- - Sonnenblumenöl für Ernährungszwecke	t 1000 DM	.	.	1 263	4
	darunter zum Absatz bestimmt	t 1000 DM
1541 12 405	- - Safloröl für Ernährungszwecke	t 1000 DM	.	-	-	-
	darunter zum Absatz bestimmt	t 1000 DM	.	-	-	-
1541 12 409	- - Sonnenblumenöl und Safloröl für technische Zwecke	t 1000 DM	-	-	-	-
	darunter zum Absatz bestimmt	t 1000 DM	-	-	-	-
1541 12 500	- Baumwollsaatöl	t 1000 DM	-	-	-	-
	darunter zum Absatz bestimmt	t 1000 DM	-	-	-	-

5 Produktion nach Güterarten - Deutschland

Melde-Nr.	Bezeichnung	Einheit	4. VJ 1998	3. VJ 1999	4. VJ 1999	4. VJ 1999 Anzahl Unternehmen
1	2	3	4	5	6	7
1541 12 600	- Rüböl (Raps- und Rübsenöl) und Senfsaatöl darunter zum Absatz bestimmt	t t 1000 DM	* 290 627 164 712 135 450	408 757 224 252 125 300	467 992 258 210 157 042	11 11
1541 13 100	Palmöl, Kokosöl, Palmkernöl, Babassuöl und Leinöl, roh, nicht chemisch modifiziert - Palmöl darunter zum Absatz bestimmt	t t 1000 DM	* - - -	- - -	- - -	- -
1541 13 300	- Kokosöl (Kopraöl) darunter zum Absatz bestimmt	t t 1000 DM	*	1 1
1541 13 500	- Palmkernöl und Babassuöl darunter zum Absatz bestimmt	t t 1000 DM	* - - -	- - -	- - -	- -
1541 13 700	- Leinöl darunter zum Absatz bestimmt	t t 1000 DM	*	2 2
1541 20 000	Baumwoll-Linters Ölkuchen u.a. feste Rückstände aus der Gewinnung pflanzlicher Öle und Fette, auch gemahlen oder in Form von Pellets	t 1000 DM	- -	- -	- -	-
1541 31 300	- aus der Gewinnung von Sojaöl	t 1000 DM	829 700 246 188	712 138 197 126	760 153 234 911	4
1541 31 500	- aus der Gewinnung von Sonnenblumenkernen	t 1000 DM	61 719 6 028	19 000 2 232	57 291 6 448	5
1541 31 700	- aus der Gewinnung von Raps- oder Rübsensamen	t 1000 DM	496 066 94 372	555 120 87 949	501 413 92 423	8
1541 31 900	- aus der Gewinnung von anderen pflanzlichen Fetten oder Ölen	t 1000 DM	2
1541 32 000	Mehl von Ölsamen oder ölhaltigen Früchten (ohne Senfmehl)	t 1000 DM	- -	- -	- -	-
1542 11 100	Soja-, Erdnuß-, Oliven-, Sonnenblumen-, Saflor-, Baumwollsaat-, Rüb-, Senfsaat- und Sesamöl und deren Fraktionen, raffiniert, nicht chemisch modifiziert - Sojaöl darunter zum Absatz bestimmt	t t 1000 DM	* . 104 270 118 932	. . 117 683 110 793	. . 101 208 90 049	11 10
1542 11 200	- Erdnußöl darunter zum Absatz bestimmt - Olivenöl, andere aus Oliven gewonnene Öle	t t 1000 DM	* . 492 1 208	. . 276 753	. . 308 763	4 3
1542 11 310	- Olivenöl darunter zum Absatz bestimmt	t t 1000 DM	*	2 2
1542 11 390	- - Andere aus Oliven gewonnene Öle, auch rohe Öle darunter zum Absatz bestimmt	t t 1000 DM	* - - -	- - -	- - -	- -
1542 11 400	- Sonnenblumenöl und Safloröl darunter zum Absatz bestimmt	t t 1000 DM	* . 58 691 73 177	. . 51 856 60 467	. . 58 758 65 102	12 11
1542 11 500	- Baumwollsaatöl darunter zum Absatz bestimmt	t t 1000 DM	*	1 1
1542 11 600	- Rüböl (Raps- und Rübsenöl) und Senfsaatöl darunter zum Absatz bestimmt	t t 1000 DM	* 229 810 207 740 198 298	. 279 977 225 288	. 297 155 222 791	13 12
1542 11 700	- Sesamöl darunter zum Absatz bestimmt Palm-, Kokos-, Palmkern-, Babassu-, Lein-, Rizinus-, Tung-, Jojoba- und andere pflanzliche Öle und deren Fraktionen, raffiniert, nicht chemisch modifiziert	t t 1000 DM	* - - -	- - -	- - -	- -
1542 12 100	- Palmöl darunter zum Absatz bestimmt	t t 1000 DM	* . 54 809 82 565	. . 56 014 69 073	. . 63 213 77 488	5 4
1542 12 200	- Kokosöl (Kopraöl) darunter zum Absatz bestimmt	t t 1000 DM	* . 8 142 12 316	. . 9 341 16 003	. . 7 500 12 664	4 3
1542 12 300	- Palmkernöl und Babassuöl darunter zum Absatz bestimmt	t t 1000 DM	*	1 790 . .	3 2

5 Produktion nach Güterarten - Deutschland

Melde-Nr.	Bezeichnung	Einheit	4. VJ 1998	3. VJ 1999	4. VJ 1999	4. VJ 1999 Anzahl Unternehmen
1	2	3	4	5	6	7
1542 12 400	- Leinöl darunter zum Absatz bestimmt	t 1000 DM	*	2 2
1542 12 500	- Rizinusöl darunter zum Absatz bestimmt	t 1000 DM	*	1 1
1542 12 600	- Tungöl (Holzöl) darunter zum Absatz bestimmt	t 1000 DM	* .	- .	- .	- -
1542 12 700	- Jojobaöl darunter zum Absatz bestimmt	t 1000 DM	* .	- .	- .	- -
1542 12 900	- Andere fette pflanzliche Öle darunter zum Absatz bestimmt	t 1000 DM	* 644 1 600	. 820 1 888	. 920 2 480	7 6
	Tierische und pflanzliche Fette und Öle sowie deren Fraktionen, hydriert, umgeestert, wiederverestert oder elaidiniert, auch raffiniert, jedoch nicht weiterverarbeitet					
1542 13 300	- Tierische Fette und Öle	t 1000 DM	6 195 6 508	9 635 8 005	11 734 9 762	7
1542 13 500	- Pflanzliche Fette und Öle darunter zum Absatz bestimmt	t 1000 DM	* 85 906 152 225	140 493 83 982 117 509	158 804 95 892 131 645	7 5
	Pflanzenwachse; Degras; Rückstände aus der Verarbeitung von Fettstoffen oder von tierischen oder pflanzlichen Wachsen					
1542 20 300	- Pflanzenwachse (ohne Triglyceride) darunter zum Absatz bestimmt	t 1000 DM	* .	- .	- .	- -
1542 20 500	- Degras; Rückstände aus der Verarbeitung von Fettstoffen oder aus tierischen oder pflanzlichen Wachsen	t 1000 DM	.	.	.	1
	Margarine u.ä. Nahrungsfette					
1543 10 330	- Margarine (ohne flüssige Margarine)	t 1000 DM	151 653 445 195	106 377 291 566	120 620 343 656	13
1543 10 350	- - Fettreduzierte und fettarme Margarine (Fettgehalt weniger als 80%), einschl. Diätmargarine mit einem Milchfettgehalt von höchstens 3% (vom Fettgehalt des Endprodukts)	t 1000 DM	46 425 .	36 439 .	48 105 .	10
1543 10 370	- - Mischungen von pflanzlichen und tierischen Fetten mit einem Milchfettgehalt von mehr als 10% (vom Fettgehalt des Endprodukts)	t 1000 DM	.	.	.	2
1543 10 500	- Genießbare Zubereitungen aus Fetten und Ölen sowie flüssige Margarine	t 1000 DM	19 975 59 418	17 460 51 273	20 741 54 175	9
	Milch und Rahm mit einem Fettgehalt von 6 % oder weniger, weder eingedickt noch gesüßt					
1551 11 300	- mit einem Fettgehalt von 1 % oder weniger	1000 l 1000 DM	281 420 108 397	241 738 91 981	227 422 96 411	89
1551 11 500	- mit einem Fettgehalt von mehr als 1 %, jedoch höchstens 6 % darunter zum Absatz bestimmt	1000 l 1000 l 1000 DM	* 2 830 026 1 710 975 1 326 274	3 003 530 1 756 752 1 310 570	2 928 968 1 743 288 1 329 760	130 117
1551 12 000	Milch und Rahm mit einem Fettgehalt von mehr als 6 %, weder eingedickt noch gesüßt darunter zum Absatz bestimmt	1000 l 1000 l 1000 DM	* 312 439 206 042 652 839	303 135 202 790 600 665	316 360 211 291 635 169	143 138
	Milch und Rahm in Pulverform, granuliert oder in anderer fester Form, eingedickt oder gesüßt					
1551 20 303	- Milch mit einem Fettgehalt von 1,5 % oder weniger, auch gesüßt - - in Gebinden von 2,5 kg oder weniger darunter zum Absatz bestimmt	t 1000 DM	* 14 268 53 872	8 917 33 610	5 042 20 039	8 8
1551 20 309	- - in Gebinden von mehr als 2,5 kg darunter zum Absatz bestimmt	t 1000 DM	* 73 548 72 383 257 201	89 161 88 163 283 588	83 892 82 877 274 580	28 26

5 Produktion nach Güterarten - Deutschland

Melde-Nr.	Bezeichnung	Einheit	4. VJ 1998	3. VJ 1999	4. VJ 1999	4. VJ 1999 Anzahl Unternehmen
1	2	3	4	5	6	7
1551 20 500	- Milch und Rahm mit einem Fettgehalt von mehr als 1,5 %, nicht gesüßt darunter zum Absatz bestimmt	t 1000 DM	* 29 357 158 908	31 635 30 640 161 443	29 509 28 791 152 363	18 18
1551 20 700	- Milch und Rahm mit einem Fettgehalt von mehr als 1,5 %, gesüßt darunter zum Absatz bestimmt	t 1000 DM	* 6 020 17 902	5 840 17 732	7 687 23 477	5 5
1551 30 300	Butter und andere Fettstoffe aus Milch - mit einem Fettgehalt von 85 % oder weniger	t 1000 DM	99 157 683 870	89 382 558 301	172 397 623 562	91
1551 30 500	- mit einem Fettgehalt von mehr als 85 % (Butterschmalz)	t 1000 DM	9 184 65 192	8 042 56 606	9 905 68 906	10
1551 40 300	Käse und Quark - Frischkäse (nicht gereifter Käse; einschl. Molkenkäse und Quark) darunter zum Absatz bestimmt	t 1000 DM	* 175 854 644 311	193 936 664 323	179 521 613 469	70 70
1551 40 503	- Käse, gerieben oder in Pulverform	t 1000 DM	6 111 37 588	6 919 40 968	6 533 40 026	8
1551 40 505	- Käse mit Schimmelbildung im Teig	t 1000 DM	10 056 99 531	9 547 95 667	9 890 100 264	10
1551 40 509	- Anderer Käse	t 1000 DM	215 994 1 368 414	228 887 1 377 522	227 993 1 400 353	79
1551 40 700	- Schmelzkäse, weder gerieben noch in Pulverform	t 1000 DM	37 016 257 399	38 952 256 485	43 395 281 300	16
1551 51 003	Milch und Rahm, eingedickt, nicht in Pulverform, auch gesüßt - ohne Zusatz von Zucker oder anderen Süßmitteln	t 1000 DM	236 398 398 269	217 208 350 317	218 660 372 557	36
1551 51 009	- mit Zusatz von Zucker oder anderen Süßmitteln	t 1000 DM	62 129 143 844	66 191 149 884	58 203 135 801	11
1551 52 301	Joghurt u.a. fermentierte oder gesäuerte Milch oder Rahm - Joghurt - ohne Zusätze, flüssig	t 1000 DM	55 336 89 246	65 381 97 769	57 747 89 720	51
1551 52 303	- ohne Zusätze, in Pulverform	t 1000 DM	147 1 080	211 1 558	167 1 166	3
1551 52 305	- mit Zusätzen, flüssig	t 1000 DM	280 575 680 529	335 328 769 368	320 988 736 740	48
1551 52 307	- mit Zusätzen, in Pulverform	t 1000 DM	258 1 039	163 759	245 946	3
1551 52 501	- Buttermilch, Sauermilch, Sauerrahm, Kefir u.a. fermentierte oder gesäuerte Milch oder Rahm, auch mit Früchten oder Kakao - flüssig	t 1000 DM	134 000 170 786	164 800 212 589	135 061 181 364	73
1551 52 503	- in Pulverform	t 1000 DM	539 2 230	529 2 195	470 1 980	4
1551 53 000	Casein darunter zum Absatz bestimmt	t 1000 DM	* 4 383 4 383 27 392	4 101 4 101 24 059	3 860 3 860 22 554	4 4
1551 54 000	Lactose und Lactosesirup	t 1000 DM	18 142 25 223	19 145 23 504	17 608 22 893	6
1551 55 330	Molke, Erzeugnisse aus natürlichen Milchbestandteilen - Molke - Molke in Form von Pulver und Granulat oder in anderer fester Form, auch gesüßt darunter zum Absatz bestimmt	t 1000 DM	* 65 497 65 233 51 670	68 970 68 718 49 915	64 598 47 309	15 15
1551 55 390	- Andere Molke	t 1000 DM	543 552 35 077	621 323 33 388	594 454 34 086	54
1551 55 900	- Erzeugnisse aus natürlichen Milchbestandteilen	t 1000 DM	42 276 95 589	46 502 100 040	43 039 103 728	15
1552 10 000	Speiseeis	1000 l 1000 DM	67 133 267 052	123 891 418 218	78 222 313 017	30
1561 10 000	Geschälter Reis ("Cargo-Reis" oder "Braunreis")	t 1000 DM	136 2 701	639	161 722	3

5 Produktion nach Güterarten - Deutschland

Melde-Nr.	Bezeichnung	Einheit	4. VJ 1998	3. VJ 1999	4. VJ 1999	4. VJ 1999 Anzahl Unternehmen
1	2	3	4	5	6	7
1561 21 000	Mehl von Weizen oder Mengkorn darunter zum Absatz bestimmt	t t 1000 DM	* 967 119 939 836 379 606	977 713 947 636 376 767	1 013 270 984 178 393 343	64 59
1561 22 000	Mehl von anderem Getreide als Weizen oder Mengkorn (z.B. Roggen, Mais, Reis, Gerste, Hafer) darunter zum Absatz bestimmt	t t 1000 DM	* 114 321 44 165	115 549 105 895 40 263	116 234 107 464 41 263	51 44
1561 23 000	Mehl und Grieß von trockenen Hülsenfrüchten, von Sagomark, Maniok oder Früchten	t 1000 DM	.	.	.	2
1561 24 001	Mischungen und Teig, zum Herstellen von Backwaren - Backzutaten (z.B. Eiaustausch- stoffe, Roggenröstmehl)	t 1000 DM	.	.	.	2
1561 24 003	- Backfertiger Teig für Brot und feine Backwaren (z.B. Blätter-, Hefe-, Printenteig, rohe Teiglinge für Brötchen, Hörnchen u.dgl.), nicht vorgebacken	t 1000 DM	12 656 48 357	17 072 62 260	18 132 66 484	15
1561 24 005	- Fertigmehl für Brot und Kleingebäck aus Brotteig	t 1000 DM	6 725 18 042	3 914 .	4 396 .	7
1561 24 006	- Fertigmehl für feine Backwaren	t 1000 DM	8 395 35 912	10 934 45 826	9 902 44 014	11
1561 24 009	- Andere Mischungen und Teig, zum Herstellen von Backwaren	t 1000 DM	14 708 60 159	12 642 56 898	11 512 49 897	15
1561 31 330	Grobgrieß, Feingrieß und Pellets von Weizen - Grobgrieß und Feingrieß - - von Hartweizen darunter zum Absatz bestimmt	t t 1000 DM	* 41 690 41 690 24 393	42 942 42 942 23 976	46 003 46 003 26 156	5 5
1561 31 350	- - von Weichweizen und Spelz darunter zum Absatz bestimmt	t t 1000 DM	* 6 927 3 413	5 133 3 058	6 362 3 770	18 17
1561 31 500	- Pellets von Weizen	t 1000 DM	.	.	.	1
1561 32 300	Grobgrieß, Feingrieß und Pellets von anderem Getreide - Grobgrieß und Feingrieß von anderem Getreide	t 1000 DM	16 035 6 314	17 475 7 851	17 866 7 832	5
1561 32 500	- Pellets von anderem Getreide	t 1000 DM	.	10 554 2 621	11 790 2 946	3
1561 33 330	Getreidekörner, anders bearbeitet, Getreidekeime; Lebensmittelzubereitungen aus Getreide oder Getreideerzeugnissen - Getreidekörner, Getreidekeime, anders bearbeitet - - Getreidekörner, gequetscht, als Flocken oder anders bearbeitet	t t 1000 DM	57 507 62 991	49 093 54 071	53 035 52 693	28
1561 33 350	- - Getreidekeime, ganz, gequetscht, als Flocken oder gemahlen	t 1000 DM	245 482	702 510	1 592 1 151	7
1561 33 530	- Lebensmittelzubereitungen aus Getreide o. Getreideerzeugnissen - - Lebensmittelzubereitungen, durch Aufblähen oder Rösten von Getreide oder Getreideerzeug- nissen hergestellt	t 1000 DM	40 100 177 860	49 620 197 204	50 206 204 651	17
1561 33 550	- - Getreidekörner (ohne Mais), vorgekocht oder anders zubereitet	t 1000 DM	4 991 12 592	3 704 10 030	6 432 16 147	8
1561 40 300	Geschliffener Reis, Bruchreis - Halbgeschliffener oder vollständig geschliffener Reis	t 1000 DM	35 099 53 595	29 963 46 441	42 070 62 759	4
1561 40 500	- Bruchreis	t 1000 DM	.	.	.	1
1561 50 100	Kleie und andere Rückstände, auch in Form von Pellets, vom Sichten, Mahlen oder von anderen Bearbeitungen von Getreide oder Hülsenfrüchten - von Mais darunter zum Absatz bestimmt	t t 1000 DM	* .	.	.	1 1
1561 50 300	- von Reis	t 1000 DM	.	.	.	1
1561 50 500	- von Weizen darunter zum Absatz bestimmt	t t 1000 DM	* 248 007 246 225 36 756	242 250 240 319 36 580	264 357 262 352 40 329	48 44

Statistisches Bundesamt, Fachserie 4, Reihe 3.1, 4.Vj. 1999

5 Produktion nach Güterarten - Deutschland

Melde-Nr.	Bezeichnung	Einheit	4. VJ 1998	3. VJ 1999	4. VJ 1999	4. VJ 1999 Anzahl Unternehmen
1	2	3	4	5	6	7
1561 50 900	- von anderem Getreide oder Hülsenfrüchten	t 1000 DM	13 725 1 707	12 433 1 741	14 173 1 849	17
1562 10 300	Maisöl und seine Fraktionen, nicht chemisch modifiziert - Rohes Maisöl darunter zum Absatz bestimmt	t 1000 DM	2 108 2 503	5 078 5 078 6 421	5 122 5 122 6 459	3 3
1562 10 500	- Raffiniertes Maisöl darunter zum Absatz bestimmt	t 1000 DM	.	.	.	2 2
1562 21 100	Glucose und Glucosesirup; Fructose und Fructosesirup; Invertzucker; Zucker und Zuckersirupe, a.n.g.; Kunsthonig; Karamel - Glucose und Glucosesirup darunter zum Absatz bestimmt	t 1000 DM	.	.	.	5 5
1562 21 200	- Fructose, Fructosesirup, Isoglucose	t 1000 DM	16 576	20 500 16 700	18 108 14 580	4
1562 21 300	- Maltodextrin und Maltodextrinsirup	t 1000 DM	-	-	-	-
1562 21 400	- Karamelisierter Zucker und Melasse, mit einem Gehalt an Saccharose von 50 GHT oder mehr	t 1000 DM	.	-	-	-
1562 21 500	- Anderer karamelisierter Zucker und andere Melasse	t 1000 DM	.	-	-	-
1562 21 900	- Andere Zucker (einschl. Invertzucker)	t 1000 DM	43 890 61 903	68 802 82 059	64 279 77 979	10
1562 22 110	Stärke, Inulin, Weizenkleber, Dextrine u.a. modifizierte Stärken - Stärke - - Weizenstärke darunter zum Absatz bestimmt	t 1000 DM	55 700 36 931	91 511 81 770 48 471	72 811 66 007 44 697	5 5
1562 22 130	- - Maisstärke darunter zum Absatz bestimmt	t 1000 DM	54 274 84 728	53 687 71 555	56 261 78 120	5 4
1562 22 150	- - Kartoffelstärke darunter zum Absatz bestimmt	t 1000 DM	.	143 895 104 017	.	4 4
1562 22 190	- - Andere Stärke	t 1000 DM	.	.	.	1
1562 22 300	- Inulin	t 1000 DM	-	-	-	-
1562 22 500	- Weizenkleber, auch getrocknet	t 1000 DM	22 851 29 412	26 326 34 438	24 944 32 677	4
1562 22 700	- Dextrine und andere modifizierte Stärke	t 1000 DM	83 595 89 692	73 757 84 036	66 166 75 280	3
1562 23 000	Tapiokasago und Sago aus anderen Stärken, in Form von Flocken, Graupen usw.	t 1000 DM	-	-	-	-
1562 30 000	Rückstände aus der Stärkeerzeugung u.ä. Rückstände Zubereitungen für die Fütterung von Nutztieren (ohne Heimtierfutter)	t 1000 DM	.	.	.	2
1571 10 030	- für Schweine	t 1000 DM	1 218 595 378 233	1 307 176 382 128	1 361 447 393 189	124
1571 10 053	- für Rinder	t 1000 DM	1 375 601 322 585	1 250 629 290 147	1 420 196 332 640	110
1571 10 055	- für Kälber	t 1000 DM	79 732 66 957	71 839 61 124	83 398 70 271	102
1571 10 070	- für Geflügel	t 1000 DM	876 585 323 680	860 607 304 702	860 192 300 651	102
1571 10 090	- für andere Nutztiere	t 1000 DM	177 333 76 998	146 195 86 451	201 522 .	108
1571 20 000	Mehl und Pellets von Luzerne Zubereitungen für die Fütterung von sonstigen Tieren	t 1000 DM	14 607	12 850	.	4
1572 10 030	- für Hunde	t 1000 DM	143 110 311 181	119 840 233 130	143 741 316 063	30
1572 10 050	- für Katzen	t 1000 DM	123 774 369 025	103 550 296 659	138 819 386 179	18
1572 10 090	- für andere Tiere	t 1000 DM	77 291 164 180	70 288 152 023	86 128 150 829	53

5 Produktion nach Güterarten - Deutschland

Melde-Nr.	Bezeichnung	Einheit	4. VJ 1998	3. VJ 1999	4. VJ 1999	4. VJ 1999 Anzahl Unternehmen
1	2	3	4	5	6	7
1581 11 000	Frisches Brot, ohne Zusatz von Honig, Eiern, Käse oder Früchten	t 1000 DM	749 558 2 504 356	778 642 2 594 353	935 657 2 679 331	2 195
1581 12 000	Feine Backwaren (ohne Dauerbackwaren), gesüßt	1000 DM	1 372 350	1 332 030	1 441 557	2 149
1582 11 300	Knäckebrötchen, Zwieback, geröstetes Brot u.ä. geröstete Waren	1000 DM	29 761	43 640	42 503	14
1582 11 500	- Zwieback, geröstetes Brot u.ä. geröstete Waren	1000 DM	22 512	20 590	20 212	19
1582 12 300	Leb- und Honigkuchen u.ä.; Kekse u.ä. Kleingebäck, gesüßt; Waffeln	1000 DM	236 470	210 076	242 724	54
1582 12 530	- Kekse, ähnliches Kleingebäck, gesüßt; Waffeln	1000 DM	499 741	496 391	493 797	51
1582 12 550	- - Kekse, ähnliches Kleingebäck, nicht kakaohaltig	1000 DM	154 809	159 360	136 140	96
1582 12 590	- - Waffeln, nicht kakaohaltig	1000 DM	46 524	50 690	54 144	22
1582 13 100	Andere Dauerbackwaren	1000 DM	.	.	.	11
1582 13 200	- Ungesäuertes Brot (Matzen)	1000 DM	.	.	.	1
1582 13 300	- Hostien und ähnliche Waren	1000 DM	.	.	.	1
1582 13 300	- Waffeln mit einem Wassergehalt von mehr als 10 %	1000 DM	7 215	8 708	8 364	4
1582 13 400	- Kekse und ähnliches Kleingebäck	1000 DM	135 007	120 823	127 933	43
1582 13 500	- Extrudierte oder expandierte Erzeugnisse, gesalzen oder aromatisiert	1000 DM	44 516	36 439	41 135	9
1582 13 900	- Andere Dauerbackwaren, a.n.g.	1000 DM	280 661	308 329	319 094	157
1583 11 000	Rohrzucker aus Zuckerrohr oder Zuckerrüben, fest, ohne Zusatz von Aroma- oder Farbstoffen	t 1000 DM	160 351 160 351 217 875	.	.	2 2
1583 12 300	Raffinierter Rohr- oder Rübenzucker und chemisch reine Saccharose, fest, ohne Zusatz von Aroma- oder Farbstoffen	t 1000 DM	3 212 288 3 977 691	.	3 072 133 3 798 102	12
1583 12 900	- Weißzucker	1000 DM	.	.	4 288 9 166	3
1583 13 300	Raffinierter Rohr- oder Rübenzucker, mit Zusatz von Aroma- oder Farbstoffen; Ahornzucker und Ahornsirup	t 1000 DM	2 272 11 365	2 234 13 759	2 859 15 140	4
1583 13 500	- Ahornzucker und Ahornsirup	t 1000 DM	-	-	-	-
1583 14 300	Melassen aus der Gewinnung oder Raffination von Zucker	t 1000 DM	.	.	.	2 2
1583 14 500	- Melassen aus der Gewinnung oder Raffination von Rohrzucker (Rohrzuckermelasse)	t 1000 DM	.	.	.	2
1583 20 000	Ausgelaugte Rübenschnitzel, Bagasse und andere Abfälle aus der Zuckergewinnung	t 1000 DM	530 166 486 219 59 361	54 344 7 427	490 984 455 038 53 061	12 12
1584 11 000	Kakaomasse	t 1000 DM	32 402 23 375 71 484	27 822 17 359 60 556	24 899 18 170 66 195	7 6
1584 12 000	Kakaobutter, Kakaofett und Kakaool	t 1000 DM	3 589 3 589 25 803	4 242 29 282	3 925 24 949	5 5

5 Produktion nach Güterarten - Deutschland

Melde-Nr.	Bezeichnung	Einheit	4. VJ 1998	3. VJ 1999	4. VJ 1999	4. VJ 1999 Anzahl Unternehmen
1	2	3	4	5	6	7
1584 13 000	Kakaopulver, ohne Zusatz von Zucker oder anderen Süßmitteln	t 1000 DM	7 194 11 989	6 596 9 744	7 495 10 784	5
1584 14 000	Kakaopulver, mit Zusatz von Zucker oder anderen Süßmitteln	t 1000 DM	.	.	.	3
1584 21 330	Schokolade und kakaohaltige Zubereitungen, in Verpackungen von mehr als 2 kg - Schokolade - mit einem Gehalt an Kakaobutter und MilCHFett von 31 % oder mehr	t 1000 DM	50 526 168 969	34 388 100 107	35 657 95 339	16
1584 21 350	- mit einem Gehalt an Kakaobutter und MilCHFett von 25 % bis unter 31 %	t 1000 DM	5 235 20 588	6 191 22 632	7 056 24 690	6
1584 21 370	- mit einem Gehalt an Kakaobutter und MilCHFett von 18 % bis unter 25 %	t 1000 DM	-	-	-	-
1584 21 500	- "chocolate-milk-crum" genannte Zubereitungen	t 1000 DM	-	-	-	-
1584 21 700	- Kakaoglasur	t 1000 DM	2 804 8 925	3 046 8 352	2 243 6 378	4
1584 21 900	- Andere kakaohaltige Zubereitungen in loser Form	t 1000 DM	11 799 43 849	13 876 56 382	12 657 50 979	7
1584 22 330	Schokolade u.a. kakaohaltige Lebensmittelzubereitungen, in Form von Tafeln, Stangen oder Riegeln - Schokoladenerzeugnisse, in Form von Tafeln, Stangen oder Riegeln - gefüllt	t 1000 DM	61 802 493 296	51 094 457 702	56 662 456 823	23
1584 22 350	- nicht gefüllt, mit Zusatz von Getreide, Früchten oder Nüssen	t 1000 DM	47 229 262 653	30 146 172 544	35 038 187 778	18
1584 22 390	- Andere Schokoladenerzeugnisse, nicht gefüllt	t 1000 DM	25 915 171 791	18 494 126 772	20 045 136 436	21
1584 22 430	- Pralinen - alkoholhaltig	t 1000 DM	10 081 172 010	8 608 154 331	10 450 185 219	53
1584 22 450	- nicht alkoholhaltig	t 1000 DM	28 226 444 266	24 523 353 255	26 899 455 563	67
1584 22 530	- Andere Schokoladenerzeugnisse - gefüllt	t 1000 DM	14 966 146 636	17 204 176 453	16 049 186 684	22
1584 22 550	- nicht gefüllt	t 1000 DM	22 129 221 785	19 267 180 986	19 943 191 666	49
1584 22 600	- Kakaohaltige Zuckerwaren und entsprechende kakaohaltige Zubereitungen auf der Grundlage von Zuckeraustauschstoffen	t 1000 DM	16 826 116 621	14 853 105 358	16 153 114 200	17
1584 22 700	- Kakaohaltige Brotaufstriche	t 1000 DM	26 964 128 314	31 063 148 316	31 823 147 141	8
1584 22 800	- Kakaohaltige Zubereitungen zum Herstellen von Getränken	t 1000 DM	20 034 70 333	13 683 48 286	17 820 66 626	8
1584 22 900	- Andere kakaohaltige Lebensmittelzubereitungen	t 1000 DM	5 884 32 757	5 875 34 770	5 645 35 703	15
1584 23 100	Süßwaren ohne Kakaogehalt (einschl. weißer Schokolade) - Kaugummi	t 1000 DM	1 152 5 978	1 332 7 173	1 108 5 728	5
1584 23 200	- Süßholz-Auszug	t 1000 DM	24 907	27 507	3 351 33 210	5
1584 23 300	- Weiße Schokolade	t 1000 DM	1 453 12 550	1 923 15 742	1 549 13 112	10
1584 23 530	- Fondantmassen und andere Rohmassen, Marzipan, Husten- und Kräuterbonbons und -pastillen - Fondantmassen und andere Rohmassen, Marzipan	t 1000 DM	14 530 95 002	15 356 86 560	15 845 90 115	23
1584 23 550	- Husten- und Kräuterbonbons und -pastillen	t 1000 DM	6 527 33 923	4 954 23 081	6 656 30 477	15
1584 23 630	- Dragees, Gummibonbons und Gelee-Erzeugnisse - Dragees	t 1000 DM	3 665 35 519	3 089 28 696	3 627 39 536	19
1584 23 650	- Gummibonbons und Gelee-Erzeugnisse (einschl. Fruchtpasten in Form von Zuckerwaren)	t 1000 DM	40 708 214 355	50 899 272 635	46 386 244 764	17

5 Produktion nach Güterarten - Deutschland

Melde-Nr.	Bezeichnung	Einheit	4. VJ 1998	3. VJ 1999	4. VJ 1999	4. VJ 1999 Anzahl Unternehmen
1	2	3	4	5	6	7
1584 23 730	- Hartkaramellen, Weichkaramellen - - Hartkaramellen, auch gefüllt	t 1000 DM	14 949 74 677	13 788 68 430	14 557 73 683	19
1584 23 750	- - Weichkaramellen	t 1000 DM	13 109 54 402	20 317 81 818	20 482 83 142	7
1584 23 830	- - Komprimierte	t 1000 DM	3 535 59 568	3 939 60 327	4 025 59 269	10
1584 23 900	- Andere Zuckerwaren ohne Kakaogehalt	t 1000 DM	10 354 84 394	11 924 88 398	11 102 93 191	40
1584 24 000	Mit Zucker haltbar gemachte Früchte, Nüsse, Fruchtschalen und andere Pflanzenteile	t 1000 DM	2 627 22 663	2 898 22 593	3 358 28 296	9
1584 30 000	Kakaoschalen, Kakaohäutchen und anderer Kakaofall	t 1000 DM	.	.	.	2
1585 11 300	Teigwaren, weder gekocht oder gefüllt noch in anderer Weise zubereitet - Eier enthaltend	t 1000 DM	48 009 111 902	49 662 105 902	48 652 111 723	29
1585 11 500	- keine Eier enthaltend	t 1000 DM	10 468 17 869	11 071 17 360	11 756 18 139	10
1585 12 330	Teigwaren, gefüllt, auch gekocht; andere Teigwaren; Couscous - Teigwaren, gefüllt, auch gekocht; andere Teigwaren (ohne Couscous) - - Teigwaren, gefüllt, auch gekocht	t 1000 DM	16 758 62 351	17 858 61 247	17 692 63 917	29
1585 12 350	- - Andere Teigwaren	t 1000 DM	10 455 43 637	9 824 .	10 543 .	23
1585 12 500	- Couscous	t 1000 DM	-	.	.	1
1586 11 300	Kaffee und Tee - Kaffee, nicht geröstet, entkoffeiniert darunter zum Absatz bestimmt	t 1000 DM	.	35 621 35 621 31 626	38 387 38 387 34 043	3 3
1586 11 500	- Kaffee, geröstet, nicht entkoffeiniert darunter zum Absatz bestimmt	t 1000 DM	124 007 124 007 1 314 665	96 468 96 468 841 634	109 524 109 524 906 644	19 19
1586 11 700	- Kaffee, geröstet, entkoffeiniert darunter zum Absatz bestimmt	t 1000 DM	36 657 36 657 223 532	37 544 37 544 331 482	52 077 52 077 396 436	18 18
1586 12 100	Kaffeemittel mit Kaffeegehalt; Auszüge, Essenzen, Konzentrate und Zubereitungen aus Kaffee; andere geröstete Kaffeemittel - Kaffeemittel mit Kaffeegehalt	t 1000 DM	.	.	.	2
1586 12 300	- Auszüge, Essenzen oder Konzentrate aus Kaffee, fest	t 1000 DM	11 165 168 651	12 702 151 283	14 063 179 541	7
1586 12 500	- Andere Auszüge, Essenzen, Konzentrate aus Kaffee, Zubereitungen auf der Basis von Kaffee	t 1000 DM	2 726 36 581	2 733 36 836	3 090 41 529	3
1586 12 700	- Andere geröstete Kaffeemittel (einschl. Extrakten, Essenzen und Konzentraten)	t 1000 DM	1 091 .	743 .	974 .	3
1586 13 000	Grüner Tee (nicht fermentiert), schwarzer Tee (fermentiert) und teilweise fermentierter Tee, in unmittelbaren Umschließungen mit einem Inhalt von 3 kg oder weniger	t 1000 DM	4 226 76 744	4 467 68 933	5 110 76 622	12
1586 14 000	Auszüge, Essenzen, Konzentrate und Zubereitungen aus Tee oder Mate	t 1000 DM	11 097 42 594	12 585 45 733	12 590 46 409	9
1586 15 000	Kräutertees	t 1000 DM	3 637 81 964	3 020 69 968	3 313 77 437	11
1586 20 000	Kaffeeschalen und Kaffeehäutchen	1000 DM	-	-	.	1
1587 11 300	Speiseessig - Weinessig darunter zum Absatz bestimmt	1000 l 1000 l 1000 DM	.	8 056 9 790 14 175	8 687 8 687 14 230	8 8
1587 11 900	- Anderer Speiseessig darunter zum Absatz bestimmt	1000 l 1000 l 1000 DM	.	51 747 46 446	40 635 36 118	13 13
1587 12 100	Würzen und Soßen, Senf - Sojasoße	t 1000 DM	.	-	.	1
1587 12 300	- Tomatenketchup und andere Tomatensoßen	t 1000 DM	33 129 85 589	34 192 92 642	34 866 91 879	30

Statistisches Bundesamt, Fachserie 4, Reihe 3.1, 4.Vj. 1999

5 Produktion nach Güterarten - Deutschland

Melde-Nr.	Bezeichnung	Einheit	4. VJ 1998	3. VJ 1999	4. VJ 1999	4. VJ 1999 Anzahl Unternehmen
1	2	3	4	5	6	7
1587 12 530	- Senfmehl, Senf	t	*	.	.	2
	- - Senfmehl	t	.	.	.	2
	darunter zum Absatz bestimmt	1000 DM	.	.	.	
1587 12 550	- - Senf (einschl. zubereitetem Senfmehl)	t	17 627	15 417	18 205	16
	darunter zum Absatz bestimmt	t	17 627	15 417	18 205	16
		1000 DM	50 596	.	52 329	
1587 12 730	- - Andere Würzsoßen und entsprechende Zubereitungen; zusammengesetzte Würzmittel	t	*	44 100	46 772	41
	- - Mayonnaise, andere emulgierte Soßen	t	40 357	43 935	45 495	41
	darunter zum Absatz bestimmt	1000 DM	121 103	129 773	136 707	
1587 12 793	- - - Andere Würzsoßen und Würzmittel; Zubereitungen zum Herstellen von Würzsoßen	t	10 472	10 894	11 797	21
	- - - Würzen und Würzmittel	1000 DM	90 146	98 823	98 100	
1587 12 799	- - - Andere Würzsoßen; Zubereitungen zum Herstellen von Würzsoßen (ohne Würzen und Würzmittel)	t	34 006	35 499	36 482	33
		1000 DM	305 225	293 342	323 360	
1587 20 000	Gewürze, verarbeitet (z.B. Pfeffer; Früchte der Gattung "Capsicum" oder "Pimenta"; Vanille; Zimt und Zimtblüten; Gewürz- und Mutternelken, Nelkenstiele; Ingwer, Safran)	1000 DM	249 626	286 922	269 524	48
1588 10 100	Homogenisierte Lebensmittelzubereitungen und diätetische Lebensmittel	t	1 632	1 658	1 748	6
	- Homogenisierte Zubereitungen aus Fleisch, Schlachtnebenzeugnissen oder Blut	1000 DM	12 342	13 733	14 539	
1588 10 300	- Homogenisiertes Gemüse, ohne Essig haltbar gemacht, nicht gefroren	t	996	764	987	3
		1000 DM	5 411	3 294	4 222	
1588 10 500	- Homogenisierte Konfitüren, Fruchtgelees, Marmeladen usw.	t	1 717	1 927	2 311	6
		1000 DM	9 877	11 805	13 615	
1588 10 600	- Zusammengesetzte homogenisierte Lebensmittelzubereitungen	t	41 048	44 441	51 015	15
		1000 DM	218 401	194 945	222 948	
1588 10 730	- Kindernahrung i.A.E.	t	10 189	9 549	10 871	6
	- - auf Milchbasis	1000 DM	146 204	.	.	
1588 10 750	- - auf Getreidebasis	t	.	.	.	3
		1000 DM	10 147	.	.	
1588 10 790	- - Säuglingsnahrung aus Mehl, Stärke, Milch und Milchprodukten usw.	t	.	7 727	9 223	4
		1000 DM	64 140	61 572	73 072	
1589 11 000	Suppen und Brühen, Zubereitungen dafür	t	67 713	55 009	65 439	49
		1000 DM	414 993	321 364	362 567	
1589 12 300	Eier, nicht in der Schale, und Eigelb, frisch oder haltbar gemacht; Eialbumin	t	18 815	21 000	22 392	17
	- Eier, nicht in der Schale, und Eigelb, frisch oder haltbar gemacht.	1000 DM	52 557	52 791	57 356	
1589 12 500	- Eialbumin	t	1 026	2 191	2 188	4
		1000 DM	6 153	6 817	7 208	
1589 13 330	Hefen (lebend oder nicht lebend); andere Einzeller-Mikroorganismen, nicht lebend; zubereitete Backtriebmittel in Pulverform	t	-	.	-	-
	- Backhefen, andere Hefen, lebend	1000 DM	-	.	-	
1589 13 350	- - Andere Backhefen	t	24 359	21 992	24 749	6
	darunter zum Absatz bestimmt	t	24 359	21 992	24 749	6
		1000 DM	32 828	28 412	31 251	
1589 13 390	- - Andere Hefen, lebend (einschl. Mutterhefen)	t	4 065	5 625	6 168	27
		1000 DM	3 076	4 532	4 420	
1589 13 500	- Hefen, nicht lebend; andere Einzeller-Mikroorganismen, nicht lebend	t	13 400	20 842	19 284	23
		1000 DM	14 860	17 462	19 003	
1589 13 700	- Zubereitete Backtriebmittel in Pulverform	t	2 275	2 160	2 666	11
		1000 DM	8 158	7 934	9 775	
1589 14 310	Lebensmittelzubereitungen, a.n.g.	t	1 133	1 369	1 376	5
	- - Malzextrakt	1000 DM	3 291	3 877	3 985	
1589 14 390	- - Lebensmittelzubereitungen auf Getreide- oder Milchbasis (ohne Kindernahrung)	t	110 094	105 788	113 868	46
		1000 DM	268 641	256 430	272 655	

5 Produktion nach Güterarten - Deutschland

Melde-Nr.	Bezeichnung	Einheit	4. VJ 1998	3. VJ 1999	4. VJ 1999	4. VJ 1999 Anzahl Unternehmen
1	2	3	4	5	6	7
	- Eiweißkonzentrate und aromatisierte oder gefärbte Zuckersirupe, andere Lebensmittelzubereitungen, a.n.g.					
1589 14 911	- - Eiweißkonzentrate und aromatisierte oder gefärbte Zuckersirupe - - Post-Mix-Sirup (Getränkgrundstoffmischung)	t 1000 DM	14 507 37 674	15 057 45 584	14 005 42 990	25
1589 14 912	- - - Andere Grundstoffmischungen zur Herstellung alkoholfreier Getränke	t 1000 DM	35 001 170 028	52 207 255 604	42 912 212 631	18
	- - - Andere Lebensmittelzubereitungen, a.n.g. (ohne Eiweißkonzentrate und aromatisierte oder gefärbte Zuckersirupe)					
1589 14 993	- - - Backmittel für roggenmehl- und schrothaltige Backwaren (auf der Basis von Quellmehlen, -stärken; Teigsäuerungsmittel)	t 1000 DM	13 860 53 656	13 713 48 145	15 344 51 334	9
1589 14 994	- - - Backmittel für Weizenbrot und Weizengebäck	t 1000 DM	20 250 73 078	22 930 84 285	20 693 72 832	14
1589 14 995	- - - Backmittel für feine Backwaren	t 1000 DM	11 517 45 505	13 513 52 190	14 822 57 803	15
1589 14 996	- - - Backmittel zur Verbesserung der Haltbarkeit und Frischhaltung sowie Trennmittel (z.B. Schimmelschutz-, Backmittel zum Schutz gegen Fadenziehen und zur Verlängerung der Frischhaltung)	t 1000 DM	4 386 14 696	4 684 14 134	4 620 13 837	10
1589 14 997	- - - Fettglasurmasse	t 1000 DM	5 151 26 622	4 170 16 958	4 254 22 957	9
1589 14 999	- - - Andere Lebensmittelzubereitungen, a.n.g.	t 1000 DM	67 579 222 701	81 442 251 324	71 145 265 141	88
1589 20 000	Pflanzensäfte und Pflanzenauszüge; Pektinstoffe, Pektinate und Pektate; Agar-Agar und andere Schleime und Verdickungsmittel von Pflanzen, auch modifiziert	1000 DM	.	.	282 047	37
1591 10 100	Ethylalkohol mit einem Alkoholgehalt von weniger als 80%vol.; Branntwein, Likör u.a. Spirituosen; zusammengesetzte alkoholhaltige Zubereitungen zum Herstellen von Getränken - Ethylalkohol mit einem Alkoholgehalt von weniger als 80%vol.; Branntwein, Likör u.a. Spirituosen; zusammengesetzte alkoholhaltige Zubereitungen zum Herstellen von Getränken	hl 1000 DM	7 204 8 929	14 230 30 491	9 908 18 147	9
1591 10 203	- Branntwein aus Wein oder Traubentrester - - Cognac und Armagnac	hl 1000 DM	.	.	.	4
1591 10 209	- - Anderer Branntwein	hl 1000 DM	239 136 107 579	189 363 65 173	216 239 82 219	34
1591 10 300	- Whisky	hl 1000 DM	9 633 6 985	16 760 8 623	9 208 6 377	4
1591 10 400	- Rum und Taffia	hl 1000 DM	94 374 .	42 465 20 477	85 744 26 509	24
1591 10 500	- Gin und Genever	hl 1000 DM	8 926 1 169	9 991 1 486	10 574 1 553	10
1591 10 630	- Wodka, Obstbranntwein - - Wodka	hl 1000 DM	79 472 25 488	76 127 23 188	87 392 26 192	26
1591 10 650	- - Obstbranntwein	hl 1000 DM	46 341 26 395	36 929 17 698	44 130 24 122	20

5 Produktion nach Güterarten - Deutschland

Melde-Nr.	Bezeichnung	Einheit	4. VJ 1998	3. VJ 1999	4. VJ 1999	4. VJ 1999 Anzahl Unternehmen
1	2	3	4	5	6	7
1591 10 700	- Unvergällter Ethylalkohol mit einem Alkoholgehalt von weniger als 80%vol. darunter zum Absatz bestimmt	hl hl 1000 DM	*	2 2
1591 10 801	- Likör und andere Spirituosen - Bittere, halbbittere und Kräuterliköre	hl 1000 DM	125 811 138 568	140 148 174 007	146 809 165 253	59
1591 10 802	- - Andere Liköre (z.B. Eierlikör)	hl 1000 DM	202 540 126 836	159 135 83 263	163 749 89 239	54
1591 10 803	- - Steinhäger	hl 1000 DM	3 109 1 011	3
1591 10 804	- - Anderer Wachholder-Branntwein (ohne Gin und Genever)	hl 1000 DM	17 256 2 074	12 645 1 657	10 979 1 651	21
1591 10 805	- - Aquavit (auch Kümmel, Doppelkümmel)	hl 1000 DM	7 909 .	7 209 .	7 142 .	10
1591 10 806	- - Korn	hl 1000 DM	186 613 63 711	197 627 49 230	205 240 53 444	49
1591 10 807	- - Anderer klarer Trinkbranntwein (ohne Branntwein aus Traubentrester, Gin und Genever, Obstbranntwein und Wodka)	hl 1000 DM	20 165 3 790	29 692 5 247	30 050 6 189	23
1591 10 808	- - Bitterbranntwein	hl 1000 DM	7
1591 10 809	- - Anderer Trinkbranntwein (z.B. Spirituosen-Mischgetränke, Rumtopf)	hl 1000 DM	32 846 16 256	32 735 13 037	29 882 11 599	23
1592 11 000	Ethylalkohol mit einem Alkoholgehalt von 80%vol. oder mehr, unvergällt darunter zum Absatz bestimmt	1000 l 1000 l 1000 DM	* 35 835 35 733 40 575	. 33 436 .	36 416 .	15 13
1592 12 030	Ethylalkohol und Branntwein mit beliebigem Alkoholgehalt, vergällt - aus landwirtschaftlicher Herstellung darunter zum Absatz bestimmt	1000 l 1000 l 1000 DM	* - - .	- -	1 1
1592 12 050	- aus synthetischer Herstellung darunter zum Absatz bestimmt	1000 l 1000 l 1000 DM	* 11 610 11 285	8 386 . .	1 383 . .	5 4
1593 11 300	Schaumwein - Champagner	1000 l 1000 DM	- .	- .	- .	-
1593 11 930	- Anderer Schaumwein - mit einem vorhandenen Alkoholgehalt von 8,5%vol. oder mehr	1000 l 1000 DM	81 535 496 912	59 941 330 254	100 385 564 597	26
1593 11 950	- mit einem vorhandenen Alkoholgehalt unter 8,5%vol.	1000 l 1000 DM	7 939 .	7 991 50 042	8 658 53 967	5
	Wein aus frischen Trauben (ohne Schaumwein); Traubenmost - Weine - Weißweine bestimmter Anbaugebiete mit einem Alkoholgehalt bis 15%vol. (Qualitätswein b. A.)					
1593 12 113	- mit einem Alkoholgehalt von weniger als 13%vol.	1000 l 1000 DM	49 097 .	5 396 15 382	24 442 .	13
1593 12 115	- mit einem Alkoholgehalt von 13% bis 15%vol.	1000 l 1000 DM	- .	. .	- .	-
1593 12 133	- - Andere Weißweine mit einem Alkoholgehalt bis 15%vol. - mit einem Alkoholgehalt von weniger als 13%vol.	1000 l 1000 DM	534	2
1593 12 135	- mit einem Alkoholgehalt von 13% bis 15%vol.	1000 l 1000 DM	- .	- .	- .	-

5 Produktion nach Güterarten - Deutschland

Melde-Nr.	Bezeichnung	Einheit	4. VJ 1998	3. VJ 1999	4. VJ 1999	4. VJ 1999 Anzahl Unternehmen
1	2	3	4	5	6	7
1593 12 150	-- Weine in Flaschen mit Schaumweinstopfen oder Wein mit einem auf gelöstes Kohlendioxid zurückzuführenden Überdruck von 1 bis 3 bar bei einer Temperatur von 20°C	1000 l 1000 DM	.	.	1 496	3
	-- Andere Weine bestimmter Anbaugebiete mit einem Alkoholgehalt bis 15%vol. (Qualitätswein b. A.)					
1593 12 173	-- mit einem Alkoholgehalt von weniger als 13%vol.	1000 l 1000 DM	1 082 2 597	3 229 9 161	3 607 7 786	10
1593 12 175	-- mit einem Alkoholgehalt von 13% bis 15%vol.	1000 l 1000 DM	-	-	-	-
	-- Andere Weine					
1593 12 193	-- mit einem Alkoholgehalt von weniger als 13%vol.	1000 l 1000 DM	.	3 926 7 131	1 531 3 205	5
1593 12 195	-- mit einem Alkoholgehalt von 13% bis 15%vol.	1000 l 1000 DM	-	-	-	-
1593 12 300	Weine mit einem Alkoholgehalt von mehr als 15%vol. (z.B. Port, Madeira, Sherry, Tokayer und andere)	1000 l 1000 DM	-	-	-	-
1593 12 530	- Traubenmost - teilweise gegoren	1000 l 1000 DM	-	-	-	-
1593 12 590	-- Anderer Traubenmost	1000 l 1000 DM	-	-	-	-
1593 20 000	Weintrub; Weinstein, roh	kg 1000 DM	-	-	-	-
	Andere gegorene Getränke (z.B. Apfelwein, Birnenwein und Met); alkoholische Mixgetränke, a.n.g.					
1594 10 001	- Apfelwein	1000 l 1000 DM	10 232 12 859	16 037 19 261	11 227 12 454	31
1594 10 002	- Apfelschaumwein	1000 l 1000 DM	1 217 1 418	.	.	3
1594 10 003	- Andere Fruchtwine	1000 l 1000 DM	7 642 13 827	7 914 14 956	9 168 16 829	20
1594 10 004	- Andere Fruchtschaumwine	1000 l 1000 DM	1 660 2 762	1 720	3 102	4
1594 10 009	- Andere gegorene Getränke (ohne Fruchtwine)	1000 l 1000 DM	5 248	5 627 12 218	3 685 8 395	17
1595 10 000	Wermutwein und andere Weine aus frischen Weintrauben, aromatisiert	1000 l 1000 DM	.	.	.	10
1596 10 000	Bier aus Malz	1000 hl 1000 DM	24 333 3 170 814	29 634 3 851 144	25 147 3 290 089	375
1596 20 000	Treber, Schlempen und Abfälle aus Brauereien, Brennereien und Mälzereien	1000 DM	14 071	16 146	14 369	308
1597 10 300	Malz, ungeröstet und geröstet - ungeröstet darunter zum Absatz bestimmt	t t 1000 DM	402 732 394 347 210 553	467 046 459 968 232 295	455 968 448 267 228 565	44 36
1597 10 500	- geröstet darunter zum Absatz bestimmt	t t 1000 DM	27 765 25 278 12 763	28 285 26 434 15 410	30 037 27 494 15 003	14 6
	Mineralwasser und kohlesäurehaltiges Wasser, nicht gesüßt; andere nicht gesüßte Wasser					
	- Mineralwasser und kohlesäurehaltiges Wasser, nicht gesüßt					
1598 11 301	-- natürliches Mineralwasser darunter zum Absatz bestimmt	1000 l 1000 l 1000 DM	1 769 103 1 617 747 708 538	2 432 139 2 225 142 963 084	1 906 189 1 743 041 750 254	165 165
1598 11 303	-- Quellwasser darunter zum Absatz bestimmt	1000 l 1000 l 1000 DM	.	.	.	12 12
1598 11 305	-- Tafelwasser darunter zum Absatz bestimmt	1000 l 1000 l 1000 DM	55 915 55 915 37 229	81 766 81 766 57 988	54 667 54 667 38 252	101 101
1598 11 307	-- Heilwasser (ohne natürliches und künstliches Mineralwasser) darunter zum Absatz bestimmt	1000 l 1000 l 1000 DM	.	78 630 78 630 43 055	.	34 34

5 Produktion nach Güterarten - Deutschland

Melde-Nr.	Bezeichnung	Einheit	4. VJ 1998	3. VJ 1999	4. VJ 1999	4. VJ 1999 Anzahl Unternehmen
1	2	3	4	5	6	7
1598 11 503	- Andere nicht gesüßte Wasser (einschl. Eis und Schnee) -- Leitungswasser darunter zum Absatz bestimmt	1000 l 1000 l 1000 DM	* - -	- - -	- - -	- - -
1598 11 505	-- Eis und Schnee darunter zum Absatz bestimmt	t t 1000 DM	* . 2 0	. . 28 7	4 3
1598 12 301	Erfrischungsgetränke u.a. nicht alkoholhaltige Getränke - Wasser (einschl. Mineralwasser und kohlensäurehaltigem Wasser) mit Zusatz von Zucker, anderen Süßmitteln oder Aromastoffen (Erfrischungsgetränke) -- Kola- und Kola-mischgetränke (Limonaden), nicht-brennwertvermindert	1000 l 1000 DM	648 612 577 858	769 540 678 054	707 056 629 522	233
1598 12 302	-- Kola- und Kola-mischgetränke (Limonaden), brennwertvermindert (light)	1000 l 1000 DM	104 158 97 306	127 096 120 516	124 501 116 278	47
1598 12 303	-- fruchtsafthaltige Limonaden, nicht-brennwertvermindert	1000 l 1000 DM	304 038 222 861	423 317 316 318	326 918 250 948	227
1598 12 304	-- fruchtsafthaltige Limonaden, brennwertvermindert (light)	1000 l 1000 DM	19 445 11 930	25 966 15 474	22 925 13 781	53
1598 12 305	-- Bittergetränke (Limonaden)	1000 l 1000 DM	18 349 22 050	28 668 33 826	22 028 25 431	32
1598 12 306	-- Limonaden sonstiger Art	1000 l 1000 DM	212 326 157 159	327 242 254 427	246 211 188 685	201
1598 12 307	-- Diätetische Erfrischungsgetränke	1000 l 1000 DM	54 169 37 712	67 863 49 034	54 945 39 517	116
1598 12 308	-- Mineralstoffgetränke (Erfrischungsgetränke mit Zusatz von Mineralstoffen)	1000 l 1000 DM	10 872 11 281	12 037 10 116	10 201 9 517	53
1598 12 309	-- Brausen u.a. Erfrischungsgetränke (z.B. aromatisierte Wässer)	1000 l 1000 DM	41 294 31 464	64 387 53 899	42 848 34 239	87
1598 12 551	- Andere nicht alkoholhaltige Getränke (ohne Milchfettgehalt) -- Nektare -- - aus Orangen	1000 l 1000 DM	81 851 44 292	71 902 57 587	61 332 40 758	59
1598 12 552	-- - aus Grapefruits oder Pampelmusen	1000 l 1000 DM	2 168 3 951	1 939 3 262	1 464 2 174	11
1598 12 553	-- - aus Äpfeln oder Birnen	1000 l 1000 DM	15 310 9 803	16 839 11 576	12 312 9 012	17
1598 12 554	-- - aus anderen Früchten	1000 l 1000 DM	36 425 55 779	41 957 64 945	46 064 71 414	72
1598 12 555	-- - Nektarmischungen mit Zusatz von Vitaminen	1000 l 1000 DM	42 718 50 919	53 058 66 875	49 320 59 237	43
1598 12 556	-- - Andere Nektarmischungen	1000 l 1000 DM	50 471 25 706	55 571 27 914	51 449 25 800	45
1598 12 558	-- - Diät-Fruchtnektare	1000 l 1000 DM	57 760 56 294	56 438 56 944	58 927 59 452	102
1598 12 559	-- - Gemüse-Nektare, Gemüse-trunke -- - Andere nicht alkoholhaltige Getränke (ohne Milchfettgehalt) (ohne Nektare)	1000 l 1000 DM	1 362 2 262	1 595 2 230	1 290 2 048	9
1598 12 591	-- - Fruchtsaftgetränke, kohlensäurefrei, nicht-brennwertvermindert	1000 l 1000 DM	131 401 127 040	164 042 169 187	148 032 155 872	90
1598 12 592	-- - Fruchtsaftgetränke, kohlensäurefrei, brennwertvermindert (light)	1000 l 1000 DM	29 658 36 280	37 237 46 150	31 871 39 380	27
1598 12 593	-- - Fruchtsaftgetränke, kohlensäurehaltig, nicht-brennwertvermindert	1000 l 1000 DM	30 671 29 105	58 040 56 336	41 226 38 682	94
1598 12 594	-- - Fruchtsaftgetränke, kohlensäurehaltig, brennwertvermindert (light)	1000 l 1000 DM	12 588 9 161	16 188 12 280	13 461 10 102	47
1598 12 595	-- - alkoholfreies Bier	1000 l 1000 DM	49 072 65 541	61 005 80 389	44 684 60 034	34
1598 12 596	-- - alkoholfreier Wein	1000 l 1000 DM	2

5 Produktion nach Güterarten - Deutschland

Melde-Nr.	Bezeichnung	Einheit	4. VJ 1998	3. VJ 1999	4. VJ 1999	4. VJ 1999 Anzahl Unternehmen
1	2	3	4	5	6	7
1598 12 597	- - - trinkfertige Kaffee- und Teegetränke	1000 l 1000 DM	61 674 33 891	176 553 82 128	90 118 41 012	50
1598 12 598	- - - Kindernährgetränke	1000 l 1000 DM	.	.	.	3
1598 12 599	- - - Andere nicht alkoholhaltige Getränke (ohne MilCHFettgehalt) (ohne Nektare)	1000 l 1000 DM	5 511 6 298	11 596 12 443	10 367 11 101	31
1598 12 700	- Andere nicht alkoholhaltige Getränke mit MilCHFettgehalt	1000 l 1000 DM	36 633 46 363	41 340 83 886	43 749 99 309	33
1599 00 000	Veredlung von Erzeugnissen dieser Güterabteilung, a.n.g.	1000 DM	.	.	.	20
	Tabakerzeugnisse					
	Zigarren (einschl. Stumpfen), Zigarillos und Zigaretten, aus Tabak oder Tabakersatzstoffen					
	- Zigarren, Stumpfen und Zigarillos, Tabak enthaltend					
1600 11 301	- - Zigarren, ganz aus Tabak	Mill. St 1000 DM	48 13 811	49 14 756	51 16 903	6
1600 11 302	- - Zigarren, Tabakersatzstoffe enthaltend	Mill. St 1000 DM	.	.	.	1
1600 11 303	- - Stumpfen	Mill. St 1000 DM	.	.	.	2
1600 11 305	- - Zigarillos	Mill. St 1000 DM	481 84 825	416 90 132	353 89 904	6
1600 11 500	- Zigaretten, Tabak enthaltend	Mill. St 1000 DM	47 153 1 775 009	54 570 2 077 241	52 919 2 131 357	7
	- Andere Zigarren (einschl. Stumpfen), Zigarillos und Zigaretten, ganz aus Tabakersatzstoffen					
1600 11 701	- - Zigarren, Tabakersatzstoffe enthaltend	t 1000 DM	-	-	-	-
1600 11 703	- - Stumpfen, Tabakersatzstoffe enthaltend	t 1000 DM	-	-	-	-
1600 11 705	- - Zigarillos, Tabakersatzstoffe enthaltend	t 1000 DM	-	.	.	1
1600 11 707	- - Zigaretten, Tabakersatzstoffe enthaltend	t 1000 DM	-	-	-	-
	Anderer verarbeiteter Tabak und andere verarbeitete Tabakersatzstoffe; "homogenisierter" oder "rekonstituierter" Tabak; Tabakauszüge und -soßen					
	- Rauchtobak, auch teilweise oder ganz aus Tabakersatzstoffen					
1600 12 303	- - Feinschnitt	t 1000 DM	6 775 98 496	6 789 91 620	5 777 91 025	12
1600 12 305	- - Pfeifentobak (Krüllschnitt, Grobschnitt)	t 1000 DM	163 7 896	170 8 618	158 7 259	7
	- Anderer verarbeiteter Tabak und andere verarbeitete Tabakersatzstoffe					
1600 12 903	- - "homogenisierter" oder "rekonstituierter" Tabak	t 1000 DM	.	.	.	1
1600 12 909	- - Anderer verarbeiteter Tabak und andere verarbeitete Tabakwaren und -ersatzstoffe	t 1000 DM	.	.	.	2
1600 20 000	Tabakabfälle	t 1000 DM	-	-	-	-
1699 00 000	Veredlung von Erzeugnissen dieser Güterabteilung	1000 DM	.	.	.	1
	Textilien					
	Textile Spinnstoffe und Garne					
1710 10 000	Wollfett und daraus stammende Fettstoffe (einschl. Lanolin) darunter zum Absatz bestimmt	t 1000 DM	*	.	.	2 2
	Natürliche textile Spinnstoffe, präpariert zum Spinnen					
1710 20 110	- Grege, Abfälle aus Seide					
	- Grege, weder gedreht noch gezwirnt	t 1000 DM	*	-	-	-
	darunter zum Absatz bestimmt					

5 Produktion nach Güterarten - Deutschland

Melde-Nr.	Bezeichnung	Einheit	4. VJ 1998	3. VJ 1999	4. VJ 1999	4. VJ 1999 Anzahl Unternehmen
1	2	3	4	5	6	7
1710 20 190	- - Abfälle aus Seide, gekrempelt oder gekämmt darunter zum Absatz bestimmt	t t 1000 DM	* - -	- - -	- - -	- - -
1710 20 210	- - Gewaschene, nicht carbonisierte und carbonisierte Wolle, Kämmlinge von Wolle oder feinen Tierhaaren, Kamnzüge und Krempelbänder, aus Wolle oder anderen Tierhaaren - - Gewaschene Wolle, nicht carbonisiert darunter zum Absatz bestimmt	t t 1000 DM	* - -	- - -	- - -	- - -
1710 20 230	- - Carbonisierte Wolle, weder gekämmt noch gekrempelt darunter zum Absatz bestimmt	t t 1000 DM	* - -	- - -	- - -	- - -
1710 20 250	- - Kämmlinge von Wolle oder feinen Tierhaaren darunter zum Absatz bestimmt	t t 1000 DM	* 1 271 1 271 4 765	970 970 2 953	1 122 1 122 3 845	4 4 4
1710 20 270	- - Kamnzüge und Krempelbänder aus Wolle oder anderen Tierhaaren darunter zum Absatz bestimmt	t t 1000 DM	*	2 2 .
1710 20 300	- Baumwolle, gekrempelt oder gekämmt darunter zum Absatz bestimmt	t t 1000 DM	* - - -	- - -	- - -	- - -
1710 20 400	- Flachs, bearbeitet, jedoch nicht versponnen; Werg und Abfälle aus Flachs darunter zum Absatz bestimmt	t t 1000 DM	* . . .	243 243 493	219 219 466	4 4 .
1710 20 500	- Andere pflanzliche Spinnstoffe (ohne Flachs), bearbeitet, jedoch nicht versponnen; Werg und Abfälle dieser Spinnstoffe darunter zum Absatz bestimmt	t t 1000 DM	* 2 300 2 300 12 017	2 196 2 196 12 439	2 334 2 334 12 928	3 3 .
1710 30 310	Chemiefasern, präpariert zum Spinnen - Synthetische Spinnfasern für die Spinnerei aufbereitet - - aus Polyacryl oder Modacryl darunter zum Absatz bestimmt	t t 1000 DM	*	1 1 .
1710 30 390	- - Andere synthetische Spinnfasern darunter zum Absatz bestimmt	t t 1000 DM	*	2 1 .
1710 30 500	- Künstliche Spinnfasern für die Spinnerei aufbereitet darunter zum Absatz bestimmt	t t 1000 DM	* - - -	- - -	- - -	- - -
1710 41 500	Garne aus natürlichen Spinnstoffen Seidengarne, n.A.E. - Seidengarne (ohne Schappeseidengarne oder Bourreteseidengarne) darunter zum Absatz bestimmt	t t 1000 DM	*	1 1 .
1710 41 900	- Schappeseidengarne oder Bourreteseidengarne darunter zum Absatz bestimmt	t t 1000 DM	* - - -	- - -	- - -	- - -
1710 42 310	Wollgarne, n.A.E. - Streichgarne aus Wolle oder feinen Tierhaaren - - für Teppiche und Fußbodenbeläge darunter zum Absatz bestimmt	t t 1000 DM	* . . .	510 6 344 4 503	366 4 103 327	5 3 .
1710 42 321	- - für Gewebe - - mit einem Anteil an Wolle von 85 GHT oder mehr darunter zum Absatz bestimmt	t t 1000 DM	* 206 . .	207 . .	178 . .	5 2 .
1710 42 323	- - mit einem Anteil an Wolle von weniger als 85 GHT darunter zum Absatz bestimmt	t t 1000 DM	*	1 1 .
1710 42 331	- - für Maschenware - - mit einem Anteil an Wolle von 85 GHT oder mehr darunter zum Absatz bestimmt	t t 1000 DM	*	1 1 .
1710 42 333	- - mit einem Anteil an Wolle von weniger als 85 GHT darunter zum Absatz bestimmt	t t 1000 DM	*	2 1 .
1710 42 390	- - für andere Zwecke darunter zum Absatz bestimmt	t t 1000 DM	* - - -	- - -	- - -	- - -

5 Produktion nach Güterarten - Deutschland

Melde-Nr.	Bezeichnung	Einheit	4. VJ 1998	3. VJ 1999	4. VJ 1999	4. VJ 1999 Anzahl Unternehmen
1	2	3	4	5	6	7
1710 42 510	- Kammgarne aus Wolle oder anderen Tierhaaren - - für Teppiche und Fußbodenbeläge darunter zum Absatz bestimmt	t t 1000 DM	*	1 1
1710 42 521	- - für Gewebe - - - mit einem Anteil an Wolle von 85 GHT oder mehr darunter zum Absatz bestimmt	t t 1000 DM	* . 2 329	1 108 1 108 21 606	914 914 18 642	6 6
1710 42 523	- - - mit einem Anteil an Wolle von weniger als 85 GHT darunter zum Absatz bestimmt	t t 1000 DM	* . 734	309 309 4 920	376 376 5 814	5 5
1710 42 531	- - für Maschenware - - - mit einem Anteil an Wolle von 85 GHT oder mehr darunter zum Absatz bestimmt	t t 1000 DM	* . 602	. . 566	. . 486	3 3
1710 42 533	- - - mit einem Anteil an Wolle von weniger als 85 GHT darunter zum Absatz bestimmt	t t 1000 DM	* . 764	. . 706	. . 620	4 4
1710 42 590	- - für andere Zwecke darunter zum Absatz bestimmt	t t 1000 DM	* - .	- - .	- - .	- -
1710 43 310	Baumwollgarne, auch gezwirnt (ohne Nähgarne), n.A.E. - aus nicht gekämmten Fasern - - für Teppiche und Fußbodenbeläge darunter zum Absatz bestimmt	t t 1000 DM	*	1 1
1710 43 321	- - für Gewebe - - - mit einem Anteil an Baumwolle von 85 GHT oder mehr darunter zum Absatz bestimmt	t t 1000 DM	* 22 089 14 452	15 468 9 856 43 975	19 477 12 880 55 067	31 27
1710 43 325	- - - mit einem Anteil an Baumwolle von weniger als 85 GHT, gemischt mit künstlichen Fasern darunter zum Absatz bestimmt	t t 1000 DM	* 372 372	. . 173	135 135 1 378	7 7
1710 43 327	- - - mit einem Anteil an Baumwolle von weniger als 85 GHT, gemischt mit synthetischen Fasern darunter zum Absatz bestimmt	t t 1000 DM	* 1 868 832	1 374 644 3 449	1 475 704 3 574	9 7
1710 43 329	- - - mit einem Anteil an Baumwolle von weniger als 85 GHT, gemischt mit sonstigen Fasern darunter zum Absatz bestimmt	t t 1000 DM	*	89 89 645	4 4
1710 43 331	- - für Maschenware - - - mit einem Anteil an Baumwolle von 85 GHT oder mehr darunter zum Absatz bestimmt	t t 1000 DM	* 1 484 1 484	1 291 1 291 6 776	1 412 1 412 7 195	6 6
1710 43 335	- - - mit einem Anteil an Baumwolle von weniger als 85 GHT, gemischt mit künstlichen Fasern darunter zum Absatz bestimmt	t t 1000 DM	* 184 184	53 53 659	94 94 1 119	5 5
1710 43 337	- - - mit einem Anteil an Baumwolle von weniger als 85 GHT, gemischt mit synthetischen Fasern darunter zum Absatz bestimmt	t t 1000 DM	* 23 23	83 83 550	. . .	3 3
1710 43 339	- - - mit einem Anteil an Baumwolle von weniger als 85 GHT, gemischt mit sonstigen Fasern darunter zum Absatz bestimmt	t t 1000 DM	*	- - .	- -
1710 43 390	- - für andere Zwecke darunter zum Absatz bestimmt	t t 1000 DM	*	1 1
1710 43 510	- aus gekämmten Fasern - - für Teppiche und Fußbodenbeläge darunter zum Absatz bestimmt	t t 1000 DM	* - .	- - .	- - .	- -
1710 43 521	- - für Gewebe - - - mit einem Anteil an Baumwolle von 85 GHT oder mehr darunter zum Absatz bestimmt	t t 1000 DM	* . 1 560	1 252 1 070 14 088	2 003 1 658 17 709	11 11
1710 43 525	- - - mit einem Anteil an Baumwolle von weniger als 85 GHT, gemischt mit künstlichen Fasern darunter zum Absatz bestimmt	t t 1000 DM	* 25 25	153 153 1 607	23 23 259	3 3

5 Produktion nach Güterarten - Deutschland

Melde-Nr.	Bezeichnung	Einheit	4. VJ 1998	3. VJ 1999	4. VJ 1999	4. VJ 1999 Anzahl Unternehmen
1	2	3	4	5	6	7
1710 43 527	- - - mit einem Anteil an Baumwolle von weniger als 85 GHT, gemischt mit synthetischen Fasern darunter zum Absatz bestimmt	t 1000 DM	* 154 1 377	120 1 076	139 1 252	8 8
1710 43 529	- - - mit einem Anteil an Baumwolle von weniger als 85 GHT, gemischt mit sonstigen Fasern darunter zum Absatz bestimmt	t 1000 DM	* - -	- -	. .	1 1
1710 43 531	- - für Maschenware - - - mit einem Anteil an Baumwolle von 85 GHT oder mehr darunter zum Absatz bestimmt	t 1000 DM	* 2 946 2 946 36 093	2 615 24 625	3 222 30 667	9 9
1710 43 535	- - - mit einem Anteil an Baumwolle von weniger als 85 GHT, gemischt mit künstlichen Fasern darunter zum Absatz bestimmt	t 1000 DM	* . . .	343 343 2 469	536 536 4 014	5 5
1710 43 537	- - - mit einem Anteil an Baumwolle von weniger als 85 GHT, gemischt mit synthetischen Fasern darunter zum Absatz bestimmt	t 1000 DM	*	2 2
1710 43 539	- - - mit einem Anteil an Baumwolle von weniger als 85 GHT, gemischt mit sonstigen Fasern darunter zum Absatz bestimmt	t 1000 DM	* 12 12 84	1 1
1710 43 590	- - für andere Zwecke darunter zum Absatz bestimmt	t 1000 DM	*	2 2
1710 44 020	Garne aus Flachs, auch gezwirnt (Leinengarne), n.A.E. - für Gewebe darunter zum Absatz bestimmt	t 1000 DM	* 440 5 085	358 4 459	396 396 5 111	4 4
1710 44 030	- für Maschenware darunter zum Absatz bestimmt	t 1000 DM	* 2 2 53	1 1
1710 44 090	- für andere Zwecke darunter zum Absatz bestimmt	t 1000 DM	*	2 2
1710 45 100	Nähgarne u.a. Garne aus natürlichen Spinnstoffen, auch gezwirnt, auch in Aufmachungen für den Einzelverkauf - Seidengarne, Schappeseidengarne und Bourrette-seidengarne, i.A.E.; Messinahaar darunter zum Absatz bestimmt	t 1000 DM	*	1 1
1710 45 303	- Garne aus Wolle oder feinen Tierhaaren, i.A.E. - - Handstrickgarne darunter zum Absatz bestimmt	t 1000 DM	* . . 4 150	3 3
1710 45 309	- - Andere Garne darunter zum Absatz bestimmt	t 1000 DM	* 51 51 1 430	36 36 970	37 37 1 097	3 3
1710 45 530	- Nähgarne u.a. Garne aus Baumwolle - - Nähgarne, n.A.E. darunter zum Absatz bestimmt	t 1000 DM	* 21 21 923	19 19 818	19 19 842	5 5
1710 45 550	- - Nähgarne, i.A.E. darunter zum Absatz bestimmt	t 1000 DM	* 19 19 1 744	15 15 986	16 16 1 189	5 5
1710 45 570	- - Garne (ohne Nähgarne), i.A.E. darunter zum Absatz bestimmt	t 1000 DM	*	2 2
1710 45 700	- Garne aus Flachs (Leinengarne), i.A.E. darunter zum Absatz bestimmt	t 1000 DM	*	1 1
1710 46 000	Garne aus Jute oder anderen textilen Bastfasern; Garne aus anderen pflanzlichen Spinnstoffen; Papiergarne darunter zum Absatz bestimmt	t 1000 DM	*	2 2

5 Produktion nach Güterarten - Deutschland

Melde-Nr.	Bezeichnung	Einheit	4. VJ 1998	3. VJ 1999	4. VJ 1999	4. VJ 1999 Anzahl Unternehmen
1	2	3	4	5	6	7
	Garne aus Chemiefasern					
	Gezwirnte Garne aus synthetischen und künstlichen Filamenten (ohne Nähgarne), n.A.E.					
1710 51 330	- aus synthetischen Filamenten	t	272	176	249	5
	- - aus Nylon oder anderen Polyamidfilamenten	t	272	176	249	5
	darunter zum Absatz bestimmt	1000 DM	3 958	2 346	.	
1710 51 350	- - aus Polyesterfilamenten	t	1 630	1 483	1 385	6
	darunter zum Absatz bestimmt	t	1 630	1 483	1 385	6
		1000 DM	12 521	11 956	11 810	
1710 51 370	- - aus anderen synthetischen Filamenten	t	337	.	.	3
	darunter zum Absatz bestimmt	t	337	.	.	3
		1000 DM	3 888	3 764	5 090	
1710 51 500	- aus künstlichen Filamenten	t	450	442	448	7
	darunter zum Absatz bestimmt	t	450	442	448	7
		1000 DM	15 871	14 897	13 786	
	Garne aus synthetischen Spinnfasern (ohne Nähgarne), auch gezwirnt, n.A.E.					
	- aus synthetischen Spinnfasern, mit einem Anteil an diesen Spinnfasern von 85 GHT oder mehr					
1710 52 310	- - für Teppiche und Fußbodenbeläge	t	.	.	.	8
	darunter zum Absatz bestimmt	t	7 419	7 854	8 322	7
		1000 DM	48 551	47 762	47 531	
1710 52 320	- - für Gewebe	t	11 303	9 634	11 267	37
	darunter zum Absatz bestimmt	t	9 510	8 129	9 719	33
		1000 DM	95 508	74 947	90 125	
1710 52 330	- - für Maschenware	t	.	.	.	11
	darunter zum Absatz bestimmt	t	1 167	907	996	11
		1000 DM	27 289	20 961	23 509	
1710 52 390	- - für andere Zwecke	t	.	1 176	1 397	9
	darunter zum Absatz bestimmt	t	618	886	990	9
		1000 DM	6 991	9 151	10 106	
	- aus Polyester-Spinnfasern, mit einem Anteil von weniger als 85 GHT, mit künstlichen Spinnfasern gemischt					
1710 52 510	- - für Teppiche und Fußbodenbeläge	t	.	.	.	1
	darunter zum Absatz bestimmt	t	.	.	.	-
		1000 DM	-	-	-	
1710 52 520	- - für Gewebe	t	.	343	316	8
	darunter zum Absatz bestimmt	t	628	343	316	8
		1000 DM	3 776	2 169	1 681	
1710 52 530	- - für Maschenware	t	.	13	49	5
	darunter zum Absatz bestimmt	t	.	13	49	5
		1000 DM	768	73	288	
1710 52 590	- - für andere Zwecke	t	.	.	.	1
	darunter zum Absatz bestimmt	t	.	.	.	1
		1000 DM	.	.	.	
	- aus synthetischen Spinnfasern, mit einem Anteil von weniger als 85 GHT, mit Baumwolle gemischt					
1710 52 710	- - für Teppiche und Fußbodenbeläge	t	-	-	-	-
	darunter zum Absatz bestimmt	t	-	-	-	-
		1000 DM	-	-	-	
1710 52 720	- - für Gewebe	t	.	.	.	10
	darunter zum Absatz bestimmt	t	4 100	3 264	3 239	10
		1000 DM	26 851	17 756	18 490	
1710 52 730	- - für Maschenware	t	.	.	.	7
	darunter zum Absatz bestimmt	t	.	.	.	7
		1000 DM	6 989	4 595	4 928	
1710 52 790	- - für andere Zwecke	t	.	.	.	1
	darunter zum Absatz bestimmt	t	.	.	.	1
		1000 DM	.	.	.	
	- Andere Garne aus synthetischen Spinnfasern, mit einem Anteil von weniger als 85 GHT, mit anderen Spinnfasern (ohne Wolle) gemischt					
1710 52 910	- - für Teppiche und Fußbodenbeläge	t	.	.	.	1
	darunter zum Absatz bestimmt	t	.	.	.	1
		1000 DM	.	.	.	
1710 52 920	- - für Gewebe	t	353	337	357	5
	darunter zum Absatz bestimmt	t	353	337	357	5
		1000 DM	5 247	5 626	6 389	
1710 52 930	- - für Maschenware	t	115	107	78	5
	darunter zum Absatz bestimmt	t	115	107	78	5
		1000 DM	2 466	2 347	2 047	

5 Produktion nach Güterarten - Deutschland

Melde-Nr.	Bezeichnung	Einheit	4. VJ 1998	3. VJ 1999	4. VJ 1999	4. VJ 1999 Anzahl Unternehmen
1	2	3	4	5	6	7
1710 52 990	- - für andere Zwecke darunter zum Absatz bestimmt	t t 1000 DM	*	- - -	- - -
	Garne aus synthetischen Spinnfasern (ohne Nähgarne), mit Wolle oder feinen Tierhaaren gemischt, auch gezwirnt, n.A.E.					
	- mit gekrämpelter Wolle oder feinen Tierhaaren gemischt, mit einem Anteil von weniger als 85 GHT					
1710 53 310	- - für Teppiche und Fußbodenbeläge darunter zum Absatz bestimmt	t t 1000 DM	*	1 1 .
1710 53 320	- - für Gewebe darunter zum Absatz bestimmt	t t 1000 DM	*	2 2 .
1710 53 330	- - für Maschenware darunter zum Absatz bestimmt	t t 1000 DM	* . .	173 173 3 022	120 120 2 353	3 3 .
1710 53 390	- - für andere Zwecke darunter zum Absatz bestimmt	t t 1000 DM	* . .	- - -	- - -	- - -
	- mit gekämmter Wolle oder feinen Tierhaaren gemischt, mit einem Anteil von weniger als 85 GHT					
1710 53 510	- - für Teppiche und Fußbodenbeläge darunter zum Absatz bestimmt	t t 1000 DM	* . .	- - -	- - -	- - -
1710 53 520	- - für Gewebe darunter zum Absatz bestimmt	t t 1000 DM	* . .	1 592 1 592 28 023	. . 19 829	. . 20 338
1710 53 530	- - für Maschenware darunter zum Absatz bestimmt	t t 1000 DM	* . .	155 2 420	288 2 913	303 4 327
1710 53 590	- - für andere Zwecke darunter zum Absatz bestimmt	t t 1000 DM	* . .	- - -	- - -	- - -
	Garne aus künstlichen Spinnfasern (ohne Nähgarne), auch gezwirnt, n.A.E.					
1710 54 010	- für Teppiche und Fußbodenbeläge darunter zum Absatz bestimmt	t t 1000 DM	* . .	- - -	- - -	- - -
1710 54 020	- für Gewebe darunter zum Absatz bestimmt	t t 1000 DM	* . .	4 720 3 169 21 826	3 780 2 988 19 466	4 429 3 247 21 960
1710 54 030	- für Maschenware darunter zum Absatz bestimmt	t t 1000 DM	* . .	223 .	115 851	226 1 478
1710 54 090	- für andere Zwecke darunter zum Absatz bestimmt	t t 1000 DM	*	2 2 .
	Nähgarne u.a. Garne aus Chemiefasern, auch in Aufmachung für den Einzelverkauf					
	- Nähgarne aus synthetischen oder künstlichen Filamenten					
1710 55 130	- - Nähgarne, n.A.E. darunter zum Absatz bestimmt	t t 1000 DM	* . .	1 027 1 027 46 133	800 800 36 212	890 890 42 073
1710 55 150	- - Nähgarne, i.A.E. darunter zum Absatz bestimmt	t t 1000 DM	* . .	50 50 4 458	37 37 3 613	42 42 4 102
1710 55 300	- Garne aus synthetischen oder künstlichen Filamenten (ohne Nähgarne), i.A.E. darunter zum Absatz bestimmt	t t 1000 DM	* . .	- - -	- - -	- - -
	- Nähgarne aus synthetischen oder künstlichen Spinnfasern					
1710 55 530	- - Nähgarne, n.A.E. darunter zum Absatz bestimmt	t t 1000 DM	* . .	765 877 25 718	765 765 25 010	861 861 27 893
1710 55 550	- - Nähgarne, i.A.E. darunter zum Absatz bestimmt	t t 1000 DM	*	2 2 .
1710 55 700	- Garne aus synthetischen oder künstlichen Spinnfasern (ohne Nähgarne), i.A.E. darunter zum Absatz bestimmt	t t 1000 DM	* . .	18 18 989

5 Produktion nach Güterarten - Deutschland

Melde-Nr.	Bezeichnung	Einheit	4. VJ 1998	3. VJ 1999	4. VJ 1999	4. VJ 1999 Anzahl Unternehmen
1	2	3	4	5	6	7
	Spinnstoff- und Garnabfälle (ohne Chemiefaserabfälle), Reißspinnstoff					
1710 61 000	Abfälle von Seide (einschl. nicht abhaspelbarer Kokons), Garnabfälle und Reißspinnstoff, weder gekrempelt noch gekämmt	t 1000 DM	-	-	-	-
1710 62 000	Abfälle von Wolle oder Tierhaaren (einschl. Garnabfällen) (ohne Reißspinnstoff)	t 1000 DM	.	.	.	1
1710 63 000	Reißspinnstoff aus Wolle oder Tierhaaren	t 1000 DM	.	-	-	-
1710 64 000	Garnabfälle aus Baumwolle (ohne Reißspinnstoff)	t 1000 DM	-	-	-	-
1710 65 000	Reißspinnstoff u.a. Abfälle aus Baumwolle (ohne Garnabfälle)	t 1000 DM	.	.	.	2
	Gewebe					
	Gewebe aus natürlichen Spinnstoffen (ohne Baumwolle)					
1720 10 100	- Gewebe aus Seide, Schappeseide oder Bourrette-seide	t 1000 m2 1000 DM	* * 138 138 9 462	21 182 21 182 4 680	25 230 25 230 5 979	4 4
	darunter zum Absatz bestimmt	t 1000 m2 1000 DM	.	.	.	4
	- Streichgarngewebe aus Wolle oder Tierhaaren	t 1000 m2 1000 DM	.	.	.	2
1720 10 222	- - für Bekleidung - - Herrenoberbekleidungsstoff	t 1000 m2 1000 DM	* * .	.	.	2
	darunter zum Absatz bestimmt	t 1000 m2 1000 DM	.	.	.	2
1720 10 223	- - - Damenoberbekleidungsstoff	t 1000 m2 1000 DM	* * 342 1 479 342 1 479 11 635	256 1 156 256 1 156 8 722	255 1 210 255 1 210 5 846	5 5
	darunter zum Absatz bestimmt	t 1000 m2 1000 DM	.	.	.	5
1720 10 229	- - - Anderer Bekleidungsstoff	t 1000 m2 1000 DM	* * .	.	.	1
	darunter zum Absatz bestimmt	t 1000 m2 1000 DM	.	.	.	1
	- - für Heim- und Haushaltstextilien	t 1000 m2 1000 DM	.	.	.	1
1720 10 253	- - - Schlaf- und Reisedeckenstoff	t 1000 m2 1000 DM	* * 90 179	.	.	1
	darunter zum Absatz bestimmt	t 1000 m2 1000 DM	.	.	.	-
1720 10 259	- - - Anderer Heim- und Haushaltstextilienstoff	t 1000 m2 1000 DM	* * 12 .	6 12 6 12 328	6 11 6 11 336	5 5
	darunter zum Absatz bestimmt	t 1000 m2 1000 DM	.	.	.	5
1720 10 290	- - für technischen und industriellen Bedarf	t 1000 m2 1000 DM	* * .	.	.	1
	darunter zum Absatz bestimmt	t 1000 m2 1000 DM	.	.	.	-
	- Kammgarngewebe aus Wolle oder anderen Tierhaaren	t 1000 m2 1000 DM	.	.	.	13
1720 10 322	- - für Bekleidung - - Herrenoberbekleidungsstoff	t 1000 m2 1000 m2 1000 DM	* * .	.	.	13
	darunter zum Absatz bestimmt	t 1000 m2 1000 DM	.	.	.	13
1720 10 323	- - - Damenoberbekleidungsstoff	t 1000 m2 1000 m2 1000 DM	* * .	.	.	12
	darunter zum Absatz bestimmt	t 1000 m2 1000 DM	.	.	.	12
1720 10 329	- - - Anderer Bekleidungsstoff	t 1000 m2 1000 m2 1000 DM	* * .	269 1 039	198 766	3
	darunter zum Absatz bestimmt	t 1000 m2 1000 DM	.	.	.	2
1720 10 350	- - für Heim- und Haushaltstextilien	t 1000 m2 1000 m2 1000 DM	* * .	71 245 71 245 3 310	91 340 91 340 3 797	5 5
	darunter zum Absatz bestimmt	t 1000 m2 1000 DM	.	.	.	5

5 Produktion nach Güterarten - Deutschland

Melde-Nr.	Bezeichnung	Einheit	4. VJ 1998	3. VJ 1999	4. VJ 1999	4. VJ 1999 Anzahl Unternehmen
1	2	3	4	5	6	7
1720 10 390	- - für technischen und industriellen Bedarf	t	*	.	.	2
	darunter zum Absatz bestimmt	1000 m2	*	.	.	2
		t	.	.	.	
		1000 m2	.	.	.	
		1000 DM	.	.	.	
	- Gewebe aus Flachs (Leinengewebe), mit einem Anteil an Flachs von 85 GHT oder mehr					
1720 10 420	- - für Bekleidung	t	*	.	.	2
	darunter zum Absatz bestimmt	1000 m2	*	.	.	2
		t	.	.	.	
		1000 m2	.	.	.	
		1000 DM	.	.	.	
1720 10 450	- - für Heim- und Haushaltstextilien	t	*	.	.	2
	darunter zum Absatz bestimmt	1000 m2	*	.	.	2
		t	.	.	.	
		1000 m2	.	.	.	
		1000 DM	.	.	.	
1720 10 490	- - für technischen und industriellen Bedarf	t	*	.	16	3
	darunter zum Absatz bestimmt	1000 m2	*	85	56	3
		t	.	.	16	
		1000 m2	85	56	23	
		1000 DM	.	586	86	
	- Gewebe aus Flachs (Leinengewebe), mit einem Anteil an Flachs von weniger als 85 GHT, gemischt mit Baumwolle					
1720 10 520	- - für Bekleidung	t	*	.	.	2
	darunter zum Absatz bestimmt	1000 m2	*	.	.	2
		t	.	.	.	
		1000 m2	.	.	.	
		1000 DM	.	.	.	
1720 10 550	- - für Heim- und Haushaltstextilien	t	*	.	6	2
	darunter zum Absatz bestimmt	1000 m2	*	27	.	1
		t	.	.	.	
		1000 m2	.	.	.	
		1000 DM	.	.	.	
1720 10 590	- - für technischen und industriellen Bedarf	t	*	.	.	2
	darunter zum Absatz bestimmt	1000 m2	*	.	.	2
		t	.	.	.	
		1000 m2	.	.	.	
		1000 DM	.	.	.	
	- Gewebe aus Flachs (Leinengewebe), mit einem Anteil an Flachs von weniger als 85 GHT, gemischt mit anderen Spinnstoffen					
1720 10 620	- - für Bekleidung	t	*	21	20	4
	darunter zum Absatz bestimmt	1000 m2	*	118	120	4
		t	.	21	20	
		1000 m2	.	118	120	
		1000 DM	.	493	416	
1720 10 650	- - für Heim- und Haushaltstextilien	t	*	42	34	4
	darunter zum Absatz bestimmt	1000 m2	*	160	128	2
		t	.	.	.	
		1000 m2	.	.	.	
		1000 DM	.	.	.	
1720 10 690	- - für technischen und industriellen Bedarf	t	*	.	.	-
	darunter zum Absatz bestimmt	1000 m2	*	.	.	-
		t	.	.	.	
		1000 m2	.	.	.	
		1000 DM	.	.	.	
1720 10 700	- Gewebe aus Jute oder anderen textilen Bastfasern	t	*	.	.	5
	darunter zum Absatz bestimmt	1000 m2	*	6 476	5 822	5
		t	.	1 010	877	
		1000 m2	.	6 476	5 822	
		1000 DM	.	4 869	4 478	
1720 10 900	- Gewebe aus anderen pflanzlichen Spinnstoffen oder aus Papiergarnen	t	*	.	.	1
	darunter zum Absatz bestimmt	1000 m2	*	.	.	1
		t	.	.	.	
		1000 m2	.	.	.	
		1000 DM	.	.	.	
	Baumwollgewebe					
	- rohgewebt, mit einem Quadratmetergewicht von 200 g oder weniger (ohne Verbandmüll)					
1720 20 110	- - Hemden- und Blusenstoff	t	*	2 452	1 050	7
	darunter zum Absatz bestimmt	1000 m2	*	.	5 736	8 193
		t	.	2 452	1 050	7
		1000 m2	.	.	5 736	8 193
		1000 DM	.	35 086	21 421	
1720 20 122	- - für andere Bekleidung	t	*	405	356	7
	- - Herrenoberbekleidungsstoff	1000 m2	*	1 867	1 577	7
	darunter zum Absatz bestimmt	t	.	405	356	
		1000 m2	.	1 867	1 577	
		1000 DM	.	10 220	7 771	
					8 695	

5 Produktion nach Güterarten - Deutschland

Melde-Nr.	Bezeichnung	Einheit	4. VJ 1998	3. VJ 1999	4. VJ 1999	4. VJ 1999 Anzahl Unternehmen
1	2	3	4	5	6	7
1720 20 123	- - - Damenoberbekleidungsstoff	t	261	214	325	6
		1000 m2	1 488	1 187	1 880	
	darunter zum Absatz bestimmt	t	261	214	325	6
		1000 m2	1 488	1 187	1 880	
		1000 DM	4 519	2 915	4 669	
1720 20 127	- - - Einlagestoff für Bekleidung und Wäsche	t	.	.	.	3
		1000 m2	.	.	.	
	darunter zum Absatz bestimmt	t	.	.	.	3
		1000 m2	.	.	.	
		1000 DM	.	.	.	
1720 20 129	- - - Anderer Bekleidungsstoff	t	1 389	1 325	1 473	10
		1000 m2	9 684	7 658	7 865	
	darunter zum Absatz bestimmt	t	1 389	1 325	1 473	10
		1000 m2	9 684	7 658	7 865	
		1000 DM	20 305	18 206	20 522	
1720 20 133	- - für Haushaltstextilien	t	274	142	154	4
	- - - Inlett- und Einschüttstoff	1000 m2	1 708	879	965	
	darunter zum Absatz bestimmt	t	130	90	105	3
		1000 m2	815	572	675	
		1000 DM	4 683	3 504	4 189	
1720 20 135	- - - Steppdecken-Überstoff	t	.	.	.	4
		1000 m2	.	.	.	
	darunter zum Absatz bestimmt	t	197	185	194	4
		1000 m2	1 446	1 380	1 439	
		1000 DM	3 537	3 370	3 525	
1720 20 139	- - - Anderer Haushaltstextilienstoff	t	4 771	4 783	5 533	21
		1000 m2	30 242	30 202	33 318	
	darunter zum Absatz bestimmt	t	862	691	897	14
		1000 m2	4 479	4 224	5 960	
		1000 DM	11 442	9 749	12 820	
1720 20 153	- - für Heimtextilien	t	-	-	-	-
	- - - Möbelstoff (flachgewebt)	1000 m2	-	-	-	-
	darunter zum Absatz bestimmt	t	-	-	-	-
		1000 m2	-	-	-	-
		1000 DM	-	-	-	-
1720 20 155	- - - Dekorationsstoff	t	.	106	133	5
		1000 m2	.	900	1 168	
	darunter zum Absatz bestimmt	t	176	106	133	5
		1000 m2	1 346	900	1 168	
		1000 DM	3 464	2 836	3 651	
1720 20 159	- - - Anderer Heimtextilienstoff	t	.	.	.	4
		1000 m2	.	.	.	
	darunter zum Absatz bestimmt	t	177	.	171	3
		1000 m2	1 194	.	1 095	
		1000 DM	.	.	.	
1720 20 190	- - für technischen und industriellen Bedarf	t	.	.	.	19
		1000 m2	.	.	.	
	darunter zum Absatz bestimmt	t	2 503	1 934	2 462	19
		1000 m2	14 832	11 317	14 857	
		1000 DM	28 203	22 711	26 134	
1720 20 200	- Verbandmull	t	54	.	.	2
		1000 m2	460	.	.	
		1000 DM	988	.	.	
	- buntgewebt, mit einem Quadratmetergewicht von 200 g oder weniger	t	.	.	.	
1720 20 310	- - Hemden- und Blusenstoff	1000 m2	626	567	691	4
		t	5 340	4 908	5 992	
	darunter zum Absatz bestimmt	t	626	567	691	4
		1000 m2	5 340	4 908	5 992	
		1000 DM	23 946	21 674	24 693	
1720 20 322	- - für andere Bekleidung	t	.	.	.	1
	- - - Herrenoberbekleidungsstoff	1000 m2	.	.	.	
	darunter zum Absatz bestimmt	t	.	.	.	1
		1000 m2	.	.	.	
		1000 DM	.	.	.	
1720 20 323	- - - Damenoberbekleidungsstoff	t	81	121	120	3
		1000 m2	.	741	876	
	darunter zum Absatz bestimmt	t	81	121	120	3
		1000 m2	.	741	876	
		1000 DM	.	5 235	5 478	
1720 20 329	- - - Anderer Bekleidungsstoff	t	.	.	.	2
		1000 m2	.	.	.	
	darunter zum Absatz bestimmt	t	.	.	.	2
		1000 m2	.	.	.	
		1000 DM	.	.	.	
1720 20 330	- - für Haushaltstextilien	t	.	.	.	4
		1000 m2	414	274	332	
	darunter zum Absatz bestimmt	t	.	.	.	1
		1000 m2	.	.	.	
		1000 DM	.	.	.	

5 Produktion nach Güterarten - Deutschland

Melde-Nr.	Bezeichnung	Einheit	4. VJ 1998	3. VJ 1999	4. VJ 1999	4. VJ 1999 Anzahl Unternehmen
1	2	3	4	5	6	7
1720 20 350	-- für Heimtextilien	t	*	.	.	1
	darunter zum Absatz bestimmt	1000 m2	*	.	.	1
		t	.	.	.	
		1000 m2	.	.	.	
		1000 DM	.	.	.	
1720 20 395	-- für technischen und industriellen Bedarf	t	*	202	169	3
	-- - Matratzendrell	1000 m2	*	1 055	867	
	darunter zum Absatz bestimmt	t	.	202	169	3
		1000 m2	.	1 055	867	
		1000 DM	.	3 225	2 784	
1720 20 399	-- - Anderer technischer Stoff	t	*	.	.	1
	darunter zum Absatz bestimmt	1000 m2	*	.	.	1
		t	.	.	.	
		1000 m2	.	.	.	
		1000 DM	.	.	.	
	- rohgewebt (ohne Denim), mit einem Quadratmetergewicht von mehr als 200 g					
	-- für Bekleidung	t	*	.	.	
1720 20 422	-- - Herrenoberbekleidungsstoff	1000 m2	*	736	522	7
	darunter zum Absatz bestimmt	t	.	2 798	2 124	
		1000 m2	.	736	522	7
		1000 DM	.	2 798	2 124	
			.	21 414	15 839	
1720 20 423	-- - Damenoberbekleidungsstoff	t	*	1 282	649	3
	darunter zum Absatz bestimmt	1000 m2	*	4 729	2 305	
		t	.	1 282	649	3
		1000 m2	.	4 729	2 305	
		1000 DM	.	18 792	7 919	
1720 20 427	-- - Einlagestoff	t	*	.	-	-
	darunter zum Absatz bestimmt	1000 m2	*	.	-	-
		t	.	.	-	-
		1000 m2	.	.	-	-
		1000 DM	.	.	-	-
1720 20 429	-- - Anderer Bekleidungs- und Bekleidungszubehörstoff	t	*	.	.	9
	darunter zum Absatz bestimmt	1000 m2	*	.	.	8
		t	.	14 357	10 092	
		1000 m2	.	33 240	23 873	
		1000 DM	.	42 084	31 989	
1720 20 430	-- für Haushaltstextilien	t	*	739	462	8
	darunter zum Absatz bestimmt	1000 m2	*	3 209	1 904	
		t	.	662	400	8
		1000 m2	.	2 893	1 693	
		1000 DM	.	4 691	3 650	
1720 20 453	-- für Heimtextilien	t	*	.	11	4
	-- - Möbelstoff	1000 m2	*	.	53	
	darunter zum Absatz bestimmt	t	.	.	11	4
		1000 m2	.	.	53	
		1000 DM	.	.	223	
1720 20 455	-- - Dekorationsstoff	t	*	468	366	6
	darunter zum Absatz bestimmt	1000 m2	*	2 350	1 837	
		t	.	468	366	6
		1000 m2	.	2 350	1 837	
		1000 DM	.	6 053	4 895	
1720 20 457	-- - Schlaf- und Reisedeckenstoff	t	*	458	398	4
	darunter zum Absatz bestimmt	1000 m2	*	1 295	1 189	
		t	.	.	.	1
		1000 m2	.	.	.	
		1000 DM	.	.	.	
1720 20 459	-- - Anderer Heimtextilienstoff	t	*	291	.	4
	darunter zum Absatz bestimmt	1000 m2	*	1 305	1 376	
		t	.	291	303	4
		1000 m2	.	1 305	1 376	
		1000 DM	.	7 546	7 336	
	-- für technischen und industriellen Bedarf					
1720 20 491	-- - Markisenstoff	t	*	.	.	2
	darunter zum Absatz bestimmt	1000 m2	*	.	.	2
		t	.	.	.	
		1000 m2	.	.	.	
		1000 DM	.	.	.	
1720 20 497	-- - Futterstoff für Taschnerwaren	t	*	-	-	-
	darunter zum Absatz bestimmt	1000 m2	*	-	-	-
		t	.	-	-	-
		1000 m2	.	-	-	-
		1000 DM	.	-	-	-
1720 20 499	-- - Anderer technischer Stoff	t	*	.	.	17
	darunter zum Absatz bestimmt	1000 m2	*	.	.	17
		t	.	1 668	1 577	
		1000 m2	.	7 537	6 700	
		1000 DM	.	22 041	17 042	
					1 522	
					6 605	
					17 795	

5 Produktion nach Güterarten - Deutschland

Melde-Nr.	Bezeichnung	Einheit	4. VJ 1998	3. VJ 1999	4. VJ 1999	4. VJ 1999 Anzahl Unternehmen
1	2	3	4	5	6	7
1720 20 520	- buntgewebt (ohne Denim), mit einem Quadratmetergewicht von mehr als 200 g -- für Bekleidung (ohne Denim)	t 1000 m2 t 1000 m2 1000 DM	* * . 27 108 913	. . . 21 76 633	. . . 13 54 531	4 3
1720 20 530	-- für Haushaltstextilien darunter zum Absatz bestimmt	t 1000 m2 t 1000 m2 1000 DM	* *	2 2
1720 20 553	-- für Heimtextilien -- - Möbelstoff darunter zum Absatz bestimmt	t 1000 m2 t 1000 m2 1000 DM	* * 320 719 320 719 12 978	193 452 193 452 8 294	267 618 267 618 11 770	7 7
1720 20 555	-- - Dekorationsstoff darunter zum Absatz bestimmt	t 1000 m2 t 1000 m2 1000 DM	* *	1 1
1720 20 557	-- - Schlaf- und Reisedeckenstoff darunter zum Absatz bestimmt	t 1000 m2 t 1000 m2 1000 DM	* *	1 -
1720 20 559	-- - Anderer Heimtextilienstoff darunter zum Absatz bestimmt	t 1000 m2 t 1000 m2 1000 DM	* *	1 1
1720 20 590	-- für technischen und industriellen Bedarf darunter zum Absatz bestimmt	t 1000 m2 t 1000 m2 1000 DM	* * 332 1 659 332 1 659 4 323	277 1 238 277 1 238 4 539	260 1 165 260 1 165 4 236	4 4
1720 20 600	- Denim darunter zum Absatz bestimmt	t 1000 m2 t 1000 m2 1000 DM	* *	2 2
	Gewebe aus Chemiefasern Gewebe aus synthetischen oder künstlichen Filamenten - aus hochfesten Garnen und aus Streifen aus synthetischen oder künstlichen Filamenten (ohne Cord- und Wulstgewebe für Bereifungen)					
1720 31 303	-- aus hochfesten Garnen darunter zum Absatz bestimmt	t 1000 m2 t 1000 m2 1000 DM	* * 3 787 24 068 3 787 24 068 61 821	3 425 22 476 3 425 22 476 54 228	3 531 22 805 3 531 22 805 53 890	9 9
1720 31 305	-- aus Streifen darunter zum Absatz bestimmt	t 1000 m2 t 1000 m2 1000 DM	* *	1 1
1720 31 522	- aus synthetischen Filamenten (ohne Gewebe aus hochfesten Garnen und aus Streifen) -- für Bekleidung -- - Herrenoberbekleidungsstoff darunter zum Absatz bestimmt	t 1000 m2 t 1000 m2 1000 DM	* *	2 2
1720 31 523	-- - Damenoberbekleidungsstoff darunter zum Absatz bestimmt	t 1000 m2 t 1000 m2 1000 DM	* * 246 2 579 246 2 579 9 077	417 3 103 417 3 103 7 994	973 5 990 973 5 990 17 915	7 7
1720 31 524	-- - Krawatten- und Schalstoff darunter zum Absatz bestimmt	t 1000 m2 t 1000 m2 1000 DM	* * 171 1 120 171 1 120 16 792	175 1 222 175 1 222 16 272	180 1 288 180 1 288 15 433	4 4
1720 31 525	-- - Futterstoff darunter zum Absatz bestimmt	t 1000 m2 t 1000 m2 1000 DM	* * 852 9 138 852 9 138 15 393	851 7 965 851 7 965 12 924	690 6 582 690 6 582 13 145	8 8

5 Produktion nach Güterarten - Deutschland

Melde-Nr.	Bezeichnung	Einheit	4. VJ 1998	3. VJ 1999	4. VJ 1999	4. VJ 1999 Anzahl Unternehmen
1	2	3	4	5	6	7
1720 31 529	- - - Anderer Bekleidungsstoff	t	*	.	.	2
	darunter zum Absatz bestimmt	1000 m2	*	.	.	2
		t	.	.	.	
		1000 m2	.	.	.	
		1000 DM	.	.	.	
1720 31 540	- - für Gardinen und Wandbehänge	t	*	.	.	11
	darunter zum Absatz bestimmt	1000 m2	*	.	.	11
		t	627	697	892	
		1000 m2	7 121	5 314	7 467	
		1000 DM	36 291	26 004	37 653	
1720 31 550	- - für andere Heim- und Haushaltstextilien	t	*	.	.	4
	darunter zum Absatz bestimmt	1000 m2	*	.	.	3
		t	205	74	164	
		1000 m2	1 558	515	1 179	
		1000 DM	6 692	2 496	5 412	
1720 31 590	- - für technischen und industriellen Bedarf	t	*	7 063	7 463	19
	darunter zum Absatz bestimmt	1000 m2	*	25 107	27 344	19
		t	7 063	7 463	7 447	
		1000 m2	25 107	27 344	27 700	
		1000 DM	128 739	137 142	133 603	
	- aus künstlichen Filamenten (ohne Gewebe aus hochfesten Garnen und aus Streifen)					
	- - für Bekleidung					
1720 31 722	- - - Herrenoberbekleidungsstoff	t	*	-	-	-
	darunter zum Absatz bestimmt	1000 m2	*	-	-	-
		t	-	-	-	
		1000 m2	-	-	-	
		1000 DM	-	-	-	
1720 31 723	- - - Damenoberbekleidungsstoff	t	*	660	209	5
	darunter zum Absatz bestimmt	1000 m2	*	7 282	2 678	5
		t	660	209	384	
		1000 m2	7 282	2 678	5 063	
		1000 DM	29 235	11 137	16 096	
1720 31 724	- - - Krawatten- und Schalstoff	t	*	.	-	-
	darunter zum Absatz bestimmt	1000 m2	*	.	-	-
		t	.	-	-	
		1000 m2	.	-	-	
		1000 DM	.	-	-	
1720 31 725	- - - Futterstoff	t	*	1 285	895	5
	darunter zum Absatz bestimmt	1000 m2	*	17 268	11 963	5
		t	1 285	895	11 848	
		1000 m2	17 268	11 963	11 848	
		1000 DM	49 793	34 740	33 262	
1720 31 729	- - - Anderer Bekleidungsstoff	t	*	.	.	1
	darunter zum Absatz bestimmt	1000 m2	*	.	.	1
		t	.	.	.	
		1000 m2	.	.	.	
		1000 DM	.	.	.	
	- für Heim- und Haushaltstextilien					
1720 31 755	- - - Dekorationsstoff	t	*	.	.	1
	darunter zum Absatz bestimmt	1000 m2	*	.	.	1
		t	.	.	.	
		1000 m2	.	.	.	
		1000 DM	.	.	.	
1720 31 759	- - - Anderer Heimtextilienstoff	t	*	-	-	-
	darunter zum Absatz bestimmt	1000 m2	*	-	-	-
		t	-	-	-	
		1000 m2	-	-	-	
		1000 DM	-	-	-	
1720 31 790	- - für technischen und industriellen Bedarf	t	*	318	297	3
	darunter zum Absatz bestimmt	1000 m2	*	1 295	1 029	3
		t	318	297	567	
		1000 m2	1 295	1 029	1 739	
		1000 DM	4 856	4 496	5 668	
	Gewebe aus synthetischen Spinnfasern					
	- mit einem Anteil an diesen Spinnfasern von 85 GHT oder mehr					
	- - für Bekleidung					
1720 32 122	- - - Herrenoberbekleidungsstoff	t	*	.	.	1
	darunter zum Absatz bestimmt	1000 m2	*	.	.	1
		t	.	.	.	
		1000 m2	.	.	.	
		1000 DM	.	.	.	
1720 32 123	- - - Damenoberbekleidungsstoff	t	*	589	.	6
	darunter zum Absatz bestimmt	1000 m2	*	2 881	.	6
		t	589	.	.	
		1000 m2	2 881	.	.	
		1000 DM	12 415	.	.	
1720 32 127	- - - Einlagestoff für Bekleidung und Wäsche	t	*	-	-	-
	darunter zum Absatz bestimmt	1000 m2	*	-	-	-
		t	-	-	-	
		1000 m2	-	-	-	
		1000 DM	-	-	-	

5 Produktion nach Güterarten - Deutschland

Melde-Nr.	Bezeichnung	Einheit	4. VJ 1998	3. VJ 1999	4. VJ 1999	4. VJ 1999 Anzahl Unternehmen
1	2	3	4	5	6	7
1720 32 129	- - - Anderer Bekleidungsstoff	t	*	.	.	4
	darunter zum Absatz bestimmt	1000 m2	*	.	.	3
		t		145	130	
		1000 m2		602	527	
		1000 DM		.	671	
1720 32 130	- - für Haushaltstextilien	t	*	25	.	2
	darunter zum Absatz bestimmt	1000 m2	*	97	.	2
		t		.	.	
		1000 m2		.	.	
		1000 DM		.	.	
1720 32 140	- - für Gardinen und Dekorationsstoff	t	*	2 464	2 137	20
	darunter zum Absatz bestimmt	1000 m2	*	.	16 762	18 406
		t		2 398	2 089	2 359
		1000 m2		14 410	16 351	17 962
		1000 DM		67 568	59 063	65 421
1720 32 153	- - für andere Heimtextilien	t	*	1 027	831	992
	- - - Möbelstoff	1000 m2	*	2 674	2 421	2 828
	darunter zum Absatz bestimmt	t		1 027	831	992
		1000 m2		2 674	2 421	2 828
		1000 DM		31 533	28 082	32 572
1720 32 157	- - - Schlaf- und Reisedeckenstoff	t	*	.	.	3
	darunter zum Absatz bestimmt	1000 m2	*	.	.	1
		t		.	.	
		1000 m2		.	.	
		1000 DM		.	.	
1720 32 159	- - - Anderer Heimtextilienstoff (ohne Gardinen- und Dekorationsstoff)	t	*	.	.	4
	darunter zum Absatz bestimmt	1000 m2	*	.	.	3
		t		.	.	
		1000 m2		.	.	
		1000 DM		.	.	
1720 32 191	- - für technischen und industriellen Bedarf	t	*	.	.	1
	- - - Markisenstoff	1000 m2	*	.	.	1
	darunter zum Absatz bestimmt	t		.	.	
		1000 m2		.	.	
		1000 DM		.	.	
1720 32 199	- - - Anderer technischer Stoff	t	*	.	.	14
	darunter zum Absatz bestimmt	1000 m2	*	.	.	14
		t		.	783	793
		1000 m2		3 583	3 596	
		1000 DM		18 425	17 241	
	- mit einem Anteil an diesen Spinnfasern von weniger als 85 GHT, mit Baumwolle gemischt, rohgewebt					
1720 32 210	- - Hemden- und Blusenstoff	t	*	47	.	3
	darunter zum Absatz bestimmt	1000 m2	*	428	.	3
		t		47	.	
		1000 m2		428	.	
		1000 DM		1 414	.	
1720 32 222	- - für andere Bekleidung	t	*	.	.	1
	- - - Herrenoberbekleidungsstoff	1000 m2	*	.	.	1
	darunter zum Absatz bestimmt	t		.	.	
		1000 m2		.	.	
		1000 DM		.	.	
1720 32 223	- - - Damenoberbekleidungsstoff	t	*	610	577	540
	darunter zum Absatz bestimmt	1000 m2	*	2 980	2 565	2 635
		t		610	577	540
		1000 m2		2 980	2 565	2 635
		1000 DM		10 011	8 745	7 425
1720 32 227	- - - Einlagestoff	t	*	.	-	-
	darunter zum Absatz bestimmt	1000 m2	*	.	-	-
		t		.	-	-
		1000 m2		.	-	-
		1000 DM		.	-	-
1720 32 229	- - - Anderer Bekleidungsstoff	t	*	291	124	265
	darunter zum Absatz bestimmt	1000 m2	*	1 513	740	1 103
		t		291	124	265
		1000 m2		1 513	740	1 103
		1000 DM		2 836	2 102	2 947
1720 32 230	- - für Haushaltstextilien	t	*	.	.	2
	darunter zum Absatz bestimmt	1000 m2	*	.	.	1
		t		.	.	
		1000 m2		.	.	
		1000 DM		.	.	
1720 32 253	- - für Heimtextilien	t	*	-	-	-
	- - - Möbelstoff	1000 m2	*	-	-	-
	darunter zum Absatz bestimmt	t		-	-	-
		1000 m2		-	-	-
		1000 DM		-	-	-

5 Produktion nach Güterarten - Deutschland

Melde-Nr.	Bezeichnung	Einheit	4. VJ 1998	3. VJ 1999	4. VJ 1999	4. VJ 1999 Anzahl Unternehmen
1	2	3	4	5	6	7
1720 32 255	- - - Dekorationsstoff	t	*	.	.	2
	darunter zum Absatz bestimmt	1000 m2	*	.	.	2
		t	.	.	.	
		1000 m2	.	.	.	
		1000 DM	.	.	.	
1720 32 257	- - - Schlaf- und Reisedeckenstoff	t	*	.	.	1
	darunter zum Absatz bestimmt	1000 m2	*	.	.	-
		t	.	.	.	
		1000 m2	.	.	.	
		1000 DM	.	.	.	
1720 32 259	- - - Anderer Heimtextilienstoff	t	*	-	-	-
	darunter zum Absatz bestimmt	1000 m2	*	-	-	-
		t	-	-	-	
		1000 m2	-	-	-	
		1000 DM	-	-	-	
1720 32 290	- - für technischen und industriellen Bedarf	t	*	.	.	10
	darunter zum Absatz bestimmt	1000 m2	*	.	.	10
		t	1 092	821	1 075	
		1000 m2	5 485	3 313	5 263	
		1000 DM	21 275	15 676	19 883	
	- mit einem Anteil an diesen Spinnfasern von weniger als 85 GHT, mit Baumwolle gemischt, buntgewebt					
1720 32 310	- - Hemden- und Blusenstoff	t	*	.	.	1
	darunter zum Absatz bestimmt	1000 m2	*	.	.	1
		t	.	.	.	
		1000 m2	.	.	.	
		1000 DM	.	.	.	
1720 32 322	- - für andere Bekleidung	t	*	-	.	1
	- - - Herrenoberbekleidungsstoff	1000 m2	*	-	.	1
	darunter zum Absatz bestimmt	t	-	.	.	
		1000 m2	-	.	.	
		1000 DM	-	.	.	
1720 32 323	- - - Damenoberbekleidungsstoff	t	*	.	-	-
	darunter zum Absatz bestimmt	1000 m2	*	.	-	-
		t	.	-	-	
		1000 m2	.	-	-	
		1000 DM	.	-	-	
1720 32 329	- - - Anderer Bekleidungsstoff	t	*	.	.	2
	darunter zum Absatz bestimmt	1000 m2	*	.	.	2
		t	.	.	.	
		1000 m2	.	.	.	
		1000 DM	.	.	.	
1720 32 330	- - für Haushaltstextilien	t	*	-	.	1
	darunter zum Absatz bestimmt	1000 m2	*	-	.	1
		t	-	.	.	
		1000 m2	-	.	.	
		1000 DM	-	.	.	
1720 32 353	- - für Heimtextilien	t	*	.	.	2
	- - - Möbelstoff	1000 m2	*	.	.	2
	darunter zum Absatz bestimmt	t	.	.	.	
		1000 m2	.	.	.	
		1000 DM	.	.	.	
1720 32 355	- - - Dekorationsstoff	t	*	260	.	6
	darunter zum Absatz bestimmt	1000 m2	*	1 247	.	6
		t	260	189	225	
		1000 m2	1 247	843	1 047	
		1000 DM	11 645	8 169	10 047	
1720 32 359	- - - Anderer Heimtextilienstoff	t	*	.	.	1
	darunter zum Absatz bestimmt	1000 m2	*	.	.	-
		t	.	.	.	
		1000 m2	-	-	-	
		1000 DM	-	-	-	
1720 32 390	- - für technischen und industriellen Bedarf	t	*	.	.	1
	darunter zum Absatz bestimmt	1000 m2	*	.	.	1
		t	.	.	.	
		1000 m2	.	.	.	
		1000 DM	.	.	.	
	- mit gekrempelter Wolle oder feinen Tierhaaren gemischt					
1720 32 422	- - für Bekleidung	t	*	-	-	-
	- - - Herrenoberbekleidungsstoff	1000 m2	*	-	-	-
	darunter zum Absatz bestimmt	t	-	-	-	
		1000 m2	-	-	-	
		1000 DM	-	-	-	
1720 32 423	- - - Damenoberbekleidungsstoff	t	*	104	.	2
	darunter zum Absatz bestimmt	1000 m2	*	493	.	2
		t	104	.	.	
		1000 m2	493	.	.	
		1000 DM	1 548	.	.	

5 Produktion nach Güterarten - Deutschland

Melde-Nr.	Bezeichnung	Einheit	4. VJ 1998	3. VJ 1999	4. VJ 1999	4. VJ 1999 Anzahl Unternehmen
1	2	3	4	5	6	7
1720 32 429	- - - Anderer Bekleidungsstoff	t	*	-	-	-
	darunter zum Absatz bestimmt	1000 m2	*	-	-	-
		t	-	-	-	-
		1000 m2	-	-	-	-
		1000 DM	-	-	-	-
1720 32 450	- - für Heim- und Haushaltstextilien	t	*	.	.	1
	darunter zum Absatz bestimmt	1000 m2	*	.	.	1
		t
		1000 m2
		1000 DM
1720 32 490	- - für technischen und industriellen Bedarf	t	*	-	-	-
	darunter zum Absatz bestimmt	1000 m2	*	-	-	-
		t	-	-	-	-
		1000 m2	-	-	-	-
		1000 DM	-	-	-	-
	- mit gekämmter Wolle oder feinen Tierhaaren gemischt					
	- - für Bekleidung					
1720 32 522	- - - Herrenoberbekleidungsstoff	t	*	.	.	6
	darunter zum Absatz bestimmt	1000 m2	*	.	.	6
		t	670	499	472	.
		1000 m2	2 651	1 780	1 734	.
		1000 DM	19 780	18 156	16 009	.
1720 32 523	- - - Damenoberbekleidungsstoff	t	*	.	.	4
	darunter zum Absatz bestimmt	1000 m2	*	.	.	4
		t	1 073	598	818	.
		1000 m2	5 190	2 741	.	.
		1000 DM	42 525	20 252	26 194	.
1720 32 529	- - - Anderer Bekleidungsstoff	t	*	-	-	-
	darunter zum Absatz bestimmt	1000 m2	*	-	-	-
		t	-	-	-	-
		1000 m2	-	-	-	-
		1000 DM	-	-	-	-
1720 32 550	- - für Heim- und Haushaltstextilien	t	*	.	.	1
	darunter zum Absatz bestimmt	1000 m2	*	.	.	1
		t
		1000 m2
		1000 DM
1720 32 590	- - für technischen und industriellen Bedarf	t	*	-	-	-
	darunter zum Absatz bestimmt	1000 m2	*	-	-	-
		t	-	-	-	-
		1000 m2	-	-	-	-
		1000 DM	-	-	-	-
	- Andere Mischgewebe aus synthetischen Spinnfasern (ohne solche mit Wolle und Baumwolle gemischt)					
	- - für Bekleidung					
1720 32 921	- - - Hemden- und Blusenstoff	t	*	.	.	2
	darunter zum Absatz bestimmt	1000 m2	*	.	.	2
		t
		1000 m2
		1000 DM
1720 32 922	- - - Herrenoberbekleidungsstoff	t	*	74	.	1
	darunter zum Absatz bestimmt	1000 m2	*	374	.	1
		t	74	.	.	.
		1000 m2	374	.	.	.
		1000 DM
1720 32 923	- - - Damenoberbekleidungsstoff	t	*	245	98	4
	darunter zum Absatz bestimmt	1000 m2	*	1 207	484	4
		t	245	98	.	.
		1000 m2	1 207	484	.	.
		1000 DM	6 330	2 544	2 773	.
1720 32 929	- - - Anderer Bekleidungsstoff	t	*	.	.	2
	darunter zum Absatz bestimmt	1000 m2	*	.	.	2
		t
		1000 m2
		1000 DM
	- - für Heim- und Haushaltstextilien					
1720 32 953	- - - Möbelstoff	t	*	.	.	2
	darunter zum Absatz bestimmt	1000 m2	*	.	.	2
		t
		1000 m2
		1000 DM
1720 32 955	- - - Dekorationsstoff	t	*	69	71	3
	darunter zum Absatz bestimmt	1000 m2	*	379	402	346
		t	69	71	62	3
		1000 m2	379	402	346	.
		1000 DM	1 860	2 044	1 668	.
1720 32 959	- - - Anderer Heimtextilienstoff	t	*	-	-	-
	darunter zum Absatz bestimmt	1000 m2	*	-	-	-
		t	-	-	-	-
		1000 m2	-	-	-	-
		1000 DM	-	-	-	-

5 Produktion nach Güterarten - Deutschland

Melde-Nr.	Bezeichnung	Einheit	4. VJ 1998	3. VJ 1999	4. VJ 1999	4. VJ 1999 Anzahl Unternehmen	
1	2	3	4	5	6	7	
1720 32 990	- - für technischen und industriellen Bedarf	t	*	8	40	.	4
		1000 m2	*	42	.	.	
	darunter zum Absatz bestimmt	t	*	8	40	.	4
		1000 m2	*	42	.	.	
		1000 DM	*	461	519	353	
	Gewebe aus künstlichen Spinnfasern						
	- rohgewebt						
	- - für Bekleidung						
1720 33 321	- - - Hemden- und Blusenstoff	t	*	58	.	.	2
		1000 m2	*	511	.	.	
	darunter zum Absatz bestimmt	t	*	58	.	.	2
		1000 m2	*	511	.	.	
		1000 DM	*	1 410	.	.	
1720 33 322	- - - Herrenoberbekleidungsstoff	t	*	167	.	.	3
		1000 m2	*	764	.	227	
	darunter zum Absatz bestimmt	t	*	167	.	.	3
		1000 m2	*	764	.	227	
		1000 DM	*	7 094	.	.	
1720 33 323	- - - Damenoberbekleidungsstoff	t	*	1 433	674	883	9
		1000 m2	*	11 972	5 848	8 353	
	darunter zum Absatz bestimmt	t	*	1 433	674	883	9
		1000 m2	*	11 972	5 848	8 353	
		1000 DM	*	31 076	10 791	15 619	
1720 33 329	- - - Anderer Bekleidungsstoff	t	*	76	91	56	3
		1000 m2	*	808	897	644	
	darunter zum Absatz bestimmt	t	*	76	91	56	3
		1000 m2	*	808	897	644	
		1000 DM	*	2 326	2 493	.	
1720 33 330	- - für Haushaltstextilien	t	*	-	-	-	-
		1000 m2	*	-	-	-	-
	darunter zum Absatz bestimmt	t	*	-	-	-	-
		1000 m2	*	-	-	-	-
		1000 DM	*	-	-	-	-
1720 33 355	- - für Heimtextilien	t	*	55	44	74	5
	- - - Dekorationsstoff	1000 m2	*	473	281	435	
	darunter zum Absatz bestimmt	t	*	55	44	74	5
		1000 m2	*	473	281	435	
		1000 DM	*	698	875	1 588	
1720 33 359	- - - Anderer Heimtextilienstoff	t	*	.	.	.	2
		1000 m2	*	.	.	.	
	darunter zum Absatz bestimmt	t	*	.	.	.	2
		1000 m2	*	.	.	.	
		1000 DM	*	.	.	.	
1720 33 390	- - für technischen und industriellen Bedarf	t	*	.	.	.	12
		1000 m2	*	.	.	.	
	darunter zum Absatz bestimmt	t	*	554	377	480	12
		1000 m2	*	4 761	3 100	3 921	
		1000 DM	*	9 579	7 433	9 397	
1720 33 500	- Gewebe aus künstlichen Spinnfasern, buntgewebt	t	*	770	631	776	13
		1000 m2	*	2 595	2 236	2 879	
	darunter zum Absatz bestimmt	t	*	770	631	776	13
		1000 m2	*	2 595	2 236	2 879	
		1000 DM	*	26 175	19 952	24 109	
	Spezialgewebe						
	- Samt und Plüsch, gewebt und Chenillegewebe (ohne Schlingengewebe und Bänder)						
	- - für Bekleidung						
1720 40 101	- - - aus Baumwolle, Kettsamt	t	*	.	76	65	3
		1000 m2	*	.	213	.	
	darunter zum Absatz bestimmt	t	*	.	76	65	3
		1000 m2	*	.	213	.	
		1000 DM	*	.	2 373	.	
1720 40 102	- - - aus Baumwolle, Schußsamt	t	*	415	.	.	2
		1000 m2	*	1 064	.	.	
	darunter zum Absatz bestimmt	t	*	415	.	.	2
		1000 m2	*	1 064	.	.	
		1000 DM	*	10 465	.	.	
1720 40 103	- - - aus anderen Spinnstoffen (ohne Baumwolle)	t	*	.	.	677	3
		1000 m2	*	.	1 470	1 411	
	darunter zum Absatz bestimmt	t	*	.	.	677	3
		1000 m2	*	.	1 470	1 411	
		1000 DM	*	.	34 514	33 196	
1720 40 104	- - für Heimtextilien	t	*	245	128	179	5
	- - - aus Baumwolle	1000 m2	*	463	263	387	
	darunter zum Absatz bestimmt	t	*	245	128	179	5
		1000 m2	*	463	263	387	
		1000 DM	*	9 833	6 937	9 798	

5 Produktion nach Güterarten - Deutschland

Melde-Nr.	Bezeichnung	Einheit	4. VJ 1998	3. VJ 1999	4. VJ 1999	4. VJ 1999 Anzahl Unternehmen
1	2	3	4	5	6	7
1720 40 105	- - - aus Wolle	t	*	28	33	3
		1000 m2	*	50	61	
	darunter zum Absatz bestimmt	t	.	28	33	3
		1000 m2	.	50	61	
		1000 DM	.	1 503	1 845	
1720 40 106	- - - aus Chemiefasern	t	2 730	1 964	2 740	10
		1000 m2	4 676	3 259	4 553	
	darunter zum Absatz bestimmt	t	2 730	1 964	2 740	10
		1000 m2	4 676	3 259	4 553	
		1000 DM	38 202	26 720	37 101	
1720 40 109	- - - aus anderen Spinnstoffen (ohne Baumwolle)	t	*	-	-	1
		1000 m2	*	-	-	
	darunter zum Absatz bestimmt	t	.	-	-	1
		1000 m2	.	-	-	
		1000 DM	.	-	-	
	- Frottiergewebe (Schlingengewebe) (ohne Bänder)	t	.	.	.	
1720 40 330	- - aus Baumwolle	t	1 910	1 319	1 611	12
		1000 m2	4 293	3 343	4 011	
	darunter zum Absatz bestimmt	t	.	.	.	2
		1000 m2	.	19	.	
		1000 DM	.	.	.	
1720 40 350	- - aus anderen Spinnstoffen	t	*	-	-	-
		1000 m2	*	-	-	
	darunter zum Absatz bestimmt	t	.	-	-	-
		1000 m2	.	-	-	
		1000 DM	.	-	-	
1720 40 500	- Getuftete Spinnstoffzeugnisse (ohne Teppiche)	t	*	.	.	1
		1000 m2	*	.	.	
	darunter zum Absatz bestimmt	t	.	.	.	1
		1000 m2	.	.	.	
		1000 DM	.	.	.	
	- Drehergewebe (ohne Bänder)	t	.	.	.	
1720 40 703	- - Gardinestoff	t	*	.	.	6
		1000 m2	*	.	.	
	darunter zum Absatz bestimmt	t	156	269	333	6
		1000 m2	2 335	3 864	4 749	
		1000 DM	7 869	6 117	7 622	
1720 40 709	- - Andere Drehergewebe	t	*	.	.	1
		1000 m2	*	.	.	
	darunter zum Absatz bestimmt	t	.	.	.	1
		1000 m2	.	.	.	
		1000 DM	.	.	.	
	- Gewebe aus Glasfasern (einschl. Bändern)	t	.	.	.	
1720 40 905	- - für Heimtextilien	t	*	.	.	4
		1000 m2	*	.	.	
	darunter zum Absatz bestimmt	t	.	.	.	4
		1000 m2	.	.	.	
		1000 DM	.	.	.	
1720 40 909	- - für technischen und industriellen Bedarf	t	*	.	.	13
		1000 m2	*	.	.	
	darunter zum Absatz bestimmt	t	5 549	5 595	5 738	13
		1000 m2	47 658	53 327	50 826	
		1000 DM	63 596	69 666	62 393	
Textilveredlung						
1730 10 100	Färben von Fasern und Garnen	t	1 797	1 736	1 884	8
	- Färben von Fasern	1000 DM	11 232	10 118	10 583	
1730 10 210	- Färben von Garnen	t	4	3	3	4
	- - aus Seide	1000 DM	132	48	60	
1730 10 220	- - aus Wolle oder anderen Tierhaaren	t	360	232	180	11
		1000 DM	2 170	1 622	1 261	
1730 10 230	- - aus Baumwolle	t	4 133	3 637	3 986	25
		1000 DM	28 455	22 507	24 049	
1730 10 240	- - aus Flachs oder aus anderen pflanzlichen Spinnstoffen	t	70	20	29	4
		1000 DM	826	456	510	
1730 10 250	- - aus synthetischen Filamenten	t	2 735	1 950	1 938	11
		1000 DM	13 918	11 608	12 611	
1730 10 260	- - aus künstlichen Filamenten	t	.	.	.	3
		1000 DM	.	.	.	
1730 10 270	- - aus synthetischen Spinnfasern	t	2 687	2 128	2 322	21
		1000 DM	14 380	12 516	14 598	
1730 10 280	- - aus künstlichen Spinnfasern	t	445	273	382	7
		1000 DM	1 995	1 269	1 636	
Bleichen von Geweben und Stoffen						
1730 21 100	- von Geweben	1000 m2	-	-	-	-
	- - aus Seide	1000 DM	-	-	-	
1730 21 200	- - aus Wolle oder anderen Tierhaaren	1000 m2	.	.	.	1
		1000 DM	.	.	.	

5 Produktion nach Güterarten - Deutschland

Melde-Nr.	Bezeichnung	Einheit	4. VJ 1998	3. VJ 1999	4. VJ 1999	4. VJ 1999 Anzahl Unternehmen
1	2	3	4	5	6	7
1730 21 301	- - aus Baumwolle	1000 m2	7 914	7 449	8 047	13
	- - für Bekleidung	1000 DM	6 874	5 880	6 366	
1730 21 305	- - Haus-, Bett- und Tischwäschestoff	1000 m2	2 995	3 695	3 038	8
		1000 DM	3 745	4 010	3 779	
1730 21 306	- - Anderer Heim- und Haushaltstextilienstoff	1000 m2	.	.	.	4
		1000 DM	.	.	.	
1730 21 308	- - für technischen und industriellen Bedarf	1000 m2	3 404	2 809	2 285	5
		1000 DM	2 153	1 792	2 049	
1730 21 400	- - aus Flachs oder aus anderen pflanzlichen Spinnstoffen	1000 m2	.	.	.	2
		1000 DM	.	.	.	
1730 21 500	- - aus synthetischen Filamenten oder Spinnfasern	1000 m2	2 830	1 999	3 083	10
		1000 DM	9 231	.	10 525	
1730 21 600	- - aus künstlichen Filamenten oder Spinnfasern	1000 m2	.	.	.	3
		1000 DM	82	.	.	
1730 21 700	- von Samt und Plüsch oder Chenillegewebe	1000 m2	-	-	-	-
		1000 DM	-	-	-	
1730 21 800	- von Frottiertergewebe	1000 m2	-	-	-	-
		1000 DM	-	-	-	
1730 21 901	- von Maschenstoffen	t	1 625	1 161	1 284	16
	- für Bekleidung	1000 DM	7 289	4 885	5 477	
1730 21 904	- für Heim- und Haushaltstextilien	t	270	260	321	4
		1000 DM	1 695	1 503	1 797	
1730 21 908	- für technischen und industriellen Bedarf	t	135	106	92	5
		1000 DM	601	463	441	
	Färben von Geweben und Stoffen					
	- von Geweben					
1730 22 100	- - aus Seide	1000 m2	4 766	3 252	4 027	5
		1000 DM	10 795	7 837	8 170	
1730 22 200	- - aus Wolle oder anderen Tierhaaren	1000 m2	1 942	708	757	5
		1000 DM	5 937	2 145	2 552	
1730 22 301	- - aus Baumwolle	1000 m2	10 505	7 226	9 650	24
	- für Bekleidung	1000 DM	27 706	19 302	27 442	
1730 22 305	- - Haus-, Bett- und Tischwäschestoff	1000 m2	5 063	4 465	5 177	10
		1000 DM	8 074	6 238	7 475	
1730 22 306	- - Anderer Heim- und Haushaltstextilienstoff	1000 m2	.	10 594	11 253	7
		1000 DM	6 655	7 706	10 357	
1730 22 308	- - für technischen und industriellen Bedarf	1000 m2	3 896	3 657	3 010	8
		1000 DM	3 944	2 986	2 362	
1730 22 400	- - aus Flachs oder aus anderen pflanzlichen Spinnstoffen	1000 m2	577	197	348	3
		1000 DM	2 708	733	1 333	
	- - aus synthetischen Filamenten oder Spinnfasern					
1730 22 501	- - für Bekleidung	1000 m2	12 923	8 513	9 383	25
		1000 DM	30 840	23 742	26 838	
1730 22 504	- - für Heim- und Haushaltstextilien	1000 m2	6 420	3 779	4 193	7
		1000 DM	8 331	4 523	5 322	
1730 22 508	- - für technischen und industriellen Bedarf	1000 m2	651	687	659	4
		1000 DM	.	.	.	
	- - aus künstlichen Filamenten oder Spinnfasern					
1730 22 601	- - für Bekleidung	1000 m2	20 347	12 694	18 429	9
		1000 DM	50 578	30 613	41 594	
1730 22 604	- - für Heim- und Haushaltstextilien	1000 m2	-	-	-	-
		1000 DM	-	-	-	
1730 22 608	- - für technischen und industriellen Bedarf	1000 m2	-	-	-	-
		1000 DM	-	-	-	
1730 22 700	- von Samt und Plüsch oder Chenillegewebe	1000 m2	.	.	.	1
		1000 DM	.	.	.	
1730 22 800	- von Frottiertergewebe	1000 m2	.	.	.	2
		1000 DM	.	.	.	
	- von Maschenstoffen und anderen Stoffen (Vliesstoffe, Tuftingmeterware)					
	- Maschenstoffe					
1730 22 901	- - für Bekleidung	t	2 376	2 414	2 789	24
		1000 DM	38 900	20 044	25 192	
1730 22 904	- - für Heim- und Haushaltstextilien	t	259	251	295	4
		1000 DM	2 582	2 454	2 952	
1730 22 908	- - für technischen und industriellen Bedarf	t	1 891	1 774	1 829	8
		1000 DM	15 604	13 828	13 197	

5 Produktion nach Güterarten - Deutschland

Melde-Nr.	Bezeichnung	Einheit	4. VJ 1998	3. VJ 1999	4. VJ 1999	4. VJ 1999 Anzahl Unternehmen
1	2	3	4	5	6	7
1730 22 909	-- Andere Stoffe (Vliesstoffe, Tuftingmeterware)	t 1000 DM	.	.	.	3
	Bedrucken von Geweben und Stoffen					
1730 30 100	-- von Geweben	1000 m2	.	.	.	1
1730 30 200	-- aus Seide	1000 DM	.	.	.	
	-- aus Wolle oder anderen Tierhaaren	1000 m2 1000 DM	725	.	.	2
1730 30 301	-- aus Baumwolle	1000 m2	3 002	2 228	2 432	15
	-- für Bekleidung	1000 DM	13 826	11 355	11 450	
1730 30 305	-- Haus-, Bett- und Tischwäschestoff	1000 m2	11 760	10 020	10 946	9
		1000 DM	14 202	15 271	14 852	
1730 30 306	-- Anderer Heim- und Haushaltstextilienstoff	1000 m2	5 349	3 933	5 149	10
		1000 DM	33 219	22 588	28 173	
1730 30 308	-- für technischen und industriellen Bedarf	1000 m2	.	.	.	2
		1000 DM	.	.	.	
1730 30 400	-- aus Flachs oder aus anderen pflanzlichen Spinnstoffen	1000 m2	546	255	418	3
		1000 DM	2 482	1 377	2 541	
	-- aus synthetischen Filamenten oder Spinnfasern					
1730 30 501	-- für Bekleidung	1000 m2	7 507	4 105	5 963	10
		1000 DM	29 058	15 767	23 071	
1730 30 505	-- Haus-, Bett- und Tischwäschestoff	1000 m2	-	-	-	-
		1000 DM	-	-	-	
1730 30 506	-- Anderer Heim- und Haushaltstextilienstoff	1000 m2	.	.	.	4
		1000 DM	.	.	.	
1730 30 508	-- für technischen und industriellen Bedarf	1000 m2	.	.	.	1
		1000 DM	.	.	.	
	-- aus künstlichen Filamenten oder Spinnfasern					
1730 30 601	-- für Bekleidung	1000 m2	17 384	7 110	13 828	6
		1000 DM	82 522	34 659	67 159	
1730 30 605	-- Haus-, Bett- und Tischwäschestoff	1000 m2	-	-	-	-
		1000 DM	-	-	-	
1730 30 606	-- Anderer Heim- und Haushaltstextilienstoff	1000 m2	-	-	-	-
		1000 DM	-	-	-	
1730 30 608	-- für technischen und industriellen Bedarf	1000 m2	-	-	-	-
		1000 DM	-	-	-	
1730 30 700	-- von Samt und Plüsch oder Chenillegewebe	1000 m2	-	-	-	-
		1000 DM	-	-	-	
1730 30 800	-- von Frottiergewebe	1000 m2	-	-	-	-
		1000 DM	-	-	-	
	-- von Maschenstoffen u.a. Stoffen (Vliesstoffe, Tuftingmeterware)					
1730 30 901	-- Maschenstoffe	t	430	294	507	11
	-- für Bekleidung	1000 DM	8 610	6 988	12 027	
1730 30 904	-- für Heim- und Haushaltstextilien	t	.	.	.	1
		1000 DM	.	.	.	
1730 30 908	-- für industriellen und technischen Bedarf	t	.	.	.	1
		1000 DM	.	.	.	
1730 30 909	-- Andere Stoffe (Vliesstoffe, Tuftingmeterware)	t	940	.	807	4
		1000 DM	2 134	1 336	1 776	
	Andere Ausrüstungen von Geweben und Stoffen					
1730 40 100	-- von Geweben	1000 m2	15 603	16 865	16 301	10
	-- aus Seide	1000 DM	27 226	33 845	37 367	
1730 40 200	-- aus Wolle oder anderen Tierhaaren	1000 m2	2 103	1 279	1 355	9
		1000 DM	8 913	5 730	6 383	
1730 40 301	-- aus Baumwolle	1000 m2	15 686	26 996	29 193	17
	-- für Bekleidung	1000 DM	19 942	20 696	22 290	
1730 40 305	-- Haus-, Bett- und Tischwäschestoff	1000 m2	2 583	1 757	2 028	5
		1000 DM	4 019	3 758	5 235	
1730 40 306	-- Anderer Heim- und Haushaltstextilienstoff	1000 m2	3 169	2 544	2 619	13
		1000 DM	5 976	5 454	4 794	
1730 40 308	-- für technischen und industriellen Bedarf	1000 m2	9 278	8 417	9 187	14
		1000 DM	25 318	23 890	25 044	
1730 40 400	-- aus Flachs oder aus anderen pflanzlichen Spinnstoffen	1000 m2	.	.	.	2
		1000 DM	.	.	.	
1730 40 500	-- aus synthetischen Filamenten oder Spinnfasern	1000 m2	14 210	10 930	12 898	21
		1000 DM	53 724	41 100	44 330	

5 Produktion nach Güterarten - Deutschland

Melde-Nr.	Bezeichnung	Einheit	4. VJ 1998	3. VJ 1999	4. VJ 1999	4. VJ 1999 Anzahl Unternehmen
1	2	3	4	5	6	7
1730 40 600	- - aus künstlichen Filamenten oder Spinnfasern	1000 m2 1000 DM	32 863	18 283 27 974	19 169 26 950	6
1730 40 700	- von Samt und Plüsch oder Chenillegewebe	1000 m2 1000 DM	658 1 873	684 .	780 2 096	3
1730 40 800	- von Frottiergewebe	1000 m2 1000 DM	.	.	.	3
	- von Maschenstoffen u.a. Stoffen (Vliesstoffe, Tuftingmeterware)					
	- - Maschenstoffe					
1730 40 901	- - - für Bekleidung	t 1000 DM	1 762 6 575	1 407 4 020	1 732 5 285	11
1730 40 904	- - - für Heim- und Haushaltstextilien	t 1000 DM	420 2 676	414 2 521	444 2 740	8
1730 40 908	- - - für technischen und industriellen Bedarf	t 1000 DM	2 194 11 159	1 702 11 408	1 771 10 499	7
1730 40 909	- - Andere Stoffe (Vliesstoffe, Tuftingmeterware)	t 1000 DM	729 16 145	933 15 828	951 17 105	7
	Konfektionierte Heim- und Haushaltstextilwaren (ohne Bekleidung)					
	Decken (ohne Decken mit elektrischer Heizvorrichtung)					
1740 11 300	- aus Wolle oder feinen Tierhaaren	t 1000 St 1000 DM	548 244 15 629	502 205 14 039	456 181 12 558	7
1740 11 500	- aus synthetischen Chemiefasern	t 1000 St 1000 DM	1 608 1 296 20 780	942 780 13 370	1 273 1 026 17 410	8
1740 11 900	- aus Baumwolle oder anderen Spinnstoffen	t 1000 St 1000 DM	693 732 13 048	678 749 12 648	650 740 13 422	8
1740 12 300	Bettwäsche - aus Maschenstoffen	t 1000 St 1000 DM	458 540 13 549	344 413 9 901	390 462 10 888	9
1740 12 530	- aus Geweben - - aus Baumwolle	t 1000 St 1000 DM	5 467 7 559 93 737	5 178 6 530 88 719	5 888 6 880 94 953	50
1740 12 550	- - aus Flachs oder Ramie	t 1000 St 1000 DM	5 7 176	4 6 157	3 6 131	4
1740 12 590	- - aus anderen Spinnstoffen	t 1000 St 1000 DM	193 350 5 443	227 339 4 427	277 431 5 849	9
1740 12 700	- aus Vliesstoffen	t 1000 St 1000 DM	.	.	.	1
1740 13 300	Tischwäsche - aus Maschenstoffen	t 1000 St 1000 DM	102 386 5 118	48 273 3 347	59 334 4 196	7
1740 13 530	- aus Geweben - - aus Baumwolle	t 1000 St 1000 DM	495 1 653 24 392	372 1 384 17 635	407 1 502 18 832	27
1740 13 550	- - aus Flachs	t 1000 St 1000 DM	59 244 5 606	34 . 3 388	41 . 4 299	7
1740 13 590	- - aus anderen Spinnstoffen	t 1000 St 1000 DM	235 932 11 514	156 688 10 186	188 767 10 672	13
1740 13 700	- aus Vliesstoffen	t 1000 St 1000 DM	.	.	.	2
1740 14 300	Wäsche zur Körperpflege und Küchenwäsche - aus Baumwollfrottiergewebe	t 1000 St 1000 DM	1 486 6 150 39 148	1 150 4 794 30 254	1 441 6 057 38 806	13
1740 14 500	- aus anderen Geweben	t 1000 St 1000 DM	43 404 1 331	37 398 1 141	42 459 1 249	6
1740 14 700	- aus Vliesstoffen	t 1000 St 1000 DM	.	.	.	1

5 Produktion nach Güterarten - Deutschland

Melde-Nr.	Bezeichnung	Einheit	4. VJ 1998	3. VJ 1999	4. VJ 1999	4. VJ 1999 Anzahl Unternehmen
1	2	3	4	5	6	7
	Gardinen, Vorhänge und Innenrollos; Fenster- und Bettbehänge (Schabracken)					
1740 15 300	- aus Maschenstoffen	t 1000 m2 1000 DM	116 1 355 6 594	89 1 061 5 110	91 1 082 5 566	12
1740 15 500	- aus Geweben	t 1000 m2 1000 DM	6 928 7 965 50 844	8 835 58 497	8 092 54 982	39
1740 15 700	- aus Vliesstoffen	t 1000 m2 1000 DM	6 13	6 12 .	3
	Andere Textilwaren zur Innenausstattung, a.n.g.; Warenzusammenstellungen aus Geweben und Garnen zum Herstellen von Teppichen, Tapisserien u.ä.					
1740 16 300	- Tapisserien, handgewebt (Gobelins, Flandrische Gobelins, usw.), auch konfektioniert	1000 DM	5 979	1 681	1 025	4
	- Bettüberwürfe u.a. Waren zur Innenausstattung					
1740 16 530	- - Bettüberwürfe	t 1000 St 1000 DM	4 50 3 105	65 48 2 990	72 54 3 273	9
1740 16 590	- - Andere Waren zur Innenausstattung	1000 DM	18 437	14 899	17 236	14
1740 16 700	- Warenzusammenstellungen aus Geweben und Garnen, i.A.E.	1000 DM	2 700	3 206	.	2
	Andere konfektionierte Textil- waren (ohne Bekleidung)					
	Säcke und Beutel für Verpackungszwecke					
1740 21 300	- aus Baumwolle	t 1000 DM	.	.	.	3
	- aus Polyethylen oder Polypropylen					
1740 21 500	- - gewirkt oder gestrickt	t 1000 DM	.	.	.	1
	- - gewebt					
1740 21 730	- - - mit einem Quadratmetergewicht von 120 g oder weniger	t 1000 DM	.	.	.	1
1740 21 750	- - - mit einem Quadratmetergewicht von mehr als 120 g	t 1000 DM	.	.	.	2
1740 21 900	- aus Jute oder anderen Spinnstoffen	t 1000 DM	29 469	25 365	31 468	5
	Planen und Markisen; Zelte; Segel für Wasserfahrzeuge, Surfbretter und für Landfahrzeuge; Campingausrüstungen					
1740 22 100	- Planen und Markisen	t 1000 DM	2 018 50 544	3 842 101 156	2 323 65 166	43
1740 22 300	- Zelte	t 1000 DM	338 9 513	376 10 403	389 12 092	18
1740 22 500	- Segel	t 1000 DM	.	.	.	1
1740 22 700	- Luftmatratzen u.a. Campingausrüstungen	t 1000 DM	38 948	.	55 847	4
1740 23 000	Fallschirme (einschl. lenkbarer oder rotierender Fallschirme), Gleitschirme; Teile dafür und Zubehör	t 1000 DM	.	.	.	2
	Schlafsäcke; Bettausstattungen					
1740 24 350	- - Schlafsäcke	1000 St 1000 DM	.	-	-	-
1740 24 390	- - mit Federn oder Daunen gefüllt	1000 St 1000 DM	.	70 2 485	112 3 816	11
	- Bettausstattungen (ohne Matratzen und Schlafsäcke)					
1740 24 931	- - mit Federn oder Daunen gefüllt	1000 St 1000 DM
	- - - Deckbetten (Daunen-, Stepp-, Flach-, Oberbetten, Steppdecken)					
	darunter zum Absatz bestimmt	1000 St 1000 St 1000 DM	* 797 797 83 898	557 557 49 897	519 519 60 551	34 34
1740 24 935	- - - Kopfkissen	1000 St	1 375	1 168	1 263	28
	darunter zum Absatz bestimmt	1000 St 1000 DM	1 375 23 673	1 168 18 396	1 263 19 851	28

5 Produktion nach Güterarten - Deutschland

Melde-Nr.	Bezeichnung	Einheit	4. VJ 1998	3. VJ 1999	4. VJ 1999	4. VJ 1999 Anzahl Unternehmen
1	2	3	4	5	6	7
1740 24 939	- - - Andere Kissen, auch Kleinkissen darunter zum Absatz bestimmt	1000 St 1000 St 1000 DM	* 212 212 3 318	261 261 3 663	272 272 4 000	12 12
	- - mit anderen Materialien gefüllt					
	- - - Deckbetten (Stepp-, Flach-, Oberbetten, Steppdecken)					
1740 24 991	- - - mit Naturfasern und Haaren gefüllt darunter zum Absatz bestimmt	1000 St 1000 St 1000 DM	* 542 542 35 004	486 486 26 554	601 601 34 952	31 31
1740 24 993	- - - mit anderem Material (z.B. Chemiefasern) gefüllt darunter zum Absatz bestimmt	1000 St 1000 St 1000 DM	* 772 772 39 826	794 794 36 914	878 878 44 172	25 25
	- - - Kopfkissen					
1740 24 995	- - - mit Naturfasern und Haaren gefüllt darunter zum Absatz bestimmt	1000 St 1000 St 1000 DM	* 170 170 5 741	362 362 6 359	244 244 6 339	22 22
1740 24 996	- - - mit anderem Material (z.B. Chemiefasern) gefüllt darunter zum Absatz bestimmt	1000 St 1000 St 1000 DM	* 918 918 16 154	994 994 17 233	1 300 1 300 23 941	27 27
1740 24 997	- - - Heizkissen darunter zum Absatz bestimmt	1000 St 1000 St 1000 DM	*	1 1
1740 24 998	- - - Heizdecken, Fußsäcke u.dgl., nicht aus Gewebe darunter zum Absatz bestimmt	1000 St 1000 St 1000 DM	* - - .	- - .	- - .	- -
1740 24 999	- - - Andere Kissen, auch Kleinkissen darunter zum Absatz bestimmt	1000 St 1000 St 1000 DM	* 4 936 4 936 62 694	4 476 4 476 52 027	4 822 4 822 68 536	33 33
	Andere konfektionierte Waren (einschl. Schnittmuster zum Herstellen von Bekleidung)					
	- Scheuer-, Wisch-, Spül- und Staubtücher u.ä. Reinigungstücher					
1740 25 530	- - aus Vliesstoffen	1000 St 1000 DM	. 12 703	. 4 117	21 168 3 561	3
1740 25 570	- - aus anderen Stoffen (ohne Maschenstoffe)	1000 St 1000 DM	. 33 929	21 475 21 365	23 906 21 796	10
	- aus Maschenstoffen; Schwimmwesten, Rettungsgürtel u.ä. konfektionierte Waren					
1740 25 903	- - Scheuer-, Wisch-, Spül- und Staubtücher u.ä. Reinigungstücher aus Maschenstoffen darunter zum Absatz bestimmt	1000 St 1000 St 1000 DM	*	1 1
1740 25 905	- - Schwimmwesten und Rettungsgürtel darunter zum Absatz bestimmt	1000 St 1000 St 1000 DM	*	2 2
1740 25 909	- - Andere konfektionierte Waren	1000 DM	137 499	135 541	139 719	116
1740 90 000	Reparaturen von Persenning, Ölzeug, Planen und Campingausrüstungen	1000 DM	485	385	431	6
	Andere Textilerzeugnisse					
	Teppiche und Fußbodenbeläge					
1751 11 000	Teppiche, geknüpft	t 1000 m2 1000 DM	- - .	- - .	- - .	-
	Teppiche u.ä. Fußbodenbeläge, gewebt					
1751 12 003	- aus Wolle darunter zum Absatz bestimmt	t 1000 m2 t 1000 m2 1000 DM	* 114 58 114 58 3 674	81 42 81 42 2 523	103 53 103 53 3 170	3 3
1751 12 005	- aus Chemiefasern darunter zum Absatz bestimmt	t 1000 m2 t 1000 m2 1000 DM	* 1 378 826 1 378 826 40 021	1 162 717 1 162 717 34 323	1 273 771 1 273 771 36 658	8 8
1751 12 009	- aus anderen Spinnstoffen darunter zum Absatz bestimmt	t 1000 m2 t 1000 m2 1000 DM	* 1 058 333 1 058 333 9 174	898 293 898 293 7 723	1 123 331 1 123 331 8 562	4 4

5 Produktion nach Güterarten - Deutschland

Melde-Nr.	Bezeichnung	Einheit	4. VJ 1998	3. VJ 1999	4. VJ 1999	4. VJ 1999 Anzahl Unternehmen
1	2	3	4	5	6	7
1751 13 003	Teppiche u.a. Fußbodenbeläge, getuftet - aus Wolle	t 1000 m2 t 1000 m2 1000 DM	* * 1 037 486 1 037 486 .	804 369 804 369 .	. 435 . 435 9 528	6 6
1751 13 005	- aus Chemiefasern darunter zum Absatz bestimmt	t 1000 m2 t 1000 m2 1000 DM	* * 36 299 22 704 36 299 22 704 314 854	34 625 21 883 34 625 21 883 298 223	36 915 23 437 36 915 23 437 312 990	33 33
1751 13 009	- aus anderen Spinnstoffen darunter zum Absatz bestimmt	t 1000 m2 t 1000 m2 1000 DM	* * 1 191 758 1 191 758	4 4
1751 14 300	Teppiche u.a. Fußbodenbeläge aus Filz und aus Spinnstoffen - Teppiche u.a. Fußbodenbeläge aus Filz	t 1000 m2 1000 DM	16 000 15 109 142 247	14 200 12 865 124 790	15 346 14 227 136 811	20
1751 14 900	- Andere Teppiche u.a. Fußbodenbeläge aus Spinnstoffen	t 1000 m2 1000 DM	1 271 460 14 135	. 363 11 048	1 073 391 11 370	3
1752 11 330	Seilerwaren Bindfäden, Seile und Taue, Bindegarne - Bindfäden, Seile und Taue aus Hart- oder Bastfasern - mit einem Titer von mehr als 100 000 dtex, aus Abaca oder anderen Hartfasern	t 1000 DM	1
1752 11 350	- mit einem Titer von 100 000 dtex oder weniger	t 1000 DM	- .	- .	- .	-
1752 11 530	- Binde- oder Pressengarne - aus Sisal oder anderen textilen Agavefasern	t 1000 DM	1
1752 11 550	- aus Polyethylen oder Polypropylen	t 1000 DM	2
1752 11 600	- Andere Bindfäden, Seile und Taue - aus Fasern aus Polyethylen, Polypropylen, Nylon oder anderen Polyamiden oder aus Polyestern, mit einem Titer von mehr als 50 000 dtex oder aus anderen synthetischen Chemiefasern	t 1000 DM	634 5 989	422 6 140	439 6 344	4
1752 11 700	- aus Fasern aus Polyethylen, Polypropylen, Nylon oder anderen Polyamiden oder aus Polyestern, mit einem Titer von 50 000 dtex oder weniger	t 1000 DM	1
1752 11 900	- Andere Bindfäden, Seile und Taue, a.n.g.	t 1000 DM	482 5 116	581 6 749	575 6 346	8
1752 12 330	Konfektionierte Fischernetze; andere konfektionierte und geknüpfte Netze u.a. Waren - Konfektionierte Fischernetze - aus Bindfäden, Seilen und Tauen, aus synthetischen oder künstlichen Spinnstoffen	t 1000 DM	- .	- .	- .	-
1752 12 350	- aus Garnen, aus synthetischen oder künstlichen Spinnstoffen	t 1000 DM	1
1752 12 530	- Andere konfektionierte oder geknüpfte Netze - Konfektionierte Netze aus Bindfäden, Seilen oder Tauen, aus Nylon oder anderen Polyamiden	t 1000 DM	2
1752 12 550	- Andere konfektionierte Netze aus Nylon oder anderen Polyamiden	t 1000 DM	2
1752 12 590	- Andere konfektionierte oder geknüpfte Netze (ohne solche aus Nylon oder anderen Polyamiden)	t 1000 DM	227 7 852	503 9 610	500 8 657	4
1752 12 800	- Andere Waren aus Garnen, Streifen oder dgl., Bindfäden, Seilen und Tauen, a.n.g.	t 1000 DM	91 4 798	370 7 800	328 7 765	6

5 Produktion nach Güterarten - Deutschland

Melde-Nr.	Bezeichnung	Einheit	4. VJ 1998	3. VJ 1999	4. VJ 1999	4. VJ 1999 Anzahl Unternehmen
1	2	3	4	5	6	7
1752 20 000	Lumpen, aus Spinnstoffen; Bindfäden, Seile, Taus und Waren daraus, aus Spinnstoffen, in Form von Abfällen oder unbrauchbar gewordenen Waren; nicht zur eigenen Weiterverarbeitung	1000 DM	.	.	.	3
1752 90 000	Reparaturen von Netzen und Seilen	1000 DM	-	-	-	-
1753 10 100	Vliesstoffe, auch getränkt, bestrichen, überzogen oder mit Lagen versehen - weder bestrichen noch überzogen - mit einem Quadratmetergewicht von 25 g oder weniger	t 1000 DM	13 506 96 685	15 819 67 376	16 514 74 216	16
1753 10 200	- mit einem Quadratmetergewicht von mehr als 25 g bis 70 g	t 1000 DM	13 743 107 869	15 714 129 017	18 759 146 033	17
1753 10 300	- mit einem Quadratmetergewicht von mehr als 70 g bis 150 g	t 1000 DM	5 074 33 024	5 473 35 484	5 862 38 217	15
1753 10 500	- mit einem Quadratmetergewicht von mehr als 150 g	t 1000 DM	15 324 116 566	17 717 139 877	17 794 140 806	27
1753 10 700	- bestrichen oder überzogen	t 1000 DM	9 319 72 699	9 383 71 090	13 146 78 356	21
	Textilerzeugnisse, a.n.g.					
	Bänder, Etiketten, Geflechte u.ä. Waren					
1754 11 301	- Bänder aus Spinnstoffen und schußlose Bänder - elastisch (ohne Gurte) darunter zum Absatz bestimmt	t 1000 DM	582 27 675	490 22 933	502 23 324	19 19
1754 11 303	- unelastisch (ohne Gurte) darunter zum Absatz bestimmt	t 1000 DM	2 788 2 788 134 020	2 707 2 707 123 048	2 975 2 975 133 490	50 50
1754 11 305	- Gurte aller Art darunter zum Absatz bestimmt	t 1000 DM	3 320 32 681	3 365 33 509	3 596 37 485	17 17
1754 11 500	- Etiketten, Abzeichen u.ä. Waren aus Spinnstoffen darunter zum Absatz bestimmt	t 1000 DM	224 224 30 059	186 186 24 791	230 230 30 404	9 9
1754 11 701	- Geflechte als Meterware; Posamentierwaren u.ä. Zierwaren - Flechtartikel aller Art, elastisch darunter zum Absatz bestimmt	t 1000 DM	69 69 1 840	75 75 2 015	73 73 1 833	6 6
1754 11 703	- Flechtartikel aller Art, unelastisch darunter zum Absatz bestimmt	t 1000 DM	558 558 25 455	576 576 25 697	537 537 24 873	26 26
1754 11 705	- Posamentierwaren darunter zum Absatz bestimmt	t 1000 DM	85 85 7 039	69 69 5 792	89 89 7 996	7 7
1754 11 709	- Andere Zierwaren (z.B. Quasten, Trosseln, Oliven, Nüsse, Pompons u.ä. Waren) darunter zum Absatz bestimmt	t 1000 DM	.	.	.	2 2
1754 12 300	Tülle und geknüpfte Netzstoffe; Spitzen, als Meterware, Streifen oder als Motive - Tülle (einschl. Bobinetgardenstoffen) und geknüpfte Netzstoffe	1000 DM	.	921	842	3
1754 12 500	- Maschinengefertigte Spitzen	1000 DM	9 950	7 547	8 115	10
1754 12 700	- Handgefertigte Spitzen	1000 DM	.	.	.	2
1754 13 300	Stickereien als Meterware, Streifen oder als Motive - Ätztickereien und Stickereien mit herausgeschnittenem Grund	1000 DM	1 648	633	1 124	4
1754 13 500	- Stickereien aus Baumwolle	1000 DM	3 980	4 778	4 634	7
1754 13 700	- Stickereien aus Chemiefasern u.a. Spinnstoffen	1000 DM	14 566	14 501	14 664	15
1754 20 003	Filze, auch getränkt, bestrichen oder überzogen - Woll- und Haarfilze	t 1000 DM	776 21 461	744 20 956	857 23 523	10

5 Produktion nach Güterarten - Deutschland

Melde-Nr.	Bezeichnung	Einheit	4. VJ 1998	3. VJ 1999	4. VJ 1999	4. VJ 1999 Anzahl Unternehmen
1	2	3	4	5	6	7
1754 20 005	- Nadelfilze	t 1000 DM	10 443 73 714	10 931 75 453	11 728 81 428	14
1754 20 009	- Andere Filze	t 1000 DM	22 719	20 216	22 389	5
1754 31 300	Watte aus Spinnstoffen und Waren daraus; Scherstaub, Knoten und Noppen, aus Spinnstoffen - für medizinischen Bedarf	t 1000 DM	687 6 718	467 5 051	526 5 466	7
1754 31 503	- für hygienische u.ä. Zwecke (ohne solche für den medizinischen Bedarf) - - für hygienische Zwecke darunter zum Absatz bestimmt	t t 1000 DM	1 691 1 691 24 122	1 626 1 626 24 189	1 692 1 692 24 612	5 5
1754 31 505	- - Industriewatte darunter zum Absatz bestimmt	t t 1000 DM	5 840 5 840 27 532	8 775 8 775 37 478	7 807 7 807 34 256	10 10
1754 31 509	- - Andere Watte und Waren daraus; Scherstaub, Knoten und Noppen darunter zum Absatz bestimmt	t t 1000 DM	1 556 1 556 10 650	1 671 1 671 11 679	1 644 1 644 11 291	3 3
1754 32 000	Fäden und Kordeln aus Kautschuk, mit einem Überzug aus Spinnstoffen; Garne und Streifen aus Spinnstoffen mit Kautschuk oder Kunststoff getränkt, bestrichen, überzogen oder umhüllt	t 1000 DM	868 25 835	678 20 522	708 20 834	5
1754 33 000	Metallgarne und metallisierte Garne, auch umspinnen, oder aus Streifen usw., in Form von Fäden	t 1000 DM	61 3 384	58 4 148	73 4 384	7
1754 34 000	Gewebe aus Metallfäden und Gewebe aus Metallgarnen oder aus metallisierten Garnen, a.n.g.	t 1000 m2 1000 DM	.	.	.	2
1754 35 000	Gimpen, umspinnene Streifen; Chenillegarne; "Maschengarne"	t 1000 DM	.	.	.	1
1754 36 000	Reifencordgewebe aus hochfesten Garnen aus Nylon oder anderen Polyamiden, Polyester oder Viskose	t 1000 m2 1000 DM	5 955 11 437 41 490	5 696 9 750 41 495	5 907 9 368 42 409	3
1754 37 000	Gewebe, mit Leim, Kunststoff oder ähnlichen Stoffen getränkt, bestrichen oder überzogen, a.n.g.	t 1000 m2 1000 DM	15 583 28 380 180 537	15 314 27 267 203 709	17 036 29 511 195 336	25
1754 38 300	Textile Erzeugnisse für den technischen Bedarf - Pumpenschläuche u.ä. Schläuche aus Spinnstoffen, auch mit Armaturen oder Zubehör aus anderen Stoffen	1000 DM	9 557	10 152	9 789	6
1754 38 501	- Dochte und Glühstrümpfe	1000 DM	.	1 887	2 233	3
1754 38 503	- - Förderbänder	1000 DM	.	.	.	3
1754 38 505	- - Treibriemen aus Spinnstoffen	1000 DM	.	.	.	3
1754 38 507	- - Polierscheiben	1000 DM	8 199	3 297	3 631	8
1754 38 508	- - Filtertücher zum Pressen von Öl oder zu ähnlichen Zwecken	1000 DM	10 713	9 733	10 959	7
1754 38 509	- - Andere textile Erzeugnisse für den technischen Bedarf	1000 DM	63 163	54 241	56 284	21
1754 38 700	- Gewebe und Filze, auf Papiermaschinen o.ä. Maschinen verwendet	1000 DM	80 330	73 118	75 907	6
1754 39 000	Gesteppte Spinnstoffzeugnisse als Meterware	1000 DM	-	-	-	-

5 Produktion nach Güterarten - Deutschland

Melde-Nr.	Bezeichnung	Einheit	4. VJ 1998	3. VJ 1999	4. VJ 1999	4. VJ 1999 Anzahl Unternehmen
1	2	3	4	5	6	7
	Gewirke und Gestricke					
	Samt, Plüsch (einschl. Hochflorserzeugnissen), gewirkt oder gestrickt, Schlingengewirke und -gestricke					
1760 11 300	- Hochflorserzeugnisse darunter zum Absatz bestimmt	t 1000 DM	* .	. 730 22 292	. 758 23 024	3 3
1760 11 500	- Schlingengewirke und -gestricke darunter zum Absatz bestimmt	t 1000 DM	* 896 7 079	818 818 5 081	801 801 5 308	7 7
1760 11 700	- Anderer Samt oder Plüsch darunter zum Absatz bestimmt	t 1000 DM	* . .	151 151 2 645	160 160 2 616	4 4
	Andere Gewirke und Gestricke (Maschenmeterware)					
1760 12 300	- für Vorhänge und Gardinen, aus Chemiefasern darunter zum Absatz bestimmt	t 1000 DM	* 2 086 75 166	1 298 52 482	1 607 62 138	20 19
	- Andere Gewirke und Gestricke					
	- - aus Wolle					
1760 12 901	- - - für Bekleidung darunter zum Absatz bestimmt	t 1000 DM	* . 977	. . 1 161	. . 1 220	5 5
1760 12 902	- - - für Heim- und Haushaltstextilien darunter zum Absatz bestimmt	t 1000 DM	* 17 671	. . 19 174	- -
1760 12 903	- - - für technischen und industriellen Bedarf darunter zum Absatz bestimmt	t 1000 DM	*	1 1
	- - aus Baumwolle					
1760 12 904	- - - für Bekleidung darunter zum Absatz bestimmt	t 1000 DM	* 1 503 994 16 141	1 136 752 12 406	1 211 923 14 667	14 12
1760 12 905	- - - für Heim- und Haushaltstextilien darunter zum Absatz bestimmt	t 1000 DM	* . .	. 1 234 17 671	. 1 343 19 174	6 4
1760 12 906	- - - für technischen und industriellen Bedarf darunter zum Absatz bestimmt	t 1000 DM	* 586 7 561	536 7 297	652 8 415	7 7
	- - aus anderen Fasern					
1760 12 907	- - - für Bekleidung darunter zum Absatz bestimmt	t 1000 DM	* . 5 303 144 540	. 4 871 127 282	. 5 671 143 650	29 29
1760 12 908	- - - für Heim- und Haushaltstextilien darunter zum Absatz bestimmt	t 1000 DM	* 729 729 11 326	685 685 10 103	756 756 11 582	9 9
1760 12 909	- - - für technischen und industriellen Bedarf darunter zum Absatz bestimmt	t 1000 DM	* 3 253 50 899	2 655 42 818	3 003 47 771	16 16
	Fertigerzeugnisse, gewirkt oder gestrickt					
	Strumpfhosen, Strümpfe, Kniestrümpfe, Socken u.a. Strümpfe (einschl. Krampfaderstrümpfen), gewirkt oder gestrickt					
	- Strumpfhosen, aus Gewirken und Gestriicken					
	- - aus synthetischen Chemiefasern, mit einem Titer der einfachen Garne					
1771 10 330	- - - von weniger als 67 dtex	1000 St 1000 DM	34 343 50 280	23 881 33 332	29 001 42 744	7
1771 10 350	- - - von 67 dtex oder mehr	1000 St 1000 DM	1
1771 10 370	- - aus anderen Spinnstoffen	1000 St 1000 DM	. .	1 140 3 756	948 2 963	7
1771 10 500	- Damenstrümpfe (einschl. Kniestrümpfen) mit einem Titer der einfachen Garne von weniger als 67 dtex	1000 Paar 1000 DM	21 403 27 249	21 980 23 589	20 731 25 658	14
	- Andere Strumpfwaren (einschl. Krampfaderstrümpfen)					
	- - Herrenstrümpfe					
1771 10 901	- - - aus Chemiefasern	1000 Paar 1000 DM	544 1 296	450 1 079	511 1 243	3
1771 10 903	- - - aus anderen Spinnstoffen	1000 Paar 1000 DM	. .	7 946 26 117	8 727 28 405	12

5 Produktion nach Güterarten - Deutschland

Mei- Nr.	Bezeichnung	Einheit	4. VJ 1998	3. VJ 1999	4. VJ 1999	4. VJ 1999 Anzahl Unternehmen
1	2	3	4	5	6	7
1771 10 905	- - Kinderstrümpfe - - - aus Chemiefasern	1000 Paar 1000 DM	- -	: :	- -	-
1771 10 907	- - - aus anderen Spinnstoffen	1000 Paar 1000 DM	2 175 4 593	1 213 2 924	1 385 3 486	6
1771 10 909	- - Andere Strumpfwaren (z.B. Krampfaderstrümpfe)	1000 Paar 1000 DM	6 657 110 869	5 749 112 219	6 691 111 416	25
	Pullover, Strickjacken, Westen u.ä. Waren (einschl. Unterzieh- pullis), gewirkt oder gestrickt - Pullover, Strickjacken, Westen u.ä. Waren aus Wolle oder feinen Tierhaaren					
1772 10 310	- - für Männer oder Knaben	1000 St 1000 DM	132 10 516	168 11 171	82 5 270	12
1772 10 320	- - für Frauen oder Mädchen	1000 St 1000 DM	259 21 133	431 34 367	338 23 942	30
1772 10 330	- - Pullover mit einem Anteil an Wolle von 50 GHT oder mehr und mit einem Stückgewicht von 600 g oder mehr	1000 St 1000 DM	70 4 546	35 2 048	29 1 516	6
1772 10 530	- Unterziehpullis - - aus Baumwolle	1000 St 1000 DM	1
1772 10 550	- - aus Chemiefasern	1000 St 1000 DM	1
1772 10 610	- - Andere Pullover, Strickjacken, Westen u.ä. Waren aus Baumwolle - - für Männer oder Knaben	1000 St 1000 DM	700 26 102	478 19 867	366 14 864	15
1772 10 620	- - für Frauen oder Mädchen	1000 St 1000 DM	822 20 969	863 24 994	739 23 008	25
1772 10 710	- Pullover, Strickjacken, Westen u.ä. Waren aus Chemiefasern - - für Männer oder Knaben	1000 St 1000 DM	93 3 447	70 2 680	77 1 524	7
1772 10 720	- - für Frauen oder Mädchen	1000 St 1000 DM	1 576 78 905	1 363 80 667	1 372 71 055	39
1772 10 900	- Pullover, Strickjacken, Westen u.ä. Waren aus anderen Spinnstoffen	1000 St 1000 DM	694 32 394	718 40 496	652 31 077	35
	Bekleidung					
1810 10 010	Lederbekleidung - Mäntel	1000 St 1000 DM	2
1810 10 030	- Kombinationen, Anzüge und Kostüme	1000 St 1000 DM	. .	0 17	0 .	3
1810 10 050	- Jacken	1000 St 1000 DM	31 12 042	38 13 533	33 11 274	17
1810 10 070	- Hosen und Röcke	1000 St 1000 DM	16 2 574	21 3 266	18 2 668	9
1810 10 090	- Andere Bekleidung aus Leder	1000 St 1000 DM 150	4
	Bekleidung (ohne Lederbekleidung)					
	Arbeits- und Berufsbekleidung für Männer					
	Kombinationen und Jacken					
1821 11 210	- Kombinationen - - aus Baumwolle	1000 St 1000 DM	99 4 684	88 4 353	100 4 951	17
1821 11 260	- - aus synthetischen Chemiefasern	1000 St 1000 DM	132 6 957	100 5 744	96 5 699	6
1821 11 270	- - aus künstlichen Chemiefasern	1000 St 1000 DM	1
1821 11 310	- Jacken - - aus Baumwolle	1000 St 1000 DM	333 9 849	232 8 308	284 9 974	19
1821 11 360	- - aus synthetischen Chemiefasern	1000 St 1000 DM	. .	9 319	7 268	8
1821 11 370	- - aus künstlichen Chemiefasern	1000 St 1000 DM	2

5 Produktion nach Güterarten - Deutschland

Melde-Nr.	Bezeichnung	Einheit	4. VJ 1998	3. VJ 1999	4. VJ 1999	4. VJ 1999 Anzahl Unternehmen
1	2	3	4	5	6	7
	Lange Hosen (einschl. Kniebundhosen u.ä. Hosen), Latzhosen - Lange Hosen (einschl. Kniebundhosen u.ä. Hosen) - - aus Baumwolle	1000 St 1000 DM	324 10 478	358 10 986	372 12 831	25
1821 12 410						
1821 12 450	- - aus synthetischen oder künstlichen Chemiefasern	1000 St 1000 DM	52 1 321	30 942	36 1 038	14
1821 12 510	- Latzhosen - - aus Baumwolle	1000 St 1000 DM	371 10 052	359 11 547	369 11 713	16
1821 12 550	- - aus synthetischen oder künstlichen Chemiefasern	1000 St 1000 DM	37 1 111	18 585	18 570	11
	Arbeits- und Berufsbekleidung für Frauen Kombinationen und Jacken - Kombinationen - - aus Baumwolle	1000 St 1000 DM	19 526	23 626	23 603	3
1821 21 210						
1821 21 260	- - aus synthetischen Chemiefasern	1000 St 1000 DM	1
1821 21 270	- - aus künstlichen Chemiefasern	1000 St 1000 DM	. .	- .	- .	-
1821 21 310	- Jacken - - aus Baumwolle	1000 St 1000 DM	2 73	2 53	1 36	5
1821 21 360	- - aus synthetischen Chemiefasern	1000 St 1000 DM	1 67	3
1821 21 370	- - aus künstlichen Chemiefasern	1000 St 1000 DM	. .	- .	- .	-
	Lange Hosen (einschl. Kniebundhosen u.ä. Hosen), Latzhosen - Lange Hosen (einschl. Kniebundhosen u.ä. Hosen) - - aus Baumwolle	1000 St 1000 DM	20 353	20 409	22 416	10
1821 22 410						
1821 22 450	- - aus synthetischen oder künstlichen Chemiefasern	1000 St 1000 DM	12 326	13 360	15 424	6
1821 22 510	- Latzhosen - - aus Baumwolle	1000 St 1000 DM	4
1821 22 550	- - aus synthetischen oder künstlichen Chemiefasern	1000 St 1000 DM	3
	Andere Arbeits- und Berufsbekleidung für Männer oder Frauen - Andere Arbeits- und Berufsbekleidung, für Männer - - aus Baumwolle	1000 St 1000 DM	3 852 .	4 901 .	5 084 .	25
1821 30 110						
1821 30 150	- - aus Chemiefasern	1000 St 1000 DM	101 9 287	115 10 969	192 13 186	20
1821 30 210	- Schürzen, Kittel u.ä. Arbeits- und Berufsbekleidung, für Frauen - - aus Baumwolle	1000 St 1000 DM	80 1 633	86 1 602	88 1 724	13
1821 30 250	- - aus Chemiefasern	1000 St 1000 DM	. 1 151	69 1 207	80 1 254	9
	Oberbekleidung (ohne Arbeits- und Berufsbekleidung), aus Gewirken oder Gestricken Mäntel, Anoraks, Windjacken, Blousons u.ä. Waren, für Männer oder Knaben - Mäntel (einschl. Kurzmäntel), Umhänge u.ä. Waren	1000 St 1000 DM	2
1822 11 100						
1822 11 200	- Anoraks, Windjacken, Blousons u.ä. Waren	1000 St 1000 DM	2
	Anzüge, Kombinationen, Jacken, lange Hosen (einschl. Kniebundhosen u.ä. Hosen), Latzhosen und kurze Hosen, für Männer oder Knaben - Anzüge	1000 St 1000 DM	60 14 367	94 20 391	69 15 787	6
1822 12 100						
1822 12 200	- Kombinationen	1000 St 1000 DM	1
1822 12 300	- Jacken	1000 St 1000 DM	37 5 298	57 9 965	54 8 551	7

5 Produktion nach Güterarten - Deutschland

Melde-Nr.	Bezeichnung	Einheit	4. VJ 1998	3. VJ 1999	4. VJ 1999	4. VJ 1999 Anzahl Unternehmen
1	2	3	4	5	6	7
1822 12 400	- Lange Hosen (einschl. Kniebundhosen u.ä. Hosen)	1000 St 1000 DM	. .	91 5 059	79 4 397	10
1822 12 500	- Latzhosen und kurze Hosen	1000 St 1000 DM	1
1822 13 100	Mäntel, Anoraks, Windjacken, Blousons u.ä. Waren, für Frauen oder Mädchen - Mäntel (einschl. Kurzmäntel), Umhänge u.ä. Waren	1000 St 1000 DM	11 .	19 .	16 .	4
1822 13 200	- Anoraks, Windjacken, Blousons u.ä. Waren	1000 St 1000 DM	3	2
1822 14 100	Kostüme, Kombinationen, Jacken, lange Hosen (einschl. Kniebundhosen u.ä. Hosen), Latzhosen und kurze Hosen, Kleider, Röcke und Hosenröcke, für Frauen oder Mädchen - Kostüme	1000 St 1000 DM	64 5 124	80 6 186	50 3 012	5
1822 14 200	- Kombinationen	1000 St 1000 DM	. .	4 .	5 .	6
1822 14 300	- Jacken	1000 St 1000 DM	176 7 113	205 11 838	116 7 812	14
1822 14 400	- Lange Hosen (einschl. Kniebundhosen u.ä. Hosen)	1000 St 1000 DM	402 12 007	369 9 410	453 11 839	21
1822 14 500	- Latzhosen und kurze Hosen	1000 St 1000 DM	2
1822 14 700	- Kleider	1000 St 1000 DM	71 3 582	52 2 212	71 2 354	15
1822 14 800	- Röcke und Hosenröcke	1000 St 1000 DM	294 15 729	258 11 841	205 9 060	27
1822 21 110	Oberbekleidung (ohne solche aus Gewirken oder Gestricken) für Männer oder Knaben Mäntel, Anoraks, Windjacken, Blousons u.ä. Waren - Mäntel (einschl. Kurzmäntel), Umhänge u.ä. Waren - - aus Baumwolle, Stückgewicht von 1 kg oder weniger	1000 St 1000 DM	1
1822 21 140	- - aus Wolle oder feinen Tierhaaren	1000 St 1000 DM	14 3 022	39 5 211	15 2 174	8
1822 21 150	- - aus Chemiefasern, Stückgewicht von 1 kg oder weniger	1000 St 1000 DM	. .	24 1 964	. 1 502	3
1822 21 190	- - aus Baumwolle, Chemiefasern oder anderen Spinnstoffen, Stückgewicht von mehr als 1 kg	1000 St 1000 DM	3
1822 21 210	- Anoraks, Windjacken, Blousons u.ä. Waren - - aus Baumwolle	1000 St 1000 DM	3
1822 21 250	- - aus Chemiefasern	1000 St 1000 DM	6
1822 21 290	- - aus anderen Spinnstoffen	1000 St 1000 DM	1
1822 22 110	Anzüge und Kombinationen - Anzüge - - aus Baumwolle	1000 St 1000 DM	. .	. 494	. 926	4
1822 22 140	- - aus Wolle oder feinen Tierhaaren	1000 St 1000 DM	163 46 732	188 44 919	143 42 369	26
1822 22 190	- - aus anderen Spinnstoffen	1000 St 1000 DM	26 4 661	30 4 587	31 4 871	14
1822 22 210	- Kombinationen - - aus Baumwolle	1000 St 1000 DM	- -	- -	- -	-
1822 22 240	- - aus Wolle oder feinen Tierhaaren	1000 St 1000 DM	. .	1 125 .	1 277 .	3
1822 22 290	- - aus anderen Spinnstoffen	1000 St 1000 DM	70 2 265	. .	85 2 232	3

5 Produktion nach Güterarten - Deutschland

Melde-Nr.	Bezeichnung	Einheit	4. VJ 1998	3. VJ 1999	4. VJ 1999	4. VJ 1999 Anzahl Unternehmen
1	2	3	4	5	6	7
	Jacken					
	- aus Baumwolle, Wolle oder feinen Tierhaaren oder aus anderen Spinnstoffen					
1822 23 310	- - aus Baumwolle	1000 St 1000 DM	7 790	.	3 646	9
1822 23 340	- - aus Wolle oder feinen Tierhaaren	1000 St 1000 DM	306 48 245	339 51 535	253 40 070	33
1822 23 390	- - aus anderen Spinnstoffen	1000 St 1000 DM	16 061	263 28 008	134 13 538	20
	Lange Hosen (einschl. Kniebundhosen u.ä. Hosen), Latzhosen (ohne Arbeits- und Berufsbekleidung), kurze Hosen					
	- Lange Hosen (einschl. Kniebundhosen u.ä. Hosen) aus Rippenschuhsamt und -plüsch, Demin, anderen Baumwollstoffen, Chemiefasern; lange und kurze Hosen, aus Wolle oder feinen Tierhaaren, lange Hosen, Latzhosen und kurze Hosen, aus anderen Spinnstoffen					
1822 24 410	- - Lange Hosen aus Rippenschuhsamt und -plüsch	1000 St 1000 DM	30 1 197	35 2 455	.	2
1822 24 420	- - Lange Hosen aus Denim	1000 St 1000 DM	398 13 215	279 6 980	241 6 054	10
1822 24 430	- - Lange Hosen aus anderen Baumwollstoffen	1000 St 1000 DM	523 27 333	643 36 394	555 29 889	27
1822 24 440	- - Lange und kurze Hosen, aus Wolle oder feinen Tierhaaren	1000 St 1000 DM	518 35 889	650 49 130	449 32 561	32
1822 24 460	- - Lange Hosen aus synthetischen Chemiefasern	1000 St 1000 DM	592 21 063	.	666 23 565	13
1822 24 470	- - Lange Hosen aus künstlichen Chemiefasern	1000 St 1000 DM	18 1 054	9 641	12 733	4
1822 24 490	- - Lange Hosen, Latzhosen und kurze Hosen, aus anderen Spinnstoffen	1000 St 1000 DM	409 26 549	371 22 868	308 19 945	23
1822 24 510	- - Latzhosen	1000 St 1000 DM	.	.	.	2
1822 24 590	- - aus Baumwolle	1000 St 1000 DM	.	.	.	-
1822 24 590	- - aus Wolle, feinen Tierhaaren oder Chemiefasern	1000 St 1000 DM	-	-	-	-
1822 24 610	- - Kurze Hosen	1000 St 1000 DM	.	.	.	1
1822 24 660	- - aus synthetischen Chemiefasern	1000 St 1000 DM	.	.	.	1
1822 24 670	- - aus künstlichen Chemiefasern	1000 St 1000 DM	.	.	.	1
	Oberbekleidung (ohne solche aus Gewirken oder Gestrickten) für Frauen oder Mädchen					
	Mäntel, Anoraks, Windjacken, Blousons u.ä. Waren					
	- Mäntel (einschl. Kurzmäntel), Umhänge u.ä. Waren					
1822 31 110	- - aus Baumwolle, Stückgewicht von 1 kg oder weniger	1000 St 1000 DM	1 975	.	10 1 175	8
1822 31 140	- - aus Wolle oder feinen Tierhaaren	1000 St 1000 DM	97 18 871	209 55 512	61 11 428	31
1822 31 150	- - aus Chemiefasern, Stückgewicht von 1 kg oder weniger	1000 St 1000 DM	3 1 157	.	328	3
1822 31 190	- - aus Baumwolle, Chemiefasern oder anderen Spinnstoffen, Stückgewicht von mehr als 1 kg	1000 St 1000 DM	269 35 929	708 101 610	209 24 872	28
	- Anoraks, Windjacken, Blousons u.ä. Waren					
1822 31 210	- - aus Baumwolle	1000 St 1000 DM	.	37 3 279	27 2 511	5
1822 31 250	- - aus Chemiefasern	1000 St 1000 DM	43 4 386	23 2 847	23 1 701	9
1822 31 290	- - aus anderen Spinnstoffen	1000 St 1000 DM	.	.	83 7 070	6

5 Produktion nach Güterarten - Deutschland

Melde-Nr.	Bezeichnung	Einheit	4. VJ 1998	3. VJ 1999	4. VJ 1999	4. VJ 1999 Anzahl Unternehmen
1	2	3	4	5	6	7
	Kostüme, Kombinationen					
1822 32 110	- Kostüme	1000 St	156	164	147	13
	- - aus Baumwolle	1000 DM	11 795	15 843	12 650	
1822 32 140	- - aus Wolle oder feinen Tierhaaren	1000 St	24	19	17	13
		1000 DM	6 781	9 826	5 768	
1822 32 190	- - aus anderen Spinnstoffen	1000 St	269	197	244	23
		1000 DM	18 161	15 033	14 186	
1822 32 210	- Kombinationen	1000 St	4	.	.	6
	- - aus Baumwolle	1000 DM	.	.	510	
1822 32 240	- - aus Wolle oder feinen Tierhaaren	1000 St	10	12	11	5
		1000 DM	.	1 637	1 323	
1822 32 290	- - aus anderen Spinnstoffen	1000 St	166	202	152	15
		1000 DM	17 236	11 460	8 603	
	Jacken					
1822 33 310	- aus Baumwolle, Wolle oder feinen Tierhaaren und aus anderen Spinnstoffen	1000 St	.	.	.	30
	- - aus Baumwolle	1000 DM	.	.	.	
1822 33 340	- - aus Wolle oder feinen Tierhaaren	1000 St	327	351	252	44
		1000 DM	50 619	63 593	30 195	
1822 33 390	- - aus anderen Spinnstoffen	1000 St	464	343	388	63
		1000 DM	49 176	36 577	38 374	
	Kleider, Röcke und Hosenröcke					
1822 34 710	- Kleider	1000 St	175	108	108	36
	- - aus Baumwolle	1000 DM	10 293	9 811	7 957	
1822 34 740	- - aus Wolle oder feinen Tierhaaren	1000 St	5	67	2	11
		1000 DM	648	2 887	318	
1822 34 760	- - aus synthetischen Chemiefasern	1000 St	346	203	213	26
		1000 DM	34 385	16 855	11 463	
1822 34 770	- - aus künstlichen Chemiefasern	1000 St	118	64	91	17
		1000 DM	7 063	3 555	4 963	
1822 34 780	- - aus Seide, Schappeseide oder Bourretteseide	1000 St	30	.	7	12
		1000 DM	4 458	4 109	2 005	
1822 34 790	- - aus anderen Spinnstoffen	1000 St	194	215	212	29
		1000 DM	16 432	17 373	15 174	
1822 34 810	- Röcke und Hosenröcke	1000 St	462	593	398	47
	- - aus Baumwolle	1000 DM	21 012	25 101	14 251	
1822 34 840	- - aus Wolle oder feinen Tierhaaren	1000 St	206	279	222	40
		1000 DM	12 307	14 684	8 596	
1822 34 860	- - aus synthetischen Chemiefasern	1000 St	675	374	445	37
		1000 DM	34 200	21 702	23 033	
1822 34 870	- - aus künstlichen Chemiefasern	1000 St	93	62	89	25
		1000 DM	5 236	2 900	4 280	
1822 34 890	- - aus anderen Spinnstoffen	1000 St	588	576	557	38
		1000 DM	29 515	30 460	26 253	
	Lange Hosen (einschl. Kniebundhosen u.ä. Hosen), Latzhosen und kurze Hosen					
1822 35 410	- Lange Hosen (einschl. Kniebundhosen u.ä. Hosen)	1000 St	94	34	.	3
	- - aus Rippenschußsamt und -plüsch	1000 DM	2 689	.	.	
1822 35 420	- - aus Denim	1000 St	328	270	183	15
		1000 DM	12 312	8 964	5 470	
1822 35 430	- - aus anderen Baumwollstoffen	1000 St	1 457	1 759	1 294	59
		1000 DM	77 229	98 017	62 218	
1822 35 440	- - aus Wolle oder feinen Tierhaaren	1000 St	346	444	287	30
		1000 DM	27 723	37 734	23 191	
1822 35 460	- - aus synthetischen Chemiefasern	1000 St	1 115	741	910	48
		1000 DM	41 909	29 731	31 846	
1822 35 470	- - aus künstlichen Chemiefasern	1000 St	425	377	346	26
		1000 DM	16 443	14 373	11 053	
1822 35 510	- Latzhosen	1000 St	.	.	.	1
	- - aus Baumwolle	1000 DM	.	.	.	
1822 35 590	- - aus Wolle, feinen Tierhaaren oder Chemiefasern	1000 St	.	.	.	1
		1000 DM	.	.	.	

5 Produktion nach Güterarten - Deutschland

Melde-Nr.	Bezeichnung	Einheit	4. VJ 1998	3. VJ 1999	4. VJ 1999	4. VJ 1999 Anzahl Unternehmen
1	2	3	4	5	6	7
	- Kurze Hosen u.a. Hosen, aus anderen Spinnstoffen					
1822 35 610	- - Kurze Hosen	1000 St	-	-	.	1
	- - - aus Baumwolle	1000 DM	-	-	.	
1822 35 640	- - - aus Wolle oder feinen Tierhaaren	1000 St	.	.	.	1
		1000 DM	.	.	.	
1822 35 660	- - - aus synthetischen Chemiefasern	1000 St	.	.	.	2
		1000 DM	.	.	.	
1822 35 670	- - - aus künstlichen Chemiefasern	1000 St	-	-	-	-
		1000 DM	-	-	-	
1822 35 690	- - Andere Hosen aus anderen Spinnstoffen	1000 St	452	478	450	26
		1000 DM	21 935	21 762	20 566	
	Wäsche aus Gewirken oder Gestrickten					
1823 11 100	Hemden für Männer oder Knaben	1000 St	34	33	26	7
	- Hemden für Männer oder Knaben	1000 DM	982	1 216	1 065	
	Slips u.a. Unterhosen, Nachthemden und Schlafanzüge, Bademäntel und -jacken, Hausmäntel u.ä. Waren, für Männer oder Knaben					
1823 12 200	- Slips u.a. Unterhosen	1000 St	4 959	3 709	4 422	34
		1000 DM	40 241	27 741	34 651	
1823 12 300	- Nachthemden und Schlafanzüge	1000 St	191	126	124	14
		1000 DM	.	4 739	6 071	
1823 12 400	- Bademäntel und -jacken, Hausmäntel u.ä. Waren	1000 St	5	4	2	4
		1000 DM	.	362	140	
	Blusen und Hemdblusen für Frauen oder Mädchen					
1823 13 100	- Blusen und Hemdblusen	1000 St	1 399	736	820	30
		1000 DM	50 408	23 448	25 403	
	Slips u.a. Unterhosen, Nachthemden und Schlafanzüge, Bademäntel und -jacken, Negliges, Hausmäntel u.ä. Waren, Unterkleider und Unterröcke, für Frauen oder Mädchen					
1823 14 200	- Slips u.a. Unterhosen	1000 St	14 608	11 305	12 975	52
		1000 DM	66 619	50 028	59 183	
1823 14 300	- Nachthemden und Schlafanzüge	1000 St	1 569	1 388	1 326	22
		1000 DM	50 370	37 114	37 783	
1823 14 400	- Bademäntel und -jacken, Negliges, Hausmäntel u.ä. Waren	1000 St	128	59	66	7
		1000 DM	5 585	2 969	3 208	
1823 14 500	- Unterkleider und Unterröcke	1000 St	998	793	985	12
		1000 DM	5 443	4 082	6 274	
	Andere Wäsche (ohne solche aus Gewirken oder Gestrickten)					
	Hemden für Männer oder Knaben					
	- aus Baumwolle, Chemiefasern und aus anderen Spinnstoffen					
1823 21 110	- - aus Baumwolle	1000 St	.	348	276	19
		1000 DM	14 908	13 062	11 052	
1823 21 150	- - aus Chemiefasern	1000 St	.	24	33	5
		1000 DM	891	461	739	
1823 21 190	- - aus anderen Spinnstoffen	1000 St	-	-	-	-
		1000 DM	-	-	-	
	Slips u.a. Unterhosen, Nachthemden und Schlafanzüge, Unterhemden, Bademäntel und -jacken, Hausmäntel u.ä. Waren, für Männer oder Knaben					
1823 22 210	- Slips u.a. Unterhosen	1000 St	.	.	.	3
	- - aus Baumwolle	1000 DM	.	.	.	
1823 22 290	- - aus anderen Spinnstoffen	1000 St	-	-	-	-
		1000 DM	-	-	-	
1823 22 310	- Nachthemden und Schlafanzüge	1000 St	.	.	.	1
	- - aus Baumwolle	1000 DM	.	.	.	
1823 22 390	- - aus anderen Spinnstoffen	1000 St	-	.	-	-
		1000 DM	-	.	-	
	- Unterhemden, Bademäntel und -jacken, Hausmäntel u.ä. Waren					
1823 22 410	- - aus Baumwolle	1000 St	.	29	38	4
		1000 DM	.	2 500	3 323	
1823 22 490	- - aus anderen Spinnstoffen	1000 St	-	-	-	-
		1000 DM	-	-	-	

5 Produktion nach Güterarten - Deutschland

Melde-Nr.	Bezeichnung	Einheit	4. VJ 1998	3. VJ 1999	4. VJ 1999	4. VJ 1999 Anzahl Unternehmen
1	2	3	4	5	6	7
	Blusen und Hemdblusen für Frauen oder Mädchen - aus Baumwolle, Chemiefasern, Seide, Schappeseide, Bourretteseide und aus anderen Spinnstoffen					
1823 23 110	- - aus Baumwolle	1000 St 1000 DM	893 37 004	797 28 828	602 18 804	57
1823 23 150	- - aus Chemiefasern	1000 St 1000 DM	1 724 84 895	1 922 92 845	1 524 68 366	52
1823 23 180	- - aus Seide, Schappeseide oder Bourretteseide	1000 St 1000 DM	99 5 316	130 7 607	78 3 274	13
1823 23 190	- - aus anderen Spinnstoffen	1000 St 1000 DM	544 23 662	377 18 381	301 14 054	33
	Nachthemden, Schlafanzüge, Negliges, Bademäntel und -jacken, Hausmäntel, Unterhemden, Slips, für Frauen oder Mädchen - Nachthemden und Schlafanzüge					
1823 24 310	- - aus Baumwolle	1000 St 1000 DM	152 4 502	141 5 264	90 2 903	7
1823 24 350	- - aus Chemiefasern	1000 St 1000 DM	.	.	.	2
1823 24 390	- - aus anderen Spinnstoffen	1000 St 1000 DM	.	1 085	.	2
	- Unterkleider und Unterröcke aus Baumwolle, Chemiefasern und aus anderen Spinnstoffen					
1823 24 510	- - aus Baumwolle	1000 St 1000 DM	.	-	-	-
1823 24 550	- - aus Chemiefasern	1000 St 1000 DM	-	-	-	-
1823 24 590	- - aus anderen Spinnstoffen	1000 St 1000 DM	-	-	-	-
	- Negliges, Bademäntel und -jacken, Hausmäntel u.ä. Waren, aus Baumwolle und Chemiefasern					
1823 24 610	- - aus Baumwolle	1000 St 1000 DM	58 4 727	43 3 648	54 4 558	5
1823 24 650	- - aus Chemiefasern	1000 St 1000 DM	.	.	.	1
	- Unterhemden, Slips u.ä. Unterhosen, aus Baumwolle und Chemiefasern					
1823 24 710	- - aus Baumwolle	1000 St 1000 DM	160 255	133 258	115 247	4
1823 24 750	- - aus Chemiefasern	1000 St 1000 DM	.	28 643	30 752	3
1823 24 890	- - Negliges, Bademäntel und -jacken, Hausmäntel, Unterhemden, Slips u.ä. Unterhosen, aus anderen Spinnstoffen	1000 St 1000 DM	-	-	-	-
	Büstenhalter, Hüftgürtel, Miederhosen, Korsetts, Hosenträger, Strumpfhalter, Strumpfbänder u.ä. Waren, Teile dafür, auch aus Gewirken oder Gestricken					
1823 25 300	- Büstenhalter	1000 St 1000 DM	841 13 970	1 085 17 482	976 16 429	17
1823 25 500	- Hüftgürtel, Miederhosen, Korsetts	1000 St 1000 DM	393 9 166	316 7 140	337 8 367	18
1823 25 700	- Hosenträger, Strumpfhalter, Strumpfbänder u.ä. Waren, Teile dafür	1000 DM	172	.	145	4
	T-Shirts und Unterhemden, aus Gewirken oder Gestricken					
1823 30 300	- aus Baumwolle	1000 St 1000 DM	13 865 126 897	10 432 104 524	12 358 108 501	61
1823 30 900	- aus anderen Spinnstoffen	1000 St 1000 DM	969 19 645	1 106 22 339	1 113 23 281	30
	Bekleidung und Bekleidungszubehör aus Gewirken oder Gestricken, für Kleinkinder					
1824 11 010	- Mäntel und Jacken	1000 St 1000 DM	256 4 756	439 7 235	143 2 933	7
1824 11 020	- Spielanzüge	1000 St 1000 DM	223 3 895	197 3 886	158 3 420	7

5 Produktion nach Güterarten - Deutschland

Melde-Nr.	Bezeichnung	Einheit	4. VJ 1998	3. VJ 1999	4. VJ 1999	4. VJ 1999 Anzahl Unternehmen
1	2	3	4	5	6	7
1824 11 030	- Unterwäsche	1000 St 1000 DM	360 1 812	336 1 586	332 1 819	8
1824 11 040	- Strampelanzüge	1000 St 1000 DM	163 2 785	294 3 951	245 3 060	7
1824 11 050	- Mullwindeln	t 1000 DM	.	-	-	-
1824 11 090	- Andere Bekleidung und Bekleidungszubehör	t 1000 DM	62 7 821	76 9 207	62 7 733	10
1824 12 100	Trainingsanzüge, Skianzüge, Badeanzüge und Badehosen, andere Bekleidung - Trainingsanzüge	1000 St 1000 DM	195 9 195	163 9 333	122 6 246	9
1824 12 300	- Skianzüge	1000 St 1000 DM	.	.	.	1
1824 12 400	- - Badeanzüge und Badehosen - - für Männer oder Knaben	1000 St 1000 DM	69 1 040	23 364	70 1 003	7
1824 12 500	- - für Frauen oder Mädchen	1000 St 1000 DM	493 24 726	219 8 910	439 19 662	16
1824 12 900	- Andere Bekleidung	1000 St 1000 DM	.	301 13 169	274 12 207	19
1824 13 730	Handschuhe - Handschuhe - - mit Kunststoff oder Kautschuk getränkt, bestrichen oder überzogen	1000 Paar 1000 DM	.	.	.	2
1824 13 750	- - Andere Handschuhe	1000 Paar 1000 DM	390 2 032	417 1 999	398 1 924	5
1824 14 300	Anderes konfektioniertes Bekleidungszubehör, aus Gewirken oder Gestricken; Teile für Bekleidung oder für Bekleidungszubehör, aus Gewirken oder Gestricken - Schals, Umschlagtücher, Halstücher, Kragenschoner, Kopftücher, Schleier u.ä. Waren	1000 St 1000 DM	147 1 463	204 1 584	79 577	6
1824 14 500	- Krawatten, Schleifen (z.B. Querbinder) und Krawattenschals	1000 St 1000 DM	-	-	-	-
1824 14 900	- Anderes konfektioniertes Bekleidungszubehör, Teile für Bekleidung oder für Bekleidungszubehör	1000 DM	11 510	6 210	8 561	15
1824 21 000	Bekleidung und Bekleidungszubehör aus Spinnstoffen (ohne solche aus Gewirken oder Getricken) Bekleidung und Bekleidungszubehör für Kleinkinder	1000 DM	.	1 157	.	4
1824 22 110	Anderer Bekleidung, auch Trainingsanzüge, Skianzüge, Badeanzüge und -hosen (ohne Arbeits- und Berufsbekleidung) - für Männer oder Knaben - - aus Baumwolle	1000 St 1000 DM	19 957	.	.	3
1824 22 140	- - aus Wolle oder feinen Tierhaaren	1000 St 1000 DM	13 1 001	10 721	9 730	7
1824 22 150	- - aus Chemiefasern	1000 St 1000 DM	65 3 222	49 2 475	56 3 078	6
1824 22 190	- - aus anderen Spinnstoffen - für Frauen oder Mädchen - - aus Baumwolle	1000 St 1000 DM	16 790	341	.	3
1824 22 210	- - aus Wolle oder feinen Tierhaaren	1000 St 1000 DM	19 591	9 250	9 282	7
1824 22 240	- - aus Chemiefasern	1000 St 1000 DM	6 582	12 1 119	2 262	7
1824 22 250	- - aus anderen Spinnstoffen	1000 St 1000 DM	86 4 482	51 3 188	51 3 487	13
1824 22 290	- - aus Wolle oder feinen Tierhaaren	1000 St 1000 DM	.	48 6 040	15 1 633	9
1824 22 300	- Skianzüge	1000 St 1000 DM	.	-	-	-

5 Produktion nach Güterarten - Deutschland

Melde-Nr.	Bezeichnung	Einheit	4. VJ 1998	3. VJ 1999	4. VJ 1999	4. VJ 1999 Anzahl Unternehmen
1	2	3	4	5	6	7
1824 22 400	- Badeanzüge und Badehosen - - für Männer oder Knaben	1000 St 1000 DM	- -	- -	- -	-
1824 22 500	- - für Frauen oder Mädchen	1000 St 1000 DM	1
1824 23 110	Taschentücher, Schals, Umschlagtücher, Krawatten, Handschuhe, anderes konfektioniertes Bekleidungszubehör; Teile für Bekleidung oder Bekleidungszubehör - Taschentücher und Ziertaschentücher - - aus Baumwolle	1000 St 1000 DM	- -	1
1824 23 190	- - aus anderen Spinnstoffen	1000 St 1000 DM	. .	- .	. .	1
1824 23 340	- Schals, Umschlagtücher, Halstücher, Kragenschoner, Kopftücher, Schleier u.ä. Waren - - aus Wolle oder feinen Tierhaaren	1000 St 1000 DM	123 2 284	4
1824 23 380	- - aus Seide, Schappe- oder Bourretteseide	1000 St 1000 DM	1
1824 23 390	- - aus anderen Spinnstoffen	1000 St 1000 DM	9
1824 23 550	- Krawatten, Schleifen (z.B. Querbinder) und Krawattenschals - - aus Chemiefasern	1000 St 1000 DM	333 2 080	2
1824 23 580	- - aus Seide, Schappe- oder Bourretteseide	1000 St 1000 DM	774 10 697	490 8 115	804 10 540	6
1824 23 590	- - aus anderen Spinnstoffen	1000 St 1000 DM	1
1824 23 700	- Handschuhe	1000 Paar 1000 DM	- -	- -	. .	1
1824 23 930	- Anderes konfektioniertes Bekleidungszubehör, Teile für Bekleidung oder Bekleidungszubehör - - Anderes konfektioniertes Bekleidungszubehör	1000 DM	5 876	2 938	2 608	12
1824 23 950	- - Teile für Bekleidung oder für Bekleidungszubehör	1000 DM	23 456	15 986	20 066	9
1824 31 730	Bekleidungszubehör aus Leder oder rekonstituiertem Leder - Schutzhandschuhe u.ä. Handschuhe (ohne Spezialsporthandschuhe) - - Schutzhandschuhe für alle Berufe	1000 Paar 1000 DM	86 .	266 2 053	96 792	3
1824 31 750	- - Andere Handschuhe und Fausthandschuhe	1000 Paar 1000 DM	226 5 714	138 3 291	212 4 894	6
1824 31 800	- Gürtel, Koppel und Schulterriemen	1000 St 1000 DM	3 384 15 247	2 459 10 961	2 446 10 588	16
1824 31 900	- Anderes Bekleidungszubehör	1000 DM	6 455	4 246	5 551	3
1824 32 100	Bekleidung aus Filz oder Vliesstoffen; Bekleidung aus Spinnstoffen, getränkt oder überzogen - Bekleidung aus kautschutierten oder bestrichenen Gewirken oder Gestricken	1000 DM	.	.	.	1
1824 32 330	- Bekleidung aus Filz und Vlies - - aus Filz	1000 St 1000 DM	1
1824 32 350	- - aus Vlies	1000 St 1000 DM	. .	6 .	6 205	5
1824 32 530	- Mäntel (einschl. Kurzmänteln), Umhänge u.ä. Waren, aus bestrichenem oder kautschutiertem Gewebe - - für Männer oder Knaben	1000 St 1000 DM	- -	- -	- -	-
1824 32 550	- - für Frauen oder Mädchen	1000 St 1000 DM	1

5 Produktion nach Güterarten - Deutschland

Melde-Nr.	Bezeichnung	Einheit	4. VJ 1998	3. VJ 1999	4. VJ 1999	4. VJ 1999 Anzahl Unternehmen
1	2	3	4	5	6	7
	- Andere Bekleidung aus bestrichenem oder kautschutiertem Gewebe					
1824 32 730	- - für Männer oder Knaben	1000 St 1000 DM	2 498	1 787	3 074	4
1824 32 750	- - für Frauen oder Mädchen	1000 St 1000 DM	-	-	-	-
	Hüte, andere Kopfbedeckungen und Teile dafür					
	Hutstumpen, Hutrohlinge					
1824 41 300	- Hutstumpen, weder geformt noch randgeformt; Hutplatten, Bandeaux, aus Filz	1000 St 1000 DM	.	.	.	1
1824 41 500	- Hutstumpen oder Hutrohlinge, geflochten oder durch Verbindung von Streifen aus Stoffen aller Art hergestellt, weder geformt noch randgeformt noch ausgestattet	1000 St 1000 DM	.	.	.	2
	Hüte u.a. Kopfbedeckungen; Haarnetze					
1824 42 300	- aus Filz, aus Hutstumpen oder Hutplatten aus Filz hergestellt, auch ausgestattet	1000 St 1000 DM	4 914	3 653	4 846	6
1824 42 500	- geflochten oder durch Verbindung von Streifen aus Stoffen aller Art hergestellt, auch ausgestattet	1000 St 1000 DM	572 5 857	.	673 7 080	7
1824 42 700	- gewirkt oder gestrickt oder aus Stücken (ohne solche aus Streifen) von Spitzen, Filz oder anderen Spinnstoffzeugnissen hergestellt, auch ausgestattet; Haarnetze, aus Stoffen aller Art, auch ausgestattet	1000 St 1000 DM	14 928	9 303	12 340	14
	Andere Kopfbedeckungen; Bänder, Innenfutter, Bezüge, Gestelle, Schirme und Kinnbänder, für Kopfbedeckungen					
	- Hüte u.a. Kopfbedeckungen aus Pelzfellen und aus anderen Stoffen					
1824 43 330	- - aus Pelzfellen	1000 St 1000 DM	1 38	-	-	-
1824 43 350	- - aus anderen Stoffen	1000 St 1000 DM	129 1 340	2 019	53 691	6
1824 43 500	- Bänder zur Innenausrüstung, Innenfutter, Bezüge, Gestelle, Schirme und Kinnbänder, für Kopfbedeckungen	1000 DM	.	.	.	1
	Pelze und Pelzwaren					
	Pelzfelle (einschl. Teilen), gegerbt oder zugerichtet					
1830 11 300	- ganze Pelzfelle, auch ohne Kopf, Schwanz oder Klauen, nicht zusammengesetzt, von Kaninchen, Hasen oder Astrachan-, Karakul-, Persianer-, Breitschwanz- u.ä. Lämmern, von indischen, chinesischen, mongolischen oder tibetanischen Lämmern	1000 St 1000 DM	144 3 291	28 1 298	53 2 422	3
1830 11 500	- Andere Pelzfelle (einschl. Köpfen, Schwänzen, Klauen u.a. Teilen, Abfällen und Überresten), auch zusammengesetzt	1000 DM	2 998	.	.	2
	Bekleidung, Bekleidungszubehör u.a. Waren, aus Pelzfellen					
1830 12 300	- Bekleidung und Bekleidungszubehör aus Pelzfellen von Jungtieren der Sattel- oder Mützenrobbe	1000 DM	.	.	.	2
1830 12 900	- Andere Waren aus Pelzfellen	1000 DM	2 964	4 086	3 026	10
1830 13 000	Künstliches Pelzwerk und Waren daraus	1000 DM	.	.	.	2
1899 00 000	Veredlung von Erzeugnissen dieser Güterabteilung	1000 DM	10 412	11 285	11 153	21

5 Produktion nach Güterarten - Deutschland

Melde-Nr.	Bezeichnung	Einheit	4. VJ 1998	3. VJ 1999	4. VJ 1999	4. VJ 1999 Anzahl Unternehmen
1	2	3	4	5	6	7
	Leder und Lederwaren					
	Sämischlleder; Lackleder und folien-kaschierte Lackleder; metallisierte Leder					
1910 10 300	- Sämischlleder (einschl. Neusämischlleder)	1000 m2	*	.	.	1
	darunter zum Absatz bestimmt	1000 m2	.	.	.	1
		1000 DM	.	.	.	
1910 10 500	- Lackleder und folien-kaschierte Leder; metallisierte Leder	1000 m2	*	-	-	-
	darunter zum Absatz bestimmt	1000 m2	-	-	-	-
		1000 DM	-	-	-	-
	Rind- und Kalbleder, Roßleder und Leder von anderen Einhufern, enthaart					
1910 20 100	- Gegerbtes Leder aus ganzen Häuten von Rindern und Kälbern, mit einer Oberfläche von 2,6 m2 oder weniger	t	441	.	.	3
		1000 DM	.	11 916	13 509	
	- Anderes Leder aus ganzen Häuten von Rindern und Kälbern, mit einer Oberfläche von 2,6 m2 oder weniger (Boxcalf u.a. bearbeitet)					
1910 20 210	- - für Bekleidung	1000 m2	*	-	-	-
	darunter zum Absatz bestimmt	1000 m2	-	-	-	-
		1000 DM	-	-	-	-
1910 20 220	- - für Schuhe	1000 m2	*	318	294	3
	darunter zum Absatz bestimmt	1000 m2	318	294	286	3
		1000 DM	18 597	15 798	16 176	
1910 20 290	- - für andere Zwecke	1000 m2	*	120	95	4
	darunter zum Absatz bestimmt	1000 m2	120	95	136	4
		1000 DM	8 273	7 122	8 446	
1910 20 300	- Anderes Rind- und Kalbleder, Roßleder und Leder von anderen Einhufern, gegerbt oder nachgegerbt, jedoch nicht zugerichtet, auch gespalten	t	*	.	10 366	6
	darunter zum Absatz bestimmt	t	10 049	10 366	11 427	6
		1000 DM	17 668	17 085	18 722	
	- Volleder von Rindern und Kälbern, nach dem Gerben zugerichtet					
1910 20 420	- - Sohlenleder	t	*	-	-	-
	darunter zum Absatz bestimmt	t	-	-	-	-
		1000 DM	-	-	-	-
1910 20 490	- - Anderes Volleder	t	*	.	.	1
	darunter zum Absatz bestimmt	t	.	.	.	1
		1000 DM	.	.	.	
	- Narbenspalt von Rindern und Kälbern, nach dem Gerben zugerichtet					
1910 20 510	- - für Bekleidung	1000 m2	*	.	.	1
	darunter zum Absatz bestimmt	1000 m2	.	-	.	1
		1000 DM	.	-	.	
1910 20 520	- - für Schuhe	1000 m2	*	.	.	1
	darunter zum Absatz bestimmt	1000 m2	.	.	.	1
		1000 DM	.	.	.	
1910 20 530	- - für Möbel	1000 m2	*	1 507	1 613	6
	darunter zum Absatz bestimmt	1000 m2	1 507	1 613	1 694	6
		1000 DM	73 002	74 707	76 167	
1910 20 590	- - für andere Zwecke	1000 m2	*	711	1 045	4
	darunter zum Absatz bestimmt	1000 m2	711	1 045	1 106	4
		1000 DM	.	.	.	
1910 20 600	- Roßleder und Leder von anderen Einhufern, Volleder und Narbenspalt, nach dem Gerben zugerichtet	1000 m2	*	.	-	-
	darunter zum Absatz bestimmt	1000 m2	.	-	-	-
		1000 DM	.	-	-	-
	- Anderes Rind- und Kalbleder, nach dem Gerben zugerichtet					
1910 20 710	- - für Bekleidung	1000 m2	*	.	-	-
	darunter zum Absatz bestimmt	1000 m2	.	-	-	-
		1000 DM	.	-	-	-
1910 20 720	- - für Schuhe	1000 m2	*	.	.	1
	darunter zum Absatz bestimmt	1000 m2	.	.	.	1
		1000 DM	.	.	.	
1910 20 730	- - für Möbel	1000 m2	*	547	463	3
	darunter zum Absatz bestimmt	1000 m2	547	463	638	3
		1000 DM	12 444	9 170	12 302	
1910 20 790	- - für andere Zwecke	1000 m2	*	.	.	2
	darunter zum Absatz bestimmt	1000 m2	.	.	.	2
		1000 DM	.	.	.	
1910 20 800	- Anderes Roßleder und Leder von anderen Einhufern, nach dem Gerben zugerichtet	1000 m2	*	-	-	-
	darunter zum Absatz bestimmt	1000 m2	-	-	-	-
		1000 DM	-	-	-	-

5 Produktion nach Güterarten - Deutschland

Melde-Nr.	Bezeichnung	Einheit	4. VJ 1998	3. VJ 1999	4. VJ 1999	4. VJ 1999 Anzahl Unternehmen
1	2	3	4	5	6	7
1910 31 300	Schaf- oder Lammleder, enthaart - nur gegerbt, nicht zugerichtet, auch gespalten darunter zum Absatz bestimmt	t t 1000 DM	* - -	- - -	- - -	- - -
1910 31 510	- nach dem Gerben zugerichtet; Pergament- oder Rohhautleder - - für Bekleidung darunter zum Absatz bestimmt	1000 m2 1000 m2 1000 DM	*	1 1 .
1910 31 520	- - für Schuhe darunter zum Absatz bestimmt	1000 m2 1000 m2 1000 DM	* . . .	- - - -	- - - -	- - - -
1910 31 590	- - für andere Zwecke darunter zum Absatz bestimmt	1000 m2 1000 m2 1000 DM	* - - -	- - - -	- - - -	- - - -
1910 32 300	Ziegen- oder Zickelleder, enthaart - nur gegerbt, nicht zugerichtet, auch gespalten darunter zum Absatz bestimmt	t t 1000 DM	* - - -	- - - -	- - - -	- - - -
1910 32 510	- nach dem Gerben zugerichtet; Pergament- oder Rohhautleder - - für Bekleidung darunter zum Absatz bestimmt	1000 m2 1000 m2 1000 DM	*	1 1 .
1910 32 520	- - für Schuhe darunter zum Absatz bestimmt	1000 m2 1000 m2 1000 DM	* . . .	- - - -	- - - -	- - - -
1910 32 590	- - für andere Zwecke darunter zum Absatz bestimmt	1000 m2 1000 m2 1000 DM	* . . .	- - - -	- - - -	1 1 .
1910 33 300	Leder von Schweinen, enthaart - nur gegerbt darunter zum Absatz bestimmt	t t 1000 DM	* - - -	- - - -	- - - -	- - - -
1910 33 510	- nach dem Gerben zugerichtet; Pergament- oder Rohhautleder - - für Bekleidung darunter zum Absatz bestimmt	1000 m2 1000 m2 1000 DM	*	1 1 .
1910 33 520	- - für Schuhe darunter zum Absatz bestimmt	1000 m2 1000 m2 1000 DM	* - - -	- - - -	- - - -	- - - -
1910 33 590	- - für andere Zwecke darunter zum Absatz bestimmt	1000 m2 1000 m2 1000 DM	* - - -	- - - -	- - - -	- - - -
1910 41 300	Leder von Kriechtieren u.a. Tieren - nur gegerbt darunter zum Absatz bestimmt	t t 1000 DM	* - - -	- - - -	- - - -	- - - -
1910 41 510	- nach dem Gerben zugerichtet - - für Bekleidung darunter zum Absatz bestimmt	1000 m2 1000 m2 1000 DM	* - - -	- - - -	- - - -	- - - -
1910 41 520	- - für Schuhe darunter zum Absatz bestimmt	1000 m2 1000 m2 1000 DM	* - - -	- - - -	- - - -	- - - -
1910 41 590	- - für andere Zwecke darunter zum Absatz bestimmt	1000 m2 1000 m2 1000 DM	* - - -	1 1 .
1910 42 000	Lederfaserstoff in Platten, Blättern oder Streifen, auch in Rollen darunter zum Absatz bestimmt	1000 m2 1000 m2 1000 DM	* 3 202 3 202 12 347	3 519 3 519 12 431	3 449 3 449 12 360	3 3 .
1910 50 000	Schnitzel u.a. Abfälle von Leder, Pergament-, Rohhautleder oder Lederfaserstoff, nicht zur Herstellung von Waren aus Leder verwendbar; Lederspäne usw.	1000 DM	.	.	.	2
1920 11 000	Sattlerwaren für alle Tiere (einschl. Zugtauen, Leinen, Knieschutzhüllen, Maulkörbe, Satteldecken, Satteltaschen, Hundedecken u.dgl.), aus Stoffen aller Art	1000 DM	25 567	23 248	24 506	17

5 Produktion nach Güterarten - Deutschland

Melde-Nr.	Bezeichnung	Einheit	4. VJ 1998	3. VJ 1999	4. VJ 1999	4. VJ 1999 Anzahl Unternehmen
1	2	3	4	5	6	7
	Reiseartikel, Handtaschen u.ä. Behältnisse, aus Leder, Lederfaserstoff, Kunststoffolien, Spinnstoffen, Vulkanfaser oder Pappe, oder ganz oder überwiegend mit diesen Stoffen oder mit Papier überzogen					
	- Reisekoffer, Handkoffer, Kosmetikkoffer und Dokumentenkoffer, Aktentaschen, Schulanzen u.ä. Behältnisse					
1920 12 103	- - aus Leder oder Lederfaserstoff	1000 St	326	248	180	16
		1000 DM	16 510	12 648	17 381	
1920 12 105	- - aus textilen Geweben oder anderem Material	1000 St	434	351	326	14
		1000 DM	20 418	18 638	18 837	
	- Handtaschen, auch mit Schulterriemen (einschl. solcher ohne Handgriffe)					
1920 12 201	- - aus Leder oder Lederfaserstoff für Damen	1000 St	117	72	98	8
		1000 DM	12 382	8 432	13 090	
1920 12 203	- - aus Leder oder Lederfaserstoff für Herren	1000 St	.	.	.	2
		1000 DM	.	.	.	
1920 12 205	- - aus textilen Geweben oder anderem Material für Damen	1000 St	115	120	92	3
		1000 DM	.	2 858	3 536	
1920 12 207	- - aus textilen Geweben oder anderem Material für Herren	1000 St	.	.	.	1
		1000 DM	.	.	.	
1920 12 303	- Taschen- oder Handtaschenartikel					
	- - aus Leder oder Lederfaserstoff	1000 DM	19 426	16 218	19 582	14
1920 12 305	- - aus textilen Geweben oder anderem Material	1000 DM	3 609	3 798	3 248	11
1920 12 500	- Reisetaschen, Toilettentaschen (Necessaires), Rucksäcke, Taschen für Sportartikel, Behältnisse für Musikinstrumente u.ä. Behältnisse	1000 DM	53 303	51 958	53 271	33
1920 12 700	- Zusammenstellungen für die Reise (Necessaires) von Waren zur Körperpflege, zum Nähen oder Reinigen von Schuhen oder Bekleidung	1000 St	.	-	-	-
		1000 DM	.	-	-	
1920 13 000	Uhrarmbänder und Teile dafür (ohne solche aus Metallen)	1000 St	329	705	701	7
		1000 DM	4 843	5 031	4 941	
	Waren aus Leder oder Lederfaserstoff					
1920 14 300	- zu technischen Zwecken	t	466	457	443	8
		1000 DM	31 291	39 282	37 067	
1920 14 500	- Andere Waren	1000 DM	29 607	19 638	27 251	23
	Wasserdichte Schuhe mit Laufsohlen und Oberteil aus Kautschuk oder Kunststoff					
1930 11 200	- mit Oberteil aus Kautschuk	1000 Paar	-	-	-	-
		1000 DM	-	-	-	
1930 11 300	- mit Oberteil aus Kunststoff	1000 Paar	.	.	.	1
		1000 DM	.	.	.	
	Andere Schuhe mit Laufsohlen und Oberteil aus Kautschuk oder Kunststoff					
1930 12 100	- Sandalen	1000 Paar	.	.	.	2
		1000 DM	.	.	.	
1930 12 200	- Andere Schuhe, mit Oberteil aus Kautschuk	1000 Paar	-	-	-	-
		1000 DM	-	-	-	
	- Andere Schuhe, mit Oberteil aus Kunststoff					
1930 12 350	- - Straßenschuhe (Stiefel, Stiefeletten, Halbschuhe)	1000 Paar	.	.	.	1
		1000 DM	.	.	.	
1930 12 370	- - Pantoffeln und andere Hausschuhe	1000 Paar	-	-	-	-
		1000 DM	-	-	-	
	Schuhe mit Oberteil aus Leder					
	- Schuhe mit Laufsohlen aus Kautschuk, Kunststoff, Leder oder Lederfaserstoff (ohne Sandalen und Hausschuhe)					
1930 13 510	- - für Männer	1000 Paar	1 157	1 160	1 047	29
		1000 DM	89 103	95 362	81 489	
	- - für Frauen; Schuhe, die nicht als Männer- oder Frauenschuhe erkennbar sind (Unisex-Schuhe)					
1930 13 522	- - - für Frauen	1000 Paar	2 413	2 681	2 454	39
		1000 DM	156 861	183 114	161 811	
1930 13 529	- - - Unisex-Schuhe	1000 Paar	220	172	211	8
		1000 DM	28 834	22 691	27 309	

5 Produktion nach Güterarten - Deutschland

Melde-Nr.	Bezeichnung	Einheit	4. VJ 1998	3. VJ 1999	4. VJ 1999	4. VJ 1999 Anzahl Unternehmen
1	2	3	4	5	6	7
1930 13 530	-- für Kinder	1000 Paar 1000 DM	521 23 880	473 25 795	381 17 600	9
1930 13 610	- Sandalen -- für Männer	1000 Paar 1000 DM	123 5 285	39 2 452	115 5 979	11
1930 13 620	-- für Frauen; Sandalen, die nicht als Männer- oder Frauensandalen erkennbar sind (Unisex-Sandalen)	1000 Paar 1000 DM	2 609 49 839	1 793 33 523	1 865 45 358	15
1930 13 630	-- für Kinder	1000 Paar 1000 DM	389 5 284	245 2 739	451 9 599	5
1930 13 700	- Pantoffeln und andere Hausschuhe	1000 Paar 1000 DM	.	.	.	2
1930 13 800	- Andere Schuhe mit Oberteil aus Leder oder Lederfaserstoff und Laufsohlen aus Holz, Kork oder aus anderen Stoffen	1000 Paar 1000 DM	-	-	-	-
	Schuhe mit Oberteil aus Spinnstoffen (ohne Sportschuhe)					
	- Pantoffeln u.a. Hausschuhe; Schuhe mit Oberteil aus Spinnstoffen					
1930 14 440	-- Pantoffeln u.a. Hausschuhe	1000 Paar 1000 DM	467 7 166	380 7 627	460 9 811	9
1930 14 450	-- Schuhe mit Laufsohlen aus Kautschuk, Kunststoff, Leder oder Lederfaserstoff	1000 Paar 1000 DM	212 7 645	282 17 043	.	3
1930 14 480	-- Schuhe mit Oberteil aus Spinnstoffen und mit Laufsohlen aus Holz oder Kork	1000 Paar 1000 DM	-	-	-	-
1930 14 490	-- Schuhe mit Oberteil aus Spinnstoffen und mit Laufsohlen aus anderen Stoffen	1000 Paar 1000 DM	.	.	.	1
1930 21 100	Skistiefel und Skilanglaufschuhe - mit Laufsohlen und Oberteil aus Kautschuk oder Kunststoff	1000 Paar 1000 DM	-	-	-	-
1930 21 500	- mit Laufsohlen aus Kautschuk, Kunststoff, Leder oder Lederfaserstoff und Oberteil aus Leder	1000 Paar 1000 DM	-	-	-	-
1930 22 400	Sportschuhe; Tennis-, Basketball-, Turn-, Trainings-u.ä. Schuhe, mit Laufsohlen aus Kautschuk oder Kunststoff und Oberteil aus Spinnstoffen	1000 Paar 1000 DM	.	.	.	2
	Andere Sportschuhe (ohne Schlittschuhe und Rollschuhe)					
1930 23 100	- mit Laufsohlen und Oberteil aus Kautschuk oder Kunststoff	1000 Paar 1000 DM	-	-	-	-
1930 23 500	- mit Laufsohlen aus Kautschuk, Kunststoff, Leder oder Lederfaserstoff und Oberteil aus Leder	1000 Paar 1000 DM	85 7 237	120 7 567	97 5 985	5
	Schuhe mit einem Metallschutz in der Vorderkappe					
	- mit Oberteil aus Kautschuk und Laufsohlen aus Kautschuk oder Kunststoff					
1930 31 250	-- Wasserdichte Schuhe	1000 Paar 1000 DM	-	-	-	-
1930 31 270	-- Andere Schuhe mit Oberteil aus Kautschuk	1000 Paar 1000 DM	-	-	-	-
	- mit Oberteil aus Kunststoff und mit Laufsohlen aus Kautschuk oder Kunststoff					
1930 31 350	-- Wasserdichte Schuhe	1000 Paar 1000 DM	-	-	-	-
1930 31 370	-- Andere Schuhe mit Oberteil aus Kunststoff	1000 Paar 1000 DM	-	-	-	-
1930 31 500	- mit Oberteil aus Leder	1000 Paar 1000 DM	1 192 82 287	952 65 833	1 089 75 665	16
	Andere Schuhe, a.n.g.					
	- Andere Schuhe mit Oberteil aus Leder oder Lederriemen					
1930 32 550	-- mit Laufsohlen aus Leder und Oberteil aus Lederriemen, die über den Spann und um die große Zehe führen	1000 Paar 1000 DM	-	-	-	-
1930 32 570	-- mit einer Hauptsohle aus Holz, weder mit Innensohle noch mit einem Metallschutz in der Vorderkappe, mit Oberteil aus Leder	1000 Paar 1000 DM	-	-	-	-

5 Produktion nach Güterarten - Deutschland

Melde-Nr.	Bezeichnung	Einheit	4. VJ 1998	3. VJ 1999	4. VJ 1999	4. VJ 1999 Anzahl Unternehmen
1	2	3	4	5	6	7
1930 32 900	- Andere Schuhe mit Laufsohlen aus Kautschuk, Kunststoff, Leder, Lederfaserstoff oder aus anderen Stoffen	1000 Paar 1000 DM	347 5 467	6 985	6 358	7
	Schuhteile (einschl. Schuhoberteilen, auch an Sohlen befestigt, nicht jedoch an Laufsohlen); Einlegesohlen, Fersenstücke u.ä. herausnehmbare Waren; Gamaschen u.ä. Waren und Teile dafür					
	- Schuhoberteile und Teile dafür (ohne Verstärkungen)					
1930 40 650	- - aus Leder	1000 DM	4 124	4 061	4 403	5
1930 40 690	- - aus anderen Stoffen	1000 DM	-	.	.	1
1930 40 700	- Laufsohlen und Absätze aus Kautschuk oder Kunststoff	1000 St 1000 DM	20 862 42 884	18 498 36 570	21 923 41 189	21
	- Andere Schuhteile, Einlegesohlen u.ä. herausnehmbare Waren; Gamaschen u.ä. Waren sowie Teile dafür					
1930 40 910	- - aus Holz	1000 DM	.	.	.	1
1930 40 990	- - aus anderen Stoffen	1000 DM	50 928	46 035	52 809	24
1999 00 000	Veredlung von Erzeugnissen dieser Güterabteilung	1000 DM	14 919	27 733	24 113	7
	Holz und Holzwaren, Kork und Korkwaren, Flecht- und Korbmacherwaren (ohne Möbel)					
	Bahnschwellen aus Holz, nicht imprägniert; Holz, in der Längsrichtung gesägt oder gesäumt, gemessert oder geschält, mit einer Dicke von mehr als 6 mm					
2010 10 100	- Bahnschwellen aus Holz, nicht imprägniert	m3 m3 1000 DM	* 2 008 713	7 828 2 532	7 714 2 460	6 6
	- Nadelholz, in der Längsrichtung gesägt oder gesäumt, gemessert oder geschält, mit einer Dicke von mehr als 6 mm					
2010 10 310	- - keilverzinkt (auch gehobelt oder geschliffen)	m3 m3 1000 DM	* 181 285 174 762 68 344	228 336 222 618 89 907	202 379 196 841 79 360	51 49
	- - darunter zum Absatz bestimmt					
2010 10 330	- - gehobelt oder geschliffen	m3 m3 1000 DM	* 494 834 485 156 247 951	479 615 471 310 261 506	417 187 405 227 230 855	145 142
	- - darunter zum Absatz bestimmt					
2010 10 350	- - Anderes Fichten- oder Tannenholz, Picea abies Karst., Abies alba Mill.	m3 m3 1000 DM	* 2 423 545 2 176 919 706 104	2 835 012 2 516 632 816 819	2 698 896 2 359 132 757 738	480 471
	- - darunter zum Absatz bestimmt					
2010 10 370	- - Kiefernholz, Pinus sylvestris L.	m3 m3 1000 DM	* 250 606 217 894 66 021	301 028 264 337 74 613	286 326 246 826 71 036	94 88
	- - darunter zum Absatz bestimmt					
2010 10 390	- - Anderes Nadelholz, a.n.g. (z.B. Brettchen zum Herstellen von Schiefergriffeln u.a. Stiften)	m3 m3 1000 DM	* 188 065 185 203 58 113	240 333 239 216 75 183	202 537 201 621 62 941	55 54
	- - Laubholz (ohne Stäbe und Frieze für Parkett aus tropischem Laubholz oder Eichenholz), in der Längsrichtung gesägt oder gesäumt, gemessert oder geschält, mit einer Dicke von mehr als 6 mm					
2010 10 530	- - Eichen-, Buchen- u.a. nichttropisches Holz, keilverzinkt (auch gehobelt oder geschliffen) u.a. bearbeitet (nicht gehobelt oder geschliffen)	m3 m3 1000 DM	* 229 104 189 843 90 020	236 982 201 628 98 702	256 084 209 433 96 941	185 168
	- - darunter zum Absatz bestimmt					
2010 10 550	- - Tropisches Laubholz, keilverzinkt (auch gehobelt oder geschliffen) u.a. bearbeitet (nicht gehobelt oder geschliffen)	m3 m3 1000 DM	* 9 806 4 499	11 045 4 718	9 916 6 274	10 9
	- - darunter zum Absatz bestimmt					
2010 10 570	- - Tropisches Laubholz, gehobelt oder geschliffen	m3 m3 1000 DM	*	2 2
	- - darunter zum Absatz bestimmt					

5 Produktion nach Güterarten - Deutschland

Melde-Nr.	Bezeichnung	Einheit	4. VJ 1998	3. VJ 1999	4. VJ 1999	4. VJ 1999 Anzahl Unternehmen
1	2	3	4	5	6	7
2010 10 590	- - Eichen-, Buchen- u.a. nichttropisches Holz, gehobelt oder geschliffen darunter zum Absatz bestimmt	m3 m3 1000 DM	* 26 212 .	26 758 .	32 919 .	16 15
2010 10 730	- Stäbe und Frieze für Parkett aus tropischem Laubholz und Eichenholz, gehobelt, nicht zusammengesetzt, über 6 mm Dicke - - aus tropischem Laubholz darunter zum Absatz bestimmt	m2 m2 1000 DM	*	3 2
2010 10 770	- - aus Eichenholz darunter zum Absatz bestimmt	m2 m2 1000 DM	* 55 908 2 510	63 247 2 725	84 836 3 772	12 12
2010 21 103	Holz, entlang einer oder mehrerer Kanten oder Flächen profiliert, auch gehobelt, geschliffen oder keilverzinkt - Nadelholz - - Leisten darunter zum Absatz bestimmt	1000 m 1000 m 1000 DM	* 53 525 111 335	51 233 104 279	55 258 115 414	64 64
2010 21 109	- - Anderes Nadelholz darunter zum Absatz bestimmt	1000 m 1000 m 1000 DM	* 14 227 14 227 55 137	21 613 17 867 54 862	19 197 19 965 46 996	24 24
2010 21 533	- Laubholz; Stäbe und Frieze für Parkett - - Laubholz (ohne Stäbe und Frieze für Parkett) - - - Leisten darunter zum Absatz bestimmt	1000 m 1000 m 1000 DM	* . . 85 999	17 867 17 867 68 111	19 965 19 965 79 990	56 56
2010 21 539	- - - Anderes Laubholz darunter zum Absatz bestimmt	1000 m 1000 m 1000 DM	* . . 3 951	282 534	284 .	4 4
2010 21 550	- - Stäbe und Frieze für Parkett aus Laubholz (ohne solche aus Eiche, nur gehobelt), nicht zusammengesetzt darunter zum Absatz bestimmt	m2 m2 1000 DM	* 281 457 14 413	254 267 12 573	277 497 14 076	18 18
2010 22 000	Holzwolle; Holzmehl Holz in Form von Plättchen oder Schnitzeln	1000 DM	.	.	.	5
2010 23 030	- aus Nadelholz darunter zum Absatz bestimmt	t t 1000 DM	* 550 472 34 203	707 995 36 598	698 603 34 802	192 191
2010 23 050	- aus anderem Holz darunter zum Absatz bestimmt	t t 1000 DM	* 6 782 6 782 803	7 182 7 182 654	7 436 7 436 806	9 9
2010 31 150	Rohholz, auch entrindet, vom Splint befreit oder zwei- oder vierseitig grob zugerichtet, mit Farbe, Beize, Kreosot oder anderen Konservierungsmitteln behandelt - Nadelholz - - Stangen, mit einer Länge von 6 m bis 18 m und mit einem Umfang am dicken Ende von 45 cm bis 90 cm	m3 m3 1000 DM	8 203 4 484	7 037 3 091	5 275 3 013	6
2010 31 190	- - Anderes Nadelholz	m3 1000 DM	9 439 5 182	14 783 6 467	14 068 5 832	21
2010 31 500	- Laubholz	m3 1000 DM	.	.	.	2
2010 32 000	Bahnschwellen aus Holz, imprägniert	m3 1000 DM	2 474 1 976	8 942 9 617	6 552 8 023	4
2010 40 050	Sägespäne, Holzabfälle und Holzausschuß (auch zu Pellets, Briketts, Scheiten o.ä. Formen zusammengepreßt) - Sägespäne	1000 DM	20 569	19 512	19 823	362
2010 40 093	- Andere Holzabfälle und Holzausschuß - - Schwarten und Spreißel darunter zum Absatz bestimmt	m3 m3 1000 DM	* . . 6 429	703 738 703 738 6 301	689 580 689 580 5 880	214 214

5 Produktion nach Güterarten - Deutschland

Melde-Nr.	Bezeichnung	Einheit	4. VJ 1998	3. VJ 1999	4. VJ 1999	4. VJ 1999 Anzahl Unternehmen
1	2	3	4	5	6	7
2010 40 099	-- Andere Holzabfälle und Holzausschuß (ohne Schwarten und Spreißel)	1000 DM	11 731	10 847	12 162	88
2010 90 000	Imprägnieren von Holz	1000 DM	2 584	2 536	2 076	29
2020 11 030	Sperrholz, ausschließlich aus Furnieren, mit einer Dicke von 6 mm oder weniger - mit mindestens einer äußeren Lage aus tropischem Holz darunter zum Absatz bestimmt	m3 1000 DM	* 2 039 3 861	1 956 2 447	1 803 2 723	7 7
2020 11 050	- mit mindestens einer äußeren Lage aus anderem Holz als Nadelholz darunter zum Absatz bestimmt	m3 1000 DM	* 8 859 8 859 22 885	5 865 5 865 16 724	6 633 6 633 18 791	11 11
2020 11 090	- Anderes Sperrholz, ausschließlich aus Furnieren, mit einer Dicke von 6 mm oder weniger darunter zum Absatz bestimmt	m3 1000 DM	*	- - -	- -
2020 12 330	Anderes Sperrholz, furniertes Holz u.ä. Lagenholz - mit mindestens einer äußeren Lage aus Laubholz -- mindestens eine Spanplatte enthaltend darunter zum Absatz bestimmt	m3 1000 DM	* 14 919 14 919 14 599	9 174 9 174 9 081	. 9 050 9 276	8 8
2020 12 350	-- mit Block-, Stab-, Stäbchen- oder Streifenholzmittellage (Tischlerplatten) darunter zum Absatz bestimmt	m3 1000 DM	* 47 261 36 276 33 981	42 482 41 551	45 071 44 192	11 11
2020 12 390	- - Anderes Sperrholz oder furniertes Holz darunter zum Absatz bestimmt	m3 1000 DM	* 17 100 59 269	11 686 8 612 33 083	13 549 10 024 36 990	11 10
2020 12 530	- mit mindestens einer äußeren Lage aus Nadelholz -- mindestens eine Spanplatte enthaltend darunter zum Absatz bestimmt	m3 1000 DM	* 2 946 2 946 3 516	2 580 2 580 2 797	3 065 3 065 3 301	3 3
2020 12 550	-- mit Block-, Stab-, Stäbchen- oder Streifenholzmittellage (Tischlerplatten) darunter zum Absatz bestimmt	m3 1000 DM	* 3 074 3 074 .	3 380 3 380 .	3 147 3 147 .	4 4
2020 12 590	- - Anderes Sperrholz oder furniertes Holz darunter zum Absatz bestimmt	m3 1000 DM	* 6 904 6 904 12 807	6 173 6 173 11 573	4 818 4 818 9 553	5 5
2020 13 330	Spanplatten u.ä. Platten, aus Holz oder anderen holzigen Stoffen - aus Holz -- roh oder nur geschliffen darunter zum Absatz bestimmt	m3 1000 DM	* 1 435 338 1 214 349 337 416	1 344 566 1 183 104 306 886	1 577 003 1 347 108 342 809	28 26
2020 13 350	-- mit Hochdruckschichtpreßstoffen mit Dekorschicht beschichtet darunter zum Absatz bestimmt	m3 1000 DM	* 228 049 164 458 152 650	194 341 163 905 151 147	209 378 174 495 157 067	17 15
2020 13 370	-- mit melaminharzgetränkten Papierlagen beschichtet darunter zum Absatz bestimmt	m3 1000 DM	* 669 673 669 673 373 520	626 580 369 241	710 225 409 726	21 21
2020 13 390	- - Andere Spanplatten u.ä. Platten aus Holz darunter zum Absatz bestimmt	m3 1000 DM	* 39 481 39 481 48 615	29 784 29 784 43 084	38 892 38 892 45 498	15 15
2020 13 500	- Spanplatten u.ä. Platten, aus anderen holzigen Stoffen darunter zum Absatz bestimmt	m3 1000 DM	* 51 606 51 606 76 834	41 562 41 562 64 813	53 826 53 826 79 719	6 6
2020 14 130	Faserplatten aus Holz oder anderen holzigen Stoffen - mit einer Dichte von mehr als 0,8 g/cm3 -- weder mechanisch bearbeitet noch oberflächenbeschichtet darunter zum Absatz bestimmt	m3 1000 DM	* . . 82 290	. 209 211 94 223	. 231 278 105 409	8 8
2020 14 150	-- andere Faserplatten mit einer Dichte von mehr als 0,8 g/cm3 darunter zum Absatz bestimmt	m3 1000 DM	* . . 79 784	75 972 75 972 81 779	78 971 82 401	8 8
2020 14 330	- mit einer Dichte von mehr als 0,5 bis 0,8 g/cm3 -- weder mechanisch bearbeitet noch oberflächenbeschichtet darunter zum Absatz bestimmt	m3 1000 DM	* . . 79 532	119 523 70 163	129 175 72 514	4 4

5 Produktion nach Güterarten - Deutschland

Melde-Nr.	Bezeichnung	Einheit	4. VJ 1998	3. VJ 1999	4. VJ 1999	4. VJ 1999 Anzahl Unternehmen
1	2	3	4	5	6	7
2020 14 350	-- andere Faserplatten mit einer Dichte von mehr als 0,5 bis 0,8 g/cm ³ darunter zum Absatz bestimmt	m ³ 1000 DM	* 126 833	145 267 145 267 131 507	159 658 159 658 150 176	4 4
2020 14 530	- mit einer Dichte von mehr als 0,35 bis 0,5 g/cm ³ -- weder mechanisch bearbeitet noch oberflächenbeschichtet darunter zum Absatz bestimmt	m ³ 1000 DM	* -	· - -	· - -	1 -
2020 14 550	-- andere Faserplatten mit einer Dichte von mehr als 0,35 bis 0,5 g/cm ³ darunter zum Absatz bestimmt	m ³ 1000 DM	* -	- -	- -	- -
2020 14 730	- mit einer Dichte von 0,35 g/cm ³ oder weniger -- weder mechanisch bearbeitet noch oberflächenbeschichtet darunter zum Absatz bestimmt	m ³ 1000 DM	* · · ·	· · ·	· · ·	1 1
2020 14 750	-- andere Faserplatten mit einer Dichte von 0,35 g/cm ³ oder weniger darunter zum Absatz bestimmt	m ³ 1000 DM	* -	- -	- -	- -
2020 21 130	Furnierblätter oder Blätter für Sperrholz u.a. Holz, in der Längsrichtung gesägt, gemessert oder geschält, mit einer Dicke von 6 mm oder weniger - mit einer Dicke von 6 mm oder weniger -- keilverzinkt, gehobelt, geschliffen und Brettchen zum Herstellen von Holzgefaßen Stiften darunter zum Absatz bestimmt	m ² 1000 DM	* 703 035 703 035 3 637	619 911 619 911 3 282	611 792 611 792 3 639	4 4
2020 21 170	- - Andere Furnierblätter oder Blätter -- mit einer Dicke von mehr als 1 mm bis 6 mm darunter zum Absatz bestimmt	m ³ 1000 DM	* 51 295 13 863 20 987	43 215 15 660 21 314	45 904 16 532 23 513	30 19
2020 21 190	- - - mit einer Dicke von 1 mm oder weniger darunter zum Absatz bestimmt	m ³ 1000 DM	* 26 680 26 401 57 928	19 315 19 095 56 695	24 086 23 822 61 825	17 15
2020 22 000	Verdichtetes Holz in Blöcken, Platten, Brettern oder Profilen darunter zum Absatz bestimmt	m ³ 1000 DM	* · 15 592	· · 11 702	· · 11 813	4 4
2030 11 100	Fenster, Fenstertüren, Rahmen und Verkleidungen dafür, Türen und Türrahmen, -verkleidungen und -schwellen, aus Holz - Fenster, Fenstertüren, Rahmen und Verkleidungen dafür - Türen und Rahmen dafür, Türverkleidungen und -schwellen	1000 St 1000 DM	1 333 799 992	1 238 686 075	1 421 817 081	447
2030 11 530	- - eben	1000 St 1000 DM	1 598 240 172	1 437 211 196	1 669 248 288	120
2030 11 550	- - bearbeitet	1000 St 1000 DM	1 804 336 888	1 368 273 191	1 399 295 563	152
2030 11 590	- - Andere Türen und Rahmen dafür, Türverkleidungen und -schwellen	1000 St 1000 DM	741 180 047	571 137 047	680 168 854	107
2030 12 150	Parkettafeln, Verschalungen für Betonarbeiten, Schindeln ("shingles" und "shakes"), aus Holz - Parkettafeln - - für Mosaikparkett	1000 m ² 1000 DM	602 17 330	453 11 319	574 14 414	21
2030 12 190	- - Andere Parkettafeln	1000 m ² 1000 DM	1 754 81 024	1 422 65 125	1 950 86 190	13
2030 12 300	- Verschalungen für Betonarbeiten	1000 m ² 1000 DM	· 59 897	3 493 70 561	3 188 65 512	18
2030 12 500	- Schindeln ("shingles" und "shakes")	1000 m ² 1000 DM	· ·	· ·	· ·	1
2030 13 010	Andere Bautischler- und Zimmermannsarbeiten aus Holz, a.n.g. - Holzleimbaueteile darunter zum Absatz bestimmt	m ³ 1000 DM	* 90 355 93 153	116 415 110 158	105 396 102 145	33 33
2030 13 030	- Wandelemente	m ³ 1000 DM	16 184 21 977	9 311 22 673	10 843 22 002	17

5 Produktion nach Güterarten - Deutschland

Melde-Nr.	Bezeichnung	Einheit	4. VJ 1998	3. VJ 1999	4. VJ 1999	4. VJ 1999 Anzahl Unternehmen
1	2	3	4	5	6	7
2030 13 050	- Treppen	St 1000 DM	57 154 122 582	59 738 137 992	66 010 157 148	87
2030 13 070	- Saunakabinen	St 1000 DM	6 868 37 762	3 638 26 369	7 597 46 305	8
2030 13 090	- Andere Bautischler- und Zimmermannsarbeiten aus Holz, a.n.g.	1000 DM	504 299	426 602	497 843	290
2030 20 003	Vorgefertigte Gebäude aus Holz - Ein- und Zweifamilienhäuser	m2 St 1000 DM	464 310 3 652 816 453	447 121 3 421 817 317	508 522 3 934 958 916	73
2030 20 005	- Andere Wohn- und Betriebsgebäude	m2 St 1000 DM	75 964 243 68 539	70 383 275 46 616	70 969 306 47 853	15
2030 20 009	- Andere Gebäude (z.B. Gartenhäuser)	m2 St 1000 DM	140 164 14 205 .	188 974 20 172 .	187 852 20 545 .	37
2040 11 330	Flachpaletten, Boxpaletten u.a. Ladungsträger, aus Holz - Flachpaletten	1000 St 1000 DM	9 721 126 998	11 279 144 335	11 583 151 147	116
2040 11 350	- Boxpaletten u.a. Ladungsträger	1000 St 1000 DM	900 9 241	1 101 9 913	1 163 10 850	13
2040 12 135	Andere Verpackungsmittel und Teile dafür, aus Holz - Kisten, Kistchen, Verschlüsse, Trommeln u.ä. Verpackungsmittel, Kabeltrommeln - - Kisten, Kistchen, Verschlüsse, Trommeln u.ä. Verpackungsmittel - - ganz oder teilweise aus furniertem Holz oder Sperrholz hergestellt	m3 1000 DM	. 64 034	79 022 52 681	76 041 46 415	52
2040 12 139	- - - aus anderem Holz hergestellt	m3 1000 DM	. 61 192	85 762 61 339	83 729 58 063	84
2040 12 150	- - Kabeltrommeln	m3 1000 DM	. 13 469	10 896 9 901	11 934 11 125	8
2040 12 500	- Fässer, Tröge, Bottiche, Eimer und andere Böttcherwaren, Teile dafür	m3 1000 DM	. 968	1 991 1 352	2 291 1 236	6
2051 11 000	Werkzeuge, Werkzeugfassungen, -griffe und -stiele; Fassungen, Griffe und Stiele für Besen, Bürsten und Pinsel; Schuhformen, -leisten und -spanner, aus Holz	1000 DM	30 049	23 854	25 335	20
2051 12 000	Holzwaren zur Verwendung bei Tisch oder in der Küche	1000 DM	6 813	5 859	5 577	7
2051 13 000	Hölzer mit Einlegearbeit (Intarsien oder Marketerie); Kästen für Schmuck oder Besteck; Statuetten u.a. Ziergegenstände, Innenausstattungsgegenstände (ohne Möbel), aus Holz	1000 DM	25 059	18 221	25 393	25
2051 14 100	Holzrahmen für Bilder, Fotografien, Spiegel u.ä.; andere Holzwaren - Holzrahmen für Bilder, Fotografien, Spiegel u.ä.	1000 DM	30 387	19 455	24 194	19
2051 14 550	- Andere Holzwaren - - Särge	St 1000 DM	112 400 46 270	98 321 41 708	92 553 40 451	41
2051 14 590	- - Andere Holzwaren (ohne Särge)	1000 DM	434 345	463 564	482 336	163
2052 11 300	Korkabfälle; Korkschröt u. Kork- mehl; Naturkork, entrindet, zwei- oder vierseitig grob zugerichtet, in Würfeln, Platten, Blättern, Streifen oder anderen Formen - Korkabfälle; Korkschröt und Korkmehl	t 1000 DM	1
2052 11 500	- Naturkork, entrindet oder grob zuggerichtet oder in Würfeln, Platten, Blättern oder Streifen	t 1000 DM	2
2052 12 500	Waren aus Naturkork - Stopfen	t 1000 DM	2
2052 12 950	- Andere Waren - - Ringe	t 1000 DM	-
2052 12 990	- - Scheiben und andere Waren	t 1000 DM	-

5 Produktion nach Güterarten - Deutschland

Melde-Nr.	Bezeichnung	Einheit	4. VJ 1998	3. VJ 1999	4. VJ 1999	4. VJ 1999 Anzahl Unternehmen
1	2	3	4	5	6	7
	Würfel, Quader, Platten, Blätter und Streifen; Fliesen in beliebiger Form; massive Zylinder (einschl. Scheiben), aus Preßkork	t	-	-	-	-
2052 13 300	- Stopfen für Schaumwein, auch mit Scheiben aus Naturkork	1000 DM	-	-	-	-
2052 13 500	- Andere Stopfen	t	-	-	-	-
	- Massive Zylinder (einschl. Scheiben); Würfel, Quader, Platten, Blätter und Streifen; Fliesen in beliebiger Form	1000 DM	-	-	-	-
2052 13 750	- - Massive Zylinder (einschl. Scheiben)	t	-	-	-	-
	- - Würfel, Quader, Platten, Blätter und Streifen; Fliesen in beliebiger Form	1000 DM	-	-	-	-
2052 13 770	- - Waren aus Preßkork, a.n.g.	t	-	-	-	-
	- Dichtungen	1000 DM	-	-	-	-
2052 14 030	- Dekorationserzeugnisse	t	27	25	32	3
	- Isolationserzeugnisse	1000 DM	1 052	932	1 238	-
2052 14 050	- Andere Waren aus Preßkork, a.n.g.	t	-	-	-	-
	Flechtwaren und Korbmacherwaren	1000 DM	-	-	-	-
2052 14 070	- Geflechte u.ä. Waren aus Flechtstoffen, auch miteinander zu Bändern verbunden	t	-	-	-	-
	- Metten, Strohmatte und Gittergeflechte, aus pflanzlichen Stoffen	1000 DM	-	-	-	-
2052 14 090	- - Andere Waren aus pflanzlichen oder anderen Flechtstoffen	t	-	-	-	-
	- - aus pflanzlichen Flechtstoffen in Flächenform	1000 DM	-	-	-	-
2052 15 100	- - aus anderen Flechtstoffen	t	-	-	-	-
	- Korbmacherwaren und andere Waren aus pflanzlichen Stoffen	1000 DM	-	-	-	-
2052 15 300	- Andere Waren aus Geflechten (ohne solche aus pflanzlichen Stoffen)	t	-	-	-	-
	Veredlung von Erzeugnissen dieser Güterabteilung	1000 DM	-	-	-	-
2052 15 550	- - ungebraucht	t	-	-	-	-
	- - gebrauchte	1000 DM	-	-	-	-
2052 15 590	- - aus anderen Flechtstoffen	t	-	-	-	-
	- Korbmacherwaren und andere Waren aus pflanzlichen Stoffen	1000 DM	-	-	-	-
2052 15 700	- Andere Waren aus Geflechten (ohne solche aus pflanzlichen Stoffen)	t	-	-	-	-
	Veredlung von Erzeugnissen dieser Güterabteilung	1000 DM	-	-	-	-
2052 15 900	- - ungebraucht	t	-	-	-	-
	- - gebrauchte	1000 DM	-	-	-	-
2099 00 000	Veredlung von Erzeugnissen dieser Güterabteilung	1000 DM	136 764	146 190	159 089	57
	Papier					
2111 11 000	Chemische Halbstoffe aus Holz, zum Auflösen	t-tr90 %	*	*	*	2
	darunter zum Absatz bestimmt	t-tr90 %	*	*	*	2
	Chemische Halbstoffe aus Holz (Natron- oder Sulfatzellstoff) (ohne solche zum Auflösen)	1000 DM	*	*	*	-
2111 12 130	- aus Nadelholz	t-tr90 %	*	*	*	-
	- - ungebraucht	t-tr90 %	*	*	*	-
	darunter zum Absatz bestimmt	t-tr90 %	*	*	*	-
2111 12 150	- - halbgebraucht oder gebraucht	t-tr90 %	*	*	*	1
	darunter zum Absatz bestimmt	t-tr90 %	*	*	*	1
2111 12 530	- aus Laubholz	t-tr90 %	*	*	*	-
	- - ungebraucht	t-tr90 %	*	*	*	-
	darunter zum Absatz bestimmt	t-tr90 %	*	*	*	-
2111 12 550	- - halbgebraucht oder gebraucht	t-tr90 %	*	*	*	-
	darunter zum Absatz bestimmt	t-tr90 %	*	*	*	-
	Chemische Halbstoffe aus Holz (Sulfatzellstoff) (ohne solche zum Auflösen)	1000 DM	*	*	*	-
2111 13 130	- aus Nadelholz	t-tr90 %	*	*	*	1
	- - ungebraucht	t-tr90 %	*	*	*	1
	darunter zum Absatz bestimmt	t-tr90 %	*	*	*	-
2111 13 150	- - halbgebraucht oder gebraucht	t-tr90 %	*	*	*	1
	darunter zum Absatz bestimmt	t-tr90 %	*	*	*	-
2111 13 530	- aus Laubholz	t-tr90 %	*	*	*	-
	- - ungebraucht	t-tr90 %	*	*	*	-
	darunter zum Absatz bestimmt	t-tr90 %	*	*	*	-

5 Produktion nach Güterarten - Deutschland

Melde-Nr.	Bezeichnung	Einheit	4. VJ 1998	3. VJ 1999	4. VJ 1999	4. VJ 1999 Anzahl Unternehmen	
1	2	3	4	5	6	7	
2111 13 550	- - halbgebleicht oder gebleicht darunter zum Absatz bestimmt	t-tr90 % t-tr90 % 1000 DM	* . .	. 24 075 17 294	. . .	3 3	
	Mechanische oder halbchemische Halbstoffe aus Holz, Halbstoffe aus anderen cellulosehaltigen Faserstoffen - Mechanische Halbstoffe aus Holz (Holzschliff)						
2111 14 150	- - Thermo-mechanische Halbstoffe darunter zum Absatz bestimmt	t-tr90 % t-tr90 % 1000 DM	* . .	75 557 - -	84 268 - -	3 - -	
2111 14 190	- - Andere mechanische Halbstoffe darunter zum Absatz bestimmt	t-tr90 % t-tr90 % 1000 DM	* . .	266 088 - -	275 969 . .	12 1 -	
2111 14 330	- Halbchemische Halbstoffe aus Holz - Chemisch-thermomechanische Halbstoffe (CTMP) darunter zum Absatz bestimmt	t-tr90 % t-tr90 % 1000 DM	* . .	- - -	- - -	- - -	
2111 14 350	- - Andere chemisch-mechanische Halbstoffe (TCMP, CRMP) darunter zum Absatz bestimmt	t-tr90 % t-tr90 % 1000 DM	* . .	- - -	- - -	- - -	
2111 14 390	- - Andere halbchemische Halbstoffe darunter zum Absatz bestimmt	t-tr90 % t-tr90 % 1000 DM	* . .	- - -	- - -	- - -	
2111 14 500	- Halbstoffe aus anderen cellulosehaltigen Faserstoffen darunter zum Absatz bestimmt	t-tr90 % t-tr90 % 1000 DM	* . .	. 24 267 25 928	32 877 32 877 35 016	4 4 -	
2112 11 000	Zeitungsdruckpapier, in Rollen oder Bogen darunter zum Absatz bestimmt	t t 1000 DM	* . .	450 421 450 421 456 499	410 438 410 438 404 237	477 928 477 928 465 667	6 6 -
2112 12 000	Büttenpapier und Büttenpappe (handgeschöpft) darunter zum Absatz bestimmt	t t 1000 DM	* . .	- - -	- - -	- - -	- - -
	Rohpapier und Rohpappe für licht-, wärme- oder elektroempfindliche Papiere und Pappen, Kohlerohpapier und Tapetenrohpapier, in Rollen oder Bogen						
2112 13 100	- Rohpapier und Rohpappe für licht-, wärme- oder elektro- empfindliche Papiere und Pappen darunter zum Absatz bestimmt	t t 1000 DM	* . .	52 982 159 197	75 393 232 815	75 807 249 445	8 8 -
2112 13 300	- Kohlerohpapier darunter zum Absatz bestimmt	t t 1000 DM	* . .	- - -	- - -	- - -	- - -
2112 13 550	- Tapetenrohpapier, weder gestrichen noch überzogen - - mit einem Gehalt an mechanisch gewonnenen Fasern von 10 GHT oder weniger darunter zum Absatz bestimmt	t t 1000 DM	*	1 1 -
2112 13 590	- - Anderes Tapetenrohpapier darunter zum Absatz bestimmt	t t 1000 DM	* . .	29 184 45 387	31 436 50 370	28 752 45 929	7 6 -
	Grafische Papiere und Pappen - mit einer mechanisch gewonnenen Fasermenge von 10 GHT oder weniger (holzfrei)						
2112 14 100	- - mit einem Quadratmetergewicht von weniger als 40 g darunter zum Absatz bestimmt	t t 1000 DM	* . .	2 541 2 541 4 714	2 626 2 626 4 202	2 916 2 916 5 321	3 3 -
2112 14 350	- - mit einem Quadratmetergewicht von 40 g bis 150 g - - in Rollen darunter zum Absatz bestimmt	t t 1000 DM	* . .	153 645 275 727	178 519 306 301	162 717 287 815	20 20 -
2112 14 390	- - in Bogen darunter zum Absatz bestimmt	t t 1000 DM	* . .	234 164 421 320	245 813 460 381	245 396 466 646	15 15 -
2112 14 500	- - mit einem Quadratmetergewicht von mehr als 150 g darunter zum Absatz bestimmt	t t 1000 DM	* . .	24 784 39 801	37 765 63 531	40 042 63 886	8 8 -
	- mit einem Gehalt an mechanisch gewonnenen Fasern von mehr als 10 GHT (holzhaltig)						
2112 14 750	- - mit einem Gehalt an Fasern von mehr als 50 GHT darunter zum Absatz bestimmt	t t 1000 DM	* . .	217 764 217 764 282 575	220 488 220 488 278 661	208 768 208 768 262 292	8 8 -
2112 14 790	- - mit einem Gehalt an Fasern von mehr als 10 GHT bis 50 GHT darunter zum Absatz bestimmt	t t 1000 DM	*	3 3 -

5 Produktion nach Güterarten - Deutschland

Melde-Nr.	Bezeichnung	Einheit	4. VJ 1998	3. VJ 1999	4. VJ 1999	4. VJ 1999 Anzahl Unternehmen
1	2	3	4	5	6	7
2112 21 300	Zellstoffwatte, gekrepptes Papier und Vliese aus Zellstoffasern u.ä. Papiere für die Herstellung von Toilettenpapier, Abschmink- oder Handtüchern, Servietten o.ä. Papiererzeugnissen - Zellstoffwatte darunter zum Absatz bestimmt	t t 1000 DM	* . 202 933	31 471 138 659	32 700 . .	6 3
2112 21 550	- Vliese aus Zellstoffasern (sog. Tissue) und gekrepptes Papier - mit einem Quadratmetergewicht pro Lage von 25 g oder weniger (Tissue) darunter zum Absatz bestimmt	t t 1000 DM	* 119 893 26 028 49 777	126 619 32 067 53 210	125 138 35 123 59 372	7 6
2112 21 570	- mit einem Quadratmetergewicht pro Lage von mehr als 25 g (Krepp) darunter zum Absatz bestimmt	t t 1000 DM	* 31 801 .	37 831 . 39 168	36 883 . .	5 3
2112 21 900	- Andere Papiere für die Herstellung von Toilettenpapier, Abschmink- oder Handtüchern, Servietten u.ä. Papiererzeugnisse darunter zum Absatz bestimmt	t t 1000 DM	* - -	1 1
2112 22 500	Kraftliner - ungebleicht darunter zum Absatz bestimmt	t t 1000 DM	* - -	1 1
2112 22 900	- Anderer Kraftliner darunter zum Absatz bestimmt	t t 1000 DM	* - -	- - -	- - -	- -
2112 23 150	Kraftsackpapier; Kraftpapiere und Kraftpappen - Kraftsackpapier, nicht gekreppt, gefältelt oder durch Pressen oder Prägen gemustert oder perforiert - ungebleicht darunter zum Absatz bestimmt	t t 1000 DM	*	1 1
2112 23 190	- Anderes Kraftsackpapier darunter zum Absatz bestimmt	t t 1000 DM	* - -	- - -	- - -	- -
2112 23 330	- mit einem Quadratmetergewicht von 150 g oder weniger darunter zum Absatz bestimmt	t t 1000 DM	* 25 210 56 600	33 401 33 401 63 764	36 073 77 355	10 10
2112 23 350	- mit einem Quadratmetergewicht von mehr als 150 g, jedoch weniger als 225 g darunter zum Absatz bestimmt	t t 1000 DM	* 1 274 1 274 4 555	836 836 2 041	877 877 2 259	3 3
2112 23 370	- mit einem Quadratmetergewicht von 225 g oder mehr darunter zum Absatz bestimmt	t t 1000 DM	*	2 2
2112 23 500	- Kraftsackpapier, gekreppt oder gefältelt, auch durch Pressen oder Prägen gemustert oder perforiert darunter zum Absatz bestimmt	t t 1000 DM	* - -	- - -	- - -	- -
2112 24 000	Halbzellstoffpapier für die Welle der Wellpappe (sog. "fluting") darunter zum Absatz bestimmt	t t 1000 DM	*	1 1
2112 25 100	Mehrlagige Papiere und Pappen - jede Lage gebleicht darunter zum Absatz bestimmt	t t 1000 DM	* 117 215 79 693	108 971 80 574	105 300 77 676	4 4
2112 25 350	- mit nur einer gebleichten Außenlage - Testliner darunter zum Absatz bestimmt	t t 1000 DM	* 84 473 84 473 57 285	100 907 100 907 66 041	104 631 104 631 75 171	4 4
2112 25 390	- Andere Papiere und Pappen, mit nur einer gebleichten Außenlage darunter zum Absatz bestimmt	t t 1000 DM	* 37 837 38 360	41 662 39 980	40 165 38 807	6 6
2112 25 500	- mit drei oder mehr Lagen, von denen nur die beiden Außenlagen gebleicht sind darunter zum Absatz bestimmt	t t 1000 DM	*	1 1
2112 25 750	- Andere mehrlagige Papiere und Pappen - Testliner (mehrlagig) darunter zum Absatz bestimmt	t t 1000 DM	* 194 945 104 347	170 875 90 856	176 181 102 596	9 9

5 Produktion nach Güterarten - Deutschland

Melde-Nr.	Bezeichnung	Einheit	4. VJ 1998	3. VJ 1999	4. VJ 1999	4. VJ 1999 Anzahl Unternehmen
1	2	3	4	5	6	7
2112 25 790	- - Andere mehrlagige Papiere und Pappen (ohne mehrlagige Testliner) darunter zum Absatz bestimmt	t t 1000 DM	* 40 419 40 419 36 540	38 648 36 120	45 071 44 302	5 5
2112 30 100	Andere Papiere und Pappen, weder bestrichen noch überzogen; Zigarettenspapier, nicht zugeschnitten - Sulfitpackpapier darunter zum Absatz bestimmt	t t 1000 DM	* 17 447 22 498	17 492 17 492 21 504	15 708 15 708 20 267	7 7
2112 30 200	- Zigarettenspapier (nicht in Form von Heftchen, Hülse oder in Rollen und nicht mit einer Breite von 5 cm oder weniger) darunter zum Absatz bestimmt	t t 1000 DM	*	2 2
2112 30 300	- Filterpapier und Filterpappe darunter zum Absatz bestimmt	t t 1000 DM	* 25 899 16 944 79 542	18 912 85 258	20 916 91 180	6 6
2112 30 400	- Filzpapier und Filzpappe darunter zum Absatz bestimmt	t t 1000 DM	* 1 703 1 703 2 783	1 718 1 718 2 856	1 671 1 671 2 597	3 3
2112 30 503	- - Strohpapier und Strohnappe darunter zum Absatz bestimmt	t t 1000 DM	* - - -	- -	- -	- -
2112 30 509	- - Andere Papiere und Pappen darunter zum Absatz bestimmt	t t 1000 DM	* 111 273 169 649	127 046 151 752	134 139 177 404	18 17
2112 30 600	- Papiere und Pappen für gewellte Papiere und Pappen, mit einem Quadratmetergewicht von 150 g oder weniger darunter zum Absatz bestimmt	t t 1000 DM	* 329 660 312 542 143 980	348 321 331 036 157 900	355 086 335 670 182 093	16 15
2112 30 730	- - Testliner (einlagig), für gewellte Papiere und Pappen darunter zum Absatz bestimmt	t t 1000 DM	* 26 767 26 767 13 214	12 994 12 994 6 545	11 046 11 046 6 362	3 3
2112 30 750	- - Andere Papiere und Pappen, für gewellte Papiere und Pappen darunter zum Absatz bestimmt	t t 1000 DM	*	4 4
2112 30 790	- - Andere Papiere und Pappen, mit einem Quadratmetergewicht von mehr als 150 g bis 225 g darunter zum Absatz bestimmt	t t 1000 DM	* 16 147 8 817	16 507 10 234	20 129 12 326	6 6
2112 30 830	- Papiere und Pappen, mit einem Quadratmetergewicht von 225 g oder mehr - - Testliner (einlagig), aus Altpapier darunter zum Absatz bestimmt	t t 1000 DM	* . - -	. -	. -	1 -
2112 30 850	- - Andere Papiere und Pappen, mit einem Quadratmetergewicht von 225 g oder mehr, aus Altpapier darunter zum Absatz bestimmt	t t 1000 DM	* 179 858 128 868 92 882	180 144 125 481 89 835	185 717 136 451 102 528	24 22
2112 30 890	- - Andere Papiere und Pappen, mit einem Quadratmetergewicht von 225 g oder mehr darunter zum Absatz bestimmt	t t 1000 DM	* 118 688 87 881 83 737	132 504 97 315 87 862	128 480 96 870 94 981	17 16
2112 40 100	Pergamentpapier und -pappe, Pergamentersatzpapier, Naturpapppapier, Pergaminpapier u.a. kalandrierte durchsichtige oder durchscheinende Papiere - Pergamentpapier und -pappe darunter zum Absatz bestimmt	t t 1000 DM	* . . .	476 476 2 054	638 638 2 892	3 3
2112 40 300	- Pergamentersatzpapier darunter zum Absatz bestimmt	t t 1000 DM	* 8 687 17 672	11 672 22 035	11 489 22 103	5 5
2112 40 500	- Naturpapppapier darunter zum Absatz bestimmt	t t 1000 DM	*	2 2
2112 40 700	- Pergaminpapier u.a. kalandrierte, durchsichtige oder durchscheinende Papiere darunter zum Absatz bestimmt	t t 1000 DM	* 3 650 3 650 13 257	3 967 3 967 13 942	4 324 4 324 14 880	4 4

5 Produktion nach Güterarten - Deutschland

Melde-Nr.	Bezeichnung	Einheit	4. VJ 1998	3. VJ 1999	4. VJ 1999	4. VJ 1999 Anzahl Unternehmen
1	2	3	4	5	6	7
	Papier und Pappe, zusammengeklebt, auf der Oberfläche weder gestrichen noch überzogen oder getränkt, auch mit Innenverstärkung, in Rollen oder Bogen					
2112 51 300	- Papier und Pappe, mit Bitumen, Teer oder Asphalt zusammengeklebt darunter zum Absatz bestimmt	t t 1000 DM	*	1 1
2112 51 500	- Andere Papiere und Pappen, zusammengeklebt, auf der Oberfläche weder gestrichen noch überzogen oder getränkt, auch mit Innenverstärkung darunter zum Absatz bestimmt	t t 1000 DM	*	2 2
	Papiere und Pappen, gekreppt, gefältelt, durch Pressen oder Prägen gemustert oder perforiert, a.n.g.					
2112 52 300	- Kraftpapier darunter zum Absatz bestimmt	t t 1000 DM	*	2 2
2112 52 500	- Andere Papiere und Pappen darunter zum Absatz bestimmt	t t 1000 DM	* . .	3 613 3 613 15 919	6 751 6 751 19 532	7 328 7 328 20 979
	Ein- oder beidseitig mit Kaolin o.a. anorganischen Stoffen gestrichene Papiere und Pappen zum Beschreiben, Bedrucken oder für andere grafische Zwecke					
	- mit einer mechanisch gewonnenen Fasermenge von 10 GHT oder weniger (holzfrei)					
	- mit einem Quadratmetergewicht von 150 g oder weniger					
2112 53 350	- - Rohpapier und Rohpappe für licht-, wärme- oder elektroempfindliche Papiere und Pappen darunter zum Absatz bestimmt	t t 1000 DM	*	3 3
2112 53 390	- - - Andere Papiere und Pappen darunter zum Absatz bestimmt	t t 1000 DM	* . .	246 305 412 607	288 548 487 427	304 803 525 535
2112 53 500	- - mit einem Quadratmetergewicht von mehr als 150 g darunter zum Absatz bestimmt	t t 1000 DM	* . .	149 510 220 939	171 396 255 444	185 432 277 224
	- mit einer mechanisch gewonnenen Fasermenge von 10 GHT oder mehr (holzhaltig)					
2112 53 600	- - Leichtgewichtiges gestrichenes Papier, sog. "LWC-Papier" darunter zum Absatz bestimmt	t t 1000 DM	*	2 2
	- - Andere gestrichene Papiere und Pappen					
2112 53 750	- - - in Rollen darunter zum Absatz bestimmt	t t 1000 DM	* . .	260 521 260 521 390 025	260 973 260 973 397 203	273 033 273 033 428 218
2112 53 790	- - - in Bogen darunter zum Absatz bestimmt	t t 1000 DM	*	2 2
	Ein- oder beidseitig mit Kaolin o.a. anorganischen Stoffen gestrichene oder überzogene Kraft- und Multiplexpapiere und -pappen					
	- Gestrichene oder überzogene Kraftpapiere und -pappen (ohne solche zum Beschreiben, Bedrucken oder zu anderen graphischen Zwecken)					
2112 54 303	- - mit einem Quadratmetergewicht von 150 g oder weniger darunter zum Absatz bestimmt	t t 1000 DM	*	1 1
2112 54 305	- - mit einem Quadratmetergewicht von mehr als 150 g darunter zum Absatz bestimmt	t t 1000 DM	* . .	- - -	- - -	- -
	- Andere gestrichene oder überzogene Multiplexpapiere und -pappen					
2112 54 530	- - jede Lage gebleicht darunter zum Absatz bestimmt	t t 1000 DM	* . .	- - -	- - -	- -
2112 54 550	- - mit nur einer gebleichten Außenlage darunter zum Absatz bestimmt	t t 1000 DM	*	2 2
2112 54 590	- - Andere Multiplexpapiere und -pappen darunter zum Absatz bestimmt	t t 1000 DM	* . .	- - -	- - -	- -

5 Produktion nach Güterarten - Deutschland

Melde-Nr.	Bezeichnung	Einheit	4. VJ 1998	3. VJ 1999	4. VJ 1999	4. VJ 1999 Anzahl Unternehmen
1	2	3	4	5	6	7
2112 54 700	- Andere gestrichene Papiere und Pappen darunter zum Absatz bestimmt	t 1000 DM	* 51 648 80 228	54 345 77 434	56 890 76 201	8 8
2112 55 300	Kohlepapier, präpariertes Durchschreibepapier u.a. Vervielfältigungs- und Umdruckpapier mit einer Breite v. ungefaltet mehr als 36 cm - Kohlepapier u.ä. Vervielfältigungspapier	t 1000 DM	1
2112 55 500	- Präpariertes Durchschreibepapier (Selbstdurchschreibepapier (SD))	t 1000 DM	71 796 160 384	84 883 193 567	85 184 200 559	6
2112 55 900	- Anderes Vervielfältigungs- oder Umdruckpapier darunter zum Absatz bestimmt	t 1000 DM	*	1 1
2112 56 100	Papiere und Pappen, gestrichen, überzogen, getränkt, geteert, bituminiert, asphaltiert, gummiert oder mit Klebeschicht versehen - geteert, bituminiert oder asphaltiert darunter zum Absatz bestimmt	t 1000 DM	* . . 5 092	. . . 5 586	. . . 6 545	3 3
2112 56 330	- gummiert oder mit Klebeschicht versehen - - selbstklebend	t 1000 DM	20 657 126 513	. . .	130 297	5
2112 56 350	- - gummiert - mit Kunstharz oder Kunststoff gestrichen, überzogen oder getränkt (ohne Klebeschicht)	t 1000 DM	1 092 4 420	907 3 132	1 232 4 246	6
2112 56 550	- - gebleicht, mit einem Quadratmetergewicht von mehr als 150 g darunter zum Absatz bestimmt	t 1000 DM	* . . 21 373 110 681	. . . 25 232 116 707	. . . 30 586 139 882	12 12
2112 56 590	- - Andere Papiere und Pappen	t 1000 DM	39 187 251 947	42 206 255 946	43 912 279 955	21
2112 56 700	- mit Wachs, Paraffin, Stearin, Öl oder Glycerin überzogen oder getränkt darunter zum Absatz bestimmt	t 1000 DM	* . . 3 346 3 346 19 209	. . . 3 030 3 030 16 496	3 185 3 185 17 928	8 8
2112 57 300	Anderes Papiere und Pappen, Zellstoffwatte und Vliese aus Zellstofffasern, gestrichen, überzogen, getränkt, auf der Oberfläche gefärbt, verziert oder bedruckt, in Rollen oder Bogen - Endlosformulare darunter zum Absatz bestimmt	t 1000 DM	* . . 11 943 11 943 31 506	5 5
2112 57 500	- Andere Papiere und Pappen, Zellstoffwatte und Vliese aus Zellstofffasern darunter zum Absatz bestimmt	t 1000 DM	* . . 14 551 67 664	. . . 14 856 69 120	. . . 14 911 69 453	21 20
2112 60 000	Abfälle und Ausschuß von Papier oder Pappe, nicht zur eigenen Weiterverarbeitung	1000 DM	.	.	.	3
2121 11 000	Wellpapier oder Wellpappe, in Rollen oder Bogen, auch perforiert darunter zum Absatz bestimmt	t 1000 DM	* 819 118 209 218 210 294	908 436 260 665 249 362	921 648 258 844 260 239	81 54
2121 12 303	Säcke, Beutel, Tüten aus Papier - Säcke und Beutel mit einer Bodenbreite von 40 cm oder mehr - - mit einer Seitenlänge von 35 cm oder mehr	t 1000 DM	26 294 100 293	32 597 116 656	30 571 111 402	11
2121 12 305	- - mit einer Seitenlänge von weniger als 35 cm	t 1000 DM	3 031 14 390	1 292 8 268	1 512 . .	3
2121 12 500	- Andere Säcke, Beutel oder Tüten (ohne Schallplattenhüllen)	t 1000 DM	40 437 200 976	41 096 207 915	43 186 210 251	59
2121 13 000	Schachteln und Kartons aus Wellpapier oder Wellpappe	t 1000 DM	751 537 1 253 667	813 695 1 320 590	843 703 1 408 627	156
2121 14 010	Faltschachteln, Schachteln und Packmittel, aus nicht gewelltem Papier oder nicht gewellter Pappe - für Flüssigkeiten - Andere Faltschachteln, Schachteln und Packmittel	t 1000 DM	84 886 255 290	91 237 290 581	92 332 296 862	8
2121 14 030	- - aus Karton	t 1000 DM	144 445 610 936	152 600 632 377	157 031 641 266	125
2121 14 050	- - aus Vollpappe	t 1000 DM	99 284 195 126	104 687 204 954	104 159 205 913	89

5 Produktion nach Güterarten - Deutschland

Melde-Nr.	Bezeichnung	Einheit	4. VJ 1998	3. VJ 1999	4. VJ 1999	4. VJ 1999 Anzahl Unternehmen
1	2	3	4	5	6	7
2121 14 070	- Displays (Trays) aus Karton oder Vollpappe	t 1000 DM	28 448 106 229	32 429 113 210	34 354 127 407	60
2121 14 090	- Andere Faltschachteln, Schachteln und Packmittel, aus nicht gewelltem Papier oder nicht gewellter Pappe	t 1000 DM	12 417 55 522	12 706 53 198	13 430 57 861	28
	Andere Verpackungsmittel aus Papier, Pappe, Zellstoffwatte oder Vliesen aus Zellstoffasern (einschl. Schallplattenhüllen); Pappwaren zur Verwendung in Büros, Läden u.dgl.					
2121 15 330	- - Dosen, Trommeln und Fässer	t 1000 DM	12 618 37 007	12 496 37 203	14 256 41 931	13
2121 15 350	- - Flexible Verpackungs- und Aufbewahrungsmittel (z.B. Schallplattenhüllen, Weichpackungen, Verpackungszuschnitte)	t 1000 DM	10 299 56 417	10 107 54 889	10 716 54 702	21
2121 15 390	- - Andere Verpackungs- und Aufbewahrungsmittel	t 1000 DM	6 722 21 408	7 220 22 708	7 625 .	19
2121 15 500	- Pappwaren zur Verwendung in Büros, Läden u.dgl.	t 1000 DM	213 3 783	240 4 063	174 .	3
	Toilettenpapier, Taschen-, Abschmink-, Hand- und Taschentücher, Servietten					
2122 11 100	- Toilettenpapier	t 1000 DM	124 968 309 208	133 437 314 041	139 051 331 638	10
2122 11 330	- - Taschen-, Abschmink-, Handtücher	t 1000 DM	32 511 91 823	25 267 68 487	31 943 86 083	5
2122 11 350	- - Handtücher	t 1000 DM	36 146 111 780	37 862 122 281	39 232 131 282	6
2122 11 500	- Taschentücher und Servietten	t 1000 DM	16 765 124 122	16 429 95 391	17 092 100 853	9
	Hygiene- und Krankenhausartikel, Bekleidung und Bekleidungszubehör, aus Papierhalbstoff, Papier, Zellstoffwatte oder Vliesen aus Zellstoffasern					
2122 12 100	- Hygienische Binden, Tampons u.ä. Waren	t 1000 DM	31 347 200 216	24 791 169 183	29 906 174 021	11
	- Windeln für Kleinkinder u.ä. Waren zu hygienischen Zwecken					
2122 12 330	- - Windeln für Kleinkinder	t 1000 DM	88 597 209 551	81 400 204 422	82 518 227 103	6
2122 12 350	- - Hygienische Artikel für an Urin- oder Stuhlinkontinenz leidende Erwachsene	t 1000 DM	20 072 .	21 676 .	24 438 .	3
2122 12 500	- Bekleidung und Bekleidungszubehör	t 1000 DM	- -	- -	- -	-
2122 12 900	- Andere Waren aus Papier zum Gebrauch im Haushalt, im Krankenhaus, bei der Körperpflege oder zu hygienischen Zwecken	t 1000 DM	6 920 .	7 367 .	6 701 .	10
2122 13 000	Tabletts, Schüsseln, Teller, Tassen, Becher u.ä. Waren, aus Papier oder Pappe	t 1000 DM	10 425 41 495	11 056 47 250	11 573 50 791	12
	Kohle-, Vervielfältigungs-, Durchschreibe-, Umdruckpapier, beschichtetes Papier					
2123 11 130	- Kohlepapier, präpariertes Durchschreibepapier u.a. Vervielfältigungs- und Umdruckpapier, vollständige Dauerschablonen und Offsetplatten aus Papier	t 1000 DM	201 990	159 803	120 661	3
	- - Präpariertes Durchschreibepapier					
2123 11 153	- - - Handdurchschreibepapiere	t 1000 DM	.	.	.	2
2123 11 159	- - - Anderes präpariertes Durchschreibepapier	t 1000 DM	.	.	.	2
2123 11 170	- - Vollständige Dauerschablonen aus Papier	t 1000 DM	- -	- -	- -	-

5 Produktion nach Güterarten - Deutschland

Melde-Nr.	Bezeichnung	Einheit	4. VJ 1998	3. VJ 1999	4. VJ 1999	4. VJ 1999 Anzahl Unternehmen
1	2	3	4	5	6	7
2123 11 190	- - Andere Vervielfältigungs- und Umdruckpapiere; Offsetplatten, aus Papier	t 1000 DM	.	.	.	2
2123 11 300	- Selbstklebendes Papier, in Streifen oder Rollen	t 1000 DM	701 5 964	378 2 603	.	3
	- Anderes Papier, gummiert oder mit Klebeschicht (ohne selbstklebendes), in Streifen oder Rollen	t	1 623	1 547	1 699	3
2123 11 530	- - gummiert	1000 DM	5 859	5 561	6 000	
2123 11 550	- - mit Klebeschicht (ohne selbstklebendes)	t 1000 DM	1 803 6 513	1 824 6 307	1 884 7 015	4
	Briefumschläge, Einstückbriefe, Postkarten (ohne Bilder) und Briefkarten, aus Papier oder Pappe; Zusammenstellungen von Schreibwaren in Pappschachteln u.ä. Behältnissen	t				
2123 12 300	- Briefumschläge	1000 St 1000 DM	.	7 480 839 191 516	7 666 701 193 180	45
2123 12 500	- Einstückbriefe, Postkarten (ohne Bilder) und Briefkarten	1000 St 1000 DM	.	15 558 2 433	16 881 2 742	10
2123 12 700	- Zusammenstellungen von Schreibwaren in Schachteln, Taschen u.ä. Behältnissen	t 1000 DM	832 6 983	393 8 090	435 7 863	5
	Anderes Papier oder Pappen zum Beschreiben, Bedrucken oder zu anderen grafischen Zwecken	t				
2123 13 300	- bedruckt, durch Pressen oder Prägen gemustert oder perforiert (z.B. Endlosformulare)	1000 DM	12 050 38 819	12 748 35 718	11 892 35 263	12
	- Andere Papiere oder Pappen zum Beschreiben, Bedrucken oder zu anderen grafischen Zwecken	t				
2123 13 550	- - für Büromaschinen u.ä. Geräte, in Streifen oder Rollen	1000 DM	7 615 24 775	8 503 25 901	8 317 27 748	10
2123 13 590	- - Andere Papiere oder Pappen zum Beschreiben, Bedrucken oder zu anderen grafischen Zwecken, a.n.g.	t 1000 DM	7 798 11 321	8 296 10 858	8 407 11 740	11
	Tapeten und Wandverkleidungen aus Papier; Buntglaspapier	t				
2124 11 100	- Raufaserpapier, sog. "Ingrainpapier"	Rollen 1000 DM	.	3 644 734 30 288	3 440 328 26 587	5
2124 11 300	- Tapeten und Wandverkleidungen, bestrichen oder überzogen, mit einer Lage Kunststoff versehen	Rollen 1000 DM	.	21 785 832 120 650	23 657 553 128 684	8
2124 11 500	- Tapeten und Wandverkleidungen, mit Flechtstoffen versehen	Rollen 1000 DM	-	-	-	-
2124 11 900	- Andere Tapeten und Wandverkleidungen; Buntglaspapier	Rollen 1000 DM	.	6 092 154	6 283 431	9
2124 12 000	Wandverkleidungen aus Spinnstoffen	Rollen 1000 DM	.	.	.	1
2125 11 000	Fußbodenbeläge mit Papier- oder Pappunterlagen, auch zugeschnitten	m2 1000 DM	-	-	-	-
	Etiketten aller Art aus Papier oder Pappe, auch bedruckt	t				
2125 12 350	- Bedruckte Etiketten	1000 DM	12 343 256 544	12 534 229 114	13 217 250 604	95
2125 12 390	- - Andere bedruckte Etiketten	t 1000 DM	14 918 153 780	16 422 156 763	15 008 149 000	69
	- Nichtbedruckte Etiketten	t				
2125 12 550	- - Selbstklebeetiketten	1000 DM	5 603 71 518	6 427 75 722	6 103 73 232	25
2125 12 590	- - Andere nichtbedruckte Etiketten	t 1000 DM	339 6 284	351 6 416	375 6 909	7
2125 13 000	Filterblöcke und Filterplatten aus Papierhalbstoff	t 1000 DM	-	-	-	-
	Zigarettenpapier; Rollen, Spulen, Spindeln u.ä. Unterlagen; Filterpapier und -pappe; andere Waren aus Papier oder Pappe	t				
2125 14 130	- Zigarettenpapier, in Form von Heftchen, Hülsen und Rollen	t 1000 DM	.	.	.	2
2125 14 150	- - in Form von Heftchen oder Hülsen	t 1000 DM	.	.	.	1
	- - in Rollen mit einer Breite von 5 cm oder weniger	t 1000 DM	.	.	.	

5 Produktion nach Güterarten - Deutschland

Melde-Nr.	Bezeichnung	Einheit	4. VJ 1998	3. VJ 1999	4. VJ 1999	4. VJ 1999 Anzahl Unternehmen
1	2	3	4	5	6	7
2125 14 200	- Rollen, Spulen, Spindeln u.ä. Unterlagen aus Papier oder Pappe, zum Aufwickeln von Spinnstoffgarnen	t 1000 DM	6 303 14 404	5 698 12 221	5 826 12 672	6
2125 14 330	- - Zylindrische Hülsen und Spulenkern zum Aufwickeln von flächigen Materialien	t 1000 DM	42 322 86 980	44 583 89 732	45 422 95 662	20
2125 14 390	- - Andere Rollen, Spulen, Spindeln u.ä. Unterlagen, a.n.g.	t 1000 DM	.	.	.	2
2125 14 510	- - Filterpapier und Filterpappe; Lochkarten, Diagrammpapier und formgepreßte Waren aus Papierhalbstoff	t 1000 DM	12 363 87 345	12 631 79 172	11 971 85 052	11
2125 14 530	- - Lochkarten, nicht gelocht, für Lochkartenmaschinen, auch in Streifen	t 1000 DM	.	.	.	1
2125 14 550	- - Diagrammpapier für Registriergeräte, in Rollen, Bogen oder Scheiben	t 1000 DM	988 8 717	6 567	6 318	3
2125 14 570	- - Formgepreßte Waren aus Papierhalbstoff	t 1000 DM	18 096	17 388	17 107	6
2125 14 710	- - Dichtungen für zivile Luftfahrzeuge; Papier und Pappe, gelocht, für Jacquardvorrichtungen u.ä. Maschinen, Kondensatorpapier, zugeschnitten	t 1000 DM	1 727 19 155	1 614 18 341	1 799 21 278	15
2125 14 730	- - Klappfächer und starre Fächer, Fächergerüste und Fächergriffe, Teile dafür	t 1000 DM	.	.	.	1
2125 14 750	- - Für einen bestimmten Zweck zugeschnittene Waren, gummiert oder mit Klebeschicht versehen	t 1000 DM	.	.	.	2
2125 14 770	- - Andere für einen bestimmten Zweck zugeschnittene Waren	t 1000 DM	14 640 39 255	7 645 35 162	7 269 31 599	16
2125 14 950	- - Bierdeckel	t 1000 DM	6 328 12 824	5 823 14 313	5 706 12 461	4
2125 14 990	- - Andere Waren aus Papier oder Pappe (ohne Bierdeckel)	t 1000 DM	14 708 129 070	15 963 117 743	16 449 123 815	63
2199 00 000	Veredlung von Erzeugnissen dieser Güterabteilung	1000 DM	36 264	39 263	35 793	13
2211 10 000	Verlags- und Druckerzeugnisse, beispielsweise Ton-, Bild- und Datenträger					
2211 10 000	Bücher in losen Bogen oder Blättern (auch Loseblattwerke)	1000 St 1000 DM	16 012 310 291	8 827 217 402	11 303 244 680	62
2211 20 100	- - Andere Bücher, Broschüren u.ä. Drucke, festgebunden oder broschiert					
2211 20 100	- - Schulbücher	1000 St 1000 DM	8 626 140 194	18 916 350 023	7 371 125 557	29
2211 20 200	- - Kinderbücher	1000 St 1000 DM	10 296 64 767	10 348 74 805	11 753 70 913	19
2211 20 300	- - Bücher mit Belletristik, Sachbücher	1000 St 1000 DM	52 513 575 160	60 088 662 807	64 184 755 275	134
2211 20 400	- - Bücher mit Geistes- und Sozialwissenschaften	1000 St 1000 DM	4 261 117 883	3 980 95 590	3 767 107 262	40
2211 20 500	- - Bücher mit Naturwissenschaften und Technik	1000 St 1000 DM	3 346 189 576	4 603 170 893	4 822 201 365	49
2211 20 603	- - Adreßbücher; andere Bücher, Broschüren u.ä. Drucke					
2211 20 603	- - Nationale, internationale und regionale Adreßbücher, Telefon-, Telex- und Telefaxadreßbücher, Fach- und Exportadreßbücher	1000 St 1000 DM	21 458 255 748	19 498 319 987	18 331 284 131	46
2211 20 609	- - Andere Bücher, Broschüren u.ä. Drucke (ohne Adreßbücher)	1000 St 1000 DM	224 561	180 342	185 348	105

5 Produktion nach Güterarten - Deutschland

Melde-Nr.	Bezeichnung	Einheit	4. VJ 1998	3. VJ 1999	4. VJ 1999	4. VJ 1999 Anzahl Unternehmen
1	2	3	4	5	6	7
2211 20 800	- Bilderalben, Bilderbücher, Zeichen- oder Malbücher, für Kinder	1000 St 1000 DM	4 218 15 681	4 446 16 676	5 147 19 256	10
2211 31 000	Wörterbücher und Enzyklopädien, auch in Form von Teilheften, festgebunden oder broschiert	1000 St 1000 DM	2 259 .	.	.	3
2211 32 000	Kartografische Erzeugnisse, in Form von Büchern oder Broschüren	1000 St 1000 DM	.	.	.	4
2211 33 000	Globen und kartografische Erzeugnisse aller Art, gedruckt (ohne solche in Form von Büchern oder Broschüren)	1000 St 1000 DM	5 192 42 851	9 085 49 411	9 006 50 070	8
2211 34 000	Noten, handgeschrieben oder gedruckt, auch mit Bildern, auch gebunden	1000 St 1000 DM	857 9 283	649 7 447	719 10 288	5
2212 10 000	Zeitungen u.a. periodische Druckschriften, mindestens viermal wöchentlich erscheinend (z.B. Tageszeitungen)	1000 St 1000 DM	1 892 948 4 789 591	1 876 820 4 527 923	1 836 385 5 100 224	263
2213 10 050	Zeitungen u.a. periodische Druckschriften, weniger als viermal wöchentlich erscheinend - Zeitungen	1000 DM	520 894	520 660	592 941	175
2213 10 093	- - Andere periodische Druckschriften - - Fachzeitschriften (z.B. wissenschaftliche Zeitschriften)	1000 DM	862 233	758 212	900 226	222
2213 10 095	- - Allgemeine Zeitschriften (z.B. Magazine, Programmzeitschriften)	1000 DM	1 807 002	1 668 091	1 911 794	115
2213 10 099	- - Andere Zeitschriften (z.B. Kundenzeitschriften, Amtsblätter)	1000 DM	277 872	270 002	313 667	114
2214 11 330	Schallplatten und "Compact discs" mit Tonaufzeichnungen - Schallplatten - - 30 cm	1000 St 1000 DM	.	.	.	1
2214 11 350	- - 17 cm	1000 St 1000 DM	-	-	-	-
2214 11 530	- "Compact discs" - - 12 cm	1000 St 1000 DM	34 842 93 911	31 382 91 039	47 483 121 870	23
2214 11 550	- - 7 cm	1000 St 1000 DM	-	.	.	1
2214 12 330	Magnetbänder mit Tonaufzeichnungen - mit einer Breite von 4 mm oder weniger - - Kompaktkassetten	1000 St 1000 DM	5 674 23 205	3 697 21 090	5 078 21 817	11
2214 12 390	- - Andere Magnetbänder mit Tonaufzeichnungen	1000 St 1000 DM	.	.	.	1
2214 12 500	- mit einer Breite von mehr als 4 mm bis 6,5 mm	1000 St 1000 DM	-	-	-	-
2215 11 300	Bedruckte oder illustrierte Postkarten; Glückwunschkarten u.ä. bedruckte Karten - Bedruckte oder illustrierte Postkarten	1000 DM	2 976	2 972	3 096	18
2215 11 550	- Glückwunschkarten und bedruckte Karten mit persönlichen Mitteilungen, andere bedruckte oder illustrierte Karten - - Glückwunsch- und Beileidskarten, mit Umschlägen	1000 DM	39 962	40 302	48 272	30
2215 11 590	- - Andere bedruckte oder illustrierte Karten	1000 DM	4 817	3 915	4 609	30
2215 12 000	Bilder, Bilddrucke und Fotografien	1000 DM	7 463	4 923	3 195	12
2215 13 300	Abziehbilder und Kalender, bedruckt - Abziehbilder aller Art	1000 DM	17 030	20 093	20 848	11
2215 13 500	- Kalender aller Art, bedruckt (einschl. Blöcken von Abreißkalendern)	1000 DM	70 080	119 418	85 706	46

5 Produktion nach Güterarten - Deutschland

Melde-Nr.	Bezeichnung	Einheit	4. VJ 1998	3. VJ 1999	4. VJ 1999	4. VJ 1999 Anzahl Unternehmen
1	2	3	4	5	6	7
2221 10 003	Druck von Zeitungen und anderen periodischen Druckschriften, mindestens viermal wöchentlich erscheinend (z.B. Tageszeitungen) - im Flachdruckverfahren	1000 DM	529 697	499 912	546 322	94
2221 10 009	- in einem anderen Druckverfahren	1000 DM	123 505	117 692	116 118	15
2222 11 000	Nicht entwertete Briefmarken; amtliche Papiere mit geprägtem oder gedrucktem Stempel; Scheckformulare; Banknoten, Aktien u.ä. Wertpapiere	1000 DM	278 341	307 807	415 965	10
2222 12 001	Werbedrucke und Werbeschriften, Verkaufskataloge u.dgl. - Verkaufskataloge (z.B. Versandhauskataloge, Reisekataloge) - im Tiefdruckverfahren hergestellt	1000 DM	274 773	294 394	369 967	21
2222 12 002	- in einem anderen Druckverfahren hergestellt	1000 DM	302 815	275 394	317 826	211
2222 12 003	- Plakate u.ä. Drucke (z.B. Großflächenplakate, Plakate für Ganzsäulen u.ä. Plakate, City-Poster) - im Flachdruckverfahren hergestellt	1000 DM	222 714	195 707	206 721	406
2222 12 004	- in einem anderen Druckverfahren hergestellt	1000 DM	22 129	23 687	22 927	44
2222 12 005	- Geschäftsberichte	1000 DM	34 426	34 334	42 180	160
2222 12 006	- Andere Werbedrucke und Werbeschriften (z.B. Prospekte, Werbebeilagen für Zeitungen und Zeitschriften, Werbeaufkleber, Jubiläumsschriften u.ä. Werbedrucke) - im Flachdruckverfahren hergestellt	1000 DM	1 876 757	1 645 244	1 946 190	907
2222 12 007	- im Tiefdruckverfahren hergestellt	1000 DM	195 303	165 203	229 562	15
2222 12 008	- in einem anderen Druckverfahren hergestellt	1000 DM	159 299	137 034	153 193	87
2222 13 030	Andere Drucke, a.n.g. - Endlosformulare, a.n.g. (z.B. Schnelltrenn-Formulare)	1000 DM	321 273	332 924	370 677	182
2222 13 050	- Einlaßkarten für Veranstaltungen, Fahrscheine, Eintrittskarten u.a. Tickets	1000 DM	21 396	21 367	24 404	62
2222 13 070	- Andere Drucke für private oder gewerbliche Zwecke (ohne Endlosformulare), wie Formblätter, Geschäftsdrucksachen, Familiendrucksachen	1000 DM	651 834	630 121	742 050	884
2222 13 090	- Andere Drucke, a.n.g.	1000 DM	430 552	452 754	530 964	247
2222 20 130	Register, Hefte, Ordner, Durchschreibesätze, aus Papier oder Pappe - Register, Briefblöcke, Merkbücher - Register, Bücher für die kaufmännische Buchführung, Auftragsbücher und Quittungsbücher	1000 DM	27 855	26 502	29 389	65
2222 20 150	- Briefpapierblöcke und Notizblöcke; Merkbücher und Notizbücher ohne Kalendarium	1000 DM	43 598	48 091	39 037	29
2222 20 170	- Merkbücher, Notizbücher und Tagebücher mit Kalendarium	1000 DM	56 947	34 978	42 700	8
2222 20 190	- Andere Waren	1000 DM	70 187	45 155	57 321	57
2222 20 300	- Hefte	1000 DM	24 606	32 824	24 567	7
2222 20 500	- Ordner, Schnellhefter, Einbände und Aktendeckel	1000 DM	158 797	142 193	172 106	36
2222 20 750	- Durchschreibesätze und -hefte, auch mit eingelegtem Kohlepapier - Endlosformularsätze	1000 DM	10 950	10 582	10 797	23
2222 20 790	- Andere Durchschreibesätze und -hefte	1000 DM	9 414	10 114	9 885	33

5 Produktion nach Güterarten - Deutschland

Melde-Nr.	Bezeichnung	Einheit	4. VJ 1998	3. VJ 1999	4. VJ 1999	4. VJ 1999 Anzahl Unternehmen
1	2	3	4	5	6	7
2222 20 830	- Alben für Muster oder Sammlungen - - Alben für Muster oder Sammlungen (ohne Briefmarkenalben)	1000 DM	18 874	16 527	20 055	14
2222 20 850	- - Briefmarkenalben	1000 DM	9 677	6 189	11 584	5
2222 20 900	- Schreibunterlagen, Buchhüllen u.a. Waren des Schul-, Bürobedarfs und des Papierhandels aus Papier oder Pappe	1000 DM	19 064	21 128	20 502	33
	Druck von Büchern, Broschüren, Bilderalben, Bilderbüchern, Zeichen- und Malbüchern für Kinder, Noten, handgeschrieben oder gedruckt					
	- von Büchern (oh. Adreß- und Telefonbücher)(z.B. Sach-, Schul-, Kunstbücher, Bilderalben und -bücher, Zeichen- und Malbücher für Kinder, Noten- u.a. Bücher)					
2222 31 001	- - im Flachdruckverfahren hergestellt	1000 DM	507 253	450 818	475 095	363
2222 31 002	- - in einem anderen Druckverfahren hergestellt	1000 DM	34 545	36 501	33 830	28
	- von Adreß- und Telefonbüchern (z.B. Einwohner-, Wirtschafts-, Export-Fachadreßbücher, amtliche Telefonbücher)					
2222 31 005	- - im Flachdruckverfahren hergestellt	1000 DM	76 325	69 768	62 474	46
2222 31 006	- - in einem anderen Druckverfahren hergestellt	1000 DM	945	377	748	4
	Andere Leistungen des Druckgewerbes					
	- Druck von anderen Zeitungen und anderen periodischen Druckschriften, weniger als viermal wöchentlich erscheinend					
	- - von Zeitungen (z.B. Wochenzeitungen, Sonntagszeitungen)					
2222 32 253	- - - im Flachdruckverfahren	1000 DM	118 916	111 712	129 936	90
2222 32 259	- - - in einem anderen Druckverfahren	1000 DM	14 865	14 137	15 159	17
	- - von anderen periodischen Druckschriften und Zeitschriften (z.B. Anzeigenblätter, Annoncenzeitungen, Illustrierte, Magazine u.a. Publikumszeitschriften)					
2222 32 291	- - - von Anzeigenblättern, Annoncenzeitungen					
	- - - - im Flachdruckverfahren	1000 DM	199 731	192 907	218 417	153
2222 32 292	- - - - in einem anderen Druckverfahren	1000 DM	32 841	34 576	36 654	24
	- - - von Zeitschriften (z.B. Illustrierte, Magazine, Fach-, Kunden-, Mitglieder-, Werks- u.a. Publikumszeitschriften)					
2222 32 295	- - - - im Flachdruckverfahren	1000 DM	486 237	425 437	494 842	357
2222 32 296	- - - - im Tiefdruckverfahren	1000 DM	589 171	511 437	597 049	14
2222 32 297	- - - - in einem anderen Druckverfahren	1000 DM	40 285	39 925	42 991	26
2222 32 300	- Druck von kartografischen Erzeugnissen aller Art (einschl. Wandkarten, topografischen Plänen und Globen, Atlanten, Landkarten)	1000 DM	22 886	18 613	19 901	25
	- Druck von Postkarten, Glückwunschkarten, Karten mit persönlichen Mitteilungen u.a. illustrierten Karten, Abziehbildern aller Art					
2222 32 430	- - Druck von illustrierten Postkarten, Glückwunschkarten und bedruckten Karten mit persönlichen Mitteilungen	1000 DM	29 675	26 561	31 991	121
2222 32 450	- - Druck von Abziehbildern aller Art	1000 DM	54 264	55 192	63 283	35

5 Produktion nach Güterarten - Deutschland

Melde-Nr.	Bezeichnung	Einheit	4. VJ 1998	3. VJ 1999	4. VJ 1999	4. VJ 1999 Anzahl Unternehmen
1	2	3	4	5	6	7
2222 32 505	- Druck von Kalendern aller Art (einschl. Blöcken von Abreißkalendern)	1000 DM	80 804	58 861	71 675	115
2222 32 509	- von Wandkalendern, Bildkalendern					
2222 32 509	- - von Taschenkalandern u.a. Kalendern (z.B. Tisch-, Abreiß-, Falt-, Terminkalender)	1000 DM	40 188	19 532	40 706	27
2222 32 700	- Druck von Bildern, Kunstblättern und Fotografien	1000 DM	91 914	131 679	107 495	48
2223 10 100	Druckweiterverarbeitung von Büchern, Zeitschriften, Werbedrucken u.a. Drucksachen					
2223 10 100	- von Büchern usw. durch Falzen, Zusammentragen, Heften, Binden, Beschneiden	1000 DM	123 519	110 895	122 253	99
2223 10 300	- von Zeitschriften, Broschüren, Katalogen und Werbedrucken (z.B. Prospekten, Musterkarten usw.) durch Falzen, Zusammentragen, Heften, Klebebinden	1000 DM	203 898	206 600	209 949	113
2223 10 500	- von anderen Drucksachen, bedruckten Papieren oder Karton (z.B. Formularen, Etiketten, Kalendern) durch Falzen, Löchen, Stanzen, Prägen, Kleben, Kaschieren	1000 DM	80 523	81 086	112 845	87
2224 10 000	Satzherstellung	1000 DM	135 415	109 029	127 622	189
2224 20 010	Druckformen (z.B. Klischees, Druckplatten, Druckformzylinder) und Reproduktionen					
2224 20 010	- Druckformen ohne Druckbild, nicht sensibilisiert	1000 DM	6 385	6 708	7 807	5
2224 20 030	- Hochdruck-Druckformen (z.B. Flexoklischees, Gummiklischees, Kunststoffklischees usw.) mit Druckbild	1000 DM	24 867	29 699	28 721	32
2224 20 050	- Flachdruck-Druckformen und Reproduktionen (z.B. Offset-lithos, Montagen, Offset-Druckplatten) mit Druckbild	1000 DM	244 754	235 663	247 088	225
2224 20 070	- Tiefdruckzylinder und Reproduktionen (z.B. Kopiervorlagen) oder Platten mit Druckbild	1000 DM	25 001	27 887	28 502	20
2225 10 003	Sonstige Dienstleistungen des Druckgewerbes					
2225 10 003	- Herstellung von reprografischen Produkten (z.B. Fotokopien, Vervielfältigung von Bauplänen, Overheadfolien)	1000 DM	71 736	63 738	65 179	64
2225 10 005	- Gestaltung von Druckprodukten (z.B. Reinzeichnungen, Entwürfe)	1000 DM	12 633	11 034	15 704	34
2225 10 007	- Aufbereitung digitaler Daten (z.B. Ergänzen, Selektieren, Verknüpfen von auf EDV-Datenträgern gespeicherten Daten)	1000 DM	28 184	30 301	26 382	38
2231 10 130	Vervielfältigung von Schallplatten, Magnettonbändern u. "Compact discs"					
2231 10 130	- Vervielfältigung von Schallplatten					
2231 10 130	- - 30 cm	1000 St 1000 DM	1 104 3 080	1 418 3 909	1 332 3 535	3
2231 10 150	- - 17 cm	1000 St 1000 DM	.	.	.	1
2231 10 330	- Vervielfältigung von Magnettonbändern, mit einer Breite von 4 mm oder weniger					
2231 10 330	- - Kompaktkassetten	1000 St 1000 DM	6 345 7 480	5 109 5 035	6 230 6 702	5
2231 10 350	- - Andere Magnettonbänder	1000 St 1000 DM	.	.	.	1
2231 10 500	- Vervielfältigung von Magnettonbändern, mit einer Breite von mehr als 4 mm bis 6,5 mm	1000 St 1000 DM	.	.	.	1
2231 10 730	- Vervielfältigung von "Compact discs"					
2231 10 730	- - 12 cm	1000 St 1000 DM	163 959 267 898	149 013 209 489	188 350 259 997	10
2231 10 750	- - 7 cm	1000 St 1000 DM	.	1 048 3 298	983 3 230	3

5 Produktion nach Güterarten - Deutschland

Melde-Nr.	Bezeichnung	Einheit	4. VJ 1998	3. VJ 1999	4. VJ 1999	4. VJ 1999 Anzahl Unternehmen
1	2	3	4	5	6	7
2232 10 100	Vervielfältigung von Magnetbändern mit Bildaufzeichnungen - mit einer Breite von 4 mm oder weniger	1000 St 1000 DM	- -	- -	- -	-
2232 10 300	- mit einer Breite von mehr als 4 mm bis 6,5 mm	1000 St 1000 DM	1
2232 10 500	- mit einer Breite von mehr als 6,5 mm	1000 St 1000 DM	4 568 28 378	10 809 .	13 392 .	9
2232 10 700	- Vervielfältigung v. "Video discs" und von anderen Aufzeichnungsträgern	1000 DM	.	40 933	66 435	8
2233 10 300	- Vervielfältigung von Magnetbändern mit EDV-Daten, mit einer Breite von 4 mm oder weniger	1000 St 1000 DM	- -	- -	- -	-
2233 10 500	- Vervielfältigung von Magnetbändern mit EDV-Daten, mit einer Breite von mehr als 4 mm	1000 St 1000 DM	- -	- -	- -	-
2233 10 700	- Vervielfältigung von anderen Trägern mit EDV-Daten (z.B. auf Platten, CD-ROM, Disketten)	1000 DM	99 457	83 210	137 588	14
2310 10 330	Kokereierzeugnisse, Mineralöl- zeugnisse, Spalt- und Brutstoffe Koks und Schmelzkoks aus Steinkohle und Braunkohle, auch agglomeriert - Koks und Schmelzkoks aus Steinkohle - - Zechenkoks	t-Trocken TJ t-Trocken TJ 1000 DM	* * 1 076 618 30 845 1 028 385 29 464 214 048	832 413 23 848 811 433 23 247 159 016	720 847 20 652 693 075 19 857 70 520
2310 10 350	- - Hütten- und Gaswerkskoks darunter zum Absatz bestimmt	t-Trocken TJ t-Trocken TJ 1000 DM	* * 1 315 015 37 675 1 315 015 37 675 273 707	1 317 689 37 752 1 317 689 37 752 258 227	1 310 700 37 551 1 310 700 37 551 133 363
2310 10 500	- Koks und Schmelzkoks aus Braunkohle darunter zum Absatz bestimmt	t-Trocken TJ t-Trocken TJ 1000 DM	* * 45 711 1 367 45 711 1 367 11 859	48 439 1 448 48 439 1 448 12 412	40 875 1 222 40 875 1 222 10 474
2310 20 100	Teer aus Steinkohle, Braunkohle u.a. Mineralteere, auch entwässert oder teilweise destilliert (einschl. rekonstituierter Teere) - Teer aus Steinkohle darunter zum Absatz bestimmt	t TJ t TJ 1000 DM	* * 73 937 2 786 73 937 2 786 8 086	73 672 2 776 73 672 2 776 6 547	69 064 2 603 69 064 2 603 8 172
2310 20 300	- Teer aus Braunkohle darunter zum Absatz bestimmt	t TJ t TJ 1000 DM	* * - - - - -	- - - - -	- - - - -	- - - - -
2310 20 500	- Rohbenzol u.a. Mineralteere darunter zum Absatz bestimmt	t TJ t TJ 1000 DM	* * 21 501 851 21 501 851 1 373	17 929 709 17 929 709 1 639	17 904 708 17 904 708 6 279
2320 11 300	Motorenbenzin (einschl. Flugbenzin) - Flugbenzin darunter zum Absatz bestimmt	t TJ t TJ 1000 DM	1
2320 11 530	- Motorenbenzin (Superbenzin) mit einem Bleigehalt von 0,013 g/l oder weniger - - mit einer Oktanzahl von weniger als 95 darunter Lohnarbeit	t 1000 DM t 1000 DM	2 080 043 292 317 1 191 151 51 989	1 961 632 433 187 1 118 650 44 721	2 040 200 509 095 1 165 686 61 269	12 6
2320 11 550	- - mit einer Oktanzahl von 95 oder mehr darunter Lohnarbeit	t 1000 DM t 1000 DM	4 285 231 654 058 2 629 554 115 601	4 448 535 966 959 2 761 650 114 239	4 526 772 1 163 962 2 683 612 140 930	11 6
2320 11 700	- Motorenbenzin (Normal- und Superbenzin) mit einem Bleigehalt von mehr als 0,013 g/l darunter Lohnarbeit	t 1000 DM t 1000 DM	- - - -	- - - -	- - - -
2320 12 000	Flugturbinenkraftstoff, leicht	t 1000 DM	- -	- -	- -	-

5 Produktion nach Güterarten - Deutschland

Melde-Nr.	Bezeichnung	Einheit	4. VJ 1998	3. VJ 1999	4. VJ 1999	4. VJ 1999 Anzahl Unternehmen
1	2	3	4	5	6	7
	Leichtöle, Spezialbenzin					
	- Leichtöle, zur Bearbeitung in begünstigten Verfahren und zur chemischen Umwandlung; Benzinkomponenten	t	*			
2320 13 310	- Leichtöle, zur Bearbeitung in begünstigten Verfahren und zur chemischen Umwandlung	t	2 586 652	2 589 474	2 712 254	13
	darunter zum Absatz bestimmt	t	1 109 590	1 213 929	1 226 293	10
		1000 DM	175 318	300 127	333 891	
2320 13 330	- - Benzinkomponenten	t	*	380 077	532 245	13
	darunter zum Absatz bestimmt	t	275 130	175 697	244 938	7
	darunter Lohnarbeit	t	44 959	1 902	5 225	6
		1000 DM	.	175 697	244 490	
		1000 DM	.	1 902	5 138	
2320 13 530	- Spezialbenzine	t	*	25 256	12 269	4
	- - Testbenzin (white spirit)	t	14 855	25 256	12 269	4
	darunter zum Absatz bestimmt	t	6 888	9 694	8 702	
	darunter Lohnarbeit	t	.	-	-	-
		1000 DM	.	-	-	
2320 13 550	- - Andere Spezialbenzine	t	*	.	.	8
	darunter zum Absatz bestimmt	t	24 643	22 179	9 382	7
		1000 DM	6 929	8 283	3 954	
2320 13 900	- Andere Leichtöle	t	*	9 231	.	4
	darunter zum Absatz bestimmt	t	.	.	.	4
		1000 DM	.	.	.	
2320 14 000	Leuchtöl (Kerosin)	t	*	869 393	1 176 047	12
	darunter zum Absatz bestimmt	t	869 393	1 176 047	1 024 928	12
	darunter Lohnarbeit	t	151 809	285 960	289 662	5
		1000 DM	328 515	413 891	392 144	
		1000 DM	17 908	15 694	23 714	
2320 15 300	Andere mittelschwere öle (ohne Leuchtöl (Kerosin))	t	*	.	-	1
	- Mittelschwere öle, zur Bearbeitung in begünstigten Verfahren und zur chemischen Umwandlung	t	.	.	-	1
	darunter zum Absatz bestimmt	t	.	.	.	
		1000 DM	.	.	.	
2320 15 900	- Andere mittelschwere öle, a.n.g.	t	*	637	1 531	5
	darunter zum Absatz bestimmt	t	637	1 531	1 703	5
		1000 DM	.	.	.	
2320 16 110	Gasöl	t	*	-	-	-
	- Gasöl, zur Bearbeitung in begünstigten Verfahren und zur chemischen Umwandlung; Mitteldestillatkomponenten	t	.	.	-	-
	- - Gasöl, zur Bearbeitung in begünstigten Verfahren und zur chemischen Umwandlung	t	.	.	-	-
	darunter zum Absatz bestimmt	t	.	.	-	-
		1000 DM	.	.	-	
2320 16 130	- - Mitteldestillatkomponenten	t	*	474 711	492 144	13
	darunter zum Absatz bestimmt	t	289 661	175 253	206 125	8
	darunter Lohnarbeit	t	105 693	5 476	7 032	5
		1000 DM	1 635	170 834	192 937	
		1000 DM	.	3 492	3 896	
2320 16 530	- - Dielektrikstoff und leichtes Heizöl	t	6 095 635	6 653 329	6 385 771	14
	darunter Lohnarbeit	t	665 237	1 140 309	1 342 233	6
		1000 DM	3 857 656	3 882 256	3 792 675	
		1000 DM	127 688	108 378	149 141	
2320 16 550	- - Leichtes Heizöl	t	*	5 665 771	5 465 099	18
	darunter zum Absatz bestimmt	t	5 665 771	4 311 280	5 465 099	18
		1000 DM	801 515	691 800	1 084 980	
2320 16 700	- Anderes Gasöl	t	*	.	.	2
	darunter zum Absatz bestimmt	t	.	.	.	2
		1000 DM	.	.	.	
2320 17 310	Heizöle, mittelschwer und schwer	t	*	.	.	-
	- Heizöle, hochsiedende Komponenten	t	.	.	.	-
	- - Heizöle, zur Bearbeitung in begünstigten Verfahren und zur chemischen Umwandlung	t	.	.	.	-
	darunter zum Absatz bestimmt	t	.	.	.	-
		1000 DM	.	.	.	
2320 17 330	- - Hochsiedende Komponenten	t	*	231 840	186 723	11
	darunter zum Absatz bestimmt	t	206 270	93 137	156 719	7
	darunter Lohnarbeit	t	5 065	3 496	3 899	6
		1000 DM	187 282	73 805	143 724	
		1000 DM	3 205	924	2 782	
2320 17 500	- Heizöle, mittelschwer und schwer	t	*	4 005 256	2 959 074	19
	darunter zum Absatz bestimmt	t	4 005 256	2 517 815	324 677	19
		1000 DM	137 652	210 547		

5 Produktion nach Güterarten - Deutschland

Melde-Nr.	Bezeichnung	Einheit	4. VJ 1998	3. VJ 1999	4. VJ 1999	4. VJ 1999 Anzahl Unternehmen
1	2	3	4	5	6	7
2320 18 310	Schmieröle, andere Öle - Schmieröle, andere Öle - - Schmieröle, zur Bearbeitung in begünstigten Verfahren und zur chemischen Umwandlung darunter zum Absatz bestimmt	t t 1000 DM	* 62 349 62 349 41 163	59 432 59 432 48 085	101 300 101 300 72 490	8 8
2320 18 330	- - Motoren-, Kompressoren- und Turbinenöle	t 1000 DM	104 069 264 118	124 385 303 009	108 219 260 170	16
2320 18 350	- - Hydrauliköle	t 1000 DM	34 517 46 331	37 131 57 533	35 854 54 242	19
2320 18 370	- - Weißöle; Paraffinum liquidum	t 1000 DM	26 019 28 074	30 158 36 920	32 753 45 334	7
2320 18 530	- Getriebeöle; Metallbearbeitungs-, Formen- und Korrosionsschutzöle; Elektro-Isolieröle - - Getriebeöle	t 1000 DM	20 496 58 558	22 978 75 505	21 437 70 616	19
2320 18 550	- - Metallbearbeitungs-, Formen- und Korrosionsschutzöle	t 1000 DM	27 261 94 100	29 324 96 757	29 798 96 674	30
2320 18 570	- - Elektro-Isolieröle	t 1000 DM	6 896 9 483	5
2320 18 700	- Andere Schmieröle und andere Öle darunter zum Absatz bestimmt	t 1000 DM	83 228 119 299	81 868 132 643	63 379 100 925	31 31
2320 21 300	Flüssiggas - Propangas darunter zum Absatz bestimmt	t TJ t 1000 DM	* * 281 747 13 333 48 967	. . 272 518 12 775 52 280	. . 297 549 13 708 69 179	14 13
2320 21 500	- Butangas darunter zum Absatz bestimmt	t TJ t 1000 DM	* * 333 110 15 281 30 646	. . 475 526 21 816 57 966	. . 351 733 16 123 53 047	13 12
2320 22 500	Ethylen, Propylen, Butylen, Butadien u.a. verflüssigte und gasförmige Kohlenwasserstoffe (ohne Erdölges) - Ethylen, Propylen, Butylen und Butadien darunter zum Absatz bestimmt	t t 1000 DM	* *	74 318 74 318 27 237	3 3
2320 22 900	- Andere verflüssigte und gasförmige Kohlenwasserstoffe (z.B. Raffineriegas) darunter zum Absatz bestimmt	t TJ t 1000 DM	* * 1 480 251 97 202 1 164 883 57 256 171 010 567 477 27 439 34 002	1 496 204 100 938 1 226 048 62 154 185 146 573 024 27 673 24 937	1 479 418 100 639 1 202 361 59 613 213 877 562 443 27 110 29 383	17 16 6
2320 31 000	Vaselin; Paraffin, mikrokristallines Erdölwachs, paraffinische Rückstände, Ozokerit, Montanwachs, Torfwachs, andere Mineralwachse darunter zum Absatz bestimmt	t t 1000 DM	* * 151 320 151 320 125 227	146 889 146 889 121 676	154 712 154 712 128 020	12 12
2320 32 100	Petrolkoks darunter zum Absatz bestimmt darunter Lohnarbeit	t TJ t 1000 DM t TJ 1000 DM	* * . . 418 582 12 265 46 326 292 715 8 578 9 113	. . 462 768 13 561 43 244 316 203 9 264 4 767	. . 465 322 13 635 42 621 311 299 9 124 4 915	10 9 4
2320 32 300	Bitumen aus Erdöl darunter zum Absatz bestimmt	t t 1000 DM	* * 863 892 863 892 73 982	1 258 230 1 258 230 168 451	950 395 950 395 133 963	13 13
2320 32 900	Andere Rückstände aus Erdöl oder Öl aus bituminösen Mineralien darunter zum Absatz bestimmt	t t 1000 DM	* * 676 373 86 561	729 467 84 196	460 185 49 467	15 14
2330 11 000	Natürliches Uran und seine Verbindungen; Legierungen, Dispersionen usw., die natürliches Uran oder seine Verbindungen enthalten (EURATOM) darunter zum Absatz bestimmt	kg kg 1000 DM	* * - - -	- - -	- - -	- -

5 Produktion nach Güterarten - Deutschland

Melde-Nr.	Bezeichnung	Einheit	4. VJ 1998	3. VJ 1999	4. VJ 1999	4. VJ 1999 Anzahl Unternehmen
1	2	3	4	5	6	7
2330 12 000	An U 235 angereichertes Uran und seine Verbindungen; Plutonium und seine Verbindungen; Legierungen, Dispersionen usw., die an U 235 angereichertes Uran, Plutonium oder deren Verbindungen enthalten (EURATOM) darunter zum Absatz bestimmt	kg kg 1000 DM	*	1 1 1
2330 13 000	An U 235 abgereichertes Uran und seine Verbindungen; Thorium und seine Verbindungen; Legierungen, Dispersionen usw., die an U 235 abgereichertes Uran oder seine Verbindungen enthalten (EURATOM) darunter zum Absatz bestimmt	kg kg 1000 DM	* - -	- - -	- - -	- - -
2330 14 000	Andere radioaktive Elemente, Isotope und Verbindungen; Legierungen, Dispersionen usw., die diese Elemente enthalten; radioaktive Rückstände darunter zum Absatz bestimmt	GBq GBq 1000 DM	* - -	- - -	- - -	- - -
2330 20 000	Nicht bestrahlte Brennstoffelemente (EURATOM) darunter zum Absatz bestimmt	kg kg 1000 DM	*	1 1 1
2330 90 000	Wiederaufarbeitung von radioaktiven Brennelementen	1000 DM	-	-	-	-
2399 00 000	Veredlung von Erzeugnissen dieser Güterabteilung (ohne Wiederaufarbeitung von radioaktiven Brennelementen) Chemische Erzeugnisse Edelgase, Wasserstoff, Stickstoff, Sauerstoff	1000 DM	.	.	.	1
2411 11 200	- Argon darunter zum Absatz bestimmt	1000 m3 1000 m3 1000 DM	* 47 898 72 687	48 607 70 564	51 648 72 677	13 13
2411 11 300	- Edelgase (ohne Argon) darunter zum Absatz bestimmt	1000 m3 1000 m3 1000 DM	* . 3 180	. . 9 767	. . 4 557	3 3
2411 11 500	- Wasserstoff darunter zum Absatz bestimmt	1000 m3 1000 m3 1000 DM	* 657 125 336 964 40 884	722 490 331 163 40 800	751 417 375 980 43 003	20 18
2411 11 600	- Stickstoff darunter zum Absatz bestimmt	1000 m3 1000 m3 1000 DM	* 996 479 120 389	1 096 644 117 909	1 088 349 121 216	15 14
2411 11 700	- Sauerstoff darunter zum Absatz bestimmt	1000 m3 1000 m3 1000 DM	* 1 338 759 190 261	1 474 119 168 540	1 459 516 167 836	15 14
2411 12 350	Gasförmige anorganische Sauerstoffverbindungen der Nichtmetalle (ohne Schwefeldioxid) - Kohlenstoffdioxid - - gasförmig oder flüssig darunter zum Absatz bestimmt	t t 1000 DM	* 225 314 14 987	249 529 13 563	237 737 13 439	10 10
2411 12 370	- - fest darunter zum Absatz bestimmt	t t 1000 DM	*	2 2
2411 12 500	- Schwefeltrioxid, Diarsenitoxid darunter zum Absatz bestimmt	t t 1000 DM	*	1 1
2411 12 700	- Stickstoffoxide darunter zum Absatz bestimmt	t t 1000 DM	* - -	- -	- -	1 1
2411 12 900	- Andere anorganische Sauerstoffverbindungen der Nichtmetalle darunter zum Absatz bestimmt	t t 1000 DM	* 78 988	2 1
2411 13 000	Flüssige Luft (einschl. von Edelgasen befreiter flüssiger Luft); Preßluft darunter zum Absatz bestimmt	t t 1000 DM	* 108 020 .	68 155 .	120 225 .	3 2
2412 11 300	Zinkoxid; Zinkperoxid; Titanoxide - Zinkoxid; Zinkperoxid darunter zum Absatz bestimmt	t t 1000 DM	* 16 595 30 487	14 636 28 647	16 893 31 850	8 8
2412 11 500	- Titanoxide darunter zum Absatz bestimmt	t-TiO2 t-TiO2 1000 DM	* 69 581 69 581 254 519	68 791 68 791 246 969	102 738 102 738 322 425	6 5

5 Produktion nach Güterarten - Deutschland

Melde-Nr.	Bezeichnung	Einheit	4. VJ 1998	3. VJ 1999	4. VJ 1999	4. VJ 1999 Anzahl Unternehmen
1	2	3	4	5	6	7
	Chromoxide und -hydroxide; Manganoxide; Bleioxide; Mennige und Orangemennige; Kupferoxide und -hydroxide					
2412 12 150	- Chromoxide und -hydroxide - Chromtrioxid darunter zum Absatz bestimmt	t t 1000 DM	* . .	- - .	- - .	1 1 .
2412 12 190	- Chromoxide und -hydroxide (ohne Chromtrioxid) darunter zum Absatz bestimmt	t t 1000 DM	* 4 773 22 136	5 632 26 744	6 297 29 582	3 3 .
2412 12 350	- Manganoxide - Mangandioxid darunter zum Absatz bestimmt	t t 1000 DM	*	1 1 .
2412 12 390	- Manganoxide (ohne Mangandioxid) darunter zum Absatz bestimmt	t t 1000 DM	* - -	- - -	- - -	- - .
2412 12 530	- Bleioxide; Mennige und Orangemennige - Bleimonoxid (Lithargyrum, Massicot) darunter zum Absatz bestimmt	t t 1000 DM	*	1 1 .
2412 12 550	- Mennige und Orangemennige darunter zum Absatz bestimmt	t-PbO t-PbO 1000 DM	* 5 935 5 935 7 691	5 543 5 543 7 440	6 574 6 574 8 692	3 3 .
2412 12 570	- Andere Bleioxide darunter zum Absatz bestimmt	t t 1000 DM	* 12 919 12 919 16 334	12 941 12 941 16 690	14 049 14 049 17 767	5 5 .
2412 12 700	- Kupferoxide und -hydroxide darunter zum Absatz bestimmt	t t 1000 DM	*	3 3 .
2412 13 130	Ausgewählte anorganische Basen; ausgewählte Metalloxide (einschl. Erdfarben, Metallhydroxiden und -peroxiden, a.n.g.) - Eisenoxide und -hydroxide, Erdfarben darunter zum Absatz bestimmt	t t 1000 DM	* . 37 942 90 368	. . 57 762 121 165	. . 54 803 107 985	12 12 .
2412 13 150	- Erdfarben (Geschönte Farberden) mit einem Gehalt an gebundenem Eisen von 70 GHT oder mehr, berechnet als Fe2O3 darunter zum Absatz bestimmt	t t 1000 DM	* 124 124 444	2 2 .
2412 13 300	- Cobaltoxide und -hydroxide; handelsübliche Cobaltoxide darunter zum Absatz bestimmt	t t 1000 DM	* 53 53 2 877	60 60 2 934	56 56 2 755	3 3 .
2412 13 530	- Lithiumoxid und -hydroxid; Vanadiumoxide und -hydroxide - Lithiumoxid und -hydroxid darunter zum Absatz bestimmt	t t 1000 DM	*	1 1 .
2412 13 550	- Vanadiumoxide und -hydroxide darunter zum Absatz bestimmt	t t 1000 DM	* - - -	- - -	- - -	- - .
2412 13 630	- Nickeloxide und -hydroxide, Germaniumoxide und Zirkonoxid darunter zum Absatz bestimmt	t t 1000 DM	*	1 1 .
2412 13 650	- Germaniumoxide und Zirkonoxid darunter zum Absatz bestimmt	t t 1000 DM	* - - -	- - -	- - -	- - .
2412 13 730	- Molybdänoxide und -hydroxide, Antimonoxide darunter zum Absatz bestimmt	t t 1000 DM	*	1 1 .
2412 13 750	- Antimonoxide darunter zum Absatz bestimmt	t t 1000 DM	*	1 1 .
2412 13 900	- Andere anorganische Basen, weder in den Unterkategorien 2412 11 bis 2412 13 noch in der Unterkategorie 2413 15 genannt darunter zum Absatz bestimmt	t t 1000 DM	* 4 245 4 245 24 773	4 090 4 090 30 862	4 028 4 028 30 360	8 8 .

5 Produktion nach Güterarten - Deutschland

Melde-Nr.	Bezeichnung	Einheit	4. VJ 1998	3. VJ 1999	4. VJ 1999	4. VJ 1999 Anzahl Unternehmen
1	2	3	4	5	6	7
	Synthetische organische Farbstoffe, auch chemisch einheitlich; Farbstoffe sowie Zubereitungen auf deren Grundlage; synthetische organische Erzeugnisse als fluoreszierende Aufheller; Farblacke und Zubereitungen auf deren Grundlage					
2412 21 100	- Dispersionsfarbstoffe und Zubereitungen	t	2 122	1 790	1 498	9
	darunter zum Absatz bestimmt	t	.	1 573	1 438	9
		1000 DM	37 812	37 397	34 652	
2412 21 200	- Säurefarbstoffe, auch metallisiert und Beizenfarbstoffe sowie Zubereitungen	t	4 815	5 338	5 768	18
	darunter zum Absatz bestimmt	t	4 170	4 793	5 070	18
		1000 DM	64 602	73 816	76 148	
2412 21 300	- Basische Farbstoffe und Zubereitungen	t	5 008	5 397	6 079	5
	darunter zum Absatz bestimmt	t	.	.	.	5
		1000 DM	50 606	53 718	52 142	
2412 21 400	- Direktfarbstoffe und Zubereitungen	t	4 502	4 255	4 303	10
	darunter zum Absatz bestimmt	t	.	3 976	4 113	10
		1000 DM	28 436	30 976	27 207	
	- Kufenfarbstoffe, Reaktivfarbstoffe, organische Pigmente sowie andere synthetische organische Farbstoffe und deren Zubereitungen					
2412 21 503	- Synthetische Lebensmittelfarben	t	615	573	670	6
	darunter zum Absatz bestimmt	t	.	.	.	6
		1000 DM	32 541	37 011	.	
2412 21 509	- Andere Kufenfarbstoffe, Reaktivfarbstoffe, organische Pigmente sowie andere synthetische organische Farbstoffe und deren Zubereitungen	t	25 472	30 182	29 868	18
	darunter zum Absatz bestimmt	t	19 725	22 603	22 379	18
		1000 DM	555 652	559 401	512 953	
2412 21 600	- Synthetische organische Erzeugnisse als fluoreszierende Aufheller	t	30 713	23 746	24 324	8
	darunter zum Absatz bestimmt	t	.	.	.	8
		1000 DM	86 961	99 986	98 184	
2412 21 700	- Farblacke; Zubereitungen auf der Grundlage von Farblacken	t	.	.	.	3
	darunter zum Absatz bestimmt	t	.	.	.	3
		1000 DM	.	.	.	
	Pflanzliche Gerbstoffauszüge; Tannine und ihre Derivate; Farbstoffe pflanzlichen oder tierischen Ursprungs (ohne Tierisches Schwarz), auch chemisch einheitlich und Zubereitungen auf deren Grundlage					
2412 22 500	- Pflanzliche Gerbstoffauszüge, Tannine und ihre Salze, Ether, Ester und andere Derivate	t	.	.	.	2
	darunter zum Absatz bestimmt	t	.	.	.	2
		1000 DM	.	.	.	
	- Farbstoffe pflanzlichen oder tierischen Ursprungs und Zubereitungen auf der Grundlage dieser Farbstoffe (ohne Tierisches Schwarz)					
2412 22 703	- Natürliche Lebensmittelfarben	t	265	272	335	3
	darunter zum Absatz bestimmt	t	265	272	335	3
		1000 DM	6 327	8 199	9 279	
2412 22 709	- Andere Farbstoffe pflanzlichen oder tierischen Ursprungs (einschl. Farbstoffauszüge, ohne Tierisches Schwarz) und Zubereitungen auf der Grundlage dieser Farbstoffe	t	.	.	.	2
	darunter zum Absatz bestimmt	t	.	.	.	2
		1000 DM	.	.	.	
	Synthetische organische Gerbstoffe; anorganische Gerbstoffe, Gerbstoffzubereitungen, auch natürliche Gerbstoffe enthaltend; Enzymzubereitungen zum Vorgerben					
2412 23 300	- Synthetische organische Gerbstoffe	t	6 878	8 075	9 133	7
	darunter zum Absatz bestimmt	t	.	.	.	7
		1000 DM	14 349	18 247	19 479	
2412 23 500	- Anorganische Gerbstoffe, Gerbstoffzubereitungen, auch natürliche Gerbstoffe enthaltend; Enzymzubereitungen zum Vorgerben	t	14 545	13 117	15 770	5
	darunter zum Absatz bestimmt	t	.	.	.	5
		1000 DM	19 762	18 124	22 764	

5 Produktion nach Güterarten - Deutschland

Melde-Nr.	Bezeichnung	Einheit	4. VJ 1998	3. VJ 1999	4. VJ 1999	4. VJ 1999 Anzahl Unternehmen	
1	2	3	4	5	6	7	
	Andere Farbmittel, Pigmente und deren Zubereitungen; anorganische Erzeugnisse als Luminophore, auch chemisch einheitlich						
2412 24 150	- Pigmente und Zubereitungen auf der Grundlage von Titandioxid	t-TiO2	*	1 492	1 238	1 320	7
	- - mit einem Gehalt an Titandioxid von 80 GHT oder mehr	t-TiO2	*	.	1 238	1 320	7
	darunter zum Absatz bestimmt	1000 DM	.	15 058	15 782	17 479	
2412 24 190	- - mit einem Gehalt an Titandioxid von weniger als 80 GHT	t-TiO2	*	1 868	2 591	2 524	9
	darunter zum Absatz bestimmt	t-TiO2	*	.	.	.	9
		1000 DM	.	47 499	44 357		
2412 24 300	- Pigmente und Zubereitungen auf der Grundlage von Chromverbindungen	t	*	705	654	530	8
	darunter zum Absatz bestimmt	t	*	705	.	.	8
		1000 DM	.	6 233	5 690	4 523	
2412 24 500	- Pigmente und Zubereitungen auf der Grundlage von Cadmiumverbindungen	t	*	.	.	.	2
	darunter zum Absatz bestimmt	t	*	.	.	.	2
		1000 DM	.	694	.	.	
2412 24 700	- Ultramarin, Lithopone und andere Pigmente und Zubereitungen, Magnetit, anorganische Erzeugnisse als Luminophore	t	*	40 331	49 850	47 341	15
	darunter zum Absatz bestimmt	t	*	.	.	.	15
		1000 DM	.	85 025	101 385	103 432	
	Halogene; Schwefel; Kohlenstoff; andere nicht gasförmige Nichtmetalle						
2413 11 110	- Halogene	t	*	817 475	856 587	844 406	13
	- - Chlor	t	*	175 412	191 375	173 550	9
	darunter zum Absatz bestimmt	1000 DM	.	45 942	49 307	57 140	
2413 11 130	- - Jod	t	*	-	-	-	-
	darunter zum Absatz bestimmt	t	*	-	-	-	-
		1000 DM	.	-	-	-	
2413 11 150	- - Fluor	t	*	.	.	.	1
	darunter zum Absatz bestimmt	t	*	.	.	.	1
		1000 DM	
2413 11 170	- - Brom	t	*	.	.	.	1
	darunter zum Absatz bestimmt	t	*	.	.	.	-
		1000 DM	.	-	-	-	
2413 11 200	- Sublimierter oder gefällter Schwefel; kolloider Schwefel	t	*	401 674	411 098	416 484	19
	darunter zum Absatz bestimmt	t	*	401 674	.	416 484	19
		1000 DM	.	25 936	22 793	25 473	
2413 11 300	- Ruß	t	*	85 274	84 138	86 162	8
	darunter zum Absatz bestimmt	t	*	.	.	86 162	8
		1000 DM	.	127 043	122 460	134 677	
2413 11 400	- Bor; Tellur	t	*	.	.	.	2
	darunter zum Absatz bestimmt	t	*	.	.	.	2
		1000 DM	
2413 11 530	- Silicium	t	*	.	.	.	2
	- - mit einem Gehalt an Silicium von 99,99 GHT oder mehr	t	*	.	.	.	2
	darunter zum Absatz bestimmt	1000 DM	
2413 11 550	- - mit einem Gehalt an Silicium von weniger als 99,99 GHT	t	*	4 634	.	.	3
	darunter zum Absatz bestimmt	t	*	4 634	.	.	3
		1000 DM	.	12 485	14 549	15 437	
2413 11 600	- Phosphor	t	*	.	.	.	1
	darunter zum Absatz bestimmt	t	*	.	.	.	1
		1000 DM	
2413 11 700	- Arsen	t	*	.	.	.	1
	darunter zum Absatz bestimmt	t	*	.	.	.	1
		1000 DM	
2413 11 900	- Selen	t	*	.	.	.	2
	darunter zum Absatz bestimmt	t	*	.	.	.	2
		1000 DM	
	Halogen- oder Schwefelverbindungen der Nichtmetalle						
2413 12 350	- Halogenide und Halogenoxide der Nichtmetalle	t	*	30 629	28 205	30 458	4
	- - Chloride und Chloridoxide des Phosphors	t	*	.	.	.	4
	darunter zum Absatz bestimmt	1000 DM	.	15 594	14 013	13 996	
2413 12 370	- - Halogenide und Halogenoxide der Nichtmetalle (ohne Chloride und Chloridoxide des Phosphors)	t	*	154 096	25 746	130 991	7
	darunter zum Absatz bestimmt	t	*	53 660	36 262	38 602	6
		1000 DM	
2413 12 500	- Kohlenstoffdisulfid	t	*	.	.	.	2
	darunter zum Absatz bestimmt	t	*	.	.	.	2
		1000 DM	

5 Produktion nach Güterarten - Deutschland

Melde-Nr.	Bezeichnung	Einheit	4. VJ 1998	3. VJ 1999	4. VJ 1999	4. VJ 1999 Anzahl Unternehmen	
1	2	3	4	5	6	7	
2413 12 700	- Sulfide der Nichtmetalle (ohne Kohlenstoffdisulfid); handelsübliches Phosphortrisulfid darunter zum Absatz bestimmt	t t 1000 DM	*	1 1 1	
	Alkalimetalle, Erdalkalimetalle; Seltenerdmetalle; Scandium und Yttrium, auch untereinander gemischt oder miteinander legiert; Quecksilber						
2413 13 250	- Alkalimetalle - - Natrium darunter zum Absatz bestimmt	t t 1000 DM	* . .	- - .	- - .	- - .	
2413 13 290	- - Alkalimetalle (ohne Natrium) darunter zum Absatz bestimmt	t t 1000 DM	* . .	- - .	- - .	- - .	
2413 13 300	- Calcium darunter zum Absatz bestimmt	t t 1000 DM	* . .	- - .	- - .	- - .	
2413 13 500	- Strontium und Barium darunter zum Absatz bestimmt	t t 1000 DM	* . .	- - .	- - .	- - .	
2413 13 700	- Seltenerdmetalle, Scandium und Yttrium darunter zum Absatz bestimmt	t t 1000 DM	* . .	- - .	- - .	- - .	
2413 13 800	- Quecksilber darunter zum Absatz bestimmt	t t 1000 DM	*	2 2 2	
	Anorganische Säuren (ohne Salpetersäure, Nitriersäuren); nicht gasförmige anorganische Sauerstoffverbindungen der Nichtmetalle						
2413 14 130	- Chlorwasserstoff (Salzsäure), Chloroschwefelsäure - - Chlorwasserstoff (Salzsäure) darunter zum Absatz bestimmt	t-HCl t-HCl 1000 DM	* . .	359 674 101 225 26 726	357 826 99 452 25 850	422 393 123 645 28 793	22 22 22
2413 14 150	- - Chloroschwefelsäure darunter zum Absatz bestimmt	t t 1000 DM	*	2 2 2
2413 14 330	- Schwefelsäure, Oleum - - Schwefelsäure darunter zum Absatz bestimmt	t-SO2 t-SO2 1000 DM	* . .	649 613 385 823 32 265	653 589 406 868 30 822	704 137 432 290 29 821	23 19 19
2413 14 350	- - Oleum darunter zum Absatz bestimmt	t-SO2 t-SO2 1000 DM	* . .	152 949 . 4 543	147 565 27 507 4 995	133 515 23 684 4 014	8 7 7
2413 14 530	- Diphosphor-pentaoxid, Phosphorsäure und Polyphosphorsäuren - - Diphosphor-pentaoxid darunter zum Absatz bestimmt	t-P2O5 t-P2O5 1000 DM	*	2 2 2
2413 14 550	- - Phosphorsäure und Polyphosphorsäuren darunter zum Absatz bestimmt	t-P2O5 t-P2O5 1000 DM	* . .	12 007 . 9 540	10 914 . 9 301	13 547 . 11 150	9 9 9
2413 14 600	- Boroxide; Borsäuren; andere anorganische Säuren (ohne Fluorwasserstoff) darunter zum Absatz bestimmt	t t 1000 DM	* . .	27 277 17 856 18 278	21 001 12 311 14 766	27 329 17 529 19 987	6 5 5
2413 14 730	- Fluorwasserstoff, Siliciumdioxid, Schwefeldioxid - - Fluorwasserstoff (Flußsäure) darunter zum Absatz bestimmt	t-HF t-HF 1000 DM	* . .	36 702 . 34 744	31 332 . 34 996	31 427 . 34 508	6 6 6
2413 14 750	- - Siliciumdioxid darunter zum Absatz bestimmt	t-SiO2 t-SiO2 1000 DM	* . .	41 726 39 457 170 534	41 486 . 192 508	43 966 41 410 178 687	10 9 9
2413 14 770	- - Schwefeldioxid darunter zum Absatz bestimmt	t-SO2 t-SO2 1000 DM	* . .	96 310 . .	81 730 . .	98 219 . .	3 3 3
	Hydroxide und Peroxide des Natriums, Kaliums oder Magnesiums; Oxide, Hydroxide und Peroxide des Strontiums oder Bariums; Aluminiumhydroxid; Hydrazin und Hydroxylamin und ihre anorganischen Salze						
2413 15 250	- Natriumhydroxid - - fest (Ätznatron) darunter zum Absatz bestimmt	t-NaOH t-NaOH 1000 DM	* 6 040	. . 6 639	. . 6 748	4 4 4
2413 15 270	- - in wäßriger Lösung (Natronlauge) darunter zum Absatz bestimmt	t-NaOH t-NaOH 1000 DM	* . .	689 866 501 350 177 509	694 881 501 818 143 223	678 499 486 378 122 873	23 23 23

5 Produktion nach Güterarten - Deutschland

Melde-Nr.	Bezeichnung	Einheit	4. VJ 1998	3. VJ 1999	4. VJ 1999	4. VJ 1999 Anzahl Unternehmen
1	2	3	4	5	6	7
2413 15 350	- Kaliumhydroxid -- fest (Ätzkali) darunter zum Absatz bestimmt	t-KOH t-KOH 1000 DM	* 3 953	3 3
2413 15 370	- in wäßriger Lösung (Kalilauge) darunter zum Absatz bestimmt	t-KOH t-KOH 1000 DM	* 22 947 16 155	25 423 . .	21 060 . 14 358	4 4
2413 15 500	- Peroxide des Natriums oder des Kaliums darunter zum Absatz bestimmt	t t 1000 DM	* - -	- - -	- - -	- -
2413 15 600	- Magnesiumhydroxid und -peroxid; Oxide, Hydroxide und Peroxide des Strontiums oder des Bariums darunter zum Absatz bestimmt	t t 1000 DM	* . 3 903	. . 3 192	. . 4 045	4 4
2413 15 700	- Aluminiumhydroxid darunter zum Absatz bestimmt	t-Al2O3 t-Al2O3 1000 DM	* 247 078 73 559	244 818 76 659	246 034 83 319	5 5
2413 15 800	- Hydrazin und Hydroxylamin und ihre anorganischen Salze darunter zum Absatz bestimmt	t t 1000 DM	* 16 465 11 878	18 888 11 353	24 227 14 188	3 3
2413 21 100	Fluoride, Fluorosilikate, -aluminat und andere komplexe Fluorosalze; Chloride (ohne Ammoniumchlorid), Chloridoxide, Chloridhydroxide; Bromide, Bromidoxide; Jodide, Jodidoxide - Fluoride; Fluorosilikate, Fluoroaluminat und andere komplexe Fluorosalze darunter zum Absatz bestimmt	t-F t-F 1000 DM	* 18 379 53 838	20 773 65 014	22 252 74 935	10 10
2413 21 300	- Chloride (ohne Ammoniumchlorid) darunter zum Absatz bestimmt	t t 1000 DM	* 102 014 37 639	99 623 41 770	95 997 39 747	18 18
2413 21 500	- Chloridoxide und Chloridhydroxide darunter zum Absatz bestimmt	t t 1000 DM	* 22 216 15 900	6 262 10 862	12 094 6 153	5 5
2413 21 700	- Bromide und Bromidoxide, Jodide und Jodidoxide darunter zum Absatz bestimmt	t t 1000 DM	* 117 2 064	158 2 415	138 2 600	4 4
2413 22 350	Hypochlorite, Chlorite, Hypobromite, Chlorate, Perchlorate, Bromate und Perbromate, Jodate und Perjodate - Hypochlorite; handelsübliches Calciumhypochlorit; Chlorite; Hypobromite -- Calciumhypochlorite (einschl. handelsüblichem Calciumhypochlorit) darunter zum Absatz bestimmt	t-Cl t-Cl 1000 DM	* . .	- - -	- - -	- -
2413 22 390	- - Andere Hypochlorite; Chlorite; Hypobromite darunter zum Absatz bestimmt	t-Cl t-Cl 1000 DM	* 11 116 3 389	8 814 2 472	9 655 2 505	5 5
2413 22 550	- Chlorate und Perchlorate; Bromate und Perbromate; Jodate und Perjodate -- Natriumchlorat darunter zum Absatz bestimmt	t t 1000 DM	* - -	- - -	- - -	- -
2413 22 590	- - Andere Chlorate; Perchlorate; Bromate und Perbromate; Jodate und Perjodate darunter zum Absatz bestimmt	t t 1000 DM	*	- - -	- -
2413 31 130	Sulfide; Polysulfide; Dithionite und Sulfoxylate; Sulfit; Thiosulfate; Sulfate; Alaune; Persulfate - Sulfide; Polysulfide; Dithionite und Sulfoxylate -- Sulfide; Polysulfide darunter zum Absatz bestimmt	t-S t-S 1000 DM	* 3 352 3 352 5 678	2 523 . 7 351	2 723 . 5 921	10 10
2413 31 150	- - Dithionite; Sulfoxylate darunter zum Absatz bestimmt	t t 1000 DM	*	2 2
2413 31 330	- Sulfite; Thiosulfate -- Sulfite darunter zum Absatz bestimmt	t-Na2S2O5 t-Na2S2O5 1000 DM	* 32 679 16 476	33 833 18 858	37 360 18 641	4 4
2413 31 350	- - Thiosulfate darunter zum Absatz bestimmt	t t 1000 DM	*	3 3

5 Produktion nach Güterarten - Deutschland

Melde-Nr.	Bezeichnung	Einheit	4. VJ 1998	3. VJ 1999	4. VJ 1999	4. VJ 1999 Anzahl Unternehmen
1	2	3	4	5	6	7
2413 31 530	- Sulfate - - Aluminiumsulfat darunter zum Absatz bestimmt	t-Al2O3 t-Al2O3 1000 DM	* 6 129 5 670	5 470 5 470 5 022	6 217 6 217 6 102	4 4
2413 31 550	- - Bariumsulfat darunter zum Absatz bestimmt	t t 1000 DM	*	1 1
2413 31 570	- - Andere Sulfate darunter zum Absatz bestimmt	t t 1000 DM	* 160 317 84 511 20 226	115 176 83 746 20 134	122 143 86 082 22 041	20 18
2413 31 730	- Alaune; Peroxosulfate (Persulfate) - - Alaune darunter zum Absatz bestimmt	t t 1000 DM	*	2 2
2413 31 750	- - Peroxosulfate (Persulfate) darunter zum Absatz bestimmt	t t 1000 DM	* 7 614 .	5 703 13 582	8 021 19 479	4 3
2413 32 100	Nitrate (ohne Kalium-, Natrium- und Ammoniumnitrat); Phosphinate (Hypophosphite), Phosphonate (Phosphite), Phosphate und Polyphosphate - Nitrate (ohne Kalium-, Natrium- und Ammoniumnitrat) darunter zum Absatz bestimmt	t-N t-N 1000 DM	* 1 068 864 6 555	604 235 2 658	635 .	5 2
2413 32 200	- Phosphinate (Hypophosphite), Phosphonate (Phosphite) darunter zum Absatz bestimmt	t t 1000 DM	* 92 92 1 184	124 124 1 172	131 131 1 135	4 4
2413 32 300	- Mononatriumdihydrogenphosphat und Dinatriumhydrogenphosphat darunter zum Absatz bestimmt	t-P2O5 t-P2O5 1000 DM	* . . 3 856 5 892	4 4
2413 32 400	- Calciumhydrogenorthophosphat (Dicalciumphosphat) darunter zum Absatz bestimmt	t-P2O5 t-P2O5 1000 DM	*	2 2
2413 32 500	- Trinatrium-, Kalium- und Calciumphosphate (ohne Calciumhydrogenorthophosphat), Polyphosphate (ohne Natriumtriphosphat) darunter zum Absatz bestimmt	t-P2O5 t-P2O5 1000 DM	* . . 46 635	14 993 14 993 50 021	15 592 15 592 50 817	7 7
2413 32 700	- Natriumtriphosphat (Natriumtripolyphosphat) darunter zum Absatz bestimmt	t-P2O5 t-P2O5 1000 DM	* 5 664 17 295	5 231 5 231 19 954	5 858 5 858 19 331	5 5
2413 33 103	Carbonate (ohne Ammoniumcarbonat); Peroxocarbonate (Percarbonate) - Dinatriumcarbonat (Soda) - - in Pulverform mit einer Schüttdichte von weniger als 700 g/l darunter zum Absatz bestimmt	t-Na2CO3 t-Na2CO3 1000 DM	* 125 236 34 919	394 003 116 112 30 585	427 427 131 393 35 190	4 4
2413 33 109	- - Anderes Dinatriumcarbonat (Soda) darunter zum Absatz bestimmt	t-Na2CO3 t-Na2CO3 1000 DM	* . 281 901 73 001	. . 268 622 66 596	. . 280 595 71 543	8 8
2413 33 200	- Natriumhydrogencarbonat (Natriumbicarbonat) darunter zum Absatz bestimmt	t t 1000 DM	* 21 604 9 773	26 264 11 443	29 457 12 641	5 5
2413 33 300	- Kaliumcarbonate darunter zum Absatz bestimmt	t-K2CO3 t-K2CO3 1000 DM	*	2 2
2413 33 400	- Calciumcarbonat darunter zum Absatz bestimmt	t t 1000 DM	* 21 890 21 890 13 104	36 638 36 638 17 121	33 998 33 998 15 612	5 5
2413 33 500	- Bariumcarbonat darunter zum Absatz bestimmt	t-BaCO3 t-BaCO3 1000 DM	*	3 3
2413 33 600	- Bleicarbonat darunter zum Absatz bestimmt	t t 1000 DM	*	- -
2413 33 710	- - Andere Carbonate (ohne Ammoniumcarbonat) und Peroxocarbonate (Percarbonate), a.n.g. - - Lithiumcarbonate darunter zum Absatz bestimmt	t t 1000 DM	*	1 1
2413 33 730	- - Strontiumcarbonat darunter zum Absatz bestimmt	t t 1000 DM	*	2 2

5 Produktion nach Güterarten - Deutschland

Melde-Nr.	Bezeichnung	Einheit	4. VJ 1998	3. VJ 1999	4. VJ 1999	4. VJ 1999 Anzahl Unternehmen
1	2	3	4	5	6	7
2413 33 750	-- Bismutcarbonat darunter zum Absatz bestimmt	t 1000 DM	* -	- -	- -	- -
2413 33 790	-- Andere Carbonate; Peroxocarbonate (Percarbonate) darunter zum Absatz bestimmt	t 1000 DM	*	3 3
2413 41 100	Salze der Säuren der Metalloxyde oder Metallperoxyde; Edelmetalle in kolloidem Zustand; anorganische oder organische Verbindungen der Edelmetalle, auch chemisch nicht einheitlich; Edelmetallamalgame - Aluminate darunter zum Absatz bestimmt	t 1000 DM	* .	8 405 8 405 5 120	9 182 9 182 6 518	6 6
2413 41 200	- Zink- oder Bleichromate darunter zum Absatz bestimmt	t 1000 DM	*	2 2
2413 41 300	- Chromate und Dichromate (ohne Zink- oder Bleichromate), Peroxochromate darunter zum Absatz bestimmt	t 1000 DM	* .	239 239 .	277 277 1 343	3 3
2413 41 400	- Manganite, Manganate und Permanganate	t 1000 DM	. 109 1 327	- .	. .	2
2413 41 500	- Molybdate	t 1000 DM	1
2413 41 600	- Wolframate	t 1000 DM	2
2413 41 700	- Andere Salze der Säuren der Metalloxyde oder Metallperoxyde	t 1000 DM	. 1 055 16 683	. 2 251 14 901	. 1 738 13 031	6
2413 41 830	- Edelmetalle in kolloidem Zustand; anorganische oder organische Verbindungen der Edelmetalle, auch chemisch nicht einheitlich; Edelmetallamalgame - Silbernitrat	t 1000 DM	1
2413 41 850	- Edelmetalle in kolloidem Zustand; andere anorganische oder organische Verbindungen der Edelmetalle, auch chemisch nicht einheitlich; Edelmetallamalgame (ohne Silbernitrat)	t 1000 DM	. 82 32 769	. 79 31 605	. 68 35 545	6
2413 42 500	Destilliertes Wasser, Leitfähigkeitswasser; andere anorganische Verbindungen, Amalgame von anderen Metallen als Edelmetallen - Destilliertes Wasser, Leitfähigkeitswasser oder Wasser von gleicher Reinheit	t 1000 DM	. 17 866 7 201	. 6 697	. 21 689 6 797	10
2413 42 900	- Andere anorganische Verbindungen; Amalgame von anderen Metallen als Edelmetallen	t 1000 DM	2
2413 51 000	Isotope (ohne radioaktive Isotope); anorganische oder organische Verbindungen dieser Isotope, auch chemisch nicht einheitlich	t 1000 DM	. -	. -	. -	-
2413 52 200	Cyanide, Cyanidoxide und komplexe Cyanide; Fulminate, Cyanate und Thiocyanate; Silicate (ohne Fluorosilicate); Borate/Peroxoborate; andere Salze der anorganischen Säuren/Peroxosäuren (ohne Azide) - Cyanide, Cyanidoxide und komplexe Cyanide darunter zum Absatz bestimmt	t 1000 DM	* 10 888 .	9 033 .	10 942 .	3 3
2413 52 300	- Fulminate, Cyanate und Thiocyanate darunter zum Absatz bestimmt	t 1000 DM	* 3 170 3 170 8 553	2 757 2 757 7 510	3 873 3 873 10 893	4 4
2413 52 400	- Silicate (einschl. handelsüblicher Silicate der Alkalimetalle) darunter zum Absatz bestimmt	t-SiO2 t-SiO2 1000 DM	* 127 960 44 522	131 443 67 422	115 869 66 559	11 11
2413 52 500	- Borate darunter zum Absatz bestimmt	t-B2O3 t-B2O3 1000 DM	*	1 1
2413 52 600	- Peroxoborate (Perborate) darunter zum Absatz bestimmt	t-B2O3 t-B2O3 1000 DM	*	2 2

5 Produktion nach Güterarten - Deutschland

Melde-Nr.	Bezeichnung	Einheit	4. VJ 1998	3. VJ 1999	4. VJ 1999	4. VJ 1999 Anzahl Unternehmen
1	2	3	4	5	6	7
2413 52 700	- Doppelsilicate oder komplexe Silicate darunter zum Absatz bestimmt	t t 1000 DM	* .	 .	 .	3 3
2413 52 900	- Andere Salze der anorganischen Säuren oder Peroxosäuren (ohne Azide) darunter zum Absatz bestimmt	t t 1000 DM	* 932	 1 198	 1 186	4 4
2413 53 000	Wasserstoffperoxid, auch mit Harnstoff verfestigt darunter zum Absatz bestimmt	t-H2O2 t-H2O2 1000 DM	* 36 194	 42 774	 45 034	8 8
2413 54 300	Phosphide, Carbide, Hydride, Nitride, Azide, Silicide und Boride - Phosphide, auch chemisch nicht einheitlich (ohne Ferrophosphor) darunter zum Absatz bestimmt	t t 1000 DM	* -	 -	 -	- -
2413 54 500	- Carbide, auch chemisch nicht einheitlich darunter zum Absatz bestimmt	t t 1000 DM	* 36 453	 37 031	 36 974	5 5
2413 54 700	- Hydride, Nitride, Azide, Silicide und Boride, auch chemisch nicht einheitlich	t 1000 DM	230 17 815	302 19 563	267 19 652	4
2413 55 000	Anorganische oder organische Verbindungen der Seltenen Erden (einschl. der Lanthaniden) oder Mischungen derselben	t 1000 DM	.	2 228	.	2
2413 56 000	Raffinierter Schwefel (ohne sublimierten, gefällten und kolloiden Schwefel)	t 1000 DM	.	-	-	-
2413 57 000	Schwefelkiesabbrände	t 1000 DM	-	-	-	-
2413 58 500	Piezoelektrischer Quarz, auch bearbeitet, andere synthetische oder rekonstituierte Steine, roh oder nur gesägt oder grob geformt, jedoch weder aufgereiht noch montiert oder gefaßt - Piezoelektrischer Quarz, auch bearbeitet	t g 1000 DM	 - -	 - -	 - -	- -
2413 58 700	- Andere synthetische oder rekonstituierte Steine	g 1000 DM	.	.	.	1
2414 11 200	Acyclische Kohlenwasserstoffe - Acyclische Kohlenwasserstoffe, gesättigt darunter zum Absatz bestimmt	t t 1000 DM	* 1 386	 2 163	 3 337	3 3
2414 11 300	- Ethylen darunter zum Absatz bestimmt	t t 1000 DM	* 1 091 689	 1 186 204	 1 329 036	7 7
2414 11 400	- Propen (Propylen) darunter zum Absatz bestimmt	t t 1000 DM	* 746 500	 832 409	 922 698	10 9
2414 11 500	- Buten (Butylen) und seine Isomere darunter zum Absatz bestimmt	t t 1000 DM	* 259 214	 287 443	 338 584	7 6
2414 11 650	- Buta-1,3-dien und Isopren - - Buta-1,3-dien darunter zum Absatz bestimmt	t t 1000 DM	* 235 715	 247 995	 259 139	6 5
2414 11 670	- - Isopren darunter zum Absatz bestimmt	t t 1000 DM	* -	 -	 -	- -
2414 11 900	- Andere ungesättigte acyclische Kohlenwasserstoffe darunter zum Absatz bestimmt	t t 1000 DM	* 32 729	 36 342	 34 329	12 11
2414 12 130	Cyclische Kohlenwasserstoffe - Alicyclische Kohlenwasserstoffe - - Cyclohexan darunter zum Absatz bestimmt	t t t 1000 DM	* .	 .	 .	2 2
2414 12 150	- - Andere alicyclische Kohlenwasserstoffe darunter zum Absatz bestimmt	t t 1000 DM	* 5 180	 6 929	 7 908	5 5
2414 12 230	- Benzol, Toluol - - Benzol darunter zum Absatz bestimmt	t t 1000 DM	* 541 191	 575 284	 621 278	12 8
2414 12 250	- - Toluol darunter zum Absatz bestimmt	t t 1000 DM	* 182 601	 152 357	 169 435	9 7

5 Produktion nach Güterarten - Deutschland

Melde-Nr.	Bezeichnung	Einheit	4. VJ 1998	3. VJ 1999	4. VJ 1999	4. VJ 1999 Anzahl Unternehmen
1	2	3	4	5	6	7
2414 12 430	- Xylole - - o-Xylol darunter zum Absatz bestimmt	t t 1000 DM	* 62 107 14 415	43 577 8 938	50 269 15 418	4 3
2414 12 450	- - p-Xylol darunter zum Absatz bestimmt	t t 1000 DM	* 97 003 25 867	81 916 .	82 882 .	4 4
2414 12 470	- - m-Xylol und Xylol-Isomerenmischungen darunter zum Absatz bestimmt	t t 1000 DM	* 13 065 13 065	17 320 17 320	14 319 14 319	4 4
2414 12 500	- Styrol darunter zum Absatz bestimmt	t t 1000 DM	* 277 315 50 369	250 729 29 524	288 828 74 995 53 607	4 4
2414 12 600	- Ethylbenzol darunter zum Absatz bestimmt	t t 1000 DM	* 296 128 16 798	310 827 26 019	324 863 62 506	4 4
2414 12 700	- Cumol darunter zum Absatz bestimmt	t t 1000 DM	* 285 000 34 178	230 995 15 504	257 512 27 800	4 3
2414 12 800	- Naphthalin und Anthracen darunter zum Absatz bestimmt	t t 1000 DM	*	2 2
2414 12 900	- Biphenyl und Terphenyle; andere aromatische Kohlenwasserstoffe darunter zum Absatz bestimmt	t t 1000 DM	* 10 762 14 497	11 449 13 471	11 861 15 334	10 9
2414 13 130	Chlorderivate der acyclischen Kohlenwasserstoffe - Chlormethan (Methylchlorid) und Chlorethan (Ethylchlorid), Dichlormethan (Methylenchlorid) - - Chlormethan (Methylchlorid) und Chlorethan (Ethylchlorid) darunter zum Absatz bestimmt	t t 1000 DM	* 38 266 14 951	48 849 29 961	49 452 33 523	4 4
2414 13 150	- - Dichlormethan (Methylenchlorid) darunter zum Absatz bestimmt	t t 1000 DM	* 21 694 21 694 22 028	17 833 17 833 10 989	22 548 22 548 11 730	4 4
2414 13 230	- Chloroform (Trichlormethan), Kohlenstofftetrachlorid (Tetrachlorkohlenstoff) - - Chloroform (Trichlormethan) darunter zum Absatz bestimmt	t t 1000 DM	* . . .	19 050 19 050 14 837	12 550 12 550 11 112	3 3
2414 13 250	- - Kohlenstofftetrachlorid (Tetrachlorkohlenstoff) darunter zum Absatz bestimmt	t t 1000 DM	*	1 1
2414 13 530	- - Andere gesättigte Chlorderivate der acyclischen Kohlenwasserstoffe - - 1,2-Dichlorethan (Ethylendichlorid) darunter zum Absatz bestimmt	t t 1000 DM	* 627 627 90 518 20 229	702 643 120 692 46 419	707 758 90 447 43 587	11 5
2414 13 550	- - 1,2-Dichlorpropan (Propylendichlorid) und Dichlorbutane darunter zum Absatz bestimmt	t t 1000 DM	*	- -
2414 13 590	- - Andere gesättigte Chlorderivate der acyclischen Kohlenwasserstoffe, a.n.g. darunter zum Absatz bestimmt	t t 1000 DM	* 1 576 1 576 7 252	3 3
2414 13 710	- Ungesättigte Chlorderivate der acyclischen Kohlenwasserstoffe - - Vinylchlorid (Chlorethylen) darunter zum Absatz bestimmt	t t 1000 DM	* 476 519 124 486 79 218	488 212 160 512 115 393	500 839 191 717 159 978	7 7
2414 13 730	- - Trichlorethylen darunter zum Absatz bestimmt	t t 1000 DM	*	2 2
2414 13 750	- - Tetrachlorethylen (Perchlorethylen) darunter zum Absatz bestimmt	t t 1000 DM	*	2 2
2414 13 790	- - Andere ungesättigte Chlorderivate der acyclischen Kohlenwasserstoffe darunter zum Absatz bestimmt	t t 1000 DM	* 73 723 21 596	91 021 .	83 879 .	3 2
2414 14 500	Sulfo-, Nitro- oder Nitrosoderivate der Kohlenwasserstoffe, auch halogeniert - Nur Sulfogruppen enthaltende Derivate der Kohlenwasserstoffe, ihre Salze und ihre Ethylester darunter zum Absatz bestimmt	t t 1000 DM	* 3 793 2 783 7 938	3 689 . 7 689	2 980 . 7 309	6 6

5 Produktion nach Güterarten - Deutschland

Melde-Nr.	Bezeichnung	Einheit	4. VJ 1998	3. VJ 1999	4. VJ 1999	4. VJ 1999 Anzahl Unternehmen	
1	2	3	4	5	6	7	
2414 14 700	- Nur Nitro- oder nur Nitrosogruppen enthaltende Derivate der Kohlenwasserstoffe darunter zum Absatz bestimmt	t t 1000 DM	* .	 .	 .	2 2	
2414 14 900	- Andere Sulfo-, Nitro- oder Nitrosoderivate der Kohlenwasserstoffe, auch halogeniert darunter zum Absatz bestimmt	t t 1000 DM	* .	6 525 25 691	5 854 23 337	6 431 22 453	7 7
2414 15 100	- Andere Halogenderivate der Kohlenwasserstoffe (ohne Sulfo-, Nitro- oder Nitrosoderivate) - Fluor-, Brom- oder Jodderivate der acyclischen Kohlenwasserstoffe	t t 1000 DM	 	2
2414 15 300	- Halogenderivate der acyclischen Kohlenwasserstoffe mit zwei oder mehr verschiedenen Halogenen	t 1000 DM	 10 845	 .	 7 722	 .	3
2414 15 530	- - 1,2,3,4,5,6-Hexachlorcyclohexan	t 1000 DM	-	-	-	-	-
2414 15 590	- - Andere Halogenderivate der alicyclischen Kohlenwasserstoffe (ohne 1,2,3,4,5,6-Hexachlorcyclohexan)	t 1000 DM		2
2414 15 730	- Halogenderivate der aromatischen Kohlenwasserstoffe - - Chlorbenzol, o-Dichlorbenzol und p-Dichlorbenzol	t 1000 DM		1
2414 15 750	- - Hexachlorbenzol und DDT (1,1,1-Trichlor-2,2-bis (p-chlorphenyl)-ethan)	t 1000 DM	-	-	-	-	-
2414 15 790	- - Andere Halogenderivate der aromatischen Kohlenwasserstoffe	t 1000 DM	 26 912	 31 156	 36 006	 .	7
2414 21 000	Technische Fettalkohole darunter zum Absatz bestimmt	t t 1000 DM	* .	 202 927	 192 741	 .	6 6
2414 22 100	- Acyclische einwertige Alkohole - Methanol (Methylalkohol) darunter zum Absatz bestimmt	t t 1000 DM	* .	381 030 246 065 45 896	422 229 250 052 36 508	357 168 213 457 37 890	12 12
2414 22 200	- Propan-1-ol (Propylalkohol) und Propan-2-ol (Isopropylalkohol) darunter zum Absatz bestimmt	t t 1000 DM	* 	7 7
2414 22 300	- Butan-1-ol (n-Butylalkohol) darunter zum Absatz bestimmt	t t 1000 DM	* .	80 990 37 107	113 366 36 610	120 864 46 080	4 3
2414 22 400	- Andere Butanole darunter zum Absatz bestimmt	t t 1000 DM	* .	27 308 19 754	28 112 11 274	30 876 12 839	5 5
2414 22 500	- Pentanol (Amylalkohol) und seine Isomere darunter zum Absatz bestimmt	t t 1000 DM	* .	4 493 11 132	3 652 6 486	2 706 8 033	4 4
2414 22 630	- Octanol und seine Isomere und andere einwertige gesättigte Alkohole - - Octanol (Octylalkohol) und seine Isomere darunter zum Absatz bestimmt	t t 1000 DM	* .	134 515 105 392 98 423	122 533 58 248 44 929	144 336 72 395 73 234	6 5
2414 22 690	- - Andere einwertige gesättigte Alkohole (z.B. Lauryl-, Cetyl- und Stearylalkohol) darunter zum Absatz bestimmt	t t 1000 DM	* .	52 760 75 351	69 161 72 431	67 660 93 638	10 9
2414 22 730	- Einwertige ungesättigte Alkohole - - Acyclische Terpenalkohole (z.B. Geraniol, Citronellol, Linalool, Rhodinol, Nerol) darunter zum Absatz bestimmt	t t 1000 DM	* .	 .	 14 283	 .	3 3
2414 22 750	- - Andere einwertige ungesättigte Alkohole (z.B. Allylalkohol) darunter zum Absatz bestimmt	t t 1000 DM	* 	3 3
2414 23 100	- Zwei- und andere mehrwertige Alkohole; Halogen-, Sulfo-, Nitro- oder Nitrosoderivate der acyclischen Alkohole - Ethylenglykol (Ethandiol) darunter zum Absatz bestimmt	t t 1000 DM	* .	75 567 39 805	52 802 34 044	52 133 40 517	3 3

5 Produktion nach Güterarten - Deutschland

Melde-Nr.	Bezeichnung	Einheit	4. VJ 1998	3. VJ 1999	4. VJ 1999	4. VJ 1999 Anzahl Unternehmen
1	2	3	4	5	6	7
2414 23 200	- Propylenglykol (Propan-1,2-diol) darunter zum Absatz bestimmt	t t 1000 DM	* 66 044 86 576	63 811 78 529	77 112 96 155	5 5
2414 23 330	- - Andere acyclische zwei- und mehrwertige Alkohole - - D-Glucitol (Sorbit), chemisch einheitlich darunter zum Absatz bestimmt	t t 1000 DM	* 23 314 36 878	20 641 27 550	21 718 29 978	5 5
2414 23 390	- - Andere acyclische zwei- und mehrwertige Alkohole (z.B. Hexylenglykol, Trimethylolpropan, Pentaerythrit, Mannit) darunter zum Absatz bestimmt	t t 1000 DM	* 124 916 65 180 155 058	157 624 75 636 164 732	158 355 75 839 164 337	10 10
2414 23 500	- Halogen-, Sulfo-, Nitro- oder Nitrosoderivate der acyclischen Alkohole darunter zum Absatz bestimmt	t t 1000 DM	* 1 179 1 070 2 264	1 390 2 717	2 093 1 674 3 899	8 7
2414 23 730	- Cyclische Alkohole, ihre Halogen-, Sulfo-, Nitro- oder Nitrosoderivate - - Alicyclische Alkohole, ihre Halogen-, Sulfo-, Nitro- oder Nitrosoderivate darunter zum Absatz bestimmt	t t 1000 DM	* 3 894 47 265	4 357 42 155	4 015 41 155	10 10
2414 23 750	- - Aromatische Alkohole, ihre Halogen-, Sulfo-, Nitro- oder Nitrosoderivate darunter zum Absatz bestimmt	t t 1000 DM	* 2 306 7 983	. 7 408	. 8 463	4 4
2414 24 150	- Phenole, Phenolalkohole, ihre Halogen-, Sulfo-, Nitro- oder Nitrosoderivate - Einwertige Phenole - - Phenol (Hydroxybenzol) und seine Salze darunter zum Absatz bestimmt	t t 1000 DM	* 195 621 . .	215 238 . .	240 862 . .	4 4
2414 24 170	- - Kresole und ihre Salze darunter zum Absatz bestimmt	t t 1000 DM	* 3 158	2 2
2414 24 190	- - Andere einwertige Phenole und ihre Salze (z.B. Octylphenol, Nonylphenol, Xylenole, Naphthole) darunter zum Absatz bestimmt	t t 1000 DM	* 25 987 13 768 44 385	32 266 14 315 45 768	31 624 17 333 54 040	11 11
2414 24 330	- Mehrwertige Phenole, Phenolalkohole - - 4,4'-Isopropylidendiphenol (Bisphenol A, Diphenylolpropan) und seine Salze darunter zum Absatz bestimmt	t t 1000 DM	* 106 307 40 990	120 665 31 358	125 389 30 096	3 3
2414 24 350	- - Mehrwertige Phenole und ihre Salze (z.B. Resorcin, Hydrochinon) darunter zum Absatz bestimmt	t t 1000 DM	* 1 571 9 051	1 553 5 373	1 868 8 067	3 3
2414 24 370	- - Phenolalkohole darunter zum Absatz bestimmt	t t 1000 DM	*	2 2
2414 24 530	- Halogen-, Sulfo-, Nitro- oder Nitrosoderivate der Phenole oder Phenolalkohole - - Nur Halogengruppen enthaltende Phenol- und Phenolalkoholderivate und ihre Salze darunter zum Absatz bestimmt	t t 1000 DM	*	3 3
2414 24 550	- - Nur Sulfogruppen enthaltende Derivate der Phenole oder Phenolalkohole, ihre Salze und Ester darunter zum Absatz bestimmt	t t 1000 DM	* . 720	2 2
2414 24 590	- - Andere Halogen-, Sulfo-, Nitro- oder Nitrosoderivate der Phenole oder Phenolalkohole darunter zum Absatz bestimmt	t t 1000 DM	* 35 1 012	49 1 004	. 1 721	5 5
2414 31 200	Technische einbasische Fettsäuren, saure Öle aus der Raffination - Stearinsäure darunter zum Absatz bestimmt	t t 1000 DM	* 36 590 23 437	48 145 26 009	51 859 29 787	4 4
2414 31 300	- Ölsäure darunter zum Absatz bestimmt	t t 1000 DM	* 2 191 1 412	5 171 2 543	1 842 2 536	4 4

5 Produktion nach Güterarten - Deutschland

Melde-Nr.	Bezeichnung	Einheit	4. VJ 1998	3. VJ 1999	4. VJ 1999	4. VJ 1999 Anzahl Unternehmen
1	2	3	4	5	6	7
2414 31 500	- Tallölfettsäuren darunter zum Absatz bestimmt	t 1000 DM	*	-	-	-
	- Andere technische einbasische Fettsäuren	t	*	-	-	-
2414 31 950	- - Destillierte Fettsäuren darunter zum Absatz bestimmt	t 1000 DM		101 220	110 510	7
2414 31 970	- - Andere technische einbasische Fettsäuren, nicht destilliert darunter zum Absatz bestimmt	t 1000 DM		66 181	78 104	7
	Gesättigte acyclische einbasische Carbonsäuren und ihre Anhydride, Halogenide, Peroxide und Peroxysäuren; ihre Halogen-, Sulfo-, Nitro- oder Nitrosoderivate	t	*	9 326	8 862	9
2414 32 150	- - Ethylacetat darunter zum Absatz bestimmt	t 1000 DM		9 185	7 673	8
	- - Vinylacetat darunter zum Absatz bestimmt	t 1000 DM	*	.	.	2
2414 32 170	- - Andere Ester der Essigsäure (z.B. n-Butylacetat, Isobutylacetat, 2-Ethoxyethylacetat) darunter zum Absatz bestimmt	t 1000 DM		77 538	79 406	1
2414 32 190	- Mono-, Di- oder Trichloressigsäure, Propionsäure, Buttersäuren, Valeriansäuren, ihre Salze und Ester darunter zum Absatz bestimmt	t 1000 DM	*	39 914	57 743	3
2414 32 200	- Palmitinsäure, ihr Salze und Ester	t 1000 DM		58 473	52 505	2
	- - Palmitinsäure darunter zum Absatz bestimmt	t 1000 DM	*	34 075	44 647	9
2414 32 350	- - Salze und Ester der Palmitinsäure darunter zum Absatz bestimmt	t 1000 DM		27 408	36 929	9
2414 32 370	- Stearinsäure, ihre Salze und Ester	t 1000 DM	*	64 776	70 694	70 432
2414 32 430	- - Salze der Stearinsäure darunter zum Absatz bestimmt	t 1000 DM		.	.	.
2414 32 450	- - Ester der Stearinsäure darunter zum Absatz bestimmt	t 1000 DM	*	.	.	.
2414 32 470	- Ameisensäure, ihre Salze und Ester	t 1000 DM	*	15 936	17 175	17 269
2414 32 530	- - Ameisensäure darunter zum Absatz bestimmt	t 1000 DM		.	.	.
2414 32 550	- - Salze und Ester der Ameisensäure darunter zum Absatz bestimmt	t 1000 DM	*	69 510	79 689	75 718
2414 32 710	- Essigsäure und ihre Salze; Essigsäureanhydrid	t 1000 DM	*	10 806	11 659	13 145
2414 32 730	- - Essigsäure darunter zum Absatz bestimmt	t 1000 DM		83 268	56 212	52 402
2414 32 750	- - Natriumacetat darunter zum Absatz bestimmt	t 1000 DM	*	1 766	2 934	1 908
2414 32 770	- - Cobaltacetate darunter zum Absatz bestimmt	t 1000 DM	*	4 065	6 346	4 475
2414 32 790	- Essigsäureanhydrid darunter zum Absatz bestimmt	t 1000 DM	*	.	.	.
2414 32 850	- - Andere Salze der Essigsäure darunter zum Absatz bestimmt	t 1000 DM		526	.	.
	- Andere gesättigte acyclische einbasische Carbonsäuren, ihre Salze und Ester	t	*	3 106	.	.
	- - Laurinsäure, ihre Salze und Ester darunter zum Absatz bestimmt	t 1000 DM	*	.	.	.

5 Produktion nach Güterarten - Deutschland

Melde-Nr.	Bezeichnung	Einheit	4. VJ 1998	3. VJ 1999	4. VJ 1999	4. VJ 1999 Anzahl Unternehmen
1	2	3	4	5	6	7
2414 32 870	- - Andere gesättigte acyclische einbasische Carbonsäuren, ihre Salze und Ester (ohne Laurinsäure u.ä.) darunter zum Absatz bestimmt	t t 1000 DM	* 28 440 18 870 89 772	31 687 19 678 91 340	41 924 . 99 937	16 16
2414 33 100	Ungesättigte acyclische Carbonsäuren, alicyclische Carbonsäuren, aromatische einbasische Carbonsäuren und ihre Anhydride, Halogenide, Peroxide und Peroxysäuren; ihre HSN-Derivate - Ungesättigte acyclische sowie alicyclische einbasische Carbonsäuren und ihre Anhydride, Halogenide, Peroxide und Peroxysäuren; ihre HSN-Derivate (z.B. Acrylsäure, Sorbinsäure), a.n.g. darunter zum Absatz bestimmt	t t 1000 DM	* 15 040 49 308	46 734 112 722	13 927 54 691	11 11
2414 33 200	- Ester der Acrylsäure darunter zum Absatz bestimmt	t t 1000 DM	* 35 164	4 3
2414 33 300	- Methacrylsäure und ihre Salze darunter zum Absatz bestimmt	t t 1000 DM	*	2 2
2414 33 400	- Ester der Methacrylsäure darunter zum Absatz bestimmt	t t 1000 DM	*	3 3
2414 33 500	- Ölsäure, Linolsäure oder Linolensäure, ihre Salze und Ester darunter zum Absatz bestimmt	t t 1000 DM	* - - -	. . .	- - -	- -
2414 33 630	- Benzoesäure, Phenyllessigsäure, ihre Salze und Ester; Benzoylperoxid und Benzoylchlorid - - Benzoesäure, ihre Salze und Ester darunter zum Absatz bestimmt	t t t 1000 DM	* 528 528 2 235	318 318 1 906	402 402 2 110	6 6
2414 33 650	- - Benzoylperoxid und Benzoylchlorid darunter zum Absatz bestimmt	t t 1000 DM	* 7 464 18 316	7 279 17 857	8 738 19 977	4 4
2414 33 670	- - Phenyllessigsäure, ihre Salze und Ester darunter zum Absatz bestimmt	t t 1000 DM	*	2 2
2414 33 700	- Andere aromatische einbasische Carbonsäuren, ihre Anhydride, Halogenide, Peroxide, Peroxysäuren und ihre Derivate darunter zum Absatz bestimmt	t t 1000 DM	* 1 666 10 684	559 6 623	1 850 8 212	9 8
2414 33 830	- Acyclische und alicyclische mehrbasische Carbonsäuren und ihre Anhydride, Halogenide, Peroxide und Peroxysäuren; ihre Halogen-, Sulfo-, Nitro- oder Nitrosoderivate - - Acyclische und alicyclische mehrbasische Carbonsäuren und ihre Anhydride, Halogenide, Peroxide und Peroxysäuren (ohne Adipinsäure sowie Maleinsäureanhydrid); ihre HSN-Derivate darunter zum Absatz bestimmt	t t t 1000 DM	* 6 945 4 170 19 099	8 526 . 23 801	6 663 . 20 397	13 13
2414 33 850	- - Adipinsäure, ihre Salze und Ester darunter zum Absatz bestimmt	t t 1000 DM	* 78 919 .	98 669 .	102 382 .	7 7
2414 33 870	- - Maleinsäureanhydrid darunter zum Absatz bestimmt	t t 1000 DM	* . .	1 487 .	. -	1 -
2414 34 130	Aromatische mehrbasische Carbonsäuren und Carbonsäuren mit zusätzlichen Sauerstofffunktionen und ihre Anhydride, Halogenide, Peroxide und Peroxysäuren; ihre HSN-Derivate - Dibutylorthophthalate, Dioctylorthophthalate - - Dibutylorthophthalate darunter zum Absatz bestimmt	t t t 1000 DM	* 4 355 4 221	2 2
2414 34 150	- - Dioctylorthophthalate darunter zum Absatz bestimmt	t t 1000 DM	* 46 346 34 258	28 626 31 798	29 905 36 494	3 3

5 Produktion nach Güterarten - Deutschland

Melde-Nr.	Bezeichnung	Einheit	4. VJ 1998	3. VJ 1999	4. VJ 1999	4. VJ 1999 Anzahl Unternehmen	
1	2	3	4	5	6	7	
	- Dinonyl- oder Didecylorthophthalate, andere Ester der Orthophthalsäure						
2414 34 230	- - Dinonyl- oder Didecylorthophthalate darunter zum Absatz bestimmt	t 1000 DM	*	1 1	
2414 34 250	- - Andere Ester der Orthophthalsäure darunter zum Absatz bestimmt	t 1000 DM	* .	13 038 17 079	27 446 35 637	30 401 41 263	5 5
2414 34 330	- Phthalsäureanhydrid, Terephthalsäure und ihre Salze - - Phthalsäureanhydrid darunter zum Absatz bestimmt	t 1000 DM	* .	46 638 3 897	47 581 7 800	50 311 9 491	3 3
2414 34 350	- - Terephthalsäure und ihre Salze darunter zum Absatz bestimmt	t 1000 DM	*	1 1
	- Andere aromatische mehrbasische Carbonsäuren und ihre Anhydride, Halogenide, Peroxide und Peroxysäuren; ihre Halogen-, Sulfo-, Nitro- oder Nitrosoderivate						
2414 34 430	- - Dimethylterephthalat darunter zum Absatz bestimmt	t 1000 DM	*	2 2
2414 34 450	- - Andere aromatische mehrbasische Carbonsäuren und ihre Anhydride, Halogenide, Peroxide und Peroxysäuren; ihre Halogen-, Sulfo-, Nitro- oder Nitrosoderivate darunter zum Absatz bestimmt	t 1000 DM	* .	. 11 872	942 8 497	. 10 776	6 6
	- Carbonsäuren mit zusätzlichen Sauerstofffunktionen und ihre Anhydride, Halogenide, Peroxide u. Peroxysäuren (ohne Salicylsäure und O-Acetylsalicylsäure); ihre HSN-Derivate						
2414 34 730	- - Citronensäure, ihre Salze und Ester darunter zum Absatz bestimmt	t 1000 DM	* .	4 535 21 725	3 783 14 651	5 586 23 727	7 6
2414 34 750	- - Carbonsäuren mit zusätzlichen Sauerstofffunktionen und ihre Anhydride, Halogenide, Peroxide u. Peroxysäuren (ohne Salicylsäure/O-Acetylsalicyl- und Zitronensäure); ihre HSN-Derivate darunter zum Absatz bestimmt	t 1000 DM	* .	10 084 5 448 56 421	7 300 5 200 48 059	11 128 6 190 49 764	14 14
	Verbindungen mit Aminofunktion						
	- Acyclische Monoamine und ihre Derivate; Salze dieser Erzeugnisse						
2414 41 130	- - Mono-, Di- und Trimethylamin und ihre Salze darunter zum Absatz bestimmt	t 1000 DM	*	2 2
2414 41 150	- - Diethylamin und seine Salze darunter zum Absatz bestimmt	t 1000 DM	*	1 1
2414 41 170	- - Andere acyclische Monoamine und ihre Derivate; Salze dieser Erzeugnisse darunter zum Absatz bestimmt	t 1000 DM	* .	15 056 11 386 52 439	14 392 11 333 44 001	15 911 13 699 51 736	9 9
	- Acyclische Polyamine und ihre Derivate; Salze dieser Erzeugnisse						
2414 41 230	- - Ethylendiamin und seine Salze darunter zum Absatz bestimmt	t 1000 DM	*	1 1
2414 41 250	- - Hexamethyldiamin und seine Salze darunter zum Absatz bestimmt	t 1000 DM	*	1 1
2414 41 270	- - Andere acyclische Polyamine und ihre Derivate; Salze dieser Erzeugnisse darunter zum Absatz bestimmt	t 1000 DM	* .	8 603 31 828	9 979 36 257	10 296 37 793	9 9
2414 41 300	- Alicyclische Mono- oder Polyamine und ihre Derivate; Salze dieser Erzeugnisse darunter zum Absatz bestimmt	t 1000 DM	* .	11 762 57 688	10 899 49 051	12 746 46 651	8 8

5 Produktion nach Güterarten - Deutschland

Melde-Nr.	Bezeichnung	Einheit	4. VJ 1998	3. VJ 1999	4. VJ 1999	4. VJ 1999 Anzahl Unternehmen
1	2	3	4	5	6	7
	- Aromatische Monoamine und ihre Derivate; Salze dieser Erzeugnisse	t	*	.	.	2
2414 41 510	- - Anilin und seine Salze	t	4 931	.	.	2
	darunter zum Absatz bestimmt	1000 DM	5 849	.	.	
2414 41 530	- - Anilinderivate und ihre Salze	t	12 370	8 918	9 858	3
	darunter zum Absatz bestimmt	1000 DM	27 894	2 593	31 960	3
2414 41 550	- - Toluidine und ihre Derivate; Salze dieser Erzeugnisse	t	.	10 153	.	3
	darunter zum Absatz bestimmt	1000 DM	20 156	14 558	17 880	3
2414 41 570	- - Andere aromatische Monoamine und ihre Derivate; Salze dieser Erzeugnisse (z.B. Diphenylamin, Naphthylamine, Xylidine)	t	.	.	9 897	8
	darunter zum Absatz bestimmt	1000 DM	28 397	27 693	25 920	8
2414 41 700	- Aromatische Polyamine und ihre Derivate; Salze dieser Erzeugnisse	t	.	.	.	9
	darunter zum Absatz bestimmt	1000 DM	43 800	45 245	.	9
	Amine mit Sauerstofffunktionen (ohne Lysin und seine Ester und Salze dieser Erzeugnisse; Glutaminsäure und ihre Salze)	t	.	.	.	
	- Aminoalkohole, ihre Ether und Ester (ohne solche mit unterschiedlichen Sauerstofffunktionen), Salze dieser Erzeugnisse	t	.	.	.	
2414 42 330	- - Monoethanolamin und seine Salze	t	.	.	.	5
	darunter zum Absatz bestimmt	1000 DM	10 958	19 481	22 896	5
2414 42 350	- - Diethanolamin und seine Salze	t	.	.	.	2
	darunter zum Absatz bestimmt	1000 DM	.	.	.	2
2414 42 370	- - Triethanolamin und seine Salze	t	.	.	.	2
	darunter zum Absatz bestimmt	1000 DM	.	.	.	2
2414 42 390	- - Andere Aminoalkohole, ihre Ether und Ester (ohne solche mit unterschiedlichen Sauerstofffunktionen); Salze dieser Erzeugnisse	t	.	15 790	10 067	12
	darunter zum Absatz bestimmt	1000 DM	40 997	41 446	28 475	12
2414 42 900	- - Andere Amine mit Sauerstofffunktionen (ohne Lysin und seine Ester und Salze dieser Erzeugnisse; Glutaminsäure und ihre Salze) (z.B. Anisidine, Phenetidine, Glycin, 2-Aminobenzoessäure)	t	19 977	24 867	20 227	18
	darunter zum Absatz bestimmt	1000 DM	17 359	20 772	16 978	18
			115 633	133 902	113 831	
	Ureine, Imide, Imine und ihre Derivate; Salze dieser Erzeugnisse; Verbindungen mit Nitrilfunktion	t	.	.	.	
2414 43 100	- - Ureine und ihre Derivate; Salze dieser Erzeugnisse	t	.	1 762	.	3
	darunter zum Absatz bestimmt	1000 DM	.	.	884	3
2414 43 200	- Saccharin und seine Salze	t	-	-	-	-
	darunter zum Absatz bestimmt	1000 DM	-	-	-	-
2414 43 300	- - Andere Imide und ihre Derivate; Salze dieser Erzeugnisse	t	1 534	.	153	3
	darunter zum Absatz bestimmt	1000 DM	6 319	2 036	2 953	3
2414 43 400	- - Imine und ihre Derivate; Salze dieser Erzeugnisse	t	1 347	1 549	1 223	6
	darunter zum Absatz bestimmt	1000 DM	18 355	18 451	15 648	6
2414 43 500	- Acrylnitril	t	98 974	64 800	96 543	3
	darunter zum Absatz bestimmt	1000 DM	51 307	.	.	2
2414 43 600	- 1-Cyanoguanidin (Dicyandiamid)	t	.	.	.	2
	darunter zum Absatz bestimmt	1000 DM	.	.	.	2
2414 43 700	- - Andere Verbindungen mit Nitrilfunktion	t	22 866	20 426	25 323	14
	darunter zum Absatz bestimmt	1000 DM	2 702	1 969	2 022	12
			95 798	56 790	64 462	

5 Produktion nach Güterarten - Deutschland

Melde-Nr.	Bezeichnung	Einheit	4. VJ 1998	3. VJ 1999	4. VJ 1999	4. VJ 1999 Anzahl Unternehmen
1	2	3	4	5	6	7
2414 44 200	Diazo-, Azo- oder Azoxyverbindungen, organische Derivate des Hydrazins oder des Hydroxylamins, Verbindungen mit anderen Stickstofffunktionen - Diazo-, Azo- oder Azoxyverbindungen darunter zum Absatz bestimmt	t t 1000 DM	* 81 1 075 162	3 3
2414 44 300	- Organische Derivate des Hydrazins oder des Hydroxylamins darunter zum Absatz bestimmt	t t 1000 DM	* 3 033 7 044	3 457 12 047	3 824 11 707	7 6
2414 44 500	- Isocyanate darunter zum Absatz bestimmt	t t 1000 DM	* 137 850 .	71 484 291 024	70 741 292 692	5 5
2414 44 900	- Andere Verbindungen mit anderen Stickstofffunktionen darunter zum Absatz bestimmt	t t 1000 DM	* 1 559 20 605	1 805 23 721	1 194 12 915	4 4
2414 51 350	Organische Thioverbindungen und andere organisch-anorganische Verbindungen - Organische Thioverbindungen - - Dithiocarbonate, Thiocarbamate, Dithiocarbamate, Thiurammono-, -di- oder -tetrasulfide darunter zum Absatz bestimmt	t t 1000 DM	* . . 7 613	451 451 3 145	444 444 3 784	4 4
2414 51 370	- - Methionin darunter zum Absatz bestimmt	t t 1000 DM	*	1 1
2414 51 390	- - Andere organische Thioverbindungen darunter zum Absatz bestimmt	t t 1000 DM	* 14 993 84 181	13 256 76 037	14 605 77 876	18 18
2414 51 500	- Andere organisch-anorganische Verbindungen darunter zum Absatz bestimmt	t t 1000 DM	* 23 319 187 877	29 861 18 911 175 899	29 856 22 396 195 670	21 20
2414 52 100	Heterocyclische Verbindungen, a.n.g. - Heterocyclische Verbindungen, nur m. Sauerstoff als Heteroatom(e) (einschl. Cumarin, Methyl- u. Ethylcumarine, oh. andere Lactone) (z.B. Tetrahydrofuran, Furfuraldehyd, Furfurylalkohol, Cumarin, Safröl) darunter zum Absatz bestimmt	t t 1000 DM	* . . 57 314	4 832 61 579	. 56 524	13 12
2414 52 300	- Andere heterocyclische Verbindungen, die einen nichtkondensierten Imidazolring (auch hydriert) in der Struktur enthalten (ohne Hydantoin) darunter zum Absatz bestimmt	t t 1000 DM	* 2 194 1 312 21 586	2 392 1 591 32 825	2 854 1 627 35 573	9 9
2414 52 500	- Verbindungen mit nichtkondensiertem Pyridinring, Chinolin- oder Isochinolinringsystem (alle auch hydriert); Lactame (ohne 6-Hexalactam) u.a. heterocyclische Verbindungen, nur mit Stickstoff als Heteroatom(e) darunter zum Absatz bestimmt	t t 1000 DM	* 16 906 8 373 228 932	19 626 10 587 410 287	17 001 9 675 345 360	18 18
2414 52 600	- Melamin darunter zum Absatz bestimmt	t t 1000 DM	*	1 1
2414 52 700	- 6-Hexanlactam (epsilon-Caprolactam) darunter zum Absatz bestimmt	t t 1000 DM	* 82 199 53 771	114 530 38 900	118 181 43 850	3 3
2414 52 900	- Andere heterocyclische Verbindungen mit nichtkondensiertem Thiazolring (auch hydriert), Benzothiazolringsystem (auch hydriert) und anderen Ringen (z.B. Thiophen, Monothiamonoazepine, Monothiole) darunter zum Absatz bestimmt	t t 1000 DM	* 14 556 7 765 124 338	8 314 4 972 85 744	10 993 6 449 112 973	15 13
2414 53 500	Ester der anorganischen Säuren, ihre Salze und ihre Halogen-, Sulfo-, Nitro- oder Nitrosoderivate - Ester der Phosphorsäuren und ihre Salze (einschl. Lactophosphaten); ihre Halogen-, Sulfo-, Nitro- oder Nitrosoderivate darunter zum Absatz bestimmt	t t 1000 DM	* 11 406 33 578	13 795 37 225	17 808 49 936	8 8

5 Produktion nach Güterarten - Deutschland

Melde-Nr.	Bezeichnung	Einheit	4. VJ 1998	3. VJ 1999	4. VJ 1999	4. VJ 1999 Anzahl Unternehmen
1	2	3	4	5	6	7
2414 53 750	- Ester der anderen Mineralsäuren (ohne Ester der Halogenwasserstoffsäuren) und ihre Salze; ihre Halogen-, Sulfo-, Nitro- oder Nitrosoderivate - - Thiophosphorsäureester (Phosphorothioate) und ihre Salze; ihre Halogen-, Sulfo-, Nitro- oder Nitrosoderivate darunter zum Absatz bestimmt	t t 1000 DM	*	- - -	- - -
2414 53 790	- Ester der anderen Mineralsäuren (ohne Ester der Halogenwasserstoffsäuren und ohne Thiophosphorsäureester), ihre Salze und Derivate darunter zum Absatz bestimmt	t t 1000 DM	* . .	21 020 7 805 33 991	21 461 10 147 38 371	33 674 10 331 42 408
2414 61 110	Verbindungen mit Aldehydfunktion; ihre Halogen-, Sulfo-, Nitro- oder Nitrosoderivate - Acyclische Aldehyde ohne andere Sauerstofffunktionen - - Methanal (Formaldehyd) darunter zum Absatz bestimmt	t t 1000 DM	* . .	195 622 34 435 15 569	260 268 33 294 14 380	278 617 38 524 16 845
2414 61 130	- - Ethanal (Acetaldehyd) darunter zum Absatz bestimmt	t t 1000 DM	*	2 2
2414 61 150	- - Butanal (Butyraldehyd, normales Isomer) darunter zum Absatz bestimmt	t t 1000 DM	*	332 085 12 359	3 3
2414 61 190	- - Andere acyclische Aldehyde ohne andere Sauerstofffunktionen darunter zum Absatz bestimmt	t t 1000 DM	* . .	63 668 13 133 95 812	64 395 17 587 47 364	77 882 17 587 59 478
2414 61 200	- Cyclische Aldehyde ohne andere Sauerstofffunktionen	t 1000 DM	. .	348 3 390	480 7 661	531 8 065
2414 61 300	- Aldehydalkohole	t 1000 DM	1
2414 61 430	- Aldehydether, Aldehydphenole und Aldehyde mit anderen Sauerstofffunktionen, a.n.g. - - Vanillin (4-Hydroxy-3-methoxybenzaldehyd)	t 1000 DM	1
2414 61 450	- - Ethylvanillin (3-Ethoxy-4-hydroxybenzaldehyd)	t 1000 DM	-
2414 61 470	- - Andere Aldehydether, Aldehydphenole und Aldehyde mit anderen Sauerstofffunktionen, a.n.g.	t 1000 DM	3
2414 61 500	- Cyclische Polymere der Aldehyde	t 1000 DM	- .	- .	- .	-
2414 61 600	- Paraformaldehyd darunter zum Absatz bestimmt	t t 1000 DM	*	1 1
2414 61 700	- Halogen-, Sulfo-, Nitro- oder Nitrosoderivate der Aldehyde und deren cyclische Polymere sowie von Paraformaldehyd	t 1000 DM	3
2414 62 110	Verbindungen mit Keton- oder Chinonfunktion; ihre Halogen-, Sulfo-, Nitro- oder Nitrosoderivate - Acyclische Ketone ohne andere Sauerstofffunktionen - - Aceton darunter zum Absatz bestimmt	t t 1000 DM	* . .	108 289 42 794	117 252 61 651	129 992 88 307
2414 62 130	- - Butanon (Methylethylketon) darunter zum Absatz bestimmt	t t 1000 DM	*	1 1
2414 62 150	- - 4-Methylpentan-2-on (Methylisobutylketon) darunter zum Absatz bestimmt	t t 1000 DM	*	2 2
2414 62 190	- - Andere acyclische Ketone ohne andere Sauerstofffunktionen darunter zum Absatz bestimmt	t t 1000 DM	* . .	7 141 9 628	809 6 735	910 7 440

5 Produktion nach Güterarten - Deutschland

Melde-Nr.	Bezeichnung	Einheit	4. VJ 1998	3. VJ 1999	4. VJ 1999	4. VJ 1999 Anzahl Unternehmen
1	2	3	4	5	6	7
2414 62 310	- Cyclische Ketone, Ketonalkohole, -aldehyde, -phenole, Ketone mit anderen Sauerstofffunktionen - Campher; aromatische Ketone ohne andere Sauerstofffunktionen; Ketonalkohole, -aldehyde und -phenole, Ketone mit anderen Sauerstofffunktionen (z.B. Phenylacetone, Diacetonalkohol) darunter zum Absatz bestimmt	t t 1000 DM	* 8 623 19 810	9 005 20 443	9 413 21 354	12 12
2414 62 330	- Cyclohexanon, Methylcyclohexanone darunter zum Absatz bestimmt	t t 1000 DM	* 45 996 3 434	65 177 .	65 652 .	4 4
2414 62 350	- Jonone und Methyljonone darunter zum Absatz bestimmt	t t 1000 DM	*	2 2
2414 62 390	- Andere alicyclische Ketone ohne andere Sauerstofffunktionen darunter zum Absatz bestimmt	t t 1000 DM	* . .	6 612 17 301	6 333 .	6 5
2414 62 600	- Chinone darunter zum Absatz bestimmt	t t 1000 DM	*	4 4
2414 62 700	- Halogen-, Sulfo-, Nitro- oder Nitrosoderivate der Ketone und Chinone darunter zum Absatz bestimmt	t t 1000 DM	* 1 473 19 832	. 499 15 988	1 127 21 329	7 7
2414 63 130	- Ether, Etheralkohole, -phenole, -alkoholphenole; Alkohol-, Ether-, Ketonperoxide, Epoxide mit dreigliedrigem Ring, Acetale und Halbacetale; ihre MSNN-Derivate - Acyclische Ether und ihre Halogen-, Sulfo-, Nitro- oder Nitrosoderivate - Diethylether darunter zum Absatz bestimmt	t t 1000 DM	* . 2 964	. .	. 3 400	5 5
2414 63 190	- Andere acyclische Ether und ihre Halogen-, Sulfo-, Nitro- oder Nitrosoderivate darunter zum Absatz bestimmt	t t 1000 DM	* . 18 145	9 9
2414 63 230	- Alicyclische und aromatische Ether und ihre Halogen-, Sulfo-, Nitro- oder Nitrosoderivate - Alicyclische Ether und ihre Halogen-, Sulfo-, Nitro- oder Nitrosoderivate darunter zum Absatz bestimmt	t t 1000 DM	* . 12 214	. .	. 11 610	4 4
2414 63 250	- Aromatische Ether und ihre Halogen-, Sulfo-, Nitro- oder Nitrosoderivate darunter zum Absatz bestimmt	t t 1000 DM	* 2 831 13 414	3 868 15 063	4 167 18 061	5 5
2414 63 330	- Etheralkohole und ihre Halogen-, Sulfo-, Nitro- oder Nitrosoderivate - 2,2'-Oxydiethanol (Diethylenglykol, Digol) darunter zum Absatz bestimmt	t t 1000 DM	* 11 654 8 290	2 2
2414 63 390	- Andere Etheralkohole; ihre Halogen-, Sulfo-, Nitro- oder Nitrosoderivate darunter zum Absatz bestimmt	t t 1000 DM	* 55 228 44 622 73 107	73 667 62 169 90 460	79 255 66 703 106 116	12 11
2414 63 500	- Etherphenole, Etheralkoholphenole und ihre Halogen-, Sulfo-, Nitro- oder Nitrosoderivate	t 1000 DM	3
2414 63 600	- Alkoholperoxide, Etherperoxide, Ketonperoxide, auch chemisch nicht einheitlich, und ihre Halogen-, Sulfo-, Nitro- oder Nitrosoderivate	t 1000 DM	2 821 27 459	3 224 29 677	3 942 38 696	4
2414 63 730	- Epoxide, Epoxyalkohole, Epoxyphenole und Epoxyether mit dreigliedrigem Ring; ihre Halogen-, Sulfo-, Nitro- oder Nitrosoderivate - Oxiran (Ethylenoxid) darunter zum Absatz bestimmt	t t 1000 DM	* 209 893 49 100 47 786	203 023 53 001 54 735	220 829 65 350 77 956	4 4
2414 63 750	- Methyloxiran (Propylenoxid) darunter zum Absatz bestimmt	t t 1000 DM	* 169 210 94 329 147 023	181 128 97 476 153 203	171 786 .	3 3

5 Produktion nach Güterarten - Deutschland

Melde-Nr.	Bezeichnung	Einheit	4. VJ 1998	3. VJ 1999	4. VJ 1999	4. VJ 1999 Anzahl Unternehmen
1	2	3	4	5	6	7
2414 63 790	- - Andere Epoxide, Epoxyalkohole, -phenole und -ether mit dreigliedrigem Ring; ihre Halogen-, Sulfo-, Nitro- oder Nitrosoderivate (z.B. Epichlorohydrin) darunter zum Absatz bestimmt	t t 1000 DM	* . .	30 795 . 44 146	14 852 . 42 568	6 6
2414 63 800	- Acetale und Halbacetale, auch mit Alkohol-, Phenol-, Ether und ähnl. Sauerstofffunktionen; ihre Halogen-, Sulfo-, Nitro- oder Nitrosoderivate darunter zum Absatz bestimmt	t t 1000 DM	* 213 2 859	285 3 945	206 3 808	7 7
2414 64 300	Enzyme, auch zubereitet; andere organische Verbindungen; Ketene (ohne Diketen), Kupferacetatarsenit, komplexe Bortrifluoridverbindungen der Essigsäure, des Diethylethers oder des Phenols - Andere organische Verbindungen; Ketene (ohne Diketen), Kupferacetatarsenit, komplexe Bortrifluoridverbindungen der Essigsäure, des Diethylethers oder des Phenols darunter zum Absatz bestimmt	t t 1000 DM	* 7 927 28 950	9 388 35 115	11 572 38 416	9 9
2414 64 500	- Lab und seine Konzentrate	t 1000 DM	- -	- -	- -	-
2414 64 700	- Andere Enzyme; andere zubereitete Enzyme, a.n.g.	t 1000 DM	503 40 307	73 47 050	75 38 360	6
2414 71 200	Aktivierete natürliche mineralische Stoffe; Tierisches Schwarz; Tallöl; Terpentinöl; Kolophonium und Harzsäuren; Holzteere, -teeröle, -kresot, -geist, pflanzliches Pech - Aktivierete natürliche mineralische Stoffe; Tierisches Schwarz, auch ausgebraucht	t 1000 DM	72 632	188 683 78 205	117 312	5
2414 71 300	- Tallöl, auch raffiniert	t 1000 DM	- -	- -	- -	-
2414 71 400	- Balsamterpentinöl, Holzterpentinöl, Sulfatterpentinöl, Pine-Oil und ähnliche Erzeugnisse	t 1000 DM	2
2414 71 500	- Kolophonium und Harzsäuren und deren Derivate; leichte und schwere Harzöle, Schmelzharze	t 1000 DM	10 987 27 585	11 290 25 940	13 041 31 577	5
2414 71 700	- Holzteere; Holzteeröle; Holzkresot; Holzgeist; pflanzl. Pech; Brauerpech u.ä. Zubereitungen auf der Grundlage von Kolophonium, Harzsäuren u. pflanzl. Pech darunter zum Absatz bestimmt	t t 1000 DM	* - -	- - -	- - -	- -
2414 72 000	Holzkohle (einschl. Kohle aus Schalen oder Nüssen), auch zusammengepreßt	t 1000 DM	1
2414 73 200	Öle und andere Erzeugnisse der Destillation des Hochtemperatur-Steinkohlenteers; ähnliche Erzeugnisse, in denen die aromatischen Bestandteile gewichtsmäßig überwiegen - Benzole darunter zum Absatz bestimmt	t t 1000 DM	*	2 2
2414 73 300	- Toluole und Xylole darunter zum Absatz bestimmt	t t 1000 DM	*	1 1
2414 73 400	- Naphthalin und andere Mischungen aromatischer Kohlenwasserstoffe darunter zum Absatz bestimmt	t t 1000 DM	* 129 104 11 938	146 243 19 937	148 615 22 672	4 4
2414 73 500	- Phenole darunter zum Absatz bestimmt	t t 1000 DM	*	2 1
2414 73 650	- Andere Öle und andere Erzeugnisse - - Kresotöle darunter zum Absatz bestimmt	t t 1000 DM	*	1 1
2414 73 670	- - Andere Öle und andere Erzeugnisse (ohne Kresotöle) darunter zum Absatz bestimmt	t t 1000 DM	*	3 3

5 Produktion nach Güterarten - Deutschland

Melde-Nr.	Bezeichnung	Einheit	4. VJ 1998	3. VJ 1999	4. VJ 1999	4. VJ 1999 Anzahl Unternehmen
1	2	3	4	5	6	7
2414 73 700	- Pech und Pechkoks aus Steinkohlenteer oder anderen Mineralteeren darunter zum Absatz bestimmt	t t 1000 DM	*	1 1
2414 80 000	Ablaugen aus der Zellstoffherstellung, auch konzentriert, entzuckert oder chemisch behandelt, (einschl. Ligninsulfonaten) (ohne Tallöl) Salpetersäure, Nitriersäuren, Ammoniak - Salpetersäure; Nitriersäuren	t 1000 DM	2
2415 10 503	- Salpetersäure darunter zum Absatz bestimmt	t-N t-N 1000 DM	* 120 575 20 520 24 216	126 073 22 013 26 841	128 867 23 638 29 582	8 6
2415 10 505	- Nitriersäuren darunter zum Absatz bestimmt	t-N t-N 1000 DM	*	3 2
2415 10 750	- Ammoniak - wasserfrei darunter zum Absatz bestimmt	t-N t-N 1000 DM	* 608 443 264 406 69 120	484 961 163 640 35 749	630 397 250 471 61 925	7 6
2415 10 770	- in wäßriger Lösung darunter zum Absatz bestimmt	t-N t-N 1000 DM	* 16 368 6 855 5 912	. 5 951 5 159	. 5 633 5 053	7 6
2415 20 200	Ammoniumchlorid, Nitrite, Kaliumnitrat, Triammoniumphosphat, Ammoniumcarbonate - Ammoniumchlorid darunter zum Absatz bestimmt	t t 1000 DM	*	3 3
2415 20 300	- Nitrite darunter zum Absatz bestimmt	t-N t-N 1000 DM	*	4 4
2415 20 500	- Kaliumnitrat darunter zum Absatz bestimmt	t-N t-N 1000 DM	*	1 1
2415 20 600	- Triammoniumphosphat darunter zum Absatz bestimmt	t t 1000 DM	* - -	- - -	- - -	- -
2415 20 700	- Ammoniumcarbonate (einschl. handelsüblichem Ammoniumcarbonat) darunter zum Absatz bestimmt	t-N t-N 1000 DM	*	2 2
2415 30 130	Mineralische oder chemische Stickstoffdüngemittel (ohne Natronsalpeter) - Harnstoff, auch in wäßriger Lösung - mit einem Stickstoffgehalt von mehr als 45 GHT, bezogen auf das Gewicht des wasserfreien Stoffes darunter zum Absatz bestimmt	t-N t-N 1000 DM	* 136 054 43 280	. 68 517 28 921	. 108 800 42 676	3 3
2415 30 190	- mit einem Stickstoffgehalt von 45 GHT oder weniger, bezogen auf das Gewicht des wasserfreien Stoffes darunter zum Absatz bestimmt	t-N t-N 1000 DM	* - -	- - -	- - -	- -
2415 30 230	- Ammoniumsulfat; Doppelsalze und Mischungen von Ammoniumsulfat und Ammoniumnitrat (Ammonsalpeter) - Ammoniumsulfat darunter zum Absatz bestimmt	t-N t-N 1000 DM	* 25 415 6 797	. 15 775 5 017	. 16 075 7 596	6 6
2415 30 290	- Doppelsalze und Mischungen von Ammoniumsulfat und Ammoniumnitrat (Ammonsalpeter) darunter zum Absatz bestimmt	t-N t-N 1000 DM	*	1 1
2415 30 300	- Ammoniumnitrat (Ammonsalpeter), auch in wäßriger Lösung darunter zum Absatz bestimmt	t-N t-N 1000 DM	*	2 1
2415 30 430	- Mischungen von Ammoniumnitrat (Ammonsalpeter) und Calciumcarbonat oder anderen nichtdüngenden anorganischen Stoffen - mit einem Stickstoffgehalt von 28 GHT oder weniger darunter zum Absatz bestimmt	t-N t-N 1000 DM	* 109 172 109 172	110 638 110 638	106 429 106 429	3 3
2415 30 450	- mit einem Stickstoffgehalt von mehr als 28 GHT darunter zum Absatz bestimmt	t-N t-N 1000 DM	* - -	- - -	- - -	- -

5 Produktion nach Güterarten - Deutschland

Melde-Nr.	Bezeichnung	Einheit	4. VJ 1998	3. VJ 1999	4. VJ 1999	4. VJ 1999 Anzahl Unternehmen	
1	2	3	4	5	6	7	
2415 30 600	- Doppelsalze und Mischungen von Calciumnitrat (Kalksalpeter) und Ammoniumnitrat (Ammonsalpeter) darunter zum Absatz bestimmt	t-N t-N 1000 DM	* . -	. . -	. . -	1 - -	
2415 30 700	- Calciumcyanamid (Kalkstickstoff) darunter zum Absatz bestimmt	t-N t-N 1000 DM	*	1 1 .	
2415 30 800	- Mischungen von Harnstoff und Ammoniumnitrat in wäßriger oder ammoniakalischer Lösung darunter zum Absatz bestimmt	t-N t-N 1000 DM	* . .	30 537 . 31 606	31 606 34 849 34 849	3 3 .	
2415 30 900	- Andere mineralische oder chemische Stickstoffdüngemittel (ohne Natronsalpeter), auch in Mischungen darunter zum Absatz bestimmt	t-N t-N 1000 DM	* . .	1 670 1 670 2 061	. . .	2 2 .	
2415 40 350	- Mineralische oder chemische Phosphatdüngemittel - Superphosphate darunter zum Absatz bestimmt	t-P205 t-P205 1000 DM	*	1 1 .	
2415 40 370	- Dephosphorationschlacken darunter zum Absatz bestimmt	t-P205 t-P205 1000 DM	* . -	1 1 .	
2415 40 390	- Andere mineralische oder chemische Phosphatdüngemittel darunter zum Absatz bestimmt	t-P205 t-P205 1000 DM	* . .	8 780 8 780	1 1 .	
2415 50 300	- Mineralische oder chemische Kalidüngemittel (ohne Carnallit, Sylvinit und andere natürliche rohe Kalisalze) - Kaliumchlorid darunter zum Absatz bestimmt	t-K20 t-K20 1000 DM	*	4 4 .	
2415 50 500	- Kaliumsulfat darunter zum Absatz bestimmt	t-K20 t-K20 1000 DM	*	4 4 .	
2415 50 700	- Andere mineralische oder chemische Kalidüngemittel (ohne Carnallit, Sylvinit und andere natürliche rohe Kalisalze) darunter zum Absatz bestimmt	t-K20 t-K20 1000 DM	* . .	- - .	- - .	1 1 .	
2415 60 000	- Tierische oder pflanzliche Düngemittel, auch untereinander gemischt oder chemisch behandelt; durch Mischen oder chemische Behandlung von tierischen oder pflanzlichen Erzeugnissen gewonnene Düngemittel darunter zum Absatz bestimmt	t t 1000 DM	* . .	11 637 11 637 8 880	57 617 57 617 8 326	54 101 54 101 11 734	10 10 .
2415 70 500	- Natriumnitrat (Natronsalpeter) - Natürliches Natriumnitrat (natürlicher Natronsalpeter) darunter zum Absatz bestimmt	t-N t-N 1000 DM	* . -	- - -	- - -	- - -	- - -
2415 70 700	- Anderes Natriumnitrat darunter zum Absatz bestimmt	t-N t-N 1000 DM	*	2 2 .	
2415 80 100	- Düngemittel, a.n.g. - Düngemittel in Tabletten oder ähnl. Formen oder in Packungen mit einem Rohgewicht von 10 kg oder weniger darunter zum Absatz bestimmt	t t 1000 DM	* . .	2 542 . 2 788	5 679 . 6 553	. . 6 759	4 4 .
2415 80 230	- Mineralische oder chemische Düngemittel, die drei düngenden Stoffe Stickstoff, Phosphor und Kalium enthaltend - mit einem Stickstoffgehalt von mehr als 10 GHT, bezogen auf den wasserfreien Stoff darunter zum Absatz bestimmt	t-eff. t-eff. 1000 DM	* . .	234 293 234 293 65 188	. 185 825 54 098	. 226 461 64 415	3 3 .
2415 80 250	- Andere mineralische oder chemische Düngemittel, die drei düngenden Stoffe Stickstoff, Phosphor und Kalium enthaltend darunter zum Absatz bestimmt	t-eff. t-eff. 1000 DM	* . .	16 900 16 900 13 937	10 432 10 432 8 705	5 185 5 185 5 560	5 5 .
2415 80 300	- Diammoniumhydrogenorthosphat (Diammoniumphosphat) darunter zum Absatz bestimmt	t-eff. t-eff. 1000 DM	* . -	- - -	- - -	- - -	- - -

5 Produktion nach Güterarten - Deutschland

Melde-Nr.	Bezeichnung	Einheit	4. VJ 1998	3. VJ 1999	4. VJ 1999	4. VJ 1999 Anzahl Unternehmen
1	2	3	4	5	6	7
2415 80 400	- Ammoniumdihydrogenorthophosphat (Monoammoniumphosphat), auch mit Diammoniumhydrogenorthophosphat gemischt darunter zum Absatz bestimmt	t-eff. t-eff. 1000 DM	*	.	-	-
	- Andere mineralische oder chemische Düngemittel, die beiden düngenden Stoffe Stickstoff und Phosphor enthaltend			.	-	-
2415 80 530	- Nitrate und Phosphate enthaltend darunter zum Absatz bestimmt	t-eff. t-eff. 1000 DM	*	.	.	2 2
2415 80 590	- - Andere mineralische oder chemische Düngemittel, die beiden düngenden Stoffe Stickstoff und Phosphor enthaltend darunter zum Absatz bestimmt	t-eff. t-eff. 1000 DM	*	-	-	-
	- Mineralische oder chemische Düngemittel, die beiden düngenden Stoffe Phosphor und Kalium enthaltend			-	-	-
2415 80 630	- - Kaliumsuperphosphate darunter zum Absatz bestimmt	t-eff. t-eff. 1000 DM	*	.	.	1 1
2415 80 690	- - Andere mineralische oder chemische Düngemittel, die beiden düngenden Stoffe Phosphor und Kalium enthaltend darunter zum Absatz bestimmt	t-eff. t-eff. 1000 DM	*	.	.	1 1
	- Andere mineralische oder chemische Düngemittel			.	.	
2415 80 903	- - Ammoniumnitrat und Kaliumchlorid enthaltend darunter zum Absatz bestimmt	t-eff. t-eff. 1000 DM	*	-	-	-
2415 80 907	- - Andere mineralische oder chemische Düngemittel, die beiden düngenden Stoffe Stickstoff und Kalium enthaltend darunter zum Absatz bestimmt	t-eff. t-eff. 1000 DM	*	.	-	1 1
2415 80 909	- - Andere mineralische oder chemische Düngemittel, a.n.g. darunter zum Absatz bestimmt	t-eff. t-eff. 1000 DM	*	.	5 980 5 980 198	4 4 576
	Polymere des Ethylens, in Primärformen					
2416 10 350	- Polyethylen mit einer Dichte von weniger als 0,94, in Primärformen - - Lineares Polyethylen darunter zum Absatz bestimmt	t t 1000 DM	*	.	.	5 5
2416 10 390	- - Anderes Polyethylen darunter zum Absatz bestimmt	t t 1000 DM	*	.	.	6 6
2416 10 500	- Polyethylen mit einer Dichte von 0,94 oder mehr, in Primärformen darunter zum Absatz bestimmt	t t 1000 DM	*	225 906 225 906 309 545	224 701 224 701 322 261	222 341 222 341 376 009
2416 10 700	- Ethylen-Vinylacetat-Copolymere, in Primärformen darunter zum Absatz bestimmt	t t 1000 DM	*	.	830	4 4
2416 10 900	- Andere Polymere des Ethylens, in Primärformen darunter zum Absatz bestimmt	t t 1000 DM	*	.	.	4 4
	Polymere des Styrols, in Primärformen					
2416 20 350	- Polystyrol, in Primärformen - - Expandierbares Polystyrol darunter zum Absatz bestimmt	t t 1000 DM	*	61 861 91 080	91 517 136 580	86 478 144 805
2416 20 390	- - Anderes Polystyrol darunter zum Absatz bestimmt	t t 1000 DM	*	99 448 122 004	97 000 107 305	105 491 114 209
2416 20 500	- Styrol-Acrylnitril-Copolymere (SAN), in Primärformen darunter zum Absatz bestimmt	t t 1000 DM	*	47 884 29 163	56 151 38 680	54 505 40 269
2416 20 700	- Acrylnitril-Butadien-Styrol Copolymere (ABS), in Primärformen darunter zum Absatz bestimmt	t t 1000 DM	*	.	.	4 4
2416 20 900	- Andere Polymere des Styrols, in Primärformen darunter zum Absatz bestimmt	t t 1000 DM	*	61 826 56 325 117 773	67 560 61 479 120 542	72 779 136 097

5 Produktion nach Güterarten - Deutschland

Melde-Nr.	Bezeichnung	Einheit	4. VJ 1998	3. VJ 1999	4. VJ 1999	4. VJ 1999 Anzahl Unternehmen
1	2	3	4	5	6	7
2416 30 100	Polymere des Vinylchlorids oder anderer halogener Olefine, in Primärformen - Polyvinylchlorid, nicht mit anderen Stoffen gemischt, in Primärformen darunter zum Absatz bestimmt	t t 1000 DM	* 262 688 327 610	297 596 379 902	301 172 450 190	7 7
2416 30 230	- Anderes Polyvinylchlorid, in Primärformen - Nicht weichgemachtes Polyvinylchlorid, mit anderen Stoffen gemischt darunter zum Absatz bestimmt	t t 1000 DM	* . .	5 121 5 121 6 590	1 475 1 475 3 034	3 3
2416 30 250	- Weichgemachtes Polyvinylchlorid, mit anderen Stoffen gemischt darunter zum Absatz bestimmt	t t 1000 DM	* 25 793 25 793 56 049	29 948 68 463	27 742 64 362	13 13
2416 30 430	- Vinylchlorid-Vinylacetat-Copolymere u.a. Copolymere des Vinylchlorids, in Primärformen - Formmassen darunter zum Absatz bestimmt	t t 1000 DM	*	2 2
2416 30 450	- Andere Vinylchlorid-Vinylacetat-Copolymere u.a. Copolymere des Vinylchlorids darunter zum Absatz bestimmt	t t 1000 DM	* 66 929 66 929 105 840	73 577 73 577 117 756	71 915 71 915 134 577	5 5
2416 30 500	- Polymere des Vinylidenchlorids, in Primärformen darunter zum Absatz bestimmt	t t 1000 DM	*	2 2
2416 30 630	- Polytetrafluorethylen, in Primärformen - Formmassen darunter zum Absatz bestimmt	t t 1000 DM	* - - .	- - .	- - .	- -
2416 30 650	- Anderes Polytetrafluorethylen darunter zum Absatz bestimmt	t t 1000 DM	*	1 1
2416 30 700	- Andere fluorierte Polymere, in Primärformen darunter zum Absatz bestimmt	t t 1000 DM	*	1 1
2416 30 900	- Polymere der anderen halogenierten Olefine, in Primärformen darunter zum Absatz bestimmt	t t 1000 DM	*	2 2
2416 40 130	Polyacetale, andere Polyether und Epoxidharze, in Primärformen; Polycarbonate, Alkydharze, Allylpolyester und andere Polyester, in Primärformen - Polyacetale, Polyetheralkohole, in Primärformen - Polyacetale darunter zum Absatz bestimmt	t t t 1000 DM	* 22 692 22 692 116 983	25 877 29 673 126 495	29 673 29 673 140 787	4 4
2416 40 150	- Polyetheralkohole (z.B. Polyethylenglykol) darunter zum Absatz bestimmt	t t 1000 DM	* 66 292 105 037	75 160 115 875	74 716 114 668	9 9
2416 40 230	- Andere Polyether, in Primärformen - Formmassen darunter zum Absatz bestimmt	t t 1000 DM	*	1 1
2416 40 250	- Andere Polyether darunter zum Absatz bestimmt	t t 1000 DM	* 1 847 1 632 9 305	. . .	2 881 16 141	5 5
2416 40 303	- Epoxidharze, in Primärformen - Formmassen darunter zum Absatz bestimmt	t t 1000 DM	* 18 030 70 222	21 956 74 282	24 912 82 498	9 9
2416 40 305	- als Klebstoff bestimmt darunter zum Absatz bestimmt	t t 1000 DM	* 3 193 16 407	3 512 15 339	4 381 19 127	9 9
2416 40 309	- Andere Epoxidharze darunter zum Absatz bestimmt	t t 1000 DM	* 30 088 125 937	35 294 134 689	36 052 139 005	20 19
2416 40 430	- Polycarbonate, in Primärformen - Formmassen darunter zum Absatz bestimmt	t t 1000 DM	*	2 1
2416 40 450	- Andere Polycarbonate darunter zum Absatz bestimmt	t t 1000 DM	*	2 2

5 Produktion nach Güterarten - Deutschland

Melde-Nr.	Bezeichnung	Einheit	4. VJ 1998	3. VJ 1999	4. VJ 1999	4. VJ 1999 Anzahl Unternehmen
1	2	3	4	5	6	7
2416 40 500	- Alkydharze, in Primärformen darunter zum Absatz bestimmt	t t 1000 DM	* 32 860 26 241 83 673	44 886 38 932 121 164	46 461 40 550 133 634	17 16
2416 40 630	- Polyethylenterephthalat, in Primärformen -- Formmassen darunter zum Absatz bestimmt	t t 1000 DM	* - - -	- - -	- - -	- -
2416 40 650	- - Andere Polyethylenterephthalate darunter zum Absatz bestimmt	t t 1000 DM	*	3 3
2416 40 705	- Ungesättigte flüssige Polyester, in Primärformen -- als Klebstoff bestimmt darunter zum Absatz bestimmt	t t 1000 DM	*	2 2
2416 40 709	- - Andere ungesättigte flüssige Polyester darunter zum Absatz bestimmt	t t 1000 DM	* 13 231 35 160	14 202 36 982	13 696 36 245	10 9
2416 40 830	- Ungesättigte nichtflüssige Polyester, in Primärformen -- Formmassen darunter zum Absatz bestimmt	t t 1000 DM	* . . .	1 705 1 705 7 097	2 195 2 195 9 931	3 3
2416 40 850	- - Andere ungesättigte nichtflüssige Polyester darunter zum Absatz bestimmt	t t 1000 DM	*	2 2
2416 40 930	- Andere Polyester, in Primärformen -- Formmassen darunter zum Absatz bestimmt	t t 1000 DM	* 14 905 37 970	14 822 14 822 33 364	13 077 13 077 24 460	4 4
2416 40 955	- - Andere Polyester -- als Klebstoff bestimmt darunter zum Absatz bestimmt	t t 1000 DM	* 652 3 298	3 3
2416 40 959	- - - Andere Polyester, a.n.g. darunter zum Absatz bestimmt	t t 1000 DM	* 80 736 40 572 159 750	86 472 48 585 185 987	90 718 47 862 175 116	17 16
2416 51 350	Polymere des Propylens oder anderer Olefine, in Primärformen - Polypropylen, in Primärformen -- Formmassen darunter zum Absatz bestimmt	t t 1000 DM	* 125 692 135 846	179 044 196 069	172 791 227 426	9 9
2416 51 370	- - Anderes Polypropylen darunter zum Absatz bestimmt	t t 1000 DM	* 144 765 218 480	143 275 143 275 232 661	148 555 148 555 250 908	9 9
2416 51 500	- Propylencopolymere in Primärformen; Polymere anderer Olefine, in Primärformen (z.B. Polyisobutylen) darunter zum Absatz bestimmt	t t 1000 DM	* 91 270 120 557	81 065 124 937	119 345 163 444	10 10
2416 52 305	Polymere des Vinylacetats oder anderer Vinylester, in Primärformen; andere Vinylpolymere, in Primärformen - Polymere des Vinylacetats in wäßriger Dispersion, in Primärformen -- als Klebstoff bestimmt darunter zum Absatz bestimmt	t t 1000 DM	* 26 130 21 668	52 373 47 241 91 392	50 605 45 824 88 261	9 9
2416 52 309	- - Andere Polymere des Vinylacetats darunter zum Absatz bestimmt	t t 1000 DM	* 49 595	8 8
2416 52 505	- Polymere des Vinylacetats (nicht in wäßriger Dispersion), in Primärformen -- als Klebstoff bestimmt darunter zum Absatz bestimmt	t t 1000 DM	*	1 1
2416 52 509	- - Andere Polymere des Vinylacetats (nicht in wäßriger Dispersion) darunter zum Absatz bestimmt	t t 1000 DM	* 34 872 94 385	35 414 145 222	30 039 110 054	5 5
2416 52 701	- Polyvinylalkohole, auch nichthydrolysierte Acetatgruppen enthaltend, in Primärformen; Polymere anderer Vinylester, in Primärformen; andere Vinylpolymere, in Primärformen -- Polyvinylalkohole, als Klebstoff bestimmt darunter zum Absatz bestimmt	t t 1000 DM	*	3 3
2416 52 703	- - Andere Polyvinylalkohole darunter zum Absatz bestimmt	t t 1000 DM	*	3 3

5 Produktion nach Güterarten - Deutschland

Melde-Nr.	Bezeichnung	Einheit	4. VJ 1998	3. VJ 1999	4. VJ 1999	4. VJ 1999 Anzahl Unternehmen
1	2	3	4	5	6	7
2416 52 705	-- Polymere anderer Vinylester; andere Vinylpolymere; als Klebstoff bestimmt darunter zum Absatz bestimmt	t t 1000 DM	* . 9 309	. . 9 616	. . 9 773	3 3
2416 52 709	-- Andere Polymere anderer Vinylester; andere Vinylpolymere darunter zum Absatz bestimmt	t t 1000 DM	* . 4 287	. . 7 070	. . 91 102	2 2
2416 53 550	Acrylpolymer, in Primärformen -- Polymethylmethacrylat, in Primärformen -- Formmassen darunter zum Absatz bestimmt	t t 1000 DM	*	2 2
2416 53 575	-- Anderes Polymethylmethacrylat -- als Klebstoff bestimmt darunter zum Absatz bestimmt	t t 1000 DM	*	2 2
2416 53 579	-- Anderes Polymethylmethacrylat, a.n.g. darunter zum Absatz bestimmt	t t 1000 DM	*	3 3
2416 53 950	Acrylpolymer, in Primärformen -- Formmassen darunter zum Absatz bestimmt	t t 1000 DM	* . 52 591	. . 50 268	. . 49 373	5 5
2416 53 975	-- Anderes Acrylpolymer -- als Klebstoff bestimmt darunter zum Absatz bestimmt	t t 1000 DM	* . 9 547	. . 9 547	. . 39 503	6 6
2416 53 977	-- als Dichtungsmasse bestimmt darunter zum Absatz bestimmt	t t 1000 DM	* . 2 110	. . 2 503	. . 2 318	6 6
2416 53 979	-- Anderes Acrylpolymer, a.n.g. darunter zum Absatz bestimmt	t t 1000 DM	* . 137 819	. . 156 097	. . 156 340	24 20
2416 54 503	Polyamide, in Primärformen -- Polyamid -6, -11, -12, -6,6, -6,9, -6,10 oder -6,12, in Primärformen -- Formmassen darunter zum Absatz bestimmt	t t 1000 DM	* . 91 029	. . 108 511	. . 111 800	13 13
2416 54 509	-- Anderes Polyamid -6, -11, -12, -6,6, -6,9, -6,10 oder -6,12 darunter zum Absatz bestimmt	t t 1000 DM	* . 112 890	. . 117 653	. . 127 259	12 12
2416 54 950	Acrylpolymer, in Primärformen -- Formmassen darunter zum Absatz bestimmt	t t 1000 DM	* . 47 998	. . 47 853	. . .	5 5
2416 54 975	-- Anderes Polyamid -- als Klebstoff bestimmt darunter zum Absatz bestimmt	t t 1000 DM	*	2 2
2416 54 979	-- Anderes Polyamid, a.n.g. darunter zum Absatz bestimmt	t t 1000 DM	* . 22 271	. . 21 967	. . 20 162	5 5
2416 55 550	Harnstoffharze, Thioharnstoffharze, Melaminharze, in Primärformen -- Harnstoffharze, Thioharnstoffharze, in Primärformen -- Formmassen darunter zum Absatz bestimmt	t t 1000 DM	*	1 1
2416 55 575	-- Anderes Harnstoffharze, Thioharnstoffharze -- als Klebstoff bestimmt darunter zum Absatz bestimmt	t t 1000 DM	* . 113 307	. . 117 912	. . .	2 2
2416 55 577	-- als Dichtungsmasse bestimmt darunter zum Absatz bestimmt	t t 1000 DM	*	2 2
2416 55 579	-- Anderes Harnstoffharze, Thioharnstoffharze, a.n.g. darunter zum Absatz bestimmt	t t 1000 DM	* . 29 936	. . 26 528	. . 35 148	4 4
2416 55 750	Melaminharze, in Primärformen -- Formmassen darunter zum Absatz bestimmt	t t 1000 DM	* . 2 575	. . 3 126	. . 2 924	4 4
2416 55 775	-- Anderes Melaminharze -- als Klebstoff bestimmt darunter zum Absatz bestimmt	t t 1000 DM	*	1 1
2416 55 779	-- Anderes Melaminharze, a.n.g. darunter zum Absatz bestimmt	t t 1000 DM	* . 38 243	. . 42 833	. . 52 993	11 8

5 Produktion nach Güterarten - Deutschland

Melde-Nr.	Bezeichnung	Einheit	4. VJ 1998	3. VJ 1999	4. VJ 1999	4. VJ 1999 Anzahl Unternehmen
1	2	3	4	5	6	7
	Andere Aminoharze, Phenolharze, Polyurethane, in Primärformen					
2416 56 350	- - - Andere Aminoharze, in Primärformen	t	*	.	.	1
	- - Formmassen	t	.	.	.	1
	darunter zum Absatz bestimmt	1000 DM	.	.	.	1
2416 56 370	- - - Andere Aminoharze, a.n.g.	t	1 343	1 530	1 329	5
	darunter zum Absatz bestimmt	1000 DM	4 398	4 752	4 314	4
2416 56 550	- - - Phenolharze, in Primärformen	t	7 295	7 312	8 145	4
	- - Formmassen	t	7 295	7 312	8 145	4
	darunter zum Absatz bestimmt	1000 DM	21 659	20 484	22 428	4
2416 56 575	- - - Andere Phenolharze	t	7 973	11 304	12 717	4
	- - - als Klebstoff bestimmt	t	7 973	11 304	12 717	4
	darunter zum Absatz bestimmt	1000 DM	12 781	13 381	14 535	4
2416 56 579	- - - - Andere Phenolharze, a.n.g.	t	58 660	63 675	56 908	13
	darunter zum Absatz bestimmt	t	55 167	60 561	53 450	12
		1000 DM	96 115	86 303	92 687	12
2416 56 705	- - - Polyurethane, in Primärformen	t	11 755	19 853	17 730	16
	- - - als Klebstoff bestimmt	t	11 755	19 853	17 730	16
	darunter zum Absatz bestimmt	1000 DM	55 599	71 223	61 440	16
2416 56 709	- - - Andere Polyurethane, a.n.g.	t	170 286	186 963	203 508	36
	darunter zum Absatz bestimmt	t	145 241	145 241	145 241	36
		1000 DM	484 839	547 989	573 300	36
2416 57 005	Silicone, in Primärformen	t	.	.	.	4
	- als Klebstoff bestimmt	t	.	.	.	4
	darunter zum Absatz bestimmt	1000 DM	.	.	.	4
2416 57 007	- als Dichtungsmasse bestimmt	t	4 043	14 760	20 696	8
	darunter zum Absatz bestimmt	t	4 043	14 760	20 696	8
		1000 DM	42 723	121 873	162 329	8
2416 57 009	- Andere Silicone, a.n.g.	t	.	.	.	17
	darunter zum Absatz bestimmt	t	.	.	.	17
		1000 DM	285 887	.	.	17
2416 58 100	Andere synthetische, natürliche oder modifizierte natürliche Polymere, a.n.g., in Primärformen; Ionenaustauscher auf Kunststoffbasis, in Primärformen	t	.	8 156	.	2
	- Petroleumharze, Cumaronharze, Indenharze oder Cumaron-Inden-Harze und Polyterpene, in Primärformen	t	.	8 156	.	2
	darunter zum Absatz bestimmt	1000 DM	.	.	.	2
2416 58 200	- Polysulfide, Polysulfone und andere synthetische Polymere, in Primärformen	t	43 181	46 101	47 363	8
	darunter zum Absatz bestimmt	t	182 065	191 520	199 695	8
		1000 DM	.	.	.	8
2416 58 300	- Celluloseacetate, in Primärformen	t	.	.	.	1
	darunter zum Absatz bestimmt	t	.	.	.	1
		1000 DM	.	.	.	1
2416 58 400	- Cellulosenitrate, in Primärformen (z.B. Collodium, Celloidin)	t	6 070	.	.	2
	darunter zum Absatz bestimmt	t	29 901	.	.	2
		1000 DM	.	.	.	2
2416 58 505	- Celluloseether und andere chemische Derivate der Cellulose, in Primärformen (z.B. Carboxymethylcellulose, Ethylcellulose, Celluloseester)	t	.	1 556	1 630	3
	- - als Klebstoff bestimmt	t	.	1 556	1 630	3
	darunter zum Absatz bestimmt	1000 DM	.	17 962	18 897	3
2416 58 509	- - - Andere Celluloseether und andere chemische Derivate der Cellulose (z.B. Carboxymethylcellulose, Ethylcellulose, Celluloseester)	t	16 249	26 115	21 606	8
	darunter zum Absatz bestimmt	t	123 034	222 258	177 432	7
		1000 DM	.	.	.	7
2416 58 600	- Natürliche Polymere (z.B. Alginat, Alginat) und modifizierte natürliche Polymere (z.B. gehärtete Eiweißstoffe, chemische Derivate von Naturkautschuk), a.n.g., in Primärformen	t	385	189	200	5
	darunter zum Absatz bestimmt	t	9 659	6 658	8 841	5
		1000 DM	.	.	.	5
2416 58 700	- Ionenaustauscher auf der Grundlage von synthetischen oder natürlichen Polymeren, in Primärformen	t	5 625	9 462	8 553	5
	darunter zum Absatz bestimmt	t	5 625	9 462	8 553	5
		1000 DM	.	46 058	47 190	5

5 Produktion nach Güterarten - Deutschland

Melde-Nr.	Bezeichnung	Einheit	4. VJ 1998	3. VJ 1999	4. VJ 1999	4. VJ 1999 Anzahl Unternehmen
1	2	3	4	5	6	7
2416 60 000	Abfälle, Schnitzel und Bruch von Kunststoffen darunter zum Absatz bestimmt	t 1000 DM	33 946 35 238	37 626 34 158 36 706	34 348 31 101 35 241	32 31
2417 10 500	Synthetischer Kautschuk und Faktis; Mischungen von Naturkautschukarten mit synthetischem Kautschuk, in Primärformen oder in Platten, Blättern oder Streifen - Latex darunter zum Absatz bestimmt	t 1000 DM	85 828 136 175	96 217 147 754	97 963 147 681	9 9
2417 10 900	- Anderer Kautschuk darunter zum Absatz bestimmt	t 1000 DM	74 515 139 176	83 583 169 622	93 132 182 581	13 13
2420 11 200	Insektizide - auf der Grundlage botanischer und biologischer Erzeugnisse	kg-Wirkstoffgewicht 1000 DM	. 241	1 290 452	849 156	4
2420 11 300	- auf der Grundlage von Chlorkohlenwasserstoffen	kg-Wirkstoffgewicht 1000 DM	2
2420 11 400	- auf der Grundlage von Carbamaten	kg-Wirkstoffgewicht 1000 DM	2
2420 11 500	- auf der Grundlage von Organo-Phosphaten	kg-Wirkstoffgewicht 1000 DM	271 540 15 268	521 827 22 676	552 725 20 358	11
2420 11 600	- auf der Grundlage von Pyrethroiden	kg-Wirkstoffgewicht 1000 DM	21 858 6 422	28 674 10 694	36 889 9 708	14
2420 11 700	- auf der Grundlage von Mineralölen	kg-Wirkstoffgewicht 1000 DM	12 262 769	11 497 872	12 286 632	3
2420 11 900	- Andere Insektizide	kg-Wirkstoffgewicht 1000 DM	272 745 .	301 313 .	305 979 .	5
2420 12 200	Herbizide - auf der Grundlage von Hormonen mit Phenoxygruppen	kg-Wirkstoffgewicht 1000 DM	2
2420 12 300	- auf der Grundlage von Triazinen	kg-Wirkstoffgewicht 1000 DM	2
2420 12 400	- auf der Grundlage von Acetamiden	kg-Wirkstoffgewicht 1000 DM	. .	551 865 51 629	674 257 35 457	3
2420 12 500	- auf der Grundlage von Carbamaten	kg-Wirkstoffgewicht 1000 DM	1
2420 12 600	- auf der Grundlage von Dinitroanilinen	kg-Wirkstoffgewicht 1000 DM	- .	. .	- .	-
2420 12 700	- auf der Grundlage von Harnstoffen, Uracilen und Sulfonylharnstoffen	kg-Wirkstoffgewicht 1000 DM	1 229 672 .	7
2420 12 900	- Andere Herbizide	kg-Wirkstoffgewicht 1000 DM	. .	1 301 035 55 099	2 053 844 85 738	6
2420 13 500	Keimhemmungsmittel und Pflanzenwuchsregulatoren - Keimhemmungsmittel i.A.E.	kg-Wirkstoffgewicht 1000 DM	2
2420 13 700	- Pflanzenwuchsregulatoren i.A.E.	kg-Wirkstoffgewicht 1000 DM	. 29 386	843 510 32 961	. 17 858	7
2420 14 300	Desinfektionsmittel i.A.E. - auf der Grundlage von Ammonium	kg-Wirkstoffgewicht 1000 DM	3 230 072 29 820	1 222 769 16 105	1 166 379 15 581	13
2420 14 500	- auf der Grundlage von Halogenverbindungen	kg-Wirkstoffgewicht 1000 DM	63 281 1 601	19 645 1 194	28 818 568	4
2420 14 900	- Andere Desinfektionsmittel	kg-Wirkstoffgewicht 1000 DM	3 542 986 63 943	3 010 005 70 802	2 966 476 67 161	22
2420 15 520	Fungizide; Rodentizide - Fungizide - - Anorganische Erzeugnisse	kg-Wirkstoffgewicht 1000 DM	3 821 563 6 724	1 373 981 3 901	4 376 520 12 252	7
2420 15 530	- - auf der Grundlage von Dithiocarbamaten	kg-Wirkstoffgewicht 1000 DM	811 455 16 278	1 859 144 21 082	2 049 227 29 412	6
2420 15 550	- - auf der Grundlage von Benzimidazolen	kg-Wirkstoffgewicht 1000 DM	. .	60 419 3 671	9 315 210	4
2420 15 560	- - auf der Grundlage von Triazolen, Diazolen	kg-Wirkstoffgewicht 1000 DM	384 695 54 643	2
2420 15 570	- - auf der Grundlage von Morpholin	kg-Wirkstoffgewicht 1000 DM	3
2420 15 590	- - Andere Fungizide	kg-Wirkstoffgewicht 1000 DM	1 739 817 84 426	904 282 76 260	1 395 533 73 103	11

5 Produktion nach Güterarten - Deutschland

Melde-Nr.	Bezeichnung	Einheit	4. VJ 1998	3. VJ 1999	4. VJ 1999	4. VJ 1999 Anzahl Unternehmen
1	2	3	4	5	6	7
2420 15 730	- Rodentizide - - Antikoagulierend wirkende Rodentizide	kg-Wirkstoffgewicht 1000 DM	6 961	5 643	15 337 5 279	7
2420 15 750	- - Andere Rodentizide	kg-Wirkstoffgewicht 1000 DM	3 780 1 857	1 845 1 473	1 325	3
2420 15 790	- - Andere ähnliche Erzeugnisse Anstrichfarben und Lacke auf der Grundlage von synthetischen oder chemisch modifizierten natürlichen Polymeren, in einem wäßrigen Medium dispergiert oder gelöst - Anstrichfarben und Lacke auf der Grundlage von Acryl- oder Vinylpolymeren, in einem wäßrigen Medium dispergiert oder gelöst - - Anstrichfarben	kg-Wirkstoffgewicht 1000 DM	1 216 338 31 236	908 833 46 041	827 207 29 243	9
2430 11 501	- - - für den Innenanstrich	t 1000 DM	130 087 255 814	148 671 298 412	138 023 281 490	80
2430 11 503	- - - für den Außenanstrich	t 1000 DM	27 347 81 566	50 078 164 702	30 652 96 292	75
2430 11 505	- - Andere Anstrichfarben (z.B. Grundierungen)	t 1000 DM	18 682 101 820	24 859 126 591	20 759 122 136	71
2430 11 507	- - Lacke, Dispersionslackfarben - Anstrichfarben u. Lacke auf der Grundlage von anderen synthetischen oder chem. modifizierten natürl. Polymeren, in einem wäßrigen Medium dispergiert oder gelöst - - Anstrichfarben und Lacke	t 1000 DM	9 730 57 639	10 027 65 352	9 222 63 776	60
2430 11 701	- - - auf der Grundlage von Alkydharzen	t 1000 DM	5 108 41 870	4 865 40 640	4 906 41 417	21
2430 11 702	- - - elektrophoretische Lacke	t 1000 DM	16 205 78 150	13 646 70 814	13 243 69 145	13
2430 11 703	- - auf der Grundlage von Wasser- glas, Silikatanstrichfarben	t 1000 DM	6 378 22 965	10 790 37 865	7 537 26 323	25
2430 11 704	- - Anstrichfarben und Lacke - - - auf der Grundlage von Phenol-, Harnstoff- oder Melaminharzen	t 1000 DM	145 1 133	135 1 021	153 1 109	5
2430 11 705	- - - auf der Grundlage von anderen synthetischen Polymeren	t 1000 DM	19 863 136 395	24 339 171 081	25 066 176 461	64
2430 11 706	- - - auf der Grundlage von anderen chemisch modifizierten natürlichen Polymeren Anstrichfarben und Lacke auf der Grundlage von synthetischen oder chemisch modifizierten natürlichen Polymeren, in einem nichtwäßrigen Medium gelöst oder dispergiert; Lösungen der o.a. Polymeren, Anteil des organischen Lösemittels über 50 GHT - Anstrichfarben und Lacke auf der Grundlage von Polyestern, in einem nichtwäßrigen Medium dispergiert oder gelöst; Lösungen von Polyestern mit einem Anteil des organischen Lösemittels über 50 GHT	t 1000 DM	4 284 24 473	3 776 23 683	3 614 21 909	15
2430 12 250	- - Lösungen auf der Grundlage von Polyestern mit einem Anteil an flüchtigen organischen Lösemitteln über 50 GHT (ohne Anstrichfarben und Lacke)	t 1000 DM	7 834 26 354	6 967 31 004	7 079 27 036	8
2430 12 290	- - Anstrichfarben und Lacke auf der Grundlage von Polyestern (ohne Alkydharze), in einem nichtwäßrigen Medium dispergiert oder gelöst	t 1000 DM	15 780 132 703	17 179 142 876	16 248 130 181	42
2430 12 300	- Lösungen auf der Grundlage von Acryl- oder Vinylpolymeren mit einem Anteil an flüchtigen organischen Lösemitteln über 50 GHT (ohne Anstrichfarben und Lacke)	t 1000 DM	3 003 24 811	3 007 21 488	2 699 21 049	16

5 Produktion nach Güterarten - Deutschland

Melde-Nr.	Bezeichnung	Einheit	4. VJ 1998	3. VJ 1999	4. VJ 1999	4. VJ 1999 Anzahl Unternehmen
1	2	3	4	5	6	7
2430 12 550	- Anstrichfarben und Lacke auf der Grundlage von Acryl- und Vinylpolymeren, in einem nichtwässrigen Medium dispergiert oder gelöst	t	12 903	16 583	15 745	58
2430 12 570	- - Anstrichfarben und Lacke auf der Grundlage von Acrylpolymeren	1000 DM	148 266	186 755	185 647	
2430 12 570	- - Anstrichfarben und Lacke auf der Grundlage von Vinylpolymeren	t	6 977	8 703	7 882	48
2430 12 700	- - - auf der Grundlage von Vinylpolymeren	1000 DM	35 715	38 919	34 119	
2430 12 700	- Lösungen auf der Grundlage v. anderen synthetischen o. chemisch modifizierten natürl. Polymeren mit einem Anteil an flüchtigen organischen Lösemittel über 50 GHt (oh. Anstrichfarben u. Lacke)	t	8 884	9 132	9 315	30
2430 12 901	- - Anstrichfarben und Lacke auf der Grundlage von anderen synthetischen oder chemisch modifizierten natürlichen Polymeren	1000 DM	59 289	64 600	65 572	
2430 12 901	- - Festkörperreiche Lacke, High Solids (maximal 30 % organische Lösemittel)	t	6 331	9 266	6 889	34
2430 12 902	- - - auf der Grundlage von Alkydharzen, lufttrocknend	1000 DM	43 794	50 600	44 545	
2430 12 903	- - - auf der Grundlage von Alkydharzen, wärmetrocknend	t	22 865	26 927	20 403	93
2430 12 903	- - - auf der Grundlage von Alkydharzen, wärmetrocknend	1000 DM	127 871	162 979	137 200	
2430 12 905	- - - auf der Grundlage von Cellulosenitrat	t	5 859	5 938	5 838	37
2430 12 905	- - - auf der Grundlage von Cellulosenitrat	1000 DM	48 648	47 627	43 682	
2430 12 906	- - - auf der Grundlage von Phenol-, Harnstoff- oder Melaminharzen	t	7 317	6 592	7 139	60
2430 12 906	- - - auf der Grundlage von Phenol-, Harnstoff- oder Melaminharzen	1000 DM	43 986	42 320	45 449	
2430 12 907	- - - auf der Grundlage von Epoxidharzen	t	896	1 215	1 237	27
2430 12 907	- - - auf der Grundlage von Epoxidharzen	1000 DM	7 531	9 598	8 955	
2430 12 908	- - - auf der Grundlage von Polyurethanharzen	t	8 848	10 470	9 452	79
2430 12 908	- - - auf der Grundlage von Polyurethanharzen	1000 DM	68 531	80 164	71 544	
2430 12 909	- - Andere Anstrichfarben und Lacke auf der Grundlage von anderen synthetischen oder chemisch modifizierten natürlichen Polymeren	t	14 069	16 249	15 298	92
2430 12 909	- - Andere Anstrichfarben und Lacke auf der Grundlage von anderen synthetischen oder chemisch modifizierten natürlichen Polymeren	1000 DM	127 500	148 673	140 378	
2430 21 300	Zubereitete Pigmente, Trübungsmittel, Farben, Schmelzglasuren, Engoben, flüssige Glanzmittel usw. für die Keramik-, Emaillier- oder Glasindustrie; Glasfritte u.a. Glas in Form von Pulver, Granalien, Schuppen oder Flocken	t	15 443	12 076	11 353	98
2430 21 300	- Zubereitete Pigmente, zubereitete Trübungsmittel, zubereitete Farben u.ä. Zubereitungen für die Keramik-, Emaillier- oder Glasindustrie	1000 DM	119 338	103 691	105 535	
2430 21 500	- Schmelzglasuren und andere verglasbaren Massen, Engoben u.ä. Zubereitungen für die Keramik-, Emaillier- oder Glasindustrie	t	1 971	2 461	2 403	13
2430 21 500	- Schmelzglasuren und andere verglasbaren Massen, Engoben u.ä. Zubereitungen für die Keramik-, Emaillier- oder Glasindustrie	1000 DM	41 261	45 927	48 569	
2430 21 703	- Flüssige Glanzmittel u.ä. Zubereitungen für die Keramik-, Emaillier- oder Glasindustrie; Glasfritte und anderes Glas in Form von Pulver, Granalien, Schuppen oder Flocken (z.B. Überfangglas)	t	2 957	2 466	2 864	4
2430 21 703	- - Flüssige Glanzmittel und ähnliche Zubereitungen	1000 DM	10 680	9 252	10 725	
2430 21 705	- - Glasfritte und anderes Glas in Form von Pulver, Granalien, Schuppen oder Flocken	t	70	49	73	3
2430 21 705	- - Glasfritte und anderes Glas in Form von Pulver, Granalien, Schuppen oder Flocken	1000 DM	21 874	.	19 684	
		t	.	.	.	2

5 Produktion nach Güterarten - Deutschland

Melde-Nr.	Bezeichnung	Einheit	4. VJ 1998	3. VJ 1999	4. VJ 1999	4. VJ 1999 Anzahl Unternehmen
1	2	3	4	5	6	7
	Andere Anstrichfarben, Lacke; zubereitete Wasserpigmentfarben, Sikkative; Pigmente in nichtwäßrigen Medien; Prägefolien; Färbemittel; Kitten; Spachtelmassen; zusammengesetzte organische Löse- und Verdünnungsmittel					
2430 22 130	- - - - - Andere Anstrichfarben und Lacke, zubereitete Wasserpigmentfarben für die Lederzubereitung	t	656	851	658	10
	- - - - - Anstrichfarben und Lacke auf der Grundlage von trocknenden Ölen	1000 DM	5 796	7 705	5 755	
2430 22 151	- - - - - Zubereitete Pulverlacke	t	13 719	14 310	14 980	16
2430 22 153	- - - - - Anstrichfarben und Lacke auf der Grundlage von Bitumen oder Teer	1000 DM	110 025	117 792	121 729	
2430 22 155	- - - - - Anstrichfarben und Lacke auf der Grundlage von Schellack, natürlichen Gummen oder Harzen usw.	t	5 597	12 353	7 492	20
		1000 DM	17 165	34 605	21 523	
2430 22 157	- - - - - Zubereitete Wasserpigmentfarben für die Lederindustrie	t	1 049	2 263	1 150	13
		1000 DM	5 547	9 376	5 700	
2430 22 200	- Zubereitete Sikkative	t	820	631	750	6
		1000 DM	4 888	3 967	4 625	
2430 22 300	- Prägefolien	t	150	.	195	7
		1000 DM	981	1 009	1 265	
2430 22 430	- Pigmente (einschl. Metallpulver und -flitter), in nichtwäßrigen Medien dispergiert, zum Herstellen von Anstrichfarben; Färbemittel und andere Farbmittel, i.A.E.	t	.	.	.	4
	- Perlenessenz	1000 DM	.	.	.	2
2430 22 450	- - - - - Andere Pigmente (einschl. Metallpulver und -flitter)	t	4 420	4 787	4 554	20
		1000 DM	30 623	35 531	34 446	
2430 22 530	- Kitten; Spachtelmassen für Anstreicherarbeiten	t	21 153	24 217	22 776	28
	- - - - - Kitten (z.B. Harzzement, Glaserkitt)	1000 DM	106 827	122 619	114 731	
2430 22 550	- - - - - Spachtelmassen für Anstreicherarbeiten	t	23 241	29 472	24 269	37
		1000 DM	33 570	46 151	39 315	
2430 22 601	- Nichtfeuerfeste Spachtel- und Verputzmassen für Fassaden, Innenwände, Fußböden, Decken und dergleichen	t	38 226	56 219	44 575	40
	- - - - - Kunstharzgebundene Putze für Fassaden, Innenwände und Decken	1000 DM	78 042	116 938	89 619	
2430 22 603	- - - - - Silikatgebundene Putze für Fassaden, Innenwände und Decken	t	12 492	18 053	14 106	12
		1000 DM	13 687	21 288	14 053	
2430 22 605	- - - - - Andere Putze für Fassaden, Innenwände und Decken	t	19 554	38 973	25 793	16
		1000 DM	32 130	43 786	32 591	
2430 22 607	- - - - - Spachtel- und Verputzmassen für Fußböden, mit Wasser abbindend	t	124 169	156 377	128 794	14
		1000 DM	113 321	141 145	121 871	
2430 22 609	- - - - - Andere Spachtel- und Verputzmassen für Fußböden	t	13 035	16 856	13 565	20
		1000 DM	29 255	35 307	30 189	
2430 22 730	- Zusammengesetzte organische Löse- und Verdünnungsmittel und Zubereitungen zum Entfernen von Farben oder Lacken	t	10 662	11 131	12 350	48
	- - - - - auf der Grundlage von Butylacetat	1000 DM	32 227	36 185	37 308	
2430 22 793	- - - - - Zubereitungen zum Entfernen von Farben und Lacken, andere zusammengesetzte organische Löse- und Verdünnungsmittel, a.n.g.	t	3 294	3 570	3 019	28
	- - - - - (Abbeizer)	1000 DM	11 683	12 322	11 116	
2430 22 799	- - - - - Andere zusammengesetzte organische Löse- und Verdünnungsmittel, a.n.g.	t	50 038	55 173	55 958	131
		1000 DM	86 276	95 969	97 416	

5 Produktion nach Güterarten - Deutschland

Melde-Nr.	Bezeichnung	Einheit	4. VJ 1998	3. VJ 1999	4. VJ 1999	4. VJ 1999 Anzahl Unternehmen
1	2	3	4	5	6	7
	Farben für Kunstmaler, für den Unterricht, für die Plakatmalerei, für Farbtönungen, zur Unterhaltung u.ä. Farben, in Tafelchen, Tuben o.ä. Aufmachungen - in Zusammenstellungen	t 1000 DM	315 12 043	707 25 575	999 37 741	8
2430 23 700	- nicht in Zusammenstellungen	t 1000 DM	691 25 685	1 210 41 539	1 816 67 975	9
2430 24 530	Druckfarben - Schwarze Druckfarben - - für Lithographie	t 1000 DM	27 241 141 785	25 840 131 663	34 127 168 041	10
2430 24 550	- - für Flexographie	t 1000 DM	375 2 535	390 2 489	416 2 573	11
2430 24 590	- - für andere Verwendung	t 1000 DM	5 457 25 029	4 740 23 194	5 370 26 136	13
2430 24 730	- Andere Druckfarben - - für Lithographie	t 1000 DM	18 532 162 993	19 050 156 961	23 724 186 994	12
2430 24 750	- - für Flexographie	t 1000 DM	9 662 92 333	11 110 93 409	11 645 98 949	16
2430 24 790	- - für andere Verwendung	t 1000 DM	45 717 258 734	42 616 253 377	47 444 278 726	20
2441 10 300	Salicylsäure, O-Acetylsalicylsäure, ihre Salze und Ester - Salicylsäure und ihre Salze darunter zum Absatz bestimmt	t 1000 DM	*	3 3
2441 10 500	- O-Acetylsalicylsäure, ihre Salze und Ester darunter zum Absatz bestimmt	t 1000 DM	*	2 1
2441 10 700	- Andere Ester der Salicylsäure und ihre Salze (z.B. Methylsalicylat, Phenylsalicylat) darunter zum Absatz bestimmt	t 1000 DM	* 175 175 1 645	133 133 1 575	. . .	2 2
2441 20 100	Lysinsäure, -ester, Glutaminsäure und deren Salze; quartäre organische Ammoniumsalze und -hydroxide; Phosphoaminolipoide; acyclische und cyclische Amide (einschl. Carbamate) (ohne Ureine und Derivate) - Lysin und seine Ester; Salze dieser Erzeugnisse darunter zum Absatz bestimmt	t 1000 DM	* - - -	1 1
2441 20 200	- Glutaminsäure und ihre Salze darunter zum Absatz bestimmt	t 1000 DM	* - - -	- - - -	- - - -	- -
2441 20 300	- Cholin und seine Salze darunter zum Absatz bestimmt	t 1000 DM	*	2 2
2441 20 400	- Lecithine und andere Phosphoaminolipoide darunter zum Absatz bestimmt	t 1000 DM	*	2 2
2441 20 500	- Andere quartäre organische Ammoniumsalze und -hydroxide darunter zum Absatz bestimmt	t 1000 DM	* 2 698 2 007 25 794	2 532 1 942 21 489	2 566 2 130 22 224	10 10
2441 20 600	- Acyclische Amide (einschl. acyclischer Carbamate) und ihre Derivate, Salze dieser Erzeugnisse darunter zum Absatz bestimmt	t 1000 DM	* 150 740 82 699	130 629 79 595	142 905 79 750	11 11
2441 20 700	- Andere cyclische Amide (ohne Ureine, aber einschl. cyclischer Carbamate) und ihre Derivate; Salze dieser Erzeugnisse darunter zum Absatz bestimmt	t 1000 DM	* . 26 589	. . 49 557	. . 42 380	11 11
2441 31 100	Ausgewählte heterocyclische Verbindungen - Lactone (ohne Coumarin, Methylcoumarine und Ethylcoumarine) darunter zum Absatz bestimmt	t 1000 DM	* 7 572 9 193	12 916 9 081	11 720 11 013	6 6
2441 31 200	- Phenazon (Antipyrin) und seine Derivate darunter zum Absatz bestimmt	t 1000 DM	*	1 1
2441 31 300	- Andere Verbindungen, die einen nichtkondensierten Pyrazolring (auch hydriert) in der Struktur enthalten (z.B. Phenylbutazon) darunter zum Absatz bestimmt	t 1000 DM	* 890 . .	1 024 141 10 434	970 195 19 559	4 3

5 Produktion nach Güterarten - Deutschland

Melde-Nr.	Bezeichnung	Einheit	4. VJ 1998	3. VJ 1999	4. VJ 1999	4. VJ 1999 Anzahl Unternehmen
1	2	3	4	5	6	7
2441 31 400	- Hydantoin und seine Derivate darunter zum Absatz bestimmt	t t 1000 DM	* 127 13 125	2 2
2441 31 550	- Verbindungen, die einen Pyrimidinring (auch hydriert) oder Piperazinring in der Struktur enthalten; Nucleinsäuren und ihre Salze - - Malonylharnstoff (Barbitursäure) und seine Derivate; Salze dieser Erzeugnisse darunter zum Absatz bestimmt	t t 1000 DM	*	3 3
2441 31 590	- - Andere Verbindungen, die einen Pyrimidinring (auch hydriert) oder Piperazinring in der Struktur enthalten; Nucleinsäuren und ihre Salze (z.B. Diazinon) darunter zum Absatz bestimmt	t t 1000 DM	* . 1 803 171 187	. . 2 426	9 8
2441 31 700	- Verbindungen, die einen nichtkondensierten Triazinring (auch hydriert) in der Struktur enthalten (ohne Melamin) darunter zum Absatz bestimmt	t t 1000 DM	* 10 275 26 273	6 652 26 880	11 050 33 067	4 4
2441 31 800	- Verbindungen, die ein Phenothiazinringsystem (auch hydriert) enthalten, nicht weiter kondensiert darunter zum Absatz bestimmt	t t 1000 DM	*	2 1
2441 32 000	Sulfamide darunter zum Absatz bestimmt	t t 1000 DM	* 1 749 109 452	1 129 112 214	1 881 171 974	8 8
2441 40 000	Chemisch reine Zucker (ohne Saccharose, Lactose, Maltose, Glucose, Fructose), Ether und Ester von Zuckern und ihre Salze darunter zum Absatz bestimmt	t t 1000 DM	*	1 1
2441 51 100	Natürliche, auch synthetisch hergestellte Provitamine und Vitamine (einschl. natürlicher Konzentrate), ihre hauptsächlich als Vitamine gebrauchten Derivate, auch untereinander gemischt, auch in Lösungsmitteln - Provitamine, ungemischt	1000 DM	.	.	.	2
2441 51 230	- Vitamine A, B1 und ihre Derivate, ungemischt	1000 DM	.	.	.	1
2441 51 250	- - Vitamin B1 und seine Derivate	1000 DM	.	.	.	1
2441 51 330	- Vitamin B2, D- oder DL-Pantothensäure (Vitamin B3 oder B5) und ihre Derivate, ungemischt	1000 DM	.	.	.	2
2441 51 350	- - D- oder DL-Pantothensäure (Vitamin B3 oder B5) und ihre Derivate	1000 DM	.	.	.	1
2441 51 430	- Vitamine B6 und B12 und ihre Derivate, ungemischt	1000 DM	.	.	.	2
2441 51 450	- - Vitamin B6 und seine Derivate	1000 DM	.	.	.	-
2441 51 530	- - Vitamin B12 und seine Derivate	1000 DM	-	-	-	-
2441 51 550	- - Andere Vitamine und ihre Derivate, ungemischt	1000 DM	22 007	9 960	17 670	3
2441 51 590	- - Vitamin C und seine Derivate	1000 DM	.	.	.	2
2441 51 900	- - Vitamin E und seine Derivate	1000 DM	.	.	.	2
2441 52 200	- - Andere Vitamine und ihre Derivate (z.B. Vitamin B9, Vitamin H)	1000 DM	.	.	.	2
2441 51 900	- Natürliche Konzentrate von Vitaminen; Mischungen von Vitaminen und ihren Derivaten, auch in Lösungsmitteln aller Art	1000 DM	54 637	48 991	52 887	12
2441 52 200	Natürliche, auch synthetisch hergestellte Hormone; ihre hauptsächlich als Hormone gebrauchten Derivate; andere hauptsächlich als Hormone gebrauchte Steroide - Hormone des Hypophysenvorderlappens und ähnliche Hormone und ihre Derivate	1000 DM	.	.	.	1

5 Produktion nach Güterarten - Deutschland

Melde-Nr.	Bezeichnung	Einheit	4. VJ 1998	3. VJ 1999	4. VJ 1999	4. VJ 1999 Anzahl Unternehmen
1	2	3	4	5	6	7
2441 52 350	- Hormone der Nebennierenrinde und ihre Derivate - Cortison, Hydrocortison, Prednison (Dehydrocortison) und Prednisolon (Dehydrohydrocortison)	1000 DM	.	.	.	1
2441 52 370	- Halogenderivate der Hormone der Nebennierenrinde	1000 DM	.	.	.	2
2441 52 390	- Andere Hormone der Nebennierenrinde und ihre Derivate (z.B. Acetate des Cortisons oder des Hydrocortisons)	1000 DM	.	.	.	1
2441 52 500	- Insulin und seine Salze	1000 DM	.	.	.	1
2441 52 700	- Östrogene und Gestagene	1000 DM	-	.	-	-
2441 52 900	- Andere Hormone und ihre Derivate; andere hauptsächlich als Hormone gebrauchte Steroide	1000 DM	3 054	2 813	2 349	3
2441 53 130	Natürliche, auch synthetisch hergestellte Glykoside und pflanzliche Alkaloide, ihre Salze, Ether, Ester und anderen Derivate - Natürliche, auch synthetisch hergestellte Glykoside, ihre Salze, Ether, Ester und anderen Derivate - Rutosid (Rutin) und seine Derivate	1000 DM	.	.	.	1
2441 53 150	- Andere natürliche, auch synthetisch hergestellte Glykoside und ihre Salze, Ether, Ester und anderen Derivate (z.B. Digitalis-Glykoside, Glycyrrhizin)	1000 DM	.	.	.	2
2441 53 230	- Opium- und Chinaalkaloide und ihre Derivate; Salze dieser Erzeugnisse - Opiumalkaloide und ihre Derivate; Salze dieser Erzeugnisse	1000 DM	.	.	.	1
2441 53 250	- Chinin und seine Salze	1000 DM	.	.	.	1
2441 53 290	- Andere Chinaalkaloide und ihre Derivate; Salze dieser Erzeugnisse	1000 DM	-	-	-	-
2441 53 300	- Coffein und seine Salze	1000 DM	25 937	28 608	28 252	4
2441 53 400	- Ephedrine und ihre Salze	1000 DM	.	.	.	1
2441 53 500	- Theophyllin und Aminophyllin (Theophyllin-Ethylendiamin) und ihre Derivate; Salze dieser Erzeugnisse	1000 DM	8 081	10 511	10 731	3
2441 53 600	- Mutterkornalkaloide und ihre Derivate; Salze dieser Erzeugnisse	1000 DM	-	-	-	-
2441 53 700	- Nicotin und seine Salze	1000 DM	-	-	-	-
2441 53 900	- Andere natürliche, auch synthetisch hergestellte pflanzliche Alkaloide, ihre Salze, Ether, Ester und anderen Derivate (z.B. Cocain, Emetin)	1000 DM	40 934	74 335	51 288	4
2441 54 300	Antibiotika - Penicilline und ihre Derivate mit Penicillansäurestruktur; Salze dieser Erzeugnisse darunter zum Absatz bestimmt	kg kg 1000 DM	* 124 216 .	39 917 .	59 832 .	3 1
2441 54 400	- Streptomycine und ihre Derivate; Salze dieser Erzeugnisse darunter zum Absatz bestimmt	kg kg 1000 DM	* - -	- -	- -	- -
2441 54 500	- Tetracycline und ihre Derivate; Salze dieser Erzeugnisse darunter zum Absatz bestimmt	kg kg 1000 DM	* - -	1 1
2441 54 600	- Chloramphenicol und seine Derivate; Salze dieser Erzeugnisse darunter zum Absatz bestimmt	kg kg 1000 DM	* - -	- -	- -	- -

5 Produktion nach Güterarten - Deutschland

Melde-Nr.	Bezeichnung	Einheit	4. VJ 1998	3. VJ 1999	4. VJ 1999	4. VJ 1999 Anzahl Unternehmen
1	2	3	4	5	6	7
2441 54 700	- Erythromycin und seine Derivate; Salze dieser Erzeugnisse darunter zum Absatz bestimmt	kg kg 1000 DM	* - -	- - -	- - -	- - -
2441 54 900	- Andere Antibiotika darunter zum Absatz bestimmt	kg kg 1000 DM	*	1 1 1
	Drüsen, andere Organe, andere menschliche oder tierische Stoffe zu therapeutischen u.ä. Zwecken; Heparin; menschliches Blut; tierisches Blut zu therapeutischen u.ä. Zwecken zubereitet; Kulturen von Mikroorganismen					
2441 60 100	- Drüsen und andere Organe, getrocknet, auch als Pulver	1000 DM	8 077	6 072	5 690	4
2441 60 200	- Auszüge aus Drüsen oder anderen Organen oder ihren Absonderungen	1000 DM	.	.	6 060	3
2441 60 300	- Heparin und seine Salze; andere menschliche oder tierische Stoffe zu therapeutischen oder prophylaktischen Zwecken	1000 DM	.	.	.	2
2441 60 500	- Menschliches Blut; tierisches Blut, zu therapeutischen, prophylaktischen oder diagnostischen Zwecken zubereitet; Kulturen von Mikroorganismen (ohne Hefen); andere Toxine u.ä. Erzeugnisse, a.n.g.	1000 DM	7 773	9 791	9 987	6
	Arzneiwaren, Penicilline, Streptomycine oder andere Antibiotika enthaltend					
2442 11 300	- Penicillin oder Streptomycine oder ihre Derivate enthaltend, weder dosiert noch in Aufmachungen für den Einzelverkauf	1000 DM	501	.	.	2
2442 11 500	- andere Antibiotika enthaltend, weder dosiert noch in Aufmachungen für den Einzelverkauf	1000 DM	16 869	17 112	18 988	4
2442 11 600	- Penicillin oder Streptomycine oder ihre Derivate enthaltend, dosiert oder i.A.E.	1000 DM	42 288	42 072	33 746	23
2442 11 800	- andere Antibiotika enthaltend, dosiert oder i.A.E.	1000 DM	935 593	871 127	936 126	65
	Arzneiwaren (ohne solche mit Antibiotika), Hormone enthaltend					
2442 12 300	- Insulin enthaltend, weder dosiert noch i.A.E.	1000 DM	-	-	-	-
2442 12 500	- Hormone enthaltend (ohne solche mit Antibiotika oder Insulin), weder dosiert noch i.A.E.	1000 DM	.	.	.	2
2442 12 600	- Insulin enthaltend, dosiert oder i.A.E.	1000 DM	.	.	.	3
2442 12 700	- Hormone der Nebennierenrinde enthaltend, dosiert oder i.A.E.	1000 DM	73 057	81 058	80 455	22
2442 12 800	- andere Hormone enthaltend, dosiert oder i.A.E.	1000 DM	315 783	348 849	356 859	30
	Arzneiwaren, Alkaloide oder ihre Derivate, Jod, Jodverbindungen, Vitamine, jedoch weder Hormone noch Antibiotika enthaltend					
2442 13 100	- Alkaloide oder ihre Derivate, jedoch weder Hormone oder Antibiotika enthaltend, weder dosiert noch i.A.E.	1000 DM	.	.	.	6
2442 13 200	- Jod oder Jodverbindungen oder andere zu therapeutischen oder prophylaktischen Zwecken gemischte Bestandteile enthaltend, a.n.g., weder dosiert noch i.A.E.	1000 DM	76 225	96 335	94 574	11
2442 13 400	- Alkaloide oder ihre Derivate enthaltend (ohne solche mit Hormonen oder Antibiotika), dosiert oder i.A.E.	1000 DM	497 578	537 190	520 497	33

5 Produktion nach Güterarten - Deutschland

Melde-Nr.	Bezeichnung	Einheit	4. VJ 1998	3. VJ 1999	4. VJ 1999	4. VJ 1999 Anzahl Unternehmen
1	2	3	4	5	6	7
2442 13 600	- Vitamine, Provitamine oder Mischungen derselben (auch in Lösemitteln aller Art) enthaltend, dosiert oder i.A.E.	1000 DM	690 236	639 317	706 414	73
2442 13 800	- Jod oder Jodverbindungen oder andere zu therapeutischen oder prophylaktischen Zwecken gemischte Bestandteile enthaltend, a.n.g., dosiert oder i.A.E.	1000 DM	3 574 692	3 589 203	3 549 140	122
2442 21 200	Antisera u.a. Blutbestandteile; Vaccine - Antisera und andere Blutfraktionen	1000 DM	132 036	121 867	154 842	11
2442 21 400	- Vaccine für die Humanmedizin	1000 DM	97 919	127 992	88 023	4
2442 21 650	- Vaccine für die Veterinärmedizin - - gegen Maul- und Klauenseuche	1000 DM	.	.	.	1
2442 21 690	- - Andere Vaccine	1000 DM	26 075	48 565	48 187	8
2442 22 000	Empfängnisverhütende chemische Zubereitungen auf der Grundlage von Hormonen oder Spermiziden	1000 DM	122 857	.	.	5
2442 23 200	Reagenzien zum Bestimmen der Blutgruppen oder Blutfaktoren; Röntgenkontrastmittel; diagnostische Reagenzien; Zahnzement u.a. Zahnfüllstoffe; Zement zum Wiederherstellen von Knochen - Reagenzien zum Bestimmen der Blutgruppen oder Blutfaktoren	1000 DM	106 639	162 914	163 878	10
2442 23 400	- Röntgenkontrastmittel; diagnostische Reagenzien zur Verwendung am Patienten	1000 DM	349 086	554 072	495 489	9
2442 23 600	- Zahnzement u.a. Zahnfüllstoffe; Zement zum Wiederherstellen von Knochen	1000 DM	41 074	52 948	61 303	11
2442 24 100	Watte, Mull, Binden; steriles Catgut u.ä. Material; sterile Laminariastifte; sterile resorbierbare blutstillende Einlagen; Taschen u.a. Behältnisse mit Apothekenausstattung für Erste Hilfe - Heftpflaster u.a. Waren mit Klebeschicht, für medizinische Zwecke aufgemacht	1000 DM	88 162	90 817	85 365	8
2442 24 300	- Watte, Mull, Binden u. dgl. (Verbandszeug, Pflaster), mit medikamentösen Stoffen getränkt oder überzogen oder i.A.E. zu medizinischen, chirurgischen, zahnärztlichen oder tierärztlichen Zwecken	1000 DM	98 700	100 752	107 449	15
2442 24 500	- Steriles Catgut, ähnliches steriles Nahtmaterial für chirurgische Zwecke; sterile Laminariastifte; sterile resorbierbare blutstillende Einlagen zu chirurgischen oder zahnärztlichen Zwecken	1000 DM	132 609	137 022	124 794	9
2442 24 700	- Taschen u.a. Behältnisse mit Apothekenausstattung für Erste Hilfe	1000 DM	.	.	.	2
2451 10 500	Glycerin, -wasser und -unterlaugen - Glycerin, roh; Glycerinwasser und Glycerinunterlaugen darunter zum Absatz bestimmt	t 1000 DM	* .	.	.	1 1
2451 10 700	- Anderes Glycerin, synthetisches Glycerin darunter zum Absatz bestimmt	t 1000 DM	* 32 023 39 481	45 367 49 542	47 220 52 080	6 6
2451 20 200	Organische grenzflächenaktive Stoffe (ohne Seifen) - anionisch wirkend darunter zum Absatz bestimmt	t 1000 DM	* 124 035 92 123 147 642	157 451 113 197 176 668	170 478 125 883 198 591	22 22
2451 20 300	- kationisch wirkend darunter zum Absatz bestimmt	t 1000 DM	* .	28 217 28 176	26 868 22 850	12 12
2451 20 500	- nichtionogen wirkend darunter zum Absatz bestimmt	t 1000 DM	* 91 398 67 389 168 668	115 877 85 226 194 951	119 487 87 027 205 260	17 17

Statistisches Bundesamt, Fachserie 4, Reihe 3.1, 4.Vj. 1999

5 Produktion nach Güterarten - Deutschland

Melde-Nr.	Bezeichnung	Einheit	4. VJ 1998	3. VJ 1999	4. VJ 1999	4. VJ 1999 Anzahl Unternehmen
1	2	3	4	5	6	7
2451 20 900	- Andere organische grenzflächenaktive Stoffe darunter zum Absatz bestimmt	t t 1000 DM	* 14 239 20 408	14 704 22 992	15 747 10 144 25 459	12 12
	Seifen; als Seife verwendbare organische grenzflächenaktive Stoffe und Zubereitungen in bestimmten Formen, auch ohne Gehalt an Seife; Papier usw. mit Seife oder Reinigungsmitteln getränkt oder überzogen - in Form von Tafeln, Riegeln usw., zur Körperpflege; Feinseifen, Medizinalseifen					
2451 31 203	- - Rasierseifen	t 1000 DM	123 1 093	63 576	153 1 315	4
2451 31 205	- - Papier, Watte, Filz und Vliesstoffe, mit Seife oder Reinigungsmitteln getränkt oder überzogen, zur Körperpflege	t 1000 DM	- -	- -	- -	-
2451 31 209	- - Andere Seifen (z.B. Feinseife, Medizinalseife)	t 1000 DM	16 938 70 628	20 857 79 301	20 652 79 190	18
	- in Form von Tafeln, Riegeln usw., nicht zur Körperpflege					
2451 31 530	- - Industrieseifen	t 1000 DM	2 750 6 370	3 031 6 920	3 063 7 259	7
2451 31 550	- - Haushaltskernseifen	t 1000 DM	376 896	360 864	422 1 023	4
2451 31 590	- - Andere Seifen, nicht zur Körperpflege	t 1000 DM	2
	- Seifen in anderen Formen					
2451 31 730	- - in Form von Flocken, Körner oder Pulver	t 1000 DM	1 148 1 729	1 016 1 526	945 1 355	3
	- - in anderen Formen					
2451 31 793	- - flüssig und pastenförmig, zur Körperpflege	t 1000 DM	5 893 22 299	6 976 28 273	6 814 28 097	46
2451 31 799	- - - nicht zur Körperpflege	t 1000 DM	2 537 8 583	2 472 7 570	2 377 6 855	17
	Grenzflächenaktive Zubereitungen, zubereitete Waschmittel und Waschhilfsmittel, zubereitete Reinigungsmittel, auch Seife enthaltend					
2451 32 300	- Grenzflächenaktive Zubereitungen (ohne Seifen), i.A.E.	t 1000 DM	6 516 35 865	8 510 44 590	7 643 43 032	18
	- Zubereitete Waschmittel, Waschhilfsmittel und zubereitete Reinigungsmittel, auch Seife enthaltend, i.A.E.					
2451 32 523	- - Universalwaschmittel, i.A.E. - - - flüssig	t 1000 DM	9 862 21 506	12 970 26 899	13 973 29 799	12
2451 32 529	- - - Andere Universalwaschmittel	t 1000 DM	119 767 367 641	113 238 370 159	109 240 373 532	18
	- - Spezialwaschmittel, i.A.E.					
2451 32 533	- - - flüssig	t 1000 DM	3 785 17 401	3 735 15 539	5 054 20 036	17
2451 32 539	- - - Andere Spezialwaschmittel	t 1000 DM	15 555 58 124	13 125 50 549	14 550 57 039	13
	- - Geschirrspülmittel, i.A.E.					
2451 32 573	- - - Klarspüler	t 1000 DM	3 056 5 236	1 868 3 934	1 998 3 940	12
2451 32 575	- - - Handgeschirrspülmittel	t 1000 DM	23 243 47 643	23 866 48 685	23 772 47 717	32
2451 32 577	- - - Maschinengeschirrspülmittel	t 1000 DM	36 831 88 434	35 660 89 979	39 158 95 766	20
	- - Andere zubereitete Waschmittel, Waschhilfsmittel und Reinigungsmittel, i.A.E.					
2451 32 591	- - - Stärken, Steifen u.a. Waschhilfsmittel	t 1000 DM	11 156 32 561	13 824 41 695	14 256 42 671	25
2451 32 592	- - - Wasch- und Reinigungsmittel für Teppiche, i.A.E.	t 1000 DM	455 1 463	686 2 746	804 3 757	15
2451 32 593	- - - Wasch- und Reinigungsmittel für andere Fußbodenbeläge, i.A.E.	t 1000 DM	7 818 32 890	7 430 30 404	8 107 33 106	24
2451 32 594	- - - Autowaschmittel, i.A.E.	t 1000 DM	3 181 10 792	2 521 9 422	4 826 10 814	20
2451 32 595	- - - Fensterputzmittel, i.A.E.	t 1000 DM	4 167 9 360	4 342 14 107	4 508 15 357	25

5 Produktion nach Güterarten - Deutschland

Melde-Nr.	Bezeichnung	Einheit	4. VJ 1998	3. VJ 1999	4. VJ 1999	4. VJ 1999 Anzahl Unternehmen
1	2	3	4	5	6	7
2451 32 596	- - - WC-Reinigungsmittel, i.A.E.	t 1000 DM	14 532 50 296	21 308 68 416	22 030 70 672	25
2451 32 597	- - - Andere Reinigungsmittel, flüssig	t 1000 DM	15 134 40 152	18 659 51 669	20 793 61 571	46
2451 32 598	- - - Andere Reinigungsmittel, nicht flüssig	t 1000 DM	5 429	4 576	5 167	11
2451 32 600	- Grenzflächenaktive Zubereitungen (ohne Seifen), n.A.E.	t 1000 DM	24 370 83 138	27 690 97 921	25 962 93 372	24
2451 32 720	- Zubereitete Waschmittel, Waschlösungsmittel und zubereitete Reinigungsmittel, auch Seife enthaltend, n.A.E.	t 1000 DM	3 540 7 122	.	.	10
2451 32 730	- - Wasch- und Reinigungsmittel für andere Fußbodenbeläge, n.A.E.	t 1000 DM	11 872 37 984	13 455 32 388	11 417 23 555	16
2451 32 740	- - Autowaschmittel, n.A.E.	t 1000 DM	13 697 27 143	15 144 29 399	10 484 23 630	20
2451 32 750	- - Fensterputzmittel, n.A.E.	t 1000 DM	141 209	164 252	186 259	6
2451 32 770	- - WC-Reinigungsmittel, n.A.E.	t 1000 DM	1 619 4 191	2 386 5 080	1 838 4 151	8
2451 32 791	- - Andere zubereitete Waschmittel, Waschlösungsmittel und zubereitete Reinigungsmittel, auch Seife enthaltend, n.A.E.	t 1000 DM	3 028 10 740	2 838 8 687	2 946 8 642	18
2451 32 792	- - - Universalwaschmittel, n.A.E.	t 1000 DM	1 675 3 694	1 894 4 264	1 920 4 455	7
2451 32 793	- - - Spezialwaschmittel, n.A.E.	t 1000 DM	1 808 2 998	.	1 401 2 995	6
2451 32 794	- - - Geschirrspülmittel, n.A.E.	t 1000 DM	1 823 3 125	2 859 6 515	2 222 5 298	10
2451 32 795	- - - Waschlösungsmittel, n.A.E.	t 1000 DM	1 219 2 463	773 1 954	958 2 197	7
2451 32 796	- - - Reinigungs- und Entfettungsmittel für technische Zwecke, n.A.E.	t 1000 DM	10 710 31 556	11 957 35 479	12 484 35 388	39
2451 32 797	- - - Reinigungsmittel für die Ernährungswirtschaft	t 1000 DM	19 217 42 243	22 556 48 041	21 494 45 482	17
2451 32 798	- - - Andere Industriereiniger, a.n.g., flüssig	t 1000 DM	3 878 13 990	4 156 15 035	4 003 15 068	29
2451 32 799	- - - Andere Industriereiniger, a.n.g., nicht flüssig	t 1000 DM	.	.	.	10
2451 41 000	Zubereitungen zum Parfümieren oder Desodorieren von Räumen, duftende Zubereitungen für religiöse Zeremonien	t 1000 DM	16 268	17 739	22 767	16
2451 42 500	Künstliche Wachse und zubereitete Wachse - Chemisch modifiziertes Montanwachs darunter zum Absatz bestimmt	t 1000 DM	.	.	.	2 2
2451 42 700	- Polyethylenglykollwachs darunter zum Absatz bestimmt	t 1000 DM	4 459 3 674 10 308	4 853 4 415 11 750	4 863 4 106 11 302	6 6
2451 42 900	- Andere künstliche Wachse und zubereitete Wachse (einschl. Siegelack)	t 1000 DM	19 324 81 305	19 953 87 371	21 114 93 293	16
2451 43 350	Schuh- und Lederpflegemittel; Möbel- und Bohnerwachs; Autopflegemittel; Polier- und Scheuermittel - Schuhcreme u.ä. Schuh- oder Lederpflegemittel - - Schuhcreme u.ä. Schuhpflegemittel	t 1000 DM	1 323 30 571	959 18 934	1 313 20 753	7
2451 43 370	- - Lederpflegemittel	t 1000 DM	881 10 053	624 8 280	740 10 165	12
2451 43 550	- Möbel- und Bohnerwachs u.ä. Zubereitungen - - für Böden	t 1000 DM	2 631 6 836	4 606 14 014	4 415 14 119	22

5 Produktion nach Güterarten - Deutschland

Melde-Nr.	Bezeichnung	Einheit	4. VJ 1998	3. VJ 1999	4. VJ 1999	4. VJ 1999 Anzahl Unternehmen
1	2	3	4	5	6	7
2451 43 570	- - für Möbel	t	409	281	376	16
	- Poliermittel für Karosserien u.ä. Autopflegemittel (ohne Poliermittel für Metall)	1000 DM	2 323	1 930	2 090	
2451 43 750	- - Lackpflegemittel für Autos	t	1 368	1 474	1 299	12
		1000 DM	11 897	12 676	9 726	
2451 43 770	- - Poliermittel für Autos	t	56	74	59	7
		1000 DM	372	692	537	
2451 43 790	- - Andere Zubereitungen (ohne Pflegemittel für Autos)	t	547	453	441	12
		1000 DM	2 369	2 667	2 605	
	- Polier- und Pflegemittel für Metall, Glas					
2451 43 830	- - Zubereitungen zum Polieren von Metall	t	6 196	6 963	7 325	18
		1000 DM	18 688	21 282	21 522	
2451 43 890	- - Andere Polier-, Pflegemittel u.ä. Zubereitungen	t	488	405	445	16
		1000 DM	5 466	4 968	4 527	
2451 44 000	Scheuermittel (Pasten, Pulver u.ä. Zubereitungen, ohne Polierpasten)	t	3 303	3 938	3 610	16
		1000 DM	11 517	13 169	12 057	
2452 11 500	Duftstoffe und -wässer	1	.	.	.	11
	- Duftstoffe (Parfüms)	1000 DM	.	15 554	.	
2452 11 700	- Duftwässer (Toilettewässer)	1	792 876	706 159	826 031	24
		1000 DM	93 340	96 632	100 264	
2452 12 500	Schminkmittel (Make-up)					
	- für die Lippen	1000 DM	87 901	76 593	88 312	18
2452 12 700	- für die Augen	1000 DM	32 962	33 808	36 397	14
	Zubereitungen zur Hand- oder Fußpflege					
2452 13 030	- zur Handpflege, auch Nagelpflegemittel	1000 DM	42 928	36 279	39 096	53
2452 13 050	- zur Fußpflege	1000 DM	14 669	17 518	16 919	28
2452 14 000	Puder, lose oder fest, zur Schönheits- oder Körperpflege	1000 DM	7 836	7 018	7 112	9
	Andere Zubereitungen zur Schönheitspflege					
2452 15 010	- Schminkmittel (Make-up) für das Gesicht	1000 DM	28 727	24 980	26 866	17
2452 15 020	- Gesichtereinigungsmittel (einschl. Make-up-Entferner)	1000 DM	25 945	24 983	27 596	30
2452 15 030	- Wässer, Cremes, Spezialbehandlungsmittel zur Gesichtspflege	1000 DM	170 313	133 723	157 757	54
2452 15 050	- Wässer, Cremes zur Körperpflege (einschl. solcher für Kleinkinder)	1000 DM	244 756	267 861	285 643	61
2452 15 070	- Sonnenschutzmittel	1000 DM	33 495	15 750	15 444	30
2452 15 090	- Andere Zubereitungen zur Schönheitspflege	1000 DM	24 787	28 044	34 164	25
	Haarwaschmittel, Dauerwellmittel und Haarlacke					
2452 16 350	- Haarwaschmittel (Shampoo)	1000 l	27 958	28 967	26 530	59
	- - Flüssige Haarwaschmittel	1000 DM	140 570	117 587	105 454	
2452 16 390	- - Andere Haarwaschmittel	1000 DM	2 587	3 151	2 759	11
2452 16 500	- Dauerwellmittel und Entkrausungsmittel (Zubereitungen zur Haardauerverformung)	1000 DM	23 927	10 783	10 191	12
2452 16 700	- Haarsprays (Haarlacke)	1000 DM	73 490	59 431	59 867	29
	Andere zubereitete Haarbehandlungsmittel					
2452 17 020	- Haarkonditionierungsmittel	1000 DM	17 629	19 056	19 796	20
2452 17 030	- Haarfestiger, flüssig und als Schaum	1000 DM	35 578	29 838	32 699	31
2452 17 050	- Haarcremes, Brillantine	1000 DM	9 910	9 271	5 918	9
2452 17 070	- Tönungsshampoo, Haarfärbemittel, Haarbleichmittel	1000 DM	237 375	142 903	116 796	14
2452 17 090	- Andere zubereitete Haarbehandlungsmittel, a.n.g.	1000 DM	86 804	35 653	30 430	32

5 Produktion nach Güterarten - Deutschland

Melde-Nr.	Bezeichnung	Einheit	4. VJ 1998	3. VJ 1999	4. VJ 1999	4. VJ 1999 Anzahl Unternehmen
1	2	3	4	5	6	7
2452 18 500	Zubereitete Zahn- und Mundpflegemittel (einschl. Haftpuder und -pasten für Zahnprothesen) - Zahnputzmittel	1000 DM	55 163	58 370	52 878	25
2452 18 900	- Andere zubereitete Zahn- und Mundpflegemittel (einschl. Haftpuder und -pasten für Zahnprothesen)	1000 DM	22 696	56 762	60 203	23
2452 19 350	Zubereitete Rasier-, Riech-, Körperpflege- und Schönheitsmittel - Zubereitete Rasiermittel (einschl. Vor- und Nachbehandlungsmitteln) - - als Wässer (Pre- und After-Shave-Lotionen)	1000 DM	32 445	26 633	25 477	28
2452 19 370	- - als Cremes u.a. Mittel (Rasiercreme und Rasierschaum)	1000 DM	8 481	7 046	10 663	15
2452 19 500	- Körperdesodorierungs- und Antitranspirationsmittel	1000 DM	71 603	101 562	85 181	38
2452 19 700	- Parfümierte Badesalze u.a. Bad- und Duschzusätze	1000 DM	222 806	241 228	250 223	81
2452 19 930	- Haarentfernungsmittel u.a. zubereitete Riech-, Körperpflege- und Schönheitsmittel, a.n.g. - - Zubereitungen zur Körperintimpflege	1000 DM	.	4 225	.	6
2452 19 950	- - Haarentfernungsmittel	1000 DM	752	.	.	3
2452 19 970	- - Zubereitungen für Kleinkinder (ohne Haarwaschmittel, Cremes, Puder und Desinfektionsmittel)	1000 DM	.	.	.	3
2452 19 990	- - Andere zubereitete Riech-, Körperpflege- oder Schönheitsmittel	1000 DM	17 294	20 670	23 032	37
2461 11 300	Schießpulver u.a. zubereitete Sprengstoffe - Schießpulver	t 1000 DM	.	.	.	1
2461 11 501	- Andere zubereitete Sprengstoffe für zivile Zwecke	t 1000 DM	17 495 35 147	21 045 43 256	18 180 33 354	7
2461 12 500	Sicherheitszündschnüre; Sprengzündschnüre; Zündhütchen; Sprengkapseln; Zünder, elektrische Sprengzünder - Sicherheitszündschnüre; Sprengzündschnüre	km 1000 DM	2 563 2 614	4 469 3 135	3 579 2 719	3
2461 12 751	- Zündhütchen; Sprengkapseln; Zünder, elektrische Sprengzünder - - Zündhütchen, Sprengkapseln für zivile Zwecke	1000 St 1000 DM	.	.	.	1
2461 12 771	- - Zünder, elektrische Sprengzünder für zivile Zwecke	1000 St 1000 DM	4 933 .	7 336 .	7 261 .	4
2461 13 000	Feuerwerkskörper	t 1000 DM	.	2 547 34 969	12 256 112 302	6
2461 14 000	Signalraketen, Raketen zum Wetterschießen u. dgl., Knallkörper u.a. pyrotechnische Artikel	t 1000 DM	355 17 877	179 7 920	200 8 930	3
2462 10 130	Caseinderivate, Albuminate, Gelatine, Leime u.a. zubereitete Klebstoffe - Caseinleime, Caseinate u.a. Caseinderivate - - Caseinleime in allen Verpackungsgrößen	t 1000 DM	3 304 9 719	.	2 219	3
2462 10 150	- - Caseinate u.a. Caseinderivate	t 1000 DM	.	.	.	2
2462 10 200	- Albumine (ohne Eieralbumin), Albuminate u.a. Albuminderivate darunter zum Absatz bestimmt	t 1000 DM	.	.	.	-
2462 10 330	- Gelatine und ihre Derivate - - für Speisezwecke	t 1000 DM	3 708 38 474	3 285 32 362	3 521 34 881	6
2462 10 350	- - für pharmazeutische Zwecke	t 1000 DM	2 363 25 141	.	.	4
2462 10 370	- - für technische Zwecke	t 1000 DM	894 12 939	708 9 448	728 11 430	3

5 Produktion nach Güterarten - Deutschland

Melde-Nr.	Bezeichnung	Einheit	4. VJ 1998	3. VJ 1999	4. VJ 1999	4. VJ 1999 Anzahl Unternehmen
1	2	3	4	5	6	7
2462 10 500	- Andere Leime tierischen Ursprungs in allen Verpackungsgrößen (z.B. Knochenleim, Hausenblase)	t 1000 DM	.	.	.	1
2462 10 600	- Leime auf der Grundlage von Stärken, Dextrinen oder anderen modifizierten Stärken	t 1000 DM	4 612 8 984	4 731 10 180	4 394 9 232	10
2462 10 701	- Zur Verwendung als Klebstoff geeignete Erzeugnisse aller Art i.A.E., mit einem Gewicht des Inhalts von 1 kg oder weniger	t 1000 DM	623	755	537 8 394	4
2462 10 702	- - Pflanzliche Klebstoffe	t 1000 DM	.	.	.	
2462 10 702	- - Synthetische Klebstoffe, wasserlöslich in wäßriger Emulsion oder Dispersion	t 1000 DM	12 352 47 539	22 642 61 781	17 708 52 232	21
2462 10 703	- - Synthetische Klebstoffe in organischen Lösemitteln	t 1000 DM	1 967 27 346	2 175 26 903	2 307 26 845	10
2462 10 704	- - Andere synthetische Klebstoffe	t 1000 DM	1 042 22 755	.	1 165 28 872	11
2462 10 705	- - Schmelzklebstoffe	t 1000 DM	.	.	.	2
2462 10 709	- - Andere Klebstoffe, a.n.g.	t 1000 DM	1 676 9 275	1 793 9 076	1 626 8 659	9
2462 10 801	- Klebstoffe auf der Grundlage von Kautschuk oder Kunststoffen (einschl. Kunstharzen), mit einem Gewicht des Inhalts von mehr als 1 kg	t 1000 DM	14 898 63 791	17 366 67 286	18 179 67 191	14
2462 10 803	- - Schmelzklebstoffe	t 1000 DM	813 3 738	934 3 657	860 3 474	9
2462 10 805	- - Kautschukleime	t 1000 DM	34 926 115 509	42 546 125 537	41 136 120 791	35
2462 10 807	- - Synthetische Klebstoffe wasserlöslich in wäßriger Emulsion oder Dispersion	t 1000 DM	8 304 42 680	9 349 49 964	9 701 50 297	18
2462 10 809	- - Synthetische Klebstoffe in organischen Lösemitteln	t 1000 DM	6 268 40 870	8 321 53 773	7 768 50 065	23
2462 10 809	- - Andere synthetische Klebstoffe	t 1000 DM	20 691 37 871	23 241 47 460	23 747 45 887	24
2462 10 900	- Andere zubereitete Leime und Klebstoffe, mit einem Gewicht des Inhalts von mehr als 1 kg	t 1000 DM	20 691 37 871	23 241 47 460	23 747 45 887	24
2463 10 200	Etherische Öle, Resinoide, Mischungen von Riechstoffen	t 1000 DM	782 20 350	928 25 194	948 26 150	13
2463 10 300	- Etherische Öle	t 1000 DM	.	.	.	1
2463 10 300	- Resinoide	t 1000 DM	.	.	.	
2463 10 500	- Konzentrate etherischer Öle in Fetten, Ölen, Wachsen u.ä.; terpenhaltige Nebenerzeugnisse aus ether. Ölen; dest. aromat. Wasser und wäßrige Lösungen ether. Öle	t 1000 DM	.	.	.	4
2463 10 750	- Mischungen von Riechstoffen (einschl. alkoholischer Lösungen)	t 1000 DM	5 709 106 691	6 587 123 354	6 320 121 771	21
2463 10 750	- - für die Lebensmittel- oder Getränkeindustrie	t 1000 DM	5 709 106 691	6 587 123 354	6 320 121 771	21
2463 10 790	- - für andere industrielle Zwecke	t 1000 DM	9 043 125 752	12 401 158 081	11 808 154 398	18
2464 11 303	Lichtempfindliche fotografische Platten, Filme und Papiere	m2 1000 DM	.	.	.	2
2464 11 305	- Platten und Planfilme aus Stoffen aller Art (ohne Papier, Pappe, Spinnstoffe) (einschl. sensibilisierter Druckformen), nicht belichtet; Sofortbild-Planfilme, nicht belichtet, auch in Kassetten	m2 1000 DM	.	.	.	
2464 11 309	- für Röntgenaufnahmen	m2 1000 DM	.	.	.	
2464 11 309	- - Sofortbild-Planfilme, auch in Kassetten	m2 1000 DM	.	.	.	
2464 11 309	- - Andere Platten und Planfilme (einschl. sensibilisierter Druckformen)	m2 1000 DM	44 825 167 344 038	26 616 961 287 556	27 189 320 286 485	5

5 Produktion nach Güterarten - Deutschland

Melde-Nr.	Bezeichnung	Einheit	4. VJ 1998	3. VJ 1999	4. VJ 1999	4. VJ 1999 Anzahl Unternehmen
1	2	3	4	5	6	7
	- Filme in Rollen, nicht belichtet, aus Stoffen aller Art (ohne Papier, Pappe oder Spinnstoffe); Sofortbild-Rollfilme, nicht belichtet					
2464 11 503	- - für Röntgenaufnahmen	m2 1000 DM	.	.	.	1
2464 11 505	- - Sofortbild-Rollfilme	m2 1000 DM	-	-	-	-
2464 11 509	- - Andere Filme in Rollen	m2 1000 DM	.	.	.	2
2464 11 700	- Papiere, Pappen und Spinnstoffwaren (einschl. sensibilisierter Druckformen), nicht belichtet	m2 1000 DM	62 908 820 131 716	93 663 945 239 243	72 887 735 172 845	5
	Zubereitete chemische Erzeugnisse zu fotografischen Zwecken (ohne Lacke, Klebstoffe und ähnl. Zubereitungen); ungemischte Erzeugnisse zu fotografischen Zwecken, dosiert oder gebrauchsfertig i.A.E.					
2464 12 003	- Emulsionen zum Sensibilisieren von Oberflächen	kg 1000 DM	.	.	.	2
2464 12 005	- Entwickler und Fixierer	kg 1000 DM	7 858 373 17 905	11 453 164 26 695	10 731 861 23 489	6
2464 12 009	- Andere fotochemische Hilfsmittel	kg 1000 DM	.	6 552 005 14 714	.	9
2465 10 000	Tonträger u.ä. zur Aufnahme vorgerichtete Aufzeichnungsträger, ohne Aufzeichnung (ohne Erzeugnisse zu fotografischen u.ä. Zwecken)	t 1000 DM	13 891	17 522	25 951	8
2466 10 000	Tier. u. pflanzl. Fette u. öle sowie deren Fraktionen, chemisch modifiziert (ohne solche ganz o. teilweise hydriert, umgeestert u.ä., jedoch nicht weiterverarb.)	t 1000 DM	20 875 19 646	23 187 20 696	23 524 21 715	10
2466 20 000	Tinte und Tusche zum Schreiben oder Zeichnen u.ä., auch konzentriert oder in fester Form (ohne Druckfarben)	t 1000 DM	966 25 801	1 394 29 384	1 573 34 905	10
	Zubereitete Schmiermittel					
2466 31 550	- Zubereitete Schmiermittel aus Erdöl und Öl zum Behandeln von Stoffen, Leder oder Pelzfellen, Schmiermittel für Maschinen, Apparate und Fahrzeuge	t 1000 DM	9 674 31 586	11 914 37 852	12 578 38 657	7
2466 31 570	- - Zubereitete Schmiermittel für Maschinen, Apparate und Fahrzeuge und solche mit einem nicht charakterbestimmenden Gehalt von 70 GHT Erdöl oder mehr	t 1000 DM	15 762 58 687	16 707 66 432	17 292 66 414	24
2466 31 750	- - Andere Schmiermittel zum Behandeln von Stoffen, Leder oder Pelzfellen, Schmiermittel für Maschinen, Apparate und Fahrzeuge	t 1000 DM	14 452 45 070	15 262 46 455	14 568 44 338	12
2466 31 790	- - Andere zubereitete Schmiermittel für Maschinen, Apparate, Fahrzeuge u.a.	t 1000 DM	5 297 38 223	6 295 49 987	5 789 41 737	30
	Zubereitete Antiklopfmittel und Additive					
2466 32 550	- Zubereitete Antiklopfmittel für Kraftstoffe	t 1000 DM	.	.	.	1
2466 32 590	- - auf der Grundlage von Bleiverbindungen	t 1000 DM	.	.	.	5
2466 32 700	- - Andere Antiklopfmittel	t 1000 DM	273 1 745	.	.	10
	Additive für Schmieröle (Erdöl oder Öl aus bituminösen Mineralien oder andere Grundstoffe enthaltend)	t 1000 DM	6 854 28 983	8 094 35 534	6 240 31 278	10

5 Produktion nach Güterarten - Deutschland

Melde-Nr.	Bezeichnung	Einheit	4. VJ 1998	3. VJ 1999	4. VJ 1999	4. VJ 1999 Anzahl Unternehmen
1	2	3	4	5	6	7
2466 32 900	- Additive für andere Flüssigkeiten	t	24 070	24 547	27 448	7
	Hydraulikflüssigkeiten; zubereitete Gefrierschutzmittel und Mittel zum Enteisen	1000 DM	67 106	78 725	88 216	
2466 33 300	- Flüssigkeiten für hydraulische Bremsen u.a. zubereitete Flüssigkeiten für hydraulische Kraftübertragung, mit einem Gehalt an Erdöl oder Öl aus bituminösen Mineralien zwischen 0 und weniger als 70 GHT	t	11 726	12 412	13 345	8
	- Zubereitete Gefrierschutzmittel und zubereitete Flüssigkeiten zum Enteisen	1000 DM	22 435	24 826	27 707	
2466 33 550	- - Gefrierschutzmittel	t	50 929	48 145	54 387	12
		1000 DM	62 658	53 622	77 735	
2466 33 570	- - Flüssigkeiten zum Enteisen	t	12 759	.	.	11
		1000 DM	22 113	21 363	24 396	
2466 41 000	Peptone und ihre Derivate, andere Eiweißstoffe und Derivate, a.n.g.; Hautpulver, auch chromiert	t	.	.	.	2
	darunter zum Absatz bestimmt	t	.	.	.	2
		1000 DM	.	.	.	
	Zusammengesetzte Diagnostik- oder Laborreagenzien, a.n.g.; Modelliermassen; Zubereitungen für zahnärztliche Zwecke; Füllungen für Feuerlöschgeräte; Nährsubstrate zum Züchten von Mikroorganismen	t	1 083	1 111	1 162	13
2466 42 100	- Zusammengesetzte Diagnostik- oder Laborreagenzien (ohne andere pharmazeutische Erzeugnisse für medizinische oder chirurgische Zwecke)	1000 DM	192 573	205 699	202 938	
	- Modelliermassen; zubereitetes Dentalwachs oder Zahnabdruckmassen in Zusammenstellungen, i.A.E. oder in Tafeln, Stäben o.ä. Formen; andere Zubereitungen für zahnärztliche Zwecke auf der Grundlage von Gips	t	.	.	.	
2466 42 350	- - Modelliermassen, auch zur Unterhaltung für Kinder	1000 DM	16 438	15 881	17 017	6
2466 42 390	- - Zubereitetes Dentalwachs oder Zahnabdruckmassen in Zusammenstellungen, i.A.E. oder in Tafeln, Stäben oder ähnl. Formen; andere Zubereitungen für zahnärztliche Zwecke auf der Grundlage von Gips	t	102 921	66 919	79 252	13
		1000 DM	.	.	.	
2466 42 500	- Gemische und Ladungen für Feuerlöschgeräte; Feuerlöschgranaten und Feuerlöschbomben	t	1 547	2 636	2 394	3
		1000 DM	3 631	5 736	5 747	
2466 42 700	- Zubereitete Nährsubstrate zum Züchten von Mikroorganismen	t	.	.	.	1
	Chemische Elemente, zur Verwendung in der Elektronik dotiert; chemische Verbindungen, zur Verwendung in der Elektronik dotiert	1000 DM	.	.	.	
2466 43 500	- Dotiertes Silicium zur Verwendung in der Elektronik, in Scheiben, Plättchen oder ähnlichen Formen	t	.	.	.	3
		1000 DM	.	.	.	
2466 43 700	- Andere chemische Elemente oder Verbindungen, zur Verwendung in der Elektronik dotiert	t	.	.	.	1
	darunter zum Absatz bestimmt	t	.	.	.	1
		1000 DM	.	.	.	
2466 44 000	Aktivkohle	t	.	.	4 656	3
	darunter zum Absatz bestimmt	t	.	.	4 656	3
		1000 DM	.	.	.	
	Appretur- oder Endausrüstungsmittel, Beschleuniger zum Färben oder Fixieren von Farbstoffen und andere Erzeugnisse und Zubereitungen für die Textil-, Papier-, Lederindustrie o.ä. Industrien	t	.	.	.	
	- Appretur- oder Endausrüstungsmittel, Beschleuniger zum Färben oder Fixieren von Farbstoffen auf der Grundlage von Stärke oder Stärkederivaten	t	.	.	751	6
2466 45 520	- mit einem Gehalt von weniger als 55 GHT dieser Stoffe	1000 DM	.	.	.	

5 Produktion nach Güterarten - Deutschland

Melde-Nr.	Bezeichnung	Einheit	4. VJ 1998	3. VJ 1999	4. VJ 1999	4. VJ 1999 Anzahl Unternehmen
1	2	3	4	5	6	7
2466 45 530	- - mit einem Gehalt von 55 bis unter 70 GHT dieser Stoffe	t 1000 DM	- -	1
2466 45 550	- - mit einem Gehalt von 70 bis unter 83 GHT dieser Stoffe	t 1000 DM	- -	2
2466 45 570	- - mit einem Gehalt von 83 GHT oder mehr dieser Stoffe	t 1000 DM	- -	1
	- Andere Appretur- oder Endausstattungsmittel, Beschleuniger zum Färben oder Fixieren von Farbstoffen o.ä. Erzeugnisse und Zubereitungen					
	- - für die Textilindustrie oder ähnliche Industrien					
2466 45 710	- - - Wäscheweichspüler	t 1000 DM	61 329 57 056	66 574 55 057	48 280 53 412	17
2466 45 730	- - - Andere Mittel für die Textilindustrie o.ä. Industrien (ohne Weichspüler)	t 1000 DM	50 903 208 358	53 811 221 911	57 948 236 456	29
2466 45 800	- - für die Papierindustrie o.ä. Industrien	t 1000 DM	24 433 47 489	19 727 52 032	20 846 54 141	16
2466 45 900	- - für die Lederindustrie o.ä. Industrien	t 1000 DM	10 766 45 621	12 779 45 469	13 534 50 546	10
	Zubereitungen zum Abbeizen, Schweißen oder Löten von Metallen; zubereitete Vulkanisationsbeschleuniger und Antioxidationsmittel; Reaktionsauslöser; Alkylbenzol- und Alkyl-naphthalin-Gemische					
2466 46 200	- Zubereitungen zum Abbeizen, Flußmittel u.ä. Hilfsmittel zum Schweißen und Löten von Metallen u.ä. Zubereitungen; Zubereitungen als Überzugs- o. Füllmasse für Schweißelektroden o. -stäbe	t 1000 DM	24 242 86 877	26 427 94 039	29 266 103 446	16
2466 46 300	- Zubereitete Vulkanisationsbeschleuniger	t 1000 DM	4 591 20 482	3 971 16 316	5 171 19 125	6
2466 46 400	- Zusammengesetzte Weichmacher für Kautschuk oder Kunststoffe, a.n.g.	t 1000 DM	20 819 59 290	21 009 68 730	20 093 65 005	13
2466 46 500	- Zubereitete Antioxidationsmittel u.ä. zusammengesetzte Stabilisatoren für Kautschuk oder Kunststoffe	t 1000 DM	13 694 65 054	19 867 110 783	21 472 109 802	11
2466 46 600	- Reaktionsauslöser, Reaktionsbeschleuniger und katalytische Zubereitungen, a.n.g.	t 1000 DM	24 587 460 488	20 815 317 363	23 184 320 718	18
2466 46 700	- Alkylbenzol- und Alkyl-naphthalin-Gemische (ohne Öle u.ä. Erzeugnisse der Destillation des Hochtemperatur-Steinkohlenteers und ohne chemisch einheitliche aromatische Kohlenwasserstoffe)	t 1000 DM	3
	Zubereitete Bindemittel für Gießereiformen oder -kerne; Naphthensäuren; zubereitete nicht gesinterte Metallecarbide; Additive für Zement, Mörtel oder Beton; Sorbit, "nicht kristallisierend"					
2466 47 200	- Zubereitete Bindemittel für Gießereiformen oder -kerne	t 1000 DM	34 127 61 099	43 208 .	. .	8
2466 47 300	- Naphthensäuren, ihre wasserunlöslichen Salze und ihre Ester	t t 1000 DM	1 1
	darunter zum Absatz bestimmt					
2466 47 400	- Nicht gesinterte Metallecarbide, untereinander oder mit metallischen Bindemitteln gemischt	t 1000 DM	1
2466 47 500	- Zubereitete Additive für Zement, Mörtel oder Beton	t 1000 DM	53 366 68 577	75 409 119 991	58 804 74 448	25
2466 47 700	- Sorbit, "nicht kristallisierend"	t t 1000 DM	3 3
	darunter zum Absatz bestimmt					

5 Produktion nach Güterarten - Deutschland

Melde-Nr.	Bezeichnung	Einheit	4. VJ 1998	3. VJ 1999	4. VJ 1999	4. VJ 1999 Anzahl Unternehmen
1	2	3	4	5	6	7
	Chemische Erzeugnisse und Zubereitungen der chemischen Industrie oder verwandter Industrien (einschl. Mischungen von Naturprodukten), a.n.g.; Rückstände aus der chemischen Industrie oder verwandter Industrien, a.n.g.					
	- Petroleumsulfonate; Ionenaustauscher, nicht auf Kunststoffbasis; Absorbentien (Getter)	t	*	.	.	1
2466 48 130	- - Petroleumsulfonate (ohne solche des Ammoniums, der Erdalkalimetalle oder der Ethanolamine); thiophenhaltige Sulfosäuren von Öl aus bituminösen Mineralien und ihre Salze	t	.	.	.	1
	darunter zum Absatz bestimmt	1000 DM	.	.	.	1
2466 48 150	- - Ionenaustauscher, nicht auf Kunststoffbasis	t	38 754	33 573	37 383	4
		1000 DM	28 500	23 224	27 523	
2466 48 170	- - Absorbentien zum Vervollständigen des Vakuums in elektrischen Röhren (Getter)	t	-	-	-	-
		1000 DM	-	-	-	-
	- Pyrolignite, Gasreinigungsmasse, zubereitete Rostschutzmittel	t	.	.	.	1
2466 48 230	- - Pyrolignite; rohes Calciumtartrat; rohes Calciumcitrat	t	.	.	.	1
		1000 DM	.	.	.	1
2466 48 250	- - Gasreinigungsmasse	t	.	.	.	1
		1000 DM	.	.	.	
2466 48 270	- - Zubereitete Rostschutzmittel, Amine als wirksame Bestandteile enthaltend	t	374	448	459	9
		1000 DM	1 780	2 232	2 143	
2466 48 300	- Zusammengesetzte anorganische Lösungs- und Verdünnungsmittel für Lacke und ähnliche Erzeugnisse	t	.	.	.	10
		1000 DM	.	.	.	
	- Kesselsteinentfernungsmittel u.dgl.	t	.	.	.	2
2466 48 430	- - für den Haushalt	t	.	.	.	2
		1000 DM	.	.	.	
2466 48 450	- - Andere Kesselsteinentfernungsmittel u.dgl.	t	6 312	.	.	2
		1000 DM	.	.	.	
	- Zubereitungen für die Galvanotechnik, flüssige Polychlordiphenyle etc., Emulgiermittel für Fettstoffe	t	8 633	10 422	12 063	16
2466 48 530	- - Zubereitungen für die Galvanotechnik	t	86 143	88 073	85 343	
		1000 DM	.	.	.	2
2466 48 550	- - Flüssige Polychlordiphenyle, flüssige Chlorparaffine, Polyethylenglykolegemische	t	.	.	.	2
	darunter zum Absatz bestimmt	t	.	.	.	2
		1000 DM	.	.	.	
2466 48 570	- - Mischungen von Glycerinmono-, -di- und -trifettsäureestern (Emulgiermittel für Fettstoffe)	t	.	.	.	1
	darunter zum Absatz bestimmt	t	.	.	.	1
		1000 DM	.	.	.	
	- Erzeugnisse und Zubereitungen zu pharmazeutischen oder chirurgischen Zwecken; andere Hilfsmittel für die Gießereindustrie; Flammschutz- und Wasserschutzmittel u.ä. Zubereitungen	t	15 603	12 691	13 446	10
2466 48 630	- - Erzeugnisse und Zubereitungen zu pharmazeutischen oder chirurgischen Zwecken, a.n.g.	t	90 458	79 129	85 053	
		1000 DM	.	.	.	
2466 48 650	- - Hilfsmittel für die Gießereindustrie (ohne zubereitete Bindemittel für Gießereiformen und -kerne)	t	103 821	110 074	113 475	13
		1000 DM	106 065	104 550	113 759	
2466 48 670	- - Flammschutz-, Wasserschutzmittel und ähnliche Zubereitungen für den Schutz von Bauwerken	t	12 450	19 009	16 662	31
		1000 DM	79 135	115 076	128 588	
	- Mischungen, die mit zwei oder mehr verschiedenen Halogenen perhalogenierte acyclische Kohlenwasserstoffe enthalten	t	.	.	.	-
2466 48 730	- - Acyclische Kohlenwasserstoffe enthaltend, die nur mit Fluor oder Chlor perhalogeniert sind	t	-	-	-	-
		1000 DM	-	-	-	-

5 Produktion nach Güterarten - Deutschland

Melde-Nr.	Bezeichnung	Einheit	4. VJ 1998	3. VJ 1999	4. VJ 1999	4. VJ 1999 Anzahl Unternehmen
1	2	3	4	5	6	7
2466 48 790	- - Andere Mischungen, die mit zwei oder mehr verschiedenen Halogenen perhalogenierte acyclische Kohlenwasserstoffe enthalten darunter zum Absatz bestimmt	t 1000 DM	* -	- -	- -	- -
2466 48 900	- Andere chemische Erzeugnisse und Zubereitungen der chemischen Industrie oder verwandter Industrien (einschl. Mischungen von Naturprodukten), a.n.g.; andere Rückstände der chemischen Industrie oder verwandter Industrien, a.n.g.	1000 DM	826 726	1 017 134	1 007 360	117
2470 11 200	Kabel aus synthetischen Filamenten; synthetische Spinnfasern, weder gekrempelt noch gekämmt noch anders für die Spinnerei bearbeitet - aus Nylon oder anderen Polyamiden darunter zum Absatz bestimmt	t 1000 DM	* 9 775 45 532	14 592 67 531	17 147 75 350	4 3
2470 11 300	- aus Polyestern darunter zum Absatz bestimmt	t 1000 DM	* 32 656 119 957	25 696 84 271	31 069 103 483	4 4
2470 11 500	- aus Polyacryl oder Modacryl darunter zum Absatz bestimmt	t 1000 DM	* 46 397 118 917	49 384 114 270	47 897 133 157	5 5
2470 11 950	- Kabel aus anderen synthetischen Filamenten, andere synthetische Spinnfasern - aus Polypropylen darunter zum Absatz bestimmt	t 1000 DM	* . .	6 957 6 957 13 131	6 486 6 486 14 680	3 3
2470 11 990	- - aus anderen synthetischen Filamenten darunter zum Absatz bestimmt	t 1000 DM	* - -	- - -	- - -	- -
2470 12 300	Hochfeste Garne aus Polyamiden und Polyestern, n.A.E. (einschl. synthetischer Monofile von weniger als 67 dtex) - Hochfeste Garne aus Nylon oder anderen Polyamiden, n.A.E.	t 1000 DM	. .	8 805 67 318	9 885 .	3
2470 12 500	- Hochfeste Garne aus Polyestern, n.A.E.	t 1000 DM	20 385 133 106	20 812 126 245	23 090 140 645	4
2470 13 133	Texturierte Garne und andere Garne, ungezwirnt, n.A.E. - Texturierte Garne aus Polyamiden und Polyestern - - aus Nylon oder anderen Polyamiden, n.A.E. - - mit einem Titer der einfachen Garne von 50 tex oder weniger	t 1000 DM	6 029 50 931	4 974 38 491	5 776 44 506	6
2470 13 135	- - - mit einem Titer der einfachen Garne von mehr als 50 tex	t 1000 DM	1
2470 13 150	- - aus Polyester, n.A.E. - Texturierte Garne aus Polypropylen und anderen synthetischen Filamenten, n.A.E.	t 1000 DM	10 577 68 936	8 788 57 700	9 599 56 882	3
2470 13 230	- - aus Polypropylen, n.A.E.	t 1000 DM	1
2470 13 250	- - aus anderen synthetischen Filamenten, n.A.E.	t 1000 DM	. .	- -	- -	-
2470 13 300	- Andere Garne, ungezwirnt, aus Nylon oder anderen Polyamiden, n.A.E. darunter zum Absatz bestimmt	t 1000 DM	* 17 165 129 207	17 363 111 481	19 815 125 255	5 5
2470 13 503	- Andere Garne, ungezwirnt, aus Polyester, n.A.E. - - mit 50 Drehungen oder weniger je Meter aus Polyester, teilverstreckt	t 1000 DM	12 349 53 987	9 437 31 246	12 263 41 542	3
2470 13 505	- - mit 50 Drehungen oder weniger je Meter aus anderen Polyestern und andere Garne mit mehr als 50 Drehungen je Meter aus Polyestern	t 1000 DM	1
2470 13 700	- aus Polypropylen, n.A.E.	t 1000 DM	. .	- -	- -	-
2470 13 900	- aus anderen synthetischen Filamenten, n.A.E.	t 1000 DM	81 149	6 390 64 304	84 090	3

5 Produktion nach Güterarten - Deutschland

Melde-Nr.	Bezeichnung	Einheit	4. VJ 1998	3. VJ 1999	4. VJ 1999	4. VJ 1999 Anzahl Unternehmen
1	2	3	4	5	6	7
2470 14 050	Synthetische Monofile von 67 dtex oder mehr und einem größten Durchmesser von 1 mm oder weniger; Streifen u. dgl. aus synthetischer Spinnmasse, mit einer Breite von 5 mm oder weniger - aus Polypropylen	t 1000 DM	1 846 12 449	1 919 13 481	2 112 13 374	5
2470 14 070	- aus anderer synthetischer Spinnmasse	t 1000 DM	5 484 72 272	4 658 67 102	5 423 72 950	11
2470 21 000	Kabel aus künstlichen Filamenten; künstliche Spinnfasern, weder gekrempelt noch gekämmt noch anders für die Spinnerei bearbeitet darunter zum Absatz bestimmt	t 1000 DM	*	.	.	2 2
2470 22 000	Hochfeste Garne aus Viskose (ohne Nähgarne), n.A.E. (einschl. künstlicher Monofile von weniger als 67 dtex)	t 1000 DM	.	.	.	1
2470 23 300	Texturierte Garne und andere ungezwirnte Garne, n.A.E. - Texturierte Garne aus Celluloseacetat u.a. künstlichen Filamenten (ohne Nähgarne), n.A.E. (einschl. künstlicher Monofile von weniger als 67 dtex)	t 1000 DM	.	.	.	-
2470 23 900	- Andere Garne, ungezwirnt, aus Viskose, Celluloseacetat u.a. künstlichen Filamenten (ohne Nähgarne), n.A.E. (einschl. künstlicher Monofile von weniger als 67 dtex)	t 1000 DM	.	.	.	2
2470 24 000	Künstliche Monofile von 67 dtex oder mehr und einem größten Durchmesser von 1 mm oder weniger; Streifen u. dgl. aus künstlicher Spinnmasse mit einer Breite von 5 mm oder weniger darunter zum Absatz bestimmt	t 1000 DM	*	-	-	-
2470 30 500	Wiederverwertbare Reststoffe und Abfälle von Chemiefasern (einschl. Kämmlingen, Garnabfällen und Reißspinnstoff) - aus synthetischen Chemiefasern darunter zum Absatz bestimmt	t 1000 DM	8 863 8 863 8 926	8 818 8 818 7 610	8 825 8 825 6 747	10 10
2470 30 700	- aus künstlichen Chemiefasern darunter zum Absatz bestimmt	t 1000 DM	.	.	.	3 3
2499 00 000	Veredlung von Erzeugnissen dieser Güterabteilung	1000 DM	443 890	438 787	437 138	48
2511 11 000	Gummi- und Kunststoffwaren Luftreifen aus Kautschuk, neu, für Personenkraftwagen (einschl. Kombinationskraftwagen, Rennwagen)	1000 St 1000 DM	12 449 1 017 722	12 391 1 006 679	12 270 983 339	8
2511 12 350	Luftreifen aus Kautschuk, neu, für Motorräder, Motorroller und Fahrräder - für Motorräder und Motorroller - - für Motorräder	St 1000 DM	.	.	.	2
2511 12 370	- - für Motorroller	St 1000 DM	.	.	.	1
2511 12 500	- Schlauchreifen für Fahrräder	St 1000 DM	-	-	-	-
2511 12 700	- Andere Luftreifen für Fahrräder	St 1000 DM	.	.	.	1
2511 13 550	Luftreifen aus Kautschuk, neu, für Omnibusse, Lastkraftwagen und Luftfahrzeuge - für Omnibusse und Lastkraftwagen - - leichte Ausführung, mit einer Tragfähigkeitskennzahl von 121 oder weniger	St 1000 DM	1 754 620 218 294	1 480 238 160 654	1 689 232 180 412	6
2511 13 570	- - schwere Ausführung, mit einer Tragfähigkeitskennzahl von mehr als 121	St 1000 DM	724 457 262 966	731 078 279 852	686 698 261 842	3
2511 13 700	- für Luftfahrzeuge	St 1000 DM	.	.	.	1

5 Produktion nach Güterarten - Deutschland

Melde-Nr.	Bezeichnung	Einheit	4. VJ 1998	3. VJ 1999	4. VJ 1999	4. VJ 1999 Anzahl Unternehmen
1	2	3	4	5	6	7
2511 14 040	Luftreifen aus Kautschuk, neu, für Land- und Forstwirtschaftsfahrzeuge, Tiefbaufahrzeuge usw. - für Land- und Forstwirtschaftsfahrzeuge	St 1000 DM	.	.	.	2
2511 14 050	- für Tiefbaufahrzeuge	St 1000 DM	.	.	.	1
2511 14 070	- Andere Luftreifen aus Kautschuk, mit Stollen-, Winkel- o.ä. Profilen	St 1000 DM	.	.	.	2
2511 14 090	- Andere Luftreifen aus Kautschuk, mit anderen Profilen	St 1000 DM	.	.	.	1
2511 15 300	Voll- oder Hohlkammerreifen, Felgenbänder und Luftschläuche aus Kautschuk - Voll- oder Hohlkammerreifen	St 1000 DM	1 968 127 29 035	1 898 585 20 506	1 540 616 20 524	4
2511 15 500	- Felgenbänder	St 1000 DM	.	.	.	1
2511 15 730	- Luftschläuche aus Kautschuk - - für Personen-, Lastkraftwagen und Omnibusse	St 1000 DM	.	.	.	1
2511 15 750	- - für Fahrräder	St 1000 DM	-	-	-	-
2511 15 770	- - für Motorräder und Motorroller	St 1000 DM	.	.	.	1
2511 15 790	- - Andere Luftschläuche	St 1000 DM	.	.	.	1
2511 16 000	Rohlaufprofile aus nichtvulkanisiertem Kautschuk darunter zum Absatz bestimmt	t 1000 DM	*	.	.	1 1
2512 10 300	Bereifungen, runderneuert - für Personenkraftwagen	St 1000 DM	715 809 23 840	601 941 18 828	549 642 17 717	10
2512 10 500	- für Lastkraftwagen und Omnibusse	St 1000 DM	243 469 64 946	251 087 61 489	280 650 66 382	19
2512 10 950	- - Andere Luftreifen - - für Luftfahrzeuge	St 1000 DM	-	-	-	-
2512 10 990	- - für andere Verwendung	St 1000 DM	.	13 860 3 932	.	6
2513 10 000	Regenerierter Kautschuk in Primärformen oder in Platten, Blättern oder Streifen darunter zum Absatz bestimmt	t 1000 DM	*	.	.	2 2
2513 20 130	Kautschukmischungen und andere Formen (z.B. Fäden, Kordeln, Platten, Blätter), aus nichtvulkanisiertem und vulkanisiertem Kautschuk - Kautschuk mit Zusatz von Ruß oder Siliciumdioxid; Kautschuklösungen, Dispersionen u.ä. Kautschukmischungen, nicht vulkanisiert	t 1000 DM	16 636 48 250	17 715 45 102	20 384 46 429	12
2513 20 150	- - Kautschuklösungen, Dispersionen (ohne solche mit Zusatz von Ruß oder Siliciumdioxid)	t 1000 DM	131 828	127	119 1 100	4
2513 20 190	- - Andere Kautschukmischungen, in Platten, Blättern, Streifen oder in Primärformen	t 1000 DM	39 436 141 739	35 936 140 092	40 552 147 848	29
2513 20 300	- Andere Formen (z.B. Stäbe, Stangen, Rohre) und Waren (z.B. Scheiben, Ringe), aus nichtvulkanisiertem Kautschuk (ohne Rohlaufprofile)	t 1000 DM	6 851 109 430	8 842 113 176	8 936 116 380	33
2513 20 500	- Fäden und Kordeln, aus vulkanisiertem Kautschuk	t 1000 DM	.	.	.	2
2513 20 730	- Platten, Blätter und Streifen, aus vulkanisiertem Weichkautschuk - - für Schuhsohlen	t 1000 DM	2 264 15 332	3 018 17 144	2 470 15 235	5
2513 20 790	- - Andere Platten, Blätter und Streifen	t 1000 DM	3 466 30 083	3 722 33 120	3 749 33 087	22

5 Produktion nach Güterarten - Deutschland

Melde-Nr.	Bezeichnung	Einheit	4. VJ 1998	3. VJ 1999	4. VJ 1999	4. VJ 1999 Anzahl Unternehmen
1	2	3	4	5	6	7
2513 20 830	- Stäbe, Stangen und Profile, aus vulkanisiertem Zellkautschuk; Platten, Blätter, Stangen u.a. aus vulkanisiertem Vollkautschuk	t	3 695	3 734	3 529	4
2513 20 850	- - Stäbe, Stangen und Profile, aus vulkanisiertem Zellkautschuk	1000 DM	31 509	30 583	27 281	
2513 20 870	- - Platten, Blätter und Streifen, für Bodenbeläge und Fußmatten, aus vulkanisiertem Vollkautschuk	t	.	.	.	1
2513 20 870	- - Stäbe, Stangen und Profile, aus vulkanisiertem Vollkautschuk	1000 DM	.	.	.	
2513 30 300	Rohre und Schläuche, aus Weichkautschuk, auch mit Form-, Verschluß- und Verbindungsstücken	t	17 292	16 497	16 643	21
2513 30 300	- Rohre und Schläuche, aus vulkanisiertem Weichkautschuk, nicht mit anderen Stoffen verstärkt oder ausgerüstet (ohne Form-, Verschluß- oder Verbindungsstücke)	1000 DM	219 165	207 195	218 927	
2513 30 550	- Rohre und Schläuche, aus vulkanisiertem Weichkautschuk, mit anderen Stoffen verstärkt oder ausgerüstet (ohne Form-, Verschluß- oder Verbindungsstücke)	t	4 169	5 282	4 855	25
2513 30 550	- - mit Metall verstärkt oder ausgerüstet	1000 DM	110 233	124 245	125 748	
2513 30 570	- - mit textilen Spinnstoffen verstärkt oder ausgerüstet	t	4 408	4 649	4 231	10
2513 30 590	- - mit anderen Stoffen verstärkt oder ausgerüstet	1000 DM	45 857	41 846	36 905	
2513 30 700	- Rohre und Schläuche, aus vulkanisiertem Weichkautschuk, mit Form-, Verschluß- oder Verbindungsstücken	t	5 556	4 470	4 758	16
2513 40 300	Förderbänder und Treibriemen, aus vulkanisiertem Kautschuk	1000 DM	138 835	119 536	124 268	
2513 40 500	- Keil- und Zahnriemen	t	2 077	2 159	2 536	7
2513 40 750	- - Synchrontreibriemen	1000 DM	21 294	21 333	22 113	
2513 40 790	- - Andere Treibriemen (ohne Synchrontreibriemen)	t	2 558	2 279	2 350	14
2513 50 500	Kautschutierte Gewebe (ohne Reifencordgewebe)	1000 DM	54 057	51 858	53 717	
2513 50 700	- Klebebänder, aus kautschutiertem Gewebe, mit einer Breite von 20 cm oder weniger	t	1 686	1 618	1 586	3
2513 60 300	- Andere kautschutierte Gewebe, aus Gewirken oder Gestricken u.a. gewebeähnlichen Erzeugnissen	1000 DM	60 558	58 659	56 970	
2513 60 550	Bekleidung und Bekleidungszubehör, aus vulkanisiertem Weichkautschuk	t	10 481	6 425	5 296	7
2513 60 590	- Handschuhe für chirurgische Zwecke	1000 DM	74 325	51 752	48 682	
2513 60 700	- Handschuhe für den Haushalt und andere Zwecke	t	599	613	632	3
2513 71 500	- - für den Haushalt	1000 DM	48 780	51 845	54 405	
2513 71 700	- - für andere Zwecke	t	.	18 780	19 257	5
2513 71 900	- Andere Bekleidung u.a. Bekleidungszubehör	1000 DM	.	.	.	
2513 72 000	Waren zu hygienischen oder medizinischen Zwecken, aus Weichkautschuk, auch in Verbindung mit Hartkautschukteilen	t	3 339	3 023	3 036	6
2513 71 500	- Präservative	1000 DM	49 687	46 000	43 430	
2513 71 700	- Sauger, Brusthütchen und ähnliche Waren für Kleinkinder	t	1 106	1 453	1 429	10
2513 71 900	- Andere Waren zu hygienischen oder medizinischen Zwecken	1000 DM	32 882	36 681	38 602	
2513 72 000	Bodenbeläge und Fußmatten, aus vulkanisiertem Weichkautschuk	t	1	1	1	
2513 71 500	- - für den Haushalt	1000 Paar	.	.	.	1
2513 71 700	- - für andere Zwecke	1000 DM	.	.	.	
2513 71 900	- - für andere Zwecke	1000 Paar	.	.	.	2
2513 72 000	- - für andere Zwecke	1000 DM	.	.	.	
2513 71 500	- - für andere Zwecke	1000 Paar	.	.	.	3
2513 71 700	- - für andere Zwecke	1000 DM	.	.	.	
2513 71 900	- - für andere Zwecke	1000 Paar	.	.	.	13
2513 72 000	- - für andere Zwecke	1000 DM	.	.	.	
2513 71 500	- - für andere Zwecke	1000 Paar	.	.	.	12
2513 71 700	- - für andere Zwecke	1000 DM	.	.	.	
2513 71 900	- - für andere Zwecke	1000 Paar	.	.	.	
2513 72 000	- - für andere Zwecke	1000 DM	.	.	.	

5 Produktion nach Güterarten - Deutschland

Melde-Nr.	Bezeichnung	Einheit	4. VJ 1998	3. VJ 1999	4. VJ 1999	4. VJ 1999 Anzahl Unternehmen
1	2	3	4	5	6	7
2513 73 100	Waren aus vulkanisiertem Zellkautschuk, Radiergummi, Fender u.a. aufblasbare Waren, aus vulkanisiertem Weichkautschuk; Waren, Abfälle und Bruch aus Hartkautschuk - Waren des technischen Bedarfs, aus vulkanisiertem Zellkautschuk, a.n.g.	t 1000 DM	2 141 39 598	2 296 44 805	2 718 44 202	12
2513 73 210	- Radiergummi, Dichtungen, Fender u.a. aufblasbare Waren aus vulkanisiertem Weichkautschuk - - Radiergummi	t 1000 DM	.	.	.	1
2513 73 230	- - Dichtungen	t 1000 DM	9 739 195 430	11 063 222 815	9 155 199 416	58
2513 73 250	- - Fender, auch aufblasbar	t 1000 DM	-	-	-	-
2513 73 270	- - Andere aufblasbare Waren	t 1000 DM	42	46 5 564	53	3
2513 73 300	- Andere Waren des technischen Bedarfs, für zivile Luftfahrzeuge - Kompensatoren für Rohrleitungen, Gummi-Metallverbindungen, aus vulkanisiertem Weichkautschuk - - Kompensatoren für Rohrleitungen	t 1000 DM	.	49 3 607	44 3 399	3
2513 73 430	- - Gummi-Metallteile für Kraftfahrzeuge	t 1000 DM	56 4 918	58 4 936	51 4 140	3
2513 73 450	- - Formartikel für Kraftfahrzeuge	t 1000 DM	17 621 343 330	17 270 345 288	17 534 354 982	25
2513 73 470	- - Andere Gummi-Metallteile	t 1000 DM	9 749 172 458	10 059 190 156	10 163 189 503	44
2513 73 490	- - Andere Waren aus vulkanisiertem Weichkautschuk - - Formartikel für andere Zwecke	t 1000 DM	5 077 104 837	5 447 108 886	5 154 108 093	42
2513 73 650	- - Walzenbezüge	t 1000 DM	3 860 101 769	3 822 103 264	3 983 105 322	58
2513 73 670	- - Andere Waren für andere Zwecke, a.n.g.	t 1000 DM	1 384 58 865	1 560 59 718	1 582 62 822	14
2513 73 690	- Hartkautschuk in allen Formen (einschl. Abfällen und Bruch); Waren aus Hartkautschuk - - Hartkautschuk in Massen, Platten, Blättern, Streifen, Stäben, Profilen oder Rohren	t 1000 DM	6 450 72 128	9 313 84 548	7 577 80 099	26
2513 73 730	- - Abfälle, Staub und Bruch, aus Hartkautschuk	t 1000 DM	.	.	.	3
2513 73 750	- - Waren aus Hartkautschuk	t 1000 DM	7 404	6 768 26 004	27 579	6
2513 80 000	Abfälle, Bruch und Schnitzel von Weichkautschuk, auch zu Pulver oder Granulat zerkleinert	t 1000 DM	3 613	.	3 967	6
2521 10 500	Monofile mit einem größten Durchmesser von mehr als 1 mm, Stäbe, Stangen und Profile, nicht weiter bearbeitet, aus Kunststoffen - aus Polymeren des Ethylens darunter zum Absatz bestimmt	t 1000 DM	11 320 11 320 66 402	10 246 10 246 62 603	12 538 12 538 69 631	25 25
2521 10 703	- aus Polymeren des Vinylchlorids - - Fenster- und Türprofile darunter zum Absatz bestimmt	t 1000 DM	96 208 94 872 449 508	122 201 120 560 536 815	116 582 115 280 509 716	35 33
2521 10 709	- - Andere Stäbe, Stangen und Profile darunter zum Absatz bestimmt	t 1000 DM	23 896 22 935 143 951	24 939 23 968 154 922	24 097 23 093 147 848	54 54
2521 10 903	- aus anderen Kunststoffen - - Fenster- und Türprofile darunter zum Absatz bestimmt	t 1000 DM	14 822 83 605	18 250 110 207	15 399 92 457	18 18
2521 10 905	- - Andere Stäbe, Stangen und Profile, aus faserverstärkten Kunststoffen darunter zum Absatz bestimmt	t 1000 DM	1 387 1 387 15 432	1 562 1 562 18 300	1 912 1 912 20 805	8 8
2521 10 909	- - Andere Stäbe, Stangen und Profile, aus anderen Kunststoffen darunter zum Absatz bestimmt	t 1000 DM	11 348 103 601	14 699 13 276 114 458	12 124 108 395	59 59

5 Produktion nach Güterarten - Deutschland

Melde-Nr.	Bezeichnung	Einheit	4. VJ 1998	3. VJ 1999	4. VJ 1999	4. VJ 1999 Anzahl Unternehmen
1	2	3	4	5	6	7
2521 21 300	Kunstdärme; Rohre und Schläuche, nicht biegsam, aus Kunststoffen - Kunstdärme aus gehärteten Eiweißstoffen oder aus Cellulosekunststoffen darunter zum Absatz bestimmt	t t 1000 DM	* 2 467 2 467 85 873	2 226 2 226 78 694	2 402 2 402 87 813	5 5
2521 21 530	- Rohre und Schläuche aus Polymeren des Ethylens, Propylens und des Vinylchlorids, nicht biegsam - - aus Polymeren des Ethylens darunter zum Absatz bestimmt	t t 1000 DM	* 28 749 124 750	44 993 162 456	41 687 153 342	35 35
2521 21 550	- - aus Polymeren des Propylens darunter zum Absatz bestimmt	t t 1000 DM	* 7 705 47 620	11 593 71 545	8 679 52 527	26 26
2521 21 570	- - aus Polymeren des Vinylchlorids darunter zum Absatz bestimmt	t t 1000 DM	* 44 885 44 589 154 114	72 848 72 368 210 350	55 414 55 019 172 497	49 48
2521 21 705	- Rohre und Schläuche, aus anderen Kunststoffen, nicht biegsam - - aus faserverstärkten Kunststoffen darunter zum Absatz bestimmt	t t 1000 DM	* 6 757 41 573	9 907 43 918	8 256 38 634	16 16
2521 21 709	- - aus anderen Kunststoffen darunter zum Absatz bestimmt	t t 1000 DM	* 4 284 37 207	4 461 36 210	4 849 37 531	26 26
2521 22 200	Rohre und Schläuche, biegsam; Form-, Verschluß- oder Verbindungsstücke, aus Kunststoffen - Rohre und Schläuche, die einem Druck von 27,6 MPa oder mehr standhalten darunter zum Absatz bestimmt	t t 1000 DM	*	1 1
2521 22 353	- Andere Rohre und Schläuche, nicht verstärkt, aus Kunststoffen - - ohne Form-, Verschluß- oder Verbindungsstücke - - - aus Polymeren des Vinylchlorids darunter zum Absatz bestimmt	t t 1000 DM	* 11 370 11 370 54 178	16 975 16 975 75 536	19 697 19 697 75 210	21 21
2521 22 355	- - - aus Polyamiden darunter zum Absatz bestimmt	t t 1000 DM	* 1 534 1 534 44 431	1 524 1 524 43 232	1 506 1 506 44 333	13 13
2521 22 357	- - - aus Polymeren des Ethylens darunter zum Absatz bestimmt	t t 1000 DM	* 16 348 73 279	31 506 126 416	25 054 110 631	23 23
2521 22 359	- - - aus anderen Kunststoffen darunter zum Absatz bestimmt	t t 1000 DM	* 3 884 3 884 85 346	4 623 4 623 86 881	5 836 5 836 83 931	22 22
2521 22 370	- - mit Form-, Verschluß- oder Verbindungsstücken darunter zum Absatz bestimmt	t t 1000 DM	* 1 620 1 620 7 000	3 880 3 880 10 789	2 523 2 523 8 394	6 6
2521 22 500	- Andere Rohre und Schläuche, a.n.g. darunter zum Absatz bestimmt	t t 1000 DM	* 2 575 2 575 37 602	2 963 2 963 48 733	3 084 3 084 46 009	14 14
2521 22 700	- Form-, Verschluß- oder Verbindungsstücke darunter zum Absatz bestimmt	t t 1000 DM	* 9 999 121 683	12 272 155 401	11 037 137 807	51 51
2521 30 130	Tafeln, Platten, Folien, Filme, Bänder und Streifen, aus nicht geschäumten Kunststoffen, weder verstärkt noch geschichtet und ohne Unterlage - Tafeln, Folien u.ä., aus Polymeren des Ethylens - - mit einer Dicke von 0,1 mm oder weniger - - - mit einer Dichte von weniger als 0,94 darunter zum Absatz bestimmt	t t 1000 DM	* 142 594 109 916 408 157	150 023 115 907 412 630	153 737 116 240 457 234	68 61
2521 30 150	- - - mit einer Dichte von 0,94 oder mehr darunter zum Absatz bestimmt	t t 1000 DM	* 16 535 12 270 42 137	18 991 14 596 49 691	18 772 14 302 52 057	27 23
2521 30 173	- - mit einer Dicke von mehr als 0,1 mm - - - mit einer Dichte von weniger als 0,94 darunter zum Absatz bestimmt	t t 1000 DM	* 47 563 45 154 130 590	50 334 49 015 142 325	48 389 47 092 146 354	31 30
2521 30 175	- - - mit einer Dichte von 0,94 oder mehr darunter zum Absatz bestimmt	t t 1000 DM	* 11 490 55 407	12 387 61 206	11 631 57 652	22 22

5 Produktion nach Güterarten - Deutschland

Melde-Nr.	Bezeichnung	Einheit	4. VJ 1998	3. VJ 1999	4. VJ 1999	4. VJ 1999 Anzahl Unternehmen
1	2	3	4	5	6	7
2521 30 210	- Tafeln, Folien u.ä., aus Polymeren des Propylens - mit einer Dicke von 0,1 mm oder weniger, biaxial orientiert darunter zum Absatz bestimmt	t t 1000 DM	* 24 803 127 897	. . . 87 322	. . . 90 076	12 12
2521 30 230	- - Andere Tafeln, Folien u.ä., mit einer Dicke von 0,1 mm oder weniger darunter zum Absatz bestimmt	t t 1000 DM	* 15 313 13 473 44 970	20 408 17 870 57 866	20 130 18 118 61 714	21 21
2521 30 250	- - Zierbänder, mit einer Dicke von mehr als 0,1 mm und einer Breite von mehr als 5 mm bis 20 mm, für Verpackungszwecke darunter zum Absatz bestimmt	t t 1000 DM	*	1 1
2521 30 270	- - Andere Bänder, mit einer Dicke von mehr als 0,1 mm und einer Breite von mehr als 5 mm bis 20 mm, für Verpackungszwecke darunter zum Absatz bestimmt	t t 1000 DM	* 3 751 3 751 19 828	3 753 3 753 18 283	3 744 3 744 18 954	5 5
2521 30 290	- - Andere Platten, Folien, Streifen und Bänder, mit einer Dicke von mehr als 0,1 mm darunter zum Absatz bestimmt	t t 1000 DM	* 13 098 10 376 46 272	15 213 11 908 47 713	15 983 12 772 50 709	24 20
2521 30 303	- Tafeln, Folien u.ä., aus Polymeren des Styrols - mit einer Dicke von 1 mm oder weniger darunter zum Absatz bestimmt	t t 1000 DM	* 22 912 8 024 20 014	24 352 8 372 19 745	23 318 7 810 19 528	20 17
2521 30 305	- - mit einer Dicke v. m. als 1 mm darunter zum Absatz bestimmt	t t 1000 DM	* 19 096 18 241 67 595	24 560 23 590 82 556	24 569 23 603 81 831	20 17
2521 30 410	- Tafeln, Folien u.ä., aus Polymeren des Vinylchlorids - - nicht biegsam - - nicht weichgemacht, mit einer Dicke von 1 mm oder weniger darunter zum Absatz bestimmt	t t 1000 DM	* 21 901 107 908	24 329 106 302	26 444 118 645	4 4
2521 30 420	- - - nicht weichgemacht, mit einer Dicke von mehr als 1 mm darunter zum Absatz bestimmt	t t 1000 DM	* 4 844 4 844 19 904	4 930 4 930 20 959	4 980 4 980 22 195	6 6
2521 30 430	- - - weichgemacht, mit einer Dicke 1 mm oder weniger darunter zum Absatz bestimmt	t t 1000 DM	*	2 336 2 336 6 940	3 3
2521 30 440	- - - weichgemacht, mit einer Dicke von mehr als 1 mm darunter zum Absatz bestimmt	t t 1000 DM	*	2 2
2521 30 460	- - - biegsam - - - nicht weichgemacht, mit einer Dicke von 1 mm oder weniger darunter zum Absatz bestimmt	t t 1000 DM	* 20 000 91 190	22 649 99 248	25 744 113 749	9 9
2521 30 470	- - - nicht weichgemacht, mit einer Dicke von mehr als 1 mm darunter zum Absatz bestimmt	t t 1000 DM	* 3 318 13 706	6 199 6 199 28 114	5 529 5 529 26 208	6 6
2521 30 480	- - - weichgemacht, mit einer Dicke von 1 mm oder weniger darunter zum Absatz bestimmt	t t 1000 DM	* 25 269 172 988	27 218 192 237	29 639 212 665	15 15
2521 30 490	- - - weichgemacht, mit einer Dicke von mehr als 1 mm darunter zum Absatz bestimmt	t t 1000 DM	* 1 707 1 707 8 749	1 866 1 866 9 186	1 746 1 746 9 773	9 9
2521 30 530	- Tafeln, Folien u.ä., aus Polymethyl-Methacrylat und aus anderen Acrylpolymeren - - aus Polymethyl-Methacrylat darunter zum Absatz bestimmt	t t 1000 DM	* 18 468 18 468 111 056	20 599 20 599 131 331	19 614 19 614 118 099	6 6
2521 30 590	- - aus anderen Acrylpolymeren darunter zum Absatz bestimmt	t t 1000 DM	* 1 279 1 279 14 046	1 260 1 260 14 913	1 251 1 251 13 924	4 4
2521 30 610	- Tafeln, Folien u.ä., aus Polycarbonaten, Polyethylenterephthalat, ungesättigten Polyestern und aus anderen Polyestern - - aus Polycarbonaten darunter zum Absatz bestimmt	t t 1000 DM	* 4 769 51 751	5 968 5 968 63 269	5 674 5 674 58 551	8 8
2521 30 620	- - aus Polyethylenterephthalat darunter zum Absatz bestimmt	t t 1000 DM	* 11 337 62 875	15 763 68 319	17 226 74 868	13 13
2521 30 630	- - aus ungesättigten Polyestern darunter zum Absatz bestimmt	t t 1000 DM	*	2 2

5 Produktion nach Güterarten - Deutschland

Melde-Nr.	Bezeichnung	Einheit	4. VJ 1998	3. VJ 1999	4. VJ 1999	4. VJ 1999 Anzahl Unternehmen
1	2	3	4	5	6	7
2521 30 690	- - aus anderen Polyestern darunter zum Absatz bestimmt	t t 1000 DM	* . 202 2 419	. . 260 3 460	. . 175 1 736	4 3
	- Folien, Bänder oder Streifen, Tafeln u.ä., aus Cellulose oder ihren chemischen Derivaten					
2521 30 710	- - Folien, Bänder oder Streifen, aus regenerierter Cellulose, mit einer Dicke von weniger als 0,75 mm, nicht bedruckt darunter zum Absatz bestimmt	t t 1000 DM	*	1 1
2521 30 720	- - mit einer Dicke von weniger, als 0,75 mm, bedruckt darunter zum Absatz bestimmt	t t 1000 DM	*	- -
2521 30 730	- - Andere Tafeln, Folien u.ä., aus regenerierter Cellulose darunter zum Absatz bestimmt	t t 1000 DM	*	1 1
2521 30 740	- - Tafeln, Folien u.ä., aus Vulkanfaser darunter zum Absatz bestimmt	t t 1000 DM	* . 1 520 1 520 11 144	. . 1 744 12 588	. . 2 235 16 118	3 3
2521 30 760	- - Filmunterlagen in Rollen oder Streifen, aus Celluloseacetaten darunter zum Absatz bestimmt	t t 1000 DM	*	1 1
2521 30 770	- - Folien, Filme, Bänder oder Streifen, auch in Rollen, aus Celluloseacetaten darunter zum Absatz bestimmt	t t 1000 DM	* . 240 240 4 938	. . 294 294 8 032	. . 363 363 9 977	3 3
2521 30 790	- - Tafeln, Folien u.ä., aus anderen Cellulosederivaten darunter zum Absatz bestimmt	t t 1000 DM	*	3 3
	- Tafeln, Folien u.ä., aus anderen Kunststoffen					
2521 30 810	- - aus Polyvinylbutyral darunter zum Absatz bestimmt	t t 1000 DM	*	2 2
2521 30 820	- - aus Polyamiden darunter zum Absatz bestimmt	t t 1000 DM	* . 2 742 2 742 21 389	. . 2 904 19 758	. . 3 587 25 105	7 7
2521 30 830	- - aus Aminoharzen darunter zum Absatz bestimmt	t t 1000 DM	*	- -
2521 30 840	- - aus Phenolharzen darunter zum Absatz bestimmt	t t 1000 DM	*	1 1
2521 30 860	- - aus Kondensationspolymerisa- tions- und Umlagerungspolymeri- sationserzeugnissen, auch chemisch modifiziert darunter zum Absatz bestimmt	t t 1000 DM	*	2 2
2521 30 870	- - aus Additionspolymerisations- erzeugnissen darunter zum Absatz bestimmt	t t 1000 DM	*	2 2
2521 30 900	- Tafeln, Folien u.ä., aus anderen Kunststoffen darunter zum Absatz bestimmt	t t 1000 DM	* . 9 465 79 319	. . 12 207 109 655	. . 12 681 111 122	22 21
	Andere Tafeln, Folien u.ä., aus Zellkunststoff					
2521 41 205	- - aus Polymeren des Styrols darunter zum Absatz bestimmt	t t 1000 DM	*	1 1
2521 41 209	- - aus anderem Polystyrol darunter zum Absatz bestimmt	t t 1000 DM	* . 46 849 43 362 206 294	. . 63 155 62 506 258 597	. . 51 186 50 637 220 877	43 42
2521 41 300	- aus Polymeren des Vinylchlorids darunter zum Absatz bestimmt	t t 1000 DM	* . 16 748 16 748 88 802	. . 13 907 13 907 92 088	. . 15 870 15 870 105 794	15 15
2521 41 500	- aus Polyurethanen darunter zum Absatz bestimmt	t t 1000 DM	* . 43 704 418 345	. . 49 757 435 768	. . 44 990 417 200	81 80
2521 41 700	- aus regenerierter Cellulose darunter zum Absatz bestimmt	t t 1000 DM	* . 679 679	. . 922	. . 830	4 4
	- aus Epoxidharzen und anderen Kunststoffen					
2521 41 805	- - aus faserverstärkten Epoxid- harzen u.a. Zellkunststoffen darunter zum Absatz bestimmt	t t 1000 DM	* . 1 767 1 767 20 076	. . 1 702 1 702 17 695	. . 1 811 1 811 19 191	4 4

5 Produktion nach Güterarten - Deutschland

Melde-Nr.	Bezeichnung	Einheit	4. VJ 1998	3. VJ 1999	4. VJ 1999	4. VJ 1999 Anzahl Unternehmen
1	2	3	4	5	6	7
2521 41 809	-- aus anderen Epoxidharzen u.a. Zellkunststoffen darunter zum Absatz bestimmt	t t 1000 DM	* 1 474 17 408	1 401 18 171	1 143 14 110	10 10
	Andere Tafeln, Folien u.ä., aus anderen Kunststoffen					
	- aus Kondensationspolymerisations- und Umlagerungspolymerisationserzeugnissen, auch chemisch modifiziert (ohne solche aus Zellkunststoff)					
2521 42 305	-- aus Polyester -- aus faserverstärktem Polyester darunter zum Absatz bestimmt	t t 1000 DM	* 8 737 38 473	8 850 37 444	9 407 40 601	11 11
2521 42 309	-- aus anderem Polyester darunter zum Absatz bestimmt	t t 1000 DM	* . 505	2 2
2521 42 405	-- aus Epoxidharzen -- aus faserverstärkten Epoxidharzen darunter zum Absatz bestimmt	t t 1000 DM	* . 4 254	. . 5 636	. 158 .	3 3
2521 42 409	-- aus anderen Epoxidharzen darunter zum Absatz bestimmt	t t 1000 DM	*	2 2
2521 42 505	-- aus Phenolharzen -- aus faserverstärkten Phenolharzen darunter zum Absatz bestimmt	t t 1000 DM	*	2 2
2521 42 509	-- aus anderen Phenolharzen darunter zum Absatz bestimmt	t t 1000 DM	* 2 738 2 738 26 862	2 139 2 139 20 771	2 491 2 491 24 851	5 5
2521 42 750	- aus Aminoharzen und aus anderen Polymerisationserzeugnissen - Hochdruckschichtpreßstoffe mit Dekorschicht auf einer der beiden Seiten, aus Aminoharzen, geschichtet darunter zum Absatz bestimmt	t t 1000 DM	* 16 488 11 610 76 172	16 474 12 373 86 783	16 907 12 591 84 501	7 7
2521 42 770	- Andere Tafeln, Folien u.ä., aus Aminoharzen und aus anderen Polymerisationserzeugnissen darunter zum Absatz bestimmt	t t 1000 DM	* 2 561 34 916	1 308 14 946	1 718 20 453	5 5
2521 42 810	- Andere Tafeln, Folien u.ä. (ohne solche aus Zellkunststoff, Aminoharzen und aus anderen Polymerisationserzeugnissen) - aus Polyvinylchlorid/Polyethylen darunter zum Absatz bestimmt	t t 1000 DM	* 16 607 16 607 50 070	20 777 20 777 57 390	19 147 19 147 54 333	11 11
2521 42 830	-- aus Polyamid/Polyethylen darunter zum Absatz bestimmt	t t 1000 DM	* 26 723 185 775	26 340 181 314	26 594 183 489	22 22
2521 42 850	-- aus Polypropylen/Polyethylen darunter zum Absatz bestimmt	t t 1000 DM	* 8 140 8 140 66 010	8 165 8 165 63 735	15 671 15 671 98 927	24 24
2521 42 870	-- aus Polyethylen/Polyethylen-terephthalat darunter zum Absatz bestimmt	t t 1000 DM	* 3 350 26 147	4 714 29 996	3 922 28 045	15 15
2521 42 890	-- aus anderen Verbunden darunter zum Absatz bestimmt	t t 1000 DM	* 25 248 175 853	25 419 173 561	27 446 178 852	28 28
	Säcke, Beutel (einschl. Tüten), aus Polymeren des Ethylens					
2522 11 020	- mit einem Gewicht von 120 g/m2 oder weniger	t 1000 DM	62 128 206 587	55 169 210 718	55 273 227 259	72
2522 11 030	- Mülltonnensäcke mit einem Gewicht von 120 g/m2 oder mehr	t 1000 DM	3 755 12 356	3 977 12 623	4 760 15 878	12
2522 11 050	- Sehr strapazierfähige Beutel mit einem Gewicht von mehr als 120 g/m2	t 1000 DM	12 851 73 348	13 251 73 075	11 762 72 932	34
2522 11 060	- Tragebeutel	t 1000 DM	15 410 60 259	14 880 57 860	16 673 64 319	21
2522 11 070	- Andere Säcke und Beutel (einschl. Tüten)	t 1000 DM	7 540 21 309	10 027 31 152	9 991 32 281	10

5 Produktion nach Güterarten - Deutschland

Melde-Nr.	Bezeichnung	Einheit	4. VJ 1998	3. VJ 1999	4. VJ 1999	4. VJ 1999 Anzahl Unternehmen
1	2	3	4	5	6	7
2522 12 030	Säcke, Beutel (einschl. Tüten), aus Polyvinylchlorid und anderen Kunststoffen (ohne solche aus Polymeren des Ethylens) - mit einem Gewicht von 120 g/m2 oder weniger	t 1000 DM	4 336 31 697	4 022 28 257	3 938 28 081	18
2522 12 050	- Mülltonnensäcke mit einem Gewicht von 120 g/m2 oder mehr	t 1000 DM	- -	- -	- -	-
2522 12 070	- Sehr strapazierfähige Beutel mit einem Gewicht von mehr als 120 g/m2	t 1000 DM	322 5 730	310 5 584	377 6 836	7
2522 12 090	- Andere Säcke und Beutel (einschl. Tüten)	t 1000 DM	678 4 953	751 4 899	5 312	4
2522 13 000	Dosen, Kisten, Verschlüsse u.ä. Waren, aus Kunststoffen	t 1000 DM	87 416 492 129	89 745 496 561	92 286 517 095	172
2522 14 530	Ballons, Flaschen, Flakons u.ä. Waren, aus Kunststoffen - mit einem Fassungsvermögen von 2 l oder weniger - - aus Polyethylen	1000 St 1000 DM	821 695 133 482	941 828 159 886	986 742 165 591	47
2522 14 550	- - aus Polypropylen	1000 St 1000 DM	138 854 19 241	180 800 26 239	150 971 24 196	15
2522 14 570	- - aus Polyvinylchlorid	1000 St 1000 DM	76 940 11 278	73 645 11 574	85 798 12 449	13
2522 14 590	- - aus anderen Kunststoffen	1000 St 1000 DM	275 193 34 644	400 298 54 685	369 415 53 806	16
2522 14 730	- mit einem Fassungsvermögen von mehr als 2 l - - aus Polyethylen	1000 St 1000 DM	23 710 20 987	22 399 24 794	21 471 24 863	20
2522 14 750	- - aus Polypropylen	1000 St 1000 DM	14 105 14 969	13 788 18 773	12 065 17 057	3
2522 14 770	- - aus Polyvinylchlorid	1000 St 1000 DM	21 469 23 116	28 885 33 190	29 238 35 311	3
2522 14 790	- - aus anderen Kunststoffen	1000 St 1000 DM	3
2522 15 100	Spulen, Spindeln, Hülsen u.ä. Warenträger, Stöpsel, Deckel, Kapseln u.ä. Verschlüsse, Netze, andere Transport- und Verpackungsmittel, aus Kunststoffen - Spulen u.ä. Unterlagen, für fotografische und kinematografische Filme oder für Tonträger und Aufzeichnungsträger	t 1000 DM	1
2522 15 300	- Andere Spulen, Spindeln, Hülsen u.ä. Warenträger	t 1000 DM	24 076 182 880	23 161 196 534	24 334 191 821	90
2522 15 500	- Verschuß- oder Flaschenkapseln	t 1000 DM	2 776 31 030	4 010 36 256	3 772 36 705	30
2522 15 700	- Stöpsel, Deckel u.ä. Verschlüsse	t 1000 DM	39 092 307 743	45 192 340 872	45 446 342 114	124
2522 15 800	- Gespritzte Netze in Schlauchform	t 1000 DM	819 3 905	617 .	390 2 428	4
2522 15 910	- Andere Transport- oder Verpackungsmittel, aus Kunststoffen - Sicherheitsbehälter für den Transport von Gefahrgut	1000 St 1000 DM	1 055 22 489	1 124 23 602	924 23 729	8
2522 15 920	- - Fässer mit einem Fassungsvermögen von 5 bis 300 l	1000 St 1000 DM	1 465 15 249	1 546 14 608	1 555 15 373	10
2522 15 930	- - Andere Transportbehälter mit einem Fassungsvermögen von 5 bis 300 l	1000 St 1000 DM	24 724 96 983	25 078 85 146	25 606 94 226	36
2522 15 940	- - Fässer mit einem Fassungsvermögen über 300 l	1000 St 1000 DM	. 1 358	3 1 553	. 1 200	4
2522 15 955	- - Andere Transportbehälter mit einem Fassungsvermögen über 300 l - - - aus faserverstärkten Kunststoffen	1000 St 1000 DM	4 6 104	4 7 586	6 9 256	6
2522 15 959	- - - aus anderen Kunststoffen	1000 St 1000 DM	. 50 520	. 67 216	. 64 910	9
2522 15 975	- - Müll- und Abfalltransportbehälter - - - aus faserverstärkten Kunststoffen	1000 St 1000 DM	. 7 433	. 5 324	. 5 984	3

5 Produktion nach Güterarten - Deutschland

Melde-Nr.	Bezeichnung	Einheit	4. VJ 1998	3. VJ 1999	4. VJ 1999	4. VJ 1999 Anzahl Unternehmen
1	2	3	4	5	6	7
2522 15 979	- - - aus anderen Kunststoffen	1000 St 1000 DM	1 878 69 803	1 726 58 209	1 729 66 323	11
2522 15 995	- - - Andere Behälter - - - aus faserverstärkten Kunststoffen	1000 St 1000 DM	91 3 840	74 5 538	96 7 113	9
2522 15 999	- - - aus anderen Kunststoffen	1000 St 1000 DM	86 277 49 771	86 547 44 331	79 411 48 144	46
2523 11 550	Bodenbeläge, Wand- oder Deckenverkleidungen, aus Kunststoffen - aus Polymeren des Vinylchlorids - bestehend aus einem Träger, mit Polyvinylchlorid getränkt, bestrichen oder überzogen	1000 m2 1000 DM	10 165 61 465	7 058 45 058	7 533 45 009	7
2523 11 593	- - - Andere Bodenbeläge, Wand- oder Deckenverkleidungen - - - homogen, auch mehrschichtig	1000 m2 1000 DM	2 850 41 626	2 078 36 164	2 320 39 205	5
2523 11 595	- - - mehrschichtig, heterogen	1000 m2 1000 DM	.	.	.	1
2523 11 597	- - - auf Unterlage aus nichttextilen Stoffen	1000 m2 1000 DM	.	.	.	2
2523 11 900	- aus anderen Kunststoffen	1000 m2 1000 DM	363 4 578	371 5 524	292 4 699	9
2523 12 500	Badewannen, Duschen, Waschbecken, Bidets, Klosettschüsseln, -sitze u. -deckel, Spülkästen u.ä. Waren zu sanitären oder hygienischen Zwecken, aus Kunststoffen - Badewannen, Duschen und Waschbecken	1000 St 1000 DM	312 102 619	402 130 908	397 129 884	19
2523 12 700	- Klosettsitze und -deckel	1000 St 1000 DM	520 8 501	593 10 355	535 11 207	5
2523 12 900	- Bidets, Klosettschüsseln, Spülkästen u.ä. Waren zu sanitären oder hygienischen Zwecken	1000 St 1000 DM	2 339 113 581	2 704 143 975	2 506 132 525	21
2523 13 005	Sammelbehälter, Tanks, Bottiche u.ä. Behälter für den Baubedarf (ohne Fässer u. Transportbehälter), mit einem Fassungsvermögen von mehr als 300 l, aus Kunststoffen - aus faserverstärkten Kunststoffen	1000 St 1000 DM	.	24 25 782	9 18 320	15
2523 13 009	- aus anderen Kunststoffen	1000 St 1000 DM	76 214	213 75 712	193 68 998	29
2523 14 550	Türen, Fenster und deren Rahmen, Verkleidungen und Schwellen; Fensterläden, Jalousien u.ä. Waren und Teile dafür, aus Kunststoffen - Türen, Fenster und deren Rahmen, Verkleidungen und Schwellen - Fenster und deren Rahmen, Verkleidungen, Fensterbänke	1000 St 1000 DM	.	3 935 1 505 133	3 831 1 592 726	558
2523 14 570	- - Türen und deren Rahmen, Verkleidungen und Schwellen	1000 St 1000 DM	.	151 135 374	179 146 913	207
2523 14 700	- Fensterläden, Jalousien (einschl. Jalousetten) u.ä. Waren, Teile dafür	1000 St 1000 DM	145 891 152 358	5 127 163 435	3 613 157 378	171
2523 15 535	Beschläge, Dübel, Außen- und Innenwandverkleidungen und andere Baubedarfsartikel aus Kunststoffen - Beschläge u.ä. Waren des Baubedarfs zur bleibenden Befestigung an Türen, Fenstern, Treppen, Wänden oder anderen Gebäudeteilen - Außenwandverkleidungen, Platten, Nut- und Federprofile - - aus faserverstärkten Kunststoffen	t 1000 DM	638 4 097	1 135 6 744	941 6 335	10
2523 15 539	- - - aus anderen Kunststoffen	t 1000 DM	8 991 95 074	8 113 88 183	6 683 78 647	26
2523 15 550	- - Innenwandverkleidungen	t 1000 DM	3 812 20 039	3 579 17 517	3 378 19 856	10
2523 15 575	- - Baubedarfsartikel (z.B. Beschläge und Dachelemente, Dacheberlichter, Rahmen für Dacheberlichter, Balkonverkleidungen) - - - aus faserverstärkten Kunststoffen	t 1000 DM	3 853 88 489	4 676 98 015	4 223 87 361	17
2523 15 579	- - - aus anderen Kunststoffen	t 1000 DM	7 158 70 851	8 139 77 016	7 103 72 553	33

5 Produktion nach Güterarten - Deutschland

Melde-Nr.	Bezeichnung	Einheit	4. VJ 1998	3. VJ 1999	4. VJ 1999	4. VJ 1999 Anzahl Unternehmen
1	2	3	4	5	6	7
2523 15 950	- Dübel u.a. Baubedarfsartikel, a.n.g. - Dübel u.a. Wandbefestigungsartikel	t 1000 DM	5 280 57 346	6 216 64 235	5 731 57 080	20
2523 15 990	- - Andere Baubedarfsartikel, a.n.g.	t 1000 DM	21 548 125 591	27 582 142 083	26 401 128 646	67
2523 20 005	Vorgefertigte Gebäude aus Kunststoffen - aus faserverstärkten Kunststoffen	1000 m2 St 1000 DM	4
2523 20 009	- aus anderen Kunststoffen	1000 m2 St 1000 DM	4 135 4 427	5 142 4 989	5 140 5 077	6
2524 10 000	Bekleidung und Bekleidungszubehör (einschl. Handschuhen), aus Kunststoffen	1000 DM	17 195	16 465	16 929	16
2524 21 300	Folien, Filme, Bänder, selbstklebend, in Rollen mit einer Breite von 20 cm oder weniger, aus Kunststoffen - Bänder, mit nichtvulkanisiertem Natur- oder synthetischem Kautschuk bestreichen darunter zum Absatz bestimmt	t t 1000 DM	* 12 177 12 177 87 915	13 335 13 335 115 450	15 067 15 067 119 305	12 12
2524 21 550	- Folien, Filme, Bänder, aus Polyester und aus Kondensationspolymerisations- und Umlagerungspolymerisationserzeugnissen - - aus Polyester darunter zum Absatz bestimmt	t t 1000 DM	*	2 2
2524 21 590	- - aus Kondensations- und Umlagerungspolymerisationserzeugnissen darunter zum Absatz bestimmt	t t 1000 DM	* 468 . .	657	3 2
2524 21 750	- Folien, Filme, Bänder, aus Polymeren des Vinylchlorids und aus anderen Additionspolymerisationserzeugnissen - - aus Polymeren des Vinylchlorids darunter zum Absatz bestimmt	t t 1000 DM	* 2 122 12 310	1 897 11 771	2 346 14 479	5 5
2524 21 790	- - aus anderen Additionspolymerisationserzeugnissen darunter zum Absatz bestimmt	t t 1000 DM	*	1 1
2524 21 900	- Andere Folien, Filme, Bänder, in Rollen mit einer Breite von 20 cm oder weniger, aus anderen Kunststoffen darunter zum Absatz bestimmt	t t 1000 DM	* 1 289 27 560	1 546 29 868	1 622 30 770	8 8
2524 22 300	Tafeln, Platten u.ä., selbstklebend, aus Kunststoffen - weiter als nur oberflächenbearbeitet oder anders als nur quadratisch oder rechteckig zugeschnitten (z.B. mit abgerundeten Ecken oder rund) mit abgerundeten Ecken oder rund darunter zum Absatz bestimmt	t t 1000 DM	* 2 835 2 835 57 372	3 171 3 171 56 716	3 438 3 438 63 704	14 14
2524 22 550	- aus Kondensationspolymerisations- und Umlagerungspolymerisationserzeugnissen - - aus Polyester darunter zum Absatz bestimmt	t t 1000 DM	*	2 2
2524 22 590	- - aus anderen Kondensationspolymerisations- und Umlagerungspolymerisationserzeugnissen darunter zum Absatz bestimmt	t t 1000 DM	*	1 1
2524 22 700	- aus Additionspolymerisationserzeugnissen darunter zum Absatz bestimmt	t t 1000 DM	* 490 490 4 836	3 192 3 192 18 826	3 414 3 414 .	4 4
2524 22 900	- aus anderen Kunststoffen darunter zum Absatz bestimmt	t t 1000 DM	* . . .	2 296 21 942	2 969 24 189	6 6
2524 23 230	Geschirr, andere Haushalts-, Hygiene- und Toilettengegenstände, aus Kunststoffen - Geschirr und andere Artikel für den Tisch- oder Küchengebrauch - - Tischtücher	t 1000 DM	2

5 Produktion nach Güterarten - Deutschland

Melde-Nr.	Bezeichnung	Einheit	4. VJ 1998	3. VJ 1999	4. VJ 1999	4. VJ 1999 Anzahl Unternehmen
1	2	3	4	5	6	7
2524 23 250	- - Lebensmittelbehälter	t 1000 DM	797 3 719	1 258 4 411	726 4 143	9
2524 23 290	- - Anderes Geschirr und andere Artikel für den Tisch- oder Küchengebrauch	t 1000 DM	17 503 134 747	18 932 126 589	18 851 130 210	62
2524 23 300	- Schwämme aus regenerierter Cellulose	t 1000 DM	638 11 095	432 .	365 .	5
2524 23 500	- Andere Haushalts- oder Hauswirtschaftsartikel und Toilettenartikel, aus regenerierter Cellulose	t 1000 DM	605 .	636 .	648 .	3
2524 23 750	- - Andere Haushalts-, Hygiene- und Toilettenartikel, aus anderen Kunststoffen - - Andere Toiletten- und Hygieneartikel	t 1000 DM	3 783 56 799	2 844 53 450	2 733 52 845	53
2524 23 790	- - Andere Haushaltsartikel Teile für Beleuchtungskörper, Werbeleuchten, Leuchtschilder, beleuchtete Namensschilder, aus Kunststoffen	t 1000 DM	26 965 289 134	24 945 279 439	23 858 280 139	128
2524 24 005	- aus faserverstärkten Kunststoffen	1000 DM	10 890	10 715	12 002	16
2524 24 009	- aus anderen Kunststoffen	1000 DM	29 409	25 903	27 779	38
2524 25 500	- Sicherheitskopfbedeckungen aus Kunststoff u.a. Material; andere Hüte und Kopfbedeckungen, aus Kautschuk oder Kunststoff - Sicherheitskopfbedeckungen aus Kunststoff, Metall u.a. Stoffen	1000 St 1000 DM	368 6 594	549 4 849	553 6 627	7
2524 25 900	- Andere Hüte und Kopfbedeckungen, aus Kautschuk oder Kunststoff	1000 St 1000 DM	2
2524 26 000	Isolierteile aus Kunststoffen, für elektrische Maschinen, Apparate, Geräte oder Installationen (ohne elektrische Isolatoren)	t 1000 DM	8 650 139 193	7 802 134 336	8 154 137 652	56
2524 27 053	- Büro- oder Schulartikel, aus Kunststoffen - Schreib- oder Zeichenutensilien - - Radiergummi aus Kunststoff	t 1000 DM	324 3 716	344 4 249	372 4 193	5
2524 27 059	- - Andere Schreib- oder Zeichenutensilien	t 1000 DM	657 10 893	575 15 166	494 12 874	10
2524 27 070	- Ringhefte, Aktentaschen, Schnellhefter	t 1000 DM	15 119 128 435	14 104 122 924	14 505 132 651	52
2524 27 090	- Andere Büro- oder Schulartikel Beschläge, Statuetten und andere Ziergegenstände, Abwassersiebe und andere Waren aus Kunststoffen - Beschläge für Möbel, Karosserien u.dgl. - - für Möbel - - - Innenbeschläge	t 1000 DM	9 379 79 001	9 660 87 141	10 062 88 831	57
2524 28 253	- - - Außenbeschläge	t 1000 DM	3 320 30 163	3 071 29 116	3 352 32 003	24
2524 28 255	- - - Außenbeschläge	t 1000 DM	1 517 41 066	1 451 42 236	1 594 47 423	20
2524 28 290	- - für Karosserien und dergleichen	t 1000 DM	1 439 20 873	1 282 21 526	1 189 20 054	14
2524 28 300	- Statuetten u.a. Ziergegenstände	t 1000 DM	273 6 457	260 6 358	298 7 867	10
2524 28 400	- Schmutzkörbe u.ä. Abwassersiebe, für Kanalisationsabflüsse	t 1000 DM	. 3 600	103 914	180 1 284	4
2524 28 500	- Andere aus Kunststofffolien hergestellte Waren	t 1000 DM	4 888 62 168	4 988 63 703	4 863 59 112	44
2524 28 730	- Andere Waren aus Kunststoffen und aus anderen Stoffen als deren Primärformen, a.n.g. - - Wassermatratzen - - - Andere Waren aus Kunststoffen und aus anderen Stoffen als deren Primärformen, a.n.g. (ohne Wassermatratzen)	t 1000 DM	. .	- .	- .	-
2524 28 793	- - - Schilder, Verkehrszeichen, Buchstaben u.a., aus Kunststoffen	t 1000 DM	3 640 64 954	3 941 61 673	3 851 63 518	54
2524 28 799	- - - Andere Waren (ohne Schilder, Verkehrszeichen u.ä.)	t 1000 DM	65 883 1 147 884	72 162 1 179 490	70 786 1 188 749	518

5 Produktion nach Güterarten - Deutschland

Melde-Nr.	Bezeichnung	Einheit	4. VJ 1998	3. VJ 1999	4. VJ 1999	4. VJ 1999 Anzahl Unternehmen
1	2	3	4	5	6	7
2524 90 105	Technische Teile aus Kunststoffen - für Maschinenbauerzeugnisse - aus faserverstärkten Kunststoffen	t 1000 DM	1 853 46 830	2 757 58 543	2 477 54 256	77
2524 90 109	- - aus anderen Kunststoffen	t 1000 DM	22 230 342 132	18 514 363 444	18 330 368 610	214
2524 90 310	- für Elektrowerkzeuge, Haushaltsgeräte, Bild-, Tonaufnahme und Wiedergabegeräte, Sendegeräte, elektrische Schaltgeräte u.a. elektronische Erzeugnisse - für Elektrowerkzeuge, elektromechanische Haushaltsgeräte, Elektrowärmegeräte für den Haushalt	t 1000 DM	19 789 253 598	19 649 229 911	22 096 257 469	160
2524 90 330	- für Bild- und Tonaufnahme- und Wiedergabegeräte	t 1000 DM	1 873 35 663	1 603 33 171	1 681 31 311	32
2524 90 355	- für Sendegeräte, Funkgeräte, Rundfunk- und Fernsehgeräte - aus faserverstärkten Kunststoffen	t 1000 DM	659 16 073	626 13 502	699 15 479	25
2524 90 359	- - - aus anderen Kunststoffen	t 1000 DM	2 896 59 433	2 683 52 352	2 845 52 065	43
2524 90 375	- für elektrische Geräte zum Schließen, Unterbrechen, Schützen, Verbinden von elektrischen Stromkreisen; für Tafeln u.a., für die Stromverteilung und für elektronische integrierte Schaltungen - aus faserverstärkten Kunststoffen	t 1000 DM	2 956 56 816	3 278 48 872	3 343 50 526	66
2524 90 379	- - - aus anderen Kunststoffen	t 1000 DM	6 101 114 177	6 631 123 757	7 047 121 502	79
2524 90 390	- für andere elektrotechnische Erzeugnisse	t 1000 DM	15 029 193 315	17 203 213 963	17 232 215 486	137
2524 90 535	- für Schienen-, Straßen-, Luft- und Raumfahrzeuge - für Schienenfahrzeuge - aus faserverstärkten Kunststoffen	t 1000 DM	783 13 374	1 909 17 962	1 730 21 727	15
2524 90 539	- - - aus anderen Kunststoffen	t 1000 DM	331 5 271	675 7 771	537 6 804	15
2524 90 555	- für Straßenfahrzeuge - aus faserverstärkten Kunststoffen	t 1000 DM	35 450 583 329	37 213 587 227	41 194 641 809	148
2524 90 559	- - - aus anderen Kunststoffen	t 1000 DM	76 798 1 356 123	75 169 1 289 168	78 923 1 373 622	317
2524 90 575	- für Luft- und Raumfahrzeuge - aus faserverstärkten Kunststoffen	t 1000 DM	218 14 349	370 11 425	437 11 788	8
2524 90 579	- - - aus anderen Kunststoffen	t 1000 DM	320 15 125	364 13 633	282 12 111	8
2524 90 700	- für optische, foto- oder kinematografische Instrumente; Meß-, Prüf- oder Präzisionsinstrumente; medizinische und chirurgische Instrumente, Apparate und Geräte	t 1000 DM	6 925 149 912	7 287 161 167	7 258 153 530	135
2599 00 000	Veredlung von Erzeugnissen dieser Güterabteilung	1000 DM	348 994	385 716	462 296	184
	Glas, Keramik, bearbeitete Steine und Erden					
	Gegossenes oder gewalztes Glas, in Platten, Tafeln oder Profilen, auch mit Drahteinlage o. dgl. verstärkt; gezogenes oder geblasenes Glas, in Tafeln					
2611 11 130	- Gegossenes oder gewalztes Glas, gefärbt, undurchsichtig, Überfangen oder mit absorbierender oder reflektierender Schicht - aus optischem Glas	1000 m2 1000 DM	.	.	.	1
2611 11 150	- - aus anderem Glas	1000 m2 1000 DM	3 397 39 890	3 013 38 352	3 300 43 273	9
2611 11 300	- Gegossenes oder gewalztes Glas, in Platten oder Tafeln, mit Drahteinlagen oder dgl. verstärkt	1000 m2 1000 DM	.	4 165	5 007	3

5 Produktion nach Güterarten - Deutschland

Melde-Nr.	Bezeichnung	Einheit	4. VJ 1998	3. VJ 1999	4. VJ 1999	4. VJ 1999 Anzahl Unternehmen
1	2	3	4	5	6	7
2611 11 500	- Profile aus gegossenem oder gewalztem Glas	t 1000 DM	.	.	.	2
2611 11 750	- Gezogenes oder geblasenes Glas, in Tafeln	1000 m2 1000 DM	-	-	-	-
2611 11 790	- - aus optischem Glas	1000 m2 1000 DM	229 13 714	174 9 165	214 10 904	5
	- - aus anderem gezogenem oder geblasenem Glas (einschl. Gartenglas)	1000 m2 1000 DM				
	Feuerpoliertes Glas ("Float-Glas"), geschliffenes oder poliertes Glas, in Platten oder Tafeln, nicht anders bearbeitet	1000 m2 1000 DM				
2611 12 110	- nicht mit Drahteinlagen, mit absorbierender oder ä. Schicht	1000 m2 1000 DM	.	.	.	4
2611 12 130	- - Gartenglas	1000 m2 1000 DM	.	.	.	1
2611 12 150	- - Anderes Glas mit einer Dicke von 2,5 mm oder weniger	1000 m2 1000 DM	.	.	.	4
2611 12 170	- - Anderes Glas mit einer Dicke von mehr als 2,5 mm bis 3,5 mm	1000 m2 1000 DM	3 931 15 888	3 399 13 881	.	11
2611 12 300	- - Anderes Glas mit einer Dicke von mehr als 3,5 mm	1000 m2 1000 DM	29 385 187 066	29 902 189 796	27 847 189 007	1
2611 12 500	- Anderes feuerpoliertes Glas, nicht mit Drahteinlagen, in der Masse gefärbt, undurchsichtig, Überfangen oder nur geschliffen	1000 m2 1000 DM	.	.	.	1
2611 12 700	- Anderes feuerpoliertes Glas, a.n.g.	1000 m2 1000 DM	.	.	.	1
2612 11 500	- Feuerpoliertes Glas, mit Drahteinlagen oder dgl.	1000 m2 1000 DM	.	.	.	1
2612 11 900	- Optisches und anderes Glas, gebogen oder anders bearbeitet	t 1000 DM	.	.	.	11
2612 12 150	- Optisches Glas	1000 m2 1000 DM	58 647 127 583	47 686 114 362	50 091 118 439	44
2612 12 190	- Anderes Glas	1000 m2 1000 DM	2 341 114 420	2 215 105 438	2 542 117 243	8
2612 12 300	- Ein- und Mehrschichten-Sicherheitsglas	1000 m2 1000 DM	.	.	.	1
2612 12 530	- - Einsichten-Sicherheitsglas, vorgespannt, für Fahrzeuge	1000 m2 1000 DM	1 075 75 975	1 180 87 623	1 120 83 181	33
2612 12 550	- - für Kraftfahrzeuge	1000 m2 1000 DM	28 385 2 036 145 792	33 793 2 348 166 136	31 331 2 266 158 065	5
2612 12 700	- - für andere Fahrzeuge	1000 m2 1000 DM	2 159 112 414	2 087 121 928	1 924 118 116	25
2612 13 300	- Anderes Einsichten-Sicherheitsglas, vorgespannt	1000 m2 1000 DM	6 579 440 278	7 232 461 914	6 952 468 987	138
2612 13 500	- Mehrschichten-Sicherheitsglas (Verbundglas), für Fahrzeuge	1000 m2 1000 DM	9 079 9 079 159 119	8 017 8 017 131 233	8 298 8 298 146 376	8 8
2612 13 900	- - für Fahrzeuge (ohne solches für Kraftfahrzeuge)	t 1000 m2 1000 DM	20 268 2 284 20 268 2 284 36 818	16 634 1 805 16 634 1 805 32 652	.	21
2613 11 100	- Mehrschichtige Isolierverglasungen und Spiegel, aus Glas	1000 m2 1000 DM	147 835 96 695	185 742 115 211	145 684 94 253	14
2613 11 200	- Mehrschichtige Isolierverglasungen	1000 m2 1000 DM	145 845 15 674	163 433 16 011	151 821 15 558	8
	- Rückspiegel für Fahrzeuge	1000 St	9 079	8 017	8 298	8
	- darunter zum Absatz bestimmt	1000 St	9 079	8 017	8 298	8
	- Andere Spiegel, auch gerahmt	t	20 268	16 634	.	21
	- darunter zum Absatz bestimmt	1000 m2	2 284	1 805	.	21
	Haushaltskonservengläser; Behälter zu Transport- oder Verpackungszwecken, aus Glas	1000 m2	2 284	1 805	2 013	
	- Haushaltskonservengläser; Stopfen, Deckel u.ä. Verschlüsse, aus Glas	1000 DM	36 818	32 652	37 238	
	- Behälter zu Transport- oder Verpackungszwecken, aus Glasröhren mit einer Wandstärke von weniger als 1 mm	1000 St	145 845	163 433	151 821	8
		1000 DM	15 674	16 011	15 558	

5 Produktion nach Güterarten - Deutschland

Melde-Nr.	Bezeichnung	Einheit	4. VJ 1998	3. VJ 1999	4. VJ 1999	4. VJ 1999 Anzahl Unternehmen
1	2	3	4	5	6	7
2613 11 300	- Andere Behälternisse zu Transport- oder Verpackungszwecken, mit einem Nenninhalt von mehr als 2,5 l	1000 St 1000 DM	.	.	.	2
	- Flaschen u.a. Behälternisse zu Transport- u. Verpackungszwecken, für Nahrungsmittel und Getränke, mit einem Nenninhalt von 2,5 l oder weniger					
2613 11 530	- - - aus nicht gefärbtem Glas	1000 St 1000 DM	1 174 566 208 025	1 403 296 244 678	1 190 121 204 602	22
2613 11 550	- - - aus gefärbtem Glas	1000 St 1000 DM	1 619 459 259 929	1 620 264 249 648	1 574 109 243 646	14
2613 11 570	- - Flaschen mit einem Nenninhalt von 0,15 l oder weniger	1000 St 1000 DM	161 656 16 853	190 720 18 602	185 851 18 118	10
2613 11 590	- - Andere Behälternisse	1000 St 1000 DM	.	.	.	1
2613 11 700	- Andere Behälternisse zu Transport- oder Verpackungszwecken, mit einem Nenninhalt von 2,5 l oder weniger, für pharmazeutische Erzeugnisse	1000 St 1000 DM	419 528 60 152	361 194 52 049	403 427 55 115	11
2613 11 900	- Behälternisse zu Transport- oder Verpackungszwecken, mit einem Nenninhalt von 2,5 l oder weniger, für andere Erzeugnisse	1000 St 1000 DM	242 185 45 402	269 424 48 211	243 967 43 911	10
	Trinkgläser aus Bleikristall und aus anderem Glas					
2613 12 150	- - aus Bleikristall, handgefertigt	1000 St 1000 DM	8 499 27 894	.	.	7
	- - geschliffen oder anders bearbeitet					
2613 12 190	- - Andere Trinkgläser aus Bleikristall, handgefertigt	1000 St 1000 DM	-	-	-	-
	- aus Bleikristall, mechanisch gefertigt					
2613 12 350	- - geschliffen oder anders bearbeitet	1000 St 1000 DM	.	.	.	2
2613 12 390	- - Andere Trinkgläser aus Bleikristall, mechanisch gefertigt	1000 St 1000 DM	-	-	-	-
	- aus anderem Glas (ohne solche aus Bleikristall)					
2613 12 530	- - handgefertigt	1000 St 1000 DM	473 6 950	328 5 000	399 6 656	7
2613 12 550	- aus vorgespanntem Glas oder mechanisch gefertigt	1000 St 1000 DM	54 271 81 129	60 305 69 060	62 204 82 222	9
	Glaswaren zur Verwendung bei Tisch, in der Küche, bei der Toilette, im Büro, zur Innenausstattung oder zu ähnlichen Zwecken (ohne Trinkgläser oder Glasperlen)					
2613 13 100	- aus Bleikristall, handgefertigt	1000 St 1000 DM	1 365 10 461	722 6 903	1 499 10 404	9
2613 13 300	- aus Bleikristall, mechanisch gefertigt	1000 St 1000 DM	13 074 37 898	12 091 38 988	11 036 37 222	5
2613 13 500	- aus anderem Glas, zur Verwendung bei Tisch oder in der Küche, mit einem speziellen Ausdehnungskoeffizienten für Temperaturen von 0 Grad C bis 300 Grad C (ohne Waren aus Glaskeramik)	1000 St 1000 DM	14 701 40 716	12 435 44 917	11 003 35 944	7
2613 13 600	- Glaskeramikwaren	1000 St 1000 DM	-	-	-	-
2613 13 700	- Andere Glaswaren, aus vorgespanntem Glas o. mechanisch gefertigt	1000 St 1000 DM	.	15 058	2 082 18 749	7
2613 13 800	- Andere Glaswaren, handgefertigt	1000 St 1000 DM	199 3 965	179 3 531	160 3 786	6
2613 14 000	Glas Kolben für Vakuumisolierflaschen oder für andere Vakuumisolierbehälter	1000 St 1000 DM	.	.	.	1
	Glasstapelfasern, Glasseidenstränge und Garne, geschnittenes Textilglas					
2614 11 100	- Glasfasern mit einer Länge von 3 mm bis 50 mm (chopped strands)	t 1000 DM	.	.	.	1
2614 11 300	- Glasseidenstränge (Rovings), aus Filamenten	t 1000 DM	.	.	.	4
2614 11 500	- Andere Glaswaren aus Filamenten	t 1000 DM	.	.	.	4

5 Produktion nach Güterarten - Deutschland

Melde-Nr.	Bezeichnung	Einheit	4. VJ 1998	3. VJ 1999	4. VJ 1999	4. VJ 1999 Anzahl Unternehmen
1	2	3	4	5	6	7
2614 11 700	- Andere Glaswaren aus Stapelfasern	t 1000 DM	29 390	22 486	24 302	4
2614 12 100	Waren aus Glasfasern - Matten	t 1000 DM	71 679	73 636	25 394 70 426	6
2614 12 300	- Vliese	t 1000 DM	11 480 61 721	11 473 58 029	11 130 62 321	5
2614 12 500	- Matratzen, Platten u.ä. nicht gewebte Erzeugnisse aus Glasfasern	t 1000 DM	32 206 88 163	32 145 85 725	31 409 83 741	5
2614 12 930	- Andere Waren aus Glasfasern - - aus nicht textilen Glasfasern (ohne Schläuche und Schalen, zur Isolierung von Rohren)	t 1000 DM	1 779 14 009	5 241 38 483	5 893 38 512	8
2614 12 950	- - Schläuche und Schalen zur Isolierung von Rohren	t 1000 DM	.	.	.	2
2614 12 990	- - aus textilen Glasfasern	t 1000 DM	1 472 10 758	1 677 10 225	1 959 11 476	6
2615 11 100	Bruchglas, Glasabfälle, nicht bearbeitetes Glas - Bruchglas und andere Abfälle und Scherben von Glas; Glasmasse darunter zum Absatz bestimmt	t t 1000 DM	* 380 380	371 371 88	567 567 .	4 4
2615 11 300	- Glas in Kugeln, Stangen oder Stäben, nicht bearbeitet darunter zum Absatz bestimmt	t t 1000 DM	* 372 7 743	660 10 568	650 10 866	7 7
2615 11 500	- Glas in Rohren, nicht bearbeitet	t 1000 DM	23 522 127 819	20 993 154 732	23 241 164 486	8
2615 12 000	Bausteine, Platten, Fliesen u.a. Waren aus Glas, zu Bauzwecken; Kunstverglasungen; vielzelliges Glas oder Schaumglas, in Blöcken oder dgl.	t 1000 DM	11 930 29 554	14 292 29 568	13 695 29 739	10
2615 21 000	Offene Glaskolben und Glasrohre, Glasteile dafür, für elektrische Lampen, Kathodenstrahlröhren oder dgl.	t 1000 DM	45 395 139 535	40 809 123 827	52 309 162 506	10
2615 22 000	Gläser für Uhren u.ä. Gläser, Gläser für Brillen, jedoch nicht optisch bearbeitet; Hohlkugeln oder Hohlkugelsegmente, aus Glas, zum Herstellen solcher Gläser	t 1000 DM	.	.	.	1
2615 23 300	Glaswaren für Laboratorien; hygienische oder pharmazeutische Bedarfsartikel aus Glas; Ampullen, zu Transport- oder Verpackungszwecken - Glaswaren für Laboratorien; hygienische oder pharmazeutische Bedarfsartikel aus Glas, auch mit Skalen oder Eichzeichen	t 1000 DM	4 414 67 367	4 024 64 201	4 224 67 516	29
2615 23 500	- Ampullen, zu Transport- oder Verpackungszwecken	1000 St 1000 DM	359 346 24 231	402 224 29 763	388 938 27 004	9
2615 24 000	Teile aus Glas für Beleuchtungskörper u.ä.	1000 DM	15 293	14 539	16 094	12
2615 25 000	Elektrische Isolatoren aus Glas	t 1000 DM	-	-	-	-
2615 26 300	Glaswaren für Signalvorrichtungen und optische Elemente; Glaswürfel; Glaskurzwaren - Glaswaren für Signalvorrichtungen und optische Elemente, aus Glas, jedoch nicht optisch bearbeitet	t 1000 DM	26 1 016	.	.	3
2615 26 500	- Glaswürfel und andere Glaskurzwaren, auch auf Unterlagen, für Mosaik oder zu ähnlichen Zierzwecken	t 1000 DM	-	-	-	1
2615 26 700	- Glaskurzwaren (einschl. Glasperlen, Nachahmungen von Perlen, Edel- oder Schmucksteinen; Mikrokugeln, mit einem Durchmesser von 1 mm oder weniger)	t 1000 DM	7 191 23 138	6 984 16 354	4 785 17 249	6
2615 26 900	- Andere Glaswaren	1000 DM	85 799	78 032	74 474	26
2621 11 330	Geschirr, Haushalts-, Hygiene- und Toilettengegenstände, aus Porzellan - Geschirr - - weiß oder einfarbig	t 1000 DM	7 422 111 261	6 894 99 435	8 130 121 022	31

5 Produktion nach Güterarten - Deutschland

Melde-Nr.	Bezeichnung	Einheit	4. VJ 1998	3. VJ 1999	4. VJ 1999	4. VJ 1999 Anzahl Unternehmen
1	2	3	4	5	6	7
2621 11 350	- - dekoriert	t 1000 DM	9 495 178 655	9 382 159 716	10 248 183 377	30
2621 11 500	- Haushalts-, Hygiene- und Toilettengegenstände	t 1000 DM	.	.	.	1
2621 12 100	Anderes keramisches Geschirr, andere keramische Haushalts-, Hygiene- und Toilettengegenstände - aus gewöhnlichem Ton	t 1000 DM	.	.	.	2
2621 12 330	- aus Steinzeug - - weiß oder einfarbig	t 1000 DM	530 3 837	167 1 055	174 1 099	3
2621 12 350	- - dekoriert	t 1000 DM	271 3 141	133 2 430	184 3 363	7
2621 12 530	- aus Steingut oder feinen Erden - - weiß oder einfarbig	t 1000 DM	254 4 954	175 3 438	179 2 824	4
2621 12 550	- - dekoriert	t 1000 DM	377 6 995	407 6 870	390 7 208	6
2621 12 900	- Anderes keramisches Geschirr, andere keramische Haushalts-, Hygiene- und Toilettengegenstände	t 1000 DM	46 327	115 431	72 413	3
2621 13 330	Statuetten und andere keramische Ziergegenstände - aus Porzellan - - weiß oder einfarbig	1000 DM	5 059	3 650	5 336	10
2621 13 350	- - dekoriert	1000 DM	12 777	11 587	13 194	13
2621 13 500	- Andere Statuetten u.a. Ziergegenstände	1000 DM	21 978	21 027	23 623	10
2622 10 300	Ausgüsse, Wasch-, Klosettbecken, Badewannen u.ä. Installationsgegenstände - aus Porzellan	1000 St 1000 DM	902 .	773 .	911 .	5
2622 10 500	- aus anderen keramischen Stoffen	1000 St 1000 DM	150 .	.	.	4
2623 10 330	Elektrische Isolatoren und Isolier- teile, aus keramischen Stoffen - Elektrische Isolatoren aus keramischen Stoffen - - ohne Metallteile	t 1000 DM	797 5 769	938 5 763	552 4 096	7
2623 10 350	- - mit Metallteilen, für Starkstromfreileitungen und Fahrleitungen	t 1000 DM	1 030 6 718	1 600 10 109	1 468 9 984	4
2623 10 390	- - Andere Isolatoren, mit Metallteilen	t 1000 DM	2 665 20 988	2 581 22 214	2 351 20 248	5
2623 10 530	- Isolierteile aus keramischen Stoffen, für elektrische Maschinen, Apparate, Geräte oder Installationen - - mit einem Gehalt an Metall-oxiden von 80 GHT oder mehr	t 1000 DM	28 086	30 827	32 205	4
2623 10 550	- - Andere Isolierteile aus keramischen Stoffen	t 1000 DM	3 518 33 467	3 336 34 969	3 310 35 303	12
2624 11 000	Waren für chemische u.a. technische Zwecke, aus Porzellan	t 1000 DM	4 141 81 711	3 160 .	3 065 .	8
2624 12 010	Anderes keramische Waren für chemische u.a. technische Zwecke - Oxidkeramik mit einem Gehalt an Metalloxiden von mehr als 90 GHT, für chemische Zwecke	t 1000 DM	59 781	464 53 545	511 60 767	6
2624 12 020	- Andere keramische Waren - - für chemische Zwecke	t 1000 DM	775 6 547	774 6 301	719 6 206	8
2624 12 030	- - für magnetische Zwecke	t 1000 DM	-	.	.	1
2624 12 040	- - für optische Zwecke	t 1000 DM	-	.	.	1
2624 12 050	- - für technische Zwecke, Schneidkeramik	t 1000 DM	-	-	-	-
2624 12 060	- - verschleißfeste Keramik für technische Zwecke	t 1000 DM	309 12 685	331 14 196	326 14 418	9
2624 12 070	- - hitzebeständige Keramik für technische Zwecke	t 1000 DM	733 5 708	696 5 736	783 6 401	8
2624 12 090	- - für technische Zwecke	t 1000 DM	139 20 865	109 25 345	123 21 472	10

5 Produktion nach Güterarten - Deutschland

Melde-Nr.	Bezeichnung	Einheit	4. VJ 1998	3. VJ 1999	4. VJ 1999	4. VJ 1999 Anzahl Unternehmen
1	2	3	4	5	6	7
2625 11 000	Keramische Tröge, Wannen u.ä. Behältnisse für die Landwirtschaft; keramische Krüge u.ä. Behältnisse zu Transport- oder Verpackungszwecken	t 1000 DM	2 192 2 557	2 537	:	4
2625 12 300	Andere keramische Waren - aus Porzellan	t 1000 DM	20 241	17 347	:	4
2625 12 550	- aus anderen Stoffen	t	32 013	45 090	42 120	21
2625 12 590	- - aus gewöhnlichem Ton	1000 DM	69 322	68 129	68 298	
2625 12 590	- - aus anderen Stoffen (ohne solche aus gewöhnlichem Ton)	t	6 123	9 306	7 447	15
2625 12 590	- - aus gewöhnlichem Ton	1000 DM	29 188	22 696	27 573	
2626 11 000	Steine, Platten, Fliesen u.ä. keramische Waren, aus kiesel-säurehaltigen fossilen Mehlen oder Erden	t 1000 DM	:	:	:	1
2626 12 100	Geformte feuerfeste keramische Werkstoffe - Feuerfeste Steine, Platten, Fliesen u.ä. Bauteile	t	:	:	:	
2626 12 100	- mit einem Gehalt der Elemente Mg, Ca oder Cr, berechnet als MgO, CaO, Cr2O3, einzeln oder gemeinsam von mehr als 50 GHT (Basische Steine)	t 1000 DM	107 669 130 415	105 613 125 248	126 391 146 300	7
2626 12 330	- mit einem Gehalt an Tonerde (Al2O3, an Kieselsäure (SiO2) oder einer Mischung oder Verbindung dieser Erzeugnisse von mehr als 50 GHT	t	5 036	6 930	5 897	4
2626 12 330	- - mit einem Gehalt an Kieselsäure (SiO2) von 93 GHT oder mehr (Silikatsteine)	1000 DM	7 687	10 359	8 205	
2626 12 350	- - mit einem Gehalt an Tonerde (Al2O3) von mehr als 7, jedoch weniger als 45 GHT (Schamottesteine)	t	51 725	47 682	45 216	21
2626 12 370	- - - Andere feuerfeste Steine, Platten, Fliesen u.ä. Bauteile, mit einem Gehalt an Tonerde, an Kieselsäure oder einer Mischung oder Verbindung dieser Erzeugnisse von mehr als 50 GHT (Tonerdreiche Steine)	1000 DM	44 163	43 528	41 020	
2626 12 900	- Andere feuerfeste Steine, Platten, Fliesen u.ä. Bauteile	t 1000 DM	29 495 64 228	30 801 71 055	31 855 74 485	18
2626 13 001	Feuerfeste Zemente, feuerfeste Mörtel, feuerfester Beton u.ä. feuerfeste Mischungen	t	7 868	7 749	8 754	16
2626 13 001	- Basische Mörtel und Massen (Gehalt an MgO, CaO oder Cr2O3, einzeln oder allgemein von mehr als 50 GHT)	1000 DM	45 042	39 150	49 671	
2626 13 003	- Saure Mörtel und Massen (Gehalt an Kieselsäure (SiO2) von 85 GHT oder mehr)	t	32 404	34 995	36 116	6
2626 13 003	- Saure Mörtel und Massen (Gehalt an Kieselsäure (SiO2) von 85 GHT oder mehr)	1000 DM	21 343	24 467	23 843	
2626 13 005	- Schamottemörtel und -massen (Gehalt an Tonerde (Al2O3) von mehr als 10, jedoch weniger als 45 GHT und Kieselsäuregehalt (SiO2) unter 85 GHT)	t	23 407	23 186	23 315	8
2626 13 005	- Schamottemörtel und -massen (Gehalt an Tonerde (Al2O3) von mehr als 10, jedoch weniger als 45 GHT und Kieselsäuregehalt (SiO2) unter 85 GHT)	1000 DM	6 830	7 419	6 502	
2626 13 007	- Tonreiche Mörtel und Massen (Gehalt an Tonerde (Al2O3) von 45 GHT oder mehr)	t	23 958	25 803	26 504	22
2626 13 007	- Tonreiche Mörtel und Massen (Gehalt an Tonerde (Al2O3) von 45 GHT oder mehr)	1000 DM	31 086	24 962	25 171	
2626 13 009	- Andere feuerfeste Mörtel und Massen	t	28 420	47 937	50 248	18
2626 13 009	- Andere feuerfeste Mörtel und Massen	1000 DM	19 886	47 316	50 009	
2626 14 100	Andere geformte feuerfeste Waren - Magnesit, Dolomit oder Chromit enthaltend, a.n.g.	t	27 276	15 102	15 035	16
2626 14 300	- mit einem Gehalt an Graphit oder Kohlenstoff in anderer Form, von mehr als 25 GHT	1000 DM	37 973	16 798	16 852	
2626 14 550	- mit einer Mischung oder Verbindung von Tonerde oder Kieselsäure von mehr als 50 GHT	t	1 471	2 001	2 098	6
2626 14 550	- mit einer Mischung oder Verbindung von Tonerde oder Kieselsäure von mehr als 50 GHT	1000 DM	12 326	15 481	16 352	
2626 14 550	- mit einem Gehalt an Tonerde (Al2O3) von weniger als 45 GHT	t	910	981	1 135	4
2626 14 590	- mit einem Gehalt an Tonerde (Al2O3) von weniger als 45 GHT	1000 DM	1 998	2 213	2 452	
2626 14 590	- mit einem Gehalt an Tonerde (Al2O3) von 45 GHT oder mehr	t	160	178	169	4
2626 14 590	- mit einem Gehalt an Tonerde (Al2O3) von 45 GHT oder mehr	1000 DM	3 543	3 753	3 549	

5 Produktion nach Güterarten - Deutschland

Melde-Nr.	Bezeichnung	Einheit	4. VJ 1998	3. VJ 1999	4. VJ 1999	4. VJ 1999 Anzahl Unternehmen
1	2	3	4	5	6	7
2626 14 903	- Andere feuerfeste keramische Waren - mit einem Gehalt an MgO, CaO oder Cr2O3, einzeln oder gemeinsam, von mehr als 50 GHT	t 1000 DM	- -	1
2626 14 909	- Andere geformte feuerfeste keramische Waren, a.n.g.	t 1000 DM	23 944 39 050	21 265 39 262	17 459 34 949	11
2630 10 100	Unglasierte und glasierte keramische Fliesen, Würfel, Steinchen, Boden- und Wandplatten - Unglasierte Fliesen u.ä., mit einer Oberfläche von weniger als 49 cm2, für Mosaik	1000 m2 1000 DM	1
2630 10 200	- Glasierte Fliesen u.ä., mit einer Oberfläche von weniger als 49 cm2, für Mosaik	1000 m2 1000 DM	1 063 17 557	1 067 18 738	1 074 19 041	4
2630 10 300	- Unglasierte keramische Spaltplatten	1000 m2 1000 DM	1 105 19 980	1 118 20 053	1 134 21 245	11
2630 10 530	- Andere unglasierte keramische Fliesen, Boden- und Wandplatten - aus Steinzeug	1000 m2 1000 DM	1 060 32 738	1 228 35 153	1 509 39 916	4
2630 10 550	- aus Steingut oder feinen Erden	1000 m2 1000 DM	- -	- -	- -	-
2630 10 590	- Andere unglasierte Fliesen, Boden- und Wandplatten, a.n.g.	1000 m2 1000 DM	445 .	291 .	248 .	5
2630 10 710	- Andere glasierte keramische Fliesen, Boden- und Wandplatten - Spaltplatten	1000 m2 1000 DM	2 551 36 871	2 558 40 502	2 477 38 914	10
2630 10 730	- aus Steinzeug, mit einer Oberfläche von mehr als 90 cm2	1000 m2 1000 DM	1 401 32 306	1 331 26 790	1 256 29 402	4
2630 10 750	- aus Steingut oder feinen Erden, mit einer Oberfläche von mehr als 90 cm2	1000 m2 1000 DM	3 973 67 798	3 828 59 399	3 867 65 553	6
2630 10 790	- Andere glasierte Fliesen, Boden- und Wandplatten, a.n.g.	1000 m2 1000 DM	3 997 55 897	4 268 62 829	4 420 60 455	6
2640 11 130	Mauerziegel, Hourdis, Deckenziegel und dgl., aus keramischen Stoffen - Mauerziegel für Mauerwerks-Konstruktionen - Hintermauerziegel, mit oder ohne Lochung, für die Erstellung von verputzten oder verkleideten Wänden	1000 m3 1000 DM	2 773 214 315	3 125 276 913	2 563 224 963	76
2640 11 150	- Vormauerziegel, mit oder ohne Lochung, für die Erstellung von Sichtmauerwerk	1000 m3 1000 DM	398 108 893	393 112 359	494 114 465	35
2640 11 170	- Ziegel für Boden- und Straßenbeläge	1000 m3 1000 DM	154 38 960	195 51 293	162 43 848	23
2640 11 300	- Hourdis, Deckenziegel und dgl.	t 1000 DM	20 252 5 769	18 622 4 860	12 339 3 033	8
2640 12 503	Dachziegel aus keramischen Stoffen, Schornsteinteile, Rauchleitungen, Bauzierate und andere Baukeramik - Dachziegel aus keramischen Stoffen, geformte Bauteile für die Verwendung als Dacheindeckung mit überlappender Verlegung auf geeigneten Dächern - Preßdachziegel (z.B. Falz-, Pfannen-, Mönch-, Nonnenziegel)	1000 St 1000 DM	137 749 204 235	168 079 234 825	160 563 230 615	26
2640 12 505	- Biberschwänze	1000 St 1000 DM	61 935 39 280	71 866 40 934	63 960 36 129	16
2640 12 507	- Andere Strangziegel (z.B. Hohlpfannen, Hohlstrangziegel)	1000 St 1000 DM	1 424 3 251	1 690 3 002	1 706 2 874	4
2640 12 509	- Sonstige Dachziegel und Dachzubehörteile (z.B. First-, Gratziegel, Ortgang, Entlüfter)	1000 St 1000 DM	17 293 104 094	20 624 119 594	19 057 115 778	26
2640 12 700	- Schornsteinteile, Rauchleitungen, Bauzierate und andere Baukeramik	t 1000 DM	5 079 2 927	9 974 .	7 202 .	4
2640 13 000	Keramische Rohre, Rohrleitungen, Rinnen, Rohrform-, Rohrverschluß- und Rohrverbindungsstücke	t 1000 DM	52 426 42 501	39 254 .	43 656 .	11
2651 11 000	Zementklinker	1000 t 1000 DM	678 37 628	721 43 044	569 33 693	8

5 Produktion nach Güterarten - Deutschland

Melde-Nr.	Bezeichnung	Einheit	4. VJ 1998	3. VJ 1999	4. VJ 1999	4. VJ 1999 Anzahl Unternehmen
1	2	3	4	5	6	7
2651 12 100	Portland-, Tonerdeschmelzzement und anderer Zement - Weißer Portlandzement darunter zum Absatz bestimmt	1000 t 1000 t 1000 DM	*	1 1
2651 12 300	- Anderer Portlandzement darunter zum Absatz bestimmt	1000 t 1000 t 1000 DM	6 717 6 636 796 214	8 289 8 147 984 700	7 312 7 210 869 855	37 37
2651 12 500	- Tonerdeschmelzzement darunter zum Absatz bestimmt	1000 t 1000 t 1000 DM	1 1
2651 12 900	- Anderer Zement (z.B. Hochofenzement, Puzzolanzement) darunter zum Absatz bestimmt	1000 t 1000 t 1000 DM	. 2 102 236 728	. 2 899 .	. 2 042 .	27 27
2652 10 330	Luftkalk und hydraulischer Kalk - Luftkalk - - ungelöscht darunter zum Absatz bestimmt	1000 t 1000 t 1000 DM	* . 1 284 143 183	1 499 1 384 157 369	1 443 1 323 150 989	24 24
2652 10 350	- - gelöscht darunter zum Absatz bestimmt	1000 t 1000 t 1000 DM	* . 267 34 130	296 292 37 555	275 271 34 492	20 20
2652 10 500	- Hydraulischer Kalk darunter zum Absatz bestimmt	1000 t 1000 t 1000 DM	* . 140 13 382	. 190 17 607	. 127 11 579	10 10
2653 10 003	Gips aus gebranntem Gipsstein oder aus Calciumsulfat - Rauchgas-Entschwefelungsgips darunter zum Absatz bestimmt	1000 t 1000 t 1000 DM	*	1 1
2653 10 005	- Chemiegips darunter zum Absatz bestimmt	1000 t 1000 t 1000 DM	* . . .	84 84 .	72 72 .	4 4
2653 10 009	- Anderer gebrannter Gips darunter zum Absatz bestimmt	1000 t 1000 t 1000 DM	* . 734 130 835	. 796 141 001	. 737 131 311	19 19
2661 11 301	Baublöcke und Mauersteine, Dachsteine, Fliesen, aus Zement, Beton oder Kunststein (Kalksandstein) - Baublöcke und Mauersteine - - aus Porenbeton	1000 m3 1000 DM	. 140 863	1 164 149 951	1 069 136 375	27
2661 11 302	- - Vollsteine aus Leichtbeton	1000 m3 1000 DM	. 17 300	258 28 741	177 21 028	19
2661 11 303	- - Andere Baublöcke und Mauersteine, aus Leichtbeton	1000 m3 1000 DM	. 18 001	328 28 687	240 21 487	34
2661 11 305	- - Vollsteine aus Normal- und Schwerbeton	1000 m3 1000 DM	. 2 184	55 6 469	37 3 828	8
2661 11 306	- - Andere Baublöcke und Mauersteine, aus Normal- und Schwerbeton	1000 m3 1000 DM	. 9 728	141 15 340	89 9 488	37
2661 11 307	- - Vormauersteine und Verblender, aus Kunststein (Kalksandstein)	1000 m3 1000 DM	. 7 959	55 10 145	46 8 314	15
2661 11 308	- - Vollsteine aus Kunststein (Kalksandstein)	1000 m3 1000 DM	. 80 463	1 140 122 952	893 95 862	65
2661 11 309	- - Andere Baublöcke und Mauersteine, aus Kunststein (Kalksandstein)	1000 m3 1000 DM	. 91 215	1 081 116 842	845 92 141	67
2661 11 501	- Dachsteine, Gehwegplatten, Belagplatten, Betonpflastersteine u.ä. - - Dachsteine aus Beton - - - großformatig	1000 St 1000 t 1000 DM	. . .	180 238 581 229 131	. . .	5
2661 11 502	- - - kleinformig	1000 St 1000 t 1000 DM	3
2661 11 503	- - - First- und Gratsteine	1000 St 1000 t 1000 DM	4 413 14 .	2 365 11	4
2661 11 504	- - Gehwegplatten, Belagplatten	1000 t 1000 DM	519 68 388	713 104 116	529 81 158	75
2661 11 505	- - Betonpflastersteine	1000 t 1000 DM	4 162 365 944	6 109 557 728	5 217 465 623	162
2661 11 509	- - Andere Ziegel, Fliesen u.dgl., aus Zement, Beton oder Kunststein	1000 t 1000 DM	69 25 288	72 29 775	64 25 701	19

5 Produktion nach Güterarten - Deutschland

Melde-Nr.	Bezeichnung	Einheit	4. VJ 1998	3. VJ 1999	4. VJ 1999	4. VJ 1999 Anzahl Unternehmen
1	2	3	4	5	6	7
2661 12 001	Vorgefertigte Bauelemente aus Zement, Beton oder Kunststein (Kalksandstein) - Großformatige Wandbauteile (Wandtafeln)	1000 m2 1000 DM	222 255	3 023 257 922	2 681 242 009	143
2661 12 002	- Lärmschutzwände	1000 m2 1000 DM	7 251	19 3 051	21 3 699	3
2661 12 003	- Großformatige Deckentafeln	1000 m2 1000 DM	255 290	9 605 360 357	7 484 283 334	171
2661 12 004	- Deckenbalken und Deckenhohlbalken	1000 t 1000 DM	3 946	9 2 343	6 1 756	18
2661 12 005	- Pfosten und Platten aller Art	1000 t 1000 DM	12 3 222	20 5 387	16 3 524	17
2661 12 006	- Schornsteinformstücke	1000 t 1000 DM	39 31 686	54 47 612	45 34 329	16
2661 12 007	- Fertigteile für Gartenbau und Landwirtschaft	1000 t 1000 DM	303 58 365	559 94 388	419 71 364	69
2661 12 008	- Fertigteile konstruktiver Art (z.B. Balken, Stürze, Binder usw.)	1000 t 1000 DM	995 325 656	1 285 416 164	1 085 353 431	211
2661 12 009	- Andere vorgefertigte Bauelemente	1000 t 1000 DM	1 170 333 708	1 542 428 589	1 300 372 134	261
2661 13 000	Rohre aus Zement, Beton oder Kunststein (Kalksandstein)	1000 t 1000 DM	835 129 371	974 149 099	815 130 341	81
2661 20 003	Vorgefertigte Gebäude aus Zement oder Betonfertigteilen - Wohngebäude	m2 St 1000 DM	5
2661 20 005	- Nichtwohngebäude	m2 St 1000 DM	53 799 1 056 33 231	64 048 1 167 35 330	44 206 1 084 32 919	12
2661 20 009	- Andere Gebäude (z.B. Garagen)	m2 St 1000 DM	278 511 12 065 81 910	337 238 12 413 80 286	337 798 12 583 80 384	45
2662 10 501	Platten, Tafeln, Dielen, Fliesen u.ä. Waren aus Gips oder aus Mischungen auf der Grundlage von Gips - Gipsbauplatten, kartonummantelt oder kernarmiert durch Papierfasern - - Gipskartonplatten, gem. Din 18 180	1000 m2 1000 DM	63 305 130 187	72 966 149 827	72 810 158 486	7
2662 10 503	- - Gipsfaserplatten	1000 m2 1000 DM	. .	4 892 31 715	. 40 429	3
2662 10 505	- - Gips-Wandbauplatten (Vollgipsplatten, Tafeln, bewehrt oder unbewehrt), gem. DIN 18 163	1000 m2 1000 DM	437 6 902	651 9 707	472 7 025	4
2662 10 507	- - Gipsbauplatten, kaschiert und weiterverarbeitet (Gipskartonverbundplatten, Dekorplatten)	1000 m2 1000 DM	910 15 359	931 15 623	972 16 519	4
2662 10 903	- - Andere Platten, Tafeln, Dielen, Fliesen u.ä. Waren - - Gipsbauplatten, Tafeln, Dielen, Fliesen u.ä. Waren, aus Gips oder aus Mischungen auf der Grundlage von Gips, ummantelt oder bewehrt mit anderen Materialien	1000 m2 1000 DM	1
2662 10 909	- - Andere Gipsbauteile, Wandbauplatten, Deckenplatten, Steine	1000 m2 1000 DM	2
2663 10 000	Frischbeton (Transportbeton)	1000 m3 1000 DM	10 455 1 358 295	13 978 1 793 471	11 325 1 448 488	536
2664 10 001	Mörtel u.a. Beton, nicht feuerfest - Anderer Beton, der noch nicht mit Wasser angemacht wurde (Trockenbeton)	1000 t 1000 DM	73 14 001	95 17 400	70 13 645	10
2664 10 002	- Werk-Naß-Mörtel - - Putzmörtel	1000 m3 1000 DM	. 4 849	47 6 445	40 5 162	16
2664 10 003	- - Mauermörtel	1000 m3 1000 DM	. 19 858	146 21 931	124 18 421	91
2664 10 004	- - anderer Mörtel	1000 m3 1000 DM	. 4 813	58 11 260	52 11 051	27

5 Produktion nach Güterarten - Deutschland

Melde-Nr.	Bezeichnung	Einheit	4. VJ 1998	3. VJ 1999	4. VJ 1999	4. VJ 1999 Anzahl Unternehmen
1	2	3	4	5	6	7
2664 10 005	- Werk-Trocken-Mörtel - - Putzmörtel	1000 t 1000 DM	704 159 777	956 219 306	716 162 769	53
2664 10 006	- - Edelputz, anderer Putzmörtel	1000 t 1000 DM	160 78 083	248 103 544	191 78 254	17
2664 10 007	- - Mauermörtel	1000 t 1000 DM	477 64 401	728 98 001	490 63 717	45
2664 10 008	- - anderer Mörtel	1000 t 1000 DM	749 246 622	1 010 341 878	770 267 104	76
2665 11 003	Platten, Dielen, Fliesen, Blöcke u.dgl., aus Pflanzenfasern, Holzabfällen u.ä., mit Zement, Gips oder anderen mineralischen Bindemitteln hergestellt - Dämm- und Leichtbauplatten - - aus Holzwolle (ohne Verbindung), mit Schichten aus Hartschaum oder Mineralfasern	1000 m2 1000 DM	676 5 671	869 5 870	784 5 532	8
2665 11 005	- - aus Holzwolle, mit Schichten aus Hartschaum, fest verbunden	1000 m2 1000 DM	640 7 577	889 9 732	966 10 610	6
2665 11 007	- - aus Holzwolle, mit Schichten aus Mineralfasern, fest verbunden	1000 m2 1000 DM	5 383	182 7 295	190 6 916	9
2665 11 009	- Andere Platten, Dielen, Fliesen, Blöcke u. dgl., aus anderen Fasern	1000 m2 1000 DM	1 628 38 038	1 444 31 192	1 685 31 195	11
2665 12 300	Platten, Dielen, Fliesen, Ziegel, Rohre, Rohrform-, Rohrverschluß- und Rohrverbindungsstücke, aus Asbestzement, Cellulosezement oder dgl. - Platten, Tafeln, Fliesen, Ziegel oder dgl.	1000 m2 1000 DM	.	3 879 62 553	.	5
2665 12 500	- Rohre, Rohrform-, Rohrverschluß- und Rohrverbindungsstücke	t 1000 DM	.	.	.	2
2665 12 900	- Andere Waren aus Asbestzement, Cellulosezement oder dgl.	t 1000 DM	3 048	.	.	2
2666 11 000	Andere Waren aus Gips oder aus Mischungen auf der Grundlage von Gips (auch Dekorplatten)	t 1000 DM	.	.	.	2
2666 12 001	Andere Waren aus Zement, Beton oder Kunststein (ohne Ziegel und Rohre) - Platten und Dielen für Wände und Decken - - aus Leichtbeton	1000 m2 1000 DM	.	.	.	1
2666 12 002	- - aus Porenbeton	1000 m2 1000 DM	21 933	542 24 047	466 20 224	7
2666 12 003	- - aus Normal- und Schwerbeton	1000 m2 1000 DM	27 994	1 011 46 899	863 41 355	12
2666 12 004	- Deckensteine aus Leichtbeton	t 1000 DM	.	.	4 589 654	7
2666 12 005	- Deckensteine aus Normal- und Schwerbeton	t 1000 DM	-	-	-	-
2666 12 006	- Eisenbahnschwellen	t 1000 DM	228 301 68 497	284 450 82 324	233 731 70 401	10
2666 12 007	- Stahl- und Spannbetonmasten	t 1000 DM	.	.	.	2
2666 12 009	- Andere Waren aus Zement, Beton oder Kunststein, a.n.g.	t 1000 DM	49 373 74 900	70 602 103 811	54 477 81 018	38
2670 11 000	Bearbeiteter Marmor, Travertin und Alabaster	t 1000 DM	51 730 83 232	49 450 79 396	49 225 83 075	105
2670 12 100	Pflastersteine und -platten, Bordsteine, Fliesen, Würfel von Naturstein; andere bearbeitete Kalksteine, Granit, Werksteine, Tonschiefer - Pflastersteine, Bordsteine und Pflasterplatten, aus Naturstein (ohne Schiefer)	t 1000 DM	14 167 3 125	24 129 5 401	15 285 3 848	22
2670 12 300	- Fliesen, Würfel u. dgl., Körnungen, Splitter und Mehl von Natursteinen, künstlich gefärbt, für Mosaik	t 1000 DM	1 177 957 15 189	1 601 303 20 107	1 255 545 .	4
2670 12 400	- Andere bearbeitete Kalksteine	t 1000 DM	29 370 21 017	20 143 22 995	20 742 22 226	25

5 Produktion nach Güterarten - Deutschland

Melde-Nr.	Bezeichnung	Einheit	4. VJ 1998	3. VJ 1999	4. VJ 1999	4. VJ 1999 Anzahl Unternehmen
1	2	3	4	5	6	7
2670 12 600	- Bearbeiteter Granit	t 1000 DM	43 069 112 397	48 996 108 996	45 764 111 613	109
2670 12 800	- Andere bearbeitete Werksteine	t 1000 DM	30 014 55 007	29 194 48 752	27 093 61 395	47
2670 12 900	- Bearbeiteter Tonschiefer und Waren aus Tonschiefer oder aus Preßschiefer	t 1000 DM	2 248 4 633	2 141 4 261	.	3
2681 11 100	Mühl- und Mahlsteine, Schleifkör- per, Wetz- und Poliersteine - Mühlsteine und Steine zum Mahlen, Zerfasern oder Brechen	t 1000 DM	.	.	.	1
2681 11 200	- Schleifkörper aus agglomerierten synthetischen oder natürlichen Diamanten	t 1000 DM	227 47 444	192 45 801	187 45 586	18
2681 11 300	- Schleifkörper aus anderen agglomerierten Schleifstoffen - - mit Kunstharzbindung - - - mit Faserstoffverstärkung	t 1000 DM	5 448 45 184	5 255 42 539	4 966 40 574	17
2681 11 400	- - - ohne Faserstoffverstärkung	t 1000 DM	2 345 27 034	2 342 27 852	2 613 27 527	23
2681 11 500	- - mit keramischer oder Silikat- bindung	t 1000 DM	4 228 61 096	4 371 62 759	3 938 58 903	26
2681 11 603	- Andere Schleifkörper aus anderen agglomerierten Schleifstoffen - - mit anderen Bindungen	t 1000 DM	521 .	565 10 794	510 .	10
2681 11 609	- - Andere Schleifkörper aus agglomerierten natürlichen Schleifstoffen, a.n.g.	t 1000 DM	54 14 099	61 12 717	56 12 724	9
2681 11 700	- Schleifkörper aus Naturstein	t 1000 DM	-	-	-	-
2681 11 800	- Wetz- oder Poliersteine zum Handgebrauch	t 1000 DM	-	-	-	-
2681 12 300	Natürliche oder künstliche Schleif- stoffe, in Pulver- oder Körnerform - auf einer Unterlage aus Gewebe aus Spinnstoffen	1000 m2 1000 DM	6 143 98 774	6 586 104 763	6 512 102 268	9
2681 12 500	- auf einer Unterlage aus Papier oder Pappe	1000 m2 1000 DM	7 646 44 554	8 735 45 812	8 580 46 628	9
2681 12 903	- auf einer Unterlage aus anderen Stoffen - - auf Kombination aus Papier und Gewebe (Schleifkombination)	1000 m2 1000 DM	120 2 474	175 .	182 .	4
2681 12 905	- - auf Vulkanfaser	1000 m2 1000 DM	427 11 344	406 10 235	561 13 541	6
2681 12 909	- - auf anderen Stoffen	1000 m2 1000 DM	.	.	.	2
2682 11 100	Asbestwaren - Bearbeitete Asbestfasern; Mischungen auf der Grundlage von Asbest; Schnüre, Seile, Gewebe, Gewirke, Bekleidung, Schuhe u. Kopfbedeckungen, aus Asbest oder aus Mischungen auf der Grundlage von Asbest	t 1000 DM	.	.	.	1
2682 11 300	- Garne aus Asbest oder aus Mischungen auf der Grundlage von Asbest	t 1000 DM	-	-	-	-
2682 11 500	- Papier, Pappe und Filz u.a. Waren, aus Asbest oder aus Mischungen auf der Grundlage von Asbest	t 1000 DM	.	-	.	1
2682 11 700	- Dichtungsmaterial aus zusammenge- preßten Asbestfasern und Elasto- meren, in Platten oder Rollen - Bremsbeläge, Bremsklötze, Kupp- lungsbeläge, auf der Grundlage von Asbest, anderen mineralischen Stoffen oder Zellstoff	t 1000 DM	.	.	.	1
2682 11 930	- - Bremsbeläge und Bremsklötze	t 1000 DM	9 646 159 755	11 264 174 350	10 839 164 562	10
2682 11 950	- - Reibungsbeläge für Kupplungen u. dgl.	t 1000 DM	2 875 28 086	1 106 28 404	1 137 28 163	6

5 Produktion nach Güterarten - Deutschland

Melde-Nr.	Bezeichnung	Einheit	4. VJ 1998	3. VJ 1999	4. VJ 1999	4. VJ 1999 Anzahl Unternehmen
1	2	3	4	5	6	7
	Waren aus Asphalt oder aus ähnlichen Stoffen					
	- Dach- und Dichtungsbahnen u.a. Waren, aus Asphalt o.ä. Stoffen, in Rollen					
2682 12 531	- - Dach- und Dichtungsbahnen	1000 m2	6 208	10 930	6 121	10
	- - - aus Rohdachpappe	1000 DM	9 985	19 084	12 457	
2682 12 533	- - - aus Glasvlies	1000 m2	6 831	8 406	5 035	19
		1000 DM	11 673	13 439	8 547	
2682 12 535	- - - Schweiß- und Schmelzbahnen	1000 m2	13 578	19 547	13 418	21
		1000 DM	45 734	60 167	43 927	
2682 12 537	- - - Polymerbitumenbahnen	1000 m2	18 927	31 778	20 102	22
		1000 DM	102 662	172 666	112 114	
2682 12 539	- - - Andere Dach- und Dichtungsbahnen	1000 m2	9 896	13 069	10 136	21
		1000 DM	39 770	45 046	38 565	
2682 12 590	- - Andere Waren in Rollen	1000 m2	.	.	.	1
		1000 DM	.	.	.	
2682 12 900	- Andere Waren aus Asphalt o.ä. Stoffen	t	9 047	8 763	9 511	5
		1000 DM	8 827	8 573	8 405	
2682 13 000	Bituminöse Mischungen auf der Grundlage von Naturasphalt, Naturbitumen u.ä. (z.B. Asphaltmastix, Verschnittbitumen)	1000 t	3 376	4 626	4 109	76
		1000 DM	239 900	347 119	277 352	
2682 14 000	Künstlicher Graphit; kolloider oder halbkolloider Graphit; Zubereitungen auf der Grundlage von Graphit o.ä. Kohlenstoffen	t				4
		1000 DM	31 097	34 028	35 941	
2682 15 000	Künstlicher Korund	t	13 982	10 903	10 862	4
		1000 DM	23 637	19 947	22 039	
	Mineralische Wollen, geblähte mineralische Erzeugnisse, Mischungen aus mineralischen Stoffen, andere Waren aus mineralischen Stoffen, a.n.g.					
2682 16 100	- Hüttenwolle, Steinwolle u.ä. mineralische Wollen, auch miteinander gemischt, lose, in Platten oder in Rollen	t	103 365	124 397	118 911	8
		1000 DM	129 333	162 313	152 521	
2682 16 200	- Geblähter Vermiculit, geblähter Ton, Schaumslagge u.ä. geblähte mineralische Erzeugnisse, auch miteinander gemischt	t	166 185	172 183	172 124	13
		1000 DM	39 240	42 276	39 813	
2682 16 300	- Mischungen und Waren aus mineralischen Stoffen zu Wärme-, Kälte- oder Schallschutzzwecken (ohne Waren aus Asbest- oder Cellulosezement und ohne keramische Waren)	t	66 626	71 729	66 765	13
		1000 DM	75 881	76 809	72 621	
2682 16 500	- Bearbeiteter Glimmer und Glimmerwaren, auch auf Unterlagen	t	-	-	-	-
		1000 DM	-	-	-	
2682 16 700	- Waren aus Graphit oder anderem Kohlenstoff, nicht für elektrotechnische Zwecke	t				3
		1000 DM	1 684	1 935	1 537	
2682 16 800	- Waren aus Torf	t	.	.	.	1
		1000 DM	.	.	.	
2682 16 900	- Andere Waren aus Steinen oder anderen mineralischen Stoffen, a.n.g.	t	6 336	34 497	32 701	15
		1000 DM	12 544	25 655	22 780	
2699 00 000	Veredlung von Erzeugnissen dieser Güterabteilung	1000 DM	147 281	159 696	176 675	66
	Eisen- und Stahlerzeugnisse; NE-Metalle und -erzeugnisse					
	Roh- und Spiegeleisen, in Masseln, Blöcken oder anderen Rohformen					
2710 11 001	- Stahlrohisen	t	*	6 930 037	7 065 121	7
	darunter zum Absatz bestimmt	t	.	.	.	3
		1000 DM	.	.	.	
2710 11 002	- Gießereirohisen (einschl. Spiegeleisen)	t	*	.	.	1
	darunter zum Absatz bestimmt	t	.	.	.	1
		1000 DM	.	.	.	
2710 12 001	Ferromangan, mit einem Kohlenstoffgehalt von mehr als 2 GHT (EGKS) (hochgekohlt)	t	*	-	-	-
	darunter zum Absatz bestimmt	t	-	-	-	-
		1000 DM	-	-	-	
2710 13 001	Eisenschwamm in Stücken, Pellets u.ä. Formen	t	*	.	.	1
	darunter zum Absatz bestimmt	t	.	.	.	1
		1000 DM	.	.	.	

5 Produktion nach Güterarten - Deutschland

Melde-Nr.	Bezeichnung	Einheit	4. VJ 1998	3. VJ 1999	4. VJ 1999	4. VJ 1999 Anzahl Unternehmen
1	2	3	4	5	6	7
2710 20 001	Flüssigstahl, unlegiert; Blöcke, Halbzeug, Rundstranggüß, aus unlegiertem Stahl - Flüssigstahl für Stahlgüß darunter zum Absatz bestimmt	t t 1000 DM	* - -	- - -	- - -	- -
2710 20 002	- Blöcke und Rundstranggüß darunter zum Absatz bestimmt	t t 1000 DM	* 7 194 308 1 806 616 673 622	8 340 182 2 027 760 730 236	8 290 681 2 035 283 723 310	26 20
2710 20 003	- Gewalztes Halbzeug darunter zum Absatz bestimmt	t t 1000 DM	* 339 955 306 087 149 194	411 106 370 286 168 271	396 821 359 078 157 086	12 11
2710 30 001	Flüssigstahl, aus nichtrostendem oder anderem legierten Stahl; Blöcke, Halbzeug, Rundstranggüß, aus nichtrostendem oder anderem legierten Stahl - Flüssigstahl für Stahlgüß darunter zum Absatz bestimmt	t t 1000 DM	* - -	- - -	- - -	- -
2710 30 002	- Blöcke und Rundstranggüß darunter zum Absatz bestimmt	t t 1000 DM	* 2 347 391 447 406 245 078	2 282 453 414 781 224 003	2 481 264 477 613 259 675	24 17
2710 30 003	- Gewalztes Halbzeug darunter zum Absatz bestimmt	t t 1000 DM	* 216 726 157 808 134 399	191 738 142 812 122 112	178 742 130 433 94 729	8 8
2710 40 001	Warmbreitband, Bandstahl, Breitflachstahl, Bandblech, kaltgewalzte Bleche, Elektroblech u.a. Bleche, aus unlegiertem, nichtrostendem oder anderem legierten Stahl - Warmbreitband darunter zum Absatz bestimmt	t t 1000 DM	* 4 459 134 1 727 278 818 651	5 268 994 2 239 705 912 789	5 277 465 2 084 340 909 852	5 4
2710 40 002	- Bandstahl mit einer Breite von weniger als 600 mm darunter zum Absatz bestimmt	t t 1000 DM	* 363 024 353 252 287 014	388 050 373 325 295 968	406 185 394 801 335 236	9 9
2710 40 003	- Breitflachstahl, Quatroblech darunter zum Absatz bestimmt	t t 1000 DM	* 669 655 642 864 548 832	622 806 596 218 434 073	671 673 644 812 476 936	11 11
2710 40 004	- Bandblech, warmgewalzt darunter zum Absatz bestimmt	t t 1000 DM	* 182 118 160 528	198 879 151 400	177 672 142 156	7 7
2710 40 005	- Kaltgewalztes Blech in Rollen oder Tafeln, mit einer Breite von mehr als 500 mm darunter zum Absatz bestimmt	t t 1000 DM	* 2 550 823 978 620 902 453	2 921 962 1 160 989 893 824	2 909 365 1 123 923 966 669	15 14
2710 40 006	- Elektroblech in Rollen oder Tafeln, mit einer Breite von mehr als 500 mm darunter zum Absatz bestimmt	t t 1000 DM	* . . .	75 276 .	98 619 .	3 3
2710 40 007	- Verpackungsblech darunter zum Absatz bestimmt	t t 1000 DM	*	2 2
2710 40 008	- Oberflächenveredelte Bleche, mit einer Breite von mehr als 500 mm darunter zum Absatz bestimmt	t t 1000 DM	* 1 416 656 1 310 403	1 511 699 1 279 168	1 529 044 1 286 084	9 9
2710 50 001	Walzdraht (einschl. zum Ablängen), aus unlegiertem, nichtrostendem oder anderem legierten Stahl - Walzdraht (einschl. zum Ablängen) darunter zum Absatz bestimmt	t t 1000 DM	* 1 284 037 555 843	1 458 194 645 211	1 534 672 671 782	11 10
2710 60 001	Betonstahl in Stäben; Stab- und Flachstahl, warmgewalzt, aus unlegiertem, nichtrostendem oder anderem legierten Stahl - Betonstahl in Stäben (einschl. abgelängt, aus Walzdraht) darunter zum Absatz bestimmt	t t 1000 DM	* 499 105 158 223	635 978 233 515	454 634 163 145	7 7
2710 60 002	- Stab- und Flachstahl (einschl. abgelängt, aus Walzdraht) darunter zum Absatz bestimmt	t t 1000 DM	* 371 393 372 092	345 671 331 477	356 101 321 265	12 10
2710 70 001	Profile und Träger, aus unlegiertem, nichtrostendem oder anderem legierten Stahl - L-, T-Profile, Wulstflachstäbe, I-, U-, H-Profile unter 80 mm, Spezialprofile, Profilstäbe, warmgewalzt darunter zum Absatz bestimmt	t t 1000 DM	* . .	38 304 62 548	49 294 81 234	3 3

5 Produktion nach Güterarten - Deutschland

Melde-Nr.	Bezeichnung	Einheit	4. VJ 1998	3. VJ 1999	4. VJ 1999	4. VJ 1999 Anzahl Unternehmen
1	2	3	4	5	6	7
2710 70 002	- I-Träger, Breitflanschträger, Grubenausbauprofile, Formstahl u.a. Träger darunter zum Absatz bestimmt	t 1000 DM	* 506 562 283 496	579 254 295 794	603 702 264 946	7 7
2710 81 001	Spundwunderzeugnisse darunter zum Absatz bestimmt	t 1000 DM	* .	.	.	2 2
2710 82 001	Oberbaumaterial (Schienen, Schwellen, Befestigungsmaterial) darunter zum Absatz bestimmt	t 1000 DM	* .	69 643 69 643	66 452 66 452	5 5
2710 91 000	Granulierte Schlacke (Schlacken-sand) u.a. Schlacken, Zunder u.a. Abfälle der Eisen- und Stahlherstellung darunter zum Absatz bestimmt	t 1000 DM	* 2 723 515 2 285 451 28 285	2 660 453 2 126 637 30 145	2 441 293 1 986 592 27 794	15 11
2710 92 000	Abfälle und Schrott aus Eisen oder Stahl	t 1000 DM	56 996 8 233	78 509 11 214	63 673 7 202	19
2710 93 000	Abfallblöcke aus Eisen oder Stahl (EGKS)	t 1000 DM	- -	- -	- -	-
2721 10 000	Rohre aus Gußeisen darunter zum Absatz bestimmt	t 1000 DM	* 77 806 114 507	67 512 104 229	68 294 105 698	8 8
2721 20 330	Rohrform-, Rohrverschluß- und Rohrverbindungsstücke, aus Gußeisen - aus nicht verformbarem Gußeisen - - für Druckrohre darunter zum Absatz bestimmt	t 1000 DM	*	1 1
2721 20 350	- - Andere Rohrform-, Rohrverschluß- und Rohrverbindungsstücke darunter zum Absatz bestimmt	t 1000 DM	* . .	2 938 .	2 943 .	7 7
2721 20 500	- aus verformbarem Gußeisen darunter zum Absatz bestimmt	t 1000 DM	* 5 379 5 379 36 828	3 817 3 817 25 506	5 114 5 114 33 926	7 7
2721 20 700	- aus Stahlguß darunter zum Absatz bestimmt	t 1000 DM	* - -	- -	- -	-
2722 10 303	Rohre und Hohlprofile, aus Eisen oder Stahl - nahtlos, aus Eisen (ohne solche aus Gußeisen) oder Stahl - - Präzisionsstahlrohre, nahtlos darunter zum Absatz bestimmt	t 1000 DM	* 53 426 167 512	43 558 133 526	43 347 132 031	17 17
2722 10 309	- - Andere nahtlose Rohre darunter zum Absatz bestimmt	t 1000 DM	* 273 717 459 783	260 503 377 077	289 277 399 455	26 26
2722 10 530	- Stahlrohre und Hohlprofile, geschweißt, genietet oder gefalzt - - Stahlrohre mit kreisförmigem inneren und äußeren Querschnitt und einem äußeren Durchmesser von mehr als 406,4 mm darunter zum Absatz bestimmt	t 1000 DM	* . 352 111	242 226 248 343	174 216 229 076	30 30
2722 10 553	- - Stahlrohre und Hohlprofile mit kreisförmigem Querschnitt, mit einem äußeren Durchmesser von 406,4 mm oder weniger, oder mit nicht kreisförmigem Querschnitt jeder Abmessung - - - Präzisionsstahlrohre, geschweißt darunter zum Absatz bestimmt	t 1000 DM	* 130 979 122 426 264 585	127 530 121 349 225 647	138 683 135 869 236 581	33 33
2722 10 559	- - - Andere Stahlrohre und Hohlprofile, geschweißt, auch genietet oder gefalzt darunter zum Absatz bestimmt	t 1000 DM	* . 170 639	108 361 108 361 187 011	111 252 111 252 171 148	38 38
2722 20 100	Flansche, Form-, Verschluß- und Verbindungsstücke, Bogen und Winkel, aus Stahl, nicht gegossen - Flansche darunter zum Absatz bestimmt	t 1000 DM	* 24 240 24 240 118 744	23 716 23 716 118 942	24 761 24 761 116 505	36 36
2722 20 300	- Form-, Verschluß- und Verbindungsstücke mit Gewinde, nicht zum Stumpfschweißen darunter zum Absatz bestimmt	t 1000 DM	* 4 345 4 345 50 494	4 950 4 950 54 351	4 986 4 986 55 285	15 15
2722 20 500	- Form-, Verschluß- und Verbindungsstücke ohne Gewinde, nicht zum Stumpfschweißen darunter zum Absatz bestimmt	t 1000 DM	* 9 617 9 617 103 362	11 156 11 156 100 737	11 376 11 376 93 198	38 38

5 Produktion nach Güterarten - Deutschland

Melde-Nr.	Bezeichnung	Einheit	4. VJ 1998	3. VJ 1999	4. VJ 1999	4. VJ 1999 Anzahl Unternehmen
1	2	3	4	5	6	7
	- Bogen, Winkel; Form-, Verschluß- und Verbindungsstücke, zum Stumpfschweißen, aus Stahl, nicht gegossen					
2722 20 730	- - Bogen und Winkel	t	5 459	5 507	4 591	27
	darunter zum Absatz bestimmt	t	5 459	5 507	4 591	27
2722 20 750	- - Andere Form-, Verschluß- und Verbindungsstücke	1000 DM	43 860	40 541	33 565	
	darunter zum Absatz bestimmt	t	2 521	3 902	3 688	25
		t	2 521	3 902	3 688	25
	Anderer Stabstahl, aus Eisen oder nichtlegiertem Stahl	1000 DM	24 392	34 519	30 943	
	- Stabstahl aus Automatenstahl und aus nichtlegiertem Stahl, mit einem Kohlenstoffgehalt von weniger als 0,25 GHT, nur kalthergestellt oder nur kaltfertiggestellt					
2731 10 130	- - aus Automatenstahl	t	.	.	.	14
	darunter zum Absatz bestimmt	t	.	.	.	14
2731 10 150	- - aus nichtlegiertem Stahl, mit einem Kohlenstoffgehalt von weniger als 0,25 GHT (ohne Flachstahl)	1000 DM	40 867	36 770	37 473	
	darunter zum Absatz bestimmt	t	.	79 239	80 145	13
		t	.	79 239	80 145	13
2731 10 300	- Flachstahl aus nichtlegiertem Stahl, mit einem Kohlenstoffgehalt von weniger als 0,25 GHT	1000 DM	85 887	81 614	83 102	
	darunter zum Absatz bestimmt	t	.	11 339	12 525	4
		t	.	11 339	12 525	4
	- Anderer Stabstahl, kaltfertiggestellt, aus nichtlegiertem Stahl, plattiert, überzogen oder bearbeitet	1000 DM	16 488	16 751	19 446	
2731 10 530	- - plattiert oder überzogen	t	.	.	.	1
	darunter zum Absatz bestimmt	t	.	.	.	1
2731 10 550	- - bearbeitet	t	.	.	.	3
	darunter zum Absatz bestimmt	t	.	.	.	3
2731 10 600	- Anderer Stabstahl, nur kalthergestellt oder nur kaltfertiggestellt, mit einem Kohlenstoffgehalt von 0,25 GHT oder mehr, jedoch weniger als 0,6 GHT	1000 DM	.	.	.	
	darunter zum Absatz bestimmt	t	.	23 075	21 162	9
2731 10 700	- Anderer Stabstahl, nur kalthergestellt oder nur kaltfertiggestellt, mit einem Kohlenstoffgehalt von 0,6 GHT oder mehr	1000 DM	21 392	23 604	21 914	9
	darunter zum Absatz bestimmt	t	2 295	2 763	2 783	7
		t	2 295	2 763	2 783	7
	Profile aus unlegiertem Stahl; Stäbe und Flachstahl, aus Schnellarbeitsstahl, Mangan-Silicium-Stahl und aus anderem legierten Stahl, kaltfertiggestellt	1000 DM	5 031	5 731	5 779	
2731 20 100	- Profile aus unlegiertem Stahl	t	.	11 487	12 552	10
	darunter zum Absatz bestimmt	t	.	11 487	12 552	10
2731 20 200	- Stäbe und Flachstahl	1000 DM	20 473	17 246	22 213	
	- - aus Schnellarbeitsstahl	t	.	.	.	1
	darunter zum Absatz bestimmt	t	.	.	.	1
2731 20 300	- - aus Mangan-Silicium-Stahl	t	.	.	.	
	darunter zum Absatz bestimmt	t	.	.	.	
	- - aus anderem legierten Stahl, nicht plattiert, überzogen oder bearbeitet	1000 DM	.	.	.	
2731 20 530	- - - aus Wälzlagerstahl	t	2 784	2 098	2 338	3
	darunter zum Absatz bestimmt	t	2 784	2 098	2 338	3
		1000 DM	4 626	3 053	3 185	
2731 20 550	- - - aus Werkzeugstahl	t	419	375	343	3
	darunter zum Absatz bestimmt	t	419	375	343	3
		1000 DM	.	2 096	1 846	
2731 20 570	- - - aus anderem legierten Stahl	t	12 243	12 446	13 099	10
	darunter zum Absatz bestimmt	t	12 243	12 446	13 099	10
	- - aus anderem legierten Stahl (ohne nichtrostenden Stahl), plattiert, überzogen oder bearbeitet	1000 DM	21 311	20 392	19 353	
2731 20 730	- - - plattiert oder überzogen	t	.	.	.	
	darunter zum Absatz bestimmt	t	.	.	.	
		1000 DM	.	.	.	

5 Produktion nach Güterarten - Deutschland

Melde-Nr.	Bezeichnung	Einheit	4. VJ 1998	3. VJ 1999	4. VJ 1999	4. VJ 1999 Anzahl Unternehmen
1	2	3	4	5	6	7
2731 20 750	- - - bearbeitet darunter zum Absatz bestimmt	t 1000 DM	*	2 2
	Stäbe, Flachstahl und Profilstäbe aus nichtrostendem oder aus anderem legierten Stahl					
2731 30 300	- kaltfertiggestellt, aus nichtrostendem Stahl darunter zum Absatz bestimmt	t 1000 DM	* 11 451 11 451 62 879	9 621 9 621 55 119	9 425 9 425 53 537	13 13
	- Profilstäbe, nur kalthergestellt oder nur kaltfertiggestellt, aus anderem legierten Stahl (ohne nichtrostendem Stahl)					
2731 30 530	- - kaltfertiggestellt darunter zum Absatz bestimmt	t 1000 DM	* 4 448 12 276	. . 16 811	. . 20 687	4 4
2731 30 550	- - kalthergestellt, aus flachgewalzten Erzeugnissen hergestellt darunter zum Absatz bestimmt	t 1000 DM	*	1 1
	Kaltgewalztes Elektroband und Elektrosplattband, Bandstahl, Splattband, Kaltband und -splattband, aus unlegiertem Stahl, mit einer Breite von 500 mm oder weniger					
	- Kaltgewalztes Elektroband und Elektrosplattband, mit einem Kohlenstoffgehalt von weniger als 0,25 GHT					
2732 10 130	- - Elektroband, nicht kornorientiert darunter zum Absatz bestimmt	t 1000 DM	*	3 2
2732 10 150	- - Elektrosplattband, nicht kornorientiert, durch Längsteilen hergestellt darunter zum Absatz bestimmt	t 1000 DM	*	1 1
2732 10 170	- - Elektrosplattband, nicht schlußgeglüht darunter zum Absatz bestimmt	t 1000 DM	*	1 1
	- Kaltgewalzter Bandstahl und kaltgewalztes Splattband, mit einem Kohlenstoffgehalt von weniger als 0,25 GHT, durch Längsteilen hergestellt					
2732 10 230	- - Bandstahl (ohne Elektroband) darunter zum Absatz bestimmt	t 1000 DM	* 200 789 264 380	204 190 241 406	223 147 266 647	23 23
2732 10 250	- - Splattband (ohne Elektrosplattband) darunter zum Absatz bestimmt	t 1000 DM	* 23 103 16 158	. . 69 397	. . 73 296	7 7
	- Kaltband und Kaltsplattband, mit einem Kohlenstoffgehalt von 0,25 GHT oder mehr					
2732 10 310	- - Kaltband, mit einem Kohlenstoffgehalt von weniger als 0,6 GHT darunter zum Absatz bestimmt	t 1000 DM	* 103 245 135 368	113 730 146 947	128 820 154 049	16 16
2732 10 330	- - Kaltsplattband, mit einem Kohlenstoffgehalt von weniger als 0,6 GHT, aus EGKS-Erzeugnissen hergestellt darunter zum Absatz bestimmt	t 1000 DM	*	2 2
2732 10 350	- - Kaltband, mit einem Kohlenstoffgehalt von 0,6 GHT oder mehr darunter zum Absatz bestimmt	t 1000 DM	* 34 540 34 540 73 338	36 610 36 610 73 998	38 638 38 638 77 016	16 16
2732 10 370	- - Kaltsplattband, mit einem Kohlenstoffgehalt von 0,6 GHT oder mehr, aus EGKS-Erzeugnissen hergestellt darunter zum Absatz bestimmt	t 1000 DM	*	- -
	Veredeltes Kaltband aus unlegiertem Stahl, mit einer Breite von weniger als 500 mm					
	- Schmelztauchveredeltes Kaltband und Kaltsplattband					
2732 20 130	- - Kaltband darunter zum Absatz bestimmt	t 1000 DM	*	2 2
2732 20 150	- - Kaltsplattband, durch Längsteilen aus EGKS-Erzeugnissen hergestellt darunter zum Absatz bestimmt	t 1000 DM	*	- -

5 Produktion nach Güterarten - Deutschland

Melde-Nr.	Bezeichnung	Einheit	4. VJ 1998	3. VJ 1999	4. VJ 1999	4. VJ 1999 Anzahl Unternehmen
1	2	3	4	5	6	7
	- Elektrolytisch mit Metallen veredeltes Kaltband und Kaltspaltband					
2732 20 230	- - Kaltband	t	*	.	20 784	3
	darunter zum Absatz bestimmt	t	.	.	24 377	3
		1000 DM	.	45 497	52 556	
2732 20 250	- - Kaltspaltband, durch Längsteilen aus EGKS-Erzeugnissen hergestellt	t	*	.	.	2
	darunter zum Absatz bestimmt	t	.	.	.	2
		1000 DM	.	.	.	
	- Organisch oder anorganisch überzogenes Kaltband und Kaltspaltband					
2732 20 330	- - Kaltband	t	*	.	.	3
	darunter zum Absatz bestimmt	t	.	.	.	3
		1000 DM	.	40 440	38 740	
2732 20 350	- - Kaltspaltband, durch Längsteilen aus EGKS-Erzeugnissen hergestellt	t	*	.	.	2
	darunter zum Absatz bestimmt	t	.	.	.	2
		1000 DM	.	.	.	
2732 20 400	- Plattiertes Kaltband, mit einer Breite von weniger als 500 mm, aus unlegiertem Stahl	t	*	.	7 430	3
	darunter zum Absatz bestimmt	t	.	7 430	7 676	3
		1000 DM	22 956	18 993	21 451	
	Elektrospaltband aus legiertem Stahl, Kaltband und Kaltspaltband aus nichtrostendem u.a. legierten Stahl, mit einer Breite von 500 mm oder weniger					
	- Elektrospaltband, kaltgewalzt, aus legiertem Stahl, durch Längsteilen aus EGKS-Erzeugnissen hergestellt					
2732 30 130	- - kornorientiert	t	*	.	.	4
	darunter zum Absatz bestimmt	t	.	.	.	3
		1000 DM	.	.	.	
2732 30 150	- - nicht kornorientiert	t	*	.	.	2
	darunter zum Absatz bestimmt	t	.	.	.	2
		1000 DM	.	.	.	
	- Kaltband und Kaltspaltband, aus anderem legierten Stahl (ohne solchem aus nichtrostendem Stahl)					
2732 30 230	- - Kaltband	t	*	.	.	8
	darunter zum Absatz bestimmt	t	13 709	14 811	13 304	8
		1000 DM	33 104	34 482	28 460	
2732 30 250	- - Kaltspaltband, durch Längsteilen aus EGKS-Erzeugnissen hergestellt	t	*	.	.	1
	darunter zum Absatz bestimmt	t	.	.	.	1
		1000 DM	.	.	.	
	- Kaltband und Kaltspaltband, aus nichtrostendem Stahl					
2732 30 530	- - Kaltband	t	*	11 086	.	4
	darunter zum Absatz bestimmt	t	11 086	12 042	11 822	4
		1000 DM	78 018	74 339	76 190	
2732 30 550	- - Kaltspaltband, durch Längsteilen aus EGKS-Erzeugnissen hergestellt	t	*	.	.	4
	darunter zum Absatz bestimmt	t	.	.	.	4
		1000 DM	.	123 232	142 364	
	Profile und profilierte Bleche, aus unlegiertem Stahl, kalthergestellt					
2733 11 300	- Profile aus flachgewalzten Erzeugnissen (ohne Oberflächenveredlung)	t	*	.	22 416	16
	darunter zum Absatz bestimmt	t	.	22 416	22 816	16
		1000 DM	.	38 762	39 307	
2733 11 500	- Profilierte Bleche	t	*	.	5 351	3
	darunter zum Absatz bestimmt	t	.	5 351	5 150	3
		1000 DM	.	10 834	9 746	
2733 11 700	- Profile aus flachgewalzten Erzeugnissen, verzinkt oder anders oberflächenveredelt	t	*	.	.	
	darunter zum Absatz bestimmt	t	76 425	89 353	88 033	25
		1000 DM	78 425	89 353	88 033	25
			138 929	144 306	143 852	
2733 12 000	Profile aus nichtrostendem Stahl, aus flachgewalzten Erzeugnissen	t	*	.	.	
	darunter zum Absatz bestimmt	t	4 924	7 580	8 664	15
		1000 DM	4 924	7 580	8 664	15
			12 845	16 284	18 005	
	Draht, aus Eisen oder unlegiertem Stahl					
	- mit einem Kohlenstoffgehalt von weniger als 0,25 GHt					
	- mit einem Querschnitt von 0,80 mm oder mehr					
2734 11 301	- - nicht überzogen (blank)	t	*	392 071	510 728	44
	darunter zum Absatz bestimmt	t	193 746	251 503	206 837	38
		1000 DM	171 843	202 556	178 257	
2734 11 303	- - - verzinkt	t	*	.	.	5
	darunter zum Absatz bestimmt	t	3 167	4 415	4 477	5
		1000 DM	3 449	4 441	4 665	

5 Produktion nach Güterarten - Deutschland

Melde-Nr.	Bezeichnung	Einheit	4. VJ 1998	3. VJ 1999	4. VJ 1999	4. VJ 1999 Anzahl Unternehmen
1	2	3	4	5	6	7
2734 11 304	- - - anders überzogen darunter zum Absatz bestimmt	t 1000 DM	1 387 3 340	1 084 3 060	1 082 3 281	6 5
2734 11 306	- - mit einem Querschnitt von weniger als 0,80 mm - - - nicht überzogen (blank) darunter zum Absatz bestimmt	t 1000 DM	. 4 492	. 4 798	. 5 106	5 5
2734 11 308	- - - verzinkt darunter zum Absatz bestimmt	t 1000 DM	1 137 2 996	1 111 2 579	1 191 2 750	3 3
2734 11 309	- - - anders überzogen darunter zum Absatz bestimmt	t 1000 DM	3 3
2734 11 503	- mit einem Kohlenstoffgehalt von 0,25 GHT oder mehr, jedoch weniger als 0,6 GHT - - nicht überzogen (blank) darunter zum Absatz bestimmt	t 1000 DM	. 38 113 47 217	29 356 27 692 32 282	26 994 25 235 30 724	15 14
2734 11 505	- - verzinkt darunter zum Absatz bestimmt	t 1000 DM	. 6 369 9 108	5 837 5 505 7 049	4 568 4 192 5 547	8 6
2734 11 509	- - anders überzogen darunter zum Absatz bestimmt	t 1000 DM	2 2
2734 11 703	- mit einem Kohlenstoffgehalt von 0,6 GHT oder mehr - - nicht überzogen (blank) darunter zum Absatz bestimmt	t 1000 DM	. 23 841 33 425	22 751 22 335 29 659	25 466 24 952 32 758	11 11
2734 11 705	- - verzinkt darunter zum Absatz bestimmt	t 1000 DM	9 151 6 567 11 294	6 808 4 868 7 683	7 180 5 564 9 414	8 7
2734 11 709	- - anders überzogen darunter zum Absatz bestimmt	t 1000 DM	. 11 653 15 419	. 12 530 15 844	. 12 635 15 650	5 5
2734 12 300	Draht, aus nichtrostendem und aus anderem legierten Stahl - aus nichtrostendem Stahl darunter zum Absatz bestimmt	t 1000 DM	. 55 880	6 138 45 035	6 444 48 861	16 14
2734 12 503	- aus anderem legierten Stahl - - Schweißdrähte, -bänder und -stäbe, weder umhüllt noch gefüllt darunter zum Absatz bestimmt	t 1000 DM	. 49 069	16 236 16 236 40 887	16 143 16 143 38 443	8 8
2734 12 509	- - Anderer Draht darunter zum Absatz bestimmt	t 1000 DM	. 11 568 26 441	. 10 882 24 742	. 11 240 26 404	15 12
2735 11 000	Ferromangan, mit einem Kohlenstoffgehalt von 2 GHT oder weniger darunter zum Absatz bestimmt	t 1000 DM	- -	- -	- -	- -
2735 12 000	Ferrochrom darunter zum Absatz bestimmt	t 1000 DM	3 3
2735 13 000	Ferronickel darunter zum Absatz bestimmt	t 1000 DM	1 1
2735 20 130	Andere Ferrolegierungen - Ferrosilicium, Ferrosiliciummangan - - Ferrosilicium darunter zum Absatz bestimmt	t 1000 DM	2 2
2735 20 150	- - Ferrosiliciummangan darunter zum Absatz bestimmt	t 1000 DM	1 1
2735 20 230	- Ferrosiliciumchrom, Ferromolybdän - - Ferrosiliciumchrom darunter zum Absatz bestimmt	t 1000 DM	- -	- -	- -	- -
2735 20 250	- - Ferromolybdän darunter zum Absatz bestimmt	t 1000 DM	1 1
2735 20 330	- Ferrowolfram und -siliciumwolfram, Ferrotitan und -siliciumtitan - - Ferrowolfram und Ferrosiliciumwolfram darunter zum Absatz bestimmt	t 1000 DM	- -	- -	- -	- -

5 Produktion nach Güterarten - Deutschland

Melde-Nr.	Bezeichnung	Einheit	4. VJ 1998	3. VJ 1999	4. VJ 1999	4. VJ 1999 Anzahl Unternehmen
1	2	3	4	5	6	7
2735 20 350	-- Ferrotitan und Ferrosiliciumtitan darunter zum Absatz bestimmt	t t 1000 DM	* - -	- - -	- - -	- - -
2735 20 430	- Ferrovanadium, Ferroniob - - Ferrovanadium darunter zum Absatz bestimmt	t t 1000 DM	*	1 1 .
2735 20 450	- - Ferroniob darunter zum Absatz bestimmt	t t 1000 DM	* . .	-	1 1 .
2735 20 500	- Ferrophosphor darunter zum Absatz bestimmt	t t 1000 DM	*	- - -	- - -
2735 20 900	- Andere Ferrolegierungen darunter zum Absatz bestimmt	t t 1000 DM	*	4 4 .
2735 30 000	Körner und Pulver, aus Roheisen, Spiegeleisen, Eisen oder Stahl darunter zum Absatz bestimmt	t t 1000 DM	*	9 8 .
2735 41 000	Geschmiedetes Halbzeug, aus unlegiertem Stahl darunter zum Absatz bestimmt	t t 1000 DM	* . .	. - -	. . .	1 1 .
2735 42 300	Geschmiedetes Halbzeug, aus nichtrostendem und aus anderem legierten Stahl - aus nichtrostendem Stahl darunter zum Absatz bestimmt	t t 1000 DM	*	4 4 .
2735 42 500	- aus anderem legierten Stahl darunter zum Absatz bestimmt	t t 1000 DM	*	5 4 .
2735 50 000	Geschmiedete Stäbe, aus Eisen oder unlegiertem Stahl darunter zum Absatz bestimmt	t t 1000 DM	*	10 10 .
2735 61 000	Geschweißte Profile, aus Stahl darunter zum Absatz bestimmt	t t 1000 DM	*	3 3 .
2735 62 000	Oberbaumaterial, nicht warmgewalzt darunter zum Absatz bestimmt	t t 1000 DM	*	7 7 .
2735 71 000	Geschmiedete Profile, aus Eisen oder unlegiertem Stahl darunter zum Absatz bestimmt	t t 1000 DM	*	3 3 .
2735 72 300	Geschmiedete Stäbe, aus nichtrostendem Stahl, Schnellarbeitsstahl und aus anderem legierten Stahl - aus nichtrostendem Stahl darunter zum Absatz bestimmt	t t 1000 DM	*	7 7 .
2735 72 500	- aus Schnellarbeitsstahl darunter zum Absatz bestimmt	t t 1000 DM	*	5 5 .
2735 72 700	- aus anderem legierten Stahl darunter zum Absatz bestimmt	t t 1000 DM	*	12 12 .
2741 10 300	Silber (einschl. vergoldetem oder platinierter Silber), in Rohform oder als Pulver und als Halbzeug - in Rohform oder als Pulver darunter zum Absatz bestimmt	kg kg 1000 DM	*	13 9 .
2741 10 500	- als Halbzeug darunter zum Absatz bestimmt	kg kg 1000 DM	*	14 14 .
2741 20 300	Gold (einschl. platinierter Gold), in Rohform oder als Pulver, als Halbzeug und zu monetären Zwecken - in Rohform oder als Pulver darunter zum Absatz bestimmt	kg kg 1000 DM	*	11 8 .
2741 20 500	- als Halbzeug darunter zum Absatz bestimmt	kg kg 1000 DM	*	16 16 .
2741 20 700	- Gold zu monetären Zwecken darunter zum Absatz bestimmt	kg kg 1000 DM	*	1 1 .
2741 30 300	Platin u.a. Edelmetalle, a.n.g., in Rohform oder als Pulver und als Halbzeug - in Rohform oder als Pulver darunter zum Absatz bestimmt	kg kg 1000 DM	*	7 5 .

5 Produktion nach Güterarten - Deutschland

Melde-Nr.	Bezeichnung	Einheit	4. VJ 1998	3. VJ 1999	4. VJ 1999	4. VJ 1999 Anzahl Unternehmen
1	2	3	4	5	6	7
2741 30 500	- als Halbzeug darunter zum Absatz bestimmt	kg kg 1000 DM	* . .	10 941 10 941 69 850	11 126 11 126 72 768	8 8
2741 40 000	Goldplattierungen auf unedlen Metallen oder auf Silber, in Rohform oder als Halbzeug darunter zum Absatz bestimmt	kg kg 1000 DM	* . 18 179	259 912 19 243	242 548 20 374	8 8
2741 50 300	Silberplattierungen auf unedlen Metallen; Platinplattierungen auf unedlen Metallen, auf Silber oder auf Gold, in Rohform oder als Halbzeug - Silberplattierungen auf unedlen Metallen, in Rohform oder als Halbzeug darunter zum Absatz bestimmt	kg kg kg 1000 DM	* . . .	14 789 .	21 655 .	4 3
2741 50 500	- Platinplattierungen auf unedlen Metallen, auf Silber oder auf Gold, in Rohform oder als Halbzeug darunter zum Absatz bestimmt	kg kg 1000 DM	* - -	- - -	- - -	- -
2741 61 000	Abfälle und Schrott von Gold, einschl. Goldplattierungen (oh. andere Edelmetalle enthaltende Aschen und Rückstände (Gekrätz))	kg 1000 DM	- -	- -	- -	-
2741 62 000	Abfälle und Schrott von Platin, einschl. Platinplattierungen und von anderen Edelmetallen oder Edelmetallplattierungen (ohne Gold)	kg 1000 DM	1
2742 11 300	Aluminium in Rohform, Aluminiumlegierungen - Nichtlegiertes Aluminium in Rohform darunter zum Absatz bestimmt	t t 1000 DM	* . 192 889	99 645 204 116	102 039 217 250	8 8
2742 11 530	- Aluminiumlegierungen - - Primäraluminium darunter zum Absatz bestimmt	t t 1000 DM	* . 233 011	106 359 210 175	104 218 210 783	8 8
2742 11 550	- - Sekundäraluminium darunter zum Absatz bestimmt	t t 1000 DM	* . 231 514	109 017 256 112	114 796 285 671	16 15
2742 12 000	Aluminiumoxid (ohne künstlichen Korund) darunter zum Absatz bestimmt	t t 1000 DM	* . 84 188	. . 82 063	. . 93 007	8 8
2742 21 000	Pulver und Flitter, aus Aluminium darunter zum Absatz bestimmt	t t 1000 DM	* . 54 265	. . 70 902	. . 72 735	4 4
2742 22 300	Stangen (Stäbe) und Profile, aus nichtlegiertem Aluminium und Aluminiumlegierungen - aus nichtlegiertem Aluminium darunter zum Absatz bestimmt	t t 1000 DM	* . 4 198	704 8 630	626 7 485	10 10
2742 22 500	- aus Aluminiumlegierungen darunter zum Absatz bestimmt	t t 1000 DM	* . 748 361	130 771 127 321 854 554	123 715 119 709 826 781	46 45
2742 23 300	Draht aus nichtlegiertem Aluminium und Aluminiumlegierungen - aus nichtlegiertem Aluminium darunter zum Absatz bestimmt	t t 1000 DM	* . 12 688	7 326 3 925 11 857	7 464 5 081 15 565	7 5
2742 23 500	- aus Aluminiumlegierungen darunter zum Absatz bestimmt	t t 1000 DM	* . 8 009	1 010 1 010 7 972	951 951 7 558	5 5
2742 24 300	Bleche und Bänder aus Aluminium, mit einer Dicke von mehr als 0,2 mm - aus nichtlegiertem Aluminium darunter zum Absatz bestimmt	t t 1000 DM	* . 502 749	219 361 532 249	212 200 518 351	14 14
2742 24 500	- aus Aluminiumlegierungen darunter zum Absatz bestimmt	t t 1000 DM	* . 583 880	300 052 749 638	282 604 712 033	17 16
2742 25 000	Folien und dünne Bänder, aus Aluminium, mit einer Dicke (ohne Unterlage) von 0,2 mm oder weniger darunter zum Absatz bestimmt	t t 1000 DM	* . 475 790	67 803 67 803 568 649	70 007 70 007 597 940	19 19
2742 26 300	Rohre aus nichtlegiertem Aluminium und Aluminiumlegierungen; Rohrform-, -verschluß- und -verbindungsstücke aus Aluminium - Rohre aus nichtlegiertem Aluminium darunter zum Absatz bestimmt	t t t 1000 DM	* . . 1 588	201 201 1 534	129 129 1 386	7 7

5 Produktion nach Güterarten - Deutschland

Melde-Nr.	Bezeichnung	Einheit	4. VJ 1998	3. VJ 1999	4. VJ 1999	4. VJ 1999 Anzahl Unternehmen
1	2	3	4	5	6	7
2742 26 500	- Rohre aus Aluminiumlegierungen darunter zum Absatz bestimmt	t 1000 DM	4 523 43 133	4 490 41 434	4 761 41 631	12 12
2742 26 700	- Rohrform-, Rohrverschluß- und Rohrverbindungsstücke, aus Aluminium darunter zum Absatz bestimmt	t 1000 DM	1 461 571 10 843	735 533 9 341	711 504 9 453	20 15
2742 31 000	Asche und Rückstände (oh. solche der Eisen- und Stahlherstellung), die überwiegend Aluminium enthalten	t 1000 DM	.	.	.	4
2742 32 000	Abfälle und Schrott, aus Aluminium	t 1000 DM	2 930	.	.	11
2743 11 300	- Blei, in Rohform - raffiniert darunter zum Absatz bestimmt	t 1000 DM	69 027 67 760	60 686 64 543	71 408 76 349	9 8
2743 11 500	- mit Antimon darunter zum Absatz bestimmt	t 1000 DM	14 755 14 755 15 659	14 964 14 964 17 241	18 842 18 842 20 711	7 7
2743 11 900	- Anderes Blei (z.B. Werkblei) darunter zum Absatz bestimmt	t 1000 DM	27 272 27 272 12 535	13 257 13 257 11 211	29 324 29 324 15 549	7 7
2743 12 300	- Zink, in Rohform - raffiniert darunter zum Absatz bestimmt	t 1000 DM	87 465 87 465 159 812	87 871 87 871 186 060	80 072 80 072 180 487	7 7
2743 12 500	- in Rohform, Zinklegierungen darunter zum Absatz bestimmt	t 1000 DM	22 900 22 900 50 745	21 215 21 215 51 787	23 212 23 212 59 869	9 9
2743 13 300	- Zinn, in Rohform - nichtlegiert darunter zum Absatz bestimmt	t 1000 DM	- - -	- - -	- - -	- -
2743 13 500	- Zinnlegierungen darunter zum Absatz bestimmt	t 1000 DM	.	6 538 6 538 8 953	7 313 7 313 10 102	7 7
2743 21 000	Stangen (Stäbe), Profile und Draht, aus Blei darunter zum Absatz bestimmt	t 1000 DM	638 638 1 858	706 706 2 500	929 929 3 105	5 5
2743 22 000	Platten, Bleche, Bänder und Folien aus Blei; Pulver und Flitter, aus Blei darunter zum Absatz bestimmt	t 1000 DM	9 768 9 768 19 497	13 255 13 255 28 052	12 863 12 863 25 887	7 7
2743 23 000	Rohre, Rohrform-, Rohrverschluß- und Rohrverbindungsstücke, aus Blei darunter zum Absatz bestimmt	t 1000 DM	.	.	.	3 3
2743 24 000	Staub, Pulver und Flitter, aus Zink darunter zum Absatz bestimmt	t 1000 DM	4 676 4 676 13 110	3 901 3 901 10 584	4 177 4 177 11 866	4 4
2743 25 300	Stangen (Stäbe), Profile, Draht, Bleche, Bänder und Folien, aus Zink - Stangen (Stäbe), Profile und Draht darunter zum Absatz bestimmt	t 1000 DM	6 885 29 768	6 506 6 506 32 913	7 229 7 229 33 684	7 7
2743 25 500	- Bleche, Bänder und Folien darunter zum Absatz bestimmt	t 1000 DM	.	.	.	4 4
2743 26 000	Rohre, Rohrform-, Rohrverschluß- und Rohrverbindungsstücke, aus Zink darunter zum Absatz bestimmt	t 1000 DM	.	4 557 29 162	3 317 21 966	13 12
2743 27 000	Stangen (Stäbe), Profile und Draht, aus Zinn darunter zum Absatz bestimmt	t 1000 DM	.	.	.	2 2
2743 28 300	Bleche, Bänder, Folien und dünne Bänder, Pulver und Flitter, aus Zinn - Bleche und Bänder, mit einer Dicke von mehr als 0,2 mm darunter zum Absatz bestimmt	t 1000 DM	.	.	.	3 3
2743 28 500	- Folien und dünne Bänder, mit einer Dicke (ohne Unterlage) von 0,2 mm oder weniger darunter zum Absatz bestimmt	t 1000 DM	.	367	445	2 2
2743 28 700	- Pulver und Flitter darunter zum Absatz bestimmt	t 1000 DM	.	.	.	2 2
2743 29 000	Rohre, Rohrform-, Rohrverschluß- und Rohrverbindungsstücke, aus Zinn darunter zum Absatz bestimmt	t 1000 DM	.	-	-	- -

5 Produktion nach Güterarten - Deutschland

Melde-Nr.	Bezeichnung	Einheit	4. VJ 1998	3. VJ 1999	4. VJ 1999	4. VJ 1999 Anzahl Unternehmen	
1	2	3	4	5	6	7	
2743 31 000	Aschen und Rückstände (oh. solche der Eisen- und Stahlherstellung), die überwiegend Zink oder Blei enthalten	t 1000 DM	.	11 756 7 203	15 764 8 470	6	
2743 32 000	Abfälle und Schrott, aus Blei, Zink oder Zinn	t 1000 DM	4 505 1 275	3 419 1 272	6 206 .	5	
2744 11 000	Kupfermatte; Zementkupfer (gefälltes Kupfer) darunter zum Absatz bestimmt	t 1000 DM	*	-	-	-	
2744 12 000	Nicht raffiniertes Kupfer; Kupferanoden zum elektrolytischen Raffinieren darunter zum Absatz bestimmt	t 1000 DM	*	-	-	-	
2744 13 300	Raffiniertes Kupfer und Kupferlegierungen, in Rohform, Kupfervorlegierungen - Raffiniertes Kupfer (z.B. Kathoden, Drahtbarren, Knüppel) darunter zum Absatz bestimmt	t 1000 DM	*	290 015 135 975 369 447	292 513 140 609 425 189	7 5	
2744 13 500	- Kupferlegierungen darunter zum Absatz bestimmt	t 1000 DM	*	.	11 894 49 042	6 6	
2744 13 700	- Kupfervorlegierungen darunter zum Absatz bestimmt	t 1000 DM	*	.	.	1 1	
2744 21 000	Pulver und Flitter, aus Kupfer darunter zum Absatz bestimmt	t 1000 DM	*	4 213 4 213 37 802	3 602 3 602 42 931	3 667 3 667 42 252	6 6
2744 22 000	Stangen (Stäbe) und Profile, aus Kupfer darunter zum Absatz bestimmt	t 1000 DM	*	48 361 162 913	51 945 159 986	57 132 179 753	17 17
2744 23 300	- - von mehr als 6 mm darunter zum Absatz bestimmt	t 1000 DM	*	.	103 575 367 282	113 042 417 486	18 18
2744 23 500	- - von mehr als 0,5 mm bis 6 mm darunter zum Absatz bestimmt	t 1000 DM	*	40 662 22 904 65 610	44 085 23 963 76 412	43 682 24 426 75 137	20 18
2744 23 700	- - von 0,5 mm oder weniger darunter zum Absatz bestimmt	t 1000 DM	*	.	.	.	14 14
2744 24 000	Bleche und Bänder, aus Kupfer und aus Kupferlegierungen, mit einer Dicke von mehr als 0,15 mm darunter zum Absatz bestimmt	t 1000 DM	*	140 264 474 810	172 972 574 368	165 014 587 465	19 19
2744 25 000	Folien und dünne Bänder, aus Kupfer und aus Kupferlegierungen, mit einer Dicke (ohne Unterlage) von 0,15 mm oder weniger darunter zum Absatz bestimmt	t 1000 DM	*	3 157 3 157 38 550	3 793 3 793 39 504	4 474 4 474 47 952	5 5
2744 26 300	Rohre, Rohrform-, Rohrverschluß- und Rohrverbindungsstücke, aus Kupfer und aus Kupferlegierungen - Rohre darunter zum Absatz bestimmt	t 1000 DM	*	64 620 368 017	70 132 405 101	71 702 416 489	20 20
2744 26 500	- Rohrform-, Rohrverschluß- und Rohrverbindungsstücke darunter zum Absatz bestimmt	t 1000 DM	*	3 689 48 879	7 590 6 227 67 858	7 178 5 833 62 963	20 17
2744 31 000	Aschen und Rückstände (oh. solche der Eisen- und Stahlherstellung), die überwiegend Kupfer enthalten	t 1000 DM	.	.	-	-	-
2744 32 000	Abfälle und Schrott aus Kupfer	t 1000 DM	.	.	.	3	
2745 11 000	Nickelmatte, Nickeloxidsinter, u.a. Zwischenerzeugnisse der Nickelmetallurgie darunter zum Absatz bestimmt	t 1000 DM	*	-	-	-	-
2745 12 300	Nickel in Rohform - nichtlegiert darunter zum Absatz bestimmt	t 1000 DM	*	.	.	1 1	

5 Produktion nach Güterarten - Deutschland

Melde-Nr.	Bezeichnung	Einheit	4. VJ 1998	3. VJ 1999	4. VJ 1999	4. VJ 1999 Anzahl Unternehmen
1	2	3	4	5	6	7
2745 12 500	- Nickellegierungen darunter zum Absatz bestimmt	t t 1000 DM 130 3 810	. 235 5 366	3 3
2745 21 000	Pulver und Flitter, aus Nickel darunter zum Absatz bestimmt	t t 1000 DM	1 1
2745 22 000	Stangen (Stäbe), Profile und Draht, aus Nickel darunter zum Absatz bestimmt	t t 1000 DM	2 674 2 674 57 727	2 539 2 539 53 778	2 543 2 543 56 707	12 12
2745 23 000	Bleche, Bänder und Folien, aus Nickel darunter zum Absatz bestimmt	t t 1000 DM	6 780 92 770	14 064 139 013	10 779 117 357	11 11
2745 24 300	Rohre, Rohrform-, Rohrverschluß- und Rohrverbindungsstücke, aus Nickel - Rohre darunter zum Absatz bestimmt	t t 1000 DM	691 691 11 160	793 793 9 997	840 840 10 644	5 5
2745 24 500	- Rohrform-, Rohrverschluß- und Rohrverbindungsstücke darunter zum Absatz bestimmt	t t 1000 DM	3 3
2745 30 130	Andere NE-Metalle und Waren daraus (einschl. Abfällen und Schrott) - Wolfram; Pulver, Stangen (Stäbe), Profile, Bleche aus Wolfram; Molybdän und Waren daraus - Wolfram (einschl. Abfällen und Schrott); Pulver aus Wolfram darunter zum Absatz bestimmt	t t 1000 DM	5 4
2745 30 150	-- Stangen (Stäbe), Profile, Bleche, Bänder, Folien und Draht, aus Wolfram darunter zum Absatz bestimmt	t t 1000 DM	117 20 776	123 19 180	153 22 583	5 5
2745 30 170	-- Molybdän und Waren daraus (einschl. Abfällen und Schrott) darunter zum Absatz bestimmt	t t 1000 DM	. . 5 635	. . 5 265	. . 8 436	6 6
2745 30 230	- Tantal, Magnesium, Waren daraus; Cobaltmatte, Cobalt und Waren daraus - Tantal und Waren daraus (einschl. Abfällen und Schrott) darunter zum Absatz bestimmt	t t 1000 DM	4 4
2745 30 250	-- Magnesium und Waren daraus (einschl. Abfällen und Schrott) darunter zum Absatz bestimmt	t t 1000 DM	1 860 21 846	2 278 27 885	2 506 23 296	8 8
2745 30 270	-- Cobaltmatte u.a. Zwischener- zeugnisse der Cobaltmetallur- gie; Cobalt und Waren daraus (einschl. Abfällen und Schrott) darunter zum Absatz bestimmt	t t 1000 DM	226 27 869	208 25 433	251 25 011	10 10
2745 30 330	- Bismut und Waren daraus, Cadmium in Rohform und Waren daraus - Bismut und Waren daraus (einschl. Abfällen und Schrott) darunter zum Absatz bestimmt	t t 1000 DM	2 2
2745 30 350	-- Cadmium in Rohform (einschl. Abfällen und Schrott), Pulver aus Cadmium darunter zum Absatz bestimmt	t t 1000 DM	2 2
2745 30 370	-- Andere Waren aus Cadmium darunter zum Absatz bestimmt	t t 1000 DM	- -	- -	. .	1 1
2745 30 430	- Titan, Zirkonium und Antimonium, Waren daraus - Titan und Waren daraus (einschl. Abfällen und Schrott) darunter zum Absatz bestimmt	t t 1000 DM	395 395 25 695	639 639 30 566	807 807 31 817	8 8
2745 30 450	-- Zirkonium und Waren daraus (einschl. Abfällen und Schrott) darunter zum Absatz bestimmt	t t 1000 DM	3 3
2745 30 470	-- Antimonium und Waren daraus (einschl. Abfällen und Schrott) darunter zum Absatz bestimmt	t t 1000 DM	. . .	- -	- -	1 1
2745 30 530	- Mangan, Beryllium, Chrom etc., Cermets, Waren daraus - Mangan und Waren daraus (einschl. Abfällen und Schrott) darunter zum Absatz bestimmt	t t 1000 DM	1 1

5 Produktion nach Güterarten - Deutschland

Melde-Nr.	Bezeichnung	Einheit	4. VJ 1998	3. VJ 1999	4. VJ 1999	4. VJ 1999 Anzahl Unternehmen
1	2	3	4	5	6	7
2745 30 550	- - Beryllium, Chrom, Germanium, Vanadium, Gallium, Hafnium, Indium, Niob, Rhenium, Thallium, Waren daraus (einschl. Abfällen und Schrott) darunter zum Absatz bestimmt	t t 1000 DM	* 50 50	88 88 19 740	62 62 16 348	5 5
2745 30 570	- - Cermets und Waren daraus (einschl. Abfällen und Schrott) darunter zum Absatz bestimmt	t t 1000 DM	*	2 2
2745 41 000	Aschen und Rückstände, die Metalle oder Metallverbindungen, a.n.g., enthalten	t 1000 DM	2
2745 42 000	Abfälle und Schrott, aus Nickel	t 1000 DM	1
2751 11 100	Teile aus Temperguß - für Straßenfahrzeuge darunter zum Absatz bestimmt	t t 1000 DM	* 1 349 1 349	502 502 2 657	404 404 2 112	3 3
2751 11 300	- Lagerschalen darunter zum Absatz bestimmt	t t 1000 DM	* - -	- - -	- - -	- -
2751 11 400	- für Motoren und Antriebselemente darunter zum Absatz bestimmt	t t 1000 DM	*	2 2
2751 11 500	- für sonstige Maschinenbauerzeugnisse darunter zum Absatz bestimmt	t t 1000 DM	*	3 3
2751 11 900	- für sonstige Verwendungszwecke darunter zum Absatz bestimmt	t t 1000 DM	* . 10 103	. . 11 216	. . 10 822	13 13
2751 12 100	Teile aus Gußeisen mit Kugelgraphit - für Straßenfahrzeuge darunter zum Absatz bestimmt	t t 1000 DM	* . 129 535	. . 114 467	. . 135 300	29 29
2751 12 200	- Wellen darunter zum Absatz bestimmt	t t 1000 DM	*	1 1
2751 12 300	- Lagerschalen darunter zum Absatz bestimmt	t t 1000 DM	*	2 2
2751 12 400	- für Motoren und Antriebselemente darunter zum Absatz bestimmt	t t 1000 DM	* 7 377 6 607	5 930 5 313 22 008	6 107 5 223 21 172	19 16
2751 12 500	- für sonstige Maschinenbauerzeugnisse darunter zum Absatz bestimmt	t t 1000 DM	* 55 661 46 568	53 853 48 390 152 636	54 555 47 302 157 609	84 79
2751 12 900	- für sonstige Verwendungszwecke darunter zum Absatz bestimmt	t t 1000 DM	* 37 639 35 050	39 141 35 855 96 437	37 759 34 591 97 008	57 54
2751 13 100	Teile aus nicht verformbarem Gußeisen (Eisenguß) - für Straßenfahrzeuge darunter zum Absatz bestimmt	t t 1000 DM	* . 173 022	. . 145 771	. . 162 080	29 29
2751 13 200	- Wellen darunter zum Absatz bestimmt	t t 1000 DM	*	1 1
2751 13 300	- Lagerschalen darunter zum Absatz bestimmt	t t 1000 DM	* . 422	. . 338	. . 352	4 4
2751 13 400	- für Motoren und Antriebselemente darunter zum Absatz bestimmt	t t 1000 DM	* 100 003 86 776	93 458 82 505 174 168	102 890 90 714 194 266	37 31
2751 13 500	- für sonstige Maschinenbauerzeugnisse darunter zum Absatz bestimmt	t t 1000 DM	* . 192 339	85 969 60 128 173 074	87 789 61 113 176 348	118 114
2751 13 900	- für sonstige Verwendungszwecke darunter zum Absatz bestimmt	t t 1000 DM	* . 166 777	94 615 79 620 155 834	91 654 78 939 161 432	76 73
2752 10 100	Teile aus Stahlguß - für Straßenfahrzeuge darunter zum Absatz bestimmt	t t 1000 DM	* 971 971	1 184 1 184 16 683	898 898 15 881	9 9
2752 10 300	- Lagerschalen darunter zum Absatz bestimmt	t t 1000 DM	* - -	- - -	- - -	- -
2752 10 400	- für Motoren und Antriebselemente darunter zum Absatz bestimmt	t t 1000 DM	* . 7 463	180 180 2 931	219 219 2 987	6 6

5 Produktion nach Güterarten - Deutschland

Melde-Nr.	Bezeichnung	Einheit	4. VJ 1998	3. VJ 1999	4. VJ 1999	4. VJ 1999 Anzahl Unternehmen
1	2	3	4	5	6	7
2752 10 500	- für sonstige Maschinenbauerzeugnisse darunter zum Absatz bestimmt	t t 1000 DM	* 8 124 7 373 89 186	. 6 145 75 841	. 6 215 74 997	23 23
2752 10 900	- für sonstige Erzeugnisse darunter zum Absatz bestimmt	t t 1000 DM	* . . 231 006	. 17 184 207 632	. 17 297 187 278	37 35
2753 10 100	Teile aus Leichtmetallguß - für Straßenfahrzeuge darunter zum Absatz bestimmt	t t 1000 DM	* 77 498 41 171 519 468	72 557 39 339 496 253	80 046 42 864 539 298	76 70
2753 10 200	- Wellen darunter zum Absatz bestimmt	t t 1000 DM	* - - -	- - -	- - -	- -
2753 10 300	- Lagerschalen darunter zum Absatz bestimmt	t t 1000 DM	* . . 1 592	. 1 578	. 1 483	4 4
2753 10 400	- für Motoren und Antriebselemente darunter zum Absatz bestimmt	t t 1000 DM	* 33 934 19 275 229 852	30 167 17 764 213 324	31 362 18 739 235 364	65 56
2753 10 500	- für sonstige Maschinenbauerzeugnisse darunter zum Absatz bestimmt	t t 1000 DM	* 6 268 111 553	5 567 101 253	5 890 107 076	91 87
2753 10 900	- für sonstige Verwendungszwecke darunter zum Absatz bestimmt	t t 1000 DM	* 28 037 25 957 323 666	28 004 25 955 323 879	29 213 23 464 296 767	179 166
2754 10 100	Teile aus Buntmetallguß - für Straßenfahrzeuge darunter zum Absatz bestimmt	t t 1000 DM	* 5 687 4 770 47 491	5 093 4 074 43 452	5 496 4 738 44 061	25 22
2754 10 200	- Wellen darunter zum Absatz bestimmt	t t 1000 DM	*	2 2
2754 10 300	- Lagerschalen darunter zum Absatz bestimmt	t t 1000 DM	*	229 . .	222 . .	9 8
2754 10 400	- für Motoren und Antriebselemente darunter zum Absatz bestimmt	t t 1000 DM	* 115 115 2 096	100 100 2 030	101 101 2 151	11 11
2754 10 500	- für sonstige Maschinenbauerzeugnisse darunter zum Absatz bestimmt	t t 1000 DM	* 9 910 1 101 17 303	9 351 1 007 17 170	7 778 891 16 720	57 38
2754 10 900	- für sonstige Verwendungszwecke darunter zum Absatz bestimmt	t t 1000 DM	* . . 11 200 140 308	15 152 12 532 151 829	15 899 13 005 157 335	107 97
Metallerzeugnisse						
Vorgefertigte Gebäude aus Stahl und Aluminium						
2811 10 303	- Vorgefertigte Gebäude aus Stahl - - Hallen ohne Einbauten	t 1000 DM	81 557 290 875	79 517 261 458	94 171 311 386	143
2811 10 305	- - Hallen mit Einbauten	t 1000 DM	33 718 195 315	33 866 143 046	75 923 235 700	44
2811 10 307	- - Stahl-Profilblech-Garagen; Gartenhäuser u.ä. Fertigteilbauten, aus Stahlblech	t 1000 DM	3 509 20 747	3 298 20 629	3 574 25 053	12
2811 10 309	- - Andere Fertigteilbauten und bewohnbare Container	t 1000 DM	26 404 187 806	22 184 175 833	34 106 217 007	42
2811 10 500	- Vorgefertigte Gebäude aus Aluminium	t 1000 DM	1 413 13 423	1 630 16 020	1 348 17 701	13
Brücken und Brückenelemente, aus Stahl						
2811 21 003	- Verkehrsbrücken und Teile dafür	t 1000 DM	10 879 57 024	16 240 77 056	11 343 68 095	24
2811 21 005	- Signal-, Rohr- und Kabelbrücken	t 1000 DM	3
2811 22 000	Türme und Gittermaste, aus Stahl	t 1000 DM	30 727 102 310	40 119 115 770	41 529 124 733	42

5 Produktion nach Güterarten - Deutschland

Melde-Nr.	Bezeichnung	Einheit	4. VJ 1998	3. VJ 1999	4. VJ 1999	4. VJ 1999 Anzahl Unternehmen
1	2	3	4	5	6	7
2811 23 130	Andere Konstruktionen und Konstruktionsteile, Bleche, Stäbe, Profile u.dgl., aus Stahl und Aluminium - Stütz- oder Schalungsmaterial, aus Stahl - - Strebausbau (z.B. Grubenstempel; ohne schreitenden hydraulischen Grubenausbau) und Zubehör	t 1000 DM	10 596 44 123	6 716 29 291	6 699 28 227	13
2811 23 150	- - Streckenausbau (z.B. Streckenbögen) und Zubehör	t 1000 DM	32 968 47 855	28 810 43 352	27 495 41 794	16
2811 23 175	- - Anderes Stütz- oder Schalungsmaterial, aus Stahl - - Tunnel- und Schachtausbaukonstruktionen	t 1000 DM	.	.	.	2
2811 23 177	- - - Schalungsgerüste und -material	t 1000 DM	32 894 150 254	34 287 154 880	35 867 158 296	29
2811 23 300	- Konstruktionen für den Wasserbau, aus Stahl	t 1000 DM	2 490 25 351	4 080 24 399	6 482 35 239	31
2811 23 400	- Isolierbauelemente, Verbundplatten aus zwei Profilblechen und einer isolierenden Mittellage, aus Stahlblech - Rolläden und andere Konstruktionen und Konstruktionsteile, ausschließlich oder hauptsächlich aus Stahlblech	t 1000 DM	80 564 230 298	70 859 272 767	66 232 265 193	60
2811 23 503	- - Rolläden	t 1000 DM	444 5 082	718 7 900	372 3 988	6
2811 23 509	- - Andere Konstruktionen und Konstruktionsteile, ausschließlich oder hauptsächlich aus Stahlblech	t 1000 DM	193 927 677 835	223 602 719 618	222 540 709 304	330
2811 23 601	- - Andere Konstruktionen und zu Konstruktionszwecken vorgearbeitete Stäbe, Profile u.dgl., aus Stahl - - Skelettkonstruktionen	t 1000 DM	152 849 530 745	162 066 550 835	149 227 534 421	290
2811 23 602	- - Stütz- und Trägerkonstruktionen	t 1000 DM	96 497 408 885	105 548 440 679	121 339 432 638	330
2811 23 603	- - Ortsfeste Gerüstkonstruktionen	t 1000 DM	24 371 105 472	30 974 137 165	22 356 94 797	44
2811 23 604	- - Dachstühle und Teile dafür	t 1000 DM	7 278 31 626	5 913 22 584	5 136 23 049	34
2811 23 605	- - Glasdachkonstruktionen	t 1000 DM	14 594 95 702	16 043 85 615	16 361 99 529	63
2811 23 606	- - Stahlschutzplanken	t 1000 DM	48 617 52 044	51 562 55 178	48 721 51 833	12
2811 23 607	- - Scheren- und Rollgitter	t 1000 DM	932 4 039	911 4 566	1 069 4 696	9
2811 23 608	- - Regale (ohne Fachbodenregale und Systemprofile)	t 1000 DM	49 713 149 073	45 768 143 571	47 322 148 052	51
2811 23 609	- - Abdeckungen, Roste u.a. Konstruktionen und zu Konstruktionszwecken vorgearbeitete Stäbe, Profile u.dgl., aus Stahl	t 1000 DM	120 924 586 837	200 103 617 998	250 016 632 663	468
2811 23 701	- - Konstruktionen und Konstruktionsteile sowie zu Konstruktionszwecken vorgearbeitete Bleche, Profile u.dgl., aus Aluminium (z.B. vorgefertigte Fassadenelemente; ohne Tore, Türen, Fenster usw.) - - Skelettkonstruktionen	t 1000 DM	8 100 78 699	4 815 60 566	5 464 73 755	65
2811 23 703	- - Bauelemente (ohne Tore, Türen, Fenster)	t 1000 DM	33 215 614 707	33 073 587 982	35 564 648 955	220
2811 23 705	- - Rolläden	t 1000 DM	4 787 79 105	5 101 84 390	5 169 85 451	51
2811 23 707	- - Scheren- und Rollgitter	t 1000 DM	1 340 9 838	1 394 9 651	1 333 10 562	11

5 Produktion nach Güterarten - Deutschland

Melde-Nr.	Bezeichnung	Einheit	4. VJ 1998	3. VJ 1999	4. VJ 1999	4. VJ 1999 Anzahl Unternehmen
1	2	3	4	5	6	7
2811 23 709	- - Andere Konstruktionen und Konstruktionsteile sowie zu Konstruktionszwecken vorgearbeitete Bleche, Profile u.dgl., aus Aluminium	t 1000 DM	23 924 370 976	24 235 394 592	24 226 392 139	261
2811 90 000	Installation von selbstproduzierten Metallkonstruktionen	1000 DM	375 935	397 696	407 323	369
	Tore, Türen, Fenster, deren Rahmen und Verkleidungen, Tor- und Türschwellen, aus Stahl und Aluminium					
	- aus Stahl					
	- - Tore, Türen und Tor- und Türschwellen, deren Rahmen und Verkleidungen					
2812 10 331	- - - Garagentore	St 1000 DM	261 531 195 872	300 215 188 320	292 907 208 951	43
2812 10 332	- - - Rolltore	St 1000 DM	.	4 332 32 488	5 172 35 039	29
2812 10 333	- - - Andere Stahltore	St 1000 DM	29 498 95 196	29 807 82 984	29 327 90 191	58
2812 10 334	- - - Feuerschutztüren	St 1000 DM	260 996 117 896	171 995 98 242	199 627 111 998	92
2812 10 337	- - - Stahltürzargen	St 1000 DM	526 846 32 253	599 378 40 451	596 103 39 044	20
2812 10 339	- - - Andere Türen, Tor- und Türschwellen, deren Rahmen und Verkleidungen	St 1000 DM	270 336 172 149	236 038 149 503	244 876 169 891	195
2812 10 350	- - Fenster ohne Verglasung, deren Rahmen und Verkleidungen	St 1000 DM	.	1 740 5 380	2 738 6 539	15
2812 10 370	- - Fenster mit Verglasung, deren Rahmen und Verkleidungen	St 1000 DM	50 777 17 228	112 239 18 789	87 043 19 529	47
	- aus Aluminium					
	- - Tore, Türen und Tor- und Türschwellen, deren Rahmen und Verkleidungen					
2812 10 533	- - - Rolltore	St 1000 DM	.	10 575 35 719	11 595 42 281	61
2812 10 539	- - - Andere Tore, Türen und Tor- und Türschwellen, deren Rahmen und Verkleidungen	St 1000 DM	117 639 326 177	104 501 279 395	114 443 332 961	375
	- - Fenster deren Rahmen und Verkleidungen					
2812 10 550	- - - ohne Verglasung	St 1000 DM	347 903 126 693	343 359 120 570	358 854 135 831	112
2812 10 570	- - - mit Verglasung	St 1000 DM	301 460 479 874	272 703 437 356	331 524 511 019	392
	Tanks, Sammelbehälter, Fässer, Bottiche u.ä. Behälter, aus Eisen oder Stahl sowie aus Aluminium, mit einem Fassungsvermögen von mehr als 300 l (ohne solche für verdichtete oder verflüssigte Gase)					
2821 11 100	- für gasförmige Stoffe, aus Eisen oder Stahl (ohne solche für verdichtete oder verflüssigte Gase)	t 1000 DM	4 424 27 819	3 381 25 439	3 632 23 907	26
	- für flüssige Stoffe, mit Innenauskleidung oder Wärmeschutzverkleidung, aus Eisen oder Stahl					
2821 11 203	- - Heizungsboiler	t 1000 DM	1 582 21 253	.	.	11
2821 11 209	- - Andere Behälter für flüssige Stoffe, mit Innenauskleidung oder Wärmeschutzverkleidung, aus Eisen oder Stahl	t 1000 DM	4 996 25 830	4 435 17 580	4 609 18 382	16
	- Andere Behälter für flüssige Stoffe, aus Eisen oder Stahl					
2821 11 303	- - Druckwasserkessel	t 1000 DM	2 284 19 308	2 075 17 118	2 428 21 489	22
2821 11 309	- - Andere Behälter für flüssige Stoffe	t 1000 DM	26 081 149 397	24 193 155 086	23 198 132 330	80
	- für feste Stoffe, aus Eisen oder Stahl					
2821 11 503	- - Müllgroßbehälter	t 1000 DM	5 587 21 201	4 498 13 937	5 636 17 553	7
2821 11 509	- - Andere Behälter für feste Stoffe	t 1000 DM	29 866 145 982	24 479 121 564	26 097 123 589	81
2821 11 700	- für Stoffe aller Art, aus Aluminium	t 1000 DM	1 703 30 538	1 813 33 387	1 497 28 391	9

5 Produktion nach Güterarten - Deutschland

Melde-Nr.	Bezeichnung	Einheit	4. VJ 1998	3. VJ 1999	4. VJ 1999	4. VJ 1999 Anzahl Unternehmen
1	2	3	4	5	6	7
2821 12 300	Behälter für verdichtete oder verflüssigte Gase, aus Eisen oder Stahl sowie aus Aluminium - aus Eisen oder Stahl	t 1000 DM	.	15 047 88 566	14 721 83 102	36
2821 12 500	- aus Aluminium	t 1000 DM	.	.	.	1
2821 90 000	Reparatur und Instandhaltung von Tanks, Sammelbehältern u.ä. Behältern	1000 DM	126 482	98 646	126 159	61
2822 11 300	Heizkörper für Zentralheizungen und Teile dafür - aus Gußeisen	t 1000 DM	.	.	.	1
2822 11 500	- aus anderem Material	t 1000 DM	.	80 754 343 101	74 600 323 987	31
2822 12 030	Zentralheizungskessel (ohne Dampfkessel) - mit Gasbeheizung	St 1000 DM	90 089 193 853	77 840 163 293	82 995 161 079	11
2822 12 050	- mit Ölbeheizung	St 1000 DM	122 253 287 651	97 794 212 350	87 878 189 647	13
2822 12 070	- mit anderer Beheizung	St 1000 DM	17 650 73 139	18 732 77 779	16 675 72 392	15
2822 13 000	Teile für Zentralheizungskessel	1000 DM	82 961	83 838	89 109	17
2822 90 000	Reparatur und Instandhaltung von Zentralheizungskesseln	1000 DM	15 253	9 457	8 596	13
2830 11 100	Dampfkessel (Dampferzeuger) für die Heißwasser- und Niederdruckdampferzeugung; Kessel zum Erzeugen von überhitztem Wasser - Wasserröhrenkessel mit einer Dampfleistung von mehr als 45t/h	St 1000 DM	.	.	.	4
2830 11 300	- Wasserröhrenkessel mit einer Dampfleistung von 45t/h oder weniger	St 1000 DM	269 29 641	153 91 954	173 175 777	8
2830 11 500	- Flammröhrenkessel, Rauchröhrenkessel u.ä. Dampfkessel (einschl. kombinierter Kessel (Hybridkessel))	St 1000 DM	95 46 506	613 84 994	396 73 912	9
2830 11 700	- Kessel zum Erzeugen von überhitztem Wasser	St 1000 DM	.	.	.	2
2830 12 300	Hilfsapparate für Zentralheizungskessel, Dampfkessel und Kessel zum Erzeugen von überhitztem Wasser; Kondensatoren für Dampfkraftmaschinen - Hilfsapparate für Zentralheizungskessel, Dampfkessel und Kessel zum Erzeugen von überhitztem Wasser	t 1000 DM	7 909 102 724	9 844 111 691	6 279 66 178	17
2830 12 500	- Kondensatoren für Dampfkraftmaschinen	t 1000 DM	-	-	-	-
2830 13 300	Teile für Dampfkessel, Kessel zum Erzeugen von überhitztem Wasser, Hilfsapparate für Kessel und Kondensatoren für Dampfkraftmaschinen - Teile für Dampfkessel und Kessel zum Erzeugen von überhitztem Wasser	1000 DM	40 999	12 689	24 438	13
2830 13 500	- Teile für Hilfsapparate für Kessel und Kondensatoren für Dampfkraftmaschinen	1000 DM	4 643	4 962	4 638	6
2830 21 000	Kernreaktoren (EURATOM)	t 1000 DM	-	-	-	-
2830 22 000	Teile für Kernreaktoren (EURATOM)	1000 DM	.	.	.	2
2830 91 000	Installation von Dampfkesseln (ohne Zentralheizungskessel) einschl. Verlegen von Rohrleitungen in Industrieanlagen	1000 DM	1 516 005	1 223 294	1 508 019	215
2830 92 000	Reparatur und Instandhaltung von Dampfkesseln (ohne Zentralheizungskessel)	1000 DM	215 057	191 815	163 184	71

5 Produktion nach Güterarten - Deutschland

Melde-Nr.	Bezeichnung	Einheit	4. VJ 1998	3. VJ 1999	4. VJ 1999	4. VJ 1999 Anzahl Unternehmen
1	2	3	4	5	6	7
	Freiformschmiedestücke, Kaltfließpreßteile, aus Stahl und NE-Metall					
2840 11 330	- - - Freiformschmiedestücke aus Stahl oder NE-Metall	t	10 633	10 165	12 091	11
	- - - Wellen aus Stahl	1000 DM	54 877	56 535	69 852	
	- - - Andere Freiformschmiedestücke aus Stahl					
2840 11 353	- - - Geschmiedete und gewalzte Ringe bis 125 kg Rohgewicht	t	11 603	10 679	10 753	12
	- - - Andere Freiformschmiedestücke bis 125 kg Rohgewicht	1000 DM	40 380	36 427	35 660	
2840 11 355	- - - Geschmiedete und gewalzte Ringe über 125 kg Rohgewicht	t	1 033	780	1 031	12
	- - - Andere Freiformschmiedestücke über 125 kg Rohgewicht	1000 DM	5 964	4 659	5 321	
2840 11 357	- - - Geschmiedete und gewalzte Ringe über 125 kg Rohgewicht	t	17 409	16 071	17 026	15
	- - - Andere Freiformschmiedestücke über 125 kg Rohgewicht	1000 DM	49 799	45 005	44 316	
2840 11 359	- - - Geschmiedete und gewalzte Ringe über 125 kg Rohgewicht	t	40 926	32 984	35 733	19
	- - - Andere Freiformschmiedestücke über 125 kg Rohgewicht	1000 DM	163 745	144 433	146 542	
2840 11 370	- - - Freiformschmiedestücke aus NE-Metall	t	.	.	.	2
	- - - Kaltfließpreßteile aus Stahl und NE-Metall	1000 DM	.	.	.	
	- - - aus Stahl					
2840 11 510	- - - für Straßenfahrzeuge	t	10 740	12 132	12 538	13
	- - - Wellen	1000 DM	74 519	86 722	87 571	
2840 11 520	- - - Wellen	t	.	.	.	1
	- - - für Motoren und Antriebs-elemente	1000 DM	.	.	.	
2840 11 530	- - - für Motoren und Antriebs-elemente	t	364	469	456	3
	- - - für sonstige Maschinen-bauerzeugnisse	1000 DM	5 582	5 625	5 927	
2840 11 540	- - - für sonstige Maschinen-bauerzeugnisse	t	903	477	497	5
	- - - für elektrotechnische Erzeugnisse	1000 DM	7 923	4 611	5 035	
2840 11 560	- - - für elektrotechnische Erzeugnisse	t	387	430	458	5
	- - - für sonstige Verwendungszwecke	1000 DM	5 601	5 016	5 894	
2840 11 570	- - - für sonstige Verwendungszwecke	t	7 570	6 517	6 824	20
	- - - aus NE-Metall	1000 DM	36 131	31 942	32 279	
2840 11 580	- - - aus NE-Metall	t	1 417	1 398	1 375	10
	- - - Gesenkschmiedeteile aus Stahl und NE-Metall	1000 DM	20 205	18 195	18 641	
	- - - aus Stahl					
2840 12 100	- - - für Straßenfahrzeuge	t	114 169	114 222	116 927	53
	- - - Wellen und Teile aus Stahl für Wälzlager	1000 DM	418 026	408 040	416 871	
2840 12 230	- - - Wellen	t	.	4 894	5 865	3
	- - - Teile für Wälzlager	1000 DM	.	16 703	20 627	
2840 12 250	- - - Teile für Wälzlager	t	-	-	-	-
	- - - für Motoren und Antriebs-elemente	1000 DM	-	-	-	
2840 12 300	- - - für Motoren und Antriebs-elemente	t	29 928	28 781	32 785	8
	- - - für Maschinen, Apparate und Geräte für die Land- und Forstwirtschaft oder den Gartenbau	1000 DM	126 875	141 640	148 840	
2840 12 400	- - - für Maschinen, Apparate und Geräte für die Land- und Forstwirtschaft oder den Gartenbau	t	4 620	3 287	3 693	18
	- - - für Hebezeuge und Fördermittel	1000 DM	17 208	14 112	15 176	
2840 12 500	- - - für Hebezeuge und Fördermittel	t	5 259	5 388	4 766	21
	- - - für Bau- und Baustoffmaschinen	1000 DM	26 263	25 665	24 110	
2840 12 600	- - - für Bau- und Baustoffmaschinen	t	9 830	8 543	7 979	17
	- - - für sonstige Maschinenbauerzeugnisse	1000 DM	37 367	33 989	31 188	
2840 12 700	- - - für sonstige Maschinenbauerzeugnisse	t	9 886	9 057	9 642	33
	- - - für sonstige Verwendungszwecke	1000 DM	49 604	44 934	47 010	
2840 12 800	- - - für sonstige Verwendungszwecke	t	29 708	26 355	27 193	46
	- - - aus NE-Metall	1000 DM	136 289	121 069	125 080	
2840 12 900	- - - aus NE-Metall	t	13 643	7 569	7 803	14
	- - - Preß-, Zieh- oder Stanzteile, aus Stahl und NE-Metall	1000 DM	153 179	131 344	143 261	
	- - - aus Stahl					
2840 13 100	- - - für Straßenfahrzeuge	t	250 350	252 011	282 142	225
	- - - für Motoren und Antriebs-elemente	1000 DM	1 325 727	1 304 965	1 392 018	
2840 13 200	- - - für Motoren und Antriebs-elemente	t	14 443	14 782	14 858	34
	- - - für sonstige Maschinenbauerzeugnisse	1000 DM	69 746	70 753	75 220	
2840 13 300	- - - für sonstige Maschinenbauerzeugnisse	t	13 170	16 720	15 532	102
	- - - für elektrotechnische Erzeugnisse	1000 DM	87 259	98 324	99 279	
2840 13 400	- - - für elektrotechnische Erzeugnisse	t	18 602	19 684	20 492	109
	- - - für sonstige Verwendungszwecke	1000 DM	215 334	225 496	227 099	
2840 13 500	- - - für sonstige Verwendungszwecke	t	118 329	123 754	134 863	353
	- - - Preß-, Zieh- oder Stanzteile, aus Stahl und NE-Metall	1000 DM	728 856	761 778	741 302	

5 Produktion nach Güterarten - Deutschland

Melde-Nr.	Bezeichnung	Einheit	4. VJ 1998	3. VJ 1999	4. VJ 1999	4. VJ 1999 Anzahl Unternehmen
1	2	3	4	5	6	7
2840 13 700	- aus NE-Metall	t	12 001	14 934	15 239	90
	Pulvermetallurgische Erzeugnisse aus Stahlpulver und NE-Metallpulver	1000 DM	143 636	178 540	188 215	
2840 20 100	- aus Stahlpulver	t	3 870	4 457	4 440	9
	- - für Straßenfahrzeuge	1000 DM	73 840	83 285	83 033	
2840 20 200	- - Gleitlager und Lagerschalen	t	.	.	.	1
2840 20 300	- - für Motoren und Antriebs- elemente	1000 DM	.	.	.	
		t	.	.	.	2
2840 20 400	- - für sonstige Maschinen- bauerzeugnisse	1000 DM	285 5 451	284 6 502	318 7 036	7
2840 20 500	- - für elektrotechnische Erzeugnisse	t	157	348	342	5
		1000 DM	4 626	6 813	6 208	
2840 20 700	- - für sonstige Verwendungszwecke	t	1 679	2 383	2 319	15
		1000 DM	36 474	49 447	49 877	
2840 20 800	- aus NE-Metallpulver	t	271	272	297	8
	Metallische Überzüge	1000 DM	31 238	34 794	31 237	
2851 11 300	- durch Aufschmelzen	1000 DM	167 908	186 399	182 190	100
2851 11 500	- durch Warmspritzen	1000 DM	29 085	31 816	31 506	16
2851 11 700	- Zinküberzug durch Elektrolyse und chemische Verfahren	1000 DM	201 898	204 352	205 269	123
2851 11 900	- Andere metallische Überzüge (Nickel, Kupfer, Chrom usw.) durch Elektrolyse und chemische Verfahren	1000 DM	229 828	258 417	300 986	150
	Nichtmetallische Überzüge (Phosphatierung usw.)					
2851 12 300	- Plastifizieren	1000 DM	37 646	38 170	38 054	34
2851 12 500	- Andere Überzüge (Phosphatierung usw.)	1000 DM	39 002	40 715	41 489	48
2851 21 000	Wärmebehandlung von Metallen (ohne metallische Überzüge)	1000 DM	165 151	167 710	176 344	95
	Andere Veredlung von Metalloberflächen					
2851 22 300	- Lackierung, Glasur	1000 DM	161 827	175 641	186 941	121
2851 22 500	- Anodische Oxidation (Eloxieren)	1000 DM	161 363	170 680	166 576	71
2851 22 700	- Hochvakuumverdampfung (CVD/PVD)	1000 DM	66 467	74 839	82 572	17
2851 22 900	- Andere Veredlung von Metalloberflächen, a.n.g.	1000 DM	304 603	337 624	327 513	130
	Mechanik, a.n.g.					
	- Drehteile aus Metall für Armaturen, sonstige Maschinenbauerzeugnisse, Straßen-, Luft- und Raumfahrzeuge					
2852 10 310	- - für Armaturen (einschl. Sanitärarmaturen)	1000 DM	117 966	129 406	120 396	86
2852 10 330	- - für sonstige Maschinenbauerzeugnisse	1000 DM	148 797	171 065	178 444	199
2852 10 350	- - für Straßenfahrzeuge	1000 DM	308 240	347 546	348 058	137
2852 10 370	- - für Luft- und Raumfahrzeuge	1000 DM	8 107	9 435	8 751	16
	- Drehteile aus Metall für elektrotechnische, feinmechanische und optische Erzeugnisse					
2852 10 530	- - für elektrotechnische Erzeugnisse	1000 DM	74 416	78 112	66 097	70
2852 10 550	- - für feinmechanische und optische Erzeugnisse	1000 DM	35 481	35 682	35 445	58
2852 10 700	- Drehteile aus Metall für sonstige Erzeugnisse	1000 DM	283 134	347 177	350 471	294
	Messer (ohne solche für Maschinen); Griffe und Klingen für Messer; Scheren und Scherenblätter					
2861 11 130	- Tischmesser mit feststehender Klinge					
	- - mit Griffen aus nichtrostendem Stahl	1000 St	1 067	784	868	5
		1000 DM	6 718	4 613	5 266	

5 Produktion nach Güterarten - Deutschland

Melde-Nr.	Bezeichnung	Einheit	4. VJ 1998	3. VJ 1999	4. VJ 1999	4. VJ 1999 Anzahl Unternehmen
1	2	3	4	5	6	7
2861 11 190	- - Andere Tischmesser	1000 St	127	.	.	2
	- Andere Messer mit feststehender Klinge	1000 DM	4 348	.	.	
2861 11 203	- - geschmiedet, aus Edelstahl	1000 St	811	819	843	7
		1000 DM	26 931	24 622	25 260	
2861 11 205	- - gestanzte, aus Edelstahl	1000 St	3 988	2 233	2 277	9
		1000 DM	21 363	22 052	17 726	
2861 11 209	- - Andere Messer	1000 St	.	.	4 850	5
		1000 DM	7 093	9 004	8 449	
2861 11 300	- Messer mit nicht feststehender Klinge (einschl. Klappmessern für den Gartenbau)	1000 St	355	276	366	3
		1000 DM	5 442	4 369	5 197	
2861 11 500	- Griffe, aus unedlen Metallen und Klingen für Messer (einschl. technischer Klingen)	1000 St	28 504	28 900	28 233	6
		1000 DM	13 861	14 517	14 600	
2861 11 703	- Scheren und Scherenblätter	1000 St	633	654	841	10
	- - geschmiedet, aus Stahl	1000 DM	10 580	10 733	12 353	
2861 11 705	- - geschmiedet, aus Edelstahl	1000 St	970	901	942	4
		1000 DM	8 649	8 259	9 361	
2861 11 709	- - Andere Scheren und Scherenblätter	1000 St	.	1 552	.	5
		1000 DM	5 341	3 173	4 998	
	Rasierapparate, Rasiermesser, Rasierklingen und andere Teile für Rasierapparate und -messer					
	- Rasierapparate (ohne elektrische) und Rasiermesser					
2861 12 330	- - Rasierapparate mit nicht auswechselbaren Klingen (Einwegrasierer)	1000 St	.	.	.	1
		1000 DM	.	.	.	
2861 12 390	- - Andere Rasierapparate und Rasiermesser	1000 St	.	.	.	4
		1000 DM	.	.	.	
2861 12 500	- Rasierklingen (einschl. Rasierklingenrohlingen im Band)	1000 St	505 165	548 702	605 905	4
		1000 DM	155 181	141 376	149 037	
2861 12 900	- Andere Teile für Rasiermesser und -apparate (ohne solche für elektrische)	1000 DM	-	-	-	-
	Andere Schneidwaren; Instrumente und Zusammenstellungen für die Hand- und Fußpflege					
	- Papier-, Radiermesser, Brieföffner, Bleistiftspitzer und Klingen dafür					
2861 13 330	- - Papier-, Radiermesser, Brieföffner	St	-	-	-	-
		1000 DM	-	-	-	
2861 13 350	- - Bleistiftspitzer und Klingen dafür	St	.	24 674 134	24 642 059	4
		1000 DM	8 969	8 922	7 943	
2861 13 500	- Instrumente und Zusammenstellungen, für die Hand- oder Fußpflege (einschl. Nagelfeilen)	St	7 833 572	6 794 919	7 355 416	10
		1000 DM	6 780	3 991	5 628	
2861 13 700	- Andere Schneidwaren (z.B. Haarschneide- und -scherapparate; Spalt-, Hack-, Wiegemesser für Metzger oder Küchengebrauch)	St	100 398	59 806	.	3
		1000 DM	2 827	2 058	2 751	
	Löffel, Gabeln, Schöpfkellen, Schaumlöffel, Tortenheber, Fischmesser, Buttermesser, Zuckerzangen u.ä. Erzeugnisse					
2861 14 300	- aus nichtrostendem Stahl	St	4 695 877	3 057 367	3 880 113	11
		1000 DM	24 610	17 201	24 643	
2861 14 500	- aus anderem unedlen Metall	St	.	-	-	-
		1000 DM	.	-	-	
	- aus verschiedenen Basismetallen, versilbert, vergoldet oder platinisiert					
2861 14 703	- - Zusammenstellungen, die mindestens einen versilberten, vergoldeten oder platinisierten Bestandteil enthalten	St	.	.	.	1
		1000 DM	.	.	.	
2861 14 707	- - Löffel, Gabeln, Tortenheber u.ä. Erzeugnisse	St	232 047	156 575	221 932	4
		1000 DM	.	.	.	
	Handwerkzeuge für die Landwirtschaft, den Gartenbau oder die Forstwirtschaft					
2862 10 100	- Spaten und Schaufeln	St	.	292 689	437 487	4
		1000 DM	5 026	3 673	6 377	
2862 10 200	- Gabeln	St	.	187 094	243 246	3
		1000 DM	2 604	2 049	2 487	

5 Produktion nach Güterarten - Deutschland

Melde-Nr.	Bezeichnung	Einheit	4. VJ 1998	3. VJ 1999	4. VJ 1999	4. VJ 1999 Anzahl Unternehmen
1	2	3	4	5	6	7
2862 10 300	- Spitzhacken, Hacken aller Art, Rechen und Schaber	St 1000 DM	7 908	417 946 4 554	647 123 9 170	7
2862 10 400	- Äxte, Beile, Häpen u.ä. Werkzeuge zum Hauen oder Spalten	St 1000 DM	2 024	151 090 1 687	125 920 1 642	3
2862 10 500	- Garten-, Rosenschere u.ä. mit einer Hand zu betätigende Scheren (einschl. Geflügelscheren)	St 1000 DM	12 838	651 237 11 156	811 691 13 464	5
2862 10 600	- Heckenschere, Baumschere u.ä. mit zwei Händen zu betätigende Scheren	St 1000 DM	9 820	257 328 7 584	286 450 8 726	4
2862 10 700	- Andere Handwerkzeuge für die Landwirtschaft, den Gartenbau oder die Forstwirtschaft	St 1000 DM	6 810	354 075 4 002	472 126 4 487	5
	Handsägen; Sägeblätter aller Art (einschl. Fräsägeblättern und nicht gezahnter Sägeblätter)					
2862 20 103	- Handsägen	kg 1000 DM	42 215 832	.	.	2
2862 20 105	- für die Metallbearbeitung	kg 1000 DM	882 148 9 448	767 655 7 781	892 049 9 806	11
2862 20 230	- Bandsägeblätter	kg 1000 DM	1 232 055 45 595	1 196 447 43 765	1 290 234 47 057	5
2862 20 250	- für die Metallbearbeitung	kg 1000 DM	130 879 2 838	136 804 2 672	128 521 2 831	5
	- für die Bearbeitung anderer Stoffe	kg 1000 DM				
	- Kreissägeblätter (einschl. Fräsägeblättern) mit arbeitendem Teil aus Stahl	kg 1000 DM				
2862 20 310	- Segmentsägeblätter	kg 1000 DM	.	.	.	2
2862 20 330	- Andere Kreissägeblätter für die Metallbearbeitung, mit einem Durchmesser von 315 mm oder weniger	kg 1000 DM	153 453 7 301	135 579 6 577	145 256 7 002	5
2862 20 350	- Andere Kreissägeblätter für die Metallbearbeitung, mit einem Durchmesser von mehr als 315 mm	kg 1000 DM	263 265 2 739	308 440 3 163	2 920	3
2862 20 370	- Andere Kreissägeblätter für die Bearbeitung anderer Stoffe	kg 1000 DM	452 205 7 113	415 914 6 782	403 750 6 901	8
	- Kreissägeblätter (einschl. Fräsägeblättern) mit arbeitendem Teil aus anderen Stoffen	kg 1000 DM				
2862 20 533	- Segmentsägeblätter	kg 1000 DM	72 275 1 842	69 694 1 755	64 707 1 532	4
2862 20 535	- mit arbeitendem Teil aus gesinterten Hartmetallen, für die Metallbearbeitung	kg 1000 DM				
2862 20 535	- mit arbeitendem Teil aus gesinterten Hartmetallen, für die Bearbeitung anderer Stoffe	kg 1000 DM	.	.	.	1
2862 20 538	- mit arbeitendem Teil aus Diamant oder agglomerierten Diamanten	kg 1000 DM	17 645	12 490	12 409	8
	- Andere Kreissägeblätter mit arbeitendem Teil aus anderen Stoffen	kg 1000 DM				
2862 20 555	- mit arbeitendem Teil aus gesinterten Hartmetallen	kg 1000 DM	273 553 13 823	252 649 13 335	255 757 13 637	8
2862 20 557	- mit arbeitendem Teil aus Diamant oder agglomerierten Diamanten	kg 1000 DM	15 546 5 168	14 971 5 583	19 662 6 281	5
2862 20 910	- Sägeketten, Langsägeblätter, andere Sägeblätter	kg 1000 DM	-	-	-	-
	- Sägeketten	kg 1000 DM	-	-	-	-
	- Langsägeblätter für die Metallbearbeitung	kg 1000 DM				
2862 20 933	- mit arbeitendem Teil aus Stahl	kg 1000 DM	68 867 5 125	73 143 4 580	81 440 5 167	6
2862 20 935	- mit arbeitendem Teil aus gesinterten Hartmetallen	kg 1000 DM	.	.	.	2
2862 20 937	- mit arbeitendem Teil aus Diamant oder agglomerierten Diamanten	kg 1000 DM	509 513	534	507	3

5 Produktion nach Güterarten - Deutschland

Melde-Nr.	Bezeichnung	Einheit	4. VJ 1998	3. VJ 1999	4. VJ 1999	4. VJ 1999 Anzahl Unternehmen
1	2	3	4	5	6	7
2862 20 951	- - - Andere Sägeblätter mit arbeitendem Teil aus Stahl, für die Metallbearbeitung sowie mit arbeitendem Teil aus anderen Stoffen für die Bearbeitung aller Stoffe - - - mit arbeitendem Teil aus Stahl, für die Metallbearbeitung	kg 1000 DM	52 115 2 874	57 867 2 616	65 097 3 145	3
2862 20 953	- - - mit arbeitendem Teil aus gesinterten Hartmetallen, für die Metallbearbeitung	kg 1000 DM	111 049 2 705	104 380 2 417	101 161 2 523	5
2862 20 955	- - - mit arbeitendem Teil aus gesinterten Hartmetallen, für die Bearbeitung anderer Stoffe	kg 1000 DM	44 978 2 753	41 310 2 953	39 659 2 786	4
2862 20 957	- - - mit arbeitendem Teil aus Diamant oder agglomerierten Diamanten	kg 1000 DM	6 191	3 722	4 734	5
2862 20 990	- - - Andere Sägeblätter mit arbeitendem Teil aus Stahl, für die Bearbeitung anderer Stoffe	kg 1000 DM	111 485 4 873	117 379 5 231	104 064 4 745	6
	Andere Handwerkzeuge					
2862 30 130	- - - Feilen, Raspeln, Pinzetten, Kneifzangen, andere Zangen u.ä. Handwerkzeuge - - - Feilen, Raspeln u.ä. Werkzeuge	kg 1000 DM	.	.	.	3
2862 30 150	- - - Pinzetten	kg 1000 DM	-	-	-	-
2862 30 170	- - - Kneifzangen und andere Zangen (auch zum Schneiden) u.ä. Werkzeuge (ohne Lochzangen)	kg 1000 DM	2 760 870 62 101	2 608 464 63 679	2 914 435 66 243	24
2862 30 230	- - - Scheren zum Schneiden von Metallen u.ä., Rohr-, Bolzenschneider, Lochzangen u.ä. Werkzeuge - - - Scheren zum Schneiden von Metallen u.ä. Werkzeuge	kg 1000 DM	20 393	5 375	5 138	4
2862 30 250	- - - Rohr-, Bolzenschneider, Lochzangen u.ä. Werkzeuge	kg 1000 DM	97 569 2 845	1 689	1 483	3
2862 30 330	- - - Von Hand zu betätigende Schrauben- und Spannschlüssel, Steckschlüsseleinsätze - - - Schrauben- und Spannschlüssel, mit nicht verstellbarer Spannweite	kg 1000 DM	2 918 734 49 539	2 745 216 45 588	2 699 210 46 759	16
2862 30 350	- - - mit verstellbarer Spannweite	kg 1000 DM	282 001 5 310	319 958 6 201	311 663 5 985	5
2862 30 370	- - - Steckschlüsseleinsätze, auswechselbar (auch mit Halter, Verbindungs- und Antriebsteilen)	kg 1000 DM	2 147 331 48 626	2 176 803 44 050	2 259 269 44 429	15
2862 30 530	- - - Bohrwerkzeuge, Gewindeschneid- und Gewindebohrwerkzeuge; Hämmer und Fäustel; Hobel, Stechbeitel u.ä. Schneidwerkzeuge, für die Holzbearbeitung - - - Bohrwerkzeuge, Gewindeschneid- und Gewindebohrwerkzeuge	kg 1000 DM	255 357 10 330	305 071 10 978	347 750 12 012	16
2862 30 550	- - - Hämmer und Fäustel	kg 1000 DM	472 711 6 077	511 188 6 655	439 561 5 920	7
2862 30 570	- - - Hobel, Stech-, Hohlbeitel u.ä. Schneidwerkzeuge, für die Holzbearbeitung	kg 1000 DM	.	45 321 4 114	49 138 4 824	4
2862 30 630	- - - Schraubenzieher, Haushaltswerkzeuge - - - Schraubenzieher (Schraubendreher)	kg 1000 DM	1 653 679 40 929	1 772 364 44 359	1 803 931 47 533	19
2862 30 650	- - - Haushaltswerkzeuge	kg 1000 DM	1 827 421 19 279	1 531 182 19 024	1 592 074 18 875	13
2862 30 730	- - - Werkzeuge für Maurer, Former, Gießer u.ä.; Werkzeuge zum Nieten, Befestigen von Bolzen, Dübeln; Glasschneider, Aufreiber, Nietzieher u.ä. Handwerkzeuge, a.n.g. - - - Werkzeuge für Maurer, Former und Gießer, Zementarbeiter, Gipser und Maler	kg 1000 DM	977 102 15 325	985 520 16 386	980 425 16 164	14

5 Produktion nach Güterarten - Deutschland

Melde-Nr.	Bezeichnung	Einheit	4. VJ 1998	3. VJ 1999	4. VJ 1999	4. VJ 1999 Anzahl Unternehmen
1	2	3	4	5	6	7
2862 30 750	- - Mit Patronen betriebene Werkzeuge zum Nieten, Befestigen von Bolzen, Dübeln usw.	kg 1000 DM	.	-	-	-
2862 30 790	- - Glasschneider, Aufreiber, Nietzieher, Heftklammer-, Federdruckgeräte u.a. Handwerkzeuge, a.n.g.	kg 1000 DM	1 771 508 38 753	1 762 390 40 206	1 821 698 42 728	20
	- Lötampen u.dgl.; Schraubstöcke, Schraubzwingen u.dgl.; Ambosse; tragbare Feldschmieden; Schleifapparate zum Hand- oder Fußbetrieb					
2862 30 830	- - Lötampen u.dgl.	kg 1000 DM	-	-	-	-
	- - Schraubstöcke, Schraubzwingen u.dgl.					
2862 30 853	- - Schraubstöcke, Feilkloben u.ä. Spannwerkzeuge	kg 1000 DM	1 017 052 4 506	1 138 129 4 713	1 356 433 5 547	8
2862 30 855	- - Schraubzwingen u.dgl.	kg 1000 DM	.	13 728	.	3
2862 30 870	- - Ambosse; tragbare Feldschmieden; Schleifapparate zum Hand- oder Fußbetrieb	kg 1000 DM	.	.	.	2
	Auswechselbare Werkzeuge zur Verwendung in mechanischen oder nichtmechanischen Handwerkzeugen oder in Werkzeugmaschinen					
	- Werkzeuge zum Herstellen von Innen- und Außengewinden					
2862 40 110	- - Werkzeuge zum Herstellen von Innengewinden, mit arbeitendem Teil aus gesinterten Hartmetallen, für die Metallbearbeitung	kg 1000 DM	.	212 116	460 155	3
2862 40 130	- - Werkzeuge zum Herstellen von Innengewinden, mit arbeitendem Teil aus anderen Stoffen, für die Metallbearbeitung	kg 1000 DM	603 441 74 782	545 921 67 313	557 881 69 473	17
2862 40 150	- - Werkzeuge zum Herstellen von Außengewinden, mit arbeitendem Teil aus gesinterten Hartmetallen, für die Metallbearbeitung	kg 1000 DM	.	4 905 800	4 885 809	4
	- - Werkzeuge zum Herstellen von Außengewinden, mit arbeitendem Teil aus anderen Stoffen, für die Metallbearbeitung					
2862 40 173	- - Gewindewalzwerkzeuge (z.B. Gewindewalzrollen, -backen, -walzköpfe)	kg 1000 DM	146 728 14 077	144 311 14 510	154 349 15 280	7
2862 40 179	- - Andere Werkzeuge zum Herstellen von Außengewinden, für die Metallbearbeitung	kg 1000 DM	59 258 8 515	50 919 7 000	58 052 8 313	7
2862 40 190	- - Andere Werkzeuge zum Herstellen von Innen- und Außengewinden	1000 DM	21 206 2 859	21 852 2 473	23 992 2 376	4
	- Bohrwerkzeuge mit arbeitendem Teil aus Diamant oder gesinterten Hartmetallen, Mauerbohrer					
2862 40 230	- - Bohrwerkzeuge mit arbeitendem Teil aus Diamant oder agglomeriertem Diamant	kg 1000 DM	7 026	6 429	6 349	7
	- Mauerbohrer mit arbeitendem Teil aus anderen Stoffen					
2862 40 253	- - mit arbeitendem Teil aus Stahl	kg 1000 DM	-	-	-	-
2862 40 255	- - mit arbeitendem Teil aus gesinterten Hartmetallen	kg 1000 DM	1 741 961 38 210	1 653 159 41 672	1 895 183 49 083	7
2862 40 270	- - Bohrwerkzeuge mit arbeitendem Teil aus gesinterten Hartmetallen, für die Metallbearbeitung	kg 1000 DM	313 840 90 182	319 540 102 218	374 436 96 429	22
	- Bohrwerkzeuge für die Metallbearbeitung (ohne solche mit arbeitendem Teil aus gesinterten Hartmetallen), andere Bohrwerkzeuge					
2862 40 310	- - Bohrwerkzeuge für die Metallbearbeitung, mit arbeitendem Teil aus Schnellarbeitsstahl	kg 1000 DM	1 553 805 86 245	1 376 149 76 704	1 327 543 102 816	17

5 Produktion nach Güterarten - Deutschland

Melde-Nr.	Bezeichnung	Einheit	4. VJ 1998	3. VJ 1999	4. VJ 1999	4. VJ 1999 Anzahl Unternehmen
1	2	3	4	5	6	7
2862 40 330	-- Bohrwerkzeuge für die Metallbearbeitung, mit arbeitendem Teil aus anderen Stoffen	kg 1000 DM	123 131 15 609	104 754 17 487	127 195 17 908	10
2862 40 350	-- Andere Bohrwerkzeuge	kg 1000 DM	316 822 24 703	331 827 24 052	247 958 25 460	12
2862 40 370	- Reibahlen, Ausbohr- und Räumwerkzeuge -- Reibahlen, Ausbohr- und Räumwerkzeuge mit arbeitendem Teil aus Diamant oder agglomeriertem Diamant	kg 1000 DM	.	.	.	1
2862 40 410	-- Reibahlen und Ausbohrwerkzeuge mit arbeitendem Teil aus gesinterten Hartmetallen, für die Metallbearbeitung	kg 1000 DM	174 888 30 561	185 438 30 725	166 186 28 615	14
2862 40 430	-- Reibahlen und Ausbohrwerkzeuge mit arbeitendem Teil aus anderen Stoffen, für die Metallbearbeitung	kg 1000 DM	243 605 22 889	204 513 21 378	229 775 22 076	19
2862 40 450	-- Reibahlen, Ausbohrwerkzeuge und Räumwerkzeuge (ohne solche für die Metallbearbeitung)	kg 1000 DM	.	.	.	1
2862 40 470	-- Räumwerkzeuge mit arbeitendem Teil aus gesinterten Hartmetallen, für die Metallbearbeitung	kg 1000 DM	-	-	-	-
2862 40 490	-- Räumwerkzeuge mit arbeitendem Teil aus anderen Stoffen, für die Metallbearbeitung	kg 1000 DM	282 812 20 135	320 516 21 324	331 475 22 366	11
2862 40 530	- Fräswerkzeuge mit arbeitendem Teil aus gesinterten Hartmetallen, für die Metallbearbeitung -- Wälzfräswerkzeuge	kg 1000 DM	13 178 5 654	15 501 6 599	13 334 5 666	5
2862 40 550	-- Andere Fräswerkzeuge	kg 1000 DM	360 920 71 556	348 071 70 079	366 751 71 023	21
2862 40 610	- Andere Fräswerkzeuge mit arbeitendem Teil aus anderen Stoffen -- Schaftfräser, für die Metallbearbeitung	kg 1000 DM	297 581 27 273	262 395 26 104	279 520 26 929	19
2862 40 650	-- Wälzfräswerkzeuge, für die Metallbearbeitung	kg 1000 DM	170 667 28 130	138 152 23 348	175 679 28 862	10
2862 40 670	-- Andere Fräswerkzeuge, für die Metallbearbeitung	kg 1000 DM	46 367 11 856	50 609 10 425	44 414 11 833	19
2862 40 693	-- für die Bearbeitung anderer Stoffe -- mit arbeitendem Teil aus gesinterten Hartmetallen	kg 1000 DM	254 645 22 149	254 330 23 237	265 169 24 108	13
2862 40 699	-- mit arbeitendem Teil aus anderen Stoffen	kg 1000 DM	110 634 10 548	98 220 9 063	96 443 9 549	12
2862 40 710	- Drehwerkzeuge -- mit arbeitendem Teil aus gesinterten Hartmetallen, für die Metallbearbeitung	kg 1000 DM	727 426 105 656	1 066 939 120 141	1 005 590 121 458	23
2862 40 750	-- mit arbeitendem Teil aus Diamant oder agglomeriertem Diamant, für die Metallbearbeitung	kg 1000 DM	328 497 14 540	400 410 15 881	394 659 16 583	9
2862 40 770	-- mit arbeitendem Teil aus anderen Stoffen, für die Metallbearbeitung	kg 1000 DM	53 756 5 719	52 464 5 365	58 687 5 993	9
2862 40 790	-- für die Bearbeitung anderer Stoffe	kg 1000 DM	.	10 333 2 436	9 901 2 697	6
2862 40 810	- Andere auswechselbare Werkzeuge -- mit arbeitendem Teil aus Diamant oder agglomeriertem Diamant	kg 1000 DM	65 936 19 253	70 946 20 541	72 133 21 998	13
2862 40 830	-- Schraubendrehereinsätze mit arbeitendem Teil aus anderen Stoffen	kg 1000 DM	216 886 19 045	258 502 21 865	253 555 22 041	11
2862 40 850	-- Verzahnwerkzeuge mit arbeitendem Teil aus anderen Stoffen	kg 1000 DM	.	.	.	2

5 Produktion nach Güterarten - Deutschland

Melde-Nr.	Bezeichnung	Einheit	4. VJ 1998	3. VJ 1999	4. VJ 1999	4. VJ 1999 Anzahl Unternehmen
1	2	3	4	5	6	7
2862 40 870	- - Andere auswechselbare Werkzeuge mit arbeitendem Teil aus gesinterten Hartmetallen	kg 1000 DM	505 428 99 000	518 222 92 224	519 868 96 164	39
2862 40 890	- - Andere auswechselbare Werkzeuge mit arbeitendem Teil aus anderen Stoffen	kg 1000 DM	959 764 18 134	979 503 17 260	1 103 140 19 696	14
2862 50 130	Andere Werkzeuge - Erd-, Gesteins- oder Tiefbohrwerkzeuge - mit arbeitendem Teil aus gesinterten Hartmetallen oder Cermets	kg 1000 DM	352 504 6 236	390 107 6 841	382 762 7 482	5
2862 50 150	- mit arbeitendem Teil aus Diamant oder agglomeriertem Diamant	kg 1000 DM	.	.	.	4
2862 50 170	- mit arbeitendem Teil aus anderen Stoffen	kg 1000 DM	1 112 364	.	.	2
2862 50 230	- Ziehwerkzeuge und Preßmatrizen zum Ziehen, Strang- oder Fließpressen von Metallen - mit arbeitendem Teil aus Diamant oder agglomeriertem Diamant	kg 1000 DM	4 975 3 713	3 846 2 993	3 981 3 446	4
2862 50 250	- mit arbeitendem Teil aus gesinterten Hartmetallen	kg 1000 DM	235 061 13 620	223 383 13 423	243 834 13 617	11
2862 50 270	- mit arbeitendem Teil aus anderen Stoffen	kg 1000 DM	309 402 14 866	282 589 14 600	326 016 16 039	13
2862 50 330	- Preß-, Präge-, Tiefzieh-, Gesenkschmiede-, Stanz- oder Lochwerkzeuge - für die Metallbearbeitung	kg 1000 DM	42 072 699 801 240	34 265 452 748 136	25 433 639 781 815	371
2862 50 390	- für andere Bearbeitung	kg 1000 DM	1 189 392 55 807	1 208 294 50 133	1 362 044 53 359	37
2862 50 433	- Messer und Schneidklingen, für die Metall- und Holzbearbeitung - für die Metallbearbeitung - - Kreismesser	kg 1000 DM	170 106 17 585	164 357 16 293	175 847 19 909	7
2862 50 439	- - - Andere Messer und Schneidklingen	kg 1000 DM	661 782 14 142	605 637 12 264	607 284 12 284	12
2862 50 453	- für die Holzbearbeitung - - Kreismesser	kg 1000 DM	-	-	-	-
2862 50 459	- - - Andere Messer und Schneidklingen	kg 1000 DM	199 403 9 416	142 036 8 231	136 902 8 750	10
2862 50 530	- Messer und Schneidklingen, für Küchen- oder Nahrungsmittelindustriemaschinen - Kreismesser	kg 1000 DM	314 399 7 252	270 599 6 442	311 787 7 862	6
2862 50 550	- - Andere Messer und Schneidklingen	kg 1000 DM	163 828 7 383	128 637 8 042	133 024 8 424	9
2862 50 630	- Messer und Schneidklingen, für Maschinen für die Landwirtschaft, den Gartenbau, die Forstwirtschaft und für andere Maschinen oder mechanische Geräte; Wendeschneidplatten für Werkzeuge - für Maschinen für die Landwirtschaft, den Gartenbau oder die Forstwirtschaft	kg 1000 DM	1 817 504 10 116	1 678 252 11 439	1 725 034 11 919	6
2862 50 653	- für andere Maschinen oder mechanische Geräte - - Kreismesser	kg 1000 DM	172 475 4 494	123 333 4 326	113 817 4 350	7
2862 50 659	- - - Andere Messer und Schneidklingen	kg 1000 DM	731 766 30 031	657 984 29 614	688 303 31 167	21
2862 50 670	- Wendeschneidplatten für Werkzeuge, nach ISO 1832 u.ä.	kg 1000 DM	440 023 68 659	438 785 66 670	498 814 65 251	11
2862 50 930	- Andere Plättchen, Stäbchen, Spitzen u.ä. Formstücke für Werkzeuge, nicht gefaßt, aus gesinterten Hartmetallen oder aus Cermets - - Andere Plättchen für Werkzeuge	kg 1000 DM	72 886 15 098	76 455 15 487	81 713 15 212	6
2862 50 950	- Stäbchen, Spitzen u.ä. Formstücke für Werkzeuge, nicht gefaßt, aus gesinterten Hartmetallen oder aus Cermets	kg 1000 DM	304 291 19 684	273 047 19 111	262 540 17 897	9

5 Produktion nach Güterarten - Deutschland

Melde-Nr.	Bezeichnung	Einheit	4. VJ 1998	3. VJ 1999	4. VJ 1999	4. VJ 1999 Anzahl Unternehmen
1	2	3	4	5	6	7
	Vorhängeschlösser, Schlösser für Kraftfahrzeuge und Möbel, aus unedlen Metallen					
2863 11 303	- - Vorhängeschlösser	St	693 636	699 992	621 279	6
	- - Zylindervorhängeschlösser	1000 DM	6 425	7 234	6 740	
2863 11 309	- - Andere Vorhängeschlösser	St	.	.	.	2
		1000 DM	.	.	.	
2863 11 500	- Schlösser für Kraftfahrzeuge	1000 St	34 621	38 984	40 688	15
	- Möbelschlösser	1000 DM	394 042	388 559	409 320	
2863 11 703	- - Zylindermöbelschlösser	St	3 111 786	3 109 027	3 266 323	11
		1000 DM	25 980	26 590	26 405	
2863 11 709	- - Andere Möbelschlösser	St	2 443 706	2 498 502	2 691 806	7
		1000 DM	8 744	8 460	8 868	
	Andere Schlösser und Sicherheitsriegel, aus unedlen Metallen					
2863 12 303	- Zylinderschlösser für Gebäudetüren	St	1 659 055	1 951 538	1 757 086	12
	- - Türschlösser, für Schließzylinder vorgerichtet	1000 DM	38 817	43 988	39 605	
2863 12 305	- - Schließzylinder für Türen	St	1 430 101	2 745 704	2 730 100	10
		1000 DM	45 737	54 563	52 288	
2863 12 500	- Andere Einstecktürschlösser	St	6 451 583	6 540 941	6 349 049	19
		1000 DM	62 430	69 926	65 277	
	- Schlösser für Panzerschränke, Fahrradschlösser, andere Schlösser und Sicherheitsriegel					
2863 12 730	- - Schlösser für Panzerschränke	St	498 082	494 201	525 619	5
		1000 DM	10 515	10 726	10 867	
2863 12 750	- - Fahrradschlösser	St	.	.	.	2
		1000 DM	.	.	.	
	- - Andere Schlösser und Sicherheitsriegel					
2863 12 793	- - - Rohrrahmenschlösser	St	660	602	648	4
		1000 DM	.	.	.	
2863 12 795	- - - Schlösser für Taschnerwaren	St	.	.	.	3
		1000 DM	.	.	.	
2863 12 799	- - - Andere Schlösser und Sicherheitsriegel, a.n.g.	St	8 298 821	15 354 247	14 517 556	26
		1000 DM	37 348	36 055	37 056	
	Verschlüsse und Verschlößbügel mit Schloß, aus unedlen Metallen; Schlüssel, gesondert gestellt sowie Teile für Schlösser und Sicherheitsriegel, aus unedlen Metallen					
2863 13 300	- Verschlüsse und Verschlößbügel mit Schloß	kg	735 673	1 087 791	1 035 658	8
		1000 DM	15 750	16 677	17 524	
2863 13 500	- Schlüssel, gesondert gestellt	kg	220 278	221 171	190 308	15
		1000 DM	9 045	12 222	10 868	
2863 13 700	- Teile für Schlösser und Sicherheitsriegel	1000 DM	31 286	28 265	27 081	12
	Beschläge u.ä. Erzeugnisse für Kraftfahrzeuge, Türen, Fenster, Möbel, Koffer u.ä. Waren, aus unedlen Metallen; automatische Türschließer, aus unedlen Metallen					
2863 14 101	- - Scharniere					
	- - Scharniere, Bänder und Fitschen, für Möbel	kg	9 302 610	10 050 372	10 249 195	11
		1000 DM	70 973	73 955	75 080	
2863 14 103	- - Scharniere, Bänder, Fitschen und Gehänge, für Bauten	kg	1 400 657	1 658 537	1 415 217	13
		1000 DM	14 674	18 324	16 196	
2863 14 105	- - Scharniere für Kraftfahrzeuge	kg	3 535 489	3 392 053	3 567 787	3
		1000 DM	39 745	38 522	38 940	
2863 14 109	- - Andere Scharniere	kg	193 146	328 589	306 055	9
		1000 DM	3 574	4 714	4 889	
2863 14 200	- Laufrädchen oder -rollen	kg	12 563 978	12 952 393	13 083 577	24
		1000 DM	106 449	112 239	109 252	
2863 14 300	- Andere Beschläge u.ä. Waren für Kraftfahrzeuge	kg	42 400 166	40 852 300	42 334 645	34
		1000 DM	572 821	571 779	584 615	
	- Baubeschläge					
	- - für Fenster und Türen, aus Eisen oder Stahl					
2863 14 433	- - - Fensterbeschläge	St	.	136 578 806	109 163 548	28
		1000 DM	217 898	242 087	194 728	
2863 14 435	- - - Türbeschläge	St	.	22 787 376	22 066 478	26
		1000 DM	97 614	115 158	110 572	

5 Produktion nach Güterarten - Deutschland

Melde-Nr.	Bezeichnung	Einheit	4. VJ 1998	3. VJ 1999	4. VJ 1999	4. VJ 1999 Anzahl Unternehmen
1	2	3	4	5	6	7
2863 14 453	-- für Fenster und Türen, aus anderen unedlen Metallen -- - Fensterbeschläge	St 1000 DM	36 094	12 313 310 48 569	11 866 500 47 344	19
2863 14 455	-- - Türbeschläge	St 1000 DM	112 485	7 299 054 114 030	11 671 938 113 911	21
2863 14 470	-- Andere Baubeschläge	St 1000 DM	100 452	32 928 820 109 564	43 822 695 95 903	41
2863 14 503	- Beschläge für Möbel aus unedlen Metallen -- Möbelinnenbeschläge	t 1000 DM	41 285 199 718	38 148 188 445	44 640 216 739	44
2863 14 505	-- Möbelaußenbeschläge	t 1000 DM	2 324 54 212	1 804 43 865	1 871 46 145	22
2863 14 630	- Andere Beschläge u.ä. Waren (z.B. für Taschenwaren, Herde, Öfen, Fahrzeuge, Fenster-, Türvorhänge usw.) -- für Fenster- und Türvorhänge	kg 1000 DM	6 013 138 28 197	5 160 034 28 214	5 843 795 30 345	17
2863 14 653	-- für andere Zwecke -- - für Taschenwaren	kg 1000 DM	368 500 4 136	334 871 2 788	317 831 2 420	5
2863 14 659	-- - für andere Zwecke	kg 1000 DM	6 111 505 64 246	5 203 907 63 500	5 214 255 63 014	27
2863 14 700	- Automatische Türschließer	kg 1000 DM	4 443 726 92 464	6 098 440 119 091	6 776 883 128 183	8
2871 11 001	Behälter aus Eisen oder Stahl, mit einem Fassungsvermögen von 50 bis 300 l, für Stoffe aller Art (ohne solche für verdichtete oder verflüssigte Gase) - Heizungsboiler	St 1000 DM	69 309 70 080	115 311 63 203	122 482 67 837	11
2871 11 002	- Druckwasserkessel	St 1000 DM	26 437 14 987	22 910 14 433	24 444 14 152	12
2871 11 003	- Spundbehälter	St 1000 DM	2 360 439 76 380	2 833 304 74 712	3 086 743 86 002	13
2871 11 004	- Deckelbehälter	St 1000 DM	1 402 720 41 532	1 507 925 43 482	1 554 105 45 255	12
2871 11 005	- Kraftstoff- und Heizölkannen und -kanister	St 1000 DM	- -	- -	- -	1
2871 11 009	- Andere Behälter	St 1000 DM	309 673 38 671	314 869 32 948	354 253 35 157	38
2871 12 001	Behälter aus Eisen oder Stahl, mit einem Fassungsvermögen von weniger als 50 l, für Stoffe aller Art (ohne Dosen und ohne solche für verdichtete oder verflüssigte Gase) - Heizungsboiler	St 1000 DM	- -	- -	- -	2
2871 12 002	- Druckwasserkessel	St 1000 DM	49 379 -	42 760 3 824	41 761 4 304	6
2871 12 009	- Andere Behälter	St 1000 DM	1 856 100 54 742	2 076 325 63 489	1 927 173 54 119	28
2872 11 331	Dosen aus Eisen oder Stahl, die durch Schweißen, Lötten oder Falzen verschlossen werden, mit einem Fassungsvermögen von weniger als 50 l - für Nahrungsmittel und Getränke - - Konservendosen für Nahrungsmittel -- - für Obst-, Gemüse-, Sauerkonserven, Marmeladen	1000 St 1000 DM	104 228 24 124	143 414 34 823	169 674 37 190	7
2872 11 332	-- - für Fleisch-, Wurst- und Fischwaren	1000 St 1000 DM	285 391 45 989	171 388 30 974	254 178 41 988	7
2872 11 333	-- - für Fertiggerichte, Suppen	1000 St 1000 DM	136 019 30 673	79 930 18 156	137 668 27 502	5
2872 11 334	-- - für Milcherzeugnisse	1000 St 1000 DM	20 105	15 466	-	5
2872 11 335	-- - für Speiseöle	1000 St 1000 DM	4 516 4 724	4 280 4 564	4 958 4 184	3
2872 11 336	-- - für Backwaren	1000 St 1000 DM	55 465 18 087	9 707	7 591	3
2872 11 339	-- - für sonstige Nahrungsmittel (ohne Getränke)	1000 St 1000 DM	132 346 34 864	- 38 048	170 729 33 663	11
2872 11 350	-- Getränkedosen	1000 St 1000 DM	1 175 570 151 883	1 611 008 210 488	1 411 498 182 677	6

5 Produktion nach Güterarten - Deutschland

Melde-Nr.	Bezeichnung	Einheit	4. VJ 1998	3. VJ 1999	4. VJ 1999	4. VJ 1999 Anzahl Unternehmen
1	2	3	4	5	6	7
2872 11 530	- Andere Dosen aus Eisen oder Stahl - - Aerosoldosen	1000 St 1000 DM	136 752 46 285	145 653 51 029	131 593 44 822	3
2872 11 551	- - - für Mineralölerzeugnisse	1000 St 1000 DM	2 082 7 081	1 800 3 533	1 679 3 584	5
2872 11 552	- - - für Industriechemikalien	1000 St 1000 DM	3 172 3 257	4 151 3 577	3 811 3 104	5
2872 11 553	- - - für Farben, Lacke und verwandte Erzeugnisse	1000 St 1000 DM	71 515 76 443	106 874 106 419	86 544 83 994	14
2872 11 554	- - - für Klebstoffe und Bindemittel	1000 St 1000 DM	1 972 4 369	2 502 5 034	2 404 4 570	5
2872 11 555	- - - für kosmetische und pharmazeutische Erzeugnisse	1000 St 1000 DM	.	13 646 2 459	11 329 1 878	5
2872 11 556	- - - für Wasch-, Reinigungs-, Putz- und Pflegemittel	1000 St 1000 DM	.	2 005 1 428	1 765 1 946	4
2872 11 559	- - - für sonstige Erzeugnisse, a.n.g.	1000 St 1000 DM	6 793 5 394	11 838 8 880	14 526 9 735	7
2872 12 100	Sammelbehälter, Fässer, Dosen, Tuben, Verpackungsröhrchen u.a. Behälter, aus Aluminium, mit einem Fassungsvermögen von 300 l oder weniger - Tuben	1000 St 1000 DM	275 420 49 765	274 166 49 572	261 619 48 275	11
2872 12 300	- Verpackungsröhrchen	1000 St 1000 DM	.	50 158 10 287	43 738 9 066	4
2872 12 500	- Andere Behälter usw. mit einem Fassungsvermögen von 50 l bis 300 l	1000 St 1000 DM	88 20 656	87 20 173	98 23 585	6
2872 12 710	- - - Andere Behälter usw. mit einem Fassungsvermögen von weniger als 50 l - - Konservendosen für Nahrungsmittel	1000 St 1000 DM	104 441	98 963	104 056	3
2872 12 730	- - Getränkedosen	1000 St 1000 DM	.	.	.	2
2872 12 750	- - Aerosoldosen aus Aluminium	1000 St 1000 DM	80 633 27 924	92 571 31 896	95 706 32 503	7
2872 12 790	- - Andere Behälter aus Aluminium	St 1000 DM	22 045	22 631	22 657	10
2872 13 300	Stopfen (einschl. Kronenverschlüssen), Verschluß- oder Flaschenkapseln, anderes Verpackungszubehör, aus unedlen Metallen - Kronenverschlüsse	1000 St 1000 DM	3 984 999 21 866	4 691 847 28 643	3 706 031 22 333	6
2872 13 503	- Verschluß- oder Flaschenkapseln, aus Blei; Verschluß- oder Flaschenkapseln, aus Aluminium, mit einem Durchmesser von mehr als 21 mm	kg 1000 DM	179 607 10 115	17 736	254 978 14 050	3
2872 13 505	- - Schraubverschlüsse aus Aluminium	kg 1000 DM	3 596 918 41 125	6 244 141 68 541	5 359 514 59 275	7
2872 13 509	- - Andere Verschluß- und Flaschenkapseln, aus Blei oder Aluminium	kg 1000 DM	573 139 11 404	631 887 10 721	594 439 10 724	5
2872 13 703	- - - Anderes Verpackungszubehör, aus unedlen Metallen - - Feinstblechverschlüsse aus Stahl	kg 1000 DM	12 032 345 89 724	17 682 032 125 646	13 437 917 98 631	9
2872 13 709	- - - Anderes Verpackungszubehör (z.B. Spundbleche, Plomben)	kg 1000 DM	5 159 452 48 142	5 406 968 54 509	4 008 941 40 609	13
2873 11 301	Litzen, Kabel, Seile, Seilschlingen u.ä. Waren, aus Eisen oder Stahl (ohne isolierte Erzeugnisse für die Elektrotechnik) - Litzen, Kabel und Seile - - Litzen, Kabel und Seile, mit einer größten Querschnittsabmessung von 3 mm oder weniger	t 1000 DM	10 761 39 903	10 916 40 981	11 228 42 059	16
2873 11 303	- - Litzen, mit einer größten Querschnittsabmessung von mehr als 3 mm	t 1000 DM	11 005 26 566	11 172 23 139	11 068 24 788	13

5 Produktion nach Güterarten - Deutschland

Melde-Nr.	Bezeichnung	Einheit	4. VJ 1998	3. VJ 1999	4. VJ 1999	4. VJ 1999 Anzahl Unternehmen
1	2	3	4	5	6	7
2873 11 305	- - Kabel und Seile, mit einer größten Querschnittsabmessung von mehr als 3 mm	t 1000 DM	13 224 72 147	12 946 79 998	13 756 89 781	20
2873 11 500	- Seilschlingen u.ä. Waren	t 1000 DM	466 3 891	561 4 412	510 3 821	7
2873 12 300	Stacheldraht aus Eisen oder Stahl; Litzen, Kabel, Seile u.ä. Waren, aus Kupfer und Aluminium (ohne isolierte Erzeugnisse für die Elektrotechnik)	t 1000 DM	.	.	.	2
2873 12 500	- Stacheldraht aus Eisen oder Stahl, für Einzäunungen (auch verwundene Drähte oder Bänder)	t 1000 DM	13 837 59 730	19 345 74 025	22 694 77 004	17
2873 12 700	- Litzen, Kabel, Seile u.ä. Waren, aus Kupfer	t 1000 DM	3 470 15 993	2 691 10 520	1 722 7 456	5
2873 13 130	- Litzen, Kabel, Seile u.ä. Waren, aus Aluminium	t 1000 DM	331 375 23 075	447 711 22 270	362 156 21 411	8
2873 13 150	Gewebe, Gitter, Geflechte, aus Eisen-, Stahl- oder Kupferdraht; Streckbleche und -bänder, aus Eisen, Stahl oder Kupfer	kg 1000 DM	2 111 550 49 568	4 597 693 56 734	4 013 103 56 604	18
2873 13 200	- Gewebe aus Eisen- oder Stahldraht	kg 1000 DM	350 598 169 000	457 743 292 327	311 616 205 658	23
2873 13 303	- - Endlose Gewebe für Maschinen	kg 1000 DM	28 411 25 684	51 209 38 604	36 324 28 613	8
2873 13 309	- - Andere Gewebe	kg 1000 DM	47 191 87 055	61 924 105 931	47 917 95 306	32
2873 13 430	- Gitter und Geflechte, verschweißt, mit einer Maschengröße von 100 cm2 oder mehr, aus Eisen- oder Stahldraht, mit einer größten Querschnittsabmessung von 3 mm oder mehr	t 1000 DM	6 018 675 20 756	7 474 622 22 696	7 698 129 24 846	20
2873 13 450	- - Andere Gitter und Geflechte, verschweißt, aus Eisen- oder Stahldraht	kg 1000 DM	4 804 418 11 233	5 166 921 21 614	5 644 664 24 705	16
2873 13 500	- - Unterstützungskörbe und Deckenträger, geschweißt, für die Betonbewehrung	kg 1000 DM	2 784 689 6 737	5 260	4 867	3
2873 13 700	- - Andere Gitter und Geflechte, verschweißt	kg 1000 DM	.	.	.	2
2873 13 903	- - nicht mit Kunststoff überzogen	kg 1000 DM	66 211 1 289	103 962 1 900	54 610 888	5
2873 13 905	- mit Kunststoff überzogen	kg 1000 DM	-	-	-	-
2873 14 100	- Streckbleche und -bänder, aus Eisen oder Stahl	kg 1000 DM	1 122 491 4 812	.	3 842	3
2873 14 200	- Endlose Gewebe aus Kupferdraht, für Maschinen	kg 1000 DM	3 834 737 9 517	5 303 361 13 206	4 292 725 11 638	8
2873 14 300	- - Andere Gewebe, Gitter und Geflechte, aus Kupferdraht; Streckbleche und -bänder, aus Kupfer	kg 1000 DM	.	.	.	2
2873 14 400	- - Andere Gewebe, Gitter und Geflechte, aus Eisen- oder Stahldraht, nicht verschweißt	kg 1000 DM	196 365 1 414	2 736	1 887	4
2873 14 500	- - Reißnägel, Nägel, Stifte, Krampen, Klammern (ohne Heftklammern, zusammenhängend in Streifen) u.ä. Waren, aus Eisen, Stahl, Kupfer und Aluminium	kg 1000 DM	2 092 812 4 539	2 436 808 4 896	2 208 450 4 770	3
2873 14 100	- Reißnägel aus Eisen oder Stahl	kg 1000 DM	1 122 491 4 812	.	3 842	3
2873 14 200	- Nägel aus Eisen- oder Stahldraht, zusammenhängend in Streifen oder Rollen	kg 1000 DM	3 834 737 9 517	5 303 361 13 206	4 292 725 11 638	8
2873 14 300	- Nägel aus Stahldraht mit einem Kohlenstoffgehalt von 0,5 GHT oder mehr, gehärtet	kg 1000 DM	.	.	.	2
2873 14 400	- - Andere Nägel, Stifte u.ä. Waren, aus Eisen- oder Stahldraht, - - verzinkt	kg 1000 DM	196 365 1 414	2 736	1 887	4
2873 14 500	- - nicht verzinkt	kg 1000 DM	2 092 812 4 539	2 436 808 4 896	2 208 450 4 770	3

5 Produktion nach Güterarten - Deutschland

Melde-Nr.	Bezeichnung	Einheit	4. VJ 1998	3. VJ 1999	4. VJ 1999	4. VJ 1999 Anzahl Unternehmen
1	2	3	4	5	6	7
2873 14 600	- Andere Nägel, Krampen, gewellte oder abgeschrägte Klammern u.ä. Waren, aus Eisen oder Stahl	kg 1000 DM	2 684 483 22 694	2 476 707 19 486	3 113 184 22 456	15
2873 14 700	- Stifte, Nägel, Reißnägeln, Krampen, Klammern u.ä. Waren, aus Kupfer	kg 1000 DM	.	152 935 1 355	151 186 1 319	4
2873 14 800	- Stifte, Nägel, Krampen, Klammern, Schrauben, Bolzen, Muttern, Schraubhaken, Niete, Splinte, Keile, Unterlegscheiben u.ä. Waren, aus Aluminium	1000 DM	29 191	28 968	32 609	38
	Drähte, Stäbe, Rohre, Platten, Elektroden u.ä. Waren, mit Dekapier- oder Flußmittel umhüllt oder gefüllt; Drähte und Stäbe, aus agglomeriertem Pulver von unedlen Metallen, zum Metallisieren im Aufspritzverfahren					
2873 15 100	- Umhüllte Elektroden aus unedlen Metallen, für das Lichtbogenschweißen	kg 1000 DM	1 798 441 17 162	1 609 651 13 783	1 436 035 14 311	5
2873 15 300	- Gefüllte Drähte aus unedlen Metallen, für das Lichtbogenschweißen	kg 1000 DM	9 586	3 392 604 14 198	4 241 329 17 210	6
2873 15 500	- Umhüllte Stäbe und gefüllte Drähte aus unedlen Metallen, für das Löten oder das Autogenschweißen	kg 1000 DM	4 463 284 29 149	3 551 005 25 706	3 950 027 27 719	8
2873 15 700	- Andere Drähte u.ä. Waren (einschl. Teilen)	1000 DM	2 943	6 758	6 230	8
	Näh-, Stick-, Schnür-, Häkelnadeln, Stichel u.ä. Waren; Sicherheits-, Stecknadeln u.ä. Nadeln, a.n.g., aus Eisen oder Stahl, zum Handgebrauch					
2873 16 003	- Näh-, Stopf-, Stick-, Sicherheits- und Stecknadeln u.ä. Nadeln	kg 1000 DM	-	-	-	-
2873 16 009	- Andere Nadeln (z.B. Strick-, Häkel-, Maschinenauf-, Handwerkernadeln)	kg 1000 DM	.	.	.	1
	Schrauben, Bolzen, Muttern, Schwellenschrauben, Schraubhaken u.ä. Waren, mit Gewinde, aus Eisen oder Stahl					
	- Gedrehte Schrauben, auch mit Muttern oder Unterlegscheiben, mit einer Stiftdicke von 6 mm oder weniger; Schrauben und Bolzen zum Befestigen von Oberbaumaterial von Bahnen sowie solche ohne Kopf					
2874 11 130	- Gedrehte Schrauben mit einer Stiftdicke von 6 mm oder weniger	t 1000 DM	10 694 142 727	9 042 121 659	8 535 122 323	78
2874 11 150	- Schrauben und Bolzen zum Befestigen von Oberbaumaterial von Bahnen	t 1000 DM	2 081 7 848	7 760	7 521	7
2874 11 170	- Schrauben und Bolzen ohne Kopf	t 1000 DM	5 707 52 979	6 371 50 599	6 066 50 211	32
	- Schrauben und Bolzen, mit Kopf, auch mit Muttern oder Unterlegscheiben, mit Schlitz, Kreuzschlitz oder Innensechskant					
2874 11 230	- mit Schlitz oder Kreuzschlitz, aus nichtrostendem Stahl	t 1000 DM	17 483	3 014 20 004	3 206 21 318	20
2874 11 250	- mit Schlitz oder Kreuzschlitz, aus Eisen oder anderem Stahl	t 1000 DM	6 443 65 262	7 110 70 172	7 363 70 810	23
2874 11 270	- mit Innensechskant, aus nichtrostendem Stahl	t 1000 DM	1 373 12 277	1 315 11 481	966 9 174	9
2874 11 290	- mit Innensechskant, aus Eisen oder anderem Stahl	t 1000 DM	4 620 41 766	4 869 43 484	4 540 42 138	16
	- Andere Schrauben und Bolzen, mit Kopf, auch mit Muttern oder Unterlegscheiben					
2874 11 310	- mit Außensechskant, aus nichtrostendem Stahl	t 1000 DM	2 073 15 304	1 825 14 166	1 852 14 061	16
2874 11 330	- mit Außensechskant, aus Eisen oder anderem Stahl, mit einer Zugfestigkeit von weniger als 800 MPa	t 1000 DM	6 340 24 065	5 284 17 309	4 048 14 636	18

5 Produktion nach Güterarten - Deutschland

Melde-Nr.	Bezeichnung	Einheit	4. VJ 1998	3. VJ 1999	4. VJ 1999	4. VJ 1999 Anzahl Unternehmen
1	2	3	4	5	6	7
2874 11 350	- - mit Außensechskant, aus Eisen oder anderem Stahl, mit einer Zugfestigkeit von 800 MPa oder mehr	t 1000 DM	19 817 88 545	18 146 89 494	18 515 88 539	22
2874 11 390	- - Andere Schrauben und Bolzen, mit Kopf, aus Eisen oder Stahl	t 1000 DM	27 428 197 420	31 855 222 931	32 163 221 560	57
2874 11 530	- - Schwellenschrauben, andere Holzschrauben, Schraubhaken, Ring- und Ösensschrauben - - Schwellenschrauben	t 1000 DM	1
2874 11 550	- - Andere Holzschrauben	t 1000 DM	3 011 18 472	3 590 21 979	3 771 22 003	10
2874 11 570	- - Schraubhaken, Ring- und Ösensschrauben	t 1000 DM	587 3 439	875 4 878	614 3 583	6
2874 11 730	- - Gewindeformende Schrauben - - aus nichtrostendem Stahl	t 1000 DM	200 2 500	79 1 571	82 1 561	6
2874 11 750	- - Andere gewindeformende Schrauben	t 1000 DM	8 496 70 671	7 937 67 570	9 468 75 699	11
2874 11 830	- - Muttern - - Gedrehte Muttern mit einer Lochweite von 6 mm oder weniger	t 1000 DM	3 105 39 665	3 017 36 654	3 114 39 230	35
2874 11 850	- - Andere Muttern aus nichtrostendem Stahl	t 1000 DM	26 325	.	.	4
2874 11 870	- - Andere Muttern (ohne solche aus nichtrostendem Stahl)	t 1000 DM	12 045 93 236	11 344 89 812	11 388 89 736	20
2874 11 900	- - Andere Waren, aus Eisen oder Stahl, mit Gewinde	t 1000 DM	9 593 79 438	10 393 79 975	10 037 79 848	39
2874 12 100	Federringe und -scheiben u.a. Sicherungsringe und -scheiben; Niete, Splinte, Keile u.ä. Waren, ohne Gewinde, aus Eisen oder Stahl - Federringe, -scheiben u.a. Sicherungsringe und -scheiben	kg 1000 DM	1 615 183 22 522	1 861 806 23 455	1 742 982 26 045	8
2874 12 300	- - Andere Unterlegscheiben	kg 1000 DM	5 019 896 20 774	7 382 086 24 537	6 058 292 21 624	12
2874 12 500	- - Niete	kg 1000 DM	3 765 436 20 570	3 843 767 21 022	3 855 863 20 977	12
2874 12 700	- - Splinte, Keile u.ä. Waren, ohne Gewinde	kg 1000 DM	3 050 475 23 813	3 272 456 26 999	3 489 137 27 495	21
2874 13 100	Unterlegscheiben, Holzschrauben u.a. Waren der Schraubenindustrie, mit und ohne Gewinde, aus Kupfer und aus Kupferlegierungen (ohne Stifte, Nägel u.ä. Waren) - Unterlegscheiben (einschl. Federringen und -scheiben)	kg 1000 DM	603 086 3 771	489 334 3 497	701 409 4 721	8
2874 13 200	- - Andere Waren der Schraubenindustrie, ohne Gewinde (z.B. Niete, Splinte, Keile)	kg 1000 DM	.	5 598 87	4 875 67	3
2874 13 300	- - Holzschrauben mit Gewinde	kg 1000 DM	.	.	.	1
2874 13 500	- - Andere Schrauben; Bolzen und Muttern, mit Gewinde	kg 1000 DM	233 639 4 681	199 172 4 890	178 909 4 363	9
2874 13 700	- - Andere Waren der Schraubenindustrie, mit Gewinde	kg 1000 DM	1 360 285 25 280	1 328 630 22 839	1 327 749 23 192	35
2874 14 130	Federn und Federblätter, aus Eisen oder Stahl; Federn aus Kupfer - Blattfedern und Federblätter dafür, aus Eisen oder Stahl - - Parabelfedern und Federblätter dafür, warmgeformt	t 1000 DM	9 599 44 696	10 261 46 058	10 050 44 880	7
2874 14 150	- - Andere Blattfedern und Federblätter dafür, warmgeformt	t 1000 DM	4 499 17 470	4 878 20 382	4 398 18 671	8
2874 14 170	- - Blattfedern und Federblätter dafür, nicht warmgeformt	t 1000 DM	923 22 144	929 23 627	913 23 584	19
2874 14 310	- - Schraubenfedern, aus Eisen oder Stahl - - warmgeformt	t 1000 DM	13 637 76 785	15 583 87 488	16 350 88 931	9
2874 14 330	- - Schraubendruckfedern, nicht warmgeformt	t 1000 DM	14 848 128 059	15 295 131 726	15 507 129 961	62
2874 14 350	- - Schraubenzugfedern, nicht warmgeformt	t 1000 DM	3 239 30 171	3 279 30 501	3 559 30 646	42

5 Produktion nach Güterarten - Deutschland

Melde-Nr.	Bezeichnung	Einheit	4. VJ 1998	3. VJ 1999	4. VJ 1999	4. VJ 1999 Anzahl Unternehmen
1	2	3	4	5	6	7
2874 14 370	- - Andere Schraubenfedern, nicht warmgeformt	t 1000 DM	3 341 39 104	3 979 37 577	4 068 36 570	35
2874 14 530	- - Spiralfachfedern, Tellerfedern, aus Eisen oder Stahl	t 1000 DM	7 376 89 752	7 766 95 714	8 144 99 732	25
2874 14 550	- - Spiralfachfedern	t 1000 DM	811 22 438	1 677 44 169	1 658 42 265	11
2874 14 630	- - Tellerfedern	t 1000 DM	3 002 35 412	3 173 40 632	3 184 41 156	34
2874 14 690	- - Andere Federn aus Eisen oder Stahl	t 1000 DM	4 210 61 160	4 137 65 457	4 220 61 465	39
2874 14 800	- - Drahtformfedern	t 1000 DM	3 002 35 412	3 173 40 632	3 184 41 156	34
2874 14 800	- Federn aus Kupfer	t 1000 DM	672 21 760	632 21 272	664 21 328	27
2874 20 100	- Ketten (ohne Gelenkketten) und Teile dafür, aus Eisen oder Stahl sowie aus Kupfer	kg 1000 DM	.	.	.	1
2874 20 230	- Stegketten aus Eisen oder Stahl	kg 1000 DM	.	.	.	1
2874 20 230	- - Andere Ketten, mit geschweißten Gliedern, aus Eisen oder Stahl	kg 1000 DM	5 111 627 35 261	4 116 628 26 476	4 627 944 32 339	15
2874 20 250	- - mit einer Querschnittsabmessung von 16 mm oder weniger	kg 1000 DM	3 644 202 23 284	2 556 733 19 137	2 712 323 18 267	9
2874 20 300	- - mit einer Querschnittsabmessung von mehr als 16 mm	kg 1000 DM	1 657 064 25 734	1 771 800 20 331	1 942 442 28 276	4
2874 20 300	- Gleitschutzketten aus Eisen oder Stahl	kg 1000 DM	1 864 891 12 405	1 305 348 9 935	1 888 951 12 014	8
2874 20 500	- Andere Ketten aus Eisen oder Stahl	kg 1000 DM	.	.	.	1
2874 20 700	- Ketten und Teile dafür aus Kupfer	1000 DM	13 830	.	13 465	6
2874 20 800	- Teile für Ketten aus Eisen oder Stahl	1000 DM	.	.	.	1
2875 11 100	- Sanitär-, Hygiene- oder Toilettenartikel und Teile dafür aus Eisen, Stahl, Kupfer oder Aluminium	St 1000 DM	1 533 589 82 897	1 557 044 90 725	1 660 384 99 276	9
2875 11 210	- Abwasch- und Waschbecken, aus nichtrostendem Stahl	St 1000 DM	.	.	.	-
2875 11 210	- - Badewannen	St 1000 DM	.	.	.	-
2875 11 250	- - aus Gußeisen, auch emailliert	St 1000 DM	543 970 89 387	635 755 101 043	576 379 95 217	3
2875 11 250	- - Andere Badewannen aus Eisen oder Stahl	St 1000 DM	.	.	.	-
2875 11 310	- - Andere Sanitär-, Hygiene- oder Toilettenartikel und deren Teile, aus Eisen oder Stahl (ohne Waschbecken und Badewannen), Kupfer sowie aus Aluminium	kg 1000 DM	2 953 481 39 462	3 445 343 54 599	3 045 384 44 554	24
2875 11 350	- - aus Eisen oder Stahl	kg 1000 DM	13 093	13 540	13 258	7
2875 11 370	- - aus Kupfer	kg 1000 DM	5 315 036 112 274	4 618 446 102 827	4 554 626 102 177	12
2875 12 130	- - aus Aluminium	kg 1000 DM	.	.	.	-
2875 12 130	- Haushalts- oder Hauswirtschaftsartikel und Teile dafür, aus Eisen oder Stahl, Kupfer sowie aus Aluminium	kg 1000 DM	.	.	.	-
2875 12 150	- aus Gußeisen	kg 1000 DM	.	.	.	-
2875 12 150	- - nicht emailliert	kg 1000 DM	.	.	.	-
2875 12 230	- - emailliert	kg 1000 DM	263 905 10 884	351 189 12 229	275 403 12 848	5
2875 12 230	- - aus nichtrostendem Stahl	kg 1000 DM	.	.	.	1
2875 12 230	- - Artikel für den Tischgebrauch	kg 1000 DM	1 825 759 43 789	1 319 400 30 663	1 687 404 40 197	10
2875 12 291	- - - Koch-, Brat- und Backgeschirre	kg 1000 DM	629 802 14 524	539 732 10 980	518 811 11 844	3
2875 12 293	- - - Schnellkochgeschirre	kg 1000 DM	1 003 627 26 703	745 191 19 418	1 022 658 26 928	11
2875 12 299	- - - Andere Haushalts- und Hauswirtschaftsartikel, a.n.g.	kg 1000 DM	.	.	.	-

5 Produktion nach Güterarten - Deutschland

Melde-Nr.	Bezeichnung	Einheit	4. VJ 1998	3. VJ 1999	4. VJ 1999	4. VJ 1999 Anzahl Unternehmen
1	2	3	4	5	6	7
2875 12 330	- aus Eisen oder Stahl, emailliert (ohne Gußeisen) - Artikel und deren Teile für den Tischgebrauch	kg 1000 DM	- -	- -	- -	-
2875 12 351	- - - Andere Haushalts- und Hauswirtschaftsartikel - - - Koch-, Brat- und Backgeschirre	kg 1000 DM	1 275 499 17 800	1 081 524 14 145	1 020 595 15 123	5
2875 12 353	- - - Schnellkochgeschirre	kg 1000 DM	.	.	.	1
2875 12 359	- - - Andere Haushalts- und Hauswirtschaftsartikel, a.n.g.	kg 1000 DM	.	-	-	-
2875 12 430	- - - Andere Haushalts- und Hauswirtschaftsartikel und Teile dafür, aus Eisen oder Stahl - - für den Tischgebrauch	kg 1000 DM	.	.	.	1
2875 12 491	- - - Andere Haushalts- und Hauswirtschaftsartikel, auch mit Farbe versehen oder lackiert - - - Koch-, Brat- und Backgeschirre	kg 1000 DM	.	.	.	5
2875 12 497	- - - Briefkästen und Kastenanlagen	kg 1000 DM	2 206 506 56 937	2 298 056 56 216	2 509 085 61 270	14
2875 12 499	- - - Andere Haushalts- und Hauswirtschaftsartikel, aus Eisen oder Stahl	kg 1000 DM	6 336 236 53 125	6 543 804 53 272	5 942 790 49 157	18
2875 12 533	- Haushalts-, Hauswirtschaftsartikel und deren Teile; Schwämme, Putzlappen u.ä. Waren zum Scheuern, Polieren u.dgl.; aus Kupfer und Aluminium - - aus Kupfer - - - vergoldet oder versilbert	kg 1000 DM	.	.	.	2
2875 12 535	- - - Tafelgeschirr u.ä. Artikel für den Tischgebrauch, aus Kupfer	kg 1000 DM	-	-	-	-
2875 12 539	- - - Andere Artikel aus Kupfer	kg 1000 DM	.	.	.	1
2875 12 551	- - aus Aluminium, gegossen - - - Koch-, Brat- und Backgeschirre, aus Aluminium, gegossen	kg 1000 DM	.	.	.	1
2875 12 559	- - - Andere Artikel aus Aluminium, gegossen	kg 1000 DM	.	55 483 1 240	75 771 1 584	3
2875 12 571	- - - Andere Artikel aus Aluminium - - - Koch-, Brat- und Backgeschirre, aus Aluminium	kg 1000 DM	599 573 .	221 291 .	312 410 .	4
2875 12 579	- - - Andere Artikel aus Aluminium, a.n.g.	kg 1000 DM	1 605 375 23 058	1 378 686 19 350	1 505 709 18 570	6
2875 12 700	- Mechanische Handgeräte mit einem Gewicht von 10 kg oder weniger, zum Vorbereiten, Zubereiten oder Anrichten von Speisen oder Getränken	kg 1000 DM	267 232 7 164	195 200 2 890	247 789 3 773	8
2875 12 800	- Eisen-, Stahlwolle, Schwämme, Putzlappen, Handschuhe u.ä. Waren, zum Scheuern, Polieren u.dgl., aus Eisen oder Stahl	kg 1000 DM	447 342 4 439	404 285 4 243	411 674 4 314	5
2875 21 300	Panzerschränke, Türen und Fächer für Stahlkammern, Sicherheitskassetten u.ä. Waren, aus unedlen Metallen - Panzerschränke	St 1000 DM	47 035 36 324	39 710 34 476	45 607 37 115	17
2875 21 500	- Türen und Fächer für Stahlkammern	kg 1000 DM	1 591 330 13 972	918 812 10 469	1 154 018 11 147	5
2875 21 700	- Sicherheitskassetten u.ä. Waren	1000 DM	19 806	10 836	12 728	12
2875 22 000	Sortier-, Ablage-, Karteikästen, Federschalen, Stempelhalter u.ä. Ausstattungsgegenstände für Büros, aus unedlen Metallen (ohne Büromöbel)	1000 DM	11 716	11 460	11 856	9

5 Produktion nach Güterarten - Deutschland

Melde-Nr.	Bezeichnung	Einheit	4. VJ 1998	3. VJ 1999	4. VJ 1999	4. VJ 1999 Anzahl Unternehmen
1	2	3	4	5	6	7
2875 23 300	Mechaniken für Schnellhefter oder Aktenordner, Heftklammern und anderes Büromaterial, aus unedlen Metallen - Mechaniken für Schnellhefter oder Aktenordner	1000 DM	12 567	12 514	13 842	5
2875 23 500	- Heftklammern, zusammenhängend in Streifen	1000 DM	18 618	20 976	22 812	9
2875 23 700	- Anderes Büromaterial (einschl. Teilen)	1000 DM	6 708	6 991	7 184	7
2875 24 003	Statuetten u.a. Ziergegenstände, Rahmen für Fotografien, Bilder u.dgl., Spiegel, aus unedlen Metallen - Statuetten u.a. Ziergegenstände, versilbert, vergoldet oder platiniiert	1000 DM	17 139	13 075	22 159	7
2875 24 009	- Andere Statuetten u.a. Ziergegenstände, Rahmen für Fotografien, Bilder u.dgl., Spiegel	1000 DM	33 887	33 500	35 911	12
2875 25 330	Klammern, Haken, Ösen, Niete, Schnallen, Verschlüsse u.a. Befestigungsartikel, Perlen und zugeschnittene Flitter, aus unedlen Metallen - Klammern, Haken und Ösen für Kleidung, Schuhe, Planen, Taschnerwaren oder zum Fertigen oder Ausrüsten anderer Waren, aus Metall - verbunden mit Gewebebändern	1000 DM	19 038	17 059	21 918	4
2875 25 390	- - Andere Klammern, Haken und Ösen	1000 DM	14 565	14 225	14 689	7
2875 25 530	- Hohl- oder Zweispitzniete - - Blindniete	1000 DM	23 066	23 958	22 411	8
2875 25 590	- - Andere Niete	1000 DM	8 805	10 975	10 901	4
2875 25 730	- Schnallen, Verschlüsse und Verschlussbügel u.a. Befestigungsartikel; Perlen und zugeschnittene Flitter - Verschlüsse (ohne solche für Handtaschen)	1000 DM	6 688	5 921	6 449	8
2875 25 750	- - Verschlüsse und Verschlussbügel für Handtaschen	1000 DM	.	.	.	1
2875 25 790	- - Andere Befestigungsartikel (z.B. Schnallen, Schließen); Perlen und zugeschnittene Flitter	1000 DM	7 346	6 163	6 203	8
2875 26 000	Schiffsschrauben und Schraubenflügel dafür	St 1000 DM	538 8 280	446 13 847	354 8 887	5
2875 27 110	Andere Waren aus unedlen Metallen, a.n.g. - Schiffsanker, Draggen, Teile dafür, aus Eisen oder Stahl; Waren aus Eisen oder Stahl, gegossen, a.n.g. - Schiffsanker, Draggen, Teile dafür, aus Eisen oder Stahl	kg 1000 DM	4 973 292 35 574	4 983 739 50 915	2 786 336 27 437	18
2875 27 133	- - Waren aus nicht verformbarem Gußeisen, a.n.g. - - Erzeugnisse für die Kanalisation	kg 1000 DM	17 516 777 18 419	18 099 600 24 046	15 930	5
2875 27 135	- - - Straßenkappen	kg 1000 DM	48 100 192	44 200 184	47 200 179	3
2875 27 139	- - - Andere Waren aus nicht verformbarem Gußeisen	kg 1000 DM	1 478 550 10 512	2 112 331	2 059 888	3
2875 27 150	- - Mahlkugeln und ähnliche Mahlkörper, aus Eisen oder Stahl, gegossen	kg 1000 DM	.	.	.	1
2875 27 170	- - Andere Waren aus Eisen oder Stahl, gegossen, a.n.g.	kg 1000 DM	.	.	.	2
2875 27 210	- Waren aus Eisen oder Stahl, geschmiedet, jedoch nicht weiterbearbeitet; Waren aus Eisen- oder Stahl Draht; Tabakdosen, Zigarettenetuis u.ä. - Mahlkugeln u.ä. Mahlkörper, geschmiedet, jedoch nicht weiterbearbeitet	kg 1000 DM	-	-	-	-

5 Produktion nach Güterarten - Deutschland

Melde-Nr.	Bezeichnung	Einheit	4. VJ 1998	3. VJ 1999	4. VJ 1999	4. VJ 1999 Anzahl Unternehmen
1	2	3	4	5	6	7
2875 27 230	-- Andere Waren, geschmiedet, jedoch nicht weiterbearbeitet	kg 1000 DM	.	.	15 221	3
2875 27 250	-- Waren aus Eisen- oder Stahldraht (z.B. Vogelkäfige u.ä. Kleinkäfige, Körbe)	kg 1000 DM	47 370 027 330 975	44 326 006 250 655	47 844 850 269 639	75
2875 27 270	-- Tabakdosen, Zigarettenetuis, Puderboxen, Lippenstiftbehälter u.ä. Gegenstände für den Taschengebrauch	1000 DM	5 463	3 998	4 439	6
2875 27 310	-- Leitern und Trittschemel; Paletten u.ä. stapelfähige Transportmittel; Rollen und Trommeln; Dachentlüfter, Dachrinnen, Haken u.ä. Bauartikel, aus Eisen oder Stahl	St 1000 DM	660 087 27 401	545 251 25 071	592 511 25 903	13
2875 27 330	-- Paletten u.ä. stapelfähige Transportmittel	kg 1000 DM	23 358 817 78 567	24 376 597 69 684	26 261 510 74 565	46
2875 27 350	-- Rollen und Trommeln für Kabel, Schläuche u.dgl.	kg 1000 DM	1 797 911 13 336	1 785 464 14 658	1 769 282 14 291	12
2875 27 373	-- Rohrschellen u.ä. Rohrbefestigungselemente, aus Stahl; Bedachungsartikel u.ä. Bauartikel, aus Stahlblech	kg 1000 DM	7 287 853 73 546	8 686 817 70 725	8 072 610 63 569	32
2875 27 379	-- Baubedarfsartikel u.ä. Bauartikel, aus Stahlblech (z.B. nichtmechanische Dachentlüfter, Dachrinnen, Haken)	kg 1000 DM	25 567 078 98 925	28 770 878 115 124	24 680 768 97 232	57
2875 27 410	-- Schmutzkörbe u.ä. Abwassersiebe, aus Stahlblech; andere Waren aus Eisen oder Stahl	kg 1000 DM	212 589 2 494	195 302 2 145	190 992 2 607	3
2875 27 430	-- Andere Waren aus Eisen oder Stahl, freiformgeschmiedet	kg 1000 DM	.	.	.	1
2875 27 450	-- Andere Waren aus Eisen oder Stahl, gesenkgeschmiedet	kg 1000 DM	.	.	.	1
2875 27 491	-- Schlauchbinder- und -verbindungselemente	kg 1000 DM	1 611 216 46 605	1 496 247 47 132	1 554 990 50 741	12
2875 27 492	-- Schlauchschellen und -befestigungselemente	kg 1000 DM	.	40 706	35 804	7
2875 27 493	-- Riemen- und Transportbandverbindungen	kg 1000 DM	.	.	.	1
2875 27 494	-- Verkehrsschilder	kg 1000 DM	306 322 5 114	258 199 3 506	209 287 3 114	8
2875 27 495	-- Schilder aus Stahlblech (ohne Verkehrsschilder)	kg 1000 DM	253 604 5 461	212 213 4 727	235 292 5 237	15
2875 27 496	-- Kesselböden	kg 1000 DM	8 820 265 34 863	7 542 370 27 315	7 391 944 28 697	10
2875 27 497	-- Preß-, Zieh- und Stanzteile, mit einem Stückgewicht von weniger als 50 g	kg 1000 DM	26 087 504 249 906	29 156 134 267 690	29 545 651 273 187	102
2875 27 499	-- Andere Waren aus Eisen oder Stahl, a.n.g.	kg 1000 DM	104 990 043 379 587	107 075 633 400 762	104 146 668 396 495	218
2875 27 510	-- Andere Waren aus Aluminium und Kupfer, a.n.g.	kg 1000 DM	.	.	.	-
2875 27 520	-- Strick- und Häkelnadeln aus Aluminium	kg 1000 DM	.	22 243 679	20 935 663	3
2875 27 530	-- Gewebe, Gitter, Geflechte aus Aluminium	kg 1000 DM
2875 27 530	-- Andere Waren aus Aluminium, gegossen	kg 1000 DM	3 474 964 31 161	3 487 355 36 927	3 271 647 39 499	18
2875 27 551	-- Andere Waren aus Aluminium, nicht gegossen	kg 1000 DM	3 282 984 47 783	3 893 122 52 825	3 397 836 48 268	15
2875 27 553	-- Kaltfließpreßteile	kg 1000 DM	61 024 2 530	51 939 2 389	60 747 2 445	3

5 Produktion nach Güterarten - Deutschland

Melde-Nr.	Bezeichnung	Einheit	4. VJ 1998	3. VJ 1999	4. VJ 1999	4. VJ 1999 Anzahl Unternehmen
1	2	3	4	5	6	7
2875 27 555	- - - Platinen für Kraftfahrzeug-Kennzeichen	kg	487 498	629 023	712 276	4
		1000 DM	10 317	14 375	15 279	
2875 27 559	- - - Andere Waren aus Aluminium, a.n.g.	kg	13 144 370	21 742 716	19 836 830	87
		1000 DM	206 454	245 610	241 398	
2875 27 570	- - Waren aus Kupfer, gegossen oder geschmiedet, jedoch nicht weiterbearbeitet (ohne Ketten)	kg	-	-	-	-
		1000 DM	-	-	-	-
	- - Andere Waren aus Kupfer (z.B. Tabakdosen, Zigarettenetuis, Puderdosen, Steck-, Sicherheitsnadeln usw.; ohne Ketten), a.n.g.					
2875 27 593	- - - Tabakdosen, Zigarettenetuis, Puderdosen u.ä. Gegenstände für den Taschengebrauch	1000 DM	.	.	.	1
2875 27 599	- - - Andere Waren aus Kupfer, a.n.g.	1000 DM	30 814	37 071	29 722	26
	- Andere Waren aus Nickel, Blei, Zink und Zinn					
2875 27 610	- - Gewebe, Gitter und Geflechte, aus Nickeldraht	kg	.	.	.	2
		1000 DM	.	.	.	
2875 27 620	- - Andere Waren aus Nickel, a.n.g.	kg	1 932 220	2 258 878	1 959 960	20
		1000 DM	35 831	36 763	33 020	
2875 27 630	- - Andere Waren aus Blei (ohne Stangen, Platten, Bleche, Bänder, Rohre, Rohrverbindungsstücke usw.), a.n.g.	kg	.	.	.	3
		1000 DM	.	.	.	
2875 27 650	- - Andere Waren aus Zink (ohne Stangen, Bleche, Bänder, Rohre, Rohrverbindungsstücke usw.), a.n.g.	kg	17 089 686	30 323 420	29 069 078	33
		1000 DM	110 667	152 498	137 300	
2875 27 660	- - Andere Waren aus Zinn (ohne Stangen, Bleche, Bänder, Rohre, Rohrverbindungsstücke usw.), a.n.g.	kg	79 746	47 275	54 433	4
		1000 DM	4 617	3 462	4 214	
2875 27 810	- - Kleiderhaken, Huthalter, Konsolen, Stützen u.ä. Waren	1000 DM	59 742	69 284	57 689	18
2875 27 820	- - Glocken, Klingeln, Gongs u.ä. Waren	1000 DM	1 778	1 640	1 327	3
2875 27 830	- - Schläuche aus Eisen oder Stahl, auch mit Verschluß- oder Verbindungsstücken	kg	4 008 606	4 535 569	4 655 791	16
		1000 DM	108 264	117 363	120 572	
2875 27 850	- - Schläuche aus anderen unedlen Metallen, auch mit Verschluß- oder Verbindungsstücken	kg	935 947	887 062	900 959	9
		1000 DM	25 661	28 138	29 113	
	- - Aushänge-, Hinweis-, Namens- u.ä. Schilder, Zahlen, Buchstaben u.ä. Zeichen (ohne beleuchtete Schilder)					
2875 27 871	- - - Kraftfahrzeug-Kennzeichen	St		2 631 676	2 506 194	17
		1000 DM	32 347	36 372	33 361	
2875 27 873	- - - Typenschilder, Skalen	St		14 894 363	14 149 451	19
		1000 DM	14 270	15 125	14 179	
2875 27 875	- - - Frontplatten und Blenden	St		625 649	605 623	11
		1000 DM	5 075	4 511	4 666	
2875 27 879	- - - Andere Schilder	St		14 009 319	14 981 611	42
		1000 DM	69 659	57 731	66 126	
2875 30 000	Säbel, Degen, Bajonette, Lanzen u.ä. blanke Waffen, Teile und Scheiden dafür	kg	.	.	.	1
		1000 DM	.	.	.	
2899 00 000	Veredlung von Erzeugnissen dieser Güterabteilung (ohne Schmiede-, Preß-, Zieh- und Stanzteile, Oberflächenveredlung, Wärmebehandlung und Mechanik, a.n.g.)	1000 DM	843 385	798 445	816 623	559
	Maschinen					
2911 11 000	Außenbordmotoren mit Fremdzündung, für Wasserfahrzeuge	kW	*	-	-	-
		St	*	-	-	-
	darunter zum Absatz bestimmt	kW	-	-	-	-
		St	-	-	-	-
		1000 DM	-	-	-	-

5 Produktion nach Güterarten - Deutschland

Melde-Nr.	Bezeichnung	Einheit	4. VJ 1998	3. VJ 1999	4. VJ 1999	4. VJ 1999 Anzahl Unternehmen	
1	2	3	4	5	6	7	
	Andere Antriebsmotoren mit Fremdzündung, für Wasserfahrzeuge und andere Zwecke						
2911 12 300	- für Wasserfahrzeuge	kW St 1000 DM	* * -	- - -	- - -	- - -	
	darunter zum Absatz bestimmt	kW St 1000 DM	- - -	- - -	- - -	- - -	
2911 12 500	- für andere Zwecke	kW St 1000 DM	* *	5	
	darunter zum Absatz bestimmt	kW St 1000 DM	97 404 2 578 18 189	87 918 3 423 11 242	88 153 1 679 7 815	4	
	Dieselmotoren für Wasserfahrzeuge, Schienenfahrzeuge, Industriedieselmotoren (z.B. ortsfeste Dieselmotoren, Dieselmotoren f.d. Antrieb v. Flurförderfahrzeugen, Mähreschern, Baggern)						
2911 13 110	- Dieselmotoren für Wasserfahrzeuge - mit einer Leistung von 100 kW oder weniger	kW St 1000 DM	2	
2911 13 130	- mit einer Leistung von mehr als 100 kW bis 200 kW	kW St 1000 DM	. . .	14 636 104 1 731	. . .	2	
2911 13 150	- mit einer Leistung von mehr als 200 kW bis 500 kW	kW St 1000 DM	54 667 150 7 152	54 265 136 .	48 294 126 5 605	4	
2911 13 170	- mit einer Leistung von mehr als 500 kW bis 1 000 kW	kW St 1000 DM	298 786 396 50 335	289 892 381 34 113	382 685 510 48 623	5	
2911 13 190	- mit einer Leistung von mehr als 1 000 kW	kW St 1000 DM	748 900 310 316 464	408 744 186 163 694	797 134 346 294 308	5	
2911 13 200	- Dieselmotoren für Schienenfahrzeuge	kW St 1000 DM	* * .	94 268 220 94 268	94 375 191 94 375	97 884 191 97 884	3
	darunter zum Absatz bestimmt	kW St 1000 DM	94 268 220 21 043	94 375 191 23 969	97 884 191 20 807	3	
2911 13 310	- Industriedieselmotoren mit einer Leistung von 100 kW oder weniger - mit einer Leistung von 15 kW oder weniger	kW St 1000 DM	* * .	148 535 148 535 .	148 562 148 562 .	136 552 136 552 .	3
	darunter zum Absatz bestimmt	kW St 1000 DM	148 535 148 535 .	148 562 148 562 .	136 552 136 552 .	3	
2911 13 330	- mit einer Leistung von mehr als 15 kW bis 30 kW	kW St 1000 DM	* *	2	
	darunter zum Absatz bestimmt	kW St 1000 DM	2	
2911 13 350	- mit einer Leistung von mehr als 30 kW bis 50 kW	kW St 1000 DM	* * .	421 618 10 920 421 618	. . .	12 051 12 051 .	4
	darunter zum Absatz bestimmt	kW St 1000 DM	421 618 10 920 52 108	4	
2911 13 370	- mit einer Leistung von mehr als 50 kW bis 100 kW	kW St 1000 DM	* *	5	
	darunter zum Absatz bestimmt	kW St 1000 DM	5	
2911 13 530	- Industriedieselmotoren mit einer Leistung von mehr als 100 kW bis 500 kW - mit einer Leistung von mehr als 100 kW bis 200 kW	kW St 1000 DM	* * .	287 532 2 643 287 532	353 542 2 643 353 542	331 481 2 522 331 481	4
	darunter zum Absatz bestimmt	kW St 1000 DM	287 532 2 643 35 156	353 542 2 643 39 462	331 481 2 522 38 089	4	
2911 13 550	- mit einer Leistung von mehr als 200 kW bis 300 kW	kW St 1000 DM	* * .	206 023 869 206 023	161 805 648 161 805	178 822 731 178 822	3
	darunter zum Absatz bestimmt	kW St 1000 DM	206 023 869 22 690	161 805 648 17 444	178 822 731 20 336	3	
2911 13 570	- mit einer Leistung von mehr als 300 kW bis 500 kW	kW St 1000 DM	* * .	215 544 539 215 544	207 661 529 207 661	255 460 662 255 460	4
	darunter zum Absatz bestimmt	kW St 1000 DM	215 544 539 22 112	207 661 529 19 854	255 460 662 25 153	4	

5 Produktion nach Güterarten - Deutschland

Melde-Nr.	Bezeichnung	Einheit	4. VJ 1998	3. VJ 1999	4. VJ 1999	4. VJ 1999 Anzahl Unternehmen
1	2	3	4	5	6	7
2911 13 730	- Industriedieselmotoren mit einer Leistung von mehr als 500 kW - - mit einer Leistung von mehr als 500 kW bis 1 000 kW	KW St KW St 1000 DM	* * 152 095 225 29 015	200 793 292 200 793 292 30 020	327 148 470 327 148 470 55 903	5 5
2911 13 750	- - mit einer Leistung von mehr als 1 000 kW darunter zum Absatz bestimmt	KW St KW St 1000 DM	* * 405 905 240 405 905 240 158 044	303 585 159 303 585 159 95 007	533 893 312 533 893 312 166 834	5 5
2911 21 300	Dampfturbinen - Dampfturbinen (ohne solche für den Antrieb von elektrischen Generatoren) darunter zum Absatz bestimmt	KW St KW St 1000 DM	* * 234 831 36 234 831 36 43 557	230 812 34 230 812 34 41 134	61 434 32 61 434 32 15 590	4 4
2911 21 500	- Wasserdampfturbinen für den Antrieb von elektrischen Generatoren	KW St 1000 DM	. 33 .	2 575 759 43 269 805	797 580 45 176 843	5
2911 22 000	Wasserturbinen und -räder	KW St 1000 DM	64 769 . 12 869	. . 18 924	173 935 . .	4
2911 23 000	Gasturbinen (ohne Turbo-Strahltrieb- und Turbo-Propellertriebwerke) darunter zum Absatz bestimmt	KW St KW St 1000 DM	* * 1 245 888 20 1 245 888 20 204 416	1 241 186 12 1 241 186 12 150 499	1 402 020 25 1 402 020 25 292 293	7 7
2911 31 000	Teile für Dampfturbinen	1000 DM	173 907	135 477	127 791	19
2911 32 000	Teile und Regler für Wasserturbinen und -räder	1000 DM	.	14 015	19 569	4
2911 33 000	Teile für Gasturbinen	1000 DM	118 518	135 577	110 904	10
2911 91 000	Installation von Verbrennungsmotoren und Turbinen (ohne Motoren für Ackerschlepper, Luft- und Straßenfahrzeuge)	1000 DM	64 888	70 301	77 106	18
2911 92 000	Reparatur und Instandhaltung von Verbrennungsmotoren und Turbinen (ohne Motoren für Ackerschlepper, Luft- und Straßenfahrzeuge)	1000 DM	212 263	133 620	180 605	36
2912 11 330	Hydromotoren und Druckluftmotoren, linear arbeitend - Hydrosysteme und Hydrozylinder - - Hydrosysteme (mit Hydrozylindern)	St 1000 DM	44 427 47 748	43 168 47 922	40 795 48 410	24
2912 11 350	- - Hydrozylinder	St 1000 DM	794 748 214 834	775 067 207 528	812 365 209 191	65
2912 11 500	- Druckluftmotoren (Pneumatikzylinder)	St 1000 DM	1 647 344 155 356	1 865 154 175 685	1 959 913 176 025	27
2912 12 330	Hydromotoren und Druckluftmotoren, nicht linear arbeitend; Wasser- und Dampfkraftmaschinen und andere Motoren, a.n.g. - Hydrosysteme, Hydromotoren, Wasser- und Dampfkraftmaschinen, andere Motoren, a.n.g. - - Hydrosysteme (mit Hydromotoren)	St 1000 DM	41 322 28 232	43 977 30 900	45 506 30 026	19
2912 12 350	- - Hydromotoren	St 1000 DM	62 465 100 951	69 465 95 178	68 578 96 648	13
2912 12 370	- - Wasser- und Dampfkraftmaschinen, andere Motoren, a.n.g. darunter zum Absatz bestimmt	St St 1000 DM	*	2 2
2912 12 500	- Andere Druckluftmotoren	St 1000 DM	367 2 593	603 2 831	699 4 042	4
2912 21 100	Flüssigkeitspumpen für bestimmte Verwendungszwecke - Ausgabepumpen für Kraftstoffe oder Schmiermittel, für Tankstellen und Kraftfahrzeugwerkstätten	St 1000 DM	17 043 62 004	14 167 48 069	16 234 54 831	9
2912 21 300	- Andere Pumpen mit Flüssigkeitsmesser	St 1000 DM	- -	-

5 Produktion nach Güterarten - Deutschland

Melde-Nr.	Bezeichnung	Einheit	4. VJ 1998	3. VJ 1999	4. VJ 1999	4. VJ 1999 Anzahl Unternehmen
1	2	3	4	5	6	7
2912 21 500	- Handpumpen (ohne Flüssigkeitsmesser)	St 1000 DM	.	299 028 8 095	273 787 7 961	14
2912 21 700	- Kraftstoff-, Öl- oder Kühlmittelpumpen für Kolbenverbrennungsmotoren	St 1000 DM	4 962 755 211 293	4 681 192 218 275	5 117 549 245 774	19
2912 21 900	- Betonpumpen	St 1000 DM	608	813 64 055	734	4
2912 22 100	- Oszillierende Verdrängerpumpen für Flüssigkeiten (ohne Betonpumpen) - Hydroaggregate mit oszillierenden Verdrängerpumpen	St 1000 DM	8 830 26 236	6 739 18 517	4 118 22 448	15
2912 22 300	- Dosierpumpen	St 1000 DM	39 621 60 286	35 358 45 386	37 439 59 229	13
2912 22 503	- - Radialkolbenpumpen	St 1000 DM	81 162 188 351	86 856 178 820	82 097 180 117	11
2912 22 505	- - Radialkolbenpumpen	St 1000 DM	30 955 42 953	24 989 29 955	27 276 32 574	8
2912 22 509	- - Andere Hydrokolbenpumpen	St 1000 DM	.	.	.	2
2912 22 700	- Andere Kolbenpumpen	St 1000 DM	5 714 39 487	28 992	29 549	16
2912 22 900	- Andere oszillierende Verdrängerpumpen	St 1000 DM	.	166 235 37 341	47 064	12
2912 23 100	- Rotierende Verdrängerpumpen für Flüssigkeiten - Hydroaggregate mit rotierenden Verdrängerpumpen	St 1000 DM	24 789 31 717	23 642 25 436	19 122 22 866	19
2912 23 330	- - Zahnradpumpen - - Hydropumpen (Zahnradpumpen)	St 1000 DM	457 998 100 503	295 062 70 933	302 246 70 034	15
2912 23 350	- - Andere Zahnradpumpen	St 1000 DM	30 546 12 996	32 216 11 439	35 457 13 057	11
2912 23 530	- - Flügelzellenpumpen - - Hydropumpen (Flügelzellenpumpen)	St 1000 DM	.	572 851 77 002	618 559 83 086	6
2912 23 550	- - Andere Flügelzellenpumpen	St 1000 DM	.	.	.	2
2912 23 730	- - Schraubenspindelpumpen, andere rotierende Verdrängerpumpen - - Schraubenspindelpumpen	St 1000 DM	15 484 38 786	16 675 32 241	16 447 34 164	3
2912 23 753	- - - Andere rotierende Verdrängerpumpen	St 1000 DM	6 731 33 947	7 043 35 847	7 201 34 082	9
2912 23 759	- - - Andere rotierende Verdrängerpumpen (ohne Exzentrerschneckenpumpen)	St 1000 DM	16 281 12 162	9 050 11 691	10 128 12 907	11
2912 24 130	- - - Kreiselpumpen für Flüssigkeiten; andere Pumpen; Hebewerke für Flüssigkeiten - - Tauchmotorpumpen, Umlaufbeschleuniger - - Tauchmotorpumpen, einstufig	St 1000 DM	140 137 68 604	245 354 79 963	191 388 70 280	17
2912 24 150	- - Tauchmotorpumpen, mehrstufig	St 1000 DM	34 219 43 256	32 928	43 512 35 711	9
2912 24 170	- - Umlaufbeschleuniger für Heizungs- und Heißwasseranlagen (ohne Wellenabdichtung)	St 1000 DM	250 725 89 306	210 378 76 099	230 160 77 335	4
2912 24 200	- - Kreiselpumpen mit einer Nennweite des Austrittsstutzens von 15 mm oder weniger	St 1000 DM	6 746 2 021	6 949 2 329	6 370 2 504	6
2912 24 300	- - Kanalradpumpen und Seitenkanalpumpen mit einer Nennweite des Austrittsstutzens von mehr als 15 mm - - Radialkreiselpumpen und andere Kreiselpumpen, einstufig, mit einer Nennweite des Austrittsstutzens von mehr als 15 mm	St 1000 DM	24 965 32 598	26 100 39 340	30 592 39 303	22
2912 24 510	- - Radialkreiselpumpen, einströmig, in Blockbauweise	St 1000 DM	19 864 33 276	22 762 37 429	23 380 37 274	14
2912 24 530	- - Radialkreiselpumpen, einströmig, nicht in Blockbauweise	St 1000 DM	144 885	115 326	143 614	18

5 Produktion nach Güterarten - Deutschland

Melde-Nr.	Bezeichnung	Einheit	4. VJ 1998	3. VJ 1999	4. VJ 1999	4. VJ 1999 Anzahl Unternehmen
1	2	3	4	5	6	7
2912 24 550	- - Radialkreiselpumpen, mehrströmig	St 1000 DM	.	27 .	29 12 708	4
2912 24 600	- Radialkreiselpumpen, mehrstufig	St 1000 DM	21 776 63 293	22 053 53 021	23 211 62 675	14
2912 24 713	- - - mit einer Nennweite des Austrittstutzens von 600 mm oder weniger	St 1000 DM	29 153	29 252	29 000	15
2912 24 715	- - - mit einer Nennweite des Austrittstutzens von mehr als 600 mm	St 1000 DM	150 .	.	20 .	4
2912 24 750	- - mehrstufig	St 1000 DM	16 347 25 411	14 616 25 297	17 664 26 961	10
2912 24 800	- Andere Flüssigkeitspumpen; Hebewerke für Flüssigkeiten	St 1000 DM	131 766 56 856	117 686 52 434	133 094 55 562	15
2912 31 300	Vakuumpumpen					
2912 31 300	- Vakuumpumpen (ohne Drehschieber-, Diffusionspumpen usw.)	St 1000 DM	121 446 58 398	28 269 34 490	52 390 36 862	20
2912 31 500	- Drehschieber-, Sperrschieber-, Molekular- und Wälzkolbenpumpen	St 1000 DM	44 304 117 231	52 481 109 527	53 979 117 227	14
2912 31 700	- Diffusions-, Kryo- und Adsorptionspumpen	St 1000 DM	.	.	.	2
2912 32 000	Hand- oder fußbetriebene Luftpumpen	St 1000 DM	.	.	.	1
2912 33 330	Kompressoren für Kältemaschinen					
2912 33 330	- - mit einer Leistung von 0,4 kW oder weniger	St 1000 DM	.	.	.	1
2912 33 350	- - mit einer Leistung von mehr als 0,4 kW, hermetisch oder halbhermetisch	St 1000 DM	.	.	.	3
2912 33 370	- - mit einer Leistung von mehr als 0,4 kW, hermetisch oder halbhermetisch	St 1000 DM	28 253 53 119	39 367 76 654	32 532 63 650	3
2912 33 370	- - Andere Kompressoren für Kältemaschinen, mit einer Leistung von mehr als 0,4 kW	St 1000 DM	.	.	.	2
2912 34 300	Fahrbare Luftkompressoren					
2912 34 300	- mit einer Liefermenge je Minute von 2 m3 oder weniger	St 1000 DM	.	-	-	-
2912 34 500	- mit einer Liefermenge je Minute von mehr als 2 m3	St 1000 DM	.	.	.	2
2912 35 300	Turbokompressoren					
2912 35 300	- einstufig	St 1000 DM	134 885	113 766	141 925	6
2912 35 500	- mehrstufig	St 1000 DM	130 087	53 135 200	37 83 375	4
2912 36 300	Oszillierende Verdrängerkompressoren					
2912 36 300	- zum Erzeugen eines Überdrucks von 15 bar oder weniger, mit einer Liefermenge je Stunde von 60 m3 oder weniger	St 1000 DM	19 383 36 549	16 337 32 589	17 099 35 191	13
2912 36 500	- zum Erzeugen eines Überdrucks von 15 bar oder weniger, mit einer Liefermenge je Stunde von mehr als 60 m3	St 1000 DM	394 9 638	321 4 215	330 4 541	10
2912 36 700	- zum Erzeugen eines Überdrucks von mehr als 15 bar, mit einer Liefermenge je Stunde von 120 m3 oder weniger	St 1000 DM	1 673 12 729	957 10 561	1 869 19 079	12
2912 36 900	- zum Erzeugen eines Überdrucks von mehr als 15 bar, mit einer Liefermenge je Stunde von mehr als 120 m3	St 1000 DM	1 319 48 067	1 172 26 178	450 21 632	8
2912 37 300	Rotierende Verdrängerkompressoren					
2912 37 300	- einwellig	St 1000 DM	26 845	26 704	24 603	4
2912 37 530	- - Schraubenkompressoren	St 1000 DM	12 049 137 985	13 125 125 525	14 327 143 671	13
2912 37 550	- - Andere Verdrängerkompressoren	St 1000 DM	2 528 29 059	2 554 25 432	2 601 25 543	7
2912 38 000	Kompressoren für zivile Luftfahrzeuge und andere Kompressoren	St 1000 DM	38 043 39 952	59 364 43 833	60 948 42 452	8

5 Produktion nach Güterarten - Deutschland

Melde-Nr.	Bezeichnung	Einheit	4. VJ 1998	3. VJ 1999	4. VJ 1999	4. VJ 1999 Anzahl Unternehmen
1	2	3	4	5	6	7
2912 41 300	Teile für Hydromotoren, Druckluftmotoren, Strahltriebwerke, Wasser- und Dampfkraftmaschinen, andere Motoren, a.n.g. (ohne solche für Verbrennungsmotoren) - für Druckluftmotoren, Wasser- und Dampfkraftmaschinen, andere Motoren, a.n.g. (ohne solche für Hydromotoren und Strahltriebwerke)	1000 DM	63 939	59 216	58 236	19
2912 41 500	- für Hydromotoren	1000 DM	30 628	32 636	33 784	21
2912 41 700	- für Strahltriebwerke (ohne solche für Turbo-Strahltriebwerke)	1000 DM	-	-	-	-
2912 42 000	Teile für Flüssigkeitspumpen und für Hebewerke für Flüssigkeiten	1000 DM	328 294	326 522	354 234	114
2912 43 001	Teile für Luft- oder Vakuumpumpen, Luft- o.a. Gaskompressoren, Ventilatoren usw. - für Ventilatoren mit eingebautem Elektromotor mit einer Leistung von 125 W oder weniger und für Abzugshauben mit einer größten horizontalen Seitenlänge von 120 cm oder weniger	1000 DM	.	.	.	1
2912 43 003	- für andere Ventilatoren	1000 DM	16 599	18 550	16 388	16
2912 43 005	- für Kältekompressoren	1000 DM	4 841	6 821	5 626	5
2912 43 009	- für andere Luft- und Vakuumpumpen, Luft- o.a. Gas-Kompressoren	1000 DM	137 732	131 136	151 636	61
2912 91 003	Installation von Pumpen und Kompressoren - von Flüssigkeitspumpen	1000 DM	33 170	26 203	36 677	30
2912 91 009	- von Kompressoren und Vakuumpumpen	1000 DM	19 613	22 983	26 215	20
2912 92 000	Reparatur und Instandhaltung von Pumpen und Kompressoren	1000 DM	141 790	134 117	136 546	142
2913 11 330	Druckminderventile, Ventile für ölhydraulische oder pneumatische Energieübertragung, Rückschlagklappen und -ventile, Überdruck- und Sicherheitsventile - Druckminderventile - - aus Gußeisen oder Stahl, kombiniert mit Filtern oder Ölern	St 1000 DM	. 24 834	313 187 22 521	350 301 27 819	18
2913 11 350	- - aus Gußeisen oder Stahl; nicht kombiniert mit Filtern oder Ölern	St 1000 DM	. 3 786	12 842 3 393	19 274 4 005	4
2913 11 370	- - aus anderen Werkstoffen, kombiniert mit Filtern oder Ölern	St 1000 DM	. 35 019	868 270 33 979	865 669 33 516	12
2913 11 390	- - aus anderen Werkstoffen, nicht kombiniert mit Filtern oder Ölern	St 1000 DM	. 10 960	103 938 9 065	105 967 9 198	6
2913 11 530	- Ventile für ölhydraulische oder pneumatische Energieübertragung - - für ölhydraulische Energieübertragung	St 1000 DM	. 385 965	1 668 658 349 131	1 634 502 343 504	53
2913 11 550	- - für pneumatische Energieübertragung	St 1000 DM	. 216 593	4 585 247 217 525	4 740 173 224 557	20
2913 11 733	- Rückschlagklappen und -ventile; Überdruck- und Sicherheitsventile - - Rückschlagklappen und -ventile - - - aus Eisen oder Stahl	St 1000 DM	. 36 204	140 424 25 568	158 502 21 384	27
2913 11 739	- - - aus anderen Werkstoffen	St 1000 DM	. 6 243	543 668 5 960	. 6 681	15
2913 11 753	- - Überdruck- und Sicherheitsventile - - - aus Eisen oder Stahl	St 1000 DM	. 36 396	34 640	33 172	17
2913 11 759	- - - aus anderen Werkstoffen	St 1000 DM	. 17 024	1 309 881 21 190	501 558 18 653	14
2913 12 330	Sanitärarmaturen; Armaturen für Heizkörper von Zentralheizungen - Sanitärarmaturen - - Mischarmaturen	t 1000 DM	7 425 278 851	8 879 352 801	8 915 338 242	24
2913 12 353	- - Andere Sanitärarmaturen - - - Brausen und Zubehör	t 1000 DM	. .	746 52 762	787 50 488	8

5 Produktion nach Güterarten - Deutschland

Melde-Nr.	Bezeichnung	Einheit	4. VJ 1998	3. VJ 1999	4. VJ 1999	4. VJ 1999 Anzahl Unternehmen
1	2	3	4	5	6	7
2913 12 355	- - - Ab- und Überlaufarmaturen	t 1000 DM	:	:	82 646	6
2913 12 359	- - - Andere Sanitärarmaturen, a.n.g.	t 1000 DM	12 882 413 263	16 040 481 701	13 975 420 941	21
2913 12 530	- - - Armaturen für Heizkörper von Zentralheizungen	t 1000 DM	1 286 45 949	1 508 50 765	1 458 48 995	6
2913 12 550	- - - Thermostatventile	t 1000 DM	4 518 139 104	4 774 138 577	4 614 129 646	22
2913 13 130	- - - Andere Armaturen für Heizkörper von Zentralheizungen (ohne Thermostatventile)	t 1000 DM	4 518 139 104	4 774 138 577	4 614 129 646	22
2913 13 130	Regelventile, Schieber und andere Armaturen	t 1000 DM	606 19 521	326 13 430	533 17 640	11
2913 13 150	- - - Regelventile	t 1000 DM	4 452 217 895	5 502 223 556	4 879 189 908	50
2913 13 330	- - - Schieber	t 1000 DM	2 760 44 106	2 412 44 400	2 198 37 533	18
2913 13 350	- - - aus Gußeisen	t 1000 DM	1 923 47 121	1 509 43 646	1 189 36 285	19
2913 13 370	- - - aus Stahl	t 1000 DM	48 2 454	80 4 471	73 4 274	8
2913 13 530	- - - aus anderen Werkstoffen	t 1000 DM	2 990 51 359	3 826 59 820	2 994 50 184	17
2913 13 550	- - - Ventile	t 1000 DM	2 974 110 861	2 771 127 978	2 833 138 138	44
2913 13 570	- - - aus Gußeisen	t 1000 DM	4 916 180 934	5 573 211 576	5 153 197 381	61
2913 13 733	- - - aus Stahl	t 1000 DM	593 17 320	764 19 342	663 17 614	11
2913 13 735	- - - Kugel-, Kegel- und Zylinderhähne, Klappen, Membranarmaturen	t 1000 DM	3 332 82 333	3 855 95 235	3 152 79 883	22
2913 13 739	- - - Kugel-, Kegel- und Zylinderhähne	t 1000 DM	1 082 24 140	1 331 25 750	1 223 24 021	18
2913 13 753	- - - aus Gußeisen	t 1000 DM	1 831 34 727	2 338 43 272	1 958 32 760	13
2913 13 755	- - - aus Stahl	t 1000 DM	509 12 312	577 14 329	379 10 104	11
2913 13 759	- - - aus anderen Werkstoffen	t 1000 DM	187 6 272	126 3 579	148 4 896	7
2913 13 770	- - - Membranarmaturen	t 1000 DM	238 12 982	256 14 084	230 13 248	5
2913 13 801	- - - Andere Armaturen	t 1000 DM	1 744 61 389	1 501 57 456	1 364 57 119	16
2913 13 802	- - - Andere Sicherheitsarmaturen, a.n.g.	t 1000 DM	6 428 90 745	7 196 100 275	7 522 92 755	34
2913 13 804	- - - Andere Absperrarmaturen (ohne Hähne und Klappen) aus Gußeisen oder Stahl, a.n.g.	t 1000 DM	2 567 74 057	2 086 62 802	1 964 59 049	29
2913 13 805	- - - Andere Absperrarmaturen (ohne Hähne und Klappen) aus anderen Werkstoffen, a.n.g.	t 1000 DM	4 074 104 638	3 782 97 737	3 863 94 515	21
2913 13 806	- - - Überwachungsarmaturen	t 1000 DM	912 26 621	925 30 514	942 30 900	23
2913 20 000	- - - Ableiter, Abscheider, Be- und Entlüfter	t 1000 DM	140 733	147 689	144 959	89
2913 90 000	Teile für Armaturen u.ä. Apparate für Rohr- und Schlauchleitungen, Dampfkessel, Sammelbehälter usw.	1000 DM	55 876	.	49 984	64
2914 10 300	Reparatur und Instandhaltung von Armaturen u.ä. Apparaten	1000 DM	10 267 307 926	11 175 309 938	11 601 320 268	30
	Wälzlager (z.B. Kugellager, Rollenlager, Nadellager)	t 1000 DM				

5 Produktion nach Güterarten - Deutschland

Melde-Nr.	Bezeichnung	Einheit	4. VJ 1998	3. VJ 1999	4. VJ 1999	4. VJ 1999 Anzahl Unternehmen
1	2	3	4	5	6	7
2914 10 530	- Kegellrollenlager, Tonnenlager, Zylinderrollenlager - Kegellrollenlager (einschl. Zusammenstellungen aus Kegeln und Kegellrollen)	t 1000 DM	. 180 927	8 619 143 647	9 886 160 692	8
2914 10 550	- - Tonnenlager (Pendelrollenlager)	t 1000 DM	. .	3 859 126 663	4 466 128 945	3
2914 10 570	- - Zylinderrollenlager	t 1000 DM	5 086 186 408	4 987 174 411	5 096 175 738	10
2914 10 700	- Nadellager	t 1000 DM	2 395 120 389	1 837 107 113	1 880 95 178	7
2914 10 900	- Andere Wälzlager (einschl. kombinierter Wälzlager)	t 1000 DM	3 235 93 674	3 176 92 092	. 102 663	11
2914 21 300	Gelenkketten, aus Eisen oder Stahl - Rollenketten für Fahrräder, Mopeds und Krafträder	t 1000 DM	2
2914 21 530	- - Andere Rollenketten und Gelenkketten	t 1000 DM	7 120 68 946	9 080 70 005	9 309 70 756	6
2914 21 550	- - Andere Gelenkketten	t 1000 DM	7 943 57 087	7 572 53 681	8 125 56 390	17
2914 22 300	Kurbeln und Wellen - Kurbeln und Kurbelwellen	t 1000 DM	10 309 89 214	7 415 71 061	9 287 82 468	10
2914 22 530	- - Andere Wellen	t 1000 DM	3 515 56 515	4 182 64 851	4 169 60 976	13
2914 22 550	- - Andere Wellen (ohne Gelenkwellen)	t 1000 DM	5 466 53 671	4 861 48 060	4 758 48 560	22
2914 23 300	Lagergehäuse; Gleitlager und Lagerschalen - Lagergehäuse mit eingebautem Wälzlager	t 1000 DM	2 536 62 723	1 640 36 147	1 560 34 453	10
2914 23 500	- Lagergehäuse ohne eingebaute Wälzlager; Gleitlager u. Lagerschalen	t 1000 DM	6 448 224 488	5 518 212 237	6 437 248 034	51
2914 24 320	Zahnradgetriebe, Schaltgetriebe und andere Getriebe - Zahnradgetriebe (ohne Schaltgetriebe)	t 1000 DM	16 068 294 106	16 505 323 409	15 712 308 901	60
2914 24 330	- - Stirnradgetriebe	t 1000 DM	4 923 105 313	5 351 113 518	5 644 115 434	47
2914 24 340	- - Kegellrad- und Kegellstirnradgetriebe	t 1000 DM	3 873 77 734	3 308 70 891	3 841 74 222	40
2914 24 350	- - Schneckengetriebe	t 1000 DM	7 135 155 231	6 530 157 828	7 960 173 144	27
2914 24 360	- - Planetengetriebe	t 1000 DM	2 243 70 745	1 718 69 212	1 847 69 152	14
2914 24 370	- - Andere Zahnradgetriebe für stationäre Zwecke	t 1000 DM	3 093 58 308	1 156 43 725	1 118 50 011	4
2914 24 510	- - Zahnradgetriebe für Wasserfahrzeuge	t 1000 DM	6 390 82 800	6 786 77 356	5 697 72 725	7
2914 24 530	- - Schaltgetriebe	t 1000 DM	12 729 200 105	13 937 210 014	13 406 217 080	13
2914 24 550	- - für Landmaschinen	t 1000 DM	2 229 54 042	1 952 48 874	1 886 45 897	20
2914 24 570	- - Mechanische, stufenlos regelbare Getriebe	t 1000 DM	18 1 267	30 1 626	23 901	5
2914 24 590	- - Hydrostatische, stufenlos regelbare Getriebe	t 1000 DM	3 484 94 929	4 123 110 109	. 101 161	3
2914 24 730	- - Drehmomentwandler	t 1000 DM	634 40 380	631 40 929	587 41 234	10
2914 24 750	- - Andere Getriebe (z.B. Reibradgetriebe)	t 1000 DM	2 440 50 967	2 731 52 944	3 273 55 480	18
2914 25 003	Schwungräder sowie Riemen- und Seilscheiben (einschl. Seilrollenblöcke für Flaschenzüge) - aus Eisen oder Stahl, gegossen	t 1000 DM	163 1 998	255 2 305	135 1 752	3

5 Produktion nach Güterarten - Deutschland

Melde-Nr.	Bezeichnung	Einheit	4. VJ 1998	3. VJ 1999	4. VJ 1999	4. VJ 1999 Anzahl Unternehmen
1	2	3	4	5	6	7
2914 25 009	- Andere Schwungräder sowie Riemen- und Seilscheiben (einschl. Seilrollenblöcke für Flaschenzüge)	t 1000 DM	:	:	:	5
	Schaltkupplungen und andere Wellenkupplungen (einschl. Universalkupplungen)					
2914 26 310	- - Elastische Kupplungen, drehstarre Kupplungen	t 1000 DM	4 235 83 432	3 848 80 554	3 824 79 692	27
2914 26 330	- - Hydraulische Kupplungen	t 1000 DM	331 22 272	304 20 944	231 16 433	4
2914 26 350	- - Reibungskupplungen und -bremsen	t 1000 DM	1 618 38 170	1 502 37 349	1 245 32 431	19
2914 26 370	- - Freilaufkupplungen (einschl. Rücklaufsperrern)	t 1000 DM	535 34 640	434 28 049	496 30 100	7
2914 26 390	- - Andere Kupplungen	t 1000 DM	471 12 953	476 13 288	469 13 017	13
	Kugeln, Rollen, Nadeln und andere Teile für Wälzlager					
2914 31 300	- Kugeln, Rollen und Nadeln	t 1000 DM	9 788 117 017	9 800 111 037	16 813 110 826	10
2914 31 500	- Andere Teile für Wälzlager (z.B. Spann- und Abziehhülsen)	1000 DM	137 425	141 642	150 065	12
2914 32 000	Teile für Gelenkketten, aus Eisen oder Stahl	1000 DM	2 228	1 502	1 405	3
	Teile für Wellen, Kurbeln, Gleitlager, Lagergehäuse und Lagerschalen, Getriebe, Schwungräder, Riemen- und Seilscheiben, Wellenkupplungen					
2914 33 300	- für Lagergehäuse von Wälzlagern aller Art	1000 DM	11 246	13 527	13 384	8
	- für Wellen, Kurbeln, Gleitlager, Lagerschalen, Getriebe, Schwungräder, Riemen- und Seilscheiben, Wellenkupplungen					
2914 33 510	- - Kettenräder	1000 DM	29 603	30 745	28 741	33
2914 33 520	- - Stirnräder	1000 DM	141 507	132 785	130 178	83
2914 33 530	- - Kegelsräder	1000 DM	16 845	14 249	15 791	29
2914 33 540	- - Schnecken und Schneckenräder	1000 DM	24 566	18 666	17 993	27
2914 33 550	- - Andere Zahnräder und Zahnstangen	1000 DM	27 213	25 416	26 053	33
2914 33 560	- - Teile für Getriebe	1000 DM	116 156	127 635	140 264	50
2914 33 570	- - Teile für Kupplungen	1000 DM	19 891	21 675	22 329	14
2914 33 590	- - Andere Teile, a.n.g.	1000 DM	83 506	92 029	92 296	37
	Brenner für Feuerungen; automatische Feuerungen					
2921 11 300	- Brenner für flüssigen Brennstoff	St 1000 DM	107 120 121 421	76 451 95 817	101 092 113 058	16
2921 11 500	- Andere Brenner (einschl. kombinierter Brenner)	St 1000 DM	23 341 69 716	20 405 81 571	21 426 72 972	18
2921 11 700	- Automatische Feuerungen (einschl. mechanischer Beschicker, Rosten, Entaschern u.ä. Vorrichtungen)	St 1000 DM	:	:	:	2
	Nichtelektrische Industrie- und Laboratoriumsöfen, Abfallverbrennungsöfen					
2921 12 300	- Industrie- und Laboratoriumsöfen zum Schmelzen, Rösten oder anderem Warmbehandeln von Erzen, Schwefelkies oder Metallen	St 1000 DM	99 99 597	75 55 706	91 76 848	16
2921 12 500	- Abfallverbrennungsöfen	t 1000 DM	:	:	:	2
2921 12 900	- Andere nichtelektrische Industrie- und Laboratoriumsöfen	t 1000 DM	13 239 129 667	6 921 61 366	7 751 71 860	12
	Elektrische Industrie- und Laboratoriumsöfen und Apparate zum Warmbehandeln von Stoffen					
2921 13 300	- Backöfen (Widerstandsöfen mit indirekter Beheizung) für Brotfabriken, Bäckereien, Konditoreien und Keksfabriken	St 1000 DM	13 507 55 049	11 793 47 678	14 650 56 744	10

5 Produktion nach Güterarten - Deutschland

Melde-Nr.	Bezeichnung	Einheit	4. VJ 1998	3. VJ 1999	4. VJ 1999	4. VJ 1999 Anzahl Unternehmen
1	2	3	4	5	6	7
2921 13 510	- Andere Widerstandsöfen mit indirekter Beheizung; Öfen und Apparate zum Warmbehandeln von Stoffen mittels Induktion oder dielektrischer Erwärmung; andere elektrische Industrie- und Laboratoriumsöfen - Widerstandsöfen mit indirekter Beheizung (ohne Backöfen)	St 1000 DM	. 83 180	16 068 51 854	60 067 78 181	20
2921 13 530	- Induktionsöfen	St 1000 DM	. 27 110	20 12 700	32 40 664	3
2921 13 550	- Öfen mit dielektrischer Erwärmung; Apparate zum Warmbehandeln von Stoffen mittels Induktion oder dielektrischer Erwärmung; andere elektrische Industrie- und Laboratoriumsöfen	St 1000 DM	. 72 302	416 66 118	679 59 707	21
2921 13 570	- Infrarotöfen	St 1000 DM	1 718	3
2921 14 300	Teile für Brenner, Industrie- und Laboratoriumsöfen usw. - für Brenner und automatische Feuerungen	1000 DM	34 695	74 183	50 370	29
2921 14 500	- für nichtelektrische Industrie- und Laboratoriumsöfen	1000 DM	21 958	15 394	19 966	17
2921 14 700	- für elektrische Industrie- und Laboratoriumsöfen und Apparate zum Warmbehandeln von Stoffen	1000 DM	92 862	88 246	146 562	42
2921 91 000	Installation von Öfen und Brennern	1000 DM	25 337	14 165	21 573	27
2921 92 000	Reparatur und Instandhaltung von Öfen und Brennern	1000 DM	64 414	37 011	32 717	43
2922 11 300	Flaschenzüge - mit Elektromotor	St 1000 DM	20 962 83 833	22 569 77 891	20 250 73 383	10
2922 11 500	- Handkettenflaschenzüge	St 1000 DM	5 608 3 063	3 305 1 393	2 837 1 298	3
2922 11 700	- Andere Flaschenzüge	St 1000 DM	1 409	3
2922 12 303	Fördermaschinen für Bergwerke; Spezialzugwinden für den Untertagebergbau; andere Zugwinden und Spille - Fördermaschinen für Bergwerke, zum Hochziehen und Herablassen der Förderkörbe oder Skips; Spezialzugwinden für den Untertagebergbau - Fördermaschinen für Bergwerke, zum Hochziehen und Herablassen der Förderkörbe oder Skips	St 1000 DM	. .	- .	. .	1
2922 12 305	- Spezialzugwinden für den Untertagebergbau	St 1000 DM	2
2922 12 530	- Andere Zugwinden und Spille mit Elektromotor oder Kolbenverbrennungsmotor - mit Elektromotor	St 1000 DM	395 18 712	340 19 586	397 15 134	8
2922 12 550	- mit Kolbenverbrennungsmotor	St 1000 DM	1 694 16 559	2 259 17 639	2 144 19 041	8
2922 12 730	- Andere Zugwinden und Spille - Pneumatische Zugwinden und Spille	St 1000 DM	1
2922 12 750	- Manuelle Zugwinden und Spille	St 1000 DM	2 057 2 150	2 276 1 404	2 546 1 663	10
2922 13 300	Ortsfeste Hebebühnen für Kraftfahrzeugwerkstätten und andere Hubwinden - Ortsfeste Hebebühnen für Kraftfahrzeugwerkstätten	St 1000 DM	6 457 38 804	5 518 34 515	6 668 41 704	12
2922 13 500	- Andere hydraulische Hubwinden (z.B. Hubarbeitsbühnen)	St 1000 DM	16 845 138 371	15 139 109 178	15 965 127 301	45
2922 13 700	- Andere Hubwinden	St 1000 DM	538 459 47 350	508 050 42 667	529 567 50 226	11

5 Produktion nach Güterarten - Deutschland

Melde-Nr.	Bezeichnung	Einheit	4. VJ 1998	3. VJ 1999	4. VJ 1999	4. VJ 1999 Anzahl Unternehmen
1	2	3	4	5	6	7
2922 14 200	Derrickkrane; Kabelkrane, Laufkrane, Verladebrücken u.a. Krane; fahrbare Hubportale, Portalhubkraftkarren und Krankraftkarren - Konsol- oder Wandlaufkrane	St 1000 DM	.	2 937 108 235	2 922 112 707	27
2922 14 330	- Hubportale und Portalhubkraftkarren, andere Laufkrane, Portalkrane (ohne Portaldrehkrane), Verladebrücken - Hubportale und Portalhubkraftkarren, auf luftbereiften Rädern fahrend	St 1000 DM	.	.	113 432	6
2922 14 350	- - Andere Laufkrane, Portalkrane (ohne Portaldrehkrane), Verladebrücken	St 1000 DM	1 640 75 802	2 678 92 777	673 58 204	21
2922 14 430	- Turmdrehkrane, Portaldrehkrane - - Turmdrehkrane	St 1000 DM	98 40 452	154 57 546	182 64 801	4
2922 14 450	- - Portaldrehkrane	St 1000 DM	.	.	.	1
2922 14 500	- Krankraftkarren und andere selbstfahrende Maschinen, Apparate und Geräte	St 1000 DM	.	.	.	1
2922 14 600	- Andere Krane, zum Aufbau auf Straßenfahrzeuge	St 1000 DM	742 35 362	530 26 672	667 32 519	8
2922 14 700	- Andere Krane, a.n.g.	St 1000 DM	.	2 636 98 700	2 727 121 373	15
2922 15 130	Elektrokraftkarren und andere mit Hebevorrichtung ausgerüstete Karren; andere Karren - Elektrokraftkarren mit Hebevorrichtung - - zum Heben auf eine Höhe von 1 m oder mehr	St 1000 DM	11 727 360 315	10 055 314 059	12 606 380 821	18
2922 15 150	- - Andere Elektrokraftkarren	St 1000 DM	4 442 102 304	3 468 87 623	3 913 101 307	9
2922 15 330	- Selbstfahrende Karren mit Hebevorrichtung, nicht elektrisch - - zum Heben auf eine Höhe von 1 m oder mehr	St 1000 DM	5 674 274 407	4 715 216 731	5 865 262 375	9
2922 15 350	- - Andere selbstfahrende Karren	St 1000 DM	.	.	.	1
2922 15 500	- Handhubwagen, -roller und andere Karren	St 1000 DM	14 441 12 389	9 884 8 742	10 895 9 539	12
2922 15 730	- Andere Kraftkarren, ohne Hebevorrichtung - - Elektrokraftkarren	St 1000 DM	128 6 572	77 4 100	115 5 860	8
2922 15 750	- - Andere Kraftkarren	St 1000 DM	.	.	.	2
2922 16 303	Personen- und Lastenaufzüge, Rolltreppen und Rollsteige - Personen- und Lastenaufzüge, elektrisch (z.B. Bauaufzüge, Fördervorrichtungen mit Körben oder Skips) - - Bauaufzüge	St 1000 DM	.	2 479 32 009	2 006 27 008	9
2922 16 305	- - Förderkörbe und Gefäßfördereinrichtungen (Skips)	St 1000 DM	.	-	.	1
2922 16 309	- - Andere Personen- und Lastenaufzüge, elektrisch	St 1000 DM	2 544 175 746	1 837 127 577	1 886 146 083	50
2922 16 500	- Andere Personen- und Lastenaufzüge	St 1000 DM	3 191 153 336	2 387 124 085	2 661 144 632	54
2922 16 700	- Rolltreppen und Rollsteige	St 1000 DM	837 138 934	871 152 239	729 126 324	3
2922 17 100	Stetigförderer - Pneumatische Stetigförderer für die Landwirtschaft	St 1000 DM	498 2 953	189 2 326	133 2 005	6
2922 17 330	- - Andere pneumatische Stetigförderer - - für Schüttgut	St 1000 DM	7 672 142 979	4 437 112 916	6 534 154 974	26
2922 17 350	- - Andere pneumatische Stetigförderer (z.B. Rohrpostanlagen)	St 1000 DM	534 22 313	503 32 769	544 31 066	8

5 Produktion nach Güterarten - Deutschland

Melde-Nr.	Bezeichnung	Einheit	4. VJ 1998	3. VJ 1999	4. VJ 1999	4. VJ 1999 Anzahl Unternehmen
1	2	3	4	5	6	7
2922 17 500	- Stetigförderer mit Kübeln, für Waren	St 1000 DM	13 669	10 556	12 511	8
2922 17 730	- Stetigförderer mit Bändern oder Gurten					
	- für Schüttgut (z.B. Großförderbandanlagen für den Tagebau, Absetzer, Abraum-Förderbrücken)	St 1000 DM	9 508 160 719	12 324 284 967	10 965 209 929	55
2922 17 750	- - Andere Stetigförderer mit Bändern und Gurten, für Waren	St 1000 DM	33 690 239 788	44 255 194 220	48 482 216 874	80
	- Scheibenrollenbahnen und andere Rollenbahnen; andere Stetigförderer					
2922 17 930	- - Scheibenrollenbahnen und andere Rollenbahnen	St 1000 DM	93 841	8 111 89 410	7 757 82 606	43
2922 17 950	- - Andere Stetigförderer für Waren	St 1000 DM	43 224 598 531	35 307 377 319	40 477 430 850	117
	Aufschieber, Vorzieher, Ungleiser u.ä. Vorrichtungen zum Bewegen von Schienenfahrzeugen; Seilschwebbahnen usw.; andere Maschinen usw. zum Beladen, Entladen oder Fördern					
2922 18 100	- Aufschieber, Vorzieher, Ungleiser (Schiebebahnen), Kipper u.ä. Vorrichtungen zum Bewegen von Schienenfahrzeugen	St 1000 DM	4 006	3 107 11 423	3 251	4
2922 18 200	- Seilschwebbahnen, Sessel- und Schleplifte; Zugmechanismen für Standseilbahnen	St 1000 DM	.	-	-	-
2922 18 300	- Rollgänge für Walzwerke, Kipper, Wender und Manipulatoren für Rohblöcke, Luppen, Stäbe, Platten; Beschickungseinrichtungen für Hoch- und Industrieöfen; Schmiedemanipulatoren	St 1000 DM	26 15 933	32 10 949	44 16 320	6
2922 18 500	- Lademaschinen für die Landwirtschaft, a.n.g. (z.B. Schlepperanbaulader)	St 1000 DM	1 641 23 106	2 037 35 616	1 738 23 210	6
	- Andere Maschinen, Apparate und Geräte zum Heben, Be- und Entladen oder Fördern usw. (ohne solche für die Landwirtschaft)					
2922 18 730	- Hubtische, Ladebrücken, Hubladebahnen	St 1000 DM	3 444 24 388	3 243 24 893	4 017 28 249	11
2922 18 750	- - Regalbediengeräte	St 1000 DM	344 65 617	388 68 144	393 67 900	16
	- - Andere Maschinen, Apparate und Geräte zum Heben, Be- und Entladen oder Fördern					
2922 18 773	- - für Kokereien (z.B. Koksandrückmaschinen, Koksfüll-, -löschwagen und -überleitwagen)	St 1000 DM	.	-	.	1
2922 18 779	- - - Andere Maschinen, Apparate und Geräte zum Heben, Be- und Entladen oder Fördern, a.n.g.	St 1000 DM	17 159 154 123	17 688 152 151	18 943 176 839	67
	Teile für Hebezeuge und Fördermittel					
2922 19 300	- für Fördermaschinen (Untertagebergbau), Stapelkarren, andere Maschinen, Apparate und Geräte zum Heben usw.	1000 DM	368 501	382 119	368 460	217
	- für Förderkörbe, Personenaufzüge, Lastenaufzüge oder Rolltreppen					
2922 19 503	- - für Förderkörbe	1000 DM	.	572	339	3
2922 19 509	- - für Personenaufzüge, Lastenaufzüge oder Rolltreppen	1000 DM	290 913	243 830	261 671	43
2922 19 700	- für Kraftkarren ohne Hebevorrichtung	1000 DM	80 512	69 605	76 342	17
2922 20 000	Eimer, Kübel, Schaufeln, Löffel, Greifer und Zangen für Krane, Bagger usw.	t 1000 DM	4 825 49 145	4 981 45 882	4 813 48 705	31
	Installation von Hebezeugen und Fördermitteln (ohne Aufzüge und Rolltreppen)					
2922 91 003	- für den Bergbau	1000 DM	.	4 508	3 511	5
2922 91 009	- für andere Zwecke	1000 DM	195 400	169 963	225 949	105

Statistisches Bundesamt, Fachserie 4, Reihe 3.1, 4.Vj. 1999

5 Produktion nach Güterarten - Deutschland

Melde-Nr.	Bezeichnung	Einheit	4. VJ 1998	3. VJ 1999	4. VJ 1999	4. VJ 1999 Anzahl Unternehmen
1	2	3	4	5	6	7
2922 92 000	Reparatur und Instandhaltung von Hebezeugen und Fördermitteln	1000 DM	600 294	580 306	603 233	285
	Wärmeaustauscher; Apparate und Vorrichtungen für die Verflüssigung von Luft oder anderen Gasen					
2923 11 320	- Wärmeaustauscher	St	195 130	178 589	.	23
	- für lufttechnische Anlagen	1000 DM	76 612	73 534	72 187	
2923 11 330	- für die chemische und verwandte Industrie	St	1 197	1 273	1 015	26
		1000 DM	50 825	63 520	32 988	
2923 11 350	- für die Nahrungsmittel- und Getränkeindustrie	St	1 313	1 282	1 156	6
		1000 DM	25 788	11 730	10 871	
2923 11 370	- für andere Industrien	St	176 093	153 585	126 313	37
		1000 DM	130 797	119 739	115 887	
2923 11 500	- Apparate und Vorrichtungen für die Verflüssigung von Luft oder anderen Gasen	St	169	170	184	5
		1000 DM	170 705	.	.	
2923 12 300	Klimageräte					
	- Kompaktgeräte, zum Einbau in Wände oder Fenster	St	17 902	12 766	15 566	17
		1000 DM	71 594	57 212	75 312	
	- Andere Klimageräte, mit Kälteerzeugungsvorrichtung					
2923 12 503	- Mobile Klimageräte	St	.	838	.	4
		1000 DM	5 079	4 342	3 624	
2923 12 505	- Splitgeräte	St	.	333	282	6
		1000 DM	42 426	33 296	36 312	
2923 12 507	- Nichtmobile Kompaktgeräte (nicht zum Einbau in Wänden usw.)	St	10 610	8 835	8 188	19
		1000 DM	106 212	103 645	107 828	
2923 12 700	- Andere Klimageräte, ohne Kälteerzeugungsvorrichtung	St	30 479	28 404	23 793	34
		1000 DM	287 182	219 799	377 510	
	Kühlmöbel u.a. Einrichtungen, Maschinen, Apparate und Geräte zur Kälteerzeugung; Wärmepumpen					
2923 13 330	- Schaukühlmöbel	St	.	.	.	3
	- für tiefgekühlte Waren	1000 DM	.	.	.	
2923 13 350	- - Andere Schaukühlmöbel	St	9 597	.	.	7
		1000 DM	101 909	.	.	
2923 13 400	- Gefrier- und Tiefkühlmöbel (ohne Gefrier-, Tiefkühltruhen mit einem Inhalt von 800 l oder weniger und Gefrier- und Tiefkühlschränke mit einem Inhalt von 900 l oder weniger)	St	.	.	.	1
		1000 DM	.	.	.	
2923 13 500	- Andere Kühlmöbel	St	19 999	16 925	16 385	19
		1000 DM	59 405	50 088	52 290	
	- Andere Einrichtungen, Maschinen, Apparate und Geräte zur Kälteerzeugung; Wärmepumpen					
	- Kompressionskälteerzeugungseinrichtungen, bei denen der Kondensator als Wärmeaustauscher ausgebildet ist					
2923 13 733	- für Haushaltskältegeräte	St	.	.	.	2
	- darunter zum Absatz bestimmt	St	.	.	.	2
		1000 DM	.	.	.	
2923 13 739	- - - Andere Kompressionskälteerzeugungseinrichtungen	St	.	5 219	3 293	7
		1000 DM	.	14 817	20 841	
2923 13 750	- - Absorptionswärmepumpen	St	-	-	-	-
		1000 DM	-	-	-	
	- Kompressionswärmepumpen, andere Einrichtungen, Maschinen, Apparate und Geräte zur Kälteerzeugung					
2923 13 903	- Kompressionswärmepumpen bis 15 kW Anschlußleistung	St	.	2 574	3 429	7
		1000 DM	.	15 581	17 286	
2923 13 905	- Kompressionswärmepumpen über 15 kW Anschlußleistung	St	.	.	.	1
		1000 DM	.	.	.	
2923 13 909	- - - Andere Einrichtungen, Maschinen, Apparate und Geräte zur Kälteerzeugung	St	30 427	49 337	50 527	53
		1000 DM	242 953	223 792	262 621	
	Apparate zum Filtrieren oder Reinigen von Gasen, a.n.g.					
	- von Luft					
2923 14 130	- Feinstfilterapparate	St	.	.	.	15
		1000 DM	.	.	.	
2923 14 150	- - - Andere Apparate zum Filtrieren oder Reinigen von Luft	St	955 256	844 600	1 030 993	77
		1000 DM	170 943	138 161	170 952	

5 Produktion nach Güterarten - Deutschland

Melde-Nr.	Bezeichnung	Einheit	4. VJ 1998	3. VJ 1999	4. VJ 1999	4. VJ 1999 Anzahl Unternehmen
1	2	3	4	5	6	7
2923 14 200	- von anderen Gasen, durch nasses Verfahren	St 1000 DM	196 43 234	.	6 268	5
2923 14 300	- von anderen Gasen, durch elektrostatisches Verfahren	St 1000 DM	.	18 676	27 615	8
2923 14 403	- von anderen Gasen, durch katalytisches Verfahren - Abgasreinigungssysteme für Straßenfahrzeuge	St 1000 DM	6 589 984 668 184	3 791 636 690 385	3 927 956 741 942	10
2923 14 409	- - Andere katalytische Gasfilter- oder Gasreinigungssysteme	St 1000 DM	.	156 15 761	94 18 006	6
2923 14 500	- von anderen Gasen, durch thermisches Verfahren	St 1000 DM	60 859	146 73 094	151 66 573	6
2923 14 600	- von anderen Gasen, durch andere Verfahren	St 1000 DM	9 691 79 762	11 271 75 639	13 886 83 637	18
2923 20 300	Ventilatoren (ohne Tisch-, Boden-, Wand-, Decken-, Dach- oder Fensterventilatoren, mit einer Leistung von 125 W oder weniger) - Axialventilatoren darunter zum Absatz bestimmt	St St 1000 DM	* . 150 184	. . 163 801	. . 180 098	38 38
2923 20 500	- Zentrifugalventilatoren darunter zum Absatz bestimmt	St St 1000 DM	* . 76 069	. . 76 377	. . 80 937	14 14
2923 20 700	- Andere Ventilatoren darunter zum Absatz bestimmt	St St 1000 DM	* 400 010 125 537	495 182 152 698	551 882 153 674	41 41
2923 30 100	Teile für Klimageräte, Kühl- und Gefrierschränke, Wärmepumpen, Wärmeaustauscher u.ä. - für Klimageräte	1000 DM	105 386	100 012	117 166	39
2923 30 300	- Möbel, zur Aufnahme einer Kälteerzeugungseinrichtung hergerichtet	St 1000 DM	.	.	.	2
2923 30 500	- Verdampfer und Kondensatoren (ohne solche für Haushaltsgeräte)	St 1000 DM	14 936 12 862	17 833 13 897	16 763 12 013	7
2923 30 701	- - Andere Teile für Kühl- und Gefrierschränke, Wärmepumpen usw. - für Haushaltskühlschränke sowie für kombinierte Kühl- und Gefrierschränke mit gesonderten Außentüren	1000 DM	14 360	12 511	12 815	10
2923 30 703	- - für andere Kühl-, Tiefkühl- und Gefrierschränke und -truhen	1000 DM	3 040	2 099	2 318	4
2923 30 705	- - für Wärmepumpen	1000 DM	-	-	-	-
2923 30 709	- - für andere Einrichtungen, Maschinen, Apparate und Geräte zur Kälteerzeugung	1000 DM	73 528	89 402	84 860	24
2923 30 901	- Teile für Apparate und Vorrichtungen zum Behandeln von Stoffen durch auf einer Temperaturänderung beruhende Vorgänge (z.B. Wärmeaustauscher, Trockner) - für nichtelektrische Durchlauferhitzer und Heißwasserspeicher	1000 DM	9 885	.	.	5
2923 30 902	- - für Wärmeaustauscher für lufttechnische Anlagen	1000 DM	67 671	78 236	70 293	15
2923 30 903	- - für Sterilisierapparate für medizinische oder chirurgische Zwecke oder für Laboratorien	1000 DM	15 432	9 783	11 943	6
2923 30 904	- - für Apparate und Vorrichtungen für die Verflüssigung von Luft oder anderen Gasen	1000 DM	.	.	46 271	4
2923 30 905	- - für Apparate und Vorrichtungen für die Nahrungs- und Genußmittelindustrie	1000 DM	19 477	16 318	17 067	17
2923 30 906	- - für Apparate und Vorrichtungen für die chemische und verwandte Industrie	1000 DM	56 119	40 518	33 939	26
2923 30 907	- - für Trockner	1000 DM	13 171	9 968	10 754	12
2923 30 908	- - für Destillier- und Rektifizierapparate	1000 DM	.	.	.	1

5 Produktion nach Güterarten - Deutschland

Melde-Nr.	Bezeichnung	Einheit	4. VJ 1998	3. VJ 1999	4. VJ 1999	4. VJ 1999 Anzahl Unternehmen
1	2	3	4	5	6	7
2923 30 909	-- für andere Apparate und Vorrichtungen	1000 DM	58 203	70 323	77 780	42
2923 91 003	Installation von Kälte- und lufttechnischen Erzeugnissen, für gewerbliche Zwecke					
	- von Wärmeaustauschern für die chemische und verwandte Industrie	1000 DM	2 335	2 219	1 762	5
2923 91 005	- von Wärmeaustauschern für die Nahrungsmittel- und Getränkeindustrie	1000 DM	44 754	24 099	37 627	10
2923 91 009	- von anderen Kälte- und lufttechnischen Erzeugnissen, für gewerbliche Zwecke	1000 DM	220 447	169 628	194 113	73
2923 92 000	Reparatur und Instandhaltung von Kälte- und lufttechnischen Erzeugnissen, für gewerbliche Zwecke	1000 DM	90 104	98 282	116 566	89
2924 11 300	Generatorgas-, Wassergaserzeuger; Acetylenentwickler u.ä. Destillier- und Rektifizierapparate					
	- Generatorgas-, Wassergaserzeuger; Acetylenentwickler u.ä. mit Wasser arbeitende Gaserzeuger, auch mit ihren Gasreinigern	St 1000 DM	.	11 037	9 742	4
2924 11 500	- Destillier- und Rektifizierapparate	St 1000 DM	24 214	31 888	31 486	7
2924 12 330	Apparate zum Filtrieren oder Reinigen von Flüssigkeiten					
	- von Wasser	St	9 503	61 919	66 650	44
	-- auf chemischem Wege	1000 DM	137 096	126 842	137 317	
2924 12 350	-- auf anderem Wege	St 1000 DM	160 917 244 929	170 397 218 682	227 051 302 293	63
2924 12 500	- von Getränken (ohne Wasser)	St 1000 DM	19 637	16 020	13 278	4
2924 12 730	- von anderen Flüssigkeiten	St	10 047	10 340	10 015	20
	-- für die chemische Industrie	1000 DM	61 933	53 907	59 161	
2924 12 750	-- für andere Industrien	St 1000 DM	355 749 142 147	440 705 132 414	447 134 185 738	32
2924 13 300	Öl-, Kraftstoff- und Luftansaugfilter für Kolbenverbrennungsmotoren					
	- Öl- und Kraftstofffilter	1000 St 1000 DM		64 359 144 609	78 142 151 150	15
2924 13 500	- Luftansaugfilter	1000 St 1000 DM	230 384	234 757	245 360	8
2924 21 303	Verpackungsmaschinen					
	- Maschinen zum Reinigen, Trocknen oder Sterilisieren von Packmitteln (z.B. Flaschen, Dosen o.ä. Behältnisse) oder Packstoffen	St	89	65	72	6
2924 21 309	- - von Flaschen und Getränkedosen	1000 DM	50 657	37 384	58 950	
	- - von anderen Packmitteln oder Packstoffen	St 1000 DM	136 37 245	.	77 25 995	3
2924 21 501	- Maschinen zum Füllen, Verschließen oder Etikettieren formstabiler oder flexibler Packmittel (einschl. Form-, Füll- und Verschließmaschinen); Maschinen zum Versetzen von Getränken mit Kohlensäure					
	- Abfüllmaschinen für Getränkepackungen (auch Füll- und Verschließmaschinen)	St 1000 DM	634 115 302	520 108 598	716 133 069	16
2924 21 502	- - Andere Maschinen zum Abfüllen flüssiger und pastöser Füllgüter in formstabile Packmittel (auch Füll- und Verschließmaschinen)	St 1000 DM	1 034 150 179	779 89 067	974 161 166	27
2924 21 503	- - Maschinen zum Abfüllen schütt- und rieselfähiger Füllgüter in formstabile Packmittel (auch Füll- und Verschließmaschinen)	St 1000 DM	423 79 583	443 62 647	663 69 373	15
2924 21 504	- - Maschinen zum Füllen flexibler Packmittel (z.B. Beutel, Säcke; auch Füll- und Verschließmaschinen)	St 1000 DM	1 138 92 291	739 103 218	830 99 569	14

5 Produktion nach Güterarten - Deutschland

Melde-Nr.	Bezeichnung	Einheit	4. VJ 1998	3. VJ 1999	4. VJ 1999	4. VJ 1999 Anzahl Unternehmen
1	2	3	4	5	6	7
2924 21 505	- - Verschleißmaschinen für formstabile und flexible Packmittel (Einfunktionsmaschinen)	St 1000 DM	886 36 981	612 27 413	811 31 496	20
2924 21 506	- - Kalt- oder Warmtiefzieh-Füll- und Verschleißmaschinen	St 1000 DM	547 207 025	428 175 703	501 217 963	11
2924 21 507	- - Andere Form-, Füll- und Verschleißmaschinen (z.B. für Schlauchbeutel- oder Siegelrandbeutelverpackungen)	St 1000 DM	2 368 117 159	1 788 84 604	2 062 121 962	27
2924 21 508	- - Etikettier- u.a. Ausstattungsmaschinen	St 1000 DM	2 067 87 380	2 437 74 237	3 073 81 185	22
2924 21 509	- - Maschinen und Apparate zum Versetzen von Getränken mit Kohlensäure	St 1000 DM	44 3 623	38 .	47 10 014	3
2924 21 701	- - Andere Verpackungsmaschinen (z.B. Einschlag-, Wrap-Around-, Sammelpackmaschinen, Maschinen zum Sichern von Transportverpackungen)	St 1000 DM	187 84 917	120 51 764	169 59 586	18
2924 21 703	- - Kartonierer	St 1000 DM	211 37 279	147 29 418	193 41 735	10
2924 21 705	- - Sammelpackmaschinen für Getränkepackungen	St 1000 DM	287 89 705	219 69 539	226 67 352	6
2924 21 706	- - Andere Sammelpackmaschinen	St 1000 DM	727 108 456	611 82 122	715 100 312	25
2924 21 708	- - Umreifungs- und Umschnürungsmaschinen	St 1000 DM	1 675 48 226	1 635 41 277	1 892 44 166	10
2924 21 709	- - Andere Verpackungsmaschinen	St 1000 DM	584 120 877	554 89 665	546 79 278	27
2924 22 330	- - Haushalts-, Personenwaagen; Waagen für Stetigförderer; Absack-, Abfüll-, Dosier- u.a. Waagen	St 1000 DM	.	.	.	2
2924 22 350	- - Personenwaagen (auch Säuglingswaagen)	St 1000 DM	.	.	.	2
2924 22 530	- - Waagen für Stetigförderer zum kontinuierlichen Wiegen	St 1000 DM	869 35 644	890 25 989	1 017 35 901	8
2924 22 550	- - Absack-, Abfüll-, Dosier- u.a. Waagen zur Verwiegung konstanter Gewichtsmengen	St 1000 DM	408 47 251	289 31 178	420 43 800	12
2924 23 100	- - Sortierwaagen; Ladenwaagen; Brückenwaagen; andere Waagen	St 1000 DM	869 16 273	1 204 15 371	996 15 974	4
2924 23 330	- - Plattformwaagen (einschl. Brückenwaagen für eine Höchstlast von 5 000 kg oder weniger)	St 1000 DM	19 122 31 756	19 663 30 941	19 976 31 940	10
2924 23 350	- - Einzel- und Mehrkomponentenwaagen, Mengengewägeinrichtungen	St 1000 DM	10 619	11 255	11 104	4
2924 23 373	- - Briefwaagen	St 1000 DM	.	.	.	2
2924 23 379	- - Andere Waagen (ohne Briefwaagen)	St 1000 DM	5 441 26 948	20 355	31 944	15
2924 23 500	- - Ladenwaagen für eine Höchstlast von 30 kg oder weniger	St 1000 DM	.	.	.	2
2924 23 700	- - Brückenwaagen (Fahrzeugwaagen) für eine Höchstlast von mehr als 5 000 kg	St 1000 DM	1 433 13 807	810 9 700	285 12 180	8

5 Produktion nach Güterarten - Deutschland

Melde-Nr.	Bezeichnung	Einheit	4. VJ 1998	3. VJ 1999	4. VJ 1999	4. VJ 1999 Anzahl Unternehmen
1	2	3	4	5	6	7
2924 24 100	Spritzpistolen, Sandstrahlmaschinen, Wasserstrahlreinigungs- u.ä. Strahlapparate - Feuerlöscher (auch mit Füllung)	St 1000 DM	664 062 108 562	637 831 75 734	751 156 78 080	11
2924 24 330	- Spritzpistolen u.ä. Apparate - - für Lacke, Farben, Leime	St 1000 DM	65 044 13 168	70 879 13 915	67 986 15 074	9
2924 24 350	- - Andere Spritzpistolen u.ä. Apparate	St 1000 DM	14 016	12 009	11 043	7
2924 24 501	- Wasserstrahlreinigungsapparate, Sandstrahlmaschinen, Dampfstrahlapparate u.ä. Strahlapparate - - Wasserstrahlreinigungsapparate mit eingebautem Motor	St 1000 DM	112 920	146 934	113 383	15
2924 24 503	- - Sandstrahlmaschinen	St 1000 DM	19 488	22 115	24 147	8
2924 24 505	- - Dampfstrahlapparate u.ä. Strahlapparate (z.B. Gußputzmaschinen und -einrichtungen)	St 1000 DM	39	19 12 864	14 11 974	3
2924 24 703	- Sonstige mechanische Apparate zum Verteilen, Verspritzen oder Zerstäuben von Flüssigkeiten oder Pulver (ohne solche für die Landwirtschaft oder den Gartenbau) - - Spritz- und Sprühautomaten und -systeme für Lacke, Farben, Leime	St 1000 DM	313 112 594	476 68 977	523 117 026	11
2924 24 705	- - Andere Spritz- und Sprüngeräte für Lacke, Farben, Leime	St 1000 DM	9 185 178 655	8 060 62 787	8 067 101 253	19
2924 24 709	- - Andere Strahlapparate, -geräte und -systeme	St 1000 DM	4 095 306 095	6 627 225 634	3 912 268 803	28
2924 25 130	Metalloplastische Dichtungen - für Kraftfahrzeuge	t 1000 DM	5 300 198 591	5 894 197 559	6 295 205 523	17
2924 25 150	- Andere metalloplastische Dichtungen	t 1000 DM	412 18 142	418 19 192	439 18 354	11
2924 31 300	Zentrifugen - für Laboratorien	St 1000 DM	14 482 44 017	11 530 38 014	15 456 46 581	7
2924 31 530	- für andere Industrien - - für die chemische und verwandte Industrie	St 1000 DM	394 63 450	217 44 410	269 40 681	9
2924 31 550	- - für die Nahrungs- und Genußmittelindustrie	St 1000 DM	57 097	692 64 414	1 048 54 688	8
2924 31 570	- - für andere Industrien	St 1000 DM	33 424	170 25 820	190 27 790	5
2924 32 300	Kalender und Walzwerke - Textilkalender	St 1000 DM	9 14 972	19 11 542	25 16 946	3
2924 32 503	- - Andere Kalender und Walzwerke - - für Gummi	St 1000 DM	3 2 334	.	.	1
2924 32 505	- - für Kunststoffe	St 1000 DM	8 5 582	.	16 5 604	3
2924 32 509	- - für andere Werkstoffe	St 1000 DM	.	.	.	2
2924 33 300	Warenverkaufsautomaten (einschl. Geldwechselautomaten) - mit Heiz- oder Kühlvorrichtung	St 1000 DM	12 920 51 716	12 822 46 710	14 657 62 045	5
2924 33 500	- Andere Warenverkaufsautomaten (einschl. Geldwechselautomaten)	St 1000 DM	27 362 75 323	23 012 62 982	20 557 66 583	12
2924 40 300	Maschinen und Apparate für die Behandlung von Stoffen durch Temperaturänderung, a.n.g. - Wasserrückkühlvorrichtungen und -apparate (Wärmeaustausch nicht über Wandungen)	St 1000 DM	725 34 598	558 21 802	529 25 574	8
2924 40 500	- Apparate und Vorrichtungen zum Aufdampfen von Metall im Vakuum	St 1000 DM	238 114 390	106 47 630	296 130 135	7
2924 40 730	- - Andere Apparate für die Behandlung von Stoffen durch Temperaturänderung (ohne Haushaltsapparate) - - für die chemische Industrie	St 1000 DM	15 261 120 529	96 838	62 850	24

5 Produktion nach Güterarten - Deutschland

Melde-Nr.	Bezeichnung	Einheit	4. VJ 1998	3. VJ 1999	4. VJ 1999	4. VJ 1999 Anzahl Unternehmen
1	2	3	4	5	6	7
2924 40 751	- - für die Nahrungs- und Genußmittelindustrie - - - für die Obst- und Gemüseverarbeitung (z.B. Blancheure, Dampfschälmaschinen, Koch- und Dämpfanlagen)	St 1000 DM	134 2 548	137 2 441	429 6 448	4
2924 40 752	- - - für die Zuckerindustrie	St 1000 DM	.	.	.	1
2924 40 753	- - - für die Speiseöl- und Speisefettindustrie	St 1000 DM	-	-	-	-
2924 40 754	- - - für die Süßwaren-Industrie (z.B. Röstanlagen für Kakaobohnen und Nüsse, Temperiermaschinen, Vorlöße- und Zuckeranlagen)	St 1000 DM	320 40 060	213 28 746	214 26 004	5
2924 40 755	- - - für Schlachthöfe und Fleischereien (z.B. Fleischerei-Kochanlagen, Räucheranlagen)	St 1000 DM	786 37 217	640 37 225	760 41 525	8
2924 40 756	- - - für die Kaffee- und Tabakindustrie	St 1000 DM	30 29 539	.	.	2
2924 40 757	- - - für die Getränkeindustrie (z.B. Würzpfannen, Würzkochanlagen, Tunnelpasteure)	St 1000 DM	.	.	.	2
2924 40 759	- - - für andere Zweige der Nahrungs- und Genußmittelindustrie	St 1000 DM	5 019	529 6 083	555 4 487	6
2924 40 770	- - für andere Industrien	St 1000 DM	56 770 57 511	35 405 49 900	40 685 48 915	24
2924 51 000	Teile für Generatortorgas-, Wassergaserzeuger, Acetylenentwickler usw.	1000 DM	4 803	4 710	3 662	3
2924 52 300	Teile für Zentrifugen und Apparate zum Filtrieren und Reinigen von Flüssigkeiten oder Gasen - Teile für Zentrifugen (einschl. Trockenschleudern)	1000 DM	42 098	20 287	31 048	16
2924 52 530	- Teile für Apparate zum Filtrieren oder Reinigen von Flüssigkeiten oder Gasen - - für Gase	1000 DM	18 835	37 245	52 912	29
2924 52 550	- - für Flüssigkeiten	1000 DM	74 420	92 327	85 975	60
2924 53 131	Walzen und Teile für Kalander und Walzwerke, Teile für Waagen, mechanische Apparate zum Verteilen von Flüssigkeiten usw., Warenverkaufsautomaten - Walzen und Teile für Kalander und Walzwerke - - Walzen - - - aus Eisen oder Stahl, gegossen	St 1000 DM	.	.	.	3
2924 53 133	- - - aus Stahl, freiformgeschmiedet	St 1000 DM	.	19 768	11 079	3
2924 53 139	- - - aus anderen Werkstoffen	St 1000 DM	384 009 93 599	466 755 87 700	453 593 86 357	20
2924 53 150	- - Andere Teile für Kalander und Walzwerke	1000 DM	17 203	20 561	19 019	16
2924 53 203	- Teile für Waagen (auch Gewichte) - - für Industriewaagen	1000 DM	30 039	23 034	27 634	19
2924 53 209	- - für andere Waagen	1000 DM	.	.	.	5
2924 53 330	- Teile für mechanische Apparate zum Verteilen von Flüssigkeiten usw. - - für die Landwirtschaft oder den Gartenbau	1000 DM	1 534	862	760	4
2924 53 350	- - Andere Teile für mechanische Apparate zum Verteilen von Flüssigkeiten usw.	1000 DM	126 298	101 530	96 145	45
2924 53 500	- Teile für Warenverkaufsautomaten	1000 DM	30 203	31 406	29 301	7
2924 54 003	Andere Teile für Maschinen, Apparate und Geräte für unspezifische Verwendung, a.n.g. - Gleitringdichtungen für Pumpen, Rührwerke u.a.	1000 DM	67 874	63 879	63 848	7

5 Produktion nach Güterarten - Deutschland

Melde-Nr.	Bezeichnung	Einheit	4. VJ 1998	3. VJ 1999	4. VJ 1999	4. VJ 1999 Anzahl Unternehmen
1	2	3	4	5	6	7
2924 54 009	- Andere Teile (ohne Gleitringdichtungen)	1000 DM	191 358	203 405	208 395	103
2924 60 000	Gewerbliche Geschirrspülmaschinen	St 1000 DM	14 670 117 099	14 539 120 397	16 593 126 714	8
2924 70 003	Teile für Geschirrspülmaschinen und Verpackungsmaschinen - für Haushaltsgeschirrspülmaschinen	1000 DM	12 981	14 651	16 076	4
2924 70 005	- für andere Geschirrspülmaschinen	1000 DM	9 979	11 806	12 281	7
2924 70 009	- für Verpackungsmaschinen	1000 DM	297 168	260 630	284 450	116
2924 91 001	Installation von Maschinen für unspezifische Verwendung, a.n.g. - von Maschinen und Apparaten für die chemische und verwandte Industrie, Wasserbehandlung, Gaserzeugung	1000 DM	42 416	44 308	56 371	31
2924 91 002	- von Maschinen und Apparaten für das Nahrungs- und Genußmittelgewerbe (einschl. Verpackungsmaschinen)	1000 DM	93 960	72 129	87 763	54
2924 91 003	- von Waagen für gewerbliche Zwecke	1000 DM	3 162	3 537	4 547	12
2924 91 004	- von Maschinen und Apparaten zur Beschichtung mit Farben, Lacken, Leimen oder zum Aufdampfen von Metall im Vakuum	1000 DM	41 222	20 672	26 025	9
2924 91 009	- von sonstigen Maschinen für unspezifische Verwendung, a.n.g.	1000 DM	141 321	111 711	104 963	56
2924 92 000	Reparatur und Instandhaltung von Maschinen für unspezifische Verwendung, a.n.g.	1000 DM	199 987	180 662	200 939	234
2931 10 000	Einachsschlepper	St 1000 DM	.	.	.	1
2931 21 330	Acker- und Forstschlepper, mit einer Motorleistung von 37 kW oder weniger - mit einer Motorleistung von 18 kW oder weniger - - Zweiradantrieb	St 1000 DM	- -	- -	- -	-
2931 21 350	- - Allradantrieb	St 1000 DM	- -	.	.	1
2931 21 530	- mit einer Motorleistung von mehr als 18 kW bis 37 kW - - Zweiradantrieb	St 1000 DM	.	.	.	2
2931 21 550	- - Allradantrieb	St 1000 DM	244 9 281	234 9 311	181 6 986	4
2931 22 030	Acker- und Forstschlepper, mit einer Motorleistung von mehr als 37 kW bis 59 kW - Zweiradantrieb	St 1000 DM	136 6 162	72 3 848	82 4 476	3
2931 22 050	- Allradantrieb	St 1000 DM	1 874 90 959	1 336 73 879	1 714 93 946	4
2931 23 330	Acker- und Forstschlepper, mit einer Motorleistung von mehr als 59 kW bis 75 kW - - Zweiradantrieb	St 1000 DM	.	.	.	2
2931 23 390	- - Allradantrieb	St 1000 DM	3 708 211 947	2 670 163 474	3 436 206 052	6
2931 23 530	- mit einer Motorleistung von mehr als 75 kW bis 90 kW - - Zweiradantrieb	St 1000 DM	.	.	.	1
2931 23 550	- - Allradantrieb	St 1000 DM	3 129 213 147	1 999 130 917	2 823 184 107	5
2931 23 730	- mit einer Motorleistung von mehr als 90 kW - - Zweiradantrieb	St 1000 DM	- -	- -	- -	-
2931 23 750	- - Allradantrieb	St 1000 DM	2 506 253 312	2 443 252 621	2 629 263 413	5
2931 24 030	Andere Zugmaschinen (ohne Sattel-Straßenzug- und Gleiskettenzugmaschinen) - Zweiradantrieb	St 1000 DM	.	.	.	1
2931 24 050	- Allradantrieb	St 1000 DM	- -	.	-	-

5 Produktion nach Güterarten - Deutschland

Melde-Nr.	Bezeichnung	Einheit	4. VJ 1998	3. VJ 1999	4. VJ 1999	4. VJ 1999 Anzahl Unternehmen
1	2	3	4	5	6	7
2931 90 000	Reparatur und Instandhaltung von Schleppern und anderen Zugmaschinen	1000 DM	7 617	6 867	5 769	22
2932 11 300	Pflüge und Scheibeneggen - Scharpflüge	St 1000 DM	994 19 305	1 015 22 703	738 16 184	6
2932 11 530	- - Andere Pflüge	St	-	-	-	-
2932 11 550	- - Scheibenpflüge	1000 DM	-	-	-	-
2932 11 550	- - - Andere Pflüge (ohne Scheibenpflüge)	St 1000 DM	1
2932 11 700	- Scheibeneggen	St 1000 DM	2
2932 12 130	Grubber (Kultivatoren), andere Eggen, andere Bodenbearbeitungsmaschinen (Jät- und Hackmaschinen) - Grubber (Kultivatoren, auch Fräsen und Zinkenrotoren) - - mit feststehenden Werkzeugen	St 1000 DM	415 4 672	1 242 14 353	285 3 761	10
2932 12 150	- - Rotierende Grubber für Zapfwellenantrieb (Fräsen und Zinkenrotoren)	St 1000 DM	2 105 9 467	1 416 9 469	2 324 10 725	6
2932 12 330	- - Andere Eggen (z.B. Zahneggen) - - nicht für Zapfwellenantrieb	St 1000 DM	143 348	137 905	89 323	4
2932 12 350	- - für Zapfwellenantrieb	St 1000 DM	887 11 617	2 055 23 902	944 10 707	5
2932 12 500	- Motorhacken	St 1000 DM	1
2932 12 700	- Bodenbearbeitungsmaschinen für die Land- und Forstwirtschaft, a.n.g.	St 1000 DM	798 4 209	698 5 157	507 4 002	13
2932 13 330	Sämaschinen, Pflanz- und Setzmaschinen - Einzelkorndrillgeräte und -maschinen, andere Sämaschinen - Einzelkorndrillgeräte und -maschinen mit Zentralantrieb	St 1000 DM	2 055 6 850	703 6 353	687 4 236	7
2932 13 350	- - Andere Sämaschinen	St 1000 DM	1 294 15 331	1 874 33 718	698 11 417	10
2932 13 530	- Pflanz- und Setzmaschinen - - Kartoffellegemaschinen	St 1000 DM	1
2932 13 550	- - Andere Pflanz- und Setzmaschinen	St 1000 DM	- .	- .	- .	-
2932 14 330	Düngerstreuer - für mineralische oder chemische Düngemittel - - Anhänge-Schleuderdüngerstreuer	St 1000 DM	4 748 19 792	1 694 9 831	2 979 15 213	4
2932 14 350	- - Andere Düngerstreuer für mineralische oder chemische Düngemittel	St 1000 DM	. 1 189	52 561	58 1 309	4
2932 14 500	- Andere Düngerstreuer	St 1000 DM	. 1 497	. 1 408	. 1 522	4
2932 15 030	Andere Maschinen, Apparate und Geräte für die Land- und Forstwirtschaft oder den Gartenbau, zum Bearbeiten oder Bestellen des Bodens oder zur Pflege der Pflanzen - Gestrüpp- und Heckenschneidmähwerke mit hydraulischem Gelenkarm	St 1000 DM	. .	- .	- .	-
2932 15 050	- Andere Maschinen, Apparate und Geräte für die Land- und Forstwirtschaft oder den Gartenbau, zum Bearbeiten oder Bestellen des Bodens oder zur Pflege der Pflanzen, a.n.g.	St 1000 DM	42 587	50 071	56 995	16
2932 20 100	Rasenmäher - mit Elektromotor	St 1000 DM	80 383 17 946	70 372 14 686	90 760 19 078	7
2932 20 330	- mit Verbrennungsmotor, mit horizontal rotierendem Schneidwerk - - selbstfahrend, mit Sitz	St 1000 DM	2
2932 20 350	- - selbstfahrend, ohne Sitz	St 1000 DM	25 844 23 427	40 140 24 857	41 412 31 949	5
2932 20 370	- - nicht selbstfahrend	St 1000 DM	28 157 12 587	32 101 15 341	16 284 8 744	6

5 Produktion nach Güterarten - Deutschland

Melde-Nr.	Bezeichnung	Einheit	4. VJ 1998	3. VJ 1999	4. VJ 1999	4. VJ 1999 Anzahl Unternehmen
1	2	3	4	5	6	7
2932 20 530	- mit Verbrennungsmotor, mit anderem Schneidwerk - - selbstfahrend, mit Sitz	St 1000 DM	1
2932 20 550	- - selbstfahrend, ohne Sitz	St 1000 DM	- -	- -	- -	-
2932 20 570	- - nicht selbstfahrend	St 1000 DM	18 013 5 528	1 505 1 216	. 3 514	3
2932 20 700	- ohne Motor	St 1000 DM	2
2932 31 300	Motormäher; Mähmaschinen, auch für Schlepperanbau - Motormäher	St 1000 DM	842 3 020	2
2932 31 530	- Mähmaschinen für Schlepperanbau oder -zug - - mit horizontal rotierendem Schneidwerk	St 1000 DM	4 748 37 208	2 144 18 155	3 990 35 200	9
2932 31 550	- - mit anderem Schneidwerk (einschl. Mähbalken)	St 1000 DM	1
2932 31 700	- Andere Mähmaschinen, nicht für Schlepperanbau	St 1000 DM	. .	172 .	. 8 462	4
2932 32 330	Heuerntemaschinen, -apparate und -geräte - Zett- und Rechwender, Schwadreden - - Zett- und Rechwender	St 1000 DM	3 677 29 084	1 458 11 512	4 251 27 461	6
2932 32 350	- - Schwadreden	St 1000 DM	5 898 39 462	848 4 713	4 126 29 675	5
2932 32 500	- Andere Heuerntemaschinen, -apparate und -geräte	St 1000 DM	- -	- -	- -	-
2932 33 330	Sammelpressen, Stroh- und Futterpressen - Sammelpressen - - Hochdruckpressen	St 1000 DM	1
2932 33 350	- - Großpackenpressen	St 1000 DM	1
2932 33 370	- - Rundballenpressen	St 1000 DM	1 319 32 970	849 22 659	1 544 41 696	3
2932 33 500	- Stroh- und Futterpressen (ohne Sammelpressen)	St 1000 DM	- -	- -	- -	-
2932 34 100	Andere Erntemaschinen, -apparate und -geräte; Dreschmaschinen und -geräte - Mähdrescher	St 1000 DM	1 107 180 189	940 173 191	936 131 305	4
2932 34 200	- Andere Dreschmaschinen und -geräte	St 1000 DM	2
2932 34 300	- Kartoffelerntemaschinen	St 1000 DM	1
2932 34 500	- Rübenköpf- und andere Rübenerntemaschinen	St 1000 DM	. 13 561	276 96 746	61 5 950	3
2932 34 600	- Andere Maschinen zum Ernten von Wurzel- oder Knollenfrüchten	St 1000 DM	- -	- -	- -	-
2932 34 730	- Felhdäcksler, Traubenerntemaschinen - - Felhdäcksler für Schlepperanbau	St 1000 DM	1
2932 34 750	- - Felhdäcksler selbstfahrend	St 1000 DM	818 70 356	789 62 588	770 51 841	4
2932 34 770	- - Traubenerntemaschinen	St 1000 DM	1
2932 34 950	- Andere Erntemaschinen und -geräte - - Andere Maiserntemaschinen und -geräte, a.n.g. (z.B. Pflücker, Entliescher, Maisrebler)	St 1000 DM	237 11 909	523 27 273	305 15 589	3
2932 34 970	- - Andere Erntemaschinen und -geräte, a.n.g.	St 1000 DM	240 2 386	. 3 169	. 4 008	5
2932 40 100	Apparate und Geräte zum Verteilen von Flüssigkeiten oder Pulver, für die Landwirtschaft oder den Gartenbau - Apparate zum Besprengen	St 1000 DM	2
2932 40 330	- Tragbare Apparate zum Verteilen von Flüssigkeiten usw. - - ohne Motor	St 1000 DM	2

5 Produktion nach Güterarten - Deutschland

Melde-Nr.	Bezeichnung	Einheit	4. VJ 1998	3. VJ 1999	4. VJ 1999	4. VJ 1999 Anzahl Unternehmen
1	2	3	4	5	6	7
2932 40 350	- - mit Motor	St 1000 DM	.	.	.	2
2932 40 500	- Spritz-, Sprüh- und Stäubegeräte, für Schlepperanbau oder Schlepperzug	St 1000 DM	700 12 388	927 20 706	615 11 981	10
2932 40 700	- Andere Geräte zum Verteilen von Flüssigkeiten oder Pulver	St 1000 DM	573 3 772	105 2 209	174 1 271	5
2932 50 300	Anhänger für landwirtschaftliche Zwecke, mit Selbstlade- oder Selbstentladevorrichtungen	St 1000 DM	362 7 118	159 5 576	265 6 750	8
2932 50 500	- Stallungstreuer	St 1000 DM	362 7 118	159 5 576	265 6 750	8
2932 50 500	- Andere Anhänger für landwirtschaftliche Zwecke, mit Selbstlade- oder Selbstentladevorrichtung	St 1000 DM	1 128 32 248	897 32 555	821 28 748	12
2932 61 300	Maschinen zum Reinigen und Sortieren von Eiern, Obst u.a. landwirtschaftlichen Erzeugnissen	St 1000 DM	.	.	.	-
2932 61 300	- Eiersortiermaschinen	St 1000 DM	.	.	.	-
2932 61 500	- Andere Maschinen zum Reinigen von Eiern, Obst usw. und zum Sortieren von Obst o.a. landwirtschaftlichen Erzeugnissen	St 1000 DM	.	.	.	1
2932 62 000	Melkmaschinen	St 1000 DM	.	.	.	3
2932 63 330	Maschinen, Apparate und Geräte für die Futterbereitung und für die Geflügelhaltung	St 1000 DM	.	.	.	1
2932 63 330	- - Maschinen, Apparate und Geräte für die Futterbereitung	St 1000 DM	.	.	.	1
2932 63 330	- - Schrot- und andere Mühlen für Getreide, Hülsenfrüchte und ähnliche Erzeugnisse	St 1000 DM	596 6 089	545 7 065	534 6 056	6
2932 63 350	- - Andere Maschinen, Apparate und Geräte für die Futterbereitung	St 1000 DM	971 7 213	856 7 957	1 238 7 499	9
2932 63 530	- - Maschinen, Apparate und Geräte für die Geflügelhaltung	St 1000 DM	.	.	.	1
2932 63 530	- - Brut- und Aufzuchtapparate	St 1000 DM	.	.	.	1
2932 63 550	- - Andere Maschinen, Apparate und Geräte für die Geflügelhaltung	St 1000 DM	339	75	39	3
2932 64 000	Maschinen, Apparate und Geräte zum Reinigen, Sortieren oder Sieben von Körnern oder Hülsenfrüchten	St 1000 DM	288 8 094	469 11 499	588 14 698	6
2932 65 310	- - Andere Maschinen, Apparate und Geräte für die Land- und Forstwirtschaft oder den Gartenbau	St 1000 DM	.	.	.	-
2932 65 310	- - Holz-Ernte- und -Bearbeitungsmaschinen	St 1000 DM	.	.	.	-
2932 65 330	- - Holz-Erntemaschinen, Skidder	St 1000 DM	.	.	.	-
2932 65 330	- - Holz-Erntemaschinen, Ruckezangen	St 1000 DM	.	.	.	1
2932 65 350	- - Holz-Ernte- und -Bearbeitungsmaschinen, selbstfahrend	St 1000 DM	.	.	.	1
2932 65 370	- - Andere Holz-Ernte- und -Bearbeitungsmaschinen	St 1000 DM	.	41 3 691	91 5 116	3
2932 65 400	- Selbsttätige Tränkebecken	St 1000 DM	.	.	.	3
2932 65 510	- - Andere Maschinen, Apparate und Geräte für die Land- und Forstwirtschaft oder den Gartenbau	St 1000 DM	.	.	.	-
2932 65 510	- - Maschinen und Geräte zum Füttern und Tränken	St 1000 DM	21 209	18 776	15 938	7
2932 65 530	- - Andere Maschinen, Apparate und Geräte für die Tierhaltung	St 1000 DM	16 411	447 15 522	690 22 917	4
2932 65 550	- - Silo-Entnahmefräsen	St 1000 DM	793	32 314	865	3
2932 65 570	- - Ortsveränderliche Einrichtungen zur Lagerung von landwirtschaftlichen Erzeugnissen	St 1000 DM	.	.	.	1
2932 65 590	- - Andere Maschinen, Apparate und Geräte für die Land- und Forstwirtschaft oder den Gartenbau, a.n.g.	St 1000 DM	22 030 19 628	42 798 23 987	32 623 28 099	24

5 Produktion nach Güterarten - Deutschland

Melde-Nr.	Bezeichnung	Einheit	4. VJ 1998	3. VJ 1999	4. VJ 1999	4. VJ 1999 Anzahl Unternehmen
1	2	3	4	5	6	7
2932 70 100	Teile für Maschinen, Apparate und Geräte für die Land- und Forstwirtschaft - Pflugschare	St 1000 DM	.	.	.	2
2932 70 300	- Andere Teile aus Eisen oder Stahl, gegossen, für Maschinen für die Land- und Forstwirtschaft oder den Gartenbau	1000 DM	3 869	3 631	2 952	9
2932 70 430	- Andere Teile für Maschinen für die Bodenbearbeitung und Pflanzenpflege - - Scheiben für Pflüge und andere Maschinen und Geräte für die Bodenbearbeitung	t 1000 DM	.	.	.	2
2932 70 450	- - Andere Teile für Maschinen für die Bodenbearbeitung und Pflanzenpflege	1000 DM	23 120	29 617	33 548	16
2932 70 510	- Teile für Erntemaschinen, -apparate und -geräte - - für Mährescher und Mäiserntemaschinen	1000 DM	61 231	35 182	13 953	11
2932 70 530	- - für Traubenerntemaschinen	1000 DM	-	-	-	-
2932 70 550	- - für Rasenmäher	1000 DM	2 660	2 839	4 286	6
2932 70 570	- - für andere Erntemaschinen, -apparate und -geräte	1000 DM	39 909	76 963	32 315	16
2932 70 600	- für Maschinen, Apparate und Geräte für die Geflügelhaltung und -zucht	1000 DM	.	.	.	3
2932 70 730	- Andere Teile für Maschinen, Apparate und Geräte für die Land- und Forstwirtschaft oder den Gartenbau - - für Holz-Ernte- und -Bearbeitungsmaschinen	1000 DM	1 423	2 388	2 004	6
2932 70 750	- - Andere Teile für Maschinen, Apparate und Geräte für die Land- und Forstwirtschaft oder den Gartenbau	1000 DM	86 381	97 539	89 693	42
2932 91 000	Installation von land- und forstwirtschaftlichen Maschinen	1000 DM	2 255	2 605	2 131	9
2932 92 000	Reparatur und Instandhaltung von land- und forstwirtschaftlichen Maschinen	1000 DM	25 227	24 328	21 804	49
2940 11 103	Werkzeugmaschinen zum Abtragen von Stoffen aller Art durch Laser-, Licht- o.ä. Photonenstrahl, Ultraschall, Elektroerosion, elektrochemische Verfahren oder Elektronenstrahl usw. - Laser-, Licht- und andere Photonenstrahlwerkzeugmaschinen - - numerisch gesteuert	St 1000 DM	165 34 555	193 31 262	227 39 644	6
2940 11 109	- - nicht numerisch gesteuert	St 1000 DM	789 61 548	505 .	577 .	6
2940 11 303	- Ultraschallwerkzeugmaschinen - - numerisch gesteuert	St 1000 DM	.	.	27 9 613	3
2940 11 309	- - nicht numerisch gesteuert	St 1000 DM	.	.	15 .	3
2940 11 530	- Elektroerosionswerkzeugmaschinen - - numerisch gesteuert	St 1000 DM	.	103 33 838	129 44 918	7
2940 11 550	- - nicht numerisch gesteuert	St 1000 DM	.	.	.	2
2940 11 703	- Werkzeugmaschinen zum Abtragen von Stoffen aller Art durch elektrochemische Verfahren oder Elektronen-, Ionen- oder Plasmastrahl - - numerisch gesteuert	St 1000 DM	.	.	.	2
2940 11 709	- - nicht numerisch gesteuert	St 1000 DM	.	109 4 851	151 7 905	4
2940 12 200	Bearbeitungszentren, Mehrwegemaschinen und Transfermaschinen, zum Bearbeiten von Metallen - horizontal arbeitend	St 1000 DM	666 420 911	375 247 701	532 350 256	18

5 Produktion nach Güterarten - Deutschland

Melde-Nr.	Bezeichnung	Einheit	4. VJ 1998	3. VJ 1999	4. VJ 1999	4. VJ 1999 Anzahl Unternehmen
1	2	3	4	5	6	7
2940 12 430	- Bearbeitungszentren - - Drehzentren	St 1000 DM	176 113 248	124 81 471	171 108 146	8
2940 12 470	- - Andere Bearbeitungszentren	St 1000 DM	380 137 887	297 141 070	381 140 353	18
2940 12 503	- Mehrwegemaschinen - - numerisch gesteuert	St 1000 DM	99 43 845	25 512	106 37 255	7
2940 12 509	- - nicht numerisch gesteuert	St 1000 DM	-	-	-	-
2940 12 703	- Transfermaschinen (z.B. Schalttisch- und Trommelmaschinen) - - numerisch gesteuert	St 1000 DM	163 230 813	148 317 266	209 344 809	18
2940 12 709	- - nicht numerisch gesteuert	St 1000 DM	101 47 095	49 76 839	65 60 504	8
2940 21 130	Drehmaschinen zur spanabhebenden Metallbearbeitung - Horizontal-Drehmaschinen, numerisch gesteuert - - Spitzen-, Vielschnitt- und Kopierdrehmaschinen	St 1000 DM	493 124 044	340 92 843	402 104 318	11
2940 21 151	- - Andere Horizontal-Drehmaschinen - - - Frontdrehmaschinen (ein- und mehrspindeliger)	St 1000 DM	.	9 6 089	27 15 389	3
2940 21 153	- - - Drehautomaten, einspindeliger (Stangenautomaten)	St 1000 DM	251 77 710	154 49 497	195 59 476	4
2940 21 155	- - - Andere Drehautomaten, einspindeliger (z.B. Futterautomaten)	St 1000 DM	.	.	.	1
2940 21 157	- - - Andere Drehautomaten und Revolverdrehmaschinen	St 1000 DM	127 57 098	74 46 139	79 50 657	4
2940 21 159	- - - Andere Horizontal-Drehmaschinen, a.n.g.	St 1000 DM	14 15 330	9 13 149	12 .	3
2940 21 330	- Horizontal-Drehmaschinen, nicht numerisch gesteuert - - Spitzen-, Vielschnitt- und Kopierdrehmaschinen	St 1000 DM	.	216 22 186	.	2
2940 21 353	- - Andere Horizontal-Drehmaschinen - - - Drehautomaten und -maschinen, einspindeliger	St 1000 DM	.	.	.	2
2940 21 357	- - - Andere Drehautomaten und Revolverdrehmaschinen	St 1000 DM	.	.	.	2
2940 21 359	- - - Andere Horizontal-Drehmaschinen, a.n.g.	St 1000 DM	.	.	.	2
2940 21 530	- Andere Drehmaschinen, numerisch gesteuert - - Senkrecht-Drehmaschinen (z.B. Karusselldrehmaschinen)	St 1000 DM	341 161 219	276 150 645	287 150 225	10
2940 21 550	- - Andere Drehmaschinen, numerisch gesteuert	St 1000 DM	27 19 120	9 5 060	25 29 748	4
2940 21 730	- - Andere Drehmaschinen, nicht numerisch gesteuert - - Senkrecht-Drehmaschinen (z.B. Karusselldrehmaschinen)	St 1000 DM	.	.	.	1
2940 21 750	- - - Andere Drehmaschinen, nicht numerisch gesteuert	St 1000 DM	18 .	.	14 .	3
2940 22 130	Bohr-, Ausbohr- und Fräsmaschinen, zur spanabhebenden Metallbearbeitung - Bohr-, kombinierte Ausbohr- und Fräsmaschinen, Konsolfräsmaschinen, numerisch gesteuert - - Bohrmaschinen	St 1000 DM	144 23 394	.	.	11
2940 22 150	- - Kombinierte Ausbohr- und Fräsmaschinen	St 1000 DM	40 31 736	25 19 713	31 32 802	7
2940 22 170	- - Konsolfräsmaschinen	St 1000 DM	.	.	.	1
2940 22 230	- Werkzeug- und andere Fräsmaschinen; numerisch gesteuert - - Werkzeugfräsmaschinen	St 1000 DM	700 191 520	524 155 488	750 217 990	7

5 Produktion nach Güterarten - Deutschland

Melde-Nr.	Bezeichnung	Einheit	4. VJ 1998	3. VJ 1999	4. VJ 1999	4. VJ 1999 Anzahl Unternehmen
1	2	3	4	5	6	7
2940 22 253	-- Andere Fräsmaschinen	St				
	-- -- Plan- und Langfräsmaschinen	1000 DM	10 44 274	5 18 579	21 81 765	3
2940 22 255	-- -- Senkrecht-, Rundtisch-, Trommel-Fräsmaschinen	St	.	.	.	2
		1000 DM	.	.	.	
2940 22 257	-- -- Kopier- und Gravierfräsmaschinen	St	62	.	.	2
		1000 DM	.	.	.	
2940 22 259	-- -- Andere Fräsmaschinen, numerisch gesteuert	St	62	36	57	8
		1000 DM	40 602	33 163	42 578	
	- Bearbeitungseinheiten auf Schlitten; Bohrmaschinen, nicht numerisch gesteuert	St	.	.	.	
2940 22 330	- - Bearbeitungseinheiten auf Schlitten	1000 DM	6 749	79 6 565	73 2 328	4
	-- Bohrmaschinen	St	2 733	2 390	2 699	6
2940 22 353	-- -- Tisch-, Säulen- und Ständerbohrmaschinen	1000 DM	19 542	13 193	17 326	
2940 22 359	-- -- Andere Bohrmaschinen, nicht numerisch gesteuert	St	43	.	.	6
		1000 DM	.	2 684	4 766	
2940 22 500	- Kombinierte Ausbohr- und Fräsmaschinen; nicht numerisch gesteuert	St	62	55	70	4
		1000 DM	10 677	9 351	15 060	
	- Andere Ausbohr- und Konsolfräsmaschinen	St	.	.	.	2
2940 22 730	- - Ausbohrmaschinen, numerisch gesteuert	1000 DM	.	.	.	
2940 22 750	-- Ausbohrmaschinen, nicht numerisch gesteuert	St	.	.	.	2
		1000 DM	.	.	.	
2940 22 770	-- Konsolfräsmaschinen, nicht numerisch gesteuert	St	.	.	.	1
		1000 DM	.	.	.	
	- Werkzeug- und andere Fräsmaschinen; nicht numerisch gesteuert	St	.	.	.	
2940 22 830	- - Werkzeugfräsmaschinen	1000 DM	-	-	-	-
	-- Andere Fräsmaschinen	St	.	.	.	2
2940 22 857	-- -- Kopier- und Gravierfräsmaschinen	1000 DM	.	.	.	
2940 22 859	-- -- Andere Fräsmaschinen, nicht numerisch gesteuert	St	139	115	113	5
		1000 DM	.	3 007	3 219	
2940 23 000	Andere Außen- oder Innengewindeschneidemaschinen, für die Metallbearbeitung	St	.	533	.	6
		1000 DM	4 530	2 762	4 818	
	Andere Werkzeugmaschinen zur spanabhebenden Bearbeitung von Metallen, Hartmetallen oder Cermets, a.n.g.	St	.	.	.	
	- Schleifmaschinen, numerisch gesteuert, mit einer Einstellgenauigkeit in einer der Achsen von mind. 0,01 mm	St	245	221	279	13
2940 31 130	- - Flach- oder Planschleifmaschinen	1000 DM	44 801	38 311	45 783	
	-- Rundschleifmaschinen	St	110	65	107	11
2940 31 151	-- -- Außen-Rundschleifmaschinen	1000 DM	75 975	57 202	92 582	
2940 31 155	-- -- Innen-Rundschleifmaschinen	St	64	19	24	6
		1000 DM	36 067	8 408	15 715	
2940 31 157	-- -- Rundschleifmaschinen für Sonderzwecke	St	42	29	28	7
		1000 DM	55 936	34 059	30 482	
	- - Andere Schleifmaschinen	St	.	258	.	4
2940 31 173	- - Werkzeugschleifmaschinen für die Neuproduktion	1000 DM	.	.	31 779	
2940 31 179	-- -- Andere Schleifmaschinen, numerisch gesteuert	St	.	.	.	8
		1000 DM	22 241	21 177	20 154	
	- Schleifmaschinen, nicht numerisch gesteuert, mit einer Einstellgenauigkeit in einer der Achsen von mind. 0,01 mm	St	.	.	.	
2940 31 230	- - Flach- oder Planschleifmaschinen	1000 DM	174	112	173	5
	-- Rundschleifmaschinen	St	19 321	13 551	25 796	
2940 31 251	-- -- Außen-Rundschleifmaschinen	1000 DM	11	.	9	3
			3 539	.	3 515	
2940 31 255	-- -- Innen-Rundschleifmaschinen	St	.	.	.	1
		1000 DM	.	.	.	
2940 31 257	-- -- Rundschleifmaschinen für Sonderzwecke	St	.	.	.	2
		1000 DM	.	.	.	

5 Produktion nach Güterarten - Deutschland

Melde-Nr.	Bezeichnung	Einheit	4. VJ 1998	3. VJ 1999	4. VJ 1999	4. VJ 1999 Anzahl Unternehmen
1	2	3	4	5	6	7
2940 31 273	- - - Andere Schleifmaschinen - - - Werkzeugschleifmaschinen für die Neuproduktion	St 1000 DM	.	.	.	2
2940 31 279	- - - Andere Schleifmaschinen, nicht numerisch gesteuert	St 1000 DM	1 444 23 738	878 20 153	3 288 19 255	26
2940 31 310	- Werkzeugmaschinen zum Schärfen, Honen, Läppen, Entgraten, Polieren oder zu anderem Fertigbearbeiten - - - Schärfmaschinen - - - numerisch gesteuert	St 1000 DM	267 36 387	156 18 894	199 26 007	10
2940 31 330	- - - nicht numerisch gesteuert	St 1000 DM	3 178 14 960	1 973 10 340	2 220 12 932	10
2940 31 353	- - Hon- und Läppmaschinen - - - numerisch gesteuert	St 1000 DM	147 74 575	73 34 923	86 47 126	9
2940 31 359	- - - nicht numerisch gesteuert	St 1000 DM	28 17 914	26 27 546	35 41 836	3
2940 31 370	- Werkzeugmaschinen zum Entgraten, Polieren oder zu anderem Fertigbearbeiten	St 1000 DM	749 33 420	800 24 499	860 36 334	18
2940 31 530	- Hobel-, Stoß- und Räummaschinen - - Hobelmaschinen	St 1000 DM	.	.	.	2
2940 31 550	- Waagrecht- und Senkrechtstoßmaschinen	St 1000 DM	7 201	.	.	2
2940 31 573	- Räummaschinen - - - numerisch gesteuert	St 1000 DM	.	.	.	1
2940 31 579	- - - nicht numerisch gesteuert	St 1000 DM	14 8 038	21 19 696	16 10 307	5
2940 31 733	- Verzahn-, Zahnfertigbearbeitungsmaschinen - - numerisch gesteuert - - - für das Fräs- und Wälzstoßverfahren	St 1000 DM	98 69 581	58 44 239	78 52 430	7
2940 31 735	- - - Schleif-, Läpp-, Polier- und Schabmaschinen für Verzahnungen	St 1000 DM	59 61 222	41 48 578	70 89 493	7
2940 31 739	- - - Andere Verzahn- und Zahnfertigbearbeitungsmaschinen	St 1000 DM	.	40 26 255	46 30 582	3
2940 31 753	- - nicht numerisch gesteuert - - - für das Fräs- und Wälzstoßverfahren	St 1000 DM	.	3 2 426	.	2
2940 31 759	- - - Andere Verzahn- und Zahnfertigbearbeitungsmaschinen	St 1000 DM	-	.	-	-
2940 31 831	- Säge-, Trennmaschinen und andere spanabhlebende Werkzeugmaschinen, a.n.g. - - Säge- und Trennmaschinen - - - Kreissägemaschinen, numerisch gesteuert	St 1000 DM	304 .	195 11 745	244 17 467	5
2940 31 832	- - - Kreissägemaschinen, nicht numerisch gesteuert	St 1000 DM	366 .	953 2 279	1 051 2 948	5
2940 31 834	- - - Andere Sägemaschinen (z.B. Bandsägemaschinen), numerisch gesteuert	St 1000 DM	597 37 520	383 20 936	501 30 177	4
2940 31 835	- - - Andere Sägemaschinen (z.B. Bandsägemaschinen), nicht numerisch gesteuert	St 1000 DM	1 050 25 056	788 20 797	847 20 417	9
2940 31 837	- - - Trennmaschinen	St 1000 DM	424 30 570	268 9 126	256 .	7
2940 31 893	- - - Andere spanabhlebende Werkzeugmaschinen, a.n.g. - - - numerisch gesteuert	St 1000 DM	60 33 898	49 8 993	80 35 585	7
2940 31 899	- - - nicht numerisch gesteuert	St 1000 DM	.	36 6 208	.	2
2940 32 330	- Biege-, Abkant-, Richtmaschinen, Scheren, Lochstanzen, Ausklinkmaschinen, zum Bearbeiten von Metallen, numerisch gesteuert - Biege-, Abkant- und Richtmaschinen (einschl. Pressen) - - zum Bearbeiten von Flacherzeugnissen	St 1000 DM	559 147 933	415 103 282	554 157 006	25

5 Produktion nach Güterarten - Deutschland

Melde-Nr.	Bezeichnung	Einheit	4. VJ 1998	3. VJ 1999	4. VJ 1999	4. VJ 1999 Anzahl Unternehmen
1	2	3	4	5	6	7
2940 32 351	-- Andere Biege-, Abkant- und Richtmaschinen -- Drahtbiegemaschinen	St 1000 DM	.	.	.	2
2940 32 359	-- -- Andere Biege-, Abkant- und Richtmaschinen (z.B. für Rohre, Wellen, Stangen und Profile)	St 1000 DM	33 10 089	61 13 640	47 23 175	8
2940 32 500	- Scheren (ohne solche mit Lochstanze kombiniert; einschl. Pressen)	St 1000 DM	145 38 031	117 34 360	147 64 531	9
2940 32 703	- Lochstanzen und Ausklinkmaschinen (einschl. Pressen; auch mit Lochstanze kombinierte Scheren)	St 1000 DM	.	.	.	2
2940 32 705	- -- zum Bearbeiten von Nicht-Flacherzeugnissen	St 1000 DM	.	.	.	3
2940 32 707	- -- zum Bearbeiten von Flacherzeugnissen, mit Plasmen und Laser kombiniert	St 1000 DM	40 .	31 .	.	4
2940 32 707	- -- Andere Lochstanz- und Ausklinkmaschinen	St 1000 DM	258 63 947	174 39 488	248 58 262	4
2940 33 333	Biege-, Abkant-, Richtmaschinen, Scheren, Lochstanzen, Ausklinkmaschinen, zum Bearbeiten von Metallen, nicht numerisch gesteuert - Biege-, Abkant- und Richtmaschinen (einschl. Pressen) - -- Biege-, Abkant- und Richtmaschinen zum Bearbeiten von Flacherzeugnissen - -- zum Herstellen von Blechpackmitteln (z.B. Dosen, Tuben) und -packhilfsmitteln (z.B. Deckel, Verschlüsse)	St 1000 DM	.	145 30 216	.	4
2940 33 339	- -- zum Bearbeiten von anderen Flacherzeugnissen	St 1000 DM	18 107 798 13 266	30 216 795 7 966	16 565 996 14 234	14
2940 33 351	-- Andere Biege-, Abkant- und Richtmaschinen	St 1000 DM	3 181	.	.	1
2940 33 359	-- -- Andere Biege-, Abkant- und Richtmaschinen (z.B. für Rohre, Wellen, Stangen und Profile)	St 1000 DM	674 18 664	1 009 17 440	1 174 16 952	16
2940 33 501	- Scheren (ohne solche mit Lochstanze kombiniert; einschl. Pressen)	St 1000 DM	29 4 993	25 2 955	19 2 330	5
2940 33 503	- -- Hydraulische Scheren zum Bearbeiten von Flacherzeugnissen	St 1000 DM	.	10 6 508	12 9 418	4
2940 33 505	- -- Nichthydraulische Scheren zum Bearbeiten von Flacherzeugnissen	St 1000 DM	.	192 2 947	269 8 534	7
2940 33 507	- -- Nichthydraulische Scheren zum Bearbeiten von Nicht-Flacherzeugnissen	St 1000 DM	546 4 507	.	.	2
2940 33 705	- Lochstanzen und Ausklinkmaschinen (einschl. Pressen; auch mit Lochstanze kombinierte Scheren)	St 1000 DM	28 3 280	.	22 1 925	3
2940 33 707	- -- zum Bearbeiten von Nicht-Flacherzeugnissen	St 1000 DM	129 1 100	94 932	123 1 086	5
2940 34 100	Freiformschmiede- oder Gesenkschmiedemaschinen, hydraulische oder andere Pressen zum Bearbeiten von Metallen - Freiformschmiede- oder Gesenkschmiedemaschinen (einschl. Pressen) und Schmiedehämmer - -- numerisch gesteuert	St 1000 DM	36 30 968	23 17 355	22 29 729	5
2940 34 200	- -- nicht numerisch gesteuert	St 1000 DM	46 8 837	22 .	34 6 007	4
2940 34 300	- Hydraulische und andere Pressen zum Formen von Metallpulvern für das Sintern und Schrottpaketierpressen	St 1000 DM	23 872	65 27 701	45 19 583	5

5 Produktion nach Güterarten - Deutschland

Melde-Nr.	Bezeichnung	Einheit	4. VJ 1998	3. VJ 1999	4. VJ 1999	4. VJ 1999 Anzahl Unternehmen
1	2	3	4	5	6	7
2940 34 400	- Andere hydraulische Pressen, numerisch gesteuert	St 1000 DM	186 104 905	138 105 681	195 103 143	15
2940 34 530	- Pressen zum Herstellen von Nieten, Bolzen oder Schrauben und andere hydraulische Pressen, nicht numerisch gesteuert	St 1000 DM	.	.	.	1
2940 34 551	- - - Hydraulische und andere Pressen zum Herstellen von Nieten, Bolzen oder Schrauben	St 1000 DM	50 6 535	37 3 613	46 3 193	7
2940 34 553	- - - Andere hydraulische Pressen	St 1000 DM	53 17 023	41 17 465	34 14 325	10
2940 34 558	- - - Zweiständer-, Zwei- und Viersäulenpressen	St 1000 DM	7 .	.	12 24 903	3
2940 34 559	- - - Hydraulische Ziehpressen	St 1000 DM	39 4 113	53 4 094	56 4 441	7
2940 34 700	- - - Andere hydraulische Pressen	St 1000 DM	.	12 .	11 .	3
2940 34 903	- Andere nichthydraulische Pressen, numerisch gesteuert	St 1000 DM	135 171	.	.	.
2940 34 903	- - - Andere nichthydraulische Pressen, nicht numerisch gesteuert	St 1000 DM	165 58 214	132 44 411	131 45 269	12
2940 34 905	- - - Exzenter- und Kurbelpressen mit einer Preßkraft von 1 600 kn oder weniger	St 1000 DM	21 .	8 .	9 .	3
2940 34 907	- - - Exzenter- und Kurbelpressen mit einer Preßkraft von mehr als 1 600 kn	St 1000 DM	715 10 241	.	752 28 650	4
2940 34 909	- - - Kniehebel- und Kurbelziehpressen	St 1000 DM	.	3 765 9 794	4 101 9 914	8
2940 35 103	- - - Andere Pressen	St 1000 DM	9 513	.	.	.
2940 35 103	- - - Andere Werkzeugmaschinen zum spanlosen Be- oder Verarbeiten von Metallen, Hartmetallen oder Cermets	St 1000 DM
2940 35 105	- - - Ziehbänke für Stangen, Rohre, Profile, Drähte oder dgl.	St 1000 DM	165 .	87 24 596	173 40 893	7
2940 35 105	- - - Drahtziehmaschinen	St 1000 DM	14 .	.	.	2
2940 35 300	- - - Andere Ziehbänke für Stangen, Rohre, Profile oder dgl.	St 1000 DM	39 8 798	21 4 925	27 5 386	3
2940 35 500	- - - Gewindewalz- oder Gewinderollmaschinen	St 1000 DM	897 95 051	679 61 611	747 77 584	17
2940 35 701	- - - Maschinen zum Be- oder Verarbeiten von Metalldraht, a.n.g.	St 1000 DM	26 .	15 9 661	20 20 593	3
2940 35 703	- - - Andere Werkzeugmaschinen zum spanlosen Be- oder Verarbeiten von Metallen, Hartmetallen oder Cermets	St 1000 DM	492 20 444	11 902	17 757	14
2940 35 707	- - - Drück- und Planierbänke	St 1000 DM	31 .	40 .	49 2 249	7
2940 35 709	- - - Andere Maschinen zum Be- und Verarbeiten von Flacherzeugnissen	St 1000 DM	968 51 381	783 46 111	831 43 685	14
2940 41 300	- - - Nietmaschinen	St 1000 DM	26 147 38 417	32 321 37 566	37 928 40 695	18
2940 41 500	- - - Andere Werkzeugmaschinen zum spanlosen Be- oder Verarbeiten von Metallen, Hartmetallen oder Cermets, a.n.g.	St 1000 DM	939 32 333	.	.	10
2940 41 700	- - - Werkzeugmaschinen zum Bearbeiten von Steinen, keramischen Waren, Beton, Asbestzement u.ä. mineralischen Stoffen oder zum Kaltbearbeiten von Glas	St 1000 DM	6 805 89 261	7 657 94 781	6 764 85 978	31

5 Produktion nach Güterarten - Deutschland

Melde-Nr.	Bezeichnung	Einheit	4. VJ 1998	3. VJ 1999	4. VJ 1999	4. VJ 1999 Anzahl Unternehmen
1	2	3	4	5	6	7
2940 42 100	Holzbearbeitungsmaschinen (auch Werkzeugmaschinen zum Bearbeiten von Kork, Bein, Hartkautschuk o.ä. harten Stoffen)	St	767	632	709	9
	- Holzbearbeitungsmaschinen für verschiedenartige Bearbeitungsvorgänge ohne Werkzeugwechsel, Werkstückzufuhr bei jedem Bearbeitungsvorgang von Hand	1000 DM	30 675	29 231	30 770	
2940 42 200	- Holzbearbeitungsmaschinen für verschiedenartige Bearbeitungsvorgänge ohne Werkzeugwechsel, Werkstückzufuhr bei jedem Bearbeitungsvorgang automatisch	St	1 028	997	1 189	23
		1000 DM	176 690	181 435	188 386	
2940 42 330	- Sägemaschinen	St	866	800	840	5
	- - Bandsägemaschinen	1000 DM	3 948	3 676	.	
2940 42 350	- - Kreissägemaschinen	St	9 404	8 960	9 464	31
		1000 DM	82 040	83 341	93 415	
2940 42 370	- - Andere Sägemaschinen	St	17 586	15 826	14 609	14
		1000 DM	24 686	18 428	29 854	
2940 42 530	- Hobel-, Fräs- und Kehlmaschinen	St	3 387	2 599	2 893	14
	- - Hobelmaschinen	1000 DM	32 149	21 503	25 247	
2940 42 550	- - Fräsmaschinen	St	1 073	703	981	17
		1000 DM	39 814	30 042	34 190	
2940 42 570	- - Kehlmaschinen	St	.	.	.	1
		1000 DM	.	.	.	
	- Schleif- und Poliermaschinen, Biege- und Zusammenfügemaschinen, Bohr- und Stemmaschinen	St	723	550	704	11
2940 42 630	- - Schleif- und Poliermaschinen	1000 DM	26 374	26 943	29 811	
2940 42 650	- - Biege- und Zusammenfügemaschinen	St	1 159	1 115	1 299	8
		1000 DM	34 451	25 014	31 031	
2940 42 670	- - Bohr- und Stemmaschinen	St	827	848	1 081	15
		1000 DM	41 345	45 671	52 500	
2940 42 700	- Spalt-, Hack- und Schälmaschinen	St	1 172	1 361	1 419	22
		1000 DM	47 953	59 197	59 030	
	- Dreh- u.a. Werkzeugmaschinen zum Bearbeiten von Holz usw.; Pressen zum Herstellen von Span-, Faserplatten aus Holz usw., andere Maschinen und Apparate zum Behandeln von Holz usw.	St	573	247	375	3
2940 42 830	- - Drehmaschinen	1000 DM	901	610	900	
2940 42 850	- - Andere Werkzeugmaschinen zum Bearbeiten von Holz, Kork, Bein, Hartkautschuk o.ä. harten Stoffen	St	378	291	275	20
		1000 DM	44 319	34 447	30 689	
	- Pressen zum Herstellen von Span- oder Faserplatten aus Holz usw., andere Maschinen und Apparate zum Behandeln von Holz oder Kork	St	145	146	183	8
2940 42 873	- - Pressen zum Herstellen von Span- oder Faserplatten aus Holz oder anderen holzartigen Stoffen	1000 DM	314 012	319 531	470 421	
2940 42 879	- - - Andere Maschinen und Apparate zum Behandeln von Holz oder Kork (z.B. Imprägnier-, Leimauftragmaschinen)	St	614	573	969	16
		1000 DM	197 278	161 834	153 842	
2940 51 100	Handgeführte, mit Druckluft- oder mit eingebautem nichtelektrischem Motor betriebene Werkzeuge	St	23 438	19 196	19 447	5
	- Druckluftwerkzeuge, rotierend (auch schlagend)	1000 DM	20 726	12 347	12 706	
	- Andere Druckluftwerkzeuge (z.B. Abbau-, Spaten-, Aufreißhämmer, Betonvibratoren)	St	456	516	391	3
2940 51 303	- - für die Metallbearbeitung	1000 DM	577	494	423	
2940 51 305	- - Abbau-, Spaten- und Aufreißhämmer für den Bergbau und die Industrie der Steine und Erden	St	1 062	1 353	1 079	3
		1000 DM	892	1 140	936	
2940 51 307	- - Andere Druckluftwerkzeuge für den Bergbau und die Industrie der Steine und Erden	St	.	.	841	3
		1000 DM	1 034	.	871	

5 Produktion nach Güterarten - Deutschland

Melde-Nr.	Bezeichnung	Einheit	4. VJ 1998	3. VJ 1999	4. VJ 1999	4. VJ 1999 Anzahl Unternehmen
1	2	3	4	5	6	7
2940 51 308	-- Heft- und Nagelwerkzeuge	St 1000 DM	20 852 8 543	22 461 8 638	23 109 9 676	6
2940 51 309	-- Druckluftwerkzeuge, a.n.g.	St 1000 DM	.	2 548 3 859	.	4
2940 51 500	- Kettensägen	St 1000 DM	200 763 91 917	192 800 86 230	216 432 99 308	3
2940 51 703	- - Andere handgeführte Werkzeuge mit nichtelektrischem Motor	St 1000 DM	.	.	.	2
2940 51 709	- - für die Holzbearbeitung	St 1000 DM	.	.	.	2
2940 51 709	- - Andere handgeführte Werkzeuge mit nichtelektrischem Motor (ohne solche für die Holzbearbeitung)	St 1000 DM	.	15 686	15 455	6
2940 52 130	Handgeführte Elektrowerkzeuge mit eingebautem Elektromotor - Handbohrmaschinen - - ohne externe Energiequelle	St 1000 DM	83 581 13 047	199 408 32 594	193 643 31 690	3
2940 52 150	-- elektropneumatisch	St 1000 DM	306 340 43 890	359 942 59 199	393 181 65 666	7
2940 52 170	- - Andere elektrische Handbohrmaschinen	St 1000 DM	301 450 62 924	297 726 50 491	375 665 70 683	10
2940 52 230	- Handsägen - - Kettensägen	St 1000 DM	55 749 9 860	192 400 24 187	104 081 16 104	7
2940 52 250	-- Kreissägen	St 1000 DM	95 506 17 752	73 678 13 959	79 925 16 394	8
2940 52 270	- - Andere elektrische Handsägen (z.B. Stichsägen)	St 1000 DM	93 807 16 094	98 806 15 737	135 732 21 323	9
2940 52 330	- Elektrische Handwerkzeuge - - Elektrische Handwerkzeuge für die Bearbeitung von Spinnstoffen	St 1000 DM	-	-	-	-
2940 52 350	- - Elektrische Handwerkzeuge (ohne externe Energiequelle), a.n.g.	St 1000 DM	46 884 6 704	49 146 6 607	71 420 10 114	8
2940 52 510	- Handschleif- und Handhobelmaschinen - - Winkelschleifer	St 1000 DM	784 507 87 045	708 737 78 616	777 533 82 382	8
2940 52 530	-- Bandschleifmaschinen	St 1000 DM	.	.	.	2
2940 52 550	- - Andere elektrische Handschleifmaschinen (z.B. Schwingschleifer)	St 1000 DM	.	282 809 70 244	307 702 71 306	10
2940 52 570	-- Handhobelmaschinen	St 1000 DM	16 168 4 308	15 213 4 220	16 107 4 207	4
2940 52 700	- Elektrische Hecken-, Grasscheren und Rasenkantenschneider (ohne Akku-Werkzeuge)	St 1000 DM	187 674 17 063	208 050 18 079	159 827 14 894	7
2940 52 903	- - Andere elektrische Handwerkzeuge (ohne Akku-Werkzeuge)	St 1000 DM	16 295 8 695	17 641 8 682	20 590 9 835	6
2940 52 909	- - Elektrische Blechscheren, -knabber und -schneider	St 1000 DM	430 925 82 044	372 551 80 250	399 146 82 006	30
2940 60 130	- - Andere elektrische Handwerkzeuge, a.n.g.	St 1000 DM	99 504 10 486	114 910 10 449	80 355 9 534	11
2940 60 150	- - Löt- und Schweißmaschinen, -apparate und -geräte - Nichtelektrische Maschinen, Apparate und Geräte zum Löten, Schweißen oder Brennschneiden und zum autogenen Oberflächenhärten	St 1000 DM	.	216 34 507	298 40 581	7
2940 60 170	- - Handapparate und -geräte (Brenner)	St 1000 DM	.	.	.	1
2940 60 230	- - Andere Autogenmaschinen, -apparate und -geräte zum Löten, Schweißen oder Brennschneiden und zum autogenen Oberflächenhärten	St 1000 DM	114 245 14 884	120 844 15 851	116 381 16 558	3
2940 60 250	- - Elektrische Maschinen, Apparate und Geräte zum Hart- oder Weichlöten	St 1000 DM	1 251 27 632	573 21 445	978 29 557	11

5 Produktion nach Güterarten - Deutschland

Melde-Nr.	Bezeichnung	Einheit	4. VJ 1998	3. VJ 1999	4. VJ 1999	4. VJ 1999 Anzahl Unternehmen
1	2	3	4	5	6	7
2940 60 300	- Automaten zum Widerstandsschweißen von Metallen	St 1000 DM	744 129 845	629 .	588 .	3
2940 60 430	- - - Andere Maschinen, Apparate und Geräte zum Widerstandsschweißen von Metallen	St 1000 DM	464 5 834	385 13 834	447 14 803	4
2940 60 453	- - - Stumpfschweißmaschinen, -apparate und -geräte	St 1000 DM	945 80 566	1 042 34 922	2 597 58 856	14
2940 60 459	- - - Andere Maschinen, Apparate und Geräte zum Widerstandsschweißen (ohne Stumpfschweißmaschinen u.ä.)	St 1000 DM	17 299	11 472	5 573	7
2940 60 500	- - - Punkt- und Buckelschweißmaschinen, -apparate und -geräte	St 1000 DM	21 197	.	184 .	7
2940 60 631	- - - Automaten zum Lichtbogen- oder Plasmaschweißen von Metallen	St 1000 DM	.	.	.	1
2940 60 633	- - - Andere Maschinen, Apparate und Geräte zum Lichtbogen- oder Plasmaschweißen von Metallen	St 1000 DM	1 329	2 053	2 087	5
2940 60 639	- - - zum manuellen Schweißen, mit umhüllten Elektroden, bestehend aus Schweißköpfen oder Schweißzangen und Generator oder rotierendem Umformer	St 1000 DM	1 289 1 874	1 615 1 676	1 848 2 048	4
2940 60 653	- - - Transformatoren	St 1000 DM	27 249 22 007	14 118 17 417	10 562 18 912	10
2940 60 659	- - - Andere Schutzgasschweißgeräte u.ä. (z.B. nach dem MIG-, UP-RES-Verfahren) zum Lichtbogen- oder Plasmaschweißen	St 1000 DM	27 296 35 290	15 450 33 651	11 318 30 387	9
2940 60 700	- - - Andere Maschinen, Apparate und Geräte zum Schweißen von Metallen, auch solche zum Spritzen schmelzfähiger Metalle oder Hartmetalle	St 1000 DM	7 609 46 655	7 421 28 395	6 578 47 065	12
2940 60 830	- - - Andere Maschinen, Apparate und Geräte zum Schweißen von Nichtmetallen	St 1000 DM	6 748 46 920	5 499 43 404	6 441 51 969	16
2940 60 850	- - - Maschinen, Apparate und Geräte zum Widerstandsschweißen von Kunststoffen	St 1000 DM	1 357 39 766	1 154 46 902	1 344 53 437	8
2940 71 330	- - - Andere Maschinen u.ä., auch zum Schneiden verwendbar	St 1000 DM	1 240 61 529	971 56 108	878 55 942	32
2940 71 350	- - - Werkzeughalter und selbstöffnende Gewindeschneidköpfe	t 1000 DM	439 33 588	332 26 262	325 26 125	19
2940 71 530	- - - Dorne, Spannzangen und Hülsen; Werkzeughalter für Drehmaschinen	t 1000 DM	33 492	33 134	35 478	10
2940 71 550	- - - Dorne, Spannzangen und Hülsen	t 1000 DM	228 25 339	192 23 998	195 24 112	20
2940 71 700	- - - Selbstöffnende Gewindeschneidköpfe	t 1000 DM	1 589	1 796	1 491	3
2940 72 300	- - - Werkzeughalter	t 1000 DM	5 758 176 995	4 784 160 419	5 213 199 209	138
2940 72 530	- - - Werkstückgebundene Vorrichtungen, Vorrichtungssätze zum Zusammenstellen von werkstückgebundenen Vorrichtungen	t 1000 DM	1 288 45 579	975 35 886	1 167 41 397	15
2940 72 550	- - - Werkstückhalter für Drehmaschinen	t 1000 DM	456 18 140	256 14 836	323 17 274	14
2940 72 730	- - - Andere Werkstückhalter	t 1000 DM	290 11 461	237 8 584	276 11 390	6
	- - - Maschinenschraubstöcke	t 1000 DM				

5 Produktion nach Güterarten - Deutschland

Melde-Nr.	Bezeichnung	Einheit	4. VJ 1998	3. VJ 1999	4. VJ 1999	4. VJ 1999 Anzahl Unternehmen
1	2	3	4	5	6	7
2940 72 750	-- Andere Werkstückhalter (ohne Maschinenschraubstöcke)	t 1000 DM	1 150 37 167	573 38 940	582 37 312	17
2940 73 000	Teilköpfe und andere Spezialvorrichtungen für Werkzeugmaschinen	t 1000 DM	1 759 73 430	1 493 74 293	1 456 71 116	26
2940 74 300	Andere Teile und Zubehör für Maschinen zum Bearbeiten von Metallen - für Maschinen zum Abtragen von Stoffen aller Art durch Laserstrahl, Ultraschall usw., für Bearbeitungszentren, Mehrwegemaschinen, Transfermaschinen und für Maschinen zur spanabhebenden Bearbeitung von Metallen	1000 DM	499 786	475 028	518 430	265
2940 74 500	- für Maschinen zur spanlosen Bearbeitung von Metallen	1000 DM	199 671	173 518	181 550	140
2940 75 300	Teile und Zubehör für Werkzeugmaschinen zum Bearbeiten von mineralischen Stoffen oder zum Kaltbearbeiten von Glas, zum Bearbeiten von Holz, Kork o.ä. harten Stoffen - für Werkzeugmaschinen, zum Bearbeiten von Steinen, keramischen Waren, Beton o.ä. mineralischen Stoffen oder zum Kaltbearbeiten von Glas	1000 DM	23 010	19 999	25 279	39
2940 75 500	- für Werkzeugmaschinen, zum Bearbeiten von Holz, Kork, Bein, Hartkautschuk o.ä. harten Stoffen	1000 DM	92 975	123 404	122 758	88
2940 76 303	Teile für handgeführte, mit eingebautem nichtelektrischem Motor betriebene Werkzeuge und handgeführte Druckluftwerkzeuge - für handgeführte, mit eingebautem nichtelektrischem Motor betriebene Werkzeuge -- für Kettensägen u.a. Holzbearbeitungsmaschinen	1000 DM	.	.	.	2
2940 76 309	-- für andere handgeführte Werkzeuge	1000 DM	.	.	.	1
2940 76 503	- für handgeführte Druckluftwerkzeuge -- für die Metallbearbeitung	1000 DM	2 298	2 119	2 340	5
2940 76 505	-- für den Bergbau und die Industrie der Steine und Erden	1000 DM	736	587	458	4
2940 76 507	-- für Heft- und Nagelwerkzeuge	1000 DM	2 244	3 074	3 190	5
2940 76 509	-- für andere Zwecke	1000 DM	1 780	1 826	1 749	3
2940 77 000	Teile für elektrische Handwerkzeuge	1000 DM	36 579	34 304	33 067	24
2940 78 300	Teile für Löt- und Schweißmaschinen, -apparate und -geräte - für nichtelektrische Maschinen, Apparate und Geräte zum Löten, Schweißen oder Brennschneiden und zum autogenen Oberflächenhärten	1000 DM	20 802	20 983	24 006	15
2940 78 500	- für elektrische Löt- und Schweißmaschinen, -apparate und -geräte	1000 DM	67 126	58 807	62 359	39
2940 91 001	Installation von Werkzeugmaschinen - zum Bearbeiten von Metallen sowie zum Abtragen von Stoffen aller Art durch Laserstrahl, Ultraschall usw.	1000 DM	75 284	62 204	68 866	56
2940 91 003	- zum Bearbeiten von mineralischen Stoffen und zum Kaltbearbeiten von Glas	1000 DM	5 265	6 734	5 264	7
2940 91 005	- zum Bearbeiten von Holz, Kork, Bein, Kautschuk o.ä. harten Stoffen	1000 DM	37 349	39 690	75 428	13
2940 91 007	- zum Elektroschweißen und -löten	1000 DM	.	.	.	1
2940 91 009	- zum anderen Bearbeiten	1000 DM	10 782	11 225	12 488	22
2940 92 000	Reparatur und Instandhaltung von Werkzeugmaschinen	1000 DM	202 608	202 981	237 313	278

5 Produktion nach Güterarten - Deutschland

Melde-Nr.	Bezeichnung	Einheit	4. VJ 1998	3. VJ 1999	4. VJ 1999	4. VJ 1999 Anzahl Unternehmen
1	2	3	4	5	6	7
	Konverter, Gießpfannen, -formen für Ingots, Masseln o.dgl.; Gießmaschinen für Gießereien, Stahlwerke u.a. metallurgische Betriebe, Metallwalzwerke - Konverter, Gießpfannen, -formen für Ingots, Masseln o.dgl.; Gießmaschinen für Gießereien, Stahlwerke u.a. metallurgische Betriebe					
2951 11 330	- - Konverter und Gießmaschinen (ohne Druckgießmaschinen)	St 1000 DM	69 .	42 .	62 .	7
2951 11 350	- - Gießformen für Ingots, Masseln, Gießpfannen oder dergleichen	St 1000 DM	- .	-
2951 11 370	- - Druckgießmaschinen	St 1000 DM	84 70 154	51 35 754	. 57 306	4
2951 11 530	- - Metallwalzwerke	St	.	.	.	2
2951 11 550	- - Rohrwalzwerke	1000 DM	.	.	.	
2951 11 550	- - Warmwalzwerke und kombinierte Warm- und Kaltwalzwerke	St 1000 DM	. .	463 .	435 218 435	9
2951 11 570	- - Kaltwalzwerke	St 1000 DM	16 39 186	18 7 649	19 165 205	5
	Teile für Maschinen für die Metallerzeugung, Walzwerkseinrichtungen, Gießmaschinen					
2951 12 300	- für Konverter, Gießpfannen, Gießformen, Gießmaschinen für Gießereien, Stahlwerke und andere metallurgische Betriebe	1000 DM	71 187	50 625	60 089	39
2951 12 503	- Walzen für Metallwalzwerke	St	632	601	549	4
2951 12 503	- - aus Eisen oder Stahl, gegossen	1000 DM	19 301	19 469	17 282	
2951 12 509	- - Andere Walzen für Metallwalzwerke	St 1000 DM	1 266 13 714	4
2951 12 700	- Andere Teile für Metallwalzwerke	1000 DM	93 040	73 049	117 278	53
	Installation von Maschinen für die Metallerzeugung, Walzwerkseinrichtungen, Gießmaschinen					
2951 91 003	- von Maschinen für die Metallerzeugung und von Walzwerkseinrichtungen	1000 DM	37 353	27 410	44 019	16
2951 91 009	- von Gießmaschinen	1000 DM	.	424	.	3
2951 92 000	Reparatur und Instandhaltung von Maschinen für die Metallerzeugung, Walzwerkseinrichtungen, Gießmaschinen	1000 DM	79 211	49 792	55 889	46
	Stetigförderer für Arbeiten unter Tage (Streb- und Streckenfördermittel) (z.B. Förderbänder, Kettenkratzförderer)					
2952 11 003	- Förderbänder; schiebende und stauende Fördermittel (z.B. Kettenkratzförderer)	St 1000 DM	43 .	55 .	46 .	3
2952 11 009	- Andere Stetigförderer für Arbeiten unter Tage	St 1000 DM	18 5 690	19 .	17 .	3
	Abbau-, Tunnelbohr- und andere Streckenvortriebsmaschinen, Bohrmaschinen und Tiefbohrgeräte					
2952 12 333	- - - Tunnelbohr- und Vortriebsmaschinen	St 1000 DM	24	2
2952 12 335	- - - Tunnelbohr- und Vortriebsmaschinen	St 1000 DM	46 71 125	50 .	. 115 828	5
2952 12 353	- - - Andere Abbau-, Tunnelbohr- und Streckenvortriebsmaschinen	St 1000 DM	2
2952 12 355	- - - Schrämmaschinen, Kohlenhobel u.a. Abbaumaschinen	St 1000 DM	1
2952 12 533	- - - Tunnelbohr- und Vortriebsmaschinen	St 1000 DM	1
2952 12 533	- Bohrmaschinen und Tiefbohrgeräte	St	79	71	54	5
2952 12 533	- - selbstfahrend	1000 DM	9 205	17 339	16 927	
2952 12 535	- - - Tiefbohrgeräte	St	.	.	.	1
2952 12 535	- - - Andere Bohrmaschinen	1000 DM	-	.	.	

5 Produktion nach Güterarten - Deutschland

Melde-Nr.	Bezeichnung	Einheit	4. VJ 1998	3. VJ 1999	4. VJ 1999	4. VJ 1999 Anzahl Unternehmen
1	2	3	4	5	6	7
2952 12 553	- - nicht selbstfahrend - - - Andere Tiefbohrgeräte	St 1000 DM	.	.	.	2
2952 12 555	- - - Andere Bohrmaschinen, a.n.g. Planiermaschinen (Bulldozer und Angledozer)	St 1000 DM	.	79 3 193	86 2 920	3
2952 21 300	- auf Gleisketten	St 1000 DM	-	-	-	-
2952 21 500	- Andere Planiermaschinen	St 1000 DM	-	-	-	-
2952 22 000	Erd- oder Straßenhobel (Grader), selbstfahrend	St 1000 DM	.	.	.	2
2952 23 000	Schürfwagen (Scraper), selbstfahrend	St 1000 DM	-	-	-	-
2952 24 000	Straßenwalzen und andere Bodenverdichter, selbstfahrend	St 1000 DM	4 328 170 793	4 742 198 796	4 016 177 410	5
2952 25 300	Frontschaufellader, selbstfahrend - Lader für Arbeiten unter Tage	St 1000 DM	.	.	.	1
2952 25 500	- Andere Frontschaufellader	St 1000 DM	.	2 569 208 208	2 462 214 193	11
2952 26 010	Bagger mit um 360 Grad drehbarem Oberwagen - Hydraulische Mini-Bagger mit einem Dienstgewicht von 6 t oder weniger	St 1000 DM	.	1 261 50 443	1 404 55 106	5
2952 26 030	- Hydraulische Raupen-Bagger mit einem Dienstgewicht von mehr als 6 t	St 1000 DM	197 87 084	256 100 418	327 103 765	10
2952 26 050	- Hydraulische Bagger auf Rädern	St 1000 DM	1 357 262 436	1 183 218 853	1 280 247 645	10
2952 26 070	- Seilbagger und andere Bagger Andere Bagger, Schürf- u.a. Schaufellader; andere selbstfahrende Maschinen zur Erdbewegung u.ä. - Andere Bagger, auch Schaufellader, mit nicht um 360 Grad drehbarem Oberwagen	St 1000 DM	11 1 748	.	.	3
2952 27 330	- - Baggerlader	St 1000 DM	.	.	.	1
2952 27 353	- - Andere Bagger oder Lader - - - Spezialbagger für den Tagebau (z.B. Schaufelradbagger, Eimerkettenbagger mit mehr als 100 t Dienstgewicht)	St 1000 DM	.	-	-	-
2952 27 359	- - - Andere Bagger und Lader, a.n.g.	St 1000 DM	.	.	31 6 862	4
2952 27 500	- Andere selbstfahrende Maschinen zur Erdbewegung u.ä., a.n.g.	St 1000 DM	.	83 29 279	73 31 956	7
2952 28 000	Planierschilde für Planiermaschinen (Bulldozer oder Angledozer)	t 1000 DM	.	.	.	2
2952 30 100	Andere Maschinen, Apparate und Geräte zur Erdbewegung, zum Verdichten, Planieren des Bodens; für den Straßen-, Hoch- oder Tiefbau u.ä.; Rammen u. Pfahlzieher; Schneeräumer - Rammen und Pfahlzieher	St 1000 DM	4 210 53 109	4 065 57 239	3 643 50 553	6
2952 30 300	- Schneeräumer	St 1000 DM	2 903 21 661	1 064 9 760	3 548 28 896	7
2952 30 500	- Maschinen, Apparate und Geräte zum Feststampfen oder Verdichten des Bodens	St 1000 DM	6 221 68 768	13 673 89 454	7 883 71 827	8
2952 30 700	- Andere nichtselbstfahrende Maschinen, Apparate und Geräte zur Erdbewegung usw. (z.B. Schältschraper)	St 1000 DM	.	.	.	2
2952 30 900	- Maschinen, Apparate und mechanische Geräte für den Straßen-, Hoch- oder Tiefbau oder für ähnliche Arbeiten, a.n.g.	St 1000 DM	2 099 149 920	2 204 196 831	2 160 196 352	20

5 Produktion nach Güterarten - Deutschland

Melde-Nr.	Bezeichnung	Einheit	4. VJ 1998	3. VJ 1999	4. VJ 1999	4. VJ 1999 Anzahl Unternehmen
1	2	3	4	5	6	7
	Maschinen zum Sortieren, Sieben, Mischen und zur ähnlichen Bearbeitung von Erden, Steinen, Erzen u.a. mineralischen Stoffen; Maschinen zum Herstellen von Gießformen aus Sand					
2952 40 310	- - für Gießereiformsande	St 1000 DM	53 17 986	60 27 091	40 9 274	4
2952 40 330	- - für Baustoffe	St 1000 DM	1 453 104 631	1 097 105 831	1 398 95 266	27
2952 40 353	- - für bergmännisch gewonnene mineralische Stoffe					
2952 40 353	- - - zum Sortieren, Sieben, Trennen oder Waschen	St 1000 DM	56 10 301	48 5 761	38 4 731	6
2952 40 355	- - - zum Zerkleinern oder Mahlen	St 1000 DM	.	37 3 392	58 6 835	4
2952 40 357	- - - zum Mischen oder Kneten	St 1000 DM	.	-	-	-
2952 40 370	- - für andere mineralische Stoffe	St 1000 DM	388 45 685	436 56 772	392 39 903	9
2952 40 500	- Beton- und Mörtelmischmaschinen	St 1000 DM	11 726 86 876	24 246 100 682	13 615 107 594	18
2952 40 700	- Maschinen zum Mischen mineralischer Stoffe mit Bitumen	St 1000 DM	42 11 518	30 5 900	32 .	4
2952 40 810	- - Andere Maschinen und Apparate für mineralische Stoffe					
2952 40 810	- - zum Herstellen von Gießformen aus Sand	St 1000 DM	71 37 942	71 55 237	55 50 077	6
2952 40 830	- - für die Baustoffindustrie	St 1000 DM	.	612 67 529	2 600 95 612	22
2952 40 850	- - für bergmännisch gewonnene mineralische Stoffe	St 1000 DM	.	.	77 891	3
2952 40 870	- - für andere mineralische Stoffe	St 1000 DM	115 22 169	214 42 014	189 37 060	8
2952 50 000	Gleiskettenzugmaschinen	St 1000 DM	.	.	.	1
	Teile für Bohrmaschinen, Tiefbohrgeräte, Krane, Planier- oder andere Erdbewegungsmaschinen					
2952 61 303	- für Bohrmaschinen und Tiefbohrgeräte	1000 DM	3 411	3 277	3 109	5
2952 61 305	- - für Tiefbohrgeräte	1000 DM	51 195	40 801	49 645	17
2952 61 503	- für Krane, Planier- oder andere Erdbewegungsmaschinen	1000 DM	54 057	40 679	44 356	18
2952 61 505	- - für Lader	1000 DM	22 264	12 921	19 463	7
2952 61 507	- - für Spezialbagger für den Tagebau	1000 DM	31 787	32 807	33 800	18
2952 61 509	- - für Abbau-, Tunnelbohr- und Vortriebsmaschinen	1000 DM	349 408	358 989	365 639	100
2952 62 003	- - für Krane u.a. Maschinen	1000 DM				
2952 62 003	Teile für Maschinen und Apparate für mineralische Stoffe					
2952 62 003	- für Maschinen und Apparate für Gießereiformsande und Gießformen aus Sand	1000 DM	13 486	32 398	19 531	9
2952 62 009	- für Maschinen und Apparate für andere mineralische Stoffe	1000 DM	119 244	99 399	131 945	66
2952 91 003	Installation von Bergwerks-, Bau- und Baustoffmaschinen					
2952 91 003	- von Aufbereitungs- und Formmaschinen für Gießereiformsande	1000 DM	8 260	1 840	.	4
2952 91 005	- von Bau- und Baustoffmaschinen	1000 DM	17 750	26 029	30 168	29
2952 91 009	- von Bergwerksmaschinen	1000 DM	5 178	2 583	3 374	8
2952 92 000	Reparatur und Instandhaltung von Bergwerks-, Bau- und Baustoffmaschinen	1000 DM	155 291	142 533	158 680	115
2953 11 000	Milchentrainer	St 1000 DM	-	-	-	-

5 Produktion nach Güterarten - Deutschland

Melde-Nr.	Bezeichnung	Einheit	4. VJ 1998	3. VJ 1999	4. VJ 1999	4. VJ 1999 Anzahl Unternehmen
1	2	3	4	5	6	7
2953 12 000	Andere milchwirtschaftliche Maschinen, Apparate und Geräte (ohne Melkmaschinen)	St 1000 DM	627 10 092	1 109 30 419	643 17 048	10
2953 13 000	Maschinen für die Müllerei oder zum Behandeln von Getreide oder Hülsenfrüchten (ohne solche zum Reinigen, Sortieren oder Sieben hierfür und ohne Landmaschinen)	St 1000 DM	196 9 733	483 22 582	402 23 666	8
2953 14 330	Maschinen, Apparate und Geräte zum Bereiten von Wein, Most, Fruchtsäften o.ä. Getränken - Pressen zum Bereiten von Wein, Most, Fruchtsäften o.ä. Getränken - - von Wein	St 1000 DM	.	.	.	2
2953 14 350	- - von Fruchtsäften o.ä. Getränken	St 1000 DM	.	.	.	1
2953 14 500	- Andere Maschinen, Apparate und Geräte zum Bereiten von Wein, Most, Fruchtsäften o.ä. Getränken	St 1000 DM	.	135 484	698	3
2953 15 330	Nichtelektrische Industriebacköfen; Trockner für landwirtschaftliche Erzeugnisse; Dampffiltrier- u.a. Maschinen zum Zubereiten von heißen Getränken oder Speisen - Nichtelektrische Industriebacköfen - - Tunnelöfen	St 1000 DM	31 605	20 996	39 469	4
2953 15 350	- - Andere nichtelektrische Industriebacköfen	St 1000 DM	32 325	22 864	28 078	5
2953 15 500	- Trockner für landwirtschaftliche Erzeugnisse	St 1000 DM	197 5 999	136 7 438	96 5 209	5
2953 15 730	- Dampffiltrier- u.a. Maschinen zum Zubereiten von heißen Getränken oder Speisen; Apparate zum Kochen oder Wärmen von Speisen - - Dampffiltrier- und andere Maschinen zum Zubereiten von Kaffee oder anderen heißen Getränken	St 1000 DM	6 454 44 043	7 723 47 227	8 028 47 493	3
2953 15 751	- - Apparate zum Kochen oder Wärmen von Speisen - - - Großkochanlagen mit Gasbeheizung	St 1000 DM	2 158 9 642	2 211 7 366	2 278 7 311	13
2953 15 753	- - - Großkochanlagen mit elektrischer Beheizung	St 1000 DM	20 874 109 508	19 315 101 640	22 158 121 820	21
2953 15 755	- - - Großkochanlagen mit sonstiger Beheizung	St 1000 DM	3 103 12 508	2 373 8 306	2 604 6 752	7
2953 15 759	- - - Andere Apparate zum Kochen oder Wärmen von Speisen	St 1000 DM	706 15 683	625 9 901	702 16 168	5
2953 16 130	Maschinen und Apparate zum Herstellen von Lebensmitteln, Futtermitteln oder Getränken, a.n.g.; zum Gewinnen oder Aufbereiten von tierischen oder pflanzlichen Ölen und Fetten - zum Herstellen von Back- oder Teigwaren - - von Backwaren	St 1000 DM	1 884 69 797	1 873 67 050	1 936 85 282	28
2953 16 150	- - von Teigwaren	St 1000 DM	407	321 11 104	427	4
2953 16 200	- zum Herstellen von Süßwaren, Kakao oder Schokolade	St 1000 DM	273 64 364	225 36 711	299 67 192	18
2953 16 300	- zum Herstellen von Zucker	St 1000 DM	.	.	11 448	3
2953 16 400	- Brauereimaschinen und -apparate - zum Verarbeiten von Fleisch (einschl. Schlachthausanlagen und -einrichtungen)	St 1000 DM	867 231 261	705 105 849	950 141 255	18
2953 16 503	- - Maschinen und Apparate zum Verarbeiten von Fleisch	St 1000 DM	12 138 199 484	9 370 167 344	11 261 203 560	36
2953 16 509	- - Schlachthausanlagen und -einrichtungen	St 1000 DM	2 056 26 021	1 575 16 312	2 259 27 907	8
2953 16 600	- zum Be- oder Verarbeiten von Früchten oder Gemüsen	St 1000 DM	195 3 978	79 2 271	.	7

5 Produktion nach Güterarten - Deutschland

Melde-Nr.	Bezeichnung	Einheit	4. VJ 1998	3. VJ 1999	4. VJ 1999	4. VJ 1999 Anzahl Unternehmen
1	2	3	4	5	6	7
2953 16 701	- zum industriellen Herstellen, Verarbeiten oder Zubereiten von anderen Nahrungs- und Genußmitteln, Getränken u.ä., a.n.g. - für die Tee und Kaffee verarbeitende Industrie	St 1000 DM	10 810	3 387	9 640	6
2953 16 703	- für die Getränkeindustrie (ohne Pressen, Mühlen u.ä. Maschinen oder Apparate)	St 1000 DM	372 34 869	404 13 156	564 14 291	9
2953 16 705	- für Großküchen	St 1000 DM	5 125 16 216	6 365 14 566	7 376 16 663	9
2953 16 709	- Andere Maschinen und Apparate zum industriellen Herstellen, Verarbeiten oder Zubereiten von Nahrungs- und Genußmitteln, Getränken u.ä., a.n.g.	St 1000 DM	5 842 89 960	6 078 59 246	6 615 73 588	28
2953 16 800	- zum Gewinnen oder Aufbereiten von tierischen oder pflanzlichen Ölen oder Fetten	St 1000 DM	15 2 145	23 28 180	30 .	3
2953 17 000	Maschinen und Apparate zum Aufbereiten oder Verarbeiten von Tabak, a.n.g.	St 1000 DM	311 171 171	202 139 225	317 .	8
2953 21 330	Teile für milchwirtschaftliche Maschinen und für Pressen, Mühlen u.ä. Maschinen zum Bearbeiten von Most, Wein u.ä. Getränken - für Melkmaschinen und andere milchwirtschaftliche Maschinen - für Melkmaschinen	1000 DM	.	.	.	2
2953 21 350	- für andere milchwirtschaftliche Maschinen	1000 DM	5 736	5 930	6 583	4
2953 21 500	- Teile für Maschinen zum Bereiten von Wein, Most, Fruchtsäften u.ä. Getränken	1000 DM	234	295	.	4
2953 22 300	Teile für Maschinen zum Behandeln von Getreide, Hülsenfrüchten u.ä. und für Maschinen des Ernährungsgewerbes, a.n.g. - für Maschinen zum Reinigen, Sortieren, Sieben, Mahlen oder zum Behandeln von Körnern- oder Hülsenfrüchten, Getreide u.ä.	1000 DM	.	9 086	11 962	11
2953 22 501	- für Maschinen u. Apparate f.d. Nahrungs- u. Genußmittelindustrie, a.n.g. (ohne Teile f. therm. Verfahrensanlagen, Maschinen z. Bearbeiten v. heißen Getränken o. Speisen, Filter o. Zentrifugen) - für Bäckereimaschinen (ohne Teile für elektrische Backöfen)	1000 DM	14 229	12 484	15 525	20
2953 22 503	- für Süßwarenmashinen	1000 DM	23 713	20 167	23 361	22
2953 22 505	- für Zuckerherstellungsmaschinen	1000 DM	.	.	.	2
2953 22 506	- für Fleischereimaschinen und Schlachthauseinrichtungen	1000 DM	22 458	23 095	23 312	18
2953 22 507	- für Brauereimaschinen und sonstige Maschinen zur Getränkeherstellung	1000 DM	22 373	14 215	18 019	11
2953 22 509	- für andere Maschinen der Nahrungs- und Genußmittelindustrie	1000 DM	61 973	63 244	64 594	52
2953 23 000	Teile für Maschinen und Apparate zum Aufbereiten oder Verarbeiten von Tabak, a.n.g.	1000 DM	.	.	.	6
2953 91 000	Installation von Maschinen für das Ernährungsgewerbe und die Tabakverarbeitung	1000 DM	33 788	43 423	58 995	31
2953 92 000	Reparatur und Instandhaltung von Maschinen für das Ernährungsgewerbe und die Tabakverarbeitung	1000 DM	41 541	34 773	39 056	85

5 Produktion nach Güterarten - Deutschland

Melde-Nr.	Bezeichnung	Einheit	4. VJ 1998	3. VJ 1999	4. VJ 1999	4. VJ 1999 Anzahl Unternehmen
1	2	3	4	5	6	7
2954 11 100	Maschinen zum Düzenspinnen, Verstrecken, Texturieren oder Schneiden von synthetischen oder künstlichen Spinnstoffen; Maschinen zum Vor- oder Aufbereiten von Spinnstoffen - Maschinen zum Düzenspinnen, Verstrecken, Texturieren oder Schneiden von synthetischen oder künstlichen Spinnstoffen	St 1000 DM	207 886	169 971	156 551	9
2954 11 300	- Krempeln (Karden)	St 1000 DM	.	.	.	2
2954 11 500	- Strecken-, Kamm- oder Vorspinnmaschinen (Flyer)	St 1000 DM	320 31 949	315 23 288	337 30 309	3
2954 11 700	- Andere Maschinen zum Vor- oder Aufbereiten von Spinnstoffen	St 1000 DM	.	28 708	37 026	4
2954 12 300	Maschinen zum Spinnen, Dublieren oder Zwirnen, Spulen, Wickeln oder Haspeln von Spinnstoffen sowie Maschinen zum Vorbereiten von Spinnstoffgarnen für die Weberei, Wirkerei und Strickerei - zum Spinnen von Spinnstoffen	St 1000 DM	252 114 988	193 94 864	216 111 966	4
2954 12 500	- zum Dublieren oder Zwirnen von Spinnstoffen	St 1000 DM	.	104 32 112	.	2
2954 12 700	- zum Spulen, Wickeln oder Haspeln von Spinnstoffen (einschl. Schußspulmaschinen)	St 1000 DM	2 997 81 865	2 022 67 541	3 894 85 949	10
2954 12 903	- Schär-, Zettel-, Baum-, Schlicht- u.a. Maschinen zum Vorbereiten von Spinnstoffgarnen für die Weberei, Wirkerei und Strickerei - - für Wirkerei und Strickerei	St 1000 DM	.	.	.	3
2954 12 909	- - für Weberei	St 1000 DM	67 31 393	65 19 313	81 32 543	4
2954 13 300	Webmaschinen - zum Herstellen von Geweben mit einer Breite von 30 cm oder weniger; zum Herstellen von Geweben mit einer Breite von mehr als 30 cm, mit Schußeintrag durch Webschützen	St 1000 DM	.	38 4 612	43 7 638	3
2954 13 500	- mit schützenlosem Schußeintrag zum Herstellen von Geweben, mit einer Breite von mehr als 30 cm	St 1000 DM	.	.	.	4
2954 14 303	Wirk-, Strick-, Nähwirk-, Gimpfen-, Tüll-, Spitzen-, Stick-, Posamentier-, Flecht-, Netzknüp- und Tuftingmaschinen - Rundwirk- und Rundstrickmaschinen - - mit einem Zylinderdurchmesser von 165 mm oder weniger	St 1000 DM	.	.	.	2
2954 14 305	- - mit einem Zylinderdurchmesser von mehr als 165 mm	St 1000 DM	851 111 488	784 95 882	928 114 380	3
2954 14 533	- Flachwirk-, Flachstrick- und Nähwirkmaschinen - - Flachkulierwirk-, Flachstrick- und Nähwirkmaschinen (ohne Flachkettenwirkmaschinen) - - - Flachstrickmaschinen und Flachkulierwirkmaschinen	St 1000 DM	.	.	.	2
2954 14 535	- - - Nähwirkmaschinen	St 1000 DM	.	.	.	1
2954 14 550	- - Flachkettenwirkmaschinen (einschl. Raschelmassen)	St 1000 DM	279	.	298 96 646	3
2954 14 700	- Gimpfen-, Tüll-, Spitzen-, Stick-, Posamentier-, Flecht-, Netzknüp- und Tuftingmaschinen	St 1000 DM	471 20 482	425 23 351	548 24 469	6
2954 15 300	Schaft-, Jacquard-, Kartenschlag-, Kartenkopier-, Kartenbindemaschinen und andere Hilfsmaschinen und -apparate für Spinnerei-, Weberei-, Wirkerei- und Strickereimaschinen - Schaft-, Jacquard-, Kartenschlag-, Kartenkopier-, Kartenbindemaschinen und Kartensparvorrichtungen	t 1000 DM	371 13 580	502 16 100	717 23 157	5

5 Produktion nach Güterarten - Deutschland

Melde-Nr.	Bezeichnung	Einheit	4. VJ 1998	3. VJ 1999	4. VJ 1999	4. VJ 1999 Anzahl Unternehmen
1	2	3	4	5	6	7
2954 15 500	- Andere Hilfsmaschinen und -apparate für Spinnerei-, Wirkerei-, Strickerei- und Webereimaschinen	t 1000 DM	57 3 878	69 4 183	90 4 415	3
	Maschinen und Apparate zum Herstellen oder Ausrüsten von Filz- oder Vliesstoffen; Maschinen und Apparate zum Waschen, Bleichen, Färben o.ä. Behandeln von Garnen, Geweben u.a. Spinnstoffwaren					
2954 21 100	- Maschinen und Apparate zum Herstellen oder Ausrüsten von Filz oder Vliesstoffen (einschl. Maschinen und Apparate zum Herstellen von Filzhüten; Formen für die Hutmacherei)	t 1000 DM	2 822 59 916	2 873 69 377	2 671 66 025	10
2954 21 303	- Bügelmaschinen, Bügel- und Fixierpressen	St 1000 DM	9 342 12 225	.	.	2
2954 21 309	- - für den Haushalt					
2954 21 309	- - Andere Bügelmaschinen, Bügel- und Fixierpressen	St 1000 DM	334 12 055	199 10 430	200 10 690	4
2954 21 530	- Maschinen und Apparate zum Waschen, Bleichen oder Färben	St 1000 DM	331 84 429	237 61 747	338 59 516	11
2954 21 530	- - zum Waschen oder Bleichen					
2954 21 550	- - zum Färben	St 1000 DM	220 65 830	191 51 596	243 83 786	10
2954 21 700	- Maschinen und Apparate zum Auf- oder Abwickeln, Falten, Schneiden oder Auszacken von Geweben	St 1000 DM	841 23 644	753 21 918	897 28 318	16
2954 21 830	- Andere Maschinen und Apparate					
2954 21 830	- - Maschinen zum Herstellen von Linoleum oder anderem Fußbodenbelag durch Beschichten von Geweben oder anderen Unterlagen	St 1000 DM	.	.	.	2
2954 21 855	- - Maschinen oder Apparate zum Appretieren oder Ausrüsten; Maschinen zum Mangeln, Dämpfen, Formen, Entwässern					
2954 21 855	- - - Rauh-, Scher- und Gewebereinigungsmaschinen	St 1000 DM	31 8 363	26 6 043	20 7 279	5
2954 21 857	- - - Andere Maschinen und Apparate zum Appretieren oder Ausrüsten	St 1000 DM	127 28 431	88 14 859	84 14 151	8
2954 21 859	- - - Andere Maschinen und Apparate, a.n.g.	St 1000 DM	1 188 29 230	1 081 26 076	921 25 641	11
2954 22 300	Maschinen für die chemische Reinigung; Trockner und Maschinen zum Waschen von Wäsche mit einem Fassungsvermögen an Trockenwäsche von mehr als 10 kg	St 1000 DM	605 28 868	573 19 643	527 19 909	5
2954 22 500	- Maschinen zum Waschen von Wäsche mit einem Fassungsvermögen an Trockenwäsche von mehr als 10 kg					
2954 22 500	- Maschinen für die chemische Reinigung	St 1000 DM	.	.	.	1
2954 22 700	- Trockner für Garne, Gewebe oder andere Spinnstoffwaren	St 1000 DM	676 95 666	552 109 216	622 119 921	9
2954 23 303	Nähautomaten, andere Nähmaschinen					
2954 23 303	- Nähautomaten	St 1000 DM	539 12 609	241 5 328	611 11 286	5
2954 23 305	- - Stichgruppen-Nähautomaten					
2954 23 305	- - Nähautomaten mit automatischer Nähgutführung, mit selbsthergestelltem Oberteil	St 1000 DM	281 13 454	.	.	3
2954 23 307	- - Nähautomaten mit automatischer Nähgutführung, zur Aufnahme eines bezogenen Oberteils vorgesehen	St 1000 DM	220 6 275	270 7 022	382 7 029	3
2954 23 533	- Andere Nähmaschinen					
2954 23 533	- - Steppstichnähmaschinen	St 1000 DM	.	.	.	2
2954 23 535	- - mit horizontaler Greiferwelle					
2954 23 535	- - - mit vertikaler Greiferwelle	St 1000 DM	.	.	.	2
2954 23 539	- - - Andere Steppstichnähmaschinen (z.B. Blindstich- und Handwerkernähmaschinen)	St 1000 DM	27 1 488	.	.	2

5 Produktion nach Güterarten - Deutschland

Melde-Nr.	Bezeichnung	Einheit	4. VJ 1998	3. VJ 1999	4. VJ 1999	4. VJ 1999 Anzahl Unternehmen
1	2	3	4	5	6	7
2954 23 553	- - - Andere Nähmaschinen (ohne Steppstichnähmaschinen) - - - Liniennähmaschinen (auch Zick-Zack-Nähmaschinen)	St 1000 DM	.	.	.	2
2954 23 555	- - - Oberdecknaht-, Überwendling- und Sicherheitsnähmaschinen	St 1000 DM	.	.	.	2
2954 23 557	- - - Andere Kettenstichnähmaschinen	St 1000 DM	556 6 643	431 5 973	412 6 212	6
2954 23 559	- - - Andere Nähmaschinen und -apparate, a.n.g.	St 1000 DM	1 005 20 391	768 20 407	.	5
2954 30 300	Maschinen u. Apparate z. Aufbereiten, Gerben o. Bearbeiten v. Häuten, Fellen o. Leder; z. Herstellen o. Instandsetzen v. Schuhen o. Lederwaren (oh. Nähmaschinen) - zum Aufbereiten, Gerben oder Bearbeiten von Häuten, Fellen oder Leder	St 1000 DM	.	.	.	2
2954 30 500	- zum Herstellen oder Instandsetzen von Schuhen	St 1000 DM	1 208 12 655	1 223 8 587	700 12 799	14
2954 30 700	- Andere Maschinen und Apparate zum Herstellen und Instandsetzen von Lederwaren	St 1000 DM	.	.	.	1
2954 41 103	Teile und Zubehör für Spinnerei-, Weberei-, Wirkerei- und Strickereimaschinen oder deren Hilfsmaschinen oder -apparate - für Spinnereimaschinen oder deren Hilfsmaschinen und -apparate (ohne Spindeln, Spindelflügel, Spinnringe und Ringläufer, Rotorspinnaggregate und Teile dafür) - - für Maschinen zum Düsenspinnen und Nachbehandeln von cellulosischen und synthetischen Fasern und Filamenten oder deren Hilfsmaschinen und -apparate	1000 DM	132 500	113 279	93 522	28
2954 41 109	- - für andere Spinnereimaschinen oder deren Hilfsmaschinen oder -apparate	1000 DM	45 939	44 266	48 901	28
2954 41 300	- Spindeln, Spindelflügel, Spinnringe und Ringläufer, Rotorspinnaggregate und Teile dafür (auch Auflösewalzen)	t 1000 DM	949 55 734	714 46 533	729 47 359	8
2954 41 503	- Teile und Zubehör für Webmaschinen oder deren Hilfsmaschinen oder -apparate - - Webschützen, Webeblätter, Weblitzen, Webschäfte	1000 DM	5 028	8 579	9 595	5
2954 41 509	- - Andere Teile und Zubehör für Webmaschinen oder deren Hilfsmaschinen oder -apparate	1000 DM	58 775	48 827	53 727	42
2954 41 700	- Teile und Zubehör für Wirk-, Strick-, Nähwirk-, Gimpfen-, Tüll-, Spitzen-, Stick-, Posamentier-, Flecht-, Netzwirk- und Tuftingmaschinen oder deren Hilfsmaschinen und -apparate	1000 DM	192 501	190 241	234 329	45
2954 42 103	Teile und Zubehör für andere Maschinen für das Textilgewerbe; Teile und Zubehör für Maschinen für das Bekleidungs- und Ledergerbergewerbe - für Maschinen zum Waschen von Wäsche, auch mit Trockenvorrichtung - - für Maschinen mit einem Fassungsvermögen an Trockenwäsche von 10 kg oder weniger	1000 DM	19 260	15 622	19 257	10
2954 42 109	- - für andere Maschinen zum Waschen von Wäsche	1000 DM	373	.	.	2

5 Produktion nach Güterarten - Deutschland

Melde-Nr.	Bezeichnung	Einheit	4. VJ 1998	3. VJ 1999	4. VJ 1999	4. VJ 1999 Anzahl Unternehmen
1	2	3	4	5	6	7
	- Teile u. Zubehör für Maschinen u. Apparate z. Waschen, Bleichen, Färben, Appretieren, Ausrüsten, Beschichten u. Imprägnieren, Trocknen, Reinigen, Bügeln u. Pressen					
2954 42 201	- für Wäschetrockner mit einem Fassungsvermögen an Trockenwäsche von 10 kg oder weniger	1000 DM	1 216	5 473	6 748	4
2954 42 203	- für andere Trockner für Garne, Gewebe und andere Spinnstoffwaren	1000 DM	11 880	11 595	12 172	6
2954 42 205	- für Maschinen und Apparate zum Waschen, Bleichen, Färben, Appretieren, Ausrüsten, Beschichten und zum Auf- und Abwickeln, Falten, Schneiden von Geweben	1000 DM	50 785	50 577	53 670	24
2954 42 209	- für andere Maschinen und Apparate	1000 DM	34 247	30 892	36 577	22
2954 42 303	- Nähmaschinennadeln	kg	.	.	.	2
	- für Haushaltsnähmaschinen	1000 DM	.	.	.	
2954 42 309	- für andere Nähmaschinen	kg	77 420	99 046	97 554	3
2954 42 500	- Möbel, Sockel und Deckel für Nähmaschinen sowie Teile dafür	1000 DM	20 689	24 791	23 044	
		t	.	.	.	2
2954 42 700	- Andere Nähmaschinenteile	1000 DM	15 324	14 754	15 632	13
2954 42 800	- Teile für Maschinen und Apparate zum Herstellen und Instandsetzen von Leder, Schuhen und Lederwaren	1000 DM	7 073	6 965	7 412	9
2954 50 000	Haushaltsnähmaschinen	St	.	.	.	2
	Installation von Maschinen für das Textil-, Bekleidungs- und Ledergerberbe	1000 DM	.	.	.	
2954 91 001	- von Spinnerei-, Weberei-, Strickerei- und Wirkereimaschinen	1000 DM	6 503	2 947	3 982	7
2954 91 003	- von Nähmaschinen und -automaten sowie Maschinen zum Herstellen von Leder, Schuhen und Lederwaren	1000 DM	-	.	.	1
2954 91 009	- von anderen Maschinen für das Textil- und Bekleidungsgerberbe	1000 DM	7 024	5 990	8 283	14
2954 92 000	Reparatur und Instandhaltung von Maschinen für das Textil-, Bekleidungs- und Ledergerberbe	1000 DM	26 387	29 938	34 163	43
	Maschinen und Apparate zum Her- oder Fertigstellen, Be- oder Verarbeiten von Halbstoff aus cellulosehaltigen Faserstoffen, Papier und Pappe					
2955 11 130	- zum Herstellen von Halbstoff aus cellulosehaltigen Faserstoffen	St	113	79	60	4
		1000 DM	.	.	15 414	
2955 11 150	- zum Herstellen von Papier oder Pappe	St	686	309	565	10
		1000 DM	.	392 111	68 503	
2955 11 170	- zum Fertigstellen von Papier oder Pappe	St	.	.	.	4
		1000 DM	.	.	88 937	
	- Kombinierte Rollenschneide- und -wickelmaschinen, Längs- und Querschneider, Schnellschneider für Papier oder Pappe					
2955 11 330	- Kombinierte Rollenschneide- und -wickelmaschinen	St	149	126	116	8
		1000 DM	104 472	49 817	106 217	
2955 11 350	- Längs- und Querschneider	St	532	265	315	12
		1000 DM	186 973	47 988	107 016	
2955 11 370	- Schnellschneider	St	1 822	.	.	2
		1000 DM	.	.	.	
	- Andere Schneidemaschinen für Papier oder Pappe					
2955 11 430	- Dreischneider	St	.	.	.	1
		1000 DM	.	.	.	

5 Produktion nach Güterarten - Deutschland

Melde-Nr.	Bezeichnung	Einheit	4. VJ 1998	3. VJ 1999	4. VJ 1999	4. VJ 1999 Anzahl Unternehmen
1	2	3	4	5	6	7
2955 11 450	- - Andere Schneidemaschinen	St 1000 DM	.	18 168	15 690	9
2955 11 500	- Maschinen zum Herstellen von Tüten, Beuteln, Säcken oder Briefumschlägen	St 1000 DM	151 125 986	87 90 303	110 107 477	12
2955 11 600	- Maschinen zum Herstellen von Schachteln, Hülsen, Trommeln o.ä., nicht durch Formpressen hergestellten Behältnissen	St 1000 DM	183 47 794	167 38 042	232 47 741	13
2955 11 700	- Maschinen zum Formpressen von Waren aus Papierhalbstoff, Papier oder Pappe	St 1000 DM	349 27 338	22 697	10 781	7
2955 11 800	- Andere Maschinen und Apparate zum Be- und Verarbeiten von Papierhalbstoff, Papier oder Pappe	St 1000 DM	12 845 79 750	8 452 66 774	10 119 91 221	27
2955 12 300	Teile für Maschinen und Apparate für das Papiergewerbe - zum Herstellen von Halbstoff aus cellulosehaltigen Faserstoffen	1000 DM	19 412	19 788	20 507	7
2955 12 530	- zum Her- oder Fertigstellen von Papier oder Pappe - - zum Herstellen von Papier oder Pappe	1000 DM	102 315	142 831	116 973	30
2955 12 550	- - zum Fertigstellen von Papier oder Pappe	1000 DM	15 027	29 150	40 759	11
2955 12 700	- zum Be- oder Verarbeiten von Papierhalbstoff, Papier oder Pappe	1000 DM	83 162	91 731	82 447	65
2955 91 000	Installation von Maschinen für das Papiergewerbe	1000 DM	40 219	88 920	42 216	35
2955 92 000	Reparatur und Instandhaltung von Maschinen für das Papiergewerbe	1000 DM	28 201	33 750	24 655	41
2956 11 100	Buchbindereimaschinen und -apparate - Falzmaschinen	St 1000 DM	3 007 83 922	2 308 58 825	2 553 75 917	7
2956 11 300	- Zusammentragmaschinen	St 1000 DM	108 9 338	82 13 427	82 13 911	4
2956 11 500	- Faden-, Draht- und Klammerheftmaschinen	St 1000 DM	19 992	24 922	33 375	4
2956 11 700	- Klebebindemaschinen	St 1000 DM	.	16	4 163	3
2956 11 900	- Andere Buchbindereimaschinen und -apparate	St 1000 DM	.	70 506	10 667 83 820	13
2956 12 300	Setzmaschinen; Maschinen zum Schriftgießen oder zum Zurichten oder Herstellen von Druckformen - Fotosetzmaschinen	St 1000 DM	-	-	-	-
2956 12 500	- Andere Setzmaschinen, -apparate und -geräte; andere Maschinen zum Schriftgießen oder zum Zurichten oder Herstellen von Klischees oder Druckformen	St 1000 DM	783 15 965	834 13 080	804 13 760	5
2956 13 300	Offsetdruckmaschinen und -apparate - Rollenoffsetmaschinen und -apparate	St 1000 DM	119 597 593	67 468 026	80 534 974	7
2956 13 530	- Bogenoffsetdruckmaschinen und -apparate - - für ein Papierformat von 52 x 74 cm oder weniger (ohne solche für ein Papierformat von 22 x 36 cm oder weniger)	St 1000 DM	3 545 353 794	3 331 227 300	2 799 267 076	5
2956 13 550	- - für ein Papierformat von mehr als 52 x 74 cm, jedoch weniger als 74 x 107 cm	St 1000 DM	.	439 778 538	632 912 967	4
2956 13 570	- - für ein Papierformat von 74 x 107 cm oder mehr	St 1000 DM	.	.	.	2
2956 14 100	Andere Druckmaschinen und -apparate, a.n.g.; Hilfsmaschinen und -apparate für Druckmaschinen - Rollenhochdruckmaschinen und -apparate	St 1000 DM	-	-	-	-
2956 14 300	- Flexodruckmaschinen und -apparate	St 1000 DM	103 122 677	63 87 113	71 89 896	9
2956 14 500	- Tiefdruckmaschinen und -apparate	St 1000 DM	.	.	66 712	3

5 Produktion nach Güterarten - Deutschland

Melde-Nr.	Bezeichnung	Einheit	4. VJ 1998	3. VJ 1999	4. VJ 1999	4. VJ 1999 Anzahl Unternehmen
1	2	3	4	5	6	7
2956 14 700	- Hilfsmaschinen und -apparate für Druckmaschinen	St 1000 DM	10 961 140 617	9 899 122 459	12 213 142 583	23
2956 14 930	- Andere Druckmaschinen und -apparate (z.B. Rotationsmaschinen)	St 1000 DM	.	.	.	1
2956 14 950	- - zum Bedrucken von Spinnstoffen	St 1000 DM	.	.	.	18
2956 15 300	- - Andere Druckmaschinen und Apparate, a.n.g.	St 1000 DM	2 006 .	1 970 127 168	1 995 128 628	23
2956 15 500	Teile für Buchbinderei-, Setz- und Druckmaschinen	1000 DM	34 140	35 542	43 476	23
2956 15 700	- für Buchbindereimaschinen und -apparate	1000 DM	34 140	35 542	43 476	23
2956 15 500	- für Maschinen zum Setzen, Schriftgießen oder zum Zurichten oder Herstellen von Druckformen	1000 DM	9 695	.	9 006	4
2956 21 000	- für Druck- und Druckhilfsmaschinen und -apparate	1000 DM	280 159	267 825	300 883	75
2956 22 330	Wäscheschleudern	St 1000 DM	31 493 10 489	.	6 998	4
2956 22 350	Trockner für Holz, Papierhalbstoff, Papier oder Pappe und andere Erzeugnisse, für gewerbliche Zwecke	St 1000 DM	24 5 178	47 18 362	31 13 455	5
2956 22 503	- Trockner für Holz, Papierhalbstoff, Papier oder Pappe	St 1000 DM	.	.	30 424	3
2956 22 505	- - für Holz	St 1000 DM	165 11 825	193 8 848	235 6 957	5
2956 22 507	- - für Nahrungs- und Genußmittel	St 1000 DM	68 049	574 42 549	982 50 761	10
2956 22 509	- - für chemische Erzeugnisse und für Erzeugnisse aus Kunststoff oder Kautschuk	St 1000 DM	237 65 645	179 27 077	202 43 179	8
2956 23 130	- - für lackierte Erzeugnisse (ohne elektrisch beheizte Infrarot-Trockenöfen), (z.B. Kammer- und Durchlauföfen)	St 1000 DM	91 208	2 469 61 716	2 764 79 061	19
2956 23 150	- - für andere Erzeugnisse, a.n.g.	St 1000 DM	.	.	.	1
2956 23 330	Maschinen und Apparate zum Be- oder Verarbeiten von Kautschuk oder Kunststoffen oder zum Herstellen von Waren daraus, a.n.g.	St 1000 DM	.	.	.	15
2956 23 350	- Spritzgießmaschinen	St 1000 DM	.	.	.	3
2956 23 400	- - für Kautschuk	St 1000 DM	.	28 23 566	44 30 384	31
2956 23 500	- - für Kunststoffe	St 1000 DM	.	1 028 261 605	997 336 086	11
2956 23 600	- Blasformmaschinen	St 1000 DM	116 137 730	106 121 640	112 135 068	10
2956 23 730	- Vakuumform- und andere Warmformmaschinen	St 1000 DM	1 029 72 349	699 62 323	791 72 738	5
2956 23 750	- Maschinen zum Formen oder Runderneuern von Luftreifen oder zum Formen von Luftschläuchen	St 1000 DM	32 .	59 22 484	26 9 006	18
2956 23 830	- Andere Maschinen und Apparate zum Herstellen von Formteilen	St 1000 DM	405 122 961	323 84 130	372 82 344	4
2956 23 830	- - Pressen	St 1000 DM	152 14 719	.	102 .	9
2956 23 830	- - Andere Maschinen und Apparate zum Herstellen von Formteilen (z.B. Rotations- und Schleudergießmaschinen)	St 1000 DM	215 75 917	238 89 120	264 112 092	9
2956 23 830	- Maschinen zum Herstellen von Schaumstoffen, zum Be- und Verarbeiten von Kautschuk oder Kunststoffen, a.n.g.	St 1000 DM	.	.	.	9
2956 23 830	- - zum Herstellen von Schaumstoffen und Schaum-, Schwamm- oder Zellkautschuk	St 1000 DM	.	.	.	9

5 Produktion nach Güterarten - Deutschland

Melde-Nr.	Bezeichnung	Einheit	4. VJ 1998	3. VJ 1999	4. VJ 1999	4. VJ 1999 Anzahl Unternehmen
1	2	3	4	5	6	7
2956 23 853	- - - Andere Maschinen und Apparate zum Be- und Verarbeiten von Kautschuk oder Kunststoffen	St	2 121	2 339	2 293	22
	- - - Zerkleinerungsmaschinen, Mischer, Knetter und Rührwerke	1000 DM	249 510	92 758	66 093	
2956 23 859	- - - Andere Maschinen und Apparate (z.B. Schneid-, Schäl-, Spalt- und Stanzmaschinen)	St				51
	Gießerei-Formkästen; Grundplatten für Formen; Gießereimodelle; Formen für Metalle, Hartmetalle, Glas, mineralische Stoffe, Kautschuk oder Kunststoffe	1000 DM	213 834	188 629	158 590	
2956 24 130	- Gießerei-Formkästen; Grundplatten für Formen; Gießereimodelle	St				
	- - Gießerei-Formkästen; Gießerei-Modelle (ohne solche aus Holz); Grundplatten für Formen	1000 DM	61 673	9 031	9 966	24
				44 211	51 724	
2956 24 150	- - Gießerei-Modelle aus Holz	St	5 600	5 628	4 072	52
		1000 DM	36 484	33 881	32 489	
2956 24 200	- Formen zum Druckgießen für Metalle oder Hartmetalle (einschl. Spritzgießen)	St	3 032	2 772	2 791	81
		1000 DM	121 998	98 932	118 854	
2956 24 300	- Andere Formen für Metalle oder Hartmetalle (z.B. Kokillen)	St	269 450		191 103	31
		1000 DM	67 647	81 296	75 277	
2956 24 500	- Formen für Glas	St	93 666	120 231	105 537	18
		1000 DM	31 196	30 950	29 079	
2956 24 600	- Formen für mineralische Stoffe	St	327 337	234 141		11
		1000 DM	37 383	33 249	36 751	
2956 24 730	- - Formen zum Spritzgießen oder Formpressen für Kautschuk oder Kunststoffe	St				
	- - für Kautschuk	1000 DM	1 731	4 300	2 900	31
			42 079	36 047	46 994	
2956 24 750	- - für Kunststoffe	St	80 557	174 787	54 950	443
		1000 DM	537 853	525 200	577 858	
2956 24 800	- Andere Formen für Kautschuk oder Kunststoffe (ohne Spritzgieß- und Formpreßwerkzeuge)	St		25 513	25 225	99
		1000 DM	144 926	155 786	176 627	
2956 25 100	Maschinen mit eigener Funktion, a.n.g.					
	- Maschinen und Apparate für die Isotopentrennung und Teile dafür	St				1
		1000 DM				
2956 25 200	- Maschinen zum Zusammenbauen von mit Glaskolben oder Glasröhren ausgestatteten elektrischen Lampen, Elektronenröhren oder Blitzlampen	St				
		1000 DM	-	-	-	
2956 25 300	- Maschinen zum Herstellen oder Warmbearbeiten von Glas oder Glaswaren	St	301			19
		1000 DM	37 896	35 146	35 103	
2956 25 503	- - Maschinen zum Herstellen von Bindfäden, Seilen, Tauen oder Kabeln	St	437	176	210	9
		1000 DM	73 593	24 185	37 759	
2956 25 505	- - von Bindfäden, Seilen, Tauen	St				1
		1000 DM	-			
2956 25 633	- - - Maschinen zum Behandeln von Metallen; zum Mischen, Kneten, Mahlen u.ä. von Stoffen aller Art, a.n.g.	St	1 136	940	955	17
		1000 DM	90 667	91 761	89 522	
2956 25 635	- - - Maschinen zum Behandeln von Metallen (einschl. Spulenwickelmaschinen für elektrotechnische Zwecke), a.n.g.	St	1 243	1 214	1 384	32
		1000 DM	162 415	228 928	300 060	
2956 25 639	- - - zur Oberflächenbehandlung	St				
	- - - zur Oberflächenbehandlung oder -veredlung	1000 DM				
	- - - Andere Maschinen zum Behandeln von Metallen (z.B. Spulenwickelmaschinen für elektrotechnische Zwecke)	St	308	874	1 017	18
		1000 DM	39 912	39 930	67 004	

5 Produktion nach Güterarten - Deutschland

Melde-Nr.	Bezeichnung	Einheit	4. VJ 1998	3. VJ 1999	4. VJ 1999	4. VJ 1999 Anzahl Unternehmen
1	2	3	4	5	6	7
2956 25 651	-- Maschinen zum Mischen, Kneten, Mahlen, Zerkleinern, Sieben, Sichten, Homogenisieren, Emulgieren oder Rühren, a.n.g. für die pharmazeutische Industrie	St 1000 DM	10 229 60 666	9 478 34 109	11 224 80 137	16
2956 25 653	-- für die chemische Industrie	St 1000 DM	2 251 64 716	1 889 56 791	1 973 49 098	23
2956 25 659	-- für andere Industrien	St 1000 DM	1 644 102 765	1 352 86 251	1 354 86 567	30
2956 25 730	- Schreitender hydraulischer Grubenausbau, Mehrzweck-Industrieroboter, Zentralschmiersysteme - Schreitender hydraulischer Grubenausbau	St 1000 DM	.	.	.	1
2956 25 750	-- Mehrzweck-Industrieroboter	St 1000 DM	2 437 197 246	1 926 161 707	2 250 201 620	14
2956 25 770	-- Zentralschmiersysteme	St 1000 DM	21 370 28 203	23 582 27 608	21 757 26 334	9
2956 25 931	- Andere Maschinen, Apparate und Geräte mit eigener Funktion (z.B. hydropneumatische Akkumulatoren usw.) - für die automatisierte Montagetechnik - Montagemaschinen (mit manuellen Tätigkeiten im mechanisierten Montageablauf integriert)	St 1000 DM	2 388 235 667	2 502 206 986	2 569 265 127	75
2956 25 933	-- Montageautomaten (ohne manuelle Tätigkeiten im Montageablauf)	St 1000 DM	1 311 274 215	1 599 335 109	1 968 343 022	61
2956 25 935	-- Montagelinien (verkettete mechanisierte und/oder automatisierte Einzelmontage- bzw. Montageroboterstationen)	St 1000 DM	585 459 702	520 248 023	632 314 658	53
2956 25 939	-- Aufbaueinheiten (ständerlose Maschinen, die zur Ergänzung einer vorhandenen oder unter Verwendung eines Trägergestells bzw. einer Basiseinheit für den Grundaufbau von Montageseinrichtungen dienen), Kennzeichnungseinheiten zum Prägen, Signieren usw.	St 1000 DM	5 774 56 127	5 672 58 571	6 240 59 081	15
2956 25 951	-- für die automatisierte Handhabung -- Handhabungsgeräte (Bewegungsachsen nicht frei programmierbar) für die automatische Zufuhr und Entnahme von Material, Werkstücken und Werkzeugen	St 1000 DM	219 563	208 629	217 615	71
2956 25 953	-- Manipulatoren (manuell gesteuerte Bewegungseinrichtungen, ferngesteuerte Manipulatoren)	St 1000 DM	19 541	20 494	17 894	10
2956 25 959	-- Greif- u. Spanneinrichtungen (z.B. Greif- u. Spannwerkzeuge, Werkstückaufnahmen u. -träger, Werkzeugaufnahmen u. -wechseleinrichtungen für Handhabungsgeräte, Manipulatoren u. Industrieroboter)	St 1000 DM	161 973 84 325	162 957 93 443	182 062 82 172	21
2956 25 971	-- Andere Maschinen, Apparate und Geräte -- für die anorganische Chemie	St 1000 DM	2 105 70 461	1 736 172 797	1 554 66 502	15
2956 25 973	-- für die organische Chemie	St 1000 DM	780 48 697	557 57 060	573 60 154	18
2956 25 975	-- für allgemeine chemische Zwecke	St 1000 DM	33 214 79 604	12 237 66 402	10 272 66 040	30
2956 25 978	-- Andere Maschinen, Apparate und Geräte	St 1000 DM	2 252 751 883 138	1 545 951 795 738	1 905 763 959 373	227

5 Produktion nach Güterarten - Deutschland

Melde-Nr.	Bezeichnung	Einheit	4. VJ 1998	3. VJ 1999	4. VJ 1999	4. VJ 1999 Anzahl Unternehmen
1	2	3	4	5	6	7
2956 26 300	Teile für Maschinen für sonstige bestimmte Wirtschaftszweige, a.n.g. - Teile für Maschinen zum Zusammenbauen, Herstellen oder Warmbearbeiten von Glas oder Glaswaren	1000 DM	49 938	33 763	162 753	28
2956 26 500	- Teile für Maschinen und Apparate zum Be- oder Verarbeiten von Kautschuk oder Kunststoffen oder zum Herstellen von Waren daraus	1000 DM	343 115	340 270	359 314	178
2956 26 701	- Teile für andere Maschinen, Apparate und Geräte mit eigener Funktion für sonstige bestimmte Wirtschaftszweige - für die Span- oder Faserplattenherstellung und Holz- oder Korkbehandlung	1000 DM	20 479	16 911	24 408	12
2956 26 703	- für den Straßen-, Hoch- oder Tiefbau oder für ähnliche Arbeiten, a.n.g.	1000 DM	94 282	89 066	96 530	35
2956 26 705	- für die chemische Industrie, a.n.g.	1000 DM	65 447	53 216	56 391	48
2956 26 707	- für die automatisierte Montagetechnik und Handhabung	1000 DM	149 144	141 686	163 462	106
2956 26 709	- für andere Maschinen, a.n.g.	1000 DM	769 712	727 281	767 120	454
2956 91 001	Installation von Maschinen für sonstige bestimmte Wirtschaftszweige, a.n.g. - von Maschinen für das Druckgewerbe	1000 DM	57 494	62 794	39 885	22
2956 91 002	- von Maschinen zum Be- oder Verarbeiten von Kautschuk oder Kunststoffen und Waren daraus	1000 DM	33 329	27 845	30 264	37
2956 91 003	- von Maschinen zum Herstellen oder Warmbearbeiten von Glas oder Glaswaren	1000 DM	2 081	1 113	2 144	4
2956 91 005	- von Maschinen für die automatisierte Montagetechnik und Handhabung	1000 DM	64 073	39 632	51 081	36
2956 91 007	- von Maschinen, Apparaten und Geräten für die chemische Industrie	1000 DM	68 922	29 976	37 069	25
2956 91 009	- von anderen Maschinen für sonstige bestimmte Wirtschaftszweige, a.n.g.	1000 DM	222 416	181 259	204 101	119
2956 92 000	Reparatur und Instandhaltung von Maschinen für sonstige bestimmte Wirtschaftszweige, a.n.g.	1000 DM	300 986	271 383	306 646	438
2960 13 300	Revolver, Pistolen, Gewehre und andere Waffen - Revolver und Pistolen (ohne Schreckschuß-, Leucht-, Starterpistolen und -revolver u.ä. Geräte)	St 1000 DM	32 201 15 016	33 738 16 923	46 813 24 533	6
2960 13 501	- Jagd- und Sportgewehre (auch Vorderlader) - Sportgewehre (Kleinkaliber)	St 1000 DM	1 328 1 834	1 495 2 163	1 214 1 938	5
2960 13 503	- Büchsen	St 1000 DM	5 975 8 546	5 445 7 089	4 252 7 792	3
2960 13 505	- Flinten (einschl. kombinierter Jagdwaffen)	St 1000 DM	2 173 7 563	1 834 6 300	2 427 8 853	5
2960 13 509	- Andere Jagd- und Sportwaffen (z.B. Vorderlader)	St 1000 DM	5 241	14 829 6 212	24 267 11 392	4
2960 13 700	- Andere Feuerwaffen u.ä. Geräte (z.B. Schreckschuß-, Leucht-, Reizstoff-, Starterpistolen und -revolver, Bolzenschießapparate u.ä.)	St 1000 DM	85 008	70 719	106 446 11 918	3
2960 13 900	- Andere Waffen (z.B. Feder-, Luft-, Gasdruckwaffen, Schlagstöcke usw.; ohne Säbel, Bajonette u.a. blanke Waffen)	t 1000 DM	41 11 752	48 9 229	52 13 307	6

5 Produktion nach Güterarten - Deutschland

Melde-Nr.	Bezeichnung	Einheit	4. VJ 1998	3. VJ 1999	4. VJ 1999	4. VJ 1999 Anzahl Unternehmen
1	2	3	4	5	6	7
2960 14 103	Patronen u.a. Munition und Geschosse, Teile dafür - Kartuschen für Bolzensetz- oder Nietwerkzeuge oder für Viehtötungsapparate, Teile dafür - Kartuschen für Bolzensetz- oder Nietwerkzeuge oder für Viehtötungsapparate	1000 St 1000 DM	.	.	.	2
2960 14 109	- - Teile für Kartuschen	1000 St 1000 DM	-	-	-	-
2960 14 301	- Patronen für Gewehre, Revolver und Pistolen für zivile Zwecke, Teile dafür - Patronen für Gewehre, Revolver und Pistolen für zivile Zwecke	1000 St 1000 DM	66 850	81 723	86 136	4
2960 14 303	- - Teile für Patronen für zivile Zwecke	1000 St 1000 DM	.	.	.	-
2960 14 701	- Andere Munition und Geschosse - - Andere Munition und Geschosse für zivile Zwecke	1000 St 1000 DM	5 167	.	.	2
2960 15 300	Teile und Zubehör für Waffen - Teile und Zubehör für Revolver, Pistolen u.a. Waffen für zivile Zwecke	1000 DM	8 652	10 390	13 095	11
2971 11 103	Kühl-, Gefrierschränke, Tiefkühltruhen - Kombinierte Kühl- und Gefrierschränke mit gesonderten Außentüren - - für den Einbau	St 1000 DM	.	.	.	2
2971 11 109	- - Andere kombinierte Kühl- und Gefrierschränke	St 1000 DM	76 936 66 193	81 042 68 256	79 146 67 833	3
2971 11 333	- Haushaltskühlschränke - - Haushaltskühlschränke (ohne Einbaukühlschränke) (einschl. Absorberkühlschränken) - - Tischkühlschränke	St 1000 DM	66 469 25 233	93 846 38 574	89 470 37 375	4
2971 11 339	- - - Andere Haushaltskühlschränke	St 1000 DM	105 773 52 517	114 905 58 364	134 128 71 385	5
2971 11 350	- - Einbaukühlschränke	St 1000 DM	295 893 157 226	295 754 147 205	300 404 146 331	4
2971 11 500	- Gefrier- und Tiefkühltruhen mit einem Inhalt von 800 l oder weniger	St 1000 DM	.	.	.	1
2971 11 700	- Gefrier- und Tiefkühlschränke mit einem Inhalt von 900 l oder weniger	St 1000 DM	134 247 83 204	157 852 96 027	172 060 105 403	5
2971 12 000	Haushaltsgeschirrspülmaschinen	St 1000 DM	934 131 615 317	860 474 553 399	1 023 395 660 518	4
2971 13 303	Maschinen zum Waschen von Wäsche und Wäschetrockner, mit einem Fassungsvermögen an Trockenwäsche von 10 kg oder weniger - Waschvollautomaten - - Frontlader, mit einem Fassungsvermögen bis 6 kg	St 1000 DM	778 018 728 227	686 774 660 844	837 959 769 530	6
2971 13 305	- - Toplader, mit einem Fassungsvermögen bis 6 kg	St 1000 DM	101 831 87 801	82 217 70 447	86 757 75 277	3
2971 13 309	- - Andere Waschvollautomaten, mit einem Fassungsvermögen von mehr als 6 kg bis 10 kg	St 1000 DM	.	.	.	1
2971 13 500	- Andere Waschmaschinen	St 1000 DM	.	.	.	2
2971 13 700	- Wäschetrockner	St 1000 DM	302 228 236 611	257 865 190 385	340 926 253 210	4
2971 14 000	Decken aus Gewebe mit elektrischer Heizvorrichtung	St 1000 DM	.	450 310 9 716	591 045 13 294	3
2971 15 330	Ventilatoren und Abzugshauben - Ventilatoren mit eingebautem Elektromotor mit einer Leistung von 125 W oder weniger - - Deckenventilatoren	St 1000 DM	-	-	-	-
2971 15 350	- - Andere Ventilatoren	St 1000 DM	78 850	78 046	80 891	7

5 Produktion nach Güterarten - Deutschland

Melde-Nr.	Bezeichnung	Einheit	4. VJ 1998	3. VJ 1999	4. VJ 1999	4. VJ 1999 Anzahl Unternehmen
1	2	3	4	5	6	7
2971 15 500	- Abzugshauben mit einer größten horizontalen Seitenlänge von 120 cm oder weniger	St 1000 DM	65 239	66 231	75 355	8
	Staubsauger und elektromechanische Haushaltsgeräte, mit eingebautem Elektromotor					
2971 21 130	- Staubsauger	St 1000 DM	1 395 804 278 125	1 398 395 286 550	1 598 686 322 130	11
2971 21 150	- - für eine Spannung von 110 V oder mehr					
2971 21 150	- - für eine Spannung von weniger als 110 V (einschl. Akku-Staubsaugern)	St 1000 DM	70 896 2 900	102 461 5 757	93 861 4 177	4
2971 21 300	- Böhnergeräte	St 1000 DM	.	.	.	2
2971 21 500	- Küchenabfallzerkleinerer	St 1000 DM	-	-	-	-
2971 21 700	- Lebensmittelzerkleinerungs- und -mischgeräte (Küchenmaschinen); Frucht- und Gemüsepressen	St 1000 DM	343 962 20 624	259 921 16 435	316 183 20 987	7
2971 21 800	- Andere elektromechanische Haushaltsgeräte (z.B. Schneidemaschinen), a.n.g.	St 1000 DM	212 264	206 485	218 030	14
2971 22 300	- Elektrische Rasierapparate, Haarschneide- und Schermaschinen	St 1000 DM	.	.	.	2
2971 22 500	- Rasierapparate					
2971 22 500	- Haarschneide- und Schermaschinen	St 1000 DM	.	.	.	6
	Elektrische Haar- und Händetrockner, Bügeleisen					
2971 23 130	- Elektrische Trockenhauben, andere Haartrockner	St 1000 DM	20 702 5 027	22 388	23 260	4
2971 23 150	- - Trockenhauben, auch wandbefestigte					
2971 23 150	- - Andere Haartrockner	St 1000 DM	33 708 754	54 401 1 011	30 865 652	4
2971 23 300	- - Elektrische Trockner	St 1000 DM	183 273 3 939	263 373 5 353	167 669 3 351	4
2971 23 500	- Elektrische Händetrockner	St 1000 DM	9 379 1 819	10 716 2 650	12 047 2 299	3
2971 23 730	- Elektrische Bügeleisen	St 1000 DM	.	.	.	1
2971 23 730	- - Dampf bügeleisen					
2971 23 750	- - Andere Bügeleisen	St 1000 DM	-	-	-	-
2971 24 300	- Andere Elektrowärmegeräte	St 1000 DM	1 472 330 54 321	1 331 948 48 958	1 411 861 54 507	10
2971 24 300	- Kaffee- und Teemaschinen					
2971 24 500	- Brotröster (Toaster)	St 1000 DM	121 438 4 197	55 371 2 162	98 936 3 397	3
2971 24 700	- Warmhalteplatten	St 1000 DM	15 224 1 553	17 305 1 729	19 279 1 899	10
2971 24 930	- - Andere Elektrowärmegeräte für den Haushalt, a.n.g.	St 1000 DM	4 491 256	.	.	2
2971 24 950	- - Elektrische Friteusen					
2971 24 950	- - Andere Elektrowärmegeräte für den Haushalt (ohne elektrische Friteusen)	St 1000 DM	1 140 862 51 952	635 330 31 355	873 413 41 381	18
2971 25 300	- Elektrische Warmwasserbereiter und Tauchsieder	St 1000 DM	179 180 49 134	200 534 68 252	196 214 64 908	7
2971 25 500	- Durchlauferhitzer					
2971 25 500	- Andere elektrische Warmwasserbereiter, a.n.g.	St 1000 DM	1 005 075 80 652	1 244 302 69 254	1 356 564 71 293	15
2971 25 700	- Tauchsieder	St 1000 DM	.	.	.	2
2971 26 300	- Elektrische Geräte zum Raum- oder Bodenheizen oder zu ähnlichen Zwecken	St 1000 DM	118 236 83 068	102 391 61 334	117 631 69 639	8
2971 26 300	- Elektrische Speicherheizgeräte					
2971 26 530	- Elektrische Radiatoren, Konvektoren, elektrische Heizgeräte mit eingebautem Ventilator	St 1000 DM	47 697 4 361	48 529 4 585	36 411 3 068	4
2971 26 530	- - Radiatoren mit Flüssigkeitsumlauf					

5 Produktion nach Güterarten - Deutschland

Melde-Nr.	Bezeichnung	Einheit	4. VJ 1998	3. VJ 1999	4. VJ 1999	4. VJ 1999 Anzahl Unternehmen
1	2	3	4	5	6	7
2971 26 550	- - Konvektoren	St 1000 DM	.	.	.	1
2971 26 570	- - Elektrische Heizgeräte mit eingebautem Ventilator	St 1000 DM	.	.	453 526 20 415	6
2971 26 900	- Andere elektrische Heizgeräte	St 1000 DM	633 707 25 036	539 256 23 954	29 395	23
2971 27 000	Mikrowellengeräte	St 1000 DM	.	.	.	1
2971 28 100	Andere elektrische Öfen, a.n.g.; Küchenherde, Kochplatten, Grill- und Bratgeräte - Elektrische Vollherde	St 1000 DM	324 288 229 143	271 836 201 802	351 873 261 077	11
2971 28 330	- Elektrische Einzel- oder Mehrfachkochplatten und Kochmulden - - zum Einbau	St 1000 DM	1 554 502 268 034	1 251 819 243 070	1 417 804 300 175	10
2971 28 350	- - Andere elektrische Einzel- oder Mehrfachkochplatten und Kochmulden	St 1000 DM	.	.	.	2
2971 28 500	- Elektrische Grillgeräte und Bratgeräte	St 1000 DM	243 439 18 004	312 491 17 504	232 890 15 534	10
2971 28 700	- Elektrische Einbau-Backöfen	St 1000 DM	109 325 100 649	126 405 115 218	146 681 135 810	8
2971 28 900	- Andere elektrische Öfen	St 1000 DM	.	.	.	1
2971 29 000	Elektrische Heizwiderstände	t 1000 DM	4 937 80 374	4 491 70 777	4 592 76 915	21
2971 30 300	Teile für elektrische Haushaltsgeräte - für elektromechanische Haushaltsgeräte	1000 DM	143 221	129 509	150 527	34
2971 30 500	- für elektrische Rasierapparate, Haarschneide- und Schermaschinen	1000 DM	.	.	.	2
2971 30 700	- für Elektrowärmegeräte für den Haushalt	1000 DM	63 818	57 440	59 758	32
2972 11 133	Back-, Brat-, Grill-, Kochgeräte und Warmhalteplatten, aus Eisen oder Stahl; Koch- und Heizgeräte, aus Kupfer - Back-, Koch- u.ä. Geräte für Feuerung mit gasförmigen Brennstoffen, aus Eisen oder Stahl - - mit Backöfen (einschl. Einbau-Backöfen) - - - Gas-Einbauherde und -backöfen	St 1000 DM	5 422 4 539	4 417 3 994	5 681 4 939	6
2972 11 135	- - - Gas-Standherde - - Andere Koch- u.ä. Geräte für Feuerung mit gasförmigen Brennstoffen (oder mit Gas u.ä.)	St 1000 DM	13 121 9 264	9 042 6 683	9 239 7 088	4
2972 11 153	- - - Gas-Kochmulden und -felder	St 1000 DM	10 262 3 605	8 149 2 942	8 839 3 305	5
2972 11 159	- - - Andere Kochgeräte und dgl. für den Haushalt	St 1000 DM	.	.	.	1
2972 11 300	- Back-, Koch- u.ä. Geräte für Feuerung mit flüssigen Brennstoffen, aus Eisen oder Stahl - Back-, Koch- u.ä. Geräte für Feuerung mit festen Brennstoffen, aus Eisen oder Stahl	St 1000 DM	.	1 349 483	2 879 925	3
2972 11 530	- - Herde	St 1000 DM	3 155 1 762	837 585	1 183 717	4
2972 11 550	- - Andere Back-, Koch- u.ä. Geräte für Feuerung mit festen Brennstoffen	St 1000 DM	.	.	.	2
2972 11 700	- Koch- und Heizgeräte, aus Kupfer, Teile dafür	St 1000 DM	.	.	.	-
2972 12 330	Heizgeräte u.ä. nichtelektrische Haushaltsgeräte, aus Eisen oder Stahl - Heizgeräte u.ä. nichtelektrische Haushaltsgeräte für Feuerung mit gasförmigen Brennstoffen - - mit eigener Abgasabführung	St 1000 DM	72 518 66 801	47 477 49 960	62 513 59 928	10

5 Produktion nach Güterarten - Deutschland

Melde-Nr.	Bezeichnung	Einheit	4. VJ 1998	3. VJ 1999	4. VJ 1999	4. VJ 1999 Anzahl Unternehmen
1	2	3	4	5	6	7
2972 12 350	- - nicht mit eigener Abgasabführung	St 1000 DM	1 327	712	1 456	3
	- Heizgeräte u.ä. nichtelektrische Haushaltsgeräte für Feuerung mit flüssigen Brennstoffen					
2972 12 530	- - mit eigener Abgasabführung	St 1000 DM	14 836 8 771	11 828 6 724	13 659 8 988	7
2972 12 550	- - nicht mit eigener Abgasabführung	St 1000 DM	-	-	-	-
2972 12 700	- Heizgeräte u.ä. nichtelektrische Haushaltsgeräte für Feuerung mit festen Brennstoffen	St 1000 DM	18 926 24 157	13 311 17 495	19 415 26 496	11
2972 13 000	Nichtelektrische Heißlufterzeuger und -verteiler, mit motorbetriebenem Ventilator oder Gebläse, Teile dafür, aus Eisen oder Stahl	St 1000 DM	182 552 57 988	52 166	57 484	18
	Nichtelektrische Durchlauferhitzer und Heißwasserspeicher (z.B. Gasdurchlauferhitzer, Solarkollektoren u.ä.)					
2972 14 003	- mit Gasbeheizung	St 1000 DM	265 726 356 910	245 095 302 728	264 272 327 466	4
2972 14 005	- mit Ölbeheizung oder für Feuerung mit festen Brennstoffen	St 1000 DM	2 201 1 773	3 102 1 935	2 143 2 310	4
2972 14 009	- mit sonstiger Beheizung (z.B. Solarkollektoren)	St 1000 DM	12 164 9 638	14 473 17 795	11 472 13 346	8
2972 20 000	Teile für Öfen, Kochgeräte, Warmhalteplatten u.ä. nichtelektrische Haushaltsgeräte, aus Eisen oder Stahl	1000 DM	45 981	44 194	45 773	26
2999 00 000	Veredlung von Erzeugnissen dieser Güterabteilung	1000 DM	192 592	132 047	140 011	190
	Büromaschinen, Datenverarbeitungsgeräte und -einrichtungen					
3001 11 000	Schreibautomaten und Textverarbeitungsmaschinen	St 1000 DM	-	-	-	-
3001 12 000	Andere Schreibmaschinen	St 1000 DM	.	.	-	-
	Rechen- und Abrechnungsmaschinen, Registrierkassen, Frankier-, Fahrkarten- oder Eintrittskarten-Ausgabemaschinen u.ä. Maschinen, mit Rechenwerk					
3001 13 200	- Rechenmaschinen	St 1000 DM	-	-	-	-
3001 13 300	- Abrechnungsmaschinen	St 1000 DM	.	.	.	1
3001 13 500	- Registrierkassen, auch Scannerkassen	St 1000 DM	.	7 420 32 202	5 063 35 048	4
3001 13 700	- Frankiermaschinen, Fahrkarten- oder Eintrittskarten-Ausgabemaschinen u.ä. Maschinen, mit Rechenwerk	St 1000 DM	80 556	89 733	96 330	4
	Teile und Zubehör für Schreibautomaten, Textverarbeitungsmaschinen, Schreibmaschinen, Rechen- und Abrechnungsmaschinen u.ä. Büromaschinen					
	- Teile und Zubehör für Schreibautomaten, Textverarbeitungsmaschinen und Schreibmaschinen					
3001 14 303	- - Zusammengesetzte elektronische Schaltungen (Baugruppen)	1000 DM	-	-	.	1
3001 14 305	- - Andere Teile und Zubehör	1000 DM	.	.	.	2
	Teile und Zubehör für Rechenmaschinen, Registrierkassen, Frankiermaschinen, Fahrkarten- oder Eintrittskarten-Ausgabemaschinen u.ä. Maschinen, mit Rechenwerk					
3001 14 503	- - Zusammengesetzte elektronische Schaltungen (Baugruppen)	1000 DM	.	.	.	2
3001 14 505	- - Andere Teile und Zubehör	1000 DM	.	15 182	18 936	7
	Lichtpausmaschinen u.ä. Fotokopierapparate					
3001 21 500	- Lichtpausmaschinen	St 1000 DM	.	.	.	2

5 Produktion nach Güterarten - Deutschland

Melde-Nr.	Bezeichnung	Einheit	4. VJ 1998	3. VJ 1999	4. VJ 1999	4. VJ 1999 Anzahl Unternehmen
1	2	3	4	5	6	7
3001 21 700	- Elektrostatische Fotokopierapparate	St 1000 DM	.	7 583 55 181	10 302 98 982	4
3001 21 900	- Andere Fotokopierapparate, auch Thermokopierapparate	St 1000 DM	-	-	-	-
3001 22 000	Bogenoffsetmaschinen und -apparate für ein Papierformat von 22 x 35 cm oder weniger (Büromaschinen und -apparate)	St 1000 DM	-	-	-	-
3001 23 300	Vervielfältigungs-, Adressier- und Adressenprägemaschinen, Geldsortier-, Geldzähl- u.a. Büromaschinen	St 1000 DM	.	.	.	1
3001 23 500	- Vervielfältigungsmaschinen	St 1000 DM	.	.	.	1
3001 23 700	- Adressier- und Adressenprägemaschinen; Briefsortier- u.ä. Maschinen	St 1000 DM	2 120 95 560	2 412 64 847	2 969 103 320	6
3001 23 901	- Geldsortier-, Geldzähl- oder Geldeinwickelmaschinen	St 1000 DM	2 172 8 190	2 211 10 060	2 311 7 979	4
3001 23 901	- - Heftgeräte und Heftzangen	St 1000 DM	1 190 518 7 656	1 081 519 6 673	1 107 499 7 460	6
3001 23 903	- - Locher	St 1000 DM	.	1 026 611 6 677	1 279 656 7 704	4
3001 23 909	- - Andere Büromaschinen und -apparate, a.n.g.	St 1000 DM	280 518 66 810	287 869 66 968	337 007 78 161	14
3001 24 003	Teile und Zubehör für Vervielfältigungs-, Adressier- und Adressenprägemaschinen, Geldsortier-, Geldzählmaschinen, andere Büromaschinen	1000 DM	5 372	.	.	4
3001 24 005	- Zusammengesetzte elektronische Schaltungen (Baugruppen)	1000 DM	5 372	.	.	4
3001 24 005	- Andere Teile und Zubehör	1000 DM	17 529	15 884	22 469	11
3001 25 000	Teile und Zubehör für Fotokopierapparate	1000 DM	63 970	55 283	62 822	10
3001 90 000	Installation von Büromaschinen	1000 DM	.	.	.	2
3002 11 000	Analoge oder hybride automatische Datenverarbeitungsgeräte	St 1000 DM	.	.	.	2
3002 12 030	Digitale Datenverarbeitungsgeräte, die in einem gemeinsamen Gehäuse mindestens eine Zentraleinheit sowie, auch kombiniert, eine Ein- u. eine Ausgabeeinheit enthalten	St 1000 DM	643 778 1 409 810	530 870 1 100 148	749 821 1 426 015	18
3002 12 090	- tragbar (bis 10 kg)	St 1000 DM	643 778 1 409 810	530 870 1 100 148	749 821 1 426 015	18
3002 12 090	- nicht tragbar (über 10 kg)	St 1000 DM	793 213	200 157 269 106	278 849 411 978	19
3002 13 000	Digitale Verarbeitungseinheiten, die auch mit einer oder mehreren Speichereinheiten und/oder nur mit einer Eingabe- oder nur mit einer Ausgabeeinheit kombiniert sind	St 1000 DM	780 033 1 972 117	822 338 2 345 593	866 327 2 391 669	27
3002 14 300	Ein- oder Ausgabeeinheiten	St 1000 DM	28 863 172 841	26 687 148 106	27 789 169 970	19
3002 14 300	- Drucker und Plotter	St 1000 DM	28 863 172 841	26 687 148 106	27 789 169 970	19
3002 14 500	- Tastaturen	St 1000 DM	996 607 32 765	1 089 338 32 080	1 113 510 32 928	12
3002 14 730	- Andere Ein- und Ausgabeeinheiten	St 1000 DM	.	6 678 17 449	7 725 23 260	8
3002 14 730	- - Bildschirmgeräte	St 1000 DM	.	6 678 17 449	7 725 23 260	8
3002 14 760	- - Geldautomaten	St 1000 DM	.	.	.	3
3002 14 770	- - Andere digitale Selbstbedienungsgeräte (z.B. Kontendrucker)	St 1000 DM	2 705 34 216	.	.	2
3002 14 790	- - Andere Ein- oder Ausgabeeinheiten, a.n.g. (z.B. Scanner)	St 1000 DM	97 227 58 483	110 360 61 749	123 829 98 274	29
3002 15 300	Speichereinheiten	St 1000 DM	.	.	.	2
3002 15 300	- Zentralspeichereinheiten	St 1000 DM	.	.	.	2
3002 15 550	- Plattenspeichereinheiten	St 1000 DM	.	.	.	1
3002 15 550	- - Optische Plattenspeichereinheiten (einschl. magneto-optischer Plattenspeichereinheiten)	St 1000 DM	.	.	.	1

5 Produktion nach Güterarten - Deutschland

Melde-Nr.	Bezeichnung	Einheit	4. VJ 1998	3. VJ 1999	4. VJ 1999	4. VJ 1999 Anzahl Unternehmen
1	2	3	4	5	6	7
3002 15 570	- - Andere Plattenspeichereinheiten	St 1000 DM	.	.	.	1
3002 15 700	- Bandspeichereinheiten	St 1000 DM	.	.	.	2
3002 15 900	- Andere Speichereinheiten	St 1000 DM	.	.	.	2
3002 16 000	Andere Geräte für die Datenverarbeitung (z.B. periphere Einheiten, Locher, Lochprüfer, Rechenlocher u.ä. Geräte)	St 1000 DM	41 722	100 630 41 006	104 388 52 881	21
3002 17 003	Teile und Zubehör für automatische Datenverarbeitungsgeräte und ihre Einheiten	1000 DM	362 201	397 423	473 223	26
3002 17 005	- Zusammengesetzte elektronische Schaltungen (Baugruppen)	1000 DM	547 728	843 795	785 813	73
3002 90 000	Installation von Datenverarbeitungsgeräten und -einrichtungen	1000 DM	24 886	36 979	42 426	15
3099 00 000	Veredlung von Erzeugnissen dieser Güterabteilung	1000 DM	.	.	.	3
	Geräte der Elektrizitätserzeugung und -verteilung u.ä.					
	Elektromotoren mit einer Leistung von 37,5 W oder weniger; andere Gleichstrommotoren; Gleichstromgeneratoren					
3110 10 100	- Elektromotoren mit einer Leistung von 37,5 W oder weniger darunter zum Absatz bestimmt	St 1000 DM	* 11 201 060 272 550	11 125 222 254 739	12 315 276 12 315 276 287 488	37 37
3110 10 300	- Gleichstrommotoren und -generatoren	St 1000 DM	* 16 350 793 439 340	16 685 144 455 812	17 366 939 462 169	54 53
	- mit einer Leistung von mehr als 37,5 W bis 750 W darunter zum Absatz bestimmt	St 1000 DM				
3110 10 530	- mit einer Leistung von mehr als 750 W bis 75 kW	St 1000 DM	31 996 21 062	28 830 17 710	29 027 17 827	23
3110 10 550	- mit einer Leistung von mehr als 7,5 kW bis 75 kW	St 1000 DM	4 480 23 682	4 449 20 830	4 819 22 810	16
3110 10 700	- mit einer Leistung von mehr als 75 kW bis 375 kW	St 1000 DM	545 9 927	466 9 085	549 10 584	9
3110 10 800	- Gleichstrom-Fahrmotoren mit einer Leistung von mehr als 375 kW	St 1000 DM	-	-	-	-
3110 10 930	- Andere Gleichstrommotoren und -generatoren	St 1000 DM	.	84 3 430	95 3 946	3
3110 10 950	- mit einer Leistung von mehr als 375 kW bis 750 kW	St 1000 DM	.	2 385	1 974	4
3110 21 000	Allstrom-(Universal-)motoren mit einer Leistung von mehr als 37,5 W darunter zum Absatz bestimmt	St 1000 DM	* 798 540 55 082	222 995 26 974	198 584 23 541	10 9
3110 22 310	Einphasen-Wechselstrommotoren mit einer Leistung von mehr als 37,5 W bis 750 W	St 1000 DM	* 560 076 24 590	440 009 19 707	423 687 19 098	24 23
3110 22 330	- mit einer Leistung von mehr als 37,5 W bis 75 W darunter zum Absatz bestimmt	St 1000 DM	* 784 465 61 442	416 987 53 640	445 109 49 819	24 23
3110 22 350	- mit einer Leistung von mehr als 75 W bis 375 W	St 1000 DM	* 54 673 4 952	33 116 4 753	35 979 4 312	18 17
3110 22 500	- mit einer Leistung von mehr als 375 W bis 750 W darunter zum Absatz bestimmt	St 1000 DM	* 259 757 12 753	85 284 8 527	117 609 10 091	13 12
3110 23 000	Mehrphasen-Wechselstrommotoren mit einer Leistung von 750 W oder weniger darunter zum Absatz bestimmt	St 1000 DM	* 386 343 370 824 113 237	384 782 368 162 106 261	364 958 349 942 102 574	61 59

5 Produktion nach Güterarten - Deutschland

Melde-Nr.	Bezeichnung	Einheit	4. VJ 1998	3. VJ 1999	4. VJ 1999	4. VJ 1999 Anzahl Unternehmen
1	2	3	4	5	6	7
3110 24 030	Mehrphasen-Wechselstrommotoren mit einer Leistung von mehr als 750 W bis 75 kW - mit einer Leistung von mehr als 750 W bis 7,5 kW	St 1000 DM	636 722 283 678	587 632 262 681	567 884 247 747	57
3110 24 050	- mit einer Leistung von mehr als 7,5 kW bis 37 kW	St 1000 DM	54 333 105 001	67 732 105 269	65 224 103 919	40
3110 24 070	- mit einer Leistung von mehr als 37 kW bis 75 kW	St 1000 DM	6 672 33 425	8 307 31 496	7 313 30 040	29
3110 25 300	Mehrphasen-Wechselstrommotoren mit einer Leistung von mehr als 75 kW - Fahrmotoren mit einer Leistung von mehr als 75 kW	St 1000 DM	.	.	.	2
3110 25 410	- Andere Mehrphasen-Wechselstrommotoren - mit einer Leistung von mehr als 75 kW bis 375 kW - mit einer Spannung von 1 000 V oder weniger	St 1000 DM	3 534 46 731	3 142 38 781	2 768 35 870	19
3110 25 430	- mit einer Spannung von mehr als 1 000 V	St 1000 DM	259 10 685	115 5 483	116 5 497	5
3110 25 610	- mit einer Leistung von mehr als 375 kW bis 750 kW - mit einer Spannung von 1 000 V oder weniger	St 1000 DM	363 12 366	321 17 148	308 18 087	7
3110 25 630	- mit einer Spannung von mehr als 1 000 V	St 1000 DM	224 11 084	97 6 479	113 7 678	4
3110 25 900	- mit einer Leistung von mehr als 750 kW	St 1000 DM	325 66 090	287 54 100	306 56 626	6
3110 26 100	Wechselstromgeneratoren - mit einer Leistung von 75 kVA oder weniger	St 1000 DM	617 1 694	546 1 888	668 2 051	5
3110 26 300	- mit einer Leistung von mehr als 75 kVA bis 375 kVA	St 1000 DM	63 .	64 1 426	80 1 679	3
3110 26 500	- mit einer Leistung von mehr als 375 kVA bis 750 kVA	St 1000 DM	144 5 663	61 2 129	69 3 141	4
3110 26 700	- mit einer Leistung von mehr als 750 kVA	St 1000 DM	185 .	209 99 972	274 97 962	7
3110 31 130	Stromerzeugungsaggregate, angetrieben durch Kolbenverbrennungsmotor mit Selbstzündung (Diesel- oder Halbdieselmotor) - mit einer Leistung von 75 kVA oder weniger - mit einer Leistung von 7,5 kVA oder weniger	St 1000 DM	46 689	.	.	2
3110 31 150	- mit einer Leistung von mehr als 7,5 kVA bis 75 kVA	St 1000 DM	182 4 732	168 4 315	273 6 563	9
3110 31 300	- mit einer Leistung von mehr als 75 kVA bis 375 kVA	St 1000 DM	288 22 349	243 18 438	287 24 010	14
3110 31 500	- mit einer Leistung von mehr als 375 kVA bis 750 kVA	St 1000 DM	77 13 185	96 14 195	143 24 516	9
3110 31 730	- mit einer Leistung von mehr als 750 kVA - mit einer Leistung von mehr als 750 kVA bis 2 000 kVA	St 1000 DM	15 6 302	10 3 726	8 2 295	4
3110 31 750	- mit einer Leistung von mehr als 2 000 kVA	St 1000 DM	-	-	.	1
3110 32 330	Stromerzeugungsaggregate, angetrieben durch Kolbenverbrennungsmotor mit Fremdzündung; andere Stromerzeugungsaggregate; elektrische rotierende Umformer - Stromerzeugungsaggregate, angetrieben durch Kolbenverbrennungsmotor mit Fremdzündung - mit einer Leistung von 7,5 kVA oder weniger	St 1000 DM	3 652 11 220	11 893 18 376	19 584 19 388	6
3110 32 350	- mit einer Leistung von mehr als 7,5 kVA	St 1000 DM	323 9 805	495 9 738	949 14 418	5

5 Produktion nach Güterarten - Deutschland

Melde-Nr.	Bezeichnung	Einheit	4. VJ 1998	3. VJ 1999	4. VJ 1999	4. VJ 1999 Anzahl Unternehmen
1	2	3	4	5	6	7
3110 32 500	- Andere Stromerzeugungsaggregate (z.B. Turbogeneratoren)	St 1000 DM	328 88 112	431 300 156	489 326 916	9
3110 32 700	- Elektrische rotierende Umformer	St 1000 DM	1 658 88 016	1 505 93 545	1 664 .	7
3110 41 330	Transformatoren mit Flüssigkeitsisolation - mit einer Leistung von 650 kVA oder weniger - mit einer Leistung von 16 kVA oder weniger	St 1000 DM	2
3110 41 350	- mit einer Leistung von mehr als 16 kVA bis 650 kVA	St 1000 DM	. .	1 911 21 697	17 606 .	5
3110 41 530	- mit einer Leistung von mehr als 650 kVA bis 10 000 kVA - mit einer Leistung von mehr als 650 kVA bis 1 600 kVA	St 1000 DM	249 5 356	7 078 .	. .	5
3110 41 550	- mit einer Leistung von mehr als 1 600 kVA bis 10 000 kVA	St 1000 DM	229 34 862	187 27 481	208 32 045	6
3110 41 700	- mit einer Leistung von mehr als 10 000 kVA	St 1000 DM	79 67 525	61 99 472	92 107 495	4
3110 42 330	Andere Transformatoren mit einer Leistung von 16 kVA oder weniger - mit einer Leistung von 1 kVA oder weniger - Meßwandler (z.B. Spannungswandler)	St 1000 DM	347 235 51 861	341 557 53 881	311 057 56 248	17
3110 42 350	- - Andere Transformatoren	St 1000 DM	16 632 994 122 158	16 245 313 121 009	17 793 843 120 543	88
3110 42 530	- mit einer Leistung von mehr als 1 kVA bis 16 kVA - - Meßwandler (z.B. Spannungswandler)	St 1000 DM	49 657 4 471	15 619 4 507	15 431 4 363	3
3110 42 550	- - Andere Transformatoren	St 1000 DM	430 142 39 742	450 632 39 104	503 716 40 574	63
3110 43 330	Andere Transformatoren mit einer Leistung von mehr als 16 kVA - mit einer Leistung von mehr als 16 kVA bis 500 kVA - - Leistungstransformatoren	St 1000 DM	756 .	728 10 594	694 10 142	7
3110 43 350	- - Andere Transformatoren	St 1000 DM	60 820 20 003	70 010 20 001	70 459 21 077	33
3110 43 530	- mit einer Leistung von mehr als 500 kVA - - Leistungstransformatoren mit einer Leistung von mehr als 500 kVA bis 1 600 kVA	St 1000 DM	1 179 32 219	1 487 29 123	1 031 23 787	6
3110 43 550	- - Leistungstransformatoren mit einer Leistung von mehr als 1 600 kVA	St 1000 DM	133 9 364	213 9 418	255 10 784	3
3110 43 570	- - Andere Transformatoren	St 1000 DM	1 984 .	4 532 .	6 138 .	9
3110 50 130	Vorschaltgeräte für Entladungslampen; Stromrichter; andere Drosselspulen u.a. Selbstinduktionsspulen - Vorschaltgeräte für Entladungslampen - - Vorschaltdrosselspulen (Einfach- und Doppeldrosselspulen), auch mit angeschaltetem Kondensator	St 1000 DM	9 787 269 32 450	7 735 221 32 452	10 549 380 48 906	8
3110 50 150	- - Andere Vorschaltgeräte für Entladungslampen	St 1000 DM	36 435 .	1 319 559 24 171	1 359 992 23 079	7
3110 50 230	- Mehrkristall-Halbleiter-Gleich- richter; Schweißstromrichter - - Mehrkristall-Halbleiter- Gleichrichter	St 1000 DM	38 854 10 243	1 699 6 246	1 768 7 940	5
3110 50 250	- - Schweißstromrichter (ohne Schweißausrüstung)	St 1000 DM	1
3110 50 330	- Akkumulatorenladegeräte; andere Gleichrichter - - Akkumulatorenladegeräte	1000 St 1000 DM	. 83 505	821 101 585	817 94 141	30

5 Produktion nach Güterarten - Deutschland

Melde-Nr.	Bezeichnung	Einheit	4. VJ 1998	3. VJ 1999	4. VJ 1999	4. VJ 1999 Anzahl Unternehmen
1	2	3	4	5	6	7
3110 50 350	- - Andere Gleichrichter	1000 St 1000 DM	32 103 377	33 93 425	35 101 368	12
3110 50 530	- Wechselrichter - - mit einer Leistung von 7,5 kVA oder weniger	1000 St 1000 DM	71 100 109	77 86 839	76 96 024	23
3110 50 550	- - mit einer Leistung von mehr als 7,5 kVA	1000 St 1000 DM	94 346 022	90 341 799	81 333 383	25
3110 50 730	- Andere Stromrichter - - Netzgeräte, Schaltnetzteile	1000 St 1000 DM	172 836	171 382	185 496	49
3110 50 750	- - Andere Stromrichter	1000 St 1000 DM	46 51 685	50 47 806	47 49 361	18
3110 50 800	- Andere Drossel- und Selbstinduktionsspulen	1000 St 1000 DM	559 283 269 689	775 620 362 663	879 022 441 872	61
3110 61 030	Teile für Elektromotoren, elektrische Generatoren, Stromerzeugungsaggregate und elektrische rotierende Umformer - für Elektromotoren und elektrische Generatoren	1000 DM	240 321	221 689	226 197	79
3110 61 050	- für Stromerzeugungsaggregate und elektrische rotierende Umformer	1000 DM	11 068	16 976	23 612	8
3110 62 030	Teile für Transformatoren, Drossel- u.a. Selbstinduktionsspulen und Stromrichter - Ferritkerne für Transformatoren und Selbstinduktionsspulen	kg 1000 DM	1 890 574 16 882	957 891 6 662	1 196 770 8 737	6
3110 62 050	- Andere Teile für Transformatoren und Selbstinduktionsspulen	1000 DM	73 584	57 593	53 869	22
3110 62 070	- Teile für Stromrichter	1000 DM	30 748	36 021	33 263	17
3110 91 000	Installation von Elektromotoren, Generatoren und Transformatoren	1000 DM	385 801	213 295	266 440	44
3110 92 000	Reparatur und Instandhaltung von Elektromotoren, Generatoren und Transformatoren	1000 DM	215 651	231 609	295 083	172
3120 10 100	Elektrische Geräte zum Schließen, Unterbrechen, Schützen oder Verbinden von elektrischen Stromkreisen, für eine Spannung von mehr als 1000 V - Sicherungen für eine Spannung von mehr als 1 000 V	St 1000 DM	62 935 4 110	70 473 4 403	62 044 4 003	4
3120 10 300	- Leistungsschalter - - für eine Spannung von weniger als 72,5 kV	St 1000 DM	6 752 65 221	12 382 77 701	7 079 61 397	5
3120 10 400	- - für eine Spannung von 72,5 kV oder mehr	St 1000 DM	1 105 88 976	1 467 130 089	673 79 792	3
3120 10 530	- Trennschalter sowie Ein- und Ausschalter - - für eine Spannung von weniger als 72,5 kV	St 1000 DM	14 974 29 685	18 520 31 389	16 812 28 377	9
3120 10 550	- - für eine Spannung von 72,5 kV oder mehr	St 1000 DM	.	.	.	2
3120 10 700	- Überspannungsableiter, Spannungsbegrenzer und Wanderwellenausgleicher, für eine Spannung von mehr als 1 000 V	St 1000 DM	19 867	20 417 13 696	10 114 12 946	5
3120 10 900	- Andere Geräte zum Schließen, Unterbrechen, Schützen oder Verbinden von elektrischen Stromkreisen, für eine Spannung von mehr als 1 000 V	St 1000 DM	676 090 155 216	685 641 153 121	717 828 150 360	15
3120 21 330	Sicherungen für eine Spannung von 1 000 V oder weniger - für eine Stromstärke von 10 A oder weniger - - Feinsicherungen	1000 St 1000 DM	128 680 22 833	137 476 26 067	168 489 25 996	11
3120 21 350	- - Steckbare Sicherungen	1000 St 1000 DM	.	.	.	6
3120 21 370	- - Andere Sicherungen - für eine Stromstärke von mehr als 10 A bis 63 A	1000 St 1000 DM	1 386 492	1 854 597	1 995 642	4
3120 21 530	- - Steckbare Sicherungen	1000 St 1000 DM	.	2 290	2 390	6

5 Produktion nach Güterarten - Deutschland

Melde-Nr.	Bezeichnung	Einheit	4. VJ 1998	3. VJ 1999	4. VJ 1999	4. VJ 1999 Anzahl Unternehmen
1	2	3	4	5	6	7
3120 21 550	- - Andere Sicherungen	1000 St 1000 DM	49 243 31 931	40 594 32 985	18 953 11 914	10
3120 21 700	- für eine Stromstärke von mehr als 63 A	1000 St 1000 DM	14 614 17 991	16 206 19 039	15 393 19 227	10
3120 22 330	Leistungsschalter für eine Spannung von 1 000 V oder weniger - für eine Stromstärke von 63 A oder weniger - - Leistungsschutzschalter	1000 St 1000 DM	10 407 132 638	13 370 147 378	12 481 144 290	18
3120 22 350	- - Andere Leistungsschalter	1000 St 1000 DM	1 978 82 103	1 694 91 823	2 184 80 632	11
3120 22 530	- für eine Stromstärke von mehr als 63 A - - Installationsschutzschalter	1000 St 1000 DM	3 917 59 469	47 209	55 476	7
3120 22 550	- - Gekapselte Leistungsschalter	1000 St 1000 DM	.	46	37	3
3120 22 570	- - Offene Leistungsschalter	1000 St 1000 DM	.	6 27 229	6 25 678	4
3120 23 300	Andere Geräte zum Schützen von elektrischen Stromkreisen für eine Spannung von 1 000 V oder weniger - für eine Stromstärke von 16 A oder weniger	St 1000 DM	6 994 214 37 348	8 074 685 44 451	8 090 650 42 879	15
3120 23 500	- für eine Stromstärke von mehr als 16 A bis 125 A	St 1000 DM	2 846 843 54 159	4 703 706 61 662	3 506 864 61 142	9
3120 23 700	- für eine Stromstärke von mehr als 125 A	St 1000 DM	.	15 028 6 366	16 576 6 693	5
3120 24 330	Relais - für eine Spannung von 60 V oder weniger - - für eine Stromstärke von 2 A oder weniger	1000 St 1000 DM	19 806 40 834	29 736 35 289	26 406 34 339	18
3120 24 350	- - für eine Stromstärke von mehr als 2 A (z.B. Fernmelderelais)	1000 St 1000 DM	16 631 31 129	8 961 33 115	16 304	8
3120 24 510	- Andere Relais für eine Spannung von mehr als 60 V bis 1 000 V - - für eine Stromstärke von mehr als 2 A bis 16 A (ohne Zeit- und Meßrelais)	1000 St 1000 DM	10 924 116 014	13 345 134 209	8 350 124 144	25
3120 24 530	- - für eine Stromstärke von mehr als 16 A bis 125 A (ohne Zeit- und Meßrelais)	1000 St 1000 DM	2 997 55 421	2 193 51 188	2 723 57 191	9
3120 24 550	- - für eine Stromstärke von mehr als 125 A (ohne Zeit- und Meßrelais)	1000 St 1000 DM	101 16 567	45	45	7
3120 24 570	- - Zeitrelais	1000 St 1000 DM	425 18 332	434 19 032	438 19 847	19
3120 24 590	- - Meßrelais	1000 St 1000 DM	539 81 793	601 93 048	645 85 102	17
3120 25 010	Andere Schalter (Ein-, Aus- oder Umschalter für Gebäudeinstallation), für eine Spannung von 1 000 V oder weniger - Schalter, Trenner für Hauptstromkreise	1000 St 1000 DM	22 809 106 785	16 397 84 036	16 232 81 974	36
3120 25 020	- Schalter für Steuer- und Hilfsstromkreise	1000 St 1000 DM	39 456 196 127	53 762 202 205	55 436 199 108	33
3120 25 030	- Schalter für elektronische Anwendung	1000 St 1000 DM	86 531 125 703	81 571 117 624	82 370 125 246	33
3120 25 040	- Schalter für industrielle Anwendung	1000 St 1000 DM	9 090 193 277	8 806 200 861	8 606 191 189	35
3120 25 050	- Elektromechanische Geräteschalter	1000 St 1000 DM	53 491 154 831	55 883 156 674	56 156 158 335	24
3120 25 060	- Elektronische Geräteschalter	1000 St 1000 DM	10 862 66 523	14 008 76 662	12 097 72 397	18
3120 25 070	- Elektromechanische Installationsschalter	1000 St 1000 DM	24 411 113 794	19 253 96 756	22 377 108 239	27
3120 25 080	- Elektronische Installationsschalter	1000 St 1000 DM	.	1 256 51 006	1 432 55 348	11

5 Produktion nach Güterarten - Deutschland

Melde-Nr.	Bezeichnung	Einheit	4. VJ 1998	3. VJ 1999	4. VJ 1999	4. VJ 1999 Anzahl Unternehmen
1	2	3	4	5	6	7
3120 25 090	- Programmierbare Schalter (z.B. Zeitschalter)	1000 St 1000 DM	.	21 602	22 686	8
3120 26 030	Lampenfassungen für eine Spannung von 1 000 V oder weniger - Glühlampenfassungen	1000 St 1000 DM	36 821 26 112	30 647 23 120	35 021 25 393	12
3120 26 050	- Fassungen für Leuchtstofflampen	1000 St 1000 DM	93 155 25 422	109 672 26 707	121 348 27 585	5
3120 27 100	Steckvorrichtungen u.a. Geräte zum Schließen, Unterbrechen, Schützen oder Verbinden von elektrischen Stromkreisen, a.n.g., für eine Spannung von 1 000 V oder weniger - Steckvorrichtungen für Koaxialkabel	1000 St 1000 DM	56 231 92 359	63 177 110 933	62 600 109 524	25
3120 27 300	- Steckvorrichtungen für gedruckte Schaltungen	1000 St 1000 DM	467 266 157 964	545 866 179 524	569 806 193 336	34
3120 27 510	- Andere Stecker und Steckvorrichtungen - Stecker und Installationssteckdosen, für industrielle Anwendung	1000 St 1000 DM	5 663 59 800	5 994 59 517	6 310 57 913	25
3120 27 520	- Stecker für häusliche Anwendung	1000 St 1000 DM	24 037 36 589	21 557 29 799	25 054 31 584	18
3120 27 530	- Installationssteckdosen für häusliche Anwendung	1000 St 1000 DM	37 189 133 496	31 704 115 210	35 707 126 831	28
3120 27 550	- Rundsteckverbinder	1000 St 1000 DM	118 938 81 498	166 621 100 289	147 100 99 358	15
3120 27 560	- Rechtecksteckverbinder	1000 St 1000 DM	241 758 135 811	258 906 144 768	281 347 149 898	19
3120 27 570	- Steckverbinder für Lichtwellenleiter	1000 St 1000 DM	.	30 885 13 180	30 242 12 895	7
3120 27 580	- Andere Steckverbinder	1000 St 1000 DM	1 811 067 227 865	1 902 155 262 558	2 067 411 272 383	27
3120 27 630	- Vorgefertigte Schienenverteilungen für elektrische Leitungen - für die Gebäudeinstallation	1000 St 1000 DM	-	.	.	2
3120 27 650	- für die industrielle Anwendung	1000 St 1000 DM	.	131 469	171 957	8
3120 27 700	- Verbindungs- und Kontaktelemente, für Drähte und Kabel	1000 St 1000 DM	760 181 363 752	755 652 403 050	783 393 380 696	35
3120 27 800	- Andere Geräte zum Schließen, Unterbrechen, Schützen oder Verbinden von elektrischen Stromkreisen, für eine Spannung von 1 000 V oder weniger, a.n.g.	1000 St 1000 DM	566 472 308 357	605 979 340 083	592 246 346 642	73
3120 31 300	Tafeln, Felder, Konsolen, Pulte, Schränke zum elektrischen Schalten oder Steuern oder für die Stromverteilung, für eine Spannung von 1 000 V oder weniger - Steuerschränke für numerische Steuerungen mit eingebauter automatischer Datenverarbeitungsmaschine	St 1000 DM	198 226 206 388	241 190 227 988	233 052 234 128	59
3120 31 500	- Speicherprogrammierbare Steuerungen	St 1000 DM	1 570 353 801 973	1 535 744 707 260	1 862 365 751 322	96
3120 31 730	- Andere Tafeln, Felder, Konsolen u.ä. - Motorschaltschränke und Energieverteiler	St 1000 DM	210 544 590 076	224 787 483 957	221 763 560 088	184
3120 31 750	- Zählertafeln und Installationsverteiler	St 1000 DM	887 840 197 358	1 662 545 273 833	1 430 984 262 098	45
3120 31 790	- Andere Tafeln, Felder, Konsolen u.ä., a.n.g.	St 1000 DM	15 886 489 758 123	15 267 568 722 793	16 578 045 755 643	126
3120 32 030	Tafeln, Felder, Konsolen, Pulte, Schränke zum elektrischen Schalten oder Steuern oder für die Stromverteilung, für eine Spannung von mehr als 1 000 V - für eine Spannung von mehr als 1 000 V bis 72,5 kV	St 1000 DM	.	57 645 349 802	55 021 353 290	45

5 Produktion nach Güterarten - Deutschland

Melde-Nr.	Bezeichnung	Einheit	4. VJ 1998	3. VJ 1999	4. VJ 1999	4. VJ 1999 Anzahl Unternehmen
1	2	3	4	5	6	7
3120 32 050	- für eine Spannung von mehr als 72,5 kV	St 1000 DM	173 811	17 109 219 876	11 418 103 462	7
3120 40 300	Teile für Elektrizitätsverteilungs- oder -schalteinrichtungen - Tafeln, Felder, Konsolen, Pulte, Schränke u.a. Träger, nicht mit den zugehörigen Geräten ausgerüstet	St 1000 DM	4 509 484 408 195	4 676 901 434 520	4 620 455 421 611	100
3120 40 903	- Zusammengesetzte elektronische Schaltungen (Baugruppen) und andere Teile für Elektrizitätsverteilungs- oder -schalteinrichtungen	1000 DM	764 905	845 561	832 516	150
3120 40 905	- - Andere Teile für Elektrizitätsverteilungs- oder -schalteinrichtungen	1000 DM	447 573	459 103	482 912	134
3120 91 000	Installation von Elektrizitätsverteilungs- und -schalteinrichtungen	1000 DM	943 277	797 360	915 320	185
3120 92 000	Reparatur und Instandhaltung von Elektrizitätsverteilungs- und -schalteinrichtungen	1000 DM	192 682	166 578	156 646	76
3130 11 300	Isolierte Wickeldrähte - lackiert, emailliert	t 1000 DM	17 738 92 904	18 938 97 164	21 485 108 319	7
3130 11 500	- Andere Wickeldrähte	t 1000 DM	2 531 16 513	2 550 16 824	2 459 11 524	6
3130 12 000	Koaxialkabel und andere koaxiale elektrische Leiter, auch mit Anschlußstücken versehen oder dafür vorbereitet, Daten- und Steuerkabel	t 1000 DM	8 325 105 167	7 825 94 108	8 287 96 583	27
3130 13 300	Andere elektrische Leiter, auch mit Anschlußstücken versehen oder dafür vorbereitet (ohne Kabelsätze für Beförderungsmittel), für eine Spannung von 1 000 V oder weniger	t 1000 DM	13 083 124 626	11 161 125 318	11 250 142 432	24
3130 13 500	- für andere Zwecke, für eine Spannung von 80 V oder weniger (z.B. Daten- und Steuerkabel)	t 1000 DM	11 556 137 554	12 404 141 491	12 045 134 714	37
3130 13 730	- für eine Spannung von mehr als 80 V bis 1 000 V, auch mit Anschlußstücken versehen	t 1000 DM	34 493 140 589	44 700 170 156	36 126 137 585	17
3130 13 750	- - für eine Spannung von mehr als 80 V bis unter 1 000 V	t 1000 DM	82 758 458 201	397 977	62 823 404 475	71
3130 14 000	Elektrische Leiter für eine Spannung von mehr als 1 000 V	t 1000 DM	29 182 167 099	41 815 247 294	30 930 192 684	21
3130 15 030	Kabel aus einzeln umhüllten optischen Fasern für die Informationsübertragung - Fernmeldekabel	kg 1000 DM	2 654 962 186 665	9 748 632 328 128	4 498 218 265 085	11
3130 15 050	- Daten- und Steuerkabel	kg 1000 DM	42 308 6 648	110 615 10 151	294 541 9 157	10
3140 11 110	Primärelemente und -batterien mit einem Rauminhalt von 300 cm ³ oder weniger - Mangandioxidentelemente und -batterien	1000 St 1000 DM	.	.	.	2
3140 11 120	- - Alkalische Knopfzellen	1000 St 1000 DM	.	.	.	1
3140 11 130	- - Andere alkalische Mangandioxidentelemente und -batterien	1000 St 1000 DM	-	-	-	-
3140 11 150	- - Andere Rundzellen	1000 St 1000 DM	-	-	-	-
3140 11 170	- - Andere Knopfzellen	1000 St 1000 DM	-	-	-	-

5 Produktion nach Güterarten - Deutschland

Melde-Nr.	Bezeichnung	Einheit	4. VJ 1998	3. VJ 1999	4. VJ 1999	4. VJ 1999 Anzahl Unternehmen
1	2	3	4	5	6	7
3140 11 190	-- Andere Mangandioxidelemente und -batterien	1000 St 1000 DM	.	.	.	2
3140 11 230	- Quecksilberoxidelemente und -batterien -- Rundzellen	1000 St 1000 DM	-	-	-	-
3140 11 250	-- Knopfzellen	1000 St 1000 DM	-	-	-	-
3140 11 270	-- Andere Quecksilberoxidelemente und -batterien	1000 St 1000 DM	-	-	-	-
3140 11 330	- Silberoxidelemente und -batterien -- Rundzellen	1000 St 1000 DM	-	-	-	-
3140 11 350	-- Knopfzellen	1000 St 1000 DM	-	-	-	-
3140 11 370	-- Andere Silberoxidelemente und -batterien	1000 St 1000 DM	.	-	.	1
3140 11 510	- Lithiumelemente und -batterien; Luft-Zink-Elemente und -batterien -- Lithiumelemente und -batterien, -- Rundzellen	1000 St 1000 DM	3 613 16 480	5 090 23 734	3 875 21 742	3
3140 11 520	-- Knopfzellen	1000 St 1000 DM	.	.	.	1
3140 11 530	-- Andere Lithiumelemente und -batterien	1000 St 1000 DM	-	-	-	-
3140 11 550	- Luft-Zink-Elemente und -batterien -- Rundzellen	1000 St 1000 DM	-	-	-	-
3140 11 560	-- Knopfzellen	1000 St 1000 DM	-	-	-	-
3140 11 580	-- Andere Luft-Zink-Elemente und -batterien	1000 St 1000 DM	-	-	-	-
3140 11 730	- Andere elektrische Primärelemente und -batterien -- Rundzellen	1000 St 1000 DM	-	-	-	-
3140 11 750	-- Knopfzellen	1000 St 1000 DM	-	-	-	-
3140 11 790	- Andere elektrische Primärelemente und -batterien (ohne Knopf- und Rundzellen)	1000 St 1000 DM	-	-	-	-
3140 12 100	Primärelemente und -batterien mit einem Rauminhalt von mehr als 300 cm ³ - Alkalische Mangandioxidelemente und -batterien	St 1000 DM	-	-	-	-
3140 12 200	- Andere Mangandioxidelemente und -batterien	St 1000 DM	-	-	-	-
3140 12 300	- Quecksilberoxidelemente und -batterien	St 1000 DM	-	-	-	-
3140 12 500	- Silberoxidelemente und -batterien	St 1000 DM	.	-	-	-
3140 12 600	- Lithiumelemente und -batterien	St 1000 DM	.	.	.	1
3140 12 700	- Luft-Zink-Elemente und -batterien	St 1000 DM	-	-	-	-
3140 12 800	- Andere elektrische Primärelemente und -batterien	St 1000 DM	-	-	-	-
3140 13 000	Teile für Primärelemente und -batterien	1000 DM	.	.	.	1
3140 21 100	Blei-Akkumulatoren zum Starten von Kolbenverbrennungsmotoren - mit einem Gewicht von 5 kg oder weniger -- mit flüssigem Elektrolyt	St 1000 DM	.	.	.	2
3140 21 300	-- mit festem Elektrolyt	St 1000 DM	-	-	-	-
3140 21 500	- mit einem Gewicht von mehr als 5 kg -- mit flüssigem Elektrolyt	St 1000 DM	2 192 364 118 156	1 936 327 103 728	2 489 054 132 602	6
3140 21 700	-- mit festem Elektrolyt	St 1000 DM	.	.	.	1

5 Produktion nach Güterarten - Deutschland

Melde-Nr.	Bezeichnung	Einheit	4. VJ 1998	3. VJ 1999	4. VJ 1999	4. VJ 1999 Anzahl Unternehmen
1	2	3	4	5	6	7
	Andere Blei-Akkumulatoren (ohne Starterbatterien)					
3140 22 100	- - Antriebsakkumulatoren mit flüssigem Elektrolyt	Anzahl Zellen 1000 DM	452 969 91 221	501 316 88 183	564 995 97 719	7
3140 22 300	- - mit festem Elektrolyt	Anzahl Zellen 1000 DM	.	.	.	2
3140 22 530	- - Andere Blei-Akkumulatoren mit flüssigem Elektrolyt	Anzahl Zellen 1000 DM	165 226 28 392	138 938 26 782	171 282 34 891	5
3140 22 550	- - Andere Blei-Akkumulatoren	Anzahl Zellen 1000 DM	.	.	.	2
3140 22 730	- - Andere Blei-Akkumulatoren mit festem Elektrolyt	Anzahl Zellen 1000 DM	.	.	43 883	3
3140 22 750	- - Ortsfeste Blei-Akkumulatoren	Anzahl Zellen 1000 DM	-	-	-	-
	Nickel-Cadmium-Akkumulatoren; Nickel-Eisen-Akkumulatoren; andere Akkumulatoren					
3140 23 100	- - Gasdichte Nickel-Cadmium-Akkumulatoren	St 1000 DM	.	4 261 385	3 821 218	3
3140 23 300	- - Andere Nickel-Cadmium-Antriebsakkumulatoren	Anzahl Zellen 1000 DM	.	.	.	2
3140 23 530	- - Andere Nickel-Cadmium-Akkumulatoren	Anzahl Zellen 1000 DM	.	65 895 8 224	46 112 6 671	3
3140 23 550	- - Ortsfeste Nickel-Cadmium-Akkumulatoren	Anzahl Zellen 1000 DM	.	22 058 4 313	20 778 3 855	3
3140 23 700	- - Nickel-Eisen-Akkumulatoren	St 1000 DM	.	-	-	-
3140 23 830	- - Nickel-Hybrid-Akkumulatoren; andere Akkumulatoren	St 1000 DM	.	.	.	2
3140 23 850	- - Nickel-Hybrid-Akkumulatoren	St 1000 DM	.	-	-	-
	Teile für elektrische Akkumulatoren (einschl. Separatoren)					
3140 24 300	- - Platten	kg 1000 DM	.	.	.	2
3140 24 500	- - Scheider (Separatoren)	kg 1000 DM	.	.	.	1
3140 24 930	- - Andere Teile	kg 1000 DM	348 695 4 384	316 896 3 624	368 748 4 294	4
3140 24 950	- - Gehäuse	1000 DM	.	1 018	1 470	5
3150 11 000	- - Andere Teile (ohne Gehäuse)	1000 DM	.	.	.	-
3150 11 000	Innenverspiegelte Scheinwerferlampen	St 1000 DM	-	-	-	-
	Wolfram-Halogen-Glühlampen (ohne Ultraviolett- und Infrarotlampen)					
3150 12 300	- - Wolfram-Halogen-Lichtwurflampen	1000 St 1000 DM	7 260 24 138	8 878 25 248	9 754 28 457	4
3150 12 500	- - Wolfram-Halogen-Glühlampen für Kraftträder und andere Kraftfahrzeuge	1000 St 1000 DM	40 983 83 872	42 167 80 031	47 550 91 901	3
3150 12 930	- - Andere Wolfram-Halogen-Glühlampen	1000 St 1000 DM	6 115 22 795	4 982 18 692	6 185 22 701	3
3150 12 950	- - für eine Spannung von mehr als 100 V	1000 St 1000 DM	30 580 51 185	29 053 47 726	40 465 64 480	9
3150 12 950	- - für eine Spannung von 100 V oder weniger	1000 St 1000 DM	.	.	.	-
3150 13 000	- - Andere Glühlampen mit einer Leistung von 200 W oder weniger u. für eine Spannung von mehr als 100 V	1000 St 1000 DM	59 654	37 922	53 113	7
3150 14 300	- - Andere Glühlampen	1000 St 1000 DM	246 1 622	326 2 255	2 609	6
3150 14 500	- - Lichtwurflampen	1000 St 1000 DM	.	371 1 136	.	2
3150 14 700	- - Scheinwerferlampen für Kraftträder und andere Kraftfahrzeuge	1000 St 1000 DM	.	.	.	-
3150 14 700	- - Andere Glühlampen für Kraftträder und andere Kraftfahrzeuge	1000 St 1000 DM	28 918	91 342 24 555	103 574 27 024	4

5 Produktion nach Güterarten - Deutschland

Melde-Nr.	Bezeichnung	Einheit	4. VJ 1998	3. VJ 1999	4. VJ 1999	4. VJ 1999 Anzahl Unternehmen
1	2	3	4	5	6	7
3150 14 930	- Andere Glühlampen - - für eine Spannung von mehr als 100 V	1000 St 1000 DM	.	880	1 529	5
3150 14 950	- - für eine Spannung von 100 V oder weniger	1000 St 1000 DM	16 086 13 188	13 499 10 867	17 885 12 753	11
3150 15 100	Entladungslampen; Ultraviolett- und Infrarotlampen; Bogenlampen - Glühkathoden-Leuchtstofflampen mit zwei Lampensockeln (ohne Ultraviolettlampen)	1000 St 1000 DM	.	42 718 70 812	57 343 92 278	5
3150 15 300	- Andere Glühkathoden-Leuchtstofflampen (ohne Ultraviolettlampen)	1000 St 1000 DM	.	.	.	4
3150 15 510	- Andere Entladungslampen (ohne Ultraviolettlampen) - - Verbundlampen	1000 St 1000 DM	.	.	.	2
3150 15 530	- - Quecksilberdampflampen	1000 St 1000 DM	.	.	.	3
3150 15 550	- - Natriumdampflampen mit U-förmiger Entladungsröhre	1000 St 1000 DM	.	.	.	1
3150 15 570	- - Andere Natriumdampflampen	1000 St 1000 DM	16 296	13 127	21 076	4
3150 15 590	- - Andere Entladungslampen, a.n.g.	1000 St 1000 DM	38 540 11 641	12 814	14 051	12
3150 15 700	- Ultraviolett- und Infrarotlampen; Bogenlampen	1000 St 1000 DM	1 244 28 514	1 035 27 737	1 024 29 942	8
3150 21 030	Tragbare elektrische Leuchten zum Betrieb mit eigener Stromquelle - Elektrische Notleuchten	St 1000 DM	86 253 26 220	98 091 32 164	92 082 28 958	7
3150 21 050	- Andere tragbare Leuchten	St 1000 DM	824 442 17 737	523 505 11 430	775 012 16 422	9
3150 22 030	Elektrische Tisch-, Schreibtisch-, Nachttisch- oder Stehleuchten (ohne Strahler) - für Glühlampen	St 1000 DM	603 687 40 021	523 172 35 239	616 081 41 287	30
3150 22 050	- für Entladungslampen	St 1000 DM	6 284 2 395	7 708 3 288	7 907 3 718	5
3150 22 090	- für andere Lampen	St 1000 DM	624 270 28 972	405 323 27 800	568 970 34 387	18
3150 23 000	Nichtelektrische Beleuchtungskörper	St 1000 DM	.	934	2 137	3
3150 24 000	Werbeleuchten, Leuchtschilder, beleuchtete Namensschilder u.dgl.	St 1000 DM	276 830 133 220	412 697 140 535	352 454 149 041	84
3150 25 310	Lüster und andere elektrische Decken- und Wandleuchten - Lüster und andere elektrische Decken- und Wandleuchten - - Wohnraum- und Repräsentativleuchten (ohne Strahler) - - - für Glühlampen	St 1000 DM	3 873 461 116 284	3 440 348 103 289	3 989 775 122 100	47
3150 25 320	- - - für Halogenlampen	St 1000 DM	759 000 65 340	752 496 63 483	913 850 77 287	27
3150 25 330	- - - für Kompaktleuchtstofflampen	St 1000 DM	231 901 23 008	312 314 31 579	357 882 32 244	13
3150 25 340	- - - für andere Lampen	St 1000 DM	147 660 13 007	96 536 11 561	144 602 13 753	14
3150 25 470	- - Strahler - - - für Glühlampen	St 1000 DM	606 500 22 290	390 695 24 780	486 149 25 928	12
3150 25 480	- - - für andere Lampen	St 1000 DM	394 040 27 914	698 453 31 888	786 863 33 477	17
3150 25 530	- - Industrielleuchten für höhere Schutzart von mehr als IP 20, - - - für Glühlampen	St 1000 DM	200 105 16 518	14 066	16 642	8
3150 25 550	- - - für Leuchtstofflampen	St 1000 DM	1 345 417 122 853	1 397 309 127 755	1 370 209 125 539	28
3150 25 590	- - - für andere Lampen	St 1000 DM	.	11 039	10 698	6

5 Produktion nach Güterarten - Deutschland

Melde-Nr.	Bezeichnung	Einheit	4. VJ 1998	3. VJ 1999	4. VJ 1999	4. VJ 1999 Anzahl Unternehmen
1	2	3	4	5	6	7
3150 25 630	-- Büroleuchten -- -- für Glühlampen	St 1000 DM	.	.	.	2
3150 25 650	-- -- für Kompaktleuchtstofflampen	St 1000 DM	187 678 24 244	158 945 24 854	177 928 25 023	15
3150 25 670	-- -- für andere Leuchtstofflampen	St 1000 DM	1 188 332 158 683	1 369 448 169 901	1 342 911 163 178	17
3150 25 690	-- -- für andere Lampen	St 1000 DM	16 259	147 425 14 011	15 794	8
3150 25 710	-- Notbeleuchtungen	St 1000 DM	29 159 4 539	44 463 5 783	46 706 6 207	6
3150 25 790	-- Andere elektrische Decken- und Wandleuchten	St 1000 DM	5 522 675 163 903	3 759 716 159 803	4 212 487 167 923	43
3150 31 000	Blitzlampen, Blitzwürfel u.dgl., für fotografische Zwecke	St 1000 DM	.	.	.	1
3150 32 000	Elektrische Beleuchtung für Weihnachtsbäume	St 1000 DM	147 371 2 923	141 792 2 254	104 906 2 241	3
3150 33 030	Scheinwerfer - für Glühlampen	St 1000 DM	47 691 6 892	44 032 6 919	37 971 5 773	10
3150 33 050	- für andere Lampen	St 1000 DM	43 712 15 689	37 637 14 616	41 121 17 389	14
3150 34 330	Andere elektrische Beleuchtungskörper - Elektrische Beleuchtungskörper für die Bühnenbeleuchtung; Außenleuchten für Haus und Garten - Elektrische Beleuchtungskörper für die Bühnenbeleuchtung	St 1000 DM	78 516 13 391	15 006	13 971	6
3150 34 350	-- Außenleuchten für Haus und Garten -- -- für Glühlampen	St 1000 DM	172 886 20 140	211 355 20 435	198 649 19 375	15
3150 34 370	-- -- für andere Lampen	St 1000 DM	74 741 20 836	71 790 21 040	66 881 19 460	8
3150 34 410	- Straßenleuchten - Dekorative Straßenleuchten für Fußgängerzonen -- -- für Glühlampen	St 1000 DM	14 052 6 843 9 924	12 090 5 982 11 954	13 246 5 625 7 766	8
3150 34 420	-- -- für Leuchtstofflampen	St 1000 DM	5 689	6 474	3 807	9
3150 34 430	-- -- für andere Lampen	St 1000 DM	67 549 33 509	62 408 32 928	66 009 33 734	17
3150 34 440	-- Andere Straßenleuchten -- -- Glühlampen	St 1000 DM	3 174	3 466	2 505	3
3150 34 450	-- -- für Leuchtstofflampen	St 1000 DM	5 207 1 716	4 633 1 594	4 611 1 505	7
3150 34 460	-- -- für Hochdruck-Natriumdampflampen	St 1000 DM	55 398 19 997	58 382 19 760	50 896 18 623	11
3150 34 470	-- -- für Niederdruck-Natriumdampflampen	St 1000 DM	1 443	.	1 632	5
3150 34 480	-- -- für andere Lampen	St 1000 DM	12 913	14 049	10 981	10
3150 34 530	- Andere Leuchten - Tunnelbeleuchtung	St 1000 DM	.	.	.	2
3150 34 550	-- Signal- und Befeuerungsleuchten, für Straßen-, Wasser- und Luftverkehr	St 1000 DM	99 069 3 959	126 163 4 575	196 471 3 893	11
3150 34 590	-- Andere Leuchten (z.B. Leuchten für Sportplätze, Flutlicht, Bahnhofsleuchten)	St 1000 DM	186 310 24 586	187 443 25 058	170 285 30 425	18
3150 41 000	Teile für elektrische Glühlampen und Entladungslampen (einschl. innenverspiegelter Scheinwerferlampen und Ultraviolett- und Infrarotlampen; Bogenlampen)	1000 DM	43 878	36 677	47 854	15
3150 42 300	Teile für Beleuchtungsgeräte - Teile für tragbare elektrische Leuchten zum Betrieb mit eigener Stromquelle	1000 DM	17 698	16 926	18 418	9
3150 42 530	- Teile für Leuchten und für andere Beleuchtungsgeräte -- Stromschienen für elektrische Leuchten und Teile dafür	1000 DM	17 400	16 044	16 151	9

5 Produktion nach Güterarten - Deutschland

Melde-Nr.	Bezeichnung	Einheit	4. VJ 1998	3. VJ 1999	4. VJ 1999	4. VJ 1999 Anzahl Unternehmen
1	2	3	4	5	6	7
3150 42 550	- - Lampenschirme aus Papier oder Pappe	St 1000 DM	.	.	.	2
3150 42 570	- - Andere Teile für andere Beleuchtungsgeräte	1000 DM	57 771	68 212	70 312	56
3161 10 030	Zündkabelsätze und andere Kabelsätze für Beförderungsmittel - für Kraftfahrzeuge	t 1000 DM	20 743 798 702	16 704 764 898	15 850 739 260	48
3161 10 050	- für andere Beförderungsmittel	t 1000 DM	1 340 61 486	1 543 62 855	1 610 68 730	13
3161 21 330	Zündkerzen, Magnetzünder, Lichtmagnetzünder, Schwungmagnetzünder, Zündverteiler, Zündspulen - Zündkerzen - - für Fahrzeuge (ohne Automobile)	1000 St 1000 DM	- -	- -	- -	-
3161 21 350	- - für Automobile	1000 St 1000 DM	.	.	.	1
3161 21 370	- - für feststehende Verbrennungsmotoren	1000 St 1000 DM	- -	- -	- -	-
3161 21 530	- Magnetzünder; Lichtmagnetzünder; Schwungmagnetzünder - - für Fahrzeuge (ohne Automobile)	kg 1000 DM	.	10 634	11 403	3
3161 21 550	- - für Automobile	kg 1000 DM	- -	- -	- -	-
3161 21 570	- - für feststehende Verbrennungsmotoren	kg 1000 DM	.	.	.	1
3161 21 730	- Zündverteiler; Zündspulen - - für Fahrzeuge (ohne Automobile)	kg 1000 DM	.	.	.	1
3161 21 750	- - für Automobile	kg 1000 DM	1 195 224 103 684	1 005 421 90 534	1 016 122 92 548	3
3161 21 770	- - für feststehende Verbrennungsmotoren	kg 1000 DM	- -	- -	- -	-
3161 22 330	Anlasser und Licht-Anlasser, andere Lichtmaschinen sowie andere Apparate und Vorrichtungen, für Verbrennungsmotoren - Anlasser und Licht-Anlasser - - für Fahrzeuge (ohne Automobile)	kg 1000 DM	.	.	.	2
3161 22 350	- - für Automobile	kg 1000 DM	10 949 283	10 549 580	11 925 313	6
3161 22 370	- - für feststehende Verbrennungsmotoren	kg 1000 DM	- -	- -	- -	-
3161 22 530	- Andere Lichtmaschinen - - für Fahrzeuge (ohne Automobile)	kg 1000 DM	.	.	.	1
3161 22 550	- - für Automobile	kg 1000 DM	327 777 12 509	395 865 13 545	357 379 14 072	4
3161 22 570	- - für feststehende Verbrennungsmotoren	kg 1000 DM	- -	- -	- -	-
3161 22 730	- Andere Apparate und Vorrichtungen, für Verbrennungsmotoren - - für Verbrennungsmotoren (ohne für Verbrennungsmotoren für Automobile)	kg 1000 DM	.	-	-	-
3161 22 750	- - für Verbrennungsmotoren für Automobile (ohne Glühkerzen)	kg 1000 DM	.	.	.	1
3161 22 770	- - Glühkerzen für Verbrennungsmotoren für Automobile	kg 1000 DM	- -	- -	- -	-
3161 23 100	Elektrische Beleuchtungs- und Signalgeräte, Scheibenwischer u.ä., für Fahrzeuge - Beleuchtungs- und Sichtsignalgeräte für Fahrräder	St 1000 DM	.	434 814	.	2
3161 23 300	- Andere Beleuchtungs- und Sichtsignalgeräte	t 1000 DM	20 757 567 186	22 205 564 526	22 991 592 521	18
3161 23 500	- Hörsignalgeräte für Kraftfahrzeuge oder Fahrräder	t 1000 DM	926 9 522	762 8 642	883 9 104	4

5 Produktion nach Güterarten - Deutschland

Melde-Nr.	Bezeichnung	Einheit	4. VJ 1998	3. VJ 1999	4. VJ 1999	4. VJ 1999 Anzahl Unternehmen
1	2	3	4	5	6	7
3161 23 700	- Scheibenwischer, Scheibenentfroster und Vorrichtungen gegen das Beschlagen der Fensterscheiben	t 1000 DM	5 808 130 144	6 471 137 447	6 327 132 993	4
3161 24 300	Teile für elektrische Ausrüstungen für Motoren und Fahrzeuge, a.n.g. - für elektrische Zündapparate, Zündvorrichtungen und Anlasser, Lichtmaschinen, Lade- oder Rückstromschalter	1000 DM	.	561 657	596 480	30
3161 24 530	- für elektrische Beleuchtungs- und Signalgeräte, Scheibenwischer, Scheibenentfroster und Vorrichtungen gegen das Beschlagen der Scheiben - - für Kraftfahrzeuge	1000 DM	658 999	675 519	711 978	39
3161 24 550	- - für elektrische Beleuchtungs- und Signalgeräte, für Fahrräder	1000 DM	-	-	-	-
3162 11 100	Elektrische Verkehrssignal-, -sicherungs-, -überwachungs- und -steuergeräte; elektrische Hör- und Sichtsignalgeräte (ohne Beleuchtungs- und Signalgeräte für Fahrzeuge) - Elektrische Verkehrssignal-, -sicherungs-, -überwachungs- und -steuerungsgeräte - - für Schienenwege u.dgl.	1000 DM	180 161	104 355	148 401	15
3162 11 300	- - für Straßen, Binnenwasserstraßen, Parkplätze, Hafenanlagen u.ä.	St 1000 DM	116 470	265 743 76 024	380 225 102 047	13
3162 11 530	- Einbruchs- oder Diebstahlalarmgeräte, Feuermelder u.ä. Geräte (Hör- und Sichtsignalgeräte) - - für Fahrzeuge (ohne für Automobile)	St 1000 DM	.	981	785	4
3162 11 550	- - für Automobile	St 1000 DM	.	.	.	3
3162 11 570	- - Andere Einbruchs- oder Diebstahlalarmgeräte, Feuermelder u.ä. Geräte	St 1000 DM	204 806	691 523 167 133	663 767 173 691	20
3162 11 730	- Anzeigetafeln mit Flüssigkristallanzeige (LCD) oder Leuchtdiodenanzeige (LED) - - mit Flüssigkristallanzeige (LCD)	St 1000 DM	.	.	.	2
3162 11 750	- - mit Leuchtdiodenanzeige (LED)	St 1000 DM	6 559	3 014 8 595	1 371 15 886	7
3162 11 900	- Andere Hör- und Sichtsignalgeräte	St 1000 DM	47 813	961 359 38 880	1 191 969 40 007	30
3162 12 100	Dauermagnete; elektromagnetische Vorrichtungen - Dauermagnete aus Metall	kg 1000 DM	869 094 76 009	881 524 77 811	832 623 56 732	9
3162 12 300	- Andere Dauermagnete (z.B. aus agglomeriertem Ferrit)	kg 1000 DM	.	.	753 372 11 696	3
3162 12 500	- Elektromagnetische Kupplungen und Bremsen	St 1000 DM	2 121 029 83 782	1 669 343 75 161	1 679 752 75 404	27
3162 12 700	- Elektromagnetische Hebeköpfe	St 1000 DM	.	.	.	2
3162 12 900	- Andere elektromagnetische Vorrichtungen und Teile dafür	kg 1000 DM	6 224 042 199 815	6 367 271 202 257	5 860 791 201 569	32
3162 13 300	Elektrische Maschinen, Apparate und Geräte mit eigener Funktion - Teilchenbeschleuniger	kg 1000 DM	-	-	-	-
3162 13 500	- Signalgeneratoren	kg 1000 DM	122 907 14 128	103 671 7 800	111 146 8 299	7
3162 13 730	- Maschinen, Apparate und Geräte, für die Galvanotechnik, Elektrolyse oder Elektrophorese - - für die Galvanotechnik	St 1000 DM	59 603	3 167 59 925	79 879	17
3162 13 750	- - für die Elektrolyse, Elektrophorese	St 1000 DM	13 408	649 8 051	896 12 759	6

5 Produktion nach Güterarten - Deutschland

Melde-Nr.	Bezeichnung	Einheit	4. VJ 1998	3. VJ 1999	4. VJ 1999	4. VJ 1999 Anzahl Unternehmen
1	2	3	4	5	6	7
3162 13 930	- Andere elektrische Maschinen, Apparate und Geräte mit eigener Funktion, a.n.g. - Rotierende elektrische Maschinen (Tachogeneratoren)	St 1000 DM	31 332	282 003 27 728	274 796 32 312	8
3162 13 950	- Andere elektrische Maschinen, Apparate und Geräte mit eigener Funktion, a.n.g.	St 1000 DM	182 201	121 337	138 109	70
3162 14 300	Elektrische Isolatoren; Isolierteile für elektrische Maschinen und Geräte oder Installationen; Isolierrohre - Elektrische Isolatoren aus Stoffen aller Art (ohne Glas und Keramik)	t 1000 DM	15 515 106 924	16 023 120 364	20 228 117 826	23
3162 14 500	- Isolierteile (ohne Keramik- und Kunststoffteile) für elektrische Maschinen, Geräte oder Installationen; Isolierrohre und Verbindungsstücke, aus unedlen Metallen, mit Innenisolierung	t 1000 DM	5 406	8 411	8 133	5
3162 15 300	Waren für elektrotechnische Zwecke, aus Graphit oder anderem Kohlenstoff, auch in Verbindung mit Metall - Elektroden für Öfen	t 1000 DM	26 194 114 095	22 283 108 462	22 765 111 070	3
3162 15 500	- Andere Elektroden (z.B. Elektroden für Elektrolyseanlagen)	t 1000 DM	.	7 327 27 392	6 033 23 153	3
3162 15 700	- Kohlebürsten	t 1000 DM	54 104	55 194	59 220	9
3162 15 900	- Heizwiderstände u.a. Waren für elektrotechnische Zwecke, aus Graphit oder anderem Kohlenstoff	t 1000 DM	.	39 412	37 787	4
3162 16 300	Teile für sonstige elektrische Ausrüstungen; elektrische Teile für Maschinen, Apparate oder Geräte, a.n.g. - für elektrische Verkehrssignal-, -sicherungs-, -überwachungs- und -steuerungsgeräte für Schienenwege, Straßen, Binnenwasserstraßen, Parkplätze, Hafenanlagen u.ä.	1000 DM	37 438	52 873	34 861	10
3162 16 500	- für elektrische Hör- und Sichtsignalgeräte (Einbruchs- oder Diebstahlalarmanlagen, Feuermelder u.ä. Geräte; Anzeigetafeln)	1000 DM	17 916	35 739	27 585	15
3162 16 700	- für elektrische Maschinen, Apparate und Geräte mit eigener Funktion	1000 DM	122 262	109 153	111 843	65
3162 16 900	- Andere elektrische Teile für Maschinen, Apparate oder Geräte, a.n.g.	1000 DM	60 384	87 782	64 447	35
3162 91 000	Installation von anderen elektrischen Geräten, a.n.g. (ohne elektrische Signaleinrichtungen für Autobahnen, Straßen usw.)	1000 DM	267 518	331 457	295 537	110
3162 92 000	Reparatur und Instandhaltung von anderen elektrischen Geräten, a.n.g.	1000 DM	123 784	140 959	135 534	153
3199 00 000	Veredlung von Erzeugnissen dieser Güterabteilung	1000 DM	102 373	75 951	100 863	48
3210 11 000	Nachrichtentechnik, Rundfunk- und Fernsehgeräte sowie elektronische Bauelemente Festkondensatoren für Ströme mit 50/60 Hz, mit einer Blindleistung von 0,5 kVar oder mehr (Leistungskondensatoren)	1000 St 1000 DM	5 047 44 200	2 916 32 388	1 923 32 444	11
3210 12 300	- Andere Festkondensatoren - Tantalkondensatoren	1000 St 1000 DM	.	.	.	1
3210 12 500	- Aluminium-Elektrolytkondensatoren	1000 St 1000 DM	17 048 28 932	17 684 32 435	18 753 33 685	5
3210 12 730	- Andere Festkondensatoren - - Einschichtige Keramikkondensatoren	1000 St 1000 DM	.	.	.	1

5 Produktion nach Güterarten - Deutschland

Melde-Nr.	Bezeichnung	Einheit	4. VJ 1998	3. VJ 1999	4. VJ 1999	4. VJ 1999 Anzahl Unternehmen
1	2	3	4	5	6	7
3210 12 750	- - Mehrschichtige Keramik Kondensatoren	1000 St 1000 DM	.	21 077	18 197	3
3210 12 770	- - Papier- und Kunststoff Kondensatoren	1000 St 1000 DM	194 558 31 436	178 100 30 897	197 948 33 543	11
3210 12 790	- - Andere Festkondensatoren, a.n.g.	1000 St 1000 DM	15 945	15 798	16 127	3
3210 13 000	Drehkondensatoren und andere einstellbare Kondensatoren	1000 St 1000 DM	.	.	.	1
3210 20 200	Elektrische Widerstände (einschl. Rheostaten und Potentiometern) (ohne Heizwiderstände) - Kohlenmasse- und Kohleschichtfestwiderstände	1000 St 1000 DM	.	.	.	3
3210 20 350	- Andere Festwiderstände - für eine Leistung von 20 W oder weniger	1000 St 1000 DM	18 749	15 884	17 337	10
3210 20 370	- für eine Leistung von mehr als 20 W	1000 St 1000 DM	22 322	13 758 22 456	16 132 23 414	13
3210 20 550	- Draht-Stellwiderstände (einschl. Rheostaten und Potentiometern) - für eine Leistung von 20 W oder weniger	1000 St 1000 DM	1 628	1 363	1 564	6
3210 20 570	- für eine Leistung von mehr als 20 W	1000 St 1000 DM	10 507	9 503	9 476	6
3210 20 703	- Andere Stellwiderstände (einschl. Rheostaten und Potentiometern) - für eine Leistung von 20 W oder weniger	1000 St 1000 DM	11 536 33 723	13 813 39 459	13 513 31 388	10
3210 20 705	- für eine Leistung von mehr als 20 W	1000 St 1000 DM	.	.	.	6
3210 30 500	Gedruckte Schaltungen - Gedruckte Mehrlagenschaltungen, nur mit Leiterbahnen oder Kontakten darunter zum Absatz bestimmt	1000 St 1000 St 1000 DM	* 20 508 242 879	23 767 23 767 294 624	25 029 25 029 307 549	57 57
3210 30 750	- Andere gedruckte Schaltungen, nur mit Leiterbahnen oder Kontakten - starr darunter zum Absatz bestimmt	1000 St 1000 St 1000 DM	* 72 463 72 463 218 173	85 212 85 212 221 041	100 511 100 511 226 159	78 78
3210 30 770	- flexibel darunter zum Absatz bestimmt	1000 St 1000 St 1000 DM	* 28 701 28 701 62 815	29 621 29 621 65 097	31 081 31 081 61 707	28 28
3210 30 900	- Gedruckte Schaltungen mit anderen passiven Elementen darunter zum Absatz bestimmt	1000 St 1000 St 1000 DM	* 3 790 27 056	2 189 24 271	1 706 27 591	14 14
3210 41 350	Kathodenstrahlröhren, Bildaufnehmeröhren für Fernsehkameras, Bildwandler und Bildverstärkeröhren, andere Fotokathodenröhren - Kathodenstrahlröhren - für Fernsehempfangsgeräte und Videomonitor	St 1000 DM	1 893 772 470 614	1 659 467 319 049	2 116 838 440 908	3
3210 41 370	- - für mehrfarbiges Bild	St 1000 DM	-	-	-	-
3210 41 390	- - für schwarzweißes oder anderes einfarbiges Bild	St 1000 DM	.	.	.	1
3210 41 500	- Andere Kathodenstrahlröhren	St 1000 DM	.	.	.	1
3210 42 000	Bildaufnehmeröhren für Fernsehkameras; Bildwandler und Bildverstärkeröhren; andere Fotokathodenröhren	St 1000 DM	.	.	.	2
3210 51 200	Höchstfrequenzröhren (z.B. Magnetronen, Klystronen, Wanderfeldröhren, Karcinotrone) und andere Elektronenröhren	St 1000 DM	.	.	.	2
3210 51 300	Dioden; Transistoren; Thyristoren, Diacs und Triacs - Dioden (ohne Leistungsgleichrichter-, Foto- und Leuchtdioden)	1000 St 1000 DM	.	.	8 879	3
3210 51 300	- Leistungsgleichrichterdioden	1000 St 1000 DM	74 704	73 621	72 998	5

5 Produktion nach Güterarten - Deutschland

Melde-Nr.	Bezeichnung	Einheit	4. VJ 1998	3. VJ 1999	4. VJ 1999	4. VJ 1999 Anzahl Unternehmen
1	2	3	4	5	6	7
3210 51 550	- Transistoren (ohne Fototransistoren) - mit einer Verlustleistung von weniger als 1 W	1000 St 1000 DM	.	.	.	2
3210 51 570	- mit einer Verlustleistung von 1 W oder mehr	1000 St 1000 DM	72 848	69 771	69 269	4
3210 51 700	- Thyristoren, Diacs und Triacs (ohne lichtempfindliche Halbleiterbauelemente)	1000 St 1000 DM	1 979 38 752	2 231 36 338	2 840 40 095	5
3210 52 350	Halbleiterbauelemente; Leuchtdioden; gefaßte oder montierte piezoelektrische Kristalle, Teile dafür - Leuchtdioden; andere lichtempfindliche Halbleiterbauelemente - Leuchtdioden	1000 St 1000 DM	17 461 11 635	17 951 25 111	13 320 22 235	9
3210 52 370	- Andere lichtempfindliche Halbleiterbauelemente (z.B. Solarzellen, Fotodioden, Fototransistoren, Fotothyristoren, Fotokoppler)	1000 St 1000 DM	11 921	6 283 22 196	7 514 24 988	8
3210 52 500	- Andere Halbleiterbauelemente	1000 St 1000 DM	5 488	5 502	7 055	6
3210 52 700	- Gefaßte oder montierte piezoelektrische Kristalle	1000 St 1000 DM	32 566 41 757	46 252	32 550 53 344	9
3210 60 150	Elektronische integrierte Schaltungen und zusammengesetzte elektronische Mikroschaltungen (Mikrobausteine) - Digitale monolithische integrierte Schaltungen, in MOS-Technik (einschl. BIMOS) - Scheiben (wafers)	1000 St 1000 DM	105 77 075	388 102 721	514 122 173	7
3210 60 170	- Chips	1000 St 1000 DM	84 494	93 149	99 072	8
3210 60 210	- Dynamische Schreib-Lesespeicher, in MOS-Technik (einschl. BIMOS), RAMs - mit einer Speicherkapazität von 256 Kbit oder weniger	1000 St 1000 DM	.	.	.	1
3210 60 230	- mit einer Speicherkapazität von mehr als 256 Kbit bis 1 Mbit	1000 St 1000 DM	-	-	-	-
3210 60 250	- mit einer Speicherkapazität von mehr als 1 Mbit bis 4 Mbit	1000 St 1000 DM	.	.	.	1
3210 60 270	- mit einer Speicherkapazität von mehr als 4 Mbit	1000 St 1000 DM	.	.	.	2
3210 60 310	- Statische Schreib-Lesespeicher, in MOS-Technik (einschl. BIMOS), RAMs - mit einer Speicherkapazität von 64 Kbit oder weniger	1000 St 1000 DM	.	.	.	1
3210 60 330	- mit einer Speicherkapazität von mehr als 64 Kbit bis 256 Kbit	1000 St 1000 DM	.	.	.	1
3210 60 350	- mit einer Speicherkapazität von mehr als 256 Kbit bis 1 Mbit	1000 St 1000 DM	.	.	.	1
3210 60 370	- mit einer Speicherkapazität von mehr als 1 Mbit	1000 St 1000 DM	.	.	.	2
3210 60 400	- Lesespeicher, in MOS-Technik (einschl. BIMOS), nicht programmierbar, ROMs - UV-löschbare, programmierbare Lesespeicher, in MOS-Technik (einschl. BIMOS), (sog. EPROMs); Flash EEPROMs	1000 St 1000 DM	-	-	-	-
3210 60 510	- mit einer Speicherkapazität von 256 Kbit oder weniger	1000 St 1000 DM	-	-	-	-
3210 60 530	- mit einer Speicherkapazität von mehr als 256 Kbit bis 1 Mbit	1000 St 1000 DM	-	-	-	-
3210 60 550	- mit einer Speicherkapazität von mehr als 1 Mbit bis 4 Mbit	1000 St 1000 DM	-	-	-	-
3210 60 570	- mit einer Speicherkapazität von mehr als 4 Mbit	1000 St 1000 DM	-	-	-	-

5 Produktion nach Güterarten - Deutschland

Melde-Nr.	Bezeichnung	Einheit	4. VJ 1998	3. VJ 1999	4. VJ 1999	4. VJ 1999 Anzahl Unternehmen
1	2	3	4	5	6	7
3210 60 850	- Elektrische löschbare, programmierbare Lesespeicher, andere Schreib-Lesespeicher, in MOS-Technik (einschl. B1MOS)	1000 St	37	.	.	2
	- Elektrische löschbare, programmierbare Lesespeicher, in MOS-Technik (einschl. B1MOS), E2PROMs (ohne Flash E2PROMs)	1000 DM	796	.	.	
3210 60 890	- - Andere Schreib-Lesespeicher und Lesespeicher, in MOS-Technik (einschl. B1MOS)	1000 St	.	.	.	3
		1000 DM	.	.	.	
3210 60 700	- Mikroprozessoren in MOS-Technik (einschl. B1MOS)	1000 St	.	.	.	1
		1000 DM	.	.	.	
3210 60 930	- Andere monolithisch integrierte Schaltungen; hybride integrierte Schaltungen; andere zusammengesetzte elektronische Mikroschaltungen	1000 St	.	.	.	
	- - Andere digitale monolithisch integrierte Schaltungen (z.B. Mikrocontroller, einschl. Mikrocomputer)	1000 St	14 706	19 509	22 929	13
	darunter zum Absatz bestimmt	1000 St	14 706	19 509	22 929	13
		1000 DM	105 221	107 461	130 255	
3210 60 950	- - Andere monolithisch integrierte Schaltungen	1000 St	.	.	.	13
	darunter zum Absatz bestimmt	1000 St	72 314	64 148	61 926	13
		1000 DM	156 426	190 914	183 175	
3210 60 970	- - Hybride integrierte Schaltungen	1000 St	.	9 198	6 704	15
	darunter zum Absatz bestimmt	1000 St	7 818	9 198	6 704	15
		1000 DM	.	60 530	36 081	
3210 60 990	- - Andere zusammengesetzte elektronische Mikroschaltungen	1000 St	.	7 261	10 352	9
	darunter zum Absatz bestimmt	1000 St	.	7 261	10 352	9
		1000 DM	.	.	121 463	
3210 71 000	Teile für elektrische Kondensatoren	1000 DM	27 769	36 769	42 867	11
3210 72 000	Teile für elektrische Widerstände (einschl. Rheostaten und Potentiometern, ohne Heizwiderstände)	1000 DM	8 289	8 801	9 213	6
3210 73 200	Teile für elektronische Bauelemente, a.n.g. - für Kathodenstrahlröhren	1000 DM	.	.	.	2
3210 73 300	- für andere Elektronenröhren	1000 DM	.	.	.	5
3210 73 500	- für Halbleiterbauelemente, Leuchtdioden, gefaßte oder montierte piezoelektrische Kristalle	1000 DM	100 780	159 880	163 951	18
3210 73 700	- für elektronische integrierte Schaltungen und zusammengesetzte Mikroschaltungen (Mikrobausteine)	1000 DM	244 873	273 346	311 152	26
3220 11 500	Sendegeräte für den Funksprech- oder Funktelegrafieverkehr, den Rundfunk oder das Fernsehen, auch mit eingebautem Empfangsgerät, auch mobile (nicht leitergebundene) Telekommunikation	St	45 835	41 541	43 936	12
	- Sendegeräte	1000 DM	111 482	109 655	137 448	
3220 11 700	- Sendegeräte mit eingebautem Empfangsgerät	St	6 940 654	8 463 607	11 096 269	22
		1000 DM	2 159 262	2 737 216	3 039 287	
3220 12 500	Fernsehkameras - mit eingebautem Videogerät zur Bild- und Tonaufzeichnung oder -wiedergabe	St	.	-	-	-
		1000 DM	.	-	-	
3220 12 903	- - Andere Fernsehkameras	St	-	-	-	-
	- mit drei oder mehr Bildaufnahmeröhren	1000 DM	-	-	-	
3220 12 905	- - Überwachungskameras	St	.	.	.	1
		1000 DM	.	.	.	
3220 12 909	- - Andere Fernsehkameras, a.n.g.	St	.	326	347	3
		1000 DM	.	8 796	9 332	
3220 20 200	Elektrische Geräte für die leitergebundene Telekommunikation - Fernsprechapparate	St	3 822 231	3 081 414	3 888 013	24
		1000 DM	583 995	446 146	534 756	
3220 20 300	- Textendgeräte (z.B. Telex-, Teletexgeräte)	St	-	-	-	-
		1000 DM	-	-	-	
3220 20 400	- Vermittlungseinrichtungen für die leitergebundene Telekommunikation	St	815 263	1 109 705	1 275 060	20
		1000 DM	1 134 529	1 422 331	1 491 424	

5 Produktion nach Güterarten - Deutschland

Melde-Nr.	Bezeichnung	Einheit	4. VJ 1998	3. VJ 1999	4. VJ 1999	4. VJ 1999 Anzahl Unternehmen
1	2	3	4	5	6	7
3220 20 500	- Übertragungseinrichtungen (z.B. Multiplexer, Leistungseinrichtungen, Modems)	St 1000 DM	479 029 552 268	514 197 551 730	627 235 692 077	23
3220 20 600	- Andere Geräte für die Fernsprechtechnik (z.B. Wechsel- und Gegensprechanlagen, Dolmetscher- und Konferenzanlagen)	St 1000 DM	1 441 217 92 154	1 117 059 78 596	1 144 528 82 168	21
3220 20 750	- - Fernkopiergeräte (Fax-Geräte)	St 1000 DM	.	.	.	2
3220 20 790	- - Andere Geräte für die Telegrafentechnik (ohne Fernkopiergeräte)	St 1000 DM	.	46 273	35 543	4
3220 30 300	Teile für Geräte der Fernsprech- und Telegrafentechnik - für Trägerfrequenzgeräte	1000 DM	51 858	59 834	58 102	9
3220 30 500	- für Geräte für die Fernsprechtechnik	1000 DM	219 909	232 328	265 207	39
3220 30 700	- für Geräte für die Telegrafentechnik	1000 DM	8 203	8 562	12 045	6
3220 91 000	Installation von Radio- und Fernsehsendern	1000 DM	391 897	384 753	493 869	38
3220 92 000	Reparatur und Instandhaltung von Radio- und Fernsehsendern	1000 DM	.	.	.	23
3230 11 550	Rundfunkempfangsgeräte (ohne solche für Kraftfahrzeuge), die auch Funksprech- oder Funktelegrafieverkehr empfangen können - Tragbare Rundfunkempfangsgeräte - - kombiniert mit Tonaufnahme- oder -wiedergabegerät	St 1000 DM	- -	- -	- -	-
3230 11 590	- - Andere tragbare Rundfunkempfangsgeräte	St 1000 DM	- -	- -	- -	-
3230 11 750	- - Andere Rundfunkempfangsgeräte - - kombiniert mit Tonaufnahme- oder -wiedergabegerät	St 1000 DM	.	.	.	1
3230 11 770	- - mit Uhr	St 1000 DM	- -	- -	- -	-
3230 11 790	- - Andere Rundfunkempfangsgeräte, a.n.g.	St 1000 DM	.	.	-	-
3230 12 700	Rundfunkempfangsgeräte für Kraftfahrzeuge, die nur mit externer Stromquelle betrieben werden können, die auch Funksprech- oder Funktelegrafieverkehr empfangen können - kombiniert mit Tonaufnahme- oder -wiedergabegerät	St 1000 DM	.	.	.	2
3230 12 900	- Andere Rundfunkempfangsgeräte für Kraftfahrzeuge	St 1000 DM	.	583 721 173 528	600 735 184 539	3
3230 20 200	Fernsehempfangsgeräte (einschl. Videomonitoren und Videoprojektoren) - Projektionsfernsehgeräte für mehrfarbiges Bild	St 1000 DM	.	-	-	-
3230 20 300	- Fernsehempfangsgeräte für mehrfarbiges Bild, mit eingebautem Videoaufnahme- oder -wiedergabegerät in einem gemeinsamen Gehäuse	St 1000 DM	-	-	-	-
3230 20 450	- Videomonitore für mehrfarbiges Bild - - mit Kathodenstrahlröhre	St 1000 DM	.	.	.	1
3230 20 490	- - Andere Videomonitore (z.B. mit LCD)	St 1000 DM	-	-	-	-
3230 20 503	- - Andere Fernsehempfangsgeräte für mehrfarbiges Bild mit eingebauter Bildröhre - - mit einer Diagonale des Bildschirms von weniger als 42 cm	St 1000 DM	.	.	.	1

5 Produktion nach Güterarten - Deutschland

Melde-Nr.	Bezeichnung	Einheit	4. VJ 1998	3. VJ 1999	4. VJ 1999	4. VJ 1999 Anzahl Unternehmen
1	2	3	4	5	6	7
3230 20 505	- - mit einer Diagonale des Bildschirms von 42 cm bis 52 cm	St 1000 DM	.	.	.	1
3230 20 507	- - mit einer Diagonale des Bildschirms von mehr als 52 cm	St 1000 DM	312 288 345 679	208 384 240 034	308 366 342 309	5
3230 20 600	- Andere Fernsehempfangsgeräte für mehrfarbiges Bild mit Bildschirm (z.B. LCD-Geräte)	St 1000 DM	.	313 4 086	474 5 148	3
	- Videotuner, Fernsehempfangsgeräte für mehrfarbiges Bild ohne Bildschirm					
3230 20 750	- Videotuner, Satelliten-Receiver	St 1000 DM	.	96 890 16 105	150 419 20 914	5
3230 20 790	- Fernsehempfangsgeräte für mehrfarbiges Bild ohne Bildschirm (ohne Bildröhre)	St 1000 DM	-	-	-	-
	- Videomonitore und Fernsehempfangsgeräte für schwarzweißes oder anderes einfarbiges Bild					
3230 20 830	- Videomonitore	St 1000 DM	-	-	-	-
3230 20 850	- Fernsehempfangsgeräte	St 1000 DM	-	-	-	-
	Plattenspieler, Schallplatten-Musikautomaten, Kassetten-Tonbandabspielgeräte und andere Tonwiedergabegeräte (ohne eingebaute Tonaufnahmeverrichtung)					
	- Schallplatten-Musikautomaten, Plattenspieler und andere Tonwiedergabegeräte					
3230 31 350	- Marken- oder münzbetätigte Schallplatten-Musikautomaten	St 1000 DM	.	.	.	2
3230 31 390	- Andere Plattenspieler	St 1000 DM	.	.	.	1
3230 31 500	- Abspiel-Diktiergeräte (nur für Wiedergabe)	St 1000 DM	-	-	-	-
	- Andere Tonwiedergabegeräte					
3230 31 750	- Kassettengeräte	St 1000 DM	.	.	.	1
3230 31 790	- Andere Tonwiedergabegeräte (ohne Kassettengeräte)	St 1000 DM	.	.	.	2
	Magnetbandgeräte und andere Tonaufnahmegeräte					
3230 32 300	- Diktiergeräte, die nur mit externer Stromquelle betrieben werden können	St 1000 DM	.	.	.	1
3230 32 500	- Telefonanrufbeantworter, Magnetbandgeräte	St 1000 DM	-	-	-	-
	- Magnetbandgeräte für die Tonaufnahme und Tonwiedergabe					
3230 32 750	- Kassettengeräte	St 1000 DM	2 582	.	.	2
3230 32 790	- Andere Magnetbandgeräte	St 1000 DM	.	-	-	-
3230 32 900	- Andere Tonaufnahmegeräte, auch mit Tonwiedergabevorrichtung	St 1000 DM	.	.	.	2
	Videogeräte zur Bild- und Tonaufzeichnung oder -wiedergabe					
	- für Magnetbänder mit einer Breite von 1,3 cm oder weniger und Bandlaufgeschwindigkeit von 50 mm/sek oder weniger					
3230 33 350	- mit eingebauter Kamera	St 1000 DM	.	.	.	2
3230 33 390	- ohne eingebaute Kamera	St 1000 DM	-	-	-	-
3230 33 500	- Andere Magnetband-Videogeräte (auch mit eingebautem Videotuner)	St 1000 DM	908 066 287 939	791 147 210 598	923 584 249 735	3
3230 33 700	- Andere Videogeräte zur Bild- und Tonaufzeichnung oder -wiedergabe (auch mit eingebautem Videotuner) (ohne Magnetband-Videogeräte)	St 1000 DM	.	27 308	40 673	3
3230 41 000	Mikrofone und Haltevorrichtungen dafür	St 1000 DM	554 808 30 683	570 992 31 740	570 544 33 288	7

5 Produktion nach Güterarten - Deutschland

Melde-Nr.	Bezeichnung	Einheit	4. VJ 1998	3. VJ 1999	4. VJ 1999	4. VJ 1999 Anzahl Unternehmen
1	2	3	4	5	6	7
	Lautsprecher; Hörer, auch mit Mikrofon kombiniert					
3230 42 350	- Lautsprecher	St	141 549	162 734	173 902	8
	- - Einzellautsprecher im Gehäuse	1000 DM	7 508	14 082	12 585	
3230 42 370	- - Mehrfachlautsprecher in einem gemeinsamen Gehäuse	St	681 456	600 320	792 061	16
		1000 DM	54 071	42 845	61 746	
3230 42 390	- - Andere Lautsprecher	St	7 047 044	6 440 992	6 749 301	9
3230 42 700	- Hörer, auch mit Mikrofon kombiniert	1000 DM	50 911	46 599	50 836	
		St	89 021	76 104	64 176	4
		1000 DM	6 849	5 818	7 187	
	Elektrische Tonfrequenzverstärker; elektrische Tonverstärkereinrichtungen					
3230 43 550	- Elektrische Tonfrequenzverstärker für die Fernsprech- oder Meßtechnik	St	-	-	-	-
		1000 DM	-	-	-	
3230 43 590	- - Andere elektrische Tonfrequenzverstärker	St	-	-	-	-
		1000 DM	-	-	-	
3230 43 700	- Elektrische Tonverstärkereinrichtungen	St	71 954	88 594	101 053	8
		1000 DM	65 492	65 492	73 996	
		St	.	.	.	8
		1000 DM	.	.	.	
3230 44 500	Empfangsgeräte für den Funksprech- oder Funktelegrafieverkehr	St	12 953	.	.	2
	- Taschenempfangsgeräte für Personenruf- oder -suchanlagen	1000 DM	.	.	.	
3230 44 900	- Andere Empfangsgeräte für den Funksprech- oder Funktelegrafieverkehr	St	15 582	11 820	13 822	14
		1000 DM	.	43 220	63 073	
	Teile für Geräte zur Bild- und Tonaufzeichnung oder -wiedergabe, Mikrofone, Lautsprecher, Hörer, Tonfrequenzverstärker und Tonverstärkereinrichtungen					
3230 51 300	- Tonabnehmer für Rillentonträger	St	-	-	-	-
		1000 DM	-	-	-	
3230 51 500	- Nadeln; Diamanten, Saphire, andere Edelsteine, Schmucksteine, synthetische oder rekonstituierte Steine	St	-	-	-	-
		1000 DM	-	-	-	
	- Zusammengesetzte elektronische Schaltungen (Baugruppen) u.a.					
3230 51 703	- Teile für Geräte zur Bild- und Tonaufzeichnung oder -wiedergabe	1000 DM	.	4 794	4 468	6
	- - Zusammengesetzte elektronische Schaltungen (Baugruppen)					
3230 51 709	- - Andere Teile	1000 DM	.	7 756	6 964	9
3230 51 800	- Teile für Mikrofone, Lautsprecher, elektrische Tonfrequenzverstärker und Tonverstärkereinrichtungen	1000 DM	37 945	31 582	31 594	20
	Teile für Sende- und Empfangsgeräte für den Funksprech-, Funktelegrafieverkehr, Rundfunk oder Fernsehen sowie für Funkmeß-, -navigations- und -fernsteuerungsgeräte					
3230 52 200	- Teleskop- und Stabantennen für Taschen-, Koffer- und Kraftfahrzeugempfangsgeräte	St	1 436 210	1 467 318	1 525 439	8
		1000 DM	37 350	35 525	40 292	
3230 52 350	- Außenantennen für Rundfunk- und Fernsehempfang	St	19 621	131 325	142 828	5
	- - für Empfang über Satellit	1000 DM	3 903	9 320	12 292	
3230 52 390	- - Andere Außenantennen	St	.	1 413 681	1 257 757	5
		1000 DM	11 571	23 184	26 190	
3230 52 500	- Innenantennen für Rundfunk- und Fernsehempfang (einschl. Geräteeinbauantennen)	St	.	.	.	1
		1000 DM	.	.	.	
3230 52 700	- Andere Antennen und Teile für Antennen	1000 DM	124 276	111 333	133 460	17
	- Andere Teile für Sende- oder Empfangsgeräte für den Funksprech-, Funktelegrafieverkehr, Rundfunk oder Fernsehen sowie für Funkmeß-, -navigations- und -fernsteuerungsgeräte					
3230 52 803	- - Baugruppen und Teile für Baugruppen, die aus zwei oder mehr miteinander verbundenen Einzelteilen bestehen	1000 DM	150 823	115 843	120 164	36

5 Produktion nach Güterarten - Deutschland

Melde-Nr.	Bezeichnung	Einheit	4. VJ 1998	3. VJ 1999	4. VJ 1999	4. VJ 1999 Anzahl Unternehmen
1	2	3	4	5	6	7
3230 52 805	-- Möbel und Gehäuse	1000 DM	21 347	15 880	20 335	22
3230 52 807	-- Andere Teile für Rundfunk- und Fernsehempfangsgeräte	1000 DM	108 759	67 938	84 160	25
3230 52 809	-- Andere Teile für Sende- und Empfangsgeräte für den Funksprech- oder Funktelegrafieverkehr sowie für Funkmeß-, -navigations- und -fernsteuerungsgeräte	1000 DM	68 687	62 824	69 955	14
3230 91 000	Installation von gewerblichen Ausrüstungen für Rundfunk, Fernsehen sowie Bild- und Tonaufzeichnung oder -wiedergabe	1000 DM	95 724	126 955	73 825	14
3230 92 000	Reparatur und Instandhaltung von gewerblichen Ausrüstungen für Rundfunk, Fernsehen sowie Bild- und Tonaufzeichnung oder -wiedergabe	1000 DM	12 121	10 352	11 274	20
3299 00 000	Veredlung von Erzeugnissen dieser Güterabteilung	1000 DM	53 641	58 139	47 966	15
	Medizin-, meß-, steuerungs-, regelungstechnische und optische Erzeugnisse; Uhren					
	Röntgenapparate und -geräte, Apparate und Geräte, die Alpha-, Beta- oder Gammastrahlen verwenden (einschl. Schirmbildfotografie- oder Strahlentherapiegeräten), Teile dafür					
3310 11 150	-- Röntgenapparate und -geräte (einschl. Schirmbildfotografie- oder Strahlentherapiegeräten)	St	9 123	6 327	6 749	10
	-- für medizinische, chirurgische, zahnärztliche oder tierärztliche Zwecke, auch Computertomographen	1000 DM	484 321	424 429	460 865	
3310 11 190	-- für andere Zwecke	St	396	556	456	5
	-- Apparate und Geräte, die Alpha-, Beta- oder Gammastrahlen verwenden (einschl. Schirmbildfotografie- oder Strahlentherapiegeräten)	1000 DM	111 420	47 029	47 303	
3310 11 350	-- für medizinische, chirurgische, zahnärztliche oder tierärztliche Zwecke	St	.	4 019	3 672	4
		1000 DM	.	18 465	.	
3310 11 390	-- für andere Zwecke	St	60	44	47	3
		1000 DM	2 131	3 202	2 758	
3310 11 500	-- Röntgenröhren	St	5 611	5 440	6 982	3
		1000 DM	.	73 388	84 413	
	-- Teile und Zubehör für Röntgen- und andere radioaktive Strahlungsapparate und -geräte u.ä.; Untersuchungs- und Behandlungstische, -sessel u.dgl. dafür					
3310 11 750	-- für Röntgen- und andere radioaktive Strahlungsapparate und -geräte u.ä.	1000 DM	45 336	38 015	47 162	18
3310 11 790	-- Andere Teile und Zubehör (z.B. Untersuchungs- und Behandlungstische, -sessel u.dgl. für Röntgenapparate u.ä.)	1000 DM	26 183	25 995	21 747	9
	Elektrodiagnoseapparate und -geräte, Ultraviolett- oder Infrarotbestrahlungsgeräte, für medizinische Zwecke					
3310 12 100	-- Elektrokardiographen	St	3 399	3 785	4 432	9
		1000 DM	22 191	10 517	12 522	
3310 12 300	-- Andere Elektrodiagnoseapparate und -geräte (z.B. Kernspintomographen, Magnetresonananzgeräte)	St	9 719	26 185	34 944	21
		1000 DM	348 340	439 656	498 631	
3310 12 500	-- Ultraviolett- oder Infrarotbestrahlungsgeräte	St	.	.	.	7
		1000 DM	87 637	42 974	50 491	
	Andere Instrumente, Apparate und Geräte, für zahnärztliche Zwecke					
3310 13 300	-- Dentalbohrmaschinen, auch mit Sockel und eingebauten anderen zahnärztlichen Ausrüstungen	St	21 174	18 815	26 072	7
		1000 DM	128 600	95 478	120 270	

5 Produktion nach Güterarten - Deutschland

Melde-Nr.	Bezeichnung	Einheit	4. VJ 1998	3. VJ 1999	4. VJ 1999	4. VJ 1999 Anzahl Unternehmen
1	2	3	4	5	6	7
3310 13 505	- Andere zahnärztliche Instrumente, Apparate und Geräte - Zahnärztliche Zangen, Modellier- und Polierinstrumente u.ä. Dentalinstrumente	1000 St 1000 DM	16 392 102 285	14 137 87 229	14 523 103 847	13
3310 13 509	- - Andere zahnärztliche Instrumente, Apparate und Geräte, a.n.g.	1000 St 1000 DM	15 501 54 841	16 687 44 598	17 829 57 964	24
3310 14 000	Sterilisierapparate für medizinische oder chirurgische Zwecke oder für Laboratorien	St 1000 DM	4 377 29 449	3 775 22 486	4 669 30 790	11
3310 15 110	Spritzen, Nadeln, Katheter, Kanülen u.dgl.; andere augenärztliche u.a. Instrumente, Apparate und Geräte, für medizinische und chirurgische Zwecke, a.n.g. - Spritzen, Nadeln, Katheter, Kanülen u.dgl. - - Spritzen, auch mit Nadeln	1000 St 1000 DM	572 468 48 578	573 474 49 635	533 243 50 901	13
3310 15 130	- - Hohlnadeln aus Metall	1000 St 1000 DM	.	.	.	5
3310 15 150	- - Operationsnähnael	1000 St 1000 DM	.	7 215 1 616	8 786 2 070	3
3310 15 170	- - Katheter, Kanülen u.dgl.	1000 St 1000 DM	151 030 76 128	146 196 87 508	164 873 94 972	25
3310 15 200	- Andere augenärztliche Instrumente, Apparate und Geräte	St 1000 DM	32 004 27 615	45 226 25 423	52 268 34 477	12
3310 15 333	- Blutdruckmeßgeräte, Endoskope - - Blutdruckmeßgeräte - - Elektronische Blutdruckmeßgeräte	St 1000 DM	.	.	.	2
3310 15 339	- - - Andere Blutdruckmeßgeräte	St 1000 DM	216 159 11 426	169 857 8 957	211 964 10 937	4
3310 15 350	- - Endoskope	St 1000 DM	124 818 132 176	126 253 124 361	130 649 129 696	11
3310 15 530	- Künstliche Nieren; Apparate und Geräte, für Diathermie - - Künstliche Nieren	St 1000 DM	1 699 774 93 324	99 458	105 367	8
3310 15 553	- - Apparate und Geräte, für Diathermie - - - Ultraschalltherapiegeräte (ohne Nierensteinertrümmerer)	St 1000 DM	954 2 383	355 1 219	663 2 168	5
3310 15 559	- - - Andere Apparate und Geräte, für Diathermie	St 1000 DM	205 738	935	1 161	3
3310 15 630	- Transfusionsgeräte (einschl. Infusionsgeräten); Apparate und Geräte für Anästhesie - - Transfusionsgeräte (einschl. Infusionsgeräten)	1000 St 1000 DM	99 113	123 421 93 147	132 838 101 994	13
3310 15 650	- - Apparate und Geräte für Anästhesie	1000 St 1000 DM	98 772	84 525	80 690	5
3310 15 730	- Andere Apparate und Geräte, für medizinische und chirurgische Zwecke - - Lithotripsie-Geräte mit Ultraschall	St 1000 DM	78 26 743	60 18 947	95 27 804	4
3310 15 793	- - Andere Apparate und Geräte, für medizinische und chirurgische Zwecke (ohne Lithotripsie-Geräte) - - - elektromedizinisch und -chirurgisch arbeitend	1000 St 1000 DM	36 122 423	77 101 520	67 116 024	28
3310 15 795	- - - Chirurgische Scheren, Zangen, Nadelhalter u.ä. chirurgische Instrumente	1000 St 1000 DM	9 038 98 683	4 331 79 813	4 573 89 078	42
3310 15 799	- - - Andere Apparate und Geräte, für medizinische und chirurgische Zwecke, a.n.g.	1000 St 1000 DM	54 507 442 747	36 214 357 866	48 706 410 002	78

5 Produktion nach Güterarten - Deutschland

Melde-Nr.	Bezeichnung	Einheit	4. VJ 1998	3. VJ 1999	4. VJ 1999	4. VJ 1999 Anzahl Unternehmen
1	2	3	4	5	6	7
	Mechanotherapie- und Massageapparate und -geräte; Apparate und Geräte für die Psychotechnik, Atmungstherapie; Gasmasken u.ä. - Mechanotherapie- und Massageapparate und -geräte; Apparate und Geräte für die Psychotechnik und Atmungstherapie - - Massageapparate und -geräte; andere Apparate und Geräte für Mechanotherapie und Psychotechnik					
3310 16 533	- - - Elektrische Vibrations-Massagegeräte	St 1000 DM	32 335 1 394	35 118 1 489	28 383 1 698	8
3310 16 535	- - - Andere Apparate und Geräte für Mechanotherapie und Psychotechnik	St 1000 DM	2 875 7 982	3 055 6 990	3 261 7 389	5
3310 16 550	- - Apparate und Geräte für Ozon-, Sauerstoff- oder Aerosoltherapie, Beatmungsapparate zur Wiederbelebung und andere Apparate und Geräte für Atmungstherapie	St 1000 DM	199 531 93 247	187 736 84 635	199 181 86 116	11
3310 16 900	- Andere Atmungsapparate und -geräte und Gasmasken (ohne Schutzmasken, ohne mechanische Teile und ohne auswechselbares Filterelement)	St 1000 DM	1 020 509 57 198	1 222 376 67 496	1 204 796 74 203	6
	Künstliche Gelenke u.a. orthopädische Apparate und Vorrichtungen, Waren der Zahnprothetik u.a. Waren der Prothetik - Künstliche Gelenke und andere Apparate und Vorrichtungen für orthopädische Zwecke oder zum Behandeln von Knochenbrüchen	St 1000 DM	113 370 63 670	115 538 58 673	124 336 66 907	14
3310 17 350	- - Künstliche Gelenke	St 1000 DM	113 370 63 670	115 538 58 673	124 336 66 907	14
3310 17 390	- - Andere Apparate und Vorrichtungen für orthopädische Zwecke oder zum Behandeln von Knochenbrüchen	1000 DM	161 354	160 613	163 822	135
3310 17 530	- Waren der Zahnprothetik - - Künstliche Zähne aus Kunststoffen	100 St 1000 DM	117 563 25 130	76 999 16 674	101 875 19 907	26
3310 17 550	- - Künstliche Zähne aus anderen Stoffen	100 St 1000 DM	24 760 5 724	10 293 4 800	12 858 5 991	17
3310 17 590	- - Andere Waren der Zahnprothetik	1000 DM	438 893	430 789	519 153	577
3310 17 900	- Andere Prothesen und andere Waren der Prothetik	1000 DM	99 866	94 058	95 680	105
	Schwerhörigengeräte (einschl. Teilen und Zubehör), Herzschrittmacher; andere Vorrichtungen zum Beheben von Funktionsstörungen oder Gebrechen, Teile dafür - Schwerhörigengeräte (einschl. Teilen und Zubehör)	St 1000 DM	94 665 34 933	61 555 21 780	66 826 22 576	9
3310 18 330	- - Schwerhörigengeräte	St 1000 DM	94 665 34 933	61 555 21 780	66 826 22 576	9
3310 18 390	- - Teile und Zubehör für Schwerhörigengeräte	1000 DM	1 136	1 685	1 752	4
3310 18 500	- Herzschrittmacher (ohne Teile und Zubehör)	St 1000 DM	.	.	.	2
3310 18 900	- Andere Vorrichtungen zum Beheben von Funktionsschäden oder Gebrechen, Teile dafür	1000 DM	20 738	20 854	20 625	9
	Möbel für die Human-, Zahn- und Tiermedizin oder die Chirurgie; Friseurstühle u.dgl., Teile dafür - Dental-, Friseurstühle u.ä. Stühle und Teile dafür	St 1000 DM	13 573 14 932	12 836 15 830	14 069 17 956	10
3310 20 300	- - Stühle und Teile dafür	St 1000 DM	13 573 14 932	12 836 15 830	14 069 17 956	10
3310 20 500	- Andere Möbel für die Medizin oder Chirurgie und Teile dafür	St 1000 DM	185 100 141 735	166 027 118 275	169 081 140 703	41
3310 91 000	Installation von medizinischen Geräten	1000 DM	41 758	27 101	36 943	10
3310 92 000	Reparatur und Instandhaltung von medizinischen Geräten	1000 DM	203 856	129 643	138 340	101

5 Produktion nach Güterarten - Deutschland

Melde-Nr.	Bezeichnung	Einheit	4. VJ 1998	3. VJ 1999	4. VJ 1999	4. VJ 1999 Anzahl Unternehmen
1	2	3	4	5	6	7
3320 11 300	Kompasse u.a. Navigationsinstrumente, -apparate und -geräte - Kompasse (einschl. Navigationskompassen)	St 1000 DM	734 .	885 .	715 .	4
3320 11 550	- Navigationsinstrumente, -apparate und -geräte - für die Luft- oder Raumfahrt (ohne Kompass)	St 1000 DM	18 363 .	20 240 98	21 111 104	5
3320 11 593	- - Andere Navigationsinstrumente, -apparate und -geräte - - Elektronische Navigationsinstrumente, -apparate und -geräte	St 1000 DM	1 997 86 070	4 412 42 654	2 198 49 124	7
3320 11 599	- - - Feinmechanische Navigationsinstrumente, -apparate und -geräte	St 1000 DM	.	1 325 .	1 266 .	3
3320 12 150	Instrumente, Apparate u. Geräte für die Geodäsie, Topographie, Photogrammetrie, Hydrographie, Ozeanographie, Hydrologie, Meteorologie oder Geophysik (ohne Kompass) - Entfernungsmesser, Theodolite, Tachymeter, Nivellierinstrumente, Apparate und Geräte für die Photogrammetrie - Elektronische Entfernungsmesser, Theodolite und Tachymeter, Nivellierinstrumente, Apparate und Geräte für die Photogrammetrie	St 1000 DM	.	1 583 9 179	2 508 .	4
3320 12 190	- - Andere Entfernungsmesser, Theodolite und Tachymeter, Nivellierinstrumente, Apparate und Geräte für die Photogrammetrie	St 1000 DM	.	-	.	1
3320 12 350	- Elektronische Instrumente, Apparate u. Geräte für die Meteorologie, Geodäsie, Topographie, Hydrographie, Ozeanographie, Hydrologie oder Geophysik (ohne Kompass) - für die Meteorologie, Hydrologie oder Geophysik (ohne Kompass)	St 1000 DM	4 680 .	6 182 .	6 623 .	6
3320 12 390	- für die Geodäsie, Topographie, Hydrographie, Ozeanographie	St 1000 DM	.	.	.	1
3320 12 530	- - Andere Instrumente, Apparate und Geräte für Geodäsie, Topographie, Hydrographie, Ozeanographie, Hydrologie, Meteorologie oder Geophysik (ohne Kompass) - für die Geodäsie, Topographie oder Hydrographie	St 1000 DM	.	.	.	2
3320 12 550	- für die Meteorologie, Hydrologie oder Geophysik (ohne Kompass)	St 1000 DM	6 422 7 264	5 333 5 059	6 178 6 427	9
3320 12 570	- für die Ozeanographie	St 1000 DM	.	.	.	1
3320 20 300	Funkmeß- (Radar-), Funknavigations-, Funkfernsteuergeräte - Funkmeßgeräte (Radargeräte)	St 1000 DM	10 296 203 739	10 214 222 688	12 366 290 114	7
3320 20 500	- Funknavigationsgeräte	St 1000 DM	.	2 816 39 573	2 356 36 820	6
3320 20 700	- Funkfernsteuergeräte	St 1000 DM	673 264 33 802	679 637 34 958	697 244 37 232	14
3320 31 500	Waagen mit einer Empfindlichkeit von 50 mg oder feiner, Teile und Zubehör dafür - Waagen	St 1000 DM	.	.	.	2
3320 31 800	- Teile und Zubehör	1000 DM	.	.	.	2

5 Produktion nach Güterarten - Deutschland

Melde-Nr.	Bezeichnung	Einheit	4. VJ 1998	3. VJ 1999	4. VJ 1999	4. VJ 1999 Anzahl Unternehmen
1	2	3	4	5	6	7
3320 32 300	Zeichentische und -maschinen, andere Zeichen-, Anreiß- oder Recheninstrumente und -geräte - Zeichentische und Zeichenmaschinen, auch automatisch	St 1000 DM	5 400 1 161	909	687	4
3320 32 530	- Andere Zeichen-, Anreiß- oder Recheninstrumente und -geräte - Reißzeuge	St 1000 DM	481 906 3 408	1 219 465 6 973	631 037 4 138	4
3320 32 550	- - Anreißinstrumente und -geräte	St 1000 DM	-	-	-	-
3320 32 590	- - Andere Zeichen- oder Recheninstrumente und -geräte	St 1000 DM	441 559 4 286	613 443 5 737	567 391 4 686	5
3320 33 100	Längenmeßinstrumente und -geräte, für den Handgebrauch - Mikrometer und Schieblehren	St 1000 DM	68 830 8 377	45 842 5 994	51 681 6 546	6
3320 33 350	- Andere Lehren sowie Eichmaße - - Feste Lehren und Eichmaße	St 1000 DM	539 717 18 324	510 077 16 403	477 619 16 652	14
3320 33 390	- - Andere Lehren und Eichmaße, a.n.g.	St 1000 DM	22 996 5 199	20 447 4 850	26 589 6 084	9
3320 33 550	- Andere Längenmeßinstrumente und -geräte - - Maßstäbe, Maßbänder, Lineale mit Maßeinteilung	St 1000 DM	3 879 291 27 600	3 229 267 21 152	3 666 394 25 467	13
3320 33 590	- - Andere Längenmeßinstrumente und -geräte, a.n.g.	1000 DM	45 475	51 421	52 714	16
3320 41 000	Instrumente, Apparate und Geräte zum Messen oder zum Nachweis von ionisierenden Strahlen	St 1000 DM	14 877 44 022	14 223 34 164	15 248 42 215	8
3320 42 000	Kathodenstrahloszilloskope und Kathodenstrahloszillographen	St 1000 DM	8 545 13 236	.	.	3
3320 43 100	Instrumente, Apparate und Geräte zum Messen oder Prüfen von Spannung, Stromstärke, Widerstand oder Leistung (ohne Registriervorrichtung) - Vielfachmeßgeräte	St 1000 DM	8 222	17 336	15 516	12
3320 43 300	- Andere elektronische Instrumente, Apparate und Geräte zum Messen oder Prüfen von Spannung, Stromstärke, Widerstand oder Leistung	St 1000 DM	43 978	37 886	42 089	36
3320 43 550	- Andere Instrumente, Apparate und Geräte zum Messen oder Prüfen von Spannung, Stromstärke, Widerstand oder Leistung - - Voltmeter	St 1000 DM	83 346 2 193	75 673 2 035	80 606 2 120	5
3320 43 590	- - Andere Instrumente, Apparate und Geräte	St 1000 DM	163 970 18 173	174 876 19 227	167 326 18 905	18
3320 44 000	Instrumente, Apparate und Geräte zum Messen oder Prüfen für die Fernmeldetechnik	St 1000 DM	21 738 62 397	25 895 88 157	29 448 96 351	11
3320 45 300	Instrumente, Apparate und Geräte zum Messen oder Prüfen von elektrischen Größen, a.n.g. - Instrumente, Apparate und Geräte zum Messen oder Prüfen von elektrischen Größen, mit Registriervorrichtung	St 1000 DM	58 343 19 246	49 451 25 247	41 081 24 624	20
3320 45 550	- Andere Instrumente, Apparate und Geräte zum Messen oder Prüfen von elektrischen Größen und Strahlen, a.n.g. - Elektronische Instrumente, Apparate und Geräte	St 1000 DM	41 434 101 794	35 737 213 854	70 424 214 435	25
3320 45 590	- - Andere Instrumente, Apparate und Geräte (ohne elektronische Instrumente u.ä.)	St 1000 DM	135 386 8 062	150 739 9 655	140 979 9 247	9

5 Produktion nach Güterarten - Deutschland

Melde-Nr.	Bezeichnung	Einheit	4. VJ 1998	3. VJ 1999	4. VJ 1999	4. VJ 1999 Anzahl Unternehmen
1	2	3	4	5	6	7
	Dichtemesser u.ä. schwimmende Instrumente, Thermometer, Pyrometer, Barometer, Hygrometer und Psychrometer (auch mit Registriervorrichtung, auch kombiniert)					
	- Unmittelbar ablesbare Flüssigkeitsthermometer, nicht mit anderen Instrumenten kombiniert	St	.	.	.	2
3320 51 150	- - Fieberthermometer	1000 DM	.	.	.	
3320 51 190	- - Andere unmittelbar ablesbare Flüssigkeitsthermometer	St	4 839 893	4 096 917	5 287 636	23
		1000 DM	30 911	29 263	32 657	
	- Andere Thermometer und Pyrometer, nicht mit anderen Instrumenten kombiniert					
3320 51 350	- - Elektronische Thermometer und Pyrometer	St	2 632 484	2 604 116	2 769 135	34
		1000 DM	37 211	35 552	35 209	
3320 51 390	- - Andere Thermometer und optische Pyrometer	St	4 771 118	3 277 213	3 392 936	20
		1000 DM	32 295	25 967	26 098	
3320 51 500	- Barometer, nicht mit anderen Instrumenten kombiniert	St	119 513	61 361	113 868	6
		1000 DM	5 663	3 198	5 467	
	- Dichtemesser u.ä. schwimmende Instrumente; kombinierte Thermometer, Pyrometer, Barometer; Hygrometer und Psychrometer (auch mit Registriervorrichtung, auch miteinander kombiniert)					
3320 51 750	- - Elektronische Dichtemesser u.ä.	St	.	.	.	7
		1000 DM	.	2 369	5 184	
3320 51 790	- - Andere Dichtemesser u.ä. schwimmende Instrumente; kombinierte Thermometer, Pyrometer, Barometer; Hygrometer und Psychrometer	St	83 204	64 006	95 685	9
		1000 DM	7 544	6 545	7 864	
	Instrumente, Apparate und Geräte zum Messen oder Überwachen von Durchfluß, Füllhöhe, Druck o.ä. veränderlichen Größen von Flüssigkeiten oder Gasen					
	- Elektronische Instrumente, Apparate und Geräte zum Messen oder Überwachen von Durchfluß oder Füllhöhe von Flüssigkeiten	St	480 668	127 311	143 679	23
3320 52 350	- - Elektronische Durchflußmesser	1000 DM	54 351	50 055	52 554	
3320 52 390	- - Andere elektronische Geräte zum Messen oder Überwachen von Durchfluß oder Füllhöhe von Flüssigkeiten	St	428 435	378 300	392 530	25
		1000 DM	18 871	19 197	21 727	
	- Andere Instrumente, Apparate und Geräte zum Messen oder Überwachen von Durchfluß oder Füllhöhe von Flüssigkeiten					
3320 52 550	- - Durchflußmesser	St	69 452	87 877	74 034	15
		1000 DM	31 539	32 640	29 912	
3320 52 590	- - Andere Geräte zum Messen oder Überwachen von Durchfluß oder Füllhöhe von Flüssigkeiten	St	1 480 394	1 434 395	1 513 752	15
		1000 DM	33 451	33 506	33 909	
	- Instrumente, Apparate und Geräte zum Messen oder Überwachen des Drucks					
3320 52 710	- - Elektronische Druckmeß- und Überwachungsinstrumente, -apparate und -geräte	St	1 095 500	1 543 580	1 527 132	28
		1000 DM	92 386	105 064	103 006	
3320 52 730	- - Geräte zum Messen und nichtautomatischen Regulieren des Reifenluftdruckes, als Manometer mit Metallfedermeßwerk arbeitend	St	.	.	.	2
		1000 DM	.	.	.	
3320 52 750	- - Andere Manometer mit Metallfedermeßwerk	St	7 119 569	7 334 178	7 639 570	17
		1000 DM	85 353	99 383	102 850	
3320 52 790	- - Andere Druckmeß- und Überwachungsinstrumente, -apparate und -geräte	St	.	.	.	29
		1000 DM	.	55 497	54 161	
	- Andere Meß- und Überwachungsinstrumente, -apparate und -geräte für Flüssigkeiten und Gase					
3320 52 830	- - Elektronische Instrumente	St	627 245	601 733	688 086	35
		1000 DM	146 697	147 314	148 901	
3320 52 890	- - Andere Instrumente	St	1 382 566	1 333 043	1 350 818	20
		1000 DM	56 691	52 130	59 815	

5 Produktion nach Güterarten - Deutschland

Melde-Nr.	Bezeichnung	Einheit	4. VJ 1998	3. VJ 1999	4. VJ 1999	4. VJ 1999 Anzahl Unternehmen
1	2	3	4	5	6	7
	Instrumente und Apparate für physikalische oder chemische Untersuchungen, a.n.g.					
	- Untersuchungsgeräte für Gase oder Rauch					
3320 53 130	- Elektronische Geräte	St 1000 DM	104 624 40 214	64 329 27 749	93 197 36 533	13
3320 53 190	- - Andere Geräte	St 1000 DM	.	.	.	5
	- Chromatographen, Elektrophoresegeräte					
3320 53 230	- - Chromatographen	St 1000 DM	81 297	97 232	104 819	6
3320 53 290	- - Elektrophoresegeräte	St 1000 DM	.	.	.	1
	- Spektrometer, -photometer und -graphen, die optische Strahlen verwenden					
3320 53 303	- - mit elektronischen Bauelementen ausgerüstet	St 1000 DM	2 874 106 515	3 163 113 255	3 709 138 603	13
3320 53 309	- - Andere Spektrometer, -photometer und -graphen, die optische Strahlen verwenden	St 1000 DM	.	.	.	2
3320 53 400	- Belichtungsmesser	St 1000 DM	.	.	.	1
	- Andere Instrumente, Apparate und Geräte, die optische Strahlen (UV-Strahlen, sichtbares Licht, Infrarotstrahlen) verwenden					
3320 53 503	- - mit elektronischen Bauelementen ausgerüstet	St 1000 DM	29 702 93 033	32 202 115 815	36 574 149 737	23
3320 53 509	- - Andere Instrumente, Apparate und Geräte, die optische Strahlen (UV-Strahlen, sichtbares Licht, Infrarotstrahlen) verwenden	St 1000 DM	.	291 2 214	122 .	4
	- Andere Instrumente und Apparate für physikalische oder chemische Untersuchungen					
3320 53 810	- Elektronische pH-Messer, rH-Messer und andere Geräte zum Messen der Leitfähigkeit	St 1000 DM	92 057 36 347	67 637 34 225	78 290 36 479	11
3320 53 830	- - Andere elektronische Instrumente, Apparate und Geräte für physikalische oder chemische Untersuchungen	St 1000 DM	15 647 71 100	16 130 58 130	21 361 65 975	20
3320 53 850	- - Viskosimeter, Porosimeter und Dilatometer	St 1000 DM	9 028	6 455	9 021	5
3320 53 890	- - Andere Instrumente, Apparate und Geräte für physikalische oder chemische Untersuchungen, a.n.g.	St 1000 DM	15 517 30 640	14 601 36 187	16 129 45 712	23
3320 61 000	Nichtoptische Mikroskope sowie Diffraktographen	St 1000 DM	.	.	.	2
	Maschinen, Apparate und Geräte zum Prüfen der mechanischen Eigenschaften von Materialien					
3320 62 100	- Elektronische Materialprüfmaschinen, -apparate und -geräte, für Metalle	St 1000 DM	1 313 11 546	1 234 10 458	1 193 14 481	8
	- Andere Materialprüfmaschinen, -apparate und -geräte, für Metalle					
3320 62 330	- - Universal- und Zugfestigkeitsprüfmaschinen, -apparate und -geräte	St 1000 DM	89 8 746	84 7 423	118 9 842	5
3320 62 350	- - Härteprüfmaschinen, -apparate und -geräte	St 1000 DM	131 3 894	.	.	3
3320 62 390	- - Andere Materialprüfmaschinen, -apparate und -geräte, für Metalle, a.n.g.	St 1000 DM	64 6 277	42 4 972	48 6 787	7
	- Andere Materialprüfmaschinen, -apparate und -geräte (ohne solche für Metalle)					
3320 62 550	- Elektronische Materialprüfmaschinen, -apparate und -geräte	St 1000 DM	4 061 120 540	4 383 107 217	5 134 157 547	12
	- - Andere Materialprüfmaschinen, -apparate und -geräte					
3320 62 593	- - - für Textilien, Papier, Pappe	St 1000 DM	43 4 793	37 3 571	39 4 389	3

5 Produktion nach Güterarten - Deutschland

Melde-Nr.	Bezeichnung	Einheit	4. VJ 1998	3. VJ 1999	4. VJ 1999	4. VJ 1999 Anzahl Unternehmen
1	2	3	4	5	6	7
3320 62 599	--- für andere nichtmetallische Stoffe (z.B. Baustoffe)	St 1000 DM	1 102 18 920	1 055 14 671	1 057 16 600	12
3320 63 300	Gas-, Flüssigkeits- und Elektrizitätszähler (einschl. Eichzählern dafür) - Gaszähler	St 1000 DM	355 782 37 524	334 721 42 852	318 654 49 136	8
3320 63 500	- Flüssigkeitszähler	St 1000 DM	1 830 025 89 785	2 132 284 91 354	2 438 129 87 305	18
3320 63 703	- Elektrizitätszähler	St 1000 DM	.	.	49 540 2 848	4
3320 63 705	--- Einphasen-Wechselstromzähler	St 1000 DM
3320 63 705	- - Drehstromzähler	St 1000 DM	280 384 42 404	270 767 36 155	299 618 42 069	5
3320 63 709	- - Andere Elektrizitätszähler	St 1000 DM	.	.	.	2
3320 64 303	Andere Zähler; Geschwindigkeitsmesser; Stroboskope - Touren-, Produktionszähler, Taxameter, Kilometerzähler, Schrittzähler und andere Zähler - - mit elektrischen Verfahren arbeitend	St 1000 DM	1 057 508 51 395	1 084 476 47 894	1 313 681 53 018	21
3320 64 309	- - Andere Touren-, Produktionszähler, Taxameter, Kilometerzähler, Schrittzähler und andere Zähler	St 1000 DM	364 998 13 268	538 542 13 872	520 077 13 914	12
3320 64 533	- Tachometer u.a. Geschwindigkeitsmesser - - Geschwindigkeitsmesser für Landfahrzeuge - - mit elektrischen Verfahren arbeitend	St 1000 DM	13 647 3 329	15 395	11 424	4
3320 64 539	- - - Andere Geschwindigkeitsmesser für Landfahrzeuge	St 1000 DM	.	.	.	1
3320 64 553	- - Tachometer u.a. Geschwindigkeitsmesser - - mit elektrischen Verfahren arbeitend	St 1000 DM	2 451 778 278 408	2 747 203 258 402	3 017 499 284 118	7
3320 64 559	- - - Andere Tachometer u.a. Geschwindigkeitsmesser	St 1000 DM	168 990 9 648	48 961 8 965	53 434 9 506	6
3320 64 700	- Stroboskope	St 1000 DM	.	.	274	3
3320 65 150	Instrumente, Apparate, Geräte und Maschinen zum Messen oder Prüfen, a.n.g. - Auswuchtmaschinen - - für Kraftfahrzeuge	kg 1000 DM	.	600 887 24 328	920 598 39 177	4
3320 65 190	- - Andere Auswuchtmaschinen	kg 1000 DM	.	.	.	3
3320 65 230	- Prüfstände - - für Kraftfahrzeuge	kg 1000 DM	4 019 572 175 288	3 226 185 103 234	5 273 777 179 336	13
3320 65 290	- - Andere Prüfstände	kg 1000 DM	193 991 23 243	175 941 25 685	436 546 43 878	10
3320 65 300	- Profilprojektoren	St 1000 DM	-	.	.	1
3320 65 430	- Andere optische Instrumente, Apparate und Geräte zum Messen oder Prüfen, a.n.g. - - für Kraftfahrzeuge	St 1000 DM	6 568 4 302	4 783 5 061	5 799 4 589	5
3320 65 490	- - Andere optische Instrumente, Apparate und Geräte zum Messen oder Prüfen, a.n.g. (ohne solche für Kraftfahrzeuge)	St 1000 DM	2 653 15 028	7 672 12 634	9 143 15 655	8
3320 65 530	- Elektronische Instrumente, Apparate und Geräte zum Messen oder Prüfen geometrischer Größen - - zum Messen oder Prüfen für 3 D	St 1000 DM	18 829 49 309	18 437 49 171	18 145 43 600	14
3320 65 590	- - Andere elektronische Instrumente, Apparate und Geräte zum Messen oder Prüfen geometrischer Größen	St 1000 DM	251 035 187 497	263 262 193 001	272 492 191 717	42

5 Produktion nach Güterarten - Deutschland

Melde-Nr.	Bezeichnung	Einheit	4. VJ 1998	3. VJ 1999	4. VJ 1999	4. VJ 1999 Anzahl Unternehmen
1	2	3	4	5	6	7
3320 65 730	- Andere elektronische Instrumente, Apparate und Geräte zum Messen oder Prüfen, a.n.g. - Materialprüfmaschinen mittels Ultraschall, Wirbelstrom u.ä.	St 1000 DM	279 .	306 10 318	430 9 437	5
3320 65 790	- Andere elektronische Instrumente, Apparate und Geräte zum Messen oder Prüfen, a.n.g. (ohne Materialprüfmaschinen)	St 1000 DM	1 004 892 308 486	1 071 438 324 776	1 085 378 377 273	64
3320 65 830	- Andere Meß- und Prüfgeräte, a.n.g. - für geometrische Größen	St 1000 DM	579 571 134 450	631 406 114 422	685 425 154 187	51
3320 65 890	- für andere Größen	St 1000 DM	222 922 49 857	328 992 59 420	329 370 70 565	32
3320 70 150	Instrumente, Apparate und Geräte zum Regeln - Thermostate - Elektronische Thermostate	1000 St 1000 DM	2 112 127 313	2 299 126 637	2 341 141 301	32
3320 70 190	- Andere Thermostate	1000 St 1000 DM	32 001 71 406	35 013 72 627	37 392 74 991	22
3320 70 300	- Druckregler	1000 St 1000 DM	. 46 938	657 55 052	660 47 362	17
3320 70 500	- Hydraulische oder pneumatische Regler	1000 St 1000 DM	. 4 392	. 3 864	. 4 326	5
3320 70 900	- Andere Instrumente, Apparate und Geräte zum Regeln	1000 St 1000 DM	9 186 704 729	8 115 666 160	8 597 672 950	198
3320 81 100	Teile und Zubehör für Meß-, Kontroll-, Navigations- u.ä. Instrumente und Vorrichtungen - für Kompass u.a. Navigationsinstrumente, -apparate und -geräte	1000 DM	23 636	20 346	23 804	8
3320 81 200	- für Instrumente, Apparate und Geräte für die Geodäsie, Topographie, Hydrographie, Ozeanographie u.ä. (ohne Kompass)	1000 DM	25 284	9 490	8 399	11
3320 81 300	- für Zeichen-, Anreiß- oder Recheninstrumente und -geräte; für Längenmeßinstrumente für den Handgebrauch	1000 DM	.	.	.	1
3320 81 410	- für Instrumente zum Messen oder Prüfen anderer physikalischer und chemischer Größen - für Maschinen, Apparate und Geräte zum Prüfen von mechanischen Eigenschaften von Stoffen	1000 DM	23 209	21 337	28 333	14
3320 81 430	- für Dichtemesser u.ä. schwimmende Instrumente, Thermometer, Pyrometer, Barometer, Hygrometer und Psychrometer	1000 DM	9 470	8 227	7 882	13
3320 81 450	- für Instrumente, Apparate und Geräte zum Messen von Durchfluß, Füllhöhe, Druck oder anderen veränderlichen Größen von Flüssigkeiten oder Gasen	1000 DM	48 344	59 631	64 056	37
3320 81 470	- Mikrotome und Teile für Instrumente, Apparate und Geräte für physikalische oder chemische Untersuchungen	1000 DM	32 864	37 314	42 733	8
3320 81 500	- für Instrumente, Apparate und Geräte zum Messen oder Prüfen elektrischer Größen und zum Messen und Nachweis von ionisierenden Strahlen	1000 DM	44 679	56 149	64 356	22
3320 81 703	- für Meß- und Prüfgeräte, -apparate und -geräte, a.n.g. - für Auswuchtmaschinen	1000 DM	14 997	13 283	.	4
3320 81 705	- für Prüfstände	1000 DM	4 540	7 685	12 269	12
3320 81 707	- für Materialprüfmaschinen mittels Ultraschall, Wirbelstrom u.ä., a.n.g.	1000 DM	16 408	7 494	8 594	10

5 Produktion nach Güterarten - Deutschland

Melde-Nr.	Bezeichnung	Einheit	4. VJ 1998	3. VJ 1999	4. VJ 1999	4. VJ 1999 Anzahl Unternehmen
1	2	3	4	5	6	7
3320 81 709	-- für andere Instrumente, Apparate und Geräte zum Messen oder Prüfen, a.n.g.	1000 DM	94 954	113 047	107 082	63
3320 81 900	-- für Maschinen, Apparate, Geräte, Instrumente u.a. Waren, a.n.g.	1000 DM	37 506	35 169	44 380	27
3320 82 000	Teile und Zubehör für nichtoptische Mikroskope sowie Diffraktographen	1000 DM	10 888	7 840	9 916	5
	Teile und Zubehör für Elektrizitäts-, Gas- und Flüssigkeitszähler, Geschwindigkeitsmesser u.a. Zähler, Stroboskope					
3320 83 330	-- für Elektrizitäts-, Gas- und Flüssigkeitszähler	1000 DM	6 860	13 471	14 104	6
3320 83 350	-- für Gas- und Flüssigkeitszähler	1000 DM	33 408	35 334	36 899	16
3320 83 500	-- für Geschwindigkeitsmesser, andere Zähler und Stroboskope	1000 DM	9 505	14 661	10 476	7
3320 84 000	Teile und Zubehör für Instrumente, Apparate und Geräte zum Regeln	1000 DM	62 043	66 959	73 282	56
	Installation von Meß-, Kontroll-, Navigations- u.ä. Instrumenten und Vorrichtungen					
3320 91 003	-- von elektrischen Instrumenten und Vorrichtungen	1000 DM	71 119	57 243	78 924	46
3320 91 005	-- von feinmechanisch-optischen Instrumenten und Vorrichtungen	1000 DM	56 845	48 431	53 158	20
3320 91 007	-- von mechanischen Prüfmaschinen	1000 DM	11 164	13 397	7 684	13
	Reparatur und Instandhaltung von Meß-, Kontroll-, Navigations- u.ä. Instrumenten und Vorrichtungen					
3320 92 003	-- von elektrischen Instrumenten und Vorrichtungen	1000 DM	116 258	122 978	128 530	110
3320 92 005	-- von feinmechanisch-optischen Instrumenten und Vorrichtungen	1000 DM	38 906	39 085	38 445	66
3330 10 000	Planung und Installation von industriellen Prozeßsteuerungsanlagen	1000 DM	615 597	567 162	708 412	100
3340 11 300	Kontaktlinsen, Brillengläser	St				4
	-- Kontaktlinsen	1000 DM	32 166	34 607	34 567	
	-- Brillengläser aus Glas oder anderen Stoffen					
3340 11 530	-- ohne Korrektionswirkung	St				4
	--	1000 DM				
3340 11 550	-- Einstärkengläser (unifokal), mit Korrektionswirkung, beide Flächen fertig bearbeitet	St	2 467 710	2 639 528	2 452 844	16
	--	1000 DM	47 888	50 861	48 183	
3340 11 590	-- Mehrstärkengläser, mit Korrektionswirkung, beide Flächen fertig bearbeitet	St	2 540 216	2 644 098	2 640 272	18
	--	1000 DM	181 640	186 154	187 083	
3340 11 700	-- Andere Brillengläser aus Glas oder anderen Stoffen, mit Korrektionswirkung	St	1 727 707	1 861 688	1 577 806	5
	--	1000 DM	38 605	44 655	41 789	
	Brillen (Korrektions-, Schutz- u.a. Brillen) u.ä. Waren					
3340 12 500	-- Sonnenbrillen	St		45 392	24 116	4
	--	1000 DM				
3340 12 900	-- Andere Brillen u.ä. Waren	kg	200 333	157 682	195 031	8
	--	1000 DM	54 733	55 859	66 856	
	Fassungen für Brillen oder für ähnliche Erzeugnisse					
3340 13 500	-- aus Kunststoffen	St	98 824	75 530	49 305	6
	--	1000 DM	4 272	3 565	3 401	
3340 13 900	-- aus anderen Stoffen	St	160 439	134 260	136 327	6
	--	1000 DM	11 491	10 030	10 669	
3340 14 000	Teile für Brillenfassungen oder für ähnliche Erzeugnisse	1000 DM	21 719	22 257	23 131	7
	Optische Fasern sowie Bündel und Kabel daraus; polarisierende Stoffe in Form von Folien oder Platten; Linsen, Filter u.dgl.					
	-- Optische Fasern sowie Bündel und Kabel daraus (ganze Bündel von Lichtleitfasern in einer Umhüllung)					
3340 21 150	-- Kabel aus optischen Fasern zur Bildübertragung	kg		231 111	318 683	3
	--	1000 DM		6 133	6 584	

5 Produktion nach Güterarten - Deutschland

Melde-Nr.	Bezeichnung	Einheit	4. VJ 1998	3. VJ 1999	4. VJ 1999	4. VJ 1999 Anzahl Unternehmen
1	2	3	4	5	6	7
3340 21 190	- - Andere optische Fasern sowie Bündel und Kabel daraus	kg 1000 DM	33 146 5 427	40 034 8 077	11 216	7
3340 21 300	- Polarisierende Stoffe in Form von Folien oder Platten	kg 1000 DM	-	-	-	-
3340 21 530	- - nicht gefaßt - Optische Elemente aus Stoffen aller Art (z.B. Prismen, Linsen, Spiegel) (ohne gefaßte Objektive und Filter)	St 1000 DM	51 493	3 802 413 70 214	4 112 774 74 639	21
3340 21 550	- - gefaßt	St 1000 DM	31 707 39 730	63 190 43 842	71 626 49 019	8
3340 21 700	- Objektive aus Stoffen aller Art, gefaßt, für Instrumente, Apparate und Geräte (ohne solche für Foto- und Kameratechnik)	St 1000 DM	63 408 71 100	66 383 119 832	76 509 135 913	12
3340 21 900	- Filter aus Stoffen aller Art, gefaßt (ohne solche aus optisch nicht bearbeitetem Glas)	St 1000 DM	1 861	3 132	2 694	4
3340 22 300	Ferngläser, Fernrohre, optische Teleskope u.a. astronomische Instrumente und Montierungen dafür; optische Mikroskope - Ferngläser	St 1000 DM	44 134 22 705	37 581 19 808	45 179 21 488	6
3340 22 500	- Fernrohre, optische Teleskope u.a. astronomische Instrumente und Montierungen dafür	St 1000 DM	.	11 855	9 653	4
3340 22 730	- Optische Mikroskope (einschl. solcher für Mikrofotografie, -kinematografie oder -projektion) - - Stereomikroskope	St 1000 DM	4 230 22 387	3 388 17 281	4 477 26 083	4
3340 22 750	- - Andere Mikroskope für Mikrofotografie, -kinematografie und -projektion	St 1000 DM	.	146	152	3
3340 22 790	- - Andere optische Mikroskope	St 1000 DM	3 165 22 519	3 035 10 018	3 700 17 948	4
3340 23 100	Flüssigkeitskristallanzeigen; Laser (ohne Laserdioden); andere optische Instrumente, Apparate und Geräte - Zielfernrohre für Waffen; Periskope; Fernrohre für Maschinen, Apparate, Geräte oder Instrumente	St 1000 DM	9 117 17 532	10 441 26 903	11 495 13 567	6
3340 23 300	- Laser (ohne Laserdioden)	St 1000 DM	.	8 757 109 764	10 977 114 467	8
3340 23 550	- - Andere optische Instrumente, Apparate, Geräte - - Flüssigkristallanzeigen	St 1000 DM	.	182 519	.	3
3340 23 590	- - Andere optische Instrumente, Apparate, Geräte (z.B. Lupen, Stereoskope)	1000 DM	19 300	23 692	24 723	9
3340 24 100	Teile und Zubehör für Ferngläser, astronomische Instrumente u.a. optische Instrumente, Apparate und Geräte - für Ferngläser, Fernrohre, optische Teleskope u.a. astronomische Instrumente und Montierungen dafür	1000 DM	7 521	3 858	4 054	4
3340 24 300	- für optische Mikroskope	1000 DM	.	.	.	6
3340 24 500	- für Flüssigkeitskristallanzeigen, Laser u.a. optische Instrumente und Geräte	1000 DM	15 175	27 075	12 298	7
3340 31 000	Objektive aus Stoffen aller Art für Fotoapparate, Filmkameras, Projektoren oder fotografische und kinematografische Vergrößerungs- oder Verkleinerungsapparate	St 1000 DM	83 422 40 421	76 638 39 751	84 419 42 417	9
3340 32 350	Fotoapparate für technische Zwecke - Fotoapparate zum Herstellen von Klischees und Druckformzylindern - - Reproduktionsgeräte zur Herstellung von Vorlagen (auf fotografischem Weg) für die Druckformherstellung (z.B. Scanner und Kameras)	St 1000 DM	.	1 593	1 096	5

5 Produktion nach Güterarten - Deutschland

Melde-Nr.	Bezeichnung	Einheit	4. VJ 1998	3. VJ 1999	4. VJ 1999	4. VJ 1999 Anzahl Unternehmen
1	2	3	4	5	6	7
3340 32 390	- - Andere Geräte zum Herstellen von Klischees und Druckformzylindern	St 1000 DM	.	20 375	31 469	3
3340 32 500	- Fotoapparate zur Aufnahme von Dokumenten auf Mikrofilm, Mikrofiche oder anderen Mikroträgern	St 1000 DM	4 163	2 928	3 965	3
3340 32 700	- Spezialfotoapparate für Unterwasser- und Luftbilddaufnahmen, für die medizinische Untersuchung innerer Organe oder für gerichtsmedizinische oder kriminalistische Laboratorien	St 1000 DM	8 066	1 090 4 732	3 134 4 699	4
3340 33 100	Sofortbildkameras und andere Fotoapparate - Sofortbildkameras	St 1000 DM	.	-	-	-
3340 33 350	- Spiegelreflexkameras, für Filme in Rollen mit einer Breite von 35 mm oder weniger, andere Fotoapparate, für Filme in Rollen mit einer Breite von weniger als 35 mm	St 1000 DM	.	.	.	1
3340 33 390	- - Spiegelreflexkameras, für Filme in Rollen mit einer Breite von 35 mm oder weniger	St 1000 DM	.	.	.	1
3340 33 500	- - Andere Fotoapparate, für Filme in Rollen mit einer Breite von weniger als 35 mm	St 1000 DM	.	.	.	3
3340 33 900	- Andere Fotoapparate	St 1000 DM	736 2 080	535 1 164	386 828	3
3340 34 300	Filmkameras - für Filme mit einer Breite von weniger als 16 mm oder für Doppelacht-Filme	St 1000 DM	-	-	-	-
3340 34 500	- für Filme mit einer Breite von 16 mm oder mehr	St 1000 DM	.	.	.	2
3340 35 330	Filmvorführapparate, Diaprojektoren, andere Stehbildwerfer - Filmvorführapparate	St 1000 DM	.	.	.	1
3340 35 350	- - für Filme mit einer Breite von weniger als 16 mm	St 1000 DM	.	.	.	-
3340 35 500	- für Filme mit einer Breite von 16 mm oder mehr	St 1000 DM	104 243 30 231	70 513 24 052	70 156 25 841	7
3340 35 900	- Diaprojektoren	St 1000 DM	71 497 45 343	43 333 34 351	59 400 43 832	7
3340 36 150	Andere Stehbildwerfer Blitzlichtgeräte, fotografische Vergrößerungs- und Verkleinerungsapparate, Apparate und Ausrüstungen für fotografische oder kinematografische Laboratorien; Negativbetrachter; Lichtbildwände - Blitzlichtgeräte	St 1000 DM	54 937 12 431	40 405 10 013	41 755 10 083	4
3340 36 190	- - mit Entladungslampen (Elektronenblitzgeräte)	St 1000 DM	-	-	-	-
3340 36 300	- - Andere Blitzlichtgeräte und -vorrichtungen für fotografische Zwecke	St 1000 DM	.	.	.	1
3340 36 500	- Fotografische Vergrößerungs- oder Verkleinerungsapparate	St 1000 DM	10 094 35 903	9 620 64 145	10 260 60 347	10
3340 36 750	- Filmentwicklungsmaschinen und -ausrüstungen für Laboratorien	St 1000 DM	.	.	.	1
3340 36 790	- - Andere Apparate und Ausrüstungen für fotografische oder kinematografische Laboratorien; Negativbetrachter	St 1000 DM	.	.	.	9

5 Produktion nach Güterarten - Deutschland

Melde-Nr.	Bezeichnung	Einheit	4. VJ 1998	3. VJ 1999	4. VJ 1999	4. VJ 1999 Anzahl Unternehmen
1	2	3	4	5	6	7
3340 36 900	- Lichtbildwände	St 1000 DM	.	.	.	1
3340 37 000	Lesegeräte für Mikrofilme, Mikrofiche oder andere Mikroträger	St 1000 DM	236 1 161	205 645	264 1 018	3
	Teile und Zubehör für fotografische Geräte					
3340 38 130	- für Fotoapparate und Blitzlichtgeräte	1000 DM	14 079	12 048	11 161	7
3340 38 150	- - für Fotoapparate	1000 DM	.	.	.	2
	- für Blitzlichtgeräte und -vorrichtungen für fotografische Zwecke	1000 DM	.	.	.	2
3340 38 330	- für Filmkameras und Filmvorführapparate	1000 DM	15 213	19 999	20 766	4
3340 38 350	- - für Filmkameras (auch Stative)	1000 DM	.	.	.	2
3340 38 500	- für Filmvorführapparate	1000 DM	.	.	.	2
3340 38 700	- für Stehbildwerfer und fotografische Vergrößerungs- oder Verkleinerungsapparate	1000 DM	3 094	3 595	5 691	6
3340 38 900	- für Apparate und Ausrüstungen für fotografische oder kinematografische Laboratorien; Negativbetrachter; Lichtbildwände	1000 DM	8 749	7 793	8 377	15
3340 90 000	Reparatur und Instandhaltung von fotografischen, kinematografischen und optischen Instrumenten für gewerbliche Zwecke	1000 DM	29 973	33 179	37 644	15
	Armbanduhren, Taschen- u.ä. Uhren, mit Gehäuse aus Edelmetall oder Edelmetallplattierungen, auch mit Stoppeinrichtung					
3350 11 133	- Armbanduhren, mit Batterie oder Akkumulator betrieben	St 1000 DM	5 648	.	5 285	3
3350 11 135	- - mit mechanischer Anzeige	St 1000 DM	.	.	.	-
	- - mit Gehäuse aus Edelmetall	St 1000 DM	.	.	.	-
3350 11 153	- - mit Gehäuse aus Edelmetall	St 1000 DM	.	.	.	-
3350 11 155	- - mit opto-elektronischer Anzeige	St 1000 DM	.	.	.	-
	- - mit Gehäuse aus Edelmetall	St 1000 DM	.	.	.	-
3350 11 173	- - mit Gehäuse aus Edelmetall	St 1000 DM	.	.	.	-
3350 11 175	- - mit Gehäuse aus Edelmetall	St 1000 DM	.	.	.	-
	- - mit Gehäuse aus Edelmetallplattierungen	St 1000 DM	.	.	.	-
	- - mit anderer Anzeige	St 1000 DM	.	.	.	-
3350 11 303	- - mit Gehäuse aus Edelmetall	St 1000 DM	1 931 18 460	1 892 17 345	2 217 21 175	4
3350 11 305	- - mit Gehäuse aus Edelmetall	St 1000 DM	.	.	.	1
	- Taschen- u.ä. Uhren, mit Batterie oder Akkumulator betrieben	St 1000 DM	.	.	.	-
3350 11 530	- - mit mechanischer Anzeige	St 1000 DM	.	.	.	-
3350 11 550	- - mit opto-elektronischer Anzeige	St 1000 DM	.	.	.	-
3350 11 570	- - mit anderer Anzeige	St 1000 DM	.	.	.	-
	Andere Armbanduhren, Taschen- u.ä. Uhren, auch mit Stoppeinrichtung (ohne Uhren mit Gehäuse aus Edelmetall oder Edelmetallplattierungen)					
3350 12 130	- Armbanduhren, mit Batterie oder Akkumulator betrieben	St 1000 DM	361 117 16 962	290 370 13 349	275 746 13 203	7
3350 12 150	- - mit mechanischer Anzeige	St 1000 DM	.	.	.	2
3350 12 170	- - mit opto-elektronischer Anzeige	St 1000 DM	.	.	.	2
3350 12 300	- - mit anderer Anzeige	St 1000 DM	.	.	.	2
	- Andere Armband-, Taschen- u.ä. Uhren mit automatischem oder anderem Aufzug	St 1000 DM	14 052 5 492	10 615 4 594	12 105 6 515	5

5 Produktion nach Güterarten - Deutschland

Melde-Nr.	Bezeichnung	Einheit	4. VJ 1998	3. VJ 1999	4. VJ 1999	4. VJ 1999 Anzahl Unternehmen
1	2	3	4	5	6	7
3350 12 530	- Taschen- u.ä. Uhren, mit Batterie oder Akkumulator betrieben - - mit mechanischer Anzeige	St 1000 DM	- -	- -	- -	- -
3350 12 550	- - mit opto-elektronischer Anzeige	St 1000 DM	- -	- -	- -	- -
3350 12 570	- - mit anderer Anzeige	St 1000 DM	1
3350 13 000	Armaturenblett- u.ä. Uhren für Fahrzeuge	St 1000 DM	. .	668 396 11 866	710 841 12 523	4
3350 14 130	Uhren mit Kleinuhr-Werk; Wecker und Wanduhren, andere Uhren und Uhrenanlagen - Uhren mit Kleinuhr-Werk, a.n.g. - - mit Batterie oder Akkumulator betrieben	St 1000 DM	1
3350 14 190	- - Andere Uhren mit Kleinuhr-Werk	St 1000 DM	- -	- -	- -	- -
3350 14 330	- Wecker - - mit Batterie oder Akkumulator betrieben oder für Netzanschluß	St 1000 DM	1 015 388 12 499	788 251 11 179	896 753 12 027	5
3350 14 390	- - Andere Wecker	St 1000 DM	- -	- -	- -	- -
3350 14 430	- Wanduhren mit Batterie oder Akkumulator betrieben oder für Netzanschluß; Kuckucksuhren - - Wanduhren mit Batterie oder Akkumulator betrieben oder für Netzanschluß	St 1000 DM	159 129 6 164	138 865 .	190 114 6 981	4
3350 14 450	- - Kuckucksuhren	St 1000 DM	43 783 5 177	53 730 7 360	52 171 6 389	4
3350 14 530	- Andere Wanduhren (ohne solche mit Batterie oder Akkumulator betrieben oder für Netzanschluß) - - mit einem Durchmesser des Zifferblattes von mehr als 10 cm	St 1000 DM	. .	12 645 2 207	18 487 2 969	3
3350 14 550	- - mit einem Durchmesser des Zifferblattes von 10 cm oder weniger	St 1000 DM	- -	- -	- -	- -
3350 14 630	- Uhrenanlagen - - Hauptuhren	St 1000 DM	313 1 369	. 1 176	. 1 611	3
3350 14 650	- - Nebenuhren	St 1000 DM	6 295 1 548	1 950 327	3 502 522	3
3350 14 730	- Andere Uhren - - mit Batterie oder Akkumulator betrieben oder für Netzanschluß	St 1000 DM	269 221 10 426	273 854 11 205	273 101 10 459	5
3350 14 750	- - Tisch- oder Kaminuhren (ohne solche mit Batterie oder Akkumulator betrieben oder für Netzanschluß)	St 1000 DM	8 088 1 095	2
3350 14 790	- - Andere Uhren, a.n.g.	St 1000 DM	7 661 4 968	2 119 2 600	2 943 4 201	3
3350 15 103	Zeitkontrollapparate, Zeitmesser, Zeitschalter und andere Zeitauslöser mit Uhrwerk oder Synchronmotor - Arbeitszeitregistrieruhren; Zeit- und Datumstempeluhren - - Arbeitszeitregistrieruhren	St 1000 DM	3 110 1 912	2 492 2 104	3 183 2 491	3
3350 15 105	- - Zeit- und Datumstempeluhren	St 1000 DM	2
3350 15 300	- Parkuhren und andere Zeitkontrollapparate und Zeitmesser (ohne Kurzzeitmesser)	St 1000 DM	701 6 351	770 8 313	1 251 10 122	3
3350 15 500	- Kurzzeitmesser (Minutenzähler, Sekundenzähler)	St 1000 DM	. .	298	382	3
3350 15 750	- Zeitschalter und andere Zeitauslöser - - Elektrische oder elektronische Schaltuhren für Tarifschaltung (Tarifschaltuhren)	St 1000 DM	2
3350 15 790	- - Andere Zeitschalter und andere Zeitauslöser	St 1000 DM	. .	1 289 266 30 030	1 609 563 38 196	11

5 Produktion nach Güterarten - Deutschland

Melde-Nr.	Bezeichnung	Einheit	4. VJ 1998	3. VJ 1999	4. VJ 1999	4. VJ 1999 Anzahl Unternehmen
1	2	3	4	5	6	7
3350 21 330	Kleinuhr-Werke, vollständig und zusammengesetzt - mit Batterie oder Akkumulator betrieben - - nur mit mechanischer Anzeige oder mit Vorrichtung zur Aufnahme einer mechanischen Anzeige darunter zum Absatz bestimmt	St St 1000 DM	* - -	- - -	- - -	- - -
3350 21 350	- - mit opto-elektronischer Anzeige darunter zum Absatz bestimmt	St St 1000 DM	* - -	- - -	- - -	- - -
3350 21 370	- - mit anderer Anzeige darunter zum Absatz bestimmt	St St 1000 DM	* - -	- - -	- - -	- - -
3350 21 500	- Andere Kleinuhr-Werke darunter zum Absatz bestimmt	St St 1000 DM	* - -	- - -	- - -	- - -
3350 22 350	Andere Uhrwerke (ohne Kleinuhr-Werke), vollständig und zusammengesetzt - mit Batterie oder Akkumulator betrieben oder für Netzanschluß - - für Wecker darunter zum Absatz bestimmt	St St 1000 DM	* 843 509 843 509 3 144	1 038 130 1 038 130 4 029	1 002 686 1 002 686 4 387	4 4
3350 22 390	- - für andere Uhren darunter zum Absatz bestimmt	St St 1000 DM	* 2 248 758 8 310	1 147 325 5 238	2 037 450 7 029	3 3
3350 22 900	- Andere Uhrwerke darunter zum Absatz bestimmt	St St 1000 DM	* 122 703 6 852	88 791 7 487	101 165 8 354	4 3
3350 23 300	Nicht oder nur teilweise zusammengesetzte, vollständige Kleinuhr-Werke (Schablonen) und unvollständige, zusammengesetzte Kleinuhr-Werke - Nicht oder nur teilweise zusammengesetzte, vollständige Kleinuhr-Werke (Schablonen), mit einer Unruh mit Spiralfeder darunter zum Absatz bestimmt	St St 1000 DM	* - -	- - -	- - -	- - -
3350 23 500	- Andere nicht oder nur teilweise zusammengesetzte, vollständige Kleinuhr-Werke (Schablonen) darunter zum Absatz bestimmt	St St 1000 DM	* - -	- - -	- - -	- - -
3350 23 700	- Unvollständige, zusammengesetzte Kleinuhr-Werke darunter zum Absatz bestimmt	kg kg 1000 DM	* - -	- - -	- - -	- - -
3350 24 000	Uhrrohwerke für Kleinuhren darunter zum Absatz bestimmt	St St 1000 DM	* - -	- - -	- - -	- - -
3350 25 000	Andere nicht oder nur teilweise zusammengesetzte, vollständige Uhrwerke und unvollständige, zusammengesetzte Uhrwerke darunter zum Absatz bestimmt	kg kg 1000 DM	* 42 353 42 353 4 192	32 071 32 071 3 171	36 080 36 080 3 813	4 4
3350 26 133	Gehäuse für Uhren und andere Uhrmacherwaren, Teile dafür - Gehäuse für Armband-, Taschen- u.ä. Uhren - - aus Edelmetall oder Edelmetallplattierungen - - - aus Edelmetall	St 1000 DM	- -	- -	- -	- 1
3350 26 135	- - - aus Edelmetallplattierungen	St 1000 DM	- -	- -	- -	- -
3350 26 150	- - aus unedlen Metallen, auch vergoldet oder versilbert	St 1000 DM	- -	30 730 605	- -	2
3350 26 190	- - Andere Gehäuse für Armband-, Taschen- u.ä. Uhren	St 1000 DM	- -	- -	- -	- -
3350 26 300	- Teile von Gehäusen für Armband-, Taschen- u.ä. Uhren	1000 DM	-	-	-	-
3350 26 530	- Gehäuse für andere Uhrmacherwaren, Teile dafür - - aus Metall	St 1000 DM	- -	- -	- -	2
3350 26 550	- - Andere Gehäuse	St 1000 DM	308 345 3 448	104 007 2 787	108 599 3 692	4

5 Produktion nach Güterarten - Deutschland

Melde-Nr.	Bezeichnung	Einheit	4. VJ 1998	3. VJ 1999	4. VJ 1999	4. VJ 1999 Anzahl Unternehmen	
1	2	3	4	5	6	7	
3350 26 570	- - Teile für Gehäuse für andere Uhrmacherwaren	1000 DM	.	.	.	5	
	Uhrarmbänder und Teile dafür, aus Metallen						
3350 27 003	- aus Edelmetall	1000 DM	3 416	1 758	2 189	4	
3350 27 005	- aus Edelmetallplattierungen	1000 DM	.	.	.	1	
3350 27 009	- aus unedlen Metallen, auch vergoldet oder versilbert	1000 DM	4 044	.	.	3	
3350 28 100	Andere Uhrenteile - Uhrfedern (einschl. Spiralfedern)	kg 1000 DM	.	.	.	2	
3350 28 300	- Uhrensteine	kg 1000 DM	.	.	.	1	
	- Zifferblätter für Klein- und Großuhren						
3350 28 530	- - für Armband-, Taschen- u.ä. Uhren, aus Metall	St 1000 DM	564 475 2 042	.	.	2	
3350 28 550	- - für Großuhren, aus Metall	St 1000 DM	401 056 1 974	304 614 1 742	2 162	4	
	- - für Klein- und Großuhren (ohne solche aus Metall)						
3350 28 574	- - - für Kleinuhren	St 1000 DM	.	.	130	3	
3350 28 576	- - - für Großuhren	St 1000 DM	-	-	-	-	
	- Andere Uhrenteile						
3350 28 730	- - für Kleinuhren	1000 DM	10 028	9 217	9 428	8	
3350 28 750	- - für Großuhren	1000 DM	5 815	5 659	7 021	8	
3350 91 000	Installation von industriellen Zeitmeßinstrumenten und -geräten	1000 DM	.	.	.	1	
3350 92 000	Reparatur und Instandhaltung von industriellen Zeitmeßinstrumenten und -geräten	1000 DM	3 186	2 987	3 223	11	
3399 00 000	Veredlung von Erzeugnissen dieser Güterabteilung (ohne Planung und Installation von industriellen Prozeßsteuerungsanlagen)	1000 DM	14 475	36 141	46 163	23	
	Kraftwagen und Kraftwagenteile						
	Hubkolbenverbrennungsmotoren mit Fremdzündung für Zugmaschinen, Kraftwagen, -räder, Fahrräder mit Hilfsmotor u.ä. nicht schienengebundene Landfahrzeuge, mit einem Hubraum von 1 000 cm3 oder weniger						
3410 11 300	- für Zugmaschinen, Kraftwagen, -räder, Fahrräder mit Hilfsmotor u.ä. nicht schienengebundene Landfahrzeuge, mit einem Hubraum von 250 cm3 oder weniger	St 1000 DM	*	.	-	-	
	darunter zum Absatz bestimmt	St 1000 DM	.	-	-	-	
	- für Zugmaschinen, Kraftwagen, -räder u.ä. nicht schienengebundene Landfahrzeuge, mit einem Hubraum von mehr als 250 cm3 bis 1 000 cm3						
3410 11 530	- - für Krafträder	St 1000 DM	*	-	-	-	
	darunter zum Absatz bestimmt	St 1000 DM	-	-	-	-	
3410 11 550	- - für Zugmaschinen, Kraftwagen u.ä. nicht schienengebundene Landfahrzeuge	St 1000 DM	*	.	.	1	
	darunter zum Absatz bestimmt	St 1000 DM	.	.	.	1	
	Hubkolbenverbrennungsmotoren mit Fremdzündung, für Zugmaschinen, Kraftwagen, Krafträder u.ä. nicht schienengebundene Landfahrzeuge, mit einem Hubraum von mehr als 1 000 cm3						
3410 12 030	- für Krafträder	St 1000 DM	*	-	-	-	
	darunter zum Absatz bestimmt	St 1000 DM	-	-	-	-	
3410 12 050	- für Zugmaschinen, Kraftwagen u.ä. nicht schienengebundene Landfahrzeuge	St 1000 DM	*	1 113 775 294 168 644 005	782 999 237 627 576 203	887 773 272 343 721 790	9 7
	darunter zum Absatz bestimmt	St 1000 DM	

5 Produktion nach Güterarten - Deutschland

Melde-Nr.	Bezeichnung	Einheit	4. VJ 1998	3. VJ 1999	4. VJ 1999	4. VJ 1999 Anzahl Unternehmen
1	2	3	4	5	6	7
3410 13 003	Kolbenverbrennungsmotoren mit Selbstzündung (Diesel- oder Halbdieselmotoren), für Zugmaschinen, Kraftwagen u.a. nicht schienengebundene Landfahrzeuge - für Acker- und Forstschlepper auf Rädern - mit einer Leistung von 50 kW oder weniger	kW St 1000 DM	* *	1 1 .
	darunter zum Absatz bestimmt					
3410 13 005	- mit einer Leistung von mehr als 50 kW bis 100 kW	kW St 1000 DM	* *	2 2 .
	darunter zum Absatz bestimmt					
3410 13 007	- mit einer Leistung von mehr als 100 kW	kW St 1000 DM	* *	2 2 .
	darunter zum Absatz bestimmt					
3410 13 009	- für andere Zugmaschinen, Kraftwagen und nicht schienengebundene Landfahrzeuge	kW St 1000 DM	* * .	40 251 386 494 437 .	40 672 439 486 526 .	47 361 402 573 615 .
	darunter zum Absatz bestimmt					
			7 312 726 90 099 473 352	8 228 868 103 128 522 642	9 484 920 119 104 613 599	7 . .
3410 21 330	Personenkraftwagen und Wohnmobile, mit Hubkolbenverbrennungsmotor mit Fremdzündung, mit einem Hubraum von 1 500 cm3 oder weniger - Personenkraftwagen - mit einem Hubraum von 1 000 cm3 oder weniger	St 1000 DM	. .	- .	- .	1 .
3410 21 350	- mit einem Hubraum von mehr als 1 000 cm3 bis 1 500 cm3	St 1000 DM	246 874 4 468 012	136 200 2 591 541	184 803 3 469 009	6 .
3410 21 500	- Wohnmobile, mit einem Hubraum von mehr als 1 000 cm3 bis 1 500 cm3	St 1000 DM	- .	- .	- .	- .
3410 22 330	Personenkraftwagen und Wohnmobile, mit Hubkolbenverbrennungsmotor mit Fremdzündung, mit einem Hubraum von mehr als 1 500 cm3 - Personenkraftwagen, mit einem Hubraum von mehr als 1 500 cm3; Wohnmobile mit einem Hubraum von mehr als 3 000 cm3 - Personenkraftwagen mit einem Hubraum von mehr als 1 500 cm3 bis 2 000 cm3	St 1000 DM	642 719 16 438 604	478 300 12 660 666	498 640 13 105 522	8 .
3410 22 350	- Personenkraftwagen mit einem Hubraum von mehr als 2 000 cm3 bis 2 500 cm3	St 1000 DM	133 245 7 012 379	136 384 6 922 266	141 044 7 457 698	5 .
3410 22 370	- Personenkraftwagen mit einem Hubraum von mehr als 2 500 cm3; Wohnmobile mit einem Hubraum von mehr als 3 000 cm3	St 1000 DM	123 146 8 818 363	110 566 8 571 732	137 177 10 398 061	9 .
3410 22 500	- Wohnmobile mit einem Hubraum von mehr als 1 500 cm3 bis 3 000 cm3	St 1000 DM	- .	- .	- .	- .
3410 23 100	Personenkraftwagen und Wohnmobile, mit Kolbenverbrennungsmotor mit Selbstzündung (Diesel- oder Halbdieselmotor) - Personenkraftwagen, mit einem Hubraum von 1 500 cm3 oder weniger - Personenkraftwagen, mit einem Hubraum von mehr als 1 500 cm3 bis 2 500 cm3	St 1000 DM	2 .
3410 23 330	- mit einem Hubraum von mehr als 1 500 cm3 bis 2 000 cm3	St 1000 DM	275 236 7 407 463	283 657 7 602 932	339 245 9 038 680	8 .
3410 23 350	- mit einem Hubraum von mehr als 2 000 cm3 bis 2 500 cm3	St 1000 DM	54 413 2 418 388	55 942 2 478 079	56 103 2 539 405	6 .
3410 23 400	- Personenkraftwagen mit einem Hubraum von mehr als 2 500 cm3	St 1000 DM	25 326 1 434 002	24 553 1 422 092	30 382 1 746 853	4 .
3410 23 530	- Wohnmobile - mit einem Hubraum von mehr als 1 500 cm3 bis 2 500 cm3	St 1000 DM	3 057 183 906	2 214 138 079	3 051 193 264	9 .
3410 23 550	- mit einem Hubraum von mehr als 2 500 cm3	St 1000 DM	. .	1 246 75 189	1 154 81 534	7 .

5 Produktion nach Güterarten - Deutschland

Melde-Nr.	Bezeichnung	Einheit	4. VJ 1998	3. VJ 1999	4. VJ 1999	4. VJ 1999 Anzahl Unternehmen
1	2	3	4	5	6	7
3410 24 300	Personenkraftwagen mit Elektro- sowie mit anderem Motor - mit Elektromotor	St 1000 DM	- -	- -	- -	- -
3410 24 900	- mit anderem Motor	St 1000 DM	- -	- -	- -	- -
3410 30 330	Omnibusse mit Kolbenverbrennungsmotor sowie mit anderem Motor - mit Selbstzündung (Diesel- oder Halbdieselmotor) - mit einem Hubraum von 2 500 cm ³ oder weniger	St 1000 DM	- -	- -	- -	- -
3410 30 350	- mit einem Hubraum von mehr als 2 500 cm ³	St 1000 DM	- .	1 869 725 218	2 617 989 263	7
3410 30 530	- mit Fremdzündung sowie mit anderem Motor - mit Fremdzündung, mit einem Hubraum von 2 800 cm ³ oder weniger	St 1000 DM	- -	- -	- -	- -
3410 30 550	- mit Fremdzündung, mit einem Hubraum von mehr als 2 800 cm ³	St 1000 DM	- -	- -	- -	- -
3410 30 590	- mit anderem Motor	St 1000 DM	1
3410 41 130	Lastkraftwagen mit Kolbenverbrennungsmotor, mit Selbstzündung (Diesel- oder Halbdieselmotor) - mit einem zulässigen Gesamtgewicht von 5 t oder weniger - von 3,5 t oder weniger	St 1000 DM	2
3410 41 150	- von mehr als 3,5 t bis 5 t	St 1000 DM	3 281 140 237	3 797 157 920	4 085 168 616	3
3410 41 330	- mit einem zulässigen Gesamtgewicht von mehr als 5 t bis 20 t - von mehr als 5 t bis 12 t	St 1000 DM	12 403 671 829	10 045 528 625	10 085 512 339	4
3410 41 350	- von mehr als 12 t bis 20 t	St 1000 DM	2
3410 41 400	- mit einem zulässigen Gesamtgewicht von mehr als 20 t	St 1000 DM	8 806 1 180 525	7 613 1 024 084	9 303 1 239 514	4
3410 42 330	Lastkraftwagen mit Kolbenverbrennungsmotor mit Fremdzündung sowie mit anderem Motor - mit Fremdzündung, mit einem zulässigen Gesamtgewicht von 5 t oder weniger - von 3,5 t oder weniger	St 1000 DM	2
3410 42 350	- von mehr als 3,5 t bis 5 t	St 1000 DM	2
3410 42 530	- mit Fremdzündung, mit einem zulässigen Gesamtgewicht von mehr als 5 t - von mehr als 5 t bis 12 t	St 1000 DM	- -	- -	- -	- -
3410 42 550	- von mehr als 12 t	St 1000 DM	- -	- -	- -	- -
3410 42 900	- mit anderem Motor	St 1000 DM	- -	- -	- -	- -
3410 44 000	Sattel-Straßenzugmaschinen (ohne Zugkraftkarren)	St 1000 DM	13 345 1 545 342	10 028 1 180 982	13 117 1 517 256	5
3410 45 000	Fahrgestelle für Zugmaschinen, Omnibusse, Personenkraftwagen, Lastkraftwagen, Kraftfahrzeuge zu besonderen Zwecken, mit Motor (ohne Fahrerhaus)	St 1000 DM	17 410 511 860	11 141 398 631	11 650 380 344	5
3410 51 000	Muldenkipper (Dumper), zur Verwendung außerhalb des Straßennetzes gebaut	St 1000 DM	. .	35 2 383	34 2 173	3
3410 52 000	Kranwagen (Autokrane)	St 1000 DM	531 571 854	687 619 629	648 641 315	4

5 Produktion nach Güterarten - Deutschland

Melde-Nr.	Bezeichnung	Einheit	4. VJ 1998	3. VJ 1999	4. VJ 1999	4. VJ 1999 Anzahl Unternehmen
1	2	3	4	5	6	7
3410 53 000	Schneespezialfahrzeuge (einschl. Motorschlitten); Spezialfahrzeuge zur Personenbeförderung auf Golfplätzen sowie ähnliche Fahrzeuge	St 1000 DM	.	.	.	1
3410 54 100	Kraftfahrzeuge zu besonderen Zwecken - Kraftfahrzeuge mit Bohrturm zum Tiefbohren	St 1000 DM	.	-	.	1
3410 54 300	- Feuerwehrwagen	St 1000 DM	482 93 642	357 73 281	524 124 321	7
3410 54 500	- Betonmischwagen (LKW-Betonmischer)	St 1000 DM	.	.	.	1
3410 54 901	- Andere Kraftfahrzeuge zu besonderen zivilen Zwecken (z.B. Abschleppwagen, Straßenkehrwagen, Straßensprengwagen, Werkstattwagen, Wagen mit Röntgenanlage)	St 1000 DM	345 44 486	230 44 386	371 50 103	14
3420 10 300	Karosserien für Personenkraftwagen, Einachsschlepper und Lastkraftwagen - Karosserien für Personenkraftwagen	St 1000 DM	16 765 111 040	4 935 59 287	8 094 76 529	9
3420 10 501	- - für Feuerwehrrwagen	St 1000 DM	685 100 293	553 43 480	615 64 511	12
3420 10 505	- - für Omnibusse	St 1000 DM	268 26 205	222 21 617	295 28 159	3
3420 10 507	- - für Einachsschlepper u.a. Lastkraftwagen (ohne Tankwagenaufbauten)	St 1000 DM	42 082 580 268	29 522 506 816	37 015 592 968	189
3420 10 509	- - Tankwagenaufbauten ohne Fahrgestell	St 1000 DM	355 26 247	252 30 053	321 27 997	17
3420 21 030	Warenbehälter (Container) (einschl. solcher für Flüssigkeiten oder Gase, speziell für eine oder mehrere Beförderungsarten gebaut oder ausgestattet) - Wechselbehälter	St 1000 DM	.	6 193 57 763	6 908 68 453	13
3420 21 050	- Überseecontainer	St 1000 DM	.	16 545	17 394	5
3420 21 070	- Abfallmulden	St 1000 DM	6 728 22 686	6 830 23 135	6 667 23 231	21
3420 21 090	- Andere Container	St 1000 DM	12 631 85 769	10 401 36 792	12 584 82 933	31
3420 22 300	Wohnanhänger zum Wohnen oder Campen - Wohnanhänger, faltbar	St 1000 DM	-	-	-	-
3420 22 930	- Andere Wohnanhänger - - mit einem Gewicht von 750 kg oder weniger	St 1000 DM	.	.	.	2
3420 22 950	- - mit einem Gewicht von mehr als 750 kg bis 3 500 kg	St 1000 DM	10 090 215 076	6 409 130 814	10 748 226 745	10
3420 22 970	- - mit einem Gewicht von mehr als 3 500 kg	St 1000 DM	.	-	-	-
3420 23 031	Andere Anhänger zum Befördern von Gütern (z.B. Anhänger mit Tankaufbau, Sattelanhänger) - Sattelanhänger zur Lastenbeförderung - - einachsige	St 1000 DM	174 4 398	133 4 624	206 5 708	9
3420 23 033	- - zweiachsige (ohne solche mit Spezialaufbauten)	St 1000 DM	700 36 443	713 33 848	793 39 668	36
3420 23 035	- - drei- und mehrachsige (ohne solche mit Spezialaufbauten)	St 1000 DM	8 008 425 008	4 708 266 704	6 246 350 987	37
3420 23 037	- - zweiachsige, mit Spezialaufbauten	St 1000 DM	346 24 613	271 21 243	369 23 104	18
3420 23 039	- - drei- und mehrachsige, mit Spezialaufbauten	St 1000 DM	1 636 181 119	1 431 146 273	1 898 198 814	21
3420 23 050	- Andere einachsige Anhänger	St 1000 DM	15 090 39 865	26 624 66 259	20 190 54 117	26

5 Produktion nach Güterarten - Deutschland

Melde-Nr.	Bezeichnung	Einheit	4. VJ 1998	3. VJ 1999	4. VJ 1999	4. VJ 1999 Anzahl Unternehmen
1	2	3	4	5	6	7
3420 23 091	- Andere Anhänger für zivile Zwecke - mit einem zulässigen Gesamtgewicht von 10 t oder weniger	St 1000 DM	6 759 66 204	7 946 61 840	6 864 62 657	40
3420 23 095	- mit einem zulässigen Gesamtgewicht von mehr als 10 t	St 1000 DM	2 416 121 603	2 427 123 476	2 790 132 906	57
3420 30 300	Teile für Anhänger (einschl. Sattelanhänger) - Fahrgestelle	St 1000 DM	21 467 36 842	20 194 35 723	24 380 42 455	11
3420 30 500	- Karosserien und Aufbauten	St 1000 DM	109 634 31 802	131 150 34 883	121 989 32 395	23
3420 30 700	- Achsen	St 1000 DM	80 761 268 002	81 929 241 873	78 348 263 453	6
3420 30 900	- Andere Teile	1000 DM	310 686	307 772	321 368	55
3430 11 030	Teile für Kolbenverbrennungsmotoren mit Fremdzündung - Zylinderblöcke, Zylinder, Zylindermäntel, Zylinderköpfe	kg 1000 DM	7 886 585 .	9 267 287 106 513	8 240 185 84 293	11
3430 11 050	- Stangen, Kolben, Ringe	kg 1000 DM	4 023 835 218 431	4 003 445 218 761	4 971 056 252 042	11
3430 11 070	- Vergaser, Einspritzungssysteme	kg 1000 DM	.	.	.	2
3430 11 090	- Andere Teile	1000 DM	3 623 245	4 155 714	4 566 042	57
3430 12 030	Teile für Kolbenverbrennungsmotoren mit Selbstzündung (Diesel- oder Halbdieselmotor) - Stangen, Kolben, Ringe	kg 1000 DM	5 068 498 231 036	5 045 716 224 035	5 669 505 247 526	8
3430 12 050	- Einspritzungssysteme für Kraftfahrzeuge	kg 1000 DM	.	.	.	6
3430 12 070	- Andere Einspritzungssysteme	kg 1000 DM	2 035 136 .	1 925 094 118 125	2 222 639 115 941	10
3430 12 090	- Andere Teile	1000 DM	749 891	964 612	1 221 351	44
3430 20 100	Andere Teile und Zubehör für Einachsschlepper, Personen-, Lastkraftwagen, Kraftfahrzeuge zu besonderen Zwecken - Stoßstangen und Teile dafür	t 1000 DM	22 735 345 598	21 275 383 506	25 519 424 192	24
3430 20 230	- Bremsbeläge, Servobremsen und Teile für Bremsen	1000 St 1000 DM	26 582 205 794	28 618 247 474	27 878 255 339	6
3430 20 250	- Servobremsen und Teile für Bremsen	1000 DM	1 652 217	1 513 980	1 687 795	38
3430 20 330	- Schaltgetriebe; Achsbrücken (Triebachsen) mit Ausgleichsgetriebe, auch mit anderen Kraftübertragungs- vorrichtungen; Tragachsen und Teile dafür - - Schaltgetriebe darunter zum Absatz bestimmt	St St 1000 DM	* 669 395 1 116 962	1 041 207 617 440 1 058 644	1 242 156 710 520 1 274 085	14 14
3430 20 350	- - Achsbrücken (Triebachsen) mit Ausgleichsgetriebe, auch mit anderen Kraftübertragungs- vorrichtungen darunter zum Absatz bestimmt	St St 1000 DM	* 1 255 873 347 949	872 580 285 369	988 523 327 702	17 17
3430 20 370	- - Tragachsen und Teile dafür	t 1000 DM	21 561 134 472	20 723 130 370	22 847 150 806	17
3430 20 400	- Räder sowie Teile und Zubehör dafür	t 1000 DM	135 230 589 095	126 238 510 444	140 919 549 860	33
3430 20 500	- Stoßdämpfer	St 1000 DM	6 520 501 290 394	6 733 345 309 717	6 625 776 312 479	7
3430 20 610	- Kühler, Auspufftöpfe und -rohre, Schaltkupplungen und Teile dafür, Lenkräder, Lenksäulen und Lenkgetriebe	St 1000 DM	1 975 312 225 820	2 133 335 225 686	2 356 696 243 213	14
3430 20 630	- - Auspufftöpfe (Schalldämpfer) und Auspuffrohre	St 1000 DM	228 565	6 891 083 247 323	7 504 679 257 845	26

5 Produktion nach Güterarten - Deutschland

Melde-Nr.	Bezeichnung	Einheit	4. VJ 1998	3. VJ 1999	4. VJ 1999	4. VJ 1999 Anzahl Unternehmen
1	2	3	4	5	6	7
3430 20 650	- - Schaltkupplungen und Teile dafür	1000 DM	651 457	624 514	662 086	22
3430 20 670	- - Lenkräder, Lenksäulen und Lenkgetriebe	t	30 615	30 116	31 306	18
		1000 DM	668 371	646 500	702 260	
3430 20 710	- - Andere Teile und Zubehör	St	397 341	664 105	653 523	10
	- - Brennstoffbehälter	1000 DM	64 712	68 459	72 505	
3430 20 730	- - Baugruppen für Klimaanlage	1000 DM	218 786	196 407	217 139	20
3430 20 750	- - Aufhängungen (ohne Stoßdämpfer)	1000 DM	24 675	27 912	30 497	8
3430 20 770	- - Übertragungsteile (ohne Getriebe, Achsbrücken u.ä.)	1000 DM	456 789	406 277	468 532	19
3430 20 790	- - Andere Teile und Zubehör, a.n.g.	1000 DM	4 242 142	4 006 393	4 336 204	309
	Sicherheitsgurte; andere Karosserieteile und anderes Karosseriezubehör für Personen-, Lastkraftwagen und Kraftfahrzeuge zu besonderen Zwecken	St	9 654 025	8 582 620	9 468 340	9
3430 30 300	- Sicherheitsgurte	1000 DM	215 907	201 217	204 612	
3430 30 900	- Andere Karosserieteile und anderes Karosseriezubehör (auch für Fahrerhäuser)	1000 DM	4 476 232	3 954 033	4 481 733	221
3499 00 000	Veredlung von Erzeugnissen dieser Güterabteilung	1000 DM	359 679	278 619	291 404	40
	Sonstige Fahrzeuge					
	Fahrgast-, Kreuzfahrt-, Fähr- u.ä. Schiffe, hauptsächlich zur Personenbeförderung					
3511 21 330	- für die Seeschifffahrt					
	- - Fahrgastschiffe, Kreuzfahrtschiffe u.ä. zum Befördern von Personen	BRT	.	.	-	-
		St	.	4	-	-
		1000 DM	.	870 432	-	-
3511 21 350	- - Fährschiffe	BRT	.	-	.	1
		St	.	-	.	
		1000 DM	.	-	.	
3511 21 900	- für die Binnenschifffahrt	St	.	3	-	1
		1000 DM	.	16 083	.	
	Tankschiffe					
3511 22 330	- für die Seeschifffahrt	BRT	-	-	-	-
	- - Rohöltankschiffe	St	-	-	-	-
		1000 DM	-	-	-	-
3511 22 350	- - Produkten- und Chemikalienschiffe	BRT	-	.	.	1
		St	-	.	.	
		1000 DM	-	.	.	
3511 22 901	- für die Binnenschifffahrt	Lade-t	-	-	-	-
	- - ohne maschinellen Antrieb	St	-	-	-	-
		1000 DM	-	-	-	-
3511 22 905	- - mit maschinellem Antrieb	Lade-t	-	-	-	-
		St	-	-	-	-
		1000 DM	-	-	-	-
3511 23 300	Kühlschiffe (ohne Tankschiffe)	BRT	-	-	-	-
	- für die Seeschifffahrt	St	-	-	-	-
		1000 DM	-	-	-	-
3511 23 900	- für die Binnenschifffahrt	Lade-t	-	-	-	-
		St	-	-	-	-
		1000 DM	-	-	-	-
	Andere Wasserfahrzeuge zum Befördern von Gütern sowie Wasserfahrzeuge zum Befördern von Personen und Gütern					
3511 24 100	- für die Seeschifffahrt	BRT	-	-	-	-
	- - Massengutfrachtschiffe	St	-	-	-	-
		1000 DM	-	-	-	-
3511 24 200	- - Kombinierte Frachtschiffe	BRT	.	.	.	1
		St	.	.	.	
		1000 DM	.	.	.	
3511 24 300	- - Stückgutfrachtschiffe	BRT	-	-	-	-
		St	-	-	-	-
		1000 DM	-	-	-	-
3511 24 400	- - Vollcontainerschiffe	BRT	348 403	-	140 007	4
		St	22	-	7	
		1000 DM	1 111 648	-	416 487	

5 Produktion nach Güterarten - Deutschland

Melde-Nr.	Bezeichnung	Einheit	4. VJ 1998	3. VJ 1999	4. VJ 1999	4. VJ 1999 Anzahl Unternehmen
1	2	3	4	5	6	7
3511 24 500	-- Ro-Ro-Schiffe	BRT St 1000 DM	.	.	.	2
3511 24 600	-- Fahrzeugtransportschiffe	BRT St 1000 DM	.	-	-	-
3511 24 730	-- LPG- und LNG-Tanker -- - LPG-Tanker	BRT St 1000 DM	-	-	-	-
3511 24 750	-- - LNG-Tanker	BRT St 1000 DM	-	-	-	-
3511 24 800	- für die Binnenschifffahrt -- ohne maschinellen Antrieb	Lade-t St 1000 DM	-	-	-	-
3511 24 900	-- mit maschinellm Antrieb	Lade-t St 1000 DM	-	-	-	-
3511 31 300	Fischereifahrzeuge; Fabrikschiffe u.ä. Schiffe für das Verarbeiten oder Konservieren von Fischereierzeugnissen - für die Seeschifffahrt	BRT St 1000 DM	-	.	-	-
3511 31 900	- für die Binnenschifffahrt	Lade-t St 1000 DM	-	-	-	-
3511 32 301	Schlepper und Schubschiffe - Schlepper -- für die Seeschifffahrt	St 1000 DM	-	-	-	-
3511 32 303	-- für die Binnenschifffahrt	St 1000 DM	-	-	-	-
3511 32 500	- Schubschiffe -- für die Seeschifffahrt	St 1000 DM	-	-	-	-
3511 32 900	-- für die Binnenschifffahrt	St 1000 DM	-	-	-	-
3511 33 300	Schwimmbagger, Feuerschiffe, Feuerlöschschiffe, Schwimmkrane u.ä. Wasserfahrzeuge, bei denen das Fahren von untergeordneter Bedeutung ist; andere Wasserfahrzeuge - Schwimmbagger für die Seeschifffahrt	St 1000 DM	.	.	-	-
3511 33 530	- Feuerschiffe, Feuerlöschschiffe, Schwimmkrane, Schwimmdocks u.ä. Wasserfahrzeuge, bei denen das Fahren von untergeordneter Bedeutung ist, für die Seeschifffahrt	St 1000 DM	-	-	-	-
3511 33 550	-- Schwimmdocks für die Seeschifffahrt	St 1000 DM	-	-	-	-
3511 33 700	- Schwimmbagger, Feuerschiffe, Feuerlöschschiffe, Schwimmkrane, Schwimmdocks, schwimmende Hotels, u.ä. Wasserfahrzeuge, für die Binnenschifffahrt	St 1000 DM	.	-	-	-
3511 33 930	- Andere Wasserfahrzeuge (z.B. Rettungsfahrzeuge (ohne Ruderboote), Behördenschiffe) -- für die Seeschifffahrt	St 1000 DM	.	.	-	-
3511 33 950	-- für die Binnenschifffahrt	St 1000 DM	8 4 223	14 5 520	22 .	4
3511 40 000	Schwimmende oder tauchende Bohr- oder Förderplattformen	St 1000 DM	.	-	-	-
3511 50 000	Andere schwimmende Vorrichtungen (z.B. Flöße, Schwimm tanks, Senkkästen, Festmachetonnen, Bojen und schwimmende Baken)	St 1000 DM	.	38	18	3
3511 91 001	Reparatur von Schiffen, anderen Wasserfahrzeugen und schwimmenden Vorrichtungen, für zivile Zwecke	1000 DM	267 872	219 527	248 415	77

5 Produktion nach Güterarten - Deutschland

Melde-Nr.	Bezeichnung	Einheit	4. VJ 1998	3. VJ 1999	4. VJ 1999	4. VJ 1999 Anzahl Unternehmen
1	2	3	4	5	6	7
3511 92 001	Umbau von Schiffen, anderen Wasserfahrzeugen und schwimmenden Vorrichtungen für zivile Zwecke	1000 DM	17 295	.	15 837	12
3511 93 000	Abwracken von Schiffen, anderen Wasserfahrzeugen und schwimmenden Vorrichtungen	1000 DM	.	-	-	-
3512 11 300	Segelboote, auch mit Hilfsmotor - für die Seeschifffahrt	St 1000 DM	.	147	.	3
3512 11 530	- für die Binnenschifffahrt - - mit einem Gewicht von 100 kg oder weniger	St 1000 DM	-	-	-	-
3512 11 550	- - mit einem Gewicht von mehr als 100 kg - - mit einer Länge von 7,5 m oder weniger	St 1000 DM	-	-	-	-
3512 11 570	- - mit einer Länge von mehr als 7,5 m	St 1000 DM	.	.	.	1
3512 12 330	Aufblasbare Boote - mit einem Gewicht von 20 kg oder weniger oder mit einer Länge von 2,5 m oder weniger	St 1000 DM	.	.	.	1
3512 12 350	- mit einem Gewicht von mehr als 20 kg bis 100 kg mit einer Länge von mehr als 2,5 m	St 1000 DM	.	.	.	2
3512 12 370	- mit einem Gewicht von mehr als 100 kg	St 1000 DM	.	.	.	1
3512 13 300	Andere Vergnügungs- und Sportboote; Ruderboote, Kanus u.dgl. - Motorboote (ohne Außenbordmotor), für die Seeschifffahrt	St 1000 DM	.	.	.	2
3512 13 550	- Motorboote (ohne Außenbordmotor), für die Binnenschifffahrt - - mit einer Länge von 7,5 m oder weniger	St 1000 DM	-	-	-	-
3512 13 570	- - mit einer Länge von mehr als 7,5 m	St 1000 DM	-	-	-	-
3512 13 930	- Andere Yachten, Vergnügungs- oder Sportboote; Ruderboote und Kanus - - mit einem Gewicht von 100 kg oder weniger	St 1000 DM	2 218	1 816 2 298	2 110	5
3512 13 950	- - mit einem Gewicht von mehr als 100 kg - - mit einer Länge von 7,5 m oder weniger	St 1000 DM	.	.	.	2
3512 13 970	- - mit einer Länge von mehr als 7,5 m	St 1000 DM	.	.	17 531	3
3512 90 000	Reparatur und Instandhaltung von Booten und Yachten	1000 DM	7 245	30 813	11 954	13
3520 11 030	Elektrische Lokomotiven mit Stromspeisung aus dem Stromnetz - mit einer Dauerleistung von 1 000 kW oder weniger	St 1000 DM	.	-	.	1
3520 11 050	- mit einer Dauerleistung von mehr als 1 000 kW mit einer Höchstgeschwindigkeit von mehr als 250 km/h	St 1000 DM	.	-	-	-
3520 11 070	- - mit einer Höchstgeschwindigkeit von 250 km/h oder weniger	St 1000 DM	.	29 66 681	45 161 959	3
3520 12 030	Dieselektrische Lokomotiven - mit einer Dauerleistung von 1 000 kW oder weniger	St 1000 DM	-	-	.	1
3520 12 050	- mit einer Dauerleistung von mehr als 1 000 kW	St 1000 DM	.	.	-	-
3520 13 300	Andere Lokomotiven; Lokomotivtender - Elektrische Lokomotiven mit Stromspeisung aus Akkumulatoren	St 1000 DM	-	-	-	-
3520 13 930	- Andere Lokomotiven; Lokomotivtender - - Dieselhydraulische und dieselmechanische Lokomotiven - - mit einer Dauerleistung von 1 000 kW oder weniger	St 1000 DM	.	.	.	1
3520 13 950	- - mit einer Dauerleistung von mehr als 1 000 kW	St 1000 DM	-	.	-	1

5 Produktion nach Güterarten - Deutschland

Melde-Nr.	Bezeichnung	Einheit	4. VJ 1998	3. VJ 1999	4. VJ 1999	4. VJ 1999 Anzahl Unternehmen
1	2	3	4	5	6	7
3520 13 990	-- Andere Lokomotiven; Lokomotivtender	St 1000 DM	-	-	-	-
	Triebwagen und Schienenbusse (ohne Schienenfahrzeuge zur Gleisunterhaltung u.a. Bahndienstwagen)					
	- Triebwagen und Schienenbusse mit Stromspeisung aus dem Stromnetz					
3520 20 310	-- mit einer Höchstgeschwindigkeit von mehr als 250 km/h	St 1000 DM	-	-	-	-
3520 20 330	-- mit einer Höchstgeschwindigkeit von 250 km/h od. weniger	St 1000 DM	.	.	.	2
3520 20 350	-- Triebwagen für S- und U-Bahnen (Schwer)	St 1000 DM	.	.	.	1
3520 20 370	-- Triebwagen und Schienenbusse für U-Bahnen (Leicht)	St 1000 DM	.	.	.	2
3520 20 900	- Andere Triebwagen und Schienenbusse	St 1000 DM	57 109 550	49 103 848	32 56 097	3
3520 31 000	Schienenfahrzeuge zur Gleisunterhaltung u.a. Bahndienstfahrzeuge, auch selbstfahrend (z.B. Gerätewagen u.ä., Meßwagen und Draisinen)	St 1000 DM	.	.	5 8 293	3
	Personenwagen (ohne Eigenantrieb), Gepäckwagen, Postwagen und andere schienengebundene Spezialwagen					
3520 32 010	- Personenwagen					
	-- für eine Höchstgeschwindigkeit von mehr als 250 km/h	St 1000 DM	-	.	.	1
	-- für eine Höchstgeschwindigkeit von 250 km/h oder weniger,					
3520 32 020	-- für Intercity-Verkehr	St 1000 DM	.	136 222 265	135 127 806	4
3520 32 030	-- für Nahverkehr	St 1000 DM	.	.	.	2
3520 32 040	-- für S- und U-Bahnen (Schwer)	St 1000 DM	-	-	-	-
3520 32 050	-- für Schienenbusse und U-Bahnen (Leicht)	St 1000 DM	-	-	-	-
3520 32 060	-- für Dieseltriebwagen	St 1000 DM	-	.	.	1
3520 32 090	- Andere Spezialwagen	St 1000 DM	.	.	.	1
	Schienengebundene Güterwagen (ohne Eigenantrieb)					
3520 33 300	- Kesselwagen u.dgl., wärmeisolierte Wagen und Kühlwagen und andere gedeckte und geschlossene Güterwagen	St 1000 DM	533 74 861	814 121 830	850 129 121	4
3520 33 500	- Selbstentladewagen (ohne Kesselwagen) u.ä. offene Güterwagen mit nicht abnehmbaren Wänden, mit einer Höhe von mehr als 60 cm, andere schienengebundene Güterwagen	St 1000 DM	53 5 102	.	169 12 369	3
	Teile für Schienenfahrzeuge; ortsfestes Gleismaterial und Teile dafür; mechanische Geräte zur Verkehrsüberwachung und Steuerung (z.B. Signal-, Sicherungs- und Überwachungsgeräte)					
3520 40 300	- Teile für Schienenfahrzeuge (z.B. Drehgestelle, Lenkgestelle, Achsen und Räder; Bremsvorrichtungen; Zughaken und andere Kupplungsvorrichtungen, Puffer)	1000 DM	470 785	523 696	531 819	53
	- Ortsfestes Gleismaterial; mechanische Geräte zur Verkehrsüberwachung und Steuerung (z.B. Signal-, Sicherungs- und Überwachungsgeräte), Teile dafür					
3520 40 550	-- Ortsfestes Gleismaterial und Geräte für Schienenwege	kg 1000 DM	16 618 267 60 546	15 494 574 55 029	12 820 839 45 030	11

5 Produktion nach Güterarten - Deutschland

Melde-Nr.	Bezeichnung	Einheit	4. VJ 1998	3. VJ 1999	4. VJ 1999	4. VJ 1999 Anzahl Unternehmen
1	2	3	4	5	6	7
3520 40 580	-- Teile für ortsfestes Gleismaterial und für mechanische Geräte zur Verkehrsüberwachung und Steuerung (z.B. Signal-, Sicherungs- und Überwachungsgeräte)	1000 DM	.	.	16 084	5
3520 40 590	-- Mechanische Geräte zur Verkehrsüberwachung und Steuerung (z.B. Signal-, Sicherungs- und Überwachungsgeräte)	kg 1000 DM	310 521 3 744	396 520 4 541	239 061 4 511	4
3520 91 000	Reparatur und Instandhaltung von Schienenfahrzeugen	1000 DM	105 523	107 319	116 146	39
3520 92 000	Umbau von Schienenfahrzeugen	1000 DM	9 812	11 376	15 554	9
3530 11 030	Motoren und Triebwerke für Luft- und Raumfahrzeuge; Start- und Abbremsvorrichtungen sowie Bodengeräte für die Flugausbildung, Teile dafür -- Kolbenverbrennungsmotoren mit Fremdzündung für zivile und halböffentliche Luftfahrzeuge darunter zum Absatz bestimmt	St St 1000 DM	*	1 1
3530 12 130	Turbo-Strahltriebwerke, Turbo-Propellertriebwerke -- Turbo-Strahltriebwerke für zivile und halböffentliche Luftfahrzeuge -- mit einer Schubkraft von 25 kN oder weniger darunter zum Absatz bestimmt	St St 1000 DM	* . .	- - -	- - -	- -
3530 12 330	-- mit einer Schubkraft von mehr als 25 kN darunter zum Absatz bestimmt	St St 1000 DM	* - -	1 1
3530 12 530	-- Turbo-Propellertriebwerke für zivile und halböffentliche Luftfahrzeuge -- mit einer Leistung von 1100 oder weniger darunter zum Absatz bestimmt	St St 1000 DM	* - -	- - -	- - -	- -
3530 12 730	-- mit einer Leistung von mehr als 1100 kW darunter zum Absatz bestimmt	St St 1000 DM	* - -	- - -	- - -	- -
3530 13 030	Strahltriebwerke (ohne Turbo-Strahltriebwerke) für zivile und halböffentliche Luftfahrzeuge darunter zum Absatz bestimmt	St St 1000 DM	* - -	- - -	- - -	- -
3530 14 301	Startvorrichtungen für Luftfahrzeuge; Abbremsvorrichtungen für Schiffsdecks u.ä. Landehilfen für Luftfahrzeuge; Bodengeräte zur Flugausbildung; Teile dafür -- Startvorrichtungen für Luftfahrzeuge; Abbremsvorrichtungen für Schiffsdecks u.ä. Landehilfen für Luftfahrzeuge, für zivile Zwecke; Teile dafür	kg 1000 DM	- -	- .	- .	1
3530 14 530	-- Bodengeräte zur zivilen Flugausbildung und Teile dafür	kg 1000 DM	- -	- -	- -	-
3530 15 000	Teile für Kolbenverbrennungsmotoren mit Fremdzündung, für Luftfahrzeuge	1000 DM	-	-	-	-
3530 16 000	Teile für Turbo-Strahltriebwerke oder Turbo-Propellertriebwerke	1000 DM	.	.	.	6
3530 21 000	Segelflugzeuge und Hanggleiter	St 1000 DM	69 10 669	69 9 703	79 10 168	5
3530 22 000	Ballone, Luftschiffe u.ä. nicht für maschinellen Antrieb bestimmte Luftfahrzeuge	kg 1000 DM	.	.	3 290 2 456	3
3530 31 330	Hubschrauber und Starrflügelflugzeuge -- Zivile und halböffentliche Hubschrauber -- mit einem Leergewicht von 2 000 kg oder weniger	St 1000 DM	1
3530 31 530	-- mit einem Leergewicht von mehr als 2 000 kg bis 15 000 kg	St 1000 DM	- -	- -	- -	-

5 Produktion nach Güterarten - Deutschland

Melde-Nr.	Bezeichnung	Einheit	4. VJ 1998	3. VJ 1999	4. VJ 1999	4. VJ 1999 Anzahl Unternehmen
1	2	3	4	5	6	7
3530 32 030	- Zivile und halböffentliche Starrflügelflugzeuge u.a. Luftfahrzeuge - mit einem Leergewicht von 2 000 kg oder weniger	St 1000 DM	14 4 546	31 9 460	41 15 735	5
3530 33 030	- mit einem Leergewicht von mehr als 2 000 kg bis 15 000 kg	St 1000 DM	-	.	.	1
3530 34 010	- mit einem Leergewicht von mehr als 15 000 kg	St 1000 DM	-	-	-	-
3530 34 050	- mit einem Leergewicht von mehr als 35 000 kg	St 1000 DM	-	-	-	-
3530 40 001	Raumfahrzeuge (einschl. Satelliten) und Trägeraketen für Raumfahrzeuge, für zivile Zwecke	kg 1000 DM	.	-	-	-
3530 50 300	Andere Teile für Luftfahrzeuge und Raumfahrzeuge für zivile Zwecke - Propeller und Rotoren, Teile dafür	kg 1000 DM	.	.	.	1
3530 50 500	- Fahrgestelle und Teile dafür	kg 1000 DM	39 323 8 706	37 551 6 574	46 151 10 712	6
3530 50 901	- Andere Teile für Luft- und Raumfahrzeuge	1000 DM	1 723 250	1 674 266	1 949 242	43
3530 91 001	Reparatur und Instandhaltung von Luftfahrzeugen sowie von Motoren und Triebwerken dafür, für zivile Zwecke	1000 DM	1 520 304	1 486 188	1 442 452	35
3530 92 300	Umbau von Luftfahrzeugen sowie von Motoren und Triebwerken dafür - von Luftfahrzeugmotoren und -triebwerken	1000 DM	45 523	45 236	43 759	3
3530 92 500	- von Hubschraubern	1000 DM	.	.	.	1
3530 92 700	- von Flugzeugen	1000 DM	.	.	.	5
3541 11 000	Krafträder und Fahrräder mit Hilfsmotor, mit Hubkolbenverbrennungsmotor mit einem Hubraum von 50 cm³ oder weniger	St 1000 DM	.	.	.	2
3541 12 130	Krafträder mit Hubkolbenverbrennungsmotor mit einem Hubraum von mehr als 50 cm³, auch mit Beiwagen - mit einem Hubraum von mehr als 50 cm³ bis 250 cm³ - Motorroller	St 1000 DM	.	.	.	1
3541 12 150	- - Andere Krafträder	St 1000 DM	.	.	.	1
3541 12 300	- mit einem Hubraum von mehr als 250 cm³ bis 500 cm³	St 1000 DM	-	.	.	1
3541 12 500	- mit einem Hubraum von mehr als 500 cm³ bis 800 cm³	St 1000 DM	-	-	-	-
3541 12 700	- mit einem Hubraum von mehr als 800 cm³	St 1000 DM	.	.	.	1
3541 13 000	Andere Krafträder; Beiwagen	St 1000 DM	.	-	-	-
3541 20 300	Teile und Zubehör für Krafträder und Beiwagen - Sättel für Krafträder	St 1000 DM	-	-	-	-
3541 20 900	- Andere Teile und Zubehör für Krafträder	1000 DM	54 076	76 598	60 248	16
3542 10 300	Zweiräder u.a. Fahrräder, ohne Motor - Zweiräder u.a. Fahrräder (einschl. Lastendreiräder), ohne Kugellager	St 1000 DM	.	20 771 7 505	45 780 17 665	3
3542 10 510	- Andere Zweiräder u.a. Fahrräder (einschl. Lastendreiräder) - Cross- und BMX-Räder	St 1000 DM	.	.	.	2
3542 10 520	- Mountain Bikes (einschl. All-Terrain-Bikes)	St 1000 DM	142 407 52 609	246 021 79 894	202 215 67 298	14
3542 10 530	- Klapp-Räder	St 1000 DM	3 302 627	4 576 940	2 382 484	3
3542 10 540	- Touren-Räder	St 1000 DM	70 885 25 206	73 148 24 727	78 073 26 876	11

5 Produktion nach Güterarten - Deutschland

Melde-Nr.	Bezeichnung	Einheit	4. VJ 1998	3. VJ 1999	4. VJ 1999	4. VJ 1999 Anzahl Unternehmen
1	2	3	4	5	6	7
3542 10 550	-- Sport-Räder	St 1000 DM	54 820 21 767	78 019 24 915	78 284 33 279	8
3542 10 560	-- Rennräder	St 1000 DM	1 103 .	.	.	3
3542 10 590	-- Andere Räder	St 1000 DM	150 247 45 809	120 051 38 255	144 035 44 763	11
	Teile und Zubehör für Zweiräder u.a. Fahrräder (ohne Motor)					
	- Rahmen, Gabeln und Teile für Fahrräder					
3542 20 130	-- Rahmen	St 1000 DM	37 771 2 900	51 233 3 733	56 216 5 396	5
3542 20 150	-- Gabeln	St 1000 DM	.	.	.	1
3542 20 190	-- Teile für Fahrradrahmen und -gabeln; Freilaufzahnkränze; Teile für Bremsen (einschl. Bremsnaben), Pedale, Tretlager, Lenker, Gepäckträger, Kettenschaltungen u.a. Fahrradteile	1000 DM	15 279	22 602	20 338	20
	- Felgen, Speichen, Naben für Fahrräder					
3542 20 230	-- Felgen	St 1000 DM	977 918 3 687	969 807 3 560	1 252 137 4 697	3
3542 20 250	-- Speichen	kg 1000 DM	.	.	.	1
3542 20 270	-- Naben (ohne Bremsnaben)	St 1000 DM	.	.	.	1
	- Bremsnaben, andere Bremsen für Fahrräder					
3542 20 330	-- Bremsnaben	St 1000 DM	.	.	.	1
3542 20 390	-- Andere Bremsen	St 1000 DM	.	.	.	1
3542 20 400	- Sättel für Fahrräder	St 1000 DM	-	-	-	-
	- Pedale und Tretlager für Fahrräder					
3542 20 530	-- Pedale	Paar 1000 DM	-	-	-	-
3542 20 550	-- Tretlager	St 1000 DM	-	-	-	-
	- Lenker, Gepäckträger, Kettenschaltungen für Fahrräder					
3542 20 630	-- Lenker	St 1000 DM	.	.	.	2
3542 20 650	-- Gepäckträger	St 1000 DM	.	.	.	1
3542 20 670	-- Kettenschaltungen	St 1000 DM	-	-	-	-
	Rollstühle u.a. Fahrzeuge für Kranke und Körperbehinderte					
3543 11 300	- ohne Vorrichtung zur mechanischen Fortbewegung	St 1000 DM	26 939 34 469	39 415 41 348	33 174 34 983	8
3543 11 900	- mit Motor oder anderer Vorrichtung zur mechanischen Fortbewegung	St 1000 DM	2 867 21 295	4 396 31 075	3 937 28 853	8
3543 12 000	Teile und Zubehör für Rollstühle und andere Fahrzeuge für Kranke und Körperbehinderte	1000 DM	41 576	30 357	28 892	21
	Andere Fahrzeuge (z.B. Schubkarren und einrädige Handtransportfahrzeuge), a.n.g.					
3550 10 001	- Einrädige Handtransportgeräte (z.B. Schubkarren)	St 1000 DM	42 688 2 633	118 902 3 942	95 196 3 531	4
3550 10 003	- Zweirädige Handtransportgeräte (z.B. Sack-, Stech- und Faßkarren)	St 1000 DM	121 818 8 316	120 285 7 359	133 386 8 417	12
	- Drei- und mehrrädige Handtransportgeräte					
3550 10 005	-- bis 1 t Traglast	St 1000 DM	583 174 107 479	594 442 86 727	568 444 83 581	25
3550 10 009	-- über 1 t Traglast	St 1000 DM	1 140 3 100	954 1 706	1 452 3 099	6
3599 00 000	Veredlung von Erzeugnissen dieser Güterabteilung	1000 DM	14 462	14 351	14 588	5

5 Produktion nach Güterarten - Deutschland

Melde-Nr.	Bezeichnung	Einheit	4. VJ 1998	3. VJ 1999	4. VJ 1999	4. VJ 1999 Anzahl Unternehmen
1	2	3	4	5	6	7
	Möbel, Schmuck, Musikinstrumente, Sportgeräte, Spielwaren und sonstige Erzeugnisse					
	Sitze für Luft- und Kraftfahrzeuge; Sitzmöbel, vorwiegend mit Gestell aus Metall					
3611 11 100	- Sitze für Luftfahrzeuge	1000 St 1000 DM	1
3611 11 300	- Sitze für Kraftfahrzeuge	1000 St 1000 DM	1 388 1 134 961	1 345 1 069 653	1 496 1 172 811	25
3611 11 550	- Drehstühle mit verstellbarer Sitzhöhe	1000 St 1000 DM	685 221 660	627 204 600	730 240 847	33
3611 11 590	- gepolstert, mit Rückenlehne und mit Rollen oder Gleitern	1000 St 1000 DM	17 5 318	14 5 252	17 6 556	7
3611 11 750	- - Andere Drehstühle mit verstellbarer Sitzhöhe	1000 St 1000 DM	381 119 604	399 108 009	471 126 549	19
3611 11 790	- Gepolsterte Sitzmöbel, mit Gestell aus Metall	1000 St 1000 DM	361 71 724	226 56 559	295 83 296	22
3611 11 903	- - für Büros	1000 St 1000 DM	283 18 693	458 30 294	276 17 996	13
3611 11 909	- Nicht gepolsterte Sitzmöbel, mit Gestell aus Metall	1000 St 1000 DM	569 60 002	723 66 619	880 75 517	40
3611 12 103	- - Schulstuhlmöbel (ohne Reihengestühl)	1000 St 1000 DM	860 570 451	654 418 669	812 552 462	136
3611 12 109	- Sitzmöbel, vorwiegend mit Gestell aus Holz	1000 St 1000 DM	6 010 .	5 160 .	4 701 .	7
3611 12 300	- In Liegen umwandelbare Sitzmöbel (ohne Gartenmöbel und Campingausstattungen)	1000 St 1000 DM	9 .	. .	6 .	3
3611 12 550	- - Mehrsitzige gepolsterte Anbauelemente (auch Sofas und Couches)	1000 St 1000 DM	60 21 293	54 19 527	66 22 352	11
3611 12 593	- - Andere gepolsterte Sitzmöbel, mit Gestell aus Holz	1000 St 1000 DM	689 431 125	489 302 764	639 417 026	129
3611 12 599	- Sessel (auch einsitzige gepolsterte Anbauelemente)	1000 St 1000 DM	590 153 624	358 99 791	448 120 857	99
3611 12 905	- - Andere gepolsterte Sitzmöbel, mit Gestell aus Holz (ohne Sessel)	1000 St 1000 DM	17 2 114	17 2 968	12 1 835	12
3611 12 909	- Nicht gepolsterte Sitzmöbel, mit Gestell aus Holz	1000 St 1000 DM	154 23 499	155 24 347	148 24 381	40
3611 13 050	- Gartenmöbel aus Kunststoff, andere Sitzmöbel, a.n.g.	1000 St 1000 DM	2
3611 13 090	- Gartensitzmöbel aus Kunststoff	1000 St 1000 DM	4
3611 14 100	- Teile für Sitzmöbel	1000 DM	40 085	27 533	34 136	58
3611 14 330	- - aus Holz	1000 DM	106 596	100 317	116 786	22
3611 14 350	- - Andere Teile	1000 DM	68 063	61 384	69 070	33
3611 14 390	- - aus Metall	1000 DM	19 809	18 610	23 757	18
3612 11 100	- - aus Kunststoff	1000 DM	-	-	-	-
3612 11 300	- - aus anderen Stoffen	1000 DM	204 61 741	158 52 794	190 61 189	24
3612 11 530	- Metallmöbel für Büros	1000 St 1000 DM	90 33 266	77 24 588	94 29 759	16
	- Zeichentische	1000 St 1000 DM	- -	- -	- -	-
	- Metallschreibtische mit einer Höhe von 80 cm oder weniger	1000 St 1000 DM	204 61 741	158 52 794	190 61 189	24
	- Andere Metallmöbel mit einer Höhe von 80 cm oder weniger	1000 St 1000 DM	90 33 266	77 24 588	94 29 759	16

5 Produktion nach Güterarten - Deutschland

Melde-Nr.	Bezeichnung	Einheit	4. VJ 1998	3. VJ 1999	4. VJ 1999	4. VJ 1999 Anzahl Unternehmen
1	2	3	4	5	6	7
3612 11 550	- - Regale und andere Möbel	1000 St 1000 DM	26 13 601	20 10 642	24 12 474	11
	- Schränke mit einer Höhe von mehr als 80 cm					
3612 11 730	- - mit Türen oder Rolläden	1000 St 1000 DM	77 58 429	75 56 493	89 67 233	17
3612 11 750	- - Karteischränke und andere Schränke mit Schubladen	1000 St 1000 DM	24 13 686	19 10 148	17 10 563	10
	- Andere Metallmöbel für Büros, mit einer Höhe von mehr als 80 cm					
3612 11 950	- - Raumteilende Möbelemente	1000 St 1000 DM	5 2 940	2 1 350	2 1 404	5
3612 11 990	- - Andere Metallmöbel für Büros, a.n.g.	1000 St 1000 DM	161 73 905	172 98 851	222 139 892	18
3612 12 300	Holz Möbel für Büros					
	- Holzschreibtische mit einer Höhe von 80 cm oder weniger	1000 St 1000 DM	639 298 172	525 259 957	674 299 676	115
	- Andere Holz Möbel für Büros, mit einer Höhe von 80 cm oder weniger					
3612 12 530	- - Holztische	1000 St 1000 DM	106 34 613	103 29 300	128 34 811	47
3612 12 550	- - Holzschränke, Regale u.a. Holz Möbel für Büros, mit einer Höhe von 80 cm oder weniger	1000 St 1000 DM	385 131 808	269 127 081	340 148 735	87
	- Holzschränke mit einer Höhe von mehr als 80 cm					
3612 12 730	- - Kombinierte Systemschränkelemente	1000 St 1000 DM	140 81 907	110 68 141	132 90 422	68
3612 12 750	- - Andere Holzschränke	1000 St 1000 DM	459 145 490	360 131 819	508 155 827	80
	- Andere Holz Möbel mit einer Höhe von mehr als 80 cm					
3612 12 950	- - Andere kombinierbare Elemente	1000 St 1000 DM	33 28 933	33 26 973	40 30 157	27
3612 12 990	- - Andere Holz Möbel für Büros	1000 St 1000 DM	103 37 500	87 37 637	92 41 282	65
3612 13 000	Holz Möbel für Läden	1000 St 1000 DM	150 524 077	119 482 132	140 494 576	205
3613 10 500	Holz Möbel für Küchen					
	- Einbauküchenelemente	1000 St 1000 DM	6 177 1 729 547	6 085 1 627 429	6 462 1 783 863	164
3613 10 900	- Andere Holz Möbel für Küchen (z.B. Tische)	1000 St 1000 DM	496 64 379	446 59 470	501 67 353	47
	- Metallmöbel, a.n.g. (ohne solche für Büros)					
3614 11 001	- Schulmöbel (ohne Sitzmöbel)	St 1000 DM	. 32 361	294 108 44 409	204 247 28 525	20
3614 11 002	- Wohnmöbel	St 1000 DM	. 68 994	363 907 44 325	716 708 66 305	18
3614 11 003	- Bettstellen	St 1000 DM	. 50 432	10 909 24 420	13 273 28 442	9
3614 11 005	- Spezialmöbel für Läden	St 1000 DM	. 184 158	2 879 285 172 802	3 052 732 180 387	44
3614 11 007	- Möbel und Spezialeinrichtungen für Laboratorien (z.B. Tische, Schränke, Trennwände, Abzugshauben, Spüleinrichtungen)	St 1000 DM	. 56 801	114 062 44 056	119 510 44 135	13
3614 11 009	- Andere Metallmöbel, a.n.g.	St 1000 DM	. 456 210	3 045 916 390 683	3 120 640 405 187	124
	- Holz Möbel für Schlaf-, Eß- und Wohnzimmer					
	- für Schlafzimmer					
3614 12 353	- - Betten					
	- - - Liegen (auch sog. französische Betten)	1000 St 1000 DM	282 146 432	219 111 117	285 143 219	41
3614 12 359	- - - Andere Betten	1000 St 1000 DM	357 119 416	299 99 580	359 120 097	73
	- - Andere Holz Möbel für Schlafzimmer					
3614 12 393	- - - Schränke	1000 St 1000 DM	1 375 464 922	1 166 377 962	1 367 459 462	112
3614 12 399	- - - Andere Holz Möbel für Schlafzimmer (z.B. Frisierkommoden, Nachttische)	1000 St 1000 DM	1 932 249 353	1 415 186 350	1 587 212 540	75
	- für Eß- und Wohnzimmer					
3614 12 501	- - Wohn- und Eßzimmertische	1000 St 1000 DM	255 122 522	205 89 664	249 114 740	78
3614 12 503	- - Andere Tische (Kleintische)	1000 St 1000 DM	38 6 745	25 4 795	31 5 680	19

5 Produktion nach Güterarten - Deutschland

Melde-Nr.	Bezeichnung	Einheit	4. VJ 1998	3. VJ 1999	4. VJ 1999	4. VJ 1999 Anzahl Unternehmen
1	2	3	4	5	6	7
3614 12 505	-- Wohnzimmerschränke, Bücherschränke	1000 St 1000 DM	204 186 741	164 126 698	214 161 921	74
3614 12 506	-- Schrankwände (auch als Raumteiler)	1000 St 1000 DM	1 206 398 178	747 273 736	1 179 386 737	100
3614 12 509	-- Andere Holzmöbel für EB- und Wohnzimmer(z.B. Sideboards)	1000 St 1000 DM	762 107 725	604 89 120	822 116 031	92
3614 13 030	Andere Holzmöbel -- Badezimmermöbel	1000 St 1000 DM	1 093 181 961	970 170 204	1 066 184 800	53
3614 13 050	-- Gartenmöbel	1000 St 1000 DM	4 1 635	7 2 721	4 1 220	12
3614 13 093	-- Garderobenmöbel, Schuhschränke, Schuhregale, Schulmöbel und andere Holzmöbel	1000 St 1000 DM	765 115 906	662 98 068	836 121 809	67
3614 13 095	-- Schulmöbel (z.B. Tische, Schränke)	1000 St 1000 DM	291 73 313	379 84 589	254 70 292	29
3614 13 097	-- Möbel für Laboratorien aus Holz (z.B. Tische, Schränke, Trennwände)	1000 St 1000 DM	66 72 704	58 50 911	66 65 667	15
3614 13 099	-- Andere Holzmöbel, a.n.g.	1000 St 1000 DM	871 130 619	684 93 721	904 115 969	74
3614 14 330	Kunststoffmöbel; Möbel aus anderen Stoffen (einschl. Stuhlrohr, Korbweide u.ä. Stoffen) -- Kunststoffmöbel -- Badezimmermöbel	1000 St 1000 DM	388 21 001	368 17 182	394 20 295	7
3614 14 350	-- Gartenmöbel	1000 St 1000 DM	14 487	386 8 873	481 11 360	3
3614 14 390	-- Andere Kunststoffmöbel	1000 St 1000 DM	48 26 676	29 21 488	39 25 902	6
3614 14 500	-- Möbel aus anderen Stoffen (einschl. Stuhlrohr, Korbweide, Bambus o.ä. Stoffen)	1000 St 1000 DM	53 12 283	30 10 651	46 13 400	6
3614 15 300	Teile für Möbel (ohne solche für Sitzmöbel) -- aus Metall	1000 DM	167 522	171 614	189 771	69
3614 15 500	-- aus Holz	1000 DM	347 719	311 536	349 265	173
3614 15 950	-- aus anderen Stoffen	1000 DM	92 155	90 207	95 692	74
3614 15 990	-- aus Kunststoff	1000 DM	7 240	6 420	10 293	7
3614 20 000	-- aus anderen Stoffen	1000 DM	11 628	9 417	14 097	21
3615 11 050	Möbelveredlung (ohne Polsterung von Sitzmöbeln) Sprungrahmen -- mit Federung	1000 St 1000 DM	100 8 676	92 9 227	97 9 831	7
3615 11 090	-- Andere Sprungrahmen	1000 St 1000 DM	1 056 97 979	1 045 90 332	1 290 110 095	24
3615 12 300	Auflegematratten -- aus Zellkautschuk	1000 St 1000 DM	152 40 081	160 39 319	180 44 073	24
3615 12 500	-- aus Zellkunststoff	1000 St 1000 DM	202 33 701	251 37 877	203 36 679	27
3615 12 700	-- aus anderen Stoffen mit Federkern	1000 St 1000 DM	1 312 194 299	1 261 181 082	1 433 207 786	46
3615 12 950	-- Andere Auflegematratten aus anderen Stoffen	1000 St 1000 DM	8 445	7 415	8 384	4
3615 12 990	-- Wollmatratten	1000 St 1000 DM	83 7 856	77 7 778	84 8 180	16
3621 10 000	-- Andere Auflegematratten, a.n.g.	1000 St 1000 DM	83 7 856	77 7 778	84 8 180	16
3621 10 000	Münzen	kg 1000 DM	21 066 3 104	.	.	7
3622 11 100	Bearbeitete (nicht nur roh gesägt oder grob geformt), jedoch nicht aufgereiht, montierte oder gefaßte Zuchtperlen, Diamanten, Edelsteine, synthetische oder rekonstituierte Steine	g 1000 DM	-	-	-	-
3622 11 300	-- Bearbeitete Zuchtperlen (nicht aufgereiht, montiert oder gefaßt)	g 1000 DM	-	-	-	-
3622 11 300	-- Bearbeitete Diamanten, weder montiert noch gefaßt	Kt 1000 DM	.	.	.	1
	darunter zum Absatz bestimmt	Kt 1000 DM	.	.	.	1

5 Produktion nach Güterarten - Deutschland

Melde-Nr.	Bezeichnung	Einheit	4. VJ 1998	3. VJ 1999	4. VJ 1999	4. VJ 1999 Anzahl Unternehmen
1	2	3	4	5	6	7
3622 11 500	- Andere bearbeitete Edelsteine	g 1000 DM	87 530 5 276	85 873 7 988	83 161 6 244	4
3622 11 700	- Bearbeitete synthetische oder rekonstituierte Steine	g 1000 DM	.	.	.	2
3622 12 300	Bearbeitete Industriediamanten; Staub und Pulver von Edelsteinen - Bearbeitete Industriediamanten (nicht nur gesägt, gespalten oder rauh geschliffen), weder montiert noch gefaßt	Kt 1000 DM	-	-	-	-
3622 12 500	- Staub und Pulver von Edelsteinen, Schmucksteinen oder synthetischen Steinen	g 1000 DM	-	-	-	-
3622 13 301	Schmuckwaren, Gold- und Silber-schmiedeerzeugnisse, Teile dafür - Schmuckwaren und Teile dafür, aus Edelmetallen oder Edelmetallplattierungen - aus Silber, auch mit anderen Edelmetallen überzogen oder plattiert	1000 DM	38 799	36 999	43 257	46
3622 13 303	- aus Gold, auch mit anderen Edelmetallen überzogen oder plattiert	1000 DM	341 700	285 532	362 059	84
3622 13 305	- aus Platin oder Platinbeimetalen, auch mit anderen Edelmetallen überzogen oder plattiert	1000 DM	15 861	14 534	14 505	25
3622 13 307	- aus Edelmetallplattierungen auf unedlen Metallen	1000 DM	20 860	16 007	22 151	21
3622 13 513	- Gold- und Silberschmiedewaren aus Silber, aus anderen Edelmetallen und aus Edelmetallplattierungen auf unedlen Metallen - aus Silber, auch mit anderen Edelmetallen überzogen oder plattiert - - - Eßbestecke u.a. Tischgeräte (z.B. Schöpfkellen, Schaumkellen, Tortenheber etc.)	1000 DM	7 850	4 831	13 023	5
3622 13 515	- - - Tafelgeschirr u.ä. Tischgeräte (z.B. Schalen, Platten etc.)	1000 DM	3 492	1 821	2 995	4
3622 13 517	- - - Andere Silberschmiedewaren und Teile dafür	1000 DM	1 133	585	752	4
3622 13 530	- aus anderen Edelmetallen, auch mit Edelmetallen überzogen oder plattiert	1000 DM	2 290	.	.	3
3622 13 553	- aus Edelmetallplattierungen auf unedlen Metallen - - - Eßbestecke u.a. Tischgeräte (z.B. Schöpfkellen, Schaumkellen, Tortenheber etc.)	1000 DM	.	.	.	2
3622 13 555	- - - Tafelgeschirr u.ä. Tischgeräte (z.B. Schalen, Platten usw.)	1000 DM	.	.	.	1
3622 13 557	- - - Andere Gold- und Silberschmiedewaren und Teile dafür, aus Edelmetallplattierungen auf unedlen Metallen	1000 DM	9 869	7 592	9 377	7
3622 14 300	Andere Waren aus Edelmetallen oder -plattierungen; Waren aus Perlen, Edelsteinen, Schmucksteinen, synthetischen oder rekonstituierten Steinen - Andere Waren aus Edelmetallen oder Edelmetallplattierungen (ohne Katalysatoren)	kg 1000 DM	3 242	.	.	2
3622 14 500	- Waren aus echten Perlen oder Zuchtperlen, aus Edelsteinen, Schmucksteinen, synthetischen oder rekonstituierten Steinen	g 1000 DM	.	.	.	2
3622 14 700	- Katalysatoren in Form von Geweben oder Gittern, aus Platin	kg 1000 DM	-	-	-	-
3630 11 100	Klaviere u.a. Saiteninstrumente mit Klaviatur - Klaviere mit aufrecht stehendem Rahmen	St 1000 DM	2 734 23 300	2 445 20 875	2 640 23 461	10
3630 11 300	- Flügel	St 1000 DM	674 28 255	567 24 192	746 31 927	9

5 Produktion nach Güterarten - Deutschland

Melde-Nr.	Bezeichnung	Einheit	4. VJ 1998	3. VJ 1999	4. VJ 1999	4. VJ 1999 Anzahl Unternehmen
1	2	3	4	5	6	7
3630 11 500	- Cembali u.a. Saiteninstrumente mit Klaviatur	St 1000 DM	- -	- -	- -	-
3630 12 350	- Streichinstrumente, Gitarren, andere Saiteninstrumente - - Geigen	St 1000 DM	2
3630 12 390	- - Andere Streichinstrumente	St 1000 DM	1
3630 12 500	- Gitarren	St 1000 DM	2
3630 12 900	- Andere Saiteninstrumente	St 1000 DM	- -	-
3630 13 100	- Orgeln, Harmonien u.ä. Musikinstrumente mit Klaviatur, Akkordeons u.ä.; Mundharmonikas - Orgeln (mit Pfeifen und Klaviatur); Harmonien u.ä. Musikinstrumente mit Klaviatur und durchschlagenden Metallzungen	St 1000 DM	59 17 595	39 7 691	61 17 346	16
3630 13 300	- Akkordeons u.ä. Musikinstrumente	St 1000 DM	2
3630 13 500	- Mundharmonikas	St 1000 DM	1
3630 14 110	- - Andere Blasinstrumente - - Blechblasinstrumente - - Trompeten, Kornette, Flügelhörner	St 1000 DM	1 933 1 525	1 564 1 241	2 097 1 880	5
3630 14 130	- - Posaunen	St 1000 DM	232 .	228 299	261 366	3
3630 14 150	- - Waldhörner, Tenorhörner, Baritonhörner, Althörner	St 1000 DM	1 256 3 050	1 201 3 102	1 314 3 548	5
3630 14 170	- - Tuben	St 1000 DM	597 3 127	610 3 015	737 3 886	4
3630 14 190	- - Andere Blechblasinstrumente	St 1000 DM	1 397 544	1 115 386	1 410 542	4
3630 14 410	- - Andere Blasinstrumente - - Blockflöten	St 1000 DM	277 583 7 613	288 425 5 779	332 699 8 318	4
3630 14 430	- - Klarinetten	St 1000 DM	4
3630 14 450	- - Saxophone	St 1000 DM	2
3630 14 470	- - Fagotte, Oboen	St 1000 DM	582 2 998	526 2 661	661 2 927	4
3630 14 490	- - Andere Blasinstrumente, a.n.g.	St 1000 DM	. 995	. 820	17 446 977	4
3630 15 100	- Musikinstrumente, bei denen der Ton elektrisch erzeugt wird oder elektrisch verstärkt werden muß (ohne Schlaginstrumente) - Orgeln	St 1000 DM	. .	- -	- -	-
3630 15 330	- Digital-Pianos und Synthesizer, mit Klaviatur - - Digital-Pianos	St 1000 DM	. .	- -	- -	-
3630 15 370	- - Synthesizer	St 1000 DM	- -	- -	- -	-
3630 15 450	- Keyboards und andere elektrische Musikinstrumente, mit Klaviatur - - Keyboards	St 1000 DM	. .	- -	- -	-
3630 15 490	- - Andere elektrische Musikinstrumente, mit Klaviatur	St 1000 DM	1
3630 15 500	- Elektrische Gitarren	St 1000 DM	1
3630 15 900	- Andere elektrische Musikinstrumente	St 1000 DM	. .	- -	- -	-
3630 16 300	- - Andere Musikinstrumente; Signalpfeifen u.ä. - Schlaginstrumente	St 1000 DM	230 151 9 248	135 360 6 440	184 520 8 141	4
3630 16 500	- Spieldosen, Orchestrien, Drehorgeln, Lockpfeifen, Signalpfeifen u.a. Musikinstrumente, a.n.g.	St 1000 DM	3 033 371	4 318 472	3 188 400	3

5 Produktion nach Güterarten - Deutschland

Melde-Nr.	Bezeichnung	Einheit	4. VJ 1998	3. VJ 1999	4. VJ 1999	4. VJ 1999 Anzahl Unternehmen
1	2	3	4	5	6	7
3630 17 300	Metronome, Stimmgabeln, Stimpfpeifen; Musikwerke für Spieldosen; Musiksaiten - Metronome, Stimmgabeln und Stimpfpeifen; Musikwerke für Spieldosen	St 1000 DM	156 043 2 655	126 009 .	. .	3
3630 17 500	- Musiksaiten	St 1000 DM	788 437	3
3630 18 130	Teile und Zubehör für Musikinstrumente - für Klaviere, für Orgeln, Harmonien u.ä. Musikinstrumente, mit Klaviatur; für elektrische Musikinstrumente, bei denen der Ton elektrisch erzeugt wird oder elektrisch verstärkt werden muß	1000 DM	10 799	9 199	10 715	10
3630 18 150	- für Orgeln, für Harmonien u.ä. Musikinstrumente, mit Klaviatur	1000 DM	8 748	7 266	9 219	7
3630 18 170	- für Musikinstrumente, bei denen der Ton elektrisch erzeugt wird oder elektrisch verstärkt werden muß	1000 DM	.	.	.	1
3630 18 300	- für Saiteninstrumente	1000 DM	4 248	3 193	4 735	6
3630 18 500	- für Akkordeons und Mundharmonikas	1000 DM	.	.	.	1
3630 18 950	- für andere Musikinstrumente - für Blasinstrumente	1000 DM	2 091	2 525	2 696	11
3630 18 990	- für andere Musikinstrumente (ohne solche für Blasinstrumente)	1000 DM	15 787	13 606	15 314	8
3630 90 000	Reparatur und Instandhaltung von Musikinstrumenten	1000 DM	9 731	7 031	8 159	33
3640 11 330	Ski und Skiausrüstungen für den Wintersport; Schlittschuhe und Rollschuhe, Teile dafür - Ski, Skibindungen und andere Skiausrüstungen - Langlaufski	Paar 1000 DM	- -	- -	- -	-
3640 11 350	- - Andere Ski	Paar 1000 DM	1
3640 11 370	- - Skibindungen und andere Skiausrüstungen für den Wintersport	1000 DM	24 685	19 569	24 852	7
3640 11 530	- Schlittschuhe, Rollschuhe, Teile und Zubehör für Schlitt- und Rollschuhe - Schlittschuhe (einschl. Stiefel mit fest angebrachten Schlittschuhen)	Paar 1000 DM	. .	- -	. .	1
3640 11 550	- Rollschuhe (einschl. Stiefel mit fest angebrachten Rollschuhen)	Paar 1000 DM	- -	- -	- -	-
3640 11 570	- Teile und Zubehör für Schlitt- und Rollschuhe	1000 DM	-	-	-	-
3640 12 000	Wasserski, Surfbretter, Windsurfer und andere Ausrüstungen, für den Wassersport	1000 DM	2 056	2 350	2 180	4
3640 13 003	Geräte und Ausrüstungsgegenstände für Gymnastik und Leicht- oder Schwerathletik - für Gymnastik	1000 DM	99 213	74 047	91 265	18
3640 13 005	- für Leicht- oder Schwerathletik	1000 DM	4 041	3 241	3 342	5
3640 14 100	Spezielsporthandschuhe; Ball- und Freiluftsportgeräte, a.n.g.; Schwimm- und Planschbecken - Spezielsporthandschuhe aus Leder oder rekonstituiertem Leder	Paar 1000 DM	. .	- -	- -	-
3640 14 300	- Golfschläger und andere Golfausrüstungen	1000 DM	-	-	-	-
3640 14 500	- Geräte und Ausrüstungen, für Tischtennis	1000 DM	4 533	5 170	.	3
3640 14 630	- Tennisschläger, Federball- u.ä. Schläger, auch ohne Bespannung - - Tennisschläger	St 1000 DM	- -	- -	- -	-

5 Produktion nach Güterarten - Deutschland

Melde-Nr.	Bezeichnung	Einheit	4. VJ 1998	3. VJ 1999	4. VJ 1999	4. VJ 1999 Anzahl Unternehmen
1	2	3	4	5	6	7
3640 14 650	- - Federball- u.ä. Schläger	St	.	.	.	1
3640 14 800	- Bälle (ohne Golf- und Tischtennisbälle)	1000 DM	.	.	.	
	- Andere Geräte und Ausrüstungsgegenstände, für andere Sportarten oder Freiluftspiele	1000 St	4 964	4 457	4 938	6
	- Schaukeln und Rutschen u.ä. Spielplatzgeräte	1000 DM	16 404	14 516	15 927	
3640 14 903	- - -	1000 DM	36 434	40 962	39 458	20
3640 14 909	- - -	1000 DM	25 895	19 059	28 979	21
	Angeln u.ä. Angelgerät; andere Ausrüstungsgegenstände für Jagd oder Sportfischerei	1000 DM	.	.	.	2
3640 15 300	- Angelruten, Angelhaken und Angelrollen	1000 DM	.	.	.	
3640 15 500	- Anderes Angelgerät (z.B. Handnetze zum Landen von Fischen, Schmetterlingsnetze), Lockgeräte u.ä. Jagdgeräte	1000 DM	.	.	.	1
3650 11 000	Puppen, nur Nachbildungen von Menschen darstellend	St	264 701	202 992	184 426	8
	Spielzeug, Tiere oder nichtmenschliche Wesen darstellend	1000 DM	14 358	12 141	11 035	
3650 12 300	- Füllmaterial enthaltend	St	1 043 274	1 200 145	1 010 988	13
	- aus Holz, Kunststoff und aus anderen Stoffen	1000 DM	46 558	47 439	47 307	
3650 12 530	- - aus Holz	St	1 591 175	1 176 182	1 642 139	6
	- - aus Kunststoff	1000 DM	16 116	11 498	16 722	
3650 12 550	- - -	St	7 094 002	3 777 577	4 090 830	6
	- - aus anderen Stoffen	1000 DM	4 359	4 142	4 060	
3650 12 590	- - -	St	-	-	-	-
3650 13 300	Teile und Zubehör für Puppen	1000 DM	278	271	177	3
3650 13 500	- Bekleidung und Bekleidungszubehör, Schuhe und Kopfbedeckungen	1000 DM	3 343	3 316	2 016	5
	- Andere Teile und Zubehör, für Puppen	1000 DM	186 604	126 430	195 507	18
3650 20 300	Elektrische Eisenbahnen (einschl. Zubehör); verkleinerte Modelle, Bausätze und Baukastenspielzeug	1000 DM	186 604	126 430	195 507	18
	- Elektrische Eisenbahnen (einschl. Schienen, Signalen u.ä. Zubehör)	1000 DM	186 604	126 430	195 507	18
	- Maßstabgetreu verkleinerte Modelle zum Zusammenbauen (ohne elektrische Eisenbahnen)	1000 DM	186 604	126 430	195 507	18
3650 20 550	- - aus Kunststoff	St	1 154 615	806 505	975 373	11
	- - aus anderen Stoffen	1000 DM	19 180	14 981	20 326	
3650 20 590	- - -	St	.	.	.	1
	- Andere Bausätze und Baukastenspielzeug	1000 DM	.	.	.	
3650 20 930	- - aus Holz	St	22 278	573 920	847 691	9
	- - aus Kunststoff	1000 DM	632 131	504 377	574 401	9
	- - aus anderen Stoffen	1000 DM	7 227	4 461	4 944	
3650 20 990	- - -	St	43 754	.	.	2
	Puppenwagen, Spielfahrzeuge	1000 DM	.	.	.	
3650 31 300	- Puppenwagen	St	16 192	8 220	12 265	3
	- Spielfahrzeuge, zum Besteigen und Fortbewegen durch Kinder geeignet	1000 DM	691	555	.	
3650 31 500	- -	St	611 045	450 613	489 270	8
	Puzzles	1000 DM	39 146	38 431	41 003	
3650 32 500	- aus Holz	St	.	.	.	1
	- aus anderen Stoffen	1000 DM	4 844 841	4 327 079	.	4
3650 33 100	Anderes Spielzeug, a.n.g.	1000 DM	.	.	.	
	- Musikspielzeuginstrumente und -geräte	St	.	.	.	1
3650 33 300	- Anderes Spielzeug, in Zusammenstellungen oder auf Unterlagen u.ä. aufgemacht	1000 DM	.	.	.	4

5 Produktion nach Güterarten - Deutschland

Melde-Nr.	Bezeichnung	Einheit	4. VJ 1998	3. VJ 1999	4. VJ 1999	4. VJ 1999 Anzahl Unternehmen
1	2	3	4	5	6	7
3650 33 430	- Spielzeug und Modelle, mit eingebautem Motor - - Spielzeug und Modelle, aus Kunststoff	St 1000 DM	374 017 2 315	1 781	287 714 1 857	4
3650 33 490	- - Spielzeug und Modelle, aus anderen Stoffen	St 1000 DM	.	.	.	1
3650 33 500	- Spielzeugwaffen	St 1000 DM	.	.	.	1
3650 33 630	- Anderes Spielzeug aus Kunststoff, Kautschuk und Spinnstoffen - - aus Kunststoff	1000 DM	118 007	115 786	126 874	36
3650 33 650	- - aus Kautschuk	1000 DM	.	-	.	1
3650 33 670	- - aus Spinnstoffen	1000 DM	-	-	-	-
3650 33 730	- Anderes Spielzeug aus Metall und aus anderen Stoffen - - Miniaturmodelle aus Metall, im Spritzgußverfahren hergestellt	1000 DM	.	.	.	3
3650 33 750	- - Anderes Spielzeug aus Metall	1000 DM	2 533	1 695	2 977	3
3650 33 790	- - Anderes Spielzeug aus anderen Stoffen	1000 DM	14 950	10 540	11 510	13
3650 41 000	Spielkarten	t 1000 DM	665 7 834	600 7 421	525 6 810	3
3650 42 000	Videospiele für Fernsehempfangsgeräte	St 1000 DM	-	-	-	-
3650 43 100	Billardspiele und Zubehör; Spiele, mit Münzen oder Spielmarken betrieben; elektrische Autorennspiele; andere Gesellschaftsspiele - Billardspiele und Zubehör	St 1000 DM	.	.	.	2
3650 43 300	- Spiele, mit Münzen oder Spielmarken betrieben (ohne Kegelanlagen), Teile dafür	St 1000 DM	150 560 41 302	24 209 36 688	39 626 42 545	7
3650 43 550	- Elektrische Auto-Rennspiele; andere Gesellschaftsspiele - - Elektrische Auto-Rennspiele, die den Charakter von Gesellschaftsspielen haben	St 1000 DM	-	-	-	-
3650 43 590	- - Andere Gesellschaftsspiele	1000 DM	23 658	17 036	20 191	7
3661 10 300	Phantasieschmuck - Manschettenknöpfe u.ä. Knöpfe	1000 DM	6 742	5 179	7 248	5
3661 10 503	- Anderer Phantasieschmuck, aus unedlen Metallen, auch versilbert, vergoldet oder platiniiert, Imitationsschmuck u.ä. - - vergoldet, versilbert oder platiniiert	1000 DM	15 127	7 707	9 820	16
3661 10 505	- - Anderer Phantasieschmuck aus unedlen Metallen	1000 DM	10 845	7 478	10 185	8
3661 10 507	- - Glas-, Kunststoff- und sonstige Imitations-Schmuckhalbfabrikate und -Schmuck (nach Gabilonzer Art), in Verbindung mit unedlen Metallen	1000 DM	.	2 125	2 398	7
3661 10 900	- Anderer Phantasieschmuck, a.n.g.	1000 DM	.	454	391	3
3662 11 100	Besen und Bürstenwaren, für Straßen- und Haushaltsreinigung, Tierpflege u.ä. - Besen, aus Reisig oder anderen pflanzlichen Stoffen, gebunden, auch mit Stiel	1000 St 1000 DM	340 1 102	833	955	3
3662 11 300	- Von Hand zu führende mechanische Fußbodenkehrer ohne Motor	1000 St 1000 DM	.	.	.	1
3662 11 530	- Bürstenwaren für die Straßen- und Haushaltsreinigung (einschl. Schuh- und Kleiderbürsten); Bürsten für die Tierpflege - - für die Haushaltsreinigung	1000 St 1000 DM	14 322 20 953	12 208 16 891	12 787 18 359	17
3662 11 550	- - für die Straßenreinigung	1000 St 1000 DM	500 4 557	770 4 987	750 5 218	10
3662 11 570	- - für die Tierpflege	1000 St 1000 DM	.	.	.	2

5 Produktion nach Güterarten - Deutschland

Melde-Nr.	Bezeichnung	Einheit	4. VJ 1998	3. VJ 1999	4. VJ 1999	4. VJ 1999 Anzahl Unternehmen
1	2	3	4	5	6	7
3662 11 900	- Andere Besen und Bürsten, a.n.g. Bürsten und Pinsel zur Körperpflege; Pinsel für Kunstmaler u.ä.; Pinsel zum Auftragen von kosmetischen Erzeugnissen	1000 St 1000 DM	7 982 12 997	5 264 10 654	5 640 11 415	14
3662 12 100	- Zahnbürsten	1000 St 1000 DM	108 196 54 636	128 712 62 741	130 654 61 755	6
3662 12 330	- Rasierpinsel, Haarbürsten, andere Körperpflegebürsten	1000 St 1000 DM	100 775	58 236	. 316	3
3662 12 350	- Haarbürsten	1000 St 1000 DM	1 048 2 954	973 2 267	1 006 2 411	5
3662 12 390	- Andere Bürsten zur Körperpflege	1000 St 1000 DM	5 071 3 228	4 756 2 674	8 521 3 772	10
3662 12 500	- Pinsel für Kunstmaler und Schreibpinsel	1000 St 1000 DM	19 075 11 982	24 010 13 310	19 922 11 957	13
3662 12 700	- Pinsel zum Auftragen von kosmetischen Erzeugnissen	1000 St 1000 DM	. .	135 682 .	121 033 .	10
3662 13 330	- Bürsten (z.B. Deckenbürsten)	1000 St 1000 DM	171 888	337 1 293	267 1 061	7
3662 13 350	- Pinsel	1000 St 1000 DM	10 128 10 779	12 517 14 932	10 877 11 682	14
3662 13 500	- Kissen und Roller, zum Anstreichen	1000 St 1000 DM	19 083 20 766	25 142 23 427	23 691 21 162	8
3662 13 700	- Bürsten, die Teile von Maschinen, Apparaten oder Fahrzeugen sind	1000 St 1000 DM	106 897 63 876	29 281 65 058	37 445 64 741	25
3663 10 000	Karusselle, Luftschaukeln, Schießbuden u.ä. Geräte und Ausrüstungen für das Schaustellergewerbe	1000 DM	20 477	23 910	13 045	6
3663 21 130	- Kugelschreiber; Schreiber und Markierstifte, mit Filzspitze o.a. poröser Spitze; Füllbleistifte	1000 St 1000 DM	11 163 34 980	8 059 .	5 979 .	9
3663 21 150	- mit Tinte	1000 St 1000 DM	181 2 839	97 1 946	133 2 783	4
3663 21 170	- Andere Kugelschreiber mit Schaft oder Kappe aus Edelmetallen oder Edelmetallplattierungen	1000 St 1000 DM	92 907 51 608	88 070 44 748	98 511 53 616	17
3663 21 190	- mit auswechselbarer Mine	1000 St 1000 DM	6 439 2 243	5 505 2 102	6 863 2 426	5
3663 21 300	- Schreiber und Markierstifte, mit Filzspitze oder anderer poröser Spitze	1000 St 1000 DM	138 001 57 808	160 816 65 048	139 518 59 001	23
3663 21 500	- Füllbleistifte (Dreh- und Druckstifte)	1000 St 1000 DM	4 842 24 230	3 694 29 418	3 811 36 348	12
3663 22 300	- Füllfederhalter und andere Füllhalter	1000 St 1000 DM	2 433 11 699	1 799 8 758	1 670 9 068	6
3663 22 550	- Füllfederhalter und andere Füllhalter, zum Zeichnen mit Tusche	1000 St 1000 DM	237 23 283	178 .	233 .	7
3663 22 590	- mit Schaft oder Kappe aus Edelmetallen oder Edelmetallplattierungen	1000 St 1000 DM	2 480 16 547	2 712 16 183	1 777 15 293	8
3663 23 100	- Andere Füllfederhalter u.a. Füllhalter, a.n.g.	1000 St 1000 DM	12 045 5 355	10 221 3 999	10 891 6 524	5
3663 23 350	- Zusammenstellungen von Schreibgeräten; Minen für Kugelschreiber; Schreibfedern und Teile für Schreibgeräte	1000 St 1000 DM	104 868 12 823	60 572 9 743	58 178 10 010	10
3663 23 390	- Zusammenstellungen von Kugelschreibern, Füllhaltern und/oder Füllbleistiften	kg 1000 DM	1 720	1 479	987	5
3663 23 500	- Minen für Kugelschreiber, aus Kugeln und Tintenbehälter bestehend	1000 St 1000 DM	12 045 5 355	10 221 3 999	10 891 6 524	5
3663 23 590	- mit Tinte	1000 St 1000 DM	104 868 12 823	60 572 9 743	58 178 10 010	10
3663 23 990	- Andere Minen für Kugelschreiber	1000 St 1000 DM	104 868 12 823	60 572 9 743	58 178 10 010	10

5 Produktion nach Güterarten - Deutschland

Melde-Nr.	Bezeichnung	Einheit	4. VJ 1998	3. VJ 1999	4. VJ 1999	4. VJ 1999 Anzahl Unternehmen
1	2	3	4	5	6	7
3663 23 530	- Schreibfedern; Teile für Schreibgeräte u.dgl. - - Schreibfedern und Schreibfederspitzen	1000 St 1000 DM	. 2 199	3 817 1 960	1 720 1 841	4
3663 23 550	- - Teile für Schreibgeräte u.dgl.	1000 DM	45 603	47 145	52 726	29
3663 24 100	Blei-, Kopier- und Farbstifte, Griffel, Minen für Stifte, Pastellstifte, Zeichenkohle, Schreib- oder Zeichenkreide und Schneiderkreide - Stifte mit festem Schutzmantel (Blei-, Kopier- und Farbstifte)	1000 St 1000 DM	104 060 25 688	123 005 27 909	110 487 26 244	5
3663 24 300	- Minen für Stifte	1000 St	75 527	97 247	84 598	4
3663 24 500	- Schreib- oder Zeichenkreide, Schneiderkreide u.ä.	1000 DM	2 658	3 255	3 470	
3663 25 100	Schiefertafeln u.ä. Tafeln; Datumstempel, Petschäfte, Nummernstempel u.dgl.; Farbbänder für Schreibmaschinen u.ä. Farbbänder; Stempelkissen - Schiefertafeln und Tafeln zum Schreiben oder Zeichnen, auch gerahmt	kg 1000 DM	89 905 2 894	93 416 3 012	89 004 2 949	5
3663 25 300	- Datumstempel, Petschäfte, Nummernstempel u.ä. Waren; Zusammensetzstempel und Druckkästen, für den Handgebrauch	1000 St 1000 DM	67 12 551	60 17 438	75 13 853	14
3663 25 500	- Stempelkissen, auch getränkt, auch mit Schachteln	1000 St 1000 DM	23	2
3663 25 701	- Farbbänder für Schreibmaschinen u.ä. Farbbänder, mit Tinte oder anders für Abdrucke präpariert, auch auf Spulen oder in Kassetten - - aus Gewebe mit einer Breite bis 220 mm, auf Spule	1000 St 1000 DM	109 1 202	72 .	88 .	3
3663 25 703	- - aus Gewebe mit einer Breite bis 220 mm, in Kassette	1000 St 1000 DM	2 507 7 240	1 956 6 404	1 946 6 670	5
3663 25 705	- - aus anderem Material mit einer Breite bis 220 mm, auf Spule oder in Kassette	1000 St 1000 DM	2
3663 25 707	- - Farbtücher, mit einer Breite von mehr als 220 mm (Drucktücher)	1000 St 1000 DM	17 637	3
3663 31 300	Schirme; Stöcke, Peitschen u.ä. Waren - Regenschirme und Sonnenschirme (einschl. Stockschirmen, Gartenschirmen u.ä. Waren)	1000 St 1000 DM	98 7 247	62 10 717	72 6 701	15
3663 31 500	- Gehstöcke, Sitzstöcke, Peitschen, Reitpeitschen u.ä. Waren	1000 St 1000 DM	399 1 681	397 1 681	405 1 716	3
3663 32 000	Teile, Ausstattungen und Zubehör für Schirme, Stöcke und Peitschen	1000 DM	.	.	.	5
3663 33 330	Knöpfe; Druckknöpfe und Teile dafür; Reißverschlüsse - Knöpfe - - Druckknöpfe und Teile dafür	1000 St 1000 DM	. 26 933	795 911 24 865	818 900 25 000	6
3663 33 350	- - Knöpfe aus Kunststoff, nicht mit Spinnstoffen überzogen	1000 St 1000 DM	. 16 458	182 208 11 114	196 877 12 074	17
3663 33 370	- - Knöpfe aus unedlen Metallen, nicht mit Spinnstoffen überzogen	1000 St 1000 DM	. 6 419	115 969 4 785	112 039 5 147	7
3663 33 390	- - Andere Knöpfe	1000 St 1000 DM	. .	2 819 .	. 2 808	4
3663 33 503	- Reißverschlüsse - - mit Zähnen aus unedlen Metallen	1000 m 1000 DM	3 151 10 130	2 497 8 771	2 702 9 442	5
3663 33 505	- - mit Zähnen aus Kunststoff	1000 m 1000 DM	13 308 24 233	12 497 23 624	13 411 25 314	4
3663 34 300	Knopfformen u.ä. Knopfteile, Knopfhölzlinge; Teile für Reißverschlüsse - Knopfformen und andere Knopfteile; Knopfhölzlinge	kg 1000 DM	1
3663 34 500	- Teile für Reißverschlüsse (einschl. Bändern und Streifen)	1000 DM	.	.	.	1

5 Produktion nach Güterarten - Deutschland

Melde-Nr.	Bezeichnung	Einheit	4. VJ 1998	3. VJ 1999	4. VJ 1999	4. VJ 1999 Anzahl Unternehmen
1	2	3	4	5	6	7
3663 40 000	Linoleum; Fußbodenbeläge, aus einer Spinnstoffunterlage mit einer Deckschicht oder einem Überzug bestehend, auch zugeschnitten	1000 m2 1000 DM	3 746 .	3 247 48 719	3 794 58 248	3
	Erzeugnisse aus Menschenhaaren oder Tierhaaren; ähnliche Erzeugnisse aus Spinnstoffen					
3663 50 300	- Menschenhaare; Wolle, Tierhaare u.ä. Spinnstoffe, für die Herstellung von Perücken u.ä. Waren zugerichtet	1000 DM	.	.	.	2
3663 50 500	- Perücken, Bärte, Augenbrauen, Wimpern u.dgl., aus Menschenhaaren, Tierhaaren oder Spinnstoffen; Waren aus Menschenhaaren, a.n.g.	1000 DM	3 894	3 971	4 510	6
	Feuerzeuge und andere Anzünder; Tabakpfeifen, Zigarren- und Zigarettenspitzen, Teile dafür					
3663 61 100	- Feuerzeuge und andere Anzünder, auch mechanisch oder elektrisch	1000 St 1000 DM	.	.	.	2
3663 61 350	- Pfeifen und Pfeifenköpfe					
	- - aus Wurzelholz oder anderem Holz	1000 St 1000 DM	.	.	.	1
3663 61 390	- - aus anderen Stoffen	1000 St 1000 DM	-	-	-	-
3663 61 500	- Zigarren- und Zigarettenspitzen und Teile dafür; Teile für Tabakpfeifen	t 1000 DM	.	.	.	2
	Zündmetalllegierungen, Erzeugnisse aus leicht entzündlichen Stoffen; Teile für Anzünder; Pfeifenrohformen					
3663 62 100	- Cer-Eisen und andere Zündmetalllegierungen in jeder Form; Erzeugnisse aus leicht entzündlichen Stoffen	kg 1000 DM	3 041 898 10 740	1 483 064 6 680	3 875 996 10 867	5
3663 62 300	- Teile für Anzünder (ohne Feuersteine und Dochte)	1000 DM	-	-	-	-
3663 62 500	- Pfeifenrohformen aus Wurzelholz oder anderem Holz	kg 1000 DM	-	-	-	-
3663 63 000	Zündhölzer (ohne Feuerwerkskörper und andere pyrotechnische Artikel)	kg 1000 DM	-	-	-	-
3663 64 000	Flüssige Brennstoffe und brennbare Flüssiggase für Feuerzeuge oder Anzünder, in Behältnissen mit einem Fassungsvermögen von 300 cm3 oder weniger	St 1000 DM	-	-	-	-
	Fest-, Karnevals- o.ä. Unterhaltungsartikel (einschl. Zauber- und Scherzartikeln)					
3663 71 303	- Weihnachtsartikel					
	- - aus Glas	1000 DM	32 593	40 709	32 673	11
3663 71 309	- - aus anderen Stoffen	1000 DM	9 674	6 256	10 128	13
	- Festartikel für andere Feste, Karnevals- oder andere Unterhaltungsartikel					
3663 71 550	- - aus Papier oder Pappe	1000 DM	24 778	15 252	33 114	12
3663 71 590	- - aus anderen Stoffen	1000 DM	12 401	.	.	3
3663 72 300	Kinderwagen und Teile dafür					
	- Kinderwagen	St 1000 DM	60 272 23 581	40 219 16 285	58 817 24 976	5
3663 72 500	- Teile für Kinderwagen	1000 DM	11 932	8 343	11 458	6
	Kämme, Einsteckkämme, Haarspangen u.dgl.; Haarnadeln, Frisieradeln u.ä.; Parfümzerstäuber und Vorrichtungen dafür; Puderquasten und -kissen					
3663 73 150	- Frisierkämme, Einsteckkämme, Haarspangen und dergleichen					
	- - aus Hartkautschuk oder Kunststoff	kg 1000 DM	23 948 3 507	.	24 297 3 514	3
3663 73 190	- - aus anderen Stoffen	kg 1000 DM	-	-	-	-
3663 73 300	- Haarnadeln, Frisieradeln, Haarklammern, Lockenwickler u.ä. Waren und Teile dafür	kg 1000 DM	137 812 2 788	104 079 2 186	93 945 2 344	4

5 Produktion nach Güterarten - Deutschland

Melde-Nr.	Bezeichnung	Einheit	4. VJ 1998	3. VJ 1999	4. VJ 1999	4. VJ 1999 Anzahl Unternehmen
1	2	3	4	5	6	7
3663 73 500	- Parfümzerstäuber u.ä. Zerstäuber zu Toilettezwecken, und Vorrichtungen und Köpfe dafür	kg 1000 DM	-	-	-	-
3663 73 700	- Puderquasten und Kissen, zum Auftragen von Kosmetik- oder Körperpflegemitteln	1000 St 1000 DM	-	-	-	-
3663 74 000	Instrumente, Apparate, Geräte und Modelle zu Vorführzwecken (z.B. beim Unterricht oder auf Ausstellungen)	St 1000 DM	146 756	943 813 91 514	926 066 117 119	29
3663 75 000	Kerzen (Lichte) aller Art und dergleichen	t 1000 DM	39 991 169 380	33 652 137 348	37 662 159 209	28
3663 76 500	Künstliche Blumen, künstliches Blattwerk und künstliche Früchte sowie Teile dafür, Waren daraus - aus Kunststoff	1000 DM	-	-	-	-
3663 76 900	- aus anderen Stoffen	1000 DM	5 656	10 456	9 177	4
3663 77 100	Andere Waren, a.n.g. - Waren aus Dörmen, Golfschlägerhäutchen, Blasen oder Sehnen	1000 DM	-	-	-	-
3663 77 200	- Vogelbälge und andere Vogelteile mit ihren Federn oder Daunen, Teile von Federn, Daunen und Waren daraus	1000 DM	29 630	19 453	33 099	14
3663 77 300	- Tierische Schnitzstoffe, bearbeitet und Waren daraus	1000 DM	.	.	.	1
3663 77 400	- Pflanzliche oder mineralische Schnitzstoffe, bearbeitet und Waren daraus; andere geformte oder geschnittene Waren, a.n.g.; nicht gehärtete Gelatine, bearbeitet und Waren daraus	1000 DM	.	.	.	1
3663 77 500	- Handsiebe	1000 DM	-	-	-	-
3663 77 700	- Vakuum-Isolierflaschen u.a. Vakuum-Isolierbehälter; Teile dafür (ohne Glaskolben)	1000 DM	24 314	14 917	22 461	6
3663 77 900	- Schneiderpuppen, Schaufensterpuppen u.ä. Waren; bewegliche Figuren und Ausstellungsstücke für Schaufenster	1000 DM	6 144	7 231	6 769	6
3699 00 000	Veredlung von Erzeugnissen dieser Güterabteilung (ohne Möbelveredlung und ohne Polsterung von Sitzmöbeln)	1000 DM	55 112	.	.	22
3710 10 100	Sekundärrohstoffe Metallische Sekundärrohstoffe - Recycling von Eisen- und Stahlschrott	t 1000 DM	1 126 282 166 783	1 433 546 224 205	1 529 566 240 656	46
3710 10 200	- Recycling von NE-Metallschrott	t 1000 DM	122 086 155 200	177 817 216 137	165 620 193 904	45
3720 10 100	Nichtmetallische Sekundärrohstoffe - Recycling von textilen Altmaterialien und Reststoffen	t 1000 DM	3 518 4 116	5 799 6 398	5 827 6 148	7
3720 10 200	- Recycling von Altmaterialien und Reststoffen aus Papier, Karton und Pappe	t 1000 DM	366 167 31 744	455 628 43 518	517 700 50 107	26
3720 10 300	- Recycling von Altmaterialien und Reststoffen aus Glas	t 1000 DM	191 726 12 624	347 874 17 694	330 501 16 223	15
3720 10 400	- Recycling von Altmaterialien und Reststoffen aus Kunststoffen	t 1000 DM	56 110 35 843	74 339 39 751	68 981 37 376	38
3720 10 500	- Recycling von anderen Altmaterialien und Reststoffen	t 1000 DM	3 979 521 48 646	3 462 840 40 475	2 457 507 38 519	51
Energie						
4010 10 300	Elektrischer Strom - aus Wärme- (ohne Kernenergie) darunter zum Absatz bestimmt	1000 MWh 1000 MWh 1000 DM	* 13 041 13 041	11 014 11 014 -	13 611 13 611 -	. . .
4010 10 500	- aus Kernenergie darunter zum Absatz bestimmt	1000 MWh 1000 MWh 1000 DM	* - -	- - -	- - -	- - .
4010 10 700	- aus Wasserkraft darunter zum Absatz bestimmt	1000 MWh 1000 MWh 1000 DM	* 255 255	137 137 -	124 124 -	. . .

5 Produktion nach Güterarten - Deutschland

Melde-Nr.	Bezeichnung	Einheit	4. VJ 1998	3. VJ 1999	4. VJ 1999	4. VJ 1999 Anzahl Unternehmen
1	2	3	4	5	6	7
4010 10 930	- aus anderen Energien - - aus Windenergie darunter zum Absatz bestimmt	1000 MWh 1000 MWh 1000 DM	*	- - -	- - -	- - -
4010 10 950	- - aus Sonnenenergie darunter zum Absatz bestimmt	1000 MWh 1000 MWh 1000 DM	*	- - -	- - -	- - -
4010 10 990	- - aus anderen Energiequellen darunter zum Absatz bestimmt	1000 MWh 1000 MWh 1000 DM	*	- - -	- - -	- - -
4010 20 000	Verbrauchte (bestrahlte) Brennstoffelemente (Stäbe, Kartuschen von Kernreaktoren (EURATOM) darunter zum Absatz bestimmt	g g 1000 DM	*	- - -	- - -	- - -
4010 30 000	Dienstleistungen der Elektrizitätsverteilung	1000 DM	-	-	-	-
	Gase (ohne Erdgas, Erdölgas u.a. gasförmige Kohlenwasserstoffe) - Naturgas (ohne Erdgas und Erdölgas)					
4020 10 110	- - Klärgas darunter zum Absatz bestimmt	1000 MWh 1000 MWh 1000 DM	*	- - -	- - -	- - -
4020 10 130	- - Biogas darunter zum Absatz bestimmt	1000 MWh 1000 MWh 1000 DM	*	- - -	- - -	- - -
4020 10 150	- - Deponiegas darunter zum Absatz bestimmt	1000 MWh 1000 MWh 1000 DM	*	- - -	- - -	- - -
4020 10 170	- - Grubengas darunter zum Absatz bestimmt	1000 MWh 1000 MWh 1000 DM	*	946 946 -	1 091 1 091 -	1 043 1 043 -
4020 10 190	- - Andere Naturgase, a.n.g. darunter zum Absatz bestimmt	1000 MWh 1000 MWh 1000 DM	*	- - -	- - -	- - -
4020 10 330	- Gas aus Kohle - - Kokereigas darunter zum Absatz bestimmt	1000 MWh 1000 MWh 1000 DM	*	5 582 5 582 -	5 066 5 066 -	4 886 4 886 -
4020 10 350	- - Hochofengas darunter zum Absatz bestimmt	1000 MWh 1000 MWh 1000 DM	*	9 631 9 631 -	10 573 10 573 -	10 582 10 582 -
4020 10 390	- - Anderes Gas aus Kohle (z.B. Generatorgas, Wassergas, Schwachgas, Schweißgas) darunter zum Absatz bestimmt	1000 MWh 1000 MWh 1000 DM	*	- - -	- - -	- - -
4020 10 900	- - Anderes hergestelltes Gas (z.B. Spaltgas, Mischgas) darunter zum Absatz bestimmt	1000 MWh 1000 MWh 1000 DM	*	- - -	- - -	- - -
4020 20 000	Dienstleistungen der Verteilung von gasförmigen Brennstoffen durch Rohrleitungen	1000 DM	-	-	-	-
	Fernwärme mit Dampf und Warmwasser - Fernwärme mit Dampf					
4030 10 130	- - für Produktions- und Heizzwecke darunter zum Absatz bestimmt	TJ TJ 1000 DM	*	- - -	- - -	- - -
4030 10 150	- - für Stromerzeugung darunter zum Absatz bestimmt	TJ TJ 1000 DM	*	- - -	- - -	- - -
4030 10 330	- Fernwärme mit Warmwasser - - für Produktionszwecke darunter zum Absatz bestimmt	TJ TJ 1000 DM	*	- - -	- - -	- - -
4030 10 350	- - für Heizzwecke darunter zum Absatz bestimmt	TJ TJ 1000 DM	*	- - -	- - -	- - -
	- Genutzte Ab- und Umgebungswärme, Heißluft					
4030 10 530	- - Genutzte Abwärme darunter zum Absatz bestimmt	TJ TJ 1000 DM	*	- - -	- - -	- - -
4030 10 550	- - Genutzte Umgebungswärme darunter zum Absatz bestimmt	TJ TJ 1000 DM	*	- - -	- - -	- - -
4030 10 570	- - Heißluft darunter zum Absatz bestimmt	TJ TJ 1000 DM	*	- - -	- - -	- - -
4030 10 700	- Energie in kalter Form (z.B. Kühlwasser, Eis und Schnee, Kälte) darunter zum Absatz bestimmt	TJ TJ 1000 DM	*	- - -	- - -	- - -

5 Produktion nach Güterarten - Deutschland

Melde-Nr.	Bezeichnung	Einheit	4. VJ 1998	3. VJ 1999	4. VJ 1999	4. VJ 1999 Anzahl Unternehmen
1	2	3	4	5	6	7
4030 10 900	- Dienstleistungen der Verteilung von Fernwärme	1000 DM	-	-	-	-
	Erzeugnisse und Dienstleistungen der Wasserversorgung					
4100 11 100	Wasser mit Trinkwasserqualität					
	- Grundwasser (ohne Uferfiltrat und angereichertes Grundwasser)	1000 m3	*	-	-	-
	darunter zum Absatz bestimmt	1000 m3	-	-	-	-
		1000 DM	-	-	-	-
4100 11 300	- Quellwasser	1000 m3	*	-	-	-
	darunter zum Absatz bestimmt	1000 m3	-	-	-	-
		1000 DM	-	-	-	-
4100 11 510	- Oberflächenwasser					
	- - Flußwasser	1000 m3	*	-	-	-
	darunter zum Absatz bestimmt	1000 m3	-	-	-	-
		1000 DM	-	-	-	-
4100 11 550	- - Seewasser	1000 m3	*	-	-	-
	darunter zum Absatz bestimmt	1000 m3	-	-	-	-
		1000 DM	-	-	-	-
4100 11 570	- - Talsperrenwasser	1000 m3	*	-	-	-
	darunter zum Absatz bestimmt	1000 m3	-	-	-	-
		1000 DM	-	-	-	-
4100 11 590	- - Uferfiltrat	1000 m3	*	-	-	-
	darunter zum Absatz bestimmt	1000 m3	-	-	-	-
		1000 DM	-	-	-	-
4100 11 700	- Angereichertes Grundwasser	1000 m3	*	-	-	-
	darunter zum Absatz bestimmt	1000 m3	-	-	-	-
		1000 DM	-	-	-	-
4100 12 100	Wasser ohne Trinkwasserqualität					
	- Grundwasser (ohne Uferfiltrat und angereichertes Grundwasser)	1000 m3	*	-	-	-
	darunter zum Absatz bestimmt	1000 m3	-	-	-	-
		1000 DM	-	-	-	-
4100 12 300	- Quellwasser	1000 m3	*	-	-	-
	darunter zum Absatz bestimmt	1000 m3	-	-	-	-
		1000 DM	-	-	-	-
4100 12 510	- Oberflächenwasser					
	- - Flußwasser	1000 m3	*	-	-	-
	darunter zum Absatz bestimmt	1000 m3	-	-	-	-
		1000 DM	-	-	-	-
4100 12 550	- - Seewasser	1000 m3	*	-	-	-
	darunter zum Absatz bestimmt	1000 m3	-	-	-	-
		1000 DM	-	-	-	-
4100 12 570	- - Talsperrenwasser	1000 m3	*	-	-	-
	darunter zum Absatz bestimmt	1000 m3	-	-	-	-
		1000 DM	-	-	-	-
4100 12 590	- - Uferfiltrat	1000 m3	*	-	-	-
	darunter zum Absatz bestimmt	1000 m3	-	-	-	-
		1000 DM	-	-	-	-
4100 12 700	- Angereichertes Grundwasser	1000 m3	*	-	-	-
	darunter zum Absatz bestimmt	1000 m3	-	-	-	-
		1000 DM	-	-	-	-
4100 20 000	Dienstleistungen der Wasserverteilung	1000 DM	-	-	-	-
	Fertigteilbau					
4521 71 000	Bauleistungen an Wohngebäuden aus Fertigteilen	1000 DM	6 661	10 997	10 277	8
4521 72 000	Bauleistungen an Nichtwohngebäuden aus Fertigteilen	1000 DM	2 593	21 395	19 913	8
4521 73 000	Bauleistungen an anderen Fertigteilbauten	1000 DM	4 457	4 663	3 824	9

**Wert der zum Absatz bestimmten Produktion
nach Güterklassen und Güterabteilungen**

Früheres Bundesgebiet

**6 Wert der zum Absatz bestimmten Produktion nach Güterklassen und Güterabteilungen
Früheres Bundesgebiet**

Güter- klasse abteilung	Bezeichnung	4. VJ 1998	3. VJ 1999	4. VJ 1999	4. VJ 1999 Anzahl
		1000 DM			Unternehmen
1	2	3	4	5	6
10	Kohle und Torf	.	.	.	33
1010	Steinkohle und Steinkohlenbriketts	539 305	588 310	507 145	.
1020	Braunkohle und Braunkohlenbriketts	702 235	571 872	594 961	.
1030	Torf	.	.	.	31
1099	Veredlung von Erzeugnissen dieser Güterabteilung	.	.	.	2
11	Erdöl und Erdgas; Dienstleistungen bei der Gewinnung von Erdöl und Erdgas	736 277	571 507	760 637	8
1110	Erdöl und Erdgas	.	.	.	2
1120	Dienstleistungen bei der Gewinnung von Erdöl und Erdgas	.	.	.	6
12	Uran- und Thoriumerze	-	-	-	-
13	Erze	-	-	-	-
1310	Eisenerze	-	-	-	-
1320	NE-Metallerze (ohne Uran- und Thoriumerze)	-	-	-	-
1399	Veredlung von Erzeugnissen dieser Güterabteilung	-	-	-	-
14	Steine und Erden, sonstige Bergbauerzeugnisse	1 535 127	1 812 732	1 676 849	765
1411	Naturwerksteine	12 540	.	.	33
1412	Kalk-, Dolomit-, Gipsstein, Anhydrit, Kreide und Dolomit	132 881	137 343	134 860	69
1413	Tonschiefer	.	.	.	2
1421	Kies und Sand; gebrochene Natursteine	987 817	1 296 461	1 112 953	652
1422	Ton und Kaolin	75 966	82 696	89 634	27
1430	Chemische und Düngemittelminerale	.	.	88 165	15
1440	Salz und Natriumchlorid; Meerwasser	.	147 230	185 963	8
1450	Steine und Erden, a.n.g.; sonstige Bergbauerzeugnisse	42 239	43 858	44 768	21
1499	Veredlung von Erzeugnissen dieser Güterabteilung	.	6 510	7 430	5
15	Erzeugnisse des Ernährungsgewerbes	44 901 984	42 040 202	45 548 077	4 565
1511	Fleisch (ohne Geflügel)	2 338 976	2 660 783	2 688 836	434
1512	Geflügel	469 969	411 155	442 762	72
1513	Verarbeitetes Fleisch	3 948 841	3 869 460	4 105 093	855
1520	Fischerzeugnisse u.a. Meeresfrüchte	718 615	517 832	739 726	106
1531	Kartoffeln und Kartoffelerzeugnisse	349 105	317 736	347 210	54
1532	Frucht- und Gemüsesäfte	687 814	779 549	824 632	121
1533	Verarbeitetes Obst und Gemüse	1 079 630	1 417 586	1 156 291	179
1541	Öle und Fette, roh; Nebenprodukte	.	473 301	.	31
1542	Öle und Fette, raffiniert; Nebenprodukte	.	.	.	24
1543	Margarine u.ä. Nahrungsfette	.	.	.	11
1551	Milch und Milcherzeugnisse (ohne Speiseeis)	6 347 014	6 294 816	6 284 382	169
1552	Speiseeis	261 247	405 936	304 940	21
1561	Mahl- und Schälmuhlenerzeugnisse	869 662	874 278	916 997	107
1562	Stärke und Stärkeerzeugnisse	.	.	.	27
1571	Futtermittel für Nutztiere	1 063 196	1 031 632	1 097 626	124
1572	Futtermittel für sonstige Tiere	841 393	679 858	851 022	72
1581	Backwaren (ohne Dauerbackwaren)	3 410 115	3 465 696	3 632 607	1 962
1582	Dauerbackwaren	1 361 391	1 335 065	1 355 534	302
1583	Zucker	3 710 022	513 442	3 499 244	14
1584	Süßwaren (ohne Dauerbackwaren)	3 194 667	2 900 619	3 112 320	194
1585	Teigwaren	219 717	206 935	216 251	61
1586	Kaffee und Tee, Kaffee-Ersatz	2 003 019	1 580 431	1 762 556	48
1587	Wurzen und Soßen	925 676	985 228	1 000 216	114
1588	Homogenisierte Lebensmittelzubereitungen und diätetische Lebensmittel	430 235	377 245	428 877	26
1589	Sonstige Nahrungsmittel (ohne Getränke)	1 674 901	1 653 650	1 737 696	267
1591	Spirituosen	576 359	491 090	512 371	82
1592	Ethylalkohol	.	.	.	15
1593	Wein; Weintrub, Weinstein	533 551	396 295	555 753	33
1594	Andere gegorene Getränke	41 096	49 889	44 097	47
1595	Hermutwein und andere aromatisierte Weine	.	.	.	7
1596	Bier	2 755 659	3 335 306	2 823 188	353
1597	Malz	205 704	231 144	224 458	36
1598	Mineralwasser, Erfrischungsgetränke u.a. nicht alkoholhaltige Getränke	2 382 300	3 178 160	2 619 635	430
1599	Veredlung von Erzeugnissen dieser Güterabteilung	37 900	36 160	38 923	17

**6 Wert der zum Absatz bestimmten Produktion nach Güterklassen und Güterabteilungen
Früheres Bundesgebiet**

Güter- klasse abteilung	Bezeichnung	4. VJ 1998	3. VJ 1999	4. VJ 1999	4. VJ 1999 Anzahl
		1000 DM			Unternehmen
1	2	3	4	5	6
16	Tabakerzeugnisse (einschließlich Veredlung)	.	.	.	19
1600	Tabakerzeugnisse	.	.	.	18
1699	Veredlung von Erzeugnissen dieser Güterabteilung	.	.	.	1
17	Textilien	6 128 846	5 268 076	5 657 103	1 071
1710	Textile Spinnstoffe und Garne	661 645	490 146	553 100	84
1720	Gewebe	1 443 371	1 136 172	1 226 651	167
1730	Textilveredlung	704 558	529 268	629 442	153
1740	Konfektionierte Textilwaren (ohne Bekleidung)	801 561	738 736	778 371	332
1751	Teppiche und Fußbodenbeläge	528 544	467 949	493 178	55
1752	Seilerwaren	.	.	.	32
1753	Vliesstoffe, auch getränkt, bestrichen, überzogen oder mit Lagen versehen	392 858	406 095	433 721	39
1754	Textilerzeugnisse, a.n.g.	.	.	.	203
1760	Gewirke und Gestricke	314 447	260 088	297 817	73
1771	Strumpfwaren	197 307	169 445	183 571	30
1772	Pullover, Strickjacken, Westen u.ä. Waren (einschl. Unterziehpullis), gewirkt oder gestrickt	183 835	192 385	153 871	108
18	Bekleidung	1 800 900	1 852 280	1 441 854	565
1810	Lederbekleidung	.	.	.	18
1821	Arbeits- und Berufsbekleidung	54 528	55 877	62 675	34
1822	Oberbekleidung (ohne Arbeits- und Berufsbekleidung)	968 795	1 136 276	744 760	291
1823	Wäsche	535 064	441 835	420 186	204
1824	Bekleidung und Bekleidungszubehör, a.n.g.	206 788	179 360	180 992	164
1830	Pelze und Pelzwaren	.	10 624	9 352	16
1899	Veredlung von Erzeugnissen dieser Güterabteilung	.	.	.	18
19	Leder und Lederwaren	947 917	935 410	950 044	251
1910	Leder	189 642	190 293	197 077	23
1920	Lederwaren (ohne Schuhe)	.	.	.	101
1930	Schuhe	530 149	523 229	512 630	127
1999	Veredlung von Erzeugnissen dieser Güterabteilung	.	.	.	5
20	Holz und Holzwaren, Kork und Korkwaren, Flecht- und Korbmacherwaren (ohne Möbel)	6 866 971	6 600 628	7 123 567	1 854
2010	Holz, gesägt, auch gehobelt oder imprägniert	1 494 306	1 610 464	1 516 107	778
2020	Sperrholz, Span- u.ä. Platten, Faserplatten; Furnierblätter; verdichtetes Holz	1 421 339	1 343 814	1 465 371	109
2030	Bautischler- und Zimmermannsarbeiten, aus Holz	3 001 717	2 691 148	3 151 306	779
2040	Verpackungsmittel, Lagerbehälter und Ladungsträger, aus Holz	258 389	253 431	249 723	163
2051	Andere Holzwaren	544 500	548 707	575 025	228
2052	Kork-, Flecht- und Korbmacherwaren	.	.	.	12
2099	Veredlung von Erzeugnissen dieser Güterabteilung	.	.	.	54
21	Papier	10 452 143	10 964 882	11 569 191	896
2111	Holzstoff und Zellstoff	.	78 045	95 341	8
2112	Papier, Karton und Pappe	4 940 820	5 332 513	5 662 989	198
2121	Wellpapier und -pappe; Verpackungsmittel aus Papier, Karton und Pappe	2 974 218	3 150 934	3 283 929	414
2122	Haushalts-, Hygiene- und Toilettenartikel aus Papier, Pappe und Zellstoff	1 127 520	1 071 853	1 163 127	34
2123	Schreibwaren und Bürobedarf aus Papier, Karton oder Pappe	296 540	294 389	297 556	78
2124	Tapeten	138 663	161 106	165 741	15
2125	Andere Waren aus Papier, Karton und Pappe	880 170	846 884	872 805	257
2199	Veredlung von Erzeugnissen dieser Güterabteilung	.	29 159	27 702	9

6 Wert der zum Absatz bestimmten Produktion nach Güterklassen und Güterabteilungen
Früheres Bundesgebiet

Güter- klasse abteilung	Bezeichnung	4. VJ 1998	3. VJ 1999	4. VJ 1999	4. VJ 1999 Anzahl
		1000 DM			Unternehmen
1	2	3	4	5	6
22	Verlags- und Druckerzeugnisse, bespielte Ton-, Bild- und Datenträger	19 006 218	18 055 457	20 360 932	2 648
2211	Buch- und Musikverlagserzeugnisse	1 962 331	2 155 858	2 083 345	362
2212	Zeitungen u.a. periodische Druckschriften, mindestens viermal wöchentlich erscheinend	4 180 530	3 973 003	4 495 338	233
2213	Zeitungen u.a. periodische Druckschriften, weniger als viermal wöchentlich erscheinend	3 360 239	3 111 183	3 600 513	532
2214	Bespielte Tonträger	.	.	.	28
2215	Sonstige Verlagserzeugnisse	136 182	.	.	107
2221	Druck von Zeitungen u.a. periodischen Druckschriften, mindestens viermal wöchentlich erscheinend (z.B. Tageszeitungen)	587 949	552 437	591 892	92
2222	Drucke, a.n.g.	7 304 713	6 745 184	7 840 696	1 605
2223	Druckweiterverarbeitung von Druckerzeugnissen	397 548	386 016	429 079	227
2224	Satzherstellung und Reproduktion	428 689	401 779	431 221	363
2225	Sonstige Dienstleistungen des Druckgewerbes	109 213	102 756	105 008	103
2231	Vervielfältigung von bespielten Tonträgern	.	.	.	13
2232	Vervielfältigung von bespielten Bildträgern	.	.	.	16
2233	Vervielfältigung von bespielten Datenträgern	99 457	83 210	137 588	14
23	Kokereierzeugnisse, Mineralölerzeugnisse, Spalt- und Brutstoffe	4 194 043	.	.	72
2310	Kokereierzeugnisse	509 073	437 841	228 808	.
2320	Mineralölerzeugnisse	3 579 495	.	.	69
2330	Spalt- und Brutstoffe	.	.	.	2
2399	Veredlung von Erzeugnissen dieser Güterabteilung	.	.	.	1
24	Chemische Erzeugnisse	40 236 743	42 610 229	43 827 162	1 423
2411	Industriegase	.	.	.	30
2412	Farbstoffe und Pigmente	1 496 092	1 654 676	1 661 696	76
2413	Sonstige anorganische Grundstoffe und Chemikalien	1 701 069	1 748 672	1 761 759	129
2414	Sonstige organische Grundstoffe und Chemikalien	6 123 705	6 311 729	6 969 075	142
2415	Düngemittel und Stickstoffverbindungen	611 189	553 119	602 826	39
2416	Kunststoffe, in Primärformen	6 306 174	7 305 057	7 639 995	181
2417	Synthetischer Kautschuk, in Primärformen	.	.	.	18
2420	Schädlingsbekämpfungs- und Pflanzenschutzmittel	.	728 651	.	51
2430	Anstrichmittel, Druckfarben und Kitten	3 359 202	3 848 429	3 739 648	332
2441	Pharmazeutische Grundstoffe	960 876	1 016 021	1 091 419	62
2442	Pharmazeutische Spezialitäten und sonstige pharmazeutische Erzeugnisse	7 318 192	7 669 610	7 680 527	258
2451	Seifen, Wasch-, Reinigungs- und Poliermittel	1 811 339	1 979 997	2 036 886	233
2452	Duftstoffe und Körperpflegemittel	1 837 095	1 845 124	1 668 676	148
2461	Pyrotechnische Erzeugnisse	184 789	210 423	289 234	12
2462	Klebstoffe und Gelatine	530 020	572 345	561 187	93
2463	Etherische Öle	.	.	.	41
2464	Fotochemische Erzeugnisse	.	.	.	14
2465	Unbespielte Ton-, Bild- und Datenträger	.	.	.	7
2466	Chemische Erzeugnisse, a.n.g.	3 374 009	3 666 357	3 751 743	321
2470	Chemiefasern	1 253 943	1 142 570	1 212 103	36
2499	Veredlung von Erzeugnissen dieser Güterabteilung	.	.	.	47
25	Gummi- und Kunststoffwaren	19 037 818	19 621 735	19 957 932	2 985
2511	Bereifungen, neu, aus Kautschuk	.	.	.	11
2512	Bereifungen, runterneuert	.	.	.	18
2513	Andere Gummiwaren (ohne Bereifungen)	2 508 932	2 539 592	2 543 952	279
2521	Platten, Rohre, Folien, Schläuche und Profile, aus Kunststoffen	4 890 706	5 339 241	5 318 286	581
2522	Verpackungsmittel aus Kunststoffen	1 921 365	2 046 641	2 113 357	526
2523	Baubedarfsartikel aus Kunststoffen	2 276 761	2 297 247	2 330 688	640
2524	Andere Kunststoffwaren	5 530 438	5 546 960	5 736 463	1 373
2599	Veredlung von Erzeugnissen dieser Güterabteilung	286 106	310 641	384 431	169

6 Wert der zum Absatz bestimmten Produktion nach Güterklassen und Güterabteilungen
Früheres Bundesgebiet

Güter- klasse abteilung	Bezeichnung	4. VJ 1998	3. VJ 1999	4. VJ 1999	4. VJ 1999 Anzahl
		1000 DM			Unternehmen
1	2	3	4	5	6
26	Glas, Keramik, bearbeitete Steine und Erden	12 410 770	14 206 735	13 072 146	2 036
2611	Flachglas (ohne veredeltes und bearbeitetes Flachglas)	244 310	246 907	267 174	15
2612	Veredeltes und bearbeitetes Flachglas	1 103 013	1 089 392	1 133 455	158
2613	Hohlglas	934 051	950 334	905 849	55
2614	Glasfasern	300 232	306 112	306 945	22
2615	Sonstiges Glas (einschl. technischer Glaswaren)	442 168	442 566	478 994	75
2621	Haushaltswaren und Ziergegenstände, aus Keramik	301 498	262 307	305 111	45
2622	Keramische Installationsgegenstände zu sanitären Zwecken	101 369	95 090	116 275	6
2623	Elektrische Isolatoren und Isolierteile, aus keramischen Stoffen	82 692	91 198	90 395	11
2624	Andere keramische Waren für technische Zwecke	180 944	161 689	162 566	26
2625	Andere keramische Waren, a.n.g.	118 906	108 217	114 980	39
2626	Feuerfeste keramische Werkstoffe	441 855	450 321	477 491	65
2630	Keramische Wand-, Bodenfliesen und -platten	252 871	250 580	257 995	30
2640	Ziegel und andere Baukeramik	676 326	783 338	714 635	142
2651	Zement	859 139	1 157 943	966 069	32
2652	Kalk	.	.	.	33
2653	Gips, aus gebranntem Gips oder aus Calciumsulfat	134 286	143 941	134 573	17
2661	Betonerzeugnisse, vorgefertigte Bauelemente und Gebäude aus Zement, Beton oder Kunststein	2 272 675	2 868 710	2 466 480	582
2662	Gipserzeugnisse für den Bau	.	185 820	199 811	14
2663	Frischbeton (Transportbeton)	1 147 356	1 526 910	1 234 876	413
2664	Mörtel	490 503	667 576	513 126	176
2665	Faserzementwaren	149 600	.	.	29
2666	Andere Beton-, Zement- und Gipswaren	170 598	214 578	187 725	55
2670	Natursteinerzeugnisse, a.n.g.	260 523	249 547	264 352	150
2681	Mühl-, Mahl-, Poliersteine und Schleifkörper	360 771	367 200	360 869	60
2682	Mineralerzeugnisse, a.n.g.	879 863	1 107 256	942 958	135
2699	Veredlung von Erzeugnissen dieser Güterabteilung	145 609	154 249	162 513	53
27	Eisen- und Stahlerzeugnisse; NE-Metalle und -erzeugnisse	20 489 899	21 181 904	21 454 469	1 072
2710	Roheisen und Stahl (EGKS), Ferrolegierungen (EGKS)	6 836 350	6 913 509	6 954 842	71
2721	Rohre, Rohrform-, Rohrverschluß- und Rohrverbindungsstücke, aus Gußeisen	.	.	.	14
2722	Stahlrohre, Rohrform-, Rohrverschluß- und Rohrverbindungsstücke, aus Eisen oder Stahl	1 674 074	1 435 407	1 417 444	195
2731	Blankstahl	297 571	279 479	289 918	35
2732	Kaltband mit einer Breite von weniger als 500 mm	.	.	.	49
2733	Kaltprofile	174 349	180 346	182 936	30
2734	Draht	408 624	382 027	375 242	67
2735	Ferrolegierungen (nicht EGKS) u.a. Eisen- und Stahlerzeugnisse, a.n.g.	284 176	280 603	284 700	39
2741	Edelmetalle und Halbzeug daraus	.	.	.	27
2742	Aluminium und Halbzeug daraus	3 148 410	3 546 313	3 550 479	126
2743	Blei, Zink und Zinn und Halbzeug daraus	454 484	517 926	530 500	53
2744	Kupfer und Halbzeug daraus	.	.	.	81
2745	Sonstige NE-Metalle, Halbzeug und Waren daraus	313 430	.	.	50
2751	Erzeugnisse der Eisengießereien	1 439 741	1 270 337	1 394 701	171
2752	Erzeugnisse der Stahlgießereien	313 333	273 475	253 421	38
2753	Erzeugnisse der Leichtmetallgießereien	1 057 361	1 010 138	1 042 591	208
2754	Erzeugnisse der Buntmetallgießereien	203 004	212 784	218 109	110
28	Metallerzeugnisse	28 360 171	28 586 336	29 180 361	6 244
2811	Stahl- und Leichtmetallbaukonstruktionen	4 640 384	4 682 803	4 854 322	1 522
2812	Ausbauelemente aus Stahl und Aluminium	1 468 820	1 323 200	1 522 763	632
2821	Tanks, Sammelbehälter u.ä. Behälter, aus Eisen oder Stahl sowie aus Aluminium	611 472	544 748	540 314	215
2822	Heizkörper für Zentralheizungen; Zentralheizungskessel	892 572	.	.	63
2830	Dampfkessel (Dampferzeuger) (ohne Zentralheizungskessel); Kernreaktoren, Teile dafür	1 701 033	1 732 874	1 877 844	211

6 Wert der zum Absatz bestimmten Produktion nach Güterklassen und Güterabteilungen
Früheres Bundesgebiet

Güter- klasse abteilung	Bezeichnung	4. VJ 1998	3. VJ 1999	4. VJ 1999	4. VJ 1999 Anzahl
		1000 DM			Unternehmen
1	2	3	4	5	6
2840	Schmiede-, Preß-, Zieh- und Stanzteile, gewalzte Ringe und pulvermetallurgische Erzeugnisse	3 935 195	3 954 974	4 069 855	732
2851	Oberflächenveredlung und Wärmebehandlung	1 440 182	1 536 242	1 566 321	615
2852	Mechanik, a.n.g.	904 110	1 029 821	1 019 266	473
2861	Schneidwaren und Bestecke	.	.	.	59
2862	Werkzeuge	2 462 615	2 330 233	2 432 528	758
2863	Schlösser und Beschläge	2 435 633	2 528 456	2 517 484	265
2871	Behälter aus Eisen oder Stahl	297 587	298 464	309 842	78
2872	Verpackungen und Verschlüsse, aus Eisen, Stahl oder NE-Metall	927 771	1 073 409	980 982	77
2873	Drehtwaren	700 424	845 459	777 247	197
2874	Schrauben, Niete, Ketten, Federn	1 770 762	1 781 466	1 797 258	404
2875	Eisen-, Blech- und Metallwaren, a.n.g.	3 066 259	3 102 040	3 088 572	922
2899	Veredlung von Erzeugnissen dieser Güterabteilung (ohne Schmiede-, Preß-, Zieh- und Stanzteile, Oberflächenveredlung, Wärmebehandlung und Mechanik, a.n.g.)	.	740 787	759 786	466
29	Maschinen	64 068 227	56 439 340	62 856 719	6 282
2911	Verbrennungsmotoren und Turbinen	1 806 598	1 556 753	1 851 290	55
2912	Pumpen und Kompressoren	3 858 687	3 638 634	3 822 536	458
2913	Armaturen	3 029 596	3 291 189	3 082 417	414
2914	Lager, Getriebe, Zahnräder und Antriebs Elemente	3 733 442	3 639 566	3 716 065	365
2921	Öfen und Brenner, Teile dafür	1 681 435	683 460	828 223	123
2922	Hebezeuge und Fördermittel	5 037 886	4 487 806	4 812 457	727
2923	Kälte- und lufttechnische Erzeugnisse für gewerbliche Zwecke	4 249 905	3 753 718	4 229 041	507
2924	Maschinen für unspezifische Verwendung, a.n.g.	6 230 780	5 297 023	5 978 096	934
2931	Einachsschlepper, Acker- und Forstschlepper, andere Zugmaschinen	834 860	668 689	807 945	18
2932	Sonstige Maschinen für die Land- und Forstwirtschaft, Teile dafür	1 082 148	1 207 778	978 106	187
2940	Werkzeugmaschinen, Teile dafür	7 994 620	6 751 951	8 362 292	1 074
2951	Maschinen für die Metallerzeugung, Walzwerkseinrichtungen, Gießmaschinen	746 686	283 717	832 965	106
2952	Bergwerks-, Bau- und Baustoffmaschinen, Teile dafür	2 589 794	2 459 569	2 707 648	307
2953	Maschinen für das Ernährungsgewerbe und die Tabakverarbeitung, Teile dafür	1 535 522	1 231 323	1 518 414	275
2954	Maschinen für das Textil-, Bekleidungs- und Ledergewerbe, Teile und Zubehör dafür	2 281 964	2 026 241	2 263 003	259
2955	Maschinen für das Papiergewerbe	1 184 782	1 306 664	1 015 709	152
2956	Maschinen für das Druckgewerbe und für sonstige bestimmte Wirtschaftszweige, a.n.g.	11 261 537	9 620 695	10 828 745	2 003
2960	Waffen und Munition, Teile dafür	84 286	83 273	113 507	19
2971	Elektrische Haushaltsgeräte, Teile dafür	4 084 272	3 830 452	4 428 708	153
2972	Nichtelektrische Heiz-, Koch-, Heißwasser-, Heißluft- u.ä. Geräte für den Haushalt, Teile dafür	585 067	502 605	553 792	63
2999	Veredlung von Erzeugnissen dieser Güterabteilung	174 361	118 234	125 760	159
30	Büromaschinen, Datenverarbeitungsgeräte und -einrichtungen	5 494 053	5 468 056	5 853 495	220
3001	Büromaschinen	.	.	.	53
3002	Datenverarbeitungsgeräte und -einrichtungen	.	.	.	173
3099	Veredlung von Erzeugnissen dieser Güterabteilung	.	.	3 458	3
31	Geräte der Elektrizitätserzeugung und -verteilung u.ä.	22 490 121	22 614 821	23 400 403	2 171
3110	Elektromotoren, Generatoren, Transformatoren	4 066 269	4 157 584	4 602 444	505
3120	Elektrizitätsverteilungs- und -schalteinrichtungen	9 448 568	9 520 379	9 537 284	952
3130	Isolierte Elektrokabel, -leitungen und -drähte	1 322 192	1 499 143	1 374 423	129
3140	Akkumulatoren und Batterien	443 116	337 077	.	22
3150	Elektrische Lampen und Leuchten	1 888 826	1 793 805	1 987 006	303
3161	Elektrische Ausrüstungen für Motoren und Fahrzeuge, a.n.g.	3 013 024	3 062 111	3 181 482	119
3162	Sonstige elektrische Ausrüstungen, a.n.g.	2 207 126	2 109 933	2 137 559	485
3199	Veredlung von Erzeugnissen dieser Güterabteilung	101 000	74 790	.	44

**6 Wert der zum Absatz bestimmten Produktion nach Güterklassen und Güterabteilungen
Früheres Bundesgebiet**

Güter- klasse abteilung	Bezeichnung	4. VJ 1998	3. VJ 1999	4. VJ 1999	4. VJ 1999 Anzahl
		1000 DM			Unternehmen
1	2	3	4	5	6
32	Nachrichtentechnik, Rundfunk- und Fernsehgeräte sowie elektronische Bauelemente	10 404 884	11 087 364	12 419 412	515
3210	Elektronische Bauelemente	2 756 558	2 913 852	3 176 913	240
3220	Nachrichtentechnische Geräte und Einrichtungen	5 435 459	6 194 425	6 967 431	133
3230	Rundfunk- und Fernsehgeräte, phono- und videoteknische Geräte	2 159 636	.	.	176
3299	Veredlung von Erzeugnissen dieser Güterabteilung	53 231	.	.	13
33	Medizin-, meß-, steuerungs-, regelungstechnische und optische Erzeugnisse; Uhren	11 736 192	11 299 492	12 607 150	2 205
3310	Medizinische Geräte und orthopädische Vorrichtungen	4 157 977	3 699 460	4 123 291	980
3320	Meß-, Kontroll-, Navigations- u.ä. Instrumente und Vorrichtungen	5 578 019	5 550 037	6 153 071	999
3330	Industrielle Prozeßsteuerungsanlagen	540 040	497 442	634 300	82
3340	Optische und fotografische Geräte	1 228 719	1 330 210	1 428 392	152
3350	Uhren	221 531	188 920	225 458	83
3399	Veredlung von Erzeugnissen dieser Güterabteilung	9 906	33 423	42 638	18
34	Kraftwagen und Kraftwagenteile	79 282 588	71 719 527	81 044 217	984
3410	Kraftwagen und Kraftwagenmotoren	55 113 293	48 562 000	55 019 995	60
3420	Karosserien, Aufbauten und Anhänger	2 579 424	2 078 596	2 528 075	294
3430	Teile und Zubehör für Kraftwagen und Kraftwagenmotoren	21 263 864	20 820 825	23 227 593	670
3499	Veredlung von Erzeugnissen dieser Güterabteilung	326 008	258 106	268 555	35
35	Sonstige Fahrzeuge	7 707 057	8 164 261	7 513 694	341
3511	Schiffe (ohne Boote und Yachten)	1 435 720	1 843 385	862 094	76
3512	Boote und Yachten	66 689	144 624	102 399	23
3520	Schienenfahrzeuge	.	1 247 283	1 153 990	72
3530	Luft- und Raumfahrzeuge	4 564 910	4 276 668	4 802 632	76
3541	Krafträder	.	.	.	12
3542	Fahrräder, Teile und Zubehör	171 898	191 553	192 792	36
3543	Behindertenfahrzeuge	93 108	97 722	87 397	21
3550	Fahrzeuge, a.n.g.	.	.	.	34
3599	Veredlung von Erzeugnissen dieser Güterabteilung	.	.	.	4
36	Möbel, Schmuck, Musikinstrumente, Sportgeräte, Spielwaren und sonstige Erzeugnisse	12 917 641	11 133 527	12 883 631	2 096
3611	Sitzmöbel	2 890 213	2 510 173	2 948 914	364
3612	Büro- und Ladenmöbel	1 406 722	1 295 801	1 470 006	343
3613	Holzmöbel für Küchen	1 652 012	1 546 373	1 697 786	168
3614	Sonstige Möbel	3 603 353	2 972 611	3 462 479	824
3615	Matratzen	363 015	344 997	391 818	76
3621	Münzen	3 104	.	.	7
3622	Schmuck, Gold- und Silberschmiedeerzeugnisse (ohne Phantasieschmuck)	463 240	385 359	487 745	118
3630	Musikinstrumente	166 149	134 207	169 474	64
3640	Sportgeräte	214 661	197 079	211 917	67
3650	Spielwaren	664 419	539 887	691 118	121
3661	Phantasieschmuck	.	.	.	31
3662	Besen und Bürsten	347 183	220 296	214 596	67
3663	Sonstige Erzeugnisse, a.n.g.	.	.	1 025 221	272
3699	Veredlung von Erzeugnissen dieser Güterabteilung	54 623	45 258	56 015	19
37	Sekundärrohstoffe	355 012	492 715	490 146	98
3710	Metallische Sekundärrohstoffe	251 023	378 841	371 905	37
3720	Nichtmetallische Sekundärrohstoffe	103 989	113 875	118 241	74
40	Energie	-	-	-	-
4010	Erzeugnisse und Dienstleistungen der Elektrizitätsversorgung	-	-	-	-
4020	Erzeugnisse und Dienstleistungen der Gasversorgung	-	-	-	-
4030	Fernwärme und Dienstleistungen der Fernwärmeversorgung (einschl. der Versorgung mit Energie in kalter Form)	-	-	-	-
41	Erzeugnisse und Dienstleistungen der Wasserversorgung	-	-	-	-
45	Fertigteilbau	9 996	7 096	5 789	11

**Wert der zum Absatz bestimmten Produktion
nach Güterklassen und Güterabteilungen**

Neue Länder und Berlin-Ost

7 Wert der zum Absatz bestimmten Produktion nach Güterklassen und Güterabteilungen
Neue Länder und Berlin-Ost

Güter- klasse abteilung	Bezeichnung	4. VJ 1998	3. VJ 1999	4. VJ 1999	4. VJ 1999 Anzahl
		1000 DM			Unternehmen
1	2	3	4	5	6
10	Kohle und Torf	.	.	.	1
1010	Steinkohle und Steinkohlenbriketts	-	-	-	-
1020	Braunkohle und Braunkohlenbriketts	461 142	439 717	448 001	.
1030	Torf	.	.	.	1
1099	Veredlung von Erzeugnissen dieser Güterabteilung	.	.	.	1
11	Erdöl und Erdgas; Dienstleistungen bei der Gewinnung von Erdöl und Erdgas	23 330	15 699	25 991	.
1110	Erdöl und Erdgas	23 330	15 699	25 991	.
1120	Dienstleistungen bei der Gewinnung von Erdöl und Erdgas	-	-	-	-
12	Uran- und Thoriumerze	-	-	-	-
13	Erze	.	.	.	1
1310	Eisenerze	-	-	-	-
1320	NE-Metallerze (ohne Uran- und Thoriumerze)	-	-	-	-
1399	Veredlung von Erzeugnissen dieser Güterabteilung	.	.	.	1
14	Steine und Erden, sonstige Bergbauerzeugnisse	278 088	328 509	270 205	198
1411	Naturwerksteine	3 443	.	.	5
1412	Kalk-, Dolomit-, Gipsstein, Anhydrit, Kreide und Dolomit	11 177	17 105	10 448	10
1413	Tonschiefer	.	.	.	2
1421	Kies und Sand; gebrochene Natursteine	249 463	293 847	241 926	184
1422	Ton und Kaolin	12 815	12 485	13 712	7
1430	Chemische und Düngemittelminerale	.	.	207	4
1440	Salz und Natriumchlorid; Meerwasser	.	-	-	-
1450	Steine und Erden, a.n.g.; sonstige Bergbauerzeugnisse	-	-	-	-
1499	Veredlung von Erzeugnissen dieser Güterabteilung	.	-	-	-
15	Erzeugnisse des Ernährungsgewerbes	5 497 194	5 024 823	5 944 996	969
1511	Fleisch (ohne Geflügel)	426 396	488 203	494 330	169
1512	Geflügel	173 084	203 214	200 876	26
1513	Verarbeitetes Fleisch	670 443	681 483	709 319	277
1520	Fischerzeugnisse u.a. Meeresfrüchte	68 655	59 605	75 332	24
1531	Kartoffeln und Kartoffelerzeugnisse	43 572	32 865	49 183	16
1532	Frucht- und Gemüsesäfte	60 551	61 913	76 715	27
1533	Verarbeitetes Obst und Gemüse	137 184	225 884	167 443	43
1541	Öle und Fette, roh; Nebenprodukte	.	5 294	.	3
1542	Öle und Fette, raffiniert; Nebenprodukte	.	.	.	2
1543	Margarine u.ä. Nahrungsfette	.	.	.	2
1551	Milch und Milcherzeugnisse (ohne Speiseeis)	1 106 656	1 069 987	1 126 541	43
1552	Speiseeis	5 805	12 282	8 077	9
1561	Mehl- und Schälmuhlenerzeugnisse	103 320	105 397	115 085	24
1562	Stärke und Stärkeerzeugnisse	.	.	.	1
1571	Futtermittel für Nutztiere	119 864	105 770	110 502	37
1572	Futtermittel für sonstige Tiere	2 993	1 953	2 048	4
1581	Backwaren (ohne Dauerbackwaren)	466 592	460 687	488 281	327
1582	Dauerbackwaren	97 852	122 498	132 763	54
1583	Zucker	820 568	124 639	860 831	5
1584	Süßwaren (ohne Dauerbackwaren)	170 974	165 615	167 523	20
1585	Feigwaren	16 041	15 700	15 826	6
1586	Kaffee und Tee, Kaffee-Ersatz	15 453	10 705	13 270	4
1587	Würzen und Soßen	21 950	20 382	22 244	17
1588	Homogenisierte Lebensmittelzubereitungen und diätetische Lebensmittel
1589	Sonstige Nahrungsmittel (ohne Getränke)	36 287	33 698	39 665	9
1591	Spirituosen	43 502	45 207	52 096	24
1592	Ethylalkohol	36 530	34 999	37 894	20
1593	Wein; Weintrub, Weinstein	72 101	43 650	102 315	8
1594	Andere gegorene Getränke	955	1 065	1 212	9
1595	Wermutwein und andere aromatisierte Weine	.	.	.	3
1596	Bier	429 227	531 984	481 270	52
1597	Malz	17 612	16 562	19 110	4
1598	Mineralwasser, Erfrischungsgetränke u.ä. nicht alkoholhaltige Getränke	178 107	262 137	242 434	56
1599	Veredlung von Erzeugnissen dieser Güterabteilung	.	.	.	3

7 Wert der zum Absatz bestimmten Produktion nach Güterklassen und Güterabteilungen
Neue Länder und Berlin-Ost

Güter- klasse abteilung	Bezeichnung	4. VJ 1998	3. VJ 1999	4. VJ 1999	4. VJ 1999 Anzahl
		1000 DM			Unternehmen
1	2	3	4	5	6
16	Tabakerzeugnisse (einschließlich Veredlung)	.	.	.	3
1600	Tabakerzeugnisse	.	.	.	3
1699	Veredlung von Erzeugnissen dieser Güterabteilung	.	-	-	-
17	Textilien	617 369	540 787	594 243	235
1710	Textile Spinnstoffe und Garne	111 556	94 223	97 357	23
1720	Gewebe	135 346	95 165	122 427	32
1730	Textilveredlung	58 121	43 827	50 513	26
1740	Konfektionierte Textilwaren (ohne Bekleidung)	80 873	68 577	77 039	76
1751	Teppiche und Fußbodenbeläge	40 156	32 575	40 035	7
1752	Seilerwaren	.	.	.	2
1753	Vliesstoffe, auch getränkt, bestrichen, überzogen oder mit Lagen versehen	33 984	36 749	43 907	14
1754	Textilerzeugnisse, a.n.g.	.	.	.	51
1760	Gewirke und Gestricke	41 987	42 380	42 192	11
1771	Strumpfwaren	37 754	36 260	35 032	10
1772	Pullover, Strickjacken, Westen u.ä. Waren (einschl. Unterziehpullis), gewirkt oder gestrickt	14 217	24 006	18 426	25
18	Bekleidung	75 773	74 527	72 696	90
1810	Lederbekleidung	.	.	.	1
1821	Arbeits- und Berufsbekleidung	8 682	7 746	7 943	14
1822	Überbekleidung (ohne Arbeits- und Berufsbekleidung)	16 631	17 469	15 159	39
1823	Wäsche	43 956	39 458	42 687	49
1824	Bekleidung und Bekleidungszubehör, a.n.g.	6 375	9 736	5 502	22
1830	Pelze und Pelzwaren	.	-	-	-
1899	Veredlung von Erzeugnissen dieser Güterabteilung	.	.	.	3
19	Leder und Lederwaren	66 965	56 278	65 901	44
1910	Leder	10 777	6 005	10 903	4
1920	Lederwaren (ohne Schuhe)	.	.	.	20
1930	Schuhe	46 620	40 730	45 878	20
1999	Veredlung von Erzeugnissen dieser Güterabteilung	.	.	.	2
20	Holz und Holzwaren, Kork und Korkwaren, Flecht- und Korbmacherwaren (ohne Möbel)	799 713	820 546	884 838	326
2010	Holz, gesägt, auch gehobelt oder imprägniert	143 652	187 938	188 096	84
2020	Sperrholz, Span- u.ä. Platten, Faserplatten; Furnierblätter; verdichtetes Holz	195 559	189 445	215 152	16
2030	Bautischler- und Zimmermannsarbeiten, aus Holz	413 846	392 366	423 014	206
2040	Verpackungsmittel, Lagerbehälter und Ladungsträger, aus Holz	17 513	26 090	29 114	26
2051	Andere Holzwaren	28 422	23 753	28 261	39
2052	Kork-, Flecht- und Korbmacherwaren	.	.	.	2
2099	Veredlung von Erzeugnissen dieser Güterabteilung	.	.	.	3
21	Papier	595 999	589 075	604 007	109
2111	Holzstoff und Zellstoff	.	14 611	13 843	3
2112	Papier, Karton und Pappe	289 641	276 292	289 766	27
2121	Weißpapier und -pappe; Verpackungsmittel aus Papier, Karton und Pappe	147 119	165 040	171 674	52
2122	Haushalts-, Hygiene- und Toilettenartikel aus Papier, Pappe und Zellstoff	42 245	51 388	46 136	16
2123	Schreibwaren und Bürobedarf aus Papier, Karton oder Pappe	27 032	23 561	25 156	6
2124	Tapeten	15 028	17 084	15 961	6
2125	Andere Waren aus Papier, Karton und Pappe	44 229	30 995	33 380	20
2199	Veredlung von Erzeugnissen dieser Güterabteilung	.	10 104	8 090	4

7 Wert der zum Absatz bestimmten Produktion nach Güterklassen und Güterabteilungen
Neue Länder und Berlin-Ost

Güter- klasse abteilung	Bezeichnung	4. VJ 1998	3. VJ 1999	4. VJ 1999	4. VJ 1999 Anzahl
		1000 DM			Unternehmen
1	2	3	4	5	6
22	Verlags- und Druckerzeugnisse, bespielte Ton-, Bild- und Datenträger	1 256 181	1 204 295	1 327 351	212
2211	Buch- und Musikverlagserzeugnisse	55 431	42 412	42 797	13
2212	Zeitungen u.a. periodische Druckschriften, mindestens viermal wöchentlich erscheinend	609 061	554 920	604 886	30
2213	Zeitungen u.a. periodische Druckschriften, weniger als viermal wöchentlich erscheinend	107 762	105 783	118 115	34
2214	Bespielte Tonträger	.	.	.	1
2215	Sonstige Verlagszeugnisse	6 146	.	.	7
2221	Druck von Zeitungen u.a. periodischen Druckschriften, mindestens viermal wöchentlich erscheinend (z.B. Tageszeitungen)	65 253 357 713	65 167 363 040	69 548 412 121	16 131
2222	Drucke, a.n.g.
2223	Druckweiterverarbeitung von Druckerzeugnissen	10 392 7 733	12 564 7 207	15 968 8 519	19 32
2224	Satzherstellung und Reproduktion
2225	Sonstige Dienstleistungen des Druckgewerbes	3 339	2 317	2 257	11
2231	Vervielfältigung von bespielten Tonträgern	.	.	.	3
2232	Vervielfältigung von bespielten Bildträgern	.	.	.	2
2233	Vervielfältigung von bespielten Datenträgern	-	-	-	-
23	Kokereierzeugnisse, Mineralölerzeugnisse, Spalt- und Brutstoffe	488 860	.	.	8
2310	Kokereierzeugnisse	-	-	-	-
2320	Mineralölerzeugnisse	488 860	.	.	8
2330	Spalt- und Brutstoffe	-	-	-	-
2399	Veredlung von Erzeugnissen dieser Güterabteilung	-	-	-	-
24	Chemische Erzeugnisse	1 806 413	1 513 226	1 864 398	170
2411	Industriegase	.	.	.	2
2412	Farbstoffe und Pigmente	25 846	23 789	28 312	11
2413	Sonstige anorganische Grundstoffe und Chemikalien	103 987	105 390	110 744	33
2414	Sonstige organische Grundstoffe und Chemikalien	207 584	147 783	209 686	18
2415	Düngemittel und Stickstoffverbindungen	125 950	87 651	113 361	8
2416	Kunststoffe, in Primärformen	426 544	443 329	626 432	24
2417	Synthetischer Kautschuk, in Primärformen	.	.	.	2
2420	Schädlingsbekämpfungs- und Pflanzenschutzmittel	.	22 045	.	3
2430	Anstrichmittel, Druckfarben und Kitte	55 967 33 996	70 068 27 537	68 583 30 759	19 6
2441	Pharmazeutische Grundstoffe
2442	Pharmazeutische Spezialitäten und sonstige pharmazeutische Erzeugnisse	249 098	226 880	239 196	31
2451	Seifen, Wasch-, Reinigungs- und Poliermittel	32 008	40 294	40 569	19
2452	Duftstoffe und Körperpflegemittel	65 037	79 900	84 107	21
2461	Pyrotechnische Erzeugnisse	21 306	19 074	27 736	4
2462	Klebstoffe und Gelatine	8 399	9 079	10 042	7
2463	Etherische Öle	.	.	.	3
2464	Fotochemische Erzeugnisse	.	.	.	2
2465	Unbespielte Ton-, Bild- und Datenträger	-	-	.	1
2466	Chemische Erzeugnisse, a.n.g.	81 885	94 706	98 788	21
2470	Chemiefasern	101 421	74 626	106 391	9
2499	Veredlung von Erzeugnissen dieser Güterabteilung	.	.	.	1
25	Gummi- und Kunststoffwaren	1 241 687	1 431 620	1 489 263	474
2511	Bereifungen, neu, aus Kautschuk	.	.	.	2
2512	Bereifungen, runderneuert	.	.	.	4
2513	Andere Gummiwaren (ohne Bereifungen)	73 114	83 455	78 888	29
2521	Platten, Rohre, Folien, Schläuche und Profile, aus Kunststoffen	196 374	295 103	331 075	81
2522	Verpackungsmittel aus Kunststoffen	99 619	100 453	105 485	55
2523	Baubedarfsartikel aus Kunststoffen	467 868	510 983	503 437	222
2524	Andere Kunststoffwaren	272 206	293 487	319 127	152
2599	Veredlung von Erzeugnissen dieser Güterabteilung	62 888	75 075	77 865	15

7 Wert der zum Absatz bestimmten Produktion nach Güterklassen und Güterabteilungen
Neue Länder und Berlin-Ost

Güter- klasse abteilung	Bezeichnung	4. VJ 1998	3. VJ 1999	4. VJ 1999	4. VJ 1999 Anzahl
		1000 DM			Unternehmen
1	2	3	4	5	6
26	Glas, Keramik, bearbeitete Steine und Erden	1 845 184	2 184 393	1 922 331	545
2611	Flachglas (ohne veredeltes und bearbeitetes Flachglas)	96 733	97 184	87 486	10
2612	Veredeltes und bearbeitetes Flachglas	199 421	183 749	189 225	49
2613	Hohlglas	83 133	90 891	89 776	22
2614	Glasfasern	31 141	35 242	37 784	10
2615	Sonstiges Glas (einschl. technischer Glaswaren)	89 114	91 340	101 075	24
2621	Haushaltswaren und Ziergegenstände, aus Keramik	49 491	48 962	60 326	24
2622	Keramische Installationsgegenstände zu sanitären Zwecken	19 590	17 297	17 979	3
2623	Elektrische Isolatoren und Isolierteile, aus keramischen Stoffen	12 337	12 683	11 441	5
2624	Andere keramische Waren für technische Zwecke	6 352	8 010	7 799	5
2625	Andere keramische Waren, a.n.g.	2 402	2 491	1 910	4
2626	Feuerfeste keramische Werkstoffe	26 635	23 868	25 810	10
2630	Keramische Wand-, Bodenfliesen und -platten	33 737	33 612	33 601	5
2640	Ziegel und andere Baukeramik	87 899	102 763	98 950	26
2651	Zement	226 279	232 629	189 197	8
2652	Kalk	.	.	.	2
2653	Gips, aus gebranntem Gips oder aus Calciumsulfat	7 221	8 810	7 607	4
2661	Betonzeugnisse, vorgefertigte Bauelemente und Gebäude aus Zement, Beton oder Kunststein	350 684	476 653	379 268	180
2662	Gipszeugnisse für den Bau	.	28 579	28 466	3
2663	Frischbeton (Transportbeton)	210 938	266 561	213 612	123
2664	Mörtel	101 903	152 189	106 936	44
2665	Faserzementwaren	5 588	.	.	3
2666	Andere Beton-, Zement- und Gipswaren	48 554	74 962	59 987	21
2670	Natursteinerzeugnisse, a.n.g.	34 078	40 362	37 070	36
2681	Mühl-, Mahl-, Poliersteine und Schleifkörper	6 637	6 778	7 423	4
2682	Mineralerzeugnisse, a.n.g.	84 584	128 439	102 729	36
2699	Veredlung von Erzeugnissen dieser Güterabteilung	1 671	5 447	14 162	13
27	Eisen- und Stahlerzeugnisse; NE-Metalle und -erzeugnisse	1 337 109	1 492 635	1 501 558	163
2710	Roheisen und Stahl (EGKS), Ferrolegierungen (EGKS)	471 870	507 349	484 212	13
2721	Rohre, Rohrform-, Rohrverschluß- und Rohrverbindungsstücke, aus Gußeisen	.	.	.	2
2722	Stahlrohre, Rohrform-, Rohrverschluß- und Rohrverbindungsstücke, aus Eisen oder Stahl	81 409	85 288	80 342	27
2731	Blankstahl	16 858	14 506	15 212	4
2732	Kaltband mit einer Breite von weniger als 500 mm	.	.	.	3
2733	Kaltprofile	26 206	29 841	27 974	9
2734	Draht	30 265	43 454	32 114	8
2735	Ferrolegierungen (nicht EGKS) u.a.
2741	Eisen- und Stahlerzeugnisse, a.n.g.	23 811	16 190	17 633	7
2742	Edelmetalle und Halbzeug daraus	.	.	.	2
2743	Aluminium und Halbzeug daraus	49 877	71 505	76 858	12
2743	Blei, Zink und Zinn und Halbzeug daraus	22 889	30 931	28 209	12
2744	Kupfer und Halbzeug daraus	.	.	.	10
2745	Sonstige NE-Metalle, Halbzeug und Waren daraus	8 814	.	.	4
2751	Erzeugnisse der Eisengießereien	147 952	156 565	155 403	38
2752	Erzeugnisse der Stahlgießereien	35 475	29 612	27 723	10
2753	Erzeugnisse der Leichtmetallgießereien	128 769	126 148	137 397	28
2754	Erzeugnisse der Buntmetallgießereien	9 602	8 416	8 158	11
28	Metallerzeugnisse	2 526 511	2 737 343	2 892 053	1 259
2811	Stahl- und Leichtmetallbaukonstruktionen	907 551	977 937	1 033 310	548
2812	Ausbauelemente aus Stahl und Aluminium	177 658	165 998	180 511	159
2821	Tanks, Sammelbehälter u.ä. Behälter, aus Eisen oder Stahl sowie aus Aluminium	73 677	73 645	78 614	68
2822	Heizkörper für Zentralheizungen; Zentralheizungskessel	69 703	.	.	10
2830	Dampfkessel (Dampferzeuger) (ohne Zentralheizungskessel); Kernreaktoren, Teile dafür	272 081	252 729	296 575	67

7 Wert der zum Absatz bestimmten Produktion nach Güterklassen und Güterabteilungen
Neue Länder und Berlin-Ost

Güter- klasse abteilung	Bezeichnung	4. VJ 1998	3. VJ 1999	4. VJ 1999	4. VJ 1999 Anzahl
		1000 DM			Unternehmen
1	2	3	4	5	6
2840	Schmiede-, Preß-, Zieh- und Stanzteile, gewalzte Ringe und pulvermetallurgische Erzeugnisse	249 853	252 250	269 300	114
2851	Oberflächenveredlung und Wärmebehandlung	124 596	150 123	173 120	114
2852	Mechanik, a.n.g.	72 031	88 602	88 396	97
2861	Schneidwaren und Bestecke	.	.	.	4
2862	Werkzeuge	114 141	146 227	177 844	109
2863	Schlösser und Beschläge	72 712	78 626	80 662	34
2871	Behälter aus Eisen oder Stahl	3 371	6 534	5 653	12
2872	Verpackungen und Verschlüsse, aus Eisen, Stahl oder NE-Metall	67 159	70 725	68 684	9
2873	Drahtwaren	45 684	91 603	75 955	32
2874	Schrauben, Niete, Ketten, Federn	77 009	84 342	84 385	30
2875	Eisen-, Blech- und Metallwaren, a.n.g.	138 894	148 856	137 775	107
2899	Veredlung von Erzeugnissen dieser Güterabteilung (ohne Schmiede-, Preß-, Zieh- und Stanzteile, Oberflächenveredlung, Wärmebehandlung und Mechanik, a.n.g.)	.	57 658	56 836	93
29	Maschinen	2 726 941	2 673 134	2 806 786	917
2911	Verbrennungsmotoren und Turbinen	81 765	31 329	29 652	12
2912	Pumpen und Kompressoren	122 827	123 973	129 798	56
2913	Armaturen	147 375	102 664	94 179	43
2914	Lager, Getriebe, Zahnräder und Antriebsselemente	128 265	137 864	146 537	54
2921	Öfen und Brenner, Teile dafür	30 329	30 305	29 742	27
2922	Hebezeuge und Fördermittel	282 252	289 455	322 840	151
2923	Kälte- und lufttechnische Erzeugnisse für gewerbliche Zwecke	197 971	202 716	196 214	79
2924	Maschinen für unspezifische Verwendung, a.n.g.	202 459	159 135	203 682	106
2931	Einachsschlepper, Acker- und Forstschlepper, andere Zugmaschinen	10 082	7 054	7 044	18
2932	Sonstige Maschinen für die Land- und Forstwirtschaft, Teile dafür	61 955	53 926	43 934	52
2940	Werkzeugmaschinen, Teile dafür	460 051	467 419	432 238	151
2951	Maschinen für die Metallerzeugung, Walzwerkseinrichtungen, Gießmaschinen	60 990	55 504	49 966	31
2952	Bergwerks-, Bau- und Baustoffmaschinen, Teile dafür	132 466	151 306	166 243	62
2953	Maschinen für das Ernährungsgewerbe und die Tabakverarbeitung, Teile dafür	38 032	31 000	34 903	38
2954	Maschinen für das Textil-, Bekleidungs- und Ledergerber, Teile und Zubehör dafür	65 058	60 241	69 946	30
2955	Maschinen für das Papiergewerbe	26 742	23 434	14 743	16
2956	Maschinen für das Druckgewerbe und für sonstige bestimmte Wirtschaftszweige, a.n.g.	436 198	547 236	592 465	277
2960	Waffen und Munition, Teile dafür	5 250	4 514	5 654	3
2971	Elektrische Haushaltsgeräte, Teile dafür	205 897	171 587	213 506	29
2972	Nichtelektrische Heiz-, Koch-, Heißwasser-, Heißluft- u.ä. Geräte für den Haushalt, Teile dafür	12 745	8 658	9 250	10
2999	Veredlung von Erzeugnissen dieser Güterabteilung	18 231	13 813	14 251	31
30	Büromaschinen, Datenverarbeitungsgeräte und -einrichtungen	689 431	483 288	827 001	24
3001	Büromaschinen	.	.	.	9
3002	Datenverarbeitungsgeräte und -einrichtungen	.	.	.	17
3099	Veredlung von Erzeugnissen dieser Güterabteilung	-	-	-	-
31	Geräte der Elektrizitätserzeugung und -verteilung u.ä.	1 433 926	1 339 102	1 475 596	321
3110	Elektromotoren, Generatoren, Transformatoren	516 512	431 164	487 673	74
3120	Elektrizitätsverteilungs- und -schalteinrichtungen	348 527	346 702	371 186	140
3130	Isolierte Elektrokabel, -leitungen und -drähte	113 773	129 468	128 135	25
3140	Akkumulatoren und Batterien	27 221	23 514	.	5
3150	Elektrische Lampen und Leuchten	79 282	81 991	98 781	47
3161	Elektrische Ausrüstungen für Motoren und Fahrzeuge, a.n.g.	272 916	283 624	304 530	23
3162	Sonstige elektrische Ausrüstungen, a.n.g.	74 321	41 479	48 361	54
3199	Veredlung von Erzeugnissen dieser Güterabteilung	1 374	1 161	.	4

7 Wert der zum Absatz bestimmten Produktion nach Güterklassen und Güterabteilungen
Neue Länder und Berlin-Ost

Güter- klasse abteilung	Bezeichnung	4. VJ 1998	3. VJ 1999	4. VJ 1999	4. VJ 1999 Anzahl
		1000 DM			Unternehmen
1	2	3	4	5	6
32	Nachrichtentechnik, Rundfunk- und Fernsehgeräte sowie elektronische Bauelemente	534 340	574 787	595 814	121
3210	Elektronische Bauelemente	365 502	380 845	370 940	60
3220	Nachrichtentechnische Geräte und Einrichtungen	122 927	146 383	163 995	36
3230	Rundfunk- und Fernsehgeräte, phono- und videotechnische Geräte	45 501	.	.	35
3299	Veredlung von Erzeugnissen dieser Güterabteilung	410	.	.	2
33	Medizin-, meß-, steuerungs-, regelungstechnische und optische Erzeugnisse; Uhren	513 540	550 216	641 646	302
3310	Medizinische Geräte und orthopädische Vorrichtungen	150 214	155 134	209 052	173
3320	Meß-, Kontroll-, Navigations- u.ä. Instrumente und Vorrichtungen	155 616	173 502	196 152	95
3330	Industrielle Prozeßsteuerungsanlagen	75 557	69 719	74 112	18
3340	Optische und fotografische Geräte	87 812	111 267	116 387	24
3350	Uhren	39 774	37 876	42 418	8
3399	Veredlung von Erzeugnissen dieser Güterabteilung	4 569	2 718	3 525	5
34	Kraftwagen und Kraftwagenteile	3 785 736	3 389 197	3 861 598	214
3410	Kraftwagen und Kraftwagenmotoren	2 521 802	2 178 429	2 524 163	12
3420	Karosserien, Aufbauten und Anhänger	258 499	237 330	268 442	91
3430	Teile und Zubehör für Kraftwagen und Kraftwagenmotoren	971 764	952 924	1 046 143	121
3499	Veredlung von Erzeugnissen dieser Güterabteilung	33 670	20 513	22 850	5
35	Sonstige Fahrzeuge	1 379 983	912 554	1 044 477	69
3511	Schiffe (ohne Boote und Yachten)	652 911	123 865	259 971	14
3512	Boote und Yachten	4 343	5 414	5 360	4
3520	Schienenfahrzeuge	.	613 697	635 366	25
3530	Luft- und Raumfahrzeuge	96 003	109 610	73 377	6
3541	Kraftfahrzeuge	.	.	.	6
3542	Fahrräder, Teile und Zubehör	45 250	40 945	53 644	10
3543	Behindertenfahrzeuge	4 232	5 057	5 331	4
3550	Fahrzeuge, a.n.g.	.	.	.	1
3599	Veredlung von Erzeugnissen dieser Güterabteilung	.	.	.	1
36	Möbel, Schmuck, Musikinstrumente, Sportgeräte, Spielwaren und sonstige Erzeugnisse	1 001 735	881 257	1 037 195	356
3611	Sitzmöbel	257 060	192 842	240 849	89
3612	Büro- und Ladenmöbel	133 343	122 106	147 994	81
3613	Holz- und Metallmöbel für Küchen	141 914	140 526	153 430	31
3614	Sonstige Möbel	284 485	254 710	300 763	123
3615	Matratzen	20 021	21 033	25 211	8
3621	Münzen	-	-	-	-
3622	Schmuck, Gold- und Silberschmiedeerzeugnisse (ohne Phantasieschmuck)	2 253	1 206	1 573	4
3630	Musikinstrumente	18 136	16 409	19 656	14
3640	Sportgeräte	18 254	11 593	20 007	11
3650	Spielwaren	46 106	40 270	44 091	34
3661	Phantasieschmuck	.	.	.	1
3662	Besen und Bürsten	16 672	19 501	18 700	12
3663	Sonstige Erzeugnisse, a.n.g.	.	.	64 480	48
3699	Veredlung von Erzeugnissen dieser Güterabteilung	489	.	.	3
37	Sekundärrohstoffe	99 944	95 462	92 786	54
3710	Metallische Sekundärrohstoffe	70 960	61 501	62 655	21
3720	Nichtmetallische Sekundärrohstoffe	28 984	33 961	30 131	39
40	Energie	-	-	-	-
4010	Erzeugnisse und Dienstleistungen der Elektrizitätsversorgung	-	-	-	-
4020	Erzeugnisse und Dienstleistungen der Gasversorgung	-	-	-	-
4030	Fernwärme und Dienstleistungen der Fernwärmeversorgung (einschl. der Versorgung mit Energie in kalter Form)	-	-	-	-
41	Erzeugnisse und Dienstleistungen der Wasserversorgung	-	-	-	-
45	Fertigteilbau	3 716	29 959	28 225	6

Vierteljährliche Produktionserhebung
Zeitreihen in STATIS - BUND, Deutschland, ab 1. Quartal 1995
Vierteljahresergebnisse

Güterabteilungen und -klassen nach dem GP 95		Zum Absatz bestimmte Produktion			Gesamtproduktion		Zeilen - Nr. (Gilt für alle Segmente)
		Wert	Menge	Unternehmen	Menge	Unternehmen	
10	Kohle und Torf	41 66	41 86	42 26	51 86	52 26	001 – 030
11	Erdöl und Erdgas; Dienstleistungen bei der Gewinnung von Erdöl und Erdgas ..	41 66	41 86	42 26	51 86	52 26	031 – 040
12	Uran- und Thoriumerze	41 66	41 86	42 26	51 86	52 26	041
13	Erze	41 66	41 86	42 26	51 86	52 26	042 – 054
14	Steine und Erden, sonstige Bergbau- erzeugnisse	41 66	41 86	42 26	51 86	52 26	055 – 148
15	Erzeugnisse des Ernährungsgewerbes ...	41 66	41 86	42 26	51 86	52 26	149 – 651
16	Tabakerzeugnisse	41 66	41 86	42 26	51 86	52 26	652 – 666
17	Textilien	41 67	41 87	42 27	51 87	52 27	001 – 668
18	Bekleidung	41 68	41 88	42 28	51 88	52 28	001 – 215
19	Leder und Lederwaren	41 68	41 88	42 28	51 88	52 28	216 – 304
20	Holz und Holzwaren, Kork und Kork- waren, Flecht- u. Korbmacherwaren (oh. Möbel)	41 69	41 89	42 29	51 89	52 29	001 – 111
21	Papier	41 69	41 89	42 29	51 89	52 29	112 – 267
22	Verlags- und Druckerzeugnisse, be- spielte Ton-, Bild- u. Datenträger	41 69	41 89	42 29	51 89	52 29	268 – 366
23	Kokereierzeugnisse, Mineralölerzeugnisse, Spalt- und Brutstoffe	41 69	41 89	42 29	51 89	52 29	367 – 426
24	Chemische Erzeugnisse	41 70	41 90	42 30	51 90	52 30	001 – 875
25	Gummi- und Kunststoffwaren	41 71	41 91	42 31	51 91	52 31	001 – 260
26	Glas, Keramik, bearbeitete Steine und Erden	41 72	41 92	42 32	51 92	52 32	001 – 263
27	Eisen- und Stahlerzeugnisse, NE-Metalle und -erzeugnisse	41 73	41 93	42 33	51 93	52 33	001 – 251
28	Metallzeugnisse	41 74	41 94	42 34	51 94	52 34	001 – 506
2911 – 2932	Maschinen, Teil 1	41 75	41 95	42 35	51 95	52 35	001 – 523
2940 – 2999	Maschinen, Teil 2	41 76	41 96	42 36	51 96	52 36	001 – 580
30	Büromaschinen, Datenverarbeitungs- geräte und -einrichtungen	41 77	41 97	42 37	51 97	52 37	001 – 044
31	Geräte der Elektrizitätserzeugung und -verteilung u.ä.	41 77	41 97	42 37	51 97	52 37	045 – 360
32	Nachrichtentechnik, Rundfunk- und Fernsehgeräte sowie elektronische Bauelemente	41 78	41 98	42 38	51 98	52 38	001 – 139
33	Medizin-, meß-, steuerungs-, regelungs- technische und optische Erzeugnisse; Uhren	41 78	41 98	42 38	51 98	52 38	140 – 447
34	Kraftwagen und Kraftwagenteile	41 79	41 99	42 39	51 99	52 39	001 – 105
35	Sonstige Fahrzeuge	41 79	41 99	42 39	51 99	52 39	106 – 270
36	Möbel, Schmuck, Musikinstrumente, Sportgeräte, Spielwaren und sonstige Erzeugnisse	41 80	42 00	42 40	52 00	52 40	001 – 282
37	Sekundärrohstoffe	41 80	42 00	42 40	52 00	52 40	283 – 289
40	Energie	41 80	42 00	42 40	52 00	52 40	290 – 316
41	Erzeugnisse und Dienstleistungen der Wasserversorgung	41 80	42 00	42 40	52 00	52 40	317 – 331
45	Fertigteilbau	41 80	42 00	42 40	52 00	52 40	332 – 334

Vierteljährliche Produktionserhebung
Zeitreihen in STATIS - BUND, Deutschland, ab 1995
Jahresergebnisse

Güterabteilungen und -klassen nach dem GP 95		Zum Absatz bestimmte Produktion			Gesamtproduktion		Zeilen - Nr. (Gilt für alle Segmente)
		Wert	Menge	Unternehmen	Menge	Unternehmen	
10	Kohle und Torf	30 66	30 86	44 26	68 86	69 26	001 - 030
11	Erdöl und Erdgas; Dienstleistungen bei der Gewinnung von Erdöl und Erdgas ..	30 66	30 86	44 26	68 86	69 26	031 - 040
12	Uran- und Thoriumerze	30 66	30 86	44 26	68 86	69 26	041
13	Erze	30 66	30 86	44 26	68 86	69 26	042 - 054
14	Steine und Erden, sonstige Bergbau- erzeugnisse	30 66	30 86	44 26	68 86	69 26	055 - 148
15	Erzeugnisse des Ernährungsgewerbes ...	30 66	30 86	44 26	68 86	69 26	149 - 651
16	Tabakerzeugnisse	30 66	30 86	44 26	68 86	69 26	652 - 666
17	Textilien	30 67	30 87	44 27	68 87	69 27	001 - 668
18	Bekleidung	30 68	30 88	44 28	68 88	69 28	001 - 215
19	Leder und Lederwaren	30 68	30 88	44 28	68 88	69 28	216 - 304
20	Holz und Holzwaren, Kork und Kork- waren, Flecht- u. Korbmacherwaren (oh. Möbel)	30 69	30 89	44 29	68 89	69 29	001 - 111
21	Papier	30 69	30 89	44 29	68 89	69 29	112 - 267
22	Verlags- und Druckerzeugnisse, be- spielte Ton-, Bild- u. Datenträger	30 69	30 89	44 29	68 89	69 29	268 - 366
23	Kokereierzeugnisse, Mineralölerzeugnisse, Spalt- und Brutstoffe	30 69	30 89	44 29	68 89	69 29	367 - 426
24	Chemische Erzeugnisse	30 70	30 90	44 30	68 90	69 30	001 - 875
25	Gummi- und Kunststoffwaren	30 71	30 91	44 31	68 91	69 31	001 - 260
26	Glas, Keramik, bearbeitete Steine und Erden	30 72	30 92	44 32	68 92	69 32	001 - 263
27	Eisen- und Stahlerzeugnisse, NE-Metalle und -erzeugnisse	30 73	30 93	44 33	68 93	69 33	001 - 251
28	Metallерzeugnisse	30 74	30 94	44 34	68 94	69 34	001 - 506
2911 - 2932	Maschinen, Teil 1	30 75	30 95	44 35	68 95	69 35	001 - 523
2940 - 2999	Maschinen, Teil 2	30 76	30 96	44 36	68 96	69 36	001 - 580
30	Büromaschinen, Datenverarbeitungs- geräte und -einrichtungen	30 77	30 97	44 37	68 97	69 37	001 - 044
31	Geräte der Elektrizitätserzeugung und -verteilung u.ä.	30 77	30 97	44 37	68 97	69 37	045 - 360
32	Nachrichtentechnik, Rundfunk- und Fernsehgeräte sowie elektronische Bauelemente	30 78	30 98	44 38	68 98	69 38	001 - 139
33	Medizin-, meß-, steuerungs-, regelungs- technische und optische Erzeugnisse; Uhren	30 78	30 98	44 38	68 98	69 38	140 - 447
34	Kraftwagen und Kraftwagenteile	30 79	30 99	44 39	68 99	69 39	001 - 105
35	Sonstige Fahrzeuge	30 79	30 99	44 39	68 99	69 39	106 - 270
36	Möbel, Schmuck, Musikinstrumente, Sportgeräte, Spielwaren und sonstige Erzeugnisse	30 80	31 00	44 40	69 00	69 40	001 - 282
37	Sekundärrohstoffe	30 80	31 00	44 40	69 00	69 40	283 - 289
40	Energie	30 80	31 00	44 40	69 00	69 40	290 - 316
41	Erzeugnisse und Dienstleistungen der Wasserversorgung	30 80	31 00	44 40	69 00	69 40	317 - 331
45	Fertigteilbau	30 80	31 00	44 40	69 00	69 40	332 - 334

Wichtiger Hinweis

Bei einigen Güterarten des Systematischen Güterverzeichnis für Produktionsstatistiken, Ausgabe 1995 (GP 95), sind ab dem Berichtsjahr 1999 die physischen Maßeinheiten geändert worden. Die neuen Maßeinheiten für die Mengenerfassung wurden insbesondere aufgrund von Hinweisen der Wirtschaft aufgenommen. Hiermit soll erreicht werden, daß die Produktionsmengen mit den in den jeweiligen Branchen gebräuchlichen Maßeinheiten erfaßt werden und somit die Berichterstattung für die Unternehmen und Betriebe erleichtert wird, aber auch die Ergebnisse über die produzierten Mengen aussagekräftiger werden.

Nachfolgend sind die Meldenummern der Güterarten aufgeführt, bei denen sich die Maßeinheit ab 1999 geändert hat. Ist als neue Maßeinheit „DM“ angegeben, so bedeutet dies, daß keine Mengen mehr erfaßt werden. Für die Berichtszeiträume vor 1999 können keine Mengenangaben in den neuen Maßeinheiten bereitgestellt werden. Die entsprechenden Tabellenfelder sind daher mit einem Punkt (•) gekennzeichnet.

Melde-nummer	Alte Maßeinheit	Neue Maßeinheit	Melde-nummer	Alte Maßeinheit	Neue Maßeinheit
1511 22 000	kg	St	1754 12 300	kg	DM
			1754 12 500	kg	DM
			1754 12 700	kg	DM
1581 12 000	t	DM	1754 13 300	kg	DM
			1754 13 500	kg	DM
			1754 13 700	kg	DM
1582 11 300	t	DM	1754 38 300	kg	DM
1582 11 500	t	DM	1754 38 501	kg	DM
1582 12 300	t	DM	1754 38 503	kg	DM
1582 12 530	t	DM	1754 38 505	kg	DM
1582 12 550	t	DM	1754 38 507	kg	DM
1582 12 590	t	DM	1754 38 508	kg	DM
1582 13 100	t	DM	1754 38 509	kg	DM
1582 13 200	t	DM	1754 38 700	kg	DM
1582 13 300	t	DM	1754 39 000	kg + m2	DM
1582 13 400	t	DM			
1582 13 500	t	DM	1824 12 900	kg	St
1582 13 900	t	DM			
			2010 21 103	kg + m	m
			2010 21 109	kg + m	m
1591 10 100	I Alk. 100 % + hl	hl	2010 21 533	kg	m
1591 10 203	I Alk. 100 % + hl	hl	2010 21 539	kg	m
1591 10 209	I Alk. 100 % + hl	hl	2010 22 000	kg	DM
1591 10 300	I Alk. 100 % + hl	hl	2010 23 030	kg	t
1591 10 400	I Alk. 100 % + hl	hl	2010 23 050	kg	t
1591 10 500	I Alk. 100 % + hl	hl	2010 40 050	kg	DM
1591 10 630	I Alk. 100 % + hl	hl	2010 40 093	kg	m3
1591 10 650	I Alk. 100 % + hl	hl	2010 40 099	kg	DM
1591 10 700	I Alk. 100 % + hl	hl	2010 90 000	m3	DM
1591 10 801	I Alk. 100 % + hl	hl			
1591 10 802	I Alk. 100 % + hl	hl	2020 14 130	m2	m3
1591 10 803	I Alk. 100 % + hl	hl	2020 14 150	m2	m3
1591 10 804	I Alk. 100 % + hl	hl	2020 14 330	m2	m3
1591 10 805	I Alk. 100 % + hl	hl	2020 14 350	m2	m3
1591 10 806	I Alk. 100 % + hl	hl	2020 14 530	m2	m3
1591 10 807	I Alk. 100 % + hl	hl	2020 14 550	m2	m3
1591 10 808	I Alk. 100 % + hl	hl	2020 14 730	m2	m3
1591 10 809	I Alk. 100 % + hl	hl	2020 14 750	m2	m3
1596 20 000	kg	DM	2030 12 300	kg	m2
			2030 12 500	kg	m2
1740 25 530	kg	St	2030 13 010	kg + m3	m3
1740 25 570	kg	St	2030 13 030	kg + m3	m3
1740 25 903	kg	St	2030 13 050	kg + St	St
1740 25 905	kg	St	2030 13 070	kg + St	St
1740 25 909	kg	DM	2030 13 090	kg	DM

Melde-nummer	Alte Maßeinheit	Neue Maßeinheit	Melde-nummer	Alte Maßeinheit	Neue Maßeinheit
2040 12 135	kg	m3	2470 13 503	kg	t
2040 12 139	kg	m3	2470 13 505	kg	t
2040 12 150	kg	m3	2470 13 700	kg	t
2040 12 500	kg	m3	2470 13 900	kg	t
			2470 14 050	kg	t
			2470 14 070	kg	t
2051 11 000	kg	DM	2470 21 000	kg	t
2051 12 000	kg	DM	2470 22 000	kg	t
2051 14 100	m	DM	2470 23 300	kg	t
			2470 23 900	kg	t
			2470 24 000	kg	t
2123 12 300	kg	1 000 St	2470 30 500	kg	t
2123 12 500	kg	1 000 St	2470 30 700	kg	t
2124 11 100	t	Rollen	2513 60 700	kg	DM
2124 11 300	t	Rollen			
2124 11 500	t	Rollen			
2124 11 900	t	Rollen	2523 13 005	kg	St
2124 12 000	t	Rollen	2523 13 009	kg	St
			2523 14 550	kg	St
			2523 14 570	kg	St
			2523 14 700	kg	St
2213 10 050	St	DM			
2213 10 093	St	DM	2524 10 000	kg	DM
2213 10 095	St	DM			
2213 10 099	St	DM			
2222 20 130	kg	DM	2661 11 301	t	m3
2222 20 150	kg	DM	2661 11 302	t	m3
2222 20 170	kg	DM	2661 11 303	t	m3
2222 20 300	kg	DM	2661 11 305	t	m3
2222 20 500	kg	DM	2661 11 306	t	m3
2222 20 750	kg	DM	2661 11 307	t	m3
2222 20 790	kg	DM	2661 11 308	t	m3
2222 20 830	kg	DM	2661 11 309	t	m3
2222 20 850	kg	DM	2661 12 001	t	m2
			2661 12 002	t	m2
			2661 12 003	t	m2
2413 54 500	kg	t			
			2663 10 000	m3 + t	m3
2414 64 700	t	kg			
			2664 10 002	t	m3
2452 18 500	1000 St	DM	2664 10 003	t	m3
			2664 10 004	t	m3
2466 48 900	t	DM	2666 12 001	t	m2
			2666 12 002	t	m2
2470 11 200	kg	t	2666 12 003	t	m2
2470 11 300	kg	t			
2470 11 500	kg	t	2811 10 303	m2 + t	t
2470 11 950	kg	t	2811 10 305	m2 + t	t
2470 11 990	kg	t	2811 10 307	m2 + t	t
2470 12 300	kg	t	2811 10 309	m2 + t	t
2470 12 500	kg	t	2811 10 500	m2 + t	t
2470 13 133	kg	t			
2470 13 135	kg	t			
2470 13 150	kg	t			
2470 13 230	kg	t			
2470 13 250	kg	t	2852 10 310	kg	DM
2470 13 300	kg	t	2852 10 330	kg	DM

Melde- nummer	Alte Maßeinheit	Neue Maßeinheit	Melde- nummer	Alte Maßeinheit	Neue Maßeinheit
2852 10 350	kg	DM	2971 21 800	kg	St
2852 10 370	kg	DM			
2852 10 530	kg	DM	3162 11 300	kg	St
2852 10 550	kg	DM	3162 11 530	kg	St
2852 10 700	kg	DM	3162 11 550	kg	St
			3162 11 570	kg	St
2862 10 100	kg	St	3162 11 730	kg	St
2862 10 200	kg	St	3162 11 750	kg	St
2862 10 300	kg	St	3162 11 900	kg	St
2862 10 400	kg	St	3162 13 730	kg	St
2862 10 500	kg	St	3162 13 750	kg	St
2862 10 600	kg	St	3162 13 930	kg	St
2862 10 700	kg	St	3162 13 950	kg	St
2863 14 433	kg	St	3340 21 530	kg	St
2863 14 435	kg	St			
2863 14 453	kg	St	3430 20 250	kg	DM
2863 14 455	kg	St	3430 20 630	kg	St
2863 14 470	kg	St	3430 20 650	kg	DM
2873 13 200	kg	t	3614 11 001	kg	St
2873 13 303	kg	t	3614 11 002	kg	St
2873 13 309	kg	t	3614 11 003	kg	St
			3614 11 005	kg	St
2875 27 593	kg	DM	3614 11 007	kg	St
2875 27 599	kg	DM	3614 11 009	kg	St
2875 27 810	kg	DM			
2875 27 820	kg	DM	3650 43 590	kg	DM
2875 27 871	kg	St			
2875 27 873	kg	St			
2875 27 875	kg	St	3661 10 300	kg	DM
2875 27 879	kg	St	3661 10 503	kg	DM
			3661 10 505	kg	DM
2913 11 330	kg	St	3661 10 507	kg	DM
2913 11 350	kg	St	3661 10 900	kg	DM
2913 11 370	kg	St			
2913 11 390	kg	St	3663 23 530	kg	St
2913 11 530	kg	St	3663 25 300	St	DM
2913 11 550	kg	St	3663 33 330	kg	1 000 St
2913 11 733	kg	St	3663 33 350	kg	1 000 St
2913 11 739	kg	St	3663 33 370	kg	1 000 St
2913 11 753	kg	St	3663 33 390	kg	1 000 St
2913 11 759	kg	St	3663 50 300	kg	DM
			3663 50 500	kg	DM
2921 13 510	kg	St	3663 74 000	kg	St
2921 13 530	kg	St	3663 77 100	kg	DM
2921 13 550	kg	St	3663 77 200	kg	DM
2921 13 570	kg	St	3663 77 300	kg	DM
			3663 77 400	kg	DM
			3663 77 500	kg	DM
2956 24 130	kg	St	3663 77 700	kg	DM
			3663 77 900	kg	DM
2960 14 701	kg	1 000 St			

Fachserie 4: Produzierendes Gewerbe

Reihe 1: Zusammenfassende Daten für das Produzierende Gewerbe (vorgesehen)

Reihe 2: Indizes für das Produzierende Gewerbe

Reihe 2.1: Indizes der Produktion und der Arbeitsproduktivität im Produzierenden Gewerbe

Monatlich (etwa 7 Wochen nach dem Berichtszeitraum): Index der Produktion für das Produzierende Gewerbe sowie vierteljährliche Produktionsindizes nach Wirtschaftszweigen.

Reihe 2.2: Auftragseingang und Umsatz im Verarbeitenden Gewerbe – Indizes –

Monatliche Indexberechnung für Inland, Ausland und Insgesamt nach Wirtschaftszweigen (vorläufige Ergebnisse ca. 8 Wochen nach dem Berichtszeitraum, endgültige Ergebnisse im Folgebericht).

Reihe 3: Produktion im Produzierenden Gewerbe

Reihe 3.1: Produktion im Produzierenden Gewerbe

Vierteljährliche und *jährliche* Darstellung der Produktion von rd. 6 400 Gütern (Menge und Wert) und ergänzende Angaben aus der Preisstatistik.

Reihe 3.S.1: Produktion im Produzierenden Gewerbe in den neuen Bundesländern 3. und 4. Vierteljahr 1990

Reihe 3.2: Struktur der Produktion im Produzierenden Gewerbe

Jährliche Darstellung der Produktion von rd. 1 100 Güterklassen nach der Herkunft aus den Wirtschaftszweigen.

Reihe 4: Verarbeitendes Gewerbe sowie Bergbau und Gewinnung von Steinen und Erden

Beschäftigung, Umsatz und Investitionen der Unternehmen

Reihe 4.1.1: Beschäftigung, Umsatz und Energieversorgung der Unternehmen und Betriebe des Verarbeitenden Gewerbes sowie des Bergbaus und der Gewinnung von Steinen und Erden

Monatsbericht (etwa 9 Wochen nach dem Berichtszeitraum): Unternehmen, Betriebe und fachliche Betriebsteile in wirtschaftssystematischer Gliederung und nach Ländern (für Bergbau und Verarbeitendes Gewerbe insgesamt). **Für Unternehmen:** Zahl der Einheiten, Beschäftigte, Lohn- und Gehaltssumme, Umsatz. **Für Betriebe:** zusätzlich Zahl der Angestellten und Arbeiter, geleistete Arbeiterstunden und Energieversorgung; **für fachliche Betriebsteile:** Zahl der Einheiten und der Beschäftigten sowie Umsatz.

Jahresergebnisse werden in einem gesonderten Jahresbericht veröffentlicht.

Reihe 4.1.2: Betriebe, Beschäftigte und Umsatz des Verarbeitenden Gewerbes sowie des Bergbaus und der Gewinnung von Steinen und Erden nach Beschäftigtengrößenklassen

Jährlich für September Ergebnisse für Betriebe nach Beschäftigtengrößenklassen (Betriebe, Beschäftigte und Umsatz in wirtschaftssystematischer Gliederung; Länderergebnisse für Bergbau und Verarbeitendes Gewerbe insgesamt).

Reihe 4.1.3: Regionale Verteilung der Betriebe im Bergbau und im Verarbeitenden Gewerbe und deren Beschäftigte

Alle 4 Jahre: Anzahl der Betriebe und deren Beschäftigte in wirtschaftssystematischer und regionaler Gliederung (bis einschl. Kreise).

Reihe 4.1.4: Beschäftigte und Umsatz der Betriebe des Verarbeitenden Gewerbes sowie des Bergbaus und der Gewinnung von Steinen und Erden nach Bundesländern

Jährlicher Bericht.

Reihe 4.2: Beschäftigte, Umsatz und Investitionen der Unternehmen und Betriebe des Verarbeitenden Gewerbes sowie des Bergbaus und der Gewinnung von Steinen und Erden – Investitionen –

Jährlicher Vorbericht mit vorläufigen Unternehmens- und Betriebsergebnissen der Investitionserhebung. Die endgültigen Ergebnisse erscheinen in tieferer systematischer Gliederung in den Reihen:

Reihe 4.2.1: Beschäftigte, Umsatz und Investitionen der Unternehmen und Betriebe des Verarbeitenden Gewerbes sowie des Bergbaus und der Gewinnung von Steinen und Erden

Jährlich: Beschäftigte, Umsatz, Investitionen und Zugänge an vermieteten oder mit Finanzierungsleasing beschafften Sachanlagen (jeweils nach Wirtschaftszweigen und Beschäftigten- und Umsatzgrößenklassen).

Reihe 4.2.3: Konzentrationsstatistische Daten für den Bergbau und das Verarbeitende Gewerbe sowie das Baugewerbe

2-jährlich: Konzentrationsraten und -koeffizienten für Unternehmen und Betriebe des Bergbaus und des Verarbeitenden Gewerbes.

Reihe 4.2.4: Material- und Wareneingang im Bergbau und im Verarbeitenden Gewerbe

4-jährlich: Material- und Wareneingang der Unternehmen des Bergbaus und des Verarbeitenden Gewerbes nach Warenarten und Wirtschaftszweigen.

Reihe 4.3: Kostenstruktur der Unternehmen des Verarbeitenden Gewerbes sowie des Bergbaus und der Gewinnung von Steinen und Erden

Jährlich: Beschäftigte, Bestandteile der Gesamtleistung, wichtige Kostenarten sowie Kosten- und Leistungsstruktur (Gliederung: wirtschaftssystematisch sowie nach Beschäftigtengrößenklassen).

Reihe 4.S.2: Schätzung des Nettoproduktionswertes im Bergbau und im Verarbeitenden Gewerbe 1991 (Zensus)

– Regionale und sektorale Verflechtung der Unternehmen und Betriebe –

Reihe 5: Baugewerbe

Reihe 5.1: Beschäftigung und Umsatz der Betriebe im Baugewerbe

Jährliche Ergebnisse der zur Jahresmitte durchgeführten Erhebung nach Wirtschaftszweigen und Beschäftigtengrößenklassen z.T. in regionaler Gliederung bis zu Kreisen.

Reihe 5.2: Beschäftigung, Umsatz und Investitionen der Unternehmen im Baugewerbe

Jährlich: Beschäftigte, Bruttolohn- und -gehaltssumme, Jahresbauleistung, Umsatz und Investitionen nach Wirtschaftszweigen, Beschäftigten und Umsatzgrößenklassen (Bauhauptgewerbe: 20 Beschäftigte und mehr, Ausbaugewerbe: 10 Beschäftigte und mehr).

Reihe 5.3: Kostenstruktur der Unternehmen im Baugewerbe

Jährlich: Kosten- und Leistungsgrößen im Bauhaupt- und Ausbaugewerbe nach Wirtschaftszweigen, Beschäftigten- und Bruttoproduktionswertgrößenklassen. Unternehmen (mit 20 Beschäftigten und mehr).

Reihe 5.S.1: Beschäftigung, Umsatz und Gerätebestand der Betriebe im Baugewerbe nach der Klassifikation der Wirtschaftszweige, Ausgabe 1993 (WZ 93) – 1995 –

In diesem Sonderheft werden erstmalig Ergebnisse der zur Jahresmitte 1995 durchgeführten Jahreserhebung in der Gliederung nach der WZ 93 vorgelegt. Diese WZ 93 basiert auf der EU-einheitlichen Zweigklassifikation NACE Rev. 1.

Die Ergebnisse sind nach Wirtschaftszweigen und Beschäftigtengrößenklassen dargestellt, z.T. auch in regionaler Gliederung bis zu den Kreisen. Die qualitativen und quantitativen Veränderungen gegenüber der bisher in der Bundesrepublik angewandten Zweigsystematik „SYPRO“ werden erläutert.

Reihe 6: Energie und Wasserversorgung

Reihe 6.1: Beschäftigung, Umsatz, Investitionen und Kostenstruktur der Unternehmen in der Energie- und Wasserversorgung

Jährlich (auch für fachliche Unternehmensteile): Beschäftigte, Arbeiterstunden, Löhne und Gehälter, Umsätze, Lagerbestände und Investitionen nach Wirtschaftszweigen und -bereichen sowie nach Beschäftigten- und Umsatzgrößenklassen. Außerdem Brutto- und Nettoproduktionswert, Brutto- und Nettowertschöpfung, Materialverbrauch und Wareneinsatz sowie Kosten nach Kostenarten.

Reihe 6.2 und 6.3 unbesetzt

Reihe 6.4: Stromerzeugungsanlagen der Betriebe im Bergbau und im Verarbeitenden Gewerbe

Jährlich: Betriebe mit Stromerzeugungsanlagen nach Wirtschaftszweigen und Ländern; Leistung und Belastung der Stromerzeugungsanlagen sowie Verbrauch an Brennstoffen für die Elektrizitätserzeugung.

Reihe 7: Handwerk

Reihe 7.1: Beschäftigte und Umsatz im Handwerk

Vierteljährlich: Beschäftigte und Umsatz in ausgewählten Wirtschaftszweigen und Gewerbebezügen.

Reihe 8: Fachstatistiken

Reihe 8.1: Eisen- und Stahl (Eisenerzbergbau, eisenschaffende Industrie, Eisen-, Stahl- und Tempergießerei)

Monatlicher Vorbericht mit ersten vorläufigen Produktionszahlen und Monatsbericht über wesentliche Entwicklungstendenzen.

Der *Vierteljahresbericht* gibt Überblick über Struktur und Entwicklung der entsprechenden Bereiche, auch im Ausland.

Reihe 8.2: Düngemittelversorgung

Vierteljährlicher und *jährlicher* Bericht mit Angaben über den Inlandsabsatz nach Ländern und Düngesorten sowie Nährstoffgehalten.

Reihe S: Sonderbeiträge

Reihe S.12: Dienstleistungen im Produzierenden Gewerbe 1988 – Ergebnisse einer Testerhebung –

Reihe S.13: Gegenüberstellung der Produktion im Produzierenden Gewerbe nach den Systematischen Güterverzeichnissen für Produktionsstatistiken (GP) von 1989 und 1982

Reihe S.14: Neuberechnung der Auftragseingangs- und Umsatzindizes für das Verarbeitende Gewerbe sowie der Auftragseingangs- und Auftragsbestandsindizes für das Bauhauptgewerbe auf Basis 1991

Reihe S.15: Neuberechnung der Produktionsindizes auf Basis 1991

Reihe S.16: Neuberechnung der Auftragseingangs- und Umsatzindizes für das Verarbeitende Gewerbe auf Basis 1995

Reihe S.17: Neuberechnung der Produktionsindizes und des Index des Arbeitsproduktivität auf Basis 1995

Einzelveröffentlichungen

Zensus im Produzierenden Gewerbe 1979 (7 Hefte)

Handwerkszählung vom 31. März 1995

Die Handwerkszählung 1995 war die erste Totalerhebung in diesem Bereich seit 18 Jahren. Gleichzeitig war sie die erste Zählung des Handwerks, die im wiedervereinigten Deutschland durchgeführt wurde. Nach der Auswertung dieser Erhebung liegen nunmehr wieder aktuelle und zuverlässige Strukturdaten über diesen wichtigen Bereich des deutschen Mittelstandes vor. Damit konnte eine bedeutende Datenlücke geschlossen werden. So zeigte die

Zählung u. a., daß das Handwerk einen wesentlich größeren Stellenwert besitzt, als die bisherigen Daten vermuten ließen. In der öffentlichen Diskussion ist dies bereits auf eine breite Resonanz gestoßen.

Die Ergebnisse der Handwerkszählung 1995 werden auf Diskette und in drei Sonderheften innerhalb der Fachserie 4 veröffentlicht:

Heft 1: Ergebnisse für Unternehmen und Nebenbetriebe nach Gewerbebezügen

Enthält u. a. Angaben über Beschäftigte, Umsatz, Umsatzarten und Absatzrichtung nach Beschäftigten- und Umsatzgrößenklassen, Daten über Beschäftigte und Umsatz nach Ländern sowie Ergebnisse der Handwerkszählungen 1977 und 1995 im Zeitvergleich.

Heft 2: Ergebnisse für Unternehmen und Nebenbetriebe nach Gewerbebezügen

– Beschäftigte nach ihrer Stellung im Unternehmen, Löhne, Gehälter und gesetzliche Sozialkosten

Enthält u. a. Angaben über Beschäftigte nach ihrer Stellung im Unternehmen, Umsatz, Löhne, Gehälter und gesetzliche Sozialkosten nach Beschäftigten- und Umsatzgrößenklassen.

Heft 3: Ergebnisse für Unternehmen und Nebenbetriebe nach ausgewählten Wirtschaftszweigen der Klassifikation der Wirtschaftszweige, Ausgabe 1993

Enthält u. a. Angaben über Beschäftigte nach ihrer Stellung im Unternehmen, Umsatz, Umsatzarten, Absatzrichtung, Löhne, Gehälter und gesetzliche Sozialkosten nach Beschäftigten- und Umsatzgrößenklassen.

Zählung im handwerksähnlichen Gewerbe vom 31. März 1996

Die Zählung im handwerksähnlichen Gewerbe 1996 war die erste Totalerhebung in diesem Bereich. Nach der Auswertung der Erhebung liegen nunmehr erstmals aktuelle und zuverlässige Informationen über diesen überwiegend kleingewerblich strukturierten Bereich vor. Die Bundesergebnisse aus dieser Zählung werden in einem Sonderheft innerhalb der Fachserie 4 sowie auf Diskette zur Verfügung gestellt.

„Ausgewählte Zahlen für die Bauwirtschaft“

Monatliche Querschnittsveröffentlichung mit den Hauptteilen Baugewerbe und Bautätigkeit sowie mit ausgewählten Daten aus zahlreichen anderen Sachgebieten.

„Ausgewählte Zahlen zur Energiewirtschaft“

Monatliche und jährliche Querschnittsveröffentlichungen über Aufkommen und Verwendung von festen, flüssigen und gasförmigen Brennstoffen sowie Elektrizität. Preisindizes und Preise für ausgewählte Energiearten. Beschäftigung der Betriebe in der Energie- und Wasserversorgung, Mineralölsteuern, Klimadaten.

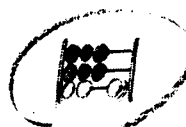
Klassifikationen

Klassifikation der Wirtschaftszweige mit Erläuterungen, Ausgabe 1993

Systematik der Wirtschaftszweige mit Betriebs- und ähnlichen Benennungen, Ausgabe 1979

Alphabetisches Verzeichnis der Betriebs- und ähnlichen Benennungen zur Systematik der Wirtschaftszweige, Ausgabe 1988

Systematisches Güterverzeichnis für Produktionsstatistiken, Ausgabe 1995



Statistisches Bundesamt
Gustav-Stresemann-Ring 11
65189 Wiesbaden

Veröffentlichungen und Prospekte sind durch den Verlag METZLER-POESCHEL, Verlagsauslieferung SFG – Servicecenter Fachverlage GmbH, Postfach 43 43, 72774 Reutlingen, erhältlich.