


Statistisches Bundesamt

# Produzierendes Gewerbe



Fachserie **4**

**Reihe 3.1**

Produktion im Produzierenden Gewerbe

**3. Vierteljahr 1999**

**METZLER  
POESCHEL**

Statistisches Bundesamt  
Bibliothek - Dokumentation - Archiv

**Herausgeber:** Statistisches Bundesamt, Wiesbaden



Fachliche Informationen zu dieser Veröffentlichung können Sie direkt beim Statistischen Bundesamt erfragen:  
Gruppe IV A, Telefon: 06 11 / 75 23 13, Fax: 06 11 / 72 40 00

**Verlag:** Metzler-Poeschel, Stuttgart

**Verlagsauslieferung:** SFG – Servicecenter Fachverlage GmbH  
Postfach 43 43  
72774 Reutlingen  
Telefon: 0 70 71 / 93 53 50  
Telefax: 0 70 71 / 93 53 35  
Internet: <http://www.s-f-g.com>  
E-Mail: [staba@s-f-g.com](mailto:staba@s-f-g.com)

Erscheinungsfolge: vierteljährlich

Erschienen im Januar 2000

Preis: DM 35,30 / EUR 18,05

Bestellnummer: 2040310 - 99323

Recyclingpapier aus 100 % Altpapier.



Daten aus dieser Veröffentlichung sind auch in unserer Datenbank STATIS-BUND als Zeitreihen gespeichert und können gegen Entgelt via Internet ([www.statistik-bund.de/zeitreih/home.htm](http://www.statistik-bund.de/zeitreih/home.htm)), auf Diskette, Magnetbandkassette oder CD-ROM bezogen werden.

Nähere Informationen dazu erhalten Sie telefonisch unter:

06 11 / 75 - 27 16 oder - 22 56 oder per Fax unter 06 11 / 72 40 00.



Informationen über das Statistische Bundesamt und sein Datenangebot erhalten Sie:

- im Internet: <http://www.statistik-bund.de>

oder bei unserem Informationsservice

65180 Wiesbaden

- Telefon: 06 11 / 75 24 05
- Telefax: 06 11 / 75 33 30
- E-Mail: [info@statistik-bund.de](mailto:info@statistik-bund.de)

© Statistisches Bundesamt, Wiesbaden 2000

Für nichtgewerbliche Zwecke sind Vervielfältigung und unentgeltliche Verbreitung, auch auszugsweise, mit Quellenangabe gestattet. Die Verbreitung, auch auszugsweise, über elektronische Systeme/Datenträger bedarf der vorherigen Zustimmung. Alle übrigen Rechte bleiben vorbehalten.

Statist. Bundesamt - Bibliothek



14-14457

# Inhalt

	Seite
Einführung .....	6
Schaubild "Produktion (zum Absatz bestimmt) nach Abschnitten und Hauptgruppen (Endverwendungskategorien) - Deutschland -" .....	8
<b>Tabellenteil</b>	
1 Produktionswert nach Abschnitten und Hauptgruppen (Endverwendungskategorien) - Deutschland - ....	9
2 Produktionswert nach Abschnitten, Hauptgruppen (Endverwendungskategorien) und Ländern - Deutschland - .....	10
3 Index der Erzeugerpreise gewerblicher Produkte (Inlandsabsatz) nach Hauptgruppen (Endverwendungskategorien) und Güterabteilungen - Deutschland - .....	12
4 Wert der zum Absatz bestimmten Produktion nach Güterklassen und Güterabteilungen - Deutschland - .....	14
5 Produktion nach Güterarten - Deutschland - .....	22
Kohle und Torf .....	22
Erdöl und Erdgas; Dienstleistungen bei der Gewinnung von Erdöl und Erdgas .....	23
Uran- und Thoriumerze .....	23
Erze .....	23
Steine und Erden, sonstige Bergbauerzeugnisse .....	24
Erzeugnisse des Ernährungsgewerbes .....	29
Tabakerzeugnisse .....	50
Textilien .....	50
Bekleidung .....	76
Leder und Lederwaren .....	86
Holz und Holzwaren, Kork und Korkwaren, Flecht- und Korbmacherwaren (ohne Möbel) .....	90
Papier .....	95
Verlags- und Druckerzeugnisse, bespielte Ton-, Bild- und Datenträger .....	103
Kokereierzeugnisse, Mineralölerzeugnisse, Spalt- und Brutstoffe .....	108
Chemische Erzeugnisse .....	111
Gummi- und Kunststoffwaren .....	157
Glas, Keramik, bearbeitete Steine und Erden .....	169
Eisen- und Stahlerzeugnisse; NE-Metalle und -erzeugnisse .....	180
Metallerzeugnisse .....	193
Maschinen .....	215
Büromaschinen, Datenverarbeitungsgeräte und -einrichtungen .....	264
Geräte der Elektrizitätserzeugung und -verteilung u.ä. ....	266
Nachrichtentechnik, Rundfunk- und Fernsehgeräte sowie elektronische Bauelemente .....	279
Medizin-, meß-, steuerungs-, regelungstechnische und optische Erzeugnisse; Uhren .....	286
Kraftwagen und Kraftwagenteile .....	301
Sonstige Fahrzeuge .....	306
Möbel, Schmuck, Musikinstrumente, Sportgeräte, Spielwaren und sonstige Erzeugnisse .....	313
Sekundärrohstoffe .....	324
Energie .....	324
Erzeugnisse und Dienstleistungen der Wasserversorgung .....	326
Fertigteilbau .....	326
6 Wert der zum Absatz bestimmten Produktion nach Güterklassen und Güterabteilungen - Früheres Bundesgebiet - .....	328
7 Wert der zum Absatz bestimmten Produktion nach Güterklassen und Güterabteilungen - Neue Länder und Berlin-Ost - .....	336
Zeitreihen in STATIS-BUND, Deutschland, ab 1. Quartal 1995, Vierteljahresergebnisse .....	342
Zeitreihen in STATIS-BUND, Deutschland, ab 1995, Jahresergebnisse .....	343
Hinweis zu Änderungen der Maßeinheiten .....	344

## Gebietsstand

Die Angaben für **Deutschland** beziehen sich auf die Bundesrepublik Deutschland nach dem Gebietsstand seit dem 3.10.1990.

Die Angaben für das **Frühere Bundesgebiet** beziehen sich auf die Bundesrepublik Deutschland nach dem Gebietsstand bis zum 3.10.1990; sie schließen Berlin-West ein.

Die Angaben für die **Neuen Länder und Berlin-Ost** beziehen sich auf die Länder Brandenburg, Mecklenburg-Vorpommern, Sachsen, Sachsen-Anhalt und Thüringen sowie auf Berlin-Ost.

## Abkürzungen

° C	= Grad Celsius	HSSN-	= Halogen-, Sulfo-, Nitro-, Nitroso- (-derivate)
%vol	= Volumenkonzentration bei 20° C	Hz	= Hertz
3 D	= Dreidimensionalität	i.A.E.	= in Aufmachungen für den Einzelverkauf
A	= Ampère	IP	= Isolationsprüfung
ADV	= Automatische Datenverarbeitung	ISO	= International Organization for Standardization
a.n.g.	= anderweitig nicht genannt	K <sub>2</sub> CO <sub>3</sub>	= Kaliumcarbonat
Al <sub>2</sub> O <sub>3</sub>	= Aluminiumoxid	K <sub>2</sub> O	= Kaliumoxid
B <sub>2</sub> O <sub>3</sub>	= Bortrioxid	Kbit	= 1 024 bits
BaCO <sub>3</sub>	= Bariumcarbonat	kg	= Kilogramm
bar	= Bar (Druck-Einheit)	km	= Kilometer
BIMOS	= Bipolar → MOS (integrierte Schaltungen)	kN	= Kilonewton
BRT	= Bruttoregistertonne	KOH	= Kaliumhydroxid
bzw.	= beziehungsweise	Kt	= Karat
Ca	= Calcium	kV	= Kilovolt
CaO	= Calciumoxid	kVA	= Kilovoltampère
CD	= Compact Disc	kW	= Kilowatt
CD-ROM	= Compact Disc → ROM (optisches Speichermedium)	kWh	= Kilowattstunde
Cl	= Chlor	l	= Liter
cm	= Zentimeter	l Alk. 100 %	= Liter reiner Alkohol
cm <sup>2</sup>	= Quadratcentimeter	Lade-t	= Ladetonne
cm <sup>3</sup>	= Kubikcentimeter	LCD	= Liquid Crystal Displays
CO <sub>2</sub>	= Kohlendioxid	LED	= Light Emittend Displays
Cr	= Chrom	LNG	= Liquefied Natural Gases (Tanker)
Cr <sub>2</sub> O <sub>3</sub>	= Chromtrioxid	LPG	= Liquefied Petroleum Gases (Tanker)
DIN	= Deutsche Industrie Norm(en)	m	= Meter
DM	= Deutsche Mark	m <sup>2</sup>	= Quadratmeter
dtex	= Dezitex (längenbezogene Masse für textile Fasern und Garne)	m <sup>3</sup>	= Kubikmeter
E <sup>2</sup> PROM	= Electrically Erasable Programmable → ROM (integrierte Schaltungen)	MAG	= Metall-Aktivgas (Schweißverfahren)
ECCS	= European Convention for Construction Steelwork	mbar	= Millibar
EDV	= Elektronische Datenverarbeitung	Mbit	= 1 024 Kbits = 1 048 576 bits
eff.	= effektiv	Mg	= Magnesium
EGKS	= Europäische Gemeinschaft für Kohle und Stahl (Montanunion)	mg	= Milligramm
einschl.	= einschließlich	MgO	= Magnesiumoxid
EPROM	= Erasable Programmable → ROM (integrierte Schaltungen)	MIG	= Metall-Inertgas (Schweißverfahren)
etc.	= und so weiter (et cetera)	mind.	= mindestens
EURATOM	= Europäische Atomgemeinschaft	mm	= Millimeter
F	= Fluor	mm <sup>2</sup>	= Quadratmillimeter
Fe <sub>2</sub> O <sub>3</sub>	= Eisenoxid	MOS	= Metall Oxid Semiconductor (integrierte Schaltungen)
g	= Gramm	MPa	= Megapascal
GBq	= Gigabecquerel	MWh	= Megawattstunde
GHT	= Gewichtshundertteile	N	= Stickstoff
h	= Stunde	n.A.E.	= nicht in Aufmachungen für den Einzelverkauf
H <sub>2</sub> O <sub>2</sub>	= Wasserstoffperoxid	Na	= Natrium
HCl	= Chlorwasserstoff	Na <sub>2</sub> CO <sub>3</sub>	= Natriumcarbonat
HF	= Fluorwasserstoff	Na <sub>2</sub> O	= Natriummonoxid
hl	= Hektoliter	Na <sub>2</sub> S <sub>2</sub> O <sub>5</sub>	= Natriumdisulfit
		NaOH	= Natriumhydroxid



NE	=	Nicht-Eisen	SO <sub>2</sub>	=	Schwefeldioxid
o. ä.	=	oder ähnliche (m, n, r, s)	St	=	Stück
P <sub>2</sub> O <sub>5</sub>	=	Phosphorpentoxid	t	=	Tonne
PbO	=	Bleimonoxid	TiO <sub>2</sub>	=	Titandioxid
PbO	=	Bleioxid	TJ	=	Terajoule
PCB	=	Polychlorierte Biphenyle	U	=	Uran
pH	=	Wasserstoffionen-Konzentration	u.	=	und
Q.b.A.	=	Qualitätswein bestimmter Anbaugebiete	u. ä.	=	und ähnliche (m, n, r, s)
RAM	=	Random Access Memory	u. a.	=	und andere (m, n, r, s)
RES	=	Resistance-Elektro-Schlacke (Schweißverfahren)	u. dgl.	=	und dergleichen
rH	=	Redoxpotential	UP	=	Unter-Pulver (Schweißverfahren)
RHT	=	Raumhundertteile	usw.	=	und so weiter
ROM	=	Read Only Memory	UV	=	Ultraviolett
Ro-Ro	=	Roll On / Roll Off (Schiffe)	V	=	Volt
S	=	Schwefel	VA	=	Voltampere
sec	=	Sekunde	W	=	Watt
SiO <sub>2</sub>	=	Siliciumdioxid	WIG	=	Wolfram-Inertgas (Schweißverfahren)
			z. B.	=	zum Beispiel

## Zeichenerklärung

- |   |   |   |   |
|---|---|---|---|
| - | = nichts vorhanden  | X | = Tabellenfeld gesperrt, weil Aussage<br>nicht sinnvoll |
| 0 | = weniger als die Hälfte von 1 in der letzten<br>besetzten Stelle, jedoch mehr als nichts | * | = Gesamtproduktion                                      |
| . | = Zahlenwert unbekannt oder geheimzuhalten  |   |   |

## Hinweis

Bei einigen Güterarten sind ab dem Berichtsjahr 1999 die physischen Maßeinheiten geändert worden. Nähere Angaben dazu finden Sie auf Seite 344 bis 346.

## Einführung

In der vorliegenden Veröffentlichung werden die Ergebnisse der Vierteljährlichen Produktionserhebung dargestellt. Der Bericht besteht aus drei Abschnitten: Der erste Abschnitt enthält die Ergebnisse für *Deutschland*; ihr Nachweis erfolgt nach Menge und Wert in der tiefstmöglichen Gliederung für die ca. 6 400 neunstelligen Güterarten; für die 250 vierstelligen Güterklassen, die 30 zweistelligen Güterabteilungen, für die Abschnitte "Bergbau und Gewinnung von Steinen und Erden" sowie "Verarbeitendes Gewerbe" und für die vier Hauptgruppen (Endverwendungskategorien) wird dagegen nur der Wert in 1 000 DM bzw. Mill. DM nachgewiesen. Die Ergebnisse für Deutschland werden durch eine Tabelle mit Indizes der Erzeugerpreise ergänzt. Für die Gebietsstände *Früheres Bundesgebiet* sowie *Neue Länder und Berlin-Ost* werden im zweiten und dritten Abschnitt die Produktionsergebnisse ebenfalls nur wertmäßig nach Güterklassen und Güterabteilungen dargestellt.

### 1 Vierteljährliche Produktionserhebung

Rechtsgrundlagen sind das Gesetz über die Statistik im Produzierenden Gewerbe (ProdGewG) in der Fassung der Bekanntmachung vom 30. Mai 1980 (BGBl. I S. 641), zuletzt geändert durch Artikel 1 des Gesetzes vom 6. August 1998 (BGBl. I S. 2036) die Verordnung (EWG) Nr. 3924/91 des Rates vom 19. Dezember 1991 zur Einführung einer Gemeinschaftserhebung über die Produktion von Gütern (PRODCOM-VO) (ABl. EG Nr. L 374 S. 1) und das Gesetz über die Statistik für Bundeszwecke (Bundesstatistikgesetz-BStatG) vom 22. Januar 1987 (BGBl. I S. 462, 565), zuletzt geändert durch Artikel 2 des Gesetzes vom 16. Juni 1998 (BGBl. I S. 1300).

Der Berichtskreis der Vierteljährlichen Produktionserhebung umfaßt Betriebe des Bergbaus und der Gewinnung von Steinen und Erden sowie des Verarbeitenden Gewerbes (einschl. Fertigteilbau) von Unternehmen des Produzierenden Gewerbes mit im allgemeinen 20 und mehr Beschäftigten sowie Betriebe des Bergbaus und der Gewinnung von Steinen und Erden sowie des Verarbeitenden Gewerbes mit im allgemeinen 20 und mehr Beschäftigten von Unternehmen aus den übrigen Wirtschaftsbereichen einschließlich des produzierenden Handwerks.

Ausgenommen von dieser allgemeinen Abschneidegrenze "20 und mehr Beschäftigte" sind die folgenden Wirtschaftszweige der WZ 93:

- 14.11 Gewinnung von Naturwerksteinen und Natursteinen, a.n.g.,
- 14.21 Gewinnung von Kies und Sand,
- 15.20 Fischverarbeitung,
- 15.31 Verarbeitung von Kartoffeln,
- 15.32 Herstellung von Frucht- und Gemüsesäften,
- 15.33 Verarbeitung von Obst und Gemüse, a.n.g.,
- 15.71 Herstellung von Futtermitteln für Nutztiere,
- 15.72 Herstellung von Futtermitteln für sonstige Tiere,
- 15.91 Herstellung von Spirituosen,
- 15.92 Alkoholbrennerei,

- 15.97 Herstellung von Malz,
- 15.98 Mineralbrunnen, Herstellung von Erfrischungsgetränken,
- 26.63 Herstellung von Transportbeton.

In den genannten Wirtschaftszweigen liegt die Abschneidegrenze bei "10 und mehr Beschäftigten". Für den Wirtschaftszweig 20.10 "Säge-, Hobel- und Holzimprägnierwerke" gilt für Sägewerke die Erfassungsgrenze von mindestens 5 000 m<sup>3</sup> Rohholz (im Festmaß).

Als Grundlage der Erhebung und der Gliederung der Daten dient das "Systematische Güterverzeichnis für Produktionsstatistiken, Ausgabe 1995 (GP 95)"<sup>1)</sup>.

Die nachgewiesenen Zahlen werden überwiegend im Rahmen der Vierteljährlichen Produktionserhebung ermittelt. In den Güterabteilungen 10 (Kohle und Torf), 11 (Erdöl und Erdgas), 23 (Kokereierzeugnisse, Mineralöl-erzeugnisse, Spalt- und Brutstoffe) und 40 (Energie) werden zusätzlich Fachstatistiken herangezogen. In der Güterart 1010 11 300 (Steinkohle, Anthrazit) ist sowohl die bitumenhaltige Steinkohle, als auch andere Steinkohlenarten enthalten. Bei der Güterunterkategorie 401010 (Elektrischer Strom) ist die Stromerzeugung der Elektrizitätsversorgungsunternehmen und der Deutschen Bahn AG in den Ergebnissen nicht enthalten.

Für die Bereiche 27.1 Roheisen, Stahl und Ferrolegierungen (EGKS), 27.4 NE-Metalle und Halbzeug daraus sowie 27.5 Erzeugnisse der Gießereien der Güterabteilung 27 Eisen- und Stahlerzeugnisse; NE-Metalle und -erzeugnisse gibt es ergänzende Fachstatistiken. Diese Fachstatistiken werden aufgrund des Gesetzes über Statistiken der Rohstoff- und Produktionswirtschaft einzelner Wirtschaftszweige (Rohstoffstatistikgesetz - RohstoffStatG) vom 15.12.1989 (BGBl. I S. 2201) durchgeführt. Die Daten werden in einer detaillierteren Gliederung erhoben und aufbereitet als in der Vierteljährlichen Produktionserhebung. Veröffentlicht werden die Ergebnisse in folgenden Publikationen:

Die Bereiche 27.1 Roheisen, Stahl und Ferrolegierungen (EGKS), 27.51 - 27.52 Erzeugnisse der Eisengießereien in:

Fachserie 4 Produzierendes Gewerbe, Reihe 8.1 Eisen und Stahl der Zweigstelle Bonn des Statistischen Bundesamtes monatlich und vierteljährlich;

Die Bereiche 27.4 NE-Metalle und Halbzeug daraus sowie 27.53 - 27.54 Erzeugnisse der Leichtmetallgießereien monatlich in:

Erhebungsergebnisse der NE-Metallfachstatistik des Bundesamtes für Wirtschaft in Eschborn.

Bei den Ergebnissen in diesem Bericht ist zu unterscheiden:

- 1) Eine ausführliche Darstellung über die Gliederungssichtpunkte dieser Klassifikation, Definitionen einzelner Begriffe etc. geben o.g. Güterverzeichnis sowie zwei Aufsätze in "Wirtschaft und Statistik" 3/1994, S. 181 ff, 3/1995, S. 192 ff.

**Zum Absatz bestimmte Produktion.** Angaben, die in der Maßeinheitenspalte nicht besonders gekennzeichnet sind, beziehen sich auf die zum Absatz bestimmte Produktion. Diese umfaßt im allgemeinen den verkaufsfähigen, für den Markt vorgesehenen Produktionsausstoß (ohne Handelsware und umgepackte Ware) sowie den Eigenverbrauch. Sie wird meistens nach Menge und Wert dargestellt. Dem Wert der zum Absatz bestimmten Produktion liegen die im Berichtszeitraum erzielten oder erzielbaren Verkaufspreise ab Werk zugrunde. Der Wert umfaßt auch die Kosten der Verpackung, selbst wenn sie gesondert in Rechnung gestellt sind. Nicht einbezogen sind dagegen die in Rechnung gestellte Umsatz- und Verbrauchsteuer, gesondert in Rechnung gestellte Frachtkosten und Rabatte. Neben Mengen- und Wertangaben wird in der Veröffentlichung für die einzelnen Güterarten auch die Anzahl der produzierenden Unternehmen genannt.

Die **Gesamtproduktion** schließt neben der zum Absatz bestimmten Produktion auch die zur Weiterverarbeitung im berichtenden Betrieb, in einem anderen Betrieb desselben Unternehmens oder im Lohnauftrag in einem anderen Unternehmen bestimmte Produktion ein. Sie wird bei rund 1 560 Positionen des Güterverzeichnisses nachgewiesen und ist in der Maßeinheitenspalte durch einen Stern (\*) besonders gekennzeichnet. In diesen Fällen ist auch die zum Absatz bestimmte Produktion als "Darunterposition" getrennt aufgeführt.

**Lohnarbeit** liegt vor, wenn vom Auftraggeber unberechnet geliefertes Material be- oder verarbeitet wird. Als Wert gibt der Auftragnehmer die vom Auftraggeber gezahlte Vergütung an. Die Lohnarbeit ist wert- und mengenmäßig grundsätzlich in der zum Absatz bestimmten Produktion enthalten.

In der Güterabteilung 23 (Kokereierzeugnisse, Mineralöl-erzeugnisse, Spalt- und Brutstoffe) wird die Produktion in Beteiligungsraffinerien als Lohnarbeit gemeldet.

**Veredlung, Reparaturen und Instandhaltungen sowie Installationen und Montagen** sind als Schlußpositionen der jeweiligen Güterabteilungen aufgeführt und werden im allgemeinen nur wertmäßig dargestellt.

Ein Veredlungsvorgang liegt vor, wenn durch die Bearbeitung die Form des Erzeugnisses selbst erhalten bleibt. Es entsteht, anders als bei der Weiterverarbeitungsproduktion und bei der Lohnarbeit, kein neues Gut im Sinne des GP. Veredelt wird z. B. durch Färben, Imprägnieren, Appretieren, Bemalen, Vergolden, Ätzen, Lackieren, Prägen, Gravieren, Dekorieren (z. B. Glas, Porzellan) u. a.

Es wird zwischen

- Veredlung selbsthergestellter Erzeugnisse (Betriebsveredlung)
  - Veredlung zugekaufter Erzeugnisse für eigene Rechnung (Eigenveredlung) und
  - Veredlung fremder Erzeugnisse im Lohnauftrag (Lohnveredlung)
- unterschieden.

Reparaturen und Instandhaltungen sind Arbeiten, bei denen das reparierte Erzeugnis nur in geringem Umfang neu erstellt wird.

Installationen und Montagen sind der Zusammenbau von einzelnen Erzeugnissen zu einem Produkt, für das es im GP keine eigene Meldenummer gibt.

Es wird zwischen Installationen und Montagen

- fremdhergestellter und
  - selbsthergestellter
- Erzeugnisse unterschieden.

Wegen der statistischen **Geheimhaltung** betrieblicher Einzelangaben werden Daten für solche Erzeugnisse, die entweder von weniger als drei Unternehmen produziert wurden oder an deren Herstellung ein Unternehmen überwiegend beteiligt war, nicht veröffentlicht. Dies kann dazu führen, daß z.B. innerhalb einer vierstelligen Güterklasse die Angaben für eine weitere neunstellige Position geheimzuhalten sind; diese fehlenden Daten sind aber in den Summen enthalten.

**Geringfügige Abweichungen** in den Summen sind auf Runden der Zahlen zurückzuführen; Differenzen gegenüber früheren Veröffentlichungen erklären sich durch zwischenzeitlich vorgenommene **Korrekturen**.

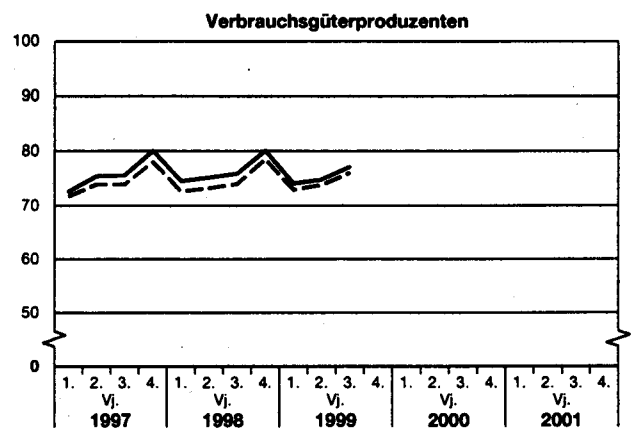

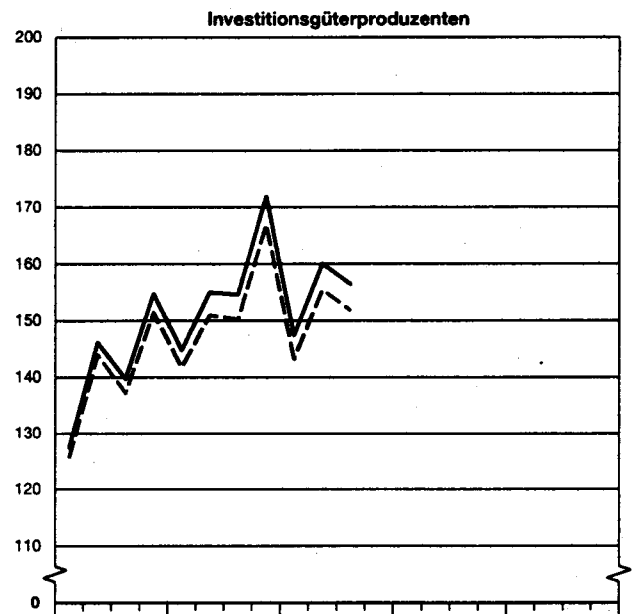
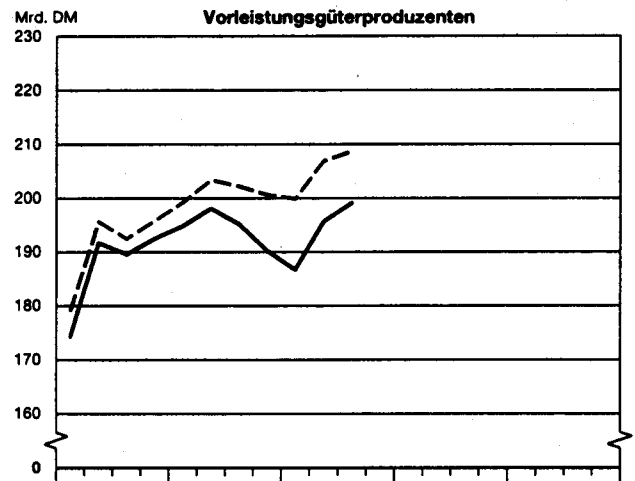
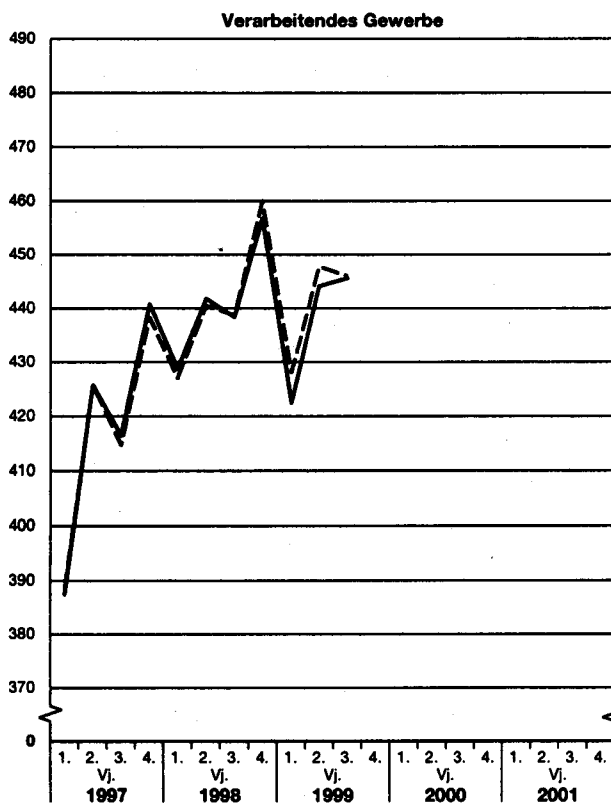

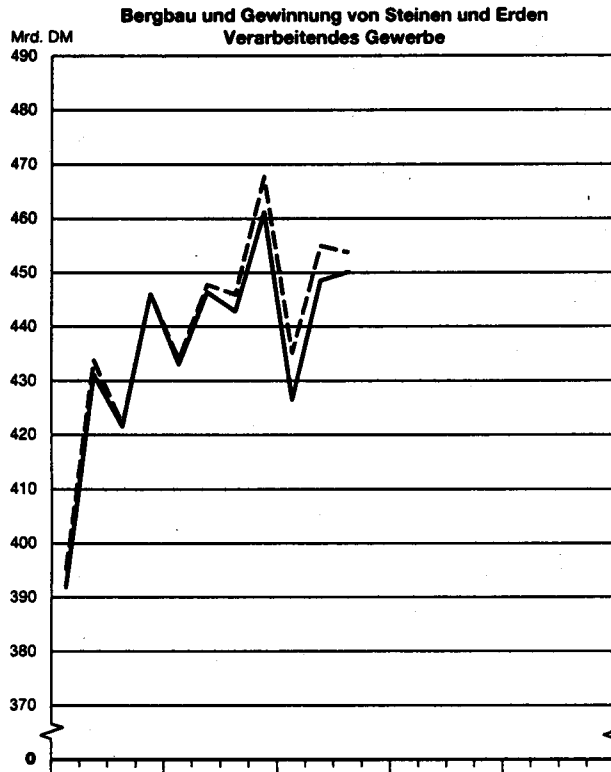
Die **Bezeichnungen für die Güterarten**. (Spalte 2 in Tabelle 5) entsprechen den hierarchisch aufgebauten Bezeichnungen für die Gütergruppen, -klassen und -arten des Systematischen Güterverzeichnisses für Produktionsstatistiken, Ausgabe 1995. Für eine sachgerechte Interpretation der Produktionsangaben zu den Güterarten ist es daher erforderlich, die Bezeichnung für eine Güterart in seinem vollständigen Aufbau über alle Hierarchiestufen zu lesen.

## 2 Preise und Preisindizes für gewerbliche Produkte (Erzeugerpreise)

In Tabelle 3 werden Erzeugerpreisindizes auf Basis 1995 in einer an das Güterverzeichnis für Produktionsstatistiken angelehnten Gliederung dargestellt. Weitergehende Ergebnisse sowie methodische Erläuterungen enthält die monatliche Veröffentlichung der Fachserie 17 (Preise), Reihe 2: Preise und Preisindizes für gewerbliche Produkte (Erzeugerpreise).

**Produktion (zum Absatz bestimmt) nach Abschnitten und Hauptgruppen (Endverwendungskategorien)**  
Deutschland

— in jeweiligen Preisen    - - - in Preisen von 1995<sup>1)</sup>



1) Produktionswerte in jeweiligen Preisen dividiert durch den entsprechenden Erzeugerpreisindex gewerblicher Produkte (Inlandsabsatz, 1995 = 100).

**1 Produktionswert \*) nach Abschnitten und Hauptgruppen (Endverwendungskategorien)  
Deutschland**

Jahr Vierteljahr	Produktionswert insgesamt			Davon Erzeugnisse der Abschnitte					
				Bergbau und Gewinnung von Steinen und Erden			Verarbeitendes Gewerbe		
	Mill. DM	Verände- rung <sup>1)</sup>	Anteil	Mill. DM	Verände- rung <sup>1)</sup>	Anteil <sup>2)</sup>	Mill. DM	Verände- rung <sup>1)</sup>	Anteil <sup>2)</sup>
		%			%			%	
1996 .....	1 604 263	- 0,3	100	20 429	- 26,7	1,3	1 583 834	+ 0,1	98,7
1997 .....	1 690 300	+ 5,4	100	20 055	- 1,8	1,2	1 670 245	+ 5,5	98,8
1998 .....	1 783 392	+ 5,5	100	17 817	- 11,2	1,0	1 765 574	+ 5,7	99,0
1998									
1. Vj .....	433 003	+ 10,5	100	4 303	- 3,0	1,0	428 699	+ 10,7	99,0
2. Vj .....	446 385	+ 3,5	100	4 617	- 15,2	1,0	441 769	+ 3,8	99,0
3. Vj .....	442 845	+ 5,1	100	4 552	- 9,4	1,0	438 292	+ 5,2	99,0
4. Vj .....	461 159	+ 3,4	100	4 345	- 15,6	0,9	456 814	+ 3,6	99,1
1999									
1. Vj .....	426 412	- 1,5	100	4 058	- 5,7	1,0	422 354	- 1,5	99,0
2. Vj .....	448 496	+ 0,5	100	4 434	- 4,0	1,0	444 061	+ 0,5	99,0
3. Vj .....	450 078	+ 1,6	100	4 444	- 2,4	1,0	445 634	+ 1,7	99,0
4. Vj .....									

Jahr Vierteljahr	Davon Erzeugnisse der Hauptgruppen (Endverwendungskategorien)											
	Vorleistungsgüterproduzenten			Investitionsgüterproduzenten			Gebrauchsgüterproduzenten			Verbrauchsgüterproduzenten		
	Mill. DM	Verände- rung <sup>1)</sup>	Anteil <sup>2)</sup>	Mill. DM	Verände- rung <sup>1)</sup>	Anteil <sup>2)</sup>	Mill. DM	Verände- rung <sup>1)</sup>	Anteil <sup>2)</sup>	Mill. DM	Verände- rung <sup>1)</sup>	Anteil <sup>2)</sup>
		%			%			%			%	
1996 .....	705 548	- 3,6	44,0	532 600	+ 3,2	33,2	70 222	- 0,8	4,4	295 893	+ 1,8	18,4
1997 .....	748 033	+ 6,0	44,3	568 047	+ 6,7	33,6	70 641	+ 0,6	4,2	303 580	+ 2,6	17,9
1998 .....	778 200	+ 4,0	43,7	626 269	+ 10,2	35,1	73 314	+ 3,8	4,1	305 608	+ 0,7	17,1
1998												
1. Vj .....	194 795	+ 11,8	45,0	144 771	+ 13,6	33,4	18 927	+ 8,1	4,4	74 509	+ 2,6	17,2
2. Vj .....	198 063	+ 3,3	44,4	154 994	+ 6,0	34,7	18 132	+ 2,1	4,1	75 196	- 0,3	16,8
3. Vj .....	195 111	+ 2,9	44,1	154 604	+ 10,7	34,9	17 278	+ 4,0	3,9	75 851	+ 0,4	17,1
4. Vj .....	190 231	- 1,2	41,2	171 900	+ 11,1	37,3	18 977	+ 1,2	4,1	80 052	+ 0,1	17,4
1999												
1. Vj .....	186 680	- 4,2	43,7	147 384	+ 1,8	34,6	18 271	- 3,5	4,3	74 077	- 0,6	17,4
2. Vj .....	195 731	- 1,2	43,6	160 112	+ 3,3	35,7	17 890	- 1,3	4,0	74 762	- 0,6	16,7
3. Vj .....	199 104	+ 2,0	44,3	156 378	+ 1,1	34,7	17 451	+ 1,0	3,9	77 145	+ 1,7	17,1
4. Vj .....												

\*) Zum Absatz bestimmt.

1) Veränderung gegenüber entsprechendem Vorjahreszeitraum.

2) Anteil am Produktionswert insgesamt.

## 2 Produktionswert \*) nach Abschnitten, Hauptgruppen Deutsch

Lfd. Nr.	Zeitraum Abschnitt/Hauptgruppe	Deutsch- land	Baden- Württemberg	Bayern	Berlin	Brandenburg	Bremen	Hamburg	Hessen
Mill.									
1	1996 .....	1 604 263	.	.	.	18 432	.	.	111 858
2	1997 .....	1 690 300	.	.	.	21 130	.	.	114 359
3	1998 .....	1 783 392	.	.	.	22 482	.	.	117 559
4	3. Vj. 1999 .....	450 078	.	.	.	6 040	.	.	28 606
Erzeugnisse der Abschnitte									
5	Bergbau und Gewinnung von Steinen und Erden .....	4 444	.	.	.	310	.	.	176
6	Verarbeitendes Gewerbe .....	445 634	.	.	.	5 730	5 938	8 724	28 430
Erzeugnisse der Hauptgruppen									
7	Vorleistungsgüterprodu- zenten .....	199 104	.	.	2 662	3 221	1 079	3 600	14 064
8	Investitionsgüterprodu- zenten .....	156 378	.	.	1 927	1 459	.	2 998	7 774
9	Gebrauchsgüterprodu- zenten .....	17 451	.	.	.	214	.	.	830
10	Verbrauchsgüterprodu- zenten .....	77 145	.	.	5 403	1 146	1 172	2 079	5 937
Pro									
11	1996 .....	100	.	.	.	1,1	.	.	7,0
12	1997 .....	100	.	.	.	1,3	.	.	6,8
13	1998 .....	100	.	.	.	1,3	.	.	6,6
14	3. Vj. 1999 .....	100	.	.	.	1,3	.	.	6,4
Erzeugnisse der Abschnitte									
15	Bergbau und Gewinnung von Steinen und Erden .....	100	.	.	.	7,0	.	.	4,0
16	Verarbeitendes Gewerbe .....	100	.	.	.	1,3	1,3	2,0	6,4
Erzeugnisse der Hauptgruppen									
17	Vorleistungsgüterprodu- zenten .....	100	.	.	1,3	1,6	0,5	1,8	7,1
18	Investitionsgüterprodu- zenten .....	100	.	.	1,2	0,9	.	1,9	5,0
19	Gebrauchsgüterprodu- zenten .....	100	.	.	.	1,2	.	.	4,8
20	Verbrauchsgüterprodu- zenten .....	100	.	.	7,0	1,5	1,5	2,7	7,7

\*) Zum Absatz bestimmt.

**(Endverwendungskategorien) und Ländern  
land**

Mecklenburg- Vorpommern	Niedersachsen	Nordrhein- Westfalen	Rheinland-Pfalz	Saarland	Sachsen	Sachsen-Anhalt	Schleswig- Holstein	Thüringen	Lfd. Nr.
----------------------------	---------------	-------------------------	-----------------	----------	---------	----------------	------------------------	-----------	-------------

DM

10 673	153 770	407 831	.	25 357	36 403	23 261	39 352	20 515	1
10 935	161 589	425 705	.	26 897	41 127	24 820	41 153	22 894	2
10 975	177 195	437 188	.	29 487	47 528	26 792	41 814	25 953	3
2 738	44 715	108 247	.	7 730	12 875	7 533	11 016	7 148	4
22	804	1 406	.	114	285	178	117	96	5
2 716	43 911	106 841	.	7 616	12 610	7 355	10 899	7 052	6
998	20 388	59 909	.	3 527	5 295	4 413	4 163	3 258	7
606	14 579	28 106	.	3 423	4 985	1 301	3 790	2 222	8
38	1 277	4 491	.	186	325	173	269	387	9
1 096	8 471	15 741	.	593	2 269	1 647	2 795	1 282	10

zent

0,7	9,6	25,4	.	1,6	2,3	1,5	2,5	1,3	11
0,6	9,6	25,2	.	1,6	2,4	1,5	2,4	1,4	12
0,6	9,9	24,5	.	1,7	2,7	1,5	2,3	1,5	13
0,6	9,9	24,1	.	1,7	2,9	1,7	2,4	1,6	14
0,5	18,1	31,6	.	2,6	6,0	4,0	2,6	2,2	15
0,6	9,9	24,0	.	1,7	2,8	1,7	2,4	1,6	16
0,5	10,2	30,1	.	1,8	2,7	2,2	2,1	1,6	17
0,4	9,3	18,0	.	2,2	3,2	0,8	2,4	1,4	18
0,2	7,3	25,7	.	1,1	1,9	1,0	1,5	2,2	19
1,4	11,0	20,4	.	0,8	2,9	2,1	3,6	1,7	20

**3 Index der Erzeugerpreise gewerblicher Produkte \*) (Inlandsabsatz) nach  
Hauptgruppen (Endverwendungskategorien) und Güterabteilungen  
Deutschland  
1995 = 100**

Nr. der Klassifikation 1)	Hauptgruppe Güterabteilung	1997	1998	1. Vj 1999	2. Vj 1999	3. Vj 1999	4. Vj 1999
	<b>Erzeugnisse der</b>						
	<b>Vorleistungsgüterproduzenten .....</b>	98,1	96,6	93,4	94,6	95,4	
	<b>Investitionsgüterproduzenten .....</b>	101,8	102,7	102,9	103,0	103,0	
	<b>Gebrauchsgüterproduzenten .....</b>	101,4	101,7	102,0	102,2	102,3	
	<b>Verbrauchsgüterproduzenten .....</b>	102,1	102,5	101,6	101,4	101,5	
10	Kohle und Torf .....	.	.	.	.	.	
11	Erdöl und Erdgas; Dienstleistungen bei der Gewinnung von Erdöl und Erdgas .....	125,6	118,5	101,8	113,7	115,7	
12	Uran- und Thoriumerze .....	-	-	-	-	-	
13	Erze .....	-	-	-	-	-	
14	Steine und Erden, sonstige Bergbauerzeugnisse .....	99,4	97,7	97,0	97,4	97,2	
15	Erzeugnisse des Ernährungsgewerbes .....	103,0	102,6	100,2	99,8	99,8	
16	Tabakerzeugnisse .....	103,4	104,6	105,8	105,6	105,8	
17	Textilien .....	100,2	100,2	99,3	99,2	99,2	
18	Bekleidung .....	100,7	101,5	101,7	101,7	101,9	
19	Leder und Lederwaren .....	102,4	102,7	102,7	102,4	102,4	
20	Holz und Holzwaren, Kork und Korkwaren, Flecht- und Korbmacherwaren (ohne Möbel) .....	97,8	98,8	98,2	97,6	97,3	
21	Papier .....	92,1	93,5	92,0	91,5	92,1	
22	Verlags- und Druckerzeugnisse, bespielte Ton-, Bild- und Datenträger .....	102,1	102,2	101,9	101,9	102,0	
23	Kokereierzeugnisse, Mineralölzeugnisse, Spalt- und Brutstoffe .....	110,4	100,3	95,8	106,4	116,7	
24	Chemische Erzeugnisse .....	97,6	97,0	94,8	94,8	95,4	
25	Gummi- und Kunststoffwaren .....	98,7	98,5	97,7	97,6	97,9	
26	Glas, Keramik, bearbeitete Steine und Erden .....	98,9	98,2	97,9	97,9	97,9	
27	Eisen- und Stahlerzeugnisse; NE-Metalle und -erzeug- nisse .....	96,6	98,0	91,8	92,0	93,4	
28	Metallzeugnisse .....	101,1	101,8	101,8	101,9	102,6	
29	Maschinen .....	102,6	103,3	103,8	104,1	104,2	
30	Büromaschinen, Datenverarbeitungsgeräte und -ein- richtungen .....	92,5	87,8	83,9	82,8	79,9	
31	Geräte der Elektrizitätserzeugung und -verteilung u.ä. ....	99,7	99,7	99,2	99,5	99,5	
32	Nachrichtentechnik, Rundfunk- und Fernsehgeräte sowie elektronische Bauelemente .....	98,5	97,7	95,6	94,7	94,2	
33	Medizin-, meß-, steuerungs-, regelungstechnische und optische Erzeugnisse; Uhren .....	103,0	103,8	104,3	104,5	104,8	
34	Kraftwagen und Kraftwagenteile .....	101,6	102,6	103,0	103,1	103,6	
35	Sonstige Fahrzeuge .....	100,5	100,9	101,2	101,3	101,3	
36	Möbel, Schmuck, Musikinstrumente, Sportgeräte, Spielwaren und sonstige Erzeugnisse .....	102,7	104,0	105,0	105,3	105,6	
37	Sekundärrohstoffe .....	-	-	-	-	-	
40	Energie .....	97,7	95,9	90,4	91,8	90,9	
41	Erzeugnisse und Dienstleistungen der Wasserversor- gung .....	109,5	112,4	113,7	113,7	114,0	
45	Fertigteilbau .....	-	-	-	-	-	

\*) Erzeugerpreise siehe Fachserie 17, Reihe 2.

1) In Anlehnung an das Systematische Güterverzeichnis für Produktions-  
statistiken, Ausgabe 1995.

Statistisches Bundesamt, Fachserie 4, R 3.1, 3. Vj. 1999



**Wert der zum Absatz bestimmten Produktion  
nach Güterklassen und Güterabteilungen**

**Deutschland**

4 Wert der zum Absatz bestimmten Produktion nach Güterklassen und Güterabteilungen  
Deutschland

Güter- klasse abteilung	Bezeichnung	3. VJ 1998	2. VJ 1999	3. VJ 1999	3. VJ 1999 Anzahl
		1000 DM			Unternehmen
1	2	3	4	5	6
10	Kohle und Torf	1 940 914	1 896 025	1 711 391	34
1010	Steinkohle und Steinkohlenbriketts	682 181	569 897	588 310	.
1020	Braunkohle und Braunkohlenbriketts	1 141 892	1 155 850	1 011 589	.
1030	Torf	85 534	137 142	78 692	32
1099	Veredlung von Erzeugnissen dieser Güterabteilung	31 307	33 136	32 800	3
11	Erdöl und Erdgas; Dienstleistungen bei der Gewinnung von Erdöl und Erdgas	553 087	518 469	587 206	8
1110	Erdöl und Erdgas	.	.	.	2
1120	Dienstleistungen bei der Gewinnung von Erdöl und Erdgas	.	.	.	6
12	Uran- und Thoriumerze	-	-	-	-
13	Erze	.	.	.	1
1310	Eisenerze	-	-	-	-
1320	NE-Metallerze (ohne Uran- und Thoriumerze)	-	-	-	-
1399	Veredlung von Erzeugnissen dieser Güterabteilung	.	.	.	1
14	Steine und Erden, sonstige Bergbauerzeugnisse	2 058 391	2 019 631	2 144 859	967
1411	Naturwerksteine	19 214	20 326	20 131	40
1412	Kalk-, Dolomit-, Gipsstein, Anhydrit, Kreide und Dolomit	158 564	144 535	156 865	81
1413	Tonschiefer	.	1 599	1 613	3
1421	Kies und Sand; gebrochene Natursteine	1 514 528	1 468 277	1 591 509	840
1422	Ton und Kaolin	92 661	96 874	95 181	34
1430	Chemische und Düngemittelminerale	.	97 774	81 962	17
1440	Salz und Natriumchlorid; Meerwasser	125 627	139 897	147 230	8
1450	Steine und Erden, a.n.g.; sonstige Bergbauerzeugnisse	52 598	44 792	43 858	19
1499	Veredlung von Erzeugnissen dieser Güterabteilung	3 832	5 557	6 510	5
15	Erzeugnisse des Ernährungsgewerbes	45 994 495	45 295 721	47 071 079	5 539
1511	Fleisch (ohne Geflügel)	2 768 519	2 854 082	3 145 724	601
1512	Geflügel	600 211	602 525	614 369	98
1513	Verarbeitetes Fleisch	4 536 670	4 468 277	4 565 389	1 135
1520	Fischerzeugnisse u.a. Meeresfrüchte	609 902	635 144	577 437	128
1531	Kartoffeln und Kartoffelerzeugnisse	339 290	370 914	350 601	66
1532	Frucht- und Gemüsesäfte	730 883	821 209	841 766	148
1533	Verarbeitetes Obst und Gemüse	1 491 040	1 104 929	1 642 855	219
1541	Öle und Fette, roh; Nebenprodukte	637 184	540 992	478 594	35
1542	Öle und Fette, raffiniert; Nebenprodukte	686 374	582 620	625 955	27
1543	Margarine u.ä. Nahrungsfette	564 286	445 478	465 847	13
1551	Milch und Milcherzeugnisse (ohne Speiseeis)	7 540 635	7 570 425	7 367 551	214
1552	Speiseeis	425 915	566 820	423 850	37
1561	Mahl- und Schälmlenerzeugnisse	965 863	943 075	979 486	129
1562	Stärke und Stärkeerzeugnisse	478 666	385 332	498 066	27
1571	Futtermittel für Nutztiere	1 169 287	1 137 383	1 124 808	160
1572	Futtermittel für sonstige Tiere	635 665	640 577	681 685	75
1581	Backwaren (ohne Dauerbackwaren)	3 718 229	3 825 244	3 921 612	2 295
1582	Dauerbackwaren	1 491 032	1 328 907	1 456 988	339
1583	Zucker	334 037	533 751	638 081	18
1584	Süßwaren (ohne Dauerbackwaren)	3 202 383	2 336 513	3 064 518	215
1585	Teigwaren	228 024	217 668	222 635	66
1586	Kaffee und Tee, Kaffee-Ersatz	1 776 313	1 594 831	1 591 136	52
1587	Würzen und Soßen	969 922	1 087 605	1 005 888	129
1588	Homogenisierte Lebensmittelzubereitungen und diätetische Lebensmittel	449 725	461 346	410 943	36
1589	Sonstige Nahrungsmittel (ohne Getränke)	1 623 337	1 720 918	1 694 671	288
1591	Spirituosen	522 562	501 939	522 880	100
1592	Ethylalkohol	17 666	38 643	36 300	15
1593	Wein; Weintrub, Weinstein	396 331	401 793	439 831	38
1594	Andere gegorene Getränke	42 304	53 176	50 966	53
1595	Wermutwein und andere aromatisierte Weine	.	.	.	6
1596	Bier	3 695 291	3 818 445	3 865 062	402
1597	Malz	245 665	235 675	247 706	39
1598	Mineralwasser, Erfrischungsgetränke u.a. nicht alkoholhaltige Getränke	3 035 066	3 405 145	3 456 498	485
1599	Veredlung von Erzeugnissen dieser Güterabteilung	.	.	.	20

4 Wert der zum Absatz bestimmten Produktion nach Güterklassen und Güterabteilungen  
Deutschland

Güter- klasse abteilung	Bezeichnung	3. VJ 1998	2. VJ 1999	3. VJ 1999	3. VJ 1999 Anzahl
		1000 DM			Unternehmen
1	2	3	4	5	6
16	Tabakerzeugnisse (einschließlich Veredlung)	2 033 613	2 298 967	2 459 391	21
1600	Tabakerzeugnisse	.	.	.	20
1699	Veredlung von Erzeugnissen dieser Güterabteilung	.	.	.	1
17	Textilien	6 438 485	6 418 526	5 802 900	1 312
1710	Textile Spinnstoffe und Garne	768 890	691 268	588 544	109
1720	Gewebe	1 491 546	1 466 332	1 231 337	203
1730	Textilveredlung	655 595	672 420	572 941	177
1740	Konfektionierte Textilwaren (ohne Bekleidung)	808 595	868 522	806 259	409
1751	Teppiche und Fußbodenbeläge	536 005	521 840	500 524	52
1752	Seilerwaren	46 823	45 773	42 978	34
1753	Vliesstoffe, auch getränkt, bestrichen, überzogen oder mit Lagen versehen	459 663	459 239	442 844	53
1754	Textilerzeugnisse, a.n.g.	910 281	951 851	903 586	254
1760	Gewirke und Gestricke	324 135	343 505	302 468	85
1771	Strumpfwaren	207 291	240 809	205 705	41
1772	Pullover, Strickjacken, Westen u.ä. Waren (einschl. Unterziehpullis), gewirkt oder gestrickt	229 661	156 974	205 714	137
18	Bekleidung	2 277 557	1 579 108	1 929 021	662
1810	Lederbekleidung	20 595	11 766	17 140	20
1821	Arbeits- und Berufsbekleidung	55 710	64 058	63 624	51
1822	Oberbekleidung (ohne Arbeits- und Berufsbekleidung)	1 360 389	825 397	1 157 743	330
1823	Wäsche	612 490	474 866	478 687	255
1824	Bekleidung und Bekleidungszubehör, a.n.g.	206 442	182 383	190 048	188
1830	Pelze und Pelzwaren	10 589	9 853	10 624	16
1899	Veredlung von Erzeugnissen dieser Güterabteilung	11 342	10 785	11 154	20
19	Leder und Lederwaren	996 470	985 810	992 818	297
1910	Leder	202 183	219 477	196 298	27
1920	Lederwaren (ohne Schuhe)	194 563	198 596	203 698	121
1930	Schuhe	580 672	546 206	565 089	149
1999	Veredlung von Erzeugnissen dieser Güterabteilung	19 052	21 530	27 733	7
20	Holz und Holzwaren, Kork und Korkwaren, Flecht- und Korbmacherwaren (ohne Möbel)	7 299 120	7 293 127	7 407 051	2 177
2010	Holz, gesägt, auch gehobelt oder imprägniert	1 747 833	1 752 046	1 797 013	863
2020	Sperrholz, Span- u.ä. Platten, Faserplatten; Furnierblätter; verdichtetes Holz	1 544 468	1 596 741	1 528 779	126
2030	Bautischler- und Zimmermannsarbeiten, aus Holz	3 049 054	2 964 017	3 076 456	976
2040	Verpackungsmittel, Lagerbehälter und Ladungsträger, aus Holz	271 662	267 206	279 494	190
2051	Andere Holzwaren	564 051	557 213	571 292	268
2052	Kork-, Flecht- und Korbmacherwaren	10 036	8 074	7 827	14
2099	Veredlung von Erzeugnissen dieser Güterabteilung	112 016	147 831	146 190	56
21	Papier	11 572 443	11 163 752	11 547 435	1 008
2111	Holzstoff und Zellstoff	114 138	108 786	92 656	10
2112	Papier, Karton und Pappe	5 611 234	5 427 820	5 610 125	223
2121	Wellpapier und -pappe; Verpackungsmittel aus Papier, Karton und Pappe	3 233 584	3 138 183	3 314 569	467
2122	Haushalts-, Hygiene- und Toilettenartikel aus Papier, Pappe und Zellstoff	1 115 798	1 096 210	1 116 806	49
2123	Schreibwaren und Bürobedarf aus Papier, Karton oder Pappe	325 573	280 555	317 950	84
2124	Tapeten	183 711	188 676	178 190	21
2125	Andere Waren aus Papier, Karton und Pappe	946 857	888 359	877 875	278
2199	Veredlung von Erzeugnissen dieser Güterabteilung	41 549	35 162	39 263	14

4 Wert der zum Absatz bestimmten Produktion nach Güterklassen und Güterabteilungen  
Deutschland

Güter- klasse abteilung	Bezeichnung	3. VJ 1998	2. VJ 1999	3. VJ 1999	3. VJ 1999 Anzahl
		1000 DM			Unternehmen
1	2	3	4	5	6
22	Verlags- und Druckerzeugnisse, bespielte Ton-, Bild- und Datenträger	18 606 548	18 869 554	19 256 919	2 861
2211	Buch- und Musikverlagserzeugnisse	2 252 355	1 995 033	2 198 116	375
2212	Zeitungen u.a. periodische Druckschriften, mindestens viermal wöchentlich erscheinend	4 395 135	4 649 482	4 524 690	262
2213	Zeitungen u.a. periodische Druckschriften, weniger als viermal wöchentlich erscheinend	3 126 686	3 390 495	3 216 887	567
2214	Bespielte Tonträger	92 415	100 268	112 889	31
2215	Sonstige Verlagserzeugnisse	156 318	98 064	191 622	110
2221	Druck von Zeitungen u.a. periodischen Druckschriften, mindestens viermal wöchentlich erscheinend (z.B. Tageszeitungen)	608 605	606 861	616 788	108
2222	Drucke, a.n.g.	6 837 820	6 846 336	7 108 997	1 738
2223	Druckweiterverarbeitung von Druckerzeugnissen	343 933	368 628	398 975	244
2224	Satzherstellung und Reproduktion	406 398	396 181	409 024	426
2225	Sonstige Dienstleistungen des Druckgewerbes	98 333	111 995	105 315	113
2231	Vervielfältigung von bespielten Tonträgern	207 094	185 744	222 438	16
2232	Vervielfältigung von bespielten Bildträgern	20 316	53 788	67 967	17
2233	Vervielfältigung von bespielten Datenträgern	61 138	66 678	83 210	14
23	Kokereierzeugnisse, Mineralölerzeugnisse, Spalt- und Brutstoffe	5 115 593	4 863 962	6 114 321	80
2310	Kokereierzeugnisse	570 465	458 554	437 841	.
2320	Mineralölerzeugnisse	4 446 874	4 279 549	5 577 277	77
2330	Spalt- und Brutstoffe	.	.	.	2
2399	Veredlung von Erzeugnissen dieser Güterabteilung	.	.	.	1
24	Chemische Erzeugnisse	43 349 270	44 198 821	44 168 983	1 588
2411	Industriegase	459 964	437 896	431 352	32
2412	Farbstoffe und Pigmente	1 712 622	1 793 408	1 678 617	86
2413	Sonstige anorganische Grundstoffe und Chemikalien	1 830 967	1 904 488	1 851 268	161
2414	Sonstige organische Grundstoffe und Chemikalien	6 233 783	6 235 233	6 456 954	154
2415	Düngemittel und Stickstoffverbindungen	699 221	780 747	648 069	48
2416	Kunststoffe, in Primärformen	7 254 372	7 450 361	7 771 151	202
2417	Synthetischer Kautschuk, in Primärformen	304 494	306 162	317 225	19
2420	Schädlingsbekämpfungs- und Pflanzenschutzmittel	951 805	1 000 370	753 138	57
2430	Anstrichmittel, Druckfarben und Kitte	3 794 365	3 828 055	3 913 826	353
2441	Pharmazeutische Grundstoffe	1 020 003	1 213 186	1 043 907	66
2442	Pharmazeutische Spezialitäten und sonstige pharmazeutische Erzeugnisse	7 737 473	7 702 578	7 914 875	294
2451	Seifen, Wasch-, Reinigungs- und Poliermittel	1 875 505	1 968 386	2 020 271	253
2452	Duftstoffe und Körperpflegemittel	1 995 843	1 950 132	1 732 242	166
2461	Pyrotechnische Erzeugnisse	157 132	231 109	229 305	17
2462	Klebstoffe und Gelatine	563 219	629 686	584 353	100
2463	Etherische Öle	.	.	.	43
2464	Fotochemische Erzeugnisse	743 917	711 368	793 698	18
2465	Unbespielte Ton-, Bild- und Datenträger	.	.	.	7
2466	Chemische Erzeugnisse, a.n.g.	3 484 128	3 686 300	3 752 416	346
2470	Chemiefasern	1 396 676	1 326 292	1 217 197	45
2499	Veredlung von Erzeugnissen dieser Güterabteilung	479 672	440 086	438 787	50
25	Gummi- und Kunststoffwaren	20 571 439	20 525 684	21 027 898	3 468
2511	Bereifungen, neu, aus Kautschuk	1 392 382	1 500 358	1 530 228	13
2512	Bereifungen, runderneuert	73 943	79 127	84 248	22
2513	Andere Gummiwaren (ohne Bereifungen)	2 629 105	2 652 421	2 623 236	308
2521	Platten, Rohre, Folien, Schläuche und Profile, aus Kunststoffen	5 553 738	5 342 838	5 630 314	664
2522	Verpackungsmittel aus Kunststoffen	2 120 732	2 060 102	2 137 667	584
2523	Baubedarfsartikel aus Kunststoffen	2 813 201	2 532 101	2 807 203	863
2524	Andere Kunststoffwaren	5 631 310	5 983 334	5 828 513	1 532
2599	Veredlung von Erzeugnissen dieser Güterabteilung	357 027	375 403	386 490	187

4 Wert der zum Absatz bestimmten Produktion nach Güterklassen und Güterabteilungen  
Deutschland

Güter- klasse abteilung	Bezeichnung	3. VJ 1998	2. VJ 1999	3. VJ 1999	3. VJ 1999 Anzahl
		1000 DM			Unternehmen
1	2	3	4	5	6
26	Glas, Keramik, bearbeitete Steine und Erden	16 168 315	15 796 784	16 378 618	2 585
2611	Flachglas (ohne veredeltes und bearbeitetes Flachglas)	332 118	330 557	344 433	28
2612	Veredeltes und bearbeitetes Flachglas	1 218 896	1 218 668	1 272 799	208
2613	Hohlglas	1 034 089	1 044 271	1 041 226	77
2614	Glasfasern	339 107	314 290	341 354	30
2615	Sonstiges Glas (einschl. technischer Glaswaren)	543 105	544 114	533 505	99
2621	Haushaltswaren und Ziergegenstände, aus Keramik	327 377	324 128	311 269	70
2622	Keramische Installationsgegenstände zu sanitären Zwecken	109 331	123 728	112 387	9
2623	Elektrische Isolatoren und Isolierteile, aus keramischen Stoffen	105 059	103 195	103 881	16
2624	Andere keramische Waren für technische Zwecke	172 086	171 962	169 920	29
2625	Andere keramische Waren, a.n.g.	125 175	115 415	108 328	43
2626	Feuerfeste keramische Werkstoffe	537 638	474 352	474 256	75
2630	Keramische Wand-, Bodenfliesen und -platten	294 777	289 302	284 349	35
2640	Ziegel und andere Baukeramik	847 454	863 546	889 685	187
2651	Zement	1 314 455	1 320 720	1 390 572	39
2652	Kalk	208 369	211 781	207 465	35
2653	Gips, aus gebranntem Gips oder aus Calciumsulfat	147 187	141 639	152 709	21
2661	Betonserzeugnisse, vorgefertigte Bauelemente und Gebäude aus Zement, Beton oder Kunststein	3 262 022	3 173 245	3 344 456	768
2662	Gipsserzeugnisse für den Bau	214 306	199 824	214 399	17
2663	Frischbeton (Transportbeton)	1 774 662	1 735 244	1 790 806	538
2664	Mörtel	832 030	743 495	819 546	222
2665	Faserzementwaren	150 152	130 318	127 316	33
2666	Andere Beton-, Zement- und Gipswaren	247 849	263 478	289 270	73
2670	Natursteinerzeugnisse, a.n.g.	316 902	275 848	283 806	189
2681	Mühl-, Mahl-, Poliersteine und Schleifkörper	381 448	392 527	373 977	64
2682	Mineralerzeugnisse, a.n.g.	1 185 283	1 114 851	1 230 155	169
2699	Veredlung von Erzeugnissen dieser Güterabteilung	147 440	176 285	166 748	64
27	Eisen- und Stahlerzeugnisse; NE-Metalle und -erzeugnisse	23 671 787	22 273 905	22 485 982	1 237
2710	Roheisen und Stahl (EGKS), Ferrolegierungen (EGKS)	8 281 196	7 417 447	7 420 857	85
2721	Rohre, Rohrform-, Rohrverschluß- und Rohrverbindungsstücke, aus Gußeisen	191 124	161 144	144 312	16
2722	Stahlrohre, Rohrform-, Rohrverschluß- und Rohrverbindungsstücke, aus Eisen oder Stahl	2 021 179	1 586 308	1 520 943	222
2731	Blankstahl	339 873	309 445	293 985	40
2732	Kaltband mit einer Breite von weniger als 500 mm	1 148 154	1 109 829	1 076 876	52
2733	Kaltprofile	211 843	208 876	210 187	37
2734	Draht	464 798	414 777	425 481	76
2735	Ferrolegierungen (nicht EGKS) u.a. Eisen- und Stahlerzeugnisse, a.n.g.	307 953	326 319	294 617	45
2741	Edelmetalle und Halbzeug daraus	821 292	1 248 180	1 246 841	28
2742	Aluminium und Halbzeug daraus	3 603 733	3 340 889	3 583 542	139
2743	Blei, Zinn und Zinn und Halbzeug daraus	502 822	535 066	548 857	65
2744	Kupfer und Halbzeug daraus	2 203 438	1 995 712	2 243 106	90
2745	Sonstige NE-Metalle, Halbzeug und Waren daraus	332 747	340 482	391 627	53
2751	Erzeugnisse der Eisengießereien	1 486 331	1 564 394	1 427 278	209
2752	Erzeugnisse der Stahlgießereien	347 095	303 246	303 087	49
2753	Erzeugnisse der Leichtmetall- gießereien	1 183 979	1 197 245	1 136 286	240
2754	Erzeugnisse der Buntmetall- gießereien	224 231	214 545	218 100	121
28	Metallerzeugnisse	30 747 236	29 908 806	31 304 356	7 507
2811	Stahl- und Leichtmetallbaukonstruktionen	5 433 380	5 110 186	5 669 337	2 079
2812	Ausbauelemente aus Stahl und Aluminium	1 461 129	1 354 244	1 480 800	797
2821	Tanks, Sammelbehälter u.ä. Behälter, aus Eisen oder Stahl sowie aus Aluminium	637 899	584 098	614 829	287
2822	Heizkörper für Zentralheizungen; Zentralheizungskessel	889 414	.	.	75
2830	Dampfkessel (Dampferzeuger) (ohne Zentralheizungskessel); Kernreaktoren, Teile dafür	2 042 914	1 572 343	1 965 449	280

4 Wert der zum Absatz bestimmten Produktion nach Güterklassen und Güterabteilungen  
Deutschland

Güter- klasse abteilung	Bezeichnung	3. VJ 1998	2. VJ 1999	3. VJ 1999	3. VJ 1999 Anzahl
		1000 DM			Unternehmen
1	2	3	4	5	6
2840	Schmiede-, Preß-, Zieh- und Stanzteile, gewalzte Ringe und pulvermetallurgische Erzeugnisse	4 075 193	4 305 357	4 206 786	843
2851	Oberflächenveredlung und Wärmebehandlung	1 597 255	1 618 730	1 686 282	734
2852	Mechanik, a.n.g.	984 201	1 116 808	1 121 536	573
2861	Schneidwaren und Bestecke	306 237	.	.	62
2862	Werkzeuge	2 413 946	2 478 330	2 487 285	867
2863	Schlösser und Beschläge	2 551 278	2 644 410	2 607 216	296
2871	Behälter aus Eisen oder Stahl	306 217	283 956	303 017	92
2872	Verpackungen und Verschlüsse, aus Eisen, Stahl oder NE-Metall	1 188 257	1 092 802	1 144 133	87
2873	Drahtwaren	858 939	863 625	937 046	231
2874	Schrauben, Nieten, Ketten, Federn	1 905 687	1 885 591	1 865 680	434
2875	Eisen-, Blech- und Metallwaren, a.n.g.	3 312 930	3 182 379	3 247 238	1 033
2899	Veredlung von Erzeugnissen dieser Güterabteilung (ohne Schmiede-, Preß-, Zieh- und Stanzteile, Oberflächenveredlung, Wärmebehandlung und Mechanik, a.n.g.)	782 360	780 559	797 285	563
29	Maschinen	59 734 584	59 894 035	59 059 639	7 203
2911	Verbrennungsmotoren und Turbinen	1 815 605	1 637 460	1 586 991	67
2912	Pumpen und Kompressoren	3 905 078	4 025 394	3 766 249	525
2913	Armaturen	3 476 919	3 289 970	3 392 496	462
2914	Lager, Getriebe, Zahnräder und Antriebselemente	3 903 748	3 899 010	3 772 729	417
2921	Öfen und Brenner, Teile dafür	803 617	625 928	713 236	150
2922	Hebezeuge und Fördermittel	4 590 324	4 973 332	4 773 442	877
2923	Kälte- und lufttechnische Erzeugnisse für gewerbliche Zwecke	3 484 696	3 657 136	3 954 379	600
2924	Maschinen für unspezifische Verwendung, a.n.g.	5 622 018	5 609 375	5 434 071	1 050
2931	Einachsschlepper, Acker- und Forstschlepper, andere Zugmaschinen	666 733	912 130	675 744	38
2932	Sonstige Maschinen für die Land- und Forstwirtschaft, Teile dafür	1 497 802	1 573 837	1 258 120	240
2940	Werkzeugmaschinen, Teile dafür	6 851 641	7 018 485	7 211 143	1 241
2951	Maschinen für die Metallerzeugung, Walzwerkseinrichtungen, Gießmaschinen	427 749	1 056 925	339 221	137
2952	Bergwerks-, Bau- und Baustoffmaschinen, Teile dafür	2 666 436	2 660 564	2 613 507	372
2953	Maschinen für das Ernährungsgewerbe und die Tabakverarbeitung, Teile dafür	1 377 396	1 332 861	1 268 564	321
2954	Maschinen für das Textil-, Bekleidungs- und Ledergerwerbe, Teile und Zubehör dafür	2 455 791	1 911 163	2 084 885	291
2955	Maschinen für das Papiergewerbe	1 346 192	721 374	1 321 634	165
2956	Maschinen für das Druckgewerbe und für sonstige bestimmte Wirtschaftszweige, a.n.g.	10 031 337	10 184 309	10 155 060	2 262
2960	Waffen und Munition, Teile dafür	78 192	91 944	87 787	21
2971	Elektrische Haushaltsgeräte, Teile dafür	4 011 002	3 870 870	4 009 515	183
2972	Nichtelektrische Heiz-, Koch-, Heißwasser-, Heißluft- u.ä. Geräte für den Haushalt, Teile dafür	534 100	495 289	508 595	71
2999	Veredlung von Erzeugnissen dieser Güterabteilung	188 207	146 679	132 273	198
30	Büromaschinen, Datenverarbeitungsgeräte und -einrichtungen	5 161 659	3 950 924	4 433 880	241
3001	Büromaschinen	.	.	.	59
3002	Datenverarbeitungsgeräte und -einrichtungen	4 611 737	3 494 677	3 996 076	189
3099	Veredlung von Erzeugnissen dieser Güterabteilung	.	.	.	3
31	Geräte der Elektrizitätserzeugung und -verteilung u.ä.	23 405 647	23 098 837	24 014 823	2 487
3110	Elektromotoren, Generatoren, Transformatoren	4 679 700	4 470 889	4 589 171	582
3120	Elektrizitätsverteilungs- und -schalteneinrichtungen	9 671 593	9 452 525	9 853 935	1 085
3130	Isolierte Elektrokabel, -leitungen und -drähte	1 625 766	1 468 517	1 709 947	150
3140	Akkumulatoren und Batterien	431 266	421 079	420 591	27
3150	Elektrische Lampen und Leuchten	1 866 145	1 798 389	1 872 905	351
3161	Elektrische Ausrüstungen für Motoren und Fahrzeuge, a.n.g.	3 124 048	3 385 490	3 330 224	142
3162	Sonstige elektrische Ausrüstungen, a.n.g.	1 956 578	2 032 310	2 161 945	538
3199	Veredlung von Erzeugnissen dieser Güterabteilung	50 552	69 638	76 105	49

4 Wert der zum Absatz bestimmten Produktion nach Güterklassen und Güterabteilungen  
Deutschland

Güter- klasse abteilung	Bezeichnung	3. VJ 1998	2. VJ 1999	3. VJ 1999	3. VJ 1999 Anzahl
		1000 DM			Unternehmen
1	2	3	4	5	6
32	Nachrichtentechnik, Rundfunk- und Fernsehgeräte sowie elektronische Bauelemente	10 223 638	10 597 008	11 663 660	634
3210	Elektronische Bauelemente	3 012 279	3 038 732	3 277 909	294
3220	Nachrichtentechnische Geräte und Einrichtungen	5 321 325	5 659 750	6 340 810	166
3230	Rundfunk- und Fernsehgeräte, phono- und videotechnische Geräte	1 850 901	1 842 334	1 986 802	211
3299	Veredlung von Erzeugnissen dieser Güterabteilung	39 133	56 193	58 139	15
33	Medizin-, meß-, steuerungs-, regelungstechnische und optische Erzeugnisse; Uhren	11 606 427	11 600 946	11 761 811	2 504
3310	Medizinische Geräte und orthopädische Vorrichtungen	4 145 960	3 865 119	3 827 392	1 146
3320	Meß-, Kontroll-, Navigations- u.ä. Instrumente und Vorrichtungen	5 346 453	5 524 170	5 661 906	1 098
3330	Industrielle Prozeßsteuerungsanlagen	493 125	492 571	567 081	100
3340	Optische und fotografische Geräte	1 358 077	1 465 741	1 441 954	178
3350	Uhren	246 534	237 313	227 337	94
3399	Veredlung von Erzeugnissen dieser Güterabteilung	16 279	16 033	36 141	22
34	Kraftwagen und Kraftwagenteile	72 995 623	82 553 680	75 110 304	1 198
3410	Kraftwagen und Kraftwagenmotoren	49 956 334	57 058 999	50 740 265	72
3420	Karosserien, Aufbauten und Anhänger	2 511 726	2 691 628	2 316 712	394
3430	Teile und Zubehör für Kraftwagen und Kraftwagenmotoren	20 229 241	22 479 488	21 780 126	787
3499	Veredlung von Erzeugnissen dieser Güterabteilung	298 322	323 565	273 202	39
35	Sonstige Fahrzeuge	7 707 630	8 313 049	9 083 769	410
3511	Schiffe (ohne Boote und Yachten)	1 468 807	1 257 250	1 967 924	91
3512	Boote und Yachten	182 920	94 898	150 038	26
3520	Schienenfahrzeuge	1 644 676	1 618 956	1 860 980	94
3530	Luft- und Raumfahrzeuge	3 807 357	4 390 707	4 386 278	81
3541	Krafträder				19
3542	Fahrräder, Teile und Zubehör	188 520	353 203	238 778	48
3543	Behindertenfahrzeuge	100 189	92 818	102 780	25
3550	Fahrzeuge, a.n.g.	99 780	102 367	99 734	35
3599	Veredlung von Erzeugnissen dieser Güterabteilung				5
36	Möbel, Schmuck, Musikinstrumente, Sportgeräte, Spielwaren und sonstige Erzeugnisse	12 115 388	12 266 316	11 972 188	2 461
3611	Sitzmöbel	2 666 625	3 021 169	2 702 541	460
3612	Büro- und Ladenmöbel	1 343 574	1 290 136	1 399 461	419
3613	Holz- und Metallmöbel für Küchen	1 605 889	1 773 181	1 684 026	199
3614	Sonstige Möbel	3 428 129	3 419 107	3 212 257	949
3615	Matratzen	372 093	320 311	365 012	82
3621	Münzen	2 691	6 358		7
3622	Schmuck, Gold- und Silberschmiedeerzeugnisse (ohne Phantasieschmuck)	385 719	351 201	385 430	122
3630	Musikinstrumente	141 802	156 768	150 616	79
3640	Sportgeräte	198 915	188 264	208 634	80
3650	Spielwaren	562 520	506 243	580 212	158
3661	Phantasieschmuck	30 723	25 876	22 601	33
3662	Besen und Bürsten	335 272	235 372	239 263	80
3663	Sonstige Erzeugnisse, a.n.g.	995 495	937 910	954 171	319
3699	Veredlung von Erzeugnissen dieser Güterabteilung	45 943	34 419		24
37	Sekundärrohstoffe	499 098	513 929	587 514	157
3710	Metallische Sekundärrohstoffe	363 877	388 034	440 357	59
3720	Nichtmetallische Sekundärrohstoffe	135 221	125 894	147 157	117
40	Energie	-	-	-	-
4010	Erzeugnisse und Dienstleistungen der Elektrizitätsversorgung	-	-	-	-
4020	Erzeugnisse und Dienstleistungen der Gasversorgung	-	-	-	-
4030	Fernwärme und Dienstleistungen der Fernwärmeversorgung (einschl. der Versorgung mit Energie in kalter Form)	-	-	-	-
41	Erzeugnisse und Dienstleistungen der Wasserversorgung	-	-	-	-
45	Fertigteilbau	12 091	40 825	37 055	17





## **Produktion nach Güterarten**

### **Deutschland**

## 5 Produktion nach Güterarten - Deutschland

Melde-Nr.	Bezeichnung	Einheit	3. VJ 1998	2. VJ 1999	3. VJ 1999	3. VJ 1999 Anzahl Unternehmen	
1	2	3	4	5	6	7	
	Kohle und Torf						
	Steinkohle, nicht agglomeriert (verwertbare Förderung)						
1010 11 300	- Anthrazit (EGKS)	1000 t	*	10 365	9 570	9 778	.
		TJ	*	308 004	284 385	290 561	.
	darunter zum Absatz bestimmt	1000 t		8 753	8 355	8 696	.
		TJ		260 083	248 272	258 386	.
		1000 DM		.	.	.	.
1010 11 500	- Bitumenhaltige Steinkohle (EGKS)	1000 t	*	-	-	-	-
		TJ	*	-	-	-	-
	darunter zum Absatz bestimmt	1000 t		-	-	-	-
		TJ		-	-	-	-
		1000 DM		-	-	-	-
1010 11 600	- Andere Steinkohle (EGKS)	1000 t	*	-	-	-	-
		TJ	*	-	-	-	-
	darunter zum Absatz bestimmt	1000 t		-	-	-	-
		TJ		-	-	-	-
		1000 DM		-	-	-	-
1010 11 700	- Steinkohlenstaub (z.B. für Kohlenfeuerung, als Füllstoff für Kunststoffe); andere Brennstoffe auf Kohlenbasis (z.B. Gemische aus Kohlenstaub, Mineralöl und organischen Brennstoffen)	1000 t	*	-	-	-	-
		TJ	*	-	-	-	-
	darunter zum Absatz bestimmt	1000 t		-	-	-	-
		TJ		-	-	-	-
		1000 DM		-	-	-	-
1010 12 000	Steinkohlenbriketts u.ä. aus Steinkohle gewonnene feste Brennstoffe (EGKS)	1000 t	*	.	.	.	.
		TJ	*	.	.	.	.
	darunter zum Absatz bestimmt	1000 t		.	.	.	.
		TJ		.	.	.	.
		1000 DM		.	.	.	.
	Braunkohle						
	- nicht agglomeriert (EGKS)						
1020 10 330	- - Braunkohle, roh	1000 t	*	40 729	39 819	38 075	.
		TJ	*	357 401	349 526	334 748	.
	darunter zum Absatz bestimmt	1000 t		36 742	36 214	34 501	.
		TJ		322 544	318 063	303 502	.
		1000 DM		1 011 758	1 043 655	904 934	.
1020 10 350	- - Braunkohlenstaub und Trockenkohle	1000 t	*	786	713	742	.
		TJ	*	16 550	15 048	15 601	.
	darunter zum Absatz bestimmt	1000 t		786	713	742	.
		TJ		16 550	15 048	15 601	.
		1000 DM		50 088	42 722	44 133	.
1020 10 530	- agglomeriert (EGKS)	1000 t	*	593	511	479	.
	- - Braunkohlenbriketts	TJ	*	11 530	9 937	9 321	.
	darunter zum Absatz bestimmt	1000 t		593	511	479	.
		TJ		11 530	9 937	9 321	.
		1000 DM		80 046	69 473	62 522	.
1020 10 550	- - Braunkohlengranulat	1000 t	*	-	-	-	-
		TJ	*	-	-	-	-
	darunter zum Absatz bestimmt	1000 t		-	-	-	-
		TJ		-	-	-	-
		1000 DM		-	-	-	-
	Torf						
	- Schwarztorf für gärtnerische Zwecke						
1030 10 310	- - ohne Nährstoffe, lose und in Säcken	m3	*	372 918	708 898	459 631	11
	darunter zum Absatz bestimmt	m3		372 918	708 898	459 631	11
		1000 DM		7 073	13 336	9 945	.
1030 10 353	- - mit Nährstoffen	m3	*	.	-	-	-
	- - Torfmischdünger, Bodenverbesserer	m3	*	.	-	-	-
	darunter zum Absatz bestimmt	1000 DM		.	-	-	-
1030 10 355	- - Substrate	m3	*	394 553	627 169	434 890	6
	darunter zum Absatz bestimmt	m3		394 553	627 169	434 890	6
		1000 DM		15 686	26 419	18 067	.
1030 10 357	- - Blumenerde	m3	*	738 475	1 195 276	582 545	16
	darunter zum Absatz bestimmt	m3		738 475	1 195 276	582 545	16
		1000 DM		37 910	61 381	31 032	.
1030 10 533	- Weißtorf für gärtnerische Zwecke	m3	*	164 129	157 536	109 298	13
	- - ohne Nährstoffe	m3	*	164 129	157 536	109 298	13
	- - in Ballen	1000 DM		4 335	6 238	3 956	.
1030 10 535	- - lose und in Säcken	m3	*	146 823	202 682	134 117	14
	darunter zum Absatz bestimmt	m3		146 823	202 682	134 117	14
		1000 DM		4 393	5 937	4 161	.
1030 10 553	- mit Nährstoffen	m3	*	39 789	87 542	44 836	7
	- - Torfmischdünger	m3	*	39 789	87 542	44 836	7
	darunter zum Absatz bestimmt	1000 DM		1 787	3 013	1 440	.

5 Produktion nach Güterarten - Deutschland

Melde-Nr.	Bezeichnung	Einheit	3. VJ 1998	2. VJ 1999	3. VJ 1999	3. VJ 1999 Anzahl Unternehmen
1	2	3	4	5	6	7
1030 10 555	- - - Substrate, in Ballen darunter zum Absatz bestimmt	m3 m3 1000 DM	* 39 147 39 147 1 815	53 043 53 043 2 485	54 524 54 524 2 475	8 8
1030 10 557	- - - Substrate, lose und in Säcken darunter zum Absatz bestimmt	m3 m3 1000 DM	* 83 868 83 868 5 935	202 346 202 346 .	98 225 98 225 .	4 4
1030 10 590	- - Anderer Weißtorf (z.B. Pflanzenballen, gepreßte Anzuchtstöpfe) darunter zum Absatz bestimmt	m3 m3 1000 DM	* . . .	- . .	- . .	- .
1030 10 900	- Andere Torfprodukte (z.B. Torfbriketts, Industrietorf u.ä.) darunter zum Absatz bestimmt	t t 1000 DM	* . . .	. . .	. . .	2 2
1099 00 000	Veredlung von Erzeugnissen dieser Güterabteilung  Erdöl und Erdgas; Dienstleistungen bei der Gewinnung von Erdöl und Erdgas	1000 DM	31 307	33 136	32 800	3
1110 10 000	Erdöl und Öl aus bituminösen Mineralien, roh  darunter zum Absatz bestimmt	1000 t TJ 1000 t TJ 1000 DM	* 719 30 661 719 30 661 79 537	719 30 649 719 30 649 99 374	697 29 705 697 29 705 131 056	. .
1110 20 300	Erdgas - verflüssigt darunter zum Absatz bestimmt	1000 MWh 1000 MWh 1000 DM	* . . .	- . .	- . .	- .
1110 20 500	- in gasförmigem Zustand darunter zum Absatz bestimmt	1000 MWh 1000 MWh 1000 DM	* 35 545 35 545 394 194	44 900 44 900 361 478	37 236 37 236 391 749	. .
1110 20 700	- Erdölgas darunter zum Absatz bestimmt	1000 MWh 1000 MWh 1000 DM	* 232 232 2 518	222 222 1 980	217 217 2 555	. .
1110 30 000	Verflüssigung und Rückumwandlung von Erdgas zu Transportzwecken	1000 DM	.	.	.	2
1110 40 000	Bituminöse oder ölhaltige Schiefer und Sande  darunter zum Absatz bestimmt	t TJ t TJ 1000 DM	* . . . .	- . . .	- . . .	- .
1120 11 000	Dienstleistungen bei der Gewinnung von Erdöl und Erdgas  Mit der Gewinnung von Erdöl und Erdgas verbundene Bohrungen	1000 DM	.	.	.	3
1120 12 000	Installation, Reparatur, Instandhaltung und Abbau von Bohranlagen für die Gewinnung von Erdöl und Erdgas sowie damit verbundene Dienstleistungen  Uran- und Thoriumerze	1000 DM	.	.	.	4
1200 10 000	Uran- und Thoriumerze und deren Konzentrate  Erze	t 1000 DM	- .	- .	- .	-
1310 10 300	Eisenerze und ihre Konzentrate (ohne Schwefelkiesabbrände) - nicht agglomeriert (EGKS) darunter zum Absatz bestimmt	t-eff. t-eff. 1000 DM	* . . .	- . .	- . .	- .
1310 10 500	- agglomeriert (EGKS) darunter zum Absatz bestimmt	t-eff. t-eff. 1000 DM	* . . .	- . .	- . .	- .
1320 11 000	NE-Metallerze (ohne Uran- und Thoriumerze) - Kupfererze u. i. Konzentrate darunter zum Absatz bestimmt	t-eff. t-eff. 1000 DM	* . . .	- . .	- . .	- .
1320 12 000	- Nickelerze u. i. Konzentrate darunter zum Absatz bestimmt	t-eff. t-eff. 1000 DM	* . . .	- . .	- . .	- .
1320 13 000	- Aluminiumerze u. i. Konzentrate darunter zum Absatz bestimmt	t-eff. t-eff. 1000 DM	* . . .	- . .	- . .	- .
1320 14 000	- Edelmetallerze u. i. Konzentrate darunter zum Absatz bestimmt	t-eff. t-eff. 1000 DM	* . . .	- . .	- . .	- .

## 5 Produktion nach Güterarten - Deutschland

Melde-Nr.	Bezeichnung	Einheit	3. VJ 1998	2. VJ 1999	3. VJ 1999	3. VJ 1999 Anzahl Unternehmen
1	2	3	4	5	6	7
1320 15 300	- Zinn-, Blei- und Zinkerze u. i. Konzentrate - - Zinnerze und ihre Konzentrate darunter zum Absatz bestimmt	t-eff. t-eff. 1000 DM	* - -	- - -	- - -	- - -
1320 15 500	- - Bleierze und ihre Konzentrate darunter zum Absatz bestimmt	t-eff. t-eff. 1000 DM	* - -	- - -	- - -	- - -
1320 15 700	- - Zinkerze und ihre Konzentrate darunter zum Absatz bestimmt	t-eff. t-eff. 1000 DM	* - -	- - -	- - -	- - -
1320 16 300	- Wolfram-, Mangan- und andere NE-Metallerze und ihre Konzentrate - - Wolframerze u. i. Konzentrate darunter zum Absatz bestimmt	t-eff. t-eff. 1000 DM	* - -	- - -	- - -	- - -
1320 16 500	- - Manganerze und ihre Konzentrate (einschl. manganhaltiger Eisenerze und ihrer Konzentrate, mit einem Gehalt an Mangan von 20 GHT oder mehr, bezogen auf die Trockensubstanz (EGKS)) darunter zum Absatz bestimmt	t-eff. t-eff. 1000 DM	* - -	- - -	- - -	- - -
1320 16 900	- - Andere NE-Metallerze und ihre Konzentrate darunter zum Absatz bestimmt	t-eff. t-eff. 1000 DM	* - -	- - -	- - -	- - -
1399 00 000	Veredlung von Erzeugnissen dieser Güterabteilung Steine und Erden, sonstige Bergbauerzeugnisse Marmor u.a. kalkhaltige Werksteine - Marmor und Travertin - - roh oder grob behauen darunter zum Absatz bestimmt	1000 DM	.	.	.	1
1411 11 330	- - lediglich zerteilt, in Blöcken oder in Platten - - mit einer Dicke von 25 cm oder weniger darunter zum Absatz bestimmt	t t 1000 DM	* 7 080 1 561	6 552 1 511	5 716 1 193	7 6
1411 11 350	- - mit einer Dicke von 25 cm oder weniger darunter zum Absatz bestimmt	t t 1000 DM	* 1 908 1 908	2 291 2 291	2 500 2 500	7 7
1411 11 370	- - mit einer Dicke von mehr als 25 cm darunter zum Absatz bestimmt	t t 1000 DM	* 3 669 1 229	. 2 626	. 3 449	5 4
1411 11 530	- Ecaussine u.a. Werksteine aus Kalkstein; Alabaster - - roh oder behauen darunter zum Absatz bestimmt	t t 1000 DM	* 6 583 .	8 755 .	6 464 .	4 2
1411 11 550	- - lediglich zerteilt, in Blöcken oder in Platten - - mit einer Dicke von 25 cm oder weniger darunter zum Absatz bestimmt	t t 1000 DM	* . . .	. .	. .	1 1
1411 11 570	- - mit einer Dicke von mehr als 25 cm darunter zum Absatz bestimmt	t t 1000 DM	* - -	. .	- -	- -
1411 12 330	Granit, Sandstein u.a. Werksteine - Granit - - roh oder grob behauen darunter zum Absatz bestimmt	t t 1000 DM	* . . 1 313	. .	. 645	11 11
1411 12 350	- - lediglich zerteilt, in Blöcken oder in Platten - - mit einer Dicke von 25 cm oder weniger darunter zum Absatz bestimmt	t t 1000 DM	* 4 310 4 310	3 243 3 243	3 675 3 675	4 4
1411 12 370	- - mit einer Dicke von mehr als 25 cm darunter zum Absatz bestimmt	t t 1000 DM	* - -	- -	- -	- -
1411 12 530	- Sandstein - - roh oder grob behauen darunter zum Absatz bestimmt	t t 1000 DM	* 4 613 4 613	5 599 5 599	4 669 4 669	7 7
1411 12 550	- - lediglich zerteilt, in Blöcken oder in Platten - - mit einer Dicke von 25 cm oder weniger darunter zum Absatz bestimmt	t t 1000 DM	* . . 723	. .	. .	3 3
1411 12 570	- - mit einer Dicke von mehr als 25 cm darunter zum Absatz bestimmt	t t 1000 DM	* . . .	. .	. .	2 2
1411 12 900	- Andere Werksteine darunter zum Absatz bestimmt	t t 1000 DM	* 2 179 1 994	914 885	1 864 1 104	4 3

## 5 Produktion nach Güterarten - Deutschland

Melde-Nr.	Bezeichnung	Einheit	3. VJ 1998	2. VJ 1999	3. VJ 1999	3. VJ 1999 Anzahl Unternehmen
1	2	3	4	5	6	7
1412 10 300	Gipsstein, Anhydrit; Kalksteine als Hochofenzuschläge oder zum Herstellen von Kalk oder Zement - Gipsstein; Anhydrit darunter zum Absatz bestimmt	1000 t 1000 t 1000 DM	* 680 302 6 977	642 330 6 914	672 339 7 491	16 14
1412 10 530	- Kalksteine als Hochofenzuschläge oder zum Herstellen von Kalk oder Zement - Kalksteinzuschlag, gebrochen darunter zum Absatz bestimmt	1000 t 1000 t 1000 DM	* 17 315 4 028 53 718	16 660 3 570 45 518	16 870 4 190 50 548	53 36
1412 10 550	- Kalksteinzuschlag, Mehl darunter zum Absatz bestimmt	1000 t 1000 t 1000 DM	* 3 251 2 158 57 955	3 006 1 853 53 665	3 135 2 133 58 166	46 44
1412 20 100	Kreide, Dolomit, auch gebrannt oder gesintert - Kreide darunter zum Absatz bestimmt	t t 1000 DM	* 328 078 328 078 14 082	272 968 272 968 12 637	382 440 382 440 15 676	4 4
1412 20 330	- Dolomit, weder gebrannt noch gesintert - roh darunter zum Absatz bestimmt	t t 1000 DM	* . . .	. . .	. . .	2 2
1412 20 350	- für industrielle Zwecke, zerteilt darunter zum Absatz bestimmt	t t 1000 DM	* . . .	. . .	. . .	1 1
1412 20 370	- Mehl darunter zum Absatz bestimmt	t t 1000 DM	* 58 475 58 475 2 751	41 173 41 173 2 422	. . 2 534	3 3
1412 20 530	- Dolomit, gebrannt und gesintert - gebrannt darunter zum Absatz bestimmt	t t 1000 DM	* 218 990 151 113 16 010	. 152 841 16 654	149 701 15 920	11 11
1412 20 550	- gesintert darunter zum Absatz bestimmt	t t 1000 DM	* . . .	. . .	. . .	1 1
1412 20 700	- Dolomitstampfmasse, rein darunter zum Absatz bestimmt	t t 1000 DM	* . . .	. . .	. . .	2 2
1413 10 000	Tonschiefer, auch grob behauen oder lediglich zerteilt, in Blöcken oder in Platten darunter zum Absatz bestimmt	t t 1000 DM	* . . .	37 869 37 869 1 599	32 231 32 231 1 613	3 3
1421 11 500	Natürliche Sande - Kieselsaure Sande und Quarzsande - Andere natürliche Sande (ohne metallhaltige Sande)	1000 t 1000 DM	2 383 65 494	2 471 69 648	2 413 69 011	42
1421 11 903	- Bausand (z.B. als Betonzuschlag)	1000 t 1000 DM	24 719 238 664	23 467 231 769	24 470 239 817	393
1421 11 909	- Andere natürliche Sande	1000 t 1000 DM	3 124 28 842	3 362 29 474	3 220 28 685	110
1421 12 133	Feldsteine, Kies, gebrochene Natursteine für den Betonbau oder als Steinmaterial im Wege- und Bahnbau; Körnungen, Splitter und Mehl von Steinen - Kies, Feldsteine, Feuerstein (Flintstein) und Kiesel - Kies - Baukies (z.B. als Betonzuschlag)	1000 t 1000 DM 1000 t 1000 DM	26 311 309 258 3 619 39 181	26 705 314 046 3 487 38 671	28 308 333 218 3 726 41 380	406 114
1421 12 139	- Anderer Kies	1000 t 1000 DM	3 619 39 181	3 487 38 671	3 726 41 380	114
1421 12 150	- Feldsteine, Feuerstein (Flintstein) und Kiesel	1000 t 1000 DM	5 659 55 708	5 896 59 083	6 046 62 419	68
1421 12 330	- Andere gebrochene Natursteine - Zerkleinerter Dolomit	1000 t 1000 DM	4 516 40 054	4 846 43 755	5 008 46 236	37
1421 12 393	- Andere gebrochene Natursteine (ohne zerkleinerten Dolomit) - Brechsande und Körnungen	1000 t 1000 DM	11 147 123 067	11 460 127 967	12 820 141 632	107
1421 12 395	- Wasserbausteine	1000 t 1000 DM	713 10 685	596 9 690	623 9 508	58
1421 12 397	- Schrotten	1000 t 1000 DM	1 794 12 590	1 648 11 887	1 929 15 397	70
1421 12 399	- Andere gebrochene Natursteine, a.n.g.	1000 t 1000 DM	14 032 140 443	14 351 142 481	15 359 151 678	146

## 5 Produktion nach Güterarten - Deutschland

Melde-Nr.	Bezeichnung	Einheit	3. VJ 1998	2. VJ 1999	3. VJ 1999	3. VJ 1999 Anzahl Unternehmen
1	2	3	4	5	6	7
1421 12 530	- Körnungen, Splitt und Mehl aus Marmor - Körnungen, Splitt aus Marmor	1000 t 1000 DM	351 .	392 .	367 .	4
1421 12 550	- Mehl aus Marmor	1000 t 1000 DM	. .	. .	. .	2
1421 12 930	- Körnungen, Splitt und Mehl von anderen Steinen - Körnungen, Splitt von anderen Steinen	1000 t 1000 DM	17 602 206 168	17 762 196 018	18 731 211 853	184
1421 12 950	- Mehl von anderen Steinen	1000 t 1000 DM	821 11 296	506 7 887	693 10 203	31
1421 13 300	Makadam, Teermakadam - Makadam aus Schlacken u.ä. Industriesabfällen	1000 t 1000 DM	1 149 48 881	1 114 43 412	1 087 48 370	8
1421 13 500	- Teermakadam	1000 t 1000 DM	3 519 177 868	2 773 137 129	3 552 177 032	42
1422 11 350	Kaolin u.ä. kaolinhaltiger Ton und Lehm, roh oder gebrannt - Kaolin u.ä. kaolinhaltiger Ton und Lehm, roh - Kaolin, roh darunter zum Absatz bestimmt	1000 t 1000 t 1000 DM	* . 132 21 061	. . 115 17 927	. . 119 18 355	9 7
1422 11 393	- Anderer kaolinhaltiger Ton und Lehm, roh - Anderer kaolinhaltiger Ton, roh darunter zum Absatz bestimmt	1000 t 1000 t 1000 DM	* . . .	. . . .	. . . .	2 2
1422 11 395	- Anderer kaolinhaltiger Lehm, roh darunter zum Absatz bestimmt	1000 t 1000 t 1000 DM	* - - .	- - - .	- - - .	- -
1422 11 550	- Kaolin u.ä. kaolinhaltiger Ton und Lehm, gebrannt - Kaolin, gebrannt darunter zum Absatz bestimmt	1000 t 1000 t 1000 DM	* . . .	. . . .	. . . .	2 2
1422 11 593	- Anderer kaolinhaltiger Ton und Lehm, gebrannt - Anderer kaolinhaltiger Ton, gebrannt darunter zum Absatz bestimmt	1000 t 1000 t 1000 DM	* - - .	- - - .	- - - .	- -
1422 11 595	- Anderer kaolinhaltiger Lehm, gebrannt darunter zum Absatz bestimmt	1000 t 1000 t 1000 DM	* - - .	- - - .	- - - .	- -
1422 12 100	Anderer Ton und Lehm, Andalusit, Cyanit, Sillimanit, roh oder gebrannt; Mullit, Schamotte-Körnungen und Ton-Dinasmassen - Bentonit, Bleich- und Walkerden darunter zum Absatz bestimmt	1000 t 1000 t 1000 DM	* . . .	105 . . .	110 . . .	4 3
1422 12 333	- Feuerfester Ton und Lehm - Feuerfester Ton und Lehm, roh - Feuerfester Ton, roh darunter zum Absatz bestimmt	1000 t 1000 t 1000 t 1000 DM	* . 256 251 8 344	. . 201 7 945	207 204 7 224	17 15
1422 12 335	- Feuerfester Lehm, roh darunter zum Absatz bestimmt	1000 t 1000 t 1000 DM	* . . .	. . . .	. . . .	1 -
1422 12 353	- Feuerfester Ton und Lehm, gebrannt - Feuerfester Ton, gebrannt darunter zum Absatz bestimmt	1000 t 1000 t 1000 DM	* . 5 797	. . 4 606	. . 4 555	5 4
1422 12 355	- Feuerfester Lehm, gebrannt darunter zum Absatz bestimmt	1000 t 1000 t 1000 DM	* - - .	- - - .	- - - .	- -
1422 12 503	- Anderer Ton und Lehm (ohne geblähten Ton, einschl. keramischem Ton) - Keramischer Ton darunter zum Absatz bestimmt	1000 t 1000 t 1000 DM	* 940 816 30 181	1 043 944 34 125	922 828 29 783	15 12
1422 12 509	- Anderer Ton und Lehm darunter zum Absatz bestimmt	1000 t 1000 t 1000 DM	* 125 125 1 562	123 123 1 991	150 150 2 309	6 6
1422 12 700	- Andalusit, Cyanit, Sillimanit und Mullit darunter zum Absatz bestimmt	1000 t 1000 t 1000 DM	* . . .	. . . .	. . . .	1 1
1422 12 900	- Schamotte-Körnungen und Ton-Dinasmassen darunter zum Absatz bestimmt	1000 t 1000 t 1000 DM	* 37 37 6 583	40 40 7 306	39 39 7 032	5 5

## 5 Produktion nach Güterarten - Deutschland

Melde-Nr.	Bezeichnung	Einheit	3. VJ 1998	2. VJ 1999	3. VJ 1999	3. VJ 1999 Anzahl Unternehmen
1	2	3	4	5	6	7
1430 11 300	Natürliche Calcium- und Aluminiumcalciumphosphate; Carnallit, Sylvinit u.a. natürliche rohe Kalisalze - Natürliche Calciumphosphate, natürliche Aluminiumcalciumphosphate und Phosphatkreiden darunter zum Absatz bestimmt	t t 1000 DM	* - -	- - -	- - -	- - -
1430 11 500	- Carnallit, Sylvinit u.a. natürliche rohe Kalisalze darunter zum Absatz bestimmt	t-K20 t-K20 1000 DM	* . .	. . .	. . .	1 1 -
1430 12 300	Schwefelkies, nicht geröstet; Schwefel, roh oder nicht raffiniert - Schwefelkies, nicht geröstet darunter zum Absatz bestimmt	t t 1000 DM	* - -	- - -	- - -	- - -
1430 12 500	- Schwefel, roh oder nicht raffiniert darunter zum Absatz bestimmt	t t 1000 DM	* . -	. . -	. . -	1 - -
1430 13 130	Andere chemische Minerale - Natürliches Bariumsulfat und -carbonat - - Natürliches Bariumsulfat (Baryt)	t 1000 DM	. .	. .	. .	2 -
1430 13 150	- - Natürliches Bariumcarbonat (Witherit), auch gebrannt darunter zum Absatz bestimmt	t t 1000 DM	* - -	- - -	- - -	- - -
1430 13 300	- Natürlicher Kryolith; natürlicher Chiolith darunter zum Absatz bestimmt	t t 1000 DM	* - -	- - -	- - -	- - -
1430 13 550	- Natürliche Borate und ihre Konzentrate; natürliche Borsäure - - Natürliche Natriumborate und ihre Konzentrate darunter zum Absatz bestimmt	t t 1000 DM	* - -	- - -	- - -	- - -
1430 13 590	- - Andere natürliche Borate und ihre Konzentrate; natürliche Borsäure darunter zum Absatz bestimmt	t t 1000 DM	* - -	- - -	- - -	- - -
1430 13 730	- Flußspat - - mit einem Gehalt an Calciumfluorid von 97 GHT oder weniger darunter zum Absatz bestimmt	t t 1000 DM	* - -	- - -	- - -	- - -
1430 13 750	- - mit einem Gehalt an Calciumfluorid von mehr als 97 GHT darunter zum Absatz bestimmt	t t 1000 DM	* . .	. . .	. . .	2 2
1430 13 830	- Kieserit und Epsomit, Farberden, natürlicher Eisenglimmer - - Kieserit und Epsomit (natürliche Magnesiumsulfate)	t 1000 DM	. .	. .	. .	1 -
1430 13 850	- - Farberden darunter zum Absatz bestimmt	t t 1000 DM	* . .	. . .	. . .	1 1 -
1430 13 870	- - Natürlicher Eisenglimmer darunter zum Absatz bestimmt	t t 1000 DM	* - -	- - -	- - -	- - -
1430 13 900	- Andere mineralische Stoffe (z.B. Scherben und Bruch von keramisch hergestellten Waren; Jura-Plattenkalk) darunter zum Absatz bestimmt	t t 1000 DM	* 75 915 75 915 16 190	56 840 56 840 14 519	79 453 79 453 15 015	12 12 -
1440 10 010	Salz (einschl. präpariertem Speisesalz und denaturiertem Salz) und reines Natriumchlorid; Meerwasser - Steinsalz darunter zum Absatz bestimmt	1000 t 1000 t 1000 DM	* 1 260 1 178 63 153	. 1 368 74 491	. 1 455 82 064	6 5 -
1440 10 030	- Meersalz darunter zum Absatz bestimmt	1000 t 1000 t 1000 DM	* . . .	- - -	- - -	- - -
1440 10 050	- Siedesalz, reines Natriumchlorid darunter zum Absatz bestimmt	1000 t 1000 t 1000 DM	* 281 59 305	. 294 61 282	. 290 .	5 4 -
1440 10 070	- Salzsole darunter zum Absatz bestimmt	1000 t 1000 t 1000 DM	* 1 360 .	1 430 4 124 .	1 389 . .	4 2 -
1440 10 090	- Meerwasser darunter zum Absatz bestimmt	1000 t 1000 t 1000 DM	* - - -	- - -	- - -	- - -

## 5 Produktion nach Güterarten - Deutschland

Melde-Nr.	Bezeichnung	Einheit	3. VJ 1998	2. VJ 1999	3. VJ 1999	3. VJ 1999 Anzahl Unternehmen
1	2	3	4	5	6	7
1450 10 000	Naturbitumen und Naturasphalt; Asphaltite und Asphaltgestein darunter zum Absatz bestimmt	1000 t 1000 t 1000 DM	* . .	. . .	. . .	1 1
1450 21 500	Diamanten und Edelsteine (ohne Industriediamanten), roh oder nur gesägt, gespalten oder rau geschliffen oder grob geformt - Diamanten (ohne Industriediamanten), nicht sortiert oder roh oder nur gesägt, gespalten oder rau geschliffen darunter zum Absatz bestimmt	Kt Kt 1000 DM	* - -	- - -	- - -	- -
1450 21 900	- Edelsteine (ohne Diamanten) und Schmucksteine, roh oder nur gesägt oder grob geformt darunter zum Absatz bestimmt	Kt Kt 1000 DM	* - -	- - -	- - -	- -
1450 22 500	Bimsstein; Schmirgel; natürlicher Korund, natürlicher Granat u.a. natürliche Schleifstoffe; Industriediamanten - Bimsstein; Schmirgel; natürlicher Korund, natürlicher Granat u.a. natürliche Schleifstoffe, auch wärmebehandelt darunter zum Absatz bestimmt	t t 1000 DM	* 65 747 65 747 7 312	. . 6 438	60 445 60 445 6 767	3 3
1450 22 700	- Industriediamanten, roh oder nur gesägt, gespalten oder rau geschliffen darunter zum Absatz bestimmt	Kt Kt 1000 DM	* . .	. . .	. . .	1 1
1450 23 130	Natürlicher Graphit; Quarz und Quarzite, kieselsäurehaltige Fossilienmehle; natürliches Magnesiumcarbonat u.a. mineralische Stoffe; andere Schlacken und Aschen - Natürlicher Graphit; Quarz und Quarzite - - Natürlicher Graphit darunter zum Absatz bestimmt	t t 1000 DM	* 10 049 .	9 195 .	8 346 .	3 2
1450 23 150	- - Quarz (ohne natürliche Sande) und Quarzite, lediglich zerteilt, in Blöcken oder in Platten darunter zum Absatz bestimmt	t t 1000 DM	* . .	- . .	. . .	1 1
1450 23 200	- Kieselsäurehaltige Fossilienmehle u.ä. kieselsäurehaltige Erden, auch gebrannt, mit einem Schüttgewicht von 1 oder weniger darunter zum Absatz bestimmt	t t 1000 DM	* . .	. . .	. . .	1 1
1450 23 330	- Natürliches Magnesiumcarbonat, Magnesia u.ä. Magnesiumoxid - - Natürliches Magnesiumcarbonat (Magnesit) darunter zum Absatz bestimmt	t t 1000 DM	* - -	- - -	- - -	- -
1450 23 350	- - Magnesia u.ä. Magnesiumoxid darunter zum Absatz bestimmt	t t 1000 DM	* - -	- - -	- - -	- -
1450 23 400	- Asbest darunter zum Absatz bestimmt	t t 1000 DM	* - -	- - -	- - -	- -
1450 23 530	- Glimmer, Glimmerabfall; natürlicher Speckstein und Talk; Talkum - - Glimmer (auch in Schuppen); Glimmerabfall darunter zum Absatz bestimmt	t t 1000 DM	* . .	. . .	. . .	1 1
1450 23 550	- - Natürlicher Speckstein und Talk, lediglich zerteilt, in Blöcken oder in Platten; Talkum darunter zum Absatz bestimmt	t t 1000 DM	* . 1 074	2 323 2 323 1 125	. . 1 224	3 3
1450 23 630	- Feldspat; Leuzit, Nephelin und Nephelinsyenit - - Feldspat darunter zum Absatz bestimmt	t t 1000 DM	* . 48 500 8 589	70 349 70 349 10 387	62 319 62 319 9 089	6 6
1450 23 650	- - Leuzit, Nephelin und Nephelinsyenit darunter zum Absatz bestimmt	t t 1000 DM	* - -	- - -	- - -	- -
1450 23 700	- Vermiculit, Perlit und Chlorite (nicht gebläht) darunter zum Absatz bestimmt	t t 1000 DM	* - -	- - -	- - -	- -
1450 23 800	- Andere Schlacken und Aschen (einschl. Seetangasche)	t 1000 DM	- -	- -	- -	- -
1499 00 000	Veredlung von Erzeugnissen dieser Güterabteilung	1000 DM	3 832	5 557	6 510	5



## 5 Produktion nach Güterarten - Deutschland

Melde-Nr.	Bezeichnung	Einheit	3. VJ 1998	2. VJ 1999	3. VJ 1999	3. VJ 1999 Anzahl Unternehmen
1	2	3	4	5	6	7
Erzeugnisse des Ernährungsgewerbes						
Fleisch						
Rindfleisch, frisch oder gekühlt						
- Rindfleisch, frisch oder gekühlt (ganze oder halbe Tierkörper; Vorder- oder Hinterviertel, mit Knochen)						
1511 11 403	- - Kalbfleisch (Fleisch von Rindern bis 150 kg)	t	4 869	2 765	5 289	182
	darunter zum Absatz bestimmt	t	4 783	2 693	5 221	180
		1000 DM	38 151	21 818	24 478	
1511 11 405	- - Rindfleisch (Fleisch von Rindern über 150 kg)	t	137 842	138 511	144 561	215
	darunter zum Absatz bestimmt	t	131 557	131 458	138 213	212
		1000 DM	591 790	589 214	625 231	
1511 11 900	- Andere frische oder gekühlte Rindfleischteile	t	60 296	70 282	71 365	273
	darunter zum Absatz bestimmt	t	59 880	69 551	70 623	273
		1000 DM	299 516	330 481	343 694	
1511 12 000	Rindfleisch, gefroren	t	.	.	.	13
	darunter zum Absatz bestimmt	t	1 933	4 219	4 220	13
		1000 DM	7 946	12 787	14 361	
Schweinefleisch, frisch oder gekühlt						
1511 13 300	- Schweinekörper (ganze oder halbe Tierkörper)	t	408 420	441 238	456 444	221
	darunter zum Absatz bestimmt	t	394 030	426 158	439 348	216
		1000 DM	905 904	933 057	1 050 110	
1511 13 500	- Schweineschinken oder -schultern und Teile davon, mit Knochen	t	60 061	66 297	90 949	148
	darunter zum Absatz bestimmt	t	59 952	65 912	90 584	147
		1000 DM	174 264	190 464	274 450	
1511 13 900	- Anderes Schweinefleisch	t	173 543	.	.	304
	darunter zum Absatz bestimmt	t	170 088	193 949	188 111	303
		1000 DM	509 487	540 015	565 116	
1511 14 300	Schweinefleisch, gefroren	t	.	.	.	10
	- Schweinekörper (ganze oder halbe Tierkörper)	t	812	841	795	10
	darunter zum Absatz bestimmt	t	812	.	.	
		1000 DM	6 129	6 750	7 117	
1511 14 500	- Schweineschinken oder -schultern und Teile davon, mit Knochen	t	.	.	.	11
	darunter zum Absatz bestimmt	t	.	.	3 539	11
		1000 DM	.	.	10 433	
1511 14 900	- Anderes Schweinefleisch	t	10 863	.	.	19
	darunter zum Absatz bestimmt	t	10 817	7 566	8 305	19
		1000 DM	28 162	26 711	30 129	
1511 15 000	Lamm- oder Schafffleisch, frisch oder gekühlt	t	.	630	725	109
	darunter zum Absatz bestimmt	t	741	622	722	109
		1000 DM	6 452	5 572	5 998	
1511 16 000	Lamm- oder Schafffleisch, gefroren	t	25	24	18	23
	darunter zum Absatz bestimmt	t	25	24	18	23
		1000 DM	254	314	216	
1511 17 000	Ziegenfleisch	t	.	.	.	-
	darunter zum Absatz bestimmt	t	.	.	.	-
		1000 DM	.	.	.	
1511 18 000	Fleisch von Pferden, Eseln, Maultieren oder Mauleseln	t	.	.	.	1
	darunter zum Absatz bestimmt	t	.	.	.	1
		1000 DM	.	.	.	
Genießbare Schlachtnebenprodukte von Rindern, Schweinen, Schafen, Ziegen, Pferden, Eseln, Maultieren oder Mauleseln						
1511 19 003	- für pharmazeutische Zwecke	t	5 966	5 735	5 741	4
	darunter zum Absatz bestimmt	t	5 966	5 735	5 741	4
		1000 DM	2 491	1 787	1 523	
1511 19 009	- für andere Zwecke	t	50 463	56 760	61 515	80
	darunter zum Absatz bestimmt	t	50 407	56 706	61 459	80
		1000 DM	42 891	48 664	52 808	
1511 21 000	Schweißwolle (ohne Schurwolle), nicht gekrempt oder gekämmt	kg	.	.	.	-
		1000 DM	.	.	.	
1511 22 000	Rohe Häute und Felle von Rindern, Pferden u.a. Einhufern (frisch, gesalzen usw., jedoch weder gegerbt noch zugerichtet), auch enthaart usw.	St	.	373 237	371 335	55
		1000 DM	37 110	35 433	38 191	
1511 23 300	Rohe Häute und Felle von Schafen, Lämmern, Ziegen oder Zickeln (frisch, gesalzen usw., jedoch weder gegerbt noch zugerichtet), auch enthaart usw.	St	1 032	1 067	2 553	4
	- von Schafen oder Lämmern	1000 DM	8	.	.	
1511 23 500	- von Ziegen oder Zickeln	St	.	.	.	-
		1000 DM	.	.	.	

## 5 Produktion nach Güterarten - Deutschland

Melde-Nr.	Bezeichnung	Einheit	3. VJ 1998	2. VJ 1999	3. VJ 1999	3. VJ 1999 Anzahl Unternehmen
1	2	3	4	5	6	7
1511 30 300	Schweinespeck, -schmalz, Schweine- und Geflügelfett, Fett von Rindern, Schafen oder Ziegen - Schweinespeck ohne magerere Teile, Schweine- und Geflügelfett, nicht ausgeschmolzen, frisch, gekühlt, gefroren, gesalzen, in Salzlake getrocknet oder geräuchert	t 1000 DM	4 247 6 621	4 960 5 911	5 105 6 636	114
1511 30 503	- Schweineschmalz; anderes Schweine- oder Geflügelfett, ausgeschmolzen, auch ausgepreßt oder mit Lösungsmitteln ausgezogen - für technische Zwecke darunter zum Absatz bestimmt	t 1000 DM	13 645 10 757	18 669 9 252	16 158 8 590	16 16
1511 30 509	- für andere Zwecke darunter zum Absatz bestimmt	t 1000 DM	25 132 19 766	34 067 17 430	29 849 16 423	41 41
1511 30 700	- Fett von Rindern, Schafen oder Ziegen, roh oder ausgeschmolzen, auch ausgepreßt oder mit Lösungsmitteln ausgezogen darunter zum Absatz bestimmt	t 1000 DM	50 295 50 295 39 591	56 007 56 007 33 841	55 319 55 319 33 629	40 40
1511 40 300	Rohabfälle, ungenießbar - Därme, Blasen und Mägen von anderen Tieren als Fischen, ganz oder geteilt darunter zum Absatz bestimmt	t 1000 DM	6 699 27 308	19 994 31 614	19 498 30 776	27 27
1511 40 900	- Andere Rohabfälle, ungenießbar darunter zum Absatz bestimmt	t 1000 DM	10 566 6 297	15 277 6 312	16 096 5 806	28 26
1512 11 130	Geflügel Fleisch und genießbare Schlachtnieberzeugnisse von Geflügel, frisch oder gekühlt - Hühner, Truthühner, Enten, Gänse und Perlhühner, unzerteilt - Hühner darunter zum Absatz bestimmt	t 1000 DM	29 612 93 050	28 834 87 947	33 387 28 718 87 773	31 31
1512 11 150	- Truthühner darunter zum Absatz bestimmt	t 1000 DM	21 586 43 428	26 224 23 036 48 828	22 363 46 606	15 15
1512 11 170	- Enten, Gänse und Perlhühner darunter zum Absatz bestimmt	t 1000 DM	130 130 1 019	. . . . .	101 101 800	3 3
1512 11 300	- Fettlebern von Gänsen oder Enten - Teile von Hühnern, Truthühnern, Enten, Gänsen und Perlhühnern	t 1000 DM	- -	. .	. .	2
1512 11 530	- von Hühnern	t 1000 DM	14 277 53 252	17 223 63 579	17 768 66 944	21
1512 11 550	- von Truthühnern	t 1000 DM	39 737 155 938	39 374 143 305	39 052 143 943	27
1512 11 570	- von Enten, Gänsen und Perlhühnern	t 1000 DM	. .	. .	. .	3
1512 11 700	- Schlachtnieberzeugnisse und Lebern	t 1000 DM	433 1 478	411 1 356	444 1 442	4
1512 12 130	Fleisch und genießbare Schlachtnieberzeugnisse von Geflügel, gefroren - Hühner, Truthühner, Enten, Gänse und Perlhühner, unzerteilt - Hühner darunter zum Absatz bestimmt	t 1000 DM	35 644 117 552	42 382 122 201	43 197 124 334	15 15
1512 12 150	- Truthühner darunter zum Absatz bestimmt	t 1000 DM	. .	. .	. .	2 2
1512 12 170	- Enten, Gänse und Perlhühner darunter zum Absatz bestimmt	t 1000 DM	. .	. .	. .	2 2
1512 12 530	- Teile von Hühnern, Truthühnern, Enten, Gänsen und Perlhühnern - von Hühnern	t 1000 DM	20 770 64 725	22 162 73 358	22 522 72 460	18
1512 12 550	- von Truthühnern	t 1000 DM	3 118 14 369	3 208 13 999	2 768 11 320	10
1512 12 570	- von Enten, Gänsen und Perlhühnern	t 1000 DM	. .	. .	. .	4

## 5 Produktion nach Güterarten - Deutschland

Melde-Nr.	Bezeichnung	Einheit	3. VJ 1998	2. VJ 1999	3. VJ 1999	3. VJ 1999 Anzahl Unternehmen
1	2	3	4	5	6	7
1512 12 710	- Schlachtnieberzeugnisse von Geflügel, Geflügellebern - Schlachtnieberzeugnisse von Geflügel	t 1000 DM	2 339	2 236	2 366	6
1512 12 750	- - Geflügellebern	t 1000 DM	.	.	.	3
1512 13 000	Anderes Fleisch und andere Schlachtnieberzeugnisse von Kaninchen, Wild usw. (ohne Froschschenkel)	t 1000 DM	26 481	.	.	12
1512 20 000	Vogelbälge u.a. -teile, mit ihren Federn oder Daunen, Federn und Teile von Federn, Daunen, roh oder nur gereinigt, desinfiziert oder zum Haltbarmachen behandelt; Mehl und Abfälle von Federn oder Federteilen	t 1000 DM	1 423	1 172	1 574	5
1513 11 100	Verarbeitetes Fleisch Fleisch und genießbare Schlachtnieberzeugnisse, gesalzen, in Salzlake, getrocknet oder geräuchert; genießbares Mehl von Fleisch oder Schlachtnieberzeugnissen - Schweineschinken, -schultern und Teile davon, mit Knochen	t 1000 DM	41 582 359 614	42 824 352 164	44 714 377 158	478
1513 11 300	- Schweinebäuche (Bauchspeck) und Teile davon	t 1000 DM	13 140 79 771	12 794 86 820	14 216 88 336	386
1513 11 500	- Anderes Schweinefleisch	t 1000 DM	44 647 235 480	46 259 237 928	48 234 251 440	388
1513 11 700	- Rind- oder Kalbfleisch	t 1000 DM	4 512 47 499	4 430 45 862	4 425 46 507	139
1513 11 900	- Anderes Fleisch; genießbares Mehl von Fleisch oder Schlachtnieberzeugnissen	t 1000 DM	13 418 27 690	12 901 22 644	12 692 21 975	76
1513 12 130	Würste u.ä. Erzeugnisse, Zubereitungen aus Fleisch, Schlachtnieberzeugnissen oder Blut; Extrakte und Säfte aus Fleisch, Fischen und wirbellosen Wassertieren - Würste u.ä. Erzeugnisse - - Leberwürste	t 1000 DM	17 866 130 857	17 303 126 742	18 414 134 336	628
1513 12 151	- - Würste und ähnliche Erzeugnisse (ohne Leberwürste) - - - Rohwürste	t 1000 DM	94 532 901 083	91 144 836 447	95 624 868 934	870
1513 12 153	- - - Kochwürste	t 1000 DM	30 919 243 119	29 526 229 273	29 896 231 761	857
1513 12 155	- - - Brühwürste	t 1000 DM	183 914 1 321 858	193 208 1 344 125	196 285 1 352 143	929
1513 12 230	- Lebern, zubereitet oder haltbar gemacht - Zubereitungen aus Gänse- oder Entenlebern	t 1000 DM	.	.	.	5
1513 12 250	- Zubereitete oder haltbar gemachte Lebern von anderen Tieren oder Geflügel	t 1000 DM	.	.	.	17
1513 12 330	- Zubereitungen aus Truthühnerfleisch und von anderem Geflügel - - aus Truthühnerfleisch	t 1000 DM	9 490 68 059	9 615 65 996	9 348 64 100	76
1513 12 350	- - von anderem Geflügel	t 1000 DM	26 436 182 619	31 301 207 190	29 752 199 901	88
1513 12 430	- Schinken und Schultern und Teile davon - Schinken und Teile davon	t 1000 DM	24 579 237 268	26 856 247 581	26 538 244 623	404
1513 12 450	- - Schultern und Teile davon	t 1000 DM	2 278 15 118	1 781 12 333	1 800 12 785	97
1513 12 530	- Andere Zubereitungen aus Schweinefleisch (einschl. Mischungen) - - Fleischsalat	t 1000 DM	11 485 55 474	11 481 55 389	11 018 54 433	261
1513 12 590	- - Andere Zubereitungen	t 1000 DM	39 148 249 066	38 522 229 017	37 330 233 217	293

## 5 Produktion nach Güterarten - Deutschland

Melde-Nr.	Bezeichnung	Einheit	3. VJ 1998	2. VJ 1999	3. VJ 1999	3. VJ 1999 Anzahl Unternehmen
1	2	3	4	5	6	7
1513 12 630	- Andere Zubereitungen aus Rind- oder Kalbfleisch -- Rindfleischsalat	t 1000 DM	3 723 18 162	. 23 533	4 334 19 895	87
1513 12 690	-- Andere Zubereitungen	t 1000 DM	19 596 128 606	19 614 124 669	22 933 141 409	116
1513 12 700	- Extrakte und Säfte aus Fleisch, Fischen und wirbellosen Wassertieren	t 1000 DM	5 73	29 106	34 119	4
1513 12 900	- Andere Zubereitungen aus Fleisch (einschl. Zubereitungen aus Blut aller Tierarten)	t 1000 DM	31 994 170 461	28 574 150 450	29 176 152 476	107
1513 13 001	Mehl und Pellets von Fleisch, Schlachtnebenzeugnissen, ungenießbar; Grieben - Fleischfuttermehl	t 1000 DM	5 304 2 389	3 651 1 023	3 660 993	3
1513 13 003	- Sonstiges Tier-, Blutmehl, Pellets u.dgl.	t 1000 DM	121 501 50 374	129 564 35 941	138 220 36 570	32
1513 13 005	- Grieben	t 1000 DM	8 573 7 331	9 902 5 767	9 642 4 895	7
1513 90 000	Kochen oder anderer Verarbeitungsservice für Fleischprodukte	1000 DM	2 757	3 436	3 963	26
1520 11 300	Fischerzeugnisse und andere Meeresfrüchte Fischfilets u.a. Fischfleisch, Fischlebern, -rogen, -milch, frisch oder gekühlt - Fischlebern, -rogen, -milch	t 1000 DM	- -	. .	- -	-
1520 11 900	- Fischfilets u.a. Fischfleisch	t 1000 DM	2 807 27 410	2 909 26 079	2 747 25 259	18
1520 12 100	Fische, Fischfilets u.a. Fischfleisch, Fischlebern, -rogen, -milch, gefroren - Seefische	t 1000 DM	1 451 6 195	1 200 6 176	1 250 4 912	6
1520 12 300	- Süßwasserfische	t 1000 DM	82 1 316	63 .	54 .	3
1520 12 500	- Fischlebern, -rogen, -milch	t 1000 DM	- -	- -	- -	-
1520 12 700	- Fischfilets	t 1000 DM	9 121 59 655	7 496 47 500	6 597 41 014	19
1520 12 900	- Anderes Fischfleisch	t 1000 DM	222 2 316	260 2 638	300 3 104	6
1520 13 100	Fische, getrocknet, gesalzen oder in Salzlake; Fische, geräuchert; Mehl, Pulver und Pellets von Fischen, genießbar - Mehl, Pulver und Pellets von Fischen, genießbar; Fischlebern, -rogen und -milch, getrocknet, geräuchert, gesalzen oder in Salzlake	t 1000 DM	- -	- -	- -	-
1520 13 300	- Fischfilets, getrocknet, gesalzen oder in Salzlake, jedoch nicht geräuchert	t 1000 DM	. .	. .	. .	3
1520 13 530	- Lachs, Heringe und andere geräucherte Fische (einschl. Filets) -- Pazifischer Lachs, Atlantischer Lachs und Donaulachs	t 1000 DM	869 24 150	1 436 28 692	1 341 26 348	22
1520 13 550	-- Heringe	t 1000 DM	420 2 561	399 2 659	336 2 083	23
1520 13 590	-- Andere Fische	t 1000 DM	2 317 30 491	2 362 30 750	2 246 29 717	36
1520 13 700	- Getrocknete oder gesalzene Fische (ohne Filets)	t 1000 DM	. .	. .	. .	2
1520 14 110	Fisch, anders zubereitet oder haltbar gemacht; Kaviar - Lachs, Heringe, Sardinen, Thunfisch, Makrelen, Sardellen, Fischstäbchen, andere Fische, ganz oder in Stücken, jedoch nicht fein zerkleinert -- Lachs	t 1000 DM	. 16 253	974 10 532	1 020 10 523	10
1520 14 120	-- Heringe	t 1000 DM	14 487 88 456	15 999 96 170	14 186 89 007	38

## 5 Produktion nach Güterarten - Deutschland

Melde-Nr.	Bezeichnung	Einheit	3. VJ 1998	2. VJ 1999	3. VJ 1999	3. VJ 1999 Anzahl Unternehmen
1	2	3	4	5	6	7
1520 14 130	-- Sardinen, Sardinellen oder Sprotten	t 1000 DM	.	.	.	4
1520 14 140	-- Thunfisch und echter Bonito	t 1000 DM	-	-	-	-
1520 14 150	-- Makrelen	t 1000 DM	244 2 085	391 3 639	284 2 642	5
1520 14 160	-- Sardellen	t 1000 DM	.	.	.	1
1520 14 170	-- Fischfilets, Fischstäbchen, roh, lediglich mit Teig umhüllt oder paniert, auch in Öl vorgebacken, gefroren	t 1000 DM	29 602 151 443	29 312 165 530	26 021 144 442	8
1520 14 190	-- Andere Fische (ohne Fischstäbchen)	t 1000 DM	11 288 63 823	10 961 67 563	9 162 59 451	17
1520 14 330	-- Fische, in anderer Weise zubereitet oder haltbar gemacht	t 1000 DM	7 037 47 601	6 610 46 369	7 009 44 836	34
1520 14 350	-- Fischsalat	t 1000 DM	7 228 41 817	9 275 53 395	8 868 49 432	21
1520 14 510	-- Kaviar	t 1000 DM	.	.	.	1
1520 14 510	-- Echter Kaviar	t 1000 DM	.	.	.	1
1520 14 590	-- Kaviarersatz	t 1000 DM	161 4 973	165 4 864	185 5 618	4
1520 15 300	Krebstiere, gefroren; Muscheln u.a. wirbellose Wassertiere, gefroren, getrocknet, gesalzen oder in Salzlake	t 1000 DM	149 1 805	35 .	73 1 375	6
1520 15 530	-- Krebstiere, gefroren	t 1000 DM	.	.	.	1
1520 15 530	-- Muscheln u.a. wirbellose Wassertiere	t 1000 DM	.	.	.	1
1520 15 590	-- Muscheln (ohne lebende, frische oder gekühlte)	t 1000 DM	.	.	.	1
1520 15 590	-- Andere wirbellose Wassertiere (ohne lebende, frische oder gekühlte)	t 1000 DM	.	.	.	1
1520 16 030	Krebstiere, Weichtiere u.a. wirbellose Wassertiere, zubereitet oder haltbar gemacht	t 1000 DM	442 9 669	455 9 781	449 9 204	12
1520 16 050	-- Lebensmittelzubereitungen von Krebstieren usw.	t 1000 DM	961 14 507	906 13 611	939 14 935	12
1520 17 000	-- Krebstiere, Weichtiere u.a. wirbellose Wassertiere, zubereitet oder haltbar gemacht, a.n.g.	t 1000 DM	.	.	.	1
1520 18 000	Mehl und Pellets von Fischen, Krebstieren, Weichtieren oder anderen wirbellosen Wassertieren, ungenießbar	t 1000 DM	.	.	.	1
1520 18 000	Waren aus Fischen, Krebstieren, Weichtieren oder anderen wirbellosen Wassertieren; nicht lebende Wassertiere; ungenießbar	t 1000 DM	.	.	.	1
1531 11 000	Kartoffeln, gefroren oder gekocht	t 1000 DM	14 482 24 121	15 221 30 392	14 847 25 758	7
1531 12 100	Kartoffeln, getrocknet; Kartoffelerzeugnisse	t 1000 DM	779 2 778	662 2 344	588 2 292	7
1531 12 300	-- Kartoffeln, getrocknet, auch in Stücke oder Scheiben geschnitten, jedoch nicht weiter zubereitet	t 1000 DM	3 561 6 136	2 246 4 947	3 672 6 140	7
1531 12 500	-- Mehl, Grieß, Flocken, Granulat und Pellets von Kartoffeln, nicht zubereitet oder haltbar gemacht	t 1000 DM	55 178 68 714	50 170 78 391	61 986 85 119	23
1531 12 700	-- Verarbeitete Kartoffeln, ohne Essig zubereitet oder haltbar gemacht, gefroren	t 1000 DM	22 688 45 868	28 734 57 565	24 914 48 797	11
1531 12 903	-- Kartoffeln in Form von Mehl, Grieß oder Flocken, ohne Essig zubereitet oder haltbar gemacht, nicht gefroren	t 1000 DM	21 212 116 948	21 583 116 252	20 429 107 477	3
1531 12 903	-- Anders zubereitete Kartoffeln, ohne Essig zubereitet oder haltbar gemacht, nicht gefroren	t 1000 DM	45 245 74 725	41 271 81 024	43 504 75 018	31
1531 12 903	-- Kartoffelchips und -sticks	t 1000 DM	.	.	.	1
1531 12 909	-- Andere zubereitete Kartoffeln	t 1000 DM	.	.	.	1

## 5 Produktion nach Güterarten - Deutschland

Melde-Nr.	Bezeichnung	Einheit	3. VJ 1998	2. VJ 1999	3. VJ 1999	3. VJ 1999 Anzahl Unternehmen
1	2	3	4	5	6	7
	Frucht- und Gemüsesäfte					
	- Orangensaft, nicht gegoren, ohne Zusatz von Alkohol					
1532 10 130	- - Orangensaft, gefroren	1000 l t 1000 DM	8 665 11 665	8 745 11 693	8 224 11 039	7
1532 10 150	- - Orangensaft, nicht gefroren	1000 l 1000 DM	234 078 217 531	229 271 250 048	225 039 254 004	98
	- Pampelmusen-, Grapefruit-, Ananas-, Trauben-, Apfelsaft und Saft aus anderen Früchten oder Gemüsen, nicht gegoren, ohne Zusatz von Alkohol					
1532 10 210	- - Saft aus Pampelmusen oder Grapefruits	1000 l 1000 DM	12 395 12 279	13 247 11 879	12 651 10 547	66
1532 10 220	- - Saft aus anderen Zitrusfrüchten (ohne Mischungen)	1000 l 1000 DM	11 514 14 270	10 637 14 665	10 334 13 870	20
1532 10 230	- - Ananassaft	1000 l 1000 DM	5 386 6 673	4 612 6 226	4 907 5 878	41
1532 10 240	- - Tomatensaft	1000 l 1000 DM	6 416 9 495	7 223 9 978	6 802 9 430	44
1532 10 250	- - Traubensaft (einschl. Traubenmost)	1000 l 1000 DM	19 680 20 391	23 059 25 380	20 873 22 142	66
1532 10 260	- - Apfelsaft	1000 l 1000 DM	216 567 179 353	236 594 183 860	251 064 195 863	114
	- - Saft aus anderen Früchten oder Gemüsen (ohne Mischungen)					
1532 10 291	- - - Fruchtsaft aus anderen Früchten, ohne Zusatz von Zucker	1000 l 1000 DM	27 129 35 963	24 878 34 141	22 906 39 559	61
1532 10 294	- - - Fruchtsaft aus anderen Früchten, mit Zusatz von Zucker	1000 l 1000 DM	9 160 6 839	7 890 5 794	8 699 5 755	11
1532 10 295	- - - Gemüsesaft aus Karotten oder Möhren	1000 l 1000 DM	9 864 16 663	8 954 13 927	10 889 18 577	23
1532 10 299	- - - Anderer Gemüsesaft	1000 l 1000 DM	3 754 8 708	3 764 9 024	3 824 8 581	26
	- Mischungen von Säften					
1532 10 303	- - Mischungen von Fruchtsäften, mit Zusatz von Vitaminen	1000 l 1000 DM	43 779 68 595	62 413 93 193	61 732 88 092	63
1532 10 305	- - Andere Mischungen von Fruchtsäften	1000 l 1000 DM	22 469 21 868	25 685 23 791	22 822 21 723	31
1532 10 309	- - Mischungen von Gemüsesäften, auch mit Fruchtsäften	1000 l 1000 DM	3 060 5 942	4 179 6 997	4 158 7 241	18
	- Saftkonzentrate					
1532 10 403	- - Apfelsaftkonzentrate	1000 l 1000 DM	30 784 62 937	37 553 70 912	34 098 76 271	20
1532 10 409	- - Andere Saftkonzentrate	1000 l 1000 DM	25 150 31 710	29 201 49 702	29 088 53 196	19
1533 11 000	Gemüse, auch in Wasser oder Dampf gekocht, gefroren	t 1000 DM	35 080 92 286	48 330 130 300	42 039 141 364	11
1533 12 000	Gemüse, vorläufig haltbar gemacht, zum unmittelbaren Genuß nicht geeignet	t 1000 DM	8 045	4 122 7 770	7 363	3
	Gemüse, getrocknet					
1533 13 300	- Speisezwiebeln	t 1000 DM	.	2 176	1 728 2 436	4
1533 13 500	- Pilze und Trüffeln	t 1000 DM	.	.	.	2
1533 13 900	- Anderes Gemüse (ohne Kartoffeln)	t 1000 DM	2 204 14 741	2 497 14 480	3 033 21 977	9
	Gemüse, ohne Essig zubereitet oder haltbar gemacht					
	- Tomaten, Tomatenmark, konzentrierte Tomaten					
1533 14 230	- - Tomaten	t 1000 DM	417 2 433	396 2 303	601 3 484	4
1533 14 250	- - Tomatenmark	t 1000 DM	.	.	.	1
1533 14 270	- - Konzentrierte Tomaten	t 1000 DM	-	-	-	-
	- Pilze und Trüffeln, ohne Essig zubereitet oder haltbar gemacht					
1533 14 330	- - Zuchtpilzkonserven	t 1000 DM	1 119 5 299	864 4 737	898 4 430	4
1533 14 390	- - Andere Pilze und Trüffeln	t 1000 DM	950 6 330	1 298 5 953	1 345 7 386	7

## 5 Produktion nach Güterarten - Deutschland

Melde-Nr.	Bezeichnung	Einheit	3. VJ 1998	2. VJ 1999	3. VJ 1999	3. VJ 1999 Anzahl Unternehmen
1	2	3	4	5	6	7
1533 14 430	- Anderes Gemüse, gefroren (ohne Kartoffelerzeugnisse)	t	15 265	14 701	14 441	10
1533 14 490	- Zubereitungen von Gemüse	1000 DM	75 767	66 446	65 055	
1533 14 490	- - Anderes Gemüse (ohne Zubereitungen)	t	1 754			4
1533 14 610	- Sauerkraut, Erbsen, Bohnen, Spargel, Oliven, Zuckermais, ohne Essig zubereitet oder haltbar gemacht, nicht gefroren	1000 DM	10 606	7 997	9 956	
1533 14 610	- Sauerkraut	t	17 532	1 347	26 426	24
1533 14 620	- - Erbsen	1000 DM	22 360	1 902	40 123	
1533 14 620	- - Erbsen	t	676	188	.	3
1533 14 630	- - Ausgelöste Bohnen	1000 DM	.	348	.	
1533 14 640	- - Andere Bohnen	t	.	-	.	1
1533 14 640	- - Andere Bohnen	1000 DM	8 856	.	13 185	9
1533 14 650	- - Spargel	t	13 336	.	19 791	
1533 14 650	- - Spargel	1000 DM	.	.	.	1
1533 14 660	- - Oliven	t	.	.	.	
1533 14 660	- - Oliven	1000 DM	-	.	.	1
1533 14 670	- - Zuckermais	t	-	.	.	
1533 14 670	- - Zuckermais	1000 DM	-	.	.	2
1533 14 930	- Anderes Gemüse und Mischungen von Gemüse, nicht gefroren (ohne Kartoffelerzeugnisse)	t	19 554	22 512	21 501	27
1533 14 930	- Zubereitungen von Gemüse	1000 DM	55 350	61 435	59 773	
1533 14 990	- - Anderes Gemüse und Mischungen von Gemüse (ohne Zubereitungen)	t	19 147	12 964	22 764	29
1533 15 001	Gemüse und Früchte, mit Essig haltbar gemacht	1000 DM	58 193	49 644	64 007	
1533 15 001	- Gurken	t	171 631	20 090	202 233	44
1533 15 003	- Gemüsepaprika oder Paprika ohne brennenden Geschmack	1000 DM	315 649	40 243	350 247	
1533 15 005	- Rote Beete (Beta vulgaris var. conditiva)	t	8 875	150	7 405	22
1533 15 005	- Rote Beete (Beta vulgaris var. conditiva)	1000 DM	18 360	249	14 180	
1533 15 007	- Rotkohl	t	1 259	1 315	1 961	8
1533 15 007	- Rotkohl	1000 DM	2 360	1 857	5 488	
1533 15 009	- Anderes Gemüse und andere Früchte	t	3 512	150	3 880	13
1533 21 000	Früchte und Nüsse, auch in Wasser oder Dampf gekocht, gefroren	1000 DM	6 718	289	8 858	
1533 22 300	Konfitüren, Fruchtgelees, Marmeladen, Fruchtmoste und -pasten, durch Kochen hergestellt usw. (ohne homogenisierte Zubereitungen)	t	33 575	21 561	35 252	58
1533 22 300	- aus Zitrusfrüchten	1000 DM	80 950	63 851	91 064	
1533 22 300	- aus Zitrusfrüchten	t	5 460	12 686	14 421	4
1533 22 300	- aus anderen Früchten	1000 DM	18 438			
1533 22 901	- - Apfelmus	t	62 649	65 500	63 524	13
1533 22 901	- - Apfelmus	1000 DM	204 808	221 350	205 332	
1533 22 903	- - Pflaumenmus	t	3 168	4 039	8 372	6
1533 22 903	- - Pflaumenmus	1000 DM	1 887	2 904	2 565	
1533 22 909	- - aus anderen Früchten, a.n.g.	t	3 795	3 582	3 282	13
1533 22 909	- - aus anderen Früchten, a.n.g.	1000 DM	11 991	13 248	11 935	
1533 23 300	Schalenfrüchte, Erdnüsse u.a. Samen, anders zubereitet oder haltbar gemacht, auch mit Zusatz von Zucker, anderen Süßmitteln oder Alkohol	t	47 649	58 575	55 680	26
1533 23 300	- Erdnüsse	1000 DM	141 883	191 257	172 262	
1533 23 900	- Schalenfrüchte u.a. Samen (einschl. Mischungen)	t	14 589	13 236	14 443	4
1533 24 000	Früchte und Nüsse, vorläufig haltbar gemacht, zum unmittelbaren Genuß nicht geeignet	1000 DM	56 263	50 525	55 284	
1533 25 100	- Weintrauben (Korinthen, Sultaninen und andere Weintrauben), getrocknet	t	6 644	5 478	5 574	7
1533 25 200	- Früchte (ohne Schalenfrüchte, Bananen, Zitrusfrüchte), getrocknet; Mischungen von getrockneten Früchten oder Schalenfrüchten	1000 DM	49 142	34 452	38 895	
1533 25 200	- Früchte (ohne Schalenfrüchte, Bananen, Zitrusfrüchte), getrocknet; Mischungen von getrockneten Früchten oder Schalenfrüchten	t	8 513	8 877	8 716	7
1533 25 200	- Früchte (ohne Schalenfrüchte, Bananen, Zitrusfrüchte), getrocknet; Mischungen von getrockneten Früchten oder Schalenfrüchten	1000 DM	22 003	23 266	21 231	
1533 25 200	- Früchte (ohne Schalenfrüchte, Bananen, Zitrusfrüchte), getrocknet; Mischungen von getrockneten Früchten oder Schalenfrüchten	t	1 925	1 543	1 738	8
1533 25 200	- Früchte (ohne Schalenfrüchte, Bananen, Zitrusfrüchte), getrocknet; Mischungen von getrockneten Früchten oder Schalenfrüchten	1000 DM	21 616	16 762	18 295	

## 5 Produktion nach Güterarten - Deutschland

Melde-Nr.	Bezeichnung	Einheit	3. VJ 1998	2. VJ 1999	3. VJ 1999	3. VJ 1999 Anzahl Unternehmen
1	2	3	4	5	6	7
1533 25 300	- Schalen von Zitrusfrüchten oder Melonen, frisch, gefroren, getrocknet oder zur vorläufigen Haltbarmachung in Salzlake usw. eingelegt	t 1000 DM	.	.	.	1
	- Andere Früchte, anders zubereitet oder haltbar gemacht, auch mit Zusatz von Zucker, anderen Süßmitteln oder Alkohol	t 1000 DM	2 043 6 408	4 473 11 843	2 493 6 499	9
1533 25 501	- Süßkirschen, ohne Zusatz von Alkohol	t 1000 DM	31 509 107 951	3 830 10 940	35 576 105 452	14
1533 25 502	- Sauerkirschen, ohne Zusatz von Alkohol	t 1000 DM	.	100 361	.	1
1533 25 503	- - Andere Kirschen	t 1000 DM	.	.	.	1
1533 25 504	- - Pflaumen, ohne Zusatz von Alkohol	t 1000 DM	5 860 11 127	.	10 244 17 089	8
1533 25 505	- - Andere Pflaumen	t 1000 DM	-	-	.	1
1533 25 506	- - Äpfel	t 1000 DM	.	.	.	2
1533 25 509	- - Andere Früchte (z.B. Ananas, Zitrusfrüchte, Birnen, Aprikosen, Pfirsiche, Erdbeeren)	t 1000 DM	11 259 40 172	16 630 48 437	17 267 43 112	25
1533 26 000	Steine und Kerne von Aprikosen, Pfirsichen oder Pflaumen, genießbar	t 1000 DM	-	-	-	-
1533 30 000	Pflanzliche Stoffe, Abfälle, Rückstände und Nebenerzeugnisse, auch in Form von Pellets zur Verfütterung (ohne Eicheln und Roßkastanien)	t 1000 DM	3 430 868	.	3 234 814	4
1533 90 000	Kochen u.a. Zubereiten zur Haltbarmachung von Gemüse	1000 DM	.	1 594	1 524	3
	Tierische und pflanzliche Öle und Fette, roh (ohne Fett von Rindern, Schafen, Ziegen, Schweinen und Geflügel)					
1541 11 300	- Schmalzstearin, Schmalzöl, Oleostearin, Oleomargarin und Talgöl, weder emulgiert, vermischt noch anders verarbeitet darunter zum Absatz bestimmt	t 1000 DM	*	.	.	2 2
1541 11 500	- Fette und Öle sowie deren Fraktionen, von Fischen oder Meeressäugtieren, auch raffiniert, nicht chemisch modifiziert	t 1000 DM	.	.	.	2
1541 11 900	- Andere tierische Fette und Öle sowie deren Fraktionen, auch raffiniert, nicht chemisch modifiziert	t 1000 DM	28 304 18 003	30 656 13 914	30 838 13 077	16
	Sojaöl, Erdnußöl, Olivenöl, Sonnenblumenöl, Safloröl, Baumwollsaatöl, Rüßöl und Senfsaatöl, roh, nicht chemisch modifiziert					
1541 12 100	- Sojaöl	t 1000 DM	190 989 90 683 95 432	186 996 82 610 71 752	177 190 56 683 45 126	4 4
	darunter zum Absatz bestimmt	t 1000 DM	.	.	.	
1541 12 200	- Erdnußöl	t 1000 DM	.	.	.	-
	darunter zum Absatz bestimmt	t 1000 DM	.	.	.	-
1541 12 300	- Nicht behandeltes Olivenöl	t 1000 DM	.	.	.	2
	darunter zum Absatz bestimmt	t 1000 DM	.	.	.	2
	- Sonnenblumenöl und Safloröl					
1541 12 403	- - Sonnenblumenöl für Ernährungszwecke	t 1000 DM	33 385	.	.	3
	darunter zum Absatz bestimmt	t 1000 DM	.	.	.	2
1541 12 405	- - Safloröl für Ernährungszwecke	t 1000 DM	.	-	-	-
	darunter zum Absatz bestimmt	t 1000 DM	.	-	-	-
1541 12 409	- - Sonnenblumenöl und Safloröl für technische Zwecke	t 1000 DM	.	-	-	-
	darunter zum Absatz bestimmt	t 1000 DM	.	-	-	-
1541 12 500	- Baumwollsaatöl	t 1000 DM	.	-	-	-
	darunter zum Absatz bestimmt	t 1000 DM	.	-	-	-



## 5 Produktion nach Güterarten - Deutschland

Melde-Nr.	Bezeichnung	Einheit	3. VJ 1998	2. VJ 1999	3. VJ 1999	3. VJ 1999 Anzahl Unternehmen
1	2	3	4	5	6	7
1541 12 600	- Rüböl (Raps- und Rübsenöl) und Senfsaatöl darunter zum Absatz bestimmt	t t 1000 DM	* 323 011 193 940 158 744	307 999 161 821 118 359	408 757 224 252 125 300	11 11
1541 13 100	Palmöl, Kokosöl, Palmkernöl, Babassuöl und Leinöl, roh, nicht chemisch modifiziert - Palmöl darunter zum Absatz bestimmt	t t 1000 DM	* - -	- - -	- - -	- -
1541 13 300	- Kokosöl (Kopraöl) darunter zum Absatz bestimmt	t t 1000 DM	* - -	- . .	. . .	1 1
1541 13 500	- Palmkernöl und Babassuöl darunter zum Absatz bestimmt	t t 1000 DM	* - -	- - -	- - -	- -
1541 13 700	- Leinöl darunter zum Absatz bestimmt	t t 1000 DM	* . . .	. . .	. . .	2 2
1541 20 000	Baumwoll-Linters Ölkuchen u.a. feste Rückstände aus der Gewinnung pflanzlicher Öle und Fette, auch gemahlen oder in Form von Pellets	t 1000 DM	- -	- -	- -	-
1541 31 300	- aus der Gewinnung von Sojaöl	t 1000 DM	701 808 233 341	765 163 216 939	712 138 197 126	4
1541 31 500	- aus der Gewinnung von Sonnenblumenkernen	t 1000 DM	23 528 2 809	39 813 4 037	19 000 2 232	4
1541 31 700	- aus der Gewinnung von Raps- oder Rübsensamen	t 1000 DM	562 133 107 240	518 463 98 809	555 120 87 949	8
1541 31 900	- aus der Gewinnung von anderen pflanzlichen Fetten oder Ölen	t 1000 DM	. .	. .	. .	2
1541 32 000	Mehl von Ölsamen oder ölhaltigen Früchten (ohne Senfmehl) Soja-, Erdnuß-, Oliven-, Sonnenblumen-, Saflor-, Baumwollsaat-, Rüb-, Senfsaat- und Sesamöl und deren Fraktionen, raffiniert, nicht chemisch modifiziert	t 1000 DM	- -	- -	- -	-
1542 11 100	- Sojaöl darunter zum Absatz bestimmt	t t 1000 DM	* 98 700 117 948	. 103 147 103 019	. 117 683 110 793	11 10
1542 11 200	- Erdnußöl darunter zum Absatz bestimmt	t t 1000 DM	* 472 1 220	. 349 879	. 276 753	4 3
1542 11 310	- Olivenöl, andere aus Oliven gewonnene Öle - - Olivenöl darunter zum Absatz bestimmt	t t 1000 DM	* . . .	. . . .	. . . .	2 2
1542 11 390	- - Andere aus Oliven gewonnene Öle, auch rohe Öle darunter zum Absatz bestimmt	t t 1000 DM	* - - -	- - -	- - -	- -
1542 11 400	- Sonnenblumenöl und Safloröl darunter zum Absatz bestimmt	t t 1000 DM	* 45 291 68 318	. 56 170 62 486	. 51 856 60 467	12 11
1542 11 500	- Baumwollsaatöl darunter zum Absatz bestimmt	t t 1000 DM	* . . .	. . . .	. . . .	1 1
1542 11 600	- Rüböl (Raps- und Rübsenöl) und Senfsaatöl darunter zum Absatz bestimmt	t t 1000 DM	* 268 038 241 493 238 570	. 221 448 189 602	. 279 977 225 288	14 13
1542 11 700	- Sesamöl darunter zum Absatz bestimmt	t t 1000 DM	* - - -	- - -	- - -	- -
1542 12 100	Palm-, Kokos-, Palmkern-, Babassu-, Lein-, Rizinus-, Tung-, Jojoba- und andere pflanzliche Öle und deren Fraktionen, raffiniert, nicht chemisch modifiziert - Palmöl darunter zum Absatz bestimmt	t t 1000 DM	* 56 053 82 259	. 45 855 64 640	. 56 014 69 073	5 4
1542 12 200	- Kokosöl (Kopraöl) darunter zum Absatz bestimmt	t t 1000 DM	* 11 033 16 335	. 12 672 20 608	. 9 341 16 003	4 3
1542 12 300	- Palmkernöl und Babassuöl darunter zum Absatz bestimmt	t t 1000 DM	* 869 .	. . . .	. . . .	2 2

## 5 Produktion nach Güterarten - Deutschland

Melde-Nr.	Bezeichnung	Einheit	3. VJ 1998	2. VJ 1999	3. VJ 1999	3. VJ 1999 Anzahl Unternehmen
1	2	3	4	5	6	7
1542 12 400	- Leinöl darunter zum Absatz bestimmt	t t 1000 DM	* . .	. . .	. . .	2 2
1542 12 500	- Rizinusöl darunter zum Absatz bestimmt	t t 1000 DM	* . .	. . .	. . .	1 1
1542 12 600	- Tungöl (Holzöl) darunter zum Absatz bestimmt	t t 1000 DM	* - -	- - -	- - -	- -
1542 12 700	- Jojobaöl darunter zum Absatz bestimmt	t t 1000 DM	* - -	- - -	- - -	- -
1542 12 900	- Andere fette pflanzliche Öle darunter zum Absatz bestimmt  Tierische und pflanzliche Fette und Öle sowie deren Fraktionen, hydriert, umgeestert, wiederverestert oder elaidiniert, auch raffiniert, jedoch nicht weiterverarbeitet	t t 1000 DM	* . 1 977	. 1 062 3 292	. 820 1 888	7 6
1542 13 300	- Tierische Fette und Öle	t 1000 DM	5 662 6 058	12 104 11 430	9 635 8 005	7
1542 13 500	- Pflanzliche Fette und Öle darunter zum Absatz bestimmt  Pflanzenwachse; Degras; Rückstände aus der Verarbeitung von Fettstoffen oder von tierischen oder pflanzlichen Wachsen	t t 1000 DM	* . 79 560 140 685	. . 74 461 112 397	140 493 83 982 117 509	7 5
1542 20 300	- Pflanzenwachse (ohne Triglyzeride) darunter zum Absatz bestimmt	t t 1000 DM	* - -	- - -	- - -	- -
1542 20 500	- Degras; Rückstände aus der Verarbeitung von Fettstoffen oder aus tierischen oder pflanzlichen Wachsen  Margarine u.ä. Nahrungsfette	t 1000 DM	. .	. .	. .	1
1543 10 330	- Margarine (ohne flüssige Margarine) - Margarine (Fettgehalt mindestens 80%)	t 1000 DM	143 319 433 660	102 612 276 084	106 377 291 566	13
1543 10 350	- Fettreduzierte und fettarme Margarine (Fettgehalt weniger als 80%), einschl. Diätmargarine mit einem Milchfettgehalt von höchstens 3% (vom Fettgehalt des Endprodukts)	t 1000 DM	27 096 .	37 015 .	36 439 .	10
1543 10 370	- Mischungen von pflanzlichen und tierischen Fetten mit einem Milchfettgehalt von mehr als 10% (vom Fettgehalt des Endprodukts)	t 1000 DM	. .	. .	. .	2
1543 10 500	- Genießbare Zubereitungen aus Fetten und Ölen sowie flüssige Margarine  Milch und Rahm mit einem Fettgehalt von 8 % oder weniger, weder eingedickt noch gesüßt	t 1000 DM	14 447 35 902	16 219 46 302	17 460 51 273	9
1551 11 300	- mit einem Fettgehalt von 1 % oder weniger	1000 l 1000 DM	256 595 101 148	313 355 111 448	242 599 92 460	89
1551 11 500	- mit einem Fettgehalt von mehr als 1 %, jedoch höchstens 6 % darunter zum Absatz bestimmt	1000 l 1000 l 1000 DM	* 2 915 525 1 723 229 1 328 484	2 895 858 1 686 833 1 263 188	3 004 241 1 757 463 1 310 655	133 120
1551 12 000	Milch und Rahm mit einem Fettgehalt von mehr als 6 %, weder eingedickt noch gesüßt darunter zum Absatz bestimmt  Milch und Rahm in Pulverform, granuliert oder in anderer fester Form, eingedickt oder gesüßt	1000 l 1000 l 1000 DM	* 303 806 201 979 640 925	321 887 223 041 654 270	303 905 203 560 602 891	145 140
1551 20 303	- Milch mit einem Fettgehalt von 1,5 % oder weniger, auch gesüßt - in Gebinden von 2,5 kg oder weniger darunter zum Absatz bestimmt	t t 1000 DM	* 15 329 56 216	10 862 41 700	8 917 33 610	9 9
1551 20 309	- in Gebinden von mehr als 2,5 kg darunter zum Absatz bestimmt	t t 1000 DM	* 79 109 78 409 274 261	120 569 119 048 393 668	89 161 88 163 283 588	31 30

## 5 Produktion nach Güterarten - Deutschland

Melde-Nr.	Bezeichnung	Einheit	3. VJ 1998	2. VJ 1999	3. VJ 1999	3. VJ 1999 Anzahl Unternehmen
1	2	3	4	5	6	7
1551 20 500	- Milch und Rahm mit einem Fettgehalt von mehr als 1,5 %, nicht gesüßt darunter zum Absatz bestimmt	t 1000 DM	* 25 603 141 266	34 952 179 963	31 635 30 640 161 443	18 18
1551 20 700	- Milch und Rahm mit einem Fettgehalt von mehr als 1,5 %, gesüßt darunter zum Absatz bestimmt	t 1000 DM	* 5 826 20 287	5 661 5 661 16 568	5 840 5 840 17 732	5 5
1551 30 300	Butter und andere Fettstoffe aus Milch - mit einem Fettgehalt von 85 % oder weniger	t 1000 DM	96 463 667 912	106 082 650 459	89 382 558 301	93
1551 30 500	- mit einem Fettgehalt von mehr als 85 % (Butterschmelz)	t 1000 DM	4 247 29 013	9 058 59 337	8 042 56 606	10
1551 40 300	Käse und Quark - Frischkäse (nicht gereifter Käse; einschl. Molkenkäse und Quark) darunter zum Absatz bestimmt	t 1000 DM	* 191 170 676 934	195 818 680 180	193 923 664 281	70 70
1551 40 503	- Käse, gerieben oder in Pulverform, Käse mit Schimmelbildung im Teig und anderer Käse (ohne Schmelzkäse)	t 1000 DM	6 194 38 324	6 199 37 770	6 919 40 968	8
1551 40 505	- - Käse mit Schimmelbildung im Teig	t 1000 DM	9 531 92 051	8 598 85 001	9 547 95 667	10
1551 40 509	- - Anderer Käse	t 1000 DM	216 766 1 374 839	213 428 1 301 628	228 887 1 377 522	79
1551 40 700	- Schmelzkäse, weder gerieben noch in Pulverform	t 1000 DM	36 494 257 126	36 693 243 990	38 952 256 485	16
1551 51 003	Milch und Rahm, eingedickt, nicht in Pulverform, auch gesüßt - ohne Zusatz von Zucker oder anderen Süßmitteln	t 1000 DM	239 703 385 479	245 862 391 993	217 208 350 317	36
1551 51 009	- mit Zusatz von Zucker oder anderen Süßmitteln	t 1000 DM	71 769 161 394	60 609 139 330	66 191 149 884	11
1551 52 301	Joghurt u.a. fermentierte oder gesäuerte Milch oder Rahm - Joghurt - - ohne Zusätze, flüssig	t 1000 DM	64 736 99 174	66 030 98 165	65 381 97 769	49
1551 52 303	- - ohne Zusätze, in Pulverform	t 1000 DM	.	.	211 1 558	3
1551 52 305	- - mit Zusätzen, flüssig	t 1000 DM	311 900 739 821	325 427 760 815	335 328 769 368	48
1551 52 307	- - mit Zusätzen, in Pulverform	t 1000 DM	.	178	163 759	3
1551 52 501	- Buttermilch, Sauermilch, Sauerrahm, Kefir u.a. fermentierte oder gesäuerte Milch oder Rahm, auch mit Früchten oder Kakao - - flüssig	t 1000 DM	159 347 193 903	164 882 206 261	164 800 212 589	74
1551 52 503	- - in Pulverform	t 1000 DM	.	619 2 565	529 2 195	5
1551 53 000	Casein darunter zum Absatz bestimmt	t 1000 DM	* 5 046 5 046 33 090	5 244 5 244 32 210	4 101 4 101 24 059	4 4
1551 54 000	Lactose und Lactosesirup	t 1000 DM	19 129 27 407	19 422 26 829	19 145 23 504	7
1551 55 330	Molke, Erzeugnisse aus natürlichen Milchbestandteilen - Molke - - Molke in Form von Pulver und Granulat oder in anderer fester Form, auch gesüßt darunter zum Absatz bestimmt	t 1000 DM	* 67 120 66 909 57 390	72 975 72 706 53 280	68 970 68 718 49 915	16 16
1551 55 390	- - Andere Molke	t 1000 DM	567 117 37 794	611 073 30 489	621 323 33 388	52
1551 55 900	- Erzeugnisse aus natürlichen Milchbestandteilen	t 1000 DM	45 713 103 268	47 634 106 507	46 502 100 040	17
1552 10 000	Speiseeis	1000 l 1000 DM	132 702 425 915	157 844 566 820	125 510 423 850	37
1561 10 000	Geschälter Reis ("Cargo-Reis" oder "Braunreis")	t 1000 DM	.	.	136 639	3

## 5 Produktion nach Güterarten - Deutschland

Melde-Nr.	Bezeichnung	Einheit	3. VJ 1998	2. VJ 1999	3. VJ 1999	3. VJ 1999 Anzahl Unternehmen
1	2	3	4	5	6	7
1561 21 000	Mehl von Weizen oder Mengkorn darunter zum Absatz bestimmt	t 1000 DM	* 936 651 911 269 373 854	917 500 886 572 352 995	977 715 947 636 376 767	65 59
1561 22 000	Mehl von anderem Getreide als Weizen oder Mengkorn (z.B. Roggen, Mais, Reis, Gerste, Hafer) darunter zum Absatz bestimmt	t 1000 DM	* 119 597 111 223 43 991	118 297 108 882 41 836	115 881 105 895 40 263	55 47
1561 23 000	Mehl und Grieß von trockenen Hülsenfrüchten, von Sagomark, Maniok oder Früchten	t 1000 DM	.	.	.	1
1561 24 001	Mischungen und Teig, zum Herstellen von Backwaren - Backzutaten (z.B. Eiaustausch- stoffe, Roggenröstmehl)	t 1000 DM	.	.	.	2
1561 24 003	- Backfertiger Teig für Brot und feine Backwaren (z.B. Blätter-, Hefe-, Printenteig, rohe Teiglinge für Brötchen, Hörnchen u.dgl.), nicht vorgebacken	t 1000 DM	12 546 47 808	15 008 54 966	17 030 62 071	14
1561 24 005	- Fertigmehl für Brot und Kleingebäck aus Brotteig	t 1000 DM	7 254 19 400	4 585 .	3 914 .	6
1561 24 006	- Fertigmehl für feine Backwaren	t 1000 DM	10 382 38 788	8 815 37 199	10 934 45 826	11
1561 24 009	- Andere Mischungen und Teig, zum Herstellen von Backwaren	t 1000 DM	14 113 58 197	14 640 64 168	12 642 56 898	16
1561 31 330	Grobgrieß, Feingrieß und Pellets von Weizen - Grobgrieß und Feingrieß - - von Hartweizen darunter zum Absatz bestimmt	t 1000 DM	* 39 336 39 336 25 082	41 180 41 180 23 353	42 942 42 942 23 976	5 5
1561 31 350	- - von Weichweizen und Spelz darunter zum Absatz bestimmt	t 1000 DM	* 6 228 6 228 3 065	5 174 5 174 3 077	. 5 139 3 058	19 18
1561 31 500	- Pellets von Weizen	t 1000 DM	.	.	.	1
1561 32 300	Grobgrieß, Feingrieß und Pellets von anderem Getreide - Grobgrieß und Feingrieß von anderem Getreide	t 1000 DM	16 746 6 926	16 924 7 362	17 475 7 851	5
1561 32 500	- Pellets von anderem Getreide	t 1000 DM	.	9 504 2 301	10 554 2 621	3
1561 33 330	Getreidekörner, anders bearbeitet, Getreidekeime; Lebensmittelzubereitungen aus Getreide oder Getreideerzeugnissen - Getreidekörner, Getreidekeime, anders bearbeitet - - Getreidekörner, gequetscht, als Flocken oder anders bearbeitet	t 1000 DM	53 445 58 047	46 778 55 245	49 093 54 071	28
1561 33 350	- - Getreidekeime, ganz, gequetscht, als Flocken oder gemahlen	t 1000 DM	280 408	774 992	702 510	7
1561 33 530	- Lebensmittelzubereitungen aus Getreide o. Getreideerzeugnissen - - Lebensmittelzubereitungen, durch Aufblähen oder Rösten von Getreide oder Getreideerzeug- nissen hergestellt	t 1000 DM	40 721 184 321	46 378 192 292	49 620 197 204	17
1561 33 550	- - Getreidekörner (ohne Mais), vorgekocht oder anders zubereitet	t 1000 DM	2 481 8 311	2 947 8 550	3 704 10 030	7
1561 40 300	Geschliffener Reis, Bruchreis - Halbgeschliffener oder vollständig geschliffener Reis	t 1000 DM	33 426 52 987	30 653 47 302	29 963 46 441	4
1561 40 500	- Bruchreis	t 1000 DM	.	.	.	1
1561 50 100	Kleie und andere Rückstände, auch in Form von Pellets, vom Sichten, Mahlen oder von anderen Bearbeitungen von Getreide oder Hülsenfrüchten - von Mais darunter zum Absatz bestimmt	t 1000 DM	* .	.	.	1 1
1561 50 300	- von Reis	t 1000 DM	.	.	.	1
1561 50 500	- von Weizen darunter zum Absatz bestimmt	t 1000 DM	* 239 088 237 175 36 139	227 817 225 713 34 834	242 250 240 319 36 580	48 44

## 5 Produktion nach Güterarten - Deutschland

Melde-Nr.	Bezeichnung	Einheit	3. VJ 1998	2. VJ 1999	3. VJ 1999	3. VJ 1999 Anzahl Unternehmen
1	2	3	4	5	6	7
1561 50 900	- von anderem Getreide oder Hülsenfrüchten	t 1000 DM	12 547 1 773	12 087 1 667	12 433 1 741	17
1562 10 300	Maisöl und seine Fraktionen, nicht chemisch modifiziert - Rohes Maisöl darunter zum Absatz bestimmt	t 1000 DM	1 496 1 839	4 802 6 057	5 078 6 421	3 3
1562 10 500	- Raffiniertes Maisöl darunter zum Absatz bestimmt	t 1000 DM	.	.	.	2 2
1562 21 100	Glucose und Glucosesirup; Fructose und Fructosesirup; Invertzucker; Zucker und Zuckersirupe, a.n.g.; Kunsthonig; Karamel - Glucose und Glucosesirup darunter zum Absatz bestimmt	t 1000 DM	.	.	.	5 5
1562 21 200	- Fructose, Fructosesirup, Isoglucose	t 1000 DM	19 183 20 531	18 177 15 695	20 500 16 700	4
1562 21 300	- Maltodextrin und Maltodextrinsirup	t 1000 DM	-	-	-	-
1562 21 400	- Karamelisierter Zucker und Melasse, mit einem Gehalt an Saccharose von 50 GHT oder mehr	t 1000 DM	.	-	-	-
1562 21 500	- Anderer karamelisierter Zucker und andere Melasse	t 1000 DM	.	.	-	-
1562 21 900	- Andere Zucker (einschl. Invertzucker)	t 1000 DM	44 010 60 605	70 094 85 087	68 802 82 059	10
1562 22 110	Stärke, Inulin, Weizenkleber, Dextrine u.a. modifizierte Stärken - Stärke - - Weizenstärke darunter zum Absatz bestimmt	t 1000 DM	54 121 37 270	76 165 47 105	91 511 81 770 48 471	5 5
1562 22 130	- - Maisstärke darunter zum Absatz bestimmt	t 1000 DM	60 500 89 292	51 792 70 379	53 687 71 555	5 4
1562 22 150	- - Kartoffelstärke darunter zum Absatz bestimmt	t 1000 DM	117 365 87 004	.	143 895 104 017	4 4
1562 22 190	- - Andere Stärke	t 1000 DM	-	.	.	1
1562 22 300	- Inulin	t 1000 DM	-	-	-	-
1562 22 500	- Weizenkleber, auch getrocknet	t 1000 DM	24 167 32 608	25 680 35 714	26 326 34 438	4
1562 22 700	- Dextrine und andere modifizierte Stärke	t 1000 DM	69 840 80 484	.	73 757 84 036	3
1562 23 000	Tapiokasago und Sago aus anderen Stärken, in Form von Flocken, Graupen usw.	t 1000 DM	-	-	-	-
1562 30 000	Rückstände aus der Stärkeerzeugung u.ä. Rückstände Zubereitungen für die Fütterung von Nutztieren (ohne Heimtierfutter) - für Schweine	t 1000 DM	.	.	.	2
1571 10 030	- für Rinder	t 1000 DM	1 182 967 389 507	1 252 344 374 839	1 305 737 375 979	124
1571 10 053	- für Kälber	t 1000 DM	1 221 986 295 078	1 308 830 306 637	1 251 575 288 002	109
1571 10 055	- für Geflügel	t 1000 DM	72 613 63 331	74 000 61 200	72 855 61 166	103
1571 10 070	- für andere Nutztiere	t 1000 DM	872 013 339 698	864 603 303 044	860 711 299 793	101
1571 10 090	- für andere Nutztiere	t 1000 DM	126 420 67 570	134 200 79 697	138 154 87 016	109
1571 20 000	Mehl und Pellets von Luzerne Zubereitungen für die Fütterung von sonstigen Tieren - für Hunde	t 1000 DM	14 103	11 966	12 850	3
1572 10 030	- für Katzen	t 1000 DM	109 263 217 082	117 333 229 821	119 840 233 130	29
1572 10 050	- für andere Tiere	t 1000 DM	94 097 269 270	94 129 263 762	103 550 296 659	17
1572 10 090	- für andere Tiere	t 1000 DM	66 352 149 312	68 699 146 994	70 493 151 896	52

## 5 Produktion nach Güterarten - Deutschland

Melde-Nr.	Bezeichnung	Einheit	3. VJ 1998	2. VJ 1999	3. VJ 1999	3. VJ 1999 Anzahl Unternehmen
1	2	3	4	5	6	7
1581 11 000	Frisches Brot, ohne Zusatz von Honig, Eiern, Käse oder Früchten	t 1000 DM	732 055 2 448 680	764 524 2 540 876	779 445 2 591 923	2 201
1581 12 000	Feine Backwaren (ohne Dauerbackwaren), gesüßt	1000 DM	1 269 549	1 284 368	1 329 688	2 152
1582 11 300	Knäckebröt, Zwieback, geröstetes Brot u.ä. geröstete Waren - Knäckebröt	1000 DM	32 297	41 793	43 687	14
1582 11 500	- Zwieback, geröstetes Brot u.ä. geröstete Waren	1000 DM	21 997	19 383	20 590	18
1582 12 300	Leb- und Honigkuchen u.ä.; Kekse u.ä. Kleingebäck, gesüßt; Waffeln - Leb- und Honigkuchen u.ä. Waren	1000 DM	241 916	135 494	209 677	39
1582 12 530	- Kekse, ähnliches Kleingebäck, gesüßt; Waffeln - - kakaohaltig	1000 DM	517 923	492 941	496 391	51
1582 12 550	- - Kekse, ähnliches Kleingebäck, nicht kakaohaltig	1000 DM	186 703	129 905	159 435	92
1582 12 590	- - Waffeln, nicht kakaohaltig	1000 DM	51 777	53 682	50 690	22
1582 13 100	Andere Dauerbackwaren - Ungesäuertes Brot (Matzen)	1000 DM	.	.	.	11
1582 13 200	- Hostien und ähnliche Waren	1000 DM	.	.	.	1
1582 13 300	- Waffeln mit einem Wassergehalt von mehr als 10 %	1000 DM	7 972	8 462	8 708	4
1582 13 400	- Kekse und ähnliches Kleingebäck	1000 DM	130 078	120 706	120 566	40
1582 13 500	- Extrudierte oder expandierte Erzeugnisse, gesalzen oder aromatisiert	1000 DM	44 019	38 388	36 439	9
1582 13 900	- Andere Dauerbackwaren, a.n.g.	1000 DM	254 389	286 283	308 288	153
1583 11 000	Rohrzucker aus Zuckerrohr oder Zuckerrüben, fest, ohne Zusatz von Aroma- oder Farbstoffen darunter zum Absatz bestimmt	t 1000 DM	* . .	- - -	. . .	2 2
1583 12 300	Raffinierter Rohr- oder Rübenzucker und chemisch reine Saccharose, fest, ohne Zusatz von Aroma- oder Farbstoffen - Weißzucker	t 1000 DM	. .	392 509 481 048	435 692 531 793	11
1583 12 900	- Anderer raffinierter Rohr- oder Rübenzucker und chemisch reine Saccharose	t 1000 DM	. .	. .	. .	3
1583 13 300	Raffinierter Rohr- oder Rübenzucker, mit Zusatz von Aroma- oder Farbstoffen; Ahornzucker und Ahornsirup - Rohrzucker oder Rübenzucker, mit Zusatz von Aroma- oder Farbstoffen	t 1000 DM	1 815 10 773	1 729 9 324	2 234 13 759	4
1583 13 500	- Ahornzucker und Ahornsirup	t 1000 DM	- -	- -	- -	-
1583 14 300	Melassen aus der Gewinnung oder Raffination von Zucker - Melassen aus der Gewinnung oder Raffination von Rohrzucker (Rohrzuckermelasse) darunter zum Absatz bestimmt	t 1000 DM	* . .	- . .	. . .	2 2
1583 14 500	- Melassen aus der Gewinnung oder Raffination von Rübenzucker darunter zum Absatz bestimmt	t 1000 DM	* . .	. 92 406 13 894	. 54 344 7 427	11 11
1583 20 000	Ausgelaugte Rübenschnitzel, Bagasse und andere Abfälle aus der Zuckergewinnung	t 1000 DM	. .	. .	. .	9
1584 11 000	Kakaomasse darunter zum Absatz bestimmt	t 1000 DM	32 425 24 025 70 824	25 673 16 951 53 028	27 822 17 359 60 556	8 7
1584 12 000	Kakaobutter, Kakaofett und Kakaool darunter zum Absatz bestimmt	t 1000 DM	4 381 4 381 31 684	3 535 26 427	4 242 29 282	5 5

## 5 Produktion nach Güterarten - Deutschland

Melde-Nr.	Bezeichnung	Einheit	3. VJ 1998	2. VJ 1999	3. VJ 1999	3. VJ 1999 Anzahl Unternehmen
1	2	3	4	5	6	7
1584 13 000	Kakaopulver, ohne Zusatz von Zucker oder anderen Süßmitteln	t 1000 DM	7 811 13 758	6 174 9 834	6 596 9 744	6
1584 14 000	Kakaopulver, mit Zusatz von Zucker oder anderen Süßmitteln	t 1000 DM	.	.	.	3
1584 21 330	Schokolade und kakaohaltige Zubereitungen, in Verpackungen von mehr als 2 kg - Schokolade - mit einem Gehalt an Kakaobutter und MilCHFett von 31 % oder mehr	t 1000 DM	35 843 142 119	25 362 86 965	34 388 99 591	16
1584 21 350	- mit einem Gehalt an Kakaobutter und MilCHFett von 25 % bis unter 31 %	t 1000 DM	6 115 24 071	4 862 18 741	6 191 22 632	6
1584 21 370	- mit einem Gehalt an Kakaobutter und MilCHFett von 18 % bis unter 25 %	t 1000 DM	-	-	-	-
1584 21 500	- "chocolate-milk-crumbs" genannte Zubereitungen	t 1000 DM	-	-	-	-
1584 21 700	- Kakaoglasur	t 1000 DM	3 054 9 327	3 072 8 524	3 046 8 352	4
1584 21 900	- Andere kakaohaltige Zubereitungen in loser Form	t 1000 DM	14 866 64 232	11 531 47 894	13 876 56 382	7
1584 22 330	Schokolade u.a. kakaohaltige Lebensmittelzubereitungen, in Form von Tafeln, Stangen oder Riegeln - Schokoladenerzeugnisse, in Form von Tafeln, Stangen oder Riegeln - gefüllt	t 1000 DM	51 944 486 738	47 448 375 242	51 094 457 402	21
1584 22 350	- nicht gefüllt, mit Zusatz von Getreide, Früchten oder Nüssen	t 1000 DM	33 561 224 504	25 502 148 766	30 182 173 501	20
1584 22 390	- Andere Schokoladenerzeugnisse, nicht gefüllt	t 1000 DM	20 068 151 416	13 142 92 869	18 494 126 472	20
1584 22 430	- Pralinen - alkoholhaltig	t 1000 DM	9 627 156 359	3 119 60 109	8 608 154 331	52
1584 22 450	- nicht alkoholhaltig	t 1000 DM	26 123 357 775	9 743 122 789	24 523 353 255	66
1584 22 530	- Andere Schokoladenerzeugnisse - gefüllt	t 1000 DM	15 595 148 043	12 279 109 328	17 169 175 196	21
1584 22 550	- nicht gefüllt	t 1000 DM	19 408 190 723	13 656 123 459	19 267 180 986	47
1584 22 600	- Kakaohaltige Zuckerwaren und entsprechende kakaohaltige Zubereitungen auf der Grundlage von Zuckeraustauschstoffen	t 1000 DM	16 702 112 352	11 741 87 293	14 853 105 358	19
1584 22 700	- Kakaohaltige Brotaufstriche	t 1000 DM	30 706 139 542	28 871 131 420	31 063 148 316	8
1584 22 800	- Kakaohaltige Zubereitungen zum Herstellen von Getränken	t 1000 DM	11 955 44 707	12 950 50 337	13 683 47 986	8
1584 22 900	- Andere kakaohaltige Lebensmittelzubereitungen	t 1000 DM	5 636 32 662	5 692 32 487	5 875 34 770	17
1584 23 100	Süßwaren ohne Kakaogehalt (einschl. weißer Schokolade) - Kaugummi	t 1000 DM	1 342 7 107	1 489 7 881	1 332 7 173	5
1584 23 200	- Süßholz-Auszug	t 1000 DM	22 735	23 330	27 507	4
1584 23 300	- Weiße Schokolade	t 1000 DM	2 325 19 177	2 251 19 486	1 923 15 742	9
1584 23 530	- Fondantmassen und andere Rohmassen, Marzipan, Husten- und Kräuterbonbons und -pastillen - Fondantmassen und andere Rohmassen, Marzipan	t 1000 DM	15 991 99 110	10 398 57 869	15 356 86 560	23
1584 23 550	- Husten- und Kräuterbonbons und -pastillen	t 1000 DM	5 310 24 880	4 058 23 062	4 954 23 081	14
1584 23 630	- Dragees, Gummibonbons und Gelee-Erzeugnisse - Dragees	t 1000 DM	3 469 30 839	2 907 26 462	3 089 28 696	17
1584 23 650	- Gummibonbons und Gelee-Erzeugnisse (einschl. Fruchtpasten in Form von Zuckerwaren)	t 1000 DM	49 767 253 202	46 731 251 440	50 899 272 635	18

## 5 Produktion nach Güterarten - Deutschland

Melde-Nr.	Bezeichnung	Einheit	3. VJ 1998	2. VJ 1999	3. VJ 1999	3. VJ 1999 Anzahl Unternehmen
1	2	3	4	5	6	7
1584 23 730	- Hartkaramellen, Weichkaramellen - - Hartkaramellen, auch gefüllt	t 1000 DM	14 987 71 539	14 525 71 721	13 788 68 430	19
1584 23 750	- - Weichkaramellen	t 1000 DM	14 307 58 430	20 309 82 332	20 317 81 818	7
1584 23 830	- - Komprimierte	t 1000 DM	3 667 63 744	3 904 63 064	3 939 60 327	10
1584 23 900	- Andere Zuckerwaren ohne Kakaogehalt	t 1000 DM	12 548 98 174	11 191 66 925	11 924 88 398	39
1584 24 000	Mit Zucker haltbar gemachte Früchte, Nüsse, Fruchtschalen und andere Pflanzenteile	t 1000 DM	2 797 22 337	2 601 20 476	2 898 22 593	9
1584 30 000	Kakaoschalen, Kakaohäutchen und anderer Kakaofall	t 1000 DM	.	.	.	2
1585 11 300	Teigwaren, weder gekocht oder gefüllt noch in anderer Weise zubereitet - Eier enthaltend	t 1000 DM	45 523 110 232	47 440 105 651	49 662 105 902	29
1585 11 500	- keine Eier enthaltend	t 1000 DM	15 200 24 079	12 307 18 999	11 071 17 360	10
1585 12 330	Teigwaren, gefüllt, auch gekocht; andere Teigwaren; Couscous - Teigwaren, gefüllt, auch gekocht; andere Teigwaren (ohne Couscous) - - Teigwaren, gefüllt, auch gekocht	t 1000 DM	13 814 51 620	16 028 56 983	17 858 61 247	27
1585 12 350	- - Andere Teigwaren	t 1000 DM	9 845 42 092	8 892 36 036	9 824 .	23
1585 12 500	- Couscous	t 1000 DM	-	-	.	1
1586 11 300	Kaffee und Tee - Kaffee, nicht geröstet, entkoffeiniert darunter zum Absatz bestimmt	t 1000 DM	33 841 33 841 51 308	32 788 32 788 43 501	35 621 35 621 31 626	3 3
1586 11 500	- Kaffee, geröstet, nicht entkoffeiniert darunter zum Absatz bestimmt	t 1000 DM	103 320 103 320 1 161 316	94 350 94 350 818 265	96 468 96 468 841 634	20 20
1586 11 700	- Kaffee, geröstet, entkoffeiniert darunter zum Absatz bestimmt	t 1000 DM	27 583 27 583 165 042	37 423 37 423 304 245	37 544 37 544 331 482	17 17
1586 12 100	Kaffeemittel mit Kaffeegehalt; Auszüge, Essenzen, Konzentrate und Zubereitungen aus Kaffee; andere geröstete Kaffeemittel - Kaffeemittel mit Kaffeegehalt	t 1000 DM	.	.	.	2
1586 12 300	- Auszüge, Essenzen oder Konzentrate aus Kaffee, fest	t 1000 DM	11 772 180 730	15 392 186 126	12 702 151 283	7
1586 12 500	- Andere Auszüge, Essenzen, Konzen- trate aus Kaffee, Zubereitungen auf der Basis von Kaffee	t 1000 DM	1 900 24 242	3 303 41 084	2 733 36 836	3
1586 12 700	- Andere geröstete Kaffeemittel (einschl. Extrakten, Essenzen und Konzentraten)	t 1000 DM	841	946	743	3
1586 13 000	Grüner Tee (nicht fermentiert), schwarzer Tee (fermentiert) und teilweise fermentierter Tee, in unmittelbaren Umschließungen mit einem Inhalt von 3 kg oder weniger	t 1000 DM	3 532 67 349	3 400 65 199	4 467 68 933	12
1586 14 000	Auszüge, Essenzen, Konzentrate und Zubereitungen aus Tee oder Mate	t 1000 DM	11 189 40 956	14 357 51 540	11 685 45 733	10
1586 15 000	Kräutertees	t 1000 DM	3 436 69 290	2 997 67 407	3 020 69 968	11
1586 20 000	Kaffeeschalen und Kaffeehäutchen	1000 DM	-	-	-	-
1587 11 300	Speiseessig - Weinessig darunter zum Absatz bestimmt	1000 l 1000 l 1000 DM	8 857 14 373	7 403 11 256	9 790 14 175	9 9
1587 11 900	- Anderer Speiseessig darunter zum Absatz bestimmt	1000 l 1000 l 1000 DM	48 518 44 366	45 598 43 091	52 431 46 724	12 12
1587 12 100	Würzen und Soßen, Senf - Sojasoße	t 1000 DM	.	-	-	-
1587 12 300	- Tomatenketchup und andere Tomatensoßen	t 1000 DM	32 134 85 724	43 989 120 642	34 192 92 642	29



## 5 Produktion nach Güterarten - Deutschland

Melde-Nr.	Bezeichnung	Einheit	3. VJ 1998	2. VJ 1999	3. VJ 1999	3. VJ 1999 Anzahl Unternehmen
1	2	3	4	5	6	7
1587 12 530	- Senfmehl, Senf - - Senfmehl darunter zum Absatz bestimmt	t t 1000 DM	* 146 146	. . .	. . .	2 2
1587 12 550	- - Senf (einschl. zubereitetem Senfmehl) darunter zum Absatz bestimmt	t t 1000 DM	* 14 951 14 951 41 667	17 804 17 804 .	15 417 15 417 43 331	16 16
1587 12 730	- Andere Würzsoßen und entsprechende Zubereitungen; zusammengesetzte Würzmittel - - Mayonnaise, andere emulgierte Soßen darunter zum Absatz bestimmt	t t 1000 DM	* 44 788 41 286 122 113	44 886 42 163 122 136	46 772 43 935 129 773	40 40
1587 12 793	- - Andere Würzsoßen und Würzmittel; Zubereitungen zum Herstellen von Würzsoßen	t 1000 DM	10 728 101 384	11 082 108 725	10 894 98 823	21
1587 12 799	- - - Würzen und Würzmittel - - - Andere Würzsoßen; Zubereitungen zum Herstellen von Würzsoßen (ohne Würzen und Würzmittel)	t 1000 DM	32 675 279 080	42 380 339 724	35 499 293 342	32
1587 20 000	Gewürze, verarbeitet (z.B. Pfeffer; Früchte der Gattung "Capsicum" oder "Pimenta"; Vanille; Zimt und Zimt- blüten; Gewürz- und Mutternelken, Nelkenstiele; Ingwer, Safran)	1000 DM	280 971	293 290	286 922	48
1588 10 100	Homogenisierte Lebensmittelzuberei- tungen und diätetische Lebensmittel - Homogenisierte Zubereitungen aus Fleisch, Schlachtabfällen, Nerven- nissen oder Blut	t 1000 DM	1 692 13 708	1 536 12 963	1 658 13 733	6
1588 10 300	- Homogenisiertes Gemüse, ohne Essig haltbar gemacht, nicht gefroren	t 1000 DM	622 3 686	710 2 814	764 3 294	3
1588 10 500	- Homogenisierte Konfitüren, Fruchtgelees, Marmeladen usw.	t 1000 DM	1 472 8 644	1 685 9 769	1 927 11 805	7
1588 10 600	- Zusammengesetzte homogenisierte Lebensmittelzubereitungen	t 1000 DM	40 078 224 536	49 854 233 202	44 441 194 945	16
1588 10 730	- Kindernahrung i.A.E. - - auf Milchbasis	t 1000 DM	9 155 132 532	10 234 .	9 549 .	5
1588 10 750	- - auf Getreidebasis	t 1000 DM	.	.	.	3
1588 10 790	- - Säuglingsnahrung aus Mehl, Stärke, Milch und Milchprodukten usw.	t 1000 DM	7 330 .	8 741 65 176	7 727 61 572	4
1589 11 000	Suppen und Brühen, Zubereitungen dafür	t 1000 DM	56 036 323 806	54 959 305 714	55 009 321 364	46
1589 12 300	Eier, nicht in der Schale, und Eigelb, frisch oder haltbar gemacht; Eialbumin - Eier, nicht in der Schale, und Eigelb, frisch oder haltbar gemacht	t 1000 DM	19 575 53 630	22 014 54 414	21 000 52 791	18
1589 12 500	- Eialbumin Hefen (lebend oder nicht lebend); andere Einzeller-Mikroorganismen, nicht lebend; zubereitete Backtriebmittel in Pulverform - Backhefen, andere Hefen, lebend - - Backhefen, getrocknet	t 1000 DM	1 551 7 187	2 072 7 733	2 191 6 817	4
1589 13 330	- - Backhefen, getrocknet	t 1000 DM	- .	. .	. .	1
1589 13 350	- - Andere Backhefen darunter zum Absatz bestimmt	t t 1000 DM	* 21 608 21 608 30 062	22 247 22 247 28 754	21 992 21 992 28 412	6 6
1589 13 390	- - Andere Hefen, lebend (einschl. Mutterhefen)	t 1000 DM	4 215 3 370	4 734 4 356	5 625 4 532	25
1589 13 500	- Hefen, nicht lebend; andere Einzeller-Mikroorganismen, nicht lebend	t 1000 DM	17 486 15 235	15 897 16 908	20 842 17 462	23
1589 13 700	- Zubereitete Backtriebmittel in Pulverform	t 1000 DM	2 015 8 237	2 197 7 817	2 180 7 934	11
1589 14 310	Lebensmittelzubereitungen, a.n.g. - - Malzextrakt	t 1000 DM	.	1 191 3 408	1 369 3 877	5
1589 14 390	- - Lebensmittelzubereitungen auf Getreide- oder Milchbasis (ohne Kindernahrung)	t 1000 DM	106 106 262 854	100 959 247 022	105 788 256 430	45

## 5 Produktion nach Güterarten - Deutschland

Melde-Nr.	Bezeichnung	Einheit	3. VJ 1998	2. VJ 1999	3. VJ 1999	3. VJ 1999 Anzahl Unternehmen
1	2	3	4	5	6	7
	- Eiweißkonzentrate und aromatisierte oder gefärbte Zuckersirupe, andere Lebensmittelzubereitungen, a.n.g.					
	- - Eiweißkonzentrate und aromatisierte oder gefärbte Zuckersirupe					
1589 14 911	- - - Post-Mix-Sirup (Getränkegrundstoffmischung)	t 1000 DM	16 110 41 757	13 922 41 637	15 057 45 584	23
1589 14 912	- - - Andere Grundstoffmischungen zur Herstellung alkoholfreier Getränke	t 1000 DM	42 649 210 262	56 656 278 440	52 207 255 604	18
	- - - Andere Lebensmittelzubereitungen, a.n.g. (ohne Eiweißkonzentrate und aromatisierte oder gefärbte Zuckersirupe)					
1589 14 993	- - - Backmittel für Roggenmehl- und schrothaltige Backwaren (auf der Basis von Quellmehlen, -stärken; Feigensäuerungsmittel)	t 1000 DM	13 144 45 836	13 434 47 274	13 713 48 145	9
1589 14 994	- - - Backmittel für Weizenbrot und Weizengebäck	t 1000 DM	22 752 85 304	21 050 76 152	22 930 84 285	14
1589 14 995	- - - Backmittel für feine Backwaren	t 1000 DM	11 592 47 790	12 642 50 027	13 513 52 190	14
1589 14 996	- - - Backmittel zur Verbesserung der Haltbarkeit und Frischhaltung sowie Trennmittel (z.B. Schimmelschutz-, Backmittel zum Schutz gegen Fadenziehen und zur Verlängerung der Frischhaltung)	t 1000 DM	4 655 15 678	4 482 13 393	4 684 14 134	10
1589 14 997	- - - Fettglasurmasse	t 1000 DM	4 858 20 230	6 545 21 986	4 170 16 958	10
1589 14 999	- - - Andere Lebensmittelzubereitungen, a.n.g.	t 1000 DM	76 531 223 149	86 028 275 347	81 315 247 138	89
1589 20 000	Pflanzensäfte und Pflanzenauszüge; Pektinstoffe, Pektinate und Pektate; Agar-Agar und andere Schleime und Verdickungsmittel von Pflanzen, auch modifiziert	1000 DM	.	.	.	37
	Ethylalkohol mit einem Alkoholgehalt von weniger als 80%vol.; Branntwein, Likör u.a. Spirituosen; zusammengesetzte alkoholhaltige Zubereitungen zum Herstellen von Getränken					
1591 10 100	- Ethylalkohol mit einem Alkoholgehalt von weniger als 80%vol.; Branntwein, Likör u.a. Spirituosen; zusammengesetzte alkoholhaltige Zubereitungen zum Herstellen von Getränken	hl 1000 DM	10 382 12 483	13 293 23 334	14 230 30 491	9
	- Branntwein aus Wein oder Traubentrester					
1591 10 203	- - Cognac und Armagnac	hl 1000 DM	.	.	.	4
1591 10 209	- - Anderer Branntwein	hl 1000 DM	163 677 71 377	165 954 55 032	186 842 64 079	31
1591 10 300	- Whisky	hl 1000 DM	5 434 .	10 887 7 644	16 769 8 625	6
1591 10 400	- Rum und Taffia	hl 1000 DM	38 195 17 162	39 258 18 091	42 554 20 498	23
1591 10 500	- Gin und Genever	hl 1000 DM	8 793 1 354	9 440 1 404	9 991 1 486	11
	- Wodka, Obstbranntwein					
1591 10 630	- - Wodka	hl 1000 DM	73 152 21 597	80 763 26 467	76 525 23 279	26
1591 10 650	- - Obstbranntwein	hl 1000 DM	33 990 18 105	39 358 22 689	36 929 17 698	20

## 5 Produktion nach Güterarten - Deutschland

Melde-Nr.	Bezeichnung	Einheit	3. VJ 1998	2. VJ 1999	3. VJ 1999	3. VJ 1999 Anzahl Unternehmen
1	2	3	4	5	6	7
1591 10 700	- Unvergällter Ethylalkohol mit einem Alkoholgehalt von weniger als 80%vol. darunter zum Absatz bestimmt	hl hl 1000 DM	* - .	. . .	. . .	1 1
1591 10 801	- Likör und andere Spirituosen - - Bitters, halbbittere und Kräuterliköre	hl 1000 DM	121 821 135 781	130 143 159 577	140 169 174 014	60
1591 10 802	- - Andere Liköre (z.B. Eierlikör)	hl 1000 DM	169 846 123 311	150 479 83 928	150 776 81 425	53
1591 10 803	- - Steinhäger	hl 1000 DM	2 697 1 160	2 039 887	. .	2
1591 10 804	- - Anderer Wachholder-Branntwein (ohne Gin und Genever)	hl 1000 DM	10 806 1 527	10 068 1 415	12 645 1 857	21
1591 10 805	- - Aquavit (auch Kümmel, Doppelkümmel)	hl 1000 DM	6 656 .	8 280 .	7 209 .	9
1591 10 806	- - Korn	hl 1000 DM	159 512 56 261	185 272 48 574	193 851 48 832	51
1591 10 807	- - Anderer klarer Trinkbranntwein (ohne Branntwein aus Traubentrester, Gin und Genever, Obstbranntwein und Wodka)	hl 1000 DM	26 918 4 685	28 425 5 191	29 692 5 247	23
1591 10 808	- - Bitterbranntwein	hl 1000 DM	. .	. .	. .	8
1591 10 809	- - Anderer Trinkbranntwein (z.B. Spirituosen-Mischgetränke, Rumtopf)	hl 1000 DM	32 631 17 137	30 419 11 023	32 739 13 039	23
1592 11 000	Ethylalkohol mit einem Alkoholgehalt von 80%vol. oder mehr, unvergällt darunter zum Absatz bestimmt	1000 l 1000 l 1000 DM	* 7 583 8 847	29 642 30 284	33 436 30 447	13 12
1592 12 030	Ethylalkohol und Branntwein mit beliebigem Alkoholgehalt, vergällt - aus landwirtschaftlicher Herstellung darunter zum Absatz bestimmt	1000 l 1000 l 1000 DM	* - - .	- - .	- - .	- - .
1592 12 050	- aus synthetischer Herstellung darunter zum Absatz bestimmt	1000 l 1000 l 1000 DM	* 10 343 8 820	10 216 8 359	8 386 .	6 5
1593 11 300	Schaumwein - Champagner	1000 l 1000 DM	- .	- .	- .	-
1593 11 930	- Anderer Schaumwein - - mit einem vorhandenen Alkoholgehalt von 8,5%vol. oder mehr	1000 l 1000 DM	57 704 325 114	58 203 303 923	59 898 330 060	27
1593 11 950	- - mit einem vorhandenen Alkoholgehalt unter 8,5%vol. Wein aus frischen Trauben (ohne Schaumwein); Traubenmost - Weine - - Weißweine bestimmter Anbaugebiete mit einem Alkoholgehalt bis 15%vol. (Qualitätswein b. A.)	1000 l 1000 DM	3 783 22 027	6 276 .	7 991 50 040	6
1593 12 113	- - - mit einem Alkoholgehalt von weniger als 13%vol.	1000 l 1000 DM	. 35 230	15 454 41 166	5 396 15 382	11
1593 12 115	- - - mit einem Alkoholgehalt von 13% bis 15%vol.	1000 l 1000 DM	- .	- .	. .	1
1593 12 133	- - - mit einem Alkoholgehalt von weniger als 13%vol.	1000 l 1000 DM	. .	. .	. .	3
1593 12 135	- - - mit einem Alkoholgehalt von 13% bis 15%vol.	1000 l 1000 DM	- .	- .	- .	-

## 5 Produktion nach Güterarten - Deutschland

Melde-Nr.	Bezeichnung	Einheit	3. VJ 1998	2. VJ 1999	3. VJ 1999	3. VJ 1999 Anzahl Unternehmen
1	2	3	4	5	6	7
1593 12 150	-- Weine in Flaschen mit Schaumweinstopfen oder Wein mit einem auf gelöstes Kohlendioxid zurückzuführenden Überdruck von 1 bis 3 bar bei einer Temperatur von 20°C	1000 l 1000 DM	.	3 420 8 521	1 926 .	3
	-- Andere Weine bestimmter Anbaugebiete mit einem Alkoholgehalt bis 15%vol. (Qualitätswein b. A.)					
1593 12 173	-- mit einem Alkoholgehalt von weniger als 13%vol.	1000 l 1000 DM	1 132 3 141	1 059 3 069	3 229 9 161	8
1593 12 175	-- mit einem Alkoholgehalt von 13% bis 15%vol.	1000 l 1000 DM	-	-	-	-
1593 12 193	-- Andere Weine					
	-- mit einem Alkoholgehalt von weniger als 13%vol.	1000 l 1000 DM	.	2 654 6 033	3 926 7 131	4
1593 12 195	-- mit einem Alkoholgehalt von 13% bis 15%vol.	1000 l 1000 DM	.	-	-	-
1593 12 300	- Weine mit einem Alkoholgehalt von mehr als 15%vol. (z.B. Port, Madeira, Sherry, Tokayer und andere)	1000 l 1000 DM	-	-	-	-
	- Traubenmost					
1593 12 530	-- teilweise gegoren	1000 l 1000 DM	-	-	-	-
1593 12 590	-- Anderer Traubenmost	1000 l 1000 DM	-	-	-	-
1593 20 000	Weintrub; Weinstein, roh	kg 1000 DM	-	-	-	-
	Andere gegorene Getränke (z.B. Apfelwein, Birnenwein und Met); alkoholische Mixgetränke, a.n.g.					
1594 10 001	- Apfelwein	1000 l 1000 DM	14 208 18 279	14 992 18 481	16 086 19 333	29
1594 10 002	- Apfelschaumwein	1000 l 1000 DM	1 340 1 641	.	.	4
1594 10 003	- Andere Fruchtweine	1000 l 1000 DM	5 047 8 726	9 452 16 658	7 880 14 896	15
1594 10 004	- Andere Fruchtschaumweine	1000 l 1000 DM	.	866 1 617	1 720 .	4
1594 10 009	- Andere gegorene Getränke (ohne Fruchtweine)	1000 l 1000 DM	6 077 .	8 121 .	5 627 12 218	16
1595 10 000	Wermutwein und andere Weine aus frischen Weintrauben, aromatisiert	1000 l 1000 DM	.	.	.	6
1596 10 000	Bier aus Malz	1000 hl 1000 DM	28 584 3 678 959	29 195 3 802 054	29 624 3 848 916	375
1596 20 000	Treber, Schlempen und Abfälle aus Brauereien, Brennereien und Mälzereien	1000 DM	16 332	16 391	16 146	304
1597 10 300	Malz, ungeröstet und geröstet					
	- ungeröstet	t t	438 065 430 689	436 541 429 019	467 046 459 968	43 35
	darunter zum Absatz bestimmt	1000 DM	229 694	218 173	232 295	
1597 10 500	- geröstet	t t	29 227 27 402	30 780 28 243	28 285 26 434	11 6
	darunter zum Absatz bestimmt	1000 DM	15 970	17 502	15 410	
	Mineralwasser und kohlesäurehaltiges Wasser, nicht gesüßt; andere nicht gesüßte Wasser					
	- Mineralwasser und kohlesäurehaltiges Wasser, nicht gesüßt					
1598 11 301	-- natürliches Mineralwasser	1000 l 1000 l 1000 DM	2 092 211 1 897 241 836 093	2 289 957 2 087 374 928 920	2 434 105 2 227 109 971 883	166 166
	darunter zum Absatz bestimmt					
1598 11 303	-- Quellwasser	1000 l 1000 l 1000 DM	15 788 3 108	15 323 3 072	.	12 12
	darunter zum Absatz bestimmt				3 921	
1598 11 305	-- Tafelwasser	1000 l 1000 l 1000 DM	77 488 77 488 51 611	79 400 79 400 55 840	81 766 81 766 57 988	102 102
	darunter zum Absatz bestimmt					
1598 11 307	-- Heilwasser (ohne natürliches und künstliches Mineralwasser)	1000 l 1000 l 1000 DM	61 453 61 453 38 532	75 355 75 355 42 115	78 630 78 630 43 055	36 36
	darunter zum Absatz bestimmt					

## 5 Produktion nach Güterarten - Deutschland

Melde-Nr.	Bezeichnung	Einheit	3. VJ 1998	2. VJ 1999	3. VJ 1999	3. VJ 1999 Anzahl Unternehmen
1	2	3	4	5	6	7
	- Andere nicht gesüßte Wasser (einschl. Eis und Schnee)					
1598 11 503	- - Leitungswasser darunter zum Absatz bestimmt	1000 l 1000 l 1000 DM	* - -	- - -	- - -	- - -
1598 11 505	- - Eis und Schnee darunter zum Absatz bestimmt	t t 1000 DM	* 21 5	- 58 16	- 28 7	5 4
	Erfrischungsgetränke u.a. nicht alkoholhaltige Getränke					
	- Wasser (einschl. Mineralwasser und kohlenensäurehaltigem Wasser) mit Zusatz von Zucker, anderen Süßmitteln oder Aromastoffen (Erfrischungsgetränke)					
1598 12 301	- - Kola- und Kola-mischgetränke (Limonaden), nicht-brennwertvermindert	1000 l 1000 DM	780 474 670 734	796 307 704 794	770 188 680 324	233
1598 12 302	- - Kola- und Kola-mischgetränke (Limonaden), brennwertvermindert (light)	1000 l 1000 DM	114 878 106 610	134 011 125 640	127 096 120 516	45
1598 12 303	- - fruchtsafthaltige Limonaden, nicht-brennwertvermindert	1000 l 1000 DM	365 513 272 725	416 729 312 329	424 737 317 345	227
1598 12 304	- - fruchtsafthaltige Limonaden, brennwertvermindert (light)	1000 l 1000 DM	23 523 14 348	27 614 16 078	25 966 15 474	52
1598 12 305	- - Bittergetränke (Limonaden)	1000 l 1000 DM	19 564 21 349	29 484 34 762	28 668 33 826	35
1598 12 306	- - Limonaden sonstiger Art	1000 l 1000 DM	278 925 210 010	303 945 235 896	327 242 254 427	199
1598 12 307	- - Diätetische Erfrischungsgetränke	1000 l 1000 DM	66 516 46 831	68 098 48 677	67 863 49 034	118
1598 12 308	- - Mineralstoffgetränke (Erfrischungsgetränke mit Zusatz von Mineralstoffen)	1000 l 1000 DM	12 825 12 632	11 699 9 423	12 115 10 183	53
1598 12 309	- - Brausen u.a. Erfrischungsgetränke (z.B. aromatisierte Wasser)	1000 l 1000 DM	56 315 45 628	56 758 51 716	64 809 54 276	89
	- Andere nicht alkoholhaltige Getränke (ohne Milchfettgehalt)					
	- - Nektare					
1598 12 551	- - - aus Orangen	1000 l 1000 DM	95 451 53 323	86 736 58 102	72 376 57 836	60
1598 12 552	- - - aus Grapefruits oder Pampelmusen	1000 l 1000 DM	2 448 4 486	1 768 3 498	1 939 3 262	13
1598 12 553	- - - aus Äpfeln oder Birnen	1000 l 1000 DM	16 663 11 892	16 174 10 442	16 839 11 576	16
1598 12 554	- - - aus anderen Früchten	1000 l 1000 DM	54 754 60 967	44 039 70 481	42 418 65 012	72
1598 12 555	- - - Nektarmischungen mit Zusatz von Vitaminen	1000 l 1000 DM	47 382 57 042	60 426 80 153	53 847 67 467	41
1598 12 556	- - - Andere Nektarmischungen	1000 l 1000 DM	53 615 25 064	56 538 27 810	55 375 27 644	42
1598 12 558	- - - Diät-Fruchtnektare	1000 l 1000 DM	55 236 52 244	61 627 63 317	56 675 57 087	103
1598 12 559	- - - Gemüse-Nektare, Gemüsetrunke	1000 l 1000 DM	1 491 1 940	1 692 2 544	1 595 2 230	11
	- - Andere nicht alkoholhaltige Getränke (ohne Milchfettgehalt) (ohne Nektare)					
1598 12 591	- - - Fruchtsaftgetränke, kohlenensäurefrei, nicht-brennwertvermindert	1000 l 1000 DM	139 205 138 124	171 463 179 914	164 737 169 704	86
1598 12 592	- - - Fruchtsaftgetränke, kohlenensäurefrei, brennwertvermindert (light)	1000 l 1000 DM	35 325 44 137	40 225 49 597	37 237 46 150	27
1598 12 593	- - - Fruchtsaftgetränke, kohlenensäurehaltig, nicht-brennwertvermindert	1000 l 1000 DM	40 683 37 505	49 827 49 250	58 012 56 308	93
1598 12 594	- - - Fruchtsaftgetränke, kohlenensäurehaltig, brennwertvermindert (light)	1000 l 1000 DM	14 258 10 543	15 626 11 855	16 188 12 280	48
1598 12 596	- - - alkoholfreies Bier	1000 l 1000 DM	63 464 83 881	63 134 83 224	61 006 80 389	34
1598 12 596	- - - alkoholfreier Wein	1000 l 1000 DM	.	.	.	2

## 5 Produktion nach Güterarten - Deutschland

Melde-Nr.	Bezeichnung	Einheit	3. VJ 1998	2. VJ 1999	3. VJ 1999	3. VJ 1999 Anzahl Unternehmen
1	2	3	4	5	6	7
1598 12 597	- - - trinkfertige Kaffee- und Teegetränke	1000 l 1000 DM	175 589 64 888	201 639 78 451	182 306 84 519	53
1598 12 598	- - - Kindernährgetränke	1000 l 1000 DM	.	.	.	2
1598 12 599	- - - Andere nicht alkoholhaltige Getränke (ohne Milchfettgehalt) (ohne Nektare)	1000 l 1000 DM	8 181 9 395	8 354 9 218	11 596 12 443	31
1598 12 700	- Andere nicht alkoholhaltige Getränke mit Milchfettgehalt	1000 l 1000 DM	33 003 44 428	39 174 52 427	41 340 83 886	32
1599 00 000	Veredlung von Erzeugnissen dieser Güterabteilung, a.n.g. Tabakerzeugnisse Zigarren (einschl. Stumpen), Zigarillos und Zigaretten, aus Tabak oder Tabakersatzstoffen - Zigarren, Stumpen und Zigarillos, Tabak enthaltend - Zigarren, ganz aus Tabak	1000 DM Mill. St 1000 DM	.	.	.	20
1600 11 301	- - Zigarren, ganz aus Tabak	Mill. St 1000 DM	51 14 463	52 16 205	49 14 756	6
1600 11 302	- - Zigarren, Tabakersatzstoffe enthaltend	Mill. St 1000 DM	.	.	.	1
1600 11 303	- - Stumpen	Mill. St 1000 DM	.	.	.	2
1600 11 305	- - Zigarillos	Mill. St 1000 DM	431 77 584	352 82 777	417 90 148	7
1600 11 500	- Zigaretten, Tabak enthaltend - Andere Zigarren (einschl. Stumpen), Zigarillos und Zigaretten, ganz aus Tabakersatzstoffen	Mill. St 1000 DM	48 140 1 808 075	50 315 2 067 096	54 010 2 232 775	7
1600 11 701	- - Zigarren, Tabakersatzstoffe enthaltend	t 1000 DM	-	-	-	-
1600 11 703	- - Stumpen, Tabakersatzstoffe enthaltend	t 1000 DM	-	-	-	-
1600 11 705	- - Zigarillos, Tabakersatzstoffe enthaltend	t 1000 DM	-	.	.	1
1600 11 707	- - Zigaretten, Tabakersatzstoffe enthaltend	t 1000 DM	-	-	-	-
1600 12 303	- - Feinschnitt Anderer verarbeiteter Tabak und andere verarbeitete Tabakersatzstoffe; "homogenisierter" oder "rekonstituierter" Tabak; Tabakauszüge und -soßen - Rauchtabak, auch teilweise oder ganz aus Tabakersatzstoffen	t 1000 DM	7 981 107 468	7 883 105 653	6 817 93 168	12
1600 12 305	- - Pfeifentabak (Krüllschnitt, Grobschnitt)	t 1000 DM	189 9 453	177 7 728	170 8 618	6
1600 12 903	- - "homogenisierter" oder "rekonstituierter" Tabak	t 1000 DM	.	.	.	1
1600 12 909	- - Anderer verarbeiteter Tabak und andere verarbeitete Tabakwaren und -ersatzstoffe	t 1000 DM	.	.	.	2
1600 20 000	Tabakabfälle	t 1000 DM	-	-	-	-
1699 00 000	Veredlung von Erzeugnissen dieser Güterabteilung	1000 DM	.	.	.	1
1710 10 000	Textilien Textile Spinnstoffe und Garne Wollfett und daraus stammende Fettstoffe (einschl. Lanolin) darunter zum Absatz bestimmt	t t 1000 DM	*	.	.	2 2
1710 20 110	Natürliche textile Spinnstoffe, präpariert zum Spinnen - Grege, Abfälle aus Seide - Grege, weder gedreht noch gezwirnt darunter zum Absatz bestimmt	t t 1000 DM	*	-	-	- -

## 5 Produktion nach Güterarten - Deutschland

Melde-Nr.	Bezeichnung	Einheit	3. VJ 1998	2. VJ 1999	3. VJ 1999	3. VJ 1999 Anzahl Unternehmen
1	2	3	4	5	6	7
1710 20 190	-- Abfälle aus Seide, gekrempelt oder gekämmt darunter zum Absatz bestimmt	t t 1000 DM	* - -	- - -	- - -	- - -
1710 20 210	- Gewaschene, nicht carbonisierte und carbonisierte Wolle, Kämmlinge von Wolle oder feinen Tierhaaren, Kammzüge und Krempelbänder, aus Wolle oder anderen Tierhaaren - Gewaschene Wolle, nicht carbonisiert darunter zum Absatz bestimmt	t t 1000 DM	* . .	- - -	- - -	- - -
1710 20 230	-- Carbonisierte Wolle, weder gekämmt noch gekrempelt darunter zum Absatz bestimmt	t t 1000 DM	* - -	- - -	- - -	- - -
1710 20 250	-- Kämmlinge von Wolle oder feinen Tierhaaren darunter zum Absatz bestimmt	t t 1000 DM	* 1 495 1 495 4 990	1 204 1 204 3 686	970 970 2 953	4 4 -
1710 20 270	-- Kammzüge und Krempelbänder aus Wolle oder anderen Tierhaaren darunter zum Absatz bestimmt	t t 1000 DM	* . .	. . .	. . .	2 2 -
1710 20 300	- Baumwolle, gekrempelt oder gekämmt darunter zum Absatz bestimmt	t t 1000 DM	* - -	- - -	- - -	- - -
1710 20 400	- Flachs, bearbeitet, jedoch nicht versponnen; Werg und Abfälle aus Flachs darunter zum Absatz bestimmt	t t 1000 DM	* - -	154 154 393	243 243 493	3 3 -
1710 20 500	- Andere pflanzliche Spinnstoffe (ohne Flachs), bearbeitet, jedoch nicht versponnen; Werg und Abfälle dieser Spinnstoffe darunter zum Absatz bestimmt	t t 1000 DM	* 2 115 2 115 12 270	2 027 2 027 11 671	2 196 2 196 12 439	3 3 -
	Chemiefasern, präpariert zum Spinnen					
1710 30 310	- Synthetische Spinnfasern für die Spinnerei aufbereitet -- aus Polyacryl oder Modacryl darunter zum Absatz bestimmt	t t 1000 DM	* . .	. . .	. . .	1 1 -
1710 30 390	- - Andere synthetische Spinnfasern darunter zum Absatz bestimmt	t t 1000 DM	* . .	. . .	. . .	2 1 -
1710 30 500	- Künstliche Spinnfasern für die Spinnerei aufbereitet darunter zum Absatz bestimmt	t t 1000 DM	* - -	- - -	- - -	- - -
	Gerne aus natürlichen Spinnstoffen					
1710 41 500	- Seidengarne, n.A.E. - Seidengarne (ohne Schappeseidengarne oder Bourreteseidengarne) darunter zum Absatz bestimmt	t t 1000 DM	* - -	. . .	. . .	1 1 -
1710 41 900	- Schappeseidengarne oder Bourreteseidengarne darunter zum Absatz bestimmt	t t 1000 DM	* - -	- - -	- - -	- - -
	Wollgarne, n.A.E.					
1710 42 310	- Streichgarne aus Wolle oder feinen Tierhaaren -- für Teppiche und Fußbodenbeläge darunter zum Absatz bestimmt	t t 1000 DM	* . 5 632	. . 484 6 065	. . 366 4 503	5 3 -
1710 42 321	-- für Gewebe -- mit einem Anteil an Wolle von 85 GHT oder mehr darunter zum Absatz bestimmt	t t 1000 DM	* 240 .	280 .	207 .	5 2 -
1710 42 323	-- mit einem Anteil an Wolle von weniger als 85 GHT darunter zum Absatz bestimmt	t t 1000 DM	* . .	. . .	. . .	1 1 -
1710 42 331	-- für Maschenware -- mit einem Anteil an Wolle von 85 GHT oder mehr darunter zum Absatz bestimmt	t t 1000 DM	* . .	. . .	. . .	1 1 -
1710 42 333	-- mit einem Anteil an Wolle von weniger als 85 GHT darunter zum Absatz bestimmt	t t 1000 DM	* . .	. . .	. . .	1 1 -
1710 42 390	-- für andere Zwecke darunter zum Absatz bestimmt	t t 1000 DM	* - -	- - -	- - -	- - -

## 5 Produktion nach Güterarten - Deutschland

Melde-Nr.	Bezeichnung	Einheit	3. VJ 1998	2. VJ 1999	3. VJ 1999	3. VJ 1999 Anzahl Unternehmen
1	2	3	4	5	6	7
1710 42 510	- Kammergarne aus Wolle oder anderen Tierhaaren - - für Teppiche und Fußbodenbeläge darunter zum Absatz bestimmt	t t 1000 DM	* - -	- - -	. . .	1 1
1710 42 521	- - für Gewebe - - - mit einem Anteil an Wolle von 85 GHT oder mehr darunter zum Absatz bestimmt	t t 1000 DM	* . 1 916	. . 33 871	1 108 1 108 21 606	7 7
1710 42 523	- - - mit einem Anteil an Wolle von weniger als 85 GHT darunter zum Absatz bestimmt	t t 1000 DM	* . 862	446 446 6 454	309 309 4 920	5 5
1710 42 531	- - für Maschenware - - - mit einem Anteil an Wolle von 85 GHT oder mehr darunter zum Absatz bestimmt	t t 1000 DM	* . 619	. 733 .	. 566 13 535	3 3
1710 42 533	- - - mit einem Anteil an Wolle von weniger als 85 GHT darunter zum Absatz bestimmt	t t 1000 DM	* . 726	. 904 20 370	. 706 16 033	4 4
1710 42 590	- - für andere Zwecke darunter zum Absatz bestimmt	t t 1000 DM	* - -	- - -	- - -	-
1710 43 310	Baumwollgarne, auch gezwirnt (ohne Nähgarne), n.A.E. - aus nicht gekämmten Fasern - - für Teppiche und Fußbodenbeläge darunter zum Absatz bestimmt	t t 1000 DM	* . .	. . .	. . .	1 1
1710 43 321	- - für Gewebe - - - mit einem Anteil an Baumwolle von 85 GHT oder mehr darunter zum Absatz bestimmt	t t 1000 DM	* 20 011 13 869	17 748 11 481 52 030	15 468 9 856 43 975	30 27
1710 43 325	- - - mit einem Anteil an Baumwolle von weniger als 85 GHT, gemischt mit künstlichen Fasern darunter zum Absatz bestimmt	t t 1000 DM	* 431 431	. 405 3 733	. 173 1 608	9 8
1710 43 327	- - - mit einem Anteil an Baumwolle von weniger als 85 GHT, gemischt mit synthetischen Fasern darunter zum Absatz bestimmt	t t 1000 DM	* 1 556 624	1 642 805 4 375	1 374 644 3 449	9 6
1710 43 329	- - - mit einem Anteil an Baumwolle von weniger als 85 GHT, gemischt mit sonstigen Fasern darunter zum Absatz bestimmt	t t 1000 DM	* 67 67	. . .	. . .	4 4
1710 43 331	- - für Maschenware - - - mit einem Anteil an Baumwolle von 85 GHT oder mehr darunter zum Absatz bestimmt	t t 1000 DM	* 1 506 1 506	1 490 1 490 7 937	1 291 1 291 6 776	6 6
1710 43 335	- - - mit einem Anteil an Baumwolle von weniger als 85 GHT, gemischt mit künstlichen Fasern darunter zum Absatz bestimmt	t t 1000 DM	* 86 86	208 208 2 049	53 53 659	7 7
1710 43 337	- - - mit einem Anteil an Baumwolle von weniger als 85 GHT, gemischt mit synthetischen Fasern darunter zum Absatz bestimmt	t t 1000 DM	* . . 609	93 93 613	83 83 550	4 4
1710 43 339	- - - mit einem Anteil an Baumwolle von weniger als 85 GHT, gemischt mit sonstigen Fasern darunter zum Absatz bestimmt	t t 1000 DM	* . . .	. . .	. . .	1 1
1710 43 390	- - für andere Zwecke darunter zum Absatz bestimmt	t t 1000 DM	* . . .	. . .	. . .	1 1
1710 43 510	- aus gekämmten Fasern - - für Teppiche und Fußbodenbeläge darunter zum Absatz bestimmt	t t 1000 DM	* - -	- - -	- - -	-
1710 43 521	- - für Gewebe - - - mit einem Anteil an Baumwolle von 85 GHT oder mehr darunter zum Absatz bestimmt	t t 1000 DM	* . 1 398	. . 1 098	1 252 1 070 14 088	10 10
1710 43 525	- - - mit einem Anteil an Baumwolle von weniger als 85 GHT, gemischt mit künstlichen Fasern darunter zum Absatz bestimmt	t t 1000 DM	* . . .	. . .	153 153 1 607	3 3



## 5 Produktion nach Güterarten - Deutschland

Melde-Nr.	Bezeichnung	Einheit	3. VJ 1998	2. VJ 1999	3. VJ 1999	3. VJ 1999 Anzahl Unternehmen
1	2	3	4	5	6	7
1710 43 527	--- mit einem Anteil an Baumwolle von weniger als 85 GHT, gemischt mit synthetischen Fasern darunter zum Absatz bestimmt	t t 1000 DM	*  1 121 1 182	  260 2 032	  120 1 076	  8 8
1710 43 529	--- mit einem Anteil an Baumwolle von weniger als 85 GHT, gemischt mit sonstigen Fasern darunter zum Absatz bestimmt	t t 1000 DM	*   	   	   	   
1710 43 531	-- für Maschenware --- mit einem Anteil an Baumwolle von 85 GHT oder mehr darunter zum Absatz bestimmt	t t 1000 DM	*  2 560 2 560 31 280	  2 910 2 910 32 903	  2 672 2 672 28 800	  9 9
1710 43 535	--- mit einem Anteil an Baumwolle von weniger als 85 GHT, gemischt mit künstlichen Fasern darunter zum Absatz bestimmt	t t 1000 DM	*  297 297 2 478	  559 559 3 853	  343 343 2 469	  4 4
1710 43 537	--- mit einem Anteil an Baumwolle von weniger als 85 GHT, gemischt mit synthetischen Fasern darunter zum Absatz bestimmt	t t 1000 DM	*  12 12 162	   	   	   
1710 43 539	--- mit einem Anteil an Baumwolle von weniger als 85 GHT, gemischt mit sonstigen Fasern darunter zum Absatz bestimmt	t t 1000 DM	*   	   	   	   
1710 43 590	-- für andere Zwecke darunter zum Absatz bestimmt	t t 1000 DM	*   	   	   	   
1710 44 020	Garne aus Flachs, auch gezwirnt (Leinengarne), n.A.E. - für Gewebe darunter zum Absatz bestimmt	t t 1000 DM	*  318 3 750	  302 3 863	  358 4 459	  4 4
1710 44 030	- für Maschenware darunter zum Absatz bestimmt	t t 1000 DM	*  2 2 28	   	   	   
1710 44 090	- für andere Zwecke darunter zum Absatz bestimmt	t t 1000 DM	*   	   	   	   
1710 45 100	Nähgarne u.a. Garne aus natürlichen Spinnstoffen, auch gezwirnt, auch in Aufmachungen für den Einzelverkauf - Seidengarne, Schappeseidengarne und Bourrette-seidengarne, i.A.E.; Messinghaar darunter zum Absatz bestimmt	t t 1000 DM	*   	   	   	   
1710 45 303	- Garne aus Wolle oder feinen Tierhaaren, i.A.E. -- Handstrickgarne darunter zum Absatz bestimmt	t t 1000 DM	*   	   	   	   
1710 45 309	-- Andere Garne darunter zum Absatz bestimmt	t t 1000 DM	*  36 36 954	  21 21 230	  36 36 370	  3 3
1710 45 530	- Nähgarne u.a. Garne aus Baumwolle -- Nähgarne, n.A.E. darunter zum Absatz bestimmt	t t 1000 DM	*  21 21 893	  20 20 893	  19 19 818	  5 5
1710 45 550	-- Nähgarne, i.A.E. darunter zum Absatz bestimmt	t t 1000 DM	*  18 18 1 621	  16 16 1 233	  15 15 986	  5 5
1710 45 570	-- Garne (ohne Nähgarne), i.A.E. darunter zum Absatz bestimmt	t t 1000 DM	*   	   	   	   
1710 45 700	- Garne aus Flachs (Leinengarne), i.A.E. darunter zum Absatz bestimmt	t t 1000 DM	*   	   	   	   
1710 46 000	Garne aus Jute oder anderen textilen Bastfasern; Garne aus anderen pflanzlichen Spinnstoffen; Papiergarne darunter zum Absatz bestimmt	t t 1000 DM	*   	   	   	   

## 5 Produktion nach Güterarten - Deutschland

Melde-Nr.	Bezeichnung	Einheit	3. VJ 1998	2. VJ 1999	3. VJ 1999	3. VJ 1999 Anzahl Unternehmen
1	2	3	4	5	6	7
Garne aus Chemiefasern						
Gezwirnte Garne aus synthetischen und künstlichen Filamenten (ohne Nähgarne), n.A.E.						
1710 51 330	- aus synthetischen Filamenten	t	*	245	176	5
	- aus Nylon oder anderen Polyamidfilamenten	t	*	245	178	5
	darunter zum Absatz bestimmt	1000 DM		3 313	2 346	
1710 51 350	- aus Polyesterfilamenten	t	*	1 705	1 568	6
	darunter zum Absatz bestimmt	t	*	1 705	1 568	6
		1000 DM		12 795	12 730	
1710 51 370	- aus anderen synthetischen Filamenten	t	*	261	.	3
	darunter zum Absatz bestimmt	t	*	261	.	3
		1000 DM		3 317	7 191	
1710 51 500	- aus künstlichen Filamenten	t	*	539	464	6
	darunter zum Absatz bestimmt	t	*	539	464	6
		1000 DM		18 224	15 276	
Garne aus synthetischen Spinnfasern (ohne Nähgarne), auch gezwirnt, n.A.E.						
1710 52 310	- aus synthetischen Spinnfasern, mit einem Anteil an diesen Spinnfasern von 85 GHT oder mehr	t	*	.	.	8
	- für Teppiche und Fußbodenbeläge	t	*	6 383	8 249	7
	darunter zum Absatz bestimmt	1000 DM		42 701	51 400	
1710 52 320	- für Gewebe	t	*	11 075	11 419	37
	darunter zum Absatz bestimmt	t	*	9 640	9 425	33
		1000 DM		97 788	87 924	
1710 52 330	- für Maschenware	t	*	.	.	11
	darunter zum Absatz bestimmt	t	*	1 076	1 009	11
		1000 DM		23 476	23 513	
1710 52 390	- für andere Zwecke	t	*	.	1 469	9
	darunter zum Absatz bestimmt	t	*	724	1 102	9
		1000 DM		8 121	9 890	
1710 52 510	- aus Polyester-Spinnfasern, mit einem Anteil von weniger als 85 GHT, mit künstlichen Spinnfasern gemischt	t	*	.	.	1
	- für Teppiche und Fußbodenbeläge	t	*	.	.	-
	darunter zum Absatz bestimmt	1000 DM		-	-	
1710 52 520	- für Gewebe	t	*	.	456	8
	darunter zum Absatz bestimmt	t	*	787	456	8
		1000 DM		4 912	3 037	
1710 52 530	- für Maschenware	t	*	.	7	5
	darunter zum Absatz bestimmt	t	*	.	7	5
		1000 DM		395	37	
1710 52 590	- für andere Zwecke	t	*	.	.	1
	darunter zum Absatz bestimmt	t	*	.	.	1
		1000 DM		.	.	
1710 52 710	- aus synthetischen Spinnfasern, mit einem Anteil von weniger als 85 GHT, mit Baumwolle gemischt	t	*	.	.	-
	- für Teppiche und Fußbodenbeläge	t	*	.	.	-
	darunter zum Absatz bestimmt	1000 DM		-	-	
1710 52 720	- für Gewebe	t	*	.	.	10
	darunter zum Absatz bestimmt	t	*	4 375	3 456	10
		1000 DM		29 579	20 117	
1710 52 730	- für Maschenware	t	*	.	.	6
	darunter zum Absatz bestimmt	t	*	.	.	6
		1000 DM		6 710	4 406	
1710 52 790	- für andere Zwecke	t	*	.	.	1
	darunter zum Absatz bestimmt	t	*	.	.	1
		1000 DM		.	.	
1710 52 910	- Andere Garne aus synthetischen Spinnfasern, mit einem Anteil von weniger als 85 GHT, mit anderen Spinnfasern (ohne Wolle) gemischt	t	*	.	.	1
	- für Teppiche und Fußbodenbeläge	t	*	.	.	1
	darunter zum Absatz bestimmt	1000 DM		.	.	
1710 52 920	- für Gewebe	t	*	281	482	6
	darunter zum Absatz bestimmt	t	*	281	482	6
		1000 DM		5 022	7 649	
1710 52 930	- für Maschenware	t	*	134	133	5
	darunter zum Absatz bestimmt	t	*	134	133	5
		1000 DM		3 028	3 017	

## 5 Produktion nach Güterarten - Deutschland

Melde-Nr.	Bezeichnung	Einheit	3. VJ 1998	2. VJ 1999	3. VJ 1999	3. VJ 1999 Anzahl Unternehmen
1	2	3	4	5	6	7
1710 52 990	-- für andere Zwecke darunter zum Absatz bestimmt	t t 1000 DM	* . .	- . .	. . .	1 1
	Garne aus synthetischen Spinnfasern (ohne Nähgarne), mit Wolle oder feinen Tierhaaren gemischt, auch gezwirnt, n.A.E. - mit gekrämpelter Wolle oder feinen Tierhaaren gemischt, mit einem Anteil von weniger als 85 GHT					
1710 53 310	-- für Teppiche und Fußbodenbeläge darunter zum Absatz bestimmt	t t 1000 DM	* . .	. . .	. . .	1 1
1710 53 320	-- für Gewebe darunter zum Absatz bestimmt	t t 1000 DM	* . .	. . .	. . .	2 2
1710 53 330	-- für Maschenware darunter zum Absatz bestimmt	t t 1000 DM	* . .	180 180 2 985	173 173 3 022	3 3
1710 53 390	-- für andere Zwecke darunter zum Absatz bestimmt	t t 1000 DM	* - .	- - .	- - .	- -
	- mit gekämmter Wolle oder feinen Tierhaaren gemischt, mit einem Anteil von weniger als 85 GHT					
1710 53 510	-- für Teppiche und Fußbodenbeläge darunter zum Absatz bestimmt	t t 1000 DM	* - .	- - .	- - .	- -
1710 53 520	-- für Gewebe darunter zum Absatz bestimmt	t t 1000 DM	* 1 022 1 022 18 865	1 231 1 231 21 596	1 219 1 219 19 829	6 6
1710 53 530	-- für Maschenware darunter zum Absatz bestimmt	t t 1000 DM	* . 228 3 625	. . 445 5 229	. . 288 2 913	4 4
1710 53 590	-- für andere Zwecke darunter zum Absatz bestimmt	t t 1000 DM	* - .	- - .	- - .	- -
	Garne aus künstlichen Spinnfasern (ohne Nähgarne), auch gezwirnt, n.A.E.					
1710 54 010	-- für Teppiche und Fußbodenbeläge darunter zum Absatz bestimmt	t t 1000 DM	* - .	- - .	- - .	- -
1710 54 020	-- für Gewebe darunter zum Absatz bestimmt	t t 1000 DM	* 4 462 3 011 21 243	3 920 2 599 17 578	3 780 2 988 19 466	23 22
1710 54 030	-- für Maschenware darunter zum Absatz bestimmt	t t 1000 DM	* . . .	. 152 979	. 115 851	4 3
1710 54 090	-- für andere Zwecke darunter zum Absatz bestimmt	t t 1000 DM	* . . .	. . .	. . .	2 2
	Nähgarne u.a. Garne aus Chemiefasern, auch in Aufmachung für den Einzelverkauf - Nähgarne aus synthetischen oder künstlichen Filamenten - Nähgarne, n.A.E.					
1710 55 130	-- Nähgarne, n.A.E. darunter zum Absatz bestimmt	t t 1000 DM	* 1 005 1 005 41 876	913 913 40 522	800 800 36 212	10 10
1710 55 150	-- Nähgarne, i.A.E. darunter zum Absatz bestimmt	t t 1000 DM	* 43 43 3 223	42 42 4 404	37 37 3 613	5 5
1710 55 300	- Garne aus synthetischen oder künstlichen Filamenten (ohne Nähgarne), i.A.E. darunter zum Absatz bestimmt	t t 1000 DM	* - .	- - .	- - .	- -
	- Nähgarne aus synthetischen oder künstlichen Spinnfasern					
1710 55 530	-- Nähgarne, n.A.E. darunter zum Absatz bestimmt	t t 1000 DM	* . 656 25 466	760 760 25 594	765 765 25 010	6 6
1710 55 550	-- Nähgarne, i.A.E. darunter zum Absatz bestimmt	t t 1000 DM	* . .	. . .	. . .	1 1
1710 55 700	- Garne aus synthetischen oder künstlichen Spinnfasern (ohne Nähgarne), i.A.E. darunter zum Absatz bestimmt	t t 1000 DM	* . 775	. . .	. . .	2 2

5 Produktion nach Güterarten - Deutschland

Melde-Nr.	Bezeichnung	Einheit	3. VJ 1998	2. VJ 1999	3. VJ 1999	3. VJ 1999 Anzahl Unternehmen
1	2	3	4	5	6	7
	Spinnstoff- und Garnabfälle (ohne Chemiefaserabfälle), Reißspinnstoff					
1710 61 000	Abfälle von Seide (einschl. nicht abhaspelbarer Kokons), Garnabfälle und Reißspinnstoff, weder gekrempt noch gekämmt	t 1000 DM	-	-	-	-
1710 62 000	Abfälle von Wolle oder Tierhaaren (einschl. Garnabfällen) (ohne Reißspinnstoff)	t 1000 DM	.	.	.	1
1710 63 000	Reißspinnstoff aus Wolle oder Tierhaaren	t 1000 DM	-	-	-	-
1710 64 000	Garnabfälle aus Baumwolle (ohne Reißspinnstoff)	t 1000 DM	-	-	-	-
1710 65 000	Reißspinnstoff u.a. Abfälle aus Baumwolle (ohne Garnabfälle)	t 1000 DM	.	.	.	1
	Gewebe					
	Gewebe aus natürlichen Spinnstoffen (ohne Baumwolle)					
1720 10 100	- Gewebe aus Seide, Schappeseide oder Bourretteseide	t 1000 m2	* 120	27	21	4
	darunter zum Absatz bestimmt	t 1000 m2	* 1 588	244	182	
		t 1000 DM	120	27	21	4
	- Streichgarngewebe aus Wolle oder Tierhaaren	t 1000 m2	1 588	244	182	
	- für Bekleidung	t 1000 DM	8 874	6 080	4 680	
1720 10 222	- - Herrenoberbekleidungsstoff	t 1000 m2	*	.	.	2
	darunter zum Absatz bestimmt	t 1000 m2	*	.	.	2
		t 1000 DM	.	.	.	
1720 10 223	- - - Damenoberbekleidungsstoff	t 1000 m2	* 306	318	256	6
	darunter zum Absatz bestimmt	t 1000 m2	* 1 289	1 349	1 156	6
		t 1000 DM	306	318	256	
		t 1000 DM	1 289	1 349	1 156	
		t 1000 DM	11 683	14 899	8 722	
1720 10 229	- - - Anderer Bekleidungsstoff	t 1000 m2	*	.	.	1
	darunter zum Absatz bestimmt	t 1000 m2	*	.	.	1
		t 1000 DM	.	.	.	
1720 10 253	- - für Heim- und Haushaltstextilien	t 1000 m2	*	.	.	2
	- - - Schlaf- und Reisedeckenstoff	t 1000 m2	*	.	.	1
	darunter zum Absatz bestimmt	t 1000 m2	.	.	.	
		t 1000 DM	.	.	.	
1720 10 259	- - - Anderer Heim- und Haushaltstextilienstoff	t 1000 m2	* 13	10	6	5
	darunter zum Absatz bestimmt	t 1000 m2	* 23	22	12	5
		t 1000 DM	13	10	6	
		t 1000 DM	23	22	12	
		t 1000 DM	559	564	328	
1720 10 290	- - für technischen und industriellen Bedarf	t 1000 m2	*	.	.	1
	darunter zum Absatz bestimmt	t 1000 m2	*	.	.	
		t 1000 DM	.	.	.	
	- Kammgarngewebe aus Wolle oder anderen Tierhaaren	t 1000 m2	*	.	.	
1720 10 322	- - für Bekleidung	t 1000 m2	*	.	.	13
	- - - Herrenoberbekleidungsstoff	t 1000 m2	*	.	.	13
	darunter zum Absatz bestimmt	t 1000 m2	1 644	1 530	1 290	
		t 1000 DM	6 610	6 057	4 949	
		t 1000 DM	79 233	80 963	66 964	
1720 10 323	- - - Damenoberbekleidungsstoff	t 1000 m2	*	.	.	14
	darunter zum Absatz bestimmt	t 1000 m2	*	.	.	13
		t 1000 DM	1 527	1 904	1 097	
		t 1000 DM	6 357	7 628	4 474	
		t 1000 DM	81 267	99 551	56 064	
1720 10 329	- - - Anderer Bekleidungsstoff	t 1000 m2	*	.	269	3
	darunter zum Absatz bestimmt	t 1000 m2	*	.	1 039	2
		t 1000 DM	.	.	.	
1720 10 350	- - für Heim- und Haushaltstextilien	t 1000 m2	* 25	92	71	5
	darunter zum Absatz bestimmt	t 1000 m2	* 54	333	245	5
		t 1000 DM	25	92	71	
		t 1000 DM	54	333	245	
		t 1000 DM	1 290	3 850	3 310	

## 5 Produktion nach Güterarten - Deutschland

Melde-Nr.	Bezeichnung	Einheit	3. VJ 1998	2. VJ 1999	3. VJ 1999	3. VJ 1999 Anzahl Unternehmen
1	2	3	4	5	6	7
1720 10 390	- - für technischen und industriellen Bedarf	t	*	.	.	2
	darunter zum Absatz bestimmt	1000 m2	*	.	.	2
		t	.	.	.	
		1000 m2	.	.	.	
		1000 DM	.	.	.	
	- Gewebe aus Flachs (Leinengewebe), mit einem Anteil an Flachs von 85 GHT oder mehr	t	.	.	.	
1720 10 420	- - für Bekleidung	t	*	.	.	2
	darunter zum Absatz bestimmt	1000 m2	*	.	.	2
		t	.	.	.	
		1000 m2	.	.	.	
		1000 DM	.	.	.	
1720 10 450	- - für Heim- und Haushaltstextilien	t	*	.	.	2
	darunter zum Absatz bestimmt	1000 m2	*	.	.	2
		t	.	.	.	
		1000 m2	.	.	.	
		1000 DM	.	.	.	
1720 10 490	- - für technischen und industriellen Bedarf	t	*	.	20	16
	darunter zum Absatz bestimmt	1000 m2	*	46	64	56
		t	.	.	20	16
		1000 m2	.	46	64	56
		1000 DM	.	.	586	
	- Gewebe aus Flachs (Leinengewebe), mit einem Anteil an Flachs von weniger als 85 GHT, gemischt mit Baumwolle	t	.	.	.	
1720 10 520	- - für Bekleidung	t	*	.	.	2
	darunter zum Absatz bestimmt	1000 m2	*	.	.	2
		t	.	.	.	
		1000 m2	.	.	.	
		1000 DM	.	955	.	
1720 10 550	- - für Heim- und Haushaltstextilien	t	*	.	9	6
	darunter zum Absatz bestimmt	1000 m2	*	.	45	27
		t	.	.	.	1
		1000 m2	.	.	.	
		1000 DM	.	.	.	
1720 10 590	- - für technischen und industriellen Bedarf	t	*	.	.	1
	darunter zum Absatz bestimmt	1000 m2	*	.	.	1
		t	.	.	.	
		1000 m2	.	.	.	
		1000 DM	.	.	.	
	- Gewebe aus Flachs (Leinengewebe), mit einem Anteil an Flachs von weniger als 85 GHT, gemischt mit anderen Spinnstoffen	t	.	.	.	
1720 10 620	- - für Bekleidung	t	*	6	4	20
	darunter zum Absatz bestimmt	1000 m2	*	30	23	120
		t	.	6	4	20
		1000 m2	.	30	23	120
		1000 DM	.	105	73	416
1720 10 650	- - für Heim- und Haushaltstextilien	t	*	35	26	34
	darunter zum Absatz bestimmt	1000 m2	*	137	112	128
		t	.	.	.	2
		1000 m2	.	.	.	
		1000 DM	.	.	.	
1720 10 690	- - für technischen und industriellen Bedarf	t	*	.	.	1
	darunter zum Absatz bestimmt	1000 m2	*	.	.	1
		t	.	.	.	
		1000 m2	.	.	.	
		1000 DM	.	.	.	
1720 10 700	- Gewebe aus Jute oder anderen textilen Bastfasern	t	*	.	.	5
	darunter zum Absatz bestimmt	1000 m2	*	5 923	6 827	5 822
		t	.	806	1 352	877
		1000 m2	.	5 923	6 827	5 822
		1000 DM	.	4 291	5 469	4 478
1720 10 900	- Gewebe aus anderen pflanzlichen Spinnstoffen oder aus Papiergarnen	t	*	.	.	1
	darunter zum Absatz bestimmt	1000 m2	*	.	.	1
		t	.	.	.	
		1000 m2	.	.	.	
		1000 DM	.	.	.	
	Baumwollgewebe	t	.	.	.	
	- rohgewebt, mit einem Quadratmetergewicht von 200 g oder weniger (ohne Verbandmull)	t	.	.	.	
1720 20 110	- - Hemden- und Blusenstoff	t	*	1 625	1 422	1 050
	darunter zum Absatz bestimmt	1000 m2	*	.	7 835	5 736
		t	.	1 625	1 422	1 050
		1000 m2	.	.	7 835	5 736
		1000 DM	.	27 804	30 212	21 421
1720 20 122	- - für andere Bekleidung	t	*	304	346	356
	darunter zum Absatz bestimmt	1000 m2	*	1 381	1 603	1 577
		t	.	304	346	356
		1000 m2	.	1 381	1 603	1 577
		1000 DM	.	7 109	7 824	7 771

## 5 Produktion nach Güterarten - Deutschland

Melde-Nr.	Bezeichnung	Einheit	3. VJ 1998	2. VJ 1999	3. VJ 1999	3. VJ 1999 Anzahl Unternehmen
1	2	3	4	5	6	7
1720 20 123	- - - Damenoberbekleidungsstoff	t	219	153	214	7
	darunter zum Absatz bestimmt	1000 m2	1 207	833	1 187	7
		t	219	153	214	
		1000 m2	1 207	833	1 187	
		1000 DM	3 687	2 362	2 915	
1720 20 127	- - - Einlagestoff für Bekleidung und Wäsche	t	30	18	.	2
	darunter zum Absatz bestimmt	1000 m2	271	181	.	
		t	30	18	.	2
		1000 m2	271	181	.	
		1000 DM	.	.	.	
1720 20 129	- - - Anderer Bekleidungsstoff	t	1 362	1 407	1 325	12
	darunter zum Absatz bestimmt	1000 m2	9 454	9 273	7 658	12
		t	1 362	1 407	1 325	
		1000 m2	9 454	9 273	7 658	
		1000 DM	19 625	20 549	18 206	
1720 20 133	- - für Haushaltstextilien	t	220	169	142	4
	- - - Inlett- und Einschüttstoff	1000 m2	1 361	1 049	879	
	darunter zum Absatz bestimmt	t	97	94	90	4
		1000 m2	605	605	572	
		1000 DM	3 764	3 665	3 504	
1720 20 135	- - - Steppdecken-Überstoff	t	.	.	.	5
	darunter zum Absatz bestimmt	1000 m2	.	.	.	5
		t	210	182	185	
		1000 m2	1 566	1 343	1 380	
		1000 DM	3 875	3 155	3 370	
1720 20 139	- - - Anderer Haushaltstextilienstoff	t	4 168	4 548	4 783	22
	darunter zum Absatz bestimmt	1000 m2	27 429	30 743	30 202	15
		t	813	767	691	
		1000 m2	4 112	4 278	4 224	
		1000 DM	10 309	9 773	9 749	
1720 20 153	- - für Heimtextilien	t	.	.	.	-
	- - - Möbelstoff (flächgewebt)	1000 m2	.	.	.	-
	darunter zum Absatz bestimmt	t	.	.	.	-
		1000 m2	.	.	.	-
		1000 DM	.	.	.	-
1720 20 155	- - - Dekorationsstoff	t	.	133	106	5
	darunter zum Absatz bestimmt	1000 m2	.	1 080	900	5
		t	139	133	106	
		1000 m2	1 005	1 080	900	
		1000 DM	3 285	2 978	2 836	
1720 20 159	- - - Anderer Heimtextilienstoff	t	.	.	.	4
	darunter zum Absatz bestimmt	1000 m2	.	.	.	3
		t	145	.	.	
		1000 m2	1 034	.	.	
		1000 DM	.	.	.	
1720 20 190	- - für technischen und industriellen Bedarf	t	.	.	.	19
	darunter zum Absatz bestimmt	1000 m2	.	.	.	19
		t	2 522	2 324	1 934	
		1000 m2	14 795	13 170	11 317	
		1000 DM	29 702	26 085	22 711	
1720 20 200	- Verbandmull	t	60	.	.	2
		1000 m2	498	.	.	
		1000 DM	1 462	.	.	
	- buntgewebt, mit einem Quadratmetergewicht von 200 g oder weniger	t	.	.	.	
1720 20 310	- - Hemden- und Blusenstoff	1000 m2	520	725	567	4
	darunter zum Absatz bestimmt	t	4 143	6 149	4 908	4
		1000 m2	520	725	567	
		1000 DM	4 143	6 149	4 908	
			17 689	27 417	21 674	
1720 20 322	- - für andere Bekleidung	t	.	.	.	1
	- - - Herrenoberbekleidungsstoff	1000 m2	.	.	.	1
	darunter zum Absatz bestimmt	t	.	.	.	
		1000 m2	.	.	.	
		1000 DM	.	.	.	
1720 20 323	- - - Damenoberbekleidungsstoff	t	.	.	121	3
	darunter zum Absatz bestimmt	1000 m2	.	.	741	3
		t	.	.	121	
		1000 m2	.	.	741	
		1000 DM	.	.	5 235	
1720 20 329	- - - Anderer Bekleidungsstoff	t	.	.	.	2
	darunter zum Absatz bestimmt	1000 m2	.	.	.	2
		t	.	.	.	
		1000 m2	.	.	.	
		1000 DM	.	.	.	
1720 20 330	- - für Haushaltstextilien	t	.	.	.	4
	darunter zum Absatz bestimmt	1000 m2	285	269	274	1
		t	.	.	.	
		1000 m2	.	.	.	
		1000 DM	.	.	.	

## 5 Produktion nach Güterarten - Deutschland

Melde-Nr.	Bezeichnung	Einheit	3. VJ 1998	2. VJ 1999	3. VJ 1999	3. VJ 1999 Anzahl Unternehmen
1	2	3	4	5	6	7
1720 20 350	-- für Heimtextilien	t	*	.	.	1
	darunter zum Absatz bestimmt	1000 m2	*	.	.	1
		t	.	.	.	
		1000 m2	.	.	.	
		1000 DM	.	.	.	
1720 20 395	-- für technischen und industriellen Bedarf	t	*	193	185	3
	darunter zum Absatz bestimmt	1000 m2	*	1 002	927	3
		t	193	185	169	
		1000 m2	1 002	927	867	
		1000 DM	3 304	3 108	2 784	
1720 20 399	-- Anderer technischer Stoff	t	*	.	.	1
	darunter zum Absatz bestimmt	1000 m2	*	.	.	1
		t	.	.	.	
		1000 m2	.	.	.	
		1000 DM	.	.	.	
	- rohgewebt (ohne Denim), mit einem Quadratmetergewicht von mehr als 200 g					
1720 20 422	-- für Bekleidung	t	*	674	705	6
	darunter zum Absatz bestimmt	1000 m2	*	2 198	2 595	6
		t	674	705	522	
		1000 m2	2 198	2 595	2 124	
		1000 DM	18 389	19 654	15 839	
1720 20 423	-- Damenoberbekleidungsstoff	t	*	1 236	946	4
	darunter zum Absatz bestimmt	1000 m2	*	4 384	3 286	4
		t	1 236	946	649	
		1000 m2	4 384	3 286	2 305	
		1000 DM	16 430	12 167	7 919	
1720 20 427	-- Einlagestoff	t	*	.	-	-
	darunter zum Absatz bestimmt	1000 m2	*	.	-	-
		t	.	-	-	
		1000 m2	.	-	-	
		1000 DM	.	-	-	
1720 20 429	-- Anderer Bekleidungs- und Bekleidungszubehörstoff	t	*	.	.	10
	darunter zum Absatz bestimmt	1000 m2	*	.	.	9
		t	14 082	10 104	10 092	
		1000 m2	32 686	23 737	23 873	
		1000 DM	41 300	31 012	31 989	
1720 20 430	-- für Haushaltstextilien	t	*	809	442	8
	darunter zum Absatz bestimmt	1000 m2	*	3 457	2 018	8
		t	707	383	400	
		1000 m2	3 046	1 756	1 693	
		1000 DM	5 170	3 435	3 650	
1720 20 453	-- für Heimtextilien	t	*	.	18	3
	darunter zum Absatz bestimmt	1000 m2	*	.	88	3
		t	.	18	53	
		1000 m2	.	88	11	
		1000 DM	.	372	223	
1720 20 455	-- Dekorationsstoff	t	*	509	468	6
	darunter zum Absatz bestimmt	1000 m2	*	2 614	2 242	6
		t	509	468	366	
		1000 m2	2 614	2 242	1 837	
		1000 DM	6 255	5 635	4 895	
1720 20 457	-- Schlaf- und Reisedeckenstoff	t	*	313	433	4
	darunter zum Absatz bestimmt	1000 m2	*	862	1 274	1
		t	.	.	.	
		1000 m2	.	.	.	
		1000 DM	.	.	.	
1720 20 459	-- Anderer Heimtextilienstoff	t	*	232	.	4
	darunter zum Absatz bestimmt	1000 m2	*	1 049	1 478	4
		t	232	327	303	
		1000 m2	1 049	1 478	1 376	
		1000 DM	5 841	8 494	7 336	
1720 20 491	-- für technischen und industriellen Bedarf	t	*	.	.	2
	darunter zum Absatz bestimmt	1000 m2	*	.	.	2
		t	.	.	.	
		1000 m2	.	.	.	
		1000 DM	.	.	.	
1720 20 497	-- Futterstoff für Täschnerwaren	t	*	-	-	-
	darunter zum Absatz bestimmt	1000 m2	*	-	-	-
		t	-	-	-	
		1000 m2	-	-	-	
		1000 DM	-	-	-	
1720 20 499	-- Anderer technischer Stoff	t	*	.	.	18
	darunter zum Absatz bestimmt	1000 m2	*	.	.	18
		t	1 569	1 689	1 577	
		1000 m2	6 988	7 538	6 700	
		1000 DM	21 684	21 290	17 042	

## 5 Produktion nach Güterarten - Deutschland

Melde-Nr.	Bezeichnung	Einheit	3. VJ 1998	2. VJ 1999	3. VJ 1999	3. VJ 1999 Anzahl Unternehmen
1	2	3	4	5	6	7
	- buntgewebt (ohne Denim), mit einem Quadratmetergewicht von mehr als 200 g					
1720 20 520	- - für Bekleidung (ohne Denim)	t	*	.	.	5
	darunter zum Absatz bestimmt	1000 m2	*	.	.	4
		t		18	19	
		1000 m2		75	65	
		1000 DM		691	561	
1720 20 530	- - für Haushaltstextilien	t	*	.	.	2
	darunter zum Absatz bestimmt	1000 m2	*	.	.	2
		t		.	.	
		1000 m2		.	.	
		1000 DM		.	.	
1720 20 553	- - für Heimtextilien	t	*	221	209	7
	- - - Möbelstoff	1000 m2	*	522	488	452
	darunter zum Absatz bestimmt	t		221	209	193
		1000 m2		522	488	452
		1000 DM		8 895	9 058	8 294
1720 20 555	- - - Dekorationsstoff	t	*	.	.	1
	darunter zum Absatz bestimmt	1000 m2	*	.	.	1
		t		.	.	
		1000 m2		.	.	
		1000 DM		.	.	
1720 20 557	- - - Schlaf- und Reisedeckenstoff	t	*	.	.	1
	darunter zum Absatz bestimmt	1000 m2	*	.	.	-
		t		.	.	
		1000 m2		.	.	
		1000 DM		.	.	
1720 20 559	- - - Anderer Heimtextilienstoff	t	*	.	.	1
	darunter zum Absatz bestimmt	1000 m2	*	.	.	1
		t		.	.	
		1000 m2		.	.	
		1000 DM		.	.	
1720 20 590	- - für technischen und industriellen Bedarf	t	*	330	298	4
	darunter zum Absatz bestimmt	1000 m2	*	1 578	1 335	1 238
		t		330	298	277
		1000 m2		1 578	1 335	1 238
		1000 DM		4 834	4 858	4 539
1720 20 600	- Denim	t	*	.	.	2
	darunter zum Absatz bestimmt	1000 m2	*	.	.	2
		t		.	.	
		1000 m2		.	.	
		1000 DM		.	.	
	Gewebe aus Chemiefasern					
	Gewebe aus synthetischen oder künstlichen Filamenten					
	- aus hochfesten Garnen und aus Streifen aus synthetischen oder künstlichen Filamenten (ohne Cord- und Wulstgewebe für Bereifungen)					
1720 31 303	- - aus hochfesten Garnen	t	*	3 835	3 539	3 425
	darunter zum Absatz bestimmt	1000 m2	*	24 255	21 490	22 476
		t		3 835	3 539	3 425
		1000 m2		24 255	21 490	22 476
		1000 DM		56 624	56 880	54 228
1720 31 305	- - aus Streifen	t	*	.	.	1
	darunter zum Absatz bestimmt	1000 m2	*	.	.	1
		t		.	.	
		1000 m2		.	.	
		1000 DM		.	.	
	- aus synthetischen Filamenten (ohne Gewebe aus hochfesten Garnen und aus Streifen)					
	- - für Bekleidung					
1720 31 522	- - - Herrenoberbekleidungsstoff	t	*	.	.	2
	darunter zum Absatz bestimmt	1000 m2	*	.	.	2
		t		.	.	
		1000 m2		.	.	
		1000 DM		.	1 445	.
1720 31 523	- - - Damenoberbekleidungsstoff	t	*	327	558	417
	darunter zum Absatz bestimmt	1000 m2	*	3 100	4 717	3 103
		t		327	558	417
		1000 m2		3 100	4 717	3 103
		1000 DM		16 371	12 489	7 994
1720 31 524	- - - Krawatten- und Schalstoff	t	*	161	166	175
	darunter zum Absatz bestimmt	1000 m2	*	1 098	1 093	1 222
		t		161	166	175
		1000 m2		1 098	1 093	1 222
		1000 DM		16 288	15 066	16 272
1720 31 525	- - - Futterstoff	t	*	881	865	851
	darunter zum Absatz bestimmt	1000 m2	*	9 385	7 503	7 965
		t		881	865	851
		1000 m2		9 385	7 503	7 965
		1000 DM		15 560	13 414	12 924



## 5 Produktion nach Güterarten - Deutschland

Melde-Nr.	Bezeichnung	Einheit	3. VJ 1998	2. VJ 1999	3. VJ 1999	3. VJ 1999 Anzahl Unternehmen
1	2	3	4	5	6	7
1720 31 529	- - - Anderer Bekleidungsstoff	t	*	.	.	1
	darunter zum Absatz bestimmt	1000 m2	*	.	.	1
		t	.	.	.	
		1000 m2	.	.	.	
		1000 DM	.	.	.	
1720 31 540	- - für Gardinen und Wandbehänge	t	*	.	.	12
	darunter zum Absatz bestimmt	1000 m2	*	.	.	12
		t	668	926	697	
		1000 m2	7 068	7 639	5 314	
		1000 DM	35 769	37 675	26 004	
1720 31 550	- - für andere Heim- und Haushaltstextilien	t	*	.	.	4
	darunter zum Absatz bestimmt	1000 m2	*	.	.	3
		t	191	131	74	
		1000 m2	1 504	881	515	
		1000 DM	6 528	4 470	2 496	
1720 31 590	- - für technischen und industriellen Bedarf	t	*	7 106	7 966	19
	darunter zum Absatz bestimmt	1000 m2	*	25 761	28 394	19
		t	7 106	7 966	7 463	
		1000 m2	25 761	28 394	27 344	
		1000 DM	129 016	141 791	137 142	
	- aus künstlichen Filamenten (ohne Gewebe aus hochfesten Garnen und aus Streifen)					
	- - für Bekleidung					
1720 31 722	- - - Herrenoberbekleidungsstoff	t	*	-	-	-
	darunter zum Absatz bestimmt	1000 m2	*	-	-	-
		t	-	-	-	
		1000 m2	-	-	-	
		1000 DM	-	-	-	
1720 31 723	- - - Damenoberbekleidungsstoff	t	*	692	340	5
	darunter zum Absatz bestimmt	1000 m2	*	6 986	3 702	5
		t	692	340	209	
		1000 m2	6 986	3 702	2 678	
		1000 DM	28 669	18 410	11 137	
1720 31 724	- - - Krawatten- und Schalstoff	t	*	-	-	-
	darunter zum Absatz bestimmt	1000 m2	*	-	-	-
		t	-	-	-	
		1000 m2	-	-	-	
		1000 DM	-	-	-	
1720 31 725	- - - Futterstoff	t	*	1 268	1 086	5
	darunter zum Absatz bestimmt	1000 m2	*	16 927	14 374	5
		t	1 268	1 086	895	
		1000 m2	16 927	14 374	11 963	
		1000 DM	50 164	43 105	34 740	
1720 31 729	- - - Anderer Bekleidungsstoff	t	*	.	.	1
	darunter zum Absatz bestimmt	1000 m2	*	.	.	1
		t	.	.	.	
		1000 m2	.	.	.	
		1000 DM	.	.	.	
	- - für Heim- und Haushaltstextilien					
1720 31 755	- - - Dekorationsstoff	t	*	.	.	1
	darunter zum Absatz bestimmt	1000 m2	*	.	.	1
		t	.	.	.	
		1000 m2	.	.	.	
		1000 DM	.	.	.	
1720 31 759	- - - Anderer Heimtextilienstoff	t	*	-	-	-
	darunter zum Absatz bestimmt	1000 m2	*	-	-	-
		t	-	-	-	
		1000 m2	-	-	-	
		1000 DM	-	-	-	
1720 31 790	- - für technischen und industriellen Bedarf	t	*	300	347	3
	darunter zum Absatz bestimmt	1000 m2	*	1 236	1 329	3
		t	300	347	297	
		1000 m2	1 236	1 329	1 029	
		1000 DM	5 105	5 528	4 496	
	Gewebe aus synthetischen Spinnfasern					
	- mit einem Anteil an diesen Spinnfasern von 85 GHT oder mehr					
	- - für Bekleidung					
1720 32 122	- - - Herrenoberbekleidungsstoff	t	*	.	.	1
	darunter zum Absatz bestimmt	1000 m2	*	.	.	1
		t	.	.	.	
		1000 m2	.	.	.	
		1000 DM	.	.	.	
1720 32 123	- - - Damenoberbekleidungsstoff	t	*	447	.	6
	darunter zum Absatz bestimmt	1000 m2	*	2 242	.	6
		t	447	.	.	
		1000 m2	2 242	.	.	
		1000 DM	9 356	.	.	
1720 32 127	- - - Einlagestoff für Bekleidung und Wäsche	t	*	-	-	-
	darunter zum Absatz bestimmt	1000 m2	*	-	-	-
		t	-	-	-	
		1000 m2	-	-	-	
		1000 DM	-	-	-	

## 5 Produktion nach Güterarten - Deutschland

Melde-Nr.	Bezeichnung	Einheit	3. VJ 1998	2. VJ 1999	3. VJ 1999	3. VJ 1999 Anzahl Unternehmen
1	2	3	4	5	6	7
1720 32 129	- - - Anderer Bekleidungsstoff	t	*	.	.	4
	darunter zum Absatz bestimmt	1000 m2	*	.	.	3
		t	129	125	130	
		1000 m2	519	506	527	
		1000 DM	.	.	.	
1720 32 130	- - für Haushaltstextilien	t	*	.	.	2
	darunter zum Absatz bestimmt	1000 m2	*	.	.	2
		t	.	.	.	
		1000 m2	.	.	.	
		1000 DM	.	.	.	
1720 32 140	- - für Gardinen und Dekorationsstoff	t	*	2 160	2 254	20
	darunter zum Absatz bestimmt	1000 m2	*	18 240	16 782	19
		t	2 109	2 201	2 089	
		1000 m2	13 274	17 780	16 351	
		1000 DM	58 830	59 485	59 063	
1720 32 153	- - für andere Heimtextilien	t	*	1 078	823	10
	darunter zum Absatz bestimmt	1000 m2	*	2 732	2 385	10
		t	1 078	823	831	
		1000 m2	2 732	2 385	2 421	
		1000 DM	33 558	28 292	28 082	
1720 32 157	- - - Schlaf- und Reisedeckenstoff	t	*	.	.	4
	darunter zum Absatz bestimmt	1000 m2	*	.	.	2
		t	.	.	.	
		1000 m2	.	.	.	
		1000 DM	.	.	.	
1720 32 159	- - - Anderer Heimtextilienstoff (ohne Gardinen- und Dekorationsstoff)	t	*	.	.	4
	darunter zum Absatz bestimmt	1000 m2	*	.	.	3
		t	.	.	.	
		1000 m2	.	.	.	
		1000 DM	.	.	.	
1720 32 191	- - für technischen und industriellen Bedarf	t	*	.	.	1
	darunter zum Absatz bestimmt	1000 m2	*	.	.	1
		t	.	.	.	
		1000 m2	.	.	.	
		1000 DM	.	.	.	
1720 32 199	- - - Anderer technischer Stoff	t	*	.	.	13
	darunter zum Absatz bestimmt	1000 m2	*	.	.	13
		t	.	911	783	
		1000 m2	.	3 974	3 583	
		1000 DM	.	19 798	18 425	
	- mit einem Anteil an diesen Spinnfasern von weniger als 85 GHT, mit Baumwolle gemischt, rohgewebt					
1720 32 210	- - Hemden- und Blusenstoff	t	*	27	.	3
	darunter zum Absatz bestimmt	1000 m2	*	242	.	3
		t	27	.	.	
		1000 m2	242	.	.	
		1000 DM	886	.	.	
1720 32 222	- - für andere Bekleidung	t	*	.	.	1
	darunter zum Absatz bestimmt	1000 m2	*	.	.	1
		t	.	.	.	
		1000 m2	.	.	.	
		1000 DM	.	.	.	
1720 32 223	- - - Damenoberbekleidungsstoff	t	*	455	744	7
	darunter zum Absatz bestimmt	1000 m2	*	2 175	3 391	7
		t	455	744	577	
		1000 m2	2 175	3 391	2 565	
		1000 DM	9 091	10 931	8 745	
1720 32 227	- - - Einlagestoff	t	*	.	-	-
	darunter zum Absatz bestimmt	1000 m2	*	.	-	-
		t	.	-	-	
		1000 m2	.	-	-	
		1000 DM	.	-	-	
1720 32 229	- - - Anderer Bekleidungsstoff	t	*	312	203	3
	darunter zum Absatz bestimmt	1000 m2	*	1 559	1 056	3
		t	312	203	124	
		1000 m2	1 559	1 056	740	
		1000 DM	3 237	2 131	2 102	
1720 32 230	- - für Haushaltstextilien	t	*	.	.	2
	darunter zum Absatz bestimmt	1000 m2	*	.	.	1
		t	.	.	.	
		1000 m2	.	.	.	
		1000 DM	.	.	.	
1720 32 253	- - für Heimtextilien	t	*	-	-	-
	darunter zum Absatz bestimmt	1000 m2	*	-	-	-
		t	-	-	-	
		1000 m2	-	-	-	
		1000 DM	-	-	-	

## 5 Produktion nach Güterarten - Deutschland

Melde-Nr.	Bezeichnung	Einheit	3. VJ 1998	2. VJ 1999	3. VJ 1999	3. VJ 1999 Anzahl Unternehmen
1	2	3	4	5	6	7
1720 32 255	--- Dekorationsstoff	t	*	.	.	3
	darunter zum Absatz bestimmt	1000 m2	*	.	.	3
		t	.	.	.	
		1000 m2	.	.	.	
		1000 DM	.	.	.	
1720 32 257	--- Schlaf- und Reisedeckenstoff	t	*	.	.	1
	darunter zum Absatz bestimmt	1000 m2	*	.	.	-
		t	.	.	.	
		1000 m2	.	.	.	
		1000 DM	.	.	.	
1720 32 259	--- Anderer Heimtextilienstoff	t	*	.	.	-
	darunter zum Absatz bestimmt	1000 m2	*	.	.	-
		t	.	.	.	
		1000 m2	.	.	.	
		1000 DM	.	.	.	
1720 32 290	-- für technischen und industriellen Bedarf	t	*	.	.	10
	darunter zum Absatz bestimmt	1000 m2	*	.	.	10
		t	918	1 180	821	
		1000 m2	4 470	6 037	3 313	
		1000 DM	16 601	21 565	15 676	
	- mit einem Anteil an diesen Spinnfasern von weniger als 85 GHT, mit Baumwolle gemischt, buntgewebt					
1720 32 310	-- Hemden- und Blusenstoff	t	*	.	.	1
	darunter zum Absatz bestimmt	1000 m2	*	.	.	1
		t	.	.	.	
		1000 m2	.	.	.	
		1000 DM	.	.	.	
1720 32 322	-- für andere Bekleidung	t	*	.	.	1
	--- Herrenoberbekleidungsstoff	1000 m2	*	.	.	1
	darunter zum Absatz bestimmt	t	.	.	.	
		1000 m2	.	.	.	
		1000 DM	.	.	.	
1720 32 323	--- Damenoberbekleidungsstoff	t	*	.	.	-
	darunter zum Absatz bestimmt	1000 m2	*	.	.	-
		t	.	.	.	
		1000 m2	.	.	.	
		1000 DM	.	.	.	
1720 32 329	--- Anderer Bekleidungsstoff	t	*	.	.	2
	darunter zum Absatz bestimmt	1000 m2	*	.	.	2
		t	.	.	.	
		1000 m2	.	.	.	
		1000 DM	.	.	.	
1720 32 330	-- für Haushaltstextilien	t	*	.	.	1
	darunter zum Absatz bestimmt	1000 m2	*	.	.	1
		t	.	.	.	
		1000 m2	.	.	.	
		1000 DM	.	.	.	
1720 32 353	-- für Heimtextilien	t	*	.	.	2
	--- Möbelstoff	1000 m2	*	.	.	2
	darunter zum Absatz bestimmt	t	.	.	.	
		1000 m2	.	.	.	
		1000 DM	.	.	.	
1720 32 355	--- Dekorationsstoff	t	*	218	.	5
	darunter zum Absatz bestimmt	1000 m2	*	1 062	.	5
		t	218	192	189	
		1000 m2	1 062	878	843	
		1000 DM	9 832	8 483	8 169	
1720 32 359	--- Anderer Heimtextilienstoff	t	*	.	.	1
	darunter zum Absatz bestimmt	1000 m2	*	.	.	-
		t	.	.	.	
		1000 m2	.	.	.	
		1000 DM	.	.	.	
1720 32 390	-- für technischen und industriellen Bedarf	t	*	.	.	1
	darunter zum Absatz bestimmt	1000 m2	*	.	.	1
		t	.	.	.	
		1000 m2	.	.	.	
		1000 DM	.	.	.	
	- mit gekrempelter Wolle oder feinen Tierhaaren gemischt					
1720 32 422	-- für Bekleidung	t	*	.	.	-
	--- Herrenoberbekleidungsstoff	1000 m2	*	.	.	-
	darunter zum Absatz bestimmt	t	.	.	.	
		1000 m2	.	.	.	
		1000 DM	.	.	.	
1720 32 423	--- Damenoberbekleidungsstoff	t	*	51	.	2
	darunter zum Absatz bestimmt	1000 m2	*	245	.	2
		t	51	.	.	
		1000 m2	245	.	.	
		1000 DM	825	.	.	

## 5 Produktion nach Güterarten - Deutschland

Melde-Nr.	Bezeichnung	Einheit	3. VJ 1998	2. VJ 1999	3. VJ 1999	3. VJ 1999 Anzahl Unternehmen
1	2	3	4	5	6	7
1720 32 429	- - - Anderer Bekleidungsstoff	t	*	-	-	-
	darunter zum Absatz bestimmt	1000 m2	*	-	-	-
		t	-	-	-	-
		1000 m2	-	-	-	-
		1000 DM	-	-	-	-
1720 32 450	- - - für Heim- und Haushaltstextilien	t	*	.	.	1
	darunter zum Absatz bestimmt	1000 m2	*	.	.	1
		t	.	.	.	.
		1000 m2	.	.	.	.
		1000 DM	.	.	.	.
1720 32 490	- - - für technischen und industriellen Bedarf	t	*	-	-	-
	darunter zum Absatz bestimmt	1000 m2	*	-	-	-
		t	-	-	-	-
		1000 m2	-	-	-	-
		1000 DM	-	-	-	-
	- mit gekämmter Wolle oder feinen Tierhaaren gemischt	t	*	-	-	-
	- - für Bekleidung	1000 m2	*	-	-	-
1720 32 522	- - - Herrenoberbekleidungsstoff	t	*	.	.	5
	darunter zum Absatz bestimmt	1000 m2	*	.	.	5
		t	642	537	499	.
		1000 m2	2 510	1 932	1 780	.
		1000 DM	20 547	18 966	18 156	.
1720 32 523	- - - Damenoberbekleidungsstoff	t	*	.	.	5
	darunter zum Absatz bestimmt	1000 m2	*	.	.	5
		t	993	844	598	.
		1000 m2	4 710	3 793	2 741	.
		1000 DM	32 953	26 455	20 252	.
1720 32 529	- - - Anderer Bekleidungsstoff	t	*	-	-	-
	darunter zum Absatz bestimmt	1000 m2	*	-	-	-
		t	-	-	-	-
		1000 m2	-	-	-	-
		1000 DM	-	-	-	-
1720 32 550	- - - für Heim- und Haushaltstextilien	t	*	.	.	1
	darunter zum Absatz bestimmt	1000 m2	*	.	.	1
		t	.	.	.	.
		1000 m2	.	.	.	.
		1000 DM	.	.	.	.
1720 32 590	- - - für technischen und industriellen Bedarf	t	*	-	-	-
	darunter zum Absatz bestimmt	1000 m2	*	-	-	-
		t	-	-	-	-
		1000 m2	-	-	-	-
		1000 DM	-	-	-	-
	- Andere Mischgewebe aus synthetischen Spinnfasern (ohne solche mit Wolle und Baumwolle gemischt)	t	*	-	-	-
	- - für Bekleidung	1000 m2	*	-	-	-
1720 32 921	- - - Hemden- und Blusenstoff	t	*	.	.	2
	darunter zum Absatz bestimmt	1000 m2	*	.	.	2
		t	.	.	.	.
		1000 m2	.	.	.	.
		1000 DM	.	.	.	.
1720 32 922	- - - Herrenoberbekleidungsstoff	t	*	98	.	2
	darunter zum Absatz bestimmt	1000 m2	*	520	.	2
		t	98	.	.	.
		1000 m2	520	.	.	.
		1000 DM	.	.	.	.
1720 32 923	- - - Damenoberbekleidungsstoff	t	*	304	243	98
	darunter zum Absatz bestimmt	1000 m2	*	1 492	1 245	484
		t	304	243	98	.
		1000 m2	1 492	1 245	484	.
		1000 DM	8 222	5 461	2 544	.
1720 32 929	- - - Anderer Bekleidungsstoff	t	*	.	.	2
	darunter zum Absatz bestimmt	1000 m2	*	.	.	2
		t	.	.	.	.
		1000 m2	.	.	.	.
		1000 DM	.	.	.	.
	- - für Heim- und Haushaltstextilien	t	*	.	.	2
1720 32 953	- - - Möbelstoff	t	*	.	.	2
	darunter zum Absatz bestimmt	1000 m2	*	.	.	2
		t	.	.	.	.
		1000 m2	.	.	.	.
		1000 DM	.	.	.	.
1720 32 955	- - - Dekorationsstoff	t	*	72	78	71
	darunter zum Absatz bestimmt	1000 m2	*	383	405	402
		t	72	78	71	.
		1000 m2	383	405	402	.
		1000 DM	1 988	2 062	2 044	.
1720 32 959	- - - Anderer Heimtextilienstoff	t	*	-	-	-
	darunter zum Absatz bestimmt	1000 m2	*	-	-	-
		t	-	-	-	-
		1000 m2	-	-	-	-
		1000 DM	-	-	-	-

## 5 Produktion nach Güterarten - Deutschland

Melde-Nr.	Bezeichnung	Einheit	3. VJ 1998	2. VJ 1999	3. VJ 1999	3. VJ 1999 Anzahl Unternehmen
1	2	3	4	5	6	7
1720 32 990	-- für technischen und industriellen Bedarf	t	46	33	40	4
		1000 m2	.	316	.	
	darunter zum Absatz bestimmt	t	46	33	40	4
		1000 m2	.	316	.	
		1000 DM	565	827	519	
	Gewebe aus künstlichen Spinnfasern					
	- rohgewebt					
	- für Bekleidung					
1720 33 321	-- Hemden- und Blusenstoff	t	80	.	.	2
		1000 m2	727	.	.	
	darunter zum Absatz bestimmt	t	80	.	.	2
		1000 m2	727	.	.	
		1000 DM	1 906	223	.	
1720 33 322	-- Herrenoberbekleidungsstoff	t	104	.	.	2
		1000 m2	463	.	.	
	darunter zum Absatz bestimmt	t	104	.	.	2
		1000 m2	463	.	.	
		1000 DM	4 395	.	.	
1720 33 323	-- Damenoberbekleidungsstoff	t	1 216	900	674	11
		1000 m2	9 989	7 837	5 848	
	darunter zum Absatz bestimmt	t	1 216	900	674	11
		1000 m2	9 989	7 837	5 848	
		1000 DM	25 795	16 692	10 791	
1720 33 329	-- Anderer Bekleidungsstoff	t	.	121	91	4
		1000 m2	.	1 179	897	
	darunter zum Absatz bestimmt	t	.	121	91	4
		1000 m2	.	1 179	897	
		1000 DM	.	3 154	2 493	
1720 33 330	-- für Haushaltstextilien	t	-	-	-	-
		1000 m2	-	-	-	-
	darunter zum Absatz bestimmt	t	-	-	-	-
		1000 m2	-	-	-	-
		1000 DM	-	-	-	-
	-- für Heimtextilien					
1720 33 355	-- Dekorationsstoff	t	66	48	44	5
		1000 m2	527	335	281	
	darunter zum Absatz bestimmt	t	66	48	44	5
		1000 m2	527	335	281	
		1000 DM	1 212	654	875	
1720 33 359	-- Anderer Heimtextilienstoff	t	.	.	.	2
		1000 m2	.	.	.	
	darunter zum Absatz bestimmt	t	.	.	.	2
		1000 m2	.	.	.	
		1000 DM	.	.	.	
1720 33 390	-- für technischen und industriellen Bedarf	t	.	.	.	12
		1000 m2	.	.	.	
	darunter zum Absatz bestimmt	t	486	467	377	12
		1000 m2	4 100	3 809	3 100	
		1000 DM	8 666	8 512	7 433	
1720 33 500	- Gewebe aus künstlichen Spinnfasern, buntgewebt	t	707	624	631	14
		1000 m2	2 431	2 125	2 236	
	darunter zum Absatz bestimmt	t	707	624	631	14
		1000 m2	2 431	2 125	2 236	
		1000 DM	22 719	19 957	19 952	
	Spezialgewebe					
	- Samt und Plüsch, gewebt und Chenillegewebe (ohne Schlingengewebe und Bänder)					
	- für Bekleidung					
1720 40 101	-- aus Baumwolle, Kettsemt	t	.	94	76	3
		1000 m2	.	298	213	
	darunter zum Absatz bestimmt	t	.	94	76	3
		1000 m2	.	298	213	
		1000 DM	.	3 157	2 373	
1720 40 102	-- aus Baumwolle, Schußsemt	t	.	.	.	1
		1000 m2	.	.	.	
	darunter zum Absatz bestimmt	t	.	.	.	1
		1000 m2	.	.	.	
		1000 DM	.	.	.	
1720 40 103	-- aus anderen Spinnstoffen (ohne Baumwolle)	t	.	.	.	3
		1000 m2	.	1 987	1 470	
	darunter zum Absatz bestimmt	t	.	.	.	3
		1000 m2	.	1 987	1 470	
		1000 DM	.	47 342	34 514	
	-- für Heimtextilien					
1720 40 104	-- aus Baumwolle	t	232	171	128	5
		1000 m2	461	361	263	
	darunter zum Absatz bestimmt	t	232	171	128	5
		1000 m2	461	361	263	
		1000 DM	9 849	9 218	6 937	

## 5 Produktion nach Güterarten - Deutschland

Melde-Nr.	Bezeichnung	Einheit	3. VJ 1998	2. VJ 1999	3. VJ 1999	3. VJ 1999 Anzahl Unternehmen	
1	2	3	4	5	6	7	
1720 40 105	- - - aus Wolle	t	*	.	52	28	3
		1000 m2	*	.	77	50	
	darunter zum Absatz bestimmt	t	.	.	52	28	3
		1000 m2	.	.	77	50	
		1000 DM	.	.	2 307	1 503	
1720 40 106	- - - aus Chemiefasern	t	*	2 321	2 224	1 964	10
		1000 m2	*	4 040	3 782	3 259	
	darunter zum Absatz bestimmt	t	.	2 321	2 224	1 964	10
		1000 m2	.	4 040	3 782	3 259	
		1000 DM	.	32 705	31 310	26 720	
1720 40 109	- - - aus anderen Spinnstoffen (ohne Baumwolle)	t	*	-	-	-	-
		1000 m2	*	.	-	-	-
	darunter zum Absatz bestimmt	t	.	-	-	-	-
		1000 m2	.	-	-	-	-
		1000 DM	.	-	-	-	-
	- Frottiergewebe (Schlingengewebe) (ohne Bänder)	t	*	-	-	-	-
1720 40 330	- - aus Baumwolle	t	*	1 609	1 576	1 319	12
		1000 m2	*	3 756	3 499	3 343	
	darunter zum Absatz bestimmt	t	.	.	.	.	3
		1000 m2	.	.	58	19	
		1000 DM	.	.	.	.	
1720 40 350	- - aus anderen Spinnstoffen	t	*	-	-	-	-
		1000 m2	*	-	-	-	-
	darunter zum Absatz bestimmt	t	.	-	-	-	-
		1000 m2	.	-	-	-	-
		1000 DM	.	-	-	-	-
1720 40 500	- Getuftete Spinnstoffzeugnisse (ohne Teppiche)	t	*	.	.	.	1
		1000 m2	*	.	.	.	
	darunter zum Absatz bestimmt	t	.	.	.	.	1
		1000 m2	.	.	.	.	
		1000 DM	.	.	.	.	
	- Drehergewebe (ohne Bänder)	t	*	.	.	.	
1720 40 703	- - Gardinenstoff	t	*	.	.	.	6
		1000 m2	*	.	.	.	
	darunter zum Absatz bestimmt	t	.	161	351	269	6
		1000 m2	.	2 397	5 099	3 964	
		1000 DM	.	8 057	7 724	6 117	
1720 40 709	- - Andere Drehergewebe	t	*	.	.	.	1
		1000 m2	*	.	.	.	
	darunter zum Absatz bestimmt	t	.	.	.	.	1
		1000 m2	.	.	.	.	
		1000 DM	.	.	.	.	
	- Gewebe aus Glasfasern (einschl. Bändern)	t	*	.	.	.	
1720 40 905	- - für Heimtextilien	t	*	.	.	.	4
		1000 m2	*	.	.	.	
	darunter zum Absatz bestimmt	t	.	.	.	.	4
		1000 m2	.	.	.	.	
		1000 DM	.	.	.	.	
1720 40 909	- - für technischen und industriellen Bedarf	t	*	.	.	.	14
		1000 m2	*	.	.	.	
	darunter zum Absatz bestimmt	t	.	5 317	5 770	5 595	14
		1000 m2	.	46 672	53 317	53 327	
		1000 DM	.	59 280	65 878	69 666	
	Textilveredlung						
1730 10 100	Färben von Fasern und Garnen	t	.	1 020	2 247	1 737	8
	- Färben von Fasern	1000 DM	.	4 291	14 224	9 964	
1730 10 210	- - Färben von Garnen	t	.	5	3	3	3
	- - aus Seide	1000 DM	.	129	65	48	
1730 10 220	- - aus Wolle oder anderen Tierhaaren	t	.	454	219	232	11
		1000 DM	.	2 965	1 106	1 622	
1730 10 230	- - aus Baumwolle	t	.	3 987	3 795	3 637	26
		1000 DM	.	26 319	24 458	22 507	
1730 10 240	- - aus Flachs oder aus anderen pflanzlichen Spinnstoffen	t	.	38	20	20	4
		1000 DM	.	639	465	456	
1730 10 250	- - aus synthetischen Filamenten	t	.	2 719	2 269	1 950	11
		1000 DM	.	14 554	13 025	11 608	
1730 10 260	- - aus künstlichen Filamenten	t	.	.	.	.	3
		1000 DM	.	.	.	.	
1730 10 270	- - aus synthetischen Spinnfasern	t	.	2 532	2 059	2 128	21
		1000 DM	.	14 133	11 457	12 516	
1730 10 280	- - aus künstlichen Spinnfasern	t	.	318	280	273	7
		1000 DM	.	1 452	1 354	1 269	
	Bleichen von Geweben und Stoffen						
	- von Geweben	t	.	.	.	.	
1730 21 100	- - aus Seide	1000 m2	.	-	-	-	-
		1000 DM	.	-	-	-	-
1730 21 200	- - aus Wolle oder anderen Tierhaaren	1000 m2	.	-	.	.	1
		1000 DM	.	-	.	.	

## 5 Produktion nach Güterarten - Deutschland

Melde-Nr.	Bezeichnung	Einheit	3. VJ 1998	2. VJ 1999	3. VJ 1999	3. VJ 1999 Anzahl Unternehmen
1	2	3	4	5	6	7
1730 21 301	- - aus Baumwolle - - - für Bekleidung	1000 m2 1000 DM	7 818 6 875	9 005 6 639	7 449 5 880	14
1730 21 305	- - - Haus-, Bett- und Tischwäschestoff	1000 m2 1000 DM	3 446 3 222	3 787 3 497	3 695 4 010	8
1730 21 306	- - - Anderer Heim- und Haushaltstextilienstoff	1000 m2 1000 DM	.	.	.	3
1730 21 308	- - - für technischen und industriellen Bedarf	1000 m2 1000 DM	2 964 1 923	2 693 1 668	2 809 1 792	5
1730 21 400	- - aus Flachs oder aus anderen pflanzlichen Spinnstoffen	1000 m2 1000 DM	.	.	.	2
1730 21 500	- - aus synthetischen Filamenten oder Spinnfasern	1000 m2 1000 DM	2 103 6 633	2 376 7 955	1 999 .	10
1730 21 600	- - aus künstlichen Filamenten oder Spinnfasern	1000 m2 1000 DM	.	.	.	2
1730 21 700	- von Samt und Plüsch oder Chenillegewebe	1000 m2 1000 DM	-	-	-	-
1730 21 800	- von Frottiergewebe	1000 m2 1000 DM	.	-	-	-
1730 21 901	- von Maschenstoffen - - für Bekleidung	t 1000 DM	1 434 6 505	1 582 6 880	1 161 4 885	15
1730 21 904	- - für Heim- und Haushaltstextilien	t 1000 DM	280 1 693	286 1 770	260 1 503	4
1730 21 908	- - für technischen und industriellen Bedarf	t 1000 DM	89 392	222 925	106 463	5
	Färben von Geweben und Stoffen					
1730 22 100	- von Geweben - - aus Seide	1000 m2 1000 DM	4 112 9 096	4 214 10 073	3 252 7 837	4
1730 22 200	- - aus Wolle oder anderen Tierhaaren	1000 m2 1000 DM	1 633 4 809	957 3 315	708 2 145	5
1730 22 301	- - aus Baumwolle - - - für Bekleidung	1000 m2 1000 DM	8 485 21 000	9 045 21 342	7 226 19 302	24
1730 22 305	- - - Haus-, Bett- und Tischwäschestoff	1000 m2 1000 DM	4 852 6 154	4 257 6 027	4 465 6 238	10
1730 22 306	- - - Anderer Heim- und Haushaltstextilienstoff	1000 m2 1000 DM	.	.	10 594 7 706	9
1730 22 308	- - - für technischen und industriellen Bedarf	1000 m2 1000 DM	5 575 3 387 3 321	9 278 3 138 2 587	7 706 3 657 2 986	8
1730 22 400	- - aus Flachs oder aus anderen pflanzlichen Spinnstoffen	1000 m2 1000 DM	246 738	190 .	197 733	3
1730 22 501	- - aus synthetischen Filamenten oder Spinnfasern - - - für Bekleidung	1000 m2 1000 DM	11 150 26 087	15 374 31 002	8 513 23 742	25
1730 22 504	- - - für Heim- und Haushaltstextilien	1000 m2 1000 DM	3 940 6 115	4 089 5 752	3 779 4 523	7
1730 22 508	- - - für technischen und industriellen Bedarf	1000 m2 1000 DM	722 .	692 .	687 .	4
1730 22 601	- - aus künstlichen Filamenten oder Spinnfasern - - - für Bekleidung	1000 m2 1000 DM	15 520 33 714	13 234 33 699	12 694 30 613	9
1730 22 604	- - - für Heim- und Haushaltstextilien	1000 m2 1000 DM	-	-	-	-
1730 22 608	- - - für technischen und industriellen Bedarf	1000 m2 1000 DM	-	-	-	-
1730 22 700	- von Samt und Plüsch oder Chenillegewebe	1000 m2 1000 DM	.	.	.	1
1730 22 800	- von Frottiergewebe	1000 m2 1000 DM	.	.	.	2
	- von Maschenstoffen und anderen Stoffen (Vliesstoffe, Tuftingmeterware)					
1730 22 901	- - Maschenstoffe - - - für Bekleidung	t 1000 DM	2 082 39 875	2 726 24 085	2 414 20 044	25
1730 22 904	- - - für Heim- und Haushaltstextilien	t 1000 DM	239 2 362	259 2 618	251 2 454	5
1730 22 908	- - - für technischen und industriellen Bedarf	t 1000 DM	1 665 13 249	1 930 14 373	1 774 13 826	8

## 5 Produktion nach Güterarten - Deutschland

Melde-Nr.	Bezeichnung	Einheit	3. VJ 1998	2. VJ 1999	3. VJ 1999	3. VJ 1999 Anzahl Unternehmen
1	2	3	4	5	6	7
1730 22 909	-- Andere Stoffe (Vliesstoffe, Tuftingmeterware)	t 1000 DM	.	.	.	4
	Bedrucken von Geweben und Stoffen					
1730 30 100	-- von Geweben	1000 m2	.	.	.	1
1730 30 200	-- aus Seide	1000 DM	.	.	.	
	-- aus Wolle oder anderen Tierhaaren	1000 m2 1000 DM	155 942	.	.	1
1730 30 301	-- aus Baumwolle	1000 m2	3 554	2 748	2 228	14
	-- für Bekleidung	1000 DM	15 996	12 393	11 355	
1730 30 305	-- Haus-, Bett- und Tischwäschestoff	1000 m2 1000 DM	11 022 14 093	10 256 14 515	10 020 15 271	8
1730 30 306	-- Anderer Heim- und Haushaltstextilienstoff	1000 m2 1000 DM	3 863 26 658	4 895 26 143	3 933 22 588	12
1730 30 308	-- für technischen und industriellen Bedarf	1000 m2 1000 DM	.	.	.	2
1730 30 400	-- aus Flachs oder aus anderen pflanzlichen Spinnstoffen	1000 m2 1000 DM	316 1 357	.	255 1 377	3
	-- aus synthetischen Filamenten oder Spinnfasern					
1730 30 501	-- für Bekleidung	1000 m2 1000 DM	5 314 21 111	5 697 21 932	4 105 15 767	10
1730 30 505	-- Haus-, Bett- und Tischwäschestoff	1000 m2 1000 DM	-	-	-	-
1730 30 506	-- Anderer Heim- und Haushaltstextilienstoff	1000 m2 1000 DM	.	.	.	5
1730 30 508	-- für technischen und industriellen Bedarf	1000 m2 1000 DM	.	.	.	1
	-- aus künstlichen Filamenten oder Spinnfasern					
1730 30 601	-- für Bekleidung	1000 m2 1000 DM	11 795 56 724	11 026 51 182	7 110 34 659	6
1730 30 605	-- Haus-, Bett- und Tischwäschestoff	1000 m2 1000 DM	-	-	-	-
1730 30 606	-- Anderer Heim- und Haushaltstextilienstoff	1000 m2 1000 DM	-	-	-	-
1730 30 608	-- für technischen und industriellen Bedarf	1000 m2 1000 DM	-	-	-	-
1730 30 700	-- von Samt und Plüsch oder Chenillegewebe	1000 m2 1000 DM	-	-	-	-
1730 30 800	-- von Frottiergewebe	1000 m2 1000 DM	-	-	-	-
	-- von Maschenstoffen u.a. Stoffen (Vliesstoffe, Tuftingmeterware)					
1730 30 901	-- für Bekleidung	t 1000 DM	455 9 205	436 9 585	294 6 988	11
1730 30 904	-- für Heim- und Haushaltstextilien	t 1000 DM	.	.	.	1
1730 30 908	-- für industriellen und technischen Bedarf	t 1000 DM	.	.	.	1
1730 30 909	-- Andere Stoffe (Vliesstoffe, Tuftingmeterware)	t 1000 DM	1 480	697 1 594	.	4
	Andere Ausrüstungen von Geweben und Stoffen					
1730 40 100	-- von Geweben	1000 m2	15 331	18 742	16 865	10
1730 40 200	-- aus Seide	1000 DM	26 899	39 954	33 845	
	-- aus Wolle oder anderen Tierhaaren	1000 m2 1000 DM	1 799 6 655	2 152 11 198	1 279 5 730	9
1730 40 301	-- aus Baumwolle	1000 m2	12 101	16 664	26 996	15
	-- für Bekleidung	1000 DM	17 979	19 800	20 636	
1730 40 305	-- Haus-, Bett- und Tischwäschestoff	1000 m2 1000 DM	2 123 3 229	2 599 3 421	1 757 3 758	5
1730 40 306	-- Anderer Heim- und Haushaltstextilienstoff	1000 m2 1000 DM	3 355 6 964	2 700 4 791	2 544 5 454	12
1730 40 308	-- für technischen und industriellen Bedarf	1000 m2 1000 DM	8 576 23 496	9 455 25 023	8 417 23 890	13
1730 40 400	-- aus Flachs oder aus anderen pflanzlichen Spinnstoffen	1000 m2 1000 DM	246 674	.	.	2
1730 40 500	-- aus synthetischen Filamenten oder Spinnfasern	1000 m2 1000 DM	12 303 48 165	13 581 49 966	10 930 41 100	21



## 5 Produktion nach Güterarten - Deutschland

Melde-Nr.	Bezeichnung	Einheit	3. VJ 1998	2. VJ 1999	3. VJ 1999	3. VJ 1999 Anzahl Unternehmen
1	2	3	4	5	6	7
1730 40 600	- - aus künstlichen Filamenten oder Spinnfasern	1000 m2 1000 DM	26 617	19 649 40 727	18 283 27 974	6
1730 40 700	- von Samt und Plüsch oder Chenillegewebe	1000 m2 1000 DM	717	908	684	3
1730 40 800	- von Frottiergewebe	1000 m2 1000 DM	.	.	.	2
	- von Maschenstoffen u.a. Stoffen (Vliesstoffe, Tuftingmeterware)					
	- - Maschenstoffe					
1730 40 901	- - - für Bekleidung	t 1000 DM	1 542 5 758	1 667 4 887	1 407 4 020	11
1730 40 904	- - - für Heim- und Haushaltstextilien	t 1000 DM	406 2 708	586 3 054	414 2 521	8
1730 40 908	- - - für technischen und industriellen Bedarf	t 1000 DM	1 715 12 102	1 951 11 509	1 702 11 408	7
1730 40 909	- - Andere Stoffe (Vliesstoffe, Tuftingmeterware)	t 1000 DM	792 15 647	940 16 222	933 15 828	6
	Konfektionierte Heim- und Haushaltstextilwaren (ohne Bekleidung)					
	Decken (ohne Decken mit elektrischer Heizvorrichtung)					
1740 11 300	- aus Wolle oder feinen Tierhaaren	t 1000 St 1000 DM	576 239 16 175	463 186 14 335	502 205 14 039	8
1740 11 500	- aus synthetischen Chemiefasern	t 1000 St 1000 DM	1 024 853 13 814	1 037 861 14 640	942 780 13 370	9
1740 11 900	- aus Baumwolle oder anderen Spinnstoffen	t 1000 St 1000 DM	597 628 11 405	718 813 13 867	678 749 12 648	8
1740 12 300	Bettwäsche - aus Maschenstoffen	t 1000 St 1000 DM	458 503 13 350	264 340 8 162	344 413 9 901	9
	- aus Geweben					
1740 12 530	- - aus Baumwolle	t 1000 St 1000 DM	4 989 6 840 96 449	4 974 6 126 88 063	5 178 6 530 88 719	50
1740 12 550	- - aus Flachs oder Ramie	t 1000 St 1000 DM	4 6 147	4 6 151	4 6 157	4
1740 12 590	- - aus anderen Spinnstoffen	t 1000 St 1000 DM	193 347 5 471	200 296 3 727	227 339 4 427	8
1740 12 700	- aus Vliesstoffen	t 1000 St 1000 DM	.	.	.	1
1740 13 300	Tischwäsche - aus Maschenstoffen	t 1000 St 1000 DM	79 284 2 928	48 265 3 636	48 273 3 347	7
	- aus Geweben					
1740 13 530	- - aus Baumwolle	t 1000 St 1000 DM	411 1 446 21 097	376 1 301 18 094	372 1 370 17 635	29
1740 13 550	- - aus Flachs	t 1000 St 1000 DM	48 188 4 450	39 .	34 .	9
1740 13 590	- - aus anderen Spinnstoffen	t 1000 St 1000 DM	207 862 11 180	130 563 7 763	156 688 10 186	14
1740 13 700	- aus Vliesstoffen	t 1000 St 1000 DM	.	.	.	2
1740 14 300	Wäsche zur Körperpflege und Küchenwäsche - aus Baumwollfrottiergewebe	t 1000 St 1000 DM	1 188 4 888 30 704	1 258 5 254 35 073	1 150 4 794 30 254	13
1740 14 500	- aus anderen Geweben	t 1000 St 1000 DM	41 453 1 421	34 376 973	37 398 1 141	6
1740 14 700	- aus Vliesstoffen	t 1000 St 1000 DM	.	.	.	1

## 5 Produktion nach Güterarten - Deutschland

Melde-Nr.	Bezeichnung	Einheit	3. VJ 1998	2. VJ 1999	3. VJ 1999	3. VJ 1999 Anzahl Unternehmen
1	2	3	4	5	6	7
	Gardinen, Vorhänge und Innenrollos; Fenster- und Bettbehänge (Schabracken)					
1740 15 300	- aus Maschenstoffen	t 1000 m2 1000 DM	89 1 049 5 430	93 1 059 5 427	89 1 061 5 110	12
1740 15 500	- aus Geweben	t 1000 m2 1000 DM	7 864 7 163 53 113	7 224 9 272 60 160	8 816 57 893	40
1740 15 700	- aus Vliesstoffen	t 1000 m2 1000 DM	· · ·	· · ·	· · ·	3
	Andere Textilwaren zur Innenausstattung, a.n.g.; Warenzusammenstellungen aus Geweben und Garnen zum Herstellen von Teppichen, Tapisserien u.ä.					
1740 16 300	- Tapisserien, handgewebt (Gobelins, Flandrische Gobelins, usw.), auch konfektioniert	1000 DM	5 984	1 049	1 681	4
1740 16 530	- Bettüberwürfe u.a. Waren zur Innenausstattung	t 1000 St 1000 DM	12 56 3 379	66 46 2 773	65 48 2 930	10
1740 16 590	- - - Andere Waren zur Innenausstattung	1000 DM	13 892	17 156	14 899	14
1740 16 700	- Warenzusammenstellungen aus Geweben und Garnen, i.A.E.	1000 DM	2 395	3 012	3 206	3
	Andere konfektionierte Textilwaren (ohne Bekleidung)					
	Säcke und Beutel für Verpackungszwecke					
1740 21 300	- aus Baumwolle	t 1000 DM	· 26	79 2 013	· ·	3
1740 21 500	- aus Polyethylen oder Polypropylen	t 1000 DM	· ·	· ·	· ·	1
1740 21 730	- - - gewirkt oder gestrickt	t 1000 DM	· ·	· ·	· ·	1
1740 21 750	- - - gewebt	t 1000 DM	· ·	· ·	· ·	2
1740 21 900	- - - mit einem Quadratmetergewicht von 120 g oder weniger	t 1000 DM	· ·	· ·	· ·	5
1740 21 900	- - - mit einem Quadratmetergewicht von mehr als 120 g	t 1000 DM	30 438	23 405	25 365	5
	Planen und Markisen; Zelte; Segel für Wasserfahrzeuge, Surfbretter und für Landfahrzeuge; Campingausrüstungen					
1740 22 100	- Planen und Markisen	t 1000 DM	3 450 86 993	5 549 143 803	3 810 101 156	43
1740 22 300	- Zelte	t 1000 DM	217 5 919	636 18 430	376 10 403	17
1740 22 500	- Segel	t 1000 DM	· ·	· ·	· ·	1
1740 22 700	- Luftmatratzen u.a. Campingausrüstungen	t 1000 DM	· ·	· ·	· ·	4
1740 23 000	Fallschirme (einschl. lenkbarer oder rotierender Fallschirme), Gleitschirme; Teile dafür und Zubehör	t 1000 DM	· ·	· ·	· ·	2
	Schlafsäcke; Bettausstattungen					
1740 24 350	- Schlafsäcke	1000 St 1000 DM	· ·	· ·	· ·	·
1740 24 390	- - mit Federn oder Daunen gefüllt	1000 St 1000 DM	· ·	79 2 825	70 2 485	10
1740 24 931	- - mit anderen Materialien gefüllt	1000 St 1000 DM	· ·	· ·	· ·	·
1740 24 931	- - - Bettausstattungen (ohne Matratzen und Schlafsäcke)	1000 St 1000 DM	· ·	· ·	· ·	·
1740 24 931	- - - mit Federn oder Daunen gefüllt	1000 St 1000 DM	· ·	· ·	· ·	·
1740 24 931	- - - Deckbetten (Daunen-, Stepp-, Flach-, Oberbetten, Steppdecken)	1000 St 1000 St 1000 DM	· · 54 491	· · 30 906	· · 49 897	2 34 34
1740 24 935	- - - darunter zum Absatz bestimmt	1000 St 1000 St 1000 DM	534 534 25 652	321 321 14 088	557 557 18 396	28 28 28

## 5 Produktion nach Güterarten - Deutschland

Melde-Nr.	Bezeichnung	Einheit	3. VJ 1998	2. VJ 1999	3. VJ 1999	3. VJ 1999 Anzahl Unternehmen
1	2	3	4	5	6	7
1740 24 939	--- Andere Kissen, auch Kleinkissen darunter zum Absatz bestimmt	1000 St 1000 St 1000 DM	* 187 187 2 740	253 253 3 403	261 261 3 663	12 12
	--- mit anderen Materialien gefüllt					
	--- Deckbetten (Stepp-, Flach-, Oberbetten, Steppdecken)					
1740 24 991	--- mit Naturfasern und Haaren gefüllt darunter zum Absatz bestimmt	1000 St 1000 St 1000 DM	* 454 454 26 637	622 622 31 444	486 486 26 554	30 30
1740 24 993	--- mit anderem Material (z.B. Chemiefasern) gefüllt darunter zum Absatz bestimmt	1000 St 1000 St 1000 DM	* 886 886 41 278	839 839 37 341	794 794 36 914	25 25
	--- Kopfkissen					
1740 24 995	--- mit Naturfasern und Haaren gefüllt darunter zum Absatz bestimmt	1000 St 1000 St 1000 DM	* 174 174 5 594	167 167 4 810	362 362 6 359	22 22
1740 24 996	--- mit anderem Material (z.B. Chemiefasern) gefüllt darunter zum Absatz bestimmt	1000 St 1000 St 1000 DM	* 843 843 15 994	985 985 15 314	994 994 17 233	27 27
1740 24 997	--- Heizkissen darunter zum Absatz bestimmt	1000 St 1000 St 1000 DM	* . . .	. . . . .	. . . . .	1 1
1740 24 998	--- Heizdecken, Fußsäcke u.dgl., nicht aus Gewebe darunter zum Absatz bestimmt	1000 St 1000 St 1000 DM	* - - -	- - -	- - -	- -
1740 24 999	--- Andere Kissen, auch Kleinkissen darunter zum Absatz bestimmt	1000 St 1000 St 1000 DM	* 3 457 3 457 42 681	6 697 6 697 67 268	4 476 4 476 52 027	35 35
	Andere konfektionierte Waren (einschl. Schnittmuster zum Herstellen von Bekleidung)					
	- Scheuer-, Wisch-, Spül- und Staubtücher u.ä. Reinigungstücher					
1740 25 530	- aus Vliesstoffen	1000 St 1000 DM	. .	. .	. .	3
1740 25 570	- aus anderen Stoffen (ohne Maschenstoffe)	1000 St 1000 DM	. 20 690	26 337 22 083	21 475 20 835	10
	- aus Maschenstoffen; Schwimmwesten, Rettungsgürtel u.ä. konfektionierte Waren					
1740 25 903	- Scheuer-, Wisch-, Spül- und Staubtücher u.ä. Reinigungstücher aus Maschenstoffen darunter zum Absatz bestimmt	1000 St 1000 St 1000 DM	* . . . . .	. . . . .	. . . . .	1 1
1740 25 905	- Schwimmwesten und Rettungsgürtel darunter zum Absatz bestimmt	1000 St 1000 St 1000 DM	* . . . . .	. . . . .	. . . . .	2 2
1740 25 909	- Andere konfektionierte Waren	1000 DM	122 436	140 423	135 621	118
1740 90 000	Reparaturen von Persenning, Ölzeug, Planen und Campingausrüstungen	1000 DM	429	343	385	6
	Andere Textilerzeugnisse					
1751 11 000	Teppiche und Fußbodenbeläge Teppiche, geknüpft	t 1000 m2 1000 DM	- - -	- - -	- - -	-
	Teppiche u.ä. Fußbodenbeläge, gewebt					
1751 12 003	- aus Wolle darunter zum Absatz bestimmt	t 1000 m2 t 1000 m2 1000 DM	* 79 38 79 38 2 499	136 71 136 71 4 281	81 42 81 42 2 523	3 3
1751 12 005	- aus Chemiefasern darunter zum Absatz bestimmt	t 1000 m2 t 1000 m2 1000 DM	* 1 341 818 1 341 818 40 393	1 327 809 1 327 809 39 365	1 162 717 1 162 717 34 323	8 8
1751 12 009	- aus anderen Spinnstoffen darunter zum Absatz bestimmt	t 1000 m2 t 1000 m2 1000 DM	* 1 027 321 1 027 321 8 561	682 212 682 212 5 948	898 293 898 293 7 723	4 4

## 5 Produktion nach Güterarten - Deutschland

Melde-Nr.	Bezeichnung	Einheit	3. VJ 1998	2. VJ 1999	3. VJ 1999	3. VJ 1999 Anzahl Unternehmen
1	2	3	4	5	6	7
1751 13 003	Teppiche u.a. Fußbodenbeläge, getuftet - aus Wolle	t 1000 m2	* 1 064 499	846 390	804 369	6
	darunter zum Absatz bestimmt	t 1000 m2 1000 DM	* 1 064 499 13 575	846 390 .	804 369 .	6
1751 13 005	- aus Chemiefasern	t 1000 m2	* 35 429 22 254	34 271 22 533	34 625 21 883	33
	darunter zum Absatz bestimmt	t 1000 m2 1000 DM	35 429 22 254 302 269	34 271 22 533 304 037	34 625 21 883 298 223	33
1751 13 009	- aus anderen Spinnstoffen	t 1000 m2	* 742 563	. 283	. .	4
	darunter zum Absatz bestimmt	t 1000 m2 1000 DM	742 563 .	. 283 .	. . .	4
1751 14 300	Teppiche u.a. Fußbodenbeläge aus Filz und aus Spinnstoffen - Teppiche u.a. Fußbodenbeläge aus Filz	t 1000 m2 1000 DM	17 120 15 828 140 054	15 454 14 279 135 485	14 200 12 865 124 790	20
1751 14 900	- Andere Teppiche u.a. Fußbodenbeläge aus Spinnstoffen	t 1000 m2 1000 DM	1 223 427 13 406	. 398 12 597	. 363 11 048	3
1752 11 330	Seilerwaren Bindfäden, Seile und Taue, Bindegarne - Bindfäden, Seile und Taue aus Hart- oder Bastfasern - mit einem Titer von mehr als 100 000 dtex, aus Abaca oder anderen Hartfasern	t 1000 DM	. .	. .	. .	1
1752 11 350	- mit einem Titer von 100 000 dtex oder weniger	t 1000 DM	- .	- .	- .	-
1752 11 530	- Binde- oder Pressengarne - aus Sisal oder anderen textilen Agavefasern	t 1000 DM	- .	. .	. .	1
1752 11 550	- aus Polyethylen oder Polypropylen	t 1000 DM	. .	. .	. .	2
1752 11 600	- Andere Bindfäden, Seile und Taue - aus Fasern aus Polyethylen, Polypropylen, Nylon oder anderen Polyamiden oder aus Polyestern, mit einem Titer von mehr als 50 000 dtex oder aus anderen synthetischen Chemiefasern	t 1000 DM	809 7 494	465 6 518	422 6 140	4
1752 11 700	- aus Fasern aus Polyethylen, Polypropylen, Nylon oder anderen Polyamiden oder aus Polyestern, mit einem Titer von 50 000 dtex oder weniger	t 1000 DM	. .	. .	. .	1
1752 11 900	- Andere Bindfäden, Seile und Taue, a.n.g.	t 1000 DM	522 6 431	638 7 147	581 6 749	8
1752 12 330	Konfektionierte Fischernetze; andere konfektionierte und geknüpfte Netze u.a. Waren - Konfektionierte Fischernetze - aus Bindfäden, Seilen und Tauen, aus synthetischen oder künstlichen Spinnstoffen	t 1000 DM	- .	- .	- .	-
1752 12 350	- aus Garnen, aus synthetischen oder künstlichen Spinnstoffen	t 1000 DM	. .	. .	. .	1
1752 12 530	- Andere konfektionierte oder geknüpfte Netze - Konfektionierte Netze aus Bindfäden, Seilen oder Tauen, aus Nylon oder anderen Polyamiden	t 1000 DM	. .	. .	. .	2
1752 12 550	- Andere konfektionierte Netze aus Nylon oder anderen Polyamiden	t 1000 DM	89 .	. .	. .	2
1752 12 590	- Andere konfektionierte oder geknüpfte Netze (ohne solche aus Nylon oder anderen Polyamiden)	t 1000 DM	320 10 799	478 8 917	503 9 610	4
1752 12 800	- Andere Waren aus Garnen, Streifen oder dgl., Bindfäden, Seilen und Tauen, a.n.g.	t 1000 DM	93 4 946	471 7 820	370 7 800	6

## 5 Produktion nach Güterarten - Deutschland

Melde-Nr.	Bezeichnung	Einheit	3. VJ 1998	2. VJ 1999	3. VJ 1999	3. VJ 1999 Anzahl Unternehmen
1	2	3	4	5	6	7
1752 20 000	Lumpen, aus Spinnstoffen; Bindfäden, Seile, Taus und Waren daraus, aus Spinnstoffen, in Form von Abfällen oder unbrauchbar gewordenen Waren; nicht zur eigenen Weiterverarbeitung	1000 DM	1 151	1 059	.	3
1752 90 000	Reparaturen von Netzen und Seilen	1000 DM	-	-	-	-
	Vliesstoffe, auch getränkt, bestrichen, überzogen oder mit Lagen versehen					
1753 10 100	- - mit einem Quadratmetergewicht von 25 g oder weniger	t 1000 DM	14 573 108 359	15 412 67 115	15 819 67 376	16
1753 10 200	- - mit einem Quadratmetergewicht von mehr als 25 g bis 70 g	t 1000 DM	13 473 115 219	16 616 133 561	15 714 129 017	17
1753 10 300	- - mit einem Quadratmetergewicht von mehr als 70 g bis 150 g	t 1000 DM	4 910 34 055	5 641 36 931	5 473 35 484	15
1753 10 500	- - mit einem Quadratmetergewicht von mehr als 150 g	t 1000 DM	16 948 134 024	17 376 141 613	17 717 139 877	27
1753 10 700	- bestrichen oder überzogen	t 1000 DM	9 284 68 006	9 887 80 013	9 383 71 090	21
	Textilerzeugnisse, a.n.g.					
	Bänder, Etiketten, Geflechte u.ä. Waren					
1754 11 301	- Bänder aus Spinnstoffen und schußlose Bänder	t	*	*	*	19
	- - elastisch (ohne Gurte)	t	577	535	490	19
	darunter zum Absatz bestimmt	1000 DM	28 461	26 144	22 933	
1754 11 303	- - unelastisch (ohne Gurte)	t	2 581	2 458	2 707	49
	darunter zum Absatz bestimmt	t 1000 DM	2 581 136 239	2 458 106 016	2 707 123 048	49
1754 11 305	- - Gurte aller Art	t	*	*	*	17
	darunter zum Absatz bestimmt	t 1000 DM	3 035 31 897	3 094 33 947	3 365 33 509	17
1754 11 500	- Etiketten, Abzeichen u.ä. Waren aus Spinnstoffen	t	*	*	*	9
	darunter zum Absatz bestimmt	t 1000 DM	201 26 823	231 31 014	186 24 791	9
1754 11 701	- Geflechte als Meterware; Posamentierwaren u.ä. Zierwaren	t	*	*	*	6
	- - Flechtartikel aller Art, elastisch	t	79	74	75	6
	darunter zum Absatz bestimmt	t 1000 DM	79 2 101	74 1 992	75 2 015	6
1754 11 703	- - Flechtartikel aller Art, unelastisch	t	*	*	*	26
	darunter zum Absatz bestimmt	t 1000 DM	574 574 25 071	588 588 28 239	576 576 25 697	26
1754 11 705	- - Posamentierwaren	t	*	*	*	7
	darunter zum Absatz bestimmt	t 1000 DM	84 84 6 621	72 72 5 870	69 69 5 792	7
1754 11 709	- - Andere Zierwaren (z.B. Quasten, Troddeln, Oliven, Nüsse, Pompons u.ä. Waren)	t	*	*	*	2
	darunter zum Absatz bestimmt	t 1000 DM	. . .	. . .	. . .	2
	Tülle und geknüpfte Netzstoffe; Spitzen, als Meterware, Streifen oder als Motive					
1754 12 300	- Tülle (einschl. Bobinetgardinenstoffen) und geknüpfte Netzstoffe	1000 DM	.	975	921	3
1754 12 500	- Maschinengefertigte Spitzen	1000 DM	11 013	6 921	7 547	10
1754 12 700	- Handgefertigte Spitzen	1000 DM	.	.	.	2
	Stickereien als Meterware, Streifen oder als Motive					
1754 13 300	- Ätztickereien und Stickereien mit herausgeschnittenem Grund	1000 DM	1 656	750	633	5
1754 13 500	- Stickereien aus Baumwolle	1000 DM	4 639	5 850	4 778	7
1754 13 700	- Stickereien aus Chemiefasern u.ä. Spinnstoffen	1000 DM	17 045	11 468	14 501	15
	Filze, auch getränkt, bestrichen oder überzogen					
1754 20 003	- Woll- und Haarfilze	t 1000 DM	722 19 574	785 22 603	744 20 956	10

## 5 Produktion nach Güterarten - Deutschland

Melde-Nr.	Bezeichnung	Einheit	3. VJ 1998	2. VJ 1999	3. VJ 1999	3. VJ 1999 Anzahl Unternehmen
1	2	3	4	5	6	7
1754 20 005	- Nadelfilze	t 1000 DM	10 091 69 636	11 891 83 499	10 931 75 453	14
1754 20 009	- Andere Filze	t 1000 DM				5
1754 31 300	Watte aus Spinnstoffen und Waren daraus; Scherstaub, Knoten und Noppen, aus Spinnstoffen - für medizinischen Bedarf	t 1000 DM	651 6 747	667 6 735	487 5 051	7
1754 31 503	- für hygienische u.ä. Zwecke (ohne solche für den medizinischen Bedarf) - - für hygienische Zwecke darunter zum Absatz bestimmt	t 1000 DM	1 731 1 731 25 839	1 668 1 668 24 729	1 626 1 626 24 189	6 6
1754 31 505	- - Industriewatte darunter zum Absatz bestimmt	t 1000 DM	4 671 4 671 23 456	6 821 6 821 31 788	8 775 8 775 37 478	11 11
1754 31 509	- - Andere Watte und Waren daraus; Scherstaub, Knoten und Noppen darunter zum Absatz bestimmt	t 1000 DM	1 838 1 838 12 622	1 895 1 895 13 020	1 671 1 671 11 679	3 3
1754 32 000	Fäden und Kordeln aus Kautschuk, mit einem Überzug aus Spinnstoffen; Garne und Streifen aus Spinnstoffen mit Kautschuk oder Kunststoff getränkt, bestrichen, überzogen oder umhüllt	t 1000 DM	783 22 973	758 23 628	678 20 522	5
1754 33 000	Metallgarne und metallisierte Garne, auch umspinnen, oder aus Streifen usw., in Form von Fäden	t 1000 DM	79 4 210	61 4 972	58 4 148	6
1754 34 000	Gewebe aus Metallfäden und Gewebe aus Metallgarnen oder aus metallisierten Garnen, a.n.g.	t 1000 m2 1000 DM	.	.	.	2
1754 35 000	Gimpen, umspinnene Streifen; Chenillegarne; "Maschengarne"	t 1000 DM	.	.	.	1
1754 36 000	Reifencordgewebe aus hochfesten Garnen aus Nylon oder anderen Polyamiden, Polyester oder Viskose	t 1000 m2 1000 DM	5 426 9 438 40 672	6 413 10 415 46 705	5 696 9 750 41 495	3
1754 37 000	Gewebe, mit Leim, Kunststoff oder ähnlichen Stoffen getränkt, bestrichen oder überzogen, a.n.g.	t 1000 m2 1000 DM	15 239 26 982 171 988	19 086 31 031 241 326	15 486 27 388 205 455	25
1754 38 300	Textile Erzeugnisse für den technischen Bedarf - Pumpenschläuche u.ä. Schläuche aus Spinnstoffen, auch mit Armaturen oder Zubehör aus anderen Stoffen	1000 DM	10 944	9 842	10 152	6
1754 38 501	- Dochte und Glühstrümpfe	1000 DM	.	1 870	1 887	3
1754 38 503	- - Förderbänder	1000 DM	.	.	.	3
1754 38 505	- - Treibriemen aus Spinnstoffen	1000 DM	.	.	.	3
1754 38 507	- - Polierscheiben	1000 DM	7 127	3 545	3 297	8
1754 38 508	- - Filtertücher zum Pressen von Öl oder zu ähnlichen Zwecken	1000 DM	9 831	9 544	9 733	7
1754 38 509	- - Andere textile Erzeugnisse für den technischen Bedarf	1000 DM	66 876	55 684	54 241	22
1754 38 700	- Gewebe und Filze, auf Papiermaschinen o.ä. Maschinen verwendet	1000 DM	84 128	72 548	73 118	6
1754 39 000	Gesteppte Spinnstoffserzeugnisse als Meterware	1000 DM	-	-	-	-

## 5 Produktion nach Güterarten - Deutschland

Melde-Nr.	Bezeichnung	Einheit	3. VJ 1998	2. VJ 1999	3. VJ 1999	3. VJ 1999 Anzahl Unternehmen
1	2	3	4	5	6	7
	Gewirke und Gestricke					
	Samt, Plüsch (einschl. Hochflorierzeugnissen), gewirkt oder gestrickt, Schlingengewirke und -gestricke					
1760 11 300	- Hochflorierzeugnisse darunter zum Absatz bestimmt	t 1000 DM	. .	. 883 26 348	. 730 22 292	3 3
1760 11 500	- Schlingengewirke und -gestricke darunter zum Absatz bestimmt	t 1000 DM	855 855 6 839	871 871 5 138	818 818 5 081	6 6
1760 11 700	- Anderer Samt oder Plüsch darunter zum Absatz bestimmt	t 1000 DM	. . .	134 134 2 497	151 151 2 645	5 5
	Andere Gewirke und Gestricke (Maschenmeterware)					
1760 12 300	- für Vorhänge und Gardinen, aus Chemiefasern darunter zum Absatz bestimmt	t 1000 DM	1 785 64 172	1 828 64 840	1 298 52 482	20 19
	- Andere Gewirke und Gestricke					
	- - aus Wolle					
1760 12 901	- - - für Bekleidung darunter zum Absatz bestimmt	t 1000 DM	. . 910	. . .	. . 1 161	5 5
1760 12 902	- - - für Heim- und Haushaltstextilien darunter zum Absatz bestimmt	t 1000 DM	- . .	- . .	- . .	- -
1760 12 903	- - - für technischen und industriellen Bedarf darunter zum Absatz bestimmt	t 1000 DM	. . .	. . .	. . .	1 1
	- - aus Baumwolle					
1760 12 904	- - - für Bekleidung darunter zum Absatz bestimmt	t 1000 DM	1 385 881 14 158	1 363 885 12 948	1 136 752 12 406	14 13
1760 12 905	- - - für Heim- und Haushaltstextilien darunter zum Absatz bestimmt	t 1000 DM	. . .	. 1 317 17 796	. 1 234 17 671	6 4
1760 12 906	- - - für technischen und industriellen Bedarf darunter zum Absatz bestimmt	t 1000 DM	571 7 098	664 8 357	536 7 297	7 7
	- - aus anderen Fasern					
1760 12 907	- - - für Bekleidung darunter zum Absatz bestimmt	t 1000 DM	5 108 133 295	5 609 146 485	4 871 127 282	29 28
1760 12 908	- - - für Heim- und Haushaltstextilien darunter zum Absatz bestimmt	t 1000 DM	797 797 11 627	. . .	685 685 10 103	9 9
1760 12 909	- - - für technischen und industriellen Bedarf darunter zum Absatz bestimmt	t 1000 DM	3 168 3 168 49 703	3 192 3 192 47 829	2 655 2 655 42 818	16 16
	Fertigerzeugnisse, gewirkt oder gestrickt					
	Strumpfhosen, Strümpfe, Kniestrümpfe, Socken u.a. Strümpfe (einschl. Krampfaderstrümpfen), gewirkt oder gestrickt					
	- Strumpfhosen, aus Gewirken und Gestricke					
	- - aus synthetischen Chemiefasern, mit einem Titer der einfachen Garne					
1771 10 330	- - - von weniger als 67 dtex	1000 St 1000 DM	25 860 36 976	31 630 46 579	23 881 33 332	7
1771 10 350	- - - von 67 dtex oder mehr	1000 St 1000 DM	. .	. .	. .	1
1771 10 370	- - aus anderen Spinnstoffen	1000 St 1000 DM	. .	1 403 4 932	1 140 3 756	8
1771 10 500	- Damenstrümpfe (einschl. Kniestrümpfen) mit einem Titer der einfachen Garne von weniger als 67 dtex	1000 Paar 1000 DM	19 859 21 398	25 481 30 219	21 980 23 589	14
	- Andere Strumpfwaren (einschl. Krampfaderstrümpfen)					
	- - Herrenstrümpfe					
1771 10 901	- - - aus Chemiefasern	1000 Paar 1000 DM	. .	543 1 308	450 1 079	3
1771 10 903	- - - aus anderen Spinnstoffen	1000 Paar 1000 DM	. .	9 037 28 906	7 946 26 117	12

## 5 Produktion nach Güterarten - Deutschland

Melde-Nr.	Bezeichnung	Einheit	3. VJ 1998	2. VJ 1999	3. VJ 1999	3. VJ 1999 Anzahl Unternehmen
1	2	3	4	5	6	7
1771 10 905	-- Kinderstrümpfe -- aus Chemiefasern	1000 Paar 1000 DM	. .	- -	. .	1
1771 10 907	-- aus anderen Spinnstoffen	1000 Paar 1000 DM	1 140 2 675	1 223 2 566	1 213 2 924	7
1771 10 909	-- Andere Strumpfwaren (z.B. Krampfaderstrümpfe)	1000 Paar 1000 DM	4 710 106 329	6 806 123 571	5 749 112 219	25
	Pullover, Strickjacken, Westen u.ä. Waren (einschl. Unterziehpullis), gewirkt oder gestrickt					
	-- Pullover, Strickjacken, Westen u.ä. Waren aus Wolle oder feinen Tierhaaren					
1772 10 310	-- für Männer oder Knaben	1000 St 1000 DM	196 14 497	96 7 001	168 11 171	12
1772 10 320	-- für Frauen oder Mädchen	1000 St 1000 DM	382 29 979	327 27 808	431 34 367	32
1772 10 330	-- Pullover mit einem Anteil an Wolle von 50 GHT oder mehr und mit einem Stückgewicht von 600 g oder mehr	1000 St 1000 DM	71 5 249	. .	35 2 048	7
1772 10 530	-- Unterziehpullis -- aus Baumwolle	1000 St 1000 DM	- -	. .	. .	1
1772 10 550	-- aus Chemiefasern	1000 St 1000 DM	- -	- -	. .	1
	-- Andere Pullover, Strickjacken, Westen u.ä. Waren aus Baumwolle					
1772 10 610	-- für Männer oder Knaben	1000 St 1000 DM	834 33 968	342 13 534	478 19 867	15
1772 10 620	-- für Frauen oder Mädchen	1000 St 1000 DM	922 24 521	602 17 323	863 24 994	27
	-- Pullover, Strickjacken, Westen u.ä. Waren aus Chemiefasern					
1772 10 710	-- für Männer oder Knaben	1000 St 1000 DM	115 4 361	58 2 140	70 2 680	8
1772 10 720	-- für Frauen oder Mädchen	1000 St 1000 DM	1 504 76 758	1 166 60 233	1 356 69 991	40
1772 10 900	-- Pullover, Strickjacken, Westen u.ä. Waren aus anderen Spinnstoffen	1000 St 1000 DM	830 40 329	534 26 153	718 40 496	34
	Bekleidung					
	Lederbekleidung					
1810 10 010	-- Mäntel	1000 St 1000 DM	. .	. .	. .	2
1810 10 030	-- Kombinationen, Anzüge und Kostüme	1000 St 1000 DM	. .	. .	0 17	3
1810 10 050	-- Jacken	1000 St 1000 DM	39 15 253	21 7 277	38 13 533	17
1810 10 070	-- Hosen und Röcke	1000 St 1000 DM	26 4 560	24 3 910	21 3 266	11
1810 10 090	-- Andere Bekleidung aus Leder	1000 St 1000 DM	3 698	. .	. .	3
	Bekleidung (ohne Lederbekleidung)					
	Arbeits- und Berufsbekleidung für Männer					
	Kombinationen und Jacken					
	-- Kombinationen					
1821 11 210	-- aus Baumwolle	1000 St 1000 DM	88 4 192	94 4 646	88 4 353	17
1821 11 260	-- aus synthetischen Chemiefasern	1000 St 1000 DM	136 6 911	100 5 509	100 5 744	6
1821 11 270	-- aus künstlichen Chemiefasern	1000 St 1000 DM	. .	. .	. .	1
	-- Jacken					
1821 11 310	-- aus Baumwolle	1000 St 1000 DM	224 7 291	225 7 979	232 8 308	19
1821 11 360	-- aus synthetischen Chemiefasern	1000 St 1000 DM	10 362	11 389	9 319	7
1821 11 370	-- aus künstlichen Chemiefasern	1000 St 1000 DM	. .	. .	. .	2



## 5 Produktion nach Güterarten - Deutschland

Melde-Nr.	Bezeichnung	Einheit	3. VJ 1998	2. VJ 1999	3. VJ 1999	3. VJ 1999 Anzahl Unternehmen
1	2	3	4	5	6	7
	Lange Hosen (einschl. Kniebundhosen u.ä. Hosen), Latzhosen					
	- Lange Hosen (einschl. Kniebundhosen u.ä. Hosen)					
1821 12 410	- - aus Baumwolle	1000 St 1000 DM	315 8 910	362 11 378	358 10 986	26
1821 12 450	- - aus synthetischen oder künstlichen Chemiefasern	1000 St 1000 DM	44 1 124	34 962	30 942	13
1821 12 510	- Latzhosen					
	- - aus Baumwolle	1000 St 1000 DM	300 8 368	355 11 345	359 11 547	16
1821 12 550	- - aus synthetischen oder künstlichen Chemiefasern	1000 St 1000 DM	32 991	21 654	18 585	11
	Arbeits- und Berufsbekleidung für Frauen					
	Kombinationen und Jacken					
	- Kombinationen					
1821 21 210	- - aus Baumwolle	1000 St 1000 DM	17 468	24 609	23 626	3
1821 21 260	- - aus synthetischen Chemiefasern	1000 St 1000 DM	.	.	.	1
1821 21 270	- - aus künstlichen Chemiefasern	1000 St 1000 DM	.	-	-	-
	- Jacken					
1821 21 310	- - aus Baumwolle	1000 St 1000 DM	3 102	1 42	2 53	5
1821 21 360	- - aus synthetischen Chemiefasern	1000 St 1000 DM	.	.	.	2
1821 21 370	- - aus künstlichen Chemiefasern	1000 St 1000 DM	.	-	-	-
	Lange Hosen (einschl. Kniebundhosen u.ä. Hosen), Latzhosen					
	- Lange Hosen (einschl. Kniebundhosen u.ä. Hosen)					
1821 22 410	- - aus Baumwolle	1000 St 1000 DM	19 323	20 424	20 409	10
1821 22 450	- - aus synthetischen oder künstlichen Chemiefasern	1000 St 1000 DM	10 278	11 325	13 360	5
1821 22 510	- Latzhosen					
	- - aus Baumwolle	1000 St 1000 DM	.	.	.	5
1821 22 550	- - aus synthetischen oder künstlichen Chemiefasern	1000 St 1000 DM	.	.	.	3
	Andere Arbeits- und Berufsbekleidung für Männer oder Frauen					
	- Andere Arbeits- und Berufsbekleidung, für Männer					
1821 30 110	- - aus Baumwolle	1000 St 1000 DM	3 988	5 834	4 901	27
1821 30 150	- - aus Chemiefasern	1000 St 1000 DM	82 8 623	131 10 190	115 10 969	20
	- Schürzen, Kittel u.ä. Arbeits- und Berufsbekleidung, für Frauen					
1821 30 210	- - aus Baumwolle	1000 St 1000 DM	87 1 820	89 1 562	86 1 602	14
1821 30 250	- - aus Chemiefasern	1000 St 1000 DM	940	1 389	69 1 207	10
	Oberbekleidung (ohne Arbeits- und Berufsbekleidung), aus Gewirken oder Gestrickten					
	Mäntel, Anoraks, Windjacken, Blousons u.ä. Waren, für Männer oder Knaben					
1822 11 100	- Mäntel (einschl. Kurzmäntel), Umhänge u.ä. Waren	1000 St 1000 DM	.	0 153	.	2
1822 11 200	- Anoraks, Windjacken, Blousons u.ä. Waren	1000 St 1000 DM	.	-	.	1
	Anzüge, Kombinationen, Jacken, lange Hosen (einschl. Kniebundhosen u.ä. Hosen), Latzhosen und kurze Hosen, für Männer oder Knaben					
1822 12 100	- Anzüge	1000 St 1000 DM	117 25 010	64 14 672	94 20 391	6
1822 12 200	- Kombinationen	1000 St 1000 DM	.	.	.	1
1822 12 300	- Jacken	1000 St 1000 DM	41 7 427	42 7 966	57 9 965	7

## 5 Produktion nach Güterarten - Deutschland

Melde-Nr.	Bezeichnung	Einheit	3. VJ 1998	2. VJ 1999	3. VJ 1999	3. VJ 1999 Anzahl Unternehmen
1	2	3	4	5	6	7
1822 12 400	- Lange Hosen (einschl. Kniebundhosen u.ä. Hosen)	1000 St 1000 DM	95 5 905	59 3 373	91 5 059	8
1822 12 500	- Latzhosen und kurze Hosen	1000 St 1000 DM	.	.	.	1
1822 13 100	Mäntel, Anoraks, Windjacken, Blousons u.ä. Waren, für Frauen oder Mädchen - Mäntel (einschl. Kurzmäntel), Umhänge u.ä. Waren	1000 St 1000 DM	11 .	7 1 085	19 .	3
1822 13 200	- Anoraks, Windjacken, Blousons u.ä. Waren	1000 St 1000 DM	3 .	2 .	.	2
1822 14 100	Kostüme, Kombinationen, Jacken, lange Hosen (einschl. Kniebundhosen u.ä. Hosen), Latzhosen und kurze Hosen, Kleider, Röcke und Hosenröcke, für Frauen oder Mädchen - Kostüme	1000 St 1000 DM	.	56 3 378	80 6 186	5
1822 14 200	- Kombinationen	1000 St 1000 DM	.	6 642	4 .	4
1822 14 300	- Jacken	1000 St 1000 DM	203 10 675	140 6 494	205 11 838	15
1822 14 400	- Lange Hosen (einschl. Kniebundhosen u.ä. Hosen)	1000 St 1000 DM	399 11 000	426 10 760	369 9 410	18
1822 14 500	- Latzhosen und kurze Hosen	1000 St 1000 DM	.	.	.	2
1822 14 700	- Kleider	1000 St 1000 DM	52 3 529	67 2 452	52 2 212	13
1822 14 800	- Röcke und Hosenröcke	1000 St 1000 DM	251 14 868	326 13 756	258 11 841	28
	Oberbekleidung (ohne solche aus Gewirken oder Gestrickten) für Männer oder Knaben					
	Mäntel, Anoraks, Windjacken, Blousons u.ä. Waren					
1822 21 110	- Mäntel (einschl. Kurzmäntel), Umhänge u.ä. Waren - - aus Baumwolle, Stückgewicht von 1 kg oder weniger	1000 St 1000 DM	.	.	.	1
1822 21 140	- - aus Wolle oder feinen Tierhaaren	1000 St 1000 DM	27 5 456	21 3 537	39 5 211	9
1822 21 150	- - aus Chemiefasern, Stückgewicht von 1 kg oder weniger	1000 St 1000 DM	56 4 174	.	24 1 964	4
1822 21 190	- - aus Baumwolle, Chemiefasern oder anderen Spinnstoffen, Stückgewicht von mehr als 1 kg	1000 St 1000 DM	.	.	.	4
	- Anoraks, Windjacken, Blousons u.ä. Waren					
1822 21 210	- - aus Baumwolle	1000 St 1000 DM	.	.	.	2
1822 21 250	- - aus Chemiefasern	1000 St 1000 DM	163 20 552	.	.	8
1822 21 290	- - aus anderen Spinnstoffen	1000 St 1000 DM	.	-	.	1
	Anzüge und Kombinationen					
	- Anzüge					
1822 22 110	- - aus Baumwolle	1000 St 1000 DM	.	.	494	4
1822 22 140	- - aus Wolle oder feinen Tierhaaren	1000 St 1000 DM	172 46 880	172 47 641	188 44 919	26
1822 22 190	- - aus anderen Spinnstoffen	1000 St 1000 DM	15 3 104	32 4 980	30 4 587	13
	- Kombinationen					
1822 22 210	- - aus Baumwolle	1000 St 1000 DM	-	-	-	-
1822 22 240	- - aus Wolle oder feinen Tierhaaren	1000 St 1000 DM	.	.	1 125	3
1822 22 290	- - aus anderen Spinnstoffen	1000 St 1000 DM	34 1 997	.	.	3

## 5 Produktion nach Güterarten - Deutschland

Melde-Nr.	Bezeichnung	Einheit	3. VJ 1998	2. VJ 1999	3. VJ 1999	3. VJ 1999 Anzahl Unternehmen
1	2	3	4	5	6	7
	Jacken					
	- aus Baumwolle, Wolle oder feinen Tierhaaren oder aus anderen Spinnstoffen					
1822 23 310	- - aus Baumwolle	1000 St 1000 DM	25 602	.	.	10
1822 23 340	- - aus Wolle oder feinen Tierhaaren	1000 St 1000 DM	309 53 151	283 46 162	339 51 535	33
1822 23 390	- - aus anderen Spinnstoffen	1000 St 1000 DM	39 868	189 20 315	263 28 008	21
	Lange Hosen (einschl. Kniebundhosen u.ä. Hosen), Latzhosen (ohne Arbeits- und Berufsbekleidung), kurze Hosen					
	- Lange Hosen (einschl. Kniebundhosen u.ä. Hosen) aus Rippenschußamt und -plüsch, Denim, anderen Baumwollstoffen, Chemiefasern; lange und kurze Hosen, aus Wolle oder feinen Tierhaaren, lange Hosen, Latzhosen und kurze Hosen, aus anderen Spinnstoffen					
1822 24 410	- - Lange Hosen aus Rippenschußamt und -plüsch	1000 St 1000 DM	31 2 209	.	35 2 455	3
1822 24 420	- - Lange Hosen aus Denim	1000 St 1000 DM	440 14 971	242 6 540	279 6 980	9
1822 24 430	- - Lange Hosen aus anderen Baumwollstoffen	1000 St 1000 DM	570 33 650	523 26 040	643 36 394	26
1822 24 440	- - Lange und kurze Hosen, aus Wolle oder feinen Tierhaaren	1000 St 1000 DM	693 52 007	515 33 510	650 49 130	32
1822 24 460	- - Lange Hosen aus synthetischen Chemiefasern	1000 St 1000 DM	743 30 077	.	.	14
1822 24 470	- - Lange Hosen aus künstlichen Chemiefasern	1000 St 1000 DM	.	8 468	9 641	4
1822 24 490	- - Lange Hosen, Latzhosen und kurze Hosen, aus anderen Spinnstoffen	1000 St 1000 DM	346 21 849	243 17 941	371 22 868	25
1822 24 510	- Latzhosen					
	- - aus Baumwolle	1000 St 1000 DM	.	.	.	1
1822 24 590	- - aus Wolle, feinen Tierhaaren oder Chemiefasern	1000 St 1000 DM	-	-	-	-
1822 24 610	- Kurze Hosen					
	- - aus Baumwolle	1000 St 1000 DM	.	.	.	1
1822 24 660	- - aus synthetischen Chemiefasern	1000 St 1000 DM	.	.	.	2
1822 24 670	- - aus künstlichen Chemiefasern	1000 St 1000 DM	.	.	.	1
	Oberbekleidung (ohne solche aus Gewirken oder Gestrickten) für Frauen oder Mädchen					
	Mäntel, Anoraks, Windjacken, Blousons u.ä. Waren					
	- Mäntel (einschl. Kurzmäntel), Umhänge u.ä. Waren					
1822 31 110	- - aus Baumwolle, Stückgewicht von 1 kg oder weniger	1000 St 1000 DM	31 3 743	.	.	8
1822 31 140	- - aus Wolle oder feinen Tierhaaren	1000 St 1000 DM	325 78 797	96 23 063	208 55 449	37
1822 31 150	- - aus Chemiefasern, Stückgewicht von 1 kg oder weniger	1000 St 1000 DM	7 3 269	1 .	.	4
1822 31 190	- - aus Baumwolle, Chemiefasern oder anderen Spinnstoffen, Stückgewicht von mehr als 1 kg	1000 St 1000 DM	692 103 451	204 27 900	708 101 610	24
	- Anoraks, Windjacken, Blousons u.ä. Waren					
1822 31 210	- - aus Baumwolle	1000 St 1000 DM	.	38 3 337	37 3 330	4
1822 31 250	- - aus Chemiefasern	1000 St 1000 DM	64 8 636	26 2 371	27 3 435	9
1822 31 290	- - aus anderen Spinnstoffen	1000 St 1000 DM	.	.	.	7

## 5 Produktion nach Güterarten - Deutschland

Melde-Nr.	Bezeichnung	Einheit	3. VJ 1998	2. VJ 1999	3. VJ 1999	3. VJ 1999 Anzahl Unternehmen
1	2	3	4	5	6	7
	Kostüme, Kombinationen					
	- Kostüme					
1822 32 110	- - aus Baumwolle	1000 St 1000 DM	105 10 335	116 8 253	164 15 843	12
1822 32 140	- - aus Wolle oder feinen Tierhaaren	1000 St 1000 DM	24 9 559	22 7 655	19 9 826	14
1822 32 190	- - aus anderen Spinnstoffen	1000 St 1000 DM	256 22 198	59 7 757	205 15 501	22
	- Kombinationen					
1822 32 210	- - aus Baumwolle	1000 St 1000 DM	4 .	. .	. .	3
1822 32 240	- - aus Wolle oder feinen Tierhaaren	1000 St 1000 DM	11 .	12 1 719	12 1 637	6
1822 32 290	- - aus anderen Spinnstoffen	1000 St 1000 DM	187 18 445	162 9 465	202 11 460	14
	Jacken					
	- aus Baumwolle, Wolle oder feinen Tierhaaren und aus anderen Spinnstoffen					
1822 33 310	- - aus Baumwolle	1000 St 1000 DM	. .	129 14 871	. .	30
1822 33 340	- - aus Wolle oder feinen Tierhaaren	1000 St 1000 DM	477 85 657	301 56 514	351 63 593	45
1822 33 390	- - aus anderen Spinnstoffen	1000 St 1000 DM	360 37 979	341 37 010	355 36 998	61
	Kleider, Röcke und Hosenröcke					
	- Kleider					
1822 34 710	- - aus Baumwolle	1000 St 1000 DM	170 16 472	155 9 053	108 9 811	35
1822 34 740	- - aus Wolle oder feinen Tierhaaren	1000 St 1000 DM	. 1 513	32 1 750	67 2 887	13
1822 34 760	- - aus synthetischen Chemiefasern	1000 St 1000 DM	406 40 146	212 20 248	203 16 855	26
1822 34 770	- - aus künstlichen Chemiefasern	1000 St 1000 DM	101 6 194	63 3 712	64 3 567	20
1822 34 780	- - aus Seide, Schappeseide oder Bourrette-seide	1000 St 1000 DM	. 6 924	. .	. 4 119	11
1822 34 790	- - aus anderen Spinnstoffen	1000 St 1000 DM	194 16 498	186 13 574	215 17 373	30
	- Röcke und Hosenröcke					
1822 34 810	- - aus Baumwolle	1000 St 1000 DM	628 29 089	521 18 024	593 25 092	46
1822 34 840	- - aus Wolle oder feinen Tierhaaren	1000 St 1000 DM	285 17 810	293 13 652	279 14 684	41
1822 34 860	- - aus synthetischen Chemiefasern	1000 St 1000 DM	562 29 454	476 25 981	374 21 702	39
1822 34 870	- - aus künstlichen Chemiefasern	1000 St 1000 DM	101 4 759	67 2 969	62 2 900	25
1822 34 890	- - aus anderen Spinnstoffen	1000 St 1000 DM	740 39 903	447 21 112	554 30 103	38
	Lange Hosen (einschl. Kniebundhosen u.ä. Hosen), Latzhosen und kurze Hosen					
	- Lange Hosen (einschl. Kniebundhosen u.ä. Hosen)					
1822 35 410	- - aus Rippenschußsamt und -plüsch	1000 St 1000 DM	153 6 303	21 .	34 .	6
1822 35 420	- - aus Denim	1000 St 1000 DM	287 11 233	204 5 457	270 8 964	16
1822 35 430	- - aus anderen Baumwollstoffen	1000 St 1000 DM	1 693 96 061	1 446 68 614	1 760 98 017	61
1822 35 440	- - aus Wolle oder feinen Tierhaaren	1000 St 1000 DM	461 39 331	261 22 052	444 37 734	34
1822 35 460	- - aus synthetischen Chemiefasern	1000 St 1000 DM	1 016 40 419	820 27 055	741 29 731	45
1822 35 470	- - aus künstlichen Chemiefasern	1000 St 1000 DM	423 17 574	352 11 141	377 14 373	25
	- Latzhosen					
1822 35 510	- - aus Baumwolle	1000 St 1000 DM	. .	- .	. .	1
1822 35 590	- - aus Wolle, feinen Tierhaaren oder Chemiefasern	1000 St 1000 DM	. .	. .	. .	1

## 5 Produktion nach Güterarten - Deutschland

Melde-Nr.	Bezeichnung	Einheit	3. VJ 1998	2. VJ 1999	3. VJ 1999	3. VJ 1999 Anzahl Unternehmen
1	2	3	4	5	6	7
	- Kurze Hosen u.a. Hosen, aus anderen Spinnstoffen					
1822 35 610	- - Kurze Hosen	1000 St	-	2	-	-
	- - - aus Baumwolle	1000 DM	-	68	-	-
1822 35 640	- - - aus Wolle oder feinen Tierhaaren	1000 St	-	-	.	1
	- - - -	1000 DM	-	-	.	
1822 35 660	- - - aus synthetischen Chemiefasern	1000 St	.	.	.	1
	- - - -	1000 DM	.	.	.	
1822 35 670	- - - aus künstlichen Chemiefasern	1000 St	.	.	-	-
	- - - -	1000 DM	.	.	-	
1822 35 690	- - Andere Hosen aus anderen Spinnstoffen	1000 St	608	423	489	28
	- - - -	1000 DM	31 074	19 086	22 288	
	Wäsche aus Gewirken oder Gestricken					
1823 11 100	Hemden für Männer oder Knaben	1000 St	33	40	33	7
	- Hemden für Männer oder Knaben	1000 DM	1 034	1 239	1 216	
	Slips u.a. Unterhosen, Nachthemden und Schlafanzüge, Bademäntel und -jacken, Hausmäntel u.ä. Waren, für Männer oder Knaben					
1823 12 200	- Slips u.a. Unterhosen	1000 St	4 441	4 414	3 707	34
	- - - -	1000 DM	35 791	30 396	27 733	
1823 12 300	- Nachthemden und Schlafanzüge	1000 St	173	107	126	16
	- - - -	1000 DM	6 260	2 691	4 739	
1823 12 400	- Bademäntel und -jacken, Hausmäntel u.ä. Waren	1000 St	7	.	4	4
	- - - -	1000 DM	397	.	362	
	Blusen und Hemdblusen für Frauen oder Mädchen					
1823 13 100	- Blusen und Hemdblusen	1000 St	1 226	921	736	32
	- - - -	1000 DM	44 893	26 096	23 448	
	Slips u.a. Unterhosen, Nachthemden und Schlafanzüge, Bademäntel und -jacken, Negliges, Hausmäntel u.ä. Waren, Unterkleider und Unterröcke, für Frauen oder Mädchen					
1823 14 200	- Slips u.a. Unterhosen	1000 St	13 390	13 533	11 304	54
	- - - -	1000 DM	61 009	58 150	50 026	
1823 14 300	- Nachthemden und Schlafanzüge	1000 St	1 545	1 094	1 388	22
	- - - -	1000 DM	51 869	30 263	37 114	
1823 14 400	- Bademäntel und -jacken, Negliges, Hausmäntel u.ä. Waren	1000 St	118	51	59	9
	- - - -	1000 DM	5 130	1 949	2 969	
1823 14 500	- Unterkleider und Unterröcke	1000 St	739	798	793	12
	- - - -	1000 DM	4 479	7 611	4 082	
	Andere Wäsche (ohne solche aus Gewirken oder Gestricken)					
	Hemden für Männer oder Knaben					
1823 21 110	- aus Baumwolle, Chemiefasern und aus anderen Spinnstoffen	1000 St	411	347	348	18
	- - aus Baumwolle	1000 DM	15 434	12 945	13 062	
1823 21 150	- - aus Chemiefasern	1000 St	34	.	24	4
	- - - -	1000 DM	1 200	515	461	
1823 21 190	- - aus anderen Spinnstoffen	1000 St	-	-	-	-
	- - - -	1000 DM	-	-	-	
	Slips u.a. Unterhosen, Nachthemden und Schlafanzüge, Unterhemden, Bademäntel und -jacken, Hausmäntel u.ä. Waren, für Männer oder Knaben					
1823 22 210	- Slips u.a. Unterhosen	1000 St	.	.	.	3
	- - aus Baumwolle	1000 DM	.	.	.	
1823 22 290	- - aus anderen Spinnstoffen	1000 St	-	-	-	-
	- - - -	1000 DM	-	-	-	
1823 22 310	- Nachthemden und Schlafanzüge	1000 St	.	.	.	1
	- - aus Baumwolle	1000 DM	.	.	.	
1823 22 390	- - aus anderen Spinnstoffen	1000 St	-	.	.	1
	- - - -	1000 DM	-	.	.	
1823 22 410	- Unterhemden, Bademäntel und -jacken, Hausmäntel u.ä. Waren	1000 St	29	31	29	4
	- - aus Baumwolle	1000 DM	2 558	2 340	2 500	
1823 22 490	- - aus anderen Spinnstoffen	1000 St	-	-	-	-
	- - - -	1000 DM	-	-	-	

## 5 Produktion nach Güterarten - Deutschland

Melde-Nr.	Bezeichnung	Einheit	3. VJ 1998	2. VJ 1999	3. VJ 1999	3. VJ 1999 Anzahl Unternehmen
1	2	3	4	5	6	7
	Blusen und Hemdblusen für Frauen oder Mädchen - aus Baumwolle, Chemiefasern, Seide, Schappeseide, Bourrette-seide und aus anderen Spinnstoffen					
1823 23 110	- - aus Baumwolle	1000 St 1000 DM	1 297 57 794	1 070 36 455	797 28 826	54
1823 23 150	- - aus Chemiefasern	1000 St 1000 DM	2 040 112 408	1 631 68 010	1 922 92 845	53
1823 23 180	- - aus Seide, Schappeseide oder Bourrette-seide	1000 St 1000 DM	143 8 716	93 4 081	130 7 588	16
1823 23 190	- - aus anderen Spinnstoffen	1000 St 1000 DM	688 34 436	366 15 310	377 18 381	31
	Nachthemden, Schlafanzüge, Negliges, Bademäntel und -jacken, Hausmäntel, Unterhemden, Slips, für Frauen oder Mädchen - Nachthemden und Schlafanzüge					
1823 24 310	- - aus Baumwolle	1000 St 1000 DM	171 4 391	102 3 097	141 5 264	8
1823 24 350	- - aus Chemiefasern	1000 St 1000 DM	.	.	.	2
1823 24 390	- - aus anderen Spinnstoffen	1000 St 1000 DM	.	.	1 085	3
	- Unterkleider und Unterröcke aus Baumwolle, Chemiefasern und aus anderen Spinnstoffen					
1823 24 510	- - aus Baumwolle	1000 St 1000 DM	.	-	-	-
1823 24 550	- - aus Chemiefasern	1000 St 1000 DM	-	-	-	-
1823 24 590	- - aus anderen Spinnstoffen	1000 St 1000 DM	-	.	-	-
	- Negliges, Bademäntel und -jacken, Hausmäntel u.ä. Waren, aus Baumwolle und Chemiefasern					
1823 24 610	- - aus Baumwolle	1000 St 1000 DM	44 3 787	44 3 282	43 3 648	5
1823 24 650	- - aus Chemiefasern	1000 St 1000 DM	.	.	.	1
	- Unterhemden, Slips u.a. Unterhosen, aus Baumwolle und Chemiefasern					
1823 24 710	- - aus Baumwolle	1000 St 1000 DM	114 193	147 265	133 258	4
1823 24 750	- - aus Chemiefasern	1000 St 1000 DM	15 233	27 586	28 643	3
1823 24 890	- - Negliges, Bademäntel und -jacken, Hausmäntel, Unterhemden, Slips u.a. Unterhosen, aus anderen Spinnstoffen	1000 St 1000 DM	-	-	-	-
	Büstenhalter, Hüftgürtel, Miederhosen, Korsetts, Hosenträger, Strumpfhalter, Strumpfbänder u.ä. Waren, Teile dafür, auch aus Gewirken oder Gestricken					
1823 25 300	- Büstenhalter	1000 St 1000 DM	619 10 726	1 221 19 893	1 085 17 482	18
1823 25 500	- Hüftgürtel, Miederhosen, Korsetts	1000 St 1000 DM	332 8 467	297 7 689	316 7 140	18
1823 25 700	- Hosenträger, Strumpfhalter, Strumpfbänder u.ä. Waren, Teile dafür	1000 DM	.	.	.	3
	T-Shirts und Unterhemden, aus Gewirken oder Gestricken					
1823 30 300	- aus Baumwolle	1000 St 1000 DM	11 896 121 086	13 590 119 663	10 350 102 968	60
1823 30 900	- aus anderen Spinnstoffen	1000 St 1000 DM	1 253 15 037	902 17 598	1 079 21 319	30
	Bekleidung und Bekleidungszubehör aus Gewirken oder Gestricken, für Kleinkinder					
1824 11 010	- Mäntel und Jacken	1000 St 1000 DM	409 8 396	176 3 015	439 7 235	6
1824 11 020	- Spielanzüge	1000 St 1000 DM	354 6 049	139 2 850	197 3 886	7

## 5 Produktion nach Güterarten - Deutschland

Melde-Nr.	Bezeichnung	Einheit	3. VJ 1998	2. VJ 1999	3. VJ 1999	3. VJ 1999 Anzahl Unternehmen
1	2	3	4	5	6	7
1824 11 030	- Unterwäsche	1000 St 1000 DM	399 1 760	344 1 456	336 1 586	8
1824 11 040	- Strampelanzüge	1000 St 1000 DM	181 3 332	185 2 801	294 3 951	7
1824 11 050	- Mullwindeln	t 1000 DM	- -	- -	- -	-
1824 11 090	- Andere Bekleidung und Bekleidungszubehör	t 1000 DM	63 7 868	64 7 182	76 9 207	10
1824 12 100	Trainingsanzüge, Skianzüge, Badeanzüge und Badehosen, andere Bekleidung - Trainingsanzüge	1000 St 1000 DM	172 8 657	181 8 600	163 9 333	10
1824 12 300	- Skianzüge	1000 St 1000 DM	. .	. .	. .	1
1824 12 400	- Badeanzüge und Badehosen - - für Männer oder Knaben	1000 St 1000 DM	24 360	65 905	23 364	6
1824 12 500	- - für Frauen oder Mädchen	1000 St 1000 DM	218 10 682	423 15 903	219 8 910	13
1824 12 900	- Andere Bekleidung	1000 St 1000 DM	. 10 095	328 11 427	301 13 169	19
1824 13 730	Handschuhe - Handschuhe - - mit Kunststoff oder Kautschuk getränkt, bestrichen oder überzogen	1000 Paar 1000 DM	. .	. .	. .	2
1824 13 750	- - Andere Handschuhe	1000 Paar 1000 DM	417 1 806	402 1 950	417 1 999	7
1824 14 300	Anderes konfektioniertes Bekleidungszubehör, aus Gewirken oder Gestricken; Teile für Bekleidung oder für Bekleidungszubehör, aus Gewirken oder Gestricken - Schals, Umschlagtücher, Halstücher, Kragenschoner, Kopftücher, Schleier u.ä. Waren	1000 St 1000 DM	287 1 995	120 890	204 1 584	8
1824 14 500	- Krawatten, Schleifen (z.B. Querbinder) und Krawattenschals	1000 St 1000 DM	- -	- -	- -	-
1824 14 900	- Anderes konfektioniertes Bekleidungszubehör, Teile für Bekleidung oder für Bekleidungszubehör	1000 DM	8 786	7 935	6 210	14
1824 21 000	Bekleidung und Bekleidungszubehör aus Spinnstoffen (ohne solche aus Gewirken oder Getricken) Bekleidung und Bekleidungszubehör für Kleinkinder	1000 DM	.	1 202	1 157	5
1824 22 110	Anderer Bekleidung, auch Trainingsanzüge, Skianzüge, Badeanzüge und -hosen (ohne Arbeits- und Berufsbekleidung) - für Männer oder Knaben - - aus Baumwolle	1000 St 1000 DM	19 869	4 .	. .	2
1824 22 140	- - aus Wolle oder feinen Tierhaaren	1000 St 1000 DM	14 1 013	13 925	10 721	7
1824 22 150	- - aus Chemiefasern	1000 St 1000 DM	32 1 898	28 2 001	62 2 999	7
1824 22 190	- - aus anderen Spinnstoffen - für Frauen oder Mädchen - - aus Baumwolle	1000 St 1000 DM	13 646	. .	. 341	4
1824 22 210	- - aus Wolle oder feinen Tierhaaren	1000 St 1000 DM	20 536	11 340	9 250	6
1824 22 240	- - aus Chemiefasern	1000 St 1000 DM	8 793	5 529	12 1 119	8
1824 22 250	- - aus anderen Spinnstoffen	1000 St 1000 DM	85 4 765	56 3 536	62 3 606	13
1824 22 290	- - aus Wolle oder feinen Tierhaaren	1000 St 1000 DM	51 5 003	. .	48 6 040	9
1824 22 300	- Skianzüge	1000 St 1000 DM	. .	- -	- -	-

## 5 Produktion nach Güterarten - Deutschland

Melde-Nr.	Bezeichnung	Einheit	3. VJ 1998	2. VJ 1999	3. VJ 1999	3. VJ 1999 Anzahl Unternehmen
1	2	3	4	5	6	7
1824 22 400	- Badeanzüge und Badehosen - - für Männer oder Knaben	1000 St 1000 DM	- -	- -	- -	-
1824 22 500	- - für Frauen oder Mädchen	1000 St 1000 DM	. .	. .	. .	1
1824 23 110	Taschentücher, Schals, Umschlagtücher, Krawatten, Handschuhe, anderes konfektioniertes Bekleidungszubehör; Teile für Bekleidung oder Bekleidungszubehör - Taschentücher und Ziertaschentücher - - aus Baumwolle	1000 St 1000 DM	- -	. .	. .	1
1824 23 190	- - aus anderen Spinnstoffen	1000 St 1000 DM	. .	- -	- -	-
1824 23 340	- Schals, Umschlagtücher, Halstücher, Kragenschoner, Kopftücher, Schleier u.ä. Waren - - aus Wolle oder feinen Tierhaaren	1000 St 1000 DM	394 7 549	. .	. .	4
1824 23 380	- - aus Seide, Schappe- oder Bourrette-seide	1000 St 1000 DM	. .	. .	. .	1
1824 23 390	- - aus anderen Spinnstoffen	1000 St 1000 DM	. .	. .	. .	9
1824 23 550	- Krawatten, Schleifen (z.B. Querbinder) und Krawattenschals - - aus Chemiefasern	1000 St 1000 DM	313 1 404	. .	. .	2
1824 23 580	- - aus Seide, Schappe- oder Bourrette-seide	1000 St 1000 DM	644 9 683	578 8 355	490 8 115	6
1824 23 590	- - aus anderen Spinnstoffen	1000 St 1000 DM	. .	. .	. .	1
1824 23 700	- Handschuhe	1000 Paar 1000 DM	. .	- -	- -	-
1824 23 930	- Anderes konfektioniertes Bekleidungszubehör, Teile für Bekleidung oder Bekleidungszubehör - - Anderes konfektioniertes Bekleidungszubehör	1000 DM	4 500	3 959	2 938	11
1824 23 950	- - Teile für Bekleidung oder für Bekleidungszubehör	1000 DM	22 494	23 236	15 986	9
1824 31 730	Bekleidungszubehör aus Leder oder rekonstituiertem Leder - Schutzhandschuhe u.ä. Handschuhe (ohne Spezialsporthandschuhe) - - Schutzhandschuhe für alle Berufe	1000 Paar 1000 DM	. 466	352 2 697	267 2 063	4
1824 31 750	- - Andere Handschuhe und Fausthandschuhe	1000 Paar 1000 DM	131 3 528	101 2 534	138 3 291	7
1824 31 800	- Gürtel, Koppel und Schulterriemen	1000 St 1000 DM	2 718 13 759	2 112 9 842	2 459 10 961	16
1824 31 900	- Anderes Bekleidungszubehör	1000 DM	5 893	6 746	4 246	3
1824 32 100	Bekleidung aus Filz oder Vliesstoffen; Bekleidung aus Spinnstoffen, getränkt oder überzogen - Bekleidung aus kautschutierten oder bestrichenen Gewirken oder Gestricken	1000 DM	. .	. .	. .	1
1824 32 330	- Bekleidung aus Filz und Vlies - - aus Filz	1000 St 1000 DM	. .	. .	. .	1
1824 32 350	- - aus Vlies	1000 St 1000 DM	. .	. 52	6 .	5
1824 32 530	- Mäntel (einschl. Kurzmänteln), Umhänge u.ä. Waren, aus bestrichenem oder kautschutiertem Gewebe - - für Männer oder Knaben	1000 St 1000 DM	- -	- -	- -	-
1824 32 550	- - für Frauen oder Mädchen	1000 St 1000 DM	. .	- -	. .	1



## 5 Produktion nach Güterarten - Deutschland

Melde- Nr.	Bezeichnung	Einheit	3. VJ 1998	2. VJ 1999	3. VJ 1999	3. VJ 1999 Anzahl Unternehmen
1	2	3	4	5	6	7
	- Andere Bekleidung aus bestrichenem oder kautschutiertem Gewebe					
1824 32 730	- - für Männer oder Knaben	1000 St 1000 DM	4 1 578	.	4 1 787	3
1824 32 750	- - für Frauen oder Mädchen	1000 St 1000 DM	-	-	-	-
	Hüte, andere Kopfbedeckungen und Teile dafür					
	Hutstumpen, Hutrohlinge					
1824 41 300	- Hutstumpen, weder geformt noch randgeformt; Hutplatten, Bandeaux, aus Filz	1000 St 1000 DM	.	.	.	1
1824 41 500	- Hutstumpen oder Hutrohlinge, geflochten oder durch Verbindung von Streifen aus Stoffen aller Art hergestellt, weder geformt noch randgeformt noch ausgestattet	1000 St 1000 DM	.	.	.	2
	Hüte u.a. Kopfbedeckungen; Haarnetze					
1824 42 300	- aus Filz, aus Hutstumpen oder Hutplatten aus Filz hergestellt, auch ausgestattet	1000 St 1000 DM	441 5 148	97 1 972	.	6
1824 42 500	- geflochten oder durch Verbindung von Streifen aus Stoffen aller Art hergestellt, auch ausgestattet	1000 St 1000 DM	.	.	.	7
1824 42 700	- gewirkt oder gestrickt oder aus Stücken (ohne solche aus Streifen) von Spitzen, Filz oder anderen Spinnstoffserzeugnissen hergestellt, auch ausgestattet; Haarnetze, aus Stoffen aller Art, auch ausgestattet	1000 St 1000 DM	15 001	9 163	9 303	14
	Andere Kopfbedeckungen; Bänder, Innenfutter, Bezüge, Gestelle, Schirme und Kinnbänder, für Kopfbedeckungen					
	- Hüte u.a. Kopfbedeckungen aus Pelzfellen und aus anderen Stoffen					
1824 43 330	- - aus Pelzfellen	1000 St 1000 DM	.	-	-	-
1824 43 350	- - aus anderen Stoffen	1000 St 1000 DM	248 2 859	211 2 360	.	7
1824 43 500	- Bänder zur Innenausrüstung, Innenfutter, Bezüge, Gestelle, Schirme und Kinnbänder, für Kopfbedeckungen	1000 DM	.	.	.	1
	Pelze und Pelzwaren					
	Pelzfelle (einschl. Teilen), gegerbt oder zugerichtet					
1830 11 300	- ganze Pelzfelle, auch ohne Kopf, Schwanz oder Klauen, nicht zusammengesetzt, von Kaninchen, Hasen oder Astrachen-, Karakul-, Persianer-, Breitischwanz- u.ä. Lämmern, von indischen, chinesischen, mongolischen oder tibetanischen Lämmern	1000 St 1000 DM	148 2 542	121 2 204	28 1 298	3
1830 11 500	- Andere Pelzfelle (einschl. Köpfen, Schwänzen, Klauen u.a. Teilen, Abfällen und Überresten), auch zusammengesetzt	1000 DM	4 122	.	.	2
	Bekleidung, Bekleidungszubehör u.a. Waren, aus Pelzfellen					
1830 12 300	- Bekleidung und Bekleidungszubehör aus Pelzfellen von Jungtieren der Sattel- oder Mützenrobbe	1000 DM	.	.	.	1
1830 12 900	- Andere Waren aus Pelzfellen	1000 DM	3 707	.	4 086	10
1830 13 000	Künstliches Pelzwerk und Waren daraus	1000 DM	.	.	.	2
1899 00 000	Veredlung von Erzeugnissen dieser Güterabteilung	1000 DM	11 342	10 785	11 154	20

## 5 Produktion nach Güterarten - Deutschland

Melde-Nr.	Bezeichnung	Einheit	3. VJ 1998	2. VJ 1999	3. VJ 1999	3. VJ 1999 Anzahl Unternehmen
1	2	3	4	5	6	7
	Leder und Lederwaren					
	Sämischlleder; Lackleder und folien-kaschierte Lackleder; metallisierte Leder					
1910 10 300	- Sämischlleder (einschl. Neusämischlleder)	1000 m2	*	.	.	1
	darunter zum Absatz bestimmt	1000 m2	.	.	.	1
		1000 DM	.	.	.	
1910 10 500	- Lackleder und folien-kaschierte Leder; metallisierte Leder	1000 m2	*	-	-	-
	darunter zum Absatz bestimmt	1000 m2	-	-	-	-
		1000 DM	-	-	-	
	Rind- und Kalbleder, Roßleder und Leder von anderen Einhufern, enthaart					
1910 20 100	- Gegerbtes Leder aus ganzen Häuten von Rindern und Kälbern, mit einer Oberfläche von 2,6 m2 oder weniger	t	393			3
		1000 DM	12 106	13 034	11 916	
	- Anderes Leder aus ganzen Häuten von Rindern und Kälbern, mit einer Oberfläche von 2,6 m2 oder weniger (Boxcalf u.s. bearbeitet)					
1910 20 210	- für Bekleidung	1000 m2	*	-	-	-
	darunter zum Absatz bestimmt	1000 m2	-	-	-	-
		1000 DM	-	-	-	
1910 20 220	- für Schuhe	1000 m2	*	273	326	3
	darunter zum Absatz bestimmt	1000 m2	273	326	294	3
		1000 DM	16 945	19 069	15 798	
1910 20 290	- für andere Zwecke	1000 m2	*	130	187	4
	darunter zum Absatz bestimmt	1000 m2	130	187	95	4
		1000 DM	8 765	11 135	7 122	
1910 20 300	- Anderes Rind- und Kalbleder, Roßleder und Leder von anderen Einhufern, gegerbt oder nachgegerbt, jedoch nicht zugerichtet, auch gespalten	t	*	11 564	10 366	5
	darunter zum Absatz bestimmt	t	10 831	11 564	10 366	5
		1000 DM	19 794	18 609	17 085	
	- Vollleder von Rindern und Kälbern, nach dem Gerben zugerichtet					
1910 20 420	- Sohlenleder	t	*	-	-	-
	darunter zum Absatz bestimmt	t	-	-	-	-
		1000 DM	-	-	-	
1910 20 490	- Anderes Vollleder	t	*	.	.	1
	darunter zum Absatz bestimmt	t	.	.	.	1
		1000 DM	.	.	.	
	- Narbenspalt von Rindern und Kälbern, nach dem Gerben zugerichtet					
1910 20 510	- für Bekleidung	1000 m2	*	.	-	-
	darunter zum Absatz bestimmt	1000 m2	.	-	-	-
		1000 DM	.	-	-	
1910 20 520	- für Schuhe	1000 m2	*	.	.	1
	darunter zum Absatz bestimmt	1000 m2	.	.	.	1
		1000 DM	.	.	.	
1910 20 530	- für Möbel	1000 m2	*	1 379	1 658	5
	darunter zum Absatz bestimmt	1000 m2	1 379	1 658	1 613	5
		1000 DM	67 871	80 101	74 707	
1910 20 590	- für andere Zwecke	1000 m2	*	826	957	3
	darunter zum Absatz bestimmt	1000 m2	826	957	1 045	3
		1000 DM	.	.	.	
1910 20 600	- Roßleder und Leder von anderen Einhufern, Vollleder und Narbenspalt, nach dem Gerben zugerichtet	1000 m2	*	.	.	-
	darunter zum Absatz bestimmt	1000 m2	.	.	-	-
		1000 DM	.	.	-	
	- Anderes Rind- und Kalbleder, nach dem Gerben zugerichtet					
1910 20 710	- für Bekleidung	1000 m2	*	.	-	-
	darunter zum Absatz bestimmt	1000 m2	.	-	-	-
		1000 DM	.	-	-	
1910 20 720	- für Schuhe	1000 m2	*	.	.	1
	darunter zum Absatz bestimmt	1000 m2	.	.	.	1
		1000 DM	.	.	.	
1910 20 730	- für Möbel	1000 m2	*	441	439	3
	darunter zum Absatz bestimmt	1000 m2	441	439	463	3
		1000 DM	10 604	8 987	9 170	
1910 20 790	- für andere Zwecke	1000 m2	*	.	.	2
	darunter zum Absatz bestimmt	1000 m2	.	.	.	2
		1000 DM	.	.	.	
1910 20 800	- Anderes Roßleder und Leder von anderen Einhufern, nach dem Gerben zugerichtet	1000 m2	*	-	-	-
	darunter zum Absatz bestimmt	1000 m2	-	-	-	-
		1000 DM	-	-	-	

## 5 Produktion nach Güterarten - Deutschland

Melde-Nr.	Bezeichnung	Einheit	3. VJ 1998	2. VJ 1999	3. VJ 1999	3. VJ 1999 Anzahl Unternehmen
1	2	3	4	5	6	7
1910 31 300	Schaf- oder Lammleder, enthaart - nur gegerbt, nicht zugerichtet, auch gespalten darunter zum Absatz bestimmt	t t 1000 DM	*	- - -	- - -	- - -
1910 31 510	- nach dem Gerben zugerichtet; Pergament- oder Rohhautleder -- für Bekleidung darunter zum Absatz bestimmt	1000 m2 1000 m2 1000 DM	* . . .	. . . .	. . . .	1 1 - -
1910 31 520	-- für Schuhe darunter zum Absatz bestimmt	1000 m2 1000 m2 1000 DM	* . . .	- - - -	- - - -	- - - -
1910 31 590	-- für andere Zwecke darunter zum Absatz bestimmt	1000 m2 1000 m2 1000 DM	* - - -	- - - -	- - - -	- - - -
1910 32 300	Ziegen- oder Zickelleder, enthaart - nur gegerbt, nicht zugerichtet, auch gespalten darunter zum Absatz bestimmt	t t 1000 DM	*	- - -	- - -	- - -
1910 32 510	- nach dem Gerben zugerichtet; Pergament- oder Rohhautleder -- für Bekleidung darunter zum Absatz bestimmt	1000 m2 1000 m2 1000 DM	* . . .	. . . .	. . . .	1 - - -
1910 32 520	-- für Schuhe darunter zum Absatz bestimmt	1000 m2 1000 m2 1000 DM	* . . .	- - - -	- - - -	- - - -
1910 32 590	-- für andere Zwecke darunter zum Absatz bestimmt	1000 m2 1000 m2 1000 DM	* . . .	. . . .	. . . .	1 1 - -
1910 33 300	Leder von Schweinen, enthaart - nur gegerbt darunter zum Absatz bestimmt	t t 1000 DM	*	- - -	- - -	- - -
1910 33 510	- nach dem Gerben zugerichtet; Pergament- oder Rohhautleder -- für Bekleidung darunter zum Absatz bestimmt	1000 m2 1000 m2 1000 DM	* . . .	. . . .	. . . .	1 1 - -
1910 33 520	-- für Schuhe darunter zum Absatz bestimmt	1000 m2 1000 m2 1000 DM	* - - -	- - - -	- - - -	- - - -
1910 33 590	-- für andere Zwecke darunter zum Absatz bestimmt	1000 m2 1000 m2 1000 DM	* - - -	- - - -	- - - -	- - - -
1910 41 300	Leder von Kriechtieren u.a. Tieren - nur gegerbt darunter zum Absatz bestimmt	t t 1000 DM	*	- - -	- - -	- - -
1910 41 510	- nach dem Gerben zugerichtet -- für Bekleidung darunter zum Absatz bestimmt	1000 m2 1000 m2 1000 DM	* - - -	- - - -	- - - -	- - - -
1910 41 520	-- für Schuhe darunter zum Absatz bestimmt	1000 m2 1000 m2 1000 DM	* - - -	- - - -	- - - -	- - - -
1910 41 590	-- für andere Zwecke darunter zum Absatz bestimmt	1000 m2 1000 m2 1000 DM	* - - -	. . . .	. . . .	1 1 - -
1910 42 000	Lederfaserstoff in Platten, Blättern oder Streifen, auch in Rollen darunter zum Absatz bestimmt	1000 m2 1000 m2 1000 DM	* 4 222 4 222 17 049	4 256 4 256 15 499	3 519 3 519 12 431	4 4 -
1910 50 000	Schnitzel u.a. Abfälle von Leder, Pergament-, Rohhautleder oder Lederfaserstoff, nicht zur Herstellung von Waren aus Leder verwendbar; Lederspäne usw.	1000 DM	733	.	.	2
1920 11 000	Sattlerwaren für alle Tiere (einschl. Zugtauen, Leinen, Kniekappen, Maulkörben, Satteldecken, Satteltaschen, Hundedecken u.dgl.), aus Stoffen aller Art	1000 DM	23 295	26 893	23 248	17

## 5 Produktion nach Güterarten - Deutschland

Melde-Nr.	Bezeichnung	Einheit	3. VJ 1998	2. VJ 1999	3. VJ 1999	3. VJ 1999 Anzahl Unternehmen
1	2	3	4	5	6	7
	Reiseartikel, Handtaschen u.ä. Behältnisse, aus Leder, Lederfaserstoff, Kunststoffolien, Spinnstoffen, Vulkanfaser oder Pappe, oder ganz oder überwiegend mit diesen Stoffen oder mit Papier überzogen - Reisekoffer, Handkoffer, Kosmetikkoffer und Dokumente koffer, Aktentaschen, Schulranzen u.ä. Behältnisse					
1920 12 103	- aus Leder oder Lederfaserstoff	1000 St 1000 DM	206 13 708	235 11 855	248 12 648	17
1920 12 105	- aus textilen Geweben oder anderem Material	1000 St 1000 DM	420 18 069	405 21 240	351 18 638	14
	- Handtaschen, auch mit Schulterriemen (einschl. solcher ohne Handgriffe)					
1920 12 201	- aus Leder oder Lederfaserstoff für Damen	1000 St 1000 DM	132 10 694	62 7 205	72 8 432	8
1920 12 203	- aus Leder oder Lederfaserstoff für Herren	1000 St 1000 DM	.	.	.	3
1920 12 205	- aus textilen Geweben oder anderem Material für Damen	1000 St 1000 DM	75 2 989	177 2 490	120 2 858	3
1920 12 207	- aus textilen Geweben oder anderem Material für Herren	1000 St 1000 DM	.	.	.	1
	- Taschen- oder Handtaschenartikel					
1920 12 303	- aus Leder oder Lederfaserstoff	1000 DM	15 954	14 080	16 218	14
1920 12 305	- aus textilen Geweben oder anderem Material	1000 DM	4 130	4 200	3 798	11
1920 12 500	- Reisetaschen, Toilettentaschen (Necessaires), Rucksäcke, Taschen für Sportartikel, Behältnisse für Musikinstrumente u.ä. Behältnisse	1000 DM	44 896	45 898	51 958	35
1920 12 700	- Zusammenstellungen für die Reise (Necessaires) von Waren zur Körperpflege, zum Nähen oder Reinigen von Schuhen oder Bekleidung	1000 St 1000 DM	.	-	-	-
1920 13 000	Uhrarmbänder und Teile dafür (ohne solche aus Metallen)	1000 St 1000 DM	667 5 445	698 4 914	705 5 031	7
	Waren aus Leder oder Lederfaserstoff					
1920 14 300	- zu technischen Zwecken	t 1000 DM	494 32 464	452 40 226	457 39 282	8
1920 14 500	- Andere Waren	1000 DM	20 439	18 074	19 638	22
	Wasserdichte Schuhe mit Laufsohlen und Oberteil aus Kautschuk oder Kunststoff					
1930 11 200	- mit Oberteil aus Kautschuk	1000 Paar 1000 DM	-	-	-	-
1930 11 300	- mit Oberteil aus Kunststoff	1000 Paar 1000 DM	.	.	.	2
	Andere Schuhe mit Laufsohlen und Oberteil aus Kautschuk oder Kunststoff					
1930 12 100	- Sandalen	1000 Paar 1000 DM	.	.	.	2
1930 12 200	- Andere Schuhe, mit Oberteil aus Kautschuk	1000 Paar 1000 DM	-	-	-	-
	- Andere Schuhe, mit Oberteil aus Kunststoff					
1930 12 350	- Straßenschuhe (Stiefel, Stiefeletten, Halbschuhe)	1000 Paar 1000 DM	.	.	.	1
1930 12 370	- Pantoffeln und andere Hausschuhe	1000 Paar 1000 DM	-	-	-	-
	Schuhe mit Oberteil aus Leder					
	- Schuhe mit Laufsohlen aus Kautschuk, Kunststoff, Leder oder Lederfaserstoff (ohne Sandalen und Hausschuhe)					
1930 13 510	- für Männer	1000 Paar 1000 DM	1 135 93 493	964 74 284	1 160 95 360	29
	- für Frauen; Schuhe, die nicht als Männer- oder Frauenschuhe erkennbar sind (Unisex-Schuhe)					
1930 13 522	- für Frauen	1000 Paar 1000 DM	2 583 177 613	2 257 153 752	2 683 183 242	39
1930 13 529	- Unisex-Schuhe	1000 Paar 1000 DM	194 25 711	216 27 619	172 22 691	7

## 5 Produktion nach Güterarten - Deutschland

Melde-Nr.	Bezeichnung	Einheit	3. VJ 1998	2. VJ 1999	3. VJ 1999	3. VJ 1999 Anzahl Unternehmen
1	2	3	4	5	6	7
1930 13 530	-- für Kinder	1000 Paar	606	435	473	9
	- Sandalen	1000 DM	30 473	21 271	25 795	
1930 13 610	-- für Männer	1000 Paar	68	101	39	8
1930 13 620	-- für Frauen; Sandalen, die nicht als Männer- oder Frauensandalen erkennbar sind (Unisex-Sandalen)	1000 DM	3 157	5 049	2 452	
		1000 Paar	1 974	1 927	1 793	12
		1000 DM	30 500	44 023	33 523	
1930 13 630	-- für Kinder	1000 Paar	283	277	245	4
		1000 DM	2 802	3 993	2 739	
1930 13 700	- Pantoffeln und andere Hausschuhe	1000 Paar	80	.	.	2
1930 13 800	- Andere Schuhe mit Oberteil aus Leder oder Lederfaserstoff und Laufsohlen aus Holz, Kork oder aus anderen Stoffen	1000 Paar	3 023	.	.	
		1000 DM	.	-	-	-
	Schuhe mit Oberteil aus Spinnstoffen (ohne Sportschuhe)		.	-	-	
	- Pantoffeln u.a. Hausschuhe;					
	Schuhe mit Oberteil aus Spinnstoffen					
1930 14 440	-- Pantoffeln u.a. Hausschuhe	1000 Paar	586	455	380	10
		1000 DM	8 761	9 511	7 627	
1930 14 450	-- Schuhe mit Laufsohlen aus Kautschuk, Kunststoff, Leder oder Lederfaserstoff	1000 Paar	263	271	282	3
		1000 DM	.	16 874	17 043	
1930 14 480	-- Schuhe mit Oberteil aus Spinnstoffen und mit Laufsohlen aus Holz oder Kork	1000 Paar	-	-	-	-
		1000 DM	-	-	-	
1930 14 490	-- Schuhe mit Oberteil aus Spinnstoffen und mit Laufsohlen aus anderen Stoffen	1000 Paar	.	.	.	1
		1000 DM	.	.	.	
1930 21 100	Skistiefel und Skilanglaufschuhe - mit Laufsohlen und Oberteil aus Kautschuk oder Kunststoff	1000 Paar	-	-	-	-
		1000 DM	-	-	-	
1930 21 500	- mit Laufsohlen aus Kautschuk, Kunststoff, Leder oder Lederfaserstoff und Oberteil aus Leder	1000 Paar	-	-	-	-
		1000 DM	-	-	-	
1930 22 400	Sportschuhe; Tennis-, Basketball-, Turn-, Trainings-u.ä. Schuhe, mit Laufsohlen aus Kautschuk oder Kunststoff und Oberteil aus Spinnstoffen	1000 Paar	.	.	.	2
		1000 DM	.	.	.	
	Andere Sportschuhe (ohne Schlittschuhe und Rollschuhe)					
1930 23 100	- mit Laufsohlen und Oberteil aus Kautschuk oder Kunststoff	1000 Paar	-	-	-	-
		1000 DM	-	-	-	
1930 23 500	- mit Laufsohlen aus Kautschuk, Kunststoff, Leder oder Lederfaserstoff und Oberteil aus Leder	1000 Paar	70	114	120	5
		1000 DM	6 200	7 544	7 567	
	Schuhe mit einem Metallschutz in der Vorderkappe					
	- mit Oberteil aus Kautschuk und Laufsohlen aus Kautschuk oder Kunststoff					
1930 31 250	-- Wasserdichte Schuhe	1000 Paar	-	-	-	-
		1000 DM	-	-	-	
1930 31 270	-- Andere Schuhe mit Oberteil aus Kautschuk	1000 Paar	-	-	-	-
		1000 DM	-	-	-	
	- mit Oberteil aus Kunststoff und mit Laufsohlen aus Kautschuk oder Kunststoff					
1930 31 350	-- Wasserdichte Schuhe	1000 Paar	-	-	-	-
		1000 DM	-	-	-	
1930 31 370	-- Andere Schuhe mit Oberteil aus Kunststoff	1000 Paar	-	-	-	-
		1000 DM	-	-	-	
1930 31 500	- mit Oberteil aus Leder	1000 Paar	1 052	1 047	937	17
		1000 DM	70 588	72 170	64 740	
	Andere Schuhe, a.n.g.					
	- Andere Schuhe mit Oberteil aus Leder oder Lederriemen					
1930 32 550	-- mit Laufsohlen aus Leder und Oberteil aus Lederriemen, die über den Spann und um die große Zehe führen	1000 Paar	-	-	-	-
		1000 DM	-	-	-	
1930 32 570	-- mit einer Hauptsohle aus Holz, weder mit Innenschle noch mit einem Metallschutz in der Vorderkappe, mit Oberteil aus Leder	1000 Paar	-	-	-	-
		1000 DM	-	-	-	

## 5 Produktion nach Güterarten - Deutschland

Melde-Nr.	Bezeichnung	Einheit	3. VJ 1998	2. VJ 1999	3. VJ 1999	3. VJ 1999 Anzahl Unternehmen
1	2	3	4	5	6	7
1930 32 900	- Andere Schuhe mit Laufsohlen aus Kautschuk, Kunststoff, Leder, Lederfaserstoff oder aus anderen Stoffen	1000 Paar 1000 DM	219 4 931	5 195	6 985	7
	Schuhteile (einschl. Schuhoberteilen, auch an Sohlen befestigt, nicht jedoch an Laufsohlen); Einlegesohlen, Fersenstücke u.ä. herausnehmbare Waren; Gamaschen u.ä. Waren und Teile dafür					
	- Schuhoberteile und Teile dafür (ohne Verstärkungen)					
1930 40 650	- - aus Leder	1000 DM	3 787	4 447	4 061	5
1930 40 690	- - aus anderen Stoffen	1000 DM	-	.	.	1
1930 40 700	- Laufsohlen und Absätze aus Kautschuk oder Kunststoff	1000 St 1000 DM	19 966 41 019	19 866 42 631	17 446 37 823	21
	- Andere Schuhteile, Einlegesohlen u.ä. herausnehmbare Waren; Gamaschen u.ä. Waren sowie Teile dafür					
1930 40 910	- - aus Holz	1000 DM	.	.	.	1
1930 40 990	- - aus anderen Stoffen	1000 DM	59 347	51 992	46 878	25
1999 00 000	Veredlung von Erzeugnissen dieser Güterabteilung	1000 DM	19 052	21 530	27 733	7
	Holz und Holzwaren, Kork und Korkwaren, Flecht- und Korbmacherwaren (ohne Möbel)					
	Bahnschwellen aus Holz, nicht imprägniert; Holz, in der Längsrichtung gesägt oder gesäumt, gemessert oder geschält, mit einer Dicke von mehr als 6 mm					
2010 10 100	- Bahnschwellen aus Holz, nicht imprägniert	m3 m3 1000 DM	* 5 050 1 691	9 825 3 261	7 828 2 532	6 6
	darunter zum Absatz bestimmt					
	- Nadelholz, in der Längsrichtung gesägt oder gesäumt, gemessert oder geschält, mit einer Dicke von mehr als 6 mm					
2010 10 310	- - keilverzinkt (auch gehobelt oder geschliffen)	m3 m3 1000 DM	* 185 075 178 660 71 248	208 948 197 907 77 842	228 776 218 638 87 570	53 50
	darunter zum Absatz bestimmt					
2010 10 330	- - gehobelt oder geschliffen	m3 m3 1000 DM	* 545 574 536 363 274 490	443 075 431 663 243 057	480 877 471 228 261 431	146 143
	darunter zum Absatz bestimmt					
2010 10 350	- - Anderes Fichten- oder Tannenholz, Picea abies Karst., Abies alba Mill.	m3 m3 1000 DM	* 2 593 253 2 332 543 763 696	2 682 456 2 324 781 770 964	2 835 141 2 521 745 818 861	480 471
	darunter zum Absatz bestimmt					
2010 10 370	- - Kiefernholz, Pinus sylvestris L.	m3 m3 1000 DM	* 280 971 242 964 73 663	316 990 277 630 78 397	301 111 264 420 74 659	94 89
	darunter zum Absatz bestimmt					
2010 10 390	- - Anderes Nadelholz, a.n.g. (z.B. Brettchen zum Herstellen von Schiefergriffeln u.a. Stiften)	m3 m3 1000 DM	* 237 726 234 595 73 117	215 145 213 894 66 729	240 366 239 249 75 193	57 56
	darunter zum Absatz bestimmt					
	- Laubholz (ohne Stäbe und Friese für Parkett aus tropischem Laubholz oder Eichenholz), in der Längsrichtung gesägt oder gesäumt, gemessert oder geschält, mit einer Dicke von mehr als 6 mm					
2010 10 530	- - Eichen-, Buchen- u.a. nichttropisches Holz, keilverzinkt (auch gehobelt oder geschliffen) u.a. bearbeitet (nicht gehobelt oder geschliffen)	m3 m3 1000 DM	* 237 453 194 680 92 128	318 268 276 981 131 812	236 178 201 535 98 627	191 170
	darunter zum Absatz bestimmt					
2010 10 550	- - Tropisches Laubholz, keilverzinkt (auch gehobelt oder geschliffen) u.a. bearbeitet (nicht gehobelt oder geschliffen)	m3 m3 1000 DM	* 10 134 4 112	11 228 4 792	11 205 4 891	9 8
	darunter zum Absatz bestimmt					
2010 10 570	- - Tropisches Laubholz, gehobelt oder geschliffen	m3 m3 1000 DM	* . . .	. . . . .	. . . . .	2 2
	darunter zum Absatz bestimmt					

## 5 Produktion nach Güterarten - Deutschland

Melde-Nr.	Bezeichnung	Einheit	3. VJ 1998	2. VJ 1999	3. VJ 1999	3. VJ 1999 Anzahl Unternehmen
1	2	3	4	5	6	7
2010 10 590	-- Eichen-, Buchen- u.a. nichttropisches Holz, gehobelt oder geschliffen darunter zum Absatz bestimmt	m3 m3 1000 DM	* 25 333 23 633 18 595	36 152 33 437 .	. 26 758 .	16 15
2010 10 730	- Stäbe und Friesen für Parkett aus tropischem Laubholz und Eichenholz, gehobelt, nicht zusammengesetzt, über 6 mm Dicke -- aus tropischem Laubholz darunter zum Absatz bestimmt	m2 m2 1000 DM	* . . .	. . .	. . .	3 2
2010 10 770	-- aus Eichenholz darunter zum Absatz bestimmt  Holz, entlang einer oder mehrerer Kanten oder Flächen profiliert, auch gehobelt, geschliffen oder keilverzinkt - Nadelholz - Leisten	m2 m2 1000 DM  1000 m 1000 m 1000 DM	* 63 425 2 649  53 857 110 170	81 152 3 614  46 176 101 114	63 247 2 725  51 233 104 279	11 11
2010 21 103	-- Anderes Nadelholz darunter zum Absatz bestimmt	1000 m 1000 m 1000 DM	* 18 039 18 039 64 908	13 884 13 884 41 655	. 21 613 54 862	24 24
2010 21 109	- Laubholz; Stäbe und Friesen für Parkett - Laubholz (ohne Stäbe und Friesen für Parkett) -- Leisten darunter zum Absatz bestimmt	1000 m 1000 m 1000 DM	* . . . . 82 786	17 887 17 887 75 955	17 310 17 310 68 111	56 56
2010 21 533	-- - Anderes Laubholz darunter zum Absatz bestimmt	1000 m 1000 m 1000 DM	* . . . . 3 764	. . . . 787	. . 282 534	4 4
2010 21 550	-- Stäbe und Friesen für Parkett aus Laubholz (ohne solche aus Eiche, nur gehobelt), nicht zusammengesetzt darunter zum Absatz bestimmt	m2 m2 1000 DM	* 218 844 11 759	265 792 14 118	254 267 12 573	15 15
2010 22 000	Holzwohle; Holzmehl Holz in Form von Plättchen oder Schnitzeln	1000 DM	.	.	.	5
2010 23 030	- aus Nadelholz darunter zum Absatz bestimmt	t t 1000 DM	* 545 988 32 428	658 578 37 450	715 935 36 608	194 193
2010 23 050	- aus anderem Holz darunter zum Absatz bestimmt  Rohholz, auch entrindet, vom Splint befreit oder zwei- oder vierseitig grob zugerichtet, mit Farbe, Beize, Kreosot oder anderen Konservierungsmitteln behandelt - Nadelholz -- Stangen, mit einer Länge von 6 m bis 18 m und mit einem Umfang am dicken Ende von 45 cm bis 90 cm	t t 1000 DM  m3 1000 DM	* 5 658 5 658 804  5 770 3 202	6 890 6 890 743  6 688 3 119	7 195 7 195 659  6 497 2 735	10 10
2010 31 150	-- Anderes Nadelholz	m3 1000 DM	12 480 7 554	18 245 8 136	14 783 6 467	20
2010 31 190	- Laubholz	m3 1000 DM	.	.	.	2
2010 31 500	Bahnschwellen aus Holz, imprägniert	m3 1000 DM	4 871 4 000	6 585 6 922	8 257 8 762	4
2010 32 000	Sägespäne, Holzabfälle und Holzausschuß (auch zu Pellets, Briketts, Scheiten o.ä. Formen zusammengepreßt) - Sägespäne	1000 DM	18 915	17 762	19 522	365
2010 40 050	- Andere Holzabfälle und Holzausschuß -- Schwarten und Spreißel darunter zum Absatz bestimmt	m3 m3 1000 DM	* . . 7 026	657 685 657 685 6 417	705 139 705 139 6 327	215 215

## 5 Produktion nach Güterarten - Deutschland

Melde-Nr.	Bezeichnung	Einheit	3. VJ 1998	2. VJ 1999	3. VJ 1999	3. VJ 1999 Anzahl Unternehmen
1	2	3	4	5	6	7
2010 40 099	-- Andere Holzabfälle und Holzausschuß (ohne Schwarten und Spreißel)	1000 DM	9 854	12 116	10 833	93
2010 90 000	Imprägnieren von Holz	1000 DM	3 858	2 217	2 536	30
2020 11 030	Sperrholz, ausschließlich aus Furnieren, mit einer Dicke von 6 mm oder weniger - mit mindestens einer äußeren Lage aus tropischem Holz darunter zum Absatz bestimmt	m3 1000 DM	2 037 3 718	1 650 2 519	1 956 2 447	6 6
2020 11 050	- mit mindestens einer äußeren Lage aus anderem Holz als Nadelholz darunter zum Absatz bestimmt	m3 1000 DM	7 858 7 858 21 206	7 347 7 347 20 244	5 865 5 865 16 724	11 11
2020 11 090	- Anderes Sperrholz, ausschließlich aus Furnieren, mit einer Dicke von 6 mm oder weniger darunter zum Absatz bestimmt	m3 1000 DM	.	-	.	1 1
2020 12 330	Anderes Sperrholz, furniertes Holz u.ä. Lagenholz - mit mindestens einer äußeren Lage aus Laubholz - mindestens eine Spanplatte enthaltend darunter zum Absatz bestimmt	m3 1000 DM	13 728 13 728 12 741	9 876 9 876 9 842	9 174 9 174 9 081	8 8
2020 12 350	-- mit Block-, Stab-, Stäbchen- oder Streifenholzmittellage (Tischlerplatten) darunter zum Absatz bestimmt	m3 1000 DM	44 359 34 300 32 534	47 565 46 758	42 482 41 551	11 11
2020 12 390	- Anderes Sperrholz oder furniertes Holz darunter zum Absatz bestimmt	m3 1000 DM	16 262 57 656	14 412 10 932 41 058	11 686 8 612 33 083	11 10
2020 12 530	- mit mindestens einer äußeren Lage aus Nadelholz - mindestens eine Spanplatte enthaltend darunter zum Absatz bestimmt	m3 1000 DM	2 503 2 503 3 060	2 748 2 748 3 037	2 580 2 580 2 797	3 3
2020 12 550	-- mit Block-, Stab-, Stäbchen- oder Streifenholzmittellage (Tischlerplatten) darunter zum Absatz bestimmt	m3 1000 DM	.	3 774 3 774 4 315	3 380 3 380	4 4
2020 12 590	- Anderes Sperrholz oder furniertes Holz darunter zum Absatz bestimmt	m3 1000 DM	5 040 5 040 9 769	6 311 6 311 11 147	6 173 6 173 11 573	5 5
2020 13 330	Spanplatten u.ä. Platten, aus Holz oder anderen holzigen Stoffen - aus Holz - roh oder nur geschliffen darunter zum Absatz bestimmt	m3 1000 DM	1 297 254 1 158 395 326 136	1 418 157 1 251 620 334 413	1 344 566 1 183 104 306 886	28 26
2020 13 350	-- mit Hochdruckschichtpreßstoffen mit Dekorschicht beschichtet darunter zum Absatz bestimmt	m3 1000 DM	210 774 156 568 151 362	211 508 168 403 154 416	194 341 163 905 151 147	18 16
2020 13 370	-- mit melaminharzgetränkten Papierlagen beschichtet darunter zum Absatz bestimmt	m3 1000 DM	639 781 639 781 371 956	612 939 370 047	626 580 364 774	21 21
2020 13 390	- Andere Spanplatten u.ä. Platten aus Holz darunter zum Absatz bestimmt	m3 1000 DM	40 463 40 463 46 147	30 749 30 749 44 771	29 797 29 787 43 166	14 14
2020 13 500	- Spanplatten u.ä. Platten, aus anderen holzigen Stoffen darunter zum Absatz bestimmt	m3 1000 DM	48 662 48 662 74 217	40 118 40 118 61 215	41 562 41 562 64 813	6 6
2020 14 130	Faserplatten aus Holz oder anderen holzigen Stoffen - mit einer Dichte von mehr als 0,8 g/cm3 - weder mechanisch bearbeitet noch oberflächenbeschichtet darunter zum Absatz bestimmt	m3 1000 DM	.	212 868 98 027	209 211 94 223	8 8
2020 14 150	-- andere Faserplatten mit einer Dichte von mehr als 0,8 g/cm3 darunter zum Absatz bestimmt	m3 1000 DM	81 878	72 265 72 265 79 622	75 969 75 969 81 698	8 8
2020 14 330	- mit einer Dichte von mehr als 0,5 bis 0,8 g/cm3 - weder mechanisch bearbeitet noch oberflächenbeschichtet darunter zum Absatz bestimmt	m3 1000 DM	44 716	142 071 82 486	119 523 70 163	4 4



## 5 Produktion nach Güterarten - Deutschland

Melde-Nr.	Bezeichnung	Einheit	3. VJ 1998	2. VJ 1999	3. VJ 1999	3. VJ 1999 Anzahl Unternehmen
1	2	3	4	5	6	7
2020 14 350	- - andere Faserplatten mit einer Dichte von mehr als 0,5 bis 0,8 g/cm <sup>3</sup> darunter zum Absatz bestimmt	m <sup>3</sup> m <sup>3</sup> 1000 DM	* . 130 210	131 827 131 827 121 778	145 267 145 267 131 507	4 4
2020 14 530	- mit einer Dichte von mehr als 0,35 bis 0,5 g/cm <sup>3</sup> - - weder mechanisch bearbeitet noch oberflächenbeschichtet darunter zum Absatz bestimmt	m <sup>3</sup> m <sup>3</sup> 1000 DM	* - -	- - -	- - -	1 -
2020 14 550	- - andere Faserplatten mit einer Dichte von mehr als 0,35 bis 0,5 g/cm <sup>3</sup> darunter zum Absatz bestimmt	m <sup>3</sup> m <sup>3</sup> 1000 DM	* - -	- - -	- - -	- -
2020 14 730	- mit einer Dichte von 0,35 g/cm <sup>3</sup> oder weniger - - weder mechanisch bearbeitet noch oberflächenbeschichtet darunter zum Absatz bestimmt	m <sup>3</sup> m <sup>3</sup> 1000 DM	* . .	. . .	. . .	1 1
2020 14 750	- - andere Faserplatten mit einer Dichte von 0,35 g/cm <sup>3</sup> oder weniger darunter zum Absatz bestimmt	m <sup>3</sup> m <sup>3</sup> 1000 DM	* - -	- - -	- - -	- -
2020 21 130	Furnierblätter oder Blätter für Sperrholz u.a. Holz, in der Längsrichtung gesägt, gemessert oder geschält, mit einer Dicke von 6 mm oder weniger - mit einer Dicke von 6 mm oder weniger - - keilverzinkt, gehobelt, geschliffen und Brettschen zum Herstellen von Holzgefaßen Stiften darunter zum Absatz bestimmt	m <sup>2</sup> m <sup>2</sup> 1000 DM	* 708 776 708 776 3 471	614 192 614 192 3 243	619 911 619 911 3 282	4 4
2020 21 170	- - Andere Furnierblätter oder Blätter - - mit einer Dicke von mehr als 1 mm bis 6 mm darunter zum Absatz bestimmt	m <sup>3</sup> m <sup>3</sup> 1000 DM	* 50 072 14 764 21 668	50 250 16 892 24 711	43 202 15 642 21 300	30 20
2020 21 190	- - mit einer Dicke von 1 mm oder weniger darunter zum Absatz bestimmt	m <sup>3</sup> m <sup>3</sup> 1000 DM	* 19 334 19 089 54 440	23 592 23 377 64 338	19 315 19 095 56 695	17 15
2020 22 000	Verdichtetes Holz in Blöcken, Platten, Brettern oder Profilen darunter zum Absatz bestimmt	m <sup>3</sup> m <sup>3</sup> 1000 DM	* . 16 582	. . 12 145	. . 11 702	4 4
2030 11 100	Fenster, Fenstertüren, Rahmen und Verkleidungen dafür, Türen und Türrahmen, -verkleidungen und -schwelle, aus Holz - Fenster, Fenstertüren, Rahmen und Verkleidungen dafür	1000 St 1000 DM	1 162 681 652	1 162 625 305	1 234 680 100	446
2030 11 530	- Türen und Rahmen dafür, Türverkleidungen und -schwelle - - eben	1000 St 1000 DM	1 539 224 984	1 304 191 111	1 216 187 206	114
2030 11 550	- - bearbeitet	1000 St 1000 DM	1 563 292 871	1 664 300 675	1 583 296 940	157
2030 11 590	- - Andere Türen und Rahmen dafür, Türverkleidungen und -schwelle	1000 St 1000 DM	487 138 807	643 149 188	571 137 047	105
2030 12 150	Parkettafeln, Verschalungen für Betonarbeiten, Schindeln ("shingles" und "shakes"), aus Holz - Parkettafeln - - für Mosaikparkett	1000 m <sup>2</sup> 1000 DM	566 15 838	481 11 980	440 11 259	20
2030 12 190	- - Andere Parkettafeln	1000 m <sup>2</sup> 1000 DM	1 577 73 745	1 748 78 855	1 422 65 125	16
2030 12 300	- Verschalungen für Betonarbeiten	1000 m <sup>2</sup> 1000 DM	. 65 316	4 023 75 028	3 493 70 561	17
2030 12 500	- Schindeln ("shingles" und "shakes")	1000 m <sup>2</sup> 1000 DM	. .	. .	. .	1
2030 13 010	Andere Bautischler- und Zimmermannsarbeiten aus Holz, a.n.g. - Holzleimbaueteile darunter zum Absatz bestimmt	m <sup>3</sup> m <sup>3</sup> 1000 DM	* 93 438 94 650	. 103 740 102 711	. 116 415 110 158	33 33
2030 13 030	- Wandelemente	m <sup>3</sup> 1000 DM	16 363 25 558	7 062 17 609	9 109 21 830	15

## 5 Produktion nach Güterarten - Deutschland

Melde-Nr.	Bezeichnung	Einheit	3. VJ 1998	2. VJ 1999	3. VJ 1999	3. VJ 1999 Anzahl Unternehmen
1	2	3	4	5	6	7
2030 13 050	- Treppen	St 1000 DM	52 316 108 908	50 222 116 483	59 729 137 963	90
2030 13 070	- Saunakabinen	St 1000 DM	3 311 25 376	3 404 25 836	3 638 26 369	7
2030 13 090	- Andere Bautischler- und Zimmermannsarbeiten aus Holz, a.n.g.	1000 DM	397 035	432 759	426 357	287
2030 20 003	Vorgefertigte Gebäude aus Holz - Ein- und Zweifamilienhäuser	m2 St 1000 DM	466 610 3 561 802 939	415 230 3 195 754 279	447 301 3 423 817 652	72
2030 20 005	- Andere Wohn- und Betriebsgebäude	m2 St 1000 DM	80 056 255 59 897	62 200 243 39 954	70 383 275 46 616	14
2030 20 009	- Andere Gebäude (z.B. Gartenhäuser)	m2 St 1000 DM	162 831 16 446 .	214 284 24 506 .	188 974 20 172 .	34
2040 11 330	Flachpaletten, Boxpaletten u.a. Ladungsträger, aus Holz - Flachpaletten	1000 St 1000 DM	9 851 129 921	11 057 136 596	11 239 144 335	115
2040 11 350	- Boxpaletten u.a. Ladungsträger	1000 St 1000 DM	1 032 9 381	1 144 9 540	1 101 9 913	12
2040 12 135	Andere Verpackungsmittel und Teile dafür, aus Holz - Kisten, Kistchen, Verschlüge, Trommeln u.ä. Verpackungsmittel, Kabeltrommeln - Kisten, Kistchen, Verschlüge, Trommeln u.ä. Verpackungsmittel - - - ganz oder teilweise aus furniertem Holz oder Sperrholz hergestellt	m3 1000 DM	. 58 485	82 011 52 643	78 635 52 755	52
2040 12 139	- - - aus anderem Holz hergestellt	m3 1000 DM	. 61 636	81 079 59 097	85 582 61 238	85
2040 12 150	- - Kabeltrommeln	m3 1000 DM	. 10 697	8 133 6 811	10 996 9 901	8
2040 12 500	- Fässer, Tröge, Bottiche, Eimer und andere Botticherwaren, Teile dafür	m3 1000 DM	. 1 542	3 816 2 519	1 991 1 352	6
2051 11 000	Werkzeuge, Werkzeugauffassungen, -griffe und -stiele; Fassungen, Griffe und Stiele für Besen, Bürsten und Pinsel; Schuhformen, -leisten und -spanner, aus Holz	1000 DM	28 798	20 394	23 854	20
2051 12 000	Holzwaren zur Verwendung bei Tisch oder in der Küche	1000 DM	5 828	5 155	5 659	7
2051 13 000	Hölzer mit Einlegearbeit (Intarsien oder Marketerie); Kästen für Schmuck oder Besteck; Statuetten u.a. Ziergegenstände, Innenausstattungsgegenstände (ohne Möbel), aus Holz	1000 DM	19 768	15 651	17 963	25
2051 14 100	Holzrahmen für Bilder, Fotografien, Spiegel u.ä.; andere Holzwaren - Holzrahmen für Bilder, Fotografien, Spiegel u.ä.	1000 DM	23 168	18 346	19 455	21
2051 14 550	- Andere Holzwaren - - Särge	St 1000 DM	106 828 43 343	104 998 43 886	98 321 41 708	42
2051 14 590	- - Andere Holzwaren (ohne Särge)	1000 DM	443 146	453 782	462 653	161
2052 11 300	Korkabfälle; Korkschröt u. Kork- mehl; Naturkork, entrindet, zwei- oder vierseitig grob zugerichtet, in Würfeln, Platten, Blättern, Streifen oder anderen Formen - Korkabfälle; Korkschröt und Korkmehl	t 1000 DM	. .	. .	. .	1
2052 11 500	- Naturkork, entrindet oder grob zugerichtet oder in Würfeln, Platten, Blättern oder Streifen	t 1000 DM	. .	. .	. .	2
2052 12 500	Waren aus Naturkork - Stopfen	t 1000 DM	. .	. .	. .	2
2052 12 950	- Andere Waren - - Ringe	t 1000 DM	. .	. .	. .	-
2052 12 990	- - Scheiben und andere Waren	t 1000 DM	. .	. .	. .	-

## 5 Produktion nach Güterarten - Deutschland

Melde-Nr.	Bezeichnung	Einheit	3. VJ 1998	2. VJ 1999	3. VJ 1999	3. VJ 1999 Anzahl Unternehmen
1	2	3	4	5	6	7
2052 13 300	Würfel, Quader, Platten, Blätter und Streifen; Fliesen in beliebiger Form; massive Zylinder (einschl. Scheiben), aus Preßkork - Stopfen für Schaumwein, auch mit Scheiben aus Naturkork	t 1000 DM	-	-	-	-
2052 13 500	- Andere Stopfen	t 1000 DM	-	-	-	-
2052 13 750	- Massive Zylinder (einschl. Scheiben); Würfel, Quader, Platten, Blätter und Streifen; Fliesen in beliebiger Form	t 1000 DM	-	-	-	-
2052 13 770	- - Würfel, Quader, Platten, Blätter und Streifen; Fliesen in beliebiger Form	t 1000 DM	-	-	-	-
2052 14 030	Waren aus Preßkork, a.n.g. - Dichtungen	t 1000 DM	29 940	24 929	25 932	3
2052 14 050	- Dekorationserzeugnisse	t 1000 DM	-	-	-	-
2052 14 070	- Isolationserzeugnisse	t 1000 DM	.	.	.	1
2052 14 090	- Andere Waren aus Preßkork, a.n.g.	t 1000 DM	.	62 1 622	56 1 468	3
2052 15 100	Flechtwaren und Korbmacherwaren - Geflechte u.ä. Waren aus Flechtstoffen, auch miteinander zu Bändern verbunden	t 1000 DM	-	-	-	-
2052 15 300	- Matten, Strohmatten und Gittergeflechte, aus pflanzlichen Stoffen	t 1000 DM	-	.	.	1
2052 15 550	- Andere Waren aus pflanzlichen oder anderen Flechtstoffen - - aus pflanzlichen Flechtstoffen in Flächenform	t 1000 DM	-	-	-	-
2052 15 590	- - aus anderen Flechtstoffen	t 1000 DM	-	-	-	-
2052 15 700	- Korbmacherwaren und andere Waren aus pflanzlichen Stoffen	t 1000 DM	.	1 235	1 299	3
2052 15 900	- Andere Waren aus Geflechten (ohne solche aus pflanzlichen Stoffen)	t 1000 DM	.	.	.	1
2099 00 000	Veredlung von Erzeugnissen dieser Güterabteilung	1000 DM	112 016	147 831	146 190	56
Papier						
2111 11 000	Chemische Halbstoffe aus Holz, zum Auflösen darunter zum Absatz bestimmt	t-tr90 % t-tr90 % 1000 DM	*	.	.	2 2
2111 12 130	Chemische Halbstoffe aus Holz (Natron- oder Sulfatzellstoff) (ohne solche zum Auflösen) - aus Nadelholz - - ungebleicht darunter zum Absatz bestimmt	t-tr90 % t-tr90 % 1000 DM	*	-	-	-
2111 12 150	- - halbgebleicht oder gebleicht darunter zum Absatz bestimmt	t-tr90 % t-tr90 % 1000 DM	*	-	-	-
2111 12 530	- aus Laubholz - - ungebleicht darunter zum Absatz bestimmt	t-tr90 % t-tr90 % 1000 DM	*	-	-	-
2111 12 550	- - halbgebleicht oder gebleicht darunter zum Absatz bestimmt	t-tr90 % t-tr90 % 1000 DM	*	-	-	-
2111 13 130	Chemische Halbstoffe aus Holz (Sulfitzellstoff) (ohne solche zum Auflösen) - aus Nadelholz - - ungebleicht darunter zum Absatz bestimmt	t-tr90 % t-tr90 % 1000 DM	*	.	.	2 2
2111 13 150	- - halbgebleicht oder gebleicht darunter zum Absatz bestimmt	t-tr90 % t-tr90 % 1000 DM	*	.	.	2
2111 13 530	- aus Laubholz - - ungebleicht darunter zum Absatz bestimmt	t-tr90 % t-tr90 % 1000 DM	*	-	-	-

## 5 Produktion nach Güterarten - Deutschland

Melde-Nr.	Bezeichnung	Einheit	3. VJ 1998	2. VJ 1999	3. VJ 1999	3. VJ 1999 Anzahl Unternehmen
1	2	3	4	5	6	7
2111 13 550	- - halbgebleicht oder gebleicht darunter zum Absatz bestimmt	t-tr90 % t-tr90 % 1000 DM	* . .	. 23 384 14 976	. 24 075 17 294	3 3
	Mechanische oder halbchemische Halbstoffe aus Holz, Halbstoffe aus anderen cellulosehaltigen Faserstoffen					
	- Mechanische Halbstoffe aus Holz (Holzschliff)					
2111 14 150	- - Thermo-mechanische Halbstoffe darunter zum Absatz bestimmt	t-tr90 % t-tr90 % 1000 DM	* 80 859 -	81 535 - -	84 268 - -	3 -
2111 14 190	- - Andere mechanische Halbstoffe darunter zum Absatz bestimmt	t-tr90 % t-tr90 % 1000 DM	* 281 715 -	261 747 . .	275 969 . .	13 1
2111 14 330	- Halbchemische Halbstoffe aus Holz - Chemisch-thermomechanische Halbstoffe (CTMP) darunter zum Absatz bestimmt	t-tr90 % t-tr90 % 1000 DM	* - -	- - -	- - -	- -
2111 14 350	- - Andere chemisch-mechanische Halbstoffe (TCMP, CRMP) darunter zum Absatz bestimmt	t-tr90 % t-tr90 % 1000 DM	* - -	- - -	- - -	- -
2111 14 390	- - Andere halbchemische Halbstoffe darunter zum Absatz bestimmt	t-tr90 % t-tr90 % 1000 DM	* - -	- - -	- - -	- -
2111 14 500	- Halbstoffe aus anderen cellulosehaltigen Faserstoffen darunter zum Absatz bestimmt	t-tr90 % t-tr90 % 1000 DM	* . .	. . .	24 267 24 267 25 928	3 3
2112 11 000	Zeitungsdruckpapier, in Rollen oder Bogen darunter zum Absatz bestimmt	t t 1000 DM	* 448 768 448 768 455 681	434 624 434 624 429 526	410 438 410 438 404 237	6 6
2112 12 000	Büttenpapier und Büttenpappe (handgeschöpft) darunter zum Absatz bestimmt	t t 1000 DM	* - -	- - -	- - -	- -
	Rohpapier und Rohpappe für licht-, wärme- oder elektroempfindliche Papiere und Pappen, Kohlerohpapier und Tapetenrohpapier, in Rollen oder Bogen					
2112 13 100	- Rohpapier und Rohpappe für licht-, wärme- oder elektro- empfindliche Papiere und Pappen darunter zum Absatz bestimmt	t t 1000 DM	* 67 097 214 056	68 442 213 253	75 393 232 815	8 8
2112 13 300	- Kohlerohpapier darunter zum Absatz bestimmt	t t 1000 DM	* - -	- - -	- - -	- -
	- Tapetenrohpapier, weder gestrichen noch überzogen					
2112 13 550	- - mit einem Gehalt an mechanisch gewonnenen Fasern von 10 GHT oder weniger darunter zum Absatz bestimmt	t t 1000 DM	* . .	. . .	. . .	2 2
2112 13 590	- - Anderes Tapetenrohpapier darunter zum Absatz bestimmt	t t 1000 DM	* 28 888 46 613	29 531 48 442	31 436 50 370	7 6
	Grafische Papiere und Pappen - mit einer mechanisch gewonnenen Fasermenge von 10 GHT oder weniger (holzfrei)					
2112 14 100	- - mit einem Quadratmetergewicht von weniger als 40 g darunter zum Absatz bestimmt	t t 1000 DM	* 4 869 9 849	3 477 3 477 6 312	2 626 2 626 4 202	3 3
	- - mit einem Quadratmetergewicht von 40 g bis 150 g					
2112 14 350	- - - in Rollen darunter zum Absatz bestimmt	t t 1000 DM	* 163 130 309 672	163 233 281 666	178 519 306 301	21 21
2112 14 390	- - - in Bogen darunter zum Absatz bestimmt	t t 1000 DM	* 252 669 469 092	242 937 443 718	245 813 460 381	15 15
2112 14 500	- - mit einem Quadratmetergewicht von mehr als 150 g darunter zum Absatz bestimmt	t t 1000 DM	* 23 326 38 330	32 875 52 338	37 765 63 531	8 8
	- mit einem Gehalt an mechanisch gewonnenen Fasern von mehr als 10 GHT (holzhaltig)					
2112 14 750	- - mit einem Gehalt an Fasern von mehr als 50 GHT darunter zum Absatz bestimmt	t t 1000 DM	* 216 949 216 949 280 635	204 029 204 029 259 867	220 488 220 488 278 661	8 8
2112 14 790	- - mit einem Gehalt an Fasern von mehr als 10 GHT bis 50 GHT darunter zum Absatz bestimmt	t t 1000 DM	* . .	. . .	. . .	3 3

## 5 Produktion nach Güterarten - Deutschland

Melde-Nr.	Bezeichnung	Einheit	3. VJ 1998	2. VJ 1999	3. VJ 1999	3. VJ 1999 Anzahl Unternehmen
1	2	3	4	5	6	7
	Zellstoffwatte, gekrepptes Papier und Vliese aus Zellstoffasern u.a. Papiere für die Herstellung von Toilettenpapier, Abschmink- oder Handtüchern, Servietten o.ä. Papiererzeugnissen					
2112 21 300	- Zellstoffwatte	t	*		31 186	6
	darunter zum Absatz bestimmt	t			31 471	
		1000 DM	186	142	138	3
			941	697	659	
2112 21 550	- Vliese aus Zellstoffasern (sog. Tissue) und gekrepptes Papier	t	*			8
	- mit einem Quadratmetergewicht pro Lage von 25 g oder weniger (Tissue)	t		125 605	120 920	
	darunter zum Absatz bestimmt	t		27 766	25 619	5
		1000 DM	53 648	47 936	53 210	
2112 21 570	- mit einem Quadratmetergewicht pro Lage von mehr als 25 g (Krepp)	t	*			6
	darunter zum Absatz bestimmt	t		28 201	34 830	3
		1000 DM	.	36 301	39 168	
2112 21 900	- Andere Papiere für die Herstellung von Toilettenpapier, Abschmink- oder Handtücher, Servietten u.ä. Papiererzeugnisse	t	*			1
	darunter zum Absatz bestimmt	t		-	.	1
		1000 DM	-	-	.	
2112 22 500	Kraftliner	t	*			1
	- ungebleicht	t			.	1
	darunter zum Absatz bestimmt	t			.	
		1000 DM	-	.	.	
2112 22 900	- Anderer Kraftliner	t	*			-
	darunter zum Absatz bestimmt	t			-	-
		1000 DM	-	-	-	
	Kraftsackpapier; Kraftpapiere und Kraftpappen					
	- Kraftsackpapier, nicht gekreppt, gefältelt oder durch Pressen oder Prägen gemustert oder perforiert					
2112 23 150	- ungebleicht	t	*			1
	darunter zum Absatz bestimmt	t			.	1
		1000 DM	.	.	.	
2112 23 190	- - Anderes Kraftsackpapier	t	*			-
	darunter zum Absatz bestimmt	t			-	-
		1000 DM	-	-	-	
	- Andere Kraftpapiere und Kraftpappen, nicht gekreppt, gefältelt oder durch Pressen oder Prägen gemustert oder perforiert					
2112 23 330	- mit einem Quadratmetergewicht von 150 g oder weniger	t	*	25 100	32 773	10
	darunter zum Absatz bestimmt	t		25 100	33 401	10
		1000 DM	56 065	66 645	63 764	
2112 23 350	- mit einem Quadratmetergewicht von mehr als 150 g, jedoch weniger als 225 g	t	*			3
	darunter zum Absatz bestimmt	t		1 259	1 299	3
		1000 DM	4 573	3 302	836	
2112 23 370	- mit einem Quadratmetergewicht von 225 g oder mehr	t	*			2
	darunter zum Absatz bestimmt	t		.	.	2
		1000 DM	.	.	.	
2112 23 500	- Kraftsackpapier, gekreppt oder gefältelt, auch durch Pressen oder Prägen gemustert oder perforiert	t	*			-
	darunter zum Absatz bestimmt	t		-	-	-
		1000 DM	-	-	-	
2112 24 000	Halbzellstoffpapier für die Welle der Wellpappe (sog. "fluting")	t	*			1
	darunter zum Absatz bestimmt	t		.	.	1
		1000 DM	.	.	.	
2112 25 100	Mehrlagige Papiere und Pappen					
	- jede Lage gebleicht	t	*			4
	darunter zum Absatz bestimmt	t		127 765	101 300	4
		1000 DM	88 748	74 230	108 971	
	- mit nur einer gebleichten Außenlage				80 574	
2112 25 350	- Testliner	t	*			4
	darunter zum Absatz bestimmt	t		83 991	104 444	4
		1000 DM	55 553	64 220	100 907	
2112 25 390	- - Andere Papiere und Pappen, mit nur einer gebleichten Außenlage	t	*			6
	darunter zum Absatz bestimmt	t		38 564	36 623	6
		1000 DM	41 040	36 031	41 662	
2112 25 500	- mit drei oder mehr Lagen, von denen nur die beiden Außenlagen gebleicht sind	t	*			1
	darunter zum Absatz bestimmt	t		.	.	1
		1000 DM	.	.	.	
	- Andere mehrlagige Papiere und Pappen					
2112 25 750	- Testliner (mehrlagig)	t	*			9
	darunter zum Absatz bestimmt	t		172 027	154 910	9
		1000 DM	92 185	77 580	170 875	
					90 856	

## 5 Produktion nach Güterarten - Deutschland

Melde-Nr.	Bezeichnung	Einheit	3. VJ 1998	2. VJ 1999	3. VJ 1999	3. VJ 1999 Anzahl Unternehmen
1	2	3	4	5	6	7
2112 25 790	- - Andere mehrlagige Papiere und Pappen (ohne mehrlagige Testliner) darunter zum Absatz bestimmt	t t 1000 DM	* 35 481 35 481 34 629	38 737 38 737 35 109	38 648 38 648 36 120	6 6 6
2112 30 100	- - Andere Papiere und Pappen, weder bestrichen noch überzogen; Zigarettenspapier, nicht zugeschnitten - Sulfitpackpapier darunter zum Absatz bestimmt	t t 1000 DM	* 15 510 20 940	16 729 20 996	17 492 17 492 21 504	7 7 7
2112 30 200	- Zigarettenspapier (nicht in Form von Heftchen, Hülssen oder in Rollen und nicht mit einer Breite von 5 cm oder weniger) darunter zum Absatz bestimmt	t t 1000 DM	* . .	. . .	. . .	2 2 2
2112 30 300	- Filterpapier und Filterpappe darunter zum Absatz bestimmt	t t 1000 DM	* 26 619 16 266 79 010	28 815 20 796 91 774	18 912 18 912 86 298	6 6 6
2112 30 400	- Filzpapier und Filzpappe darunter zum Absatz bestimmt	t t 1000 DM	* 1 674 1 674 2 780	1 684 1 684 2 610	1 718 1 718 2 856	3 3 3
2112 30 503	- - Papiere und Pappen, mit einem Quadratmetergewicht von 150 g oder weniger - - Strohpapier und Strohpappe darunter zum Absatz bestimmt	t t 1000 DM	* - - -	- - -	- - -	- - -
2112 30 509	- - Andere Papiere und Pappen darunter zum Absatz bestimmt	t t 1000 DM	* 121 935 190 293	120 264 143 893	127 046 151 752	18 17
2112 30 600	- Papiere und Pappen für gewellte Papiere und Pappen, mit einem Quadratmetergewicht von 150 g oder weniger darunter zum Absatz bestimmt	t t 1000 DM	* 333 400 315 807 150 789	349 266 335 917 145 267	348 321 331 036 157 900	16 15 15
2112 30 730	- - Papiere und Pappen, mit einem Quadratmetergewicht von mehr als 150 g bis 225 g - - Testliner (einlagig), für gewellte Papiere und Pappen darunter zum Absatz bestimmt	t t 1000 DM	* 30 067 30 067 14 230	10 359 10 359 4 761	12 994 12 994 6 545	3 3 3
2112 30 750	- - Andere Papiere und Pappen, für gewellte Papiere und Pappen darunter zum Absatz bestimmt	t t 1000 DM	* . . .	11 088 11 088 5 199	. . .	4 4 4
2112 30 790	- - Andere Papiere und Pappen, mit einem Quadratmetergewicht von mehr als 150 g bis 225 g darunter zum Absatz bestimmt	t t 1000 DM	* 15 687 8 931	16 690 9 025	16 507 10 234	6 6 6
2112 30 830	- - Papiere und Pappen, mit einem Quadratmetergewicht von 225 g oder mehr - - Testliner (einlagig), aus Altpapier darunter zum Absatz bestimmt	t t 1000 DM	* . . -	. . -	. . -	1 - -
2112 30 850	- - Andere Papiere und Pappen, mit einem Quadratmetergewicht von 225 g oder mehr, aus Altpapier darunter zum Absatz bestimmt	t t 1000 DM	* 183 180 133 238 93 807	181 131 128 419 90 044	180 144 125 481 89 835	23 21 21
2112 30 890	- - Andere Papiere und Pappen, mit einem Quadratmetergewicht von 225 g oder mehr darunter zum Absatz bestimmt	t t 1000 DM	* 125 977 92 232 89 322	129 547 94 223 89 541	132 504 97 315 87 862	17 16 16
2112 40 100	- - Pergamentpapier und -pappe, Pergamentersatzpapier, Naturpapppapier, Pergaminpapier u.a. kalandrierte durchsichtige oder durchscheinende Papiere - Pergamentpapier und -pappe darunter zum Absatz bestimmt	t t 1000 DM	* . . .	. . .	. . .	2 2 2
2112 40 300	- Pergamentersatzpapier darunter zum Absatz bestimmt	t t 1000 DM	* 8 552 8 552 18 267	. 9 578 18 954	11 138 11 138 20 459	4 4 4
2112 40 500	- Naturpapppapier darunter zum Absatz bestimmt	t t 1000 DM	* . . .	. . .	. . .	2 2 2
2112 40 700	- Pergaminpapier u.a. kalandrierte, durchsichtige oder durchscheinende Papiere darunter zum Absatz bestimmt	t t 1000 DM	* 3 943 3 943 13 538	3 889 3 889 13 036	3 860 3 860 13 288	3 3 3

## 5 Produktion nach Güterarten - Deutschland

Melde-Nr.	Bezeichnung	Einheit	3. VJ 1998	2. VJ 1999	3. VJ 1999	3. VJ 1999 Anzahl Unternehmen
1	2	3	4	5	6	7
	Papier und Pappe, zusammengeklebt, auf der Oberfläche weder gestrichen noch überzogen oder getränkt, auch mit Innenverstärkung, in Rollen oder Bogen					
2112 51 300	- Papier und Pappe, mit Bitumen, Teer oder Asphalt zusammengeklebt darunter zum Absatz bestimmt	t 1000 DM	* .	. .	. .	1 1
2112 51 500	- Andere Papiere und Pappen, zusammengeklebt, auf der Oberfläche weder gestrichen noch überzogen oder getränkt, auch mit Innenverstärkung darunter zum Absatz bestimmt	t 1000 DM	* .	. .	. .	2 2
	Papiere und Pappen, gekreppt, gefältelt, durch Pressen oder Prägen gemustert oder perforiert, a.n.g.					
2112 52 300	- Kraftpapier darunter zum Absatz bestimmt	t 1000 DM	* .	. .	. .	2 2
2112 52 500	- Andere Papiere und Pappen darunter zum Absatz bestimmt	t 1000 DM	* 3 788 3 788 14 952	6 942 6 942 24 996	6 751 6 751 19 532	8 8
	Ein- oder beidseitig mit Kaolin o.a. anorganischen Stoffen gestrichene Papiere und Pappen zum Beschreiben, Bedrucken oder für andere grafische Zwecke					
	- mit einer mechanisch gewonnenen Fasermenge von 10 GHT oder weniger (holzfrei)					
	- mit einem Quadratmetergewicht von 150 g oder weniger					
2112 53 350	- - - Rohpapier und Rohpappe für licht-, wärme- oder elektroempfindliche Papiere und Pappen darunter zum Absatz bestimmt	t 1000 DM	* .	. .	. .	3 3
2112 53 390	- - - Andere Papiere und Pappen darunter zum Absatz bestimmt	t 1000 DM	* 259 084 450 735	279 148 468 614	288 548 487 427	11 11
2112 53 500	- - mit einem Quadratmetergewicht von mehr als 150 g darunter zum Absatz bestimmt	t 1000 DM	* 153 096 228 216	168 546 249 618	171 396 255 444	11 11
	- mit einer mechanisch gewonnenen Fasermenge von 10 GHT oder mehr (holzhaltig)					
2112 53 600	- - Leichtgewichtiges gestrichenes Papier, sog. "LWC-Papier" darunter zum Absatz bestimmt	t 1000 DM	* .	. .	. .	2 2
	- - Andere gestrichene Papiere und Pappen					
2112 53 750	- - - in Rollen darunter zum Absatz bestimmt	t 1000 DM	* 272 896 272 896 423 391	274 067 274 067 410 694	260 973 260 973 397 203	6 6
2112 53 790	- - - in Bogen darunter zum Absatz bestimmt	t 1000 DM	* 96 116 96 116 114 422	. . .	. . .	2 2
	Ein- oder beidseitig mit Kaolin o.a. anorganischen Stoffen gestrichene oder überzogene Kraft- und Multiplexpapiere und -pappen					
	- Gestrichene oder überzogene Kraftpapiere und -pappen (ohne solche zum Beschreiben, Bedrucken oder zu anderen graphischen Zwecken)					
2112 54 303	- mit einem Quadratmetergewicht von 150 g oder weniger darunter zum Absatz bestimmt	t 1000 DM	* .	. .	. .	1 1
2112 54 305	- mit einem Quadratmetergewicht von mehr als 150 g darunter zum Absatz bestimmt	t 1000 DM	* .	. .	. .	- -
	- Andere gestrichene oder überzogene Multiplexpapiere und -pappen					
2112 54 530	- - jede Lage gebleicht darunter zum Absatz bestimmt	t 1000 DM	* .	. .	. .	- -
2112 54 550	- mit nur einer gebleichten Außenlage darunter zum Absatz bestimmt	t 1000 DM	* .	. .	. .	2 2
2112 54 590	- - Andere Multiplexpapiere und -pappen darunter zum Absatz bestimmt	t 1000 DM	* .	. .	. .	- -

## 5 Produktion nach Güterarten - Deutschland

Melde-Nr.	Bezeichnung	Einheit	3. VJ 1998	2. VJ 1999	3. VJ 1999	3. VJ 1999 Anzahl Unternehmen
1	2	3	4	5	6	7
2112 54 700	- Andere gestrichene Papiere und Pappen darunter zum Absatz bestimmt	t 1000 DM	* 58 374 92 374	59 604 80 883	54 345 77 434	8 8
2112 55 300	Kohlepapier, präpariertes Durchschreibepapier u.a. Vervielfältigungs- und Umdruckpapier mit einer Breite v. ungefalteter mehr als 36 cm - Kohlepapier u.ä. Vervielfältigungspapier	t 1000 DM	. .	. .	. .	1
2112 55 500	- Präpariertes Durchschreibepapier (Selbstdurchschreibepapier (SD))	t 1000 DM	78 124 185 824	87 556 200 454	84 883 193 567	6
2112 55 900	- Anderes Vervielfältigungs- oder Umdruckpapier darunter zum Absatz bestimmt	t 1000 DM	* . . .	. . . .	. . . .	1 1
2112 56 100	Papiere und Pappen, gestrichen, überzogen, getränkt, geteert, bituminiert, asphaltiert, gummiert oder mit Klebeschicht versehen - geteert, bituminiert oder asphaltiert darunter zum Absatz bestimmt	t 1000 DM	* . . 6 608	. . . 6 307	. . . 5 586	3 3
2112 56 330	- gummiert oder mit Klebeschicht versehen -- selbstklebend	t 1000 DM	22 041 134 511	22 277 .	. .	5
2112 56 350	-- gummiert	t 1000 DM	1 173 4 063	1 066 3 593	907 3 132	5
2112 56 550	- mit Kunstharz oder Kunststoff gestrichen, überzogen oder getränkt (ohne Klebeschicht) -- gebleicht, mit einem Quadratmetergewicht von mehr als 150 g darunter zum Absatz bestimmt	t 1000 DM	* 24 771 122 035	26 470 124 652	25 232 116 707	12 12
2112 56 590	-- Andere Papiere und Pappen	t 1000 DM	41 659 257 611	39 836 255 212	42 206 255 946	21
2112 56 700	- mit Wachs, Paraffin, Stearin, Öl oder Glycerin überzogen oder getränkt darunter zum Absatz bestimmt	t 1000 DM	* 3 031 3 031 16 914	3 027 3 027 16 396	3 030 3 030 16 496	8 8
2112 57 300	Anderes Papiere und Pappen, Zellstoffwatte und Vliese aus Zellstoffasern, gestrichen, überzogen, getränkt, auf der Oberfläche gefärbt, verziert oder bedruckt, in Rollen oder Bogen - Endlosformulare darunter zum Absatz bestimmt	t 1000 DM	* 11 568 11 568 30 608	. . . .	. . . .	5 5
2112 57 500	- Andere Papiere und Pappen, Zellstoffwatte und Vliese aus Zellstoffasern darunter zum Absatz bestimmt	t 1000 DM	* 13 442 62 761	12 491 56 251	14 856 69 120	21 20
2112 60 000	Abfälle und Ausschuß von Papier oder Pappe, nicht zur eigenen Weiterverarbeitung	1000 DM	.	.	.	3
2121 11 000	Wellpapier oder Wellpappe, in Rollen oder Bogen, auch perforiert darunter zum Absatz bestimmt	t 1000 DM	* 864 693 237 613 226 446	848 392 235 946 216 397	908 436 260 665 249 362	81 55
2121 12 303	Säcke, Beutel, Tüten aus Papier - Säcke und Beutel mit einer Bodenbreite von 40 cm oder mehr -- mit einer Seitenlänge von 35 cm oder mehr	t 1000 DM	33 088 125 515	30 230 113 681	32 597 116 656	11
2121 12 305	-- mit einer Seitenlänge von weniger als 35 cm	t 1000 DM	3 260 15 767	1 728 10 512	1 292 8 268	3
2121 12 500	- Andere Säcke, Beutel oder Tüten (ohne Schallplattenhüllen)	t 1000 DM	42 715 221 009	40 775 202 447	41 096 207 915	61
2121 13 000	Schachteln und Kartons aus Wellpapier oder Wellpappe	t 1000 DM	772 041 1 283 215	776 685 1 258 158	813 709 1 319 186	158
2121 14 010	Faltschachteln, Schachteln und Packmittel, aus nicht gewelltem Papier oder nicht gewellter Pappe - für Flüssigkeiten	t 1000 DM	81 829 260 831	91 983 285 236	91 237 290 581	8
2121 14 030	- Andere Faltschachteln, Schachteln und Packmittel -- aus Karton	t 1000 DM	141 185 610 953	145 324 583 275	152 600 632 377	125
2121 14 050	-- aus Vollpappe	t 1000 DM	105 151 203 785	102 103 200 667	104 687 204 954	89



## 5 Produktion nach Güterarten - Deutschland

Melde-Nr.	Bezeichnung	Einheit	3. VJ 1998	2. VJ 1999	3. VJ 1999	3. VJ 1999 Anzahl Unternehmen
1	2	3	4	5	6	7
2121 14 070	- Displays (Trays) aus Karton oder Vollpappe	t 1000 DM	29 076 106 050	26 803 98 145	32 429 113 210	59
2121 14 090	- Andere Faltschachteln, Schachteln und Packmittel, aus nicht gewelltem Papier oder nicht gewellter Pappe	t 1000 DM	12 746 55 745	11 707 46 835	12 706 53 198	28
	Andere Verpackungsmittel aus Papier, Pappe, Zellstoffwatte oder Vliesen aus Zellstoffasern (einschl. Schallplattenhüllen); Pappwaren zur Verwendung in Büros, Läden u.dgl.					
	- Andere Verpackungs- und Aufbewahrungsmittel (einschl. Schallplattenhüllen) aus Papier oder Pappe, Zellstoffwatte oder Vliesen aus Zellstoffasern					
2121 15 330	- - Dosen, Trommeln und Fässer	t 1000 DM	12 189 36 001	12 747 37 660	12 496 37 203	13
2121 15 350	- - Flexible Verpackungs- und Aufbewahrungsmittel (z.B. Schallplattenhüllen, Weichpackungen, Verpackungszuschnitte)	t 1000 DM	10 754 62 063	10 828 58 381	10 107 54 889	21
2121 15 390	- - Andere Verpackungs- und Aufbewahrungsmittel	t 1000 DM	6 740 .	7 336 22 832	7 220 22 708	19
2121 15 500	- Pappwaren zur Verwendung in Büros, Läden u.dgl.	t 1000 DM	279 .	246 3 954	240 4 063	3
	Toilettenpapier, Taschen-, Abschmink-, Hand- und Tischtücher, Servietten					
2122 11 100	- Toilettenpapier	t 1000 DM	122 711 302 427	127 862 299 997	133 452 313 953	10
2122 11 330	- - Taschen-, Abschmink-, Handtücher	t 1000 DM	24 030 68 373	22 687 69 570	25 267 68 487	5
2122 11 350	- - Handtücher	t 1000 DM	38 304 118 210	33 850 106 928	36 632 115 935	6
2122 11 500	- Tischtücher und Servietten	t 1000 DM	17 278 122 733	16 965 97 433	16 429 95 391	9
	Hygiene- und Krankenhausartikel, Bekleidung und Bekleidungszubehör, aus Papierhalbstoff, Papier, Zellstoffwatte oder Vliesen aus Zellstoffasern					
2122 12 100	- Hygienische Binden, Tampons u.ä. Waren	t 1000 DM	12 336 156 239	21 061 179 408	24 791 169 183	11
	- Windeln für Kleinkinder u.ä. Waren zu hygienischen Zwecken					
2122 12 330	- - Windeln für Kleinkinder	t 1000 DM	98 064 221 623	81 236 202 390	81 400 204 422	6
2122 12 350	- - Hygienische Artikel für an Urin- oder Stuhlinkontinenz leidende Erwachsene	t 1000 DM	21 548 66 185	17 873 70 368	21 676 .	3
2122 12 500	- Bekleidung und Bekleidungszubehör	t 1000 DM	- -	- -	- -	-
2122 12 900	- Andere Waren aus Papier zum Gebrauch im Haushalt, im Krankenhaus, bei der Körperpflege oder zu hygienischen Zwecken	t 1000 DM	7 623 16 520	7 478 18 882	7 367 .	10
2122 13 000	Tabletts, Schüsseln, Teller, Tassen, Becher u.ä. Waren, aus Papier oder Pappe	t 1000 DM	11 018 43 488	13 157 51 234	11 056 47 250	12
	Kohle-, Vervielfältigungs-, Durchschreibe-, Umdruckpapier, beschichtetes Papier					
	- Kohlepapier, präpariertes Durchschreibepapier u.ä. Vervielfältigungs- und Umdruckpapier, vollständige Dauerschablonen und Offsetplatten aus Papier					
2123 11 130	- - Kohlepapier oder ähnliches Vervielfältigungspapier	t 1000 DM	214 1 032	198 988	159 803	3
	- - Präpariertes Durchschreibepapier					
2123 11 153	- - - Handdurchschreibepapiere	t 1000 DM	202 .	. .	. .	2
2123 11 159	- - - Anderes präpariertes Durchschreibepapier	t 1000 DM	. .	. .	. .	2
2123 11 170	- - Vollständige Dauerschablonen aus Papier	t 1000 DM	- -	- -	- -	-

## 5 Produktion nach Güterarten - Deutschland

Melde-Nr.	Bezeichnung	Einheit	3. VJ 1998	2. VJ 1999	3. VJ 1999	3. VJ 1999 Anzahl Unternehmen
1	2	3	4	5	6	7
2123 11 190	- - Andere Vervielfältigungs- und Umdruckpapiere; Offsetplatten, aus Papier	t 1000 DM	.	.	.	2
2123 11 300	- Selbstklebendes Papier, in Streifen oder Rollen	t 1000 DM	675 5 656	392 2 706	378 2 603	3
	- - Anderes Papier, gummiert oder mit Klebeschicht (ohne selbstklebendes), in Streifen oder Rollen	t	1 580	1 439	1 547	3
2123 11 530	- - gummiert	1000 DM	6 076	5 371	5 561	
2123 11 550	- - mit Klebeschicht (ohne selbstklebendes)	t 1000 DM	2 026 7 049	1 903 7 014	1 824 6 307	4
	Briefumschläge, Einstückbriefe, Postkarten (ohne Bilder) und Briefkarten, aus Papier oder Pappe; Zusammenstellungen von Schreibwaren in Pappschachteln u.ä. Behältnissen					
2123 12 300	- Briefumschläge	1000 St 1000 DM	187 882	6 951 506 164 862	7 460 839 191 516	45
2123 12 500	- Einstückbriefe, Postkarten (ohne Bilder) und Briefkarten	1000 St 1000 DM	6 693	16 567 2 615	15 558 2 433	11
2123 12 700	- Zusammenstellungen von Schreibwaren in Schachteln, Taschen u.ä. Behältnissen	t 1000 DM	843 7 252	375 7 720	393 8 090	5
	Andere Papiere oder Pappen zum Beschreiben, Bedrucken oder zu anderen grafischen Zwecken					
2123 13 300	- bedruckt, durch Pressen oder Prägen gemustert oder perforiert (z.B. Endlosformulare)	t 1000 DM	11 341 39 882	10 752 28 420	12 748 35 718	12
	- Andere Papiere oder Pappen zum Beschreiben, Bedrucken oder zu anderen grafischen Zwecken					
2123 13 550	- - für Büromaschinen u.ä. Geräte, in Streifen oder Rollen	t 1000 DM	7 558 24 772	7 924 25 056	8 503 25 901	10
2123 13 590	- - Andere Papiere oder Pappen zum Beschreiben, Bedrucken oder zu anderen grafischen Zwecken, a.n.g.	t 1000 DM	7 824 11 292	7 058 8 639	8 296 10 858	11
	Tapeten und Wandverkleidungen aus Papier; Buntglaspapier					
2124 11 100	- - Rohfaserpapier, sog. "Ingrainpapier"	Rollen 1000 DM	28 985	4 317 053 37 100	3 644 734 30 288	5
2124 11 300	- Tapeten und Wandverkleidungen, bestrichen oder überzogen, mit einer Lage Kunststoff versehen	Rollen 1000 DM	115 674	22 116 586 123 490	21 785 832 120 650	8
2124 11 500	- Tapeten und Wandverkleidungen, mit Flechtstoffen versehen	Rollen 1000 DM	-	.	-	-
2124 11 900	- Andere Tapeten und Wandverkleidungen; Buntglaspapier	Rollen 1000 DM	.	6 361 557	6 092 154	9
2124 12 000	Wandverkleidungen aus Spinnstoffen	Rollen 1000 DM	.	.	.	1
2125 11 000	Fußbodenbeläge mit Papier- oder Pappunterlagen, auch zugeschnitten	m2 1000 DM	-	-	-	-
	Etiketten aller Art aus Papier oder Pappe, auch bedruckt					
2125 12 350	- - Bedruckte Etiketten	t 1000 DM	13 004 270 857	12 243 227 098	12 534 229 110	97
2125 12 390	- - - Andere bedruckte Etiketten	t 1000 DM	15 963 162 833	15 538 154 214	16 422 156 763	68
2125 12 550	- - Nichtbedruckte Etiketten	t 1000 DM	5 521 69 096	6 201 73 292	6 427 75 722	25
2125 12 590	- - - Andere nichtbedruckte Etiketten	t 1000 DM	325 6 203	323 6 125	351 6 416	7
2125 13 000	Filterblöcke und Filterplatten aus Papierhalbstoff	t 1000 DM	-	-	-	-
	Zigarettenpapier; Rollen, Spulen, Spindeln u.ä. Unterlagen; Filterpapier und -pappe; andere Waren aus Papier oder Pappe					
2125 14 130	- - Zigarettenpapier, in Form von Heftchen, Hülsen und Rollen	t 1000 DM	.	.	.	2
2125 14 150	- - in Form von Heftchen oder Hülsen	t 1000 DM	.	.	.	1
	- - in Rollen mit einer Breite von 5 cm oder weniger	t 1000 DM	.	.	.	

## 5 Produktion nach Güterarten - Deutschland

Melde-Nr.	Bezeichnung	Einheit	3. VJ 1998	2. VJ 1999	3. VJ 1999	3. VJ 1999 Anzahl Unternehmen
1	2	3	4	5	6	7
2125 14 200	- Rollen, Spulen, Spindeln u.ä. Unterlagen aus Papier oder Pappe, zum Aufwickeln von Spinnstoffgarnen	t 1000 DM	5 978 14 027	6 489 14 351	5 698 12 221	6
2125 14 330	- - Andere Rollen, Spulen, Spindeln u.ä. Unterlagen aus Papier oder Pappe	t 1000 DM	45 386 90 306	39 330 88 639	44 583 89 732	19
2125 14 390	- - Zylindrische Hülsen und Spulenkerne zum Aufwickeln von flächigen Materialien	t 1000 DM	.	.	.	2
2125 14 510	- - Andere Rollen, Spulen, Spindeln u.ä. Unterlagen, a.n.g.	t 1000 DM	.	.	.	2
2125 14 530	- Filterpapier und Filterpappe; Lochkarten, Diagrammpapier und formgepreßte Waren aus Papierhalbstoff	t 1000 DM	13 199 90 520	11 697 84 567	12 631 79 172	11
2125 14 550	- - Filterpapier und Filterpappe, zugeschnitten	t 1000 DM	13 199 90 520	11 697 84 567	12 631 79 172	11
2125 14 570	- - Lochkarten, nicht gelocht, für Lochkartenmaschinen, auch in Streifen	t 1000 DM	.	.	.	1
2125 14 710	- - Diagrammpapier für Registriergeräte, in Rollen, Bogen oder Scheiben	t 1000 DM	1 024 8 937	6 177	6 567	3
2125 14 730	- - Formgepreßte Waren aus Papierhalbstoff	t 1000 DM	16 261	21 847	17 388	6
2125 14 750	- - Andere Waren aus Papier oder Pappe	t 1000 DM	16 261	21 847	17 388	6
2125 14 770	- - Dichtungen für zivile Luftfahrzeuge; Papier und Pappe, gelocht, für Jacquardvorrichtungen u.ä. Maschinen, Kondensatorpapier, zugeschnitten	t 1000 DM	1 703 19 622	1 678 19 308	1 614 18 341	15
2125 14 790	- - Klappfächer und starre Fächer, Fächergestelle und Fächergriffe, Teile dafür	t 1000 DM	.	.	.	1
2125 14 810	- - Für einen bestimmten Zweck zugeschnittene Waren, gummiert oder mit Klebeschicht versehen	t 1000 DM	.	.	.	2
2125 14 830	- - Andere für einen bestimmten Zweck zugeschnittene Waren	t 1000 DM	11 668 31 713	6 935 35 799	7 645 35 162	16
2125 14 850	- - Andere Waren aus Papier oder Pappe	t 1000 DM	6 352 16 327	7 314 19 012	5 823 14 313	4
2125 14 870	- - Bierdeckel	t 1000 DM	6 352 16 327	7 314 19 012	5 823 14 313	4
2125 14 890	- - Andere Waren aus Papier oder Pappe (ohne Bierdeckel)	t 1000 DM	15 023 128 316	15 666 112 882	15 963 117 743	63
2199 00 000	Veredelung von Erzeugnissen dieser Güterabteilung	1000 DM	41 549	35 162	39 263	14
2211 10 000	Verlags- und Druckerzeugnisse, bespielte Ton-, Bild- und Datenträger	1000 DM	41 549	35 162	39 263	14
2211 10 000	Bücher in losen Bogen oder Blättern (auch Loseblattwerke)	1000 St 1000 DM	13 614 269 277	8 912 205 575	8 785 217 010	57
2211 20 100	- - Andere Bücher, Broschüren u.ä. Drucke, festgebunden oder broschiert	1000 St 1000 DM	25 206 421 305	18 796 328 231	18 923 350 134	31
2211 20 200	- Schulbücher	1000 St 1000 DM	25 206 421 305	18 796 328 231	18 923 350 134	31
2211 20 200	- Kinderbücher	1000 St 1000 DM	10 009 63 231	7 194 43 738	10 348 74 805	20
2211 20 300	- Bücher mit Belletristik, Sachbücher	1000 St 1000 DM	53 425 574 828	52 183 525 733	60 068 662 807	133
2211 20 400	- Bücher mit Geistes- und Sozialwissenschaften	1000 St 1000 DM	3 870 96 899	3 833 89 741	3 980 95 590	41
2211 20 500	- Bücher mit Naturwissenschaften und Technik	1000 St 1000 DM	3 829 157 433	3 838 157 259	4 603 170 893	48
2211 20 603	- - Adreßbücher; andere Bücher, Broschüren u.ä. Drucke	1000 St 1000 DM	22 720 340 770	23 087 341 440	19 498 319 987	45
2211 20 609	- - Nationale, internationale und regionale Adreßbücher, Telefon-, Telex- und Telefaxadreßbücher, Fach- und Exportadreßbücher	1000 St 1000 DM	22 720 340 770	23 087 341 440	19 498 319 987	45
2211 20 609	- - Andere Bücher, Broschüren u.ä. Drucke (ohne Adreßbücher)	1000 St 1000 DM	203 308	176 870	180 469	106

## 5 Produktion nach Güterarten - Deutschland

Melde-Nr.	Bezeichnung	Einheit	3. VJ 1998	2. VJ 1999	3. VJ 1999	3. VJ 1999 Anzahl Unternehmen
1	2	3	4	5	6	7
2211 20 800	- Bilderalben, Bilderbücher, Zeichen- oder Malbücher, für Kinder	1000 St 1000 DM	4 551 15 805	3 345 10 609	4 446 16 676	8
2211 31 000	Wörterbücher und Enzyklopädien, auch in Form von Teilheften, festgebunden oder broschiert	1000 St 1000 DM	1 579 .	1 295 .	. .	5
2211 32 000	Kartografische Erzeugnisse, in Form von Büchern oder Broschüren	1000 St 1000 DM	. .	. .	. .	4
2211 33 000	Globen und kartografische Erzeugnisse aller Art, gedruckt (ohne solche in Form von Büchern oder Broschüren)	1000 St 1000 DM	3 415 29 750	10 948 59 741	9 085 49 411	8
2211 34 000	Noten, handgeschrieben oder gedruckt, auch mit Bildern, auch gebunden	1000 St 1000 DM	751 8 412	687 7 690	649 7 447	8
2212 10 000	Zeitungen u.a. periodische Druckschriften, mindestens viermal wöchentlich erscheinend (z.B. Tageszeitungen)	1000 St 1000 DM	1 918 774 4 395 135	1 814 580 4 649 482	1 874 944 4 524 690	262
2213 10 050	Zeitungen u.a. periodische Druckschriften, weniger als viermal wöchentlich erscheinend - Zeitungen	1000 DM	470 192	544 025	523 731	175
2213 10 093	- - Andere periodische Druckschriften - - Fachzeitschriften (z.B. wissenschaftliche Zeitschriften)	1000 DM	760 997	813 022	754 732	220
2213 10 095	- - Allgemeine Zeitschriften (z.B. Magazine, Programmzeitschriften)	1000 DM	1 640 426	1 736 224	1 668 091	115
2213 10 099	- - Andere Zeitschriften (z.B. Kundenzeitschriften, Amtsblätter)	1000 DM	255 071	297 224	270 333	114
2214 11 330	Schallplatten und "Compact discs" mit Tonaufzeichnungen - Schallplatten - - 30 cm	1000 St 1000 DM	. .	. .	. .	1
2214 11 350	- - 17 cm	1000 St 1000 DM	- -	- -	- -	-
2214 11 530	- "Compact discs" - - 12 cm	1000 St 1000 DM	19 334 69 502	25 341 84 869	31 382 91 039	25
2214 11 550	- - 7 cm	1000 St 1000 DM	- -	. .	. .	1
2214 12 330	Magnetbänder mit Tonaufzeichnungen - mit einer Breite von 4 mm oder weniger - - Kompaktkassetten	1000 St 1000 DM	4 089 22 118	3 105 14 671	3 697 21 090	11
2214 12 390	- - Andere Magnetbänder mit Tonaufzeichnungen	1000 St 1000 DM	. .	. .	. .	1
2214 12 500	- mit einer Breite von mehr als 4 mm bis 6,5 mm	1000 St 1000 DM	- -	- -	- -	-
2215 11 300	Bedruckte oder illustrierte Postkarten; Glückwunschkarten u.ä. bedruckte Karten - Bedruckte oder illustrierte Postkarten	1000 DM	2 973	2 868	2 972	18
2215 11 550	- Glückwunschkarten und bedruckte Karten mit persönlichen Mitteilungen, andere bedruckte oder illustrierte Karten - - Glückwunsch- und Beileidskarten, mit Umschlägen	1000 DM	35 087	30 351	40 302	29
2215 11 590	- - Andere bedruckte oder illustrierte Karten	1000 DM	4 494	3 576	3 915	32
2215 12 000	Bilder, Bilddrucke und Fotografien	1000 DM	6 729	4 981	4 923	11
2215 13 300	Abziehbilder und Kalender, bedruckt - Abziehbilder aller Art	1000 DM	25 668	19 734	20 093	11
2215 13 500	- Kalender aller Art, bedruckt (einschl. Blöcken von Abreißkalendern)	1000 DM	81 366	36 553	119 418	43

## 5 Produktion nach Güterarten - Deutschland

Melde-Nr.	Bezeichnung	Einheit	3. VJ 1998	2. VJ 1999	3. VJ 1999	3. VJ 1999 Anzahl Unternehmen
1	2	3	4	5	6	7
2221 10 003	Druck von Zeitungen und anderen periodischen Druckschriften, mindestens viermal wöchentlich erscheinend (z.B. Tageszeitungen) - im Flachdruckverfahren	1000 DM	496 518	488 646	499 096	94
2221 10 009	- in einem anderen Druckverfahren	1000 DM	112 087	118 214	117 692	15
2222 11 000	Nicht entwertete Briefmarken; amtliche Papiere mit geprägtem oder gedrucktem Stempel; Scheckformulare; Banknoten, Aktien u.ä. Wertpapiere	1000 DM	251 291	286 690	307 807	9
2222 12 001	Werbedrucke und Werbeschriften, Verkaufskataloge u.dgl. - Verkaufskataloge (z.B. Versandhauskataloge, Reisekataloge) - im Tiefdruckverfahren hergestellt	1000 DM	274 948	248 812	294 394	21
2222 12 002	- in einem anderen Druckverfahren hergestellt	1000 DM	259 161	212 612	275 414	207
2222 12 003	- Plakate u.ä. Drucke (z.B. Großflächenplakate, Plakate für Ganzsäulen u.ä. Plakate, City-Poster) - im Flachdruckverfahren hergestellt	1000 DM	211 589	185 882	195 508	412
2222 12 004	- in einem anderen Druckverfahren hergestellt	1000 DM	20 467	21 476	23 687	46
2222 12 005	- Geschäftsberichte	1000 DM	36 567	46 840	34 290	172
2222 12 006	- Andere Werbedrucke und Werbeschriften (z.B. Prospekte, Werbebeilagen für Zeitungen und Zeitschriften, Werbeaufkleber, Jubiläumsschriften u.ä. Werbedrucke) - im Flachdruckverfahren hergestellt	1000 DM	1 600 263	1 598 286	1 645 038	914
2222 12 007	- im Tiefdruckverfahren hergestellt	1000 DM	138 754	168 109	165 203	16
2222 12 008	- in einem anderen Druckverfahren hergestellt	1000 DM	139 906	136 109	137 094	89
2222 13 030	Andere Drucke, a.n.g. - Endlosformulare, a.n.g. (z.B. Schnelltrenn-Formulare)	1000 DM	319 981	340 619	331 345	183
2222 13 050	- Einlaßkarten für Veranstaltungen, Fahrscheine, Eintrittskarten u.ä. Tickets	1000 DM	20 976	20 653	21 372	59
2222 13 070	- Andere Drucke für private oder gewerbliche Zwecke (ohne Endlosformulare), wie Formblätter, Geschäftsdrucksachen, Familiendrucksachen	1000 DM	568 493	577 226	631 791	892
2222 13 090	- Andere Drucke, a.n.g.	1000 DM	434 824	455 463	453 382	251
2222 20 130	Register, Hefte, Ordner, Durchschreibesätze, aus Papier oder Pappe - Register, Briefblöcke, Merkbücher - Register, Bücher für die kaufmännische Buchführung, Auftragsbücher und Quittungsbücher	1000 DM	27 412	26 836	26 502	64
2222 20 150	- Briefpapierblöcke und Notizblöcke; Merkbücher und Notizbücher ohne Kalendarium	1000 DM	57 253	38 478	48 091	29
2222 20 170	- Merkbücher, Notizbücher und Tagebücher mit Kalendarium	1000 DM	36 136	35 127	34 978	8
2222 20 190	- Andere Waren	1000 DM	61 880	42 816	45 155	57
2222 20 300	- Hefte	1000 DM	38 744	25 575	32 824	7
2222 20 500	- Ordner, Schnellhefter, Einbände und Aktendeckel	1000 DM	129 861	130 259	142 100	35
2222 20 750	- Durchschreibesätze und -hefte, auch mit eingelegtem Kohlepapier - Endlosformuliersätze	1000 DM	10 514	9 693	10 508	22
2222 20 790	- Andere Durchschreibesätze und -hefte	1000 DM	10 024	9 241	10 398	36

## 5 Produktion nach Güterarten - Deutschland

Melde-Nr.	Bezeichnung	Einheit	3. VJ 1998	2. VJ 1999	3. VJ 1999	3. VJ 1999 Anzahl Unternehmen
1	2	3	4	5	6	7
2222 20 830	- Alben für Muster oder Sammlungen - Alben für Muster oder Sammlungen (ohne Briefmarkenalben)	1000 DM	15 232	18 241	16 527	14
2222 20 850	- Briefmarkenalben	1000 DM	6 830	10 094	6 189	5
2222 20 900	- Schreibunterlagen, Buchhüllen u.a. Waren des Schul-, Bürobedarfs und des Papierhandels aus Papier oder Pappe	1000 DM	18 251	22 674	21 128	31
	Druck von Büchern, Broschüren, Bilderalben, Bilderbüchern, Zeichen- und Malbüchern für Kinder, Noten, handgeschrieben oder gedruckt					
	- von Büchern (oh. Adreß- und Telefonbücher) (z.B. Sach-, Schul-, Kunstbücher, Bilderalben und -bücher, Zeichen- und Malbücher für Kinder, Noten- u.a. Bücher)					
2222 31 001	- im Flachdruckverfahren hergestellt	1000 DM	446 649	406 337	450 853	363
2222 31 002	- in einem anderen Druckverfahren hergestellt	1000 DM	39 844	30 070	36 501	27
	- von Adreß- und Telefonbüchern (z.B. Einwohner-, Wirtschafts-, Export- Fachadreßbücher, amtliche Telefonbücher)					
2222 31 005	- im Flachdruckverfahren hergestellt	1000 DM	65 606	81 893	69 768	48
2222 31 006	- in einem anderen Druckverfahren hergestellt	1000 DM	388	661	377	5
	Andere Leistungen des Druckgewerbes					
	- Druck von anderen Zeitungen und anderen periodischen Druckschriften, weniger als viermal wöchentlich erscheinend					
	- von Zeitungen (z.B. Wochenzeitungen, Sonntagszeitungen)					
2222 32 253	- im Flachdruckverfahren	1000 DM	112 510	112 537	111 712	90
2222 32 259	- in einem anderen Druckverfahren	1000 DM	13 153	14 385	14 137	19
	- von anderen periodischen Druckschriften und Zeitschriften (z.B. Anzeigenblätter, Annoncenzeitungen, Illustrierte, Magazine u.a. Publikumszeitschriften)					
2222 32 291	- von Anzeigenblättern, Annoncenzeitungen	1000 DM	176 757	191 822	192 898	153
	- im Flachdruckverfahren					
2222 32 292	- in einem anderen Druckverfahren	1000 DM	30 637	35 948	34 576	24
	- von Zeitschriften (z.B. Illustrierte, Magazine, Fach-, Kunden-, Mitglieder-, Werke- u.a. Publikumszeitschriften)					
2222 32 295	- im Flachdruckverfahren	1000 DM	430 211	451 036	425 532	362
2222 32 296	- im Tiefdruckverfahren	1000 DM	508 233	534 107	511 437	14
2222 32 297	- in einem anderen Druckverfahren	1000 DM	39 877	39 001	40 123	26
2222 32 300	- Druck von kartografischen Erzeugnissen aller Art (einschl. Wandkarten, topografischen Plänen und Globen, Atlanten, Landkarten)	1000 DM	17 623	20 503	18 613	22
	- Druck von Postkarten, Glückwunschkarten, Karten mit persönlichen Mitteilungen u.a. illustrierten Karten, Abziehbildern aller Art					
2222 32 430	- Druck von illustrierten Postkarten, Glückwunschkarten und bedruckten Karten mit persönlichen Mitteilungen	1000 DM	25 501	24 910	26 550	119
2222 32 450	- Druck von Abziehbildern aller Art	1000 DM	55 745	53 282	55 192	36

## 5 Produktion nach Güterarten - Deutschland

Melde-Nr.	Bezeichnung	Einheit	3. VJ 1998	2. VJ 1999	3. VJ 1999	3. VJ 1999 Anzahl Unternehmen
1	2	3	4	5	6	7
2222 32 505	- Druck von Kalendern aller Art (einschl. Blöcken von Abreißkalendern) - von Wandkalendern, Bildkalendern	1000 DM	50 215	29 310	58 852	92
2222 32 509	- von Taschenkalendern u.a. Kalendern (z.B. Tisch-, Abreiß-, Falt-, Terminkalender)	1000 DM	21 977	6 960	19 532	22
2222 32 700	- Druck von Bildern, Kunstblättern und Fotografien	1000 DM	113 537	145 764	131 679	51
2223 10 100	Druckweiterverarbeitung von Büchern, Zeitschriften, Werbedrucken u.a. Drucksachen - von Büchern usw. durch Falzen, Zusammentragen, Heften, Binden, Beschneiden	1000 DM	109 910	98 497	110 897	98
2223 10 300	- von Zeitschriften, Broschüren, Katalogen und Werbedrucken (z.B. Prospekten, Musterkarten usw.) durch Falzen, Zusammentragen, Heften, Klebebinden	1000 DM	163 393	192 478	206 600	112
2223 10 500	- von anderen Drucksachen, bedruckten Papieren oder Karton (z.B. Formularen, Etiketten, Kalendern) durch Falzen, Lochen, Stanzen, Prägen, Kleben, Kaschieren	1000 DM	70 630	77 653	81 479	87
2224 10 000	Satzherstellung	1000 DM	121 858	110 682	108 799	190
2224 20 010	Druckformen (z.B. Klischees, Druckplatten, Druckformzylinder) und Reproduktionen - Druckformen ohne Druckbild, nicht sensibilisiert	1000 DM	7 177	6 855	6 708	6
2224 20 030	- Hochdruck-Druckformen (z.B. Flexoklischees, Gummiklischees, Kunststoffklischees usw.) mit Druckbild	1000 DM	26 130	27 473	29 695	33
2224 20 050	- Flachdruck-Druckformen und Reproduktionen (z.B. Offset-lithos, Montagen, Offset-Druckplatten) mit Druckbild	1000 DM	224 750	223 740	235 935	234
2224 20 070	- Tiefdruckzylinder und Reproduktionen (z.B. Kopiervorlagen) oder Platten mit Druckbild	1000 DM	26 483	27 431	27 887	19
2225 10 003	Sonstige Dienstleistungen des Druckgewerbes - Herstellung von reprografischen Produkten (z.B. Fotokopien, Vervielfältigung von Bauplänen, Overheadfolien)	1000 DM	68 118	71 950	63 868	66
2225 10 005	- Gestaltung von Druckprodukten (z.B. Reinzeichnungen, Entwürfe)	1000 DM	9 095	11 041	11 040	33
2225 10 007	- Aufbereitung digitaler Daten (z.B. Ergänzen, Selektieren, Verknüpfen von auf EDV-Datenträgern gespeicherten Daten)	1000 DM	21 120	29 004	30 407	37
2231 10 130	Vervielfältigung von Schallplatten, Magnettonbändern u. "Compact discs" - Vervielfältigung von Schallplatten - - 30 cm	1000 St 1000 DM	1 085 2 892	1 509 4 147	1 418 3 909	3
2231 10 150	- - 17 cm	1000 St 1000 DM	.	.	.	1
2231 10 330	- Vervielfältigung von Magnettonbändern, mit einer Breite von 4 mm oder weniger - - Kompaktkassetten	1000 St 1000 DM	5 298 6 226	4 481 4 948	5 109 5 035	5
2231 10 350	- - Andere Magnettonbänder	1000 St 1000 DM	-	.	.	1
2231 10 500	- Vervielfältigung von Magnettonbändern, mit einer Breite von mehr als 4 mm bis 6,5 mm	1000 St 1000 DM	.	.	.	1
2231 10 730	- Vervielfältigung von "Compact discs" - - 12 cm	1000 St 1000 DM	120 933 196 287	114 794 172 948	149 013 209 489	10
2231 10 750	- - 7 cm	1000 St 1000 DM	.	955 3 260	1 048 3 298	3

## 5 Produktion nach Güterarten - Deutschland

Melde-Nr.	Bezeichnung	Einheit	3. VJ 1998	2. VJ 1999	3. VJ 1999	3. VJ 1999 Anzahl Unternehmen
1	2	3	4	5	6	7
2232 10 100	Vervielfältigung von Magnetbändern mit Bildaufzeichnungen - mit einer Breite von 4 mm oder weniger	1000 St 1000 DM	- -	- -	- -	-
2232 10 300	- mit einer Breite von mehr als 4 mm bis 6,5 mm	1000 St 1000 DM	. .	. .	. .	1
2232 10 500	- mit einer Breite von mehr als 6,5 mm	1000 St 1000 DM	3 265 13 796	6 220 .	10 809 .	9
2232 10 700	- Vervielfältigung v. "Video discs" und von anderen Aufzeichnungsträgern	1000 DM	.	29 971	40 933	7
2233 10 300	- Vervielfältigung von Magnetbändern mit EDV-Daten, mit einer Breite von 4 mm oder weniger	1000 St 1000 DM	- -	- -	- -	-
2233 10 500	- Vervielfältigung von Magnetbändern mit EDV-Daten, mit einer Breite von mehr als 4 mm	1000 St 1000 DM	- -	- -	- -	-
2233 10 700	- Vervielfältigung von anderen Trägern mit EDV-Daten (z.B. auf Platten, CD-ROM, Disketten)	1000 DM	.	66 678	83 210	14
2310 10 330	Kokereierzeugnisse, Mineralölerzeugnisse, Spalt- und Brutstoffe Koks und Schmelzkoks aus Steinkohle und Braunkohle, auch agglomeriert - Koks und Schmelzkoks aus Steinkohle - - Zechenkoks	t-Trocken * TJ * t-Trocken TJ 1000 DM	1 221 151 34 986 1 176 675 33 712 250 702	926 970 26 557 874 148 25 044 176 062	832 413 23 848 811 433 23 247 159 016	. . . . .
2310 10 350	- - Hütten- und Gaswerkskoks darunter zum Absatz bestimmt	t-Trocken * TJ * t-Trocken TJ 1000 DM	1 392 539 39 896 1 392 539 39 896 296 694	1 301 855 37 298 1 301 855 37 298 262 207	1 317 689 37 752 1 317 689 37 752 258 227	. . . . .
2310 10 500	- Koks und Schmelzkoks aus Braunkohle darunter zum Absatz bestimmt	t-Trocken * TJ * t-Trocken TJ 1000 DM	48 186 1 441 48 186 1 441 12 553	44 956 1 344 44 956 1 344 11 655	48 439 1 448 48 439 1 448 12 412	. . . . .
2310 20 100	Teer aus Steinkohle, Braunkohle u.a. Mineralteere, auch entwässert oder teilweise destilliert (einschl. rekonstituierter Teere) - Teer aus Steinkohle darunter zum Absatz bestimmt	t TJ t TJ 1000 DM	85 816 3 234 85 816 3 234 9 394	75 381 2 840 75 381 2 840 7 201	73 672 2 776 73 672 2 776 6 547	. . . . .
2310 20 300	- Teer aus Braunkohle darunter zum Absatz bestimmt	t TJ t TJ 1000 DM	- - - - -	- - - - -	- - - - -	- - - - -
2310 20 500	- Rohbenzol u.a. Mineralteere darunter zum Absatz bestimmt	t TJ t TJ 1000 DM	21 597 854 21 597 854 1 122	19 232 761 19 232 761 1 429	17 929 709 17 929 709 1 639	. . . . .
2320 11 300	Motorenbenzin (einschl. Flugbenzin) - Flugbenzin - Motorenbenzin (Superbenzin) mit einem Bleigehalt von 0,013 g/l oder weniger	t 1000 DM t 1000 DM	. . . .	. . . .	. . . .	1
2320 11 530	- mit einer Oktanzahl von weniger als 95 darunter Lohnarbeit	t 1000 DM t 1000 DM	2 045 422 285 176 1 317 479 56 466	1 890 162 309 609 1 107 115 43 816	1 961 632 432 550 1 118 650 44 084	12 6
2320 11 550	- - mit einer Oktanzahl von 95 oder mehr darunter Lohnarbeit	t 1000 DM t 1000 DM	4 401 120 697 950 2 869 465 125 623	4 455 937 750 331 2 819 170 108 434	4 448 535 965 646 2 751 650 112 926	11 6
2320 11 700	- Motorenbenzin (Normal- und Superbenzin) mit einem Bleigehalt von mehr als 0,013 g/l darunter Lohnarbeit	t 1000 DM t 1000 DM	. . . .	- - - -	- - - -	- - - -
2320 12 000	Flugturbinenkraftstoff, leicht	t 1000 DM	- -	- -	- -	-



## 5 Produktion nach Güterarten - Deutschland

Melde-Nr.	Bezeichnung	Einheit	3. VJ 1998	2. VJ 1999	3. VJ 1999	3. VJ 1999 Anzahl Unternehmen
1	2	3	4	5	6	7
	Leichtöle, Spezialbenzin					
	- Leichtöle, zur Bearbeitung in begünstigten Verfahren und zur chemischen Umwandlung; Benzinkomponenten	t	*			
2320 13 310	- Leichtöle, zur Bearbeitung in begünstigten Verfahren und zur chemischen Umwandlung	t	2 530 381	2 564 076	2 786 977	14
	darunter zum Absatz bestimmt	t	1 065 318	1 133 553	1 411 432	11
		1000 DM	176 265	187 890	304 955	
2320 13 330	- - Benzinkomponenten	t	188 669	261 030	380 114	12
	darunter zum Absatz bestimmt	t	188 669	36 390	175 697	5
		1000 DM	49 305	1 985	1 902	
	darunter Lohnarbeit	t	.	36 390	175 697	5
		1000 DM	51	1 985	1 902	
2320 13 530	- Spezialbenzine	t	*			
	- - Testbenzin (white spirit)	t	.	.	25 256	4
	darunter zum Absatz bestimmt	t	22 740	22 865	25 256	4
		1000 DM	8 686	7 513	9 694	
	darunter Lohnarbeit	t	.	.	.	-
		1000 DM	.	.	.	
2320 13 550	- - Andere Spezialbenzine	t	*			8
	darunter zum Absatz bestimmt	t	27 945	29 376	22 153	7
		1000 DM	8 369	9 301	8 170	
2320 13 900	- Andere Leichtöle	t	*			4
	darunter zum Absatz bestimmt	t	10 507	.	.	4
		1000 DM	.	.	.	
2320 14 000	Leuchtöl (Kerosin)	t	*			12
	darunter zum Absatz bestimmt	t	982 124	1 085 979	1 176 047	12
		1000 DM	982 124	1 085 979	1 176 047	
	darunter Lohnarbeit	t	180 546	227 247	285 818	5
		1000 DM	350 422	378 895	413 891	
			18 473	17 100	15 551	
2320 15 300	Andere mittelschwere Öle (ohne Leuchtöl (Kerosin))	t	*			1
	- Mittelschwere Öle, zur Bearbeitung in begünstigten Verfahren und zur chemischen Umwandlung	t	.	.	.	1
	darunter zum Absatz bestimmt	t	.	.	.	
		1000 DM	.	.	.	
2320 15 900	- Andere mittelschwere Öle, a.n.g.	t	*			5
	darunter zum Absatz bestimmt	t	511	1 878	1 531	5
		1000 DM	511	1 878	1 531	
	Gasöl	t	.	.	.	
	- Gasöl, zur Bearbeitung in begünstigten Verfahren und zur chemischen Umwandlung; Mitteldestillatkomponenten	t	*			
2320 16 110	- - Gasöl, zur Bearbeitung in begünstigten Verfahren und zur chemischen Umwandlung	t	.	.	.	-
	darunter zum Absatz bestimmt	t	.	.	.	-
		1000 DM	.	.	.	
2320 16 130	- - Mitteldestillatkomponenten	t	*			13
	darunter zum Absatz bestimmt	t	226 730	881 650	474 711	9
		1000 DM	226 730	488 597	175 253	
	darunter Lohnarbeit	t	34 879	13 141	5 458	6
		1000 DM	.	479 436	170 834	
	- Dieseldienststoff und leichtes Heizöl	t	.	11 600	3 474	
2320 16 530	- - Dieseldienststoff	t	6 109 547	6 108 759	6 653 329	13
		1000 DM	738 215	844 777	1 139 102	
	darunter Lohnarbeit	t	3 797 688	3 602 169	3 882 256	6
		1000 DM	132 204	106 961	107 170	
2320 16 550	- - Leichtes Heizöl	t	*			18
	darunter zum Absatz bestimmt	t	5 759 420	3 647 301	4 311 280	18
		1000 DM	5 759 420	442 300	691 053	
			662 998			
2320 16 700	- Anderes Gasöl	t	*			2
	darunter zum Absatz bestimmt	t	.	.	.	2
		1000 DM	.	.	.	
2320 17 310	Heizöle, mittelschwer und schwer	t	*			
	- Heizöle, hochsiedende Komponenten	t	.	.	.	-
	- - Heizöle, zur Bearbeitung in begünstigten Verfahren und zur chemischen Umwandlung	t	.	.	.	-
	darunter zum Absatz bestimmt	t	.	.	.	-
		1000 DM	.	.	.	
2320 17 330	- - Hochsiedende Komponenten	t	*			10
	darunter zum Absatz bestimmt	t	46 602	257 465	231 840	6
		1000 DM	46 602	182 978	93 137	
	darunter Lohnarbeit	t	442	6 344	3 507	5
		1000 DM	46 579	147 903	73 805	
			440	2 123	935	
2320 17 500	- Heizöle, mittelschwer und schwer	t	*			19
	darunter zum Absatz bestimmt	t	3 069 601	2 552 941	2 517 815	19
		1000 DM	3 069 601	2 552 941	210 297	
			191 561	188 774		

## 5 Produktion nach Güterarten - Deutschland

Melde-Nr.	Bezeichnung	Einheit	3. VJ 1998	2. VJ 1999	3. VJ 1999	3. VJ 1999 Anzahl Unternehmen
1	2	3	4	5	6	7
2320 18 310	Schmieröle, andere öle - Schmieröle, andere öle - - Schmieröle, zur Bearbeitung in begünstigten Verfahren und zur chemischen Umwandlung darunter zum Absatz bestimmt	t t 1000 DM	* 66 332 66 332 48 023	68 751 68 751 49 694	59 432 59 432 48 085	7 7
2320 18 330	- - Motoren-, Kompressoren- und Turbineöle	t 1000 DM	116 600 313 349	108 325 278 763	124 878 304 163	16
2320 18 350	- - Hydrauliköle	t 1000 DM	35 867 46 102	34 223 51 201	37 046 57 380	22
2320 18 370	- - Weißöle; Paraffinum liquidum	t 1000 DM	26 244 29 922	22 071 22 865	30 158 36 920	7
2320 18 530	- Getriebeöle; Metallbearbeitungs-, Formen- und Korrosionsschutzöle; Elektro-Isolieröle - - Getriebeöle	t 1000 DM	23 236 78 238	20 331 70 883	23 647 77 242	20
2320 18 550	- - Metallbearbeitungs-, Formen- und Korrosionsschutzöle	t 1000 DM	27 501 94 143	26 051 84 005	29 345 96 768	31
2320 18 570	- - Elektro-Isolieröle	t 1000 DM	10 314	14 861	.	3
2320 18 700	- Andere Schmieröle und andere öle darunter zum Absatz bestimmt	t 1000 DM	87 138 137 051	79 204 140 023	81 991 132 851	32 32
2320 21 300	Flüssiggas - Propangas darunter zum Absatz bestimmt	t TJ t TJ 1000 DM	* * 282 129 13 327 35 687	. . 268 216 12 370 39 067	. . 272 518 12 775 52 219	14 13
2320 21 500	- Butangas darunter zum Absatz bestimmt	t TJ t TJ 1000 DM	* * 466 296 21 394 41 016	. . 454 385 20 833 36 703	. . 475 526 21 816 57 920	14 13
2320 22 500	Ethylen, Propylen, Butylen, Butadien u.a. verflüssigte und gasförmige Kohlenwasserstoffe (ohne Erdölgas) - Ethylen, Propylen, Butylen und Butadien darunter zum Absatz bestimmt	t t 1000 DM	* * .	.	.	2 2
2320 22 900	- Andere verflüssigte und gasförmige Kohlenwasserstoffe (z.B. Raffineriegas) darunter zum Absatz bestimmt	t TJ t TJ 1000 DM	* * 1 449 848 94 740 1 139 105 59 439 162 989 481 912 23 420 21 349	1 383 252 91 947 1 147 977 58 857 138 896 531 625 24 915 18 575	1 496 204 100 938 1 226 048 62 154 185 025 573 024 27 673 24 815	17 16 6
2320 31 000	Vaselin; Paraffin, mikrokristallines Erdölwachs, paraffinische Rückstände, Ozokerit, Montanwachs, Torfwachs, andere Mineralwachse darunter zum Absatz bestimmt	t t 1000 DM	* * 150 229 150 229 129 976	141 700 141 700 120 209	146 889 146 889 121 676	12 12
2320 32 100	Petrolkoks darunter zum Absatz bestimmt	t TJ t TJ 1000 DM	* * 456 973 13 390 456 973 13 390 47 821 330 806 9 694 9 442	. . 435 296 12 754 40 432 305 329 8 948 5 984	. . 462 768 13 561 43 231 316 203 9 264 4 754	11 10 5
2320 32 300	Bitumen aus Erdöl darunter zum Absatz bestimmt	t t 1000 DM	* * 1 220 599 1 220 599 114 288	1 075 371 1 075 371 101 508	1 258 230 1 258 230 168 337	14 14
2320 32 900	Andere Rückstände aus Erdöl oder öl aus bituminösen Mineralien darunter zum Absatz bestimmt	t t 1000 DM	* * 528 409 528 409 96 299	. . 597 257 64 077	. . 729 467 84 034	17 17
2330 11 000	Natürliches Uran und seine Verbindungen; Legierungen, Dispersionen usw., die natürliches Uran oder seine Verbindungen enthalten (EURATOM) darunter zum Absatz bestimmt	kg kg 1000 DM	* * -	- -	- -	- -

## 5 Produktion nach Güterarten - Deutschland

Melde-Nr.	Bezeichnung	Einheit	3. VJ 1998	2. VJ 1999	3. VJ 1999	3. VJ 1999 Anzahl Unternehmen
1	2	3	4	5	6	7
2330 12 000	An U 235 angereichertes Uran und seine Verbindungen; Plutonium und seine Verbindungen; Legierungen, Dispersionen usw., die an U 235 angereichertes Uran, Plutonium oder deren Verbindungen enthalten (EURATOM)	kg	*	.	.	1
	darunter zum Absatz bestimmt	kg	.	.	.	1
		1000 DM	.	.	.	
2330 13 000	An U 235 abgereichertes Uran und seine Verbindungen; Thorium und seine Verbindungen; Legierungen, Dispersionen usw., die an U 235 abgereichertes Uran oder seine Verbindungen enthalten (EURATOM)	kg	*	-	-	-
	darunter zum Absatz bestimmt	kg	-	-	-	-
		1000 DM	-	-	-	
2330 14 000	Andere radioaktive Elemente, Isotope und Verbindungen; Legierungen, Dispersionen usw., die diese Elemente enthalten; radioaktive Rückstände	GBq	*	-	-	-
	darunter zum Absatz bestimmt	GBq	-	-	-	-
		1000 DM	-	-	-	
2330 20 000	Nicht bestrahlte Brennstoffelemente (EURATOM)	kg	*	.	.	1
	darunter zum Absatz bestimmt	kg	.	.	.	1
		1000 DM	.	.	.	
2330 90 000	Wiederaufarbeitung von radioaktiven Brennelementen	1000 DM	-	-	-	-
2399 00 000	Veredlung von Erzeugnissen dieser Güterabteilung (ohne Wiederaufarbeitung von radioaktiven Brennelementen)	1000 DM	.	.	.	1
	Chemische Erzeugnisse					
	Edelgase, Wasserstoff, Stickstoff, Sauerstoff					
2411 11 200	- Argon	1000 m3	*	46 929	50 485	13
	darunter zum Absatz bestimmt	1000 m3	.	46 494	49 597	13
		1000 DM	.	69 885	72 149	
2411 11 300	- Edelgase (ohne Argon)	1000 m3	*	.	.	3
	darunter zum Absatz bestimmt	1000 m3	.	.	.	3
		1000 DM	.	4 204	4 261	
2411 11 500	- Wasserstoff	1000 m3	*	709 807	752 632	20
	darunter zum Absatz bestimmt	1000 m3	.	347 975	350 918	18
		1000 DM	.	39 882	40 857	
2411 11 600	- Stickstoff	1000 m3	*	950 580	1 009 754	15
	darunter zum Absatz bestimmt	1000 m3	.	.	.	14
		1000 DM	.	118 533	115 012	
2411 11 700	- Sauerstoff	1000 m3	*	1 559 585	1 440 986	15
	darunter zum Absatz bestimmt	1000 m3	.	1 225 230	1 474 211	14
		1000 DM	.	204 228	184 429	
	Gasförmige anorganische Sauerstoffverbindungen der Nichtmetalle (ohne Schwefeldioxid)					
2411 12 350	- - gasförmig oder flüssig	t	*	255 146	241 579	10
	darunter zum Absatz bestimmt	t	.	.	.	10
		1000 DM	.	16 063	14 678	
2411 12 370	- - fest	t	*	.	.	2
	darunter zum Absatz bestimmt	t	.	.	.	2
		1000 DM	.	.	.	
2411 12 500	- Schwefeltrioxid, Diarsentrioxid	t	*	.	.	1
	darunter zum Absatz bestimmt	t	.	.	.	1
		1000 DM	.	.	.	
2411 12 700	- Stickstoffoxide	t	*	-	-	1
	darunter zum Absatz bestimmt	t	-	-	-	1
		1000 DM	-	-	-	
2411 12 900	- Andere anorganische Sauerstoffverbindungen der Nichtmetalle	t	*	85 292	.	2
	darunter zum Absatz bestimmt	t	.	.	.	1
		1000 DM	.	.	.	
2411 13 000	Flüssige Luft (einschl. von Edelgasen befreiter flüssiger Luft); Prefluß	t	*	113 613	65 500	3
	darunter zum Absatz bestimmt	t	.	.	.	2
		1000 DM	.	.	.	
2412 11 300	Zinkoxid; Zinkperoxid; Titanoxide	t	*	16 071	15 603	8
	- Zinkoxid; Zinkperoxid	t	.	.	.	8
	darunter zum Absatz bestimmt	t	.	.	.	
		1000 DM	.	32 402	29 836	
2412 11 500	- Titanoxide	t-TiO2	*	73 013	76 206	6
	darunter zum Absatz bestimmt	t-TiO2	.	73 013	68 791	5
		1000 DM	.	257 480	275 745	

## 5 Produktion nach Güterarten - Deutschland

Melde-Nr.	Bezeichnung	Einheit	3. VJ 1998	2. VJ 1999	3. VJ 1999	3. VJ 1999 Anzahl Unternehmen
1	2	3	4	5	6	7
	Chromoxide und -hydroxide; Manganoxide; Bleioxide; Mennige und Orangemennige; Kupferoxide und -hydroxide					
2412 12 150	- Chromoxide und -hydroxide - Chromtrioxid darunter zum Absatz bestimmt	t t 1000 DM	* . .	- - .	- - .	1 1 1
2412 12 190	- Chromoxide und -hydroxide (ohne Chromtrioxid) darunter zum Absatz bestimmt	t t 1000 DM	* . .	5 546 . 26 814	6 265 . 26 735	5 632 . 26 744
2412 12 350	- Manganoxide - Mangandioxid darunter zum Absatz bestimmt	t t 1000 DM	* . .	. . .	. . .	1 1 1
2412 12 390	- Manganoxide (ohne Mangandioxid) darunter zum Absatz bestimmt	t t 1000 DM	* - .	- - .	- - .	- - .
2412 12 530	- Bleioxide; Mennige und Orangemennige - Bleimonoxyd (Lithargyrum, Massicot) darunter zum Absatz bestimmt	t t 1000 DM	* . .	. . .	. . .	1 1 1
2412 12 550	- Mennige und Orangemennige darunter zum Absatz bestimmt	t-PbO t-PbO 1000 DM	* . .	5 108 5 108 7 005	6 063 6 063 8 128	5 543 5 543 7 440
2412 12 570	- Andere Bleioxide darunter zum Absatz bestimmt	t t 1000 DM	* . .	11 232 11 232 15 052	11 724 11 724 15 042	12 941 12 941 16 690
2412 12 700	- Kupferoxide und -hydroxide darunter zum Absatz bestimmt	t t 1000 DM	* - .	. . .	. . .	3 3 3
2412 13 130	Ausgewählte anorganische Basen; ausgewählte Metalloxide (einschl. Erdfarben, Metallhydroxiden und -peroxiden, a.n.g.) - Eisenoxide und -hydroxide, Erdfarben darunter zum Absatz bestimmt	t t 1000 DM	* . .	. 48 821 115 308	. 62 470 129 278	. 57 762 121 165
2412 13 150	- Erdfarben (Geschönte Farberden) mit einem Gehalt an gebundenem Eisen von 70 GHT oder mehr, berechnet als Fe2O3 darunter zum Absatz bestimmt	t t 1000 DM	* . .	163 163 532	. . .	. . .
2412 13 300	- Cobaltoxide und -hydroxide; handelsübliche Cobaltoxide darunter zum Absatz bestimmt	t t 1000 DM	* . .	57 57 2 872	89 89 4 648	60 60 2 934
2412 13 530	- Lithiumoxid und -hydroxid; Vanadiumoxide und -hydroxide - Lithiumoxid und -hydroxid darunter zum Absatz bestimmt	t t 1000 DM	* . .	. . .	. . .	. . .
2412 13 550	- Vanadiumoxide und -hydroxide darunter zum Absatz bestimmt	t t 1000 DM	* - .	- - .	- - .	- - .
2412 13 630	- Nickeloxide und -hydroxide, Germaniumoxide und Zirkonoxid darunter zum Absatz bestimmt	t t 1000 DM	* . .	. . .	. . .	1 1 1
2412 13 650	- Germaniumoxide und Zirkonoxid darunter zum Absatz bestimmt	t t 1000 DM	* - .	- - .	- - .	- - .
2412 13 730	- Molybdänoxide und -hydroxide, Antimonoxide darunter zum Absatz bestimmt	t t 1000 DM	* . .	. . .	. . .	1 1 1
2412 13 750	- Antimonoxide darunter zum Absatz bestimmt	t t 1000 DM	* . .	. . .	. . .	1 1 1
2412 13 900	- Andere anorganische Basen, weder in den Unterkategorien 2412 11 bis 2412 13 noch in der Unterkategorie 2413 15 genannt darunter zum Absatz bestimmt	t t 1000 DM	* . .	4 833 4 833 30 414	4 474 4 474 31 766	4 129 4 129 31 014

5 Produktion nach Güterarten - Deutschland

Melde-Nr.	Bezeichnung	Einheit	3. VJ 1998	2. VJ 1999	3. VJ 1999	3. VJ 1999 Anzahl Unternehmen
1	2	3	4	5	6	7
	Synthetische organische Farbmittel, auch chemisch einheitlich; Farbstoffe sowie Zubereitungen auf deren Grundlage; synthetische organische Erzeugnisse als fluoreszierende Aufheller; Farblacke und Zubereitungen auf deren Grundlage					
2412 21 100	- Dispersionsfarbstoffe und Zubereitungen darunter zum Absatz bestimmt	t t 1000 DM	* 3 280 55 135	1 696 1 573 41 213	1 790 1 573 37 397	9 9
2412 21 200	- Säurefarbstoffe, auch metallisiert und Beizenfarbstoffe sowie Zubereitungen darunter zum Absatz bestimmt	t t 1000 DM	* 5 584 4 594 71 928	5 241 4 793 73 068	5 338 4 793 73 816	19 19
2412 21 300	- Basische Farbstoffe und Zubereitungen darunter zum Absatz bestimmt	t t 1000 DM	* 5 959 55 117	5 857 60 542	5 397 53 718	5 5
2412 21 400	- Direktfarbstoffe und Zubereitungen darunter zum Absatz bestimmt	t t 1000 DM	* 4 019 27 876	4 253 28 857	4 255 30 976	10 10
	- Kufenfarbstoffe, Reaktivfarbstoffe, organische Pigmente sowie andere synthetische organische Farbmittel und deren Zubereitungen					
2412 21 503	- - Synthetische Lebensmittelfarben darunter zum Absatz bestimmt	t t 1000 DM	* 622 52 230	602 38 758	573 37 011	6 6
2412 21 509	- - Andere Kufenfarbstoffe, Reaktivfarbstoffe, organische Pigmente sowie andere synthetische organische Farbmittel und deren Zubereitungen darunter zum Absatz bestimmt	t t 1000 DM	* 29 175 21 959 618 498	32 132 25 454 638 888	30 182 22 603 559 401	18 18
2412 21 600	- Synthetische organische Erzeugnisse als fluoreszierende Aufheller darunter zum Absatz bestimmt	t t 1000 DM	* 32 325 92 737	22 002 96 188	23 746 99 986	7 7
2412 21 700	- Farblacke; Zubereitungen auf der Grundlage von Farblacken darunter zum Absatz bestimmt	t t 1000 DM	* . . .	. . . . .	. . . . .	3 3
	Pflanzliche Gerbstoffauszüge; Tannine und ihre Derivate; Farbmittel pflanzlichen oder tierischen Ursprungs (ohne Tierisches Schwarz), auch chemisch einheitlich und Zubereitungen auf deren Grundlage					
2412 22 500	- Pflanzliche Gerbstoffauszüge, Tannine und ihre Salze, Ether, Ester und andere Derivate darunter zum Absatz bestimmt	t t 1000 DM	* . . .	. . . . .	. . . . .	1 1
	- Farbmittel pflanzlichen oder tierischen Ursprungs und Zubereitungen auf der Grundlage dieser Farbstoffe (ohne Tierisches Schwarz)					
2412 22 703	- - Natürliche Lebensmittelfarben darunter zum Absatz bestimmt	t t 1000 DM	* 310 310 7 799	340 340 9 231	272 272 8 199	3 3
2412 22 709	- - Andere Farbmittel pflanzlichen oder tierischen Ursprungs (einschl. Farbstoffauszüge, ohne Tierisches Schwarz) und Zubereitungen auf der Grundlage dieser Farbstoffe darunter zum Absatz bestimmt	t t 1000 DM	* . . .	. . . . .	. . . . .	2 1
	Synthetische organische Gerbstoffe; anorganische Gerbstoffe, Gerbstoffzubereitungen, auch natürliche Gerbstoffe enthaltend; Enzymzubereitungen zum Vorgerben					
2412 23 300	- Synthetische organische Gerbstoffe darunter zum Absatz bestimmt	t t 1000 DM	* 6 833 14 307	8 722 19 044	8 075 18 247	7 7
2412 23 500	- Anorganische Gerbstoffe, Gerbstoffzubereitungen, auch natürliche Gerbstoffe enthaltend; Enzymzubereitungen zum Vorgerben darunter zum Absatz bestimmt	t t 1000 DM	* 17 971 26 201	14 307 20 826	13 117 18 124	5 5

## 5 Produktion nach Güterarten - Deutschland

Melde-Nr.	Bezeichnung	Einheit	3. VJ 1998	2. VJ 1999	3. VJ 1999	3. VJ 1999 Anzahl Unternehmen	
1	2	3	4	5	6	7	
	Andere Farbmittel, Pigmente und deren Zubereitungen; anorganische Erzeugnisse als Luminophore, auch chemisch einheitlich						
2412 24 150	- Pigmente und Zubereitungen auf der Grundlage von Titandioxid	t-TiO2	*	2 211	1 554	1 238	8
	- mit einem Gehalt an Titandioxid von 80 GHT oder mehr	t-TiO2	*	.	1 554	1 238	8
	darunter zum Absatz bestimmt	1000 DM	.	21 409	19 695	15 782	
2412 24 190	- mit einem Gehalt an Titandioxid von weniger als 80 GHT	t-TiO2	*	2 584	2 343	2 591	9
	darunter zum Absatz bestimmt	t-TiO2	*	.	.	.	9
		1000 DM	.	.	47 072	47 499	
2412 24 300	- Pigmente und Zubereitungen auf der Grundlage von Chromverbindungen	t	*	946	678	654	8
	darunter zum Absatz bestimmt	t	*	.	.	.	8
		1000 DM	.	7 791	5 335	5 690	
2412 24 500	- Pigmente und Zubereitungen auf der Grundlage von Cadmiumverbindungen	t	*	19	.	.	2
	darunter zum Absatz bestimmt	t	*	19	.	.	2
		1000 DM	.	595	.	.	
2412 24 700	- Ultramarin, Lithopone und andere Pigmente und Zubereitungen, Magnetit, anorganische Erzeugnisse als Luminophore	t	*	46 765	50 449	49 850	15
	darunter zum Absatz bestimmt	t	*	.	.	.	15
		1000 DM	.	100 331	108 528	101 385	
	Halogene; Schwefel; Kohlenstoff; andere nicht gasförmige Nichtmetalle						
2413 11 110	- Halogene	t	*	849 009	897 344	856 587	15
	- Chlor	t	*	179 049	212 395	191 375	11
	darunter zum Absatz bestimmt	t	*	49 971	56 221	49 307	
		1000 DM	.	.	.	.	
2413 11 130	- Jod	t	*	.	.	.	-
	darunter zum Absatz bestimmt	t	*	.	.	.	-
		1000 DM	.	.	.	.	
2413 11 150	- Fluor	t	*	.	.	.	1
	darunter zum Absatz bestimmt	t	*	.	.	.	1
		1000 DM	.	.	.	.	
2413 11 170	- Brom	t	*	.	.	.	1
	darunter zum Absatz bestimmt	t	*	.	.	.	-
		1000 DM	.	.	.	.	
2413 11 200	- Sublimierter oder gefällter Schwefel; kolloider Schwefel	t	*	348 125	429 345	411 098	19
	darunter zum Absatz bestimmt	t	*	348 125	.	.	19
		1000 DM	.	22 098	20 344	22 787	
2413 11 300	- Ruß	t	*	78 551	85 815	84 138	8
	darunter zum Absatz bestimmt	t	*	.	.	.	7
		1000 DM	.	124 588	132 811	122 460	
2413 11 400	- Bor; Tellur	t	*	.	.	.	2
	darunter zum Absatz bestimmt	t	*	.	.	.	2
		1000 DM	.	.	.	.	
2413 11 530	- Silicium	t	*	.	.	.	2
	- mit einem Gehalt an Silicium von 99,99 GHT oder mehr	t	*	.	.	.	2
	darunter zum Absatz bestimmt	t	*	.	.	.	
		1000 DM	.	.	.	.	
2413 11 550	- mit einem Gehalt an Silicium von weniger als 99,99 GHT	t	*	.	.	.	3
	darunter zum Absatz bestimmt	t	*	.	.	.	3
		1000 DM	.	.	.	14 549	
2413 11 600	- Phosphor	t	*	.	.	.	1
	darunter zum Absatz bestimmt	t	*	.	.	.	1
		1000 DM	.	.	.	.	
2413 11 700	- Arsen	t	*	.	.	.	1
	darunter zum Absatz bestimmt	t	*	.	.	.	1
		1000 DM	.	.	.	.	
2413 11 900	- Selen	t	*	.	.	.	2
	darunter zum Absatz bestimmt	t	*	.	.	.	2
		1000 DM	.	.	.	.	
	Halogen- oder Schwefelverbindungen der Nichtmetalle						
2413 12 350	- Halogenide und Halogenoxide der Nichtmetalle	t	*	27 680	31 258	28 205	4
	- Chloride und Chloridoxide des Phosphors	t	*	.	.	.	4
	darunter zum Absatz bestimmt	t	*	13 850	15 161	14 013	
		1000 DM	.	.	.	.	
2413 12 370	- Halogenide und Halogenoxide der Nichtmetalle (ohne Chloride und Chloridoxide des Phosphors)	t	*	22 846	18 132	25 746	6
	darunter zum Absatz bestimmt	t	*	35 339	29 162	36 262	6
		1000 DM	.	.	.	.	
2413 12 500	- Kohlenstoffdisulfid	t	*	.	.	.	1
	darunter zum Absatz bestimmt	t	*	.	.	.	1
		1000 DM	.	.	.	.	

## 5 Produktion nach Güterarten - Deutschland

Melde-Nr.	Bezeichnung	Einheit	3. VJ 1998	2. VJ 1999	3. VJ 1999	3. VJ 1999 Anzahl Unternehmen	
1	2	3	4	5	6	7	
2413 12 700	- Sulfide der Nichtmetalle (ohne Kohlenstoffdisulfid); handelsübliches Phosphortrisulfid darunter zum Absatz bestimmt	t t 1000 DM	*	.	.	1 1	
	Alkalimetalle, Erdalkalimetalle; Seltenerdmetalle; Scandium und Yttrium, auch untereinander gemischt oder miteinander legiert; Quecksilber						
2413 13 250	- Alkalimetalle - - Natrium darunter zum Absatz bestimmt	t t 1000 DM	*	-	-	- -	
2413 13 290	- - Alkalimetalle (ohne Natrium) darunter zum Absatz bestimmt	t t 1000 DM	*	-	-	- -	
2413 13 300	- Calcium darunter zum Absatz bestimmt	t t 1000 DM	*	-	-	- -	
2413 13 500	- Strontium und Barium darunter zum Absatz bestimmt	t t 1000 DM	*	-	-	- -	
2413 13 700	- Seltenerdmetalle, Scandium und Yttrium darunter zum Absatz bestimmt	t t 1000 DM	*	-	-	- -	
2413 13 800	- Quecksilber darunter zum Absatz bestimmt	t t 1000 DM	*	.	.	2 2	
	Anorganische Säuren (ohne Salpetersäure, Nitriersäuren); nicht gasförmige anorganische Sauerstoffverbindungen der Nichtmetalle						
2413 14 130	- Chlorwasserstoff (Salzsäure) darunter zum Absatz bestimmt	t-HCl t-HCl 1000 DM	*	359 679 95 614 26 102	378 491 107 523 26 010	357 826 99 452 25 850	21 21
2413 14 150	- - Chloroschwefelsäure darunter zum Absatz bestimmt	t t 1000 DM	*	.	.	.	2 2
2413 14 330	- Schwefelsäure, Oleum - - Schwefelsäure darunter zum Absatz bestimmt	t-SO2 t-SO2 1000 DM	*	689 844 425 417 36 601	646 043 398 355 27 758	653 589 406 868 30 475	23 20
2413 14 350	- - Oleum darunter zum Absatz bestimmt	t-SO2 t-SO2 1000 DM	*	87 317 . 4 014	140 109 25 108 4 743	147 565 27 507 4 995	8 7
2413 14 530	- Diphosphorpentaoxid, Phosphorsäure und Polyphosphorsäuren - - Diphosphorpentaoxid darunter zum Absatz bestimmt	t-P2O5 t-P2O5 1000 DM	*	.	.	.	2 2
2413 14 550	- Phosphorsäure und Polyphosphorsäuren darunter zum Absatz bestimmt	t-P2O5 t-P2O5 1000 DM	*	13 177 .	11 516 .	10 914 .	9 8
2413 14 600	- Boroxide; Borsäuren; andere anorganische Säuren (ohne Fluorwasserstoff) darunter zum Absatz bestimmt	t t 1000 DM	*	24 664 .	26 407 16 304 16 638	21 001 12 311 14 766	7 6
2413 14 730	- Fluorwasserstoff, Siliciumdioxid, Schwefeldioxid - - Fluorwasserstoff (Flußsäure) darunter zum Absatz bestimmt	t-HF t-HF 1000 DM	*	39 005 36 232	36 440 35 141	31 332 34 996	6 6
2413 14 750	- - Siliciumdioxid darunter zum Absatz bestimmt	t-SiO2 t-SiO2 1000 DM	*	40 371 38 074 177 263	41 619 .	41 486 190 005	9 9
2413 14 770	- - Schwefeldioxid darunter zum Absatz bestimmt	t-SO2 t-SO2 1000 DM	*	97 568 .	92 228 .	81 730 .	3 3
	Hydroxide und Peroxide des Natriums, Kaliums oder Magnesiums; Oxide, Hydroxide und Peroxide des Strontiums oder Bariums; Aluminiumhydroxid; Hydrazin und Hydroxylamin und ihre anorganischen Salze						
2413 15 250	- Natriumhydroxid - - fest (Ätznatron) darunter zum Absatz bestimmt	t-NaOH t-NaOH 1000 DM	*	.	.	.	4 4
2413 15 270	- - in wäßriger Lösung (Natronlauge) darunter zum Absatz bestimmt	t-NaOH t-NaOH 1000 DM	*	656 911 477 594 174 135	705 835 522 839 171 861	694 881 501 818 143 223	22 22

## 5 Produktion nach Güterarten - Deutschland

Melde-Nr.	Bezeichnung	Einheit	3. VJ 1998	2. VJ 1999	3. VJ 1999	3. VJ 1999 Anzahl Unternehmen
1	2	3	4	5	6	7
2413 15 350	- Kaliumhydroxid - - fest (Ätzkali) darunter zum Absatz bestimmt	t-KOH t-KOH 1000 DM	* . .	. . 3 631	. . .	3 3
2413 15 370	- - in wäßriger Lösung (Kalilauge) darunter zum Absatz bestimmt	t-KOH t-KOH 1000 DM	* . .	19 077 . 13 102	21 831 . .	25 423 . .
2413 15 500	- Peroxide des Natriums oder des Kaliums darunter zum Absatz bestimmt	t t 1000 DM	* - .	- - .	- - .	- - .
2413 15 600	- Magnesiumhydroxid und -peroxid; Oxide, Hydroxide und Peroxide des Strontiums oder des Bariums darunter zum Absatz bestimmt	t t 1000 DM	* . .	1 231 1 231 3 091	. . .	4 4 2 926
2413 15 700	- Aluminiumhydroxid darunter zum Absatz bestimmt	t-Al2O3 t-Al2O3 1000 DM	* . .	237 986 81 951 .	246 942 74 840 .	244 818 76 659 .
2413 15 800	- Hydrazin und Hydroxylamin und ihre anorganischen Salze darunter zum Absatz bestimmt	t t 1000 DM	* . .	16 624 . 11 844	22 383 . 13 707	18 888 . 11 353
2413 21 100	Fluoride, Fluorosilikate, -aluminat und andere komplexe Fluorosalze; Chloride (ohne Ammoniumchlorid), Chloridoxide, Chloridhydroxide; Bromide, Bromidoxide; Jodide, Jodidoxide - Fluoride; Fluorosilikate, Fluoroaluminat und andere komplexe Fluorosalze darunter zum Absatz bestimmt	t-F t-F 1000 DM	* . .	17 235 53 627 .	22 773 77 881 .	20 773 65 014 .
2413 21 300	- Chloride (ohne Ammoniumchlorid) darunter zum Absatz bestimmt	t t 1000 DM	* . .	95 872 36 903 .	102 873 41 780 .	99 623 41 770 .
2413 21 500	- Chloridoxide und Chloridhydroxide darunter zum Absatz bestimmt	t t 1000 DM	* . .	10 467 . 13 390	9 722 . 12 067	6 262 . 10 862
2413 21 700	- Bromide und Bromidoxide, Jodide und Jodidoxide darunter zum Absatz bestimmt	t t 1000 DM	* . .	362 . 4 536	199 199 3 929	158 158 2 415
2413 22 350	Hypochlorite, Chlorite, Hypobromite, Chlorate, Perchlorate, Bromate und Perbromate, Jodate und Perjodate - Hypochlorite; handelsübliches Calciumhypochlorit; Chlorite; Hypobromite - - Calciumhypochlorite (einschl. handelsüblichem Calciumhypochlorit) darunter zum Absatz bestimmt	t-Cl t-Cl 1000 DM	* . .	- - .	- - .	- - .
2413 22 390	- - Andere Hypochlorite; Chlorite; Hypobromite darunter zum Absatz bestimmt	t-Cl t-Cl 1000 DM	* . .	11 592 3 488 .	11 099 3 291 .	8 814 2 472 .
2413 22 550	- Chlorate und Perchlorate; Bromate und Perbromate; Jodate und Perjodate - - Natriumchlorat darunter zum Absatz bestimmt	t t 1000 DM	* . .	- - .	- - .	- - .
2413 22 590	- - Andere Chlorate; Perchlorate; Bromate und Perbromate; Jodate und Perjodate darunter zum Absatz bestimmt	t t 1000 DM	* . .	- - .	- - .	- - .
2413 31 130	Sulfide; Polysulfide; Dithionite und Sulfoxylate; Sulfite; Thiosulfate; Sulfate; Alaune; Persulfate - Sulfide; Polysulfide; Dithionite und Sulfoxylate - - Sulfide; Polysulfide darunter zum Absatz bestimmt	t-S t-S 1000 DM	* . .	3 404 3 404 8 603	2 258 2 258 6 839	2 741 2 741 7 379
2413 31 150	- - Dithionite; Sulfoxylate darunter zum Absatz bestimmt	t t 1000 DM	* . .	. . .	. . .	. . .
2413 31 330	- Sulfite; Thiosulfate - - Sulfite darunter zum Absatz bestimmt	t-Na2S2O5 t-Na2S2O5 1000 DM	* . .	32 911 . 18 732	31 931 . 16 705	33 833 . 18 858
2413 31 350	- - Thiosulfate darunter zum Absatz bestimmt	t t 1000 DM	* . .	. . .	. . .	. . .



## 5 Produktion nach Güterarten - Deutschland

Melde-Nr.	Bezeichnung	Einheit	3. VJ 1998	2. VJ 1999	3. VJ 1999	3. VJ 1999 Anzahl Unternehmen
1	2	3	4	5	6	7
2413 31 530	- Sulfate - - Aluminiumsulfat darunter zum Absatz bestimmt	t-Al2O3 t-Al2O3 1000 DM	* 7 612 5 894	5 389 5 389 5 232	5 470 5 470 5 022	4 4
2413 31 550	- - Bariumsulfat darunter zum Absatz bestimmt	t t 1000 DM	* . .	. . .	. . .	1 1
2413 31 570	- - Andere Sulfate darunter zum Absatz bestimmt	t t 1000 DM	* 163 352 22 753	130 789 90 158 21 748	115 176 83 746 20 134	19 17
2413 31 730	- Alaune; Peroxosulfate (Persulfate) - - Alaune darunter zum Absatz bestimmt	t t 1000 DM	* . .	. . .	. . .	2 2
2413 31 750	- - Peroxosulfate (Persulfate) darunter zum Absatz bestimmt	t t 1000 DM	* 6 902 .	7 044 . .	5 703 . 13 582	4 3
2413 32 100	Nitrate (ohne Kalium-, Natrium- und Ammoniumnitrat); Phosphinate (Hypophosphite), Phosphonate (Phosphite), Phosphate und Polyphosphate - Nitrate (ohne Kalium-, Natrium- und Ammoniumnitrat) darunter zum Absatz bestimmt	t-N t-N 1000 DM	* 954 3 485	560 212 2 710	604 235 2 658	5 3
2413 32 200	- Phosphinate (Hypophosphite), Phosphonate (Phosphite) darunter zum Absatz bestimmt	t t 1000 DM	* 99 99	128 128	124 124	4 4
2413 32 300	- Mononatriumdihydrogenphosphat und Dinatriumhydrogenphosphat darunter zum Absatz bestimmt	t-P2O5 t-P2O5 1000 DM	* . 4 634	. . 4 181	. . .	4 4
2413 32 400	- Calciumhydrogenorthophosphat (Dicalciumphosphat) darunter zum Absatz bestimmt	t-P2O5 t-P2O5 1000 DM	* . .	. . .	. . .	2 2
2413 32 500	- Trinatrium-, Kalium- und Calciumphosphate (ohne Calciumhydrogenorthophosphat), Polyphosphate (ohne Natriumtriphosphat) darunter zum Absatz bestimmt	t-P2O5 t-P2O5 1000 DM	* 11 816 11 816 44 987	12 514 12 514 44 904	15 009 15 009 50 321	7 7
2413 32 700	- Natriumtriphosphat (Natriumtripolyphosphat) darunter zum Absatz bestimmt	t-P2O5 t-P2O5 1000 DM	* 6 185 21 147	5 423 5 423 21 206	5 231 5 231 19 954	5 5
2413 33 103	Carbonate (ohne Ammoniumcarbonat); Peroxocarbonate (Percarbonate) - Dinatriumcarbonat (Soda) - - in Pulverform mit einer Schüttdichte von weniger als 700 g/l darunter zum Absatz bestimmt	t-Na2CO3 t-Na2CO3 1000 DM	* 418 825 119 066 33 446	410 887 119 378 33 180	394 003 116 112 30 585	4 4
2413 33 109	- - Anderes Dinatriumcarbonat (Soda) darunter zum Absatz bestimmt	t-Na2CO3 t-Na2CO3 1000 DM	* . 289 222 74 528	. . 280 948 68 958	. . 268 619 66 597	7 7
2413 33 200	- Natriumhydrogencarbonat (Natriumbicarbonat) darunter zum Absatz bestimmt	t t 1000 DM	* 22 536 10 112	. 24 906 10 880	. 26 264 11 443	5 5
2413 33 300	- Kaliumcarbonate darunter zum Absatz bestimmt	t-K2CO3 t-K2CO3 1000 DM	* . . .	. . .	. . .	2 2
2413 33 400	- Calciumcarbonat darunter zum Absatz bestimmt	t t 1000 DM	* 22 286 22 286 12 969	35 100 35 100 14 934	36 638 36 638 17 121	6 6
2413 33 500	- Bariumcarbonat darunter zum Absatz bestimmt	t-BaCO3 t-BaCO3 1000 DM	* . . .	. . .	. . .	3 3
2413 33 600	- Bleicarbonat darunter zum Absatz bestimmt	t t 1000 DM	* . . .	. . .	. . .	- -
2413 33 710	- Andere Carbonate (ohne Ammoniumcarbonat) und Peroxocarbonate (Percarbonate), a.n.g. - - Lithiumcarbonate darunter zum Absatz bestimmt	t t 1000 DM	* . . .	. . .	. . .	- -
2413 33 730	- - Strontiumcarbonat darunter zum Absatz bestimmt	t t 1000 DM	* . . .	. . .	. . .	2 2

## 5 Produktion nach Güterarten - Deutschland

Melde-Nr.	Bezeichnung	Einheit	3. VJ 1998	2. VJ 1999	3. VJ 1999	3. VJ 1999 Anzahl Unternehmen
1	2	3	4	5	6	7
2413 33 750	-- Bismutcarbonat darunter zum Absatz bestimmt	t t 1000 DM	* - -	- - -	- - -	- - -
2413 33 790	-- Andere Carbonate; Peroxocarbonate (Percarbonate) darunter zum Absatz bestimmt	t t 1000 DM	* . 13 794	. . .	. . .	3 3 .
	Salze der Säuren der Metalloxide oder Metallperoxide; Edelmetalle in kolloidem Zustand; anorganische oder organische Verbindungen der Edelmetalle, auch chemisch nicht einheitlich; Edelmetallamalgame					
2413 41 100	- Aluminate darunter zum Absatz bestimmt	t t 1000 DM	* 10 848 10 848 6 045	8 508 8 508 5 212	8 405 8 405 5 204	6 6 .
2413 41 200	- Zink- oder Bleichromate darunter zum Absatz bestimmt	t t 1000 DM	* . .	. . .	. . .	2 2 .
2413 41 300	- Chromate und Dichromate (ohne Zink- oder Bleichromate), Peroxochromate darunter zum Absatz bestimmt	t t 1000 DM	* . .	. 211 924	239 239 .	3 3 .
2413 41 400	- Manganite, Manganate und Permanganate	t t 1000 DM	. . .	- - .	- - .	1 .
2413 41 500	- Molybdate	t t 1000 DM	. . .	. . .	. . .	1 .
2413 41 600	- Wolframate	t t 1000 DM	. . .	. . .	. . .	2 .
2413 41 700	- Andere Salze der Säuren der Metalloxide oder Metallperoxide	t t 1000 DM	. 946 17 674	2 638 16 424	2 251 14 901	7 .
	- Edelmetalle in kolloidem Zustand; anorganische oder organische Verbindungen der Edelmetalle, auch chemisch nicht einheitlich; Edelmetallamalgame					
2413 41 830	- Silbernitrat	t 1000 DM	. .	. .	. .	1 .
2413 41 850	- Edelmetalle in kolloidem Zustand; andere anorganische oder organische Verbindungen der Edelmetalle, auch chemisch nicht einheitlich; Edelmetallamalgame (ohne Silbernitrat)	t t 1000 DM	. 75 36 231	. 91 35 573	. 79 31 605	. 8 .
	Destilliertes Wasser, Leitfähigkeitswasser; andere anorganische Verbindungen, Amalgame von anderen Metallen als Edelmetallen					
2413 42 500	- Destilliertes Wasser, Leitfähigkeitswasser oder Wasser von gleicher Reinheit	t t 1000 DM	. 7 244	. 6 938	. 6 697	9 .
2413 42 900	- Andere anorganische Verbindungen; Amalgame von anderen Metallen als Edelmetallen	t t 1000 DM	. . .	. . .	. . .	4 .
2413 51 000	Isotope (ohne radioaktive Isotope); anorganische oder organische Verbindungen dieser Isotope, auch chemisch nicht einheitlich	t t 1000 DM	- - .	- - .	- - .	- .
	Cyanide, Cyanidoxide und komplexe Cyanide; Fulminate, Cyanate und Thiocyanate; Silicate (ohne Fluorosilicate); Borate/Peroxoborate; andere Salze der anorganischen Säuren/Peroxosäuren (ohne Azide)					
2413 52 200	- Cyanide, Cyanidoxide und komplexe Cyanide darunter zum Absatz bestimmt	t t 1000 DM	* 9 174 .	8 802 .	9 033 .	3 3 .
2413 52 300	- Fulminate, Cyanate und Thiocyanate darunter zum Absatz bestimmt	t t 1000 DM	* 2 834 2 834 9 241	3 348 3 348 9 936	2 757 2 757 7 510	4 4 .
2413 52 400	- Silicate (einschl. handelsüblicher Silicate der Alkalimetalle) darunter zum Absatz bestimmt	t-SiO2 t-SiO2 1000 DM	* 116 869 30 219	150 943 67 688	131 443 67 422	12 12 .
2413 52 500	- Borate darunter zum Absatz bestimmt	t-B2O3 t-B2O3 1000 DM	* . . .	. . .	. . .	1 1 .
2413 52 600	- Peroxoborate (Perborate) darunter zum Absatz bestimmt	t-B2O3 t-B2O3 1000 DM	* . . .	. . .	. . .	2 2 .

## 5 Produktion nach Güterarten - Deutschland

Melde-Nr.	Bezeichnung	Einheit	3. VJ 1998	2. VJ 1999	3. VJ 1999	3. VJ 1999 Anzahl Unternehmen
1	2	3	4	5	6	7
2413 52 700	- Doppelsilicate oder komplexe Silicate darunter zum Absatz bestimmt	t t 1000 DM	* . 8 160	. . .	. . .	2 2
2413 52 900	- Andere Salze der anorganischen Säuren oder Peroxosäuren (ohne Azide) darunter zum Absatz bestimmt	t t 1000 DM	* 933 3 137	1 457 2 126	1 198 1 728	4 4
2413 53 000	Wasserstoffperoxid, auch mit Harnstoff verfestigt darunter zum Absatz bestimmt	t-H2O2 t-H2O2 1000 DM	* 37 821 27 851	38 590 29 337 31 388	42 774 . 33 305	8 8
2413 54 300	Phosphide, Carbide, Hydride, Nitride, Azide, Silicide und Boride - Phosphide, auch chemisch nicht einheitlich (ohne Ferrophosphor) darunter zum Absatz bestimmt	t t 1000 DM	* - -	- - -	- - -	- -
2413 54 500	- Carbide, auch chemisch nicht einheitlich darunter zum Absatz bestimmt	t t 1000 DM	* 42 425 77 215	. . 82 951	37 031 75 932	5 5
2413 54 700	- Hydride, Nitride, Azide, Silicide und Boride, auch chemisch nicht einheitlich	t 1000 DM	415 22 856	398 22 813	302 19 563	4
2413 55 000	Anorganische oder organische Verbindungen der Seltenen Erden (einschl. der Lanthaniden) oder Mischungen derselben	t 1000 DM	. .	. .	2 228	3
2413 56 000	Raffinierter Schwefel (ohne sublimierten, gefällten und kolloiden Schwefel)	t 1000 DM	. .	- -	- -	-
2413 57 000	Schwefelkiesabbrände	t 1000 DM	. .	- -	- -	-
2413 58 500	Piezoelektrischer Quarz, auch bearbeitet, andere synthetische oder rekonstituierte Steine, roh oder nur gesägt oder grob geformt, jedoch weder aufgereiht noch montiert oder gefäßt - Piezoelektrischer Quarz, auch bearbeitet	t 1000 DM	. .	- -	- -	-
2413 58 700	- Andere synthetische oder rekonstituierte Steine	t 1000 DM	. .	. .	. .	1
2414 11 200	Acyclische Kohlenwasserstoffe - Acyclische Kohlenwasserstoffe, gesättigt darunter zum Absatz bestimmt	t t 1000 DM	* . 3 064	229 229 2 220	. . 2 163	3 3
2414 11 300	- Ethylen darunter zum Absatz bestimmt	t t 1000 DM	* 1 088 139 632 481 268 109	1 197 029 626 743 229 795	1 186 204 658 031 274 121	7 7
2414 11 400	- Propen (Propylen) darunter zum Absatz bestimmt	t t 1000 DM	* 785 294 504 775 154 086	830 197 500 174 132 053	832 409 546 723 184 802	10 9
2414 11 500	- Buten (Butylen) und seine Isomere darunter zum Absatz bestimmt	t t 1000 DM	* 241 486 63 690	266 709 111 436 58 167	287 443 105 831 63 789	7 6
2414 11 650	- Buta-1,3-dien und Isopren - - Buta-1,3-dien darunter zum Absatz bestimmt	t t 1000 DM	* 234 275 216 926 83 442	238 832 221 661 59 320	247 995 228 943 74 070	6 6
2414 11 670	- - Isopren darunter zum Absatz bestimmt	t t 1000 DM	* - -	- -	- -	-
2414 11 900	- Andere ungesättigte acyclische Kohlenwasserstoffe darunter zum Absatz bestimmt	t t 1000 DM	* 38 907 38 107	36 824 36 776	36 342 37 976	12 11
2414 12 130	Cyclische Kohlenwasserstoffe - Alicyclische Kohlenwasserstoffe - - Cyclohexan darunter zum Absatz bestimmt	t t 1000 DM	* . .	. .	. .	2 2
2414 12 150	- - Andere alicyclische Kohlenwasserstoffe darunter zum Absatz bestimmt	t t 1000 DM	* . .	5 331 5 220	6 929 8 124	5 5
2414 12 230	- Benzol, Toluol - - Benzol darunter zum Absatz bestimmt	t t 1000 DM	* 550 542 356 380 111 602	549 960 343 975 120 112	575 284 361 301 136 897	12 8
2414 12 250	- - Toluol darunter zum Absatz bestimmt	t t 1000 DM	* 189 168 46 224	156 456 34 945	152 357 50 015	10 8

## 5 Produktion nach Güterarten - Deutschland

Melde-Nr.	Bezeichnung	Einheit	3. VJ 1998	2. VJ 1999	3. VJ 1999	3. VJ 1999 Anzahl Unternehmen
1	2	3	4	5	6	7
2414 12 430	- Xylole - - o-Xylol darunter zum Absatz bestimmt	t t 1000 DM	* 70 351 19 055	48 769 7 528	43 577 8 938	4 3
2414 12 450	- - p-Xylol darunter zum Absatz bestimmt	t t 1000 DM	* 107 568 32 203	84 770 21 587	81 916 .	4 4
2414 12 470	- - m-Xylol und Xylol-Isomerenmischungen darunter zum Absatz bestimmt	t t 1000 DM	* 14 385 14 385	19 176 19 176	17 320 17 320	4 4
2414 12 500	- Styrol darunter zum Absatz bestimmt	t t 1000 DM	* 253 577 48 281	290 948 41 073	250 729 28 774	3 3
2414 12 600	- Ethylbenzol darunter zum Absatz bestimmt	t t 1000 DM	* 335 045 33 754	341 285 26 819	310 827 26 019	4 4
2414 12 700	- Cumol darunter zum Absatz bestimmt	t t 1000 DM	* 257 474 25 302	215 884 17 162	230 995 15 504	4 3
2414 12 800	- Naphthalin und Anthracen darunter zum Absatz bestimmt	t t 1000 DM	* . .	. .	. .	2 2
2414 12 900	- Biphenyl und Terphenyle; andere aromatische Kohlenwasserstoffe darunter zum Absatz bestimmt	t t 1000 DM	* 8 946 10 052	11 352 14 013	11 449 13 471	7 6
2414 13 130	- Chlorderivate der acyclischen Kohlenwasserstoffe - Chlormethan (Methylchlorid) und Chlorethan (Ethylchlorid), Dichlormethan (Methylenchlorid) - - Chlormethan (Methylchlorid) und Chlorethan (Ethylchlorid) darunter zum Absatz bestimmt	t t 1000 DM	* 53 676 30 608	49 791 35 299 28 490	48 849 . 29 961	4 4
2414 13 150	- - Dichlormethan (Methylenchlorid) darunter zum Absatz bestimmt	t t 1000 DM	* 19 163 19 163 17 039	20 256 20 256 13 683	17 833 17 833 10 989	4 4
2414 13 230	- - Chloroform (Trichlormethan), Kohlenstofftetrachlorid (Tetrachlorkohlenstoff) - - Chloroform (Trichlormethan) darunter zum Absatz bestimmt	t t 1000 DM	* 16 420 16 420 13 816	18 844 18 844 16 150	19 050 19 050 14 837	3 3
2414 13 250	- - Kohlenstofftetrachlorid (Tetrachlorkohlenstoff) darunter zum Absatz bestimmt	t t 1000 DM	* . . .	. . .	. . .	2 2
2414 13 530	- - Andere gesättigte Chlorderivate der acyclischen Kohlenwasserstoffe - - 1,2-Dichlorethan (Ethylendichlorid) darunter zum Absatz bestimmt	t t 1000 DM	* 619 231 86 132 19 539	678 465 114 840 31 424	702 643 120 692 46 418	11 5
2414 13 550	- - 1,2-Dichlorpropan (Propylendichlorid) und Dichlorbutane darunter zum Absatz bestimmt	t t 1000 DM	* . . .	. . .	. . .	. .
2414 13 590	- - Andere gesättigte Chlorderivate der acyclischen Kohlenwasserstoffe, a.n.g. darunter zum Absatz bestimmt	t t 1000 DM	* 2 113 9 035	. . .	. . .	2 2
2414 13 710	- - Ungesättigte Chlorderivate der acyclischen Kohlenwasserstoffe - - Vinylchlorid (Chlorethylen) darunter zum Absatz bestimmt	t t 1000 DM	* 491 693 108 084 74 562	497 942 188 883 111 242	488 212 160 512 115 393	6 6
2414 13 730	- - Trichlorethylen darunter zum Absatz bestimmt	t t 1000 DM	* . . .	. . .	. . .	2 2
2414 13 750	- - Tetrachlorethylen (Perchlorethylen) darunter zum Absatz bestimmt	t t 1000 DM	* . . .	. . .	. . .	2 2
2414 13 790	- - Andere ungesättigte Chlorderivate der acyclischen Kohlenwasserstoffe darunter zum Absatz bestimmt	t t 1000 DM	* 80 997 . .	87 795 . .	91 021 . .	5 5
2414 14 500	- Sulfo-, Nitro- oder Nitrosoderivate der Kohlenwasserstoffe, auch halogeniert - Nur Sulfogruppen enthaltende Derivate der Kohlenwasserstoffe, ihre Salze und ihre Ethylester darunter zum Absatz bestimmt	t t 1000 DM	* 3 367 2 326 7 565	3 831 . 8 209	3 689 . 7 689	7 7

## 5 Produktion nach Güterarten - Deutschland

Melde-Nr.	Bezeichnung	Einheit	3. VJ 1998	2. VJ 1999	3. VJ 1999	3. VJ 1999 Anzahl Unternehmen
1	2	3	4	5	6	7
2414 14 700	- Nur Nitro- oder nur Nitrosogruppen enthaltende Derivate der Kohlenwasserstoffe darunter zum Absatz bestimmt	t t 1000 DM	* . .	. . .	. . .	2 2
2414 14 900	- Andere Sulfo-, Nitro- oder Nitrosoderivate der Kohlenwasserstoffe, auch halogeniert darunter zum Absatz bestimmt	t t 1000 DM	* . 6 341 22 392	. . 7 030 24 817	. . 5 854 23 337	7 7
2414 15 100	- Andere Halogenderivate der Kohlenwasserstoffe (ohne Sulfo-, Nitro- oder Nitrosoderivate) - Fluor-, Brom- oder Jodderivate der acyclischen Kohlenwasserstoffe	t t 1000 DM	* . .	. . .	. . .	2
2414 15 300	- Halogenderivate der acyclischen Kohlenwasserstoffe mit zwei oder mehr verschiedenen Halogenen	t t 1000 DM	* . 8 624	. . .	. . .	3
2414 15 530	- Halogenderivate der alicyclischen Kohlenwasserstoffe - - 1,2,3,4,5,6-Hexachlorcyclohexan	t t 1000 DM	* . -	. . -	. . -	2
2414 15 590	- - Andere Halogenderivate der alicyclischen Kohlenwasserstoffe (ohne 1,2,3,4,5,6-Hexachlorcyclohexan)	t t 1000 DM	* . .	. . .	. . .	2
2414 15 730	- Halogenderivate der aromatischen Kohlenwasserstoffe - - Chlorbenzol, o-Dichlorbenzol und p-Dichlorbenzol	t t 1000 DM	* . .	. . .	. . .	1
2414 15 750	- - Hexachlorbenzol und DDT (1,1,1-Trichlor-2,2-bis (p-chlorphenyl)-ethan)	t t 1000 DM	* . -	. . -	. . -	1
2414 15 790	- - Andere Halogenderivate der aromatischen Kohlenwasserstoffe	t t 1000 DM	* . 25 556	. . 30 960	. . 31 156	5
2414 21 000	Technische Fettalkohole darunter zum Absatz bestimmt	t t 1000 DM	* . 29 192 66 950	. . 174 189 67 399	. . 202 927 68 887	6 6
2414 22 100	Acyclische einwertige Alkohole - Methanol (Methylalkohol) darunter zum Absatz bestimmt	t t 1000 DM	* . 381 055 239 573 46 672	. . 445 355 264 844 34 440	. . 422 229 250 052 36 508	10 10
2414 22 200	- Propan-1-ol (Propylalkohol) und Propan-2-ol (Isopropylalkohol) darunter zum Absatz bestimmt	t t 1000 DM	* . .	. . .	. . .	6 6
2414 22 300	- Butan-1-ol (n-Butylalkohol) darunter zum Absatz bestimmt	t t 1000 DM	* . 96 493 33 596	. . 108 200 31 753	. . 113 366 36 610	4 3
2414 22 400	- Andere Butanole darunter zum Absatz bestimmt	t t 1000 DM	* . 23 255 12 929	. . 28 396 12 519	. . 28 112 11 274	4 4
2414 22 500	- Pentanol (Amylalkohol) und seine Isomere darunter zum Absatz bestimmt	t t 1000 DM	* . 5 164 5 860	. . 1 877 4 591	. . 3 652 6 486	3 3
2414 22 630	- Octanol und seine Isomere und andere einwertige gesättigte Alkohole - - Octanol (Octylalkohol) und seine Isomere darunter zum Absatz bestimmt	t t 1000 DM	* . 118 612 82 402 61 680	. . 115 604 51 683 34 937	. . 122 533 58 248 44 929	7 6
2414 22 690	- - Andere einwertige gesättigte Alkohole (z.B. Lauryl-, Cetyl- und Stearylalkohol) darunter zum Absatz bestimmt	t t 1000 DM	* . 56 870 84 369	. . 59 418 84 906	. . 69 161 72 431	8 7
2414 22 730	- Einwertige ungesättigte Alkohole - - Acyclische Terpenalkohole (z.B. Geraniol, Citronellol, Linalool, Rhodinol, Nerol) darunter zum Absatz bestimmt	t t 1000 DM	* . .	. . .	. . 14 283	3 3
2414 22 750	- - Andere einwertige ungesättigte Alkohole (z.B. Allylalkohol) darunter zum Absatz bestimmt	t t 1000 DM	* . .	. . .	. . .	3 3
2414 23 100	Zwei- und andere mehrwertige Alkohole; Halogen-, Sulfo-, Nitro- oder Nitrosoderivate der acyclischen Alkohole - Ethylenglykol (Ethandiol) darunter zum Absatz bestimmt	t t 1000 DM	* . 71 981 46 356	. . 38 568 22 234	. . 52 802 34 044	3 3

## 5 Produktion nach Güterarten - Deutschland

Melde-Nr.	Bezeichnung	Einheit	3. VJ 1998	2. VJ 1999	3. VJ 1999	3. VJ 1999 Anzahl Unternehmen
1	2	3	4	5	6	7
2414 23 200	- Propylenglykol (Propan-1,2-diol) darunter zum Absatz bestimmt	t 1000 DM	* 58 199 81 621	57 208 70 935	63 811 78 529	5 5
2414 23 330	- Andere acyclische zwei- und mehrwertige Alkohole - - D-Glucitol (Sorbit), chemisch einheitlich darunter zum Absatz bestimmt	t 1000 DM	* 25 070 41 268	21 298 29 245	20 641 27 550	5 5
2414 23 390	- - Andere acyclische zwei- und mehrwertige Alkohole (z.B. Hexylenglykol, Trimethylolpropan, Pentaerythrit, Mannit) darunter zum Absatz bestimmt	t 1000 DM	* 152 183 73 583 340 536	144 179 67 947 150 079	157 624 75 636 164 732	10 10
2414 23 500	- Halogen-, Sulfo-, Nitro- oder Nitrosoderivate der acyclischen Alkohole darunter zum Absatz bestimmt	t 1000 DM	* 1 804 2 787	1 327 2 248	1 394 2 826	9 8
2414 23 730	- Cyclische Alkohole, ihre Halogen-, Sulfo-, Nitro- oder Nitrosoderivate - - Alicyclische Alkohole, ihre Halogen-, Sulfo-, Nitro- oder Nitrosoderivate darunter zum Absatz bestimmt	t 1000 DM	* 3 641 38 675	4 116 41 516	4 357 42 155	10 10
2414 23 750	- - Aromatische Alkohole, ihre Halogen-, Sulfo-, Nitro- oder Nitrosoderivate darunter zum Absatz bestimmt	t 1000 DM	* 2 551 7 964	. 8 625	. 7 471	4 4
2414 24 150	Phenole, Phenolalkohole, ihre Halogen-, Sulfo-, Nitro- oder Nitrosoderivate - - Einwertige Phenole - - Phenol (Hydroxybenzol) und seine Salze darunter zum Absatz bestimmt	t 1000 DM	* 190 813 .	207 051 .	215 238 .	4 4
2414 24 170	- - Kresole und ihre Salze darunter zum Absatz bestimmt	t 1000 DM	* . .	. .	. .	2 2
2414 24 190	- - Andere einwertige Phenole und ihre Salze (z.B. Octylphenol, Nonylphenol, Xylenole, Naphthole) darunter zum Absatz bestimmt	t 1000 DM	* 17 704 5 030 35 410	29 908 14 906 50 058	32 266 14 315 45 768	9 8
2414 24 330	- Mehrwertige Phenole, Phenolalkohole - - 4,4'-Isopropylidendiphenol (Bisphenol A, Diphenylolpropan) und seine Salze darunter zum Absatz bestimmt	t 1000 DM	* 95 076 41 002	126 413 37 550	120 665 31 358	3 3
2414 24 350	- - Mehrwertige Phenole und ihre Salze (z.B. Resorcin, Hydrochinon) darunter zum Absatz bestimmt	t 1000 DM	* 1 519 9 938	1 895 12 829	1 553 5 373	3 3
2414 24 370	- - Phenolalkohole darunter zum Absatz bestimmt	t 1000 DM	* . .	. .	. .	2 2
2414 24 530	- Halogen-, Sulfo-, Nitro- oder Nitrosoderivate der Phenole oder Phenolalkohole - - Nur Halogengruppen enthaltende Phenol- und Phenolalkoholderivate und ihre Salze darunter zum Absatz bestimmt	t 1000 DM	* . .	. .	. .	3 3
2414 24 550	- - Nur Sulfogruppen enthaltende Derivate der Phenole oder Phenolalkohole, ihre Salze und Ester darunter zum Absatz bestimmt	t 1000 DM	* . .	. .	. .	1 1
2414 24 590	- - Andere Halogen-, Sulfo-, Nitro- oder Nitrosoderivate der Phenole oder Phenolalkohole darunter zum Absatz bestimmt	t 1000 DM	* . 56 938	291 1 708	49 1 004	3 3
2414 31 200	Technische einbasische Fettsäuren, saure Öle aus der Raffination - Stearinsäure darunter zum Absatz bestimmt	t 1000 DM	* 33 079 23 932	47 709 26 612	48 145 26 009	3 3
2414 31 300	- Ölsäure darunter zum Absatz bestimmt	t 1000 DM	* 3 018 1 735	5 282 2 280	5 171 2 543	4 4

## 5 Produktion nach Güterarten - Deutschland

Melde-Nr.	Bezeichnung	Einheit	3. VJ 1998	2. VJ 1999	3. VJ 1999	3. VJ 1999 Anzahl Unternehmen
1	2	3	4	5	6	7
2414 31 500	- Tallölfettsäuren darunter zum Absatz bestimmt	t t 1000 DM	* - -	- - -	- - -	- - -
2414 31 950	- - Andere technische einbasische Fettsäuren - - Destillierte Fettsäuren darunter zum Absatz bestimmt	t t 1000 DM	* 106 880 71 879	109 671 71 570	110 510 78 104	7 7
2414 31 970	- - Andere technische einbasische Fettsäuren, nicht destilliert darunter zum Absatz bestimmt	t t 1000 DM	* 13 896 14 903	10 305 10 593	8 862 7 673	9 8
2414 32 150	Gesättigte acyclische einbasische Carbonsäuren und ihre Anhydride, Halogenide, Peroxide und Peroxysäuren; ihre Halogen-, Sulfo-, Nitro- oder Nitrosoderivate - Ester der Essigsäure - - Ethylacetat darunter zum Absatz bestimmt	t t t 1000 DM	* . . .	- - - .	. . . .	2 2 2 .
2414 32 170	- - Vinylacetat darunter zum Absatz bestimmt	t t 1000 DM	* . .	67 476 .	79 406 .	3 2
2414 32 190	- - Andere Ester der Essigsäure (z.B. n-Butylacetat, Isobutylacetat, 2-Ethoxyethylacetat) darunter zum Absatz bestimmt	t t 1000 DM	* 45 731 69 921	48 559 45 363 59 134	57 744 52 506 70 359	15 15
2414 32 200	- Mono-, Di- oder Trichloressigsäure, Propionsäure, Buttersäuren, Valeriansäuren, ihre Salze und Ester darunter zum Absatz bestimmt	t t 1000 DM	* 43 859 36 234 75 241	41 503 34 377 74 230	44 647 36 929 70 694	9 9
2414 32 350	- - Palmitinsäure, ihr Salze und Ester - - Palmitinsäure darunter zum Absatz bestimmt	t t 1000 DM	* . . .	. . .	. . .	1 1
2414 32 370	- - Salze und Ester der Palmitinsäure darunter zum Absatz bestimmt	t t 1000 DM	* . . .	. . .	. . .	1 1
2414 32 430	- - Stearinsäure, ihre Salze und Ester - - Salze der Stearinsäure darunter zum Absatz bestimmt	t t 1000 DM	* . . .	. . .	. . .	1 1
2414 32 450	- - Stearinsäure darunter zum Absatz bestimmt	t t 1000 DM	* . . .	. . .	. . .	1 1
2414 32 470	- - Ester der Stearinsäure darunter zum Absatz bestimmt	t t 1000 DM	* 3 859 3 859	4 251 4 251 17 097	4 222 4 222 17 175	4 4
2414 32 530	- - Ameisensäure, ihre Salze und Ester - - Ameisensäure darunter zum Absatz bestimmt	t t 1000 DM	* . . .	. . .	. . .	1 1
2414 32 550	- - Salze und Ester der Ameisensäure darunter zum Absatz bestimmt	t t 1000 DM	* 71 199 10 550	77 081 11 083	79 689 11 659	8 8
2414 32 710	- Essigsäure und ihre Salze; Essigsäureanhydrid - - Essigsäure darunter zum Absatz bestimmt	t t t 1000 DM	* 85 135 . .	60 349 . .	56 212 20 266 13 535	8 6
2414 32 730	- - Natriumacetat darunter zum Absatz bestimmt	t t 1000 DM	* 1 132 2 445	2 862 5 954	2 892 6 201	4 4
2414 32 750	- - Cobaltacetate darunter zum Absatz bestimmt	t t 1000 DM	* - - -	- - -	- - -	- -
2414 32 770	- - Essigsäureanhydrid darunter zum Absatz bestimmt	t t 1000 DM	* . . .	. . .	. . .	2 1
2414 32 790	- - Andere Salze der Essigsäure darunter zum Absatz bestimmt	t t 1000 DM	* 576 576 2 622	629 629 2 726	. . .	2 2
2414 32 850	- - Andere gesättigte acyclische einbasische Carbonsäuren, ihre Salze und Ester - - Laurinsäure, ihre Salze und Ester darunter zum Absatz bestimmt	t t t 1000 DM	* . . . 3 288	. . . 4 534	. . . 3 395	4 4

## 5 Produktion nach Güterarten - Deutschland

Melde-Nr.	Bezeichnung	Einheit	3. VJ 1998	2. VJ 1999	3. VJ 1999	3. VJ 1999 Anzahl Unternehmen
1	2	3	4	5	6	7
2414 32 870	- - Andere gesättigte acyclische einbasische Carbonsäuren, ihre Salze und Ester (ohne Laurinsäure u.ä.) darunter zum Absatz bestimmt	t t 1000 DM	* 24 624 13 590 59 361	36 367 . 93 663	31 687 19 678 91 340	15 15
2414 33 100	Ungesättigte acyclische Carbonsäuren, alicyclische Carbonsäuren, aromatische einbasische Carbonsäuren und ihre Anhydride, Halogenide, Peroxide und Peroxysäuren; ihre HSNN-Derivate - Ungesättigte acyclische sowie alicyclische einbasische Carbonsäuren und ihre Anhydride, Halogenide, Peroxide und Peroxysäuren; ihre HSNN-Derivate (z.B. Acrylsäure, Sorbinsäure), a.n.g. darunter zum Absatz bestimmt	t t 1000 DM	* . 16 914 62 266	. . 44 996 99 713	. . 46 734 112 722	11 11
2414 33 200	- Ester der Acrylsäure darunter zum Absatz bestimmt	t t 1000 DM	* . .	. . .	. . .	4 2
2414 33 300	- Methacrylsäure und ihre Salze darunter zum Absatz bestimmt	t t 1000 DM	* . .	. . .	. . .	2 2
2414 33 400	- Ester der Methacrylsäure darunter zum Absatz bestimmt	t t 1000 DM	* . .	. . .	. . .	3 3
2414 33 500	- Ölsäure, Linolsäure oder Linolensäure, ihre Salze und Ester darunter zum Absatz bestimmt	t t 1000 DM	* . .	. . .	. . .	1 1
2414 33 630	- Benzoesäure, Phenyllessigsäure, ihre Salze und Ester; Benzoylperoxid und Benzoylchlorid - Benzoesäure, ihre Salze und Ester darunter zum Absatz bestimmt	t t 1000 DM	* 458 458 2 142	480 480 2 214	318 318 1 906	4 4
2414 33 650	- Benzoylperoxid und Benzoylchlorid darunter zum Absatz bestimmt	t t 1000 DM	* 4 508 .	6 857 . 18 568	7 279 . 17 857	4 4
2414 33 670	- Phenyllessigsäure, ihre Salze und Ester darunter zum Absatz bestimmt	t t 1000 DM	* . .	. . 101	. . .	1 1
2414 33 700	- Andere aromatische einbasische Carbonsäuren, ihre Anhydride, Halogenide, Peroxide, Peroxysäuren und ihre Derivate darunter zum Absatz bestimmt	t t 1000 DM	* 1 573 16 662	569 . 6 449	558 . 6 587	10 9
2414 33 830	- Acyclische und alicyclische mehrbasische Carbonsäuren und ihre Anhydride, Halogenide, Peroxide und Peroxysäuren; ihre Halogen-, Sulfo-, Nitro- oder Nitrosoderivate - Acyclische und alicyclische mehrbasische Carbonsäuren und ihre Anhydride, Halogenide, Peroxide und Peroxysäuren (ohne Adipinsäure sowie Maleinsäureanhydrid); ihre HSNN-Derivate darunter zum Absatz bestimmt	t t 1000 DM	* 7 118 4 449 21 607	8 297 . 28 274	8 688 . 23 911	14 14
2414 33 850	- Adipinsäure, ihre Salze und Ester darunter zum Absatz bestimmt	t t 1000 DM	* 87 196 .	95 885 . .	98 669 . .	9 9
2414 33 870	- Maleinsäureanhydrid darunter zum Absatz bestimmt	t t 1000 DM	* . .	4 614 . .	1 487 . .	3 1
2414 34 130	Aromatische mehrbasische Carbonsäuren und Carbonsäuren mit zusätzlichen Sauerstofffunktionen und ihre Anhydride, Halogenide, Peroxide und Peroxysäuren; ihre HSNN-Derivate - Dibutylorthophthalate, Dioctylorthophthalate - Dibutylorthophthalate darunter zum Absatz bestimmt	t t 1000 DM	* . .	4 779 . 4 692	. . .	2 2
2414 34 150	- Dioctylorthophthalate darunter zum Absatz bestimmt	t t 1000 DM	* 43 207 38 588	30 852 . 23 006	28 626 . 31 798	3 3



## 5 Produktion nach Güterarten - Deutschland

Melde-Nr.	Bezeichnung	Einheit	3. VJ 1998	2. VJ 1999	3. VJ 1999	3. VJ 1999 Anzahl Unternehmen	
1	2	3	4	5	6	7	
	- Dinonyl- oder Didecylorthophthalate, andere Ester der Orthophthalsäure						
2414 34 230	- - Dinonyl- oder Didecylorthophthalate darunter zum Absatz bestimmt	t t 1000 DM	* . .	. . .	. . .	1 1	
2414 34 250	- - Andere Ester der Orthophthalsäure darunter zum Absatz bestimmt	t t 1000 DM	* . .	12 893 18 350 19 052	18 350 27 446 21 845	5 5	
2414 34 330	- Phthalsäureanhydrid, Terephthalsäure und ihre Salze - - Phthalsäureanhydrid darunter zum Absatz bestimmt	t t 1000 DM	* . .	47 915 4 164	55 059 5 855	47 581 7 800	3 3
2414 34 350	- - Terephthalsäure und ihre Salze darunter zum Absatz bestimmt	t t 1000 DM	* . .	. . .	. . .	1 1	
	- Andere aromatische mehrbasische Carbonsäuren und ihre Anhydride, Halogenide, Peroxide und Peroxysäuren; ihre Halogen-, Sulfo-, Nitro- oder Nitrosoderivate						
2414 34 430	- - Dimethylterephthalat darunter zum Absatz bestimmt	t t 1000 DM	* . .	. . .	. . .	2 2	
2414 34 450	- - Andere aromatische mehrbasische Carbonsäuren und ihre Anhydride, Halogenide, Peroxide und Peroxysäuren; ihre Halogen-, Sulfo-, Nitro- oder Nitrosoderivate darunter zum Absatz bestimmt	t t 1000 DM	* . .	. 1 611 10 789	942 10 591 8 497	5 5	
	- Carbonsäuren mit zusätzlichen Sauerstofffunktionen und ihre Anhydride, Halogenide, Peroxide u. Peroxysäuren (ohne Salicylsäure und O-Acetylsalicylsäure); ihre HSNN-Derivate						
2414 34 730	- - Citronensäure, ihre Salze und Ester darunter zum Absatz bestimmt	t t 1000 DM	* . .	5 387 22 026	5 394 19 846	3 851 15 041	7 6
2414 34 750	- - Carbonsäuren mit zusätzlichen Sauerstofffunktionen und ihre Anhydride, Halogenide, Peroxide u. Peroxysäuren (ohne Salicyl- säure/O-Acetylsalicyl- und Zi- tronensäure); ihre HSN-Derivate darunter zum Absatz bestimmt	t t 1000 DM	* . .	7 985 5 214 50 064	7 898 5 168 48 400	7 300 5 200 48 059	14 14
	Verbindungen mit Aminofunktion - Acyclische Monoamine und ihre Derivate; Salze dieser Erzeugnisse						
2414 41 130	- - Mono-, Di- und Trimethylamin und ihre Salze darunter zum Absatz bestimmt	t t 1000 DM	* . .	. . .	. . .	2 2	
2414 41 150	- - Diethylamin und seine Salze darunter zum Absatz bestimmt	t t 1000 DM	* . .	. . .	. . .	1 1	
2414 41 170	- - Andere acyclische Monoamine und ihre Derivate; Salze dieser Erzeugnisse darunter zum Absatz bestimmt	t t 1000 DM	* . .	12 015 9 890 48 785	14 133 11 581 50 018	14 392 11 333 44 001	8 8
	- Acyclische Polyamine und ihre Derivate; Salze dieser Erzeugnisse						
2414 41 230	- - Ethylendiamin und seine Salze darunter zum Absatz bestimmt	t t 1000 DM	* . .	. . .	. . .	2 2	
2414 41 250	- - Hexamethyldiamin und seine Salze darunter zum Absatz bestimmt	t t 1000 DM	* . .	. . .	. . .	1 1	
2414 41 270	- - Andere acyclische Polyamine und ihre Derivate; Salze dieser Erzeugnisse darunter zum Absatz bestimmt	t t 1000 DM	* . .	7 664 6 601 36 962	10 123 35 137	9 980 36 312	9 9
2414 41 300	- Alicyclische Mono- oder Polyamine und ihre Derivate; Salze dieser Erzeugnisse darunter zum Absatz bestimmt	t t 1000 DM	* . .	9 520 40 587	13 030 48 784	10 899 49 051	7 6

## 5 Produktion nach Güterarten - Deutschland

Melde-Nr.	Bezeichnung	Einheit	3. VJ 1998	2. VJ 1999	3. VJ 1999	3. VJ 1999 Anzahl Unternehmen
1	2	3	4	5	6	7
2414 41 510	- Aromatische Monoamine und ihre Derivate; Salze dieser Erzeugnisse - - Anilin und seine Salze darunter zum Absatz bestimmt	t t 1000 DM	* . .	. . .	. . .	2 2
2414 41 530	- - Anilinderivate und ihre Salze darunter zum Absatz bestimmt	t t 1000 DM	* 11 497 2 296 17 744	12 296 39 959	8 918 2 593 36 084	7 7
2414 41 550	- - Toluidine und ihre Derivate; Salze dieser Erzeugnisse darunter zum Absatz bestimmt	t t 1000 DM	* . .	. .	10 153 .	3 3
2414 41 570	- - Andere aromatische Monoamine und ihre Derivate; Salze dieser Erzeugnisse (z.B. Diphenylamin, Naphthylamine, Xylidine) darunter zum Absatz bestimmt	t t 1000 DM	* . .	. .	. .	8 8
2414 41 700	- Aromatische Polyamine und ihre Derivate; Salze dieser Erzeugnisse darunter zum Absatz bestimmt	t t 1000 DM	* . .	. .	. .	9 9
2414 42 330	Amine mit Sauerstofffunktionen (ohne Lysin und seine Ester und Salze dieser Erzeugnisse; Glutaminsäure und ihre Salze) - Aminoalkohole, ihre Ether und Ester (ohne solche mit unterschiedlichen Sauerstofffunktionen), Salze dieser Erzeugnisse - - Monoethanolamin und seine Salze darunter zum Absatz bestimmt	t t 1000 DM	* . .	. .	. .	3 3
2414 42 350	- - Diethanolamin und seine Salze darunter zum Absatz bestimmt	t t 1000 DM	* . .	. .	. .	2 2
2414 42 370	- - Triethanolamin und seine Salze darunter zum Absatz bestimmt	t t 1000 DM	* . .	. .	. .	2 2
2414 42 390	- - Andere Aminoalkohole, ihre Ether und Ester (ohne solche mit unterschiedlichen Sauerstofffunktionen); Salze dieser Erzeugnisse darunter zum Absatz bestimmt	t t 1000 DM	* . .	13 026 .	15 790 .	14 14
2414 42 900	- Andere Amine mit Sauerstofffunktionen (ohne Lysin und seine Ester und Salze dieser Erzeugnisse; Glutaminsäure und ihre Salze) (z.B. Anisidine, Phenetidine, Glycin, 2-Aminobenzoesäure) darunter zum Absatz bestimmt	t t 1000 DM	* 19 651 16 082 103 838	22 525 18 709 134 417	24 867 20 772 133 902	19 19
2414 43 100	Ureine, Imide, Imine und ihre Derivate; Salze dieser Erzeugnisse; Verbindungen mit Nitrilfunktion - Ureine und ihre Derivate; Salze dieser Erzeugnisse darunter zum Absatz bestimmt	t t 1000 DM	* 1 418 .	3 166 .	1 762 .	3 3
2414 43 200	- Saccharin und seine Salze darunter zum Absatz bestimmt	t t 1000 DM	* . .	. .	. .	- -
2414 43 300	- Andere Imide und ihre Derivate; Salze dieser Erzeugnisse darunter zum Absatz bestimmt	t t 1000 DM	* 1 764 7 846	. 2 574	. 2 036	4 3
2414 43 400	- Imine und ihre Derivate; Salze dieser Erzeugnisse darunter zum Absatz bestimmt	t t 1000 DM	* 1 293 17 287	1 299 16 776	1 549 18 451	5 5
2414 43 500	- Acrylnitril darunter zum Absatz bestimmt	t t 1000 DM	* 107 872 .	99 457 .	64 800 .	3 3
2414 43 600	- 1-Cyanoguanidin (Dicyandiamid) darunter zum Absatz bestimmt	t t 1000 DM	* . .	. .	. .	2 2
2414 43 700	- Andere Verbindungen mit Nitrilfunktion darunter zum Absatz bestimmt	t t 1000 DM	* 25 809 2 348 79 310	24 875 3 773 101 567	20 426 1 969 56 790	13 11

5 Produktion nach Güterarten - Deutschland

Meldé-Nr.	Bezeichnung	Einheit	3. VJ 1998	2. VJ 1999	3. VJ 1999	3. VJ 1999 Anzahl Unternehmen
1	2	3	4	5	6	7
2414 44 200	Diazo-, Azo- oder Azoxyverbindungen, organische Derivate des Hydrazins oder des Hydroxylamins, Verbindungen mit anderen Stickstofffunktionen - Diazo-, Azo- oder Azoxyverbindungen darunter zum Absatz bestimmt	t t 1000 DM	* 601 1 521	. . .	. . .	1 1 .
2414 44 300	- Organische Derivate des Hydrazins oder des Hydroxylamins darunter zum Absatz bestimmt	t t 1000 DM	* 3 406 10 179	4 179 16 374	3 457 12 047	8 7
2414 44 500	- Isocyanate darunter zum Absatz bestimmt	t t 1000 DM	* 56 226 254 565	75 923 317 475	71 484 291 024	5 5
2414 44 900	- Andere Verbindungen mit anderen Stickstofffunktionen darunter zum Absatz bestimmt	t t 1000 DM	* 789 14 572	1 510 23 790	1 805 23 721	5 5
2414 51 350	Organische Thioverbindungen und andere organisch-anorganische Verbindungen - Organische Thioverbindungen - - Dithiocarbonate, Thiocarbamate, Dithiocarbamate, Thiurammono-, -di- oder -tetrasulfide darunter zum Absatz bestimmt	t t 1000 DM	* 945 945 4 949	496 496 3 827	451 451 3 145	3 3 .
2414 51 370	- - Methionin darunter zum Absatz bestimmt	t t 1000 DM	* .br/>.br/>.br/>(	.br/>.br/>.br/>(	.br/>.br/>.br/>(	1 1 .
2414 51 390	- - Andere organische Thioverbindungen darunter zum Absatz bestimmt	t t 1000 DM	* 14 106 74 873	13 402 80 994	13 256 76 037	17 17
2414 51 500	- Andere organisch-anorganische Verbindungen darunter zum Absatz bestimmt	t t 1000 DM	* 21 624 15 897 160 910	24 967 17 839 180 362	29 861 18 911 175 899	23 22 .
2414 52 100	Heterocyclische Verbindungen, a.n.g. - Heterocyclische Verbindungen, nur m. Sauerstoff als Heteroatom(e) (einschl. Cumarin, Methyl- u. Ethylcumarine, oh. andere Lactone) (z.B. Tetrahydrofuran, Furfuraldehyd, Furfurylalkohol, Cumaron, Saïrol) darunter zum Absatz bestimmt	t t 1000 DM	* .br/>.br/>54 317	.br/>.br/>66 571	4 832 61 579	11 10
2414 52 300	- Andere heterocyclische Verbindungen, die einen nichtkondensierten Imidazolring (auch hydriert) in der Struktur enthalten (ohne Hydantoin) darunter zum Absatz bestimmt	t t 1000 DM	* 2 654 1 799 31 583	2 374 1 464 26 974	2 392 1 591 32 825	9 9 .
2414 52 500	- Verbindungen mit nichtkondensiertem Pyridinring, Chinolin- oder Isochinolinringsystem (alle auch hydriert); Lactame (ohne 6-Hexalactam) u.a. heterocyclische Verbindungen, nur mit Stickstoff als Heteroatom(e) darunter zum Absatz bestimmt	t t 1000 DM	* 18 814 10 525 320 649	18 053 10 743 387 973	19 626 10 587 410 287	18 18 .
2414 52 600	- Melamin darunter zum Absatz bestimmt	t t 1000 DM	* .br/>.br/>.br/>(	.br/>.br/>.br/>(	.br/>.br/>.br/>(	1 1 .
2414 52 700	- 6-Hexanlactam (epsilon-Caprolactam) darunter zum Absatz bestimmt	t t 1000 DM	* 87 303 .br/>(	115 641 43 326	114 530 38 900	3 3
2414 52 900	- Andere heterocyclische Verbindungen mit nichtkondensiertem Thiazolring (auch hydriert), Benzothiazolringsystem (auch hydriert) und anderen Ringen (z.B. Thiophen, Monothiamonoazepine, Monothiole) darunter zum Absatz bestimmt	t t 1000 DM	* 6 800 3 760 84 349	6 999 4 602 91 366	8 314 4 972 85 744	16 16 .
2414 53 500	Ester der anorganischen Säuren, ihre Salze und ihre Halogen-, Sulfo-, Nitro- oder Nitrosoderivate - Ester der Phosphorsäuren und ihre Salze (einschl. Lactophosphaten); ihre Halogen-, Sulfo-, Nitro- oder Nitrosoderivate darunter zum Absatz bestimmt	t t 1000 DM	* 12 157 33 241	13 727 44 490	13 795 37 225	6 6

## 5 Produktion nach Güterarten - Deutschland

Melde-Nr.	Bezeichnung	Einheit	3. VJ 1998	2. VJ 1999	3. VJ 1999	3. VJ 1999 Anzahl Unternehmen
1	2	3	4	5	6	7
	- Ester der anderen Mineralsäuren (ohne Ester der Halogenwasserstoffsäuren) und ihre Salze; ihre Halogen-, Sulfo-, Nitro- oder Nitrosoderivate					
2414 53 750	- Thiophosphorsäureester (Phosphorothioate) und ihre Salze; ihre Halogen-, Sulfo-, Nitro- oder Nitrosoderivate darunter zum Absatz bestimmt	t 1000 DM	* . .	. . .	. . .	2 1
2414 53 790	- Ester der anderen Mineralsäuren (ohne Ester der Halogenwasserstoffsäuren und ohne Thiophosphorsäureester), ihre Salze und Derivate darunter zum Absatz bestimmt	t 1000 DM	* 18 415 7 672 37 666	35 042 10 364 43 636	21 461 10 147 38 371	9 9
	Verbindungen mit Aldehydfunktion; ihre Halogen-, Sulfo-, Nitro- oder Nitrosoderivate					
2414 61 110	- Acyclische Aldehyde ohne andere Sauerstofffunktionen	t	*			
	- Methanal (Formaldehyd) darunter zum Absatz bestimmt	t 1000 DM	216 528 36 671 16 662	243 994 31 674 12 944	260 268 33 294 14 380	10 7
2414 61 130	- Ethanal (Acetaldehyd) darunter zum Absatz bestimmt	t 1000 DM	84 776 .	. .	. .	3 2
2414 61 150	- Butanal (Butyraldehyd, normales Isomer) darunter zum Absatz bestimmt	t 1000 DM	224 816 14 365 5 750	. . .	. . .	2 2
2414 61 190	- Andere acyclische Aldehyde ohne andere Sauerstofffunktionen darunter zum Absatz bestimmt	t 1000 DM	59 251 12 897 36 977	67 498 13 466 46 804	64 395 13 133 47 364	7 7
2414 61 200	- Cyclische Aldehyde ohne andere Sauerstofffunktionen	t 1000 DM	448 6 970	487 7 155	480 7 661	6
2414 61 300	- Aldehydalkohole	t 1000 DM	.	.	.	1
	- Aldehydether, Aldehydphenole und Aldehyde mit anderen Sauerstofffunktionen, a.n.g.					
2414 61 430	- Vanillin (4-Hydroxy-3-methoxybenzaldehyd)	t 1000 DM	.	.	.	1
2414 61 450	- Ethylvanillin (3-Ethoxy-4-hydroxybenzaldehyd)	t 1000 DM	-	-	-	-
2414 61 470	- Andere Aldehydether, Aldehydphenole und Aldehyde mit anderen Sauerstofffunktionen, a.n.g.	t 1000 DM	.	.	.	3
2414 61 500	- Cyclische Polymere der Aldehyde	t 1000 DM	-	-	-	-
2414 61 600	- Paraformaldehyd darunter zum Absatz bestimmt	t 1000 DM	*	.	.	1 1
2414 61 700	- Halogen-, Sulfo-, Nitro- oder Nitrosoderivate der Aldehyde und deren cyclische Polymere sowie von Paraformaldehyd	t 1000 DM	817 8 548	9 215	.	4
	Verbindungen mit Keton- oder Chinonfunktion; ihre Halogen-, Sulfo-, Nitro- oder Nitrosoderivate					
2414 62 110	- Aceton darunter zum Absatz bestimmt	t 1000 DM	* 113 898 59 587	107 452 42 568	117 252 61 651	6 5
2414 62 130	- Butanon (Methylethylketon) darunter zum Absatz bestimmt	t 1000 DM	* . .	. . .	. . .	2 2
2414 62 150	- 4-Methylpentan-2-on (Methylisobutylketon) darunter zum Absatz bestimmt	t 1000 DM	* . .	. . .	. . .	2 2
2414 62 190	- Andere acyclische Ketone ohne andere Sauerstofffunktionen darunter zum Absatz bestimmt	t 1000 DM	* . .	. . 7 934	. 809 6 735	3 3

## 5 Produktion nach Güterarten - Deutschland

Melde-Nr.	Bezeichnung	Einheit	3. VJ 1998	2. VJ 1999	3. VJ 1999	3. VJ 1999 Anzahl Unternehmen
1	2	3	4	5	6	7
2414 62 310	- Cyclische Ketone, Ketonalkohole, -aldehyde, -phenole, Ketone mit anderen Sauerstofffunktionen - Campher; aromatische Ketone ohne andere Sauerstofffunktionen; Ketonalkohole, -aldehyde und -phenole, Ketone mit anderen Sauerstofffunktionen (z.B. Phenylacetone, Diacetonalkohol) darunter zum Absatz bestimmt	t t 1000 DM	* . 24 171	. 8 276 21 023	9 005 . 20 443	10 10
2414 62 330	- Cyclohexanon, Methylcyclohexanon darunter zum Absatz bestimmt	t t 1000 DM	* . .	. 62 771 .	65 177 . .	4 4
2414 62 350	- Jonone und Methyljonone darunter zum Absatz bestimmt	t t 1000 DM	* . .	. . .	. . .	2 2
2414 62 390	- Andere alicyclische Ketone ohne andere Sauerstofffunktionen darunter zum Absatz bestimmt	t t 1000 DM	* . 19 601	. . .	6 614 . 17 488	7 6
2414 62 600	- Chinone darunter zum Absatz bestimmt	t t 1000 DM	* . .	. . 6 422	. . .	3 2
2414 62 700	- Halogen-, Sulfo-, Nitro- oder Nitrosoderivate der Ketone und Chinone darunter zum Absatz bestimmt	t t 1000 DM	* . 483 10 719	. . 620 18 740	. . 499 15 988	6 6
2414 63 130	- Ether, Etheralkohole, -phenole, -alkoholphenole; Alkohol-, Ether-, Ketonperoxide, Epoxide mit dreigliedrigem Ring, Acetale und Halbacetale; ihre HSNV-Derivate - Acyclische Ether und ihre Halogen-, Sulfo-, Nitro- oder Nitrosoderivate - Diethylether darunter zum Absatz bestimmt	t t 1000 DM	* . . 3 598	. . . 3 984	. . . 4 689	4 4
2414 63 190	- Andere acyclische Ether und ihre Halogen-, Sulfo-, Nitro- oder Nitrosoderivate darunter zum Absatz bestimmt	t t 1000 DM	* . 36 194 23 638	. . . 31 997	. . . 35 117	7 7
2414 63 230	- Alicyclische und aromatische Ether und ihre Halogen-, Sulfo-, Nitro- oder Nitrosoderivate - Alicyclische Ether und ihre Halogen-, Sulfo-, Nitro- oder Nitrosoderivate darunter zum Absatz bestimmt	t t 1000 DM	* . . .	. . . .	. . . 9 642	4 4
2414 63 250	- Aromatische Ether und ihre Halogen-, Sulfo-, Nitro- oder Nitrosoderivate darunter zum Absatz bestimmt	t t 1000 DM	* . 2 879 11 518	4 253 11 679	3 868 15 063	5 5
2414 63 330	- Etheralkohole und ihre Halogen-, Sulfo-, Nitro- oder Nitrosoderivate - 2,2'-Oxydiethanol (Diethylenglykol, Digol) darunter zum Absatz bestimmt	t t 1000 DM	* . 12 204 9 192	4 661 .	. .	2 2
2414 63 390	- Andere Etheralkohole; ihre Halogen-, Sulfo-, Nitro- oder Nitrosoderivate darunter zum Absatz bestimmt	t t 1000 DM	* . 48 834 38 545 70 557	65 542 54 384 82 784	73 667 62 189 90 460	10 9
2414 63 500	- Etherphenole, Etheralkoholphenole und ihre Halogen-, Sulfo-, Nitro- oder Nitrosoderivate	t 1000 DM	. 301	. .	. .	4
2414 63 600	- Alkoholperoxide, Etherperoxide, Ketonperoxide, auch chemisch nicht einheitlich, und ihre Halogen-, Sulfo-, Nitro- oder Nitrosoderivate	t 1000 DM	2 576 23 957	3 156 33 247	3 224 29 677	4
2414 63 730	- Epoxide, Epoxyalkohole, Epoxyphenole und Epoxyether mit dreigliedrigem Ring; ihre Halogen-, Sulfo-, Nitro- oder Nitrosoderivate - Oxiran (Ethylenoxid) darunter zum Absatz bestimmt	t t 1000 DM	* . 183 835 39 090 39 418	187 048 41 942 39 653	203 023 53 001 54 735	4 4
2414 63 750	- Methyloxiran (Propylenoxid) darunter zum Absatz bestimmt	t t 1000 DM	* . 177 970 104 966 184 392	187 718 118 705 183 877	181 128 97 476 153 203	3 3

## 5 Produktion nach Güterarten - Deutschland

Melde-Nr.	Bezeichnung	Einheit	3. VJ 1998	2. VJ 1999	3. VJ 1999	3. VJ 1999 Anzahl Unternehmen
1	2	3	4	5	6	7
2414 63 790	- - Andere Epoxide, Epoxyalkohole, -phenole und -ether mit dreigliedrigem Ring; ihre Halogen-, Sulfo-, Nitro- oder Nitrosoderivate (z.B. Epichlorohydrin) darunter zum Absatz bestimmt	t t 1000 DM	* . .	. . 29 454	. . 41 285	5 5
2414 63 800	- Acetale und Halbacetale, auch mit Alkohol-, Phenol-, Ether und ähnl. Sauerstofffunktionen; ihre Halogen-, Sulfo-, Nitro- oder Nitrosoderivate darunter zum Absatz bestimmt	t t 1000 DM	* . 1 520	. . 187 3 232	. . 132 3 945	7 7
	Enzyme, auch zubereitet; andere organische Verbindungen; Ketene (ohne Diketen), Kupferacetatarsenit, komplexe Bortrifluoridverbindungen der Essigsäure, des Diethylethers oder des Phenols					
2414 64 300	- Andere organische Verbindungen; Ketene (ohne Diketen), Kupferacetatarsenit, komplexe Bortrifluoridverbindungen der Essigsäure, des Diethylethers oder des Phenols darunter zum Absatz bestimmt	t t 1000 DM	* . 40 149	9 676 . 37 664	9 935 . 35 115	8 8
2414 64 500	- Lab und seine Konzentrate	t 1000 DM	- -	- -	- -	-
2414 64 700	- Andere Enzyme; andere zubereitete Enzyme, a.n.g.	t 1000 DM	465 39 023	59 40 677	73 47 050	6
	Aktivierte natürliche mineralische Stoffe; Tierisches Schwarz; Tallöl; Terpentinöl; Kolophonium und Harzsäuren; Holzteere, -teeröle, -kresot, -geist, pflanzliches Pech					
2414 71 200	- Aktivierte natürliche mineralische Stoffe; Tierisches Schwarz, auch ausgebraucht	t 1000 DM	* . 76 998	. . 75 036	. . 188 683 78 205	5
2414 71 300	- Tallöl, auch raffiniert	t 1000 DM	- -	- -	- -	-
2414 71 400	- Balsamterpentinöl, Holzterpentinöl, Sulfatterpentinöl, Pine-Oil und ähnliche Erzeugnisse	t 1000 DM	. .	. .	. .	2
2414 71 500	- Kolophonium und Harzsäuren und deren Derivate; leichte und schwere Harzöle, Schmelzharze	t 1000 DM	10 104 24 299	11 083 25 559	11 290 25 940	4
2414 71 700	- Holzteere; Holzteeröle; Holzkresot; Holzgeist; pflanzl. Pech; Brauerpech u.ä. Zubereitungen auf der Grundlage von Kolophonium, Harzsäuren u. pflanzl. Pech darunter zum Absatz bestimmt	t t 1000 DM	* . -	. . -	. . -	- -
2414 72 000	Holzkohle (einschl. Kohle aus Schalen oder Nüssen), auch zusammengepreßt	t 1000 DM	. .	. .	. .	1
	Öle und andere Erzeugnisse der Destillation des Hochtemperatur-Steinkohlenteers; ähnliche Erzeugnisse, in denen die aromatischen Bestandteile gewichtsmäßig überwiegen					
2414 73 200	- Benzole darunter zum Absatz bestimmt	t t 1000 DM	* . .	. . .	. . .	2 2
2414 73 300	- Toluole und Xylole darunter zum Absatz bestimmt	t t 1000 DM	* . .	. . .	. . .	1 1
2414 73 400	- Naphthalin und andere Mischungen aromatischer Kohlenwasserstoffe darunter zum Absatz bestimmt	t t 1000 DM	* . 134 047 16 361	. . 140 241 16 616	. . 146 243 19 937	4 4
2414 73 500	- Phenole darunter zum Absatz bestimmt	t t 1000 DM	* . .	. . .	. . .	2 1
2414 73 650	- - Kreosotöle darunter zum Absatz bestimmt	t t 1000 DM	* . .	. . .	. . .	1 1
2414 73 670	- - Andere Öle und andere Erzeugnisse (ohne Kreosotöle) darunter zum Absatz bestimmt	t t 1000 DM	* . .	. . .	. . .	2 2

## 5 Produktion nach Güterarten - Deutschland

Melde-Nr.	Bezeichnung	Einheit	3. VJ 1998	2. VJ 1999	3. VJ 1999	3. VJ 1999 Anzahl Unternehmen
1	2	3	4	5	6	7
2414 73 700	- Pech und Pechkoks aus Steinkohlenteer oder anderen Mineralteeren darunter zum Absatz bestimmt	t t 1000 DM	* . .	. . .	. . .	1 1
2414 80 000	Ablaugen aus der Zellstoffherstellung, auch konzentriert, entzuckert oder chemisch behandelt, (einschl. Ligninsulfonaten) (ohne Tallöl)	t 1000 DM	. .	. .	. .	2
2415 10 503	Salpetersäure, Nitriersäuren, Ammoniak - Salpetersäure; Nitriersäuren darunter zum Absatz bestimmt	t-N t-N 1000 DM	* 109 652 23 803 27 765	125 448 25 459 27 889	126 073 22 013 26 841	8 6
2415 10 505	- - Nitriersäuren darunter zum Absatz bestimmt	t-N t-N 1000 DM	* . .	. . .	. . .	3 2
2415 10 750	- Ammoniak - - wasserfrei darunter zum Absatz bestimmt	t-N t-N 1000 DM	* 606 728 259 023 73 945	651 540 262 031 58 394	484 961 163 640 35 749	7 6
2415 10 770	- - in wäßriger Lösung darunter zum Absatz bestimmt	t-N t-N 1000 DM	* 16 426 6 399 5 218	18 069 . 4 590	. 5 951 5 159	7 7
2415 20 200	Ammoniumchlorid, Nitrite, Kaliumnitrat, Triammoniumphosphat, Ammoniumcarbonate - Ammoniumchlorid darunter zum Absatz bestimmt	t t 1000 DM	* . .	. . .	. 12 525	3 3
2415 20 300	- Nitrite darunter zum Absatz bestimmt	t-N t-N 1000 DM	* . .	. . .	. . .	4 4
2415 20 500	- Kaliumnitrat darunter zum Absatz bestimmt	t-N t-N 1000 DM	* . .	. . .	. . .	1 1
2415 20 600	- Triammoniumphosphat darunter zum Absatz bestimmt	t t 1000 DM	* - -	- - -	- - -	- -
2415 20 700	- Ammoniumcarbonate (einschl. handelsüblichem Ammoniumcarbonat) darunter zum Absatz bestimmt	t-N t-N 1000 DM	* . .	. . .	. . .	2 2
2415 30 130	Mineralische oder chemische Stickstoffdüngemittel (ohne Natronsalpeter) - Harnstoff, auch in wäßriger Lösung - - mit einem Stickstoffgehalt von mehr als 45 GHT, bezogen auf das Gewicht des wasserfreien Stoffes darunter zum Absatz bestimmt	t-N t-N 1000 DM	* 150 298 45 494	123 970 36 467	68 517 28 921	3 3
2415 30 190	- - mit einem Stickstoffgehalt von 45 GHT oder weniger, bezogen auf das Gewicht des wasserfreien Stoffes darunter zum Absatz bestimmt	t-N t-N 1000 DM	* - -	- - -	- - -	- -
2415 30 230	Ammoniumsulfat; Doppelsalze und Mischungen von Ammoniumsulfat und Ammoniumnitrat (Ammonsalpeter) - - Ammoniumsulfat darunter zum Absatz bestimmt	t-N t-N 1000 DM	* 30 632 5 551	31 623 8 666	15 775 5 017	7 7
2415 30 290	- - Doppelsalze und Mischungen von Ammoniumsulfat und Ammoniumnitrat (Ammonsalpeter) darunter zum Absatz bestimmt	t-N t-N 1000 DM	* . .	. . .	. . .	1 1
2415 30 300	- Ammoniumnitrat (Ammonsalpeter), auch in wäßriger Lösung darunter zum Absatz bestimmt	t-N t-N 1000 DM	* . .	. . .	. . .	2 1
2415 30 430	- Mischungen von Ammoniumnitrat (Ammonsalpeter) und Calciumcarbonat oder anderen nichtdüngenden anorganischen Stoffen - - mit einem Stickstoffgehalt von 28 GHT oder weniger darunter zum Absatz bestimmt	t-N t-N 1000 DM	* 79 031 79 031	101 005 101 005	110 638 110 638	3 3
2415 30 450	- - mit einem Stickstoffgehalt von mehr als 28 GHT darunter zum Absatz bestimmt	t-N t-N 1000 DM	* - -	- - -	- - -	- -

## 5 Produktion nach Güterarten - Deutschland

Melde-Nr.	Bezeichnung	Einheit	3. VJ 1998	2. VJ 1999	3. VJ 1999	3. VJ 1999 Anzahl Unternehmen
1	2	3	4	5	6	7
2415 30 600	- Doppelsalze und Mischungen von Calciumnitrat (Kalksalpeter) und Ammoniumnitrat (Ammonsalpeter) darunter zum Absatz bestimmt	t-N t-N 1000 DM	* . .	. . .	. . .	1 - -
2415 30 700	- Calciumcyanamid (Kalkstickstoff) darunter zum Absatz bestimmt	t-N t-N 1000 DM	* . .	. . .	. . .	1 1 -
2415 30 800	- Mischungen von Harnstoff und Ammoniumnitrat in wäßriger oder ammoniakalischer Lösung darunter zum Absatz bestimmt	t-N t-N 1000 DM	* 28 493 28 493	42 183 . .	31 606 31 606 .	3 3 -
2415 30 900	- Andere mineralische oder chemische Stickstoffdüngemittel (ohne Natronsalpeter), auch in Mischungen darunter zum Absatz bestimmt	t-N t-N 1000 DM	* 1 816 1 816 2 100	1 854 1 854 2 262	. . .	2 2 -
2415 40 350	- Mineralische oder chemische Phosphatdüngemittel - Superphosphate darunter zum Absatz bestimmt	t-P2O5 t-P2O5 1000 DM	* . . .	. . .	. . .	1 1 -
2415 40 370	- Dephosphorationsschlacken darunter zum Absatz bestimmt	t-P2O5 t-P2O5 1000 DM	* - - .	. . .	. . .	1 1 -
2415 40 390	- Andere mineralische oder chemische Phosphatdüngemittel darunter zum Absatz bestimmt	t-P2O5 t-P2O5 1000 DM	* 5 637 5 637 4 206	. . . .	. . . .	2 2 -
2415 50 300	- Mineralische oder chemische Kalidüngemittel (ohne Carnallit, Sylvinit und andere natürliche rohe Kalisalze) - Kaliumchlorid darunter zum Absatz bestimmt	t-K2O t-K2O 1000 DM	* . . .	. . .	. . .	4 4 -
2415 50 500	- Kaliumsulfat darunter zum Absatz bestimmt	t-K2O t-K2O 1000 DM	* . . .	. . .	. . .	5 5 -
2415 50 700	- Andere mineralische oder chemische Kalidüngemittel (ohne Carnallit, Sylvinit und andere natürliche rohe Kalisalze) darunter zum Absatz bestimmt	t-K2O t-K2O 1000 DM	* - - .	- - .	- - .	- - -
2415 60 000	- Tierische oder pflanzliche Düngemittel, auch untereinander gemischt oder chemisch behandelt; durch Mischen oder chemische Behandlung von tierischen oder pflanzlichen Erzeugnissen gewonnene Düngemittel darunter zum Absatz bestimmt	t t 1000 DM	* 8 283 8 283 6 369	12 783 12 783 13 605	13 241 13 241 8 660	10 10 -
2415 70 500	- Natriumnitrat (Natronsalpeter) - Natürliches Natriumnitrat (natürlicher Natronsalpeter) darunter zum Absatz bestimmt	t-N t-N 1000 DM	* - - .	- - .	- - .	- - -
2415 70 700	- Anderes Natriumnitrat darunter zum Absatz bestimmt	t-N t-N 1000 DM	* . . .	. . .	. . .	2 2 -
2415 80 100	- Düngemittel, a.n.g. - Düngemittel in Tabletten oder ähnl. Formen oder in Packungen mit einem Rohgewicht von 10 kg oder weniger darunter zum Absatz bestimmt	t t 1000 DM	* 3 298 3 161	7 797 15 000	5 679 6 553	4 4 -
2415 80 230	- Mineralische oder chemische Düngemittel, die drei düngenden Stoffe Stickstoff, Phosphor und Kalium enthaltend - mit einem Stickstoffgehalt von mehr als 10 GHT, bezogen auf den wasserfreien Stoff darunter zum Absatz bestimmt	t-eff. t-eff. 1000 DM	* 196 765 196 765 60 997	196 959 . 65 138	185 825 54 098	3 3 -
2415 80 250	- - Andere mineralische oder chemische Düngemittel, die drei düngenden Stoffe Stickstoff, Phosphor und Kalium enthaltend darunter zum Absatz bestimmt	t-eff. t-eff. 1000 DM	* 9 620 9 620 10 349	11 129 11 129 11 050	10 432 10 432 8 705	4 4 -
2415 80 300	- Diammoniumhydrogenorthosphosphat (Diammoniumphosphat) darunter zum Absatz bestimmt	t-eff. t-eff. 1000 DM	* - - .	- - .	- - .	- - -



## 5 Produktion nach Güterarten - Deutschland

Melde-Nr.	Bezeichnung	Einheit	3. VJ 1998	2. VJ 1999	3. VJ 1999	3. VJ 1999 Anzahl Unternehmen
1	2	3	4	5	6	7
2415 80 400	- Ammoniumdihydrogenorthosphosphat (Monoammoniumphosphat), auch mit Diammoniumhydrogenorthosphosphat gemischt	t-eff.	*	.	.	1
	darunter zum Absatz bestimmt	t-eff.	.	.	.	1
		1000 DM	.	.	.	
	- Andere mineralische oder chemische Düngemittel, die beiden düngenden Stoffe Stickstoff und Phosphor enthaltend					
2415 80 530	- Nitrate und Phosphate enthaltend	t-eff.	*	.	.	2
	darunter zum Absatz bestimmt	t-eff.	.	.	.	2
		1000 DM	.	.	.	
2415 80 590	- - Andere mineralische oder chemische Düngemittel, die beiden düngenden Stoffe Stickstoff und Phosphor enthaltend	t-eff.	*	-	-	-
	darunter zum Absatz bestimmt	t-eff.	-	-	-	-
		1000 DM	-	-	-	-
	- Mineralische oder chemische Düngemittel, die beiden düngenden Stoffe Phosphor und Kalium enthaltend					
2415 80 630	- - Kaliumsuperphosphate	t-eff.	*	.	.	1
	darunter zum Absatz bestimmt	t-eff.	.	.	.	1
		1000 DM	.	.	.	
2415 80 690	- - Andere mineralische oder chemische Düngemittel, die beiden düngenden Stoffe Phosphor und Kalium enthaltend	t-eff.	*	.	.	1
	darunter zum Absatz bestimmt	t-eff.	.	.	.	1
		1000 DM	.	.	.	
	- Andere mineralische oder chemische Düngemittel					
2415 80 903	- - Ammoniumnitrat und Kaliumchlorid enthaltend	t-eff.	*	-	-	-
	darunter zum Absatz bestimmt	t-eff.	-	-	-	-
		1000 DM	-	-	-	-
2415 80 907	- - Andere mineralische oder chemische Düngemittel, die beiden düngenden Stoffe Stickstoff und Kalium enthaltend	t-eff.	*	.	-	-
	darunter zum Absatz bestimmt	t-eff.	.	.	-	-
		1000 DM	.	.	-	-
2415 80 909	- - Andere mineralische oder chemische Düngemittel, a.n.g.	t-eff.	*	.	5 980	3
	darunter zum Absatz bestimmt	t-eff.	.	.	5 980	3
		1000 DM	.	473	198	
	Polymere des Ethylens, in Primärformen					
	- Polyethylen mit einer Dichte von weniger als 0,94, in Primärformen					
2416 10 350	- - Lineares Polyethylen	t	*	.	.	3
	darunter zum Absatz bestimmt	t	.	.	.	3
		1000 DM	.	.	.	
2416 10 390	- - Anderes Polyethylen	t	*	.	.	6
	darunter zum Absatz bestimmt	t	.	.	.	6
		1000 DM	.	.	.	
2416 10 500	- Polyethylen mit einer Dichte von 0,94 oder mehr, in Primärformen	t	*	204 285	239 559	5
	darunter zum Absatz bestimmt	t	.	204 285	239 559	5
		1000 DM	.	289 957	290 817	
2416 10 700	- Ethylen-Vinylacetat-Copolymere, in Primärformen	t	*	.	1 012	4
	darunter zum Absatz bestimmt	t	.	.	.	4
		1000 DM	.	.	.	
2416 10 900	- Andere Polymere des Ethylens, in Primärformen	t	*	.	.	4
	darunter zum Absatz bestimmt	t	.	.	.	4
		1000 DM	.	.	.	
	Polymere des Styrols, in Primärformen					
	- Polystyrol, in Primärformen					
2416 20 350	- - Expandierbares Polystyrol	t	*	60 594	76 160	4
	darunter zum Absatz bestimmt	t	.	.	.	4
		1000 DM	.	109 495	109 752	
2416 20 390	- - Anderes Polystyrol	t	*	78 056	83 871	4
	darunter zum Absatz bestimmt	t	.	.	.	4
		1000 DM	.	98 161	93 650	
2416 20 500	- Styrol-Acrylnitril-Copolymere (SAN), in Primärformen	t	*	49 728	56 812	4
	darunter zum Absatz bestimmt	t	.	.	.	4
		1000 DM	.	34 547	40 489	
2416 20 700	- Acrylnitril-Butadien-Styrol Copolymere (ABS), in Primärformen	t	*	.	.	4
	darunter zum Absatz bestimmt	t	.	.	.	4
		1000 DM	.	.	.	
2416 20 900	- Andere Polymere des Styrols, in Primärformen	t	*	57 580	68 890	10
	darunter zum Absatz bestimmt	t	.	50 730	64 150	10
		1000 DM	.	111 457	124 954	

## 5 Produktion nach Güterarten - Deutschland

Melde-Nr.	Bezeichnung	Einheit	3. VJ 1998	2. VJ 1999	3. VJ 1999	3. VJ 1999 Anzahl Unternehmen
1	2	3	4	5	6	7
2416 30 100	Polymere des Vinylchlorids oder anderer halogener Olefine, in Primärformen - Polyvinylchlorid, nicht mit anderen Stoffen gemischt, in Primärformen darunter zum Absatz bestimmt	t 1000 DM	* 283 787 375 601	330 123 371 467	297 596 379 902	8 8
2416 30 230	- Anderes Polyvinylchlorid, in Primärformen - Nicht weichgemachtes Polyvinylchlorid, mit anderen Stoffen gemischt darunter zum Absatz bestimmt	t 1000 DM	* . 13 790	. . 8 116	5 121 5 121 6 590	4 4
2416 30 250	- Weichgemachtes Polyvinylchlorid, mit anderen Stoffen gemischt darunter zum Absatz bestimmt	t 1000 DM	* 29 418 64 507	27 380 58 643	29 948 68 463	12 12
2416 30 430	- Vinylchlorid-Vinylacetat-Copolymere u.a. Copolymere des Vinylchlorids, in Primärformen - Formmassen darunter zum Absatz bestimmt	t 1000 DM	* . . .	. . . .	. . . .	2 2
2416 30 450	- Andere Vinylchlorid-Vinylacetat-Copolymere u.a. Copolymere des Vinylchlorids darunter zum Absatz bestimmt	t 1000 DM	* 88 004 68 004 114 678	64 813 64 813 95 483	73 577 73 577 117 756	6 6
2416 30 500	- Polymere des Vinylidenchlorids, in Primärformen darunter zum Absatz bestimmt	t 1000 DM	* . .	. . .	. . .	2 2
2416 30 630	- Polytetrafluorethylen, in Primärformen - Formmassen darunter zum Absatz bestimmt	t 1000 DM	* - - .	- - - .	- - - .	- -
2416 30 650	- Anderes Polytetrafluorethylen darunter zum Absatz bestimmt	t 1000 DM	* . . .	. . . .	. . . .	1 1
2416 30 700	- Andere fluorierte Polymere, in Primärformen darunter zum Absatz bestimmt	t 1000 DM	* . . .	. . . .	. . . .	1 1
2416 30 900	- Polymere der anderen halogenierten Olefine, in Primärformen darunter zum Absatz bestimmt	t 1000 DM	* . . .	. . . .	. . . .	1 1
2416 40 130	Polyacetale, andere Polyether und Epoxidharze, in Primärformen; Polycarbonate, Alkydharze, Allylpolyester und andere Polyester, in Primärformen - Polyacetale, Polyetheralkohole, in Primärformen darunter zum Absatz bestimmt	t 1000 DM	* 21 472 21 472 109 599	21 573 . 105 015	25 877 . 126 495	5 4
2416 40 150	- Polyetheralkohole (z.B. Polyethylenglykol) darunter zum Absatz bestimmt	t 1000 DM	* . 34 351 109 268	. . 71 124 114 585	. . 75 160 115 875	10 10
2416 40 230	- Andere Polyether, in Primärformen - Formmassen darunter zum Absatz bestimmt	t 1000 DM	* . . .	. . . .	. . . .	1 1
2416 40 250	- Andere Polyether darunter zum Absatz bestimmt	t 1000 DM	* 2 340 1 977 10 774	5 330 . .	. . .	5 5
2416 40 303	- Epoxidharze, in Primärformen - Formmassen darunter zum Absatz bestimmt	t 1000 DM	* 21 011 78 064	20 321 71 850	21 956 74 726	9 9
2416 40 305	- als Klebstoff bestimmt darunter zum Absatz bestimmt	t 1000 DM	* 3 530 15 925	3 382 14 744	3 512 15 339	9 9
2416 40 309	- Andere Epoxidharze darunter zum Absatz bestimmt	t 1000 DM	* 34 611 142 448	33 899 134 737	35 294 134 689	19 18
2416 40 430	- Polycarbonate, in Primärformen - Formmassen darunter zum Absatz bestimmt	t 1000 DM	* . . .	. . . .	. . . .	2 1
2416 40 450	- Andere Polycarbonate darunter zum Absatz bestimmt	t 1000 DM	* . . .	. . . .	. . . .	2 2

## 5 Produktion nach Güterarten - Deutschland

Melde-Nr.	Bezeichnung	Einheit	3. VJ 1998	2. VJ 1999	3. VJ 1999	3. VJ 1999 Anzahl Unternehmen
1	2	3	4	5	6	7
2416 40 500	- Alkydharze, in Primärformen darunter zum Absatz bestimmt	t t 1000 DM	* 41 516 33 680 105 589	45 203 39 081 129 182	44 886 38 932 127 047	17 16
2416 40 630	- Polyethylenterephthalat, in Primärformen - - Formmassen darunter zum Absatz bestimmt	t t 1000 DM	* - - -	- - -	- - -	- -
2416 40 650	- - Andere Polyethylenterephthalate darunter zum Absatz bestimmt	t t 1000 DM	* . . .	. . .	. . .	3 3
2416 40 705	- Ungesättigte flüssige Polyester, in Primärformen - - als Klebstoff bestimmt darunter zum Absatz bestimmt	t t 1000 DM	* . . .	. . .	. . .	2 2
2416 40 709	- - Andere ungesättigte flüssige Polyester darunter zum Absatz bestimmt	t t 1000 DM	* 19 686 45 943	15 286 42 029	14 202 36 982	10 9
2416 40 830	- Ungesättigte nichtflüssige Polyester, in Primärformen - - Formmassen darunter zum Absatz bestimmt	t t 1000 DM	* . . .	1 777 1 777 7 433	1 705 1 705 7 097	3 3
2416 40 850	- - Andere ungesättigte nichtflüssige Polyester darunter zum Absatz bestimmt	t t 1000 DM	* . . .	. . .	. . .	2 2
2416 40 930	- Andere Polyester, in Primärformen - - Formmassen darunter zum Absatz bestimmt	t t 1000 DM	* 14 355 44 040	15 333 15 333 38 321	14 822 14 822 33 364	4 4
2416 40 955	- - Andere Polyester - - - als Klebstoff bestimmt darunter zum Absatz bestimmt	t t 1000 DM	* . . .	. . .	. . .	3 3
2416 40 959	- - - Andere Polyester, a.n.g. darunter zum Absatz bestimmt	t t 1000 DM	* 82 071 41 180 163 066	89 684 46 563 172 669	86 472 48 585 185 987	17 16
2416 51 350	Polymer des Propylens oder anderer Olefine, in Primärformen - Polypropylen, in Primärformen - - Formmassen darunter zum Absatz bestimmt	t t 1000 DM	* 121 854 130 536	148 494 133 257	179 044 196 069	8 8
2416 51 370	- - Anderes Polypropylen darunter zum Absatz bestimmt	t t 1000 DM	* 149 595 149 595 241 028	151 037 151 037 212 522	143 275 143 275 232 661	10 10
2416 51 500	- Propylencopolymere in Primärformen; Polymere anderer Olefine, in Primärformen (z.B. Polyisobutylen) darunter zum Absatz bestimmt	t t 1000 DM	* 98 998 136 854	107 982 156 358	81 065 124 937	10 10
2416 52 305	Polymer des Vinylacetats oder anderer Vinylester, in Primärformen; andere Vinylpolymere, in Primärformen - Polymere des Vinylacetats in wäßriger Dispersion, in Primärformen - - als Klebstoff bestimmt darunter zum Absatz bestimmt	t t 1000 DM	* 28 181 23 514	53 527 48 010 91 720	52 373 47 241 91 392	10 10
2416 52 309	- - Andere Polymere des Vinylacetats darunter zum Absatz bestimmt	t t 1000 DM	* . .	. . .	. . .	8 8
2416 52 505	- Polymere des Vinylacetats (nicht in wäßriger Dispersion), in Primärformen - - als Klebstoff bestimmt darunter zum Absatz bestimmt	t t 1000 DM	* . . .	. . .	. . .	1 1
2416 52 509	- - Andere Polymere des Vinylacetats (nicht in wäßriger Dispersion) darunter zum Absatz bestimmt	t t 1000 DM	* . 26 609 122 173	36 284 . 149 013	35 414 . 145 222	6 6
2416 52 701	- Polyvinylalkohole, auch nichthydrolysierte Acetatgruppen enthaltend, in Primärformen; Polymere anderer Vinylester, in Primärformen; andere Vinylpolymere, in Primärformen - - Polyvinylalkohole, als Klebstoff bestimmt darunter zum Absatz bestimmt	t t 1000 DM	* . . .	. . .	. . .	3 3
2416 52 703	- - Andere Polyvinylalkohole darunter zum Absatz bestimmt	t t 1000 DM	* . . .	. . .	. . .	4 3

## 5 Produktion nach Güterarten - Deutschland

Melde-Nr.	Bezeichnung	Einheit	3. VJ 1998	2. VJ 1999	3. VJ 1999	3. VJ 1999 Anzahl Unternehmen
1	2	3	4	5	6	7
2416 52 705	-- Polymere anderer Vinylester; andere Vinylpolymere; als Klebstoff bestimmt darunter zum Absatz bestimmt	t t 1000 DM	* . 10 773	. . 9 154	. . 9 616	3 3
2416 52 709	-- Andere Polymere anderer Vinylester; andere Vinylpolymere darunter zum Absatz bestimmt	t t 1000 DM	* . 6 192	. . 6 566	. . 7 070	3 3
	Acrylpolymere, in Primärformen			81 999	91 102	
2416 53 550	-- Polymethylmethacrylat, in Primärformen	t t 1000 DM	* . .	. . .	. . .	2 2
2416 53 575	-- -- Formmassen darunter zum Absatz bestimmt	t t 1000 DM	* . .	. . .	. . .	2 2
2416 53 579	-- -- -- Anderes Polymethylmethacrylat -- -- als Klebstoff bestimmt darunter zum Absatz bestimmt	t t 1000 DM	* . .	. . .	. . .	2 2
2416 53 950	-- -- -- Anderes Polymethylmethacrylat, a.n.g. darunter zum Absatz bestimmt	t t 1000 DM	* . .	. . .	. . .	2 2
	Andere Acrylpolymere, in Primärformen					
2416 53 950	-- -- Formmassen darunter zum Absatz bestimmt	t t 1000 DM	* . 54 164	. . 52 557	. . 50 268	5 5
2416 53 975	-- -- -- Anderes Acrylpolymere -- -- als Klebstoff bestimmt darunter zum Absatz bestimmt	t t 1000 DM	* . 36 697	. . .	. . .	7 7
2416 53 977	-- -- -- als Dichtungsmasse bestimmt darunter zum Absatz bestimmt	t t 1000 DM	* . 1 446	. . 2 661	. . 2 503	6 6
2416 53 979	-- -- -- -- Anderes Acrylpolymere, a.n.g. darunter zum Absatz bestimmt	t t 1000 DM	* . 145 328	. . 158 112	. . 156 097	24 20
	Polyamide, in Primärformen					
2416 54 503	-- -- -- -- Polyamid -6, -11, -12, -6,6, -6,9, -6,10 oder -6,12, in Primärformen	t t 1000 DM	* . 106 519	. . 112 995	. . 108 511	12 12
2416 54 509	-- -- -- -- Formmassen darunter zum Absatz bestimmt	t t 1000 DM	* . 84 513	. . 91 245	. . 86 560	12 12
2416 54 950	-- -- -- -- Anderes Polyamid -6, -11, -12, -6,6, -6,9, -6,10 oder -6,12 darunter zum Absatz bestimmt	t t 1000 DM	* . 100 776	. . 117 432	. . 117 653	12 12
2416 54 975	-- -- -- -- Anderes Polyamid, in Primärformen	t t 1000 DM	* . 61 532	. . 212 394	. . 207 583	5 5
2416 54 979	-- -- -- -- Formmassen darunter zum Absatz bestimmt	t t 1000 DM	* . 50 028	. . 59 777	. . 47 853	2 2
2416 55 550	-- -- -- -- Anderes Polyamid -- -- als Klebstoff bestimmt darunter zum Absatz bestimmt	t t 1000 DM	* . .	. . .	. . .	5 5
2416 55 575	-- -- -- -- Anderes Polyamid, a.n.g. darunter zum Absatz bestimmt	t t 1000 DM	* . 21 491	. . 21 307	. . 21 967	5 5
2416 55 577	-- -- -- -- Harnstoffharze, Thioharnstoffharze, Melaminharze, in Primärformen	t t 1000 DM	* . 46 195	. . 47 630	. . 47 933	1 1
2416 55 579	-- -- -- -- Harnstoffharze, Thioharnstoffharze, in Primärformen	t t 1000 DM	* . .	. . .	. . .	3 3
2416 55 750	-- -- -- -- Formmassen darunter zum Absatz bestimmt	t t 1000 DM	* . 110 046	. . 104 382	. . 117 912	2 2
2416 55 775	-- -- -- -- als Dichtungsmasse bestimmt darunter zum Absatz bestimmt	t t 1000 DM	* . .	. . .	. . .	5 5
2416 55 779	-- -- -- -- Anderes Harnstoffharze, Thioharnstoffharze, a.n.g. darunter zum Absatz bestimmt	t t 1000 DM	* . 14 886	. . .	. . .	4 4
2416 55 779	-- -- -- -- Melaminharze, in Primärformen	t t 1000 DM	* . 3 184	. . 2 901	. . 3 126	2 2
2416 55 779	-- -- -- -- Formmassen darunter zum Absatz bestimmt	t t 1000 DM	* . 3 184	. . 13 094	. . 13 862	2 2
2416 55 779	-- -- -- -- Anderes Melaminharze -- -- als Klebstoff bestimmt darunter zum Absatz bestimmt	t t 1000 DM	* . .	. . .	. . .	11 8
2416 55 779	-- -- -- -- Anderes Melaminharze, a.n.g. darunter zum Absatz bestimmt	t t 1000 DM	* . 40 079	. . 41 701	. . 42 833	11 8

## 5 Produktion nach Güterarten - Deutschland

Melde-Nr.	Bezeichnung	Einheit	3. VJ 1998	2. VJ 1999	3. VJ 1999	3. VJ 1999 Anzahl Unternehmen
1	2	3	4	5	6	7
	Andere Aminoharze, Phenolharze, Polyurethane, in Primärformen					
2416 56 350	- - - Andere Aminoharze, in Primärformen	t	*	.	.	1
	darunter zum Absatz bestimmt	t	.	.	.	1
		1000 DM	.	.	.	
2416 56 370	- - - Andere Aminoharze, a.n.g.	t	*	1 480	1 345	5
	darunter zum Absatz bestimmt	t	.	.	.	4
		1000 DM	.	5 232	4 113	
2416 56 550	- - - Phenolharze, in Primärformen	t	*	6 853	8 121	4
	darunter zum Absatz bestimmt	t	.	6 853	8 121	4
		1000 DM	.	23 067	21 335	
2416 56 575	- - - - - Andere Phenolharze	t	*	9 229	10 162	4
	darunter zum Absatz bestimmt	t	.	9 229	10 162	4
		1000 DM	.	14 482	11 814	
2416 56 579	- - - - - Andere Phenolharze, a.n.g.	t	*	54 994	55 418	13
	darunter zum Absatz bestimmt	t	.	52 595	52 240	12
		1000 DM	.	88 158	91 412	
2416 56 705	- - - Polyurethane, in Primärformen	t	*	13 381	17 300	15
	darunter zum Absatz bestimmt	t	.	.	.	15
		1000 DM	.	59 711	63 217	
2416 56 709	- - - - - Andere Polyurethane, a.n.g.	t	*	175 691	184 840	35
	darunter zum Absatz bestimmt	t	.	152 583	.	35
		1000 DM	.	529 057	552 968	
2416 57 005	Silicone, in Primärformen	t	*	.	.	4
	darunter zum Absatz bestimmt	t	.	.	.	4
		1000 DM	.	26 968	.	
2416 57 007	- - - als Dichtungsmasse bestimmt	t	*	5 753	8 691	7
	darunter zum Absatz bestimmt	t	.	5 753	8 691	7
		1000 DM	.	55 534	134 868	
2416 57 009	- - - Andere Silicone, a.n.g.	t	*	.	49 884	17
	darunter zum Absatz bestimmt	t	.	.	49 433	17
		1000 DM	.	354 054	.	
	Andere synthetische, natürliche oder modifizierte natürliche Polymere, a.n.g., in Primärformen; Ionenaustauscher auf Kunststoffbasis, in Primärformen					
2416 58 100	- - - Petroleumharze, Cumaronharze, Indenharze oder Cumaron-Inden-Harze und Polyterpene, in Primärformen	t	*	.	8 156	3
	darunter zum Absatz bestimmt	t	.	.	8 156	3
		1000 DM	.	.	.	
2416 58 200	- - - Polysulfide, Polysulfone und andere synthetische Polymere, in Primärformen	t	*	46 091	45 376	8
	darunter zum Absatz bestimmt	t	.	.	.	8
		1000 DM	.	192 043	193 650	
2416 58 300	- - - Celluloseacetate, in Primärformen	t	*	.	.	1
	darunter zum Absatz bestimmt	t	.	.	.	-
		1000 DM	.	-	-	
2416 58 400	- - - Cellulosenitrate, in Primärformen (z.B. Collodium, Celloidin)	t	*	7 056	.	2
	darunter zum Absatz bestimmt	t	.	.	.	2
		1000 DM	.	35 515	.	
	- - - Celluloseether und andere chemische Derivate der Cellulose, in Primärformen (z.B. Carboxymethylcellulose, Ethylcellulose, Celluloseester)					
2416 58 505	- - - als Klebstoff bestimmt	t	*	.	1 513	4
	darunter zum Absatz bestimmt	t	.	.	.	4
		1000 DM	.	18 606	17 962	
2416 58 509	- - - Andere Celluloseether und andere chemische Derivate der Cellulose (z.B. Carboxymethylcellulose, Ethylcellulose, Celluloseester)	t	*	18 726	24 464	8
	darunter zum Absatz bestimmt	t	.	.	.	7
		1000 DM	.	149 544	207 373	
2416 58 600	- - - Natürliche Polymere (z.B. Alginsäure) und modifizierte natürliche Polymere (z.B. gehärtete Eiweißstoffe, chemische Derivate von Naturkautschuk), a.n.g., in Primärformen	t	*	351	407	5
	darunter zum Absatz bestimmt	t	.	.	.	5
		1000 DM	.	9 211	8 596	
2416 58 700	- - - Ionenaustauscher auf der Grundlage von synthetischen oder natürlichen Polymeren, in Primärformen	t	*	12 385	7 702	5
	darunter zum Absatz bestimmt	t	.	.	.	5
		1000 DM	.	41 363	44 603	

## 5 Produktion nach Güterarten - Deutschland

Melde-Nr.	Bezeichnung	Einheit	3. VJ 1998	2. VJ 1999	3. VJ 1999	3. VJ 1999 Anzahl Unternehmen
1	2	3	4	5	6	7
2416 60 000	Abfälle, Schnitzel und Bruch von Kunststoffen darunter zum Absatz bestimmt	t t 1000 DM	* 35 577 38 409	38 266 35 072 37 446	37 626 34 158 36 706	33 32
2417 10 500	Synthetischer Kautschuk und Faktis; Mischungen von Naturkautschukarten mit synthetischem Kautschuk, in Primärformen oder in Platten, Blättern oder Streifen - Latex darunter zum Absatz bestimmt	t t 1000 DM	* 86 851 141 758	92 977 139 885	96 217 147 754	9 9
2417 10 900	- Anderer Kautschuk darunter zum Absatz bestimmt	t t 1000 DM	* 78 178 162 736	83 392 166 277	83 580 169 471	12 12
2420 11 200	Insektizide - auf der Grundlage botanischer und biologischer Erzeugnisse	kg-Wirkstoffgewicht 1000 DM	1 902 336	2 289 341	1 176 440	4
2420 11 300	- auf der Grundlage von Chlorkohlenwasserstoffen	kg-Wirkstoffgewicht 1000 DM	.	.	.	2
2420 11 400	- auf der Grundlage von Carbamaten	kg-Wirkstoffgewicht 1000 DM	.	.	.	2
2420 11 500	- auf der Grundlage von Organo-Phosphaten	kg-Wirkstoffgewicht 1000 DM	319 112 23 590	49 514	521 407 23 202	11
2420 11 600	- auf der Grundlage von Pyrethroiden	kg-Wirkstoffgewicht 1000 DM	41 412 15 563	44 971 16 814	28 912 11 368	13
2420 11 700	- auf der Grundlage von Mineralölen	kg-Wirkstoffgewicht 1000 DM	2 785 639	24 833 1 030	24 324 1 198	3
2420 11 900	- Andere Insektizide	kg-Wirkstoffgewicht 1000 DM	.	410 611	308 694	5
2420 12 200	Herbizide - auf der Grundlage von Hormonen mit Phenoxygruppen	kg-Wirkstoffgewicht 1000 DM	.	.	.	1
2420 12 300	- auf der Grundlage von Triazinen	kg-Wirkstoffgewicht 1000 DM	.	.	.	3
2420 12 400	- auf der Grundlage von Acetamiden	kg-Wirkstoffgewicht 1000 DM	51 423	870 370 87 020	551 865 51 629	4
2420 12 500	- auf der Grundlage von Carbamaten	kg-Wirkstoffgewicht 1000 DM	.	.	.	1
2420 12 600	- auf der Grundlage von Dinitroanilinen	kg-Wirkstoffgewicht 1000 DM	-	.	.	2
2420 12 700	- auf der Grundlage von Harnstoffen, Uracilen und Sulfonylharnstoffen	kg-Wirkstoffgewicht 1000 DM	.	64 295	.	8
2420 12 900	- Andere Herbizide	kg-Wirkstoffgewicht 1000 DM	695 456	1 112 234 78 463	1 308 787 55 531	5
2420 13 500	Keimhemmungsmittel und Pflanzenwuchsregulatoren - Keimhemmungsmittel i.A.E.	kg-Wirkstoffgewicht 1000 DM	.	.	.	2
2420 13 700	- Pflanzenwuchsregulatoren i.A.E.	kg-Wirkstoffgewicht 1000 DM	22 236	671 767 16 857	843 618 32 971	8
2420 14 300	Desinfektionsmittel i.A.E. - auf der Grundlage von Ammonium	kg-Wirkstoffgewicht 1000 DM	3 488 990 31 778	1 125 286 14 842	1 222 769 16 105	13
2420 14 500	- auf der Grundlage von Halogenverbindungen	kg-Wirkstoffgewicht 1000 DM	41 565 722	17 980 384	19 645 1 194	5
2420 14 900	- Andere Desinfektionsmittel	kg-Wirkstoffgewicht 1000 DM	2 736 934 54 744	2 574 308 58 464	3 765 821 70 802	24
2420 15 520	Fungizide; Rodentizide - Fungizide - - Anorganische Erzeugnisse	kg-Wirkstoffgewicht 1000 DM	1 539 231 3 240	4 913 211 11 217	1 378 626 4 172	7
2420 15 530	- - auf der Grundlage von Dithiocarbamaten	kg-Wirkstoffgewicht 1000 DM	1 728 721 17 461	3 307 382 40 839	1 979 684 22 032	5
2420 15 550	- - auf der Grundlage von Benzimidazolen	kg-Wirkstoffgewicht 1000 DM	.	127 039 3 610	60 419 3 671	5
2420 15 560	- - auf der Grundlage von Triazolen, Diazolen	kg-Wirkstoffgewicht 1000 DM	.	.	.	2
2420 15 570	- - auf der Grundlage von Morpholin	kg-Wirkstoffgewicht 1000 DM	.	.	.	1
2420 15 590	- - Andere Fungizide	kg-Wirkstoffgewicht 1000 DM	1 396 495 106 391	1 534 185 116 187	904 331 78 266	9

## 5 Produktion nach Güterarten - Deutschland

Melde-Nr.	Bezeichnung	Einheit	3. VJ 1998	2. VJ 1999	3. VJ 1999	3. VJ 1999 Anzahl Unternehmen
1	2	3	4	5	6	7
2420 15 730	- Rodentizide - - Antikoagulierend wirkende Rodentizide	kg-Wirkstoffgewicht 1000 DM	22 319 8 853	4 448	5 242	7
2420 15 750	- - Andere Rodentizide	kg-Wirkstoffgewicht 1000 DM	2 710 1 508	3 467 1 620	2 903 1 471	3
2420 15 790	- - Andere ähnliche Erzeugnisse Anstrichfarben und Lacke auf der Grundlage von synthetischen oder chemisch modifizierten natürlichen Polymeren, in einem wäßrigen Medium dispergiert oder gelöst - Anstrichfarben und Lacke auf der Grundlage von Acryl- oder Vinylpolymeren, in einem wäßrigen Medium dispergiert oder gelöst - - Anstrichfarben	kg-Wirkstoffgewicht 1000 DM	1 555 220 42 662	842 962 34 618	1 698 834 45 185	10
2430 11 501	- - - für den Innenanstrich	t 1000 DM	141 206 283 586	144 846 288 040	148 683 298 473	83
2430 11 503	- - - für den Außenanstrich	t 1000 DM	47 726 151 287	55 705 174 996	50 078 164 702	75
2430 11 505	- - Andere Anstrichfarben (z.B. Grundierungen)	t 1000 DM	24 232 123 361	24 234 120 602	24 859 126 591	70
2430 11 507	- - Lacke, Dispersionslackfarben - Anstrichfarben u. Lacke auf der Grundlage von anderen synthetischen oder chem. modifizierten natürl. Polymeren, in einem wäßrigen Medium dispergiert oder gelöst - - Anstrichfarben und Lacke	t 1000 DM	9 749 63 270	10 273 62 726	10 027 65 352	60
2430 11 701	- - - auf der Grundlage von Alkydharzen	t 1000 DM	4 870 36 738	5 621 45 912	4 865 40 640	21
2430 11 702	- - - elektrophoretische Lacke	t 1000 DM	17 164 83 112	16 125 82 645	13 646 70 814	13
2430 11 703	- - auf der Grundlage von Wasser- glas, Silikatanstrichfarben	t 1000 DM	9 596 35 562	10 708 36 850	10 790 37 865	25
2430 11 704	- - Anstrichfarben und Lacke - - - auf der Grundlage von Phenol-, Harnstoff- oder Melaminharzen	t 1000 DM	122 1 002	126 969	135 1 021	5
2430 11 705	- - - auf der Grundlage von anderen synthetischen Polymeren	t 1000 DM	22 237 153 607	23 556 172 677	24 339 171 081	63
2430 11 706	- - - auf der Grundlage von anderen chemisch modifizierten natürlichen Polymeren Anstrichfarben und Lacke auf der Grundlage von synthetischen oder chemisch modifizierten natürlichen Polymeren, in einem nichtwäßrigen Medium gelöst oder dispergiert; Lösungen der o.a. Polymeren, Anteil des organischen Lösemittels über 50 GHT - Anstrichfarben und Lacke auf der Grundlage von Polyestern, in einem nichtwäßrigen Medium dispergiert oder gelöst; Lösungen von Polyestern mit einem Anteil des organischen Lösemittels über 50 GHT	t 1000 DM	6 122 29 552	4 713 27 024	3 776 23 683	17
2430 12 250	- - Lösungen auf der Grundlage von Polyestern mit einem Anteil an flüchtigen organischen Lösemitteln über 50 GHT (ohne Anstrichfarben und Lacke)	t 1000 DM	7 239 28 714	6 630 31 705	6 967 31 004	9
2430 12 290	- - Anstrichfarben und Lacke auf der Grundlage von Polyestern (ohne Alkydharze), in einem nichtwäßrigen Medium dispergiert oder gelöst	t 1000 DM	16 989 147 083	17 304 148 846	17 179 142 876	43
2430 12 300	- Lösungen auf der Grundlage von Acryl- oder Vinylpolymeren mit einem Anteil an flüchtigen organischen Lösemitteln über 50 GHT (ohne Anstrichfarben und Lacke)	t 1000 DM	3 603 28 257	2 952 24 355	3 007 21 487	16

## 5 Produktion nach Güterarten - Deutschland

Melde-Nr.	Bezeichnung	Einheit	3. VJ 1998	2. VJ 1999	3. VJ 1999	3. VJ 1999 Anzahl Unternehmen
1	2	3	4	5	6	7
2430 12 550	- Anstrichfarben und Lacke auf der Grundlage von Acryl- und Vinylpolymeren, in einem nichtwässrigen Medium dispergiert oder gelöst - Anstrichfarben und Lacke auf der Grundlage von Acrylpolymeren	t 1000 DM	15 357 172 258	15 398 168 601	16 583 186 755	56
2430 12 570	- Anstrichfarben und Lacke auf der Grundlage von Vinylpolymeren	t 1000 DM	8 374 44 756	8 688 40 085	8 703 38 919	49
2430 12 700	- Lösungen auf der Grundlage v. anderen synthetischen o. chemisch modifizierten natürl. Polymeren mit einem Anteil an flüchtigen organischen Lösemittel über 50 GHF (oh. Anstrichfarben u. Lacke)	t 1000 DM	9 617 62 817	8 961 63 083	9 132 64 600	33
2430 12 901	- Anstrichfarben und Lacke auf der Grundlage von anderen synthetischen oder chemisch modifizierten natürlichen Polymeren - Festkörperreiche Lacke, High Solids (maximal 30 % organische Lösemittel)	t 1000 DM	8 888 51 461	8 868 49 415	9 266 50 600	34
2430 12 902	- Anstrichfarben und Lacke auf der Grundlage von Alkydharzen, lufttrocknend	t 1000 DM	27 701 168 997	27 932 166 814	26 927 162 979	94
2430 12 903	- auf der Grundlage von Alkydharzen, wärmetrocknend	t 1000 DM	7 419 62 434	6 419 53 356	5 938 47 627	37
2430 12 905	- auf der Grundlage von Cellulosenitrat	t 1000 DM	7 512 45 388	6 961 42 970	6 592 42 320	59
2430 12 906	- auf der Grundlage von Phenol-, Harnstoff- oder Melaminharzen	t 1000 DM	959 8 147	1 089 7 977	1 308 9 598	27
2430 12 907	- auf der Grundlage von Epoxidharzen	t 1000 DM	10 720 82 030	9 983 75 335	10 470 80 164	81
2430 12 908	- auf der Grundlage von Polyurethanharzen	t 1000 DM	15 934 145 809	17 060 155 241	16 249 148 673	91
2430 12 909	- Andere Anstrichfarben und Lacke auf der Grundlage von anderen synthetischen oder chemisch modifizierten natürlichen Polymeren	t 1000 DM	12 030 107 515	12 223 108 028	12 076 103 691	97
2430 21 300	Zubereitete Pigmente, Trübungsmittel, Farben, Schmelzglasuren, Engoben, flüssige Glanzmittel usw. für die Keramik-, Emaillier- oder Glasindustrie; Glasfritte u.a. Glas in Form von Pulver, Granalien, Schuppen oder Flocken - Zubereitete Pigmente, zubereitete Trübungsmittel, zubereitete Farben u.ä. Zubereitungen für die Keramik-, Emaillier- oder Glasindustrie	t 1000 DM	2 300 45 161	2 340 43 500	2 461 45 927	13
2430 21 500	- Schmelzglasuren und andere verglasbaren Massen, Engoben u.ä. Zubereitungen für die Keramik-, Emaillier- oder Glasindustrie - Flüssige Glanzmittel u.ä. Zubereitungen für die Keramik-, Emaillier- oder Glasindustrie; Glasfritte und anderes Glas in Form von Pulver, Granalien, Schuppen oder Flocken (z.B. Überfangglas)	t 1000 DM	3 082 10 532	3 221 11 583	2 466 9 252	4
2430 21 703	- Flüssige Glanzmittel und ähnliche Zubereitungen	t 1000 DM	.	.	49	3
2430 21 705	- Glasfritte und anderes Glas in Form von Pulver, Granalien, Schuppen oder Flocken	t 1000 DM	.	.	.	2



## 5 Produktion nach Güterarten - Deutschland

Melde-Nr.	Bezeichnung	Einheit	3. VJ 1998	2. VJ 1999	3. VJ 1999	3. VJ 1999 Anzahl Unternehmen
1	2	3	4	5	6	7
	Andere Anstrichfarben, Lacke; zubereitete Wasserpigmentfarben, Sikkative; Pigmente in nichtwäßrigen Medien; Prägefolien; Färbemittel; Kitte; Spachtelmassen; zusammengesetzte organische Löse- und Verdünnungsmittel					
2430 22 130	- - - Andere Anstrichfarben und Lacke, zubereitete Wasserpigmentfarben für die Lederzubereitung	t	845	824	851	11
	- - - Anstrichfarben und Lacke auf der Grundlage von trocknenden Ölen	1000 DM	7 498	7 600	7 705	
2430 22 151	- - - Zubereitete Pulverlacke	t	15 353	14 455	14 310	16
2430 22 153	- - - Anstrichfarben und Lacke auf der Grundlage von Bitumen oder Teer	1000 DM	122 789	118 436	117 792	
2430 22 155	- - - Anstrichfarben und Lacke auf der Grundlage von Schellack, natürlichen Gummen oder Harzen usw.	t	9 909	11 899	12 353	20
		1000 DM	27 850	31 416	34 605	
2430 22 157	- - - Zubereitete Wasserpigmentfarben für die Lederindustrie	t	2 130	2 273	2 263	13
		1000 DM	9 318	9 232	9 376	
2430 22 200	- Zubereitete Sikkative	t	1 013	766	631	6
		1000 DM	5 291	4 577	3 967	
2430 22 300	- Prägefolien	t	.	.	.	4
	- Pigmente (einschl. Metallpulver und -flitter), in nichtwäßrigen Medien dispergiert, zum Herstellen von Anstrichfarben; Färbemittel und andere Farbmittel, i.A.E.	1000 DM	.	.	.	
2430 22 430	- - Perlenessenz	t	.	.	.	2
2430 22 450	- - - Andere Pigmente (einschl. Metallpulver und -flitter)	t	5 091	4 609	4 787	19
		1000 DM	37 507	35 467	35 531	
2430 22 530	- Kitte; Spachtelmassen für Anstreicherarbeiten	t	23 908	21 338	24 242	30
	- - Kitte (z.B. Harzzement, Glaserkitt)	1000 DM	117 193	108 100	122 780	
2430 22 550	- - Spachtelmassen für Anstreicherarbeiten	t	31 070	27 583	29 472	37
		1000 DM	47 544	40 853	46 151	
2430 22 601	- Nichtfeuerfeste Spachtel- und Verputzmassen für Fassaden, Innenwände, Fußböden, Decken und dergleichen	t	48 143	53 827	56 219	40
	- - Kunstharzgebundene Putze für Fassaden, Innenwände und Decken	1000 DM	102 701	108 183	116 938	
2430 22 603	- - Silikatgebundene Putze für Fassaden, Innenwände und Decken	t	19 015	15 754	12 033	12
		1000 DM	21 936	18 559	18 089	
2430 22 605	- - Andere Putze für Fassaden, Innenwände und Decken	t	16 338	22 290	38 973	17
		1000 DM	25 684	30 335	43 786	
2430 22 607	- - Spachtel- und Verputzmassen für Fußböden, mit Wasser abbindend	t	94 799	137 406	155 821	13
		1000 DM	119 003	126 318	140 659	
2430 22 609	- - Andere Spachtel- und Verputzmassen für Fußböden	t	21 733	16 156	16 382	21
		1000 DM	43 735	35 664	35 012	
2430 22 730	- Zusammengesetzte organische Löse- und Verdünnungsmittel und Zubereitungen zum Entfernen von Farben oder Lacken	t	10 044	9 962	10 217	50
	- - auf der Grundlage von Butylacetat	1000 DM	33 150	34 262	35 260	
2430 22 793	- - Zubereitungen zum Entfernen von Farben und Lacken, andere zusammengesetzte organische Löse- und Verdünnungsmittel, a.n.g.	t	4 628	3 489	3 570	27
	- - - Zubereitungen zum Entfernen von Farben und Lacken (Abbeizer)	1000 DM	15 627	11 955	12 322	
2430 22 799	- - - Andere zusammengesetzte organische Löse- und Verdünnungsmittel, a.n.g.	t	54 919	44 875	55 176	133
		1000 DM	100 649	96 135	95 981	

## 5 Produktion nach Güterarten - Deutschland

Melde-Nr.	Bezeichnung	Einheit	3. VJ 1998	2. VJ 1999	3. VJ 1999	3. VJ 1999 Anzahl Unternehmen
1	2	3	4	5	6	7
2430 23 500	Farben für Kunstmaler, für den Unterricht, für die Plakatmalerei, für Farbtönungen, zur Unterhaltung u.ä. Farben, in Tafelchen, Tuben o.ä. Aufmachungen - in Zusammenstellungen	t 1000 DM	300 12 079	585 19 034	707 25 575	8
2430 23 700	- nicht in Zusammenstellungen	t 1000 DM	522 19 707	1 007 35 416	1 210 41 539	9
2430 24 530	Druckfarben - Schwarze Druckfarben - - für Lithographie	t 1000 DM	25 762 132 300	25 793 133 843	25 840 131 663	10
2430 24 550	- - für Flexographie	t 1000 DM	441 2 951	387 2 494	390 2 489	11
2430 24 590	- - für andere Verwendung	t 1000 DM	5 072 24 324	4 443 21 309	4 740 23 194	13
2430 24 730	- Andere Druckfarben - - für Lithographie	t 1000 DM	14 374 129 867	18 324 167 482	19 050 156 961	12
2430 24 750	- - für Flexographie	t 1000 DM	10 865 100 750	10 536 87 656	11 110 93 409	16
2430 24 790	- - für andere Verwendung	t 1000 DM	43 165 260 628	39 767 236 534	42 616 253 377	20
2441 10 300	Salicylsäure, O-Acetylsalicylsäure, ihre Salze und Ester - Salicylsäure und ihre Salze darunter zum Absatz bestimmt	t 1000 DM	. .	. .	. .	2 2
2441 10 500	- O-Acetylsalicylsäure, ihre Salze und Ester darunter zum Absatz bestimmt	t 1000 DM	. .	. .	. .	2 1
2441 10 700	- Andere Ester der Salicylsäure und ihre Salze (z.B. Methylsalicylat, Phenylsalicylat) darunter zum Absatz bestimmt	t 1000 DM	302 2 828	175 1 639	133 1 575	3 3
2441 20 100	Lysinsäure, -ester, Glutaminsäure und deren Salze; quartäre organische Ammoniumsalze und -hydroxide; Phosphoaminolipide; acyclische und cyclische Amide (einschl. Carbamate) (ohne Ureine und Derivate) - Lysin und seine Ester; Salze dieser Erzeugnisse darunter zum Absatz bestimmt	t 1000 DM	. .	. .	. .	1 1
2441 20 200	- Glutaminsäure und ihre Salze darunter zum Absatz bestimmt	t 1000 DM	. .	. .	. .	. .
2441 20 300	- Cholin und seine Salze darunter zum Absatz bestimmt	t 1000 DM	. .	. .	. .	2 2
2441 20 400	- Lecithine und andere Phosphoaminolipide darunter zum Absatz bestimmt	t 1000 DM	. .	. .	. .	2 2
2441 20 500	- Andere quartäre organische Ammoniumsalze und -hydroxide darunter zum Absatz bestimmt	t 1000 DM	3 017 2 483 31 964	4 043 3 404 24 520	2 532 1 942 21 503	10 10
2441 20 600	- Acyclische Amide (einschl. acyclischer Carbamate) und ihre Derivate, Salze dieser Erzeugnisse darunter zum Absatz bestimmt	t 1000 DM	148 011 81 504	154 619 88 767	130 629 79 595	11 11
2441 20 700	- Andere cyclische Amide (ohne Ureine, aber einschl. cyclischer Carbamate) und ihre Derivate; Salze dieser Erzeugnisse darunter zum Absatz bestimmt	t 1000 DM	. 26 497	. 49 092	. 49 557	11 10
2441 31 100	Ausgewählte heterocyclische Verbindungen - Lactone (ohne Coumarin, Methylcoumarine und Ethylcoumarine) darunter zum Absatz bestimmt	t 1000 DM	10 795 9 723	11 761 10 732	12 916 9 081	6 6
2441 31 200	- Phenazon (Antipyrin) und seine Derivate darunter zum Absatz bestimmt	t 1000 DM	. .	. .	. .	1 1
2441 31 300	- Andere Verbindungen, die einen nichtkondensierten Pyrazolring (auch hydriert) in der Struktur enthalten (z.B. Phenylbutazon) darunter zum Absatz bestimmt	t 1000 DM	1 119 166 19 211	1 461 147 18 503	1 024 141 10 434	4 3

## 5 Produktion nach Güterarten - Deutschland

Melde-Nr.	Bezeichnung	Einheit	3. VJ 1998	2. VJ 1999	3. VJ 1999	3. VJ 1999 Anzahl Unternehmen
1	2	3	4	5	6	7
2441 31 400	- Hydantoin und seine Derivate darunter zum Absatz bestimmt	t 1000 DM	* 90	. .	. .	3 3
2441 31 550	- Verbindungen, die einen Pyrimidinring (auch hydriert) oder Piperazinring in der Struktur enthalten; Nucleinsäuren und ihre Salze - - Malonylharnstoff (Barbitursäure) und seine Derivate; Salze dieser Erzeugnisse darunter zum Absatz bestimmt	t 1000 DM	* 36 3 340	. 13 809	. 9 1 184	3 3
2441 31 590	- - Andere Verbindungen, die einen Pyrimidinring (auch hydriert) oder Piperazinring in der Struktur enthalten; Nucleinsäuren und ihre Salze (z.B. Diazinon) darunter zum Absatz bestimmt	t 1000 DM	* 2 843 203 896	. 4 696 195 563	. 2 427 .	11 10
2441 31 700	- Verbindungen, die einen nichtkondensierten Triazinring (auch hydriert) in der Struktur enthalten (ohne Melamin) darunter zum Absatz bestimmt	t 1000 DM	* 7 629 22 523	. 9 067 27 018	. 6 652 26 880	4 4
2441 31 800	- Verbindungen, die ein Phenothiazinringssystem (auch hydriert) enthalten, nicht weiter kondensiert darunter zum Absatz bestimmt	t 1000 DM	* . .	. . .	. . .	2 1
2441 32 000	Sulfamide darunter zum Absatz bestimmt	t 1000 DM	* 2 026 82 176	. 1 782 205 824	. 1 127 112 120	7 7
2441 40 000	Chemisch reine Zucker (ohne Saccharose, Lactose, Maltose, Glucose, Fructose), Ether und Ester von Zuckern und ihre Salze darunter zum Absatz bestimmt	t 1000 DM	* . .	. . .	. . .	2 2
2441 51 100	Natürliche, auch synthetisch hergestellte Provitamine und Vitamine (einschl. natürlicher Konzentrate), ihre hauptsächlich als Vitamine gebrauchten Derivate, auch untereinander gemischt, auch in Lösungsmitteln - Provitamine, ungemischt	1000 DM	.	.	.	2
2441 51 230	- Vitamine A, B1 und ihre Derivate, ungemischt	1000 DM	.	.	.	1
2441 51 250	- - Vitamin B1 und seine Derivate	1000 DM	.	.	.	1
2441 51 330	- Vitamin B2, D- oder DL-Pantothenensäure (Vitamin B3 oder B5) und ihre Derivate, ungemischt	1000 DM	.	.	.	2
2441 51 350	- - D- oder DL-Pantothenensäure (Vitamin B3 oder B5) und ihre Derivate	1000 DM	.	.	.	1
2441 51 430	- Vitamine B6 und B12 und ihre Derivate, ungemischt	1000 DM	.	.	.	2
2441 51 450	- - Vitamin B6 und seine Derivate	1000 DM	.	.	.	-
2441 51 530	- - Vitamin B12 und seine Derivate	1000 DM	-	-	-	-
2441 51 550	- - Andere Vitamine und ihre Derivate, ungemischt	1000 DM	22 228	11 985	9 960	3
2441 51 590	- - Vitamin C und seine Derivate	1000 DM	.	.	.	3
2441 51 900	- - Vitamin E und seine Derivate	1000 DM	.	.	.	2
2441 52 200	- - Andere Vitamine und ihre Derivate (z.B. Vitamin B9, Vitamin H)	1000 DM	.	.	.	2
2441 51 900	- Natürliche Konzentrate von Vitaminen; Mischungen von Vitaminen und ihren Derivaten, auch in Lösungsmitteln aller Art	1000 DM	49 671	53 380	48 915	10
2441 52 200	Natürliche, auch synthetisch hergestellte Hormone; ihre hauptsächlich als Hormone gebrauchten Derivate; andere hauptsächlich als Hormone gebrauchte Steroide - Hormone des Hypophysenvorderlappens und ähnliche Hormone und ihre Derivate	1000 DM	.	.	.	1

## 5 Produktion nach Güterarten - Deutschland

Melde-Nr.	Bezeichnung	Einheit	3. VJ 1998	2. VJ 1999	3. VJ 1999	3. VJ 1999 Anzahl Unternehmen
1	2	3	4	5	6	7
2441 52 350	- Hormone der Nebennierenrinde und ihre Derivate - Cortison, Hydrocortison, Prednison (Dehydrocortison) und Prednisolon (Dehydrohydrocortison)	1000 DM	.	.	.	1
2441 52 370	- Halogenderivate der Hormone der Nebennierenrinde	1000 DM	.	.	.	2
2441 52 390	- Andere Hormone der Nebennierenrinde und ihre Derivate (z.B. Acetate des Cortisons oder des Hydrocortisons)	1000 DM	.	.	.	1
2441 52 500	- Insulin und seine Salze	1000 DM	.	.	.	1
2441 52 700	- Östrogene und Gestagene	1000 DM	-	.	.	1
2441 52 900	- Andere Hormone und ihre Derivate; andere hauptsächlich als Hormone gebrauchte Steroide	1000 DM	2 883	2 811	2 813	3
2441 53 130	Natürliche, auch synthetisch hergestellte Glykoside und pflanzliche Alkaloide, ihre Salze, Ether, Ester und anderen Derivate - Natürliche, auch synthetisch hergestellte Glykoside, ihre Salze, Ether, Ester und anderen Derivate - Rutosid (Rutin) und seine Derivate	1000 DM	.	.	.	1
2441 53 150	- Andere natürliche, auch synthetisch hergestellte Glykoside und ihre Salze, Ether, Ester und anderen Derivate (z.B. Digitalis-Glykoside, Glycyrrhizin)	1000 DM	.	.	.	2
2441 53 230	- Opium- und Chinaalkaloide und ihre Derivate; Salze dieser Erzeugnisse - Opiumalkaloide und ihre Derivate; Salze dieser Erzeugnisse	1000 DM	.	.	.	1
2441 53 250	- Chinin und seine Salze	1000 DM	.	.	.	2
2441 53 290	- Andere Chinaalkaloide und ihre Derivate; Salze dieser Erzeugnisse	1000 DM	-	-	-	-
2441 53 300	- Coffein und seine Salze	1000 DM	23 187	28 698	28 608	5
2441 53 400	- Ephedrine und ihre Salze	1000 DM	.	.	.	1
2441 53 500	- Theophyllin und Aminophyllin (Theophyllin-Ethylendiamin) und ihre Derivate; Salze dieser Erzeugnisse	1000 DM	10 121	.	10 511	3
2441 53 600	- Mutterkornalkaloide und ihre Derivate; Salze dieser Erzeugnisse	1000 DM	-	-	-	-
2441 53 700	- Nicotin und seine Salze	1000 DM	-	-	-	-
2441 53 900	- Andere natürliche, auch synthetisch hergestellte pflanzliche Alkaloide, ihre Salze, Ether, Ester und anderen Derivate (z.B. Cocain, Emetin)	1000 DM	63 846	70 947	74 335	4
2441 54 300	Antibiotika - Penicilline und ihre Derivate mit Penicillansäurestruktur; Salze dieser Erzeugnisse darunter zum Absatz bestimmt	kg kg 1000 DM	* - -	79 779 . .	39 917 . .	3 1
2441 54 400	- Streptomycine und ihre Derivate; Salze dieser Erzeugnisse darunter zum Absatz bestimmt	kg kg 1000 DM	* - -	- - -	- - -	- - -
2441 54 500	- Tetracycline und ihre Derivate; Salze dieser Erzeugnisse darunter zum Absatz bestimmt	kg kg 1000 DM	* - -	- - -	- - -	- - -
2441 54 600	- Chloramphenicol und seine Derivate; Salze dieser Erzeugnisse darunter zum Absatz bestimmt	kg kg 1000 DM	* - -	- - -	- - -	- - -

## 5 Produktion nach Güterarten - Deutschland

Melde-Nr.	Bezeichnung	Einheit	3. VJ 1998	2. VJ 1999	3. VJ 1999	3. VJ 1999 Anzahl Unternehmen
1	2	3	4	5	6	7
2441 54 700	- Erythromycin und seine Derivate; Salze dieser Erzeugnisse darunter zum Absatz bestimmt	kg kg 1000 DM	* - -	- - -	- - -	- - -
2441 54 900	- Andere Antibiotika darunter zum Absatz bestimmt	kg kg 1000 DM	* . .	. . .	. . .	1 1 1
	Drüsen, andere Organe, andere menschliche oder tierische Stoffe zu therapeutischen u.ä. Zwecken; Heparin; menschliches Blut; tierisches Blut zu therapeutischen u.ä. Zwecken zubereitet; Kulturen von Mikroorganismen					
2441 60 100	- Drüsen und andere Organe, getrocknet, auch als Pulver	1000 DM	9 426	6 832	6 072	4
2441 60 200	- Auszüge aus Drüsen oder anderen Organen oder ihren Absonderungen	1000 DM	4 138	.	.	2
2441 60 300	- Heparin und seine Salze; andere menschliche oder tierische Stoffe zu therapeutischen oder prophylaktischen Zwecken	1000 DM	.	.	.	2
2441 60 500	- Menschliches Blut; tierisches Blut, zu therapeutischen, prophylaktischen oder diagnostischen Zwecken zubereitet; Kulturen von Mikroorganismen (ohne Hefen); andere Toxine u.ä. Erzeugnisse, a.n.g.	1000 DM	7 226	9 164	9 791	6
	Arzneiwaren, Penicilline, Streptomycine oder andere Antibiotika enthaltend					
2442 11 300	- Penicillin oder Streptomycine oder ihre Derivate enthaltend, weder dosiert noch in Aufmachungen für den Einzelverkauf	1000 DM	.	.	.	3
2442 11 500	- andere Antibiotika enthaltend, weder dosiert noch in Aufmachungen für den Einzelverkauf	1000 DM	15 604	16 912	17 112	4
2442 11 600	- Penicillin oder Streptomycine oder ihre Derivate enthaltend, dosiert oder i.A.E.	1000 DM	32 498	38 237	41 747	22
2442 11 800	- andere Antibiotika enthaltend, dosiert oder i.A.E.	1000 DM	885 805	903 867	874 657	69
	Arzneiwaren (ohne solche mit Antibiotika), Hormone enthaltend					
2442 12 300	- Insulin enthaltend, weder dosiert noch i.A.E.	1000 DM	-	-	-	-
2442 12 500	- Hormone enthaltend (ohne solche mit Antibiotika oder Insulin), weder dosiert noch i.A.E.	1000 DM	.	.	.	2
2442 12 600	- Insulin enthaltend, dosiert oder i.A.E.	1000 DM	.	.	.	3
2442 12 700	- Hormone der Nebennierenrinde enthaltend, dosiert oder i.A.E.	1000 DM	76 854	91 788	81 059	21
2442 12 800	- andere Hormone enthaltend, dosiert oder i.A.E.	1000 DM	317 700	324 380	349 231	31
	Arzneiwaren, Alkaloide oder ihre Derivate, Jod, Jodverbindungen, Vitamine, jedoch weder Hormone noch Antibiotika enthaltend					
2442 13 100	- Alkaloide oder ihre Derivate, jedoch weder Hormone oder Antibiotika enthaltend, weder dosiert noch i.A.E.	1000 DM	.	.	.	7
2442 13 200	- Jod oder Jodverbindungen oder andere zu therapeutischen oder prophylaktischen Zwecken gemischte Bestandteile enthaltend, a.n.g., weder dosiert noch i.A.E.	1000 DM	86 013	89 606	96 335	11
2442 13 400	- Alkaloide oder ihre Derivate enthaltend (ohne solche mit Hormonen oder Antibiotika), dosiert oder i.A.E.	1000 DM	449 640	492 393	537 190	31

## 5 Produktion nach Güterarten - Deutschland

Melde-Nr.	Bezeichnung	Einheit	3. VJ 1998	2. VJ 1999	3. VJ 1999	3. VJ 1999 Anzahl Unternehmen
1	2	3	4	5	6	7
2442 13 600	- Vitamine, Provitamine oder Mischungen derselben (auch in Lösemitteln aller Art) enthaltend, dosiert oder i.A.E.	1000 DM	673 584	697 270	639 048	73
2442 13 800	- Jod oder Jodverbindungen oder andere zu therapeutischen oder prophylaktischen Zwecken gemischte Bestandteile enthaltend, a.n.g., dosiert oder i.A.E.	1000 DM	3 674 629	3 531 255	3 604 648	123
	Antisera u.a. Blutbestandteile; Vaccine					
2442 21 200	- Antisera und andere Blutfraktionen	1000 DM	161 247	129 423	121 867	11
2442 21 400	- Vaccine für die Humanmedizin	1000 DM	149 153	65 290	127 992	4
2442 21 650	- Vaccine für die Veterinärmedizin	1000 DM	.	.	.	1
2442 21 690	- - gegen Maul- und Klauenseuche	1000 DM	.	.	.	8
2442 21 690	- - Andere Vaccine	1000 DM	29 077	39 657	48 187	8
2442 22 000	Empfängnisverhütende chemische Zubereitungen auf der Grundlage von Hormonen oder Spermiziden	1000 DM	131 737	.	.	5
	Reagenzien zum Bestimmen der Blutgruppen oder Blutfaktoren; Röntgenkontrastmittel; diagnostische Reagenzien; Zahnzement u.a. Zahnfüllstoffe; Zement zum Wiederherstellen von Knochen					
2442 23 200	- Reagenzien zum Bestimmen der Blutgruppen oder Blutfaktoren	1000 DM	102 118	.	162 914	10
2442 23 400	- Röntgenkontrastmittel; diagnostische Reagenzien zur Verwendung am Patienten	1000 DM	398 316	492 927	554 072	12
2442 23 600	- Zahnzement u.a. Zahnfüllstoffe; Zement zum Wiederherstellen von Knochen	1000 DM	24 236	56 986	52 948	12
	Watte, Mull, Binden; steriles Catgut u.ä. Material; sterile Laminariastifte; sterile resorbierbare blutstillende Einlagen; Taschen u.a. Behältnisse mit Apothekenausstattung für Erste Hilfe					
2442 24 100	- Heftpflaster u.a. Waren mit Klebeschicht, für medizinische Zwecke aufgemacht	1000 DM	93 186	93 076	90 817	8
2442 24 300	- Watte, Mull, Binden u. dgl. (Verbandszeug, Pflaster), mit medikamentösen Stoffen getränkt oder überzogen oder i.A.E. zu medizinischen, chirurgischen, zahnärztlichen oder tierärztlichen Zwecken	1000 DM	100 380	99 926	100 752	16
2442 24 500	- Steriles Catgut, ähnliches steriles Nahtmaterial für chirurgische Zwecke; sterile Laminariastifte; sterile resorbierbare blutstillende Einlagen zu chirurgischen oder zahnärztlichen Zwecken	1000 DM	136 439	138 354	137 022	10
2442 24 700	- Taschen u.a. Behältnisse mit Apothekenausstattung für Erste Hilfe	1000 DM	.	.	.	2
2451 10 500	Glycerin, -wasser und -unterlaugen					
	- Glycerin, roh; Glycerinwasser und Glycerinunterlaugen	t	*	.	.	1
	darunter zum Absatz bestimmt	t	.	.	.	1
2451 10 700	- Anderes Glycerin, synthetisches	t	*	35 942	41 026	6
	Glycerin	t	.	.	.	6
	darunter zum Absatz bestimmt	1000 DM	55 241	45 232	49 542	
	Organische grenzflächenaktive Stoffe (ohne Seifen)					
2451 20 200	- anionisch wirkend	t	*	101 888	159 194	20
	darunter zum Absatz bestimmt	t	.	66 068	103 575	20
		1000 DM	117 120	159 453	176 668	
2451 20 300	- kationisch wirkend	t	*	18 368	30 692	12
	darunter zum Absatz bestimmt	t	.	.	.	12
		1000 DM	23 510	25 711	28 176	
2451 20 500	- nichtionogen wirkend	t	*	72 577	113 525	17
	darunter zum Absatz bestimmt	t	.	48 515	76 535	17
		1000 DM	141 014	187 434	194 951	

## 5 Produktion nach Güterarten - Deutschland

Melde-Nr.	Bezeichnung	Einheit	3. VJ 1998	2. VJ 1999	3. VJ 1999	3. VJ 1999 Anzahl Unternehmen
1	2	3	4	5	6	7
2451 20 900	- Andere organische grenzflächenaktive Stoffe darunter zum Absatz bestimmt	t 1000 DM	* 18 771 25 286	16 978 20 608	14 704 22 992	12 12
	Seifen; als Seife verwendbare organische grenzflächenaktive Stoffe und Zubereitungen in bestimmten Formen, auch ohne Gehalt an Seife; Papier usw. mit Seife oder Reinigungsmitteln getränkt oder überzogen					
	- in Form von Tafeln, Riegeln usw., zur Körperpflege; Feinseifen, Medizinalseifen					
2451 31 203	- - Rasierseifen	t 1000 DM	103 1 126	102 900	63 576	3
2451 31 205	- - Papier, Watte, Filz und Vliesstoffe, mit Seife oder Reinigungsmitteln getränkt oder überzogen, zur Körperpflege	t 1000 DM	- -	- -	- -	-
2451 31 209	- - Andere Seifen (z.B. Feinseife, Medizinalseife)	t 1000 DM	16 364 66 198	18 253 71 656	20 857 79 301	18
	- in Form von Tafeln, Riegeln usw., nicht zur Körperpflege					
2451 31 530	- - Industrieseifen	t 1000 DM	2 678 6 263	2 853 6 590	3 031 6 920	7
2451 31 550	- - Haushaltskernseifen	t 1000 DM	307 764	406 983	360 864	4
2451 31 590	- - Andere Seifen, nicht zur Körperpflege	t 1000 DM	. .	. .	. .	2
	- Seifen in anderen Formen					
2451 31 730	- - in Form von Flocken, Körner oder Pulver	t 1000 DM	2 308 3 272	685 1 178	1 016 1 526	3
	- in anderen Formen					
2451 31 793	- - - flüssig und pastenförmig, zur Körperpflege	t 1000 DM	5 698 21 075	6 132 24 655	6 976 28 273	48
2451 31 799	- - - nicht zur Körperpflege	t 1000 DM	2 736 8 223	2 397 6 902	2 472 7 570	17
	Grenzflächenaktive Zubereitungen, zubereitete Waschmittel und Waschhilfsmittel, zubereitete Reinigungsmittel, auch Seife enthaltend					
2451 32 300	- Grenzflächenaktive Zubereitungen (ohne Seifen), i.A.E.	t 1000 DM	8 648 42 816	7 451 41 283	8 510 44 590	17
	- Zubereitete Waschmittel, Waschhilfsmittel und zubereitete Reinigungsmittel, auch Seife enthaltend, i.A.E.					
2451 32 523	- - Universalwaschmittel, i.A.E.	t 1000 DM	10 885 26 230	13 382 33 015	12 970 26 899	12
2451 32 529	- - - Andere Universalwaschmittel	t 1000 DM	123 735 408 858	101 219 324 038	113 238 370 159	18
2451 32 533	- - Spezialwaschmittel, i.A.E.	t 1000 DM	3 166 14 446	4 210 18 698	3 735 15 539	18
2451 32 539	- - - Andere Spezialwaschmittel	t 1000 DM	15 952 64 242	14 046 51 999	13 125 50 549	13
	- Geschirrspülmittel, i.A.E.					
2451 32 573	- - - Klarspüler	t 1000 DM	3 288 5 574	1 828 3 707	1 868 3 934	13
2451 32 575	- - - Handgeschirrspülmittel	t 1000 DM	26 349 54 585	23 567 48 570	23 866 48 685	33
2451 32 577	- - - Maschinengeschirrspülmittel	t 1000 DM	35 129 85 260	37 698 93 109	35 660 89 979	20
	- Andere zubereitete Waschmittel, Waschhilfsmittel und Reinigungsmittel, i.A.E.					
2451 32 591	- - Stärken, Steifen u.a. Waschhilfsmittel	t 1000 DM	11 348 33 262	13 147 41 786	13 824 41 695	26
2451 32 592	- - - Wasch- und Reinigungsmittel für Teppiche, i.A.E.	t 1000 DM	561 3 686	666 3 244	686 2 746	15
2451 32 593	- - - Wasch- und Reinigungsmittel für andere Fußbodenbeläge, i.A.E.	t 1000 DM	8 913 32 649	8 830 37 376	7 430 30 404	23
2451 32 594	- - - Autowaschmittel, i.A.E.	t 1000 DM	2 413 10 294	2 806 12 391	2 521 9 422	19
2451 32 595	- - - Fensterputzmittel, i.A.E.	t 1000 DM	2 754 6 395	5 396 19 189	4 342 14 107	27

## 5 Produktion nach Güterarten - Deutschland

Melde-Nr.	Bezeichnung	Einheit	3. VJ 1998	2. VJ 1999	3. VJ 1999	3. VJ 1999 Anzahl Unternehmen
1	2	3	4	5	6	7
2451 32 596	--- WC-Reinigungsmittel, i.A.E.	t 1000 DM	14 309 42 432	17 855 70 652	21 308 68 416	25
2451 32 597	--- Andere Reinigungsmittel, flüssig	t 1000 DM	21 419 50 373	19 781 61 080	18 659 51 669	47
2451 32 598	--- Andere Reinigungsmittel, nicht flüssig	t 1000 DM	5 131	5 914	4 576	12
2451 32 600	- Grenzflächenaktive Zubereitungen (ohne Seifen), n.A.E.	t 1000 DM	25 719 84 947	28 971 100 495	27 690 97 921	24
	- Zubereitete Waschmittel, Waschhilfsmittel und zubereitete Reinigungsmittel, auch Seife enthaltend, n.A.E.					
2451 32 720	--- Wasch- und Reinigungsmittel für Teppiche, n.A.E.	t 1000 DM	3 747 7 608	3 613 7 434	.	9
2451 32 730	--- Wasch- und Reinigungsmittel für andere Fußbodenbeläge, n.A.E.	t 1000 DM	11 946 34 501	11 632 35 797	13 455 32 388	15
2451 32 740	--- Autowaschmittel, n.A.E.	t 1000 DM	17 020 32 424	16 315 32 617	15 144 29 399	21
2451 32 750	--- Fensterputzmittel, n.A.E.	t 1000 DM	181 255	154 232	164 252	6
2451 32 770	--- WC-Reinigungsmittel, n.A.E.	t 1000 DM	1 818 4 323	2 008 4 493	2 386 5 080	9
	--- Andere zubereitete Waschmittel, Waschhilfsmittel und zubereitete Reinigungsmittel, auch Seife enthaltend, n.A.E.					
2451 32 791	--- Andere Haushaltsreiniger, n.A.E.	t 1000 DM	2 672 8 061	2 445 7 599	2 838 8 687	17
2451 32 792	--- Universalwaschmittel, n.A.E.	t 1000 DM	1 803 4 048	1 521 3 382	1 894 4 264	7
2451 32 793	--- Spezialwaschmittel, n.A.E.	t 1000 DM	4 088	3 646	3 764	6
2451 32 794	--- Geschirrspülmittel, n.A.E.	t 1000 DM	2 491 4 029	2 518 5 279	2 859 6 515	10
2451 32 795	--- Waschhilfsmittel, n.A.E.	t 1000 DM	1 218 2 611	1 213 2 736	773 1 954	7
2451 32 796	--- Reinigungs- und Entfettungsmittel für technische Zwecke, n.A.E.	t 1000 DM	11 798 34 558	10 983 33 951	11 941 35 461	39
2451 32 797	--- Reinigungsmittel für die Ernährungswirtschaft	t 1000 DM	21 848 49 891	20 738 44 503	22 556 48 041	16
2451 32 798	--- Andere Industriereiniger, a.n.g., flüssig	t 1000 DM	3 690 13 823	4 110 14 371	4 158 15 032	29
2451 32 799	--- Andere Industriereiniger, a.n.g., nicht flüssig	t 1000 DM	.	.	.	10
2451 41 000	Zubereitungen zum Parfümieren oder Desodorieren von Räumen, duftende Zubereitungen für religiöse Zeremonien	1000 DM	17 203	16 642	17 739	17
	Künstliche Wachse und zubereitete Wachse					
2451 42 500	- Chemisch modifiziertes Montanwachs darunter zum Absatz bestimmt	t 1000 DM	.	.	.	2 2
2451 42 700	- Polyethylenglykolwachs darunter zum Absatz bestimmt	t 1000 DM	3 582 8 193	4 128 10 519	4 853 11 750	6 6
2451 42 900	- Andere künstliche Wachse und zubereitete Wachse (einschl. Siegelack)	t 1000 DM	18 113 76 127	21 222 88 983	19 953 87 371	15
	Schuh- und Lederpflegemittel; Möbel- und Bohnerwachs; Autopflegemittel; Polier- und Scheuermittel					
2451 43 350	- Schuhcreme u.ä. Schuh- oder Lederpflegemittel	t 1000 DM	1 025 22 104	781 19 479	959 18 934	8
2451 43 370	- Lederpflegemittel	t 1000 DM	742 8 958	650 5 719	624 8 280	12
	- Möbel- und Bohnerwachs u.ä. Zubereitungen					
2451 43 550	- für Böden	t 1000 DM	3 076 7 223	3 685 12 315	4 606 14 014	22



## 5 Produktion nach Güterarten - Deutschland

Melde-Nr.	Bezeichnung	Einheit	3. VJ 1998	2. VJ 1999	3. VJ 1999	3. VJ 1999 Anzahl Unternehmen
1	2	3	4	5	6	7
2451 43 570	- - für Möbel	t	327	288	281	15
	- Poliermittel für Karosserien u.ä.	1000 DM	2 263	2 244	1 930	
	- Autopflegemittel (ohne Poliermittel für Metall)					
2451 43 750	- - Lackpflegemittel für Autos	t	1 508	1 905	1 474	13
		1000 DM	14 149	16 936	12 676	
2451 43 770	- - Poliermittel für Autos	t	213	208	74	7
		1000 DM	1 358	1 419	692	
2451 43 790	- - Andere Zubereitungen (ohne Pflegemittel für Autos)	t	436	569	453	11
		1000 DM	2 425	3 703	2 667	
	- Polier- und Pflegemittel für Metall, Glas					
2451 43 830	- - Zubereitungen zum Polieren von Metall	t	6 944	6 996	6 945	18
		1000 DM	19 919	23 189	21 282	
2451 43 890	- - Andere Polier-, Pflegemittel u.ä. Zubereitungen	t	499	518	405	16
		1000 DM	5 745	7 285	4 968	
2451 44 000	Scheuermittel (Pasten, Pulver u.ä. Zubereitungen, ohne Polierpasten)	t	4 301	2 993	3 938	17
		1000 DM	13 996	10 556	13 169	
2452 11 500	Duftstoffe und -wässer	l				11
	- Duftstoffe (Parfüms)	1000 DM	11 651	17 830	15 554	
2452 11 700	- Duftwässer (Toilettewässer)	l	812 468	872 435	706 695	22
		1000 DM	102 760		96 741	
2452 12 500	Schminkmittel (Make-up) für die Lippen	1000 DM	80 929	83 786	76 593	17
2452 12 700	- für die Augen	1000 DM	33 095	36 912	33 808	15
	Zubereitungen zur Hand- oder Fußpflege					
2452 13 030	- zur Handpflege, auch Nagelpflegemittel	1000 DM	38 152	33 843	36 539	54
2452 13 050	- zur Fußpflege	1000 DM	17 143	18 970	17 587	28
2452 14 000	Puder, lose oder fest, zur Schönheits- oder Körperpflege	1000 DM	9 400	8 433	7 018	11
	Andere Zubereitungen zur Schönheitspflege					
2452 15 010	- Schminkmittel (Make-up) für das Gesicht	1000 DM	35 571	26 468	25 022	19
2452 15 020	- Gesichtereinigungsmittel (einschl. Make-up-Entferner)	1000 DM	17 531	24 205	25 839	30
2452 15 030	- Wässer, Cremes, Spezialbehandlungsmittel zur Gesichtspflege	1000 DM	152 027	149 335	138 796	54
2452 15 050	- Wässer, Cremes zur Körperpflege (einschl. solcher für Kleinkinder)	1000 DM	275 334	294 232	267 740	62
2452 15 070	- Sonnenschutzmittel	1000 DM	14 013	62 692	15 898	37
2452 15 090	- Andere Zubereitungen zur Schönheitspflege	1000 DM	26 480	45 317	28 044	26
	Haarwaschmittel, Dauerwellmittel und Haarlacke					
2452 16 350	- Haarwaschmittel (Shampoo)	1000 l	30 863	28 399	28 968	59
	- - Flüssige Haarwaschmittel	1000 DM	167 688	109 000	117 612	
2452 16 390	- - Andere Haarwaschmittel	1000 DM	3 572	2 733	3 151	11
2452 16 500	- Dauerwellmittel und Entkrausungsmittel (Zubereitungen zur Haardauerverformung)	1000 DM	18 809	14 869	10 783	14
2452 16 700	- Haarsprays (Haarlacke)	1000 DM	77 118	52 697	59 431	29
	Andere zubereitete Haarbehandlungsmittel					
2452 17 020	- Haarkonditionierungsmittel	1000 DM	27 644	17 417	19 056	22
2452 17 030	- Haarfestiger, flüssig und als Schaum	1000 DM	45 152	28 909	29 838	31
2452 17 050	- Haarcremes, Brillantine	1000 DM	11 487	10 691	9 271	10
2452 17 070	- Tönungsshampoo, Haarfärbemittel, Haarbleichmittel	1000 DM	249 474	173 859	142 903	15
2452 17 090	- Andere zubereitete Haarbehandlungsmittel, a.n.g.	1000 DM	86 720	51 182	35 653	33

## 5 Produktion nach Güterarten - Deutschland

Melde-Nr.	Bezeichnung	Einheit	3. VJ 1998	2. VJ 1999	3. VJ 1999	3. VJ 1999 Anzahl Unternehmen
1	2	3	4	5	6	7
2452 18 500	Zubereitete Zahn- und Mundpflegemittel (einschl. Haftpuder und -pasten für Zahnprothesen) - Zahnputzmittel	1000 DM	66 483	56 881	58 370	27
2452 18 900	- Andere zubereitete Zahn- und Mundpflegemittel (einschl. Haftpuder und -pasten für Zahnprothesen)	1000 DM	23 652	22 471	56 762	19
2452 19 350	Zubereitete Rasier-, Riech-, Körperpflege- und Schönheitsmittel - Zubereitete Rasiermittel (einschl. Vor- und Nachbehandlungsmitteln) -- als Wässer (Pre- und After-Shave-Lotionen)	1000 DM	25 670	16 294	26 819	27
2452 19 370	-- als Cremes u.a. Mittel (Rasiercreme und Rasierschaum)	1000 DM	9 080	8 309	7 172	15
2452 19 500	- Körperdesodorierungs- und Antitranspirationsmittel	1000 DM	95 452	92 681	101 673	40
2452 19 700	- Parfümierte Badesalze u.a. Bad- und Duschzusätze	1000 DM	233 605	247 648	241 576	79
2452 19 930	- Haarentfernungsmittel u.a. zubereitete Riech-, Körperpflege- und Schönheitsmittel, a.n.g. -- Zubereitungen zur Körperintimpflege	1000 DM	.	5 166	4 225	5
2452 19 950	-- Haarentfernungsmittel	1000 DM	.	.	.	2
2452 19 970	-- Zubereitungen für Kleinkinder (ohne Haarwaschmittel, Cremes, Puder und Desinfektionsmittel)	1000 DM	.	.	.	4
2452 19 990	-- Andere zubereitete Riech-, Körperpflege- oder Schönheitsmittel	1000 DM	18 862	18 837	20 670	40
2461 11 300	Schießpulver u.a. zubereitete Sprengstoffe - Schießpulver	t 1000 DM	.	.	.	1
2461 11 501	- Andere zubereitete Sprengstoffe für zivile Zwecke	t 1000 DM	19 143 40 672	20 961 42 347	21 045 43 256	7
2461 12 500	Sicherheitszündschnüre; Sprengzündschnüre; Zündhütchen; Sprengkapseln; Zünder, elektrische Sprengzünder - Sicherheitszündschnüre; Sprengzündschnüre	km 1000 DM	2 965 3 037	2 477 1 752	4 469 3 135	3
2461 12 751	- Zündhütchen; Sprengkapseln; Zünder, elektrische Sprengzünder -- Zündhütchen, Sprengkapseln für zivile Zwecke	1000 St 1000 DM	.	.	.	1
2461 12 771	-- Zünder, elektrische Sprengzünder für zivile Zwecke	1000 St 1000 DM	5 017 .	6 804 .	7 336 .	3
2461 13 000	Feuerwerkskörper	t 1000 DM	2 221 21 995	1 643 22 003	2 398 34 444	7
2461 14 000	Signalraketen, Raketen zum Wetterschießen u. dgl., Knallkörper u.a. pyrotechnische Artikel	t 1000 DM	267 12 539	223 9 193	182 8 253	4
2462 10 130	Caseinderivate, Albuminate, Gelatine, Leime u.a. zubereitete Klebstoffe - Caseinleime, Caseinate u.a. Caseinderivate -- Caseinleime in allen Verpackungsgrößen	t 1000 DM	3 308 9 923	.	.	3
2462 10 150	-- Caseinate u.a. Caseinderivate	t 1000 DM	.	.	.	2
2462 10 200	- Albumine (ohne Eieralbumin), Albuminate u.a. Albuminderivate darunter zum Absatz bestimmt	t 1000 DM	.	.	.	-
2462 10 330	- Gelatine und ihre Derivate -- für Speisezwecke	t 1000 DM	2 990 32 144	4 113 42 492	3 285 32 362	6
2462 10 350	-- für pharmazeutische Zwecke	t 1000 DM	1 853 20 751	1 908 20 510	.	4
2462 10 370	-- für technische Zwecke	t 1000 DM	801 11 225	1 123 15 187	708 9 448	3

## 5 Produktion nach Güterarten - Deutschland

Melde-Nr.	Bezeichnung	Einheit	3. VJ 1998	2. VJ 1999	3. VJ 1999	3. VJ 1999 Anzahl Unternehmen
1	2	3	4	5	6	7
2462 10 500	- Andere Leime tierischen Ursprungs in allen Verpackungsgrößen (z.B. Knochenleim, Hausenblase)	t 1000 DM	.	.	.	2
2462 10 600	- Leime auf der Grundlage von Stärken, Dextrinen oder anderen modifizierten Stärken	t 1000 DM	5 065 10 192	4 765 10 183	4 731 10 178	9
2462 10 701	- Zur Verwendung als Klebstoff geeignete Erzeugnisse aller Art i.A.E., mit einem Gewicht des Inhalts von 1 kg oder weniger	t 1000 DM	860 12 896	686 .	755 .	4
2462 10 702	- - Synthetische Klebstoffe, wasserlöslich in wäßriger Emulsion oder Dispersion	t 1000 DM	12 184 49 812	19 869 61 306	22 636 61 772	20
2462 10 703	- - Synthetische Klebstoffe in organischen Lösemitteln	t 1000 DM	1 942 26 383	1 969 26 617	2 175 30 179	10
2462 10 704	- - Andere synthetische Klebstoffe	t 1000 DM	1 175 25 598	.	.	11
2462 10 705	- - Schmelzklebstoffe	t 1000 DM	.	.	.	2
2462 10 709	- - Andere Klebstoffe, a.n.g.	t 1000 DM	1 727 11 525	1 553 8 544	1 793 9 076	9
2462 10 801	- Klebstoffe auf der Grundlage von Kautschuk oder Kunststoffen (einschl. Kunstharzen), mit einem Gewicht des Inhalts von mehr als 1 kg	t 1000 DM	15 102 64 626	17 589 67 734	17 366 67 288	14
2462 10 803	- - Schmelzklebstoffe	t 1000 DM	886 3 670	940 3 565	934 3 654	8
2462 10 805	- - Synthetische Klebstoffe wasserlöslich in wäßriger Emulsion oder Dispersion	t 1000 DM	39 340 123 099	39 260 119 037	42 456 125 200	36
2462 10 807	- - Synthetische Klebstoffe in organischen Lösemitteln	t 1000 DM	9 144 49 179	9 754 52 548	9 349 49 965	19
2462 10 809	- - Andere synthetische Klebstoffe	t 1000 DM	6 733 44 572	7 205 46 847	8 321 53 773	23
2462 10 900	- Andere zubereitete Leime und Klebstoffe, mit einem Gewicht des Inhalts von mehr als 1 kg	t 1000 DM	22 253 41 943	22 851 45 508	23 241 47 460	24
2463 10 200	- Etherische Öle, Resinoide, Mischungen von Riechstoffen	t 1000 DM	854 22 229	889 23 866	928 25 194	13
2463 10 300	- Etherische Öle	t 1000 DM	.	.	.	1
2463 10 500	- Resinoide	t 1000 DM	.	.	.	1
2463 10 750	- Konzentrate etherischer Öle in Fetten, Ölen, Wachsen u.ä.; terpenhaltige Nebenerzeugnisse aus ether. Ölen; dest. aromat. Wässer und wäßrige Lösungen ether. Öle	t 1000 DM	.	.	.	5
2463 10 790	- Mischungen von Riechstoffen (einschl. alkoholischer Lösungen)	t 1000 DM	6 246 116 114	6 590 125 795	6 587 123 354	20
2463 10 790	- - für die Lebensmittel- oder Getränkeindustrie	t 1000 DM	6 756 134 096	10 502 151 282	12 401 158 081	17
2464 11 303	- für andere industrielle Zwecke	t 1000 DM	.	.	.	5
2464 11 303	- Lichtempfindliche fotografische Platten, Filme und Papiere	m2 1000 DM	.	.	.	2
2464 11 305	- Platten und Planfilme aus Stoffen aller Art (ohne Papier, Pappe, Spinnstoffe) (einschl. sensibilisierter Druckformen), nicht belichtet; Sofortbild-Planfilme, nicht belichtet, auch in Kassetten	m2 1000 DM	.	.	.	2
2464 11 309	- für Röntgenaufnahmen	m2 1000 DM	.	.	.	2
2464 11 305	- Sofortbild-Planfilme, auch in Kassetten	m2 1000 DM	.	.	.	2
2464 11 309	- Andere Platten und Planfilme (einschl. sensibilisierter Druckformen)	m2 1000 DM	44 593 837 324 250	25 604 591 274 623	26 616 961 287 556	6

## 5 Produktion nach Güterarten - Deutschland

Melde-Nr.	Bezeichnung	Einheit	3. VJ 1998	2. VJ 1999	3. VJ 1999	3. VJ 1999 Anzahl Unternehmen
1	2	3	4	5	6	7
2464 11 503	- Filme in Rollen, nicht belichtet, aus Stoffen aller Art (ohne Papier, Pappe oder Spinnstoffe); Sofortbild-Rollfilme, nicht belichtet -- für Röntgenaufnahmen	m2 1000 DM	.	.	.	1
2464 11 505	-- Sofortbild-Rollfilme	m2 1000 DM	-	-	-	-
2464 11 509	-- Andere Filme in Rollen	m2 1000 DM	.	.	.	3
2464 11 700	- Papiere, Pappen und Spinnstoffwaren (einschl. sensibilisierter Druckformen), nicht belichtet Zubereitete chemische Erzeugnisse zu fotografischen Zwecken (ohne Lacke, Klebstoffe und ähnl. Zubereitungen); ungemischte Erzeugnisse zu fotografischen Zwecken, dosiert oder gebrauchsfertig i.A.E.	m2 1000 DM	92 173 699 209 758	85 132 360 207 824	93 663 945 239 243	5
2464 12 003	- Emulsionen zum Sensibilisieren von Oberflächen	kg 1000 DM	.	.	.	3
2464 12 005	- Entwickler und Fixierer	kg 1000 DM	9 332 530 21 151	10 346 684 23 905	11 453 164 26 695	6
2464 12 009	- Andere fotochemische Hilfsmittel	kg 1000 DM	.	.	6 552 005 14 714	9
2465 10 000	Tonträger u.ä. zur Aufnahme vorgerichtete Aufzeichnungsträger, ohne Aufzeichnung (ohne Erzeugnisse zu fotografischen u.ä. Zwecken)	t 1000 DM	13 804	12 932	.	7
2466 10 000	Tier. u. pflanzl. Fette u. Öle sowie deren Fraktionen, chemisch modifiziert (ohne solche ganz o. teilweise hydriert, umgeestert u.ä., jedoch nicht weiterverarb.)	t 1000 DM	22 522 21 383	21 640 19 763	23 187 20 696	10
2466 20 000	Tinte und Tusche zum Schreiben oder Zeichnen u.ä., auch konzentriert oder in fester Form (ohne Druckfarben)	t 1000 DM	1 149 27 035	1 415 27 174	1 394 29 384	8
2466 31 550	Zubereitete Schmiermittel - Zubereitete Schmiermittel aus Erdöl und Öl zum Behandeln von Stoffen, Leder oder Pelzfellen, Schmiermittel für Maschinen, Apparate und Fahrzeuge - Zubereitungen zum Behandeln von Spinnstoffen, Leder, Pelzfellen oder anderen Stoffen, mit weniger als 70 GHT charakterbestimmenden Erdölanteil	t 1000 DM	10 674 34 321	12 037 36 253	11 914 37 852	6
2466 31 570	- Zubereitete Schmiermittel für Maschinen, Apparate und Fahrzeuge und solche mit einem nicht charakterbestimmenden Gehalt von 70 GHT Erdöl oder mehr	t 1000 DM	14 756 56 999	17 787 68 553	16 707 66 432	24
2466 31 750	- Andere Schmiermittel zum Behandeln von Stoffen, Leder oder Pelzfellen, Schmiermittel für Maschinen, Apparate und Fahrzeuge - Andere Zubereitungen zum Behandeln von Spinnstoffen, Leder, Pelzfellen oder anderen Stoffen	t 1000 DM	14 228 43 226	16 007 48 616	15 262 46 455	12
2466 31 790	- - Andere zubereitete Schmiermittel für Maschinen, Apparate, Fahrzeuge u.a.	t 1000 DM	5 457 38 433	6 452 46 479	6 295 49 987	31
2466 32 550	Zubereitete Antiklopfmittel und Additive - Zubereitete Antiklopfmittel für Kraftstoffe - auf der Grundlage von Bleiverbindungen	t 1000 DM	.	.	.	1
2466 32 590	-- Andere Antiklopfmittel	t 1000 DM	156 1 376	15 758	.	5
2466 32 700	- Additive für Schmieröle (Erdöl oder Öl aus bituminösen Mineralien oder andere Grundstoffe enthaltend)	t 1000 DM	8 844 37 943	10 035 43 296	8 094 35 534	11

## 5 Produktion nach Güterarten - Deutschland

Melde-Nr.	Bezeichnung	Einheit	3. VJ 1998	2. VJ 1999	3. VJ 1999	3. VJ 1999 Anzahl Unternehmen
1	2	3	4	5	6	7
2466 32 900	- Additive für andere Flüssigkeiten Hydraulikflüssigkeiten; zubereitete Gefrierschutzmittel und Mittel zum Enteisen	t 1000 DM	23 801 61 910	25 322 81 812	24 547 78 725	7
2466 33 300	- Flüssigkeiten für hydraulische Bremsen u.a. zubereitete Flüssigkeiten für hydraulische Kraftübertragung, mit einem Gehalt an Erdöl oder Öl aus bituminösen Mineralien zwischen 0 und weniger als 70 GHT	t 1000 DM	13 217 24 038	11 925 22 896	12 203 24 490	8
2466 33 550	- Zubereitete Gefrierschutzmittel und zubereitete Flüssigkeiten zum Enteisen	t 1000 DM	38 573 53 728	22 289 29 503	35 221 53 506	11
2466 33 570	- - Flüssigkeiten zum Enteisen	t 1000 DM	4 085 4 256	.	21 363	11
2466 41 000	Peptone und ihre Derivate, andere Eiweißstoffe und Derivate, a.n.g.; Hauptpulver, auch chromiert darunter zum Absatz bestimmt	t 1000 DM	.	.	.	1
2466 42 100	Zusammengesetzte Diagnostik- oder Laborreagenzien, a.n.g.; Modelliermassen; Zubereitungen für zahnärztliche Zwecke; Füllungen für Feuerlöschgeräte; Nährsubstrate zum Züchten von Mikroorganismen	t 1000 DM	.	.	.	1
2466 42 100	- Zusammengesetzte Diagnostik- oder Laborreagenzien (ohne andere pharmazeutische Erzeugnisse für medizinische oder chirurgische Zwecke)	t 1000 DM	1 058 190 313	1 112 215 090	1 111 205 899	12
2466 42 350	- Modelliermassen; zubereitetes Dentalwachs oder Zahnabdruckmassen in Zusammenstellungen, i.A.E. oder in Tafeln, Stäben o.ä. Formen; andere Zubereitungen für zahnärztliche Zwecke auf der Grundlage von Gips	t 1000 DM	16 735	14 944	15 881	6
2466 42 390	- - Zubereitetes Dentalwachs oder Zahnabdruckmassen in Zusammenstellungen, i.A.E. oder in Tafeln, Stäben oder ähnl. Formen; andere Zubereitungen für zahnärztliche Zwecke auf der Grundlage von Gips	t 1000 DM	19 616 93 590	65 800	66 919	13
2466 42 500	- Gemische und Ladungen für Feuerlöschgeräte; Feuerlöschgranaten und Feuerlöschbomben	t 1000 DM	1 951 4 421	2 195 4 785	2 636 5 736	3
2466 42 700	- Zubereitete Nährsubstrate zum Züchten von Mikroorganismen	t 1000 DM	.	.	.	1
2466 43 500	Chemische Elemente, zur Verwendung in der Elektronik dotiert; chemische Verbindungen, zur Verwendung in der Elektronik dotiert	t 1000 DM	.	.	.	3
2466 43 500	- Dotiertes Silicium zur Verwendung in der Elektronik, in Scheiben, Plättchen oder ähnlichen Formen	t 1000 DM	.	.	.	3
2466 43 700	- Andere chemische Elemente oder Verbindungen, zur Verwendung in der Elektronik dotiert	t 1000 DM	.	.	.	1
2466 43 700	darunter zum Absatz bestimmt	t 1000 DM	.	.	.	1
2466 44 000	Aktivkohle	t 1000 DM	3 004 3 004 9 897	.	.	4
2466 44 000	darunter zum Absatz bestimmt	t 1000 DM	.	.	.	4
2466 45 520	Appretur- oder Endausrüstungsmittel, Beschleuniger zum Färben oder Fixieren von Farbstoffen und andere Erzeugnisse und Zubereitungen für die Textil-, Papier-, Lederindustrie o.ä. Industrien	t 1000 DM	.	.	.	5
2466 45 520	- Appretur- oder Endausrüstungsmittel, Beschleuniger zum Färben oder Fixieren von Farbstoffen auf der Grundlage von Stärke oder Stärkederivaten	t 1000 DM	.	.	.	5
2466 45 520	- - mit einem Gehalt von weniger als 55 GHT dieser Stoffe	t 1000 DM	.	.	.	5

## 5 Produktion nach Güterarten - Deutschland

Melde-Nr.	Bezeichnung	Einheit	3. VJ 1998	2. VJ 1999	3. VJ 1999	3. VJ 1999 Anzahl Unternehmen
1	2	3	4	5	6	7
2466 45 530	-- mit einem Gehalt von 55 bis unter 70 GHT dieser Stoffe	t 1000 DM	-	-	.	1
2466 45 550	-- mit einem Gehalt von 70 bis unter 83 GHT dieser Stoffe	t 1000 DM	.	-	.	2
2466 45 570	-- mit einem Gehalt von 83 GHT oder mehr dieser Stoffe	t 1000 DM	-	-	.	1
	- Andere Appretur- oder Endausstattungsmittel, Beschleuniger zum Färben oder Fixieren von Farbstoffen o.ä. Erzeugnisse und Zubereitungen					
	- für die Textilindustrie oder ähnliche Industrien					
2466 45 710	-- Wäscheweichspüler	t 1000 DM	61 050 56 316	66 220 59 480	66 574 55 057	17
2466 45 730	-- Andere Mittel für die Textilindustrie o.ä. Industrien (ohne Weichspüler)	t 1000 DM	48 897 202 289	55 292 224 947	53 811 221 911	30
2466 45 800	-- für die Papierindustrie o.ä. Industrien	t 1000 DM	25 797 51 804	18 744 52 081	19 727 52 032	16
2466 45 900	-- für die Lederindustrie o.ä. Industrien	t 1000 DM	10 256 44 458	13 684 49 968	12 779 45 469	11
	Zubereitungen zum Abbeizen, Schweißen oder Löten von Metallen; zubereitete Vulkanisationsbeschleuniger und Antioxidationsmittel; Reaktionsauslöser; Alkylbenzol- und Alkyl-naphthalin-Gemische					
2466 46 200	- Zubereitungen zum Abbeizen, Flußmittel u.ä. Hilfsmittel zum Schweißen und Löten von Metallen u.ä. Zubereitungen; Zubereitungen als Überzugs- o. Füllmasse für Schweißelektroden o. -stäbe	t 1000 DM	26 794 95 181	26 483 90 545	26 427 94 039	15
2466 46 300	- Zubereitete Vulkanisationsbeschleuniger	t 1000 DM	4 597 18 963	4 248 18 907	3 971 16 316	6
2466 46 400	- Zusammengesetzte Weichmacher für Kautschuk oder Kunststoffe, a.n.g.	t 1000 DM	22 050 68 956	23 749 69 840	21 009 68 730	13
2466 46 500	- Zubereitete Antioxidationsmittel u.ä. zusammengesetzte Stabilisatoren für Kautschuk oder Kunststoffe	t 1000 DM	17 195 98 815	19 628 103 941	19 867 110 783	11
2466 46 600	- Reaktionsauslöser, Reaktionsbeschleuniger und katalytische Zubereitungen, a.n.g.	t 1000 DM	21 210 267 581	17 669 295 194	20 815 317 363	19
2466 46 700	- Alkylbenzol- und Alkyl-naphthalin-Gemische (ohne Öle u.ä. Erzeugnisse der Destillation des Hochtemperatur-Steinkohlenteers und ohne chemisch einheitliche aromatische Kohlenwasserstoffe)	t 1000 DM	.	.	.	3
	Zubereitete Bindemittel für Gießereiformen oder -kerne; Naphthensäuren; zubereitete nicht gesinterte Metallecarbide; Additive für Zement, Mörtel oder Beton; Sorbit, "nicht kristallisierend"					
2466 47 200	- Zubereitete Bindemittel für Gießereiformen oder -kerne	t 1000 DM	32 818 58 299	45 940	43 208	9
2466 47 300	- Naphthensäuren, ihre wasserunlöslichen Salze und ihre Ester	t 1000 DM	.	.	.	-
	darunter zum Absatz bestimmt	t 1000 DM	.	.	.	-
2466 47 400	- Nicht gesinterte Metallecarbide, untereinander oder mit metallischen Bindemitteln gemischt	t 1000 DM	.	.	.	1
2466 47 500	- Zubereitete Additive für Zement, Mörtel oder Beton	t 1000 DM	79 639 93 800	68 450 91 009	75 409 119 991	26
2466 47 700	- Sorbit, "nicht kristallisierend"	t 1000 DM	.	.	.	3
	darunter zum Absatz bestimmt	t 1000 DM	.	.	.	3

## 5 Produktion nach Güterarten - Deutschland

Melde-Nr.	Bezeichnung	Einheit	3. VJ 1998	2. VJ 1999	3. VJ 1999	3. VJ 1999 Anzahl Unternehmen
1	2	3	4	5	6	7
	Chemische Erzeugnisse und Zubereitungen der chemischen Industrie oder verwandter Industrien (einschl. Mischungen von Naturprodukten), a.n.g.; Rückstände aus der chemischen Industrie oder verwandter Industrien, a.n.g.					
	- Petroleumsulfonate; Ionenaustauscher, nicht auf Kunststoffbasis; Absorbentien (Getter)	t	*	-	.	1
2466 48 130	- Petroleumsulfonate (ohne solche des Ammoniums, der Erdalkalimetalle oder der Ethanolamine); thiophenhaltige Sulfosäuren von Öl aus bituminösen Mineralien und ihre Salze	t	-	.	.	1
	darunter zum Absatz bestimmt	1000 DM	-	.	.	
2466 48 150	- Ionenaustauscher, nicht auf Kunststoffbasis	t	36 811	36 502	33 573	4
		1000 DM	30 315	22 188	23 224	
2466 48 170	- Absorbentien zum Vervollständigen des Vakuums in elektrischen Röhren (Getter)	t	-	-	-	-
		1000 DM	-	-	-	
	- Pyrolignite, Gasreinigungsmasse, zubereitete Rostschutzmittel	t	.	.	.	1
2466 48 230	- Pyrolignite; rohes Calciumtartrat; rohes Calciumcitrat	1000 DM	.	.	.	
2466 48 250	- Gasreinigungsmasse	t	.	.	.	1
		1000 DM	.	.	.	
2466 48 270	- Zubereitete Rostschutzmittel, Amine als wirksame Bestandteile enthaltend	t	460	475	448	9
		1000 DM	2 272	2 307	2 232	
2466 48 300	- Zusammengesetzte anorganische Lösungs- und Verdünnungsmittel für Lacke und ähnliche Erzeugnisse	t	.	.	.	10
		1000 DM	.	.	.	
	- Kesselsteinentfernungsmittel u.dgl.	t	.	.	.	3
2466 48 430	- für den Haushalt	1000 DM	.	.	.	
2466 48 450	- Andere Kesselsteinentfernungsmittel u.dgl.	t	7 421	.	.	4
		1000 DM	.	.	.	
	- Zubereitungen für die Galvanotechnik, flüssige Polychlordiphenyle etc., Emulgiermittel für Fettstoffe	t	9 078	9 107	10 422	16
2466 48 530	- Zubereitungen für die Galvanotechnik	1000 DM	74 118	81 471	88 073	
2466 48 550	- Flüssige Polychlordiphenyle, flüssige Chlorparaffine, Polyethylenglykolegemische	t	*	.	.	2
	darunter zum Absatz bestimmt	t	.	.	.	2
		1000 DM	.	.	.	
2466 48 570	- Mischungen von Glycerinmono-, -di- und -trifettsäureestern (Emulgiermittel für Fettstoffe)	t	*	.	.	1
	darunter zum Absatz bestimmt	t	.	.	.	1
		1000 DM	.	.	.	
	- Erzeugnisse und Zubereitungen zu pharmazeutischen oder chirurgischen Zwecken; andere Hilfsmittel für die Gießereiindustrie; Flammschutz- und Wasserschutzmittel u.ä. Zubereitungen	t	15 689	13 268	12 691	10
2466 48 630	- Erzeugnisse und Zubereitungen zu pharmazeutischen oder chirurgischen Zwecken, a.n.g.	1000 DM	89 989	88 502	79 129	
2466 48 650	- Hilfsmittel für die Gießereiindustrie (ohne zubereitete Bindemittel für Gießereiformen und -kerne)	t	107 538	110 938	110 074	15
		1000 DM	108 475	110 184	104 550	
2466 48 670	- Flammschutz-, Wasserschutzmittel und ähnliche Zubereitungen für den Schutz von Bauwerken	t	15 471	18 082	18 826	39
		1000 DM	95 957	114 503	114 833	
	- Mischungen, die mit zwei oder mehr verschiedenen Halogenen perhalogenierte acyclische Kohlenwasserstoffe enthalten	t	-	-	-	-
2466 48 730	- Acyclische Kohlenwasserstoffe enthaltend, die nur mit Fluor oder Chlor perhalogeniert sind	1000 DM	-	-	-	

## 5 Produktion nach Güterarten - Deutschland

Melde-Nr.	Bezeichnung	Einheit	3. VJ 1998	2. VJ 1999	3. VJ 1999	3. VJ 1999 Anzahl Unternehmen
1	2	3	4	5	6	7
2466 48 790	- - Andere Mischungen, die mit zwei oder mehr verschiedenen Halogenen perhalogenierte acyclische Kohlenwasserstoffe enthalten darunter zum Absatz bestimmt	t t 1000 DM	* - -	- - -	- - -	- - -
2466 48 900	- Andere chemische Erzeugnisse und Zubereitungen der chemischen Industrie oder verwandter Industrien (einschl. Mischungen von Naturprodukten), a.n.g.; andere Rückstände der chemischen Industrie oder verwandter Industrien, a.n.g.	1000 DM	937 846	1 039 738	1 009 182	117
2470 11 200	Kabel aus synthetischen Filamenten; synthetische Spinnfasern, weder gekrempelt noch gekämmt noch anders für die Spinnerei bearbeitet - aus Nylon oder anderen Polyamiden darunter zum Absatz bestimmt	t t 1000 DM	* 10 186 50 316	13 279 63 008	14 592 67 531	4 3
2470 11 300	- aus Polyestern darunter zum Absatz bestimmt	t t 1000 DM	* 30 234 30 234 111 994	30 543 30 543 98 567	25 696 25 696 84 271	4 4
2470 11 500	- aus Polyacryl oder Modacryl darunter zum Absatz bestimmt	t t 1000 DM	* 46 233 46 233 127 288	50 774 50 774 114 026	49 384 49 384 114 270	5 5
2470 11 950	- Kabel aus anderen synthetischen Filamenten, andere synthetische Spinnfasern - - aus Polypropylen darunter zum Absatz bestimmt	t t 1000 DM	* . . .	. . .	6 957 6 957 13 131	3 3
2470 11 990	- - aus anderen synthetischen Filamenten darunter zum Absatz bestimmt	t t 1000 DM	* - - -	- - -	- - -	- -
2470 12 300	Hochfeste Garne aus Polyamiden und Polyestern, n.A.E. (einschl. synthetischer Monofile von weniger als 67 dtex) - Hochfeste Garne aus Nylon oder anderen Polyamiden, n.A.E.	t t 1000 DM	. . .	. . .	8 805 67 318	3
2470 12 500	- Hochfeste Garne aus Polyestern, n.A.E.	t t 1000 DM	21 242 136 151	. .	99 151 126 245	4
2470 13 133	Texturierte Garne und andere Garne, ungezwirnt, n.A.E. - Texturierte Garne aus Polyamiden und Polyestern - - aus Nylon oder anderen Polyamiden, n.A.E. - - mit einem Liter der einfachen Garne von 50 tex oder weniger	t t 1000 DM	5 910 50 618	5 466 43 397	4 974 38 491	6
2470 13 135	- - mit einem Liter der einfachen Garne von mehr als 50 tex	t t 1000 DM	. .	. .	. .	1
2470 13 150	- - aus Polyester, n.A.E. - Texturierte Garne aus Polypropylen und anderen synthetischen Filamenten, n.A.E.	t t 1000 DM	11 393 72 730	9 719 58 288	8 788 57 700	3
2470 13 230	- - aus Polypropylen, n.A.E.	t t 1000 DM	. .	. .	. .	1
2470 13 250	- - aus anderen synthetischen Filamenten, n.A.E.	t t 1000 DM	. .	- -	- -	-
2470 13 300	- Andere Garne, ungezwirnt, aus Nylon oder anderen Polyamiden, n.A.E. darunter zum Absatz bestimmt	t t 1000 DM	* 17 895 132 785	19 690 125 495	17 363 111 481	5 5
2470 13 503	- Andere Garne, ungezwirnt, aus Polyester, n.A.E. - - mit 50 Drehungen oder weniger je Meter aus Polyester, teilverstreckt	t t 1000 DM	11 186 45 863	12 186 43 119	9 437 31 246	3
2470 13 505	- - mit 50 Drehungen oder weniger je Meter aus anderen Polyestern und andere Garne mit mehr als 50 Drehungen je Meter aus Polyestern	t t 1000 DM	. .	. .	. .	2
2470 13 700	- aus Polypropylen, n.A.E.	t t 1000 DM	. .	- -	- -	-
2470 13 900	- aus anderen synthetischen Filamenten, n.A.E.	t t 1000 DM	. .	. .	6 390 64 304	3



## 5 Produktion nach Güterarten - Deutschland

Melde-Nr.	Bezeichnung	Einheit	3. VJ 1998	2. VJ 1999	3. VJ 1999	3. VJ 1999 Anzahl Unternehmen
1	2	3	4	5	6	7
	Synthetische Monofile von 67 dtex oder mehr und einem größten Durchmesser von 1 mm oder weniger; Streifen u. dgl. aus synthetischer Spinnmasse, mit einer Breite von 5 mm oder weniger					
2470 14 050	- aus Polypropylen	t	1 894	1 855	1 919	5
		1000 DM	12 151	12 480	13 481	
2470 14 070	- aus anderer synthetischer Spinnmasse	t	5 368	5 234	4 658	11
		1000 DM	72 265	78 061	67 102	
2470 21 000	Kabel aus künstlichen Filamenten; künstliche Spinnfasern, weder gekrempt noch gekämmt noch anders für die Spinnerei bearbeitet	t	.	.	.	2
	darunter zum Absatz bestimmt	t	.	.	.	2
		1000 DM	.	.	.	
2470 22 000	Hochfeste Garne aus Viskose (ohne Nähgarne), n.A.E. (einschl. künstlicher Monofile von weniger als 67 dtex)	t	.	.	.	1
		1000 DM	.	.	.	
2470 23 300	Texturierte Garne und andere ungezwirnte Garne, n.A.E.					
	- Texturierte Garne aus Celluloseacetat u.a. künstlichen Filamenten (ohne Nähgarne), n.A.E. (einschl. künstlicher Monofile von weniger als 67 dtex)	t	-	-	-	-
		1000 DM	-	-	-	
2470 23 900	- Andere Garne, ungezwirnt, aus Viskose, Celluloseacetat u.a. künstlichen Filamenten (ohne Nähgarne), n.A.E. (einschl. künstlicher Monofile von weniger als 67 dtex)	t	7 731	.	.	2
		1000 DM	102 312	.	.	
2470 24 000	Künstliche Monofile von 67 dtex oder mehr und einem größten Durchmesser von 1 mm oder weniger; Streifen u.dgl. aus künstlicher Spinnmasse mit einer Breite von 5 mm oder weniger	t	.	-	-	-
	darunter zum Absatz bestimmt	t	.	-	-	-
		1000 DM	-	-	-	
	Wiederverwertbare Reststoffe und Abfälle von Chemiefasern (einschl. Kämmlingen, Garnabfällen und Reißspinnstoff)					
2470 30 500	- aus synthetischen Chemiefasern	t	8 692	9 152	8 818	10
	darunter zum Absatz bestimmt	t	8 692	9 152	8 818	10
		1000 DM	8 021	7 619	7 610	
2470 30 700	- aus künstlichen Chemiefasern	t	.	.	.	3
	darunter zum Absatz bestimmt	t	.	.	.	3
		1000 DM	.	.	.	
2499 00 000	Veredlung von Erzeugnissen dieser Güterabteilung	1000 DM	479 672	440 086	438 787	50
	Gummi- und Kunststoffwaren					
2511 11 000	Luftreifen aus Kautschuk, neu, für Personenkraftwagen (einschl. Kombinationskraftwagen, Rennwagen)	1000 St	11 710	12 273	12 391	8
		1000 DM	935 406	983 608	1 006 679	
	Luftreifen aus Kautschuk, neu, für Motorräder, Motorroller und Fahrräder					
2511 12 350	- für Motorräder und Motorroller	St	.	.	.	2
		1000 DM	.	.	.	
2511 12 370	- für Motorroller	St	.	.	.	1
		1000 DM	.	.	.	
2511 12 500	- Schlauchreifen für Fahrräder	St	-	-	-	-
		1000 DM	-	-	-	
2511 12 700	- Andere Luftreifen für Fahrräder	St	.	.	.	1
		1000 DM	.	.	.	
	Luftreifen aus Kautschuk, neu, für Omnibusse, Lastkraftwagen und Luftfahrzeuge					
2511 13 550	- für Omnibusse und Lastkraftwagen	St	1 607 699	1 452 544	1 480 238	6
	- - leichte Ausführung, mit einer Tragfähigkeitskennzahl von 121 oder weniger	1000 DM	198 973	154 420	160 654	
2511 13 570	- - schwere Ausführung, mit einer Tragfähigkeitskennzahl von mehr als 121	St	447 613	703 403	731 078	3
		1000 DM	167 370	264 943	279 852	
2511 13 700	- für Luftfahrzeuge	St	.	.	.	1
		1000 DM	.	.	.	

## 5 Produktion nach Güterarten - Deutschland

Melde-Nr.	Bezeichnung	Einheit	3. VJ 1998	2. VJ 1999	3. VJ 1999	3. VJ 1999 Anzahl Unternehmen
1	2	3	4	5	6	7
2511 14 040	Luftreifen aus Kautschuk, neu, für Land- und Forstwirtschaftsfahrzeuge, Tiefbaufahrzeuge usw. - für Land- und Forstwirtschaftsfahrzeuge	St 1000 DM	.	.	.	2
2511 14 050	- für Tiefbaufahrzeuge	St 1000 DM	.	.	.	1
2511 14 070	- Andere Luftreifen aus Kautschuk, mit Stollen-, Winkel- o.ä. Profilen	St 1000 DM	.	.	.	2
2511 14 090	- Andere Luftreifen aus Kautschuk, mit anderen Profilen	St 1000 DM	.	.	.	1
2511 15 300	Voll- oder Hohlkammerreifen, Felgenbänder und Luftschläuche aus Kautschuk - Voll- oder Hohlkammerreifen	St 1000 DM	1 818 211 26 132	1 906 174 18 682	1 898 585 20 506	4
2511 15 500	- Felgenbänder	St 1000 DM	.	.	.	1
2511 15 730	- Luftschläuche aus Kautschuk - - für Personen-, Lastkraftwagen und Omnibusse	St 1000 DM	.	.	.	1
2511 15 750	- - für Fahrräder	St 1000 DM	-	-	-	-
2511 15 770	- - für Motorräder und Motorroller	St 1000 DM	.	.	.	1
2511 15 790	- - Andere Luftschläuche	St 1000 DM	.	.	.	1
2511 16 000	Rohlaufprofile aus nichtvulkanisiertem Kautschuk darunter zum Absatz bestimmt	t 1000 DM	*	.	.	1 1
2512 10 300	Bereifungen, rundernauert - für Personenkraftwagen	St 1000 DM	510 207 18 436	546 130 17 582	601 941 18 828	9
2512 10 500	- für Lastkraftwagen und Omnibusse	St 1000 DM	219 391 52 382	241 344 57 640	251 087 61 489	19
2512 10 950	- Andere Luftreifen - - für Luftfahrzeuge	St 1000 DM	-	-	-	-
2512 10 990	- - für andere Verwendung	St 1000 DM	3 125	13 611 3 905	13 860 3 932	6
2513 10 000	Regenerierter Kautschuk in Primärformen oder in Platten, Blättern oder Streifen darunter zum Absatz bestimmt	t 1000 DM	*	.	.	2 2
2513 20 130	Kautschukmischungen und andere Formen (z.B. Fäden, Kordeln, Platten, Blätter), aus nichtvulkanisiertem und vulkanisiertem Kautschuk - Kautschuk mit Zusatz von Ruß oder Siliciumdioxid; Kautschuklösungen, Dispersionen u.ä. Kautschukmischungen, nicht vulkanisiert - - Kautschuk mit Zusatz von Ruß oder Siliciumdioxid	t 1000 DM	16 510 47 979	16 493 43 099	17 715 45 102	12
2513 20 150	- - Kautschuklösungen, Dispersionen (ohne solche mit Zusatz von Ruß oder Siliciumdioxid)	t 1000 DM	169 1 027	212	127	4
2513 20 190	- - Andere Kautschukmischungen, in Platten, Blättern, Streifen oder in Primärformen	t 1000 DM	38 550 152 780	40 317 148 534	35 936 140 092	29
2513 20 300	- Andere Formen (z.B. Stäbe, Stangen, Rohre) und Waren (z.B. Scheiben, Ringe), aus nichtvulkanisiertem Kautschuk (ohne Rohlaufprofile)	t 1000 DM	6 872 109 966	7 431 103 029	8 846 113 210	33
2513 20 500	- Fäden und Kordeln, aus vulkanisiertem Kautschuk	t 1000 DM	.	.	.	2
2513 20 730	- Platten, Blätter und Streifen, aus vulkanisiertem Weichkautschuk - - für Schuhsohlen	t 1000 DM	2 830 16 733	2 725 17 695	3 018 17 144	5
2513 20 790	- - Andere Platten, Blätter und Streifen	t 1000 DM	3 916 33 131	3 604 31 106	3 722 33 120	22

## 5 Produktion nach Güterarten - Deutschland

Melde-Nr.	Bezeichnung	Einheit	3. VJ 1998	2. VJ 1999	3. VJ 1999	3. VJ 1999 Anzahl Unternehmen
1	2	3	4	5	6	7
2513 20 830	- Stäbe, Stangen und Profile, aus vulkanisiertem Zellkautschuk; Platten, Blätter, Stangen u.a. aus vulkanisiertem Vollkautschuk	t	4 525	3 738	3 734	4
2513 20 850	- - Stäbe, Stangen und Profile, aus vulkanisiertem Zellkautschuk	1000 DM	39 087	30 688	30 583	
2513 20 870	- - Platten, Blätter und Streifen, für Bodenbeläge und Fußmatten, aus vulkanisiertem Vollkautschuk	t	.	.	.	1
2513 20 870	- - Stäbe, Stangen und Profile, aus vulkanisiertem Vollkautschuk	1000 DM	.	.	.	
2513 30 300	Rohre und Schläuche, aus Weichkautschuk, auch mit Form-, Verschluß- und Verbindungsstücken	t	18 245	16 903	16 416	21
2513 30 300	- Rohre und Schläuche, aus vulkanisiertem Weichkautschuk, nicht mit anderen Stoffen verstärkt oder ausgerüstet (ohne Form-, Verschluß- oder Verbindungsstücke)	1000 DM	206 478	221 756	207 195	
2513 30 550	- Rohre und Schläuche, aus vulkanisiertem Weichkautschuk, mit anderen Stoffen verstärkt oder ausgerüstet (ohne Form-, Verschluß- oder Verbindungsstücke)	t	4 432	4 827	5 282	24
2513 30 550	- - mit Metall verstärkt oder ausgerüstet	1000 DM	106 856	122 220	124 245	
2513 30 570	- - mit textilen Spinnstoffen verstärkt oder ausgerüstet	t	4 137	4 633	4 649	10
2513 30 590	- - mit anderen Stoffen verstärkt oder ausgerüstet	1000 DM	44 672	38 477	41 846	
2513 30 700	- Rohre und Schläuche, aus vulkanisiertem Weichkautschuk, mit Form-, Verschluß- oder Verbindungsstücken	t	5 952	5 219	4 470	16
2513 40 300	Förderbänder und Treibriemen, aus vulkanisiertem Kautschuk	1000 DM	130 003	134 343	119 536	
2513 40 300	- Keil- und Zahnriemen	t	1 735	1 599	1 618	3
2513 40 500	- Förderbänder mit einer Breite von mehr als 20 cm	1000 DM	58 755	57 922	58 659	
2513 40 750	- Andere Treibriemen	t	9 009	7 987	6 425	7
2513 40 790	- - Synchrontreibriemen	1000 DM	64 782	57 868	51 752	
2513 40 790	- - Andere Treibriemen (ohne Synchrontreibriemen)	t	614	607	613	3
2513 50 500	Kautschutierte Gewebe (ohne Reifencordgewebe)	1000 DM	48 113	48 298	51 845	
2513 50 500	- Klebebänder, aus kautschutiertem Gewebe, mit einer Breite von 20 cm oder weniger	t	19 359	17 473	18 780	5
2513 50 700	- Andere kautschutierte Gewebe, aus Gewirken oder Gestrickten u.a. gewebeähnlichen Erzeugnissen	1000 DM	3 227	3 091	3 023	6
2513 60 300	Bekleidung und Bekleidungszubehör, aus vulkanisiertem Weichkautschuk	t	49 005	46 751	46 000	
2513 60 300	- Handschuhe für chirurgische Zwecke	1000 DM	1 248	1 360	1 453	10
2513 60 550	- Handschuhe für den Haushalt und andere Zwecke	1000 DM	36 966	40 089	36 681	
2513 60 590	- - für den Haushalt	1000 Paar	.	-	-	-
2513 60 700	- - für andere Zwecke	1000 DM	.	.	.	1
2513 71 500	- Andere Bekleidung u.a. Bekleidungszubehör	1000 Paar	.	.	.	2
2513 71 500	Waren zu hygienischen oder medizinischen Zwecken, aus Weichkautschuk, auch in Verbindung mit Hartkautschukteilen	1000 St	117	36	34	3
2513 71 700	- Präservative	1000 DM	.	.	.	2
2513 71 900	- Sauger, Brusthütchen und ähnliche Waren für Kleinkinder	t	335	301	.	3
2513 72 000	- Andere Waren zu hygienischen oder medizinischen Zwecken	1000 DM	.	.	.	
2513 72 000	Bodenbeläge und Fußmatten, aus vulkanisiertem Weichkautschuk	t	3 536	3 040	3 410	13
		1000 DM	36 543	36 510	34 364	
		t	24 011	20 143	23 190	13
		1000 DM	109 085	88 319	97 720	

## 5 Produktion nach Güterarten - Deutschland

Melde-Nr.	Bezeichnung	Einheit	3. VJ 1998	2. VJ 1999	3. VJ 1999	3. VJ 1999 Anzahl Unternehmen
1	2	3	4	5	6	7
2513 73 100	Waren aus vulkanisiertem Zellkautschuk, Radiergummi, Fender u.a. aufblasbare Waren, aus vulkanisiertem Weichkautschuk; Waren, Abfälle und Bruch aus Hartkautschuk - Waren des technischen Bedarfs, aus vulkanisiertem Zellkautschuk, a.n.g.	t 1000 DM	2 210 42 318	2 233 45 938	2 296 44 805	12
2513 73 210	- Radiergummi, Dichtungen, Fender u.a. aufblasbare Waren aus vulkanisiertem Weichkautschuk - - Radiergummi	t 1000 DM	.	.	.	1
2513 73 230	- - Dichtungen	t 1000 DM	10 287 215 790	11 232 220 367	11 063 222 815	61
2513 73 250	- - Fender, auch aufblasbar	t 1000 DM	-	-	-	-
2513 73 270	- - Andere aufblasbare Waren	t 1000 DM	52 6 267	41 5 578	46 5 564	3
2513 73 300	- Andere Waren des technischen Bedarfs, für zivile Luftfahrzeuge - Kompensatoren für Rohrleitungen, Gummi-Metallverbindungen, aus vulkanisiertem Weichkautschuk - - Kompensatoren für Rohrleitungen	t 1000 DM	.	53 3 996	49 3 607	3
2513 73 430	- - Kompensatoren für Rohrleitungen	t 1000 DM	72 5 898	54 5 073	58 4 936	3
2513 73 450	- - Gummi-Metalteile für Kraftfahrzeuge	t 1000 DM	17 424 333 353	17 735 350 304	17 270 345 288	26
2513 73 470	- - Formartikel für Kraftfahrzeuge	t 1000 DM	10 525 190 705	10 682 197 148	10 050 189 976	44
2513 73 490	- - Andere Gummi-Metalteile - Andere Waren aus vulkanisiertem Weichkautschuk	t 1000 DM	5 840 108 728	5 432 104 475	5 447 108 886	44
2513 73 650	- - Formartikel für andere Zwecke	t 1000 DM	4 103 105 130	4 065 107 536	3 822 103 264	59
2513 73 670	- - Walzenbezüge	t 1000 DM	1 408 61 330	1 479 61 050	1 656 65 637	14
2513 73 690	- - Andere Waren für andere Zwecke, a.n.g.	t 1000 DM	8 694 84 220	8 386 81 288	9 313 84 548	27
2513 73 730	- Hartkautschuk in allen Formen (einschl. Abfällen und Bruch); Waren aus Hartkautschuk - - Hartkautschuk in Massen, Platten, Blättern, Streifen, Stäben, Profilen oder Rohren	t 1000 DM	.	.	.	3
2513 73 750	- - Abfälle, Staub und Bruch, aus Hartkautschuk darunter zum Absatz bestimmt	t 1000 DM	.	.	.	2 2
2513 73 770	- - Waren aus Hartkautschuk	t 1000 DM	.	7 139 27 951	6 768 26 004	6
2513 80 000	Abfälle, Bruch und Schnitzel von Weichkautschuk, auch zu Pulver oder Granulat zerkleinert	1000 DM	.	.	.	5
2521 10 500	Monofile mit einem größten Durchmesser von mehr als 1 mm, Stäbe, Stangen und Profile, nicht weiter bearbeitet, aus Kunststoffen - aus Polymeren des Ethylens darunter zum Absatz bestimmt	t 1000 DM	10 249 10 249 63 454	11 775 11 775 68 389	10 246 10 246 62 603	24 24
2521 10 703	- aus Polymeren des Vinylchlorids - - Fenster- und Türprofile darunter zum Absatz bestimmt	t 1000 DM	109 557 108 016 533 797	104 803 103 417 460 038	122 401 120 760 537 815	36 34
2521 10 709	- - Andere Stäbe, Stangen und Profile darunter zum Absatz bestimmt	t 1000 DM	26 272 25 359 155 367	23 768 22 974 154 091	24 939 23 968 154 922	54 54
2521 10 903	- aus anderen Kunststoffen - - Fenster- und Türprofile darunter zum Absatz bestimmt	t 1000 DM	19 730 103 652	17 541 100 961	18 250 110 207	19 19
2521 10 905	- - Andere Stäbe, Stangen und Profile, aus faserverstärkten Kunststoffen darunter zum Absatz bestimmt	t 1000 DM	1 638 1 638 18 781	1 502 1 502 18 248	1 562 1 562 18 300	7 7
2521 10 909	- - Andere Stäbe, Stangen und Profile, aus anderen Kunststoffen darunter zum Absatz bestimmt	t 1000 DM	9 769 99 061	11 936 105 584	14 694 13 272 114 267	60 60

## 5 Produktion nach Güterarten - Deutschland

Melde-Nr.	Bezeichnung	Einheit	3. VJ 1998	2. VJ 1999	3. VJ 1999	3. VJ 1999 Anzahl Unternehmen
1	2	3	4	5	6	7
2521 21 300	Kunstdärme; Rohre und Schläuche, nicht biegsam, aus Kunststoffen - Kunstdärme aus gehärteten Eiweißstoffen oder aus Cellulosekunststoffen darunter zum Absatz bestimmt	t t 1000 DM	* 1 920 1 920 70 066	2 387 2 387 85 009	2 226 2 226 78 694	5 5
2521 21 530	- Rohre und Schläuche aus Polymeren des Ethylens, Propylens und des Vinylchlorids, nicht biegsam - - aus Polymeren des Ethylens darunter zum Absatz bestimmt	t t 1000 DM	* 35 098 145 325	37 590 139 916	44 993 162 456	36 36
2521 21 550	- - aus Polymeren des Propylens darunter zum Absatz bestimmt	t t 1000 DM	* 9 200 59 290	10 498 60 798	11 637 70 013	26 26
2521 21 570	- - aus Polymeren des Vinylchlorids darunter zum Absatz bestimmt	t t 1000 DM	* 67 950 67 417 219 419	67 148 66 555 186 800	72 933 72 453 208 675	49 48
2521 21 705	- Rohre und Schläuche, aus anderen Kunststoffen, nicht biegsam - - aus faserverstärkten Kunststoffen darunter zum Absatz bestimmt	t t 1000 DM	* 7 104 40 496	8 549 37 618	9 907 43 918	15 15
2521 21 709	- - aus anderen Kunststoffen darunter zum Absatz bestimmt	t t 1000 DM	* 4 998 41 328	4 050 35 907	4 461 36 210	27 27
2521 22 200	Rohre und Schläuche, biegsam; Form-, Verschluß- oder Verbindungsstücke, aus Kunststoffen - Rohre und Schläuche, die einem Druck von 27,6 MPa oder mehr standhalten darunter zum Absatz bestimmt	t t 1000 DM	* . . .	. . .	. . .	1 1
2521 22 353	- Andere Rohre und Schläuche, nicht verstärkt, aus Kunststoffen - - ohne Form-, Verschluß- oder Verbindungsstücke - - - aus Polymeren des Vinylchlorids darunter zum Absatz bestimmt	t t 1000 DM	* 14 015 14 015 68 452	14 656 14 656 68 258	16 899 16 899 75 410	22 22
2521 22 355	- - - aus Polyamiden darunter zum Absatz bestimmt	t t 1000 DM	* 1 363 1 363 41 344	1 524 1 524 45 468	1 524 1 524 43 244	12 12
2521 22 357	- - - aus Polymeren des Ethylens darunter zum Absatz bestimmt	t t 1000 DM	* 23 142 99 049	26 749 95 088	31 506 126 416	22 22
2521 22 359	- - - aus anderen Kunststoffen darunter zum Absatz bestimmt	t t 1000 DM	* 4 322 80 267	8 346 86 578	9 364 86 881	21 21
2521 22 370	- - mit Form-, Verschluß- oder Verbindungsstücken darunter zum Absatz bestimmt	t t 1000 DM	* 3 640 3 640 9 879	3 743 3 743 9 048	3 880 3 880 10 789	6 6
2521 22 500	- Andere Rohre und Schläuche, a.n.g. darunter zum Absatz bestimmt	t t 1000 DM	* 2 677 2 677 41 181	2 862 2 862 45 751	2 963 2 963 48 733	15 15
2521 22 700	- Form-, Verschluß- oder Verbindungsstücke darunter zum Absatz bestimmt	t t 1000 DM	* 12 144 157 066	11 444 144 872	12 272 153 538	53 53
2521 30 130	Tafeln, Platten, Folien, Filme, Bänder und Streifen, aus nicht geschäumten Kunststoffen, weder verstärkt noch geschichtet und ohne Unterlage - Tafeln, Folien u.ä., aus Polymeren des Ethylens - - mit einer Dicke von 0,1 mm oder weniger - - - mit einer Dichte von weniger als 0,94 darunter zum Absatz bestimmt	t t 1000 DM	* 150 119 114 763 419 443	147 902 115 671 401 058	150 704 115 724 412 950	69 62
2521 30 150	- - - mit einer Dichte von 0,94 oder mehr darunter zum Absatz bestimmt	t t 1000 DM	* 19 179 15 468 56 107	17 411 12 963 43 949	18 830 14 434 49 044	28 24
2521 30 173	- - mit einer Dicke von mehr als 0,1 mm - - - mit einer Dichte von weniger als 0,94 darunter zum Absatz bestimmt	t t 1000 DM	* 53 819 51 334 146 479	53 348 51 975 141 249	50 334 49 015 142 325	31 30
2521 30 175	- - - mit einer Dichte von 0,94 oder mehr darunter zum Absatz bestimmt	t t 1000 DM	* 11 367 58 870	12 785 61 439	12 387 59 740	22 22

## 5 Produktion nach Güterarten - Deutschland

Melde-Nr.	Bezeichnung	Einheit	3. VJ 1998	2. VJ 1999	3. VJ 1999	3. VJ 1999 Anzahl Unternehmen
1	2	3	4	5	6	7
2521 30 210	- Tafeln, Folien u.ä., aus Polymeren des Propylens - mit einer Dicke von 0,1 mm oder weniger, biaxial orientiert darunter zum Absatz bestimmt	t t 1000 DM	* 25 989 147 028	. . 81 826	. . 87 322	12 12
2521 30 230	- - Andere Tafeln, Folien u.ä., mit einer Dicke von 0,1 mm oder weniger darunter zum Absatz bestimmt	t t 1000 DM	* 17 559 15 706 53 175	21 930 19 801 61 393	20 408 17 870 57 866	21 21
2521 30 250	- - Zierbänder, mit einer Dicke von mehr als 0,1 mm und einer Breite von mehr als 5 mm bis 20 mm, für Verpackungszwecke darunter zum Absatz bestimmt	t t 1000 DM	* . . . .	. . . . . .	. . . . . .	1 1
2521 30 270	- - Andere Bänder, mit einer Dicke von mehr als 0,1 mm und einer Breite von mehr als 5 mm bis 20 mm, für Verpackungszwecke darunter zum Absatz bestimmt	t t 1000 DM	* 3 706 3 706 19 564	3 521 3 521 17 949	3 753 3 753 18 283	5 5
2521 30 290	- - Andere Platten, Folien, Streifen und Bänder, mit einer Dicke von mehr als 0,1 mm darunter zum Absatz bestimmt	t t 1000 DM	* 13 476 10 948 49 444	14 845 11 828 46 982	15 213 11 908 47 713	23 18
2521 30 303	- Tafeln, Folien u.ä., aus Polymeren des Styrols - mit einer Dicke von 1 mm oder weniger darunter zum Absatz bestimmt	t t 1000 DM	* 25 731 8 990 23 166	26 589 8 833 21 244	24 352 8 372 19 745	19 16
2521 30 305	- - mit einer Dicke v. m. als 1 mm darunter zum Absatz bestimmt	t t 1000 DM	* 20 785 20 633 82 111	22 719 21 994 81 236	24 560 23 590 82 556	21 18
2521 30 410	- Tafeln, Folien u.ä., aus Polymeren des Vinylchlorids - nicht biegsam - nicht weichgemacht, mit einer Dicke von 1 mm oder weniger darunter zum Absatz bestimmt	t t 1000 DM	* 26 691 134 862	24 516 106 776	24 329 106 302	4 4
2521 30 420	- - nicht weichgemacht, mit einer Dicke von mehr als 1 mm darunter zum Absatz bestimmt	t t 1000 DM	* 4 558 4 558 21 089	5 349 5 349 22 459	4 930 4 930 20 959	6 6
2521 30 430	- - weichgemacht, mit einer Dicke 1 mm oder weniger darunter zum Absatz bestimmt	t t 1000 DM	* . . . .	. . . . . .	. . . . . .	2 2
2521 30 440	- - weichgemacht, mit einer Dicke von mehr als 1 mm darunter zum Absatz bestimmt	t t 1000 DM	* . . . .	. . . . . .	. . . . . .	2 2
2521 30 460	- - biegsam - nicht weichgemacht, mit einer Dicke von 1 mm oder weniger darunter zum Absatz bestimmt	t t 1000 DM	* 19 976 91 219	19 982 89 375	22 649 99 248	9 9
2521 30 470	- - nicht weichgemacht, mit einer Dicke von mehr als 1 mm darunter zum Absatz bestimmt	t t 1000 DM	* 3 931 16 118	5 956 26 479	6 199 28 114	6 6
2521 30 480	- - weichgemacht, mit einer Dicke von 1 mm oder weniger darunter zum Absatz bestimmt	t t 1000 DM	* 26 643 197 190	25 707 180 535	27 218 192 247	15 15
2521 30 490	- - weichgemacht, mit einer Dicke von mehr als 1 mm darunter zum Absatz bestimmt	t t 1000 DM	* 1 760 1 760 8 652	2 268 2 268 10 995	1 866 1 866 9 186	8 8
2521 30 530	- Tafeln, Folien u.ä., aus Polymethyl-Methacrylat und aus anderen Acrylpolymeren - aus Polymethyl-Methacrylat darunter zum Absatz bestimmt	t t 1000 DM	* 19 340 19 340 117 189	21 134 21 134 135 806	20 599 20 599 131 331	6 6
2521 30 590	- - aus anderen Acrylpolymeren darunter zum Absatz bestimmt	t t 1000 DM	* 1 477 1 477 13 524	. 1 517 15 951	1 260 1 260 14 913	4 4
2521 30 610	- Tafeln, Folien u.ä., aus Polycarbonaten, Polyethylenterephthalat, ungesättigten Polyestern und aus anderen Polyestern - aus Polycarbonaten darunter zum Absatz bestimmt	t t 1000 DM	* 5 388 60 180	6 157 64 953	5 968 5 968 63 269	8 8
2521 30 620	- - aus Polyethylenterephthalat darunter zum Absatz bestimmt	t t 1000 DM	* 11 708 65 815	16 924 60 753	15 763 68 319	13 13
2521 30 630	- - aus ungesättigten Polyestern darunter zum Absatz bestimmt	t t 1000 DM	* . . . .	. . . . . .	. . . . . .	2 2

## 5 Produktion nach Güterarten - Deutschland

Melde-Nr.	Bezeichnung	Einheit	3. VJ 1998	2. VJ 1999	3. VJ 1999	3. VJ 1999 Anzahl Unternehmen
1	2	3	4	5	6	7
2521 30 690	- - aus anderen Polyestern darunter zum Absatz bestimmt	t t 1000 DM	* 231 3 482	232 2 314	260 3 460	4 3
	- Folien, Bänder oder Streifen, Tafeln u.ä., aus Cellulose oder ihren chemischen Derivaten					
2521 30 710	- - Folien, Bänder oder Streifen, aus regenerierter Cellulose, mit einer Dicke von weniger als 0,75 mm, nicht bedruckt darunter zum Absatz bestimmt	t t 1000 DM	* . .	. .	. .	1 1
2521 30 720	- - mit einer Dicke von weniger, als 0,75 mm, bedruckt darunter zum Absatz bestimmt	t t 1000 DM	* - .	- .	- .	- .
2521 30 730	- - Andere Tafeln, Folien u.ä., aus regenerierter Cellulose darunter zum Absatz bestimmt	t t 1000 DM	* . .	. .	. .	1 1
2521 30 740	- - Tafeln, Folien u.ä., aus Vulkanfaser darunter zum Absatz bestimmt	t t 1000 DM	* 1 768 13 373	1 776 12 984	1 744 12 588	3 3
2521 30 760	- - Filmunterlagen in Rollen oder Streifen, aus Celluloseacetaten darunter zum Absatz bestimmt	t t 1000 DM	* . .	. .	. .	1 1
2521 30 770	- - Folien, Filme, Bänder oder Streifen, auch in Rollen, aus Celluloseacetaten darunter zum Absatz bestimmt	t t 1000 DM	* 288 5 285	311 5 992	294 8 032	3 3
2521 30 790	- - Tafeln, Folien u.ä., aus anderen Cellulosederivaten darunter zum Absatz bestimmt	t t 1000 DM	* . 5 159	. .	. 4 418	3 3
2521 30 810	- - Tafeln, Folien u.ä., aus anderen Kunststoffen - - aus Polyvinylbutyral darunter zum Absatz bestimmt	t t 1000 DM	* . .	. .	. .	2 2
2521 30 820	- - aus Polyamiden darunter zum Absatz bestimmt	t t 1000 DM	* 2 576 19 804	3 246 23 391	2 904 19 758	7 7
2521 30 830	- - aus Aminoharzen darunter zum Absatz bestimmt	t t 1000 DM	* - .	- .	- .	- .
2521 30 840	- - aus Phenolharzen darunter zum Absatz bestimmt	t t 1000 DM	* - .	. .	. .	1 1
2521 30 860	- - aus Kondensationspolymerisa- tions- und Umlagerungspolymeri- sationserzeugnissen, auch chemisch modifiziert darunter zum Absatz bestimmt	t t 1000 DM	* . .	. .	. .	2 2
2521 30 870	- - aus Additionspolymerisations- erzeugnissen darunter zum Absatz bestimmt	t t 1000 DM	* . .	. .	. .	1 1
2521 30 900	- Tafeln, Folien u.ä., aus anderen Kunststoffen darunter zum Absatz bestimmt	t t 1000 DM	* 12 030 87 015	13 270 111 705	12 207 109 655	20 19
	Andere Tafeln, Folien u.ä., aus Zellkunststoff					
2521 41 205	- - aus Polymeren des Styrols - - aus faserverstärktem Polystyrol darunter zum Absatz bestimmt	t t 1000 DM	* . .	. .	. .	1 1
2521 41 209	- - aus anderem Polystyrol darunter zum Absatz bestimmt	t t 1000 DM	* 57 521 269 687	49 770 43 167 228 455	60 217 59 568 258 583	44 43
2521 41 300	- aus Polymeren des Vinylchlorids darunter zum Absatz bestimmt	t t 1000 DM	* 17 887 96 658	18 122 18 122 101 595	13 905 13 905 92 445	15 15
2521 41 500	- aus Polyurethanen darunter zum Absatz bestimmt	t t 1000 DM	* 42 504 388 141	42 840 409 855	49 757 435 768	80 79
2521 41 700	- aus regenerierter Cellulose darunter zum Absatz bestimmt	t t 1000 DM	* 661 661	854 854	922 .	4 4
	- aus Epoxidharzen und anderen Kunststoffen					
2521 41 805	- - aus faserverstärkten Epoxid- harzen u.ä. Zellkunststoffen darunter zum Absatz bestimmt	t t 1000 DM	* . 7 429	1 829 1 829 19 717	1 702 1 702 17 695	4 4

## 5 Produktion nach Güterarten - Deutschland

Melde-Nr.	Bezeichnung	Einheit	3. VJ 1998	2. VJ 1999	3. VJ 1999	3. VJ 1999 Anzahl Unternehmen
1	2	3	4	5	6	7
2521 41 809	- - aus anderen Epoxidharzen u.a. Zellkunststoffen darunter zum Absatz bestimmt	t t 1000 DM	* 1 453 18 255	1 441 17 926	1 401 18 171	10 10
	Andere Tafeln, Folien u.ä., aus anderen Kunststoffen					
	- aus Kondensationspolymerisations- und Umlagerungspolymerisationserzeugnissen, auch chemisch modifiziert (ohne solche aus Zellkunststoff)					
2521 42 305	- - aus Polyester - - aus faserverstärktem Polyester darunter zum Absatz bestimmt	t t 1000 DM	* 11 969 47 526	9 940 40 315	8 850 37 444	11 11
2521 42 309	- - - aus anderem Polyester darunter zum Absatz bestimmt	t t 1000 DM	* . .	. . 257	. . .	2 2
2521 42 405	- - aus Epoxidharzen - - aus faserverstärkten Epoxidharzen darunter zum Absatz bestimmt	t t 1000 DM	* . 5 293	. . 5 467	. . 5 636	3 3
2521 42 409	- - - aus anderen Epoxidharzen darunter zum Absatz bestimmt	t t 1000 DM	* . .	133 133 .	. . .	2 2
2521 42 505	- - aus Phenolharzen - - aus faserverstärkten Phenolharzen darunter zum Absatz bestimmt	t t 1000 DM	* . .	. . .	. . .	2 2
2521 42 509	- - - aus anderen Phenolharzen darunter zum Absatz bestimmt	t t 1000 DM	* 2 533 2 533 23 655	2 342 2 342 21 148	2 139 2 139 20 771	5 5
2521 42 750	- aus Aminoharzen und aus anderen Polymerisationserzeugnissen - Hochdruckschichtpreßstoffe mit Dekorschicht auf einer der beiden Seiten, aus Aminoharzen, geschichtet darunter zum Absatz bestimmt	t t 1000 DM	* 16 169 11 872 82 696	16 186 12 253 81 146	16 474 12 973 86 783	7 7
2521 42 770	- - Andere Tafeln, Folien u.ä., aus Aminoharzen und aus anderen Polymerisationserzeugnissen darunter zum Absatz bestimmt	t t 1000 DM	* 3 799 50 249	1 304 16 670	1 308 14 946	5 5
2521 42 810	- - aus Polyvinylchlorid/Polyethylen darunter zum Absatz bestimmt	t t 1000 DM	* 18 041 18 041 56 843	19 545 19 545 51 225	20 777 20 777 57 390	11 11
2521 42 830	- - aus Polyamid/Polyethylen darunter zum Absatz bestimmt	t t 1000 DM	* 26 448 187 284	24 174 170 365	26 651 183 453	22 22
2521 42 850	- - aus Polypropylen/Polyethylen darunter zum Absatz bestimmt	t t 1000 DM	* 8 279 8 279 63 184	8 078 8 078 63 417	7 965 7 965 62 735	23 23
2521 42 870	- - aus Polyethylen/Polyethylen-terephthalat darunter zum Absatz bestimmt	t t 1000 DM	* 3 552 28 372	4 186 29 603	4 714 29 996	15 15
2521 42 890	- - aus anderen Verbunden darunter zum Absatz bestimmt	t t 1000 DM	* 24 655 158 594	24 532 169 060	25 525 174 216	28 28
	Säcke, Beutel (einschl. Tüten), aus Polymeren des Ethylens					
2522 11 020	- mit einem Gewicht von 120 g/m2 oder weniger	t t 1000 DM	64 235 203 547	53 034 199 382	54 954 207 498	71
2522 11 030	- Mülltonnensäcke mit einem Gewicht von 120 g/m2 oder mehr	t t 1000 DM	3 827 12 676	4 058 12 730	4 101 12 972	12
2522 11 050	- Sehr strapazierfähige Beutel mit einem Gewicht von mehr als 120 g/m2	t t 1000 DM	12 659 69 991	12 420 68 222	13 079 71 551	33
2522 11 060	- Tragebeutel	t t 1000 DM	15 098 60 429	13 786 53 682	14 532 56 627	22
2522 11 070	- Andere Säcke und Beutel (einschl. Tüten)	t t 1000 DM	8 015 22 442	9 382 24 392	10 029 31 252	10



## 5 Produktion nach Güterarten - Deutschland

Melde-Nr.	Bezeichnung	Einheit	3. VJ 1998	2. VJ 1999	3. VJ 1999	3. VJ 1999 Anzahl Unternehmen
1	2	3	4	5	6	7
2522 12 030	Säcke, Beutel (einschl. Tüten), aus Polyvinylchlorid und anderen Kunststoffen (ohne solche aus Polymeren des Ethylens) mit einem Gewicht von 120 g/m <sup>2</sup> oder weniger	t 1000 DM	4 920 33 396	3 893 25 384	4 022 28 257	18
2522 12 050	Mülltonnensäcke mit einem Gewicht von 120 g/m <sup>2</sup> oder mehr	t 1000 DM	-	-	-	-
2522 12 070	Sehr strapazierfähige Beutel mit einem Gewicht von mehr als 120 g/m <sup>2</sup>	t 1000 DM	337 5 919	352 5 930	310 5 584	7
2522 12 090	Andere Säcke und Beutel (einschl. Tüten)	t 1000 DM	691 5 198	- 4 868	751 4 899	4
2522 13 000	Dosen, Kisten, Verschlüge u.ä. Waren, aus Kunststoffen	t 1000 DM	95 802 510 505	88 550 480 131	89 066 496 561	174
2522 14 530	Ballons, Flaschen, Flakons u.ä. Waren, aus Kunststoffen mit einem Fassungsvermögen von 2 l oder weniger	1000 St 1000 DM	891 324 151 335	935 636 157 714	941 545 160 474	47
2522 14 550	- - aus Polypropylen	1000 St 1000 DM	173 277 23 553	153 902 21 877	180 800 26 239	16
2522 14 570	- - aus Polyvinylchlorid	1000 St 1000 DM	82 474 11 942	85 428 11 305	73 645 11 574	14
2522 14 590	- - aus anderen Kunststoffen	1000 St 1000 DM	278 390 42 288	295 360 43 509	400 298 54 695	15
2522 14 730	- mit einem Fassungsvermögen von mehr als 2 l	1000 St 1000 DM	24 054 22 829	21 661 23 407	22 399 24 794	20
2522 14 750	- - aus Polyethylen	1000 St 1000 DM	17 991 18 384	13 381 18 433	13 786 18 773	3
2522 14 770	- - aus Polypropylen	1000 St 1000 DM	27 135 31 940	29 334 33 040	28 885 33 190	3
2522 14 790	- - aus anderen Kunststoffen	1000 St 1000 DM	-	-	-	3
2522 15 100	Spulen, Spindeln, Hülsen u.ä. Warenträger, Stöpsel, Deckel, Kapseln u.ä. Verschlüsse, Netze, andere Transport- und Verpackungsmittel, aus Kunststoffen	t 1000 DM	-	-	-	1
2522 15 300	Spulen u.ä. Unterlagen, für fotografische und kinematografische Filme oder für Tonträger und Aufzeichnungsträger	t 1000 DM	-	-	-	-
2522 15 500	Andere Spulen, Spindeln, Hülsen u.ä. Warenträger	t 1000 DM	26 112 188 320	21 338 173 061	22 615 191 847	92
2522 15 500	Verschluß- oder Flaschenkapseln	t 1000 DM	3 892 32 797	4 794 36 912	4 010 36 254	31
2522 15 700	Stöpsel, Deckel u.ä. Verschlüsse	t 1000 DM	47 027 334 481	46 984 346 942	45 192 340 873	126
2522 15 800	Gespritzte Netze in Schlauchform	t 1000 DM	746 3 454	762	617	4
2522 15 910	Andere Transport- oder Verpackungsmittel, aus Kunststoffen	1000 St 1000 DM	1 058 26 352	1 144 23 076	1 124 23 602	8
2522 15 920	Sicherheitsbehälter für den Transport von Gefahrstoff	1000 St 1000 DM	1 538 17 222	1 445 14 630	1 546 14 608	11
2522 15 930	Fässer mit einem Fassungsvermögen von 5 bis 300 l	1000 St 1000 DM	26 355 99 442	23 517 83 182	25 078 85 146	36
2522 15 940	Andere Transportbehälter mit einem Fassungsvermögen von 5 bis 300 l	1000 St 1000 DM	5 1 781	4 1 935	3 1 553	4
2522 15 950	Fässer mit einem Fassungsvermögen über 300 l	1000 St 1000 DM	-	-	-	-
2522 15 950	Andere Transportbehälter mit einem Fassungsvermögen über 300 l	1000 St 1000 DM	5 834 62 213	6 232 63 466	7 566 67 216	6
2522 15 950	- - aus faserverstärkten Kunststoffen	1000 St 1000 DM	-	-	-	9
2522 15 950	- - aus anderen Kunststoffen	1000 St 1000 DM	-	-	-	-
2522 15 970	Müll- und Abfalltransportbehälter	1000 St 1000 DM	6 013	6 096	5 324	3
2522 15 970	- - aus faserverstärkten Kunststoffen	1000 St 1000 DM	-	-	-	-

## 5 Produktion nach Güterarten - Deutschland

Melde-Nr.	Bezeichnung	Einheit	3. VJ 1998	2. VJ 1999	3. VJ 1999	3. VJ 1999 Anzahl Unternehmen
1	2	3	4	5	6	7
2522 15 979	- - - aus anderen Kunststoffen	1000 St 1000 DM	1 716 59 554	2 070 59 157	1 726 58 209	10
2522 15 995	- - - Andere Behälter - - - aus faserverstärkten Kunststoffen	1000 St 1000 DM	79 3 468	63 3 736	74 5 538	9
2522 15 999	- - - aus anderen Kunststoffen	1000 St 1000 DM	57 887 46 687	79 977 47 062	86 547 44 331	44
2523 11 550	Bodenbeläge, Wand- oder Deckenverkleidungen, aus Kunststoffen - aus Polymeren des Vinylchlorids - bestehend aus einem Träger, mit Polyvinylchlorid getränkt, bestrichen oder überzogen	1000 m2 1000 DM	10 692 63 931	9 551 60 631	7 058 45 058	7
2523 11 593	- - - Andere Bodenbeläge, Wand- oder Deckenverkleidungen - - - homogen, auch mehrschichtig	1000 m2 1000 DM	2 398 35 309	2 958 44 716	2 078 36 164	5
2523 11 595	- - - mehrschichtig, heterogen	1000 m2 1000 DM	2 738 11 648	.	.	1
2523 11 597	- - - auf Unterlage aus nichttextilen Stoffen	1000 m2 1000 DM	.	.	.	2
2523 11 900	- aus anderen Kunststoffen	1000 m2 1000 DM	397 5 253	380 5 637	530 5 524	12
2523 12 500	Badewannen, Duschen, Waschbecken, Bidets, Klosettschüsseln, -sitze u. -deckel, Spülkästen u.ä. Waren zu sanitären oder hygienischen Zwecken, aus Kunststoffen - Badewannen, Duschen und Waschbecken	1000 St 1000 DM	386 129 320	380 127 536	402 131 079	18
2523 12 700	- Klosettsitze und -deckel	1000 St 1000 DM	725 11 296	615 9 420	593 10 355	6
2523 12 900	- Bidets, Klosettschüsseln, Spülkästen u.ä. Waren zu sanitären oder hygienischen Zwecken	1000 St 1000 DM	2 660 134 343	2 636 134 463	2 704 143 975	21
2523 13 005	Sammelbehälter, Tanks, Bottiche u.ä. Behälter für den Baubedarf (ohne Fässer u. Transportbehälter), mit einem Fassungsvermögen von mehr als 300 l, aus Kunststoffen - aus faserverstärkten Kunststoffen	1000 St 1000 DM	.	21 20 927	24 25 782	17
2523 13 009	- aus anderen Kunststoffen	1000 St 1000 DM	87 760	134 59 045	213 75 712	29
2523 14 550	Türen, Fenster und deren Rahmen, Verkleidungen und Schwellen; Fensterläden, Jalousien u.ä. Waren und Teile dafür, aus Kunststoffen - Türen, Fenster und deren Rahmen, Verkleidungen und Schwellen - Fenster und deren Rahmen, Verkleidungen, Fensterbänke	1000 St 1000 DM	.	3 743 1 326 862	4 146 1 505 027	557
2523 14 570	- - Türen und deren Rahmen, Verkleidungen und Schwellen	1000 St 1000 DM	.	141 120 710	151 137 479	206
2523 14 700	- Fensterläden, Jalousien (einschl. Jalousetten) u.ä. Waren, Teile dafür	1000 St 1000 DM	153 244	3 532 133 278	4 848 163 056	171
2523 15 535	Beschläge, Dübel, Außen- und Innenwandverkleidungen und andere Baubedarfsartikel aus Kunststoffen - Beschläge u.ä. Waren des Baubedarfs zur bleibenden Befestigung an Türen, Fenstern, Treppen, Wänden oder anderen Gebäudeteilen - Außenwandverkleidungen, Platten, Nut- und Federprofile - - - aus faserverstärkten Kunststoffen	t 1000 DM	1 095 7 002	1 431 7 324	1 135 6 744	9
2523 15 539	- - - aus anderen Kunststoffen	t 1000 DM	9 943 102 211	6 824 81 089	7 813 85 678	23
2523 15 550	- - Innenwandverkleidungen	t 1000 DM	4 271 26 778	3 302 13 680	3 579 17 517	10
2523 15 575	- - Baubedarfsartikel (z.B. Beschläge und Dachelemente, Dachoberlichter, Rahmen für Dachoberlichter, Balkonverkleidungen) - - - aus faserverstärkten Kunststoffen	t 1000 DM	4 531 104 971	3 890 81 658	4 676 98 015	17
2523 15 579	- - - aus anderen Kunststoffen	t 1000 DM	6 763 67 989	7 073 63 856	8 139 77 016	32

## 5 Produktion nach Güterarten - Deutschland

Melde-Nr.	Bezeichnung	Einheit	3. VJ 1998	2. VJ 1999	3. VJ 1999	3. VJ 1999 Anzahl Unternehmen
1	2	3	4	5	6	7
2523 15 950	- Dübel u.a. Baubedarfsartikel, a.n.g. - Dübel u.a. Wandbefestigungsartikel	t 1000 DM	6 023 68 652	5 831 66 703	6 216 64 235	20
2523 15 990	- - Andere Baubedarfsartikel, a.n.g.	t 1000 DM	21 607 125 879	28 530 138 073	27 579 142 068	67
2523 20 005	Vorgefertigte Gebäude aus Kunststoffen - aus faserverstärkten Kunststoffen	1000 m2 St 1000 DM	. . .	. . .	. . .	4
2523 20 009	- aus anderen Kunststoffen	1000 m2 St 1000 DM	5 140 5 018	5 145 4 866	5 133 4 691	7
2524 10 000	Bekleidung und Bekleidungszubehör (einschl. Handschuhen), aus Kunststoffen	1000 DM	15 592	15 844	16 465	15
2524 21 300	Folien, Filme, Bänder, selbstklebend, in Rollen mit einer Breite von 20 cm oder weniger, aus Kunststoffen - Bänder, mit nichtvulkanisiertem Natur- oder synthetischem Kautschuk bestrichen darunter zum Absatz bestimmt	t t 1000 DM	* 13 078 13 078 101 879	14 049 14 049 113 856	13 335 13 335 115 450	12 12
2524 21 550	- Folien, Filme, Bänder, aus Polyester und aus Kondensationspolymerisations- und Umlagerungspolymerisationserzeugnissen - - aus Polyester darunter zum Absatz bestimmt	t t 1000 DM	* . . .	. . .	. . .	2 2
2524 21 590	- - aus Kondensations- und Umlagerungspolymerisationserzeugnissen darunter zum Absatz bestimmt	t t 1000 DM	* 471 . .	. . .	657 . .	3 2
2524 21 750	- Folien, Filme, Bänder, aus Polymeren des Vinylchlorids und aus anderen Additionspolymerisationserzeugnissen - - aus Polymeren des Vinylchlorids darunter zum Absatz bestimmt	t t 1000 DM	* 2 038 12 904	1 819 11 821	1 897 11 771	6 6
2524 21 790	- - aus anderen Additionspolymerisationserzeugnissen darunter zum Absatz bestimmt	t t 1000 DM	* . . .	. . .	. . .	1 1
2524 21 900	- Andere Folien, Filme, Bänder, in Rollen mit einer Breite von 20 cm oder weniger, aus anderen Kunststoffen darunter zum Absatz bestimmt	t t 1000 DM	* 1 262 27 866	5 239 50 417	1 546 29 868	8 8
2524 22 300	Tafeln, Platten u.ä., selbstklebend, aus Kunststoffen - weiter als nur oberflächenbearbeitet oder anders als nur quadratisch oder rechteckig zugeschnitten (z.B. mit abgerundeten Ecken oder rund) mit abgerundeten Ecken oder rund) darunter zum Absatz bestimmt	t t 1000 DM	* 1 861 1 861 19 297	3 160 3 160 57 125	3 171 3 171 56 716	14 14
2524 22 550	- aus Kondensationspolymerisations- und Umlagerungspolymerisationserzeugnissen - - aus Polyester darunter zum Absatz bestimmt	t t 1000 DM	* . . .	. . .	. . .	2 2
2524 22 590	- - aus anderen Kondensationspolymerisations- und Umlagerungspolymerisationserzeugnissen darunter zum Absatz bestimmt	t t 1000 DM	* . . .	. . .	. . .	1 1
2524 22 700	- aus Additionspolymerisationserzeugnissen darunter zum Absatz bestimmt	t t 1000 DM	* 716 716 6 942	533 533 4 920	3 192 3 192 18 826	4 4
2524 22 900	- aus anderen Kunststoffen darunter zum Absatz bestimmt	t t 1000 DM	* . . .	1 234 . .	2 296 21 942	6 6
2524 23 230	Geschirr, andere Haushalts-, Hygiene- und Toilettengegenstände, aus Kunststoffen - Geschirr und andere Artikel für den Tisch- oder Küchengebrauch - - Tischtücher	t t 1000 DM	. . .	. . .	. . .	2

## 5 Produktion nach Güterarten - Deutschland

Melde-Nr.	Bezeichnung	Einheit	3. VJ 1998	2. VJ 1999	3. VJ 1999	3. VJ 1999 Anzahl Unternehmen
1	2	3	4	5	6	7
2524 23 250	- - Lebensmittelbehälter	t 1000 DM	865 4 048	882 4 281	1 258 4 411	9
2524 23 290	- - Anderes Geschirr und andere Artikel für den Tisch- oder Küchengebrauch	t 1000 DM	19 477 139 036	19 900 127 975	19 458 126 272	63
2524 23 300	- Schwämme aus regenerierter Cellulose	t 1000 DM	662 12 211	408 .	432 .	5
2524 23 500	- Andere Haushalts- oder Hauswirtschaftsartikel und Toilettenartikel, aus regenerierter Cellulose	t 1000 DM	606 .	662 .	636 .	3
2524 23 750	- - Andere Haushalts-, Hygiene- und Toilettenartikel, aus Kunststoffen - - Andere Toiletten- und Hygieneartikel	t 1000 DM	3 742 53 438	3 898 55 337	2 844 53 450	53
2524 23 790	- - Andere Haushaltsartikel	t 1000 DM	22 087 262 619	33 623 367 791	24 933 279 439	129
2524 24 005	Teile für Beleuchtungskörper, Werbeleuchten, Leuchtschilder, beleuchtete Namensschilder, aus Kunststoffen - aus faserverstärkten Kunststoffen	1000 DM	11 691	11 483	10 715	15
2524 24 009	- aus anderen Kunststoffen	1000 DM	27 328	24 589	25 903	38
2524 25 500	Sicherheitskopfbedeckungen aus Kunststoff u.a. Material; andere Hüte und Kopfbedeckungen, aus Kautschuk oder Kunststoff - Sicherheitskopfbedeckungen aus Kunststoff, Metall u.a. Stoffen	1000 St 1000 DM	370 5 870	612 6 255	563 4 903	7
2524 25 900	- Andere Hüte und Kopfbedeckungen, aus Kautschuk oder Kunststoff	1000 St 1000 DM	. .	. .	. .	2
2524 26 000	Isolierteile aus Kunststoffen, für elektrische Maschinen, Apparate, Geräte oder Installationen (ohne elektrische Isolatoren)	t 1000 DM	9 042 149 723	7 520 129 401	7 802 134 336	55
2524 27 053	Büro- oder Schulartikel, aus Kunststoffen - Schreib- oder Zeichenutensilien - - Radiergummi aus Kunststoff	t 1000 DM	545 5 548	416 4 879	344 4 249	5
2524 27 059	- - Andere Schreib- oder Zeichenutensilien	t 1000 DM	620 12 991	709 16 093	575 15 166	10
2524 27 070	- Ringhefte, Aktentaschen, Schnellhefter	t 1000 DM	14 444 123 951	14 708 123 795	14 103 122 917	52
2524 27 090	- Andere Büro- oder Schulartikel	t 1000 DM	8 999 77 517	9 118 89 787	9 660 87 141	58
2524 28 253	Beschläge, Statuetten und andere Ziergegenstände, Abwassersiebe und andere Waren aus Kunststoffen - Beschläge für Möbel, Karosserien u.dgl. - - für Möbel - - - Innenbeschläge	t 1000 DM	3 066 27 356	3 289 28 279	2 917 26 822	25
2524 28 255	- - - Außenbeschläge	t 1000 DM	1 721 41 432	1 727 49 484	1 559 44 504	20
2524 28 290	- - für Karosserien und dergleichen	t 1000 DM	1 443 23 254	1 433 21 646	1 282 21 526	15
2524 28 300	- Statuetten u.a. Ziergegenstände	t 1000 DM	291 6 755	225 5 662	260 6 358	10
2524 28 400	- Schmutzkörbe u.ä. Abwassersiebe, für Kanalisationsabflüsse	t 1000 DM	. 4 010	153 1 219	103 914	4
2524 28 500	- Andere aus Kunststofffolien hergestellte Waren	t 1000 DM	4 865 64 331	4 487 60 717	4 988 63 703	45
2524 28 730	- - Andere Waren aus Kunststoffen und aus anderen Stoffen als deren Primärformen, a.n.g. - - Wassermatratzen	t 1000 DM	. .	- .	- .	-
2524 28 793	- - - Schilder, Verkehrszeichen, Buchstaben u.a., aus Kunststoffen	t 1000 DM	3 697 63 409	3 782 59 711	3 931 61 356	54
2524 28 799	- - - Andere Waren (ohne Schilder, Verkehrszeichen u.ä.)	t 1000 DM	66 743 1 127 426	71 219 1 159 292	72 185 1 180 784	520

## 5 Produktion nach Güterarten - Deutschland

Melde-Nr.	Bezeichnung	Einheit	3. VJ 1998	2. VJ 1999	3. VJ 1999	3. VJ 1999 Anzahl Unternehmen
1	2	3	4	5	6	7
2524 90 105	Technische Teile aus Kunststoffen - für Maschinenbauerzeugnisse - aus faserverstärkten Kunststoffen	t 1000 DM	1 977 48 782	2 414 50 324	2 757 58 543	79
2524 90 109	- - aus anderen Kunststoffen	t 1000 DM	17 625 355 163	18 705 372 005	18 515 363 685	215
2524 90 310	- für Elektrowerkzeuge, Haushaltsgeräte, Bild-, Tonaufnahme und -wiedergabegeräte, Sendegeräte, elektrische Schaltgeräte u.a. elektronische Erzeugnisse - - für Elektrowerkzeuge, elektro-mechanische Haushaltsgeräte, Elektrowärmegeräte für den Haushalt	t 1000 DM	19 606 239 181	19 861 232 269	19 649 227 377	163
2524 90 330	- - für Bild- und Tonaufnahme- und -wiedergabegeräte	t 1000 DM	2 211 44 310	1 452 27 728	1 603 33 174	32
2524 90 355	- - für Sendegeräte, Funkgeräte, Rundfunk- und Fernsehgeräte - - aus faserverstärkten Kunststoffen	t 1000 DM	663 14 922	522 11 413	626 13 502	25
2524 90 359	- - - aus anderen Kunststoffen	t 1000 DM	2 750 58 225	2 768 50 567	2 688 52 334	43
2524 90 375	- - für elektrische Geräte zum Schließen, Unterbrechen, Schützen, Verbinden von elektrischen Stromkreisen; für Tafeln u.a., für die Stromverteilung und für elektronische integrierte Schaltungen - - - aus faserverstärkten Kunststoffen	t 1000 DM	3 016 54 229	3 002 44 836	3 278 48 365	66
2524 90 379	- - - aus anderen Kunststoffen	t 1000 DM	6 583 118 120	6 912 114 992	6 661 124 012	81
2524 90 390	- - für andere elektrotechnische Erzeugnisse	t 1000 DM	15 066 190 566	15 385 211 393	17 203 213 954	137
2524 90 535	- für Schienen-, Straßen-, Luft- und Raumfahrzeuge - - für Schienenfahrzeuge - - - aus faserverstärkten Kunststoffen	t 1000 DM	14 376	1 285 13 833	1 898 17 627	15
2524 90 539	- - - aus anderen Kunststoffen	t 1000 DM	409 5 493	464 5 711	675 7 771	15
2524 90 555	- - für Straßenfahrzeuge - - - aus faserverstärkten Kunststoffen	t 1000 DM	29 847 533 387	37 645 594 131	37 130 582 403	148
2524 90 559	- - - aus anderen Kunststoffen	t 1000 DM	70 843 1 288 755	81 674 1 366 303	75 120 1 284 278	319
2524 90 575	- - für Luft- und Raumfahrzeuge - - - aus faserverstärkten Kunststoffen	t 1000 DM	224 10 083	385 10 865	370 11 425	9
2524 90 579	- - - aus anderen Kunststoffen	t 1000 DM	303 14 103	346 15 206	364 13 633	8
2524 90 700	- für optische, foto- oder kinematografische Instrumente; Meß-, Prüf- oder Präzisionsinstrumente; medizinische und chirurgische Instrumente, Apparate und Geräte	t 1000 DM	6 322 150 736	7 271 155 000	7 287 161 170	139
2599 00 000	Veredlung von Erzeugnissen dieser Güterabteilung	1000 DM	357 027	375 403	386 490	187
2611 11 130	Glas, Keramik, bearbeitete Steine und Erden  Gegossenes oder gewalztes Glas, in Platten, Tafeln oder Profilen, auch mit Drahteinlage o. dgl. verstärkt; gezogenes oder geblasenes Glas, in Tafeln - Gegossenes oder gewalztes Glas, gefärbt, undurchsichtig, überfangen oder mit absorbierender oder reflektierender Schicht - - aus optischem Glas	1000 m2 1000 DM	.	.	.	1
2611 11 150	- - aus anderem Glas	1000 m2 1000 DM	3 222 37 552	2 565 33 541	3 013 38 352	10
2611 11 300	- Gegossenes oder gewalztes Glas, in Platten oder Tafeln, mit Drahteinlagen oder dgl. verstärkt	1000 m2 1000 DM	369 4 509	394 5 788	.	4

## 5 Produktion nach Güterarten - Deutschland

Melde-Nr.	Bezeichnung	Einheit	3. VJ 1998	2. VJ 1999	3. VJ 1999	3. VJ 1999 Anzahl Unternehmen
1	2	3	4	5	6	7
2611 11 500	- Profile aus gegossenem oder gewalztem Glas	t 1000 DM	.	.	.	2
	- Gezogenes oder geblasenes Glas, in Tafeln		.	.	.	
2611 11 750	- - aus optischem Glas	1000 m2 1000 DM	-	-	-	-
2611 11 790	- - aus anderem gezogenem oder geblasenem Glas (einschl. Gartenglas)	1000 m2 1000 DM	305 14 762	219 10 612	174 9 165	5
	Feuerpoliertes Glas ("Float-Glas"), geschliffenes oder poliertes Glas, in Platten oder Tafeln, nicht anders bearbeitet					
	- nicht mit Drahteinlagen, mit absorbierender oder ä. Schicht					
2611 12 110	- - Gartenglas	1000 m2 1000 DM	.	.	.	4
2611 12 130	- - Anderes Glas mit einer Dicke von 2,5 mm oder weniger	1000 m2 1000 DM	.	.	.	1
2611 12 150	- - Anderes Glas mit einer Dicke von mehr als 2,5 mm bis 3,5 mm	1000 m2 1000 DM	2 035	2 641 10 960	3 399 13 881	4
2611 12 170	- - Anderes Glas mit einer Dicke von mehr als 3,5 mm	1000 m2 1000 DM	28 755 191 503	32 132 195 900	29 913 190 137	12
2611 12 300	- Anderes feuerpoliertes Glas, nicht mit Drahteinlagen, in der Masse gefärbt, undurchsichtig, überfangen oder nur geschliffen	1000 m2 1000 DM	.	.	.	1
2611 12 500	- Anderes feuerpoliertes Glas, a.n.g.	1000 m2 1000 DM	.	.	.	2
2611 12 700	- Feuerpoliertes Glas, mit Drahteinlagen oder dgl.	1000 m2 1000 DM	.	.	.	1
	Optisches und anderes Glas, gebogen oder anders bearbeitet					
2612 11 500	- Optisches Glas	t 1000 DM	.	.	.	11
2612 11 900	- Anderes Glas	t 1000 DM	42 772 112 191	45 017 113 214	47 686 114 362	45
	Ein- und Mehrschichten-Sicherheitsglas					
	- Einsichten-Sicherheitsglas, vorgespannt, für Fahrzeuge					
2612 12 150	- - für Kraftfahrzeuge	1000 m2 1000 DM	2 022 96 303	2 448 113 995	2 215 105 438	8
2612 12 190	- - für andere Fahrzeuge	1000 m2 1000 DM	.	.	.	1
2612 12 300	- Anderes Einsichten-Sicherheitsglas, vorgespannt	1000 m2 1000 DM	1 077 75 545	1 049 75 805	1 180 87 623	32
	- Mehrschichten-Sicherheitsglas (Verbundglas), für Fahrzeuge					
2612 12 530	- - für Fahrzeuge (ohne solches für Kraftfahrzeuge)	t 1000 m2 1000 DM	.	.	.	1
2612 12 550	- - für Kraftfahrzeuge	t 1000 m2 1000 DM	27 279 1 928 133 539	31 252 2 240 161 254	33 793 2 348 166 136	5
2612 12 700	- Anderes Mehrschichten-Sicherheitsglas (Verbundglas)	1000 m2 1000 DM	1 921 106 012	1 774 105 723	2 087 121 928	25
	Mehrschichtige Isolierverglasungen und Spiegel, aus Glas					
2612 13 300	- Mehrschichtige Isolierverglasungen	1000 m2 1000 DM	7 037 449 794	6 128 390 995	7 226 461 573	139
2612 13 500	- Rückspiegel für Fahrzeuge darunter zum Absatz bestimmt	1000 St 1000 St 1000 DM	8 786 8 786 147 317	9 264 9 264 160 001	8 017 8 017 131 233	8 8
2612 13 900	- Andere Spiegel, auch gerahmt darunter zum Absatz bestimmt	t 1000 m2 t 1000 m2 1000 DM	17 399 1 929 17 399 1 929 36 163	18 635 2 083 18 635 2 083 33 903	16 634 1 805 16 634 1 805 32 652	22 22
	Haushaltskonservengläser; Behälter zu Transport- oder Verpackungszwecken, aus Glas					
2613 11 100	- Haushaltskonservengläser; Stopfen, Deckel u.a. Verschlüsse, aus Glas	t 1000 DM	191 850 114 298	154 407 99 464	185 742 115 211	14
2613 11 200	- Behälter zu Transport- oder Verpackungszwecken, aus Glasröhren mit einer Wandstärke von weniger als 1 mm	1000 St 1000 DM	154 679 14 179	155 891 16 278	163 433 16 011	7

## 5 Produktion nach Güterarten - Deutschland

Melde-Nr.	Bezeichnung	Einheit	3. VJ 1998	2. VJ 1999	3. VJ 1999	3. VJ 1999 Anzahl Unternehmen
1	2	3	4	5	6	7
2613 11 300	- Andere Behältnisse zu Transport- oder Verpackungszwecken, mit einem Nenninhalt von mehr als 2,5 l	1000 St 1000 DM	.	.	.	2
	- Flaschen u.a. Behältnisse zu Transport- u. Verpackungszwecken, für Nahrungsmittel und Getränke, mit einem Nenninhalt von 2,5 l oder weniger					
2613 11 530	- - - aus nicht gefärbtem Glas	1000 St 1000 DM	1 255 914 218 084	1 449 723 257 240	1 403 296 244 678	23
2613 11 550	- - - aus gefärbtem Glas	1000 St 1000 DM	1 658 297 253 004	1 482 448 233 411	1 620 264 249 648	14
2613 11 570	- - Flaschen mit einem Nenninhalt von 0,15 l oder weniger	1000 St 1000 DM	186 673 17 646	185 194 17 517	190 720 18 602	9
2613 11 590	- - Andere Behältnisse	1000 St 1000 DM	.	.	.	1
2613 11 700	- Andere Behältnisse zu Transport- oder Verpackungszwecken, mit einem Nenninhalt von 2,5 l oder weniger, für pharmazeutische Erzeugnisse	1000 St 1000 DM	436 917 62 129	442 610 62 755	361 194 52 049	11
2613 11 900	- Behältnisse zu Transport- oder Verpackungszwecken, mit einem Nenninhalt von 2,5 l oder weniger, für andere Erzeugnisse	1000 St 1000 DM	252 812 47 500	211 498 40 877	269 424 48 211	11
	Trinkgläser aus Bleikristall und aus anderem Glas					
2613 12 150	- aus Bleikristall, handgefertigt	1000 St 1000 DM	32 656	36 405	30 385	7
2613 12 190	- - Andere Trinkgläser aus Bleikristall, handgefertigt	1000 St 1000 DM	-	-	-	-
	- aus Bleikristall, mechanisch gefertigt					
2613 12 350	- - geschliffen oder anders bearbeitet	1000 St 1000 DM	.	.	.	2
2613 12 390	- - Andere Trinkgläser aus Bleikristall, mechanisch gefertigt	1000 St 1000 DM	-	-	-	-
	- aus anderem Glas (ohne solche aus Bleikristall)					
2613 12 530	- - handgefertigt	1000 St 1000 DM	459 5 771	460 5 961	328 5 000	7
2613 12 550	- aus vorgespanntem Glas oder mechanisch gefertigt	1000 St 1000 DM	62 924 81 530	60 343 78 769	60 305 69 060	10
	Glaswaren zur Verwendung bei Tisch, in der Küche, bei der Toilette, im Büro, zur Innenausstattung oder zu ähnlichen Zwecken (ohne Trinkgläser oder Glasperlen)					
2613 13 100	- aus Bleikristall, handgefertigt	1000 St 1000 DM	670 7 375	1 039 9 593	722 8 903	9
2613 13 300	- aus Bleikristall, mechanisch gefertigt	1000 St 1000 DM	11 785 39 592	12 588 40 964	12 081 38 988	5
2613 13 500	- aus anderem Glas, zur Verwendung bei Tisch oder in der Küche, mit einem speziellen Ausdehnungskoeffizienten für Temperaturen von 0 Grad C bis 300 Grad C (ohne Waren aus Glaskeramik)	1000 St 1000 DM	12 936 34 641	11 371 41 702	12 435 44 917	7
2613 13 600	- Glaskeramikwaren	1000 St 1000 DM	-	-	-	-
2613 13 700	- Andere Glaswaren, aus vorgespanntem Glas o. mechanisch gefertigt	1000 St 1000 DM	2 441 16 219	15 600	15 058	7
2613 13 800	- Andere Glaswaren, handgefertigt	1000 St 1000 DM	218 3 803	195 3 477	179 3 531	6
2613 14 000	Glaskolben für Vakuumisolierflaschen oder für andere Vakuumisolierbehälter	1000 St 1000 DM	.	.	.	1
	Glasstapelfasern, Glasseidenstränge und Garne, geschnittenes Textilglas					
2614 11 100	- Glasfasern mit einer Länge von 3 mm bis 50 mm (chopped strands)	t 1000 DM	.	.	.	1
2614 11 300	- Glasseidenstränge (Rovings), aus Filamenten	t 1000 DM	.	.	.	3
2614 11 500	- Andere Glaswaren aus Filamenten	t 1000 DM	.	.	.	4

## 5 Produktion nach Güterarten - Deutschland

Melde-Nr.	Bezeichnung	Einheit	3. VJ 1998	2. VJ 1999	3. VJ 1999	3. VJ 1999 Anzahl Unternehmen
1	2	3	4	5	6	7
2614 11 700	- Andere Glaswaren aus Stapelfasern	t 1000 DM	28 624	25 371	22 486	4
2614 12 100	Waren aus Glasfasern - Matten	t 1000 DM	25 339 75 379	70 708	73 636	5
2614 12 300	- Vliese	t 1000 DM	11 337 59 504	12 039 60 261	11 473 58 029	5
2614 12 500	- Matratzen, Platten u.ä. nicht gewebte Erzeugnisse aus Glasfasern	t 1000 DM	32 466 91 840	21 930 60 930	32 145 85 725	5
2614 12 930	- Andere Waren aus Glasfasern - - aus nicht textilen Glasfasern (ohne Schläuche und Schalen, zur Isolierung von Rohren)	t 1000 DM	1 635 14 039	5 146 36 264	5 241 38 483	8
2614 12 950	- - Schläuche und Schalen zur Isolierung von Rohren	t 1000 DM	.	.	.	2
2614 12 990	- - aus textilen Glasfasern	t 1000 DM	1 861 12 375	1 748 10 385	1 677 10 225	5
2615 11 100	Bruchglas, Glasabfälle, nicht bearbeitetes Glas - Bruchglas und andere Abfälle und Scherben von Glas; Glasmasse darunter zum Absatz bestimmt	t 1000 DM	495 495 113	423 423 73	371 371 88	4 4
2615 11 300	- Glas in Kugeln, Stangen oder Stäben, nicht bearbeitet darunter zum Absatz bestimmt	t 1000 DM	426 8 427	602 9 307	660 10 568	7 7
2615 11 500	- Glas in Rohren, nicht bearbeitet	t 1000 DM	21 724 125 951	23 350 138 185	20 993 154 732	8
2615 12 000	Bausteine, Platten, Fliesen u.a. Waren aus Glas, zu Bauzwecken; Kunstverglasungen; vielzelliges Glas oder Schaumglas, in Blöcken oder dgl.	t 1000 DM	13 903 29 557	15 140 27 803	13 852 29 160	10
2615 21 000	Offene Glaskolben und Glasrohre, Glasteile dafür, für elektrische Lampen, Kathodenstrahlröhren oder dgl.	t 1000 DM	69 416 162 781	48 729 154 210	40 809 123 827	10
2615 22 000	Gläser für Uhren u.ä. Gläser, Gläser für Brillen, jedoch nicht optisch bearbeitet; Hohlkugeln oder Hohlkugelsegmente, aus Glas, zum Herstellen solcher Gläser	t 1000 DM	.	.	.	1
2615 23 300	Glaswaren für Laboratorien; hygienische oder pharmazeutische Bedarfsartikel aus Glas; Ampullen, zu Transport- oder Verpackungszwecken - Glaswaren für Laboratorien; hygienische oder pharmazeutische Bedarfsartikel aus Glas, auch mit Skalen oder Eichzeichen	t 1000 DM	3 996 58 947	3 545 52 695	4 024 59 702	28
2615 23 500	- Ampullen, zu Transport- oder Verpackungszwecken	1000 St 1000 DM	391 309 24 789	402 833 27 718	402 224 29 763	9
2615 24 000	Teile aus Glas für Beleuchtungskörper u.ä.	1000 DM	15 341	16 712	14 539	12
2615 25 000	Elektrische Isolatoren aus Glas	t 1000 DM	-	-	-	-
2615 26 300	Glaswaren für Signalvorrichtungen und optische Elemente; Glaswürfel; Glaskurzwaren - Glaswaren für Signalvorrichtungen und optische Elemente, aus Glas, jedoch nicht optisch bearbeitet	t 1000 DM	.	.	.	2
2615 26 500	- Glaswürfel und andere Glaskurz- waren, auch auf Unterlagen, für für Mosaik oder zu ähnlichen Zierzwecken	t 1000 DM	-	-	-	1
2615 26 700	- Glaskurzwaren (einschl. Glasper- len, Nachahmungen von Perlen, Edel- oder Schmucksteinen; Mikro- kugeln, mit einem Durchmesser von 1 mm oder weniger)	t 1000 DM	8 274 25 875	8 784 21 532	7 676 20 860	7
2615 26 900	- Andere Glaswaren	1000 DM	79 442	81 855	78 032	26
2621 11 330	Geschirr, Haushalts-, Hygiene- und Toilettengegenstände, aus Porzellan - Geschirr - - weiß oder einfarbig	t 1000 DM	6 819 104 937	7 299 104 614	6 894 99 435	31



## 5 Produktion nach Güterarten - Deutschland

Melde-Nr.	Bezeichnung	Einheit	3. VJ 1998	2. VJ 1999	3. VJ 1999	3. VJ 1999 Anzahl Unternehmen
1	2	3	4	5	6	7
2621 11 350	- - dekoriert	t 1000 DM	9 432 168 133	9 294 168 411	9 382 159 716	30
2621 11 500	- Haushalts-, Hygiene- und Toilettengegenstände	t 1000 DM	.	.	.	1
2621 12 100	Anderes keramisches Geschirr, andere keramische Haushalts-, Hygiene- und Toilettengegenstände - aus gewöhnlichem Ton	t 1000 DM	.	.	.	2
2621 12 330	- aus Steinzeug - - weiß oder einfarbig	t 1000 DM	493 3 364	374 2 851	167 1 055	3
2621 12 350	- - dekoriert	t 1000 DM	233 2 601	131 2 258	133 2 430	7
2621 12 530	- aus Steingut oder feinen Erden - - weiß oder einfarbig	t 1000 DM	184 3 288	200 3 939	175 3 438	4
2621 12 550	- - dekoriert	t 1000 DM	398 7 054	421 7 217	407 6 870	7
2621 12 900	- Anderes keramisches Geschirr, andere keramische Haushalts-, Hygiene- und Toilettengegenstände	t 1000 DM	93 399	62 346	115 431	3
2621 13 330	Statuetten und andere keramische Ziergegenstände - aus Porzellan - - weiß oder einfarbig	1000 DM	4 380	3 628	3 650	10
2621 13 350	- - dekoriert	1000 DM	11 904	11 648	11 587	13
2621 13 500	- Andere Statuetten u.a. Ziergegenstände	1000 DM	19 907	17 830	21 027	10
2622 10 300	Ausgüsse, Wasch-, Klosettbecken, Badewannen u.ä. Installationsgegenstände - aus Porzellan	1000 St 1000 DM	807 .	844 .	773 .	5
2622 10 500	- aus anderen keramischen Stoffen	1000 St 1000 DM	148 .	150 .	. .	4
2623 10 330	Elektrische Isolatoren und Isolierteile, aus keramischen Stoffen - Elektrische Isolatoren aus keramischen Stoffen - - ohne Metallteile	t 1000 DM	765 6 124	621 4 886	938 5 763	7
2623 10 350	- - mit Metallteilen, für Starkstromfreileitungen und Fahrleitungen	t 1000 DM	1 231 8 291	1 519 9 636	1 600 10 109	4
2623 10 390	- - Andere Isolatoren, mit Metallteilen	t 1000 DM	2 885 22 956	2 718 22 433	2 581 22 214	5
2623 10 530	- Isolierteile aus keramischen Stoffen, für elektrische Maschinen, Apparate, Geräte oder Installationen	t 1000 DM	29 856	29 228	30 827	4
2623 10 550	- - Andere Isolierteile aus keramischen Stoffen	t 1000 DM	4 142 37 833	3 723 37 012	3 336 34 969	12
2624 11 000	Waren für chemische u.a. technische Zwecke, aus Porzellan	t 1000 DM	4 236 78 551	3 130 .	3 160 .	8
2624 12 010	Anderes keramische Waren für chemische u.a. technische Zwecke - Oxidkeramik mit einem Gehalt an Metalloxiden von mehr als 90 GHT, für chemische Zwecke	t 1000 DM	593 60 662	513 55 140	464 53 545	6
2624 12 020	- Andere keramische Waren - - für chemische Zwecke	t 1000 DM	775 7 304	833 6 520	774 6 301	8
2624 12 030	- - für magnetische Zwecke	t 1000 DM	-	-	.	1
2624 12 040	- - für optische Zwecke	t 1000 DM	-	.	.	1
2624 12 050	- - für technische Zwecke, Schneidkeramik	t 1000 DM	-	-	-	-
2624 12 060	- - verschleißfeste Keramik für technische Zwecke	t 1000 DM	324 13 254	365 14 697	331 14 196	8
2624 12 070	- - hitzebeständige Keramik für technische Zwecke	t 1000 DM	505 5 670	643 6 677	696 5 736	7
2624 12 090	- - für technische Zwecke	t 1000 DM	59 6 645	116 21 619	109 25 566	9

## 5 Produktion nach Güterarten - Deutschland

Melde-Nr.	Bezeichnung	Einheit	3. VJ 1998	2. VJ 1999	3. VJ 1999	3. VJ 1999 Anzahl Unternehmen
1	2	3	4	5	6	7
2625 11 000	Keramische Tröge, Wannen u.ä. Behälter für die Landwirtschaft; keramische Krüge u.ä. Behälter zu Transport- oder Verpackungszwecken	t 1000 DM	2 164 2 759	1 676 2 020	2 537	4
2625 12 300	Andere keramische Waren - aus Porzellan	t 1000 DM	25 274	20 954	17 347	4
2625 12 550	- aus anderen Stoffen - - aus gewöhnlichem Ton	t 1000 DM	35 022 69 958	51 596 72 268	44 999 67 807	21
2625 12 590	- - aus anderen Stoffen (ohne solche aus gewöhnlichem Ton)	t 1000 DM	6 171 27 184	9 388 20 174	9 494 20 637	15
2626 11 000	Steine, Platten, Fliesen u.ä. keramische Waren, aus kieselssäure- haltigen fossilen Mehlen oder Erden	t 1000 DM	.	.	.	1
2626 12 100	Geformte feuerfeste keramische Werkstoffe - Feuerfeste Steine, Platten, Fliesen u.ä. Bauteile - - mit einem Gehalt der Elemente Mg, Ca oder Cr, berechnet als MgO, CaO, Cr2O3, einzeln oder gemeinsam von mehr als 50 GHT (Basische Steine)	t 1000 DM	115 541 140 736	106 564 120 486	105 613 125 248	7
2626 12 330	- - mit einem Gehalt an Tonerde (Al2O3, an Kieselsäure (SiO2) oder einer Mischung oder Ver- bindung dieser Erzeugnisse von mehr als 50 GHT - - - mit einem Gehalt an Kiesel- säure (SiO2) von 93 GHT oder mehr (Silikatsteine)	t 1000 DM	4 225 7 336	6 523 9 669	6 930 10 359	4
2626 12 350	- - - mit einem Gehalt an Tonerde (Al2O3) von mehr als 7, jedoch weniger als 45 GHT (Schamottesteine)	t 1000 DM	64 623 54 588	53 010 47 922	47 682 43 528	21
2626 12 370	- - - Andere feuerfeste Steine, Platten, Fliesen u.ä. Bauteile, mit einem Gehalt an Tonerde, an Kieselsäure oder einer Mischung oder Verbindung dieser Erzeugnisse von mehr als 50 GHT (Tonerdreiche Steine)	t 1000 DM	36 202 79 158	32 235 69 644	30 801 71 055	18
2626 12 900	- Andere feuerfeste Steine, Platten, Fliesen u.ä. Bauteile	t 1000 DM	10 619 53 757	8 608 50 790	7 749 39 150	18
2626 13 001	Feuerfeste Zemente, feuerfeste Mörtel, feuerfester Beton u.ä. feuerfeste Mischungen - Basische Mörtel und Massen (Gehalt an MgO, CaO oder Cr2O3, einzeln oder allgemein von mehr als 50 GHT)	t 1000 DM	34 235 23 414	32 113 21 034	34 995 24 467	7
2626 13 003	- Saure Mörtel und Massen (Gehalt an Kieselsäure (SiO2) von 85 GHT oder mehr)	t 1000 DM	27 485 7 667	22 641 7 078	23 186 7 419	8
2626 13 005	- Schamottemörtel und -massen (Gehalt an Tonerde (Al2O3) von mehr als 10, jedoch weniger als 45 GHT und Kieselsäuregehalt (SiO2) unter 85 GHT)	t 1000 DM	25 774 32 557	21 769 20 941	25 803 24 962	22
2626 13 007	- Tonreiche Mörtel und Massen (Gehalt an Tonerde (Al2O3) von 45 GHT oder mehr)	t 1000 DM	35 207 30 882	47 025 44 574	47 937 47 316	17
2626 13 009	- Andere feuerfeste Mörtel und Massen	t 1000 DM	33 903 37 918	11 875 13 679	15 102 16 798	15
2626 14 100	Andere geformte feuerfeste Waren - Magnesit, Dolomit oder Chromit enthaltend, a.n.g.	t 1000 DM	.	.	.	2
2626 14 300	- mit einem Gehalt an Graphit oder Kohlenstoff in anderer Form, von mehr als 25 GHT - mit einer Mischung oder Verbindung von Tonerde oder Kieselsäure von mehr als 50 GHT	t 1000 DM	1 920 15 869	2 088 16 189	2 017 15 549	6
2626 14 550	- - mit einem Gehalt an Tonerde (Al2O3) von weniger als 45 GHT	t 1000 DM	1 030 2 362	1 020 3 167	981 2 213	4
2626 14 590	- - mit einem Gehalt an Tonerde (Al2O3) von 45 GHT oder mehr	t 1000 DM	131 3 170	193 3 755	178 3 753	4

## 5 Produktion nach Güterarten - Deutschland

Melde-Nr.	Bezeichnung	Einheit	3. VJ 1998	2. VJ 1999	3. VJ 1999	3. VJ 1999 Anzahl Unternehmen
1	2	3	4	5	6	7
2626 14 903	- Andere feuerfeste keramische Waren - mit einem Gehalt an MgO, CaO oder Cr <sub>2</sub> O <sub>3</sub> , einzeln oder gemeinsam, von mehr als 50 GHT	t 1000 DM	- -	- -	. .	1
2626 14 909	- - Andere geformte feuerfeste keramische Waren, a.n.g.	t 1000 DM	26 298 45 439	20 785 42 241	21 265 39 262	11
2630 10 100	Unglasierte und glasierte keramische Fliesen, Würfel, Steinchen, Boden- und Wandplatten - Unglasierte Fliesen u.ä., mit einer Oberfläche von weniger als 49 cm <sup>2</sup> , für Mosaik	1000 m <sup>2</sup> 1000 DM	. .	. .	. .	1
2630 10 200	- Glasierte Fliesen u.ä., mit einer Oberfläche von weniger als 49 cm <sup>2</sup> , für Mosaik	1000 m <sup>2</sup> 1000 DM	1 009 16 181	1 091 18 729	1 067 18 738	4
2630 10 300	- Unglasierte keramische Spaltplatten	1000 m <sup>2</sup> 1000 DM	1 163 22 001	1 158 20 928	1 118 20 053	11
2630 10 530	- - Andere unglasierte keramische Fliesen, Boden- und Wandplatten - - aus Steinzeug	1000 m <sup>2</sup> 1000 DM	988 30 739	1 283 37 729	1 228 35 153	4
2630 10 550	- - aus Steingut oder feinen Erden	1000 m <sup>2</sup> 1000 DM	- -	- -	- -	-
2630 10 590	- - Andere unglasierte Fliesen, Boden- und Wandplatten, a.n.g.	1000 m <sup>2</sup> 1000 DM	406 .	406 .	291 .	5
2630 10 710	- - Andere glasierte keramische Fliesen, Boden- und Wandplatten - - Spaltplatten	1000 m <sup>2</sup> 1000 DM	2 663 41 525	2 810 43 640	2 558 40 502	10
2630 10 730	- - aus Steinzeug, mit einer Oberfläche von mehr als 90 cm <sup>2</sup>	1000 m <sup>2</sup> 1000 DM	1 326 32 184	1 395 31 520	1 331 26 790	5
2630 10 750	- - aus Steingut oder feinen Erden, mit einer Oberfläche von mehr als 90 cm <sup>2</sup>	1000 m <sup>2</sup> 1000 DM	3 999 68 359	4 083 63 942	3 837 59 556	6
2630 10 790	- - Andere glasierte Fliesen, Boden- und Wandplatten, a.n.g.	1000 m <sup>2</sup> 1000 DM	4 245 56 116	3 841 51 528	4 268 62 629	6
2640 11 130	Mauerziegel, Hourdis, Deckenziegel und dgl., aus keramischen Stoffen - Mauerziegel für Mauerwerks-Konstruktionen - Hintermauerziegel, mit oder ohne Lochung, für die Erstellung von verputzten oder verkleideten Wänden	1000 m <sup>3</sup> 1000 DM	3 249 255 244	3 197 275 977	3 124 277 551	77
2640 11 150	- - Vormauerziegel, mit oder ohne Lochung, für die Erstellung von Sichtmauerwerk	1000 m <sup>3</sup> 1000 DM	500 130 081	362 101 956	394 111 635	37
2640 11 170	- - Ziegel für Boden- und Straßenbeläge	1000 m <sup>3</sup> 1000 DM	172 43 262	186 48 035	195 51 293	23
2640 11 300	- Hourdis, Deckenziegel und dgl.	t 1000 DM	21 305 5 440	20 269 5 150	18 622 4 860	8
2640 12 503	Dachziegel aus keramischen Stoffen, Schornsteinteile, Rauchleitungen, Bauzierate und andere Baukeramik - Dachziegel aus keramischen Stoffen, geformte Bauteile für die Verwendung als Dacheindeckung mit überlappender Verlegung auf geneigten Dächern - Preßdachziegel (z.B. Falz-, Pfannen-, Mönch-, Nonnenziegel)	1000 St 1000 DM	150 356 222 084	162 554 232 202	168 079 234 825	27
2640 12 505	- - Biberschwänze	1000 St 1000 DM	69 486 43 631	65 130 37 084	71 866 40 934	16
2640 12 507	- - Andere Strangziegel (z.B. Hohlpfannen, Hohlstrangziegel)	1000 St 1000 DM	1 999 2 896	1 485 2 172	1 446 2 350	5
2640 12 509	- - Sonstige Dachziegel und Dachzubehörteile (z.B. First-, Gratziegel, Ortgang, Entlüfter)	1000 St 1000 DM	19 218 109 778	17 888 111 837	20 626 119 599	26
2640 12 700	- Schornsteinteile, Rauchleitungen, Bauzierate und andere Baukeramik	t 1000 DM	7 406 4 543	8 924 5 614	9 974 .	4
2640 13 000	Keramische Rohre, Rohrleitungen, Rinnen, Rohrform-, Rohrverschluß- und Rohrverbindungsstücke	t 1000 DM	35 721 30 494	50 905 43 518	45 071 .	11
2651 11 000	Zementklinker	1000 t 1000 DM	777 46 418	700 42 013	721 43 044	9

## 5 Produktion nach Güterarten - Deutschland

Melde-Nr.	Bezeichnung	Einheit	3. VJ 1998	2. VJ 1999	3. VJ 1999	3. VJ 1999 Anzahl Unternehmen
1	2	3	4	5	6	7
2651 12 100	Portland-, Tonerdeschmelzzement und anderer Zement - Weißer Portlandzement darunter zum Absatz bestimmt	1000 t 1000 t 1000 DM	* . .	. . .	. . .	1 1
2651 12 300	- Anderer Portlandzement darunter zum Absatz bestimmt	1000 t 1000 t 1000 DM	* 7 907 7 791 932 910	8 113 8 002 960 489	8 289 8 147 984 700	36 36
2651 12 500	- Tonerdeschmelzzement darunter zum Absatz bestimmt	1000 t 1000 t 1000 DM	* . .	. . .	. . .	1 1
2651 12 900	- Anderer Zement (z.B. Hochofenzement, Puzzolanement) darunter zum Absatz bestimmt	1000 t 1000 t 1000 DM	* 2 817 316 546	2 569 .	2 899 .	27 27
2652 10 330	Luftkalk und hydraulischer Kalk - Luftkalk - - ungelöscht darunter zum Absatz bestimmt	1000 t 1000 t 1000 DM	* . 1 334 154 119	1 512 1 397 156 365	1 460 1 345 152 653	24 24
2652 10 350	- - gelöscht darunter zum Absatz bestimmt	1000 t 1000 t 1000 DM	* . 286 36 718	301 297 37 503	294 290 37 204	20 20
2652 10 500	- Hydraulischer Kalk darunter zum Absatz bestimmt	1000 t 1000 t 1000 DM	* . 183 17 532	. 198 17 913	. 190 17 607	11 11
2653 10 003	Gips aus gebranntem Gipsstein oder aus Calciumsulfat - Rauchgas-Entschwefelungsgips darunter zum Absatz bestimmt	1000 t 1000 t 1000 DM	* . . .	. . .	. . .	1 1
2653 10 005	- Chemiegips darunter zum Absatz bestimmt	1000 t 1000 t 1000 DM	* 74 74 .	67 67 .	84 84 .	4 4
2653 10 009	- Anderer gebrannter Gips darunter zum Absatz bestimmt	1000 t 1000 t 1000 DM	* . 785 135 353	. 730 132 186	. 796 140 960	19 19
2661 11 301	Baublöcke und Mauersteine, Dach- steine, Fliesen, aus Zement, Beton oder Kunststein (Kalksandstein) - Baublöcke und Mauersteine - - aus Porenbeton	1000 m3 1000 DM	. 168 680	1 177 150 384	1 164 149 951	27
2661 11 302	- - Vollsteine aus Leichtbeton	1000 m3 1000 DM	. 26 128	186 22 601	259 28 795	18
2661 11 303	- - Andere Baublöcke und Mauersteine, aus Leichtbeton	1000 m3 1000 DM	. 33 261	304 28 569	323 28 040	36
2661 11 305	- - Vollsteine aus Normal- und Schwerbeton	1000 m3 1000 DM	. 2 964	58 7 014	55 6 469	9
2661 11 306	- - Andere Baublöcke und Mauersteine, aus Normal- und Schwerbeton	1000 m3 1000 DM	. 16 984	141 16 627	142 15 396	39
2661 11 307	- - Vormauersteine und Verblender, aus Kunststein (Kalksandstein)	1000 m3 1000 DM	. 10 761	46 8 002	55 10 145	15
2661 11 308	- - Vollsteine aus Kunststein (Kalksandstein)	1000 m3 1000 DM	. 116 103	1 014 117 503	1 140 122 952	66
2661 11 309	- - Andere Baublöcke und Mauersteine, aus Kunststein (Kalksandstein)	1000 m3 1000 DM	. 129 432	1 080 115 937	1 081 116 842	68
2661 11 501	- Dachsteine, Gehwegplatten, Belag- platten, Betonpflastersteine u.ä. - - Dachsteine aus Beton - - - großformatig	1000 St 1000 t 1000 DM	186 083 618 237 669	196 124 617 233 830	180 238 581 229 131	5
2661 11 502	- - - kleinformig	1000 St 1000 t 1000 DM	. . .	. . .	. . .	3
2661 11 503	- - - First- und Gratsteine	1000 St 1000 t 1000 DM	3 481 13 .	4 058 14 .	2 365 11 .	4
2661 11 504	- - Gehwegplatten, Belagplatten	1000 t 1000 DM	769 108 050	632 91 838	713 104 098	77
2661 11 505	- - Betonpflastersteine	1000 t 1000 DM	5 765 515 101	5 916 533 027	6 109 557 729	165
2661 11 509	- - Andere Ziegel, Fliesen u.dgl., aus Zement, Beton oder Kunststein	1000 t 1000 DM	88 29 479	74 28 565	72 29 775	18

## 5 Produktion nach Güterarten - Deutschland

Melde-Nr.	Bezeichnung	Einheit	3. VJ 1998	2. VJ 1999	3. VJ 1999	3. VJ 1999 Anzahl Unternehmen
1	2	3	4	5	6	7
2661 12 001	Vorgefertigte Bauelemente aus Zement, Beton oder Kunststein (Kalksandstein) - Großformatige Wandbauteile (Wandtafeln)	1000 m2 1000 DM	238 100	2 609 222 988	3 021 257 743	144
2661 12 002	- Lärmschutzwände	1000 m2 1000 DM	7 251	12 1 453	16 3 051	4
2661 12 003	- Großformatige Deckentafeln	1000 m2 1000 DM	342 232	9 221 336 152	9 591 359 684	173
2661 12 004	- Deckenbalken und Deckenhohlbalken	1000 t 1000 DM	6 1 812	8 2 329	9 2 343	18
2661 12 005	- Pfosten und Platten aller Art	1000 t 1000 DM	10 2 797	18 4 724	20 5 387	19
2661 12 006	- Schornsteinformstücke	1000 t 1000 DM	62 48 840	52 45 882	54 47 612	17
2661 12 007	- Fertigteile für Gartenbau und Landwirtschaft	1000 t 1000 DM	456 80 837	545 92 227	559 94 827	72
2661 12 008	- Fertigteile konstruktiver Art (z.B. Balken, Stürze, Binder usw.)	1000 t 1000 DM	1 264 409 095	1 231 400 816	1 285 415 309	212
2661 12 009	- Andere vorgefertigte Bauelemente	1000 t 1000 DM	1 457 382 563	1 426 393 449	1 540 429 101	261
2661 13 000	Rohre aus Zement, Beton oder Kunststein (Kalksandstein)	1000 t 1000 DM	1 009 157 114	935 143 965	976 149 357	84
2661 20 003	Vorgefertigte Gebäude aus Zement oder Betonfertigteilen - Wohngebäude	m2 St 1000 DM	6 973 46 9 736	. . .	. . .	6
2661 20 005	- Nichtwohngebäude	m2 St 1000 DM	93 249 1 250 48 919	73 241 1 115 33 276	58 090 1 167 35 330	12
2661 20 009	- Andere Gebäude (z.B. Garagen)	m2 St 1000 DM	265 575 12 130 81 364	313 941 11 836 77 747	337 378 12 418 80 431	45
2662 10 501	Platten, Tafeln, Dielen, Fliesen u.ä. Waren aus Gips oder aus Mischungen auf der Grundlage von Gips - Gipsbauplatten, kartonummantelt oder kernarmiert durch Papierfasern - Gipskartonplatten, gem. Din 18 180	1000 m2 1000 DM	70 039 144 248	66 018 139 829	72 966 149 827	7
2662 10 503	- Gipsfaserplatten	1000 m2 1000 DM	. .	4 278 29 232	4 892 31 715	3
2662 10 505	- Gips-Wandbauplatten (Vollgipsplatten, Tafeln, bewehrt oder unbewehrt), gem. DIN 18 163	1000 m2 1000 DM	632 10 213	596 8 921	651 9 707	4
2662 10 507	- Gipsbauplatten, kaschiert und weiterverarbeitet (Gipskartonverbundplatten, Dekorplatten)	1000 m2 1000 DM	892 16 289	1 011 16 790	931 15 623	4
2662 10 903	- Andere Platten, Tafeln, Dielen, Fliesen u.ä. Waren - Gipsbauplatten, Tafeln, Dielen, Fliesen u.ä. Waren, aus Gips oder aus Mischungen auf der Grundlage von Gips, ummantelt oder bewehrt mit anderen Materialien	1000 m2 1000 DM	. .	. .	. .	1
2662 10 909	- - Andere Gipsbauteile, Wandbauplatten, Deckenplatten, Steine	1000 m2 1000 DM	. .	. .	. .	2
2663 10 000	Frischbeton (Transportbeton)	1000 m3 1000 DM	13 532 1 774 662	13 442 1 735 244	14 095 1 790 806	538
2664 10 001	Mörtel u.ä. Beton, nicht feuerfest - Anderer Beton, der noch nicht mit Wasser angemacht wurde (Trockenbeton)	1000 t 1000 DM	110 22 466	93 17 758	95 17 400	10
2664 10 002	- Werk-Naß-Mörtel - - Putzmörtel	1000 m3 1000 DM	. 5 615	44 6 274	47 6 445	16
2664 10 003	- - Mauermörtel	1000 m3 1000 DM	. 27 859	152 22 331	146 21 931	92
2664 10 004	- - anderer Mörtel	1000 m3 1000 DM	. 4 981	64 10 401	58 11 260	30

## 5 Produktion nach Güterarten - Deutschland

Melde-Nr.	Bezeichnung	Einheit	3. VJ 1998	2. VJ 1999	3. VJ 1999	3. VJ 1999 Anzahl Unternehmen
1	2	3	4	5	6	7
2664 10 005	- Werk-Trocken-Mörtel - - Putzmörtel	1000 t 1000 DM	1 004 231 135	864 198 056	957 219 472	52
2664 10 006	- - Edelputz, anderer Putzmörtel	1000 t 1000 DM	236 117 514	232 97 770	248 103 544	18
2664 10 007	- - Mauermörtel	1000 t 1000 DM	756 103 952	720 94 716	728 98 001	45
2664 10 008	- - anderer Mörtel	1000 t 1000 DM	924 318 506	872 296 189	1 009 341 492	78
2665 11 003	Platten, Dielen, Fliesen, Blöcke u.dgl., aus Pflanzenfasern, Holzabfällen u.ä., mit Zement, Gips oder anderen mineralischen Bindemitteln hergestellt - Dämm- und Leichtbauplatten - - aus Holzwolle (ohne Verbindung), mit Schichten aus Hartschaum oder Mineralfasern	1000 m2 1000 DM	922 7 158	852 5 061	869 5 870	8
2665 11 005	- - aus Holzwolle, mit Schichten aus Hartschaum, fest verbunden	1000 m2 1000 DM	963 11 763	790 8 614	889 9 732	6
2665 11 007	- - aus Holzwolle, mit Schichten aus Mineralfasern, fest verbunden	1000 m2 1000 DM	148 6 285	175 6 760	182 7 295	9
2665 11 009	- Andere Platten, Dielen, Fliesen, Blöcke u. dgl., aus anderen Fasern	1000 m2 1000 DM	1 663 34 613	1 306 27 511	1 444 31 192	11
2665 12 300	Platten, Dielen, Fliesen, Ziegel, Rohre, Rohrform-, Rohrverschluß- und Rohrverbindungsstücke, aus Asbestzement, Cellulosezement oder dgl. - Platten, Tafeln, Fliesen, Ziegel oder dgl.	1000 m2 1000 DM	4 880 78 255	4 266 69 467	3 879 62 553	5
2665 12 500	- Rohre, Rohrform-, Rohrverschluß- und Rohrverbindungsstücke	t 1000 DM	.	.	.	2
2665 12 900	- Andere Waren aus Asbestzement, Cellulosezement oder dgl.	t 1000 DM	.	.	.	3
2666 11 000	Andere Waren aus Gips oder aus Mischungen auf der Grundlage von Gips (auch Dekorplatten) Andere Waren aus Zement, Beton oder Kunststein (ohne Ziegel und Rohre) - Platten und Dielen für Wände und Decken	t 1000 DM	.	.	.	2
2666 12 001	- - aus Leichtbeton	1000 m2 1000 DM	.	.	.	1
2666 12 002	- - aus Porenbeton	1000 m2 1000 DM	.	445 21 167	542 24 047	7
2666 12 003	- - aus Normal- und Schwerbeton	1000 m2 1000 DM	.	812 37 690	1 011 46 899	12
2666 12 004	- Deckensteine aus Leichtbeton	t 1000 DM	.	5 478 842	.	5
2666 12 005	- Deckensteine aus Normal- und Schwerbeton	t 1000 DM	-	-	-	-
2666 12 006	- Eisenbahnschwellen	t 1000 DM	264 997 68 583	213 256 66 087	284 450 82 324	10
2666 12 007	- Stahl- und Spannbetonmasten	t 1000 DM	.	.	.	2
2666 12 009	- Andere Waren aus Zement, Beton oder Kunststein, a.n.g.	t 1000 DM	70 053 87 924	73 143 104 081	70 602 103 560	37
2670 11 000	Bearbeiteter Marmor, Travertin und Alabaster	t 1000 DM	52 552 86 380	45 686 72 518	49 450 79 396	105
2670 12 100	Pflastersteine und -platten, Bordsteine, Fliesen, Würfel von Naturstein; andere bearbeitete Kalksteine, Granit, Werksteine, Tonschiefer - Pflastersteine, Bordsteine und Pflasterplatten, aus Naturstein (ohne Schiefer)	t 1000 DM	20 974 4 579	17 839 3 736	24 129 5 401	20
2670 12 300	- Fliesen, Würfel u. dgl., Körnungen, Splitter und Mehl von Natursteinen, künstlich gefärbt, für Mosaik	t 1000 DM	1 597 274 .	1 489 286 18 746	1 601 303 20 107	4
2670 12 400	- Andere bearbeitete Kalksteine	t 1000 DM	64 655 21 678	18 082 20 523	20 142 22 984	25

## 5 Produktion nach Güterarten - Deutschland

Melde-Nr.	Bezeichnung	Einheit	3. VJ 1998	2. VJ 1999	3. VJ 1999	3. VJ 1999 Anzahl Unternehmen
1	2	3	4	5	6	7
2670 12 600	- Bearbeiteter Granit	t 1000 DM	54 468 127 009	49 386 111 319	48 993 108 927	110
2670 12 800	- Andere bearbeitete Werksteine	t 1000 DM	35 635 51 878	28 720 44 787	29 084 42 728	49
2670 12 900	- Bearbeiteter Tonschiefer und Waren aus Tonschiefer oder aus Preßschiefer	t 1000 DM	.	2 145 4 218	2 141 4 261	3
2681 11 100	Mühl- und Mahlsteine, Schleifkörper, Wetz- und Poliersteine	t 1000 DM	.	.	.	1
2681 11 200	- Mühlsteine und Steine zum Mahlen, Zerfasern oder Brechen	t 1000 DM	.	.	.	1
2681 11 200	- Schleifkörper aus agglomerierten synthetischen oder natürlichen Diamanten	t 1000 DM	217 48 120	192 47 643	192 45 801	18
2681 11 300	- Schleifkörper aus anderen agglomerierten Schleifstoffen	t 1000 DM	5 741 46 307	5 190 42 766	5 255 42 539	17
2681 11 300	- - - mit Kunstharzbindung	t 1000 DM	2 443 28 449	2 269 27 218	2 342 27 852	23
2681 11 300	- - - mit Faserstoffverstärkung	t 1000 DM	4 474 64 888	4 544 63 992	4 371 62 759	26
2681 11 400	- - - ohne Faserstoffverstärkung	t 1000 DM	589 10 464	596 10 789	565 10 794	10
2681 11 500	- - mit keramischer oder Silikatbindung	t 1000 DM	61 11 721	62 13 233	61 12 717	9
2681 11 603	- Andere Schleifkörper aus anderen agglomerierten Schleifstoffen	t 1000 DM	.	.	.	-
2681 11 603	- - mit anderen Bindungen	t 1000 DM	.	.	.	-
2681 11 609	- - Andere Schleifkörper aus agglomerierten natürlichen Schleifstoffen, a.n.g.	t 1000 DM	.	.	.	-
2681 11 700	- Schleifkörper aus Naturstein	t 1000 DM	.	.	.	-
2681 11 800	- Wetz- oder Poliersteine zum Handgebrauch	t 1000 DM	.	.	.	-
2681 12 300	Natürliche oder künstliche Schleifstoffe, in Pulver- oder Körnerform	1000 m2 1000 DM	6 356 100 225	7 158 112 179	6 586 104 763	9
2681 12 500	- auf einer Unterlage aus Gewebe aus Spinnstoffen	1000 m2 1000 DM	9 139 48 134	9 724 49 869	8 737 45 812	9
2681 12 903	- auf einer Unterlage aus anderen Stoffen	1000 m2 1000 DM	187 3 509	181 3 437	175 .	3
2681 12 903	- - auf Kombination aus Papier und Gewebe (Schleifkombination)	1000 m2 1000 DM	495 12 609	599 14 156	406 10 235	7
2681 12 905	- - auf Vulkanfaser	1000 m2 1000 DM	.	.	.	1
2681 12 909	- - auf anderen Stoffen	1000 m2 1000 DM	.	.	.	1
2682 11 100	Asbestwaren	t 1000 DM	.	.	.	1
2682 11 300	- Bearbeitete Asbestfasern; Mischungen auf der Grundlage von Asbest; Schnüre, Seile, Gewebe, Gewirke, Bekleidung, Schuhe u. Kopfbedeckungen, aus Asbest oder aus Mischungen auf der Grundlage von Asbest	t 1000 DM	.	.	.	1
2682 11 500	- Garne aus Asbest oder aus Mischungen auf der Grundlage von Asbest	t 1000 DM	.	.	.	-
2682 11 700	- Papier, Pappe und Filz u.a. Waren, aus Asbest oder aus Mischungen auf der Grundlage von Asbest	t 1000 DM	.	.	.	-
2682 11 930	- Dichtungsmaterial aus zusammengepreßten Asbestfasern und Elastomeren, in Platten oder Rollen	t 1000 DM	.	.	.	1
2682 11 930	- Bremsbeläge, Bremsklötze, Kupplungsbeläge, auf der Grundlage von Asbest, anderen mineralischen Stoffen oder Zellstoff	t 1000 DM	10 004 169 036	11 243 173 217	11 264 174 350	10
2682 11 950	- - Bremsbeläge und Bremsklötze	t 1000 DM	3 678 32 164	3 407 30 344	1 740 27 319	6
2682 11 950	- - Reibungsbeläge für Kupplungen u. dgl.	t 1000 DM	.	.	.	6

## 5 Produktion nach Güterarten - Deutschland

Melde-Nr.	Bezeichnung	Einheit	3. VJ 1998	2. VJ 1999	3. VJ 1999	3. VJ 1999 Anzahl Unternehmen
1	2	3	4	5	6	7
	Waren aus Asphalt oder aus ähnlichen Stoffen					
	- Dach- und Dichtungsbahnen u.a.					
	Waren, aus Asphalt o.ä. Stoffen, in Rollen					
2682 12 531	- - Dach- und Dichtungsbahnen	1000 m2	10 117	10 673	10 930	10
	- - - aus Rohdachpappe	1000 DM	16 635	16 447	19 084	
2682 12 533	- - - aus Glasvlies	1000 m2	9 151	8 683	8 406	19
		1000 DM	16 555	13 363	13 439	
2682 12 535	- - - Schweiß- und Schmelzbahnen	1000 m2	18 768	17 128	19 547	21
		1000 DM	63 545	50 717	60 167	
2682 12 537	- - - Polymerbitumenbahnen	1000 m2	26 655	27 876	31 778	22
		1000 DM	147 156	146 135	172 666	
2682 12 539	- - - Andere Dach- und Dichtungsbahnen	1000 m2	13 825	12 155	13 069	21
		1000 DM	48 211	44 124	45 046	
2682 12 590	- - Andere Waren in Rollen	1000 m2	.	.	.	1
		1000 DM	.	.	.	
2682 12 900	- Andere Waren aus Asphalt o.ä. Stoffen	t	8 597	7 783	8 763	5
		1000 DM	9 020	8 131	8 573	
2682 13 000	Bituminöse Mischungen auf der Grundlage von Naturasphalt, Naturbitumen u.ä. (z.B. Asphaltmastix, Verschnittbitumen)	1000 t	4 260	3 600	4 570	75
		1000 DM	320 000	287 764	342 179	
2682 14 000	Künstlicher Graphit; kolloider oder halbkolloider Graphit; Zubereitungen auf der Grundlage von Graphit o.ä. Kohlenstoffen	t	.	.	.	3
		1000 DM	43 492	37 269	32 579	
2682 15 000	Künstlicher Korund	t	16 493	10 283	10 903	4
		1000 DM	26 911	19 240	19 947	
	Mineralische Wollen, geblähte mineralische Erzeugnisse, Mischungen aus mineralischen Stoffen, andere Waren aus mineralischen Stoffen, a.n.g.					
2682 16 100	- Hüttenwolle, Steinwolle u.ä. mineralische Wollen, auch miteinander gemischt, lose, in Platten oder in Rollen	t	99 510	116 280	124 397	8
		1000 DM	146 920	148 407	162 313	
2682 16 200	- Geblähter Vermiculit, geblähter Ton, Schaumslagge u.ä. geblähte mineralische Erzeugnisse, auch miteinander gemischt	t	189 426	163 541	172 183	12
		1000 DM	45 770	39 880	42 276	
2682 16 300	- Mischungen und Waren aus mineralischen Stoffen zu Wärme-, Kälte- oder Schallschutzzwecken (ohne Waren aus Asbest- oder Cellulosezement und ohne keramische Waren)	t	75 174	64 671	71 850	15
		1000 DM	81 887	73 100	81 729	
2682 16 500	- Bearbeiteter Glimmer und Glimmerwaren, auch auf Unterlagen	t	-	-	-	-
		1000 DM	-	-	-	
2682 16 700	- Waren aus Graphit oder anderem Kohlenstoff, nicht für elektrotechnische Zwecke	t	.	.	.	3
		1000 DM	1 916	1 857	1 935	
2682 16 800	- Waren aus Torf	t	.	.	.	1
		1000 DM	.	.	.	
2682 16 900	- Andere Waren aus Steinen oder anderen mineralischen Stoffen, a.n.g.	t	8 991	31 858	34 398	14
		1000 DM	11 640	20 577	22 669	
2699 00 000	Veredlung von Erzeugnissen dieser Güterabteilung	1000 DM	147 440	176 285	166 748	64
	Eisen- und Stahlerzeugnisse; NE-Metalle und -erzeugnisse					
	Roh- und Spiegeleisen, in Masseln, Blöcken oder anderen Rohformen					
2710 11 001	- Stahlrohisen	t	*	.	.	7
	darunter zum Absatz bestimmt	t	.	.	.	3
		1000 DM	.	.	.	
2710 11 002	- Gießereirohisen (einschl. Spiegeleisen)	t	*	.	.	1
	darunter zum Absatz bestimmt	t	.	.	.	1
		1000 DM	.	.	.	
2710 12 001	Ferromangan, mit einem Kohlenstoffgehalt von mehr als 2 GHT (EGKS) (hochgekohlt)	t	*	-	-	-
	darunter zum Absatz bestimmt	t	-	-	-	-
		1000 DM	-	-	-	
2710 13 001	Eisenschwamm in Stücken, Pellets u.ä. Formen	t	*	.	.	1
	darunter zum Absatz bestimmt	t	.	.	.	1
		1000 DM	.	.	.	



## 5 Produktion nach Güterarten - Deutschland

Melde-Nr.	Bezeichnung	Einheit	3. VJ 1998	2. VJ 1999	3. VJ 1999	3. VJ 1999 Anzahl Unternehmen
1	2	3	4	5	6	7
2710 20 001	Flüssigstahl, unlegiert; Blöcke, Halbzeug, Rundstrangguß, aus unlegiertem Stahl - Flüssigstahl für Stahlguß darunter zum Absatz bestimmt	t t 1000 DM	* - -	- - -	- - -	- -
2710 20 002	- Blöcke und Rundstrangguß darunter zum Absatz bestimmt	t t 1000 DM	* 8 350 040 1 741 519 696 805	8 078 077 2 033 723 719 584	8 340 182 2 027 760 730 236	26 18
2710 20 003	- Gewalztes Halbzeug darunter zum Absatz bestimmt	t t 1000 DM	* 329 833 291 280 150 186	387 065 354 081 165 176	411 106 370 286 168 271	12 11
2710 30 001	Flüssigstahl, aus nichtrostendem oder anderem legierten Stahl; Blöcke, Halbzeug, Rundstrangguß, aus nichtrostendem oder anderem legierten Stahl - Flüssigstahl für Stahlguß darunter zum Absatz bestimmt	t t 1000 DM	* - -	- - -	- - -	- -
2710 30 002	- Blöcke und Rundstrangguß darunter zum Absatz bestimmt	t t 1000 DM	* 2 393 519 391 772 228 416	2 382 330 453 662 246 007	2 282 453 414 781 224 003	25 17
2710 30 003	- Gewalztes Halbzeug darunter zum Absatz bestimmt	t t 1000 DM	* 218 739 158 366 148 445	205 881 158 706 126 081	191 738 142 812 122 112	8 8
2710 40 001	Warmbreitband, Bandstahl, Breitflachstahl, Bandblech, kaltgewalzte Bleche, Elektroblech u.a. Bleche, aus unlegiertem, nichtrostendem oder anderem legierten Stahl - Warmbreitband darunter zum Absatz bestimmt	t t 1000 DM	* 4 816 593 1 939 188 1 002 198	5 036 639 2 097 458 888 153	5 268 994 2 239 705 912 789	5 4
2710 40 002	- Bandstahl mit einer Breite von weniger als 600 mm darunter zum Absatz bestimmt	t t 1000 DM	* 392 088 371 770 311 895	383 991 368 945 286 105	388 050 373 325 295 968	9 9
2710 40 003	- Breitflachstahl, Quartoblech darunter zum Absatz bestimmt	t t 1000 DM	* 799 710 778 870 734 014	741 515 720 974 543 248	622 806 596 218 434 073	11 11
2710 40 004	- Bandblech, warmgewalzt darunter zum Absatz bestimmt	t t 1000 DM	* 216 034 197 801	193 514 144 551	198 879 151 400	7 7
2710 40 005	- Kaltgewalztes Blech in Rollen oder Tafeln, mit einer Breite von mehr als 500 mm darunter zum Absatz bestimmt	t t 1000 DM	* 2 818 947 1 170 989 1 128 284	2 848 472 1 125 136 938 197	2 921 962 1 160 989 893 824	16 15
2710 40 006	- Elektroblech in Rollen oder Tafeln, mit einer Breite von mehr als 500 mm darunter zum Absatz bestimmt	t t 1000 DM	* . . .	68 014 80 625 .	75 276 . .	3 3
2710 40 007	- Verpackungsblech darunter zum Absatz bestimmt	t t 1000 DM	* . . .	. . .	. . .	2 2
2710 40 008	- Oberflächenveredelte Bleche, mit einer Breite von mehr als 500 mm darunter zum Absatz bestimmt	t t 1000 DM	* 1 401 603 1 331 686	1 423 948 1 227 248	1 511 699 1 279 168	9 9
2710 50 001	Walzdraht (einschl. zum Abhängen), aus unlegiertem, nichtrostendem oder anderem legierten Stahl darunter zum Absatz bestimmt	t t 1000 DM	* 1 319 042 641 202	1 486 656 620 732	1 458 194 645 211	11 10
2710 60 001	Betonstahl in Stäben; Stab- und Flachstahl, warmgewalzt, aus unlegiertem, nichtrostendem oder anderem legierten Stahl - Betonstahl in Stäben (einschl. abgelängt, aus Walzdraht) darunter zum Absatz bestimmt	t t 1000 DM	* 565 187 192 285	625 497 217 459	635 978 233 515	7 7
2710 60 002	- Stab- und Flachstahl (einschl. abgelängt, aus Walzdraht) darunter zum Absatz bestimmt	t t 1000 DM	* 373 806 389 247	350 004 330 928	345 671 331 477	12 10
2710 70 001	Profile und Träger, aus unlegiertem, nichtrostendem oder anderem legierten Stahl - L-, T-Profile, Wulstflachstäbe, I-, U-, H-Profile unter 80 mm, Spezialprofile, Profilstäbe, warmgewalzt darunter zum Absatz bestimmt	t t 1000 DM	* . . .	43 964 70 710 .	38 304 62 548 .	4 4

## 5 Produktion nach Güterarten - Deutschland

Melde-Nr.	Bezeichnung	Einheit	3. VJ 1998	2. VJ 1999	3. VJ 1999	3. VJ 1999 Anzahl Unternehmen
1	2	3	4	5	6	7
2710 70 002	- I-Träger, Breitflanschträger, Grubenausbauprofile, Formstahl u.a. Träger darunter zum Absatz bestimmt	t t 1000 DM	* . 491 153 303 979	. . 562 300 276 283	. . 579 254 295 794	7 7
2710 81 001	Spundwunderzeugnisse darunter zum Absatz bestimmt	t t 1000 DM	* . .	. . .	. . .	2 2
2710 82 001	Oberbaumaterial (Schienen, Schwellen, Befestigungsmaterial) darunter zum Absatz bestimmt	t t 1000 DM	* . 76 609	69 324 69 324 75 445	69 643 69 643 77 903	5 5
2710 91 000	Granulierte Schlacke (Schlacken- sand) u.a. Schlacken, Zunder u.a. Abfälle der Eisen- und Stahlher- stellung darunter zum Absatz bestimmt	t t 1000 DM	* 2 931 658 2 296 890 29 946	2 591 485 1 985 858 27 064	2 660 453 2 126 637 30 145	16 12
2710 92 000	Abfälle und Schrott aus Eisen oder Stahl	t 1000 DM	69 010 13 731	69 390 8 809	78 509 11 214	18
2710 93 000	Abfallblöcke aus Eisen oder Stahl (EGKS)	t 1000 DM	- -	- -	- -	-
2721 10 000	Rohre aus Gußeisen darunter zum Absatz bestimmt	t t 1000 DM	* 84 532 124 719	71 405 110 246	67 512 104 229	8 8
2721 20 330	Rohrform-, Rohrverschluß- und Rohrverbindungsstücke, aus Gußeisen - aus nicht verformbarem Gußeisen - - für Druckrohre darunter zum Absatz bestimmt	t t 1000 DM	* . . .	. . .	. . .	1 1
2721 20 350	- - Andere Rohrform-, Rohrverschluß- und Rohrverbindungsstücke darunter zum Absatz bestimmt	t t 1000 DM	* . . .	3 130 .	2 938 .	7 7
2721 20 500	- aus verformbarem Gußeisen darunter zum Absatz bestimmt	t t 1000 DM	* 4 914 4 914 33 319	5 197 5 197 33 738	3 817 3 817 25 506	7 7
2721 20 700	- aus Stahlguß darunter zum Absatz bestimmt	t t 1000 DM	* - -	- -	- -	-
2722 10 303	Rohre und Hohlprofile, aus Eisen oder Stahl - nahtlos, aus Eisen (ohne solche aus Gußeisen) oder Stahl - - Präzisionsstahlrohre, nahtlos darunter zum Absatz bestimmt	t t 1000 DM	* 57 300 175 901	43 517 131 103	43 558 133 495	17 17
2722 10 309	- - Andere nahtlose Rohre darunter zum Absatz bestimmt	t t 1000 DM	* 367 415 583 936	276 438 405 565	260 503 377 077	26 26
2722 10 530	- Stahlrohre und Hohlprofile, geschweißt, genietet oder gefalzt - - Stahlrohre mit kreisförmigem inneren und äußeren Querschnitt und einem äußeren Durchmesser von mehr als 406,4 mm darunter zum Absatz bestimmt	t t 1000 DM	* . 346 747	335 634 300 121	242 256 248 602	32 32
2722 10 553	- - Stahlrohre und Hohlprofile mit kreisförmigen Querschnitt, mit einem äußeren Durchmesser von 406,4 mm oder weniger, oder mit nicht kreisförmigem Querschnitt jeder Abmessung - - - Präzisionsstahlrohre, geschweißt darunter zum Absatz bestimmt	t t 1000 DM	* 130 182 122 477 283 776	133 386 124 217 216 061	127 530 121 349 225 647	32 32
2722 10 559	- - - Andere Stahlrohre und Hohlprofile, geschweißt, auch genietet oder gefalzt darunter zum Absatz bestimmt	t t 1000 DM	* . 233 745	104 325 104 325 177 802	108 361 108 361 187 031	38 38
2722 20 100	Flansche, Form-, Verschluß- und Verbindungsstücke, Bogen und Winkel, aus Stahl, nicht gegossen - Flansche darunter zum Absatz bestimmt	t t 1000 DM	* 27 687 27 687 195 924	24 237 24 237 110 826	23 716 23 716 118 942	36 36
2722 20 300	- Form-, Verschluß- und Verbindungsstücke mit Gewinde, nicht zum Stumpfschweißen darunter zum Absatz bestimmt	t t 1000 DM	* 4 865 4 865 58 596	4 878 4 878 53 878	4 950 4 950 54 351	15 15
2722 20 500	- Form-, Verschluß- und Verbindungsstücke ohne Gewinde, nicht zum Stumpfschweißen darunter zum Absatz bestimmt	t t 1000 DM	* 10 840 10 840 127 100	10 027 10 027 115 773	11 156 11 156 100 737	39 39

## 5 Produktion nach Güterarten - Deutschland

Melde-Nr.	Bezeichnung	Einheit	3. VJ 1998	2. VJ 1999	3. VJ 1999	3. VJ 1999 Anzahl Unternehmen
1	2	3	4	5	6	7
	- Bogen, Winkel; Form-, Verschluß- und Verbindungsstücke, zum Stumpfschweißen, aus Stahl, nicht gegossen					
2722 20 730	- Bogen und Winkel	t	6 281	6 027	5 507	27
	darunter zum Absatz bestimmt	t	6 281	6 027	5 507	27
2722 20 750	- Andere Form-, Verschluß- und Verbindungsstücke	1000 DM	45 555	42 448	40 541	
	darunter zum Absatz bestimmt	t	2 800	3 694	3 902	24
		t	2 800	3 694	3 902	24
	Anderer Stabstahl, aus Eisen oder nichtlegiertem Stahl	1000 DM	29 899	32 731	34 519	
	- Stabstahl aus Automatenstahl und aus nichtlegiertem Stahl, mit einem Kohlenstoffgehalt von weniger als 0,25 GHT, nur kalthergestellt oder nur kaltfertiggestellt					
2731 10 130	- aus Automatenstahl	t	.	.	.	14
	darunter zum Absatz bestimmt	t	.	31 617	28 789	14
2731 10 150	- aus nichtlegiertem Stahl, mit einem Kohlenstoffgehalt von weniger als 0,25 GHT (ohne Flachstahl)	1000 DM	44 220	42 982	36 770	
	darunter zum Absatz bestimmt	t	.	79 804	79 239	13
		t	.	79 804	79 239	13
2731 10 300	- Flachstahl aus nichtlegiertem Stahl, mit einem Kohlenstoffgehalt von weniger als 0,25 GHT	1000 DM	95 549	82 672	81 614	
	darunter zum Absatz bestimmt	t	.	11 585	11 339	5
		t	.	11 585	11 339	5
	Anderer Stabstahl, kaltfertiggestellt, aus nichtlegiertem Stahl, plattiert, überzogen oder bearbeitet	1000 DM	18 519	17 560	16 751	
2731 10 530	- plattiert oder überzogen	t	.	.	.	1
	darunter zum Absatz bestimmt	t	.	.	.	1
2731 10 550	- bearbeitet	t	.	.	.	3
	darunter zum Absatz bestimmt	t	.	.	.	3
2731 10 600	- Anderer Stabstahl, nur kalthergestellt oder nur kaltfertiggestellt, mit einem Kohlenstoffgehalt von 0,25 GHT oder mehr, jedoch weniger als 0,6 GHT	1000 DM	.	.	.	
	darunter zum Absatz bestimmt	t	.	23 483	23 075	9
		t	21 799	24 781	23 604	9
2731 10 700	- Anderer Stabstahl, nur kalthergestellt oder nur kaltfertiggestellt, mit einem Kohlenstoffgehalt von 0,6 GHT oder mehr	t	2 421	2 362	2 763	8
	darunter zum Absatz bestimmt	t	2 421	2 362	2 763	8
		1000 DM	4 919	5 055	5 731	
	Profile aus unlegiertem Stahl; Stäbe und Flachstahl, aus Schnellarbeitsstahl, Mangan-Silicium-Stahl und aus anderem legierten Stahl, kaltfertiggestellt					
2731 20 100	- Profile aus unlegiertem Stahl	t	.	12 703	11 487	10
	darunter zum Absatz bestimmt	t	.	12 703	11 487	10
		1000 DM	21 233	21 207	17 246	
2731 20 200	- Stäbe und Flachstahl	t	.	.	.	2
	- aus Schnellarbeitsstahl	t	.	.	.	2
	darunter zum Absatz bestimmt	1000 DM	.	.	.	
2731 20 300	- aus Mangan-Silicium-Stahl	t	-	-	-	-
	darunter zum Absatz bestimmt	t	-	-	-	-
	- aus anderem legierten Stahl, nicht plattiert, überzogen oder bearbeitet	1000 DM	-	-	-	-
2731 20 530	- aus Wälzlagerstahl	t	2 592	2 380	2 098	3
	darunter zum Absatz bestimmt	t	2 592	2 380	2 098	3
		1000 DM	4 471	3 538	3 053	
2731 20 550	- aus Werkzeugstahl	t	431	410	375	3
	darunter zum Absatz bestimmt	t	431	410	375	3
		1000 DM	.	2 306	2 096	
2731 20 570	- aus anderem legierten Stahl	t	12 064	13 035	12 446	11
	darunter zum Absatz bestimmt	t	12 064	13 035	12 446	11
	- aus anderem legierten Stahl (ohne nichtrostenden Stahl), plattiert, überzogen oder bearbeitet	1000 DM	20 311	20 501	20 392	
2731 20 730	- plattiert oder überzogen	t	.	.	-	-
	darunter zum Absatz bestimmt	t	.	.	-	-
		1000 DM	.	.	-	-

## 5 Produktion nach Güterarten - Deutschland

Melde-Nr.	Bezeichnung	Einheit	3. VJ 1998	2. VJ 1999	3. VJ 1999	3. VJ 1999 Anzahl Unternehmen
1	2	3	4	5	6	7
2731 20 750	-- bearbeitet	t	*	.	.	2
	darunter zum Absatz bestimmt	t	.	.	.	2
	1000 DM		.	.	.	
	Stäbe, Flachstahl und Profilstäbe aus nichtrostendem oder aus anderem legierten Stahl					
2731 30 300	- kaltfertiggestellt, aus nichtrostendem Stahl	t	12 106	10 091	9 621	13
	darunter zum Absatz bestimmt	t	12 106	10 091	9 621	13
	1000 DM		68 091	55 945	55 119	
	- Profilstäbe, nur kalthergestellt oder nur kaltfertiggestellt, aus anderem legierten Stahl (ohne nichtrostendem Stahl)					
2731 30 530	-- kaltfertiggestellt	t	*	.	.	4
	darunter zum Absatz bestimmt	t	5 722	.	.	4
	1000 DM		16 099	15 202	16 811	
2731 30 550	-- kalthergestellt, aus flachgewalzten Erzeugnissen hergestellt	t	*	.	.	1
	darunter zum Absatz bestimmt	t	.	.	.	1
	1000 DM		.	.	.	
	Kaltgewalztes Elektroband und Elektrosplattband, Bandstahl, Splattband, Kaltband und -splattband, aus unlegiertem Stahl, mit einer Breite von 500 mm oder weniger					
	- Kaltgewalztes Elektroband und Elektrosplattband, mit einem Kohlenstoffgehalt von weniger als 0,25 GHT					
2732 10 130	-- Elektroband, nicht kornorientiert	t	*	.	.	3
	darunter zum Absatz bestimmt	t	.	.	.	2
	1000 DM		.	.	.	
2732 10 150	-- Elektrosplattband, nicht kornorientiert, durch Längsteilen hergestellt	t	*	.	.	1
	darunter zum Absatz bestimmt	t	.	.	.	1
	1000 DM		.	.	.	
2732 10 170	-- Elektrosplattband, nicht schlußgeglüht	t	*	.	.	1
	darunter zum Absatz bestimmt	t	.	.	.	1
	1000 DM		.	.	.	
	- Kaltgewalzter Bandstahl und kaltgewalztes Splattband, mit einem Kohlenstoffgehalt von weniger als 0,25 GHT, durch Längsteilen hergestellt					
2732 10 230	-- Bandstahl (ohne Elektroband)	t	*	.	.	22
	darunter zum Absatz bestimmt	t	213 510	218 975	204 190	22
	1000 DM		286 612	273 579	241 406	
2732 10 250	-- Splattband (ohne Elektroband)	t	*	.	.	7
	darunter zum Absatz bestimmt	t	30 915	.	.	7
	1000 DM		21 796	60 403	69 397	
	- Kaltband und Kaltsplattband, mit einem Kohlenstoffgehalt von 0,25 GHT oder mehr					
2732 10 310	-- Kaltband, mit einem Kohlenstoffgehalt von weniger als 0,6 GHT	t	*	.	.	16
	darunter zum Absatz bestimmt	t	116 498	111 675	113 730	16
	1000 DM		157 429	142 880	146 947	
2732 10 330	-- Kaltsplattband, mit einem Kohlenstoffgehalt von weniger als 0,6 GHT, aus EGKS-Erzeugnissen hergestellt	t	*	.	.	2
	darunter zum Absatz bestimmt	t	.	.	.	2
	1000 DM		.	.	.	
2732 10 350	-- Kaltband, mit einem Kohlenstoffgehalt von 0,6 GHT oder mehr	t	*	39 777	35 948	16
	darunter zum Absatz bestimmt	t	39 777	35 948	36 610	16
	1000 DM		81 838	74 775	73 998	
2732 10 370	-- Kaltsplattband, mit einem Kohlenstoffgehalt von 0,6 GHT oder mehr, aus EGKS-Erzeugnissen hergestellt	t	*	-	-	-
	darunter zum Absatz bestimmt	t	-	-	-	-
	1000 DM		-	-	-	
	Veredeltes Kaltband aus unlegiertem Stahl, mit einer Breite von weniger als 500 mm					
	- Schmelztauchveredeltes Kaltband und Kaltsplattband					
2732 20 130	-- Kaltband	t	*	.	.	2
	darunter zum Absatz bestimmt	t	.	.	.	2
	1000 DM		.	.	.	
2732 20 150	-- Kaltsplattband, durch Längsteilen aus EGKS-Erzeugnissen hergestellt	t	*	-	-	-
	darunter zum Absatz bestimmt	t	-	-	-	-
	1000 DM		-	-	-	

## 5 Produktion nach Güterarten - Deutschland

Melde-Nr.	Bezeichnung	Einheit	3. VJ 1998	2. VJ 1999	3. VJ 1999	3. VJ 1999 Anzahl Unternehmen	
1	2	3	4	5	6	7	
	- Elektrolytisch mit Metallen veredeltes Kaltband und Kaltspaltband						
2732 20 230	- - Kaltband	t	*	.	21 888	20 784	3
	darunter zum Absatz bestimmt	t	.	.	21 888	20 784	3
		1000 DM	.	47 325	45 497		
2732 20 250	- - Kaltspaltband, durch Längsteilen aus EGKS-Erzeugnissen hergestellt	t	*	.	.	.	2
	darunter zum Absatz bestimmt	t	.	.	.	.	2
		1000 DM	.	.	.	.	
	- Organisch oder anorganisch überzogenes Kaltband und Kaltspaltband						
2732 20 330	- - Kaltband	t	*	.	.	.	3
	darunter zum Absatz bestimmt	t	.	.	.	.	3
		1000 DM	.	39 956	40 440		
2732 20 350	- - Kaltspaltband, durch Längsteilen aus EGKS-Erzeugnissen hergestellt	t	*	.	.	.	2
	darunter zum Absatz bestimmt	t	.	.	.	.	2
		1000 DM	.	.	.	.	
2732 20 400	- Plattiertes Kaltband, mit einer Breite von weniger als 500 mm, aus unlegiertem Stahl	t	*	.	7 827	7 430	3
	darunter zum Absatz bestimmt	t	.	.	7 827	7 430	3
		1000 DM	18 812	22 841	18 993		
	Elektrospaltband aus legiertem Stahl, Kaltband und Kaltspaltband aus nichtrostendem u.a. legierten Stahl, mit einer Breite von 500 mm oder weniger						
	- Elektrospaltband, kaltgewalzt, aus legiertem Stahl, durch Längsteilen aus EGKS-Erzeugnissen hergestellt						
2732 30 130	- - kornorientiert	t	*	.	.	.	4
	darunter zum Absatz bestimmt	t	.	.	.	.	3
		1000 DM	.	.	.	.	
2732 30 150	- - nicht kornorientiert	t	*	.	.	.	2
	darunter zum Absatz bestimmt	t	.	.	.	.	2
		1000 DM	.	.	.	.	
	- Kaltband und Kaltspaltband, aus anderem legierten Stahl (ohne solchem aus nichtrostendem Stahl)						
2732 30 230	- - Kaltband	t	*	.	.	.	8
	darunter zum Absatz bestimmt	t	.	15 752	13 819	14 811	8
		1000 DM	.	38 686	32 413	34 482	
2732 30 250	- - Kaltspaltband, durch Längsteilen aus EGKS-Erzeugnissen hergestellt	t	*	.	.	.	1
	darunter zum Absatz bestimmt	t	.	.	.	.	1
		1000 DM	.	.	.	.	
	- Kaltband und Kaltspaltband, aus nichtrostendem Stahl						
2732 30 530	- - Kaltband	t	*	12 524	12 432	.	4
	darunter zum Absatz bestimmt	t	.	12 524	12 432	12 042	4
		1000 DM	89 416	78 853	74 339		
2732 30 550	- - Kaltspaltband, durch Längsteilen aus EGKS-Erzeugnissen hergestellt	t	*	.	.	.	4
	darunter zum Absatz bestimmt	t	.	.	.	.	4
		1000 DM	90 997	129 808	123 232		
	Profile und profilierte Bleche, aus unlegiertem Stahl, kalthergestellt						
2733 11 300	- Profile aus flachgewalzten Erzeugnissen (ohne Oberflächenveredlung)	t	*	.	23 096	22 416	15
	darunter zum Absatz bestimmt	t	.	.	23 096	22 416	15
		1000 DM	.	42 032	38 762		
2733 11 500	- Profilierte Bleche	t	*	.	5 115	5 351	3
	darunter zum Absatz bestimmt	t	.	.	5 115	5 351	3
		1000 DM	.	11 085	10 834		
2733 11 700	- Profile aus flachgewalzten Erzeugnissen, verzinkt oder anders oberflächenveredelt	t	*	81 764	82 564	89 353	25
	darunter zum Absatz bestimmt	t	.	81 764	82 564	89 353	25
		1000 DM	146 435	141 459	144 306		
2733 12 000	Profile aus nichtrostendem Stahl, aus flachgewalzten Erzeugnissen	t	*	5 746	6 259	7 580	13
	darunter zum Absatz bestimmt	t	.	5 746	6 259	7 580	13
		1000 DM	13 465	14 300	16 284		
	Draht, aus Eisen oder unlegiertem Stahl						
	- mit einem Kohlenstoffgehalt von weniger als 0,25 GH						
	- mit einem Querschnitt von 0,80 mm oder mehr						
2734 11 301	- - nicht überzogen (blank)	t	*	462 865	497 543	510 728	44
	darunter zum Absatz bestimmt	t	.	215 001	243 172	251 503	38
		1000 DM	196 139	190 298	202 556		
2734 11 303	- - verzinkt	t	*	.	.	.	5
	darunter zum Absatz bestimmt	t	.	3 510	3 939	4 415	5
		1000 DM	4 102	4 136	4 441		

## 5 Produktion nach Güterarten - Deutschland

Melde-Nr.	Bezeichnung	Einheit	3. VJ 1998	2. VJ 1999	3. VJ 1999	3. VJ 1999 Anzahl Unternehmen
1	2	3	4	5	6	7
2734 11 304	- - - anders überzogen darunter zum Absatz bestimmt	t 1000 DM	. 1 541 3 673	. 1 022 2 977	. 1 084 3 060	6 5
2734 11 306	- - - mit einem Querschnitt von weniger als 0,80 mm nicht überzogen (blank) darunter zum Absatz bestimmt	t 1000 DM	. 4 962	. 4 760	. 4 798	5 5
2734 11 308	- - - verzinkt darunter zum Absatz bestimmt	t 1000 DM	1 210 1 210 2 846	1 180 1 180 2 645	1 111 1 111 2 579	3 3
2734 11 309	- - - anders überzogen darunter zum Absatz bestimmt	t 1000 DM	. .	. .	. .	3 3
2734 11 503	- mit einem Kohlenstoffgehalt von 0,25 GHT oder mehr, jedoch weniger als 0,6 GHT nicht überzogen (blank) darunter zum Absatz bestimmt	t 1000 DM	. 45 319 55 858	26 716 24 977 31 958	29 356 27 692 32 282	15 13
2734 11 505	- - verzinkt darunter zum Absatz bestimmt	t 1000 DM	. 6 016 8 930	4 674 4 338 6 120	5 837 5 505 7 049	9 7
2734 11 509	- - anders überzogen darunter zum Absatz bestimmt	t 1000 DM	. .	. .	. .	2 2
2734 11 703	- mit einem Kohlenstoffgehalt von 0,6 GHT oder mehr nicht überzogen (blank) darunter zum Absatz bestimmt	t 1000 DM	. 17 015 28 120	23 490 23 047 32 609	22 751 22 335 29 659	12 12
2734 11 705	- - verzinkt darunter zum Absatz bestimmt	t 1000 DM	7 736 5 124 9 492	6 466 4 863 8 483	6 808 4 868 7 683	8 7
2734 11 709	- - anders überzogen darunter zum Absatz bestimmt	t 1000 DM	11 455 14 876	11 752 15 656	12 530 15 844	5 5
2734 12 300	Draht, aus nichtrostendem und aus anderem legierten Stahl - aus nichtrostendem Stahl darunter zum Absatz bestimmt	t 1000 DM	. 55 443	6 200 5 981 44 672	. 6 138 45 035	16 15
2734 12 503	- aus anderem legierten Stahl - - Schweißdrähte, -bänder und -stäbe, weder umhüllt noch gefüllt darunter zum Absatz bestimmt	t 1000 DM	. 48 102	15 801 15 801 39 902	16 236 16 236 40 887	8 8
2734 12 509	- - Anderer Draht darunter zum Absatz bestimmt	t 1000 DM	10 854 26 083	11 094 24 635	10 882 24 742	15 12
2735 11 000	Ferromangan, mit einem Kohlenstoffgehalt von 2 GHT oder weniger darunter zum Absatz bestimmt	t 1000 DM	- -	- -	- -	- -
2735 12 000	Ferrochrom darunter zum Absatz bestimmt	t 1000 DM	. .	. .	. .	3 3
2735 13 000	Ferronickel darunter zum Absatz bestimmt	t 1000 DM	. .	. .	. .	1 1
2735 20 130	Andere Ferrolegierungen - Ferrosilicium, Ferrosiliciummangan - - Ferrosilicium darunter zum Absatz bestimmt	t 1000 DM	. .	. .	. .	2 2
2735 20 150	- - Ferrosiliciummangan darunter zum Absatz bestimmt	t 1000 DM	. .	. .	. .	1 1
2735 20 230	- Ferrosiliciumchrom, Ferromolybdän - - Ferrosiliciumchrom darunter zum Absatz bestimmt	t 1000 DM	- -	- -	- -	- -
2735 20 250	- - Ferromolybdän darunter zum Absatz bestimmt	t 1000 DM	- -	. .	. .	1 1
2735 20 330	- Ferrowolfram und -siliciumwolfram, Ferrotitan und -siliciumtitan - - Ferrowolfram und Ferrosiliciumwolfram darunter zum Absatz bestimmt	t 1000 DM	- -	- -	- -	- -

## 5 Produktion nach Güterarten - Deutschland

Melde-Nr.	Bezeichnung	Einheit	3. VJ 1998	2. VJ 1999	3. VJ 1999	3. VJ 1999 Anzahl Unternehmen
1	2	3	4	5	6	7
2735 20 350	-- Ferrotitan und Ferrosiliciumtitan darunter zum Absatz bestimmt	t 1000 DM	* -	- -	- -	- -
2735 20 430	- Ferrovanadium, Ferroniob -- Ferrovanadium darunter zum Absatz bestimmt	t 1000 DM	* .	. .	. .	1 1
2735 20 450	-- Ferroniob darunter zum Absatz bestimmt	t 1000 DM	* .	. .	- .	1 1
2735 20 500	- Ferrophosphor darunter zum Absatz bestimmt	t 1000 DM	* .	. .	. .	1 1
2735 20 900	- Andere Ferrolegierungen darunter zum Absatz bestimmt	t 1000 DM	* .	. .	. .	4 4
2735 30 000	Körner und Pulver, aus Roheisen, Spiegeleisen, Eisen oder Stahl darunter zum Absatz bestimmt	t 1000 DM	* .	. .	. .	9 8
2735 41 000	Geschmiedetes Halbzeug, aus unlegiertem Stahl darunter zum Absatz bestimmt	t 1000 DM	* .	- .	. -	1 -
2735 42 300	Geschmiedetes Halbzeug, aus nichtrostendem und aus anderem legierten Stahl - aus nichtrostendem Stahl darunter zum Absatz bestimmt	t 1000 DM	* .	. .	. .	4 4
2735 42 500	- aus anderem legierten Stahl darunter zum Absatz bestimmt	t 1000 DM	* .	. .	. .	5 4
2735 50 000	Geschmiedete Stäbe, aus Eisen oder unlegiertem Stahl darunter zum Absatz bestimmt	t 1000 DM	* .	. .	. .	10 10
2735 61 000	Geschweißte Profile, aus Stahl darunter zum Absatz bestimmt	t 1000 DM	* .	. .	. .	2 2
2735 62 000	Oberbaumaterial, nicht warmgewalzt darunter zum Absatz bestimmt	t 1000 DM	* .	. .	. .	7 7
2735 71 000	Geschmiedete Profile, aus Eisen oder unlegiertem Stahl darunter zum Absatz bestimmt	t 1000 DM	* .	. .	. .	3 3
2735 72 300	Geschmiedete Stäbe, aus nichtrostendem Stahl, Schnellarbeitsstahl und aus anderem legierten Stahl - aus nichtrostendem Stahl darunter zum Absatz bestimmt	t 1000 DM	* .	. .	. .	7 7
2735 72 500	- aus Schnellarbeitsstahl darunter zum Absatz bestimmt	t 1000 DM	* .	. .	. .	5 5
2735 72 700	- aus anderem legierten Stahl darunter zum Absatz bestimmt	t 1000 DM	* .	. .	. .	12 12
2741 10 300	Silber (einschl. vergoldetem oder platinierter Silber), in Rohform oder als Pulver und als Halbzeug - in Rohform oder als Pulver darunter zum Absatz bestimmt	kg 1000 DM	* .	. .	. .	13 9
2741 10 500	- als Halbzeug darunter zum Absatz bestimmt	kg 1000 DM	* .	. .	. .	13 13
2741 20 300	Gold (einschl. platinierter Gold), in Rohform oder als Pulver, als Halbzeug und zu monetären Zwecken - in Rohform oder als Pulver darunter zum Absatz bestimmt	kg 1000 DM	* .	. .	. .	10 7
2741 20 500	- als Halbzeug darunter zum Absatz bestimmt	kg 1000 DM	* .	. .	. .	17 17
2741 20 700	- Gold zu monetären Zwecken darunter zum Absatz bestimmt	kg 1000 DM	* .	. .	. .	1 1
2741 30 300	Platin u.a. Edelmetalle, a.n.g., in Rohform oder als Pulver und als Halbzeug - in Rohform oder als Pulver darunter zum Absatz bestimmt	kg 1000 DM	* .	. .	. .	7 4

## 5 Produktion nach Güterarten - Deutschland

Melde-Nr.	Bezeichnung	Einheit	3. VJ 1998	2. VJ 1999	3. VJ 1999	3. VJ 1999 Anzahl Unternehmen
1	2	3	4	5	6	7
2741 30 500	- als Halbzeug darunter zum Absatz bestimmt	kg kg 1000 DM	* . .	14 177 14 177 90 940	10 941 10 941 69 850	9 9
2741 40 000	Goldplattierungen auf unedlen Metallen oder auf Silber, in Rohform oder als Halbzeug darunter zum Absatz bestimmt	kg kg 1000 DM	* . 19 287	321 632 22 244	259 912 19 243	8 8
2741 50 300	Silberplattierungen auf unedlen Metallen; Platinplattierungen auf unedlen Metallen, auf Silber oder auf Gold, in Rohform oder als Halbzeug - Silberplattierungen auf unedlen Metallen, in Rohform oder als Halbzeug darunter zum Absatz bestimmt	kg kg 1000 DM	* . .	18 629 .	14 789 .	4 3
2741 50 500	- Platinplattierungen auf unedlen Metallen, auf Silber oder auf Gold, in Rohform oder als Halbzeug darunter zum Absatz bestimmt	kg kg 1000 DM	* . .	- - -	- - -	- -
2741 61 000	Abfälle und Schrott von Gold, einschl. Goldplattierungen (oh. andere Edelmetalle enthaltende Aschen und Rückstände (Gekrätz))	kg 1000 DM	- .	- -	- -	- -
2741 62 000	Abfälle und Schrott von Platin, einschl. Platinplattierungen und von anderen Edelmetallen oder Edelmetallplattierungen (ohne Gold)	kg 1000 DM	. .	.	.	1
2742 11 300	Aluminium in Rohform, Aluminiumlegierungen - Nichtlegiertes Aluminium in Rohform darunter zum Absatz bestimmt	t t 1000 DM	* . 193 934	98 421 179 016	99 645 204 116	8 8
2742 11 530	- Aluminiumlegierungen - - Primäraluminium darunter zum Absatz bestimmt	t t 1000 DM	* . 235 788	105 638 188 780	106 359 210 175	8 8
2742 11 550	- - Sekundäraluminium darunter zum Absatz bestimmt	t t 1000 DM	* . 225 381	116 309 263 820	109 017 256 112	16 15
2742 12 000	Aluminiumoxid (ohne künstlichen Korund) darunter zum Absatz bestimmt	t t 1000 DM	* . 89 767	184 148 184 148 88 785	173 326 173 326 82 063	8 8
2742 21 000	Pulver und Flitter, aus Aluminium darunter zum Absatz bestimmt	t t 1000 DM	* . 60 610	4 515 64 759	4 467 70 902	6 5
2742 22 300	Stangen (Stäbe) und Profile, aus nichtlegiertem Aluminium und Aluminiumlegierungen - aus nichtlegiertem Aluminium darunter zum Absatz bestimmt	t t 1000 DM	* . 5 552	601 7 625	704 8 630	11 11
2742 22 500	- aus Aluminiumlegierungen darunter zum Absatz bestimmt	t t 1000 DM	* . 842 703	121 691 118 896 803 270	130 197 126 747 851 669	47 46
2742 23 300	Draht aus nichtlegiertem Aluminium und Aluminiumlegierungen - aus nichtlegiertem Aluminium darunter zum Absatz bestimmt	t t 1000 DM	* . 17 989	6 749 2 823 7 695	7 326 3 925 11 857	7 5
2742 23 500	- aus Aluminiumlegierungen darunter zum Absatz bestimmt	t t 1000 DM	* . 9 635	1 018 1 018 7 749	1 010 1 010 7 972	5 5
2742 24 300	Bleche und Bänder aus Aluminium, mit einer Dicke von mehr als 0,2 mm - aus nichtlegiertem Aluminium darunter zum Absatz bestimmt	t t 1000 DM	* . 544 595	197 446 481 263	219 360 532 228	15 15
2742 24 500	- aus Aluminiumlegierungen darunter zum Absatz bestimmt	t t 1000 DM	* . 763 239	270 196 679 861	299 992 749 643	17 16
2742 25 000	Folien und dünne Bänder, aus Aluminium, mit einer Dicke (ohne Unterlage) von 0,2 mm oder weniger darunter zum Absatz bestimmt	t t 1000 DM	* . 544 460	60 064 60 064 505 377	63 205 63 205 537 274	20 20
2742 26 300	Rohre aus nichtlegiertem Aluminium und Aluminiumlegierungen; Rohrform-, -verschluß- und -verbindungsstücke aus Aluminium - Rohre aus nichtlegiertem Aluminium darunter zum Absatz bestimmt	t t 1000 DM	* . 1 524	191 191 1 535	201 201 1 534	7 7



## 5 Produktion nach Güterarten - Deutschland

Melde-Nr.	Bezeichnung	Einheit	3. VJ 1998	2. VJ 1999	3. VJ 1999	3. VJ 1999 Anzahl Unternehmen
1	2	3	4	5	6	7
2742 26 500	- Rohre aus Aluminiumlegierungen darunter zum Absatz bestimmt	t 1000 DM	5 098 48 313	4 670 42 910	4 490 41 434	12 12
2742 26 700	- Rohrform-, Rohrverschluß- und Rohrverbindungsstücke, aus Aluminium darunter zum Absatz bestimmt	t 1000 DM	1 651 613 9 004	796 591 9 546	735 533 9 341	19 14
2742 31 000	Asche und Rückstände (oh. solche der Eisen- und Stahlherstellung), die überwiegend Aluminium enthalten	t 1000 DM	.	.	.	4
2742 32 000	Abfälle und Schrott, aus Aluminium	t 1000 DM	3 103	.	.	10
2743 11 300	Blei, in Rohform - raffiniert darunter zum Absatz bestimmt	t 1000 DM	44 387 47 486	71 510 75 735	60 686 64 543	9 8
2743 11 500	- mit Antimon darunter zum Absatz bestimmt	t 1000 DM	9 452 9 452 11 365	15 239 15 239 15 943	14 964 14 964 17 241	7 7
2743 11 900	- Anderes Blei (z.B. Werkblei) darunter zum Absatz bestimmt	t 1000 DM	.	9 928 9 928 10 340	13 257 13 257 11 211	6 6
2743 12 300	Zinn, in Rohform - raffiniert darunter zum Absatz bestimmt	t 1000 DM	94 154 94 154 186 774	91 286 91 286 181 865	87 871 87 871 186 060	7 7
2743 12 500	- in Rohform, Zinnlegierungen darunter zum Absatz bestimmt	t 1000 DM	20 113 20 113 49 492	22 618 22 618 53 195	21 215 21 215 51 787	9 9
2743 13 300	Zinn, in Rohform - nichtlegiert darunter zum Absatz bestimmt	t 1000 DM	- - -	- - -	- - -	- -
2743 13 500	- Zinnlegierungen darunter zum Absatz bestimmt	t 1000 DM	.	5 337 5 337 10 244	6 538 6 538 8 953	7 7
2743 21 000	Stangen (Stäbe), Profile und Draht, aus Blei darunter zum Absatz bestimmt	t 1000 DM	684 684 2 290	571 571 2 118	706 706 2 500	5 5
2743 22 000	Platten, Bleche, Bänder und Folien aus Blei; Pulver und Flitter, aus Blei darunter zum Absatz bestimmt	t 1000 DM	11 483 11 483 23 991	12 257 12 257 24 411	13 255 13 255 28 052	8 8
2743 23 000	Rohre, Rohrform-, Rohrverschluß- und Rohrverbindungsstücke, aus Blei darunter zum Absatz bestimmt	t 1000 DM	.	.	.	3 3
2743 24 000	Staub, Pulver und Flitter, aus Zinn darunter zum Absatz bestimmt	t 1000 DM	4 093 4 093 11 999	4 105 4 105 10 401	3 901 3 901 10 584	4 4
2743 25 300	Stangen (Stäbe), Profile, Draht, Bleche, Bänder und Folien, aus Zinn - Stangen (Stäbe), Profile und Draht darunter zum Absatz bestimmt	t 1000 DM	6 296 30 891	6 908 6 908 30 230	6 506 6 506 32 913	7 7
2743 25 500	- Bleche, Bänder und Folien darunter zum Absatz bestimmt	t 1000 DM	.	.	.	4 4
2743 26 000	Rohre, Rohrform-, Rohrverschluß- und Rohrverbindungsstücke, aus Zinn darunter zum Absatz bestimmt	t 1000 DM	23 488	3 890 25 321	4 557 29 162	13 12
2743 27 000	Stangen (Stäbe), Profile und Draht, aus Zinn darunter zum Absatz bestimmt	t 1000 DM	.	.	.	4 4
2743 28 300	Bleche, Bänder, Folien und dünne Bänder, Pulver und Flitter, aus Zinn - Bleche und Bänder, mit einer Dicke von mehr als 0,2 mm darunter zum Absatz bestimmt	t 1000 DM	.	.	.	3 3
2743 28 500	- Folien und dünne Bänder, mit einer Dicke (ohne Unterlage) von 0,2 mm oder weniger darunter zum Absatz bestimmt	t 1000 DM	.	277	367	2 2
2743 28 700	- Pulver und Flitter darunter zum Absatz bestimmt	t 1000 DM	.	.	.	2 2
2743 29 000	Rohre, Rohrform-, Rohrverschluß- und Rohrverbindungsstücke, aus Zinn darunter zum Absatz bestimmt	t 1000 DM	- -	- -	- -	1 1

## 5 Produktion nach Güterarten - Deutschland

Melde-Nr.	Bezeichnung	Einheit	3. VJ 1998	2. VJ 1999	3. VJ 1999	3. VJ 1999 Anzahl Unternehmen
1	2	3	4	5	6	7
2743 31 000	Aschen und Rückstände (oh. solche der Eisen- und Stahlherstellung), die überwiegend Zink oder Blei enthalten	t 1000 DM	.	14 580 7 302	11 756 7 203	6
2743 32 000	Abfälle und Schrott, aus Blei, Zink oder Zinn	t 1000 DM	4 587 1 490	3 672 1 164	3 419 1 272	4
2744 11 000	Kupfermatte; Zementkupfer (gefälltes Kupfer)	t	*	-	-	-
	darunter zum Absatz bestimmt	t 1000 DM	-	-	-	-
2744 12 000	Nicht raffiniertes Kupfer; Kupferanoden zum elektrolytischen Raffinieren	t	*	-	-	-
	darunter zum Absatz bestimmt	t 1000 DM	-	-	-	-
2744 13 300	Raffiniertes Kupfer und Kupferlegierungen, in Rohform, Kupferverlegierungen	t	*	-	-	-
	- Raffiniertes Kupfer (z.B. Kathoden, Drahtbarren, Knüppel)	t	.	287 089	290 015	7
	darunter zum Absatz bestimmt	t 1000 DM	137 175 403 081	137 615 375 934	135 975 425 189	5
2744 13 500	- Kupferlegierungen	t	*	.	.	5
	darunter zum Absatz bestimmt	t 1000 DM	47 036	34 064	40 363	5
2744 13 700	- Kupferverlegierungen	t	*	.	.	1
	darunter zum Absatz bestimmt	t 1000 DM	.	.	.	1
2744 21 000	Pulver und Flitter, aus Kupfer	t	*	3 885	3 602	6
	darunter zum Absatz bestimmt	t 1000 DM	4 208 43 011	3 885 39 487	3 602 42 931	6
2744 22 000	Stangen (Stäbe) und Profile, aus Kupfer	t	*	.	.	17
	darunter zum Absatz bestimmt	t 1000 DM	54 430 187 390	49 866 145 656	51 945 159 986	17
2744 23 300	Draht aus raffiniertem Kupfer und aus Kupferlegierungen	t	*	.	.	16
	- aus raffiniertem Kupfer mit einer größten Querschnitts-abmessung	t	.	.	.	16
	- - von mehr als 6 mm	t	.	87 129	103 575	16
	darunter zum Absatz bestimmt	t 1000 DM	336 012	283 771	367 282	16
2744 23 500	- - von mehr als 0,5 mm bis 6 mm	t	*	44 938	44 085	20
	darunter zum Absatz bestimmt	t 1000 DM	43 683 22 090 72 291	44 938 24 629 75 304	44 085 24 277 77 622	18
2744 23 700	- - von 0,5 mm oder weniger	t	*	.	.	14
	darunter zum Absatz bestimmt	t 1000 DM	42 922	33 297	32 981	14
2744 24 000	Bleche und Bänder, aus Kupfer und aus Kupferlegierungen, mit einer Dicke von mehr als 0,15 mm	t	*	.	.	19
	darunter zum Absatz bestimmt	t 1000 DM	171 049 555 370	166 262 532 075	172 972 574 368	19
2744 25 000	Folien und dünne Bänder, aus Kupfer und aus Kupferlegierungen, mit einer Dicke (ohne Unterlage) von 0,15 mm oder weniger	t	*	2 899	3 793	6
	darunter zum Absatz bestimmt	t 1000 DM	2 899 37 142	3 711 38 717	3 793 39 504	6
2744 26 300	Rohre, Rohrform-, Rohrverschluß- und Rohrverbindungsstücke, aus Kupfer und aus Kupferlegierungen	t	*	.	.	21
	- Rohre	t	.	.	.	21
	darunter zum Absatz bestimmt	t 1000 DM	68 493 406 797	66 921 370 850	70 132 405 101	21
2744 26 500	- Rohrform-, Rohrverschluß- und Rohrverbindungsstücke	t	*	.	.	20
	darunter zum Absatz bestimmt	t 1000 DM	4 929 62 795	6 628 5 145 57 032	7 590 6 227 67 858	17
2744 31 000	Aschen und Rückstände (oh. solche der Eisen- und Stahlherstellung), die überwiegend Kupfer enthalten	t	.	-	-	-
		1000 DM	.	-	-	-
2744 32 000	Abfälle und Schrott aus Kupfer	t	.	.	.	4
2745 11 000	Nickelmatte, Nickeloxidsinter, u.a. Zwischenerzeugnisse der Nickelmetallurgie	t	*	-	-	-
	darunter zum Absatz bestimmt	t 1000 DM	-	-	-	-
2745 12 300	Nickel in Rohform	t	*	.	.	1
	- nichtlegiert	t	.	.	.	1
	darunter zum Absatz bestimmt	t 1000 DM	.	.	.	1

## 5 Produktion nach Güterarten - Deutschland

Melde-Nr.	Bezeichnung	Einheit	3. VJ 1998	2. VJ 1999	3. VJ 1999	3. VJ 1999 Anzahl Unternehmen	
1	2	3	4	5	6	7	
2745 12 500	- Nickellegierungen darunter zum Absatz bestimmt	t t 1000 DM	* . .	. 213 4 251	. 130 3 810	3 3	
2745 21 000	Pulver und Flitter, aus Nickel darunter zum Absatz bestimmt	t t 1000 DM	* . .	. . .	. . .	1 1	
2745 22 000	Stangen (Stäbe), Profile und Draht, aus Nickel darunter zum Absatz bestimmt	t t 1000 DM	* . .	2 666 2 666 59 535	2 186 2 186 47 522	2 539 2 539 53 778	13 13
2745 23 000	Bleche, Bänder und Folien, aus Nickel darunter zum Absatz bestimmt	t t 1000 DM	* . .	6 695 93 474	9 013 97 936	14 064 139 013	11 11
2745 24 300	- Rohre darunter zum Absatz bestimmt	t t 1000 DM	* . .	791 791 11 020	956 956 10 919	793 793 9 997	5 5
2745 24 500	- Rohrform-, Rohrverschluß- und Rohrverbindungsstücke darunter zum Absatz bestimmt	t t 1000 DM	* . .	. . .	. . .	. . .	3 3
2745 30 130	Andere NE-Metalle und Waren daraus (einschl. Abfällen und Schrott) - Wolfram; Pulver, Stangen (Stäbe), Profile, Bleche aus Wolfram; Molybdän und Waren daraus - - Wolfram (einschl. Abfällen und Schrott); Pulver aus Wolfram darunter zum Absatz bestimmt	t t 1000 DM	* . .	. . .	. . .	. . .	4 3
2745 30 150	- - Stangen (Stäbe), Profile, Bleche, Bänder, Folien und Draht, aus Wolfram darunter zum Absatz bestimmt	t t 1000 DM	* . .	131 20 262	135 20 370	123 19 180	5 5
2745 30 170	- - Molybdän und Waren daraus (einschl. Abfällen und Schrott) darunter zum Absatz bestimmt	t t 1000 DM	* . .	. 6 658	. 6 139	. 5 265	6 6
2745 30 230	- - Tantal, Magnesium, Waren daraus; Cobaltmatte, Cobalt und Waren daraus - - Tantal und Waren daraus (einschl. Abfällen und Schrott) darunter zum Absatz bestimmt	t t 1000 DM	* . .	. . .	. . .	. . .	4 4
2745 30 250	- - Magnesium und Waren daraus (einschl. Abfällen und Schrott) darunter zum Absatz bestimmt	t t 1000 DM	* . .	1 989 20 030	2 604 29 381	2 353 30 887	10 10
2745 30 270	- - Cobaltmatte u.a. Zwischener- zeugnisse der Cobaltmetallur- gie; Cobalt und Waren daraus (einschl. Abfällen und Schrott) darunter zum Absatz bestimmt	t t 1000 DM	* . .	. 611 33 278	. 270 31 279	. 208 25 433	9 9
2745 30 330	- - Bismut und Waren daraus (einschl. Abfällen und Schrott) darunter zum Absatz bestimmt	t t 1000 DM	* . .	. . .	. . .	. . .	2 2
2745 30 350	- - Cadmium in Rohform (einschl. Abfällen und Schrott), Pulver aus Cadmium darunter zum Absatz bestimmt	t t 1000 DM	* . .	. . .	. . .	. . .	2 2
2745 30 370	- - Andere Waren aus Cadmium darunter zum Absatz bestimmt	t t 1000 DM	* . .	. . .	. . .	. . .	1 1
2745 30 430	- Titan, Zirkonium und Antimonium, Waren daraus - - Titan und Waren daraus (einschl. Abfällen und Schrott) darunter zum Absatz bestimmt	t t 1000 DM	* . .	490 490 28 513	627 627 25 222	639 639 30 566	8 8
2745 30 450	- - Zirkonium und Waren daraus (einschl. Abfällen und Schrott) darunter zum Absatz bestimmt	t t 1000 DM	* . .	. . .	. . .	. . .	2 2
2745 30 470	- - Antimonium und Waren daraus (einschl. Abfällen und Schrott) darunter zum Absatz bestimmt	t t 1000 DM	* . .	. . .	. . .	. . .	1 1
2745 30 530	- Mangan, Beryllium, Chrom etc., Cermets, Waren daraus - - Mangan und Waren daraus (einschl. Abfällen und Schrott) darunter zum Absatz bestimmt	t t 1000 DM	* . .	. . .	. . .	. . .	1 1

## 5 Produktion nach Güterarten - Deutschland

Melde-Nr.	Bezeichnung	Einheit	3. VJ 1998	2. VJ 1999	3. VJ 1999	3. VJ 1999 Anzahl Unternehmen
1	2	3	4	5	6	7
2745 30 550	- - Beryllium, Chrom, Germanium, Vanadium, Gallium, Hafnium, Indium, Niob, Rhenium, Thallium, Waren daraus (einschl. Abfällen und Schrott) darunter zum Absatz bestimmt	t t 1000 DM	* 45 45	55 55 17 530	88 88 19 740	5 5
2745 30 570	- - Cermets und Waren daraus (einschl. Abfällen und Schrott) darunter zum Absatz bestimmt	t t 1000 DM	* . .	. . .	. . .	2 2
2745 41 000	Aschen und Rückstände, die Metalle oder Metallverbindungen, a.n.g., enthalten	t 1000 DM	. .	. .	. .	1
2745 42 000	Abfälle und Schrott, aus Nickel	t 1000 DM	. .	. .	. .	1
2751 11 100	Teile aus Temperguß - für Straßenfahrzeuge darunter zum Absatz bestimmt	t t 1000 DM	* 1 294 1 294 9 708	533 533 2 883	502 502 2 657	3 3
2751 11 300	- Lagerschalen darunter zum Absatz bestimmt	t t 1000 DM	* - -	- - -	- - -	- -
2751 11 400	- für Motoren und Antriebselemente darunter zum Absatz bestimmt	t t 1000 DM	* . .	. . .	. . .	2 2
2751 11 500	- für sonstige Maschinenbauerzeugnisse darunter zum Absatz bestimmt	t t 1000 DM	* . .	. . .	. . .	3 3
2751 11 900	- für sonstige Verwendungszwecke darunter zum Absatz bestimmt	t t 1000 DM	* 10 428 43 964	11 025 49 428	11 216 48 795	13 13
2751 12 100	Teile aus Gußeisen mit Kugelgraphit - für Straßenfahrzeuge darunter zum Absatz bestimmt	t t 1000 DM	* 112 483 304 479	128 974 354 757	114 467 314 820	29 29
2751 12 200	- Wellen darunter zum Absatz bestimmt	t t 1000 DM	* . .	. . .	. . .	1 1
2751 12 300	- Lagerschalen darunter zum Absatz bestimmt	t t 1000 DM	* . .	. . .	. . .	2 2
2751 12 400	- für Motoren und Antriebselemente darunter zum Absatz bestimmt	t t 1000 DM	* 6 732 5 930 25 516	7 371 6 423 25 437	5 930 5 313 22 008	19 16
2751 12 500	- für sonstige Maschinenbauerzeugnisse darunter zum Absatz bestimmt	t t 1000 DM	* 54 271 46 189 157 055	55 833 49 588 159 941	53 955 48 397 152 665	84 79
2751 12 900	- für sonstige Verwendungszwecke darunter zum Absatz bestimmt	t t 1000 DM	* 39 756 36 748 101 969	39 505 35 047 95 293	39 133 35 847 96 414	55 52
2751 13 100	Teile aus nicht verformbarem Gußeisen (Eisenguß) - für Straßenfahrzeuge darunter zum Absatz bestimmt	t t 1000 DM	* 152 659 286 080	171 567 317 772	145 771 269 441	28 28
2751 13 200	- Wellen darunter zum Absatz bestimmt	t t 1000 DM	* . .	. . .	. . .	1 1
2751 13 300	- Lagerschalen darunter zum Absatz bestimmt	t t 1000 DM	* 449 1 298	484 1 374	338 1 053	4 4
2751 13 400	- für Motoren und Antriebselemente darunter zum Absatz bestimmt	t t 1000 DM	* 92 360 81 469 180 846	102 797 92 151 195 487	93 514 82 561 174 287	37 31
2751 13 500	- für sonstige Maschinenbauerzeugnisse darunter zum Absatz bestimmt	t t 1000 DM	* . . 190 841	95 218 60 513 178 620	86 028 60 187 173 199	117 113
2751 13 900	- für sonstige Verwendungszwecke darunter zum Absatz bestimmt	t t 1000 DM	* . . 163 039	96 766 82 177 162 268	94 663 79 688 155 961	77 74
2752 10 100	Teile aus Stahlguß - für Straßenfahrzeuge darunter zum Absatz bestimmt	t t 1000 DM	* 759 759 17 332	1 186 1 186 17 762	1 184 1 184 16 683	9 9
2752 10 300	- Lagerschalen darunter zum Absatz bestimmt	t t 1000 DM	* - -	- -	- -	- -
2752 10 400	- für Motoren und Antriebselemente darunter zum Absatz bestimmt	t t 1000 DM	* . . 7 339	190 190 3 345	180 180 2 931	6 6

## 5 Produktion nach Güterarten - Deutschland

Melde-Nr.	Bezeichnung	Einheit	3. VJ 1998	2. VJ 1999	3. VJ 1999	3. VJ 1999 Anzahl Unternehmen
1	2	3	4	5	6	7
2752 10 500	- für sonstige Maschinenbauerzeugnisse darunter zum Absatz bestimmt	t t 1000 DM	* 7 813 7 161 91 009	6 934 6 532 75 712	6 426 6 145 75 841	24 24
2752 10 900	- für sonstige Erzeugnisse darunter zum Absatz bestimmt	t t 1000 DM	* . 231 415	17 859 206 428	17 184 207 632	37 36
2753 10 100	Teile aus Leichtmetallguß - für Straßenfahrzeuge darunter zum Absatz bestimmt	t t 1000 DM	* 77 481 40 080 506 269	77 789 42 684 530 356	72 557 39 339 496 253	76 70
2753 10 200	- Wellen darunter zum Absatz bestimmt	t t 1000 DM	* . .	. . .	. . .	. .
2753 10 300	- Lagerschalen darunter zum Absatz bestimmt	t t 1000 DM	* 187 1 893	187 1 715	. 1 578	4 4
2753 10 400	- für Motoren und Antriebsselemente darunter zum Absatz bestimmt	t t 1000 DM	* 32 146 19 124 228 292	33 730 19 362 232 125	30 167 17 764 213 324	65 56
2753 10 500	- für sonstige Maschinenbauerzeugnisse darunter zum Absatz bestimmt	t t 1000 DM	* 6 195 114 725	6 733 5 980 108 853	5 958 5 567 101 253	94 89
2753 10 900	- für sonstige Verwendungszwecke darunter zum Absatz bestimmt	t t 1000 DM	* 29 159 26 957 332 800	30 850 28 412 324 196	30 002 27 953 323 879	181 169
2754 10 100	Teile aus Buntmetallguß - für Straßenfahrzeuge darunter zum Absatz bestimmt	t t 1000 DM	* 4 988 4 039 40 201	4 937 4 015 40 716	5 026 4 007 40 749	24 21
2754 10 200	- Wellen darunter zum Absatz bestimmt	t t 1000 DM	* . . .	. . .	. . .	2 2
2754 10 300	- Lagerschalen darunter zum Absatz bestimmt	t t 1000 DM	* . . .	210 .	229 .	10 9
2754 10 400	- für Motoren und Antriebsselemente darunter zum Absatz bestimmt	t t 1000 DM	* 110 110 2 089	111 111 2 116	100 100 2 030	11 11
2754 10 500	- für sonstige Maschinenbauerzeugnisse darunter zum Absatz bestimmt	t t 1000 DM	* 10 810 1 231 19 733	10 158 1 035 18 696	8 751 1 007 17 170	56 38
2754 10 900	- für sonstige Verwendungszwecke darunter zum Absatz bestimmt	t t 1000 DM	* 14 499 12 137 155 817	14 499 12 041 146 817	15 128 12 508 151 432	107 97
Metallerzeugnisse						
Vorgefertigte Gebäude aus Stahl und Aluminium						
2811 10 303	- Vorgefertigte Gebäude aus Stahl -- Hallen ohne Einbauten	t 1000 DM	60 873 249 152	80 713 263 107	78 390 257 036	146
2811 10 305	-- Hallen mit Einbauten	t 1000 DM	25 310 159 037	27 437 122 496	33 866 143 046	47
2811 10 307	-- Stahl-Profilblech-Garagen; Gartenhäuser u.ä. Fertigteilbauten, aus Stahlblech	t 1000 DM	4 183 27 573	3 450 22 049	3 298 20 629	13
2811 10 309	-- Andere Fertigteilbauten und bewohnbare Container	t 1000 DM	28 147 184 876	24 882 151 590	22 414 177 447	43
2811 10 500	- Vorgefertigte Gebäude aus Aluminium	t 1000 DM	1 151 12 303	1 213 18 883	1 630 16 020	11
Brücken und Brückenelemente, aus Stahl						
2811 21 003	- Verkehrsbrücken und Teile dafür	t 1000 DM	12 896 68 627	16 455 95 043	16 240 77 056	24
2811 21 005	- Signal-, Rohr- und Kabelbrücken	t 1000 DM	. .	. .	. .	3
2811 22 000	Türme und Gittermaste, aus Stahl	t 1000 DM	29 801 92 959	38 142 96 704	40 119 115 770	46

## 5 Produktion nach Güterarten - Deutschland

Melde-Nr.	Bezeichnung	Einheit	3. VJ 1998	2. VJ 1999	3. VJ 1999	3. VJ 1999 Anzahl Unternehmen
1	2	3	4	5	6	7
	Andere Konstruktionen und Konstruktionsteile, Bleche, Stäbe, Profile u.dgl., aus Stahl und Aluminium					
2811 23 130	- Stütz- oder Schalungsmaterial, aus Stahl	t	8 867	6 801	6 716	12
	- - Strebenausbau (z.B. Grubenstempel; ohne schreitenden hydraulischen Grubenausbau) und Zubehör	1000 DM	33 024	29 637	29 291	
2811 23 150	- - Streckenausbau (z.B. Streckenbögen) und Zubehör	t	30 081	31 163	28 810	16
	- - Anderes Stütz- oder Schalungsmaterial, aus Stahl	1000 DM	43 431	45 473	43 352	
2811 23 175	- - Tunnel- und Schachtausbaukonstruktionen	t	.	.	.	3
	- - - Schalungsgerüste und -material	1000 DM	.	.	.	
2811 23 177	- - - Schalungsgerüste und -material	t	31 655	35 014	34 287	35
	- Konstruktionen für den Wasserbau, aus Stahl	1000 DM	144 820	156 535	154 880	
2811 23 300	- Konstruktionen für den Wasserbau, aus Stahl	t	2 618	6 500	4 080	30
	- Isolierbauelemente, Verbundplatten aus zwei Profilblechen und einer isolierenden Mittellage, aus Stahlblech	1000 DM	22 790	23 839	24 399	
2811 23 400	- Isolierbauelemente, Verbundplatten aus zwei Profilblechen und einer isolierenden Mittellage, aus Stahlblech	t	77 536	57 665	70 859	59
	- Rolläden und andere Konstruktionen und Konstruktionsteile, ausschließlich oder hauptsächlich aus Stahlblech	1000 DM	222 333	230 564	272 767	
2811 23 503	- - Rolläden	t	426	1 357	718	6
	- - - Rolläden	1000 DM	4 983	15 011	7 900	
2811 23 509	- - Andere Konstruktionen und Konstruktionsteile, ausschließlich oder hauptsächlich aus Stahlblech	t	183 923	191 159	223 551	333
	- - - Andere Konstruktionen und zu Konstruktionszwecken vorgearbeitete Stäbe, Profile u.dgl., aus Stahl	1000 DM	686 097	654 570	719 628	
2811 23 601	- - Skelettkonstruktionen	t	145 565	139 008	162 066	290
	- - - Skelettkonstruktionen	1000 DM	513 613	463 330	550 835	
2811 23 602	- - Stütz- und Trägerkonstruktionen	t	112 034	94 200	105 510	328
	- - - Stütz- und Trägerkonstruktionen	1000 DM	469 257	369 672	441 131	
2811 23 603	- - Ortsfeste Gerüstkonstruktionen	t	26 367	34 637	30 974	46
	- - - Ortsfeste Gerüstkonstruktionen	1000 DM	120 030	154 320	137 165	
2811 23 604	- - Dachstühle und Teile dafür	t	7 081	3 597	5 913	36
	- - - Dachstühle und Teile dafür	1000 DM	33 754	16 549	22 584	
2811 23 605	- - Glasdachkonstruktionen	t	13 814	15 013	16 043	65
	- - - Glasdachkonstruktionen	1000 DM	70 470	78 094	85 615	
2811 23 606	- - Stahlschutzplanken	t	48 496	46 364	51 562	12
	- - - Stahlschutzplanken	1000 DM	52 898	49 486	55 178	
2811 23 607	- - Scheren- und Rollgitter	t	832	933	911	9
	- - - Scheren- und Rollgitter	1000 DM	4 129	4 532	4 566	
2811 23 608	- - Regale (ohne Fachbodenregale und Systemprofile)	t	43 414	41 607	45 768	50
	- - - Regale (ohne Fachbodenregale und Systemprofile)	1000 DM	127 669	130 185	143 571	
2811 23 609	- - Abdeckungen, Roste u.a. Konstruktionen und zu Konstruktionszwecken vorgearbeitete Stäbe, Profile u.dgl., aus Stahl	t	149 995	117 851	209 475	462
	- - - Abdeckungen, Roste u.a. Konstruktionen und zu Konstruktionszwecken vorgearbeitete Stäbe, Profile u.dgl., aus Stahl	1000 DM	611 062	564 920	617 412	
	- Konstruktionen und Konstruktionsteile sowie zu Konstruktionszwecken vorgearbeitete Bleche, Profile u.dgl., aus Aluminium (z.B. vorgefertigte Fassadenelemente; ohne Tore, Türen, Fenster usw.)					
2811 23 701	- - Skelettkonstruktionen	t	7 121	5 134	4 815	60
	- - - Skelettkonstruktionen	1000 DM	62 098	60 310	60 566	
2811 23 703	- - Bauelemente (ohne Tore, Türen, Fenster)	t	29 586	30 710	33 068	220
	- - - Bauelemente (ohne Tore, Türen, Fenster)	1000 DM	536 662	538 648	587 905	
2811 23 705	- - Rolläden	t	4 819	4 674	5 100	51
	- - - Rolläden	1000 DM	80 029	77 447	84 311	
2811 23 707	- - Scheren- und Rollgitter	t	1 128	1 037	1 394	10
	- - - Scheren- und Rollgitter	1000 DM	9 149	7 777	9 651	

## 5 Produktion nach Güterarten - Deutschland

Melde-Nr.	Bezeichnung	Einheit	3. VJ 1998	2. VJ 1999	3. VJ 1999	3. VJ 1999 Anzahl Unternehmen
1	2	3	4	5	6	7
2811 23 709	-- Andere Konstruktionen und Konstruktionsteile sowie zu Konstruktionszwecken vorgearbeitete Bleche, Profile u.dgl., aus Aluminium	t 1000 DM	24 602 403 467	22 241 357 770	24 559 399 164	265
2811 90 000	Installation von selbstproduzierten Metallkonstruktionen	1000 DM	380 801	306 546	404 811	368
	Tore, Türen, Fenster, deren Rahmen und Verkleidungen, Tor- und Türschwellen, aus Stahl und Aluminium					
	- aus Stahl					
	- - Tore, Türen und Tor- und Türschwellen, deren Rahmen und Verkleidungen					
2812 10 331	-- - Garagentore	St 1000 DM	267 688 186 244	271 336 173 008	300 215 188 320	43
2812 10 332	-- - Rolltore	St 1000 DM	4 150 24 995	4 335 28 250	4 373 32 481	29
2812 10 333	-- - Andere Stahltore	St 1000 DM	27 415 88 864	23 524 68 882	29 807 82 984	57
2812 10 334	-- - Feuerschutztüren	St 1000 DM	280 648 118 166	191 525 97 199	171 995 98 242	92
2812 10 337	-- - Stahltürzargen	St 1000 DM	582 371 37 012	525 684 34 536	599 378 40 451	20
2812 10 339	-- - Andere Türen, Tor- und Türschwellen, deren Rahmen und Verkleidungen	St 1000 DM	137 908 135 198	215 136 136 698	235 857 149 368	197
2812 10 350	-- Fenster ohne Verglasung, deren Rahmen und Verkleidungen	St 1000 DM	.	1 898 4 550	1 740 5 380	14
2812 10 370	-- Fenster mit Verglasung, deren Rahmen und Verkleidungen	St 1000 DM	81 799 21 982	97 980 17 813	112 239 18 789	43
	- aus Aluminium					
	- - Tore, Türen und Tor- und Türschwellen, deren Rahmen und Verkleidungen					
2812 10 533	-- - Rolltore	St 1000 DM	.	8 854 30 785	10 562 35 535	63
2812 10 539	-- - Andere Tore, Türen und Tor- und Türschwellen, deren Rahmen und Verkleidungen	St 1000 DM	100 629 267 223	96 737 270 767	102 006 272 045	369
	- Fenster deren Rahmen und Verkleidungen					
2812 10 550	-- - ohne Verglasung	St 1000 DM	334 091 127 867	341 999 111 349	343 590 121 495	116
2812 10 570	-- - mit Verglasung	St 1000 DM	262 389 411 222	240 210 380 408	273 426 435 710	398
	Tanks, Sammelbehälter, Fässer, Bottiche u.ä. Behälter, aus Eisen oder Stahl sowie aus Aluminium, mit einem Fassungsvermögen von mehr als 300 l (ohne solche für verdichtete oder verflüssigte Gase)					
2821 11 100	- für gasförmige Stoffe, aus Eisen oder Stahl (ohne solche für verdichtete oder verflüssigte Gase)	t 1000 DM	4 276 24 715	2 996 22 386	3 381 25 439	25
	- für flüssige Stoffe, mit Innenauskleidung oder Wärmeschutzverkleidung, aus Eisen oder Stahl					
2821 11 203	-- Heizungsboiler	t 1000 DM	1 431 18 485	.	.	12
2821 11 209	-- Andere Behälter für flüssige Stoffe, mit Innenauskleidung oder Wärmeschutzverkleidung, aus Eisen oder Stahl	t 1000 DM	4 391 22 120	3 839 17 622	3 611 17 069	17
	- Andere Behälter für flüssige Stoffe, aus Eisen oder Stahl					
2821 11 303	-- Druckwasserkessel	t 1000 DM	2 404 20 479	2 020 18 783	2 087 16 636	24
2821 11 309	-- Andere Behälter für flüssige Stoffe	t 1000 DM	24 624 157 907	22 898 130 853	23 996 153 009	81
	- für feste Stoffe, aus Eisen oder Stahl					
2821 11 503	-- Müllgroßbehälter	t 1000 DM	4 818 20 430	4 175 12 827	4 498 13 937	7
2821 11 509	-- Andere Behälter für feste Stoffe	t 1000 DM	28 628 128 980	25 549 154 310	24 476 121 529	82
2821 11 700	- für Stoffe aller Art, aus Aluminium	t 1000 DM	2 113 38 491	1 387 24 561	1 813 33 387	10

## 5 Produktion nach Güterarten - Deutschland

Melde-Nr.	Bezeichnung	Einheit	3. VJ 1998	2. VJ 1999	3. VJ 1999	3. VJ 1999 Anzahl Unternehmen
1	2	3	4	5	6	7
2821 12 300	Behälter für verdichtete oder verflüssigte Gase, aus Eisen oder Stahl sowie aus Aluminium - aus Eisen oder Stahl	t 1000 DM	.	14 063 85 203	15 047 88 566	37
2821 12 500	- aus Aluminium	t 1000 DM	.	.	.	1
2821 90 000	Reparatur und Instandhaltung von Tanks, Sammelbehältern u.ä. Behältern	1000 DM	82 199	93 683	98 188	60
2822 11 300	Heizkörper für Zentralheizungen und Teile dafür - aus Gußeisen	t 1000 DM	.	.	.	1
2822 11 500	- aus anderem Material	t 1000 DM	.	67 925 291 585	80 753 343 286	32
2822 12 030	Zentralheizungskessel (ohne Dampfkessel) - mit Gasbeheizung	St 1000 DM	53 691 114 429	36 775 63 799	77 840 163 293	11
2822 12 050	- mit Ölbeheizung	St 1000 DM	118 003 282 674	107 709 276 653	97 794 212 350	13
2822 12 070	- mit anderer Beheizung	St 1000 DM	17 030 75 849	18 236 67 807	17 694 75 183	15
2822 13 000	Teile für Zentralheizungskessel	1000 DM	71 907	58 370	83 838	18
2822 90 000	Reparatur und Instandhaltung von Zentralheizungskesseln	1000 DM	15 412	7 653	9 457	14
2830 11 100	Dampfkessel (Dampferzeuger) für die Heißwasser- und Niederdruckdampferzeugung; Kessel zum Erzeugen von Überhitztem Wasser - Wasserrohrkessel mit einer Dampfleistung von mehr als 45t/h	St 1000 DM	.	.	.	5
2830 11 300	- Wasserrohrkessel mit einer Dampfleistung von 45t/h oder weniger	St 1000 DM	222 29 721	130 18 047	153 89 168	6
2830 11 500	- Flammrohrkessel, Rauchrohrkessel u.ä. Dampfkessel (einschl. kombinierter Kessel (Hybridkessel))	St 1000 DM	171 73 161	345 40 746	613 84 994	10
2830 11 700	- Kessel zum Erzeugen von Überhitztem Wasser	St 1000 DM	.	.	.	2
2830 12 300	Hilfsapparate für Zentralheizungskessel, Dampfkessel und Kessel zum Erzeugen von Überhitztem Wasser; Kondensatoren für Dampfkraftmaschinen - Hilfsapparate für Zentralheizungskessel, Dampfkessel und Kessel zum Erzeugen von Überhitztem Wasser	t 1000 DM	8 689 116 778	5 805 68 151	9 844 111 691	19
2830 12 500	- Kondensatoren für Dampfkraftmaschinen	t 1000 DM	-	-	-	-
2830 13 300	Teile für Dampfkessel, Kessel zum Erzeugen von Überhitztem Wasser, Hilfsapparate für Kessel und Kondensatoren für Dampfkraftmaschinen - Teile für Dampfkessel und Kessel zum Erzeugen von Überhitztem Wasser	1000 DM	32 677	13 346	12 689	13
2830 13 500	- Teile für Hilfsapparate für Kessel und Kondensatoren für Dampfkraftmaschinen	1000 DM	5 465	4 131	4 962	7
2830 21 000	Kernreaktoren (EURATOM)	t 1000 DM	-	-	-	-
2830 22 000	Teile für Kernreaktoren (EURATOM)	1000 DM	.	.	.	3
2830 91 000	Installation von Dampfkesseln (ohne Zentralheizungskessel) einschl. Verlegen von Rohrleitungen in Industrieanlagen	1000 DM	1 247 213	1 231 948	1 205 927	220
2830 92 000	Reparatur und Instandhaltung von Dampfkesseln (ohne Zentralheizungskessel)	1000 DM	406 687	173 880	191 815	74



## 5 Produktion nach Güterarten - Deutschland

Melde-Nr.	Bezeichnung	Einheit	3. VJ 1998	2. VJ 1999	3. VJ 1999	3. VJ 1999 Anzahl Unternehmen
1	2	3	4	5	6	7
	Freiformschmiedestücke, Kaltfließpreßteile, aus Stahl und NE-Metall					
2840 11 330	- - Freiformschmiedestücke aus Stahl oder NE-Metall	t	10 603	10 172	10 165	11
	- - Wellen aus Stahl	1000 DM	59 316	51 478	56 535	
	- - Andere Freiformschmiedestücke aus Stahl					
2840 11 353	- - - Geschmiedete und gewalzte Ringe bis 125 kg Rohgewicht	t	12 386	11 223	10 679	13
	- - -	1000 DM	41 746	34 191	36 427	
2840 11 355	- - - Andere Freiformschmiedestücke bis 125 kg Rohgewicht	t	1 039	918	780	12
	- - -	1000 DM	6 504	4 804	4 659	
2840 11 357	- - - Geschmiedete und gewalzte Ringe über 125 kg Rohgewicht	t	16 358	16 471	16 071	15
	- - -	1000 DM	50 928	45 970	45 005	
2840 11 359	- - - Andere Freiformschmiedestücke über 125 kg Rohgewicht	t	40 778	34 879	32 984	19
	- - -	1000 DM	158 781	148 166	144 433	
2840 11 370	- - Freiformschmiedestücke aus NE-Metall	t	.	.	.	2
	- - Kaltfließpreßteile aus Stahl und NE-Metall	1000 DM	.	.	.	
	- - aus Stahl					
2840 11 510	- - - für Straßenfahrzeuge	t	13 057	11 989	12 132	13
	- - -	1000 DM	79 802	85 299	86 722	
2840 11 520	- - - Wellen	t	.	.	.	2
	- - -	1000 DM	.	.	.	
2840 11 530	- - - für Motoren und Antriebs-elemente	t	518	460	469	3
	- - -	1000 DM	6 222	5 584	5 625	
2840 11 540	- - - für sonstige Maschinen-bauerzeugnisse	t	898	520	477	5
	- - -	1000 DM	9 461	5 115	4 611	
2840 11 560	- - - für elektrotechnische Erzeugnisse	t	478	469	430	5
	- - -	1000 DM	6 266	6 047	5 016	
2840 11 570	- - - für sonstige Verwendungs-zwecke	t	7 983	7 255	6 517	21
	- - -	1000 DM	38 779	37 734	31 942	
2840 11 580	- - aus NE-Metall	t	1 402	1 539	1 398	10
	- -	1000 DM	20 099	19 286	18 195	
	Gesektschmiedeteile aus Stahl und NE-Metall					
	- aus Stahl					
2840 12 100	- - für Straßenfahrzeuge	t	115 127	121 262	114 222	53
	- -	1000 DM	421 250	428 693	408 040	
	- - Wellen und Teile aus Stahl für Wälzlager					
2840 12 230	- - - Wellen	t	5 534	5 693	4 894	3
	- - -	1000 DM	19 493	20 501	16 703	
2840 12 250	- - - Teile für Wälzlager	t	-	-	-	-
	- - -	1000 DM	-	-	-	
2840 12 300	- - für Motoren und Antriebs-elemente	t	26 497	31 235	28 781	8
	- -	1000 DM	110 689	155 864	141 640	
2840 12 400	- - für Maschinen, Apparate und Geräte für die Land- und Forstwirtschaft oder den Gartenbau	t	4 305	3 458	3 287	19
	- -	1000 DM	15 835	14 850	14 112	
2840 12 500	- - für Hebezeuge und Förder-mittel	t	6 186	5 594	5 388	20
	- -	1000 DM	29 908	29 163	25 665	
2840 12 600	- - für Bau- und Baustoffmaschinen	t	8 891	8 424	8 543	17
	- -	1000 DM	33 541	32 417	33 989	
2840 12 700	- - für sonstige Maschinenbauerzeugnisse	t	10 938	9 615	9 057	33
	- -	1000 DM	54 732	46 189	44 934	
2840 12 800	- - für sonstige Verwendungszwecke	t	28 727	27 488	26 355	46
	- -	1000 DM	135 210	126 707	121 069	
2840 12 900	- aus NE-Metall	t	10 625	8 530	7 569	14
	-	1000 DM	139 329	146 029	131 344	
	Preß-, Zieh- oder Stanzteile, aus Stahl und NE-Metall					
	- aus Stahl					
2840 13 100	- - für Straßenfahrzeuge	t	230 197	253 953	251 583	218
	- -	1000 DM	1 179 769	1 343 678	1 303 156	
2840 13 200	- - für Motoren und Antriebs-elemente	t	12 000	14 850	14 782	34
	- -	1000 DM	69 549	83 005	70 753	
2840 13 300	- - für sonstige Maschinenbauerzeugnisse	t	14 410	15 764	16 946	103
	- -	1000 DM	90 259	100 600	103 058	
2840 13 400	- - für elektrotechnische Erzeugnisse	t	21 652	18 870	19 684	107
	- -	1000 DM	220 761	218 432	225 496	
2840 13 500	- - für sonstige Verwendungszwecke	t	124 014	130 304	123 605	352
	- -	1000 DM	746 574	774 690	758 376	

## 5 Produktion nach Güterarten - Deutschland

Melde-Nr.	Bezeichnung	Einheit	3. VJ 1998	2. VJ 1999	3. VJ 1999	3. VJ 1999 Anzahl Unternehmen
1	2	3	4	5	6	7
2840 13 700	- aus NE-Metall	t	12 705	12 325	14 935	90
	Pulvermetallurgische Erzeugnisse aus Stahlpulver und NE-Metallpulver	1000 DM	159 919	157 734	178 539	
2840 20 100	- aus Stahlpulver	t	4 057	4 501	4 457	9
	- - für Straßenfahrzeuge	1000 DM	73 169	83 817	83 285	
2840 20 200	- - Gleitlager und Lagerschalen	t	.	.	.	1
		1000 DM	.	.	.	
2840 20 300	- - für Motoren und Antriebs-elemente	t	.	.	.	2
		1000 DM	.	.	.	
2840 20 400	- - für sonstige Maschinen-bauerzeugnisse	t	359	261	284	8
		1000 DM	5 909	5 520	6 502	
2840 20 500	- - für elektrotechnische Erzeugnisse	t	266	337	348	4
		1000 DM	6 821	6 985	6 813	
2840 20 700	- - für sonstige Verwendungszwecke	t	1 946	1 972	2 383	15
		1000 DM	38 503	44 248	49 447	
2840 20 800	- aus NE-Metallpulver	t	295	260	272	8
		1000 DM	33 611	32 170	34 794	
2851 11 300	Metallische Überzüge	1000 DM	179 565	171 846	186 399	99
	- durch Aufschmelzen					
2851 11 500	- durch Warmspritzen	1000 DM	27 137	28 408	31 816	16
2851 11 700	- Zinküberzug durch Elektrolyse und chemische Verfahren	1000 DM	209 369	196 803	204 352	122
2851 11 900	- Andere metallische Überzüge (Nickel, Kupfer, Chrom usw.) durch Elektrolyse und chemische Verfahren	1000 DM	237 526	256 013	259 985	151
	Nichtmetallische Überzüge (Phosphatierung usw.)					
2851 12 300	- Plastifizieren	1000 DM	33 718	38 681	38 170	35
2851 12 500	- Andere Überzüge (Phosphatierung usw.)	1000 DM	42 755	36 060	39 801	43
2851 21 000	Wärmebehandlung von Metallen (ohne metallische Überzüge)	1000 DM	171 004	171 317	167 710	96
	Andere Veredlung von Metalloberflächen					
2851 22 300	- Lackierung, Glasur	1000 DM	172 836	168 057	175 641	125
2851 22 500	- Anodische Oxidation (Eloxieren)	1000 DM	167 747	154 600	173 926	72
2851 22 700	- Hochvakuumverdampfung (CVD/PVD)	1000 DM	67 908	74 454	74 468	17
2851 22 900	- Andere Veredlung von Metalloberflächen, a.n.g.	1000 DM	287 689	322 490	334 013	133
	Mechanik, a.n.g.					
	- Drehteile aus Metall für Armaturen, sonstige Maschinenbauerzeugnisse, Straßen-, Luft- und Raumfahrzeuge					
2852 10 310	- - für Armaturen (einschl. Sanitärarmaturen)	1000 DM	138 288	128 902	129 486	90
2852 10 330	- - für sonstige Maschinenbauerzeugnisse	1000 DM	143 195	175 678	172 658	200
2852 10 350	- - für Straßenfahrzeuge	1000 DM	300 469	349 269	347 546	137
2852 10 370	- - für Luft- und Raumfahrzeuge	1000 DM	6 879	8 795	9 435	16
	- Drehteile aus Metall für elektrotechnische, feinmechanische und optische Erzeugnisse					
2852 10 530	- - für elektrotechnische Erzeugnisse	1000 DM	75 863	74 730	78 112	69
2852 10 550	- - für feinmechanische und optische Erzeugnisse	1000 DM	34 080	36 867	35 682	60
2852 10 700	- Drehteile aus Metall für sonstige Erzeugnisse	1000 DM	285 427	342 568	348 617	292
	Messer (ohne solche für Maschinen); Griffe und Klingen für Messer; Scheren und Scherenblätter					
	- Tischmesser mit feststehender Klinge					
2861 11 130	- - mit Griffen aus nichtrostendem Stahl	1000 St	798	943	794	5
		1000 DM	4 519	5 633	4 613	

## 5 Produktion nach Güterarten - Deutschland

Melde-Nr.	Bezeichnung	Einheit	3. VJ 1998	2. VJ 1999	3. VJ 1999	3. VJ 1999 Anzahl Unternehmen
1	2	3	4	5	6	7
2861 11 190	- - Andere Tischmesser	1000 St	80	75	.	2
	- Andere Messer mit feststehender Klinge	1000 DM	2 326	2 455	.	
2861 11 203	- - geschmiedet, aus Edelstahl	1000 St	658	806	819	7
		1000 DM	20 756	22 241	24 622	
2861 11 205	- - gestanzte, aus Edelstahl	1000 St	2 590	2 546	2 233	8
		1000 DM	17 287	24 773	22 052	
2861 11 209	- - Andere Messer	1000 St	.	.	.	5
		1000 DM	6 954	8 715	9 004	
2861 11 300	- Messer mit nicht feststehender Klinge (einschl. Klappmessern für den Gartenbau)	1000 St	221	227	276	3
		1000 DM	3 538	3 801	4 369	
2861 11 500	- Griffe, aus unedlen Metallen und Klingen für Messer (einschl. technischer Klingen)	1000 St	28 657	28 295	28 900	6
		1000 DM	13 495	14 527	14 517	
2861 11 703	- Scheren und Scherenblätter	1000 St	575	710	654	10
	- - geschmiedet, aus Stahl	1000 DM	9 721	10 694	10 733	
2861 11 705	- - geschmiedet, aus Edelstahl	1000 St	877	973	901	4
		1000 DM	8 672	9 848	8 259	
2861 11 709	- - Andere Scheren und Scherenblätter	1000 St	2 336	3 059	1 552	5
		1000 DM	5 569	4 554	3 173	
	Rasierapparate, Rasiermesser, Rasierklingen und andere Teile für Rasierapparate und -messer					
	- Rasierapparate (ohne elektrische) und Rasiermesser					
2861 12 330	- - Rasierapparate mit nicht auswechselbaren Klingen (Einwegrasierer)	1000 St	.	.	.	1
		1000 DM	.	.	.	
2861 12 390	- - Andere Rasierapparate und Rasiermesser	1000 St	.	.	.	4
		1000 DM	.	.	.	
2861 12 500	- Rasierklingen (einschl. Rasierklingenrohlingen im Band)	1000 St	581 278	480 114	548 702	4
		1000 DM	161 627	115 169	141 376	
2861 12 900	- Andere Teile für Rasiermesser und -apparate (ohne solche für elektrische)	1000 DM	-	-	-	-
	Andere Schneidwaren; Instrumente und Zusammenstellungen für die Hand- und Fußpflege					
	- Papier-, Radiermesser, Brieföffner, Bleistiftspitzer und Klingen dafür					
2861 13 330	- - Papier-, Radiermesser, Brieföffner	St	-	-	-	-
		1000 DM	-	-	-	
2861 13 350	- - Bleistiftspitzer und Klingen dafür	St	.	30 328 596	24 674 134	4
		1000 DM	10 084	11 175	8 922	
2861 13 500	- Instrumente und Zusammenstellungen, für die Hand- oder Fußpflege (einschl. Nagelfeilen)	St	7 773 165	7 274 505	6 794 919	10
		1000 DM	6 450	4 826	3 991	
2861 13 700	- Andere Schneidwaren (z.B. Haarschneide- und -scherapparate; Spalt-, Hack-, Wiegemeser für Metzger oder Küchengebrauch)	St	78 124	51 467	59 806	3
		1000 DM	2 378	1 946	2 058	
	Löffel, Gabeln, Schöpfkellen, Schaumlöffel, Tortenheber, Fischmesser, Buttermesser, Zuckerzangen u.ä. Erzeugnisse					
2861 14 300	- aus nichtrostendem Stahl	St	3 794 825	4 178 894	3 057 367	10
		1000 DM	18 056	19 546	17 201	
2861 14 500	- aus anderem unedlen Metall	St	.	-	-	-
		1000 DM	.	-	-	
	- aus verschiedenen Basismetallen, versilbert, vergoldet oder platinisiert					
2861 14 703	- - Zusammenstellungen, die mindestens einen versilberten, vergoldeten oder platinisierten Bestandteil enthalten	St	.	.	.	1
		1000 DM	.	.	.	
2861 14 707	- - Löffel, Gabeln, Tortenheber u.ä. Erzeugnisse	St	168 859	175 487	156 575	4
		1000 DM	.	2 916	.	
	Handwerkzeuge für die Landwirtschaft, den Gartenbau oder die Forstwirtschaft					
2862 10 100	- Spaten und Schaufeln	St	.	360 141	292 689	4
		1000 DM	3 972	5 049	3 673	
2862 10 200	- Gabeln	St	.	267 132	187 094	3
		1000 DM	2 252	2 833	2 049	

## 5 Produktion nach Güterarten - Deutschland

Melde-Nr.	Bezeichnung	Einheit	3. VJ 1998	2. VJ 1999	3. VJ 1999	3. VJ 1999 Anzahl Unternehmen
1	2	3	4	5	6	7
2862 10 300	- Spitzhacken, Hacken aller Art, Rechen und Schaber	St 1000 DM	3 909	501 009 4 676	417 946 4 554	7
2862 10 400	- Äxte, Beile, Häpen u.ä. Werkzeuge zum Hauen oder Spalten	St 1000 DM	1 397	124 796 1 658	151 090 1 687	3
2862 10 500	- Garten-, Rosenschere u.ä. mit einer Hand zu betätigende Scheren (einschl. Geflügelscheren)	St 1000 DM	11 040	783 957 11 881	651 237 11 156	6
2862 10 600	- Heckenschere, Baumscheren u.ä. mit zwei Händen zu betätigende Scheren	St 1000 DM	9 702	246 075 7 534	257 328 7 584	4
2862 10 700	- Andere Handwerkzeuge für die Landwirtschaft, den Gartenbau oder die Forstwirtschaft	St 1000 DM	8 897	672 236 8 450	354 075 4 002	5
	Handsägen; Sägeblätter aller Art (einschl. Fräsägeblätter und nicht gezahnte Sägeblätter)					
	- Handsägen					
2862 20 103	- - für die Metallbearbeitung	kg 1000 DM	53 943 1 047	.	.	2
2862 20 105	- - für die Bearbeitung anderer Stoffe	kg 1000 DM	886 627 9 123	703 666 6 879	767 655 7 781	11
2862 20 230	- Bandsägeblätter					
2862 20 230	- - für die Metallbearbeitung	kg 1000 DM	1 306 480 47 337	1 212 549 44 209	1 196 447 43 765	5
2862 20 250	- - für die Bearbeitung anderer Stoffe	kg 1000 DM	122 873 2 574	136 317 2 745	136 804 2 672	4
	- Kreissägeblätter (einschl. Fräsägeblätter) mit arbeitendem Teil aus Stahl					
2862 20 310	- - Segmentsägeblätter	kg 1000 DM	.	.	.	2
2862 20 330	- - Andere Kreissägeblätter für die Metallbearbeitung, mit einem Durchmesser von 315 mm oder weniger	kg 1000 DM	168 140 7 311	162 237 8 093	135 579 6 577	5
2862 20 350	- - Andere Kreissägeblätter für die Metallbearbeitung, mit einem Durchmesser von mehr als 315 mm	kg 1000 DM	233 078 2 532	2 948	308 440 3 163	3
2862 20 370	- - Andere Kreissägeblätter für die Bearbeitung anderer Stoffe	kg 1000 DM	487 090 7 762	454 539 7 067	415 914 6 782	8
	- Kreissägeblätter (einschl. Fräsägeblätter) mit arbeitendem Teil aus anderen Stoffen					
2862 20 533	- - mit arbeitendem Teil aus gesinterten Hartmetallen, für die Metallbearbeitung	kg 1000 DM	91 911 2 326	82 016 2 099	69 694 1 755	4
2862 20 535	- - - mit arbeitendem Teil aus gesinterten Hartmetallen, für die Bearbeitung anderer Stoffe	kg 1000 DM	.	.	.	1
2862 20 538	- - - mit arbeitendem Teil aus Diamant oder agglomerierten Diamanten	kg 1000 DM	17 349	11 994	12 490	8
	- - Andere Kreissägeblätter mit arbeitendem Teil aus anderen Stoffen					
2862 20 555	- - - mit arbeitendem Teil aus gesinterten Hartmetallen	kg 1000 DM	277 264 13 898	300 874 14 537	252 649 13 335	8
2862 20 557	- - - mit arbeitendem Teil aus Diamant oder agglomerierten Diamanten	kg 1000 DM	18 060 5 876	18 293 5 850	13 404 5 583	5
	- Sägeketten, Langsägeblätter, andere Sägeblätter					
2862 20 910	- - Sägeketten	kg 1000 DM	-	-	-	-
	- - Langsägeblätter für die Metallbearbeitung					
2862 20 933	- - - mit arbeitendem Teil aus Stahl	kg 1000 DM	94 159 5 895	80 194 4 936	73 143 4 580	6
2862 20 935	- - - mit arbeitendem Teil aus gesinterten Hartmetallen	kg 1000 DM	.	.	.	2
2862 20 937	- - - mit arbeitendem Teil aus Diamant oder agglomerierten Diamanten	kg 1000 DM	503 478	689	534	3

## 5 Produktion nach Güterarten - Deutschland

Melde-Nr.	Bezeichnung	Einheit	3. VJ 1998	2. VJ 1999	3. VJ 1999	3. VJ 1999 Anzahl Unternehmen
1	2	3	4	5	6	7
2862 20 951	- - - Andere Sägeblätter mit arbeitendem Teil aus Stahl, für die Metallbearbeitung sowie mit arbeitendem Teil aus anderen Stoffen für die Bearbeitung aller Stoffe	kg	70 158	46 887	57 867	3
	- - - mit arbeitendem Teil aus Stahl, für die Metallbearbeitung	1000 DM	3 304	2 687	2 616	
2862 20 953	- - - mit arbeitendem Teil aus gesinterten Hartmetallen, für die Metallbearbeitung	kg	153 668	113 254	104 380	4
		1000 DM	3 962	2 818	2 417	
2862 20 955	- - - mit arbeitendem Teil aus gesinterten Hartmetallen, für die Bearbeitung anderer Stoffe	kg	44 417	43 279	41 310	4
		1000 DM	2 922	3 064	2 953	
2862 20 957	- - - mit arbeitendem Teil aus Diamant oder agglomerierten Diamanten	kg	.	5 328	3 722	5
		1000 DM	.	.	.	
2862 20 990	- - - Andere Sägeblätter mit arbeitendem Teil aus Stahl, für die Bearbeitung anderer Stoffe	kg	118 356	113 218	117 379	6
		1000 DM	5 064	4 965	5 231	
	Andere Handwerkzeuge					
	- Feilen, Raspeln, Pinzetten, Kneifzangen, andere Zangen u.ä. Handwerkzeuge	kg	.	.	.	3
2862 30 130	- - - Feilen, Raspeln u.ä. Werkzeuge	1000 DM	.	.	.	
2862 30 150	- - - Pinzetten	kg	-	-	-	-
		1000 DM	-	-	-	
2862 30 170	- - - Kneifzangen und andere Zangen (auch zum Schneiden) u.ä. Werkzeuge (ohne Lochzangen)	kg	2 674 139	2 645 669	2 608 464	24
		1000 DM	62 814	63 898	63 679	
	- Scheren zum Schneiden von Metallen u.ä., Rohr-, Bolzenschneider, Lochzangen, Lochzangen u.ä. Werkzeuge	kg	20 873	4 785	5 375	4
2862 30 230	- - - Scheren zum Schneiden von Metallen u.ä. Werkzeuge	1000 DM	.	.	.	
2862 30 250	- - - Rohr-, Bolzenschneider, Lochzangen u.ä. Werkzeuge	kg	107 871	88 322	.	3
		1000 DM	3 051	1 729	1 689	
	- Von Hand zu betätigende Schrauben- und Spannschlüssel, Steckschlüsseleinsätze					
	- - - Schrauben- und Spannschlüssel, mit nicht verstellbarer Spannweite	kg	3 111 702	2 740 524	2 745 216	16
		1000 DM	52 350	47 650	46 433	
2862 30 350	- - - mit verstellbarer Spannweite	kg	350 994	309 699	319 958	5
		1000 DM	6 503	5 918	6 201	
2862 30 370	- - - Steckschlüsseleinsätze, auswechselbar (auch mit Halter, Verbindungs- und Antriebsteilen)	kg	2 245 226	2 334 491	2 176 803	15
		1000 DM	49 920	52 230	46 439	
	- Bohrwerkzeuge, Gewindeschneid- und Gewindebohrwerkzeuge; Hämmer und Fäustel; Hobel, Stechbeitel u.ä. Schneidwerkzeuge, für die Holzbearbeitung	kg	267 709	331 875	304 993	16
2862 30 530	- - - Bohrwerkzeuge, Gewindeschneid- und Gewindebohrwerkzeuge	1000 DM	10 817	11 992	10 975	
2862 30 550	- - - Hämmer und Fäustel	kg	489 700	437 054	511 188	7
		1000 DM	6 443	5 796	6 655	
2862 30 570	- - - Hobel, Stech-, Hohlbeitel u.ä. Schneidwerkzeuge, für die Holzbearbeitung	kg	.	41 570	44 322	4
		1000 DM	.	4 120	4 114	
	- Schraubenzieher, Haushaltswerkzeuge					
2862 30 630	- - - Schraubenzieher (Schraubendreher)	kg	1 626 605	1 798 711	1 772 364	19
		1000 DM	41 397	54 461	54 181	
2862 30 650	- - - Haushaltswerkzeuge	kg	1 604 557	1 405 658	1 531 182	12
		1000 DM	17 470	18 726	19 024	
	- Werkzeuge für Maurer, Former, Gießer u.ä.; Werkzeuge zum Nieten, Befestigen von Bolzen, Dübeln; Glasschneider, Aufreiber, Nietzieher u.ä. Handwerkzeuge, a.n.g.					
2862 30 730	- - - Werkzeuge für Maurer, Former und Gießer, Zementarbeiter, Gips- und Maler	kg	1 095 534	927 644	985 520	14
		1000 DM	17 852	15 152	16 386	

## 5 Produktion nach Güterarten - Deutschland

Melde-Nr.	Bezeichnung	Einheit	3. VJ 1998	2. VJ 1999	3. VJ 1999	3. VJ 1999 Anzahl Unternehmen
1	2	3	4	5	6	7
2862 30 750	-- Mit Patronen betriebene Werkzeuge zum Nieten, Befestigen von Bolzen, Dübeln usw.	kg 1000 DM	:	:	-	-
2862 30 790	-- Glasschneider, Aufreiber, Nietzieher, Heftklammer-, Federdruckgeräte u.a. Handwerkzeuge, a.n.g.	kg 1000 DM	1 821 745 38 941	2 090 738 43 008	1 981 172 40 206	20
	- Lötampen u.dgl.; Schraubstöcke, Schraubzwingen u.dgl.; Ambosse; tragbare Feldschmieden; Schleifapparate zum Hand- oder Fußbetrieb					
2862 30 830	-- Lötampen u.dgl.	kg 1000 DM	-	-	-	-
	-- Schraubstöcke, Schraubzwingen u.dgl.					
2862 30 853	-- Schraubstöcke, Feilkloben u.ä. Spannwerkzeuge	kg 1000 DM	1 041 425 5 354	1 163 010 4 578	1 137 928 4 461	8
2862 30 855	-- Schraubzwingen u.dgl.	kg 1000 DM	:	15 321	13 728	4
2862 30 870	-- Ambosse; tragbare Feldschmieden; Schleifapparate zum Hand- oder Fußbetrieb	kg 1000 DM	:	:	:	2
	Auswechselbare Werkzeuge zur Verwendung in mechanischen oder nichtmechanischen Handwerkzeugen oder in Werkzeugmaschinen					
	- Werkzeuge zum Herstellen von Innen- und Außengewinden					
2862 40 110	-- Werkzeuge zum Herstellen von Innengewinden, mit arbeitendem Teil aus gesinterten Hartmetallen, für die Metallbearbeitung	kg 1000 DM	.	475 176	212 116	3
2862 40 130	-- Werkzeuge zum Herstellen von Innengewinden, mit arbeitendem Teil aus anderen Stoffen, für die Metallbearbeitung	kg 1000 DM	592 971 74 389	583 437 72 220	545 892 67 311	17
2862 40 150	-- Werkzeuge zum Herstellen von Außengewinden, mit arbeitendem Teil aus gesinterten Hartmetallen, für die Metallbearbeitung	kg 1000 DM	.	1 770 897	4 905 800	4
	-- Werkzeuge zum Herstellen von Außengewinden, mit arbeitendem Teil aus anderen Stoffen, für die Metallbearbeitung					
2862 40 173	-- Gewindewalzwerkzeuge (z.B. Gewindewalzrollen, -backen, -walzköpfe)	kg 1000 DM	155 728 14 079	142 980 14 630	144 311 14 510	7
2862 40 179	-- Andere Werkzeuge zum Herstellen von Außengewinden, für die Metallbearbeitung	kg 1000 DM	52 468 8 460	58 793 8 594	50 919 7 000	7
2862 40 190	-- Andere Werkzeuge zum Herstellen von Innen- und Außengewinden	1000 DM	23 539 1 731	28 613 2 620	21 852 2 473	4
	- Bohrwerkzeuge mit arbeitendem Teil aus Diamant oder gesinterten Hartmetallen, Mauerbohrer					
2862 40 230	-- Bohrwerkzeuge mit arbeitendem Teil aus Diamant oder agglomeriertem Diamant	kg 1000 DM	.	5 102	6 302	7
	-- Mauerbohrer mit arbeitendem Teil aus anderen Stoffen					
2862 40 253	-- mit arbeitendem Teil aus Stahl	kg 1000 DM	-	-	-	-
2862 40 255	-- mit arbeitendem Teil aus gesinterten Hartmetallen	kg 1000 DM	1 771 315 38 843	1 757 574 41 473	1 841 329 41 723	7
2862 40 270	-- Bohrwerkzeuge mit arbeitendem Teil aus gesinterten Hartmetallen, für die Metallbearbeitung	kg 1000 DM	305 130 87 142	321 128 95 532	319 540 102 218	22
	- Bohrwerkzeuge für die Metallbearbeitung (ohne solche mit arbeitendem Teil aus gesinterten Hartmetallen), andere Bohrwerkzeuge					
2862 40 310	-- Bohrwerkzeuge für die Metallbearbeitung, mit arbeitendem Teil aus Schnellarbeitsstahl	kg 1000 DM	1 580 358 91 115	1 321 679 88 737	1 376 149 76 704	17

## 5 Produktion nach Güterarten - Deutschland

Melde-Nr.	Bezeichnung	Einheit	3. VJ 1998	2. VJ 1999	3. VJ 1999	3. VJ 1999 Anzahl Unternehmen
1	2	3	4	5	6	7
2862 40 330	-- Bohrwerkzeuge für die Metallbearbeitung, mit arbeitendem Teil aus anderen Stoffen	kg 1000 DM	85 462 12 633	107 293 15 409	104 748 17 487	10
2862 40 350	-- Andere Bohrwerkzeuge	kg 1000 DM	377 276 23 273	355 424 25 978	331 827 24 052	12
2862 40 370	-- Reibahlen, Ausbohr- und Räumwerkzeuge	kg 1000 DM	:	:	:	1
2862 40 410	-- Reibahlen, Ausbohr- und Räumwerkzeuge mit arbeitendem Teil aus Diamant oder agglomeriertem Diamant	kg 1000 DM	:	:	:	1
2862 40 430	-- Reibahlen und Ausbohrwerkzeuge mit arbeitendem Teil aus gesinterten Hartmetallen, für die Metallbearbeitung	kg 1000 DM	149 817 26 371	172 374 29 517	180 632 30 725	14
2862 40 430	-- Reibahlen und Ausbohrwerkzeuge mit arbeitendem Teil aus anderen Stoffen, für die Metallbearbeitung	kg 1000 DM	220 060 23 603	211 045 22 946	204 453 21 373	19
2862 40 450	-- Reibahlen, Ausbohrwerkzeuge und Räumwerkzeuge (ohne solche für die Metallbearbeitung)	kg 1000 DM	:	:	:	1
2862 40 470	-- Räumwerkzeuge mit arbeitendem Teil aus gesinterten Hartmetallen, für die Metallbearbeitung	kg 1000 DM	-	-	-	-
2862 40 490	-- Räumwerkzeuge mit arbeitendem Teil aus anderen Stoffen, für die Metallbearbeitung	kg 1000 DM	287 895 19 662	283 791 18 375	320 516 21 324	11
2862 40 530	-- Fräswerkzeuge mit arbeitendem Teil aus gesinterten Hartmetallen, für die Metallbearbeitung	kg 1000 DM	13 380 6 029	13 593 5 888	15 501 6 599	5
2862 40 550	-- Wälzfräswerkzeuge	kg 1000 DM	342 115 71 385	374 208 74 506	348 071 70 079	21
2862 40 610	-- Andere Fräswerkzeuge	kg 1000 DM	259 340 28 473	272 226 27 581	262 395 26 104	19
2862 40 650	-- Andere Fräswerkzeuge mit arbeitendem Teil aus anderen Stoffen	kg 1000 DM	148 197 23 816	128 530 22 946	138 152 23 848	10
2862 40 670	-- Wälzfräswerkzeuge, für die Metallbearbeitung	kg 1000 DM	40 693 10 460	45 080 10 675	50 422 10 420	19
2862 40 693	-- für die Bearbeitung anderer Stoffe	kg 1000 DM	229 935 20 159	263 073 23 617	254 330 23 237	13
2862 40 699	-- mit arbeitendem Teil aus gesinterten Hartmetallen	kg 1000 DM	109 713 10 018	122 583 11 857	98 220 9 063	12
2862 40 710	-- mit arbeitendem Teil aus anderen Stoffen	kg 1000 DM	846 797 115 652	964 951 119 707	1 066 939 120 141	23
2862 40 750	-- Drehwerkzeuge	kg 1000 DM	411 727 16 097	388 880 14 744	396 030 15 881	9
2862 40 770	-- mit arbeitendem Teil aus Diamant oder agglomeriertem Diamant, für die Metallbearbeitung	kg 1000 DM	54 436 5 917	48 748 5 544	52 454 5 365	9
2862 40 790	-- mit arbeitendem Teil aus anderen Stoffen, für die Metallbearbeitung	kg 1000 DM	:	10 474 2 609	10 333 2 436	6
2862 40 810	-- für die Bearbeitung anderer Stoffe	kg 1000 DM	74 477 22 329	77 503 23 461	70 946 20 541	13
2862 40 830	-- Andere auswechselbare Werkzeuge	kg 1000 DM	250 439 24 088	241 281 21 642	258 502 21 865	11
2862 40 850	-- mit arbeitendem Teil aus Diamant oder agglomeriertem Diamant	kg 1000 DM	:	:	:	2
2862 40 850	-- Schraubendrehereinsätze mit arbeitendem Teil aus anderen Stoffen	kg 1000 DM	:	:	:	2
2862 40 850	-- Verzahnwerkzeuge mit arbeitendem Teil aus anderen Stoffen	kg 1000 DM	:	:	:	2

## 5 Produktion nach Güterarten - Deutschland

Melde-Nr.	Bezeichnung	Einheit	3. VJ 1998	2. VJ 1999	3. VJ 1999	3. VJ 1999 Anzahl Unternehmen
1	2	3	4	5	6	7
2862 40 870	-- Andere auswechselbare Werkzeuge mit arbeitendem Teil aus gesinterten Hartmetallen	kg 1000 DM	482 328 84 958	557 878 93 542	518 222 92 224	39
2862 40 890	-- Andere auswechselbare Werkzeuge mit arbeitendem Teil aus anderen Stoffen	kg 1000 DM	880 242 16 889	861 018 15 943	979 503 17 260	14
2862 50 130	Andere Werkzeuge - Erd-, Gesteins- oder Tiefbohrwerkzeuge -- mit arbeitendem Teil aus gesinterten Hartmetallen oder Cermets	kg 1000 DM	386 165 6 881	337 491 5 911	390 107 6 841	5
2862 50 150	-- mit arbeitendem Teil aus Diamant oder agglomeriertem Diamant	kg 1000 DM	.	.	.	4
2862 50 170	-- mit arbeitendem Teil aus anderen Stoffen	kg 1000 DM	1 295 333	.	.	2
2862 50 230	- Ziehwerkzeuge und Preßmatrizen zum Ziehen, Strang- oder Fließpressen von Metallen -- mit arbeitendem Teil aus Diamant oder agglomeriertem Diamant	kg 1000 DM	4 533 3 720	4 118 3 555	3 846 2 993	4
2862 50 250	-- mit arbeitendem Teil aus gesinterten Hartmetallen	kg 1000 DM	255 155 14 319	242 512 14 796	223 383 13 423	11
2862 50 270	-- mit arbeitendem Teil aus anderen Stoffen	kg 1000 DM	305 548 15 067	296 980 15 058	282 589 14 600	13
2862 50 330	- Preß-, Präge-, Tiefzieh-, Gesenkschmiede-, Stanz- oder Lochwerkzeuge -- für die Metallbearbeitung	kg 1000 DM	23 201 730 635 050	23 733 394 685 045	34 245 470 746 325	372
2862 50 390	-- für andere Bearbeitung	kg 1000 DM	1 035 985 46 213	1 241 349 50 123	1 207 543 50 058	37
2862 50 433	- Messer und Schneidklingen, für die Metall- und Holzbearbeitung -- für die Metallbearbeitung -- - Kreismesser	kg 1000 DM	166 503 16 359	179 050 16 855	164 357 16 233	7
2862 50 439	- - - Andere Messer und Schneidklingen	kg 1000 DM	621 871 12 344	619 442 12 066	605 637 12 264	12
2862 50 453	- - für die Holzbearbeitung -- - Kreismesser	kg 1000 DM	-	-	-	-
2862 50 459	- - - Andere Messer und Schneidklingen	kg 1000 DM	195 298 9 107	150 450 8 283	142 036 8 231	9
2862 50 530	- Messer und Schneidklingen, für Küchen- oder Nahrungsmittelindustriemaschinen -- Kreismesser	kg 1000 DM	311 106 7 346	314 553 7 928	270 599 6 442	6
2862 50 550	-- Andere Messer und Schneidklingen	kg 1000 DM	203 759 8 387	117 464 7 164	128 637 8 042	9
2862 50 630	- Messer und Schneidklingen, für Maschinen für die Landwirtschaft, den Gartenbau, die Forstwirtschaft und für andere Maschinen oder mechanische Geräte; Wendeschneidplatten für Werkzeuge -- für Maschinen für die Landwirtschaft, den Gartenbau oder die Forstwirtschaft	kg 1000 DM	1 678 157 9 276	2 308 215 14 253	1 678 252 11 439	6
2862 50 653	- - für andere Maschinen oder mechanische Geräte -- - Kreismesser	kg 1000 DM	194 961 5 252	115 886 3 882	123 333 4 326	7
2862 50 659	- - - Andere Messer und Schneidklingen	kg 1000 DM	731 899 31 453	654 787 29 014	657 984 29 614	21
2862 50 670	-- Wendeschneidplatten für Werkzeuge, nach ISO 1832 u.ä.	kg 1000 DM	438 559 71 291	452 374 70 561	438 785 66 670	11
2862 50 930	- Andere Plättchen, Stäbchen, Spitzen u.ä. Formstücke für Werkzeuge, nicht gefaßt, aus gesinterten Hartmetallen oder aus Cermets -- Andere Plättchen für Werkzeuge	kg 1000 DM	77 732 17 096	85 889 17 268	76 455 15 487	8
2862 50 950	-- Stäbchen, Spitzen u.ä. Formstücke für Werkzeuge, nicht gefaßt, aus gesinterten Hartmetallen oder aus Cermets	kg 1000 DM	415 355 31 440	296 975 19 247	273 047 19 111	8



## 5 Produktion nach Güterarten - Deutschland

Melde-Nr.	Bezeichnung	Einheit	3. VJ 1998	2. VJ 1999	3. VJ 1999	3. VJ 1999 Anzahl Unternehmen
1	2	3	4	5	6	7
	Vorhängeschlösser, Schlösser für Kraftfahrzeuge und Möbel, aus unedlen Metallen					
2863 11 303	- - Vorhängeschlösser	St	637 635	621 617	699 992	6
	- - Zylindervorhängeschlösser	1000 DM	6 579	6 371	7 234	
2863 11 309	- - Andere Vorhängeschlösser	St	.	.	.	2
		1000 DM				
2863 11 500	- Schlösser für Kraftfahrzeuge	1000 St	32 518	46 740	38 984	15
	- Möbelschlösser	1000 DM	357 090	447 804	388 559	
2863 11 703	- - Zylindermöbelschlösser	St	2 874 469	3 114 040	3 109 027	11
		1000 DM	25 369	25 445	26 590	
2863 11 709	- - Andere Möbelschlösser	St	2 362 636	2 558 743	2 498 502	7
		1000 DM	8 191	8 720	8 460	
	Andere Schlösser und Sicherheitsriegel, aus unedlen Metallen					
2863 12 303	- - Zylinderschlösser für Gebäudetüren	St	1 968 505	1 772 040	1 951 538	12
	- - Türschlösser, für Schließzylinder vorgerichtet	1000 DM	43 192	38 843	43 988	
2863 12 305	- - Schließzylinder für Türen	St	1 480 964	2 600 487	2 745 704	10
		1000 DM	50 040	50 083	54 563	
2863 12 500	- Andere Einstecktürschlösser	St	6 648 228	6 458 413	6 540 941	19
	- Schlösser für Panzerschränke, Fahrradschlösser, andere Schlösser und Sicherheitsriegel	1000 DM	68 763	63 183	69 926	
2863 12 730	- - Schlösser für Panzerschränke	St	518 811	500 015	494 201	5
		1000 DM	10 770	10 676	10 726	
2863 12 750	- - Fahrradschlösser	St	.	.	.	2
	- - Andere Schlösser und Sicherheitsriegel	1000 DM	.	.	.	
2863 12 793	- - - Rohrrahmenschlösser	St	.	.	.	4
		1000 DM	717	699	602	
2863 12 795	- - - Schlösser für Taschenwaren	St	.	.	.	3
		1000 DM	.	.	.	
2863 12 799	- - - Andere Schlösser und Sicherheitsriegel, a.n.g.	St	7 641 660	13 568 187	15 354 247	26
		1000 DM	35 367	41 048	36 055	
	Verschlüsse und Verschlussbügel mit Schloß, aus unedlen Metallen; Schlüssel, gesondert gestellt sowie Teile für Schlösser und Sicherheitsriegel, aus unedlen Metallen					
2863 13 300	- Verschlüsse und Verschlussbügel mit Schloß	kg	782 704	1 116 182	1 087 791	8
		1000 DM	17 323	16 328	16 677	
2863 13 500	- Schlüssel, gesondert gestellt	kg	215 317	241 611	221 171	15
		1000 DM	9 149	11 726	12 222	
2863 13 700	- Teile für Schlösser und Sicherheitsriegel	1000 DM	32 056	27 139	28 265	11
	Beschläge u.ä. Erzeugnisse für Kraftfahrzeuge, Türen, Fenster, Möbel, Koffer u.ä. Waren, aus unedlen Metallen; automatische Türschließer, aus unedlen Metallen					
2863 14 101	- - Scharniere					
	- - Scharniere, Bänder und Fitschen, für Möbel	kg	10 093 670	10 031 797	10 050 372	12
		1000 DM	74 375	73 259	73 955	
2863 14 103	- - Scharniere, Bänder, Fitschen und Gehänge, für Bauten	kg	1 045 269	1 621 579	1 658 537	13
		1000 DM	13 653	15 706	18 324	
2863 14 105	- - Scharniere für Kraftfahrzeuge	kg	3 310 611	3 794 391	3 392 053	4
		1000 DM	38 450	41 672	38 522	
2863 14 109	- - Andere Scharniere	kg	92 578	283 459	328 589	9
		1000 DM	2 960	4 164	4 714	
2863 14 200	- Laufrädchen oder -rollen	kg	12 778 860	13 417 198	12 952 393	22
		1000 DM	111 292	112 685	112 239	
2863 14 300	- Andere Beschläge u.ä. Waren für Kraftfahrzeuge	kg	41 153 485	44 423 029	40 837 940	34
		1000 DM	539 989	606 959	571 588	
	- Baubeschläge					
	- - für Fenster und Türen, aus Eisen oder Stahl					
2863 14 433	- - - Fensterbeschläge	St	.	111 417 432	136 578 806	28
		1000 DM	275 755	213 975	242 087	
2863 14 435	- - - Türbeschläge	St	.	20 985 984	22 787 376	26
		1000 DM	107 209	93 792	115 158	

## 5 Produktion nach Güterarten - Deutschland

Melde-Nr.	Bezeichnung	Einheit	3. VJ 1998	2. VJ 1999	3. VJ 1999	3. VJ 1999 Anzahl Unternehmen
1	2	3	4	5	6	7
2863 14 453	-- für Fenster und Türen, aus anderen unedlen Metallen -- - Fensterbeschläge	St 1000 DM	32 457	9 946 070 40 990	12 346 146 48 827	19
2863 14 455	-- - Türbeschläge	St 1000 DM	121 219	6 837 305 105 678	7 299 054 114 030	21
2863 14 470	-- Andere Baubeschläge	St 1000 DM	122 052	23 458 212 106 101	32 928 820 109 564	40
2863 14 503	- Beschläge für Möbel aus unedlen Metallen -- Möbelinnenbeschläge	t 1000 DM	38 617 188 156	41 915 201 833	38 110 188 459	44
2863 14 505	-- Möbelaußenbeschläge	t 1000 DM	2 338 54 556	2 046 47 742	1 810 43 917	21
2863 14 630	- Andere Beschläge u.ä. Waren (z.B. für Täschnerwaren, Herde, Öfen, Fahrzeuge, Fenster-, Türvorhänge usw.) -- für Fenster- und Türvorhänge	kg 1000 DM	5 743 232 28 276	5 269 004 28 395	5 160 034 28 214	17
2863 14 653	-- für andere Zwecke -- - für Täschnerwaren	kg 1000 DM	400 944 4 300	412 029 3 690	334 871 2 788	5
2863 14 659	-- - für andere Zwecke	kg 1000 DM	6 494 800 68 959	5 449 981 66 373	5 203 907 63 500	27
2863 14 700	- Automatische Türschließer	kg 1000 DM	5 101 219 96 135	6 522 686 124 583	6 098 440 119 091	8
2871 11 001	Behälter aus Eisen oder Stahl, mit einem Fassungsvermögen von 50 bis 300 l, für Stoffe aller Art (ohne solche für verdichtete oder verflüssigte Gase) - Heizungsboiler	St 1000 DM	67 345 64 309	60 719 51 606	115 311 63 203	10
2871 11 002	- Druckwasserkessel	St 1000 DM	19 942 11 384	25 873 11 972	22 910 14 433	13
2871 11 003	- Spundbehälter	St 1000 DM	2 450 696 74 130	2 843 252 77 587	2 833 304 74 712	13
2871 11 004	- Deckelbehälter	St 1000 DM	1 645 031 49 157	1 518 293 45 050	1 507 925 43 482	12
2871 11 005	- Kraftstoff- und Heizölkannen und -kanister	St 1000 DM	-	.	.	1
2871 11 009	- Andere Behälter	St 1000 DM	236 586 26 423	294 269 30 698	305 497 30 968	39
2871 12 001	Behälter aus Eisen oder Stahl, mit einem Fassungsvermögen von weniger als 50 l, für Stoffe aller Art (ohne Dosen und ohne solche für verdichtete oder verflüssigte Gase) - Heizungsboiler	St 1000 DM	.	.	.	2
2871 12 002	- Druckwasserkessel	St 1000 DM	.	33 908 3 254	42 760 3 824	6
2871 12 009	- Andere Behälter	St 1000 DM	2 260 591 78 796	2 045 668 63 283	2 076 325 63 489	28
2872 11 331	Dosen aus Eisen oder Stahl, die durch Schweißen, Lötten oder Falzen verschlossen werden, mit einem Fassungsvermögen von weniger als 50 l - für Nahrungsmittel und Getränke - - Konservendosen für Nahrungsmittel -- - für Obst-, Gemüse-, Sauerkonserven, Marmeladen	1000 St 1000 DM	127 437 27 185	92 151 20 107	143 414 34 823	7
2872 11 332	-- - für Fleisch-, Wurst- und Fischwaren	1000 St 1000 DM	216 398 34 089	237 561 38 185	171 388 30 974	7
2872 11 333	-- - für Fertiggerichte, Suppen	1000 St 1000 DM	119 597 25 379	93 097 19 233	79 930 18 156	5
2872 11 334	-- - für Milcherzeugnisse	1000 St 1000 DM	18 865	16 863	15 466	5
2872 11 335	-- - für Speiseöle	1000 St 1000 DM	5 659 5 246	5 367 5 262	4 280 4 564	3
2872 11 336	-- - für Backwaren	1000 St 1000 DM	51 066 16 996	6 713	9 707	3
2872 11 339	-- - für sonstige Nahrungsmittel (ohne Getränke)	1000 St 1000 DM	181 211 42 687	123 729 35 417	38 048	11
2872 11 350	-- Getränkedosen	1000 St 1000 DM	1 525 875 204 892	1 539 179 212 684	1 611 008 210 488	6

5 Produktion nach Güterarten - Deutschland

Melde-Nr.	Bezeichnung	Einheit	3. VJ 1998	2. VJ 1999	3. VJ 1999	3. VJ 1999 Anzahl Unternehmen
1	2	3	4	5	6	7
2872 11 530	- Andere Dosen aus Eisen oder Stahl - - Aerosoldosen	1000 St 1000 DM	148 986 52 738	137 185 46 512	145 653 51 029	3
2872 11 551	- - - Andere Dosen (ohne Aerosoldosen) - - - für Mineralölerzeugnisse	1000 St 1000 DM	2 225 8 130	1 756 3 496	1 800 3 533	6
2872 11 552	- - - für Industriechemikalien	1000 St 1000 DM	4 800 3 640	6 135 4 253	4 151 3 577	6
2872 11 553	- - - für Farben, Lacke und verwandte Erzeugnisse	1000 St 1000 DM	98 414 107 524	109 627 110 964	106 874 106 419	14
2872 11 554	- - - für Klebstoffe und Bindemittel	1000 St 1000 DM	2 344 5 131	2 314 4 801	2 502 5 034	5
2872 11 555	- - - für kosmetische und pharmazeutische Erzeugnisse	1000 St 1000 DM	.	9 206 1 529	13 646 2 459	5
2872 11 556	- - - für Wasch-, Reinigungs-, Putz- und Pflegemittel	1000 St 1000 DM	.	2 186 1 784	2 005 1 428	4
2872 11 559	- - - für sonstige Erzeugnisse, a.n.g.	1000 St 1000 DM	5 722 5 508	12 029 8 018	11 838 8 880	7
2872 12 100	Sammelbehälter, Fässer, Dosen, Tuben, Verpackungsröhrchen u.a. Behälter, aus Aluminium, mit einem Fassungsvermögen von 300 l oder weniger - Tuben	1000 St 1000 DM	286 725 50 407	275 859 49 548	274 166 49 572	11
2872 12 300	- Verpackungsröhrchen	1000 St 1000 DM	44 484 10 031	44 582 9 760	50 158 10 287	4
2872 12 500	- Andere Behälter usw. mit einem Fassungsvermögen von 50 l bis 300 l - Andere Behälter usw. mit einem Fassungsvermögen von weniger als 50 l	1000 St 1000 DM	68 15 566	84 19 806	87 20 173	6
2872 12 710	- - Konservendosen für Nahrungsmittel	1000 St 1000 DM	97 249	99 170	98 963	3
2872 12 730	- - Getränkedosen	1000 St 1000 DM	.	.	.	2
2872 12 750	- - Aerosoldosen aus Aluminium	1000 St 1000 DM	92 944 31 544	104 612 34 770	92 571 31 896	7
2872 12 790	- - Andere Behälter aus Aluminium	St 1000 DM	297 313 680 21 470	18 081	22 631	11
2872 13 300	Stopfen (einschl. Kronenverschlüssen), Verschluß- oder Flaschenkapseln, anderes Verpackungszubehör, aus unedlen Metallen - Kronenverschlüsse	1000 St 1000 DM	5 391 955 34 239	4 719 448 28 970	4 691 847 28 643	7
2872 13 503	- - Verschluß- oder Flaschenkapseln, aus Blei; Verschluß- oder Flaschenkapseln, aus Aluminium, mit einem Durchmesser von mehr als 21 mm	kg 1000 DM	155 576 8 572	11 747	17 736	3
2872 13 505	- - Schraubverschlüsse aus Aluminium	kg 1000 DM	6 538 976 77 685	5 841 736 66 129	6 244 141 68 541	7
2872 13 509	- - Andere Verschluß- und Flaschenkapseln, aus Blei oder Aluminium	kg 1000 DM	553 541 11 485	647 533 11 195	631 887 10 721	5
2872 13 703	- - Anderes Verpackungszubehör, aus unedlen Metallen - - Feinstblechverschlüsse aus Stahl	kg 1000 DM	17 347 748 123 732	15 634 336 111 787	17 682 032 125 646	8
2872 13 709	- - Anderes Verpackungszubehör (z.B. Spundbleche, Plomben)	kg 1000 DM	6 764 291 61 869	4 874 455 48 918	5 406 968 54 509	13
2873 11 301	Litzen, Kabel, Seile, Seilschlingen u.ä. Waren, aus Eisen oder Stahl (ohne isolierte Erzeugnisse für die Elektrotechnik) - Litzen, Kabel und Seile - - Litzen, Kabel und Seile, mit einer größten Querschnittsabmessung von 3 mm oder weniger	t 1000 DM	9 510 37 289	12 067 42 932	10 916 40 981	16
2873 11 303	- - Litzen, mit einer größten Querschnittsabmessung von mehr als 3 mm	t 1000 DM	11 811 30 161	11 296 26 524	11 172 23 139	13

## 5 Produktion nach Güterarten - Deutschland

Melde-Nr.	Bezeichnung	Einheit	3. VJ 1998	2. VJ 1999	3. VJ 1999	3. VJ 1999 Anzahl Unternehmen
1	2	3	4	5	6	7
2873 11 305	-- Kabel und Seile, mit einer größten Querschnittsabmessung von mehr als 3 mm	t 1000 DM	14 253 75 128	12 537 67 566	12 946 79 998	20
2873 11 500	- Seilschlingen u.ä. Waren	t 1000 DM	468 4 010	506 4 221	561 4 412	7
2873 12 300	Stacheldraht aus Eisen oder Stahl; Litzen, Kabel, Seile u.ä. Waren, aus Kupfer und Aluminium (ohne isolierte Erzeugnisse für die Elektrotechnik)	t 1000 DM	.	.	.	2
2873 12 500	- Stacheldraht aus Eisen oder Stahl, für Einzäunungen (auch verwundene Drähte oder Bänder)	t 1000 DM	.	.	.	2
2873 12 700	- Litzen, Kabel, Seile u.ä. Waren, aus Kupfer	t 1000 DM	14 812 61 384	19 877 70 444	19 344 74 009	17
2873 12 700	- Litzen, Kabel, Seile u.ä. Waren, aus Aluminium	t 1000 DM	3 349 16 783	2 565 12 032	2 691 10 520	5
2873 13 130	Gewebe, Gitter, Geflechte, aus Eisen-, Stahl- oder Kupferdraht; Streckbleche und -bänder, aus Eisen, Stahl oder Kupfer	kg 1000 DM	444 652 24 730	332 506 23 857	464 049 22 270	8
2873 13 130	- - Endlose Gewebe für Maschinen	kg 1000 DM	444 652 24 730	332 506 23 857	464 049 22 270	8
2873 13 150	- - Andere Gewebe	kg 1000 DM	2 265 958 54 683	2 158 050 53 912	4 597 693 56 734	18
2873 13 200	- Gitter und Geflechte, verschweißt, mit einer Maschengröße von 100 cm2 oder mehr, aus Eisen- oder Stahldraht, mit einer größten Querschnittsabmessung von 3 mm oder mehr	t 1000 DM	425 775 232 171	475 311 241 320	457 743 292 327	23
2873 13 303	- - Andere Gitter und Geflechte, verschweißt, aus Eisen- oder Stahldraht	t 1000 DM	42 130 38 463	44 164 28 492	51 209 38 604	8
2873 13 303	- - Unterstützungskörbe und Deckenträger, geschweißt, für die Betonbewehrung	t 1000 DM	42 130 38 463	44 164 28 492	51 209 38 604	8
2873 13 309	- - Andere Gitter und Geflechte, verschweißt	t 1000 DM	50 571 97 231	56 204 94 196	61 924 105 931	33
2873 13 430	- - Andere Gitter und Geflechte, aus Eisen- oder Stahldraht, nicht verschweißt	kg 1000 DM	6 348 715 22 019	8 696 026 26 726	7 474 622 22 696	20
2873 13 450	- - nicht mit Kunststoff überzogen	kg 1000 DM	6 348 715 22 019	8 696 026 26 726	7 474 622 22 696	20
2873 13 450	- - mit Kunststoff überzogen	kg 1000 DM	4 375 363 10 731	6 712 445 25 217	5 166 921 21 614	16
2873 13 500	- Streckbleche und -bänder, aus Eisen oder Stahl	kg 1000 DM	2 868 080 7 064	5 084	5 260	3
2873 13 700	- Endlose Gewebe aus Kupferdraht, für Maschinen	kg 1000 DM	.	.	.	2
2873 13 903	- - Andere Gewebe, Gitter und Geflechte, aus Kupferdraht; Streckbleche und -bänder, aus Kupfer	kg 1000 DM	89 361 1 532	77 360 1 422	103 962 1 900	5
2873 13 905	- - Streckbleche und -bänder, aus Kupfer	kg 1000 DM	-	-	-	-
2873 14 100	Reißnägel, Nägel, Stifte, Krampen, Klammern (ohne Heftklammern, zusammenhängend in Streifen) u.ä. Waren, aus Eisen, Stahl, Kupfer und Aluminium	kg 1000 DM	1 524 306 5 631	3 938	.	3
2873 14 200	- Reißnägel aus Eisen oder Stahl	kg 1000 DM	1 524 306 5 631	3 938	.	3
2873 14 200	- Nägel aus Eisen- oder Stahldraht, zusammenhängend in Streifen oder Rollen	kg 1000 DM	5 474 077 12 389	5 192 032 12 806	5 303 361 13 206	8
2873 14 300	- Nägel aus Stahldraht mit einem Kohlenstoffgehalt von 0,5 GHT oder mehr, gehärtet	kg 1000 DM	.	.	.	2
2873 14 400	- - Andere Nägel, Stifte u.ä. Waren, aus Eisen- oder Stahldraht, verzinkt	kg 1000 DM	239 190 1 566	2 623	2 796	4
2873 14 500	- - nicht verzinkt	kg 1000 DM	2 539 438 5 714	2 152 316 5 020	2 436 808 4 896	3

## 5 Produktion nach Güterarten - Deutschland

Melde-Nr.	Bezeichnung	Einheit	3. VJ 1998	2. VJ 1999	3. VJ 1999	3. VJ 1999 Anzahl Unternehmen
1	2	3	4	5	6	7
2873 14 600	- Andere Nägel, Krampen, gewellte oder abgeschrägte Klammern u.ä. Waren, aus Eisen oder Stahl	kg 1000 DM	2 702 907 22 995	2 609 199 20 858	2 476 707 19 486	15
2873 14 700	- Stifte, Nägel, Reißnägel, Krampen, Klammern u.ä. Waren, aus Kupfer	kg 1000 DM	.	202 908 1 362	152 935 1 355	4
2873 14 800	- Stifte, Nägel, Krampen, Klammern, Schrauben, Bolzen, Muttern, Schraubhaken, Nieten, Splinte, Keile, Unterlegscheiben u.ä. Waren, aus Aluminium	1000 DM	31 282	33 050	28 968	39
	Drähte, Stäbe, Rohre, Platten, Elektroden u.ä. Waren, mit Dekapier- oder Flußmittel umhüllt oder gefüllt; Drähte und Stäbe, aus agglomeriertem Pulver von unedlen Metallen, zum Metallisieren im Aufspritzverfahren					
2873 15 100	- Umhüllte Elektroden aus unedlen Metallen, für das Lichtbogenschweißen	kg 1000 DM	1 982 055 17 549	1 521 187 13 979	1 609 651 13 783	5
2873 15 300	- Gefüllte Drähte aus unedlen Metallen, für das Lichtbogenschweißen	kg 1000 DM	12 069	3 206 911 13 250	3 392 604 14 198	6
2873 15 500	- Umhüllte Stäbe und gefüllte Drähte aus unedlen Metallen, für das Löten oder das Autogenschweißen	kg 1000 DM	4 472 435 30 629	3 240 903 25 999	3 551 005 25 706	8
2873 15 700	- Andere Drähte u.ä. Waren (einschl. Teilen)	1000 DM	3 366	5 295	6 758	8
	Näh-, Stick-, Schnür-, Häkelnadeln, Stichel u.ä. Waren; Sicherheits-, Stecknadeln u.ä. Nadeln, a.n.g., aus Eisen oder Stahl, zum Handgebrauch					
2873 16 003	- Näh-, Stopf-, Stick-, Sicherheits- und Stecknadeln u.ä. Nadeln	kg 1000 DM	-	-	-	-
2873 16 009	- Andere Nadeln (z.B. Strick-, Häkel-, Maschinenfäng-, Handwerkerknadeln)	kg 1000 DM	.	.	.	1
	Schrauben, Bolzen, Muttern, Schwellenschrauben, Schraubhaken u.ä. Waren, mit Gewinde, aus Eisen oder Stahl					
	- Gedrehte Schrauben, auch mit Muttern oder Unterlegscheiben, mit einer Stiftdicke von 6 mm oder weniger; Schrauben und Bolzen zum Befestigen von Oberbaumaterial von Bahnen sowie solche ohne Kopf					
2874 11 130	- - Gedrehte Schrauben mit einer Stiftdicke von 6 mm oder weniger	t 1000 DM	10 924 149 990	8 903 120 975	9 042 121 659	79
2874 11 150	- - Schrauben und Bolzen zum Befestigen von Oberbaumaterial von Bahnen	t 1000 DM	2 717 9 384	2 760 8 053	7 760	7
2874 11 170	- - Schrauben und Bolzen ohne Kopf	t 1000 DM	5 903 51 269	6 665 54 571	6 371 50 599	32
	- Schrauben und Bolzen, mit Kopf, auch mit Muttern oder Unterlegscheiben, mit Schlitz, Kreuzschlitz oder Innensechskant					
2874 11 230	- - mit Schlitz oder Kreuzschlitz, aus nichtrostendem Stahl	t 1000 DM	2 578 17 320	3 082 20 627	3 019 20 004	20
2874 11 250	- - mit Schlitz oder Kreuzschlitz, aus Eisen oder anderem Stahl	t 1000 DM	7 965 74 783	6 522 68 668	7 110 70 172	23
2874 11 270	- - mit Innensechskant, aus nichtrostendem Stahl	t 1000 DM	1 283 12 632	1 214 11 109	1 315 11 481	9
2874 11 290	- - mit Innensechskant, aus Eisen oder anderem Stahl	t 1000 DM	5 409 46 228	4 493 41 698	4 869 43 484	16
	- Andere Schrauben und Bolzen, mit Kopf, auch mit Muttern oder Unterlegscheiben					
2874 11 310	- - mit Außensechskant, aus nichtrostendem Stahl	t 1000 DM	1 876 13 548	2 020 15 207	1 825 14 166	15
2874 11 330	- - mit Außensechskant, aus Eisen oder anderem Stahl, mit einer Zugfestigkeit von weniger als 800 MPa	t 1000 DM	6 008 25 079	5 039 17 283	5 284 17 309	18

## 5 Produktion nach Güterarten - Deutschland

Melde-Nr.	Bezeichnung	Einheit	3. VJ 1998	2. VJ 1999	3. VJ 1999	3. VJ 1999 Anzahl Unternehmen
1	2	3	4	5	6	7
2874 11 350	- mit Außensechskant, aus Eisen oder anderem Stahl, mit einer Zugfestigkeit von 800 MPa oder mehr	t 1000 DM	20 584 91 775	19 261 96 329	18 146 89 494	22
2874 11 390	- Andere Schrauben und Bolzen, mit Kopf, aus Eisen oder Stahl	t 1000 DM	29 390 214 730	32 494 229 899	31 855 222 931	57
2874 11 530	- Schwellenschrauben, andere Holzschrauben, Schraubhaken, Ring- und Ösenschauben	t 1000 DM	.	.	.	1
2874 11 550	- Andere Holzschrauben	t 1000 DM	3 421 21 035	3 550 21 276	3 590 21 979	10
2874 11 570	- Schraubhaken, Ring- und Ösenschauben	t 1000 DM	803 4 503	767 4 404	875 4 878	6
2874 11 730	- Gewindeformende Schrauben	t 1000 DM	236 3 175	108 1 433	79 1 571	6
2874 11 750	- aus nichtrostendem Stahl	t 1000 DM	8 399 70 551	7 140 65 048	7 937 67 570	11
2874 11 830	- Andere gewindeformende Schrauben	t 1000 DM	3 310 41 400	3 001 38 915	3 017 36 654	35
2874 11 850	- Muttern	t 1000 DM	3 209 25 470	.	.	4
2874 11 870	- Gedrehte Muttern mit einer Lochweite von 6 mm oder weniger	t 1000 DM	11 552 91 126	11 882 96 024	11 344 89 812	20
2874 11 900	- Andere Muttern (ohne solche aus nichtrostendem Stahl)	t 1000 DM	10 675 82 373	10 626 80 916	10 376 79 848	38
2874 12 100	- Andere Waren, aus Eisen oder Stahl, mit Gewinde	kg 1000 DM	1 989 300 27 422	1 779 414 22 036	1 861 806 23 455	8
2874 12 300	- Federringe und -scheiben u.ä. Sicherungsringe und -scheiben; Niete, Splinte, Keile u.ä. Waren, ohne Gewinde, aus Eisen oder Stahl	kg 1000 DM	6 724 975 24 429	6 763 086 22 757	7 382 086 24 537	12
2874 12 500	- Andere Unterlegscheiben	kg 1000 DM	3 950 074 22 060	4 058 381 21 215	3 843 767 21 022	12
2874 12 700	- Niete	kg 1000 DM	3 460 176 25 362	3 224 869 26 711	3 272 456 26 999	21
2874 13 100	- Splinte, Keile u.ä. Waren, ohne Gewinde	kg 1000 DM	647 904 4 004	532 932 3 542	489 334 3 497	8
2874 13 200	- Unterlegscheiben (einschl. Federringen und -scheiben)	kg 1000 DM	.	.	5 598 87	3
2874 13 300	- Andere Waren der Schraubenindustrie, ohne Gewinde (z.B. Niete, Splinte, Keile)	kg 1000 DM	.	.	.	1
2874 13 500	- Holzschrauben mit Gewinde	kg 1000 DM	209 688 4 453	236 481 5 394	199 172 4 890	9
2874 13 700	- Andere Schrauben; Bolzen und Muttern, mit Gewinde	kg 1000 DM	1 449 699 25 058	1 233 789 21 840	1 328 630 22 839	37
2874 14 130	- Andere Waren der Schraubenindustrie, mit Gewinde	kg 1000 DM	9 690 46 012	10 268 47 958	10 261 46 058	7
2874 14 150	- Federn und Federblätter, aus Eisen oder Stahl; Federn aus Kupfer	t 1000 DM	4 200 16 086	4 907 19 316	4 878 20 382	8
2874 14 170	- Blattfedern und Federblätter dafür, aus Eisen oder Stahl	t 1000 DM	940 23 010	935 23 029	929 23 627	19
2874 14 310	- Parabelfedern und Federblätter dafür, warmgeformt	t 1000 DM	13 584 77 814	13 749 81 400	15 583 87 488	9
2874 14 330	- Andere Blattfedern und Federblätter dafür, warmgeformt	t 1000 DM	14 953 133 351	16 182 133 730	15 295 131 726	62
2874 14 350	- Blattfedern und Federblätter dafür, nicht warmgeformt	t 1000 DM	3 313 32 207	3 274 31 529	3 279 30 501	42
	- Schraubenfedern, aus Eisen oder Stahl	t 1000 DM				
	- warmgeformt	t 1000 DM				
	- Schraubendruckfedern, nicht warmgeformt	t 1000 DM				
	- Schraubenzugfedern, nicht warmgeformt	t 1000 DM				

## 5 Produktion nach Güterarten - Deutschland

Melde-Nr.	Bezeichnung	Einheit	3. VJ 1998	2. VJ 1999	3. VJ 1999	3. VJ 1999 Anzahl Unternehmen
1	2	3	4	5	6	7
2874 14 370	- - Andere Schraubenfedern, nicht warmgeformt	t 1000 DM	3 370 41 052	4 074 39 192	3 979 37 577	35
2874 14 530	- - Spiralfachfedern, Tellerfedern, aus Eisen oder Stahl	t 1000 DM	7 466 89 131	7 850 94 552	7 766 95 714	25
2874 14 550	- - Spiralfachfedern	t 1000 DM	828 24 885	1 708 44 638	1 677 44 169	11
2874 14 630	- - Tellerfedern	t 1000 DM	2 835 33 623	3 311 39 606	3 173 40 632	34
2874 14 690	- - Andere Federn aus Eisen oder Stahl	t 1000 DM	4 321 65 247	4 090 67 008	4 137 65 457	39
2874 14 800	- - Drahtformfedern	t 1000 DM	643 22 681	642 21 618	632 21 272	27
2874 20 100	- Ketten (ohne Gelenkketten) und Teile dafür, aus Eisen oder Stahl sowie aus Kupfer	kg 1000 DM	.	.	.	1
2874 20 230	- - Stegketten aus Eisen oder Stahl	kg 1000 DM	.	.	.	1
2874 20 250	- - Andere Ketten, mit geschweißten Gliedern, aus Eisen oder Stahl	kg 1000 DM	4 231 724 29 504	4 265 696 30 353	4 116 628 26 476	15
2874 20 300	- - mit einer Querschnittsabmessung von 16 mm oder weniger	kg 1000 DM	2 546 532 20 174	2 690 278 21 483	2 556 733 19 137	9
2874 20 500	- - Gleitschutzketten aus Eisen oder Stahl	kg 1000 DM	1 188 464 20 279	1 015 900 12 343	1 771 800 20 331	4
2874 20 700	- - Andere Ketten aus Eisen oder Stahl	kg 1000 DM	1 881 504 12 722	1 506 350 11 128	1 305 348 9 935	8
2874 20 800	- Ketten und Teile dafür aus Kupfer	1000 DM	.	.	.	1
2874 20 800	- Teile für Ketten aus Eisen oder Stahl	1000 DM	13 421	.	.	7
2875 11 100	- Sanitär-, Hygiene- oder Toilettenartikel und Teile dafür aus Eisen, Stahl, Kupfer oder Aluminium	St 1000 DM	1 431 746 79 025	1 548 733 90 843	1 557 044 90 725	9
2875 11 210	- - Abwasch- und Waschbecken, aus nichtrostendem Stahl	St 1000 DM	.	.	.	-
2875 11 250	- - Badewannen	St 1000 DM	.	.	.	-
2875 11 310	- - aus Gußeisen, auch emailliert	St 1000 DM	644 943 98 678	628 946 101 386	635 755 101 043	3
2875 11 350	- - Andere Sanitär-, Hygiene- oder Toilettenartikel und deren Teile, aus Eisen oder Stahl (ohne Waschbecken und Badewannen), Kupfer sowie aus Aluminium	kg 1000 DM	2 268 013 44 163	3 040 785 48 292	3 445 343 54 599	24
2875 11 370	- - aus Eisen oder Stahl	kg 1000 DM	5 369 509 113 281	4 596 840 100 606	4 618 446 102 827	12
2875 12 130	- - Haushalts- oder Hauswirtschaftsartikel und Teile dafür, aus Eisen oder Stahl, Kupfer sowie aus Aluminium	kg 1000 DM	.	.	.	-
2875 12 150	- - aus Gußeisen	kg 1000 DM	.	.	.	-
2875 12 230	- - nicht emailliert	kg 1000 DM	.	.	.	1
2875 12 291	- - emailliert	kg 1000 DM	310 396 11 310	232 135 10 002	351 189 12 229	5
2875 12 293	- - aus nichtrostendem Stahl	kg 1000 DM	1 695 693 39 625	1 689 213 39 545	1 319 400 30 663	10
2875 12 299	- - Artikel für den Tischgebrauch	kg 1000 DM	510 384 11 116	786 631 16 479	539 732 10 980	3
2875 12 299	- - Andere Haushalts- und Hauswirtschaftsartikel, aus nichtrostendem Stahl	kg 1000 DM	783 343 19 837	885 738 23 337	745 191 19 418	10
2875 12 299	- - Koch-, Brat- und Backgeschirre	kg 1000 DM	.	.	.	-
2875 12 299	- - Schnellkochgeschirre	kg 1000 DM	.	.	.	-
2875 12 299	- - Andere Haushalts- und Hauswirtschaftsartikel, a.n.g.	kg 1000 DM	.	.	.	-

## 5 Produktion nach Güterarten - Deutschland

Melde-Nr.	Bezeichnung	Einheit	3. VJ 1998	2. VJ 1999	3. VJ 1999	3. VJ 1999 Anzahl Unternehmen
1	2	3	4	5	6	7
2875 12 330	- aus Eisen oder Stahl, emailliert (ohne Gußeisen) - Artikel und deren Teile für den Tischgebrauch	kg 1000 DM	- -	- -	- -	-
2875 12 351	- - - Andere Haushalts- und Hauswirtschaftsartikel - - - Koch-, Brat- und Backgeschirre	kg 1000 DM	944 451 13 873	1 037 325 10 377	1 081 524 14 145	5
2875 12 353	- - - Schnellkochgeschirre	kg 1000 DM	.	.	.	1
2875 12 359	- - - Andere Haushalts- und Hauswirtschaftsartikel, a.n.g.	kg 1000 DM	.	-	-	-
2875 12 430	- Andere Haushalts- und Hauswirtschaftsartikel und Teile dafür, aus Eisen oder Stahl - für den Tischgebrauch	kg 1000 DM	.	.	.	1
2875 12 491	- - - Andere Haushalts- und Hauswirtschaftsartikel, auch mit Farbe versehen oder lackiert - - - Koch-, Brat- und Backgeschirre	kg 1000 DM	.	.	.	5
2875 12 497	- - - Briefkästen und Kastenanlagen	kg 1000 DM	1 956 486 53 717	2 122 079 49 361	2 298 056 56 216	14
2875 12 499	- - - Andere Haushalts- und Hauswirtschaftsartikel, aus Eisen oder Stahl	kg 1000 DM	5 169 565 44 955	4 622 288 38 695	6 543 804 53 272	18
2875 12 533	- Haushalts-, Hauswirtschaftsartikel und deren Teile; Schwämme, Putzlappen u.ä. Waren zum Scheuern, Polieren u.dgl.; aus Kupfer und Aluminium - - aus Kupfer - - - vergoldet oder versilbert	kg 1000 DM	.	.	.	3
2875 12 535	- - - Tafelgeschirr u.ä. Artikel für den Tischgebrauch, aus Kupfer	kg 1000 DM	-	-	-	-
2875 12 539	- - - Andere Artikel aus Kupfer	kg 1000 DM	.	.	.	1
2875 12 551	- - aus Aluminium, gegossen - - - Koch-, Brat- und Backgeschirre, aus Aluminium, gegossen	kg 1000 DM	.	.	.	1
2875 12 559	- - - Andere Artikel aus Aluminium, gegossen	kg 1000 DM	117 683 5 331	60 117 1 443	55 483 1 240	3
2875 12 571	- - - Andere Artikel aus Aluminium - - - Koch-, Brat- und Backgeschirre, aus Aluminium	kg 1000 DM	535 483 .	622 711 22 080	221 291 .	4
2875 12 579	- - - Andere Artikel aus Aluminium, a.n.g.	kg 1000 DM	1 396 147 22 377	26 696	1 378 686 19 350	6
2875 12 700	- Mechanische Handgeräte mit einem Gewicht von 10 kg oder weniger, zum Vorbereiten, Zubereiten oder Anrichten von Speisen oder Getränken	kg 1000 DM	287 200 7 972	233 481 5 366	195 200 2 890	8
2875 12 800	- Eisen-, Stahlwolle, Schwämme, Putzlappen, Handschuhe u.ä. Waren, zum Scheuern, Polieren u.dgl., aus Eisen oder Stahl	kg 1000 DM	518 018 5 067	471 533 4 884	404 285 4 243	5
2875 21 300	Panzerschränke, Türen und Fächer für Stahlkammern, Sicherheitskassetten u.ä. Waren, aus unedlen Metallen - Panzerschränke	St 1000 DM	39 563 30 897	44 446 37 236	39 710 34 476	16
2875 21 500	- Türen und Fächer für Stahlkammern	kg 1000 DM	1 158 382 10 199	816 450 8 508	918 812 10 469	5
2875 21 700	- Sicherheitskassetten u.ä. Waren	1000 DM	15 458	14 241	10 836	13
2875 22 000	Sortier-, Ablage-, Karteikästen, Federschalen, Stempelhalter u.ä. Ausstattungsgegenstände für Büros, aus unedlen Metallen (ohne Büromöbel)	1000 DM	10 835	11 521	11 460	9



## 5 Produktion nach Güterarten - Deutschland

Melde-Nr.	Bezeichnung	Einheit	3. VJ 1998	2. VJ 1999	3. VJ 1999	3. VJ 1999 Anzahl Unternehmen
1	2	3	4	5	6	7
2875 23 300	Mechaniken für Schnellhefter oder Aktenordner, Heftklammern und anderes Büromaterial, aus unedlen Metallen - Mechaniken für Schnellhefter oder Aktenordner	1000 DM	13 396	12 716	12 514	5
2875 23 500	- Heftklammern, zusammenhängend in Streifen	1000 DM	18 157	19 798	20 976	9
2875 23 700	- Anderes Büromaterial (einschl. Teilen)	1000 DM	19 048	7 261	6 991	7
2875 24 003	Statuetten u.a. Ziergegenstände, Rahmen für Fotografien, Bilder u.dgl., Spiegel, aus unedlen Metallen - Statuetten u.a. Ziergegenstände, versilbert, vergoldet oder platiniiert	1000 DM	13 684	14 058	13 075	7
2875 24 009	- Andere Statuetten u.a. Ziergegenstände, Rahmen für Fotografien, Bilder u.dgl., Spiegel	1000 DM	32 480	33 780	33 372	12
2875 25 330	Klammern, Haken, Ösen, Nieten, Schnallen, Verschlüsse u.a. Befestigungsartikel, Perlen und zugeschnittene Flitter, aus unedlen Metallen - Klammern, Haken und Ösen für Kleidung, Schuhe, Planen, Taschenwaren oder zum Fertigen oder Ausrüsten anderer Waren, aus Metall - verbunden mit Gewebebändern	1000 DM	20 577	20 720	17 059	4
2875 25 390	- - Andere Klammern, Haken und Ösen	1000 DM	15 577	15 294	14 225	7
2875 25 530	- Hohl- oder Zweispitzniete - - Blindniete	1000 DM	25 735	22 884	23 958	8
2875 25 590	- - Andere Niete	1000 DM	9 755	9 396	10 975	4
2875 25 730	- Schnallen, Verschlüsse und Verschlussbügel u.a. Befestigungsartikel; Perlen und zugeschnittene Flitter - Verschlüsse (ohne solche für Handtaschen)	1000 DM	6 944	6 688	5 921	8
2875 25 750	- - Verschlüsse und Verschlussbügel für Handtaschen	1000 DM	1 144	.	.	1
2875 25 790	- - Andere Befestigungsartikel (z.B. Schnallen, Schließen); Perlen und zugeschnittene Flitter	1000 DM	8 319	7 346	6 163	8
2875 26 000	Schiffsschrauben und Schraubenflügel dafür	St 1000 DM	443 8 027	542 9 079	446 13 847	6
2875 27 110	Anderes Waren aus unedlen Metallen, a.n.g. - Schiffsanker, Draggen, Teile dafür, aus Eisen oder Stahl; Waren aus Eisen oder Stahl, gegossen, a.n.g. - Schiffsanker, Draggen, Teile dafür, aus Eisen oder Stahl	kg 1000 DM	3 687 869 25 669	4 116 911 37 240	4 983 739 50 915	18
2875 27 133	- - Waren aus nicht verformbaren Gußeisen, a.n.g. - - Erzeugnisse für die Kanalisation	kg 1000 DM	19 042 974 19 086	12 700 000 17 865	18 099 600 24 046	5
2875 27 135	- - - Straßenkappen	kg 1000 DM	40 320 160	48 300 182	44 200 184	3
2875 27 139	- - - Andere Waren aus nicht verformbarem Gußeisen	kg 1000 DM	1 433 307	2 387 594 11 969	2 112 331	3
2875 27 150	- - Mahlkugeln und ähnliche Mahlkörper, aus Eisen oder Stahl, gegossen	kg 1000 DM	.	.	.	1
2875 27 170	- - Andere Waren aus Eisen oder Stahl, gegossen, a.n.g.	kg 1000 DM	.	.	.	2
2875 27 210	- Waren aus Eisen oder Stahl, geschmiedet, jedoch nicht weiterbearbeitet; Waren aus Eisen- oder Stahldraht; Tabakdosen, Zigarettenetuis u.ä. - Mahlkugeln u.ä. Mahlkörper, geschmiedet, jedoch nicht weiterbearbeitet	kg 1000 DM	-	-	-	-

## 5 Produktion nach Güterarten - Deutschland

Melde-Nr.	Bezeichnung	Einheit	3. VJ 1998	2. VJ 1999	3. VJ 1999	3. VJ 1999 Anzahl Unternehmen
1	2	3	4	5	6	7
2875 27 230	- - Andere Waren, geschmiedet, jedoch nicht weiterbearbeitet	kg 1000 DM	.	.	.	2
2875 27 250	- - Waren aus Eisen- oder Stahldraht (z.B. Vogelkäfige u.ä. Kleinkäfige, Körbe)	kg 1000 DM	48 386 819 324 386	46 295 827 256 136	44 326 006 250 655	74
2875 27 270	- - Tabakdosen, Zigarettenetuis, Puderdosen, Lippenstifthüllen u.ä. Gegenstände für den Taschengebrauch	1000 DM	5 609	4 553	3 998	6
2875 27 310	- - Leitern und Trittschemel; Paletten u.ä. stapelfähige Transportmittel; Rollen und Trommeln; Dachentlüfter, Dachrinnen, Haken u.ä. Bauartikel, aus Eisen oder Stahl	St 1000 DM	643 335 25 538	671 842 29 472	545 251 25 071	13
2875 27 330	- - Paletten u.ä. stapelfähige Transportmittel	kg 1000 DM	24 062 221 78 454	23 532 215 72 172	24 376 597 69 684	46
2875 27 350	- - Rollen und Trommeln für Kabel, Schläuche u.dgl.	kg 1000 DM	1 883 556 14 303	1 506 147 12 596	1 785 464 14 658	12
2875 27 373	- - Rohrschellen u.ä. Rohrbefestigungselemente, aus Stahl; Bedachungsartikel u.ä. Bauartikel, aus Stahlblech	kg 1000 DM	8 583 221 86 302	7 817 425 67 826	8 686 817 70 725	31
2875 27 379	- - Baubedarfsartikel u.ä. Bauartikel, aus Stahlblech (z.B. nichtmechanische Dachentlüfter, Dachrinnen, Haken)	kg 1000 DM	30 385 744 125 572	24 700 789 100 726	28 768 903 114 887	56
2875 27 410	- - Schmutzkörbe u.ä. Abwassersiebe, aus Stahlblech; andere Waren aus Eisen oder Stahl	kg 1000 DM	223 220 2 350	191 201 1 727	195 302 2 145	3
2875 27 430	- - Andere Waren aus Eisen oder Stahl, freiformgeschmiedet	kg 1000 DM	.	.	.	1
2875 27 450	- - Andere Waren aus Eisen oder Stahl, gesenkgeschmiedet	kg 1000 DM	.	.	.	1
2875 27 491	- - Schlauchbinder- und -verbindungselemente	kg 1000 DM	1 396 796 45 252	1 639 712 47 011	1 496 247 47 132	12
2875 27 492	- - Schlauchschellen und -befestigungselemente	kg 1000 DM	.	42 077	40 706	7
2875 27 493	- - Riemen- und Transportbandverbindungen	kg 1000 DM	.	.	.	1
2875 27 494	- - Verkehrsschilder	kg 1000 DM	284 163 4 712	226 146 3 068	258 199 3 506	8
2875 27 495	- - Schilder aus Stahlblech (ohne Verkehrsschilder)	kg 1000 DM	228 533 5 383	195 784 4 466	206 035 4 635	15
2875 27 496	- - Kesselböden	kg 1000 DM	10 409 031 39 008	9 124 828 34 039	7 542 370 27 315	10
2875 27 497	- - Preß-, Zieh- und Stanzteile, mit einem Stückgewicht von weniger als 50 g	kg 1000 DM	27 946 527 268 085	30 510 118 278 468	29 160 494 267 874	102
2875 27 499	- - Andere Waren aus Eisen oder Stahl, a.n.g.	kg 1000 DM	114 371 568 402 386	99 991 240 383 107	106 957 955 401 872	219
2875 27 510	- - Strick- und Häkelnadeln aus Aluminium	kg 1000 DM	.	.	.	1
2875 27 520	- - Gewebe, Gitter, Geflechte aus Aluminium	kg 1000 DM	.	37 182 1 128	22 243 679	3
2875 27 530	- - Andere Waren aus Aluminium, gegossen	kg 1000 DM	4 299 883 34 351	3 273 485 38 749	3 487 280 36 918	18
2875 27 551	- - Leiter- und Trittschemel	kg 1000 DM	3 510 807 46 853	4 107 246 55 321	3 893 122 52 825	15
2875 27 553	- - Kaltfließpreßteile	kg 1000 DM	59 710 2 558	61 752 2 625	51 939 2 389	3

## 5 Produktion nach Güterarten - Deutschland

Melde-Nr.	Bezeichnung	Einheit	3. VJ 1998	2. VJ 1999	3. VJ 1999	3. VJ 1999 Anzahl Unternehmen
1	2	3	4	5	6	7
2875 27 555	- - - Platinen für Kraftfahrzeug-Kennzeichen	kg	607 314	628 596	629 023	4
		1000 DM	13 121	14 390	14 375	
2875 27 559	- - - Andere Waren aus Aluminium, a.n.g.	kg	14 703 283	16 459 165	21 542 718	90
		1000 DM	226 421	238 320	243 240	
2875 27 570	- - Waren aus Kupfer, gegossen oder geschmiedet, jedoch nicht weiterbearbeitet (ohne Ketten)	kg	-	-	-	1
		1000 DM	.	.	.	
	- - Andere Waren aus Kupfer (z.B. Tabakdosen, Zigarettenetuis, Puderdosen, Steck-, Sicherheitsnadeln usw.; ohne Ketten), a.n.g.					
2875 27 593	- - - Tabakdosen, Zigarettenetuis, Puderdosen u.a. Gegenstände für den Taschengebrauch	1000 DM	.	.	.	1
2875 27 599	- - - Andere Waren aus Kupfer, a.n.g.	1000 DM	31 057	32 044	37 535	27
	- Andere Waren aus Nickel, Blei, Zink und Zinn					
2875 27 610	- - Gewebe, Gitter und Geflechte, aus Nickeldraht	kg	.	.	.	2
		1000 DM	.	.	.	
2875 27 620	- - Andere Waren aus Nickel, a.n.g.	kg	2 247 533	2 140 286	2 258 878	19
		1000 DM	39 830	36 373	36 763	
2875 27 630	- - Andere Waren aus Blei (ohne Stangen, Platten, Bleche, Bänder, Rohre, Rohrverbindungsstücke usw.), a.n.g.	kg	.	.	.	3
		1000 DM	.	.	.	
2875 27 650	- - Andere Waren aus Zink (ohne Stangen, Bleche, Bänder, Rohre, Rohrverbindungsstücke usw.), a.n.g.	kg	20 086 567	26 261 483	29 403 498	33
		1000 DM	134 305	128 034	150 021	
2875 27 660	- - Andere Waren aus Zinn (ohne Stangen, Bleche, Bänder, Rohre, Rohrverbindungsstücke usw.), a.n.g.	kg	71 802	50 574	47 275	4
		1000 DM	4 516	3 350	3 462	
2875 27 810	- - Andere Waren aus unedlen Metallen					
	- - Kleiderhaken, Huthalter, Konsolen, Stützen u.ä. Waren	1000 DM	62 127	60 114	69 284	18
2875 27 820	- - Glocken, Klingeln, Gongs u.ä. Waren	1000 DM	1 850	1 562	1 640	3
2875 27 830	- - Schläuche aus Eisen oder Stahl, auch mit Verschluß- oder Verbindungsstücken	kg	4 169 207	4 518 932	4 535 569	16
		1000 DM	113 231	114 985	117 363	
2875 27 850	- - Schläuche aus anderen unedlen Metallen, auch mit Verschluß- oder Verbindungsstücken	kg	869 684	884 989	887 062	9
		1000 DM	24 105	27 867	28 138	
	- - Aushänge-, Hinweis-, Namens-u.ä. Schilder, Zahlen, Buchstaben u.ä. Zeichen (ohne beleuchtete Schilder)					
2875 27 871	- - - Kraftfahrzeug-Kennzeichen	St	.	2 875 518	2 631 676	17
		1000 DM	36 199	36 934	36 372	
2875 27 873	- - - Typenschilder, Skalen	St	.	16 632 105	14 894 363	19
		1000 DM	15 350	15 358	15 125	
2875 27 875	- - - Frontplatten und Blenden	St	.	445 789	496 449	11
		1000 DM	5 270	3 588	4 470	
2875 27 879	- - - Andere Schilder	St	.	14 472 962	13 906 219	42
		1000 DM	63 762	63 725	57 670	
2875 30 000	Säbel, Degen, Bajonette, Lanzen u.ä. blanke Waffen, Teile und Scheiden dafür	kg	.	.	.	1
		1000 DM	.	.	.	
2899 00 000	Veredlung von Erzeugnissen dieser Güterabteilung (ohne Schmiede-, Preß-, Zieh- und Stanzteile, Oberflächenveredlung, Wärmebehandlung und Mechanik, a.n.g.)	1000 DM	782 360	780 559	797 285	563
	Maschinen					
2911 11 000	Außenbordmotoren mit Fremdzündung, für Wasserfahrzeuge	kW	*	-	-	-
		St	*	-	-	-
	darunter zum Absatz bestimmt	kW	-	-	-	-
		St	-	-	-	-
		1000 DM	-	-	-	-

## 5 Produktion nach Güterarten - Deutschland

Melde-Nr.	Bezeichnung	Einheit	3. VJ 1998	2. VJ 1999	3. VJ 1999	3. VJ 1999 Anzahl Unternehmen
1	2	3	4	5	6	7
2911 12 300	Andere Antriebsmotoren mit Fremdzündung, für Wasserfahrzeuge und andere Zwecke - für Wasserfahrzeuge	kW St 1000 DM	* * -	- - -	- - -	- - -
	darunter zum Absatz bestimmt					
2911 12 500	- für andere Zwecke	kW St 1000 DM	* * .	. . .	. . .	5
	darunter zum Absatz bestimmt					
			98 629 2 102 15 564	89 477 2 085 11 476	87 918 3 423 11 242	4
	Dieselmotoren für Wasserfahrzeuge, Schienenfahrzeuge, Industriedieselmotoren (z.B. ortsfeste Dieselmotoren, Dieselmotoren f.d. Antrieb v. Flurförderfahrzeugen, Mähreschern, Baggern)					
2911 13 110	- Dieselmotoren für Wasserfahrzeuge - mit einer Leistung von 100 kW oder weniger	kW St 1000 DM	. . .	. . .	. . .	2
2911 13 130	-- mit einer Leistung von mehr als 100 kW bis 200 kW	kW St 1000 DM	. . .	13 452 93 1 771	14 636 104 1 731	3
2911 13 150	-- mit einer Leistung von mehr als 200 kW bis 500 kW	kW St 1000 DM	68 139 194 8 171	63 366 160 6 170	54 265 136 .	3
2911 13 170	-- mit einer Leistung von mehr als 500 kW bis 1 000 kW	kW St 1000 DM	189 570 276 26 416	283 658 383 37 319	289 892 381 34 113	5
2911 13 190	-- mit einer Leistung von mehr als 1 000 kW	kW St 1000 DM	553 208 170 253 422	527 915 191 205 999	408 744 186 163 694	5
2911 13 200	- Dieselmotoren für Schienenfahrzeuge	kW St 1000 DM	* * .	75 133 178 234	88 143 234 .	94 375 191 .
	darunter zum Absatz bestimmt					
			75 133 178 13 363	88 143 234 13 717	94 375 191 23 969	3
2911 13 310	- Industriedieselmotoren mit einer Leistung von 100 kW oder weniger - mit einer Leistung von 15 kW oder weniger	kW St 1000 DM	* * .	156 395 12 736 239 496	148 562 12 736 239 496	3
	darunter zum Absatz bestimmt					
			156 395 12 736 25 170	239 496 12 736 25 170	148 562 12 736 .	3
2911 13 330	-- mit einer Leistung von mehr als 15 kW bis 30 kW	kW St 1000 DM	* * .	. . .	. . .	2
	darunter zum Absatz bestimmt					
			. . .	. . .	. . .	2
2911 13 350	-- mit einer Leistung von mehr als 30 kW bis 50 kW	kW St 1000 DM	* * .	448 633 11 615 .	532 396 11 615 .	4
	darunter zum Absatz bestimmt					
			448 633 11 615 54 455	532 396 11 615 65 372	. . .	4
2911 13 370	-- mit einer Leistung von mehr als 50 kW bis 100 kW	kW St 1000 DM	* * .	. . .	. . .	5
	darunter zum Absatz bestimmt					
			. . .	. . .	. . .	5
2911 13 530	- Industriedieselmotoren mit einer Leistung von mehr als 100 kW bis 500 kW - mit einer Leistung von mehr als 100 kW bis 200 kW	kW St 1000 DM	* * .	327 991 11 615 .	391 807 11 615 .	353 542 2 643 .
	darunter zum Absatz bestimmt					
			327 991 11 615 37 012	391 807 11 615 42 483	353 542 2 643 39 462	4
2911 13 550	-- mit einer Leistung von mehr als 200 kW bis 300 kW	kW St 1000 DM	* * .	157 921 628 .	205 514 828 .	161 805 648 .
	darunter zum Absatz bestimmt					
			157 921 628 17 149	205 514 828 21 439	161 805 648 17 444	3
2911 13 570	-- mit einer Leistung von mehr als 300 kW bis 500 kW	kW St 1000 DM	* * .	159 766 418 .	196 105 505 .	207 661 529 .
	darunter zum Absatz bestimmt					
			159 766 418 15 384	196 105 505 21 487	207 661 529 19 854	4

## 5 Produktion nach Güterarten - Deutschland

Melde-Nr.	Bezeichnung	Einheit	3. VJ 1998	2. VJ 1999	3. VJ 1999	3. VJ 1999 Anzahl Unternehmen
1	2	3	4	5	6	7
2911 13 730	- Industriedieselmotoren mit einer Leistung von mehr als 500 kW - mit einer Leistung von mehr als 500 kW bis 1 000 kW	kW St kW St	* * 142 852 212	165 557 252	200 793 292	4
	darunter zum Absatz bestimmt	1000 DM	142 852 212	165 557 252	200 793 292	4
2911 13 750	- mit einer Leistung von mehr als 1 000 kW	kW St kW St	* * 266 731 157	394 793 188	303 585 159	4
	darunter zum Absatz bestimmt	1000 DM	266 731 157	394 793 188	303 585 159	4
2911 21 300	Dampfturbinen - Dampfturbinen (ohne solche für den Antrieb von elektrischen Generatoren)	kW St kW St	* * 199 089 52	106 019 38	230 812 34	4
	darunter zum Absatz bestimmt	1000 DM	199 089 52	106 019 38	230 812 34	4
2911 21 500	- Wasserdampfturbinen für den Antrieb von elektrischen Generatoren	kW St 1000 DM	. 41 .	1 266 959 29	2 575 759 43	7
2911 22 000	Wasserturbinen und -räder	kW St 1000 DM	. 104 31 979	270 581 .	. 18 834 18 924	4
2911 23 000	Gasturbinen (ohne Turbo-Strahltrieb- und Turbo-Propellertriebwerke)	kW St kW St	* * 1 169 588 14	768 174 13	1 241 186 12	4
	darunter zum Absatz bestimmt	1000 DM	1 169 588 14	768 174 13	1 241 186 12	4
2911 31 000	Teile für Dampfturbinen	1000 DM	134 335	133 904	135 477	18
2911 32 000	Teile und Regler für Wasserturbinen und -räder	1000 DM	14 057	15 203	14 015	4
2911 33 000	Teile für Gasturbinen	1000 DM	102 302	131 343	135 577	10
2911 91 000	Installation von Verbrennungsmotoren und Turbinen (ohne Motoren für Ackerschlepper, Luft- und Straßenfahrzeuge)	1000 DM	54 173	48 340	69 210	20
2911 92 000	Reparatur und Instandhaltung von Verbrennungsmotoren und Turbinen (ohne Motoren für Ackerschlepper, Luft- und Straßenfahrzeuge)	1000 DM	190 518	174 876	133 620	33
2912 11 330	Hydromotoren und Druckluftmotoren, linear arbeitend - Hydrosysteme und Hydrozylinder (mit Hydrozylindern)	St 1000 DM	45 203 42 429	39 087 42 719	43 168 47 922	25
2912 11 350	- - Hydrozylinder	St 1000 DM	825 806 212 772	867 783 228 817	775 936 207 502	63
2912 11 500	- Druckluftmotoren (Pneumatikzylinder)	St 1000 DM	1 868 388 173 957	1 936 104 179 947	1 865 154 175 665	29
2912 12 330	Hydromotoren und Druckluftmotoren, nicht linear arbeitend; Wasser- und Dampfkraftmaschinen und andere Motoren, a.n.g. - Hydrosysteme, Hydromotoren, Wasser- und Dampfkraftmaschinen, andere Motoren, a.n.g. - - Hydrosysteme (mit Hydromotoren)	St 1000 DM	45 263 21 325	42 738 27 294	43 977 30 900	18
2912 12 350	- - Hydromotoren	St 1000 DM	74 831 111 122	73 598 105 704	69 465 95 178	13
2912 12 370	- - Wasser- und Dampfkraftmaschinen, andere Motoren, a.n.g. darunter zum Absatz bestimmt	St St 1000 DM	. . .	. . .	. . .	2 2
2912 12 500	- Andere Druckluftmotoren	St 1000 DM	385 3 610	410 3 357	603 2 831	4
2912 21 100	Flüssigkeitspumpen für bestimmte Verwendungszwecke - Ausgabepumpen für Kraftstoffe oder Schmiermittel, für Tankstellen und Kraftfahrzeugwerkstätten	St 1000 DM	15 130 54 092	15 506 51 198	14 167 48 069	9
2912 21 300	- Andere Pumpen mit Flüssigkeitsmesser	St 1000 DM	- .	- .	. .	1

## 5 Produktion nach Güterarten - Deutschland

Melde-Nr.	Bezeichnung	Einheit	3. VJ 1998	2. VJ 1999	3. VJ 1999	3. VJ 1999 Anzahl Unternehmen
1	2	3	4	5	6	7
2912 21 500	- Handpumpen (ohne Flüssigkeitsmesser)	St 1000 DM	253 128 7 970	352 775 8 138	299 028 8 095	14
2912 21 700	- Kraftstoff-, öl- oder Kühlmittelpumpen für Kolbenverbrennungsmotoren	St 1000 DM	4 441 474 197 847	5 086 665 216 862	4 681 192 218 275	19
2912 21 900	- Betonpumpen	St 1000 DM	618 65 393	1 019 71 867	813 63 419	5
2912 22 100	Oszillierende Verdrängerpumpen für Flüssigkeiten (ohne Betonpumpen) - Hydroaggregate mit oszillierenden Verdrängerpumpen	St 1000 DM	6 604 23 515	3 920 18 162	6 739 18 517	14
2912 22 300	- Dosierpumpen	St 1000 DM	38 294 54 757	39 254 47 446	35 358 45 386	12
2912 22 503	- - Axialkolbenpumpen	St 1000 DM	96 473 213 382	96 771 195 947	86 856 178 820	13
2912 22 505	- - Radialkolbenpumpen	St 1000 DM	28 102 34 164	28 309 33 513	24 989 29 955	8
2912 22 509	- - Andere Hydrokolbenpumpen	St 1000 DM	1 451 .	.	.	2
2912 22 700	- Andere Kolbenpumpen	St 1000 DM	6 797 29 439	38 820	28 992	16
2912 22 900	- Andere oszillierende Verdrängerpumpen	St 1000 DM	210 542 .	43 376	166 235 37 341	12
2912 23 100	Rotierende Verdrängerpumpen für Flüssigkeiten - Hydroaggregate mit rotierenden Verdrängerpumpen	St 1000 DM	22 012 35 611	20 495 26 522	23 642 25 436	20
2912 23 330	- Zahnradpumpen - - Hydropumpen (Zahnradpumpen)	St 1000 DM	292 363 74 077	294 961 71 296	295 062 70 933	14
2912 23 350	- - Andere Zahnradpumpen	St 1000 DM	29 330 13 607	31 803 11 623	32 216 11 439	10
2912 23 530	- Flügelzellenpumpen - - Hydropumpen (Flügelzellenpumpen)	St 1000 DM	.	607 914 80 296	572 851 77 002	6
2912 23 550	- - Andere Flügelzellenpumpen	St 1000 DM	.	.	.	2
2912 23 730	- Schraubenspindelpumpen, andere rotierende Verdrängerpumpen - - Schraubenspindelpumpen	St 1000 DM	18 228 36 827	16 732 32 192	16 675 32 241	3
2912 23 753	- - - Exzenterschneckenpumpen	St 1000 DM	6 937 32 977	7 208 34 897	7 043 35 847	9
2912 23 759	- - - Andere rotierende Verdrängerpumpen (ohne Exzenterschneckenpumpen)	St 1000 DM	8 578 10 998	10 000 10 393	9 050 11 691	12
2912 24 130	Kreiselpumpen für Flüssigkeiten; andere Pumpen; Hebewerke für Flüssigkeiten - Tauchmotorpumpen, Umlaufbeschleuniger - - Tauchmotorpumpen, einstufig	St 1000 DM	182 096 80 577	279 142 85 413	245 354 79 963	18
2912 24 150	- - Tauchmotorpumpen, mehrstufig	St 1000 DM	44 462	35 320	32 928	10
2912 24 170	- - Umlaufbeschleuniger für Heizungs- und Heißwasseranlagen (ohne Wellenabdichtung)	St 1000 DM	219 551 78 204	175 651 59 453	210 378 76 099	4
2912 24 200	- Kreiselpumpen mit einer Nennweite des Austrittsstutzens von 15 mm oder weniger	St 1000 DM	14 293 2 792	9 971 3 956	6 949 2 329	6
2912 24 300	- Kanalradpumpen und Seitenkanalpumpen mit einer Nennweite des Austrittsstutzens von mehr als 15 mm - Radialkreiselpumpen und andere Kreiselpumpen, einstufig, mit einer Nennweite des Austrittsstutzens von mehr als 15 mm	St 1000 DM	28 940 35 332	25 512 35 091	26 100 39 340	21
2912 24 510	- - Radialkreiselpumpen, einströmig, in Blockbauweise	St 1000 DM	20 377 32 364	25 090 38 380	26 637 40 112	14
2912 24 530	- - Radialkreiselpumpen, einströmig, nicht in Blockbauweise	St 1000 DM	125 069	126 407	115 326	18

## 5 Produktion nach Güterarten - Deutschland

Melde-Nr.	Bezeichnung	Einheit	3. VJ 1998	2. VJ 1999	3. VJ 1999	3. VJ 1999 Anzahl Unternehmen
1	2	3	4	5	6	7
2912 24 550	- - Radialkreiselpumpen, mehrströmig	St 1000 DM	14 .	12 2 315	26 .	3
2912 24 600	- Radialkreiselpumpen, mehrstufig	St 1000 DM	23 776 54 918	25 152 55 751	22 053 53 021	14
	- Andere Kreiselpumpen mit einer Nennweite des Austrittsstutzens von mehr als 15 mm					
	- - einstufig					
2912 24 713	- - - mit einer Nennweite des Austrittsstutzens von 600 mm oder weniger	St 1000 DM				14
2912 24 715	- - - mit einer Nennweite des Austrittsstutzens von mehr als 600 mm	St 1000 DM	33 747 .	26 801 3 354	29 252 .	3
2912 24 750	- - mehrstufig	St 1000 DM	13 813 32 844	15 622 27 399	14 616 25 297	11
2912 24 800	- Andere Flüssigkeitspumpen; Hebewerke für Flüssigkeiten	St 1000 DM	126 841 60 171	110 101 52 018	117 686 52 434	15
	Vakuumpumpen					
2912 31 300	- Vakuumpumpen (ohne Drehschieber-, Diffusionspumpen usw.)	St 1000 DM	98 691 56 796	28 120 36 048	28 269 34 490	20
2912 31 500	- Drehschieber-, Sperrschieber-, Molekular- und Wälzkolbenpumpen	St 1000 DM	46 465 111 771	48 655 105 557	52 481 109 527	13
2912 31 700	- Diffusions-, Kryo- und Adsorptionspumpen	St 1000 DM	.	.	.	2
2912 32 000	Hand- oder fußbetriebene Luftpumpen	St 1000 DM	.	.	.	1
	Kompressoren für Kältemaschinen					
2912 33 330	- - mit einer Leistung von 0,4 kW oder weniger	St 1000 DM	.	.	.	1
	darunter zum Absatz bestimmt		.	.	.	1
2912 33 350	- - mit einer Leistung von mehr als 0,4 kW, hermetisch oder halbhermetisch	St 1000 DM	.	.	.	3
	darunter zum Absatz bestimmt		40 314 40 314 72 161	39 022 39 022 73 257	39 367 39 367 76 654	3 3
2912 33 370	- - Andere Kompressoren für Kältemaschinen, mit einer Leistung von mehr als 0,4 kW	St 1000 DM	.	.	.	2
	Fahrbare Luftpumpen					
2912 34 300	- mit einer Liefermenge je Minute von 2 m3 oder weniger	St 1000 DM	.	.	.	-
2912 34 500	- mit einer Liefermenge je Minute von mehr als 2 m3	St 1000 DM	.	1 174 19 725	.	2
	Turbokompressoren					
2912 35 300	- einstufig	St 1000 DM	105 832	179 019	113 766	7
2912 35 500	- mehrstufig	St 1000 DM	164 778	60 246 073	53 135 200	5
	Oszillierende					
2912 36 300	- Verdrängerkompressoren zum Erzeugen eines Überdrucks von 15 bar oder weniger, mit einer Liefermenge je Stunde von 60 m3 oder weniger	St 1000 DM	17 115 33 882	15 920 31 837	16 337 32 589	13
2912 36 500	- zum Erzeugen eines Überdrucks von 15 bar oder weniger, mit einer Liefermenge je Stunde von mehr als 60 m3	St 1000 DM	354 7 458	353 6 859	321 4 215	9
2912 36 700	- zum Erzeugen eines Überdrucks von mehr als 15 bar, mit einer Liefermenge je Stunde von 120 m3 oder weniger	St 1000 DM	748 5 058	780 5 115	820 6 320	9
2912 36 900	- zum Erzeugen eines Überdrucks von mehr als 15 bar, mit einer Liefermenge je Stunde von mehr als 120 m3	St 1000 DM	1 354 22 784	1 338 29 035	1 309 30 419	8
2912 37 300	Rotierende Verdrängerkompressoren - einwellig	St 1000 DM	30 315	29 060	26 704	4
	- mehrwellig					
2912 37 530	- - Schraubenkompressoren	St 1000 DM	12 447 124 269	12 821 156 423	13 125 125 525	13
2912 37 550	- - Andere Verdrängerkompressoren	St 1000 DM	2 580 28 471	2 726 28 100	2 554 25 432	6
2912 38 000	Kompressoren für zivile Luftfahrzeuge und andere Kompressoren	St 1000 DM	40 686 38 853	41 885 38 520	59 364 43 833	8

## 5 Produktion nach Güterarten - Deutschland

Melde-Nr.	Bezeichnung	Einheit	3. VJ 1998	2. VJ 1999	3. VJ 1999	3. VJ 1999 Anzahl Unternehmen
1	2	3	4	5	6	7
2912 41 300	Teile für Hydromotoren, Druckluftmotoren, Strahltriebwerke, Wasser- und Dampfkraftmaschinen, andere Motoren, a.n.g. (ohne solche für Verbrennungsmotoren) - für Druckluftmotoren, Wasser- und Dampfkraftmaschinen, andere Motoren, a.n.g. (ohne solche für Hydromotoren und Strahltriebwerke)	1000 DM	54 561	49 492	59 216	20
2912 41 500	- für Hydromotoren	1000 DM	29 507	34 387	32 636	22
2912 41 700	- für Strahltriebwerke (ohne solche für Turbo-Strahltriebwerke)	1000 DM	-	-	-	-
2912 42 000	Teile für Flüssigkeitspumpen und für Hebewerke für Flüssigkeiten	1000 DM	333 629	331 024	328 111	115
2912 43 001	Teile für Luft- oder Vakuumpumpen, Luft- o.a. Gaskompressoren, Ventilatoren usw. - für Ventilatoren mit eingebautem Elektromotor mit einer Leistung von 125 W oder weniger und für Abzugshauben mit einer größten horizontalen Seitenlänge von 120 cm oder weniger	1000 DM	.	.	.	1
2912 43 003	- für andere Ventilatoren	1000 DM	17 814	17 323	18 550	17
2912 43 005	- für Kältekompressoren	1000 DM	5 722	6 501	6 821	5
2912 43 009	- für andere Luft- und Vakuumpumpen, Luft- o.a. Gas-Kompressoren	1000 DM	125 543	136 142	131 136	62
2912 91 003	Installation von Pumpen und Kompressoren - von Flüssigkeitspumpen	1000 DM	32 191	21 396	26 203	27
2912 91 009	- von Kompressoren und Vakuumpumpen	1000 DM	19 761	19 734	22 983	21
2912 92 000	Reparatur und Instandhaltung von Pumpen und Kompressoren	1000 DM	130 205	131 021	134 151	146
2913 11 330	Druckminderventile, Ventile für ölhdraulische oder pneumatische Energieübertragung, Rückschlagklappen und -ventile, Überdruck- und Sicherheitsventile - Druckminderventile - - aus Gußeisen oder Stahl, kombiniert mit Filtern oder Ölern	St 1000 DM	27 123	298 742 22 295	313 187 22 521	17
2913 11 350	- - aus Gußeisen oder Stahl, nicht kombiniert mit Filtern oder Ölern	St 1000 DM	.	15 367 3 301	12 842 3 333	3
2913 11 370	- - aus anderen Werkstoffen, kombiniert mit Filtern oder Ölern	St 1000 DM	40 941	986 829 35 696	868 270 33 979	11
2913 11 390	- - aus anderen Werkstoffen, nicht kombiniert mit Filtern oder Ölern	St 1000 DM	9 485	102 381 8 828	103 938 9 065	6
2913 11 530	- Ventile für ölhdraulische oder pneumatische Energieübertragung - - für ölhdraulische Energieübertragung	St 1000 DM	410 546	1 648 128 371 070	1 668 658 349 131	53
2913 11 550	- - für pneumatische Energieübertragung	St 1000 DM	222 141	4 542 623 218 431	4 585 247 217 525	20
2913 11 733	- Rückschlagklappen und -ventile; - - Überdruck- und Sicherheitsventile - - - aus Eisen oder Stahl	St 1000 DM	30 209	255 193 27 715	140 424 25 568	30
2913 11 739	- - - aus anderen Werkstoffen	St 1000 DM	5 926	6 503	543 668 5 960	15
2913 11 753	- - Überdruck- und Sicherheitsventile - - - aus Eisen oder Stahl	St 1000 DM	40 924	33 926	34 640	17
2913 11 759	- - - aus anderen Werkstoffen	St 1000 DM	19 748	1 520 601 19 575	1 309 881 21 190	14
2913 12 330	Sanitärarmaturen; Armaturen für Heizkörper von Zentralheizungen - Sanitärarmaturen - - Mischarmaturen	t 1000 DM	8 362 299 409	9 178 350 932	8 879 352 801	25
2913 12 353	- - Andere Sanitärarmaturen - - - Brausen und Zubehör	t 1000 DM	.	711 48 545	746 52 762	9



## 5 Produktion nach Güterarten - Deutschland

Melde-Nr.	Bezeichnung	Einheit	3. VJ 1998	2. VJ 1999	3. VJ 1999	3. VJ 1999 Anzahl Unternehmen
1	2	3	4	5	6	7
2913 12 355	- - - Ab- und Überlaufarmaturen	t	.	.	.	6
2913 12 359	- - - Andere Sanitärarmaturen, a.n.g.	1000 DM	15 203 475 366	15 190 475 480	16 003 482 523	23
2913 12 530	- - - Armaturen für Heizkörper von Zentralheizungen	t	1 490	1 300	1 508	6
2913 12 550	- - - Thermostatventile	1000 DM	52 711	43 797	50 765	
2913 12 550	- - - Andere Armaturen für Heizkörper von Zentralheizungen (ohne Thermostatventile)	t	5 346	4 475	4 774	22
2913 13 130	Regelventile, Schieber und andere Armaturen	1000 DM	143 561	120 375	138 577	
2913 13 130	- - - Regelventile	t	811	265	326	11
2913 13 130	- - - Temperaturregelventile	1000 DM	27 086	10 901	13 430	
2913 13 150	- - - Andere Regelventile	t	4 708	4 562	5 502	51
2913 13 330	- - - Schieber	1000 DM	224 217	197 195	223 556	
2913 13 330	- - - aus Gußeisen	t	3 459	2 467	2 412	18
2913 13 350	- - - aus Stahl	1000 DM	51 323	41 517	44 400	
2913 13 370	- - - aus anderen Werkstoffen	t	2 240	1 485	1 509	20
2913 13 370	- - - Ventile	1000 DM	53 738	40 566	43 646	
2913 13 530	- - - aus Gußeisen	t	71	71	80	9
2913 13 530	- - - aus Stahl	1000 DM	3 802	3 847	4 471	
2913 13 550	- - - aus anderen Werkstoffen	t	3 692	3 129	3 826	17
2913 13 550	- - - Kugel-, Kegel- und Zylinderhähne, Klappen, Membranarmaturen	1000 DM	59 859	52 200	59 820	
2913 13 570	- - - Kugel-, Kegel- und Zylinderhähne	t	3 022	2 771	2 771	45
2913 13 570	- - - aus Gußeisen	1000 DM	122 392	129 863	125 800	
2913 13 733	- - - aus Stahl	t	5 827	5 750	5 573	61
2913 13 733	- - - aus anderen Werkstoffen	1000 DM	195 604	210 950	211 576	
2913 13 735	- - - Kugel-, Kegel- und Zylinderhähne, Klappen, Membranarmaturen	t	719	681	764	11
2913 13 735	- - - aus Gußeisen	1000 DM	22 091	18 467	19 342	
2913 13 739	- - - aus Stahl	t	4 004	3 590	3 855	23
2913 13 739	- - - aus anderen Werkstoffen	1000 DM	96 521	91 865	95 235	
2913 13 753	- - - Klappen (ohne Rückschlagklappen)	t	1 178	1 428	1 331	18
2913 13 753	- - - aus Gußeisen	1000 DM	26 064	28 854	25 750	
2913 13 755	- - - aus Stahl	t	2 408	2 160	2 338	13
2913 13 755	- - - aus anderen Werkstoffen	1000 DM	46 367	36 978	43 272	
2913 13 759	- - - Membranarmaturen	t	581	500	577	12
2913 13 770	- - - Andere Armaturen	1000 DM	12 146	12 413	14 329	
2913 13 801	- - - Andere Sicherheitsarmaturen, a.n.g.	t	160	146	126	7
2913 13 802	- - - Andere Absperrarmaturen (ohne Hähne und Klappen) aus Gußeisen oder Stahl, a.n.g.	1000 DM	5 254	4 183	3 579	
2913 13 804	- - - Membranarmaturen	t	252	241	256	5
2913 13 804	- - - Andere Armaturen	1000 DM	13 850	13 487	14 084	
2913 13 806	- - - Andere Sicherheitsarmaturen, a.n.g.	t	1 785	1 342	1 501	16
2913 13 806	- - - Andere Absperrarmaturen (ohne Hähne und Klappen) aus Gußeisen oder Stahl, a.n.g.	1000 DM	59 507	53 072	57 456	
2913 13 806	- - - Überwachungsarmaturen	t	6 692	7 430	7 196	34
2913 13 806	- - - Ableiter, Abscheider, Be- und Entlüfter	1000 DM	94 602	90 277	100 275	
2913 13 805	- - - Überwachungsarmaturen	t	2 695	1 947	2 086	28
2913 13 805	- - - Ableiter, Abscheider, Be- und Entlüfter	1000 DM	83 265	59 679	62 802	
2913 13 805	- - - Überwachungsarmaturen	t	4 221	4 098	3 782	22
2913 13 806	- - - Ableiter, Abscheider, Be- und Entlüfter	1000 DM	105 099	94 069	97 737	
2913 20 000	Teile für Armaturen u.ä. Apparate für Rohr- und Schlauchleitungen, Dampfkessel, Sammelbehälter usw.	t	937	857	925	24
2913 20 000	Reparatur und Instandhaltung von Armaturen u.ä. Apparaten	1000 DM	30 510	28 059	30 514	
2913 90 000	Wälzlager (z.B. Kugellager, Rollenlager, Nadellager)	t	165 132	143 094	149 348	91
2914 10 300	- Kugellager	1000 DM	56 693	.	.	67
2914 10 300	- Kugellager	t	10 932	11 395	11 175	31
2914 10 300	- Kugellager	1000 DM	328 649	313 734	309 938	

## 5 Produktion nach Güterarten - Deutschland

Melde-Nr.	Bezeichnung	Einheit	3. VJ 1998	2. VJ 1999	3. VJ 1999	3. VJ 1999 Anzahl Unternehmen
1	2	3	4	5	6	7
2914 10 530	- Kegelrollenlager, Tonnenlager, Zylinderrollenlager - Kegelrollenlager (einschl. Zusammenstellungen aus Kegeln und Kegelrollen)	t 1000 DM	174 214	151 552	8 619 143 647	8
2914 10 550	- - Tonnenlager (Pendelrollenlager)	t 1000 DM	128 296	3 852 131 216	3 859 126 663	3
2914 10 570	- - Zylinderrollenlager	t 1000 DM	5 750 201 595	4 644 169 730	4 987 174 411	10
2914 10 700	- Nadellager	t 1000 DM	2 442 130 749	2 002 99 193	1 837 107 113	7
2914 10 900	- Andere Wälzlager (einschl. kombinierter Wälzlager)	t 1000 DM	3 369 78 389	3 505 101 771	3 176 92 092	11
2914 21 300	Gelenkketten, aus Eisen oder Stahl - Rollenketten für Fahrräder, Mopeds und Krafträder	t 1000 DM	91 1 127	.	.	2
2914 21 530	- Andere Rollenketten und Gelenkketten - - Andere Rollenketten	t 1000 DM	7 655 70 473	9 220 71 507	9 080 70 005	6
2914 21 550	- - Andere Gelenkketten	t 1000 DM	7 903 55 537	7 729 57 918	7 572 53 681	17
2914 22 300	Kurbeln und Wellen - Kurbeln und Kurbelwellen	t 1000 DM	9 393 85 012	14 408 95 618	7 415 71 061	10
2914 22 530	- Andere Wellen - - Gelenkwellen	t 1000 DM	3 820 63 060	3 942 61 982	4 182 64 851	13
2914 22 550	- - Andere Wellen (ohne Gelenkwellen)	t 1000 DM	5 702 56 305	6 333 54 947	4 861 48 060	22
2914 23 300	Lagergehäuse; Gleitlager und Lagerschalen - Lagergehäuse mit eingebautem Wälzlager	t 1000 DM	2 730 68 086	1 897 40 127	1 640 36 147	11
2914 23 500	- Lagergehäuse ohne eingebaute Wälzlager; Gleitlager u. Lagerschalen	t 1000 DM	5 979 208 892	5 862 225 985	5 518 212 237	51
2914 24 320	Zahnradgetriebe, Schaltgetriebe und andere Getriebe - Zahnradgetriebe (ohne Schaltgetriebe) - - Stirnradgetriebe	t 1000 DM	15 595 287 207	15 797 308 401	16 504 323 232	61
2914 24 330	- - Kegelrad- und Kegelstirnradgetriebe	t 1000 DM	5 150 113 602	5 307 117 158	5 351 113 518	45
2914 24 340	- - Schneckengetriebe	t 1000 DM	3 914 82 526	3 771 75 882	3 308 70 891	38
2914 24 350	- - Planetengetriebe	t 1000 DM	6 364 142 340	6 712 157 403	6 530 157 828	29
2914 24 360	- - Andere Zahnradgetriebe für stationäre Zwecke	t 1000 DM	2 195 71 657	2 098 79 727	1 718 69 212	14
2914 24 370	- - Zahnradgetriebe für Wasserfahrzeuge	t 1000 DM	2 369 44 004	1 785 61 302	1 156 43 725	4
2914 24 510	- Schaltgetriebe - - für Landmaschinen	t 1000 DM	5 834 75 806	7 272 87 102	6 796 77 356	7
2914 24 530	- - für andere selbstfahrende Maschinen	t 1000 DM	13 574 210 013	15 137 235 555	13 937 210 014	13
2914 24 550	- - Mechanische, stufenlos regelbare Getriebe	t 1000 DM	2 388 58 561	2 384 56 654	1 952 48 874	19
2914 24 570	- - Hydrostatische, stufenlos regelbare Getriebe	t 1000 DM	22 1 295	23 1 187	30 1 626	6
2914 24 590	- - Hydrodynamische, stufenlos regelbare Getriebe; Drehmomentwandler	t 1000 DM	3 537 103 535	4 094 112 004	4 123 110 109	3
2914 24 730	- Andere Getriebe - - Kugelrollspindeln	t 1000 DM	618 42 226	684 42 854	631 40 929	10
2914 24 750	- - Andere Getriebe (z.B. Reibradgetriebe)	t 1000 DM	2 369 48 726	2 494 54 079	2 728 52 710	20
2914 25 003	Schwungräder sowie Riemen- und Seilscheiben (einschl. Seilrollenblöcke für Flaschenzüge) - aus Eisen oder Stahl, gegossen	t 1000 DM	219 2 434	227 2 332	255 2 305	4

## 5 Produktion nach Güterarten - Deutschland

Melde-Nr.	Bezeichnung	Einheit	3. VJ 1998	2. VJ 1999	3. VJ 1999	3. VJ 1999 Anzahl Unternehmen
1	2	3	4	5	6	7
2914 25 009	- Andere Schwungräder sowie Riemen- und Seilscheiben (einschl. Seilrollenblöcke für Flaschenzüge)	t 1000 DM	.	896	.	5
2914 26 310	Schaltkupplungen und andere Wellenkupplungen (einschl. Universalkupplungen) - - Elastische Kupplungen, drehstarre Kupplungen	t 1000 DM	4 463 86 213	3 539 76 157	3 848 80 554	27
2914 26 330	- - Hydraulische Kupplungen	t 1000 DM	304 20 372	325 21 776	304 20 944	5
2914 26 350	- - Reibungskupplungen und -bremsen	t 1000 DM	1 262 35 600	1 405 37 006	1 502 37 349	20
2914 26 370	- - Freilaufkupplungen (einschl. Rücklaufsperrern)	t 1000 DM	448 32 281	472 30 569	434 28 049	7
2914 26 390	- - Andere Kupplungen	t 1000 DM	505 13 660	474 13 321	476 13 288	12
2914 31 300	Kugeln, Rollen, Nadeln und andere Teile für Wälzlager - Kugeln, Rollen und Nadeln	t 1000 DM	16 620 132 936	9 575 115 300	9 800 111 037	10
2914 31 500	- Andere Teile für Wälzlager (z.B. Spann- und Abziehhülsen)	1000 DM	142 081	140 177	141 642	12
2914 32 000	Teile für Gelenkketten, aus Eisen oder Stahl	1000 DM	2 389	1 890	1 502	3
2914 33 300	Teile für Wellen, Kurbeln, Gleitlager, Lagergehäuse und Lagerschalen, Getriebe, Schwungräder, Riemen- und Seilscheiben, Wellenkupplungen - für Lagergehäuse von Wälzlagern aller Art	1000 DM	10 464	12 574	13 527	7
2914 33 510	- für Wellen, Kurbeln, Gleitlager, Lagerschalen, Getriebe, Schwungräder, Riemen- und Seilscheiben, Wellenkupplungen - - Kettenräder	1000 DM	31 300	31 270	30 745	33
2914 33 520	- - Stirnräder	1000 DM	134 155	130 391	132 796	79
2914 33 530	- - Kegelräder	1000 DM	14 051	16 619	14 249	29
2914 33 540	- - Schnecken und Schneckenräder	1000 DM	24 907	16 162	14 790	27
2914 33 550	- - Andere Zahnräder und Zahnstangen	1000 DM	25 354	27 281	25 416	33
2914 33 560	- - Teile für Getriebe	1000 DM	111 464	115 443	127 629	52
2914 33 570	- - Teile für Kupplungen	1000 DM	19 383	22 887	21 675	14
2914 33 590	- - Andere Teile, a.n.g.	1000 DM	98 178	92 170	91 609	34
2921 11 300	Brenner für Feuerungen; automatische Feuerungen - Brenner für flüssigen Brennstoff	St 1000 DM	80 504 107 687	73 401 94 411	76 451 95 817	17
2921 11 500	- Andere Brenner (einschl. kombinierter Brenner)	St 1000 DM	23 675 83 273	16 276 55 293	20 405 81 571	19
2921 11 700	- Automatische Feuerungen (einschl. mechanischer Beschicker, Rosten, Entaschern u.ä. Vorrichtungen)	St 1000 DM	.	1 902	.	3
2921 12 300	Nichtelektrische Industrie- und Laboratoriumsöfen, Abfallverbrennungsöfen - Industrie- und Laboratoriumsöfen zum Schmelzen, Rösten oder anderem Warmbehandeln von Erzen, Schwefelkies oder Metallen	St 1000 DM	87 60 679	72 57 559	75 55 706	16
2921 12 500	- Abfallverbrennungsöfen	t 1000 DM	128 2 900	.	.	2
2921 12 900	- Andere nichtelektrische Industrie- und Laboratoriumsöfen	t 1000 DM	10 117 92 470	3 681 52 750	6 921 61 366	10
2921 13 300	Elektrische Industrie- und Laboratoriumsöfen und Apparate zum Warmbehandeln von Stoffen - Backöfen (Widerstandsöfen mit indirekter Beheizung) für Brotfabriken, Bäckereien, Konditoreien und Keksfabriken	St 1000 DM	11 274 47 739	11 985 44 844	11 793 47 678	10

## 5 Produktion nach Güterarten - Deutschland

Melde-Nr.	Bezeichnung	Einheit	3. VJ 1998	2. VJ 1999	3. VJ 1999	3. VJ 1999 Anzahl Unternehmen
1	2	3	4	5	6	7
2921 13 510	- Andere Widerstandsöfen mit indirekter Beheizung; öfen und Apparate zum Warmbehandeln von Stoffen mittels Induktion oder dielektrischer Erwärmung; andere elektrische Industrie- und Laboratoriumsöfen - Widerstandsöfen mit indirekter Beheizung (ohne Backöfen)	St 1000 DM	72 461	39 431 53 518	16 068 51 854	19
2921 13 530	- Induktionsöfen	St 1000 DM	27 290	18 9 783	20 12 700	3
2921 13 550	- öfen mit dielektrischer Erwärmung; Apparate zum Warmbehandeln von Stoffen mittels Induktion oder dielektrischer Erwärmung; andere elektrische Industrie- und Laboratoriumsöfen	St 1000 DM	76 892	435 76 730	416 66 118	21
2921 13 570	- Infrarotöfen	St 1000 DM	.	.	.	2
2921 14 300	Teile für Brenner, Industrie- und Laboratoriumsöfen usw. - für Brenner und automatische Feuerungen	1000 DM	52 664	38 778	74 183	25
2921 14 500	- für nichtelektrische Industrie- und Laboratoriumsöfen	1000 DM	27 885	14 752	15 394	19
2921 14 700	- für elektrische Industrie- und Laboratoriumsöfen und Apparate zum Warmbehandeln von Stoffen	1000 DM	73 313	75 793	87 717	41
2921 91 000	Installation von öfen und Brennern	1000 DM	19 842	14 726	14 165	24
2921 92 000	Reparatur und Instandhaltung von öfen und Brennern	1000 DM	54 568	31 765	37 011	43
2922 11 300	Flaschenzüge - mit Elektromotor	St 1000 DM	22 777 83 446	21 938 76 089	22 569 77 891	11
2922 11 500	- Handkettenflaschenzüge	St 1000 DM	5 459 3 014	3 416 1 482	3 305 1 393	3
2922 11 700	- Andere Flaschenzüge	St 1000 DM	1 398	1 812	2 245	3
2922 12 303	Fördermaschinen für Bergwerke; Spezialzugwinden für den Untertagebergbau; andere Zugwinden und Spille - Fördermaschinen für Bergwerke, zum Hochziehen und Herablassen der Förderkörbe oder Skips; Spezialzugwinden für den Untertagebergbau - Fördermaschinen für Bergwerke, zum Hochziehen und Herablassen der Förderkörbe oder Skips	St 1000 DM	.	.	-	-
2922 12 305	- Spezialzugwinden für den Untertagebergbau	St 1000 DM	.	.	.	2
2922 12 530	- Andere Zugwinden und Spille mit Elektromotor oder Kolbenverbrennungsmotor - mit Elektromotor	St 1000 DM	414 16 999	356 16 990	340 19 586	9
2922 12 550	- mit Kolbenverbrennungsmotor	St 1000 DM	2 365 22 918	2 544 18 962	2 259 17 639	8
2922 12 730	- Andere Zugwinden und Spille - Pneumatische Zugwinden und Spille	St 1000 DM	.	.	.	1
2922 12 750	- Manuelle Zugwinden und Spille	St 1000 DM	2 083 2 606	2 305 1 684	2 276 1 404	9
2922 13 300	Ortsfeste Hebebühnen für Kraftfahrzeugwerkstätten und andere Hubwinden - Ortsfeste Hebebühnen für Kraftfahrzeugwerkstätten	St 1000 DM	5 456 30 480	6 453 37 810	5 518 34 515	10
2922 13 500	- Andere hydraulische Hubwinden (z.B. Hubarbeitsbühnen)	St 1000 DM	16 296 111 401	15 817 101 363	15 146 109 243	43
2922 13 700	- Andere Hubwinden	St 1000 DM	531 113 40 047	613 937 41 985	508 050 42 667	14

## 5 Produktion nach Güterarten - Deutschland

Melde-Nr.	Bezeichnung	Einheit	3. VJ 1998	2. VJ 1999	3. VJ 1999	3. VJ 1999 Anzahl Unternehmen
1	2	3	4	5	6	7
2922 14 200	Derrickkrane; Kabelkrane, Laufkrane, Verladebrücken u.a. Krane; fahrbare Hubportale, Portalhubkraftkarren und Krankraftkarren - Konsol- oder Wandlaufkrane	St 1000 DM	.	2 615 114 363	2 937 108 235	26
2922 14 330	- Hubportale und Portalhubkraftkarren, andere Laufkrane, Portalkrane (ohne Portaldrehkrane), Verladebrücken - Hubportale und Portalhubkraftkarren, auf luftbereiften Rädern fahrend	St 1000 DM	.	.	.	6
2922 14 350	- - Andere Laufkrane, Portalkrane (ohne Portaldrehkrane), Verladebrücken	St 1000 DM	1 601 79 096	3 973 127 225	2 678 92 777	23
2922 14 430	- Turmdrehkrane, Portaldrehkrane - - Turmdrehkrane	St 1000 DM	111 42 823	143 47 413	154 57 546	4
2922 14 450	- - Portaldrehkrane	St 1000 DM	-	4	.	2
2922 14 500	- Krankraftkarren und andere selbstfahrende Maschinen, Apparate und Geräte	St 1000 DM	.	.	.	1
2922 14 600	- Andere Krane, zum Aufbau auf Straßenfahrzeuge	St 1000 DM	724 28 925	801 39 357	530 26 672	5
2922 14 700	- Andere Krane, a.n.g.	St 1000 DM	.	2 876 131 804	2 636 98 700	16
2922 15 130	Elektrokraftkarren und andere mit Hebevorrichtung ausgerüstete Karren; andere Karren - Elektrokraftkarren mit Hebevorrichtung - - zum Heben auf eine Höhe von 1 m oder mehr	St 1000 DM	9 159 273 225	10 802 327 908	10 101 314 749	19
2922 15 150	- - Andere Elektrokraftkarren	St 1000 DM	3 337 84 677	3 141 92 281	3 468 87 623	9
2922 15 330	- Selbstfahrende Karren mit Hebevorrichtung, nicht elektrisch - - zum Heben auf eine Höhe von 1 m oder mehr	St 1000 DM	4 871 216 702	5 077 233 980	4 715 216 731	8
2922 15 350	- - Andere selbstfahrende Karren	St 1000 DM	.	.	.	2
2922 15 500	- Handhubwagen, -roller und andere Karren	St 1000 DM	15 490 12 041	9 471 8 755	9 884 8 742	12
2922 15 730	- - Andere Kraftkarren, ohne Hebevorrichtung - - Elektrokraftkarren	St 1000 DM	78 2 821	83 4 046	65 3 574	7
2922 15 750	- - Andere Kraftkarren	St 1000 DM	.	.	.	2
2922 16 303	Personen- und Lastenaufzüge, Rolltreppen und Rollsteige - Personen- und Lastenaufzüge, elektrisch (z.B. Bauaufzüge, Fördervorrichtungen mit Körben oder Skips)	St 1000 DM	.	2 777 31 858	2 479 32 009	9
2922 16 305	- - Förderkörbe und Gefäßfördereinrichtungen (Skips)	St 1000 DM	.	-	-	-
2922 16 309	- - Andere Personen- und Lastenaufzüge, elektrisch	St 1000 DM	2 285 157 371	1 954 151 993	1 833 127 231	48
2922 16 500	- Andere Personen- und Lastenaufzüge	St 1000 DM	2 804 133 451	2 570 138 411	2 361 121 732	51
2922 16 700	- Rolltreppen und Rollsteige	St 1000 DM	819 145 772	794 132 261	871 152 239	3
2922 17 100	Stetigförderer - Pneumatische Stetigförderer für die Landwirtschaft	St 1000 DM	554 3 068	268 3 344	189 2 326	5
2922 17 330	- - Andere pneumatische Stetigförderer - - für Schüttgut	St 1000 DM	4 722 143 979	4 391 161 841	4 445 113 469	28
2922 17 350	- - Andere pneumatische Stetigförderer (z.B. Rohrpostanlagen)	St 1000 DM	603 32 277	528 21 886	503 32 769	8

## 5 Produktion nach Güterarten - Deutschland

Melde-Nr.	Bezeichnung	Einheit	3. VJ 1998	2. VJ 1999	3. VJ 1999	3. VJ 1999 Anzahl Unternehmen
1	2	3	4	5	6	7
2922 17 500	- Stetigförderer mit Kübeln, für Waren	St 1000 DM	7 352	13 037	10 556	8
2922 17 730	- Stetigförderer mit Bändern oder Gurten					
	- - für Schüttgut (z.B. Großförderbandanlagen für den Tagebau, Absetzer, Abraum-Förderbrücken)	St 1000 DM	6 191 207 443	6 928 403 523	12 326 284 369	55
2922 17 750	- - Andere Stetigförderer mit Bändern und Gurten, für Waren	St 1000 DM	31 988 200 062	33 600 171 984	44 256 195 071	80
2922 17 930	- Scheibenrollenbahnen und andere Rollenbahnen; andere Stetigförderer					
	- - Scheibenrollenbahnen und andere Rollenbahnen	St 1000 DM	105 579	8 111 81 549	8 111 89 410	45
2922 17 950	- - Andere Stetigförderer für Waren	St 1000 DM	34 653 327 545	36 477 354 792	35 307 377 319	123
2922 18 100	Aufschieber, Vorzieher, Ungleiser u.ä. Vorrichtungen zum Bewegen von Schienenfahrzeugen; Seilschwebbahnen usw.; andere Maschinen usw. zum Beladen, Entladen oder Fördern					
	- Aufschieber, Vorzieher, Ungleiser (Schiebebühnen), Kipper u.ä. Vorrichtungen zum Bewegen von Schienenfahrzeugen	St 1000 DM	3 014 12 882	3 668 14 254	3 107 11 423	4
2922 18 200	- Seilschwebbahnen, Sessel- und Schlepplifte; Zugmechanismen für Standseilbahnen	St 1000 DM	.	-	-	-
2922 18 300	- Rollgänge für Walzwerke, Kipper, Wender und Manipulatoren für Rohblöcke, Luppen, Stäbe, Platten; Beschickungseinrichtungen für Hoch- und Industrieöfen; Schmiedemanipulatoren	St 1000 DM	17 12 759	37 15 066	32 10 949	6
2922 18 500	- Lademaschinen für die Landwirtschaft, a.n.g. (z.B. Schlepperanbaulader)	St 1000 DM	1 921 40 742	2 502 29 160	2 037 35 616	7
2922 18 730	- - Andere Maschinen, Apparate und Geräte zum Heben, Be- und Entladen oder Fördern usw. (ohne solche für die Landwirtschaft)					
	- - Hubtische, Ladebrücken, Hubladebühnen	St 1000 DM	2 892 20 456	3 340 25 534	3 243 24 893	10
2922 18 750	- - Regalbediengeräte	St 1000 DM	302 48 432	331 80 931	388 68 144	14
2922 18 773	- - - für Kokereien (z.B. Koksandrückmaschinen, Koksfüll-, -löschwagen und -überleitwagen)	St 1000 DM	.	-	-	-
2922 18 779	- - - Andere Maschinen, Apparate und Geräte zum Heben, Be- und Entladen oder Fördern, a.n.g.	St 1000 DM	17 397 106 537	16 305 134 517	17 908 153 121	67
2922 19 300	Teile für Hebezeuge und Fördermittel					
	- für Fördermaschinen (Untertagebergbau), Stapelkarren, andere Maschinen, Apparate und Geräte zum Heben usw.	1000 DM	338 898	367 288	379 314	215
2922 19 503	- für Förderkörbe, Personenaufzüge, Lastenaufzüge oder Rolltreppen	1000 DM	454	461	572	3
2922 19 509	- - für Förderkörbe					
	- - für Personenaufzüge, Lastenaufzüge oder Rolltreppen	1000 DM	235 106	223 365	243 830	41
2922 19 700	- für Kraftkarren ohne Hebevorrichtung	1000 DM	73 019	71 627	69 605	18
2922 20 000	Eimer, Kübel, Schaufeln, Löffel, Greifer und Zangen für Krane, Bagger usw.	t 1000 DM	4 384 40 478	4 733 44 631	4 981 45 882	31
2922 91 003	Installation von Hebezeugen und Fördermitteln (ohne Aufzüge und Rolltreppen)					
	- für den Bergbau	1000 DM	.	4 351	4 508	4
2922 91 009	- für andere Zwecke	1000 DM	176 572	169 331	170 140	105

## 5 Produktion nach Güterarten - Deutschland

Melde-Nr.	Bezeichnung	Einheit	3. VJ 1998	2. VJ 1999	3. VJ 1999	3. VJ 1999 Anzahl Unternehmen
1	2	3	4	5	6	7
2922 92 000	Reparatur und Instandhaltung von Hebezeugen und Fördermitteln	1000 DM	577 930	579 425	579 792	280
	Wärmeaustauscher; Apparate und Vorrichtungen für die Verflüssigung von Luft oder anderen Gasen					
2923 11 320	- Wärmeaustauscher für lufttechnische Anlagen	St 1000 DM	153 782 77 052	128 064 68 939	178 446 73 388	23
2923 11 330	- für die chemische und verwandte Industrie	St 1000 DM	1 257 44 995	1 341 74 155	1 273 63 520	26
2923 11 350	- für die Nahrungsmittel- und Getränkeindustrie	St 1000 DM	1 298 11 148	1 045 9 673	1 282 11 730	7
2923 11 370	- für andere Industrien	St 1000 DM	206 103 144 739	167 660 125 327	153 585 119 739	39
2923 11 500	- Apparate und Vorrichtungen für die Verflüssigung von Luft oder anderen Gasen	St 1000 DM	245	158	170	5
	Klimageräte					
2923 12 300	- Kompaktgeräte, zum Einbau in Wände oder Fenster	St 1000 DM	16 537 71 959	10 486 50 269	12 766 57 212	17
	- Andere Klimageräte, mit Kälteerzeugungsvorrichtung					
2923 12 503	- Mobile Klimageräte	St 1000 DM	6 257	2 802	838 4 342	4
2923 12 505	- Splitgeräte	St 1000 DM	30 773	280 24 159	333 33 296	6
2923 12 507	- Nichtmobile Kompaktgeräte (nicht zum Einbau in Wänden usw.)	St 1000 DM	10 487 114 763	7 241 86 519	8 835 103 645	20
2923 12 700	- Andere Klimageräte, ohne Kälteerzeugungsvorrichtung	St 1000 DM	31 645 161 920	25 841 213 568	28 404 219 799	34
	Kühlmöbel u.a. Einrichtungen, Maschinen, Apparate und Geräte zur Kälteerzeugung; Wärmepumpen					
2923 13 330	- Schaukühlmöbel für tiefgekühlte Waren	St 1000 DM	.	.	.	3
2923 13 350	- Andere Schaukühlmöbel	St 1000 DM	.	.	.	8
2923 13 400	- Gefrier- und Tiefkühlmöbel (ohne Gefrier-, Tiefkühltruhen mit einem Inhalt von 800 l oder weniger und Gefrier- und Tiefkühlschränke mit einem Inhalt von 900 l oder weniger)	St 1000 DM	.	.	.	1
2923 13 500	- Andere Kühlmöbel	St 1000 DM	21 728 63 935	18 976 60 061	16 925 50 088	19
	- Andere Einrichtungen, Maschinen, Apparate und Geräte zur Kälteerzeugung; Wärmepumpen					
	- Kompressionskälteerzeugungseinrichtungen, bei denen der Kondensator als Wärmeaustauscher ausgebildet ist					
2923 13 733	- für Haushaltskältegeräte darunter zum Absatz bestimmt	St 1000 DM	.	.	.	2
	- - - Andere Kompressionskälteerzeugungseinrichtungen	St 1000 DM	.	6 209 17 721	5 219 14 817	7
2923 13 750	- Absorptionswärmepumpen	St 1000 DM	-	-	-	-
	- Kompressionswärmepumpen, andere Einrichtungen, Maschinen, Apparate und Geräte zur Kälteerzeugung					
2923 13 903	- Kompressionswärmepumpen bis 15 kW Anschlußleistung	St 1000 DM	.	1 878 11 071	2 574 15 581	6
2923 13 905	- Kompressionswärmepumpen über 15 kW Anschlußleistung	St 1000 DM	.	.	.	1
2923 13 909	- Andere Einrichtungen, Maschinen, Apparate und Geräte zur Kälteerzeugung	St 1000 DM	38 291 231 655	45 077 207 892	49 337 223 792	55
	Apparate zum Filtrieren oder Reinigen von Gasen, a.n.g.					
2923 14 130	- von Luft	St 1000 DM	12 441 26 011	9 283 109 819	48 198 50 721	14
2923 14 150	- Andere Apparate zum Filtrieren oder Reinigen von Luft	St 1000 DM	872 409 130 724	808 619 155 287	844 575 136 261	75

## 5 Produktion nach Güterarten - Deutschland

Melde-Nr.	Bezeichnung	Einheit	3. VJ 1998	2. VJ 1999	3. VJ 1999	3. VJ 1999 Anzahl Unternehmen
1	2	3	4	5	6	7
2923 14 200	- von anderen Gasen, durch nasses Verfahren	St 1000 DM	9 389	185 3 867	.	6
2923 14 300	- von anderen Gasen, durch elektrostatisches Verfahren	St 1000 DM	14 772	15 374	18 676	8
2923 14 403	- von anderen Gasen, durch katalytisches Verfahren - Abgasreinigungssysteme für Straßenfahrzeuge	St 1000 DM	6 112 815 595 320	7 690 211 665 541	3 790 327 690 492	10
2923 14 409	- - Andere katalytische Gasfiltrier- oder Gasreinigungssysteme	St 1000 DM	10 086	178 12 818	156 15 761	6
2923 14 500	- von anderen Gasen, durch thermisches Verfahren	St 1000 DM	45 086	150 51 982	146 73 094	6
2923 14 600	- von anderen Gasen, durch andere Verfahren	St 1000 DM	12 369 86 233	12 506 70 178	34 871 75 639	18
2923 20 300	Ventilatoren (ohne Tisch-, Boden-, Wand-, Decken-, Dach- oder Fensterventilatoren, mit einer Leistung von 125 W oder weniger) - Axialventilatoren darunter zum Absatz bestimmt	St St 1000 DM	* .	. .	. .	43 43
2923 20 500	- Zentrifugalventilatoren darunter zum Absatz bestimmt	St St 1000 DM	* .	. .	. .	15 15
2923 20 700	- Andere Ventilatoren darunter zum Absatz bestimmt	St St 1000 DM	* .	. .	. .	41 41
2923 30 100	Teile für Klimageräte, Kühl- und Gefrierschränke, Wärmepumpen, Wärmeaustauscher u.ä. - für Klimageräte	1000 DM	109 989	92 215	99 904	43
2923 30 300	- Möbel, zur Aufnahme einer Kälteerzeugungseinrichtung hergerichtet	St 1000 DM	.	.	.	2
2923 30 500	- Verdampfer und Kondensatoren (ohne solche für Haushaltsgeräte)	St 1000 DM	18 748 17 162	16 752 13 575	17 833 13 897	7
2923 30 701	- - Andere Teile für Kühl- und Gefrierschränke, Wärmepumpen usw. - für Haushaltskühlschränke sowie für kombinierte Kühl- und Gefrierschränke mit gesonderten Außentüren	1000 DM	16 168	15 829	12 511	11
2923 30 703	- - für andere Kühl-, Tiefkühl- und Gefrierschränke und -truhen	1000 DM	3 391	3 054	2 099	4
2923 30 705	- - für Wärmepumpen	1000 DM	-	-	-	-
2923 30 709	- - für andere Einrichtungen, Maschinen, Apparate und Geräte zur Kälteerzeugung	1000 DM	78 689	84 109	89 402	24
2923 30 901	- Teile für Apparate und Vorrichtungen zum Behandeln von Stoffen durch auf einer Temperaturänderung beruhende Vorgänge (z.B. Wärmeaustauscher, Trockner) - für nichtelektrische Durchlauferhitzer und Heißwasserspeicher	1000 DM	.	.	.	5
2923 30 902	- - für Wärmeaustauscher für lufttechnische Anlagen	1000 DM	78 334	70 720	78 236	16
2923 30 903	- - für Sterilisierapparate für medizinische oder chirurgische Zwecke oder für Laboratorien	1000 DM	10 465	11 434	9 783	5
2923 30 904	- - für Apparate und Vorrichtungen für die Verflüssigung von Luft oder anderen Gasen	1000 DM	.	.	.	5
2923 30 905	- - für Apparate und Vorrichtungen für die Nahrungs- und Genußmittelindustrie	1000 DM	20 629	20 829	16 318	16
2923 30 906	- - für Apparate und Vorrichtungen für die chemische und verwandte Industrie	1000 DM	42 803	37 000	40 518	27
2923 30 907	- - für Trockner	1000 DM	9 271	8 450	9 968	12
2923 30 908	- - für Destillier- und Rektifizierapparate	1000 DM	.	.	.	1



## 5 Produktion nach Güterarten - Deutschland

Melde-Nr.	Bezeichnung	Einheit	3. VJ 1998	2. VJ 1999	3. VJ 1999	3. VJ 1999 Anzahl Unternehmen
1	2	3	4	5	6	7
2923 30 909	- - für andere Apparate und Vorrichtungen	1000 DM	58 798	66 047	70 323	43
2923 91 003	Installation von Kälte- und lufttechnischen Erzeugnissen, für gewerbliche Zwecke					
	- von Wärmeaustauschern für die chemische und verwandte Industrie	1000 DM	1 153	1 828	2 219	6
2923 91 005	- von Wärmeaustauschern für die Nahrungsmittel- und Getränkeindustrie	1000 DM	19 990	28 628	24 099	11
2923 91 009	- von anderen Kälte- und lufttechnischen Erzeugnissen, für gewerbliche Zwecke	1000 DM	195 541	137 244	169 628	75
2923 92 000	Reparatur und Instandhaltung von Kälte- und lufttechnischen Erzeugnissen, für gewerbliche Zwecke	1000 DM	89 204	88 991	98 283	93
2924 11 300	Generatorgas-, Wassergaserzeuger; Acetylenentwickler u.ä. Destillier- und Rektifizierapparate					
	- Generatorgas-, Wassergaserzeuger; Acetylenentwickler u.ä. mit Wasser arbeitende Gaserzeuger, auch mit ihren Gasreinigern	St	.	10 152	11 037	5
		1000 DM				
2924 11 500	- Destillier- und Rektifizierapparate	St				
		1000 DM	28 005	31 748	31 888	7
2924 12 330	Apparate zum Filtrieren oder Reinigen von Flüssigkeiten					
	- von Wasser	St	11 800	56 727	61 920	43
	- - auf chemischem Wege	1000 DM	96 317	113 995	161 029	
2924 12 350	- - auf anderem Wege	St	190 579	205 484	170 397	65
		1000 DM	253 488	251 145	217 024	
2924 12 500	- von Getränken (ohne Wasser)	St				5
		1000 DM	15 444	16 676	16 020	
2924 12 730	- von anderen Flüssigkeiten	St	11 337	10 517	10 340	19
	- - für die chemische Industrie	1000 DM	56 579	55 829	53 907	
2924 12 750	- - für andere Industrien	St	378 882	332 061	440 705	33
		1000 DM	111 916	128 093	132 414	
2924 13 300	Öl-, Kraftstoff- und Luftansaugfilter für Kolbenverbrennungsmotoren					
	- Öl- und Kraftstofffilter	1000 St		65 682	64 359	14
		1000 DM	177 017	159 760	144 609	
2924 13 500	- Luftansaugfilter	1000 St				8
		1000 DM	238 161	225 727	234 757	
2924 21 303	Verpackungsmaschinen					
	- Maschinen zum Reinigen, Trocknen oder Sterilisieren von Packmitteln (z.B. Flaschen, Dosen o.ä. Behältnisse) oder Packstoffen	St	69	73	65	6
	- - von Flaschen und Getränkedosen	1000 DM	34 596	42 058	37 384	
2924 21 309	- - von anderen Packmitteln oder Packstoffen	St	114	121	.	4
		1000 DM	19 801	34 430		
2924 21 501	- Maschinen zum Füllen, Verschließen oder Etikettieren formstabiler oder flexibler Packmittel (einschl. Form-, Füll- und Verschließmaschinen); Maschinen zum Versetzen von Getränken mit Kohlensäure					
	- - Abfüllmaschinen für Getränkepackungen (auch Füll- und Verschließmaschinen)	St	668	618	620	15
		1000 DM	123 438	124 172	108 598	
2924 21 502	- - Andere Maschinen zum Abfüllen flüssiger und pastöser Füllgüter in formstabile Packmittel (auch Füll- und Verschließmaschinen)	St	1 354	785	800	27
		1000 DM	92 229	118 634	89 876	
2924 21 503	- - Maschinen zum Abfüllen schütt- und rieselfähiger Füllgüter in formstabile Packmittel (auch Füll- und Verschließmaschinen)	St	384	659	443	14
		1000 DM	58 513	59 164	62 647	
2924 21 504	- - Maschinen zum Füllen flexibler Packmittel (z.B. Beutel, Säcke; auch Füll- und Verschließmaschinen)	St	1 047	790	727	13
		1000 DM	90 675	77 735	97 319	

## 5 Produktion nach Güterarten - Deutschland

Melde-Nr.	Bezeichnung	Einheit	3. VJ 1998	2. VJ 1999	3. VJ 1999	3. VJ 1999 Anzahl Unternehmen
1	2	3	4	5	6	7
2924 21 505	- - Verschleißmaschinen für formstabile und flexible Packmittel (Einfunktionsmaschinen)	St 1000 DM	784 28 098	711 43 361	612 27 413	16
2924 21 506	- - Kalt- oder Warmtiefzieh-Füll- und Verschleißmaschinen	St 1000 DM	413 132 868	399 169 555	428 175 703	9
2924 21 507	- - Andere Form-, Füll- und Verschleißmaschinen (z.B. für Schlauchbeutel- oder Siegelrandbeutelverpackungen)	St 1000 DM	1 822 80 474	2 104 77 287	1 788 84 604	25
2924 21 508	- - Etikettier- u.a. Ausstattungsmaschinen	St 1000 DM	3 383 75 525	4 245 85 483	2 431 74 193	20
2924 21 509	- - Maschinen und Apparate zum Versetzen von Getränken mit Kohlensäure	St 1000 DM	43 3 609	31 5 879	36 .	3
2924 21 701	- - Andere Verpackungsmaschinen (z.B. Einschlag-, Wrap-Around-, Sammelpackmaschinen, Maschinen zum Sichern von Transportverpackungen)	St 1000 DM	180 88 202	196 75 273	145 62 388	19
2924 21 703	- - Kartonierer	St 1000 DM	137 29 858	136 25 773	147 29 418	11
2924 21 705	- - Sammelpackmaschinen für Getränkepackungen	St 1000 DM	297 93 237	253 84 105	219 69 539	6
2924 21 706	- - Andere Sammelpackmaschinen	St 1000 DM	547 70 696	664 112 903	611 82 122	25
2924 21 708	- - Umreifungs- und Umschnürungsmaschinen	St 1000 DM	1 433 46 130	2 109 47 440	1 635 41 277	11
2924 21 709	- - Andere Verpackungsmaschinen	St 1000 DM	603 96 498	607 87 916	554 89 665	28
2924 22 330	- - Haushalts-, Personenwaagen; Waagen für Stetigförderer; Absack-, Abfüll-, Dosier- u.a. Waagen	St 1000 DM	.	82 695 4 579	46 992 .	3
2924 22 350	- - Personenwaagen (auch Säuglingswaagen)	St 1000 DM	.	.	.	1
2924 22 530	- - Waagen für Stetigförderer; Absack-, Abfüll-, Dosier- u.a. Waagen zur Verwiegung konstanter Gewichtsmengen	St 1000 DM	741 25 304	733 26 548	892 25 982	8
2924 22 550	- - Absack-, Abfüll-, Dosier- u.a. Waagen zur Verwiegung konstanter Gewichtsmengen	St 1000 DM	410 35 107	300 31 178	307 31 791	13
2924 23 100	- - Sortierwaagen; Ladenwaagen; Brückenwaagen; andere Waagen	St 1000 DM	762 14 358	995 15 289	1 204 15 371	1
2924 23 330	- - Sortierwaagen und selbsttätige Kontrollwaagen zum Überprüfen eines vorgegebenen Gewichts	St 1000 DM	.	.	.	.
2924 23 350	- - Plattformwaagen (einschl. Brückenwaagen für eine Höchstlast von 5 000 kg oder weniger)	St 1000 DM	18 240 31 633	18 517 30 518	19 663 30 941	10
2924 23 373	- - Einzel- und Mehrkomponentenwaagen, Mengengewägeinrichtungen	St 1000 DM	8 843	12 526	11 255	3
2924 23 379	- - Andere Waagen	St 1000 DM	.	.	.	2
2924 23 500	- - Briefwaagen	St 1000 DM	.	.	.	15
2924 23 700	- - Andere Waagen (ohne Briefwaagen)	St 1000 DM	4 370 23 808	27 602	20 355	2
2924 23 700	- - Ladenwaagen für eine Höchstlast von 30 kg oder weniger	St 1000 DM	.	.	.	9
2924 23 700	- - Brückenwaagen (Fahrzeugwaagen) für eine Höchstlast von mehr als 5 000 kg	St 1000 DM	1 216 11 125	923 11 921	810 9 700	9

## 5 Produktion nach Güterarten - Deutschland

Melde-Nr.	Bezeichnung	Einheit	3. VJ 1998	2. VJ 1999	3. VJ 1999	3. VJ 1999 Anzahl Unternehmen
1	2	3	4	5	6	7
2924 24 100	Spritzpistolen, Sandstrahlmaschinen, Wasserstrahlreinigungs- u.ä. Strahlapparate - Feuerlöscher (auch mit Füllung)	St 1000 DM	686 308 88 528	645 443 79 127	637 831 75 734	11
2924 24 330	- Spritzpistolen u.ä. Apparate - - für Lacke, Farben, Leime	St 1000 DM	62 458 13 227	70 069 14 236	70 879 13 915	9
2924 24 350	- - Andere Spritzpistolen u.ä. Apparate	St 1000 DM	15 645 9 708	10 322 .	12 009 .	7
2924 24 501	- Wasserstrahlreinigungsapparate, Sandstrahlmaschinen, Dampfstrahlapparate u.ä. Strahlapparate - - Wasserstrahlreinigungsapparate mit eingebautem Motor	St 1000 DM	258 310 126 757	198 708 .	146 934 .	14
2924 24 503	- - Sandstrahlmaschinen	St 1000 DM	21 169	26 450	22 115	8
2924 24 505	- - Dampfstrahlapparate u.ä. Strahlapparate (z.B. Gußputzmaschinen und -einrichtungen)	St 1000 DM	28 16 721	15 .	19 12 864	3
2924 24 703	- Sonstige mechanische Apparate zum Verteilen, Verspritzen oder Zerstäuben von Flüssigkeiten oder Pulver (ohne solche für die Landwirtschaft oder den Gartenbau) - - Spritz- und Sprühautomaten und -systeme für Lacke, Farben, Leime	St 1000 DM	356 68 741	444 87 437	476 68 977	10
2924 24 705	- - Andere Spritz- und Sprühgeräte für Lacke, Farben, Leime	St 1000 DM	8 318 51 055	8 872 72 291	8 060 62 787	21
2924 24 709	- - Andere Strahlapparate, -geräte und -systeme	St 1000 DM	3 680 253 060	6 533 237 397	6 630 225 651	27
2924 25 130	Metalloplastische Dichtungen - für Kraftfahrzeuge	t 1000 DM	5 146 205 058	5 739 202 053	5 894 197 559	18
2924 25 150	- Andere metalloplastische Dichtungen	t 1000 DM	483 21 425	437 19 301	418 19 192	12
2924 31 300	Zentrifugen - für Laboratorien	St 1000 DM	9 423 29 648	11 430 33 367	10 008 32 954	6
2924 31 530	- für andere Industrien - - für die chemische und verwandte Industrie	St 1000 DM	431 56 122	204 42 979	217 44 410	10
2924 31 550	- - für die Nahrungs- und Genußmittelindustrie	St 1000 DM	678 49 494	972 42 141	692 64 414	7
2924 31 570	- - für andere Industrien	St 1000 DM	1 286 35 934	156 25 740	170 25 820	5
2924 32 300	Kalender und Walzwerke - Textilkalender	St 1000 DM	9 21 265	14 9 463	19 11 542	4
2924 32 503	- Andere Kalender und Walzwerke - - für Gummi	St 1000 DM	. .	. .	. .	2
2924 32 505	- - für Kunststoffe	St 1000 DM	. .	. .	. .	2
2924 32 509	- - für andere Werkstoffe	St 1000 DM	. .	. .	. .	2
2924 33 300	Warenverkaufsautomaten (einschl. Geldwechselautomaten) - mit Heiz- oder Kühlvorrichtung	St 1000 DM	10 525 38 579	14 551 52 489	12 822 46 710	5
2924 33 500	- Andere Warenverkaufsautomaten (einschl. Geldwechselautomaten)	St 1000 DM	31 944 74 932	23 900 71 841	23 012 62 982	12
2924 40 300	Maschinen und Apparate für die Behandlung von Stoffen durch Temperaturänderung, a.n.g. - Wasserrückkühlvorrichtungen und -apparate (Wärmeaustausch nicht über Wandungen)	St 1000 DM	721 33 497	600 23 605	558 21 802	8
2924 40 500	- Apparate und Vorrichtungen zum Aufdampfen von Metall im Vakuum	St 1000 DM	225 114 582	254 95 478	106 47 630	7
2924 40 730	- - Andere Apparate für die Behandlung von Stoffen durch Temperaturänderung (ohne Haushaltsapparate) - - für die chemische Industrie	St 1000 DM	13 257 150 001	. 100 391	62 651	24

## 5 Produktion nach Güterarten - Deutschland

Melde-Nr.	Bezeichnung	Einheit	3. VJ 1998	2. VJ 1999	3. VJ 1999	3. VJ 1999 Anzahl Unternehmen
1	2	3	4	5	6	7
2924 40 751	-- für die Nahrungs- und Genußmittelindustrie -- für die Obst- und Gemüseverarbeitung (z.B. Blanchiere, Dampfschälmaschinen, Koch- und Dämpfanlagen)	St 1000 DM	73 2 917	110 2 695	137 2 441	4
2924 40 752	-- für die Zuckerindustrie	St 1000 DM	.	.	.	1
2924 40 753	-- für die Speiseöl- und Speisefettindustrie	St 1000 DM	-	-	-	-
2924 40 754	-- für die Süßwaren-Industrie (z.B. Röstanlagen für Kakaobohnen und Nüsse, Temperiermaschinen, Vorlöse- und Zuckeranlagen)	St 1000 DM	297 35 227	250 35 188	213 28 746	5
2924 40 755	-- für Schlachthöfe und Fleischereien (z.B. Fleischereikochanlagen, Räucheranlagen)	St 1000 DM	730 35 277	892 38 083	640 37 225	8
2924 40 756	-- für die Kaffee- und Tabakindustrie	St 1000 DM	.	.	.	2
2924 40 757	-- für die Getränkeindustrie (z.B. Würzpfannen, Würzkochanlagen, Tunnelpasteure)	St 1000 DM	.	.	.	2
2924 40 759	-- für andere Zweige der Nahrungs- und Genußmittelindustrie	St 1000 DM	433 3 776	537 4 714	529 6 083	7
2924 40 770	-- für andere Industrien	St 1000 DM	48 384 54 464	27 796 52 566	35 405 49 900	25
2924 51 000	Teile für Generatorgas-, Wassergaserzeuger, Acetylenentwickler usw.	1000 DM	4 181	4 986	4 710	4
2924 52 300	Teile für Zentrifugen und Apparate zum Filtrieren und Reinigen von Flüssigkeiten oder Gasen - Teile für Zentrifugen (einschl. Trockenschleudern)	1000 DM	34 860	13 435	18 378	15
2924 52 530	- Teile für Apparate zum Filtrieren oder Reinigen von Flüssigkeiten oder Gasen - für Gase	1000 DM	21 065	17 365	37 078	28
2924 52 550	-- für Flüssigkeiten	1000 DM	91 516	79 608	92 439	61
2924 53 131	Walzen und Teile für Kalander und Walzwerke, Teile für Waagen, mechanische Apparate zum Verteilen von Flüssigkeiten usw., Warenverkaufsautomaten - Walzen und Teile für Kalander und Walzwerke - Walzen - aus Eisen oder Stahl, gegossen	St 1000 DM	.	.	.	3
2924 53 133	-- aus Stahl, freiformgeschmiedet	St 1000 DM	.	1 100 15 809	820 13 848	3
2924 53 139	-- aus anderen Werkstoffen	St 1000 DM	375 955 96 089	471 640 88 028	466 755 87 700	21
2924 53 150	-- Andere Teile für Kalander und Walzwerke	1000 DM	17 962	18 333	20 847	17
2924 53 203	- Teile für Waagen (auch Gewichte) - für Industriewaagen	1000 DM	23 482	21 789	23 034	19
2924 53 209	-- für andere Waagen	1000 DM	.	.	.	6
2924 53 330	- Teile für mechanische Apparate zum Verteilen von Flüssigkeiten usw. - für die Landwirtschaft oder den Gartenbau	1000 DM	2 329	886	862	4
2924 53 350	-- Andere Teile für mechanische Apparate zum Verteilen von Flüssigkeiten usw.	1000 DM	159 256	103 592	101 506	45
2924 53 500	- Teile für Warenverkaufsautomaten	1000 DM	28 084	38 997	31 406	7
2924 54 003	Andere Teile für Maschinen, Apparate und Geräte für unspezifische Verwendung, a.n.g. - Gleitringdichtungen für Pumpen, Rührwerke u.a.	1000 DM	71 161	68 400	63 879	7

## 5 Produktion nach Güterarten - Deutschland

Melde-Nr.	Bezeichnung	Einheit	3. VJ 1998	2. VJ 1999	3. VJ 1999	3. VJ 1999 Anzahl Unternehmen
1	2	3	4	5	6	7
2924 54 009	- Andere Teile (ohne Gleitringdichtungen)	1000 DM	159 974	207 634	204 773	103
2924 60 000	Gewerbliche Geschirrspülmaschinen	St 1000 DM	13 819 109 953	15 252 117 748	14 539 120 397	9
2924 70 003	Teile für Geschirrspülmaschinen und Verpackungsmaschinen - für Haushaltsgeschirrspülmaschinen	1000 DM	13 413	15 841	14 651	4
2924 70 005	- für andere Geschirrspülmaschinen	1000 DM	9 746	10 114	11 806	6
2924 70 009	- für Verpackungsmaschinen	1000 DM	272 426	248 967	257 365	117
2924 91 001	Installation von Maschinen für unspezifische Verwendung, a.n.g. - von Maschinen und Apparaten für die chemische und verwandte Industrie, Wasserbehandlung, Gaserzeugung	1000 DM	35 396	36 592	44 308	27
2924 91 002	- von Maschinen und Apparaten für das Nahrungs- und Genußmittelgewerbe (einschl. Verpackungsmaschinen)	1000 DM	74 663	74 842	71 898	54
2924 91 003	- von Waagen für gewerbliche Zwecke	1000 DM	3 301	2 863	3 537	12
2924 91 004	- von Maschinen und Apparaten zur Beschichtung mit Farben, Lacken, Leimen oder zum Aufdampfen von Metall im Vakuum	1000 DM	19 307	7 259	9 181	9
2924 91 009	- von sonstigen Maschinen für unspezifische Verwendung, a.n.g.	1000 DM	110 483	106 861	111 711	54
2924 92 000	Reparatur und Instandhaltung von Maschinen für unspezifische Verwendung, a.n.g.	1000 DM	147 835	172 419	178 872	230
2931 10 000	Einachsschlepper	St 1000 DM	.	.	.	1
2931 21 330	Acker- und Forstschlepper, mit einer Motorleistung von 37 kW oder weniger - mit einer Motorleistung von 18 kW oder weniger - - Zweiradantrieb	St 1000 DM	-	-	-	-
2931 21 350	- - Allradantrieb	St 1000 DM	.	.	.	1
2931 21 530	- mit einer Motorleistung von mehr als 18 kW bis 37 kW - - Zweiradantrieb	St 1000 DM	.	.	.	2
2931 21 550	- - Allradantrieb	St 1000 DM	203 7 791	184 7 655	234 9 311	5
2931 22 030	Acker- und Forstschlepper, mit einer Motorleistung von mehr als 37 kW bis 59 kW - Zweiradantrieb	St 1000 DM	142 6 365	160 7 425	72 3 848	3
2931 22 050	- Allradantrieb	St 1000 DM	1 625 80 903	1 799 100 640	1 336 73 879	4
2931 23 330	Acker- und Forstschlepper, mit einer Motorleistung von mehr als 59 kW bis 75 kW - - Zweiradantrieb	St 1000 DM	.	.	.	2
2931 23 390	- - Allradantrieb	St 1000 DM	2 767 157 413	4 070 252 359	2 670 163 474	6
2931 23 530	- mit einer Motorleistung von mehr als 75 kW bis 90 kW - - Zweiradantrieb	St 1000 DM	.	.	.	1
2931 23 550	- - Allradantrieb	St 1000 DM	.	2 554 172 244	1 999 130 917	5
2931 23 730	- mit einer Motorleistung von mehr als 90 kW - - Zweiradantrieb	St 1000 DM	-	-	-	-
2931 23 750	- - Allradantrieb	St 1000 DM	2 100 225 022	3 007 324 998	2 449 252 621	5
2931 24 030	Andere Zugmaschinen (ohne Sattel-Straßenzug- und Gleiskettenzugmaschinen) - Zweiradantrieb	St 1000 DM	.	.	.	2
2931 24 050	- Allradantrieb	St 1000 DM	.	.	.	1

## 5 Produktion nach Güterarten - Deutschland

Melde-Nr.	Bezeichnung	Einheit	3. VJ 1998	2. VJ 1999	3. VJ 1999	3. VJ 1999 Anzahl Unternehmen
1	2	3	4	5	6	7
2931 90 000	Reparatur und Instandhaltung von Schleppern und anderen Zugmaschinen	1000 DM	7 089	6 761	6 867	22
2932 11 300	Pflüge und Scheibeneggen	St	1 552	836	1 015	7
	- Scharpflüge	1000 DM	31 030	17 483	22 703	
2932 11 530	- - Andere Pflüge	St	-	-	-	-
	- - Scheibenpflüge	1000 DM	-	-	-	-
2932 11 550	- - - Andere Pflüge (ohne Scheibenpflüge)	St	.	.	.	1
		1000 DM	.	.	.	
2932 11 700	- Scheibeneggen	St	.	.	.	2
		1000 DM	.	.	.	
	Grubber (Kultivatoren), andere Eggen, andere Bodenbearbeitungsmaschinen (Jät- und Hackmaschinen)					
	- Grubber (Kultivatoren, auch Fräsen und Zinkenrotoren)					
2932 12 130	- - mit feststehenden Werkzeugen	St	1 687	1 378	1 242	10
		1000 DM	18 503	16 623	14 353	
2932 12 150	- - Rotierende Grubber für Zapfwellenantrieb (Fräsen und Zinkenrotoren)	St	2 035	1 814	1 416	7
		1000 DM	11 405	10 230	9 469	
2932 12 330	- - - Andere Eggen (z.B. Zahneggen)	St	344	213	137	4
	- - nicht für Zapfwellenantrieb	1000 DM	1 192	931	905	
2932 12 350	- - für Zapfwellenantrieb	St	726	1 478	2 055	5
		1000 DM	11 550	16 443	23 803	
2932 12 500	- Motorhacken	St	.	.	.	1
		1000 DM	.	.	.	
2932 12 700	- Bodenbearbeitungsmaschinen für die Land- und Forstwirtschaft, a.n.g.	St	1 090	1 297	698	12
		1000 DM	7 201	5 492	5 157	
	Sämaschinen, Pflanz- und Setzmaschinen					
	- Einzelkorndrillgeräte und -maschinen, andere Sämaschinen					
2932 13 330	- - Einzelkorndrillgeräte und -maschinen mit Zentralantrieb	St	1 053	927	705	7
		1000 DM	11 041	7 289	6 391	
2932 13 350	- - - Andere Sämaschinen	St	2 596	1 620	1 874	9
		1000 DM	34 366	20 948	33 648	
	- Pflanz- und Setzmaschinen					
2932 13 530	- - Kartoffellegemaschinen	St	.	.	.	1
		1000 DM	.	.	.	
2932 13 550	- - - Andere Pflanz- und Setzmaschinen	St	.	-	-	-
		1000 DM	.	-	-	
	Düngerstreuer					
	- für mineralische oder chemische Düngemittel					
2932 14 330	- - Anhänge-Schleuderdüngerstreuer	St	1 623	2 555	1 694	3
		1000 DM	8 651	9 877	9 830	
2932 14 350	- - - Andere Düngerstreuer für mineralische oder chemische Düngemittel	St	.	142	52	4
		1000 DM	283	1 076	561	
2932 14 500	- - - Andere Düngerstreuer	St	949	2 351	1 408	4
		1000 DM				
	Andere Maschinen, Apparate und Geräte für die Land- und Forstwirtschaft oder den Gartenbau, zum Bearbeiten oder Bestellen des Bodens oder zur Pflege der Pflanzen					
2932 15 030	- Gestrüpp- und Heckenschneidmähwerke mit hydraulischem Gelenkarm	St	-	-	-	-
		1000 DM	-	-	-	
2932 15 050	- - Andere Maschinen, Apparate und Geräte für die Land- und Forstwirtschaft oder den Gartenbau, zum Bearbeiten oder Bestellen des Bodens oder zur Pflege der Pflanzen, a.n.g.	St				17
		1000 DM	36 030	50 383	50 071	
2932 20 100	Rasenmäher	St	44 646	165 028	70 372	8
	- mit Elektromotor	1000 DM	10 562	33 852	14 686	
	- mit Verbrennungsmotor, mit horizontal rotierendem Schneidwerk					
2932 20 330	- - selbstfahrend, mit Sitz	St	.	.	.	2
		1000 DM	.	.	.	
2932 20 350	- - - selbstfahrend, ohne Sitz	St	19 808	75 491	40 140	6
		1000 DM	18 395	54 456	24 857	
2932 20 370	- - nicht selbstfahrend	St	17 972	59 696	32 101	6
		1000 DM	6 131	24 099	15 341	

## 5 Produktion nach Güterarten - Deutschland

Melde-Nr.	Bezeichnung	Einheit	3. VJ 1998	2. VJ 1999	3. VJ 1999	3. VJ 1999 Anzahl Unternehmen
1	2	3	4	5	6	7
2932 20 530	- mit Verbrennungsmotor, mit anderem Schneidwerk - - selbstfahrend, mit Sitz	St 1000 DM	.	.	.	1
2932 20 550	- - selbstfahrend, ohne Sitz	St 1000 DM	-	-	-	-
2932 20 570	- - nicht selbstfahrend	St 1000 DM	7 484	6 529 4 382	1 505 1 216	3
2932 20 700	- ohne Motor	St 1000 DM	.	.	.	2
2932 31 300	Motormäher; Mähmaschinen, auch für Schlepperanbau - Motormäher	St 1000 DM	704 2 899	.	.	2
2932 31 530	- Mähmaschinen für Schlepperanbau oder -zug - - mit horizontal rotierendem Schneidwerk	St 1000 DM	1 765 15 053	4 467 42 768	2 144 18 155	10
2932 31 550	- - mit anderem Schneidwerk (einschl. Mähbalken)	St 1000 DM	103 745	39 263	.	2
2932 31 700	- Andere Mähmaschinen, nicht für Schlepperanbau	St 1000 DM	252 15 533	127 10 788	172 .	3
2932 32 330	Heuerntemaschinen, -apparate und -geräte - Zett- und Rechwender, Schwadreden - - Zett- und Rechwender	St 1000 DM	1 019 8 892	3 985 31 333	1 458 11 512	5
2932 32 350	- - Schwadreden	St 1000 DM	1 553 9 895	3 728 25 522	848 4 713	4
2932 32 500	- Andere Heuerntemaschinen, -apparate und -geräte	St 1000 DM	-	-	-	-
2932 33 330	Sammelpressen, Stroh- und Futterpressen - Sammelpressen - - Hochdruckpressen	St 1000 DM	.	.	.	1
2932 33 350	- - Großpackenpressen	St 1000 DM	.	96 9 829	.	2
2932 33 370	- - Rundballenpressen	St 1000 DM	1 108 27 481	1 719 46 504	849 22 659	3
2932 33 500	- Stroh- und Futterpressen (ohne Sammelpressen)	St 1000 DM	.	-	-	-
2932 34 100	Andere Erntemaschinen, -apparate und -geräte; Dreschmaschinen und -geräte - Mähdrescher	St 1000 DM	1 709 282 565	2 478 409 021	940 173 191	4
2932 34 200	- Andere Dreschmaschinen und -geräte	St 1000 DM	.	.	.	2
2932 34 300	- Kartoffelerntemaschinen	St 1000 DM	.	.	.	1
2932 34 500	- Rübenköpf- und andere Rübenerntemaschinen	St 1000 DM	347 107 337	89 6 619	276 96 746	4
2932 34 600	- Andere Maschinen zum Ernten von Wurzel- oder Knollenfrüchten	St 1000 DM	-	-	-	-
2932 34 730	- Felhdäcksler, Traubenerntemaschinen - - Felhdäcksler für Schlepperanbau	St 1000 DM	.	.	.	1
2932 34 750	- - Felhdäcksler selbstfahrend	St 1000 DM	1 075 121 568	960 95 640	789 62 588	4
2932 34 770	- - Traubenerntemaschinen	St 1000 DM	.	-	.	1
2932 34 950	- Andere Erntemaschinen und -geräte - - Andere Maiserntemaschinen und -geräte, a.n.g. (z.B. Pflücker, Entliescher, Maisrebler)	St 1000 DM	983 46 711	527 25 846	523 27 273	3
2932 34 970	- - Andere Erntemaschinen und -geräte, a.n.g.	St 1000 DM	.	304 2 701	.	5
2932 40 100	Apparate und Geräte zum Verteilen von Flüssigkeiten oder Pulver, für die Landwirtschaft oder den Gartenbau - Apparate zum Besprengen	St 1000 DM	.	.	.	2
2932 40 330	- Tragbare Apparate zum Verteilen von Flüssigkeiten usw. - - ohne Motor	St 1000 DM	.	.	.	2

## 5 Produktion nach Güterarten - Deutschland

Melde-Nr.	Bezeichnung	Einheit	3. VJ 1998	2. VJ 1999	3. VJ 1999	3. VJ 1999 Anzahl Unternehmen
1	2	3	4	5	6	7
2932 40 350	- - mit Motor	St 1000 DM	.	.	.	2
2932 40 500	- Spritz-, Sprüh- und Stäubegeräte, für Schlepperanbau oder Schlepperzug	St 1000 DM	986 24 994	1 265 24 033	927 20 706	9
2932 40 700	- Andere Geräte zum Verteilen von Flüssigkeiten oder Pulver	St 1000 DM	433 4 315	885 7 372	105 2 209	5
2932 50 300	Anhänger für landwirtschaftliche Zwecke, mit Selbstlade- oder Selbstentladevorrichtungen - Stallungstreuer	St 1000 DM	266 6 709	158 3 739	159 5 576	8
2932 50 500	- Andere Anhänger für landwirtschaftliche Zwecke, mit Selbstlade- oder Selbstentladevorrichtung	St 1000 DM	1 288 34 607	1 239 44 382	897 32 555	14
2932 61 300	Maschinen zum Reinigen und Sortieren von Eiern, Obst u.a. landwirtschaftlichen Erzeugnissen - Eiersortiermaschinen	St 1000 DM	-	-	-	-
2932 61 500	- Andere Maschinen zum Reinigen von Eiern, Obst usw. und zum Sortieren von Obst o.a. landwirtschaftlichen Erzeugnissen	St 1000 DM	.	.	.	1
2932 62 000	Melkmaschinen	St 1000 DM	.	.	.	3
2932 63 330	Maschinen, Apparate und Geräte für die Futterbereitung und für die Geflügelhaltung - Maschinen, Apparate und Geräte für die Futterbereitung - - Schrot- und andere Mühlen für Getreide, Hülsenfrüchte und ähnliche Erzeugnisse	St 1000 DM	541 5 593	442 5 962	545 7 065	6
2932 63 350	- - Andere Maschinen, Apparate und Geräte für die Futterbereitung	St 1000 DM	851 6 779	1 099 9 810	856 7 957	8
2932 63 530	- - Maschinen, Apparate und Geräte für die Geflügelhaltung - - Brut- und Aufzuchtapparate	St 1000 DM	.	.	.	1
2932 63 550	- - Andere Maschinen, Apparate und Geräte für die Geflügelhaltung	St 1000 DM	233	159	75	3
2932 64 000	Maschinen, Apparate und Geräte zum Reinigen, Sortieren oder Sieben von Körnern oder Hülsenfrüchten	St 1000 DM	342 8 346	210 6 029	469 11 499	7
2932 65 310	- - Andere Maschinen, Apparate und Geräte für die Land- und Forstwirtschaft oder den Gartenbau - Holz-Ernte- und -Bearbeitungsmaschinen - - Holz-Erntemaschinen, Skidder	St 1000 DM	-	-	-	-
2932 65 330	- - Holz-Erntemaschinen, Rückezangen	St 1000 DM	.	.	.	1
2932 65 350	- - Holz-Ernte- und -Bearbeitungsmaschinen, selbstfahrend	St 1000 DM	-	.	.	1
2932 65 370	- - Andere Holz-Ernte- und -Bearbeitungsmaschinen	St 1000 DM	43 3 492	50 2 009	41 3 691	3
2932 65 400	- Selbsttätige Tränkebecken	St 1000 DM	.	.	.	3
2932 65 510	- - Andere Maschinen, Apparate und Geräte für die Land- und Forstwirtschaft oder den Gartenbau - - Maschinen und Geräte zum Füttern und Tränken	St 1000 DM	20 523	16 586	18 776	6
2932 65 530	- - Andere Maschinen, Apparate und Geräte für die Tierhaltung	St 1000 DM	435 11 806	276 12 564	447 15 522	4
2932 65 550	- - Silo-Entnahmefräsen	St 1000 DM	40 331	.	32 314	3
2932 65 570	- - Ortsveränderliche Einrichtungen zur Lagerung von landwirtschaftlichen Erzeugnissen	St 1000 DM	-	-	.	1
2932 65 590	- - Andere Maschinen, Apparate und Geräte für die Land- und Forstwirtschaft oder den Gartenbau, a.n.g.	St 1000 DM	41 578 20 899	15 051 17 398	42 764 23 508	23



## 5 Produktion nach Güterarten - Deutschland

Melde-Nr.	Bezeichnung	Einheit	3. VJ 1998	2. VJ 1999	3. VJ 1999	3. VJ 1999 Anzahl Unternehmen
1	2	3	4	5	6	7
2932 70 100	Teile für Maschinen, Apparate und Geräte für die Land- und Forstwirtschaft - Pflugschare	St 1000 DM	.	.	.	2
2932 70 300	- Andere Teile aus Eisen oder Stahl, gegossen, für Maschinen für die Land- und Forstwirtschaft oder den Gartenbau	1000 DM	4 402	4 873	3 631	9
2932 70 430	- - Andere Teile für Maschinen für die Bodenbearbeitung und Pflanzenpflege - - Scheiben für Pflüge und andere Maschinen und Geräte für die Bodenbearbeitung	t 1000 DM	.	.	.	2
2932 70 450	- - - Andere Teile für Maschinen für die Bodenbearbeitung und Pflanzenpflege	1000 DM	21 678	36 833	29 617	14
2932 70 510	- Teile für Erntemaschinen, -apparate und -geräte - - für Mährescher und Mäseerntemaschinen	1000 DM	103 080	36 525	35 879	12
2932 70 530	- - für Traubenerntemaschinen	1000 DM	-	-	-	-
2932 70 550	- - für Rasenmäher	1000 DM	2 310	3 384	2 839	5
2932 70 570	- - für andere Erntemaschinen, -apparate und -geräte	1000 DM	90 108	65 260	76 963	16
2932 70 600	- für Maschinen, Apparate und Geräte für die Geflügelhaltung und -zucht	1000 DM	.	.	.	3
2932 70 730	- - Andere Teile für Maschinen, Apparate und Geräte für die Land- und Forstwirtschaft oder den Gartenbau - - für Holz-Ernte- und -Bearbeitungsmaschinen	1000 DM	2 199	3 065	2 388	5
2932 70 750	- - - Andere Teile für Maschinen, Apparate und Geräte für die Land- und Forstwirtschaft oder den Gartenbau	1000 DM	100 262	102 849	95 906	45
2932 91 000	Installation von land- und forstwirtschaftlichen Maschinen	1000 DM	2 875	1 211	2 605	7
2932 92 000	Reparatur und Instandhaltung von land- und forstwirtschaftlichen Maschinen	1000 DM	23 998	21 896	24 297	49
2940 11 103	Werkzeugmaschinen zum Abtragen von Stoffen aller Art durch Laser-, Licht- o.a. Photonenstrahl, Ultraschall, Elektroerosion, elektrochemische Verfahren oder Elektronenstrahl usw. - Laser-, Licht- und andere Photonenstrahlwerkzeugmaschinen - - numerisch gesteuert	St 1000 DM	146 24 518	165 28 041	193 31 262	8
2940 11 109	- - nicht numerisch gesteuert	St 1000 DM	191 46 250	432 42 383	505 .	8
2940 11 303	- Ultraschallwerkzeugmaschinen - - numerisch gesteuert	St 1000 DM	44 6 563	24 7 475	.	2
2940 11 309	- - nicht numerisch gesteuert	St 1000 DM	.	.	.	2
2940 11 530	- Elektroerosionswerkzeugmaschinen - - numerisch gesteuert	St 1000 DM	.	119 39 994	102 33 850	10
2940 11 550	- - nicht numerisch gesteuert	St 1000 DM	.	.	.	2
2940 11 703	- Werkzeugmaschinen zum Abtragen von Stoffen aller Art durch elektrochemische Verfahren oder Elektronen-, Ionen- oder Plasmastrahl - - numerisch gesteuert	St 1000 DM	.	.	.	3
2940 11 709	- - nicht numerisch gesteuert	St 1000 DM	.	124 5 245	109 4 851	4
2940 12 200	Bearbeitungszentren, Mehrwegemaschinen und Transfermaschinen, zum Bearbeiten von Metallen - horizontal arbeitend	St 1000 DM	503 280 109	498 313 439	375 249 403	16

## 5 Produktion nach Güterarten - Deutschland

Melde-Nr.	Bezeichnung	Einheit	3. VJ 1998	2. VJ 1999	3. VJ 1999	3. VJ 1999 Anzahl Unternehmen
1	2	3	4	5	6	7
2940 12 430	- Bearbeitungszentren - - Drehzentren	St 1000 DM	129 78 175	145 100 395	124 81 471	8
2940 12 470	- - Andere Bearbeitungszentren	St 1000 DM	269 89 100	328 104 230	297 141 070	18
2940 12 503	- Mehrwegemaschinen - - numerisch gesteuert	St 1000 DM	14 21 925	26 126	25 512	7
2940 12 509	- - nicht numerisch gesteuert	St 1000 DM	-	-	-	-
2940 12 703	- Transformmaschinen (z.B. Schalttisch- und Trommelmaschinen) - - numerisch gesteuert	St 1000 DM	158 234 664	120 275 035	148 317 266	15
2940 12 709	- - nicht numerisch gesteuert	St 1000 DM	100 32 176	51 30 853	49 76 839	5
2940 21 130	Drehmaschinen zur spanabhebenden Metallbearbeitung - Horizontal-Drehmaschinen, numerisch gesteuert - - Spitzen-, Vielschnitt- und Kopierdrehmaschinen	St 1000 DM	399 102 172	367 98 559	340 92 843	11
2940 21 151	- - Andere Horizontal-Drehmaschinen - - Frontdrehmaschinen (ein- und mehrspindelrig)	St 1000 DM	.	.	9 6 089	4
2940 21 153	- - - Drehautomaten, einspindelrig (Stangenautomaten)	St 1000 DM	186 59 510	205 58 304	154 49 497	5
2940 21 155	- - - Andere Drehautomaten, einspindelrig (z.B. Futterautomaten)	St 1000 DM	.	.	.	2
2940 21 157	- - - Andere Drehautomaten und Revolverdrehmaschinen	St 1000 DM	96 40 217	82 37 280	74 46 139	4
2940 21 159	- - - Andere Horizontal-Drehmaschinen, a.n.g.	St 1000 DM	.	8 11 738	9 13 149	3
2940 21 330	- Horizontal-Drehmaschinen, nicht numerisch gesteuert - - Spitzen-, Vielschnitt- und Kopierdrehmaschinen	St 1000 DM	194 22 794	.	216 22 186	3
2940 21 353	- - Andere Horizontal-Drehmaschinen - - - Drehautomaten und -maschinen, einspindelrig	St 1000 DM	.	.	.	2
2940 21 357	- - - Andere Drehautomaten und Revolverdrehmaschinen	St 1000 DM	.	.	.	2
2940 21 359	- - - Andere Horizontal-Drehmaschinen, a.n.g.	St 1000 DM	4 355	.	.	2
2940 21 530	- Andere Drehmaschinen, numerisch gesteuert - Senkrecht-Drehmaschinen (z.B. Karusselldrehmaschinen)	St 1000 DM	211 138 407	301 178 834	276 150 645	11
2940 21 550	- - Andere Drehmaschinen, numerisch gesteuert	St 1000 DM	18 14 127	8 3 793	9 5 060	4
2940 21 730	- - Andere Drehmaschinen, nicht numerisch gesteuert - Senkrecht-Drehmaschinen (z.B. Karusselldrehmaschinen)	St 1000 DM	.	.	.	1
2940 21 750	- - Andere Drehmaschinen, nicht numerisch gesteuert	St 1000 DM	15	8 9 467	.	2
2940 22 130	Bohr-, Ausbohr- und Fräsmaschinen, zur spanabhebenden Metallbearbeitung - Bohr-, kombinierte Ausbohr- und Fräsmaschinen, Konsolfräsmaschinen, numerisch gesteuert - Bohrmaschinen	St 1000 DM	133 36 808	140 37 512	.	10
2940 22 150	- - Kombinierte Ausbohr- und Fräsmaschinen	St 1000 DM	29 29 442	26 25 417	25 19 713	7
2940 22 170	- - Konsolfräsmaschinen	St 1000 DM	.	.	.	1
2940 22 230	- Werkzeug- und andere Fräsmaschinen; numerisch gesteuert - Werkzeugfräsmaschinen	St 1000 DM	501 143 194	621 167 239	524 155 488	6

## 5 Produktion nach Güterarten - Deutschland

Melde-Nr.	Bezeichnung	Einheit	3. VJ 1998	2. VJ 1999	3. VJ 1999	3. VJ 1999 Anzahl Unternehmen
1	2	3	4	5	6	7
2940 22 253	-- Andere Fräsmaschinen -- Plan- und Langfräsmaschinen	St 1000 DM	.	6 26 890	5 18 579	3
2940 22 255	-- Senkrecht-, Rundtisch-, Trommel-Fräsmaschinen	St 1000 DM	.	.	.	2
2940 22 257	-- Kopier- und Gravierfräsmaschinen	St 1000 DM	.	.	.	2
2940 22 259	-- Andere Fräsmaschinen, numerisch gesteuert	St 1000 DM	41 23 315	62 38 796	37 33 587	5
2940 22 330	- Bearbeitungseinheiten auf Schlitten; Bohrmaschinen, nicht numerisch gesteuert - Bearbeitungseinheiten auf Schlitten	St 1000 DM	76 7 612	78 9 159	79 6 565	3
2940 22 353	-- Bohrmaschinen -- Tisch-, Säulen- und Ständerbohrmaschinen	St 1000 DM	2 307 15 262	2 389 18 458	2 390 13 193	7
2940 22 359	-- Andere Bohrmaschinen, nicht numerisch gesteuert	St 1000 DM	47 10 531	137 .	.	4
2940 22 500	- Kombinierte Ausbohr- und Fräsmaschinen; nicht numerisch gesteuert	St 1000 DM	85 8 406	55 6 948	55 9 351	5
2940 22 730	- Andere Ausbohr- und Konsolfräsmaschinen - Ausbohrmaschinen, numerisch gesteuert	St 1000 DM	.	.	.	1
2940 22 750	- Ausbohrmaschinen, nicht numerisch gesteuert	St 1000 DM	.	.	.	2
2940 22 770	- Konsolfräsmaschinen, nicht numerisch gesteuert	St 1000 DM	.	.	.	2
2940 22 830	- Werkzeug- und andere Fräsmaschinen; nicht numerisch gesteuert - Werkzeugfräsmaschinen	St 1000 DM	-	-	-	-
2940 22 857	-- Andere Fräsmaschinen -- Kopier- und Gravierfräsmaschinen	St 1000 DM	.	.	.	2
2940 22 859	-- Andere Fräsmaschinen, nicht numerisch gesteuert	St 1000 DM	166 4 920	155 5 078	115 3 007	5
2940 23 000	Andere Außen- oder Innengewindeschneidemaschinen, für die Metallbearbeitung	St 1000 DM	402 3 530	.	533 2 762	7
2940 31 130	Andere Werkzeugmaschinen zur spanabhebenden Bearbeitung von Metallen, Hartmetallen oder Cermets, a.n.g. - Schleifmaschinen, numerisch gesteuert, mit einer Einstellgenauigkeit in einer der Achsen von mind. 0,01 mm - Flach- oder Planschleifmaschinen	St 1000 DM	238 56 628	215 47 491	221 38 311	14
2940 31 151	-- Rundschleifmaschinen -- Außen-Rundschleifmaschinen	St 1000 DM	65 53 169	65 57 159	65 57 202	11
2940 31 155	-- Innen-Rundschleifmaschinen	St 1000 DM	42 23 721	33 18 898	19 8 408	5
2940 31 157	-- Rundschleifmaschinen für Sonderzwecke	St 1000 DM	35 32 466	23 33 857	29 34 059	8
2940 31 173	-- Andere Schleifmaschinen -- Werkzeugschleifmaschinen für die Neuproduktion	St 1000 DM	62 20 262	.	258 .	4
2940 31 179	-- Andere Schleifmaschinen, numerisch gesteuert	St 1000 DM	16 682	19 959	21 177	8
2940 31 230	- Schleifmaschinen, nicht numerisch gesteuert, mit einer Einstellgenauigkeit in einer der Achsen von mind. 0,01 mm - Flach- oder Planschleifmaschinen	St 1000 DM	137 15 207	137 17 110	112 13 551	5
2940 31 251	-- Rundschleifmaschinen -- Außen-Rundschleifmaschinen	St 1000 DM	10 3 546	9 2 952	.	3
2940 31 255	-- Innen-Rundschleifmaschinen	St 1000 DM	.	.	.	1
2940 31 257	-- Rundschleifmaschinen für Sonderzwecke	St 1000 DM	.	.	.	2

## 5 Produktion nach Güterarten - Deutschland

Melde-Nr.	Bezeichnung	Einheit	3. VJ 1998	2. VJ 1999	3. VJ 1999	3. VJ 1999 Anzahl Unternehmen
1	2	3	4	5	6	7
2940 31 273	-- Andere Schleifmaschinen -- - Werkzeugschleifmaschinen für die Neuproduktion	St 1000 DM	.	.	.	2
2940 31 279	-- - Andere Schleifmaschinen, nicht numerisch gesteuert	St 1000 DM	1 396 19 370	1 246 41 895	878 20 153	26
2940 31 310	- Werkzeugmaschinen zum Schärfen, Honon, Läppen, Entgraten, Polieren oder zu anderem Fertigbearbeiten -- - Schärfmaschinen -- - numerisch gesteuert	St 1000 DM	164 23 164	186 21 925	156 18 894	9
2940 31 330	-- - nicht numerisch gesteuert	St 1000 DM	2 800 11 134	2 624 12 857	1 973 10 340	10
2940 31 353	-- Hon- und Läppmaschinen -- - numerisch gesteuert	St 1000 DM	105 60 026	101 40 728	73 34 923	9
2940 31 359	-- - nicht numerisch gesteuert	St 1000 DM	29 25 593	23 16 913	26 27 546	4
2940 31 370	- Werkzeugmaschinen zum Entgraten, Polieren oder zu anderem Fertigbearbeiten	St 1000 DM	760 34 540	741 33 322	800 24 499	14
2940 31 530	- Hobel-, Stoß- und Räummachines -- - Hobelmaschinen	St 1000 DM	.	.	.	2
2940 31 550	-- Waagerecht- und Senkrechtstoßmaschinen	St 1000 DM	.	.	.	1
2940 31 573	-- Räummachines -- - numerisch gesteuert	St 1000 DM	.	.	.	1
2940 31 579	-- - nicht numerisch gesteuert	St 1000 DM	.	13 3 872	21 19 696	5
2940 31 733	- Verzahn-, Zahnfertigbearbeitungsmachines -- - numerisch gesteuert -- - für das Fräs- und Wälzstoßverfahren	St 1000 DM	76 49 734	82 56 490	58 44 239	7
2940 31 735	-- - Schleif-, Läpp-, Polier- und Schabmaschinen für Verzahnungen	St 1000 DM	34 42 604	53 64 750	41 48 578	6
2940 31 739	-- - Andere Verzahn- und Zahn- fertigbearbeitungsmachines	St 1000 DM	.	47 29 913	40 26 255	3
2940 31 753	-- nicht numerisch gesteuert -- - für das Fräs- und Wälzstoßverfahren	St 1000 DM	.	.	3 2 426	3
2940 31 759	-- - Andere Verzahn- und Zahn- fertigbearbeitungsmachines	St 1000 DM	-	-	.	1
2940 31 831	- Säge-, Trennmachines und andere spanabhlebende Werkzeugmachines, a.n.g. -- - Säge- und Trennmachines -- - Kreissägemachines, numerisch gesteuert	St 1000 DM	261 .	195 13 746	195 11 745	5
2940 31 832	-- - Kreissägemachines, nicht numerisch gesteuert	St 1000 DM	468 .	1 152 2 976	953 2 279	4
2940 31 834	-- - Andere Sägemachines (z.B. Bandsägemachines), numerisch gesteuert	St 1000 DM	481 30 589	425 26 541	383 20 936	5
2940 31 835	-- - Andere Sägemachines (z.B. Bandsägemachines), nicht numerisch gesteuert	St 1000 DM	850 17 006	1 103 28 559	788 20 797	10
2940 31 837	-- - Trennmachines	St 1000 DM	325 10 250	341 14 514	268 9 126	7
2940 31 839	-- - Andere spanabhlebende Werkzeugmachines, a.n.g. -- - numerisch gesteuert	St 1000 DM	55 19 536	51 28 049	49 8 993	5
2940 31 899	-- - nicht numerisch gesteuert	St 1000 DM	39 7 149	.	36 6 208	3
2940 32 330	- Biege-, Abkant-, Richtmachines, Scheren, Lochstanzen, Ausklinkmachines, zum Bearbeiten von Metallen, numerisch gesteuert - Biege-, Abkant- und Richtmachines (einschl. Pressen) -- - zum Bearbeiten von Flacherzeugnissen	St 1000 DM	458 108 953	440 97 883	415 103 282	24

## 5 Produktion nach Güterarten - Deutschland

Melde-Nr.	Bezeichnung	Einheit	3. VJ 1998	2. VJ 1999	3. VJ 1999	3. VJ 1999 Anzahl Unternehmen
1	2	3	4	5	6	7
2940 32 351	- - - Andere Biege-, Abkant- und Richtmaschinen - - - Drahtbiegemaschinen	St 1000 DM	.	.	.	2
2940 32 359	- - - Andere Biege-, Abkant- und Richtmaschinen (z.B. für Rohre, Wellen, Stangen und Profile)	St 1000 DM	34 14 943	47 8 808	61 13 640	8
2940 32 500	- Scheren (ohne solche mit Lochstanze kombiniert; einschl. Pressen)	St 1000 DM	116 21 353	131 36 640	117 34 360	10
2940 32 703	- Lochstanzen und Ausklinkmaschinen (einschl. Pressen; auch mit Lochstanze kombinierte Scheren) - - zum Bearbeiten von Nicht-Flacherzeugnissen	St 1000 DM	.	.	.	1
2940 32 705	- - zum Bearbeiten von Flacherzeugnissen, mit Plasmen und Laser kombiniert	St 1000 DM	.	44	31	3
2940 32 707	- - Andere Lochstanz- und Ausklinkmaschinen	St 1000 DM	150 44 030	250 68 822	174 39 488	4
2940 33 333	Biege-, Abkant-, Richtmaschinen, Scheren, Lochstanzen, Ausklinkmaschinen, zum Bearbeiten von Metallen, nicht numerisch gesteuert - Biege-, Abkant- und Richtmaschinen (einschl. Pressen) - - Biege-, Abkant- und Richtmaschinen zum Bearbeiten von Flacherzeugnissen - - - zum Herstellen von Blechpackmitteln (z.B. Dosen, Tuben) und -packhilfsmitteln (z.B. Deckel, Verschlüsse)	St 1000 DM	118 26 043	124 22 422	145 30 216	4
2940 33 339	- - - zum Bearbeiten von anderen Flacherzeugnissen	St 1000 DM	721 10 290	968 12 841	795 7 966	13
2940 33 351	- - - Andere Biege-, Abkant- und Richtmaschinen - - - Drahtbiegemaschinen	St 1000 DM	.	.	.	1
2940 33 359	- - - Andere Biege-, Abkant- und Richtmaschinen (z.B. für Rohre, Wellen, Stangen und Profile)	St 1000 DM	593 17 656	1 243 19 116	1 009 17 440	18
2940 33 501	- Scheren (ohne solche mit Lochstanze kombiniert; einschl. Pressen) - - Hydraulische Scheren zum Bearbeiten von Flacherzeugnissen	St 1000 DM	26 3 376	23 2 045	25 2 955	5
2940 33 503	- - Hydraulische Scheren zum Bearbeiten von Nicht-Flacherzeugnissen	St 1000 DM	6 7 878	7 8 828	10 6 508	3
2940 33 505	- - Nichthydraulische Scheren zum Bearbeiten von Flacherzeugnissen	St 1000 DM	248 3 058	260 3 507	192 2 947	7
2940 33 507	- - Nichthydraulische Scheren zum Bearbeiten von Nicht-Flacherzeugnissen	St 1000 DM	.	88 573	83	3
2940 33 705	- Lochstanzen und Ausklinkmaschinen (einschl. Pressen; auch mit Lochstanze kombinierte Scheren) - - zum Bearbeiten von Flacherzeugnissen	St 1000 DM	37 1 942	.	.	3
2940 33 707	- - zum Bearbeiten von Nicht-Flacherzeugnissen	St 1000 DM	114 717	112 1 601	94 932	5
2940 34 100	Freiformschmiede- oder Gesenkschmiedemaschinen, hydraulische oder andere Pressen zum Bearbeiten von Metallen - Freiformschmiede- oder Gesenkschmiedemaschinen (einschl. Pressen) und Schmiedehämmer - - numerisch gesteuert	St 1000 DM	25 14 712	26 28 699	23 17 355	4
2940 34 200	- - nicht numerisch gesteuert	St 1000 DM	25 5 071	26 2 526	22	4
2940 34 300	- Hydraulische und andere Pressen zum Formen von Metallpulvern für das Sintern und Schrottpaketierpressen	St 1000 DM	53 39 545	36 19 588	65 27 701	6

## 5 Produktion nach Güterarten - Deutschland

Melde-Nr.	Bezeichnung	Einheit	3. VJ 1998	2. VJ 1999	3. VJ 1999	3. VJ 1999 Anzahl Unternehmen
1	2	3	4	5	6	7
2940 34 400	- Andere hydraulische Pressen, numerisch gesteuert	St 1000 DM	170 102 550	169 94 943	138 105 681	14
2940 34 530	- Pressen zum Herstellen von Nieten, Bolzen oder Schrauben und andere hydraulische Pressen, nicht numerisch gesteuert	St 1000 DM	.	.	.	2
2940 34 551	- - - Hydraulische und andere Pressen zum Herstellen von Nieten, Bolzen oder Schrauben	St 1000 DM	57 3 808	33 3 227	37 3 613	8
2940 34 553	- - - Zweiständer-, Zwei- und Viersäulenpressen	St 1000 DM	37 15 114	38 22 293	41 17 465	9
2940 34 558	- - - Hydraulische Ziehpressen	St 1000 DM	16 38 321	13 22 084	.	3
2940 34 559	- - - Andere hydraulische Pressen	St 1000 DM	28 3 625	66 3 872	53 4 094	7
2940 34 700	- Andere nichthydraulische Pressen, numerisch gesteuert	St 1000 DM	.	19 87 898	12 .	4
2940 34 903	- Andere nichthydraulische Pressen, nicht numerisch gesteuert	St 1000 DM	133 56 418	140 36 736	132 44 411	13
2940 34 905	- - Exzenter- und Kurbelpressen mit einer Preßkraft von 1 600 kn oder weniger	St 1000 DM	11 .	7 24 910	8 .	3
2940 34 907	- - Kniehebel- und Kurbelziehpressen	St 1000 DM	645 13 123	747 26 010	17 301	4
2940 34 909	- - Andere Pressen	St 1000 DM	4 244 9 591	4 993 10 115	3 765 9 794	8
2940 35 103	Andere Werkzeugmaschinen zum spanlosen Be- oder Verarbeiten von Metallen, Hartmetallen oder Cermets	St 1000 DM	158 29 612	179 40 766	87 24 596	7
2940 35 105	- Ziehbanken für Stangen, Rohre, Profile, Drähte oder dgl.	St 1000 DM	22 23 766	13 18 732	18 .	3
2940 35 300	- Drahtziehmaschinen	St 1000 DM	26 6 159	26 4 400	21 4 925	4
2940 35 500	- Maschinerien zum Be- oder Verarbeiten von Metall, Draht, a.n.g.	St 1000 DM	821 79 371	773 74 691	679 61 611	19
2940 35 701	- Andere Werkzeugmaschinen zum spanlosen Be- oder Verarbeiten von Metallen, Hartmetallen oder Cermets	St 1000 DM	22 15 968	22 10 304	15 9 661	3
2940 35 703	- - Druck- und Planierbanken	St 1000 DM	495 10 120	1 317 9 095	11 902	15
2940 35 707	- - Andere Maschinen zum Be- und Verarbeiten von Flacherzeugnissen	St 1000 DM	44 1 241	49 10 650	40 .	7
2940 35 709	- - Nietmaschinen	St 1000 DM	795 53 097	750 50 762	783 46 111	14
2940 41 300	- Andere Werkzeugmaschinen zum spanlosen Be- oder Verarbeiten von Metallen, Hartmetallen oder Cermets, a.n.g.	St 1000 DM	28 607 35 871	33 655 39 318	32 321 37 566	18
2940 41 500	Werkzeugmaschinen zum Bearbeiten von Steinen, keramischen Waren, Beton, Asbestzement u.ä. mineralischen Stoffen oder zum Kaltbearbeiten von Glas	St 1000 DM	1 189 17 180	11 376	11 504	10
2940 41 700	- Sägemaschinen	St 1000 DM	7 741 77 220	6 804 86 718	7 657 94 781	34
	- Schleif- und Poliermaschinen	St 1000 DM				
	- Andere Werkzeugmaschinen für die Bearbeitung von mineralischen Stoffen oder zum Kaltbearbeiten von Glas	St 1000 DM				

## 5 Produktion nach Güterarten - Deutschland

Melde-Nr.	Bezeichnung	Einheit	3. VJ 1998	2. VJ 1999	3. VJ 1999	3. VJ 1999 Anzahl Unternehmen
1	2	3	4	5	6	7
2940 42 100	Holzbearbeitungsmaschinen (auch Werkzeugmaschinen zum Bearbeiten von Kork, Bein, Hartkautschuk o.ä. harten Stoffen) - Holzbearbeitungsmaschinen für verschiedenartige Bearbeitungsvorgänge ohne Werkzeugwechsel, Werkstückzufuhr bei jedem Bearbeitungsvorgang von Hand	St 1000 DM	634 25 680	472 30 694	632 29 231	9
2940 42 200	- Holzbearbeitungsmaschinen für verschiedenartige Bearbeitungsvorgänge ohne Werkzeugwechsel, Werkstückzufuhr bei jedem Bearbeitungsvorgang automatisch	St 1000 DM	894 142 337	1 075 153 557	997 181 435	22
2940 42 330	- Sägemaschinen - - Bandsägemaschinen	St 1000 DM	763 6 194	862 3 308	800 3 676	6
2940 42 350	- - Kreissägemaschinen	St 1000 DM	6 844 78 736	9 477 73 185	11 835 81 693	29
2940 42 370	- - Andere Sägemaschinen	St 1000 DM	22 106 19 257	16 363 19 919	15 828 16 593	12
2940 42 530	- Hobel-, Fräs- und Kehlmaschinen - - Hobelmaschinen	St 1000 DM	2 460 25 781	2 628 27 452	2 599 21 503	14
2940 42 550	- - Fräsmaschinen	St 1000 DM	710 33 970	776 28 124	703 30 042	16
2940 42 570	- - Kehlmaschinen	St 1000 DM	.	.	.	2
2940 42 630	- Schleif- und Poliermaschinen, Biege- und Zusammenfügemaschinen, Bohr- und Stemmaschinen - - Schleif- und Poliermaschinen	St 1000 DM	628 24 836	543 24 672	550 26 943	12
2940 42 650	- - Biege- und Zusammenfügemaschinen	St 1000 DM	1 088 26 330	1 335 30 700	1 115 25 014	7
2940 42 670	- - Bohr- und Stemmaschinen	St 1000 DM	796 31 198	818 38 407	848 45 671	15
2940 42 700	- Spalt-, Hack- und Schälmaschinen - Dreh- u.a. Werkzeugmaschinen zum Bearbeiten von Holz usw.; Pressen zum Herstellen von Span-, Faserplatten aus Holz usw., andere Maschinen und Apparate zum Behandeln von Holz usw.	St 1000 DM	1 146 48 992	1 340 45 660	1 362 59 095	23
2940 42 830	- - Drehmaschinen	St 1000 DM	.	240 631	247 610	3
2940 42 850	- - Andere Werkzeugmaschinen zum Bearbeiten von Holz, Kork, Bein, Hartkautschuk o.ä. harten Stoffen	St 1000 DM	339 31 444	288 35 290	291 34 447	22
2940 42 873	- - Pressen zum Herstellen von Span- oder Faserplatten aus Holz usw., andere Maschinen und Apparate zum Behandeln von Holz oder Kork - - Pressen zum Herstellen von Span- oder Faserplatten aus Holz oder anderen holzartigen Stoffen	St 1000 DM	108 86 624	105 136 536	146 319 531	8
2940 42 879	- - - Andere Maschinen und Apparate zum Behandeln von Holz oder Kork (z.B. Imprägnier-, Leimauftragmaschinen)	St 1000 DM	676 128 891	390 91 756	573 161 834	16
2940 51 100	Handgeführte, mit Druckluft- oder mit eingebautem nichtelektrischem Motor betriebene Werkzeuge - Druckluftwerkzeuge, rotierend (auch schlagend)	St 1000 DM	21 571 11 984	18 693 12 101	19 196 12 347	5
2940 51 303	- - Andere Druckluftwerkzeuge (z.B. Abbau-, Spaten-, Aufreißhämmer, Betonvibratoren)	St 1000 DM	.	571 561	906 494	3
2940 51 305	- - für die Metallbearbeitung	St 1000 DM	.	.	.	.
2940 51 307	- - Abbau-, Spaten- und Aufreißhämmer für den Bergbau und die Industrie der Steine und Erden	St 1000 DM	1 164 979	956 870	1 353 1 140	3
2940 51 307	- - Andere Druckluftwerkzeuge für den Bergbau und die Industrie der Steine und Erden	St 1000 DM	910 1 232	.	.	3

## 5 Produktion nach Güterarten - Deutschland

Melde-Nr.	Bezeichnung	Einheit	3. VJ 1998	2. VJ 1999	3. VJ 1999	3. VJ 1999 Anzahl Unternehmen
1	2	3	4	5	6	7
2940 51 308	-- Heft- und Nagelwerkzeuge	St 1000 DM	24 109 9 053	24 976 10 275	22 461 8 638	6
2940 51 309	-- Druckluftwerkzeuge, a.n.g.	St 1000 DM	.	3 427	2 548 3 859	4
2940 51 500	- Kettensägen	St 1000 DM	.	162 973 76 405	192 800 86 230	3
	- Andere handgeführte Werkzeuge mit nichtelektrischem Motor	St	.	.	.	2
2940 51 703	-- für die Holzbearbeitung	1000 DM	.	.	.	
2940 51 709	-- Andere handgeführte Werkzeuge mit nichtelektrischem Motor (ohne solche für die Holzbearbeitung)	St 1000 DM	.	18 267 21 613	15 686	7
	Handgeführte Elektrowerkzeuge mit eingebautem Elektromotor	St	.	.	.	
2940 52 130	- Handbohrmaschinen	1000 DM	68 506 12 747	128 531 20 929	199 408 32 594	3
	-- ohne externe Energiequelle	St 1000 DM	.	.	.	
2940 52 150	-- elektropneumatisch	St 1000 DM	339 116 58 185	362 809 58 662	359 942 59 199	6
2940 52 170	-- Andere elektrische Handbohrmaschinen	St 1000 DM	321 579 66 638	300 813 58 879	297 726 50 491	9
	- Handsägen	St	104 702	79 224	192 400	7
2940 52 230	-- Kettensägen	1000 DM	15 633	12 452	24 187	
2940 52 250	-- Kreissägen	St 1000 DM	86 034 16 426	79 234 14 822	73 678 13 959	9
2940 52 270	-- Andere elektrische Handsägen (z.B. Stichsägen)	St 1000 DM	86 141 15 793	83 143 14 205	98 806 15 737	9
	- Elektrische Handwerkzeuge	St	.	.	.	
2940 52 330	-- Elektrische Handwerkzeuge für die Bearbeitung von Spinnstoffen	1000 DM	.	.	.	
2940 52 350	-- Elektrische Handwerkzeuge (ohne externe Energiequelle), a.n.g.	St 1000 DM	3 939	155 425 16 321	49 146 6 607	8
	- Handschleif- und Handhobelmaschinen	St	757 845	753 154	708 737	8
2940 52 510	-- Winkelschleifer	1000 DM	86 059	86 265	78 616	
2940 52 530	-- Bandschleifmaschinen	St 1000 DM	.	.	.	2
2940 52 550	-- Andere elektrische Handschleifmaschinen (z.B. Schwingschleifer)	St 1000 DM	.	238 982 59 490	282 809 70 244	10
2940 52 570	-- Handhobelmaschinen	St 1000 DM	14 990 3 590	17 227 4 363	15 213 4 220	4
2940 52 700	- Elektrische Hecken-, Grasscheren und Rasenkantenschneider (ohne Akku-Werkzeuge)	St 1000 DM	208 516 22 645	764 204 44 955	208 050 18 079	8
	- Andere elektrische Handwerkzeuge (ohne Akku-Werkzeuge)	St	13 457	14 616	17 641	5
2940 52 903	-- Elektrische Blechscheren, -knabber und -schneider	1000 DM	6 351	7 215	8 682	
2940 52 909	-- Andere elektrische Handwerkzeuge, a.n.g.	St 1000 DM	446 878 76 840	371 043 82 546	372 551 80 250	30
	Löt- und Schweißmaschinen, -apparate und -geräte	St	100 175	109 091	114 910	12
2940 60 130	-- Nichtelektrische Maschinen, Apparate und Geräte zum Löt-, Schweißen oder Brennschneiden und zum autogenen Oberflächenhärten	1000 DM	8 454	10 569	10 449	
2940 60 150	-- Handapparate und -geräte (Brenner)	St 1000 DM	.	273 41 632	216 34 507	6
	- Andere Autogenmaschinen, -apparate und -geräte zum Löt-, Schweißen oder Brennschneiden und zum autogenen Oberflächenhärten	St 1000 DM	.	.	.	2
2940 60 170	-- Andere nichtelektrische Löt- und Schweißmaschinen	St 1000 DM	.	.	.	
	- Elektrische Maschinen, Apparate und Geräte zum Hart- oder Weichlöten	St	98 945	128 830	120 844	3
2940 60 230	-- LötKolben und Lötpistolen	1000 DM	13 066	17 860	15 851	
2940 60 250	-- Andere elektrische Maschinen, Apparate und Geräte zum Hart- oder Weichlöten	St 1000 DM	820 23 882	871 22 365	573 21 445	11



## 5 Produktion nach Güterarten - Deutschland

Melde-Nr.	Bezeichnung	Einheit	3. VJ 1998	2. VJ 1999	3. VJ 1999	3. VJ 1999 Anzahl Unternehmen
1	2	3	4	5	6	7
2940 60 300	- Automaten zum Widerstandsschweißen von Metallen	St 1000 DM	571 55 845	632 46 078	629 .	4
	- Andere Maschinen, Apparate und Geräte zum Widerstandsschweißen von Metallen					
2940 60 430	- - Stumpfschweißmaschinen, -apparate und -geräte	St 1000 DM	433 7 151	383 13 345	385 13 834	4
	- - Andere Maschinen, Apparate und Geräte zum Widerstandsschweißen (ohne Stumpfschweißmaschinen u.ä.)					
2940 60 453	- - - Punkt- und Buckelschweißmaschinen, -apparate und -geräte	St 1000 DM	1 324 38 658	1 704 48 929	1 042 34 922	14
2940 60 459	- - - Nahtschweißmaschinen, -apparate und -geräte	St 1000 DM	12 068	11 210	11 472	6
2940 60 500	- Automaten zum Lichtbogen- oder Plasmaschweißen von Metallen	St 1000 DM	26 869	20 830	.	6
	- Andere Maschinen, Apparate und Geräte zum Lichtbogen- oder Plasmaschweißen von Metallen					
	- - zum manuellen Schweißen, mit umhüllten Elektroden, bestehend aus Schweißköpfen oder Schweißzangen und					
2940 60 631	- - - Generator oder rotierendem Umformer	St 1000 DM	.	.	.	1
2940 60 633	- - - Transformator	St 1000 DM	2 256	1 942	2 053	5
2940 60 639	- - - Stromrichter	St 1000 DM	1 658 1 913	1 365 1 509	1 615 1 676	4
	- - Andere Geräte zum Lichtbogen- oder Plasmaschweißen					
2940 60 653	- - - Schutzgasschweißgeräte für das MIG/MAG-Verfahren	St 1000 DM	26 855 22 593	14 161 19 621	14 118 17 417	11
2940 60 659	- - - Andere Schutzgasschweißgeräte u.ä. (z.B. nach dem WIG-, UP-RES-Verfahren) zum Lichtbogen- oder Plasmaschweißen	St 1000 DM	25 703 28 149	15 649 37 921	15 450 33 651	8
2940 60 700	- Andere Maschinen, Apparate und Geräte zum Schweißen von Metallen, auch solche zum Spritzen schmelzfähiger Metalle oder Hartmetalle	St 1000 DM	7 005 41 821	7 024 23 041	7 421 28 395	13
	- Andere Maschinen, Apparate und Geräte zum Schweißen von Nichtmetallen					
2940 60 830	- - Maschinen, Apparate und Geräte zum Widerstandsschweißen von Kunststoffen	St 1000 DM	7 108 49 546	5 486 42 729	5 500 43 463	17
2940 60 850	- - Andere Maschinen u.ä., auch zum Schneiden verwendbar	St 1000 DM	1 781 43 329	1 152 39 645	1 154 46 902	8
	Werkzeughalter und selbstöffnende Gewindeschneidköpfe					
2940 71 330	- Dorne, Spannzangen und Hülsen; Werkzeughalter für Drehmaschinen	t 1000 DM	1 166 57 860	1 078 59 877	942 52 500	34
2940 71 350	- - Werkzeughalter für Drehmaschinen	t 1000 DM	362 30 561	376 29 081	332 26 273	20
2940 71 530	- - Andere Werkzeughalter	t		921		10
2940 71 550	- - Bohrfutter	1000 DM	35 332	33 252	33 117	
2940 71 550	- - Andere Werkzeughalter (ohne Bohrfutter)	t 1000 DM	240 22 740	205 24 845	181 23 941	19
2940 71 700	- Selbstöffnende Gewindeschneidköpfe	t 1000 DM	1 801	2 192	1 769	4
2940 72 300	Werkstückhalter					
	- Werkstückgebundene Vorrichtungen, Vorrichtungssätze zum Zusammenstellen von werkstückgebundenen Vorrichtungen	t 1000 DM	5 338 191 511	4 311 145 439	4 784 160 396	141
2940 72 530	- - Werkstückhalter für Drehmaschinen	t	1 117	1 082	975	15
2940 72 550	- - Drehfutter und Planscheiben	1000 DM	39 980	40 028	35 886	
2940 72 550	- - Andere Werkstückhalter für Drehmaschinen	t 1000 DM	381 18 206	291 16 453	256 12 217	14
2940 72 730	- - Andere Werkstückhalter	t	314	260	237	7
	- - Maschinenschraubstöcke	1000 DM	11 707	9 705	8 584	

## 5 Produktion nach Güterarten - Deutschland

Melde-Nr.	Bezeichnung	Einheit	3. VJ 1998	2. VJ 1999	3. VJ 1999	3. VJ 1999 Anzahl Unternehmen
1	2	3	4	5	6	7
2940 72 750	- - Andere Werkstückhalter (ohne Maschinenschraubstöcke)	t 1000 DM	1 094 35 565	610 38 644	573 38 940	15
2940 73 000	Teilköpfe und andere Spezialvorrichtungen für Werkzeugmaschinen	t 1000 DM	1 493 74 223	1 469 73 505	1 493 74 293	25
2940 74 300	Andere Teile und Zubehör für Maschinen zum Bearbeiten von Metallen - für Maschinen zum Abtragen von Stoffen aller Art durch Laserstrahl, Ultraschall usw., für Bearbeitungszentren, Mehrwegemaschinen, Transfermaschinen und für Maschinen zur spanabhebenden Bearbeitung von Metallen	1000 DM	437 408	454 838	475 837	270
2940 74 500	- für Maschinen zur spanlosen Bearbeitung von Metallen	1000 DM	199 090	163 200	173 627	147
2940 75 300	Teile und Zubehör für Werkzeugmaschinen zum Bearbeiten von mineralischen Stoffen oder zum Kaltbearbeiten von Glas, zum Bearbeiten von Holz, Kork o.ä. harten Stoffen - für Werkzeugmaschinen, zum Bearbeiten von Steinen, keramischen Waren, Beton o.ä. mineralischen Stoffen oder zum Kaltbearbeiten von Glas	1000 DM	19 256	19 098	19 999	40
2940 75 500	- für Werkzeugmaschinen, zum Bearbeiten von Holz, Kork, Bein, Hartkautschuk o.ä. harten Stoffen	1000 DM	85 784	109 426	122 103	86
2940 76 303	Teile für handgeführte, mit eingebautem nichtelektrischem Motor betriebene Werkzeuge und handgeführte Druckluftwerkzeuge - für handgeführte, mit eingebautem nichtelektrischem Motor betriebene Werkzeuge - - für Kettensägen u.ä. Holzbearbeitungsmaschinen	1000 DM	.	.	.	2
2940 76 309	- - für andere handgeführte Werkzeuge	1000 DM	.	.	.	1
2940 76 503	- für handgeführte Druckluftwerkzeuge - - für die Metallbearbeitung	1000 DM	2 894	2 658	2 119	5
2940 76 505	- - für den Bergbau und die Industrie der Steine und Erden	1000 DM	773	778	587	4
2940 76 507	- - für Heft- und Nagelwerkzeuge	1000 DM	1 430	2 971	3 074	5
2940 76 509	- - für andere Zwecke	1000 DM	1 643	1 758	1 826	3
2940 77 000	Teile für elektrische Handwerkzeuge	1000 DM	37 830	33 380	34 304	25
2940 78 300	Teile für Löt- und Schweißmaschinen, -apparate und -geräte - für nichtelektrische Maschinen, Apparate und Geräte zum Löten, Schweißen oder Brennschneiden und zum autogenen Oberflächenhärten	1000 DM	18 382	19 660	20 983	14
2940 78 500	- für elektrische Löt- und Schweißmaschinen, -apparate und -geräte	1000 DM	70 992	75 753	58 807	37
2940 91 001	Installation von Werkzeugmaschinen - zum Bearbeiten von Metallen sowie zum Abtragen von Stoffen aller Art durch Laserstrahl, Ultraschall usw.	1000 DM	69 169	49 982	62 204	58
2940 91 003	- zum Bearbeiten von mineralischen Stoffen und zum Kaltbearbeiten von Glas	1000 DM	4 714	5 621	6 734	7
2940 91 005	- zum Bearbeiten von Holz, Kork, Bein, Kautschuk o.ä. harten Stoffen	1000 DM	25 030	25 700	39 539	14
2940 91 007	- zum Elektroschweißen und -löten	1000 DM	.	.	.	1
2940 91 009	- zum anderen Bearbeiten	1000 DM	13 264	10 560	11 225	22
2940 92 000	Reparatur und Instandhaltung von Werkzeugmaschinen	1000 DM	211 957	187 523	203 017	273

## 5 Produktion nach Güterarten - Deutschland

Melde-Nr.	Bezeichnung	Einheit	3. VJ 1998	2. VJ 1999	3. VJ 1999	3. VJ 1999 Anzahl Unternehmen
1	2	3	4	5	6	7
	Konverter, Gießpfannen, -formen für Ingots, Masseln o.dgl.; Gießmaschinen für Gießereien, Stahlwerke u.a. metallurgische Betriebe, Metallwalzwerke					
2951 11 330	- Konverter, Gießpfannen, -formen für Ingots, Masseln o.dgl.; Gießmaschinen für Gießereien, Stahlwerke u.a. metallurgische Betriebe	St	58	47	42	6
	- Konverter und Gießmaschinen (ohne Druckgießmaschinen)	1000 DM	22 531	.	.	
2951 11 350	- Gießformen für Ingots, Masseln, Gießpfannen oder dergleichen	St	-	-	.	1
		1000 DM	-	-	.	
2951 11 370	- Druckgießmaschinen	St	43	43	51	4
	- Metallwalzwerke	1000 DM	30 012	29 649	35 754	
2951 11 530	- Rohrwalzwerke	St	.	.	.	2
		1000 DM	.	.	.	
2951 11 550	- Warmwalzwerke und kombinierte Warm- und Kaltwalzwerke	St	.	457	463	6
		1000 DM	.	.	.	
2951 11 570	- Kaltwalzwerke	St	26	12	18	4
		1000 DM	27 303	30 017	7 649	
	Teile für Maschinen für die Metallerzeugung, Walzwerkseinrichtungen, Gießmaschinen					
2951 12 300	- für Konverter, Gießpfannen, Gießformen, Gießmaschinen für Gießereien, Stahlwerke und andere metallurgische Betriebe	1000 DM	39 994	46 942	50 625	39
2951 12 503	- Walzen für Metallwalzwerke	St	746	582	601	4
	- aus Eisen oder Stahl, gegossen	1000 DM	22 399	18 752	19 469	
2951 12 509	- Andere Walzen für Metallwalzwerke	St	1 380	.	.	4
		1000 DM	12 427	.	.	
2951 12 700	- Andere Teile für Metallwalzwerke	1000 DM	91 406	92 144	73 049	52
	Installation von Maschinen für die Metallerzeugung, Walzwerkseinrichtungen, Gießmaschinen					
2951 91 003	- von Maschinen für die Metallerzeugung und von Walzwerkseinrichtungen	1000 DM	25 163	60 084	27 410	16
2951 91 009	- von Gießmaschinen	1000 DM	2 049	.	424	3
2951 92 000	Reparatur und Instandhaltung von Maschinen für die Metallerzeugung, Walzwerkseinrichtungen, Gießmaschinen	1000 DM	47 039	52 107	49 792	47
	Stetigförderer für Arbeiten unter Tage (Streb- und Streckenfördermittel) (z.B. Förderbänder, Kettenkratzförderer)					
2952 11 003	- Förderbänder; schiebende und stauende Fördermittel (z.B. Kettenkratzförderer)	St	59	42	55	3
		1000 DM	.	.	.	
2952 11 009	- Andere Stetigförderer für Arbeiten unter Tage	St	21	15	19	3
		1000 DM	5 070	1 819	.	
	Abbau-, Tunnelbohr- und andere Streckenvortriebsmaschinen, Bohrmaschinen und Tiefbohrgeräte					
2952 12 333	- Abbau-, Tunnelbohr- und andere Streckenvortriebsmaschinen	St	17	.	.	2
	- selbstfahrend	1000 DM	.	.	.	
2952 12 335	- - - Abbaumaschinen	St	66	78	50	6
	- Tunnelbohr- und Vortriebsmaschinen	1000 DM	.	.	.	
2952 12 353	- - - Andere Abbau-, Tunnelbohr- und Streckenvortriebsmaschinen	St	.	.	.	2
	- Schrämmaschinen, Kohlenhobel u.a. Abbaumaschinen	1000 DM	.	.	.	
2952 12 355	- - - Tunnelbohr- und Vortriebsmaschinen	St	.	.	.	1
	- Bohrmaschinen und Tiefbohrgeräte	1000 DM	.	.	.	
2952 12 533	- - selbstfahrend	St	82	61	71	5
	- Tiefbohrgeräte	1000 DM	14 950	12 550	17 339	
2952 12 535	- - - Andere Bohrmaschinen	St	-	.	.	1
		1000 DM	-	.	.	

## 5 Produktion nach Güterarten - Deutschland

Melde-Nr.	Bezeichnung	Einheit	3. VJ 1998	2. VJ 1999	3. VJ 1999	3. VJ 1999 Anzahl Unternehmen
1	2	3	4	5	6	7
2952 12 553	- - nicht selbstfahrend - - - Andere Tiefbohrgeräte	St 1000 DM	12 .	. .	. .	2
2952 12 555	- - - Andere Bohrmaschinen, a.n.g.	St 1000 DM	. .	. .	79 3 193	3
2952 21 300	Planiermaschinen (Bulldozer und Angledozer) - auf Gleisketten	St 1000 DM	- -	- -	- -	-
2952 21 500	- Andere Planiermaschinen	St 1000 DM	- -	- -	- -	-
2952 22 000	Erd- oder Straßenhobel (Grader), selbstfahrend	St 1000 DM	. .	. .	. .	2
2952 23 000	Schürfwagen (Scraper), selbstfahrend	St 1000 DM	- -	- -	- -	-
2952 24 000	Straßenwalzen und andere Bodenverdichter, selbstfahrend	St 1000 DM	4 679 170 749	4 962 196 460	4 742 198 796	6
2952 25 300	Frontschaufellader, selbstfahrend - Lader für Arbeiten unter Tage	St 1000 DM	. .	. .	. .	1
2952 25 500	- Andere Frontschaufellader	St 1000 DM	. .	2 707 221 060	2 569 208 208	11
2952 26 010	Bagger mit um 360 Grad drehbarem Oberwagen - Hydraulische Mini-Bagger mit einem Dienstgewicht von 6 t oder weniger	St 1000 DM	. .	1 402 52 709	1 261 50 443	4
2952 26 030	- Hydraulische Raupen-Bagger mit einem Dienstgewicht von mehr als 6 t	St 1000 DM	241 122 909	269 68 664	256 100 418	9
2952 26 050	- Hydraulische Bagger auf Rädern	St 1000 DM	1 117 216 402	1 364 252 233	1 183 218 853	10
2952 26 070	- Seilbagger und andere Bagger	St 1000 DM	. .	5 1 076	. .	2
2952 27 330	Andere Bagger, Schürf- u.a. Schaufellader; andere selbstfahrende Maschinen zur Erdbewegung u.ä. - Andere Bagger, auch Schaufellader, mit nicht um 360 Grad drehbarem Oberwagen - - Baggerlader	St 1000 DM	. .	- -	. .	1
2952 27 353	- - Andere Bagger oder Lader - - - Spezialbagger für den Tagebau (z.B. Schaufelradbagger, Eimerkettenbagger mit mehr als 100 t Dienstgewicht)	St 1000 DM	- -	- -	- -	-
2952 27 359	- - - Andere Bagger und Lader, a.n.g.	St 1000 DM	. .	19 4 197	. .	3
2952 27 500	- Andere selbstfahrende Maschinen zur Erdbewegung u.ä., a.n.g.	St 1000 DM	. .	89 29 422	83 29 279	7
2952 28 000	Planierschilde für Planiermaschinen (Bulldozer oder Angledozer)	t 1000 DM	. .	. .	. .	2
2952 30 100	Andere Maschinen, Apparate und Geräte zur Erdbewegung, zum Verdichten, Planieren des Bodens; für den Straßen-, Hoch- oder Tiefbau u.ä.; Rammen u. Pfahlzieher; Schneeräumer - Rammen und Pfahlzieher	St 1000 DM	3 944 55 892	3 693 54 660	4 065 57 239	7
2952 30 300	- Schneeräumer	St 1000 DM	983 10 993	541 5 175	1 064 9 760	7
2952 30 500	- Maschinen, Apparate und Geräte zum Feststampfen oder Verdichten des Bodens	St 1000 DM	9 241 85 088	16 049 106 977	13 673 89 454	10
2952 30 700	- Andere nichtselbstfahrende Maschinen, Apparate und Geräte zur Erdbewegung usw. (z.B. Schältschraper)	St 1000 DM	. .	. .	. .	2
2952 30 900	- Maschinen, Apparate und mechanische Geräte für den Straßen-, Hoch- oder Tiefbau oder für ähnliche Arbeiten, a.n.g.	St 1000 DM	. 191 392	2 483 239 859	2 204 197 219	19

## 5 Produktion nach Güterarten - Deutschland

Melde-Nr.	Bezeichnung	Einheit	3. VJ 1998	2. VJ 1999	3. VJ 1999	3. VJ 1999 Anzahl Unternehmen
1	2	3	4	5	6	7
	Maschinen zum Sortieren, Sieben, Mischen und zur ähnlichen Bearbeitung von Erden, Steinen, Erzen u.a. mineralischen Stoffen; Maschinen zum Herstellen von Gießformen aus Sand					
2952 40 310	- - für Gießereiformsande	St 1000 DM	63 14 564	43 11 270	60 27 091	6
2952 40 330	- - für Baustoffe	St 1000 DM	1 892 117 950	1 610 102 878	1 104 106 642	29
2952 40 353	- - - zum Sortieren, Sieben, Trennen oder Waschen	St 1000 DM	58 8 222	37 5 104	48 5 761	6
2952 40 355	- - - zum Zerkleinern oder Mahlen	St 1000 DM	.	43 2 723	37 3 392	4
2952 40 357	- - - zum Mischen oder Kneten	St 1000 DM	.	-	-	-
2952 40 370	- - für andere mineralische Stoffe	St 1000 DM	444 42 821	421 41 753	436 56 726	11
2952 40 500	- Beton- und Mörtelmischmaschinen	St 1000 DM	24 402	29 129 105 025	24 246 100 682	17
2952 40 700	- Maschinen zum Mischen mineralischer Stoffe mit Bitumen	St 1000 DM	39	68 42 055	30 5 900	4
2952 40 810	- - - Andere Maschinen und Apparate für mineralische Stoffe - - zum Herstellen von Gießformen aus Sand	St 1000 DM	73 59 234	47 19 577	71 55 237	6
2952 40 830	- - für die Baustoffindustrie	St 1000 DM	407 70 121	793 68 939	612 67 529	21
2952 40 850	- - für bergmännisch gewonnene mineralische Stoffe	St 1000 DM	4 212	14 985	.	3
2952 40 870	- - für andere mineralische Stoffe	St 1000 DM	126 13 022	162 58 504	214 42 014	9
2952 50 000	Gleiskettenzugmaschinen	St 1000 DM	.	.	.	1
	Teile für Bohrmaschinen, Tiefbohrgeräte, Krane, Planier- oder andere Erdbewegungsmaschinen					
2952 61 303	- - für Bohrmaschinen	1000 DM	3 348	2 969	3 277	5
2952 61 305	- - für Tiefbohrgeräte	1000 DM	53 000	58 784	40 801	17
2952 61 503	- - für Krane, Planier- oder andere Erdbewegungsmaschinen	1000 DM	50 605	44 101	40 679	19
2952 61 505	- - für Spezialbagger für den Tagebau	1000 DM	25 181	22 137	12 921	7
2952 61 507	- - für Abbau-, Tunnelbohr- und Vortriebsmaschinen	1000 DM	28 198	27 717	32 807	17
2952 61 509	- - für Krane u.a. Maschinen	1000 DM	307 470	377 463	360 519	100
2952 62 003	Teile für Maschinen und Apparate für mineralische Stoffe - für Maschinen und Apparate für Gießereiformsande und Gießformen aus Sand	1000 DM	10 207	11 712	32 398	9
2952 62 009	- für Maschinen und Apparate für andere mineralische Stoffe	1000 DM	102 114	100 175	99 344	63
2952 91 003	Installation von Bergwerks-, Bau- und Baustoffmaschinen - von Aufbereitungs- und Formmaschinen für Gießereiformsande	1000 DM	5 228	2 597	1 840	3
2952 91 005	- von Bau- und Baustoffmaschinen	1000 DM	36 755	20 448	26 034	30
2952 91 009	- von Bergwerksmaschinen	1000 DM	4 059	2 391	2 583	10
2952 92 000	Reparatur und Instandhaltung von Bergwerks-, Bau- und Baustoffmaschinen	1000 DM	135 581	132 645	142 533	115
2953 11 000	Milchentrainer	St 1000 DM	-	-	-	-

## 5 Produktion nach Güterarten - Deutschland

Melde-Nr.	Bezeichnung	Einheit	3. VJ 1998	2. VJ 1999	3. VJ 1999	3. VJ 1999 Anzahl Unternehmen
1	2	3	4	5	6	7
2953 12 000	Andere milchwirtschaftliche Maschinen, Apparate und Geräte (ohne Melkmaschinen)	St 1000 DM	382 11 408	1 150 25 959	1 109 30 419	10
2953 13 000	Maschinen für die Müllerei oder zum Behandeln von Getreide oder Hülsenfrüchten (ohne solche zum Reinigen, Sortieren oder Sieben hierfür und ohne Landmaschinen)	St 1000 DM	191 13 882	370 20 453	483 22 582	7
2953 14 330	Maschinen, Apparate und Geräte zum Bereiten von Wein, Most, Fruchtsäften o.ä. Getränken - Pressen zum Bereiten von Wein, Most, Fruchtsäften o.ä. Getränken - - von Wein	St 1000 DM	· ·	· ·	· ·	2
2953 14 350	- - von Fruchtsäften o.ä. Getränken	St 1000 DM	·	·	·	2
2953 14 500	- Andere Maschinen, Apparate und Geräte zum Bereiten von Wein, Most, Fruchtsäften o.ä. Getränken	St 1000 DM	·	773	584	4
2953 15 330	Nichtelektrische Industriebacköfen; Trockner für landwirtschaftliche Erzeugnisse; Dampffiltrier- u.a. Maschinen zum Zubereiten von heißen Getränken oder Speisen - Nichtelektrische Industriebacköfen - - Tunnelöfen	St 1000 DM	30 143	25 632	20 996	4
2953 15 350	- - Andere nichtelektrische Industriebacköfen	St 1000 DM	27 479	241 24 724	238 22 864	5
2953 15 500	- Trockner für landwirtschaftliche Erzeugnisse	St 1000 DM	221 8 237	286 9 968	136 7 438	6
2953 15 730	- Dampffiltrier- u.a. Maschinen zum Zubereiten von heißen Getränken oder Speisen; Apparate zum Kochen oder Wärmen von Speisen - - Dampffiltrier- und andere Maschinen zum Zubereiten von Kaffee oder anderen heißen Getränken - - Apparate zum Kochen oder Wärmen von Speisen	St 1000 DM	5 672 35 932	7 815 51 972	7 723 47 227	3
2953 15 751	- - - Großkochanlagen mit Gasbeheizung	St 1000 DM	2 126 10 572	2 316 9 325	2 211 7 366	14
2953 15 753	- - - Großkochanlagen mit elektrischer Beheizung	St 1000 DM	19 777 101 565	19 514 104 242	19 315 101 640	22
2953 15 755	- - - Großkochanlagen mit sonstiger Beheizung	St 1000 DM	2 935 11 585	2 834 11 487	2 373 8 306	8
2953 15 759	- - - Andere Apparate zum Kochen oder Wärmen von Speisen	St 1000 DM	546 8 143	811 10 277	625 9 901	5
2953 16 130	Maschinen und Apparate zum Herstellen von Lebensmitteln, Futtermitteln oder Getränken, a.n.g.; zum Gewinnen oder Aufbereiten von tierischen oder pflanzlichen Ölen und Fetten - zum Herstellen von Back- oder Teigwaren - - von Backwaren	St 1000 DM	2 217 81 091	2 331 56 211	1 873 67 050	31
2953 16 150	- - von Teigwaren	St 1000 DM	332	338	321 11 104	5
2953 16 200	- zum Herstellen von Süßwaren, Kakao oder Schokolade	St 1000 DM	292 56 390	212 43 817	225 36 711	19
2953 16 300	- zum Herstellen von Zucker	St 1000 DM	·	·	·	3
2953 16 400	- Brauereimaschinen und -apparate - zum Verarbeiten von Fleisch (einschl. Schlachthausanlagen und -einrichtungen)	St 1000 DM	896 121 473	674 94 512	705 105 849	18
2953 16 503	- - Maschinen und Apparate zum Verarbeiten von Fleisch	St 1000 DM	11 339 177 284	9 986 177 053	9 358 166 851	38
2953 16 509	- - Schlachthausanlagen und -einrichtungen	St 1000 DM	1 715 18 598	1 470 13 334	1 575 16 312	8
2953 16 600	- zum Be- oder Verarbeiten von Früchten oder Gemüsen	St 1000 DM	277 5 822	77 3 464	79 2 271	6

## 5 Produktion nach Güterarten - Deutschland

Melde-Nr.	Bezeichnung	Einheit	3. VJ 1998	2. VJ 1999	3. VJ 1999	3. VJ 1999 Anzahl Unternehmen
1	2	3	4	5	6	7
	- zum industriellen Herstellen, Verarbeiten oder Zubereiten von anderen Nahrungs- und Genußmitteln, Getränken u.ä., a.n.g.					
2953 16 701	- - für die Tee und Kaffee verarbeitende Industrie	St		487		6
		1000 DM	3 194	3 517	3 387	
2953 16 703	- - für die Getränkeindustrie (ohne Pressen, Mühlen u.ä. Maschinen oder Apparate)	St	648	352	412	9
		1000 DM	21 686	15 458	18 680	
2953 16 705	- - für Großküchen	St	5 399	6 001	6 365	9
		1000 DM	16 004	15 312	14 566	
2953 16 709	- - Andere Maschinen und Apparate zum industriellen Herstellen, Verarbeiten oder Zubereiten von Nahrungs- und Genußmitteln, Getränken u.ä., a.n.g.	St	6 354	7 425	6 078	26
		1000 DM	82 681	84 960	59 246	
2953 16 800	- zum Gewinnen oder Aufbereiten von tierischen oder pflanzlichen Ölen oder Fetten	St	.	20	23	3
		1000 DM	.	3 536	28 180	
2953 17 000	Maschinen und Apparate zum Aufbereiten oder Verarbeiten von Tabak, a.n.g.	St	289	186	202	9
		1000 DM	174 366	145 529	139 225	
	Teile für milchwirtschaftliche Maschinen und für Pressen, Mühlen u.ä. Maschinen zum Bearbeiten von Most, Wein u.ä. Getränken					
	- für Melkmaschinen und andere milchwirtschaftliche Maschinen					
2953 21 330	- - für Melkmaschinen	1000 DM	.	.	.	2
2953 21 350	- - für andere milchwirtschaftliche Maschinen	1000 DM	.	8 108	5 930	4
2953 21 500	- Teile für Maschinen zum Bereiten von Wein, Most, Fruchtsäften u.ä. Getränken	1000 DM	125	227	295	5
	Teile für Maschinen zum Behandeln von Getreide, Hülsenfrüchten u.ä. und für Maschinen des Ernährungsgewerbes, a.n.g.					
2953 22 300	- für Maschinen zum Reinigen, Sortieren, Sieben, Mahlen oder zum Behandeln von Körnern- oder Hülsenfrüchten, Getreide u.ä.	1000 DM	.	6 193	9 086	11
	- für Maschinen u. Apparate f.d. Nahrungs- u. Genußmittelindustrie, a.n.g. (oh. Teile f. therm. Verfahrensanlagen, Maschinen z. Bearbeiten v. heißen Getränken o. Speisen, Filter o. Zentrifugen)					
2953 22 501	- - für Bäckereimaschinen (ohne Teile für elektrische Backöfen)	1000 DM	12 687	11 600	12 484	22
2953 22 503	- - für Süßwarenmaschinen	1000 DM	24 400	20 177	20 167	21
2953 22 505	- - für Zuckerherstellungsmaschinen	1000 DM	.	.	.	2
2953 22 506	- - für Fleischereimaschinen und Schlachthauseinrichtungen	1000 DM	20 986	20 523	23 095	18
2953 22 507	- - für Brauereimaschinen und sonstige Maschinen zur Getränkeherstellung	1000 DM	19 060	40 659	14 761	10
2953 22 509	- - für andere Maschinen der Nahrungs- und Genußmittelindustrie	1000 DM	59 324	67 984	63 244	51
2953 23 000	Teile für Maschinen und Apparate zum Aufbereiten oder Verarbeiten von Tabak, a.n.g.	1000 DM	.	.	.	7
2953 91 000	Installation von Maschinen für das Ernährungsgewerbe und die Tabakverarbeitung	1000 DM	23 604	50 696	44 068	35
2953 92 000	Reparatur und Instandhaltung von Maschinen für das Ernährungsgewerbe und die Tabakverarbeitung	1000 DM	39 511	36 985	34 751	87

5 Produktion nach Güterarten - Deutschland

Melde-Nr.	Bezeichnung	Einheit	3. VJ 1998	2. VJ 1999	3. VJ 1999	3. VJ 1999 Anzahl Unternehmen
1	2	3	4	5	6	7
2954 11 100	Maschinen zum Düzenspinnen, Verstrecken, Texturieren oder Schneiden von synthetischen oder künstlichen Spinnstoffen; Maschinen zum Vor- oder Aufbereiten von Spinnstoffen - Maschinen zum Düzenspinnen, Verstrecken, Texturieren oder Schneiden von synthetischen oder künstlichen Spinnstoffen	St 1000 DM	295 994	143 888	169 971	10
2954 11 300	- Krempeln (Karden)	St 1000 DM	.	.	.	2
2954 11 500	- Strecken-, Käm- oder Vorspinnmaschinen (Flyer)	St 1000 DM	450 35 645	246 24 982	315 23 288	4
2954 11 700	- Andere Maschinen zum Vor- oder Aufbereiten von Spinnstoffen	St 1000 DM	.	20 627	28 708	5
2954 12 300	Maschinen zum Spinnen, Dublieren oder Zwrnen, Spulen, Wickeln oder Haspeln von Spinnstoffen sowie Maschinen zum Vorbereiten von Spinnstoffgarnen für die Weberei, Wirkerei und Strickerei - zum Spinnen von Spinnstoffen	St 1000 DM	343 140 099	156 71 187	193 94 864	4
2954 12 500	- zum Dublieren oder Zwrnen von Spinnstoffen	St 1000 DM	.	.	104 32 112	4
2954 12 700	- zum Spulen, Wickeln oder Haspeln von Spinnstoffen (einschl. Schußspulmaschinen)	St 1000 DM	2 438 74 861	2 669 73 831	2 022 67 541	10
2954 12 903	- Schär-, Zettel-, Bäum-, Schlicht- u.a. Maschinen zum Vorbereiten von Spinnstoffgarnen für die Weberei, Wirkerei und Strickerei - - für Wirkerei und Strickerei	St 1000 DM	.	.	.	2
2954 12 909	- - für Weberei	St 1000 DM	159 39 155	45 16 423	65 19 313	4
2954 13 300	Webmaschinen - zum Herstellen von Geweben mit einer Breite von 30 cm oder weniger; zum Herstellen von Geweben mit einer Breite von mehr als 30 cm, mit Schußeintrag durch Webschützen	St 1000 DM	.	21 3 877	38 4 612	3
2954 13 500	- mit schützenlosem Schußeintrag zum Herstellen von Geweben, mit einer Breite von mehr als 30 cm	St 1000 DM	.	60 073	.	4
2954 14 303	Wirk-, Strick-, Nähwirk-, Gimpfen-, Tüll-, Spitzen-, Stick-, Posamentier-, Flecht-, Netzknüpf- und Tuftingmaschinen - Rundwirk- und Rundstrickmaschinen - - mit einem Zylinderdurchmesser von 165 mm oder weniger	St 1000 DM	.	.	.	1
2954 14 305	- - mit einem Zylinderdurchmesser von mehr als 165 mm	St 1000 DM	761 94 220	587 72 061	784 95 882	3
2954 14 533	- Flachwirk-, Flachstrick- und Nähwirkmaschinen - - Flachkullierwirk-, Flachstrick- und Nähwirkmaschinen (ohne Flachkettenwirkmaschinen) - - Flachstrickmaschinen und Flachkullierwirkmaschinen	St 1000 DM	.	.	.	2
2954 14 535	- - - Nähwirkmaschinen	St 1000 DM	.	.	.	1
2954 14 550	- Flachkettenwirkmaschinen (einschl. Rascheimaschinen)	St 1000 DM	364 110 602	297 80 829	.	3
2954 14 700	- Gimpfen-, Tüll-, Spitzen-, Stick-, Posamentier-, Flecht-, Netzknüpf- und Tuftingmaschinen	St 1000 DM	369 24 437	340 19 984	426 23 396	6
2954 15 300	Schaft-, Jacquard-, Kartenschlag-, Kartenkopier-, Kartenbindemaschinen und andere Hilfsmaschinen und -apparate für Spinnerei, Weberei, Wirkerei- und Strickereimaschinen - Schäft-, Jacquard-, Kartenschlag-, Kartenkopier-, Kartenbindemaschinen und Kartensparvorrichtungen	t 1000 DM	450 17 629	682 20 841	502 16 100	5



## 5 Produktion nach Güterarten - Deutschland

Melde-Nr.	Bezeichnung	Einheit	3. VJ 1998	2. VJ 1999	3. VJ 1999	3. VJ 1999 Anzahl Unternehmen
1	2	3	4	5	6	7
2954 15 500	- Andere Hilfsmaschinen und -apparate für Spinnerei-, Wirkerei-, Strickerei- und Webereimaschinen	t 1000 DM	64 3 740	50 3 050	69 4 183	3
2954 21 100	Maschinen und Apparate zum Herstellen oder Ausrüsten von Filz- oder Vliesstoffen; Maschinen und Apparate zum Waschen, Bleichen, Färben o.ä. Behandeln von Garnen, Geweben u.a. Spinnstoffwaren	t 1000 DM	2 728 56 276	2 057 41 161	2 873 69 377	11
2954 21 303	- Bügelmaschinen, Bügel- und Fixierpressen	St 1000 DM	8 545 10 336	.	.	2
2954 21 309	- - Andere Bügelmaschinen, Bügel- und Fixierpressen	St 1000 DM	379 16 447	210 10 675	199 10 430	5
2954 21 530	- Maschinen und Apparate zum Waschen, Bleichen oder Färben	St 1000 DM	342 66 160	255 55 702	237 61 747	11
2954 21 550	- - zum Färben	St 1000 DM	181 67 829	169 45 195	191 51 596	10
2954 21 700	- Maschinen und Apparate zum Auf- oder Abwickeln, Falten, Schneiden oder Auszacken von Geweben	St 1000 DM	836 24 587	805 25 758	753 21 918	16
2954 21 830	- Andere Maschinen und Apparate	St 1000 DM	.	.	.	2
2954 21 855	- - Maschinen zum Herstellen von Linoleum oder anderem Fußbodenbelag durch Beschichten von Geweben oder anderen Unterlagen	St 1000 DM	.	.	.	2
2954 21 857	- - - Maschinen oder Apparate zum Appretieren oder Ausrüsten; Maschinen zum Mangeln, Dämpfen, Formen, Entwässern	St 1000 DM	26 9 371	23 6 058	26 6 043	6
2954 21 859	- - - Andere Maschinen und Apparate, a.n.g.	St 1000 DM	99 15 649	97 14 934	88 14 859	8
2954 22 300	Maschinen für die chemische Reinigung; Trockner und Maschinen zum Waschen von Wäsche mit einem Fassungsvermögen an Trockenwäsche von mehr als 10 kg	St 1000 DM	477 19 308	700 24 718	573 19 643	5
2954 22 500	- Maschinen zum Waschen von Wäsche mit einem Fassungsvermögen an Trockenwäsche von mehr als 10 kg	St 1000 DM	.	.	.	1
2954 22 700	- Maschinen für die chemische Reinigung	St 1000 DM	952 130 504	579 87 129	552 109 216	9
2954 23 303	- Trockner für Garne, Gewebe oder andere Spinnstoffwaren	St 1000 DM	511 8 132	289 6 659	237 5 300	6
2954 23 305	- Nähautomaten, andere Nähmaschinen	St 1000 DM	272 12 955	182 9 973	.	3
2954 23 307	- - Nähautomaten	St 1000 DM	258 6 880	298 6 965	270 7 022	3
2954 23 533	- - - Stichgruppen-Nähautomaten	St 1000 DM	.	.	.	2
2954 23 535	- - - Nähautomaten mit automatischer Nähgutführung, mit selbsthergestelltem Oberteil	St 1000 DM	.	.	.	2
2954 23 539	- - - Nähautomaten mit automatischer Nähgutführung, zur Aufnahme eines bezogenen Oberteils vorgesehen	St 1000 DM	21 927	25 1 844	.	2
2954 23 533	- - - Andere Nähmaschinen	St 1000 DM	.	.	.	2
2954 23 535	- - - Steppstichnähmaschinen	St 1000 DM	.	.	.	2
2954 23 539	- - - mit horizontaler Greiferwelle	St 1000 DM	.	.	.	2
2954 23 539	- - - mit vertikaler Greiferwelle	St 1000 DM	.	.	.	2
2954 23 539	- - - Andere Steppstichnähmaschinen (z.B. Blindstich- und Handwerkernähmaschinen)	St 1000 DM	21 927	25 1 844	.	2

## 5 Produktion nach Güterarten - Deutschland

Melde-Nr.	Bezeichnung	Einheit	3. VJ 1998	2. VJ 1999	3. VJ 1999	3. VJ 1999 Anzahl Unternehmen
1	2	3	4	5	6	7
2954 23 553	- - - Andere Nähmaschinen (ohne Steppstichnähmaschinen) - - - Liniennahtnähmaschinen (auch Zick-Zack-Nähmaschinen)	St 1000 DM	.	.	.	2
2954 23 555	- - - Oberdecknaht-, Überwendling- und Sicherheitsnähmaschinen	St 1000 DM	.	.	.	2
2954 23 557	- - - Andere Kettenstichnähmaschinen	St 1000 DM	630 5 025	511 3 918	431 5 973	6
2954 23 559	- - - Andere Nähmaschinen und -apparate, a.n.g.	St 1000 DM	878 18 485	339 18 544	768 20 407	5
2954 30 300	Maschinen u. Apparate z. Aufbereiten, Gerben o. Bearbeiten v. Häuten, Fellen o. Leder; z. Herstellen o. Instandsetzen v. Schuhen o. Lederwaren (oh. Nähmaschinen) - zum Aufbereiten, Gerben oder Bearbeiten von Häuten, Fellen oder Leder	St 1000 DM	.	.	.	2
2954 30 500	- zum Herstellen oder Instandsetzen von Schuhen	St 1000 DM	1 154 12 172	1 119 11 285	1 223 8 587	13
2954 30 700	- Andere Maschinen und Apparate zum Herstellen und Instandsetzen von Lederwaren	St 1000 DM	.	.	.	1
2954 41 103	Teile und Zubehör für Spinnerei-, Weberei-, Wirkerei- und Strickereimaschinen oder deren Hilfsmaschinen oder -apparate - für Spinnereimaschinen oder deren Hilfsmaschinen und -apparate (ohne Spindeln, Spindelflügel, Spinnringe und Ringläufer, Rotorspinnaggregate und Teile dafür) - für Maschinen zum Düsenspinnen und Nachbehandeln von cellulosischen und synthetischen Fasern und Filamenten oder deren Hilfsmaschinen und -apparate	1000 DM	154 985	128 236	113 279	27
2954 41 109	- für andere Spinnereimaschinen oder deren Hilfsmaschinen oder -apparate	1000 DM	44 175	41 343	44 266	29
2954 41 300	- Spindeln, Spindelflügel, Spinnringe und Ringläufer, Rotorspinnaggregate und Teile dafür (auch Auflösewalzen)	t 1000 DM	875 54 720	750 49 481	714 46 533	7
2954 41 503	- Teile und Zubehör für Webmaschinen oder deren Hilfsmaschinen oder -apparate - Webschützen, Webeblätter, Weblitzen, Webschäfte	1000 DM	4 047	7 365	8 579	5
2954 41 509	- - Andere Teile und Zubehör für Webmaschinen oder deren Hilfsmaschinen oder -apparate	1000 DM	64 899	53 579	48 827	42
2954 41 700	- Teile und Zubehör für Wirk-, Strick-, Nähwirk-, Gimpfen-, Tüll-, Spitzen-, Stick-, Posamentier-, Flecht-, Netzwirk- und Tuftingmaschinen oder deren Hilfsmaschinen und -apparate	1000 DM	182 662	192 622	189 973	46
2954 42 103	Teile und Zubehör für andere Maschinen für das Textilgewerbe; Teile und Zubehör für Maschinen für das Bekleidungs- und Ledergerbergewerbe - für Maschinen zum Waschen von Wäsche, auch mit Trockenvorrichtung - für Maschinen mit einem Fassungsvermögen an Trockenwäsche von 10 kg oder weniger	1000 DM	16 302	15 545	15 622	10
2954 42 109	- für andere Maschinen zum Waschen von Wäsche	1000 DM	319	306	.	2

## 5 Produktion nach Güterarten - Deutschland

Melde-Nr.	Bezeichnung	Einheit	3. VJ 1998	2. VJ 1999	3. VJ 1999	3. VJ 1999 Anzahl Unternehmen
1	2	3	4	5	6	7
	- Teile u. Zubehör für Maschinen u. Apparate z. Waschen, Bleichen, Färben, Appretieren, Ausrüsten, Beschichten u. Imprägnieren, Trocknen, Reinigen, Bügeln u. Pressen					
2954 42 201	- - für Wäschetrockner mit einem Fassungsvermögen an Trockenwäsche von 10 kg oder weniger	1000 DM	971	3 631	5 473	4
2954 42 203	- - für andere Trockner für Garne, Gewebe und andere Spinnstoffwaren	1000 DM	13 443	9 249	11 595	7
2954 42 205	- - für Maschinen und Apparate zum Waschen, Bleichen, Färben, Appretieren, Ausrüsten, Beschichten und zum Auf- und Abwickeln, Falten, Schneiden von Geweben	1000 DM	46 092	46 480	50 577	25
2954 42 209	- - für andere Maschinen und Apparate	1000 DM	37 301	29 127	31 437	23
2954 42 303	- Nähmaschinennadeln	kg	.	.	.	2
	- - für Haushaltsnähmaschinen	1000 DM	.	.	.	
2954 42 309	- - für andere Nähmaschinen	kg	111 887	101 836	99 046	3
2954 42 500	- Möbel, Sockel und Deckel für Nähmaschinen sowie Teile dafür	1000 DM	27 296	26 585	24 791	
		t	.	.	.	2
2954 42 700	- Andere Nähmaschinenteile	1000 DM	14 329	12 456	14 722	13
2954 42 800	- Teile für Maschinen und Apparate zum Herstellen und Instandsetzen von Leder, Schuhen und Lederwaren	1000 DM	6 261	7 221	6 965	9
2954 50 000	Haushaltsnähmaschinen	St	.	.	.	2
		1000 DM	.	.	.	
2954 91 001	Installation von Maschinen für das Textil-, Bekleidungs- und Ledergewerbe					
	- von Spinnerei-, Weberei-, Strickerei- und Wirkereimaschinen	1000 DM	5 604	4 567	2 947	7
2954 91 003	- von Nähmaschinen und -automaten sowie Maschinen zum Herstellen von Leder, Schuhen und Lederwaren	1000 DM	-	.	.	1
2954 91 009	- von anderen Maschinen für das Textil- und Bekleidungsgewerbe	1000 DM	4 875	4 656	5 990	17
2954 92 000	Reparatur und Instandhaltung von Maschinen für das Textil-, Bekleidungs- und Ledergewerbe	1000 DM	20 729	20 986	30 007	42
	Maschinen und Apparate zum Her- oder Fertigstellen, Be- oder Verarbeiten von Halbstoff aus cellulosehaltigen Faserstoffen, Papier und Pappe					
	- Maschinen und Apparate zum Herstellen von Halbstoff aus cellulosehaltigen Faserstoffen, Papier oder Pappe und zum Fertigstellen von Papier oder Pappe					
2955 11 130	- - zum Herstellen von Halbstoff aus cellulosehaltigen Faserstoffen	St	106	62	79	4
		1000 DM	.	.	.	
2955 11 150	- - zum Herstellen von Papier oder Pappe	St	422	405	309	9
		1000 DM	.	61 561	392 111	
2955 11 170	- - zum Fertigstellen von Papier oder Pappe	St	.	.	.	5
		1000 DM	.	38 690	.	
	- Kombinierte Rollenschneide- und -wickelmaschinen, Längs- und Querschneider, Schnellschneider für Papier oder Pappe					
2955 11 330	- - Kombinierte Rollenschneide- und -wickelmaschinen	St	79	87	126	6
		1000 DM	63 717	26 427	49 817	
2955 11 350	- - Längs- und Querschneider	St	374	319	265	12
		1000 DM	103 321	65 411	47 988	
2955 11 370	- - Schnellschneider	St	1 685	1 601	.	2
		1000 DM	34 024	.	.	
	- Andere Schneidemaschinen für Papier oder Pappe					
2955 11 430	- - Dreischneider	St	.	.	.	1
		1000 DM	.	.	.	

## 5 Produktion nach Güterarten - Deutschland

Melde-Nr.	Bezeichnung	Einheit	3. VJ 1998	2. VJ 1999	3. VJ 1999	3. VJ 1999 Anzahl Unternehmen
1	2	3	4	5	6	7
2955 11 450	- - Andere Schneidemaschinen	St 1000 DM	15 890	19 620	18 168	9
2955 11 500	- Maschinen zum Herstellen von Tüten, Beuteln, Säcken oder Briefumschlägen	St 1000 DM	160 92 851	76 69 720	87 88 187	11
2955 11 600	- Maschinen zum Herstellen von Schachteln, Hülsten, Trommeln o.ä., nicht durch Formpressen hergestellten Behältnissen	St 1000 DM	160 36 973	157 29 162	167 38 042	13
2955 11 700	- Maschinen zum Formpressen von Waren aus Papierhalbstoff, Papier oder Pappe	St 1000 DM	30 405	16 938	21 119	7
2955 11 800	- Andere Maschinen und Apparate zum Be- und Verarbeiten von Papierhalbstoff, Papier oder Pappe	St 1000 DM	9 225 82 468	9 564 87 770	8 452 66 774	28
2955 12 300	Teile für Maschinen und Apparate für das Papiergewerbe - zum Herstellen von Halbstoff aus celluloselhaltigen Faserstoffen	1000 DM	23 488	22 145	19 788	7
2955 12 530	- zum Her- oder Fertigstellen von Papier oder Pappe - - zum Herstellen von Papier oder Pappe	1000 DM	89 966	88 685	142 831	30
2955 12 550	- - zum Fertigstellen von Papier oder Pappe	1000 DM	19 836	15 247	29 150	12
2955 12 700	- zum Be- oder Verarbeiten von Papierhalbstoff, Papier oder Pappe	1000 DM	83 196	73 329	86 960	65
2955 91 000	Installation von Maschinen für das Papiergewerbe	1000 DM	37 073	27 722	88 920	34
2955 92 000	Reparatur und Instandhaltung von Maschinen für das Papiergewerbe	1000 DM	32 176	26 888	33 750	39
2956 11 100	Buchbindereimaschinen und -apparate - Falzmaschinen	St 1000 DM	2 450 70 988	2 336 67 738	2 308 58 825	7
2956 11 300	- Zusammentragmaschinen	St 1000 DM	116 7 574	144 14 390	97 13 907	5
2956 11 500	- Faden-, Draht- und Klammerheftmaschinen	St 1000 DM	17 016	23 554	24 922	4
2956 11 700	- Klebebindemaschinen	St 1000 DM	15 3 539	29 .	28 5 632	4
2956 11 900	- Andere Buchbindereimaschinen und -apparate	St 1000 DM	81 629	69 528	70 506	13
2956 12 300	Setzmaschinen; Maschinen zum Schriftgießen oder zum Zurichten oder Herstellen von Druckformen - Fotosetzmaschinen	St 1000 DM	-	-	-	-
2956 12 500	- Andere Setzmaschinen, -apparate und -geräte; andere Maschinen zum Schriftgießen oder zum Zurichten oder Herstellen von Klischees oder Druckformen	St 1000 DM	823 19 153	671 10 145	834 13 080	3
2956 13 300	Offsetdruckmaschinen und -apparate - Rollenoffsetmaschinen und -apparate	St 1000 DM	68 305 151	91 784 595	67 468 026	8
2956 13 530	- Bogenoffsetdruckmaschinen und -apparate - - für ein Papierformat von 52 x 74 cm oder weniger (ohne solche für ein Papierformat von 22 x 36 cm oder weniger)	St 1000 DM	3 572 298 756	4 094 257 008	3 331 227 300	5
2956 13 550	- - für ein Papierformat von mehr als 52 x 74 cm, jedoch weniger als 74 x 107 cm	St 1000 DM	.	506 752 512	439 778 538	3
2956 13 570	- - für ein Papierformat von 74 x 107 cm oder mehr	St 1000 DM	.	.	.	2
2956 14 100	Andere Druckmaschinen und -apparate, a.n.g.; Hilfsmaschinen und -apparate für Druckmaschinen - Rollenhochdruckmaschinen und -apparate	St 1000 DM	-	-	-	-
2956 14 300	- Flexodruckmaschinen und -apparate	St 1000 DM	83 93 262	83 45 186	63 87 113	9
2956 14 500	- Tiefdruckmaschinen und -apparate	St 1000 DM	.	66 027	.	3

## 5 Produktion nach Güterarten - Deutschland

Melde-Nr.	Bezeichnung	Einheit	3. VJ 1998	2. VJ 1999	3. VJ 1999	3. VJ 1999 Anzahl Unternehmen
1	2	3	4	5	6	7
2956 14 700	- Hilfsmaschinen und -apparate für Druckmaschinen	St 1000 DM	10 599 116 105	12 619 123 311	9 899 122 459	24
2956 14 930	- Andere Druckmaschinen und -apparate (z.B. Rotationsmaschinen)	St 1000 DM	.	30 2 449	.	1
2956 14 950	- - zum Bedrucken von Spinnstoffen	St 1000 DM	1 824 68 681	1 862 103 210	1 970 127 168	19
2956 15 300	- - Andere Druckmaschinen und Apparate, a.n.g.	St 1000 DM	33 381	38 481	34 762	22
2956 15 500	Teile für Buchbinderei-, Setz- und Druckmaschinen	1000 DM	.	.	.	5
2956 15 700	- für Buchbindereimaschinen und -apparate	1000 DM	236 239	257 824	267 825	77
2956 21 000	- für Maschinen zum Setzen, Schriftgießen oder zum Zurichten oder Herstellen von Druckformen	1000 DM	24 378 6 678	7 604	6 287	4
2956 22 330	Wäscheschleudern	St 1000 DM	43 22 295	30 9 008	47 18 362	5
2956 22 350	Trockner für Holz, Papierhalbstoff, Papier oder Pappe und andere Erzeugnisse, für gewerbliche Zwecke	St 1000 DM	42 36 621	23 887	.	3
2956 22 503	- Trockner für Holz, Papierhalbstoff, Papier oder Pappe	St 1000 DM	104 8 500	206 5 115	193 8 848	6
2956 22 505	- - für Holz	St 1000 DM	52 083	406 44 207	574 42 549	10
2956 22 507	- - für Papierhalbstoff, Papier oder Pappe	St 1000 DM	198 33 635	211 42 999	179 27 077	9
2956 22 509	- - für Nahrungsmittel	St 1000 DM	2 327 79 149	2 584 72 897	2 469 60 344	18
2956 23 130	- - für chemische Erzeugnisse und für Erzeugnisse aus Kunststoff oder Kautschuk	St 1000 DM	24 26 252	33 27 375	28 23 566	3
2956 23 150	- - für lackierte Erzeugnisse (ohne elektrisch beheizte Infrarot-Trockenöfen), (z.B. Kammer- und Durchlauföfen)	St 1000 DM	1 024 264 481	1 004 363 611	1 035 261 605	32
2956 23 330	- - für andere Erzeugnisse, a.n.g.	St 1000 DM	89 96 321	96 109 697	106 121 640	13
2956 23 350	Maschinen und Apparate zum Be- oder Verarbeiten von Kautschuk oder Kunststoffen oder zum Herstellen von Waren daraus, a.n.g.	St 1000 DM	906 66 860	738 55 353	699 62 323	10
2956 23 400	- Spritzgießmaschinen	St 1000 DM	41 .	59 25 720	59 22 484	5
2956 23 500	- - für Kautschuk	St 1000 DM	363 78 994	316 70 760	323 84 130	17
2956 23 600	- - für Kunststoffe	St 1000 DM	153 16 267	6 637	.	4
2956 23 730	- Extruder	St 1000 DM	200 93 681	200 69 674	238 89 120	10
2956 23 750	- - für Kautschuk	St 1000 DM	.	.	.	.

## 5 Produktion nach Güterarten - Deutschland

Melde-Nr.	Bezeichnung	Einheit	3. VJ 1998	2. VJ 1999	3. VJ 1999	3. VJ 1999 Anzahl Unternehmen
1	2	3	4	5	6	7
2956 23 853	- - - Andere Maschinen und Apparate zum Be- und Verarbeiten von Kautschuk oder Kunststoffen	St	2 382	2 241	2 339	24
	- - - Zerkleinerungsmaschinen, Mischer, Kneten und Rührwerke	1000 DM	173 965	70 939	92 758	
2956 23 859	- - - Andere Maschinen und Apparate (z.B. Schneid-, Schäl-, Spalt- und Stanzmaschinen)	St				48
		1000 DM	123 669	113 847	188 629	
2956 24 130	Gießerei-Formkästen; Grundplatten für Formen; Gießereimodelle; Formen für Metalle, Hartmetalle, Glas, mineralische Stoffe, Kautschuk oder Kunststoffe	St		1 963	8 021	23
	- Gießerei-Formkästen; Grundplatten für Formen; Gießereimodelle	1000 DM	51 897	52 393	43 968	
2956 24 150	- - Gießerei-Modelle aus Holz	St	5 457	5 040	4 318	51
		1000 DM	34 719	35 843	33 363	
2956 24 200	- Formen zum Druckgießen für Metalle oder Hartmetalle (einschl. Spritzgießen)	St	2 856	2 453	2 772	79
		1000 DM	95 312	101 021	98 960	
2956 24 300	- Andere Formen für Metalle oder Hartmetalle (z.B. Kokillen)	St				30
		1000 DM	57 478	84 781	81 296	
2956 24 500	- Formen für Glas	St	92 339	107 274	120 231	16
		1000 DM	34 368	32 452	30 950	
2956 24 600	- Formen für mineralische Stoffe	St				10
		1000 DM	33 039	33 855	31 546	
2956 24 730	- Formen zum Spritzgießen oder Formpressen für Kautschuk oder Kunststoffe	St	2 086	9 689	5 610	32
	- - für Kautschuk	1000 DM	39 427	34 378	36 565	
2956 24 750	- - für Kunststoffe	St	79 557	79 329	175 174	447
		1000 DM	523 808	485 469	523 281	
2956 24 800	- Andere Formen für Kautschuk oder Kunststoffe (ohne Spritzgieß- und Formpreßwerkzeuge)	St		32 417	25 513	99
		1000 DM	141 426	146 482	155 786	
2956 25 100	Maschinen mit eigener Funktion, a.n.g.	St				1
	- Maschinen und Apparate für die Isotopentrennung und Teile dafür	1000 DM	.	.	.	
2956 25 200	- Maschinen zum Zusammenbauen von mit Glaskolben oder Glasröhren ausgestatteten elektrischen Lampen, Elektronenröhren oder Blitzlampen	St	-	-	-	-
		1000 DM	-	-	-	
2956 25 300	- Maschinen zum Herstellen oder Warmbearbeiten von Glas oder Glaswaren	St	320	1 272		18
		1000 DM	36 852	36 205	35 146	
2956 25 503	- Maschinen zum Herstellen von Bindfäden, Seilen, Tauen oder Kabeln	St	330	187	176	9
	- - von Drahtseilen und Kabeln	1000 DM	31 129	35 010	24 185	
2956 25 505	- - von Bindfäden, Seilen, Tauen	St	-	-	.	1
		1000 DM	-	-	.	
2956 25 633	- Maschinen zum Behandeln von Metallen; zum Mischen, Kneten, Mahlen u.ä. von Stoffen aller Art, a.n.g.	St	1 316	969	940	18
	- - - zur Oberflächenvorbehandlung	1000 DM	87 479	100 284	91 761	
2956 25 635	- - - zur Oberflächenbehandlung oder -veredlung	St	1 339	1 267	1 217	34
		1000 DM	149 218	159 902	233 563	
2956 25 639	- - - Andere Maschinen zum Behandeln von Metallen (z.B. Spulenwickelmaschinen für elektrotechnische Zwecke)	St	427	976	874	17
		1000 DM	33 188	58 306	39 930	

5 Produktion nach Güterarten - Deutschland

Melde-Nr.	Bezeichnung	Einheit	3. VJ 1998	2. VJ 1999	3. VJ 1999	3. VJ 1999 Anzahl Unternehmen
1	2	3	4	5	6	7
2956 25 651	-- Maschinen zum Mischen, Kneten, Mahlen, Zerkleinern, Sieben, Sichten, Homogenisieren, Emulgieren oder Rühren, a.n.g. für die pharmazeutische Industrie	St 1000 DM	12 292 36 951	9 298 35 563	9 474 33 786	15
2956 25 653	-- für die chemische Industrie	St 1000 DM	2 336 57 965	1 769 57 061	1 878 56 537	24
2956 25 659	-- für andere Industrien	St 1000 DM	1 718 99 474	1 341 62 139	1 352 86 251	31
2956 25 730	- Schreitender hydraulischer Grubenausbau, Mehrzweck-Industrieroboter, Zentralschmiersysteme - Schreitender hydraulischer Grubenausbau	St 1000 DM	.	.	.	1
2956 25 750	-- Mehrzweck-Industrieroboter	St 1000 DM	1 631 138 415	1 820 158 261	1 926 161 707	14
2956 25 770	-- Zentralschmiersysteme	St 1000 DM	19 596 29 355	24 224 30 888	23 582 27 608	9
2956 25 931	- Andere Maschinen, Apparate und Geräte mit eigener Funktion (z.B. hydropneumatische Akkumulatoren usw.) - für die automatisierte Montagetechnik - Montagemaschinen (mit manuellen Tätigkeiten im mechanisierten Montageablauf integriert)	St 1000 DM	2 186 171 304	2 404 219 783	2 499 206 392	77
2956 25 933	-- Montageautomaten (ohne manuelle Tätigkeiten im Montageablauf)	St 1000 DM	1 501 295 758	1 422 254 899	1 599 336 591	57
2956 25 935	-- Montagelinien (verkettete mechanisierte und/oder automatisierte Einzelmontage- bzw. Montageroboterstationen)	St 1000 DM	502 287 286	503 181 582	519 247 245	47
2956 25 939	-- Aufbaueinheiten (ständerlose Maschinen, die zur Ergänzung einer vorhandenen oder unter Verwendung eines Trägergestells bzw. einer Basiseinheit für den Grundaufbau von Montageeinrichtungen dienen), Kennzeichnungseinheiten zum Prägen, Signieren usw.	St 1000 DM	5 982 58 147	5 351 55 338	5 658 58 109	12
2956 25 951	-- für die automatisierte Handhabung -- Handhabungsgeräte (Bewegungsachsen nicht frei programmierbar) für die automatische Zufuhr und Entnahme von Material, Werkstücken und Werkzeugen	St 1000 DM	193 938	219 136	208 629	70
2956 25 953	-- Manipulatoren (manuell gesteuerte Bewegungseinrichtungen, ferngesteuerte Manipulatoren)	St 1000 DM	25 457	20 657	20 494	10
2956 25 959	-- Greif- u. Spanneinrichtungen (z.B. Greif- u. Spannwerkzeuge, Werkstückaufnahmen u. -träger, Werkzeugaufnahmen u. -wechseleinrichtungen für Handhabungsgeräte, Manipulatoren u. Industrieroboter)	St 1000 DM	171 642 96 120	162 723 59 326	163 014 86 948	19
2956 25 971	-- Andere Maschinen, Apparate und Geräte -- für die anorganische Chemie	St 1000 DM	2 270 71 288	1 741 62 416	1 736 172 797	16
2956 25 973	-- für die organische Chemie	St 1000 DM	667 58 183	695 62 081	557 57 060	18
2956 25 975	-- für allgemeine chemische Zwecke	St 1000 DM	12 468 68 441	11 946 92 088	12 237 66 402	29
2956 25 978	-- Andere Maschinen, Apparate und Geräte	St 1000 DM	2 238 186 785 149	1 862 790 799 039	1 545 892 796 047	227

## 5 Produktion nach Güterarten - Deutschland

Melde-Nr.	Bezeichnung	Einheit	3. VJ 1998	2. VJ 1999	3. VJ 1999	3. VJ 1999 Anzahl Unternehmen
1	2	3	4	5	6	7
2956 26 300	Teile für Maschinen für sonstige bestimmte Wirtschaftszweige, a.n.g. - Teile für Maschinen zum Zusammenbauen, Herstellen oder Warmbearbeiten von Glas oder Glaswaren	1000 DM	44 546	44 087	33 763	28
2956 26 500	- Teile für Maschinen und Apparate zum Be- oder Verarbeiten von Kautschuk oder Kunststoffen oder zum Herstellen von Waren daraus	1000 DM	359 450	338 179	341 270	182
2956 26 701	- Teile für andere Maschinen, Apparate und Geräte mit eigener Funktion für sonstige bestimmte Wirtschaftszweige - für die Span- oder Faserplattenherstellung und Holz- oder Korkbehandlung	1000 DM	14 459	20 854	15 997	11
2956 26 703	- für den Straßen-, Hoch- oder Tiefbau oder für ähnliche Arbeiten, a.n.g.	1000 DM	93 785	97 045	89 066	34
2956 26 705	- für die chemische Industrie, a.n.g.	1000 DM	54 714	49 934	53 243	48
2956 26 707	- für die automatisierte Montagetechnik und Handhabung	1000 DM	129 292	115 778	141 811	106
2956 26 709	- für andere Maschinen, a.n.g.	1000 DM	746 035	744 797	723 732	440
2956 91 001	Installation von Maschinen für sonstige bestimmte Wirtschaftszweige, a.n.g. - von Maschinen für das Druckgewerbe	1000 DM	57 122	51 589	62 794	22
2956 91 002	- von Maschinen zum Be- oder Verarbeiten von Kautschuk oder Kunststoffen und Waren daraus	1000 DM	30 549	19 953	27 845	38
2956 91 003	- von Maschinen zum Herstellen oder Warmbearbeiten von Glas oder Glaswaren	1000 DM	712	1 074	1 113	3
2956 91 005	- von Maschinen für die automatisierte Montagetechnik und Handhabung	1000 DM	37 436	38 003	39 224	34
2956 91 007	- von Maschinen, Apparaten und Geräten für die chemische Industrie	1000 DM	42 632	53 308	30 028	25
2956 91 009	- von anderen Maschinen für sonstige bestimmte Wirtschaftszweige, a.n.g.	1000 DM	209 866	188 538	181 781	121
2956 92 000	Reparatur und Instandhaltung von Maschinen für sonstige bestimmte Wirtschaftszweige, a.n.g.	1000 DM	265 918	305 374	269 239	429
2960 13 300	Revolver, Pistolen, Gewehre und andere Waffen - Revolver und Pistolen (ohne Schreckschuß-, Leucht-, Starterpistolen und -revolver u.ä. Geräte)	St 1000 DM	29 299 13 568	45 875 22 368	33 738 16 923	6
2960 13 501	- Jagd- und Sportgewehre (auch Vorderlader) - Sportgewehre (Kleinkaliber)	St 1000 DM	1 288 1 676	1 646 2 432	1 495 2 163	5
2960 13 503	- Büchsen	St 1000 DM	5 196 7 734	5 422 6 926	5 445 7 089	3
2960 13 505	- Flinten (einschl. kombinierter Jagdwaffen)	St 1000 DM	2 066 7 234	1 827 7 220	1 834 6 300	5
2960 13 509	- Andere Jagd- und Sportwaffen (z.B. Vorderlader)	St 1000 DM	.	4 220	14 829 6 212	4
2960 13 700	- Andere Feuerwaffen u.ä. Geräte (z.B. Schreckschuß-, Leucht-, Reizstoff-, Starterpistolen und -revolver, Bolzenviehtötungsapparate u.ä.)	St 1000 DM	66 154 7 495	54 431 6 059	70 719	3
2960 13 900	- Andere Waffen (z.B. Feder-, Luft-, Gasdruckwaffen, Schlagstöcke usw.; ohne Säbel, Bajonette u.ä. blanke Waffen)	t 1000 DM	44 8 253	49 9 635	48 9 229	6



## 5 Produktion nach Güterarten - Deutschland

Melde-Nr.	Bezeichnung	Einheit	3. VJ 1998	2. VJ 1999	3. VJ 1999	3. VJ 1999 Anzahl Unternehmen
1	2	3	4	5	6	7
2960 14 103	Patronen u.a. Munition und Geschosse, Teile dafür - Kartuschen für Bolzensetz- oder Nietwerkzeuge oder für Viehtötungsapparate, Teile dafür - Kartuschen für Bolzensetz- oder Nietwerkzeuge oder für Viehtötungsapparate	1000 St 1000 DM	. .	. .	. .	2
2960 14 109	- - Teile für Kartuschen	1000 St 1000 DM	- -	- -	- -	-
2960 14 301	- Patronen für Gewehre, Revolver und Pistolen für zivile Zwecke, Teile dafür - Patronen für Gewehre, Revolver und Pistolen für zivile Zwecke	1000 St 1000 DM	70 385 .	75 847 .	81 723 .	3
2960 14 303	- - Teile für Patronen für zivile Zwecke	1000 St 1000 DM	- -	- -	- -	-
2960 14 701	- Andere Munition und Geschosse - - Andere Munition und Geschosse für zivile Zwecke	1000 St 1000 DM	5 431 .	. .	. .	2
2960 15 300	Teile und Zubehör für Waffen - Teile und Zubehör für Revolver, Pistolen u.a. Waffen für zivile Zwecke	1000 DM	7 488	11 540	10 390	11
2971 11 103	Kühl-, Gefrierschränke, Tiefkühltruhen - Kombinierte Kühl- und Gefrierschränke mit gesonderten Außentüren - - für den Einbau	St 1000 DM	. .	. .	. .	2
2971 11 109	- - Andere kombinierte Kühl- und Gefrierschränke	St 1000 DM	94 793 81 470	90 994 74 300	81 042 68 256	3
2971 11 333	- Haushaltskühlschränke - - Haushaltskühlschränke (ohne Einbaukühlschränke) (einschl. Absorberkühlschränken) - - Tischkühlschränke	St 1000 DM	99 120 43 961	109 984 46 740	93 846 38 574	4
2971 11 339	- - - Andere Haushaltskühlschränke	St 1000 DM	106 466 49 750	144 961 71 212	114 905 58 364	5
2971 11 350	- - Einbaukühlschränke	St 1000 DM	306 955 165 306	308 415 155 493	295 754 147 205	4
2971 11 500	- Gefrier- und Tiefkühltruhen mit einem Inhalt von 800 l oder weniger	St 1000 DM	. .	. .	. .	1
2971 11 700	- Gefrier- und Tiefkühlschränke mit einem Inhalt von 900 l oder weniger	St 1000 DM	174 395 107 806	168 666 102 603	157 852 96 027	5
2971 12 000	Haushaltsgeschirrspülmaschinen Maschinen zum Waschen von Wäsche und Wäschetrockner, mit einem Fassungsvermögen an Trockenwäsche von 10 kg oder weniger	St 1000 DM	840 560 556 768	876 487 562 839	860 474 553 399	4
2971 13 303	- Waschvollautomaten - Frontlader, mit einem Fassungsvermögen bis 6 kg	St 1000 DM	673 536 647 225	695 093 660 873	683 774 660 844	6
2971 13 305	- - Toplader, mit einem Fassungsvermögen bis 6 kg	St 1000 DM	92 054 82 651	68 229 61 018	82 217 70 447	3
2971 13 309	- - Andere Waschvollautomaten, mit einem Fassungsvermögen von mehr als 6 kg bis 10 kg	St 1000 DM	. .	. .	. .	1
2971 13 500	- - Andere Waschmaschinen	St 1000 DM	. .	. .	. .	2
2971 13 700	- Wäschetrockner	St 1000 DM	229 698 168 370	209 943 164 841	257 865 190 385	5
2971 14 000	Decken aus Gewebe mit elektrischer Heizvorrichtung	St 1000 DM	. .	. .	. .	2
2971 15 330	Ventilatoren und Abzugshauben - Ventilatoren mit eingebautem Elektromotor mit einer Leistung von 125 W oder weniger - - Deckenventilatoren	St 1000 DM	- -	. .	. .	1
2971 15 350	- - Andere Ventilatoren	St 1000 DM	84 433	75 744	78 046	7

## 5 Produktion nach Güterarten - Deutschland

Melde-Nr.	Bezeichnung	Einheit	3. VJ 1998	2. VJ 1999	3. VJ 1999	3. VJ 1999 Anzahl Unternehmen
1	2	3	4	5	6	7
2971 15 500	- Abzugshauben mit einer größten horizontalen Seitenlänge von 120 cm oder weniger	St 1000 DM	61 208	57 022	65 928	9
	Staubsauger und elektromechanische Haushaltsgeräte, mit eingebautem Elektromotor					
2971 21 130	- Staubsauger	St 1000 DM	1 301 039 250 740	1 272 503 273 520	1 398 395 286 550	11
2971 21 150	- - für eine Spannung von 110 V oder mehr	St 1000 DM	103 026 6 555	50 920 2 435	102 461 5 757	4
2971 21 300	- - für eine Spannung von weniger als 110 V (einschl. Akku-Staubsaugern)	St 1000 DM	.	.	.	2
2971 21 300	- Böhnergeräte	St 1000 DM	.	.	.	2
2971 21 500	- Küchenabfallzerkleinerer	St 1000 DM	-	-	-	-
2971 21 700	- Lebensmittelzerkleinerungs- und -mischgeräte (Küchenmaschinen); Frucht- und Gemüsepressen	St 1000 DM	445 598 31 354	216 611 16 843	259 921 16 435	7
2971 21 800	- Andere elektromechanische Haushaltsgeräte (z.B. Schneidemaschinen), a.n.g.	St 1000 DM	193 148	177 676	206 485	14
2971 22 300	- Elektrische Rasierapparate, Haarschneide- und Schermaschinen	St 1000 DM	.	.	.	2
2971 22 300	- Rasierapparate	St 1000 DM	.	.	.	2
2971 22 500	- Haarschneide- und Schermaschinen	St 1000 DM	.	16 506	.	7
	Elektrische Haar- und Händetrockner, Bügeleisen					
2971 23 130	- Elektrische Trocknerhauben, andere Haartrockner	St 1000 DM	14 947 3 853	22 196	22 388	4
2971 23 150	- - Trocknerhauben, auch wandbefestigte	St 1000 DM	31 309 584	33 546 795	54 401 1 011	4
2971 23 300	- - Andere Haartrockner	St 1000 DM	209 307 5 218	141 793 2 524	263 373 5 353	4
2971 23 500	- Andere Elektrowärmegegeräte zur Haarpflege	St 1000 DM	15 547 3 015	14 519 2 421	10 716 2 650	3
2971 23 500	- Elektrische Händetrockner	St 1000 DM	.	.	.	1
2971 23 730	- Elektrische Bügeleisen	St 1000 DM	.	.	.	1
2971 23 730	- - Dampf bügeleisen	St 1000 DM	.	.	.	1
2971 23 750	- - Andere Bügeleisen	St 1000 DM	-	-	-	-
2971 24 300	- - Andere Elektrowärmegegeräte	St 1000 DM	1 428 447 50 078	957 589 37 802	1 331 948 48 958	9
2971 24 300	- Kaffee- und Teemaschinen	St 1000 DM	103 592 3 490	105 817 3 190	55 371 2 162	3
2971 24 500	- Brotröster (Toaster)	St 1000 DM	19 476 1 659	23 849 2 211	17 305 1 729	9
2971 24 700	- Warmhalteplatten	St 1000 DM	.	.	.	2
2971 24 930	- - Andere Elektrowärmegegeräte für den Haushalt, a.n.g.	St 1000 DM	254	.	.	2
2971 24 950	- - Elektrische Friteusen	St 1000 DM	968 113 39 184	793 484 35 656	635 330 31 355	17
	Elektrische Warmwasserbereiter und Tauchsieder					
2971 25 300	- Durchlauferhitzer	St 1000 DM	191 777 67 348	200 762 70 280	200 534 68 252	7
2971 25 500	- - Andere elektrische Warmwasserbereiter, a.n.g.	St 1000 DM	1 002 137 76 544	735 906 70 042	1 263 346 78 890	17
2971 25 700	- Tauchsieder	St 1000 DM	.	.	.	2
	Elektrische Geräte zum Raum- oder Bodenheizen oder zu ähnlichen Zwecken					
2971 26 300	- Elektrische Speicherheizgeräte	St 1000 DM	121 501 84 689	63 633 38 854	102 391 61 334	8
2971 26 530	- Elektrische Radiatoren, Konvektoren, elektrische Heizgeräte mit eingebautem Ventilator	St 1000 DM	92 190 8 278	3 090 276	48 529 4 585	4
2971 26 530	- - Radiatoren mit Flüssigkeitsumlauf	St 1000 DM	.	.	.	4

## 5 Produktion nach Güterarten - Deutschland

Melde-Nr.	Bezeichnung	Einheit	3. VJ 1998	2. VJ 1999	3. VJ 1999	3. VJ 1999 Anzahl Unternehmen
1	2	3	4	5	6	7
2971 26 550	- - Konvektoren	St 1000 DM	.	.	.	1
2971 26 570	- - Elektrische Heizgeräte mit eingebautem Ventilator	St 1000 DM	399 949 11 681	.	.	5
2971 26 900	- Andere elektrische Heizgeräte	St 1000 DM	576 324 22 268	481 571 16 162	639 256 23 964	22
2971 27 000	Mikrowellengeräte	St 1000 DM	.	.	.	1
2971 28 100	- Elektrische Vollherde	St 1000 DM	302 761 210 823	253 147 179 341	271 836 201 802	11
2971 28 330	- - zum Einbau	St 1000 DM	1 014 481 224 815	1 328 402 237 741	1 251 819 243 070	10
2971 28 350	- - Elektrische Einzel- oder Mehrfachkochplatten und Kochmulden	St 1000 DM	.	.	.	2
2971 28 500	- Elektrische Grillgeräte und Bratgeräte	St 1000 DM	251 020 20 976	468 505 28 760	312 491 17 504	10
2971 28 700	- Elektrische Einbau-Backöfen	St 1000 DM	107 079 95 945	114 135 101 428	126 405 115 218	8
2971 28 900	- Andere elektrische Öfen	St 1000 DM	.	.	.	1
2971 29 000	Elektrische Heizwiderstände	t 1000 DM	4 397 76 255	4 883 77 998	4 849 75 689	22
2971 30 300	- für elektrische Haushaltsgeräte	1000 DM	141 780	127 682	129 509	32
2971 30 500	- für elektrische Rasierapparate, Haarschneide- und Schermaschinen	1000 DM	.	.	.	3
2971 30 700	- für Elektrowärmegeräte für den Haushalt	1000 DM	65 157	55 670	57 440	31
2972 11 133	- - Back-, Brat-, Grill-, Kochgeräte und Warmhalteplatten, aus Eisen oder Stahl; Koch- und Heizgeräte, aus Kupfer	St 1000 DM	8 408 6 364	5 992 4 955	4 417 3 994	6
2972 11 135	- - Gas-Einbauherde und -backöfen	St 1000 DM	11 761 8 324	8 755 5 947	9 042 6 683	4
2972 11 153	- - Andere Koch- u.ä. Geräte für Feuerung mit gasförmigen Brennstoffen (oder mit Gas u.ä.)	St 1000 DM	12 295 3 841	8 920 3 053	8 149 2 942	5
2972 11 159	- - Gas-Kochmulden und -felder	St 1000 DM	.	.	.	1
2972 11 300	- - Andere Kochgeräte und dgl. für den Haushalt	St 1000 DM	.	.	.	1
2972 11 530	- Back-, Koch- u.ä. Geräte für Feuerung mit flüssigen Brennstoffen, aus Eisen oder Stahl	St 1000 DM	936	402 181	1 349 483	3
2972 11 550	- Back-, Koch- u.ä. Geräte für Feuerung mit festen Brennstoffen, aus Eisen oder Stahl	St 1000 DM	2 265 1 294	1 150 630	837 585	4
2972 11 700	- - Herde	St 1000 DM	.	.	.	2
2972 12 330	- - Andere Back-, Koch- u.ä. Geräte für Feuerung mit festen Brennstoffen	St 1000 DM	.	.	.	2
2972 12 330	- Koch- und Heizgeräte, aus Kupfer, Teile dafür	St 1000 DM	-	-	-	-
2972 12 330	- Heizgeräte u.ä. nichtelektrische Haushaltsgeräte, aus Eisen oder Stahl	St 1000 DM	-	-	-	-
2972 12 330	- Heizgeräte u.ä. nichtelektrische Haushaltsgeräte für Feuerung mit gasförmigen Brennstoffen	St 1000 DM	62 918 58 294	62 820 51 021	47 477 49 960	10
2972 12 330	- mit eigener Abgasabführung	St 1000 DM	62 918 58 294	62 820 51 021	47 477 49 960	10

## 5 Produktion nach Güterarten - Deutschland

Melde-Nr.	Bezeichnung	Einheit	3. VJ 1998	2. VJ 1999	3. VJ 1999	3. VJ 1999 Anzahl Unternehmen
1	2	3	4	5	6	7
2972 12 350	-- nicht mit eigener Abgasabführung	St 1000 DM	910 2 479	.	712 .	3
	- Heizgeräte u.ä. nichtelektrische Haushaltsgeschirre für Feuerung mit flüssigen Brennstoffen					
2972 12 530	-- mit eigener Abgasabführung	St 1000 DM	16 666 8 563	6 467 4 884	11 828 6 724	7
2972 12 550	-- nicht mit eigener Abgasabführung	St 1000 DM	-	-	-	-
2972 12 700	- Heizgeräte u.ä. nichtelektrische Haushaltsgeschirre für Feuerung mit festen Brennstoffen	St 1000 DM	16 273 19 390	12 008 17 579	12 587 15 743	11
2972 13 000	Nichtelektrische Heifluterzeuger und -verteiler, mit motorbetriebenen Ventilator oder Geblse, Teile dafr, aus Eisen oder Stahl	St 1000 DM				18
	Nichtelektrische Durchlauferhitzer und Heiwasserspeicher (z.B. Gasdurchlauferhitzer, Solarkollektoren u.ä.)					
2972 14 003	- mit Gasbeheizung	St 1000 DM	223 814 329 123	255 471 299 495	245 095 302 728	4
2972 14 005	- mit lbeheizung oder fr Feuerung mit festen Brennstoffen	St 1000 DM	1 785 1 148	3 951 3 053	2 729 1 414	4
2972 14 009	- mit sonstiger Beheizung (z.B. Solarkollektoren)	St 1000 DM	7 149 6 933	15 691 16 702	14 473 17 795	5
2972 20 000	Teile fr fen, Kochgerte, Warmhalteplatten u.ä. nichtelektrische Haushaltsgeschirre, aus Eisen oder Stahl	1000 DM	37 472	37 884	44 195	27
2999 00 000	Veredlung von Erzeugnissen dieser Gterabteilung	1000 DM	188 207	146 679	132 273	198
	Bromaschinen, Datenverarbeitungsgerte und -einrichtungen					
3001 11 000	Schreibautomaten und Textverarbeitungsmaschinen	St 1000 DM	-	-	-	-
3001 12 000	Andere Schreibmaschinen	St 1000 DM	.	.	.	1
	Rechen- und Abrechnungsmaschinen, Registrierkassen, Frankier-, Fahrkarten- oder Eintrittskarten-Ausgabemaschinen u.ä. Maschinen, mit Rechenwerk					
3001 13 200	- Rechenmaschinen	St 1000 DM	-	-	-	-
3001 13 300	- Abrechnungsmaschinen	St 1000 DM	.	.	.	1
3001 13 500	- Registrierkassen, auch Scannerkassen	St 1000 DM	.	7 704 29 761	7 420 32 202	5
3001 13 700	- Frankiermaschinen, Fahrkarten- oder Eintrittskarten-Ausgabemaschinen u.ä. Maschinen, mit Rechenwerk	St 1000 DM	71 115	89 177	89 733	3
	Teile und Zubehr fr Schreibautomaten, Textverarbeitungsmaschinen, Schreibmaschinen, Rechen- und Abrechnungsmaschinen u.ä. Bromaschinen					
	- Teile und Zubehr fr Schreibautomaten, Textverarbeitungsmaschinen und Schreibmaschinen					
3001 14 303	-- Zusammengesetzte elektronische Schaltungen (Baugruppen)	1000 DM	-	-	-	-
3001 14 305	-- Andere Teile und Zubehr	1000 DM	.	.	.	2
	Teile und Zubehr fr Rechenmaschinen, Registrierkassen, Frankiermaschinen, Fahrkarten- oder Eintrittskarten-Ausgabemaschinen u.ä. Maschinen, mit Rechenwerk					
3001 14 503	- Zusammengesetzte elektronische Schaltungen (Baugruppen)	1000 DM	.	.	.	2
3001 14 505	-- Andere Teile und Zubehr	1000 DM	.	16 425	15 182	7
	Lichtpausmaschinen u.ä. Fotokopierapparate					
3001 21 500	- Lichtpausmaschinen	St 1000 DM	.	.	.	2

## 5 Produktion nach Güterarten - Deutschland

Melde-Nr.	Bezeichnung	Einheit	3. VJ 1998	2. VJ 1999	3. VJ 1999	3. VJ 1999 Anzahl Unternehmen
1	2	3	4	5	6	7
3001 21 700	- Elektrostatische Fotokopierapparate	St 1000 DM	.	8 786 53 831	7 583 55 181	4
3001 21 900	- Andere Fotokopierapparate, auch Thermokopierapparate	St 1000 DM	-	-	-	-
3001 22 000	Bogenoffsetmaschinen und -apparate für ein Papierformat von 22 x 36 cm oder weniger (Büromaschinen und -apparate)	St 1000 DM	-	-	-	-
	Vervielfältigungs-, Adressier- und Adressenprägemaschinen, Geldsortier-, Geldzähl- u.a. Büromaschinen	St 1000 DM	-	-	-	-
3001 23 300	- Vervielfältigungsmaschinen	St 1000 DM	.	.	.	1
3001 23 500	- Adressier- und Adressenprägemaschinen; Briefsortier- u.ä. Maschinen	St 1000 DM	2 712 131 682	2 408 80 773	2 412 64 847	6
3001 23 700	- Geldsortier-, Geldzähl- oder Geldeinwickelmaschinen	St 1000 DM	2 394 8 243	2 591 12 214	2 211 10 060	4
	- Andere Büromaschinen und -apparate	St 1000 DM	-	-	-	-
3001 23 901	- Heftgeräte und Heftzangen	St 1000 DM	1 277 876 7 162	1 123 205 7 594	1 081 519 6 673	6
3001 23 903	- Locher	St 1000 DM	.	1 052 474 6 904	1 026 611 6 677	4
3001 23 909	- Andere Büromaschinen und -apparate, a.n.g.	St 1000 DM	269 340 54 342	303 895 67 920	287 869 66 968	14
	Teile und Zubehör für Vervielfältigungs-, Adressier- und Adressenprägemaschinen, Geldsortier-, Geldzählmaschinen, andere Büromaschinen	St 1000 DM	-	-	-	-
3001 24 003	- Zusammengesetzte elektronische Schaltungen (Baugruppen)	1000 DM	.	.	.	3
3001 24 005	- Andere Teile und Zubehör	1000 DM	18 199	17 588	15 884	10
3001 25 000	Teile und Zubehör für Fotokopierapparate	1000 DM	74 988	57 983	55 283	9
3001 90 000	Installation von Büromaschinen	1000 DM	.	.	.	2
3002 11 000	Analoge oder hybride automatische Datenverarbeitungsgeräte	St 1000 DM	.	.	.	2
	Digitale Datenverarbeitungsgeräte, die in einem gemeinsamen Gehäuse mindestens eine Zentraleinheit sowie, auch kombiniert, eine Ein- u. eine Ausgabeeinheit enthalten	St 1000 DM	397 479 953 809	394 033 868 040	530 870 1 100 148	17
3002 12 030	- tragbar (bis 10 kg)	St 1000 DM	435 276	259 872	269 106	18
3002 12 090	- nicht tragbar (über 10 kg)	St 1000 DM	.	173 114	200 157	18
3002 13 000	Digitale Verarbeitungseinheiten, die auch mit einer oder mehreren Speichereinheiten und/oder nur mit einer Eingabe- oder nur mit einer Ausgabeeinheit kombiniert sind	St 1000 DM	575 670 1 912 389	628 797 1 035 550	822 338 1 187 325	28
3002 14 300	Ein- oder Ausgabeeinheiten	St 1000 DM	29 261 160 586	26 926 173 518	26 687 148 106	20
	- Drucker und Plotter	St 1000 DM	858 262 32 403	973 167 21 251	1 089 338 23 555	13
3002 14 500	- Tastaturen	St 1000 DM	.	7 229 18 076	6 678 17 449	8
3002 14 730	- - Bildschirmgeräte	St 1000 DM	.	.	.	4
3002 14 760	- Geldautomaten	St 1000 DM	.	.	.	4
3002 14 770	- - Andere digitale Selbstbedienungsgesäte (z.B. Kontendrucker)	St 1000 DM	1 937 27 122	1 611 26 102	2 219 .	3
3002 14 790	- - Andere Ein- oder Ausgabeeinheiten, a.n.g. (z.B. Scanner)	St 1000 DM	82 737 63 546	89 372 51 632	110 360 61 420	29
3002 15 300	Speichereinheiten	St 1000 DM	.	.	.	2
	- Zentralspeichereinheiten	St 1000 DM	.	.	.	2
3002 15 550	- Plattenspeichereinheiten	St 1000 DM	.	.	.	1
	- - Optische Plattenspeichereinheiten (einschl. magneto-optischer Plattenspeichereinheiten)	St 1000 DM	.	.	.	1



## 5 Produktion nach Güterarten - Deutschland

Melde-Nr.	Bezeichnung	Einheit	3. VJ 1998	2. VJ 1999	3. VJ 1999	3. VJ 1999 Anzahl Unternehmen
1	2	3	4	5	6	7
3110 24 030	Mehrphasen-Wechselstrommotoren mit einer Leistung von mehr als 750 W bis 75 kW - mit einer Leistung von mehr als 750 W bis 7,5 kW	St 1000 DM	678 808 304 647	626 580 267 780	587 632 262 681	57
3110 24 050	- mit einer Leistung von mehr als 7,5 kW bis 37 kW	St 1000 DM	59 620 111 543	68 354 110 600	67 732 105 269	39
3110 24 070	- mit einer Leistung von mehr als 37 kW bis 75 kW	St 1000 DM	7 450 35 335	7 411 29 512	8 328 31 621	27
3110 25 300	Mehrphasen-Wechselstrommotoren mit einer Leistung von mehr als 75 kW - Fahrmotoren mit einer Leistung von mehr als 75 kW	St 1000 DM	.	.	.	2
3110 25 410	- Andere Mehrphasen-Wechselstrommotoren - mit einer Leistung von mehr als 75 kW bis 375 kW - mit einer Spannung von 1 000 V oder weniger	St 1000 DM	3 811 46 543	3 405 40 303	3 142 38 781	18
3110 25 430	- mit einer Spannung von mehr als 1 000 V	St 1000 DM	305 13 266	193 8 396	115 5 483	6
3110 25 610	- mit einer Leistung von mehr als 375 kW bis 750 kW - mit einer Spannung von 1 000 V oder weniger	St 1000 DM	367 12 117	339 13 400	321 17 148	6
3110 25 630	- mit einer Spannung von mehr als 1 000 V	St 1000 DM	224 12 686	105 6 942	97 6 479	5
3110 25 900	- mit einer Leistung von mehr als 750 kW	St 1000 DM	316 69 129	349 56 604	287 54 100	6
3110 26 100	Wechselstromgeneratoren - mit einer Leistung von 75 kVA oder weniger	St 1000 DM	1 185 2 380	369 1 865	546 1 888	5
3110 26 300	- mit einer Leistung von mehr als 75 kVA bis 375 kVA	St 1000 DM	149 .	99 .	64 1 426	4
3110 26 500	- mit einer Leistung von mehr als 375 kVA bis 750 kVA	St 1000 DM	107 4 057	73 2 547	61 2 129	4
3110 26 700	- mit einer Leistung von mehr als 750 kVA	St 1000 DM	186 .	200 .	209 99 972	6
3110 31 130	Stromerzeugungsaggregate, angetrieben durch Kolbenverbrennungsmotor mit Selbstzündung (Diesel- oder Halbdieselmotor) - mit einer Leistung von 75 kVA oder weniger - mit einer Leistung von 7,5 kVA oder weniger	St 1000 DM	.	2 540	.	2
3110 31 150	- mit einer Leistung von mehr als 7,5 kVA bis 75 kVA	St 1000 DM	145 4 452	274 3 543	168 4 315	9
3110 31 300	- mit einer Leistung von mehr als 75 kVA bis 375 kVA	St 1000 DM	247 26 195	225 18 240	243 18 438	14
3110 31 500	- mit einer Leistung von mehr als 375 kVA bis 750 kVA	St 1000 DM	71 11 075	74 9 740	96 14 195	9
3110 31 730	- mit einer Leistung von mehr als 750 kVA bis 2 000 kVA	St 1000 DM	.	.	10 3 726	3
3110 31 750	- mit einer Leistung von mehr als 2 000 kVA	St 1000 DM	.	.	.	-
3110 32 330	Stromerzeugungsaggregate, angetrieben durch Kolbenverbrennungsmotor mit Fremdzündung; andere Stromerzeugungsaggregate; elektrische rotierende Umformer - Stromerzeugungsaggregate, angetrieben durch Kolbenverbrennungsmotor mit Fremdzündung - mit einer Leistung von 7,5 kVA oder weniger	St 1000 DM	3 821 11 107	4 732 14 007	11 893 18 376	4
3110 32 350	- mit einer Leistung von mehr als 7,5 kVA	St 1000 DM	324 9 169	242 9 834	495 9 738	4

## 5 Produktion nach Güterarten - Deutschland

Melde-Nr.	Bezeichnung	Einheit	3. VJ 1998	2. VJ 1999	3. VJ 1999	3. VJ 1999 Anzahl Unternehmen
1	2	3	4	5	6	7
3110 32 500	- Andere Stromerzeugungsaggregate (z.B. Turbogeneratoren)	St 1000 DM	383 82 487	383 203 635	434 308 525	9
3110 32 700	- Elektrische rotierende Umformer	St 1000 DM	1 654 46 227	1 501 60 353	1 505 93 545	7
3110 41 330	Transformatoren mit Flüssigkeitsisolation - mit einer Leistung von 650 kVA oder weniger - - mit einer Leistung von 16 kVA oder weniger	St 1000 DM	.	.	.	2
3110 41 350	- mit einer Leistung von mehr als 16 kVA bis 650 kVA	St 1000 DM	.	.	1 911 21 697	5
3110 41 530	- mit einer Leistung von mehr als 650 kVA bis 10 000 kVA - - mit einer Leistung von mehr als 650 kVA bis 1 600 kVA	St 1000 DM	4 848	5 561	7 078	5
3110 41 550	- mit einer Leistung von mehr als 1 600 kVA bis 10 000 kVA	St 1000 DM	303 41 256	208 33 128	187 27 481	7
3110 41 700	- mit einer Leistung von mehr als 10 000 kVA	St 1000 DM	100 122 860	95 141 072	61 99 472	5
3110 42 330	Andere Transformatoren mit einer Leistung von 16 kVA oder weniger - mit einer Leistung von 1 kVA oder weniger - - Meßwandler (z.B. Spannungswandler)	St 1000 DM	419 517 57 685	380 266 67 093	341 557 53 881	20
3110 42 350	- - Andere Transformatoren	St 1000 DM	16 616 096 128 147	16 036 991 123 782	16 245 313 121 009	88
3110 42 530	- mit einer Leistung von mehr als 1 kVA bis 16 kVA - - Meßwandler (z.B. Spannungswandler)	St 1000 DM	32 975 3 699	3 836	15 619 4 507	3
3110 42 550	- - Andere Transformatoren	St 1000 DM	474 663 49 363	452 690 38 373	450 632 39 104	60
3110 43 330	Andere Transformatoren mit einer Leistung von mehr als 16 kVA - mit einer Leistung von mehr als 16 kVA bis 500 kVA - - Leistungstransformatoren	St 1000 DM	395	423 5 153	728 10 594	7
3110 43 350	- - Andere Transformatoren	St 1000 DM	72 612 21 943	68 743 19 741	70 010 20 001	34
3110 43 530	- mit einer Leistung von mehr als 500 kVA - - Leistungstransformatoren mit einer Leistung von mehr als 500 kVA bis 1 600 kVA	St 1000 DM	1 151 29 546	1 236 29 534	1 487 29 123	7
3110 43 550	- - Leistungstransformatoren mit einer Leistung von mehr als 1 600 kVA	St 1000 DM	226 14 581	197 9 944	213 9 418	3
3110 43 570	- - Andere Transformatoren	St 1000 DM	2 065	3 494 9 084	4 532	9
3110 50 130	Vorschaltgeräte für Entladungslampen; Stromrichter; andere Drosselspulen u.a. Selbstinduktionsspulen - Vorschaltgeräte für Entladungslampen - - Vorschaltrosselspulen (Einfach- und Doppeldrosselspulen), auch mit angeschaltetem Kondensator	St 1000 DM	9 236 093 30 706	9 635 133 32 171	5 743 470 25 293	8
3110 50 150	- - Andere Vorschaltgeräte für Entladungslampen	St 1000 DM	33 511	35 098	976 411 22 815	7
3110 50 230	- Mehrkristall-Halbleiter-Gleichrichter; Schweißstromrichter - - Mehrkristall-Halbleiter-Gleichrichter	St 1000 DM	40 674 4 863	2 064 5 671	1 699 6 246	5
3110 50 250	- - Schweißstromrichter (ohne Schweißausrüstung)	St 1000 DM	.	.	.	2
3110 50 330	- Akkumulatorenladegeräte; andere Gleichrichter - - Akkumulatorenladegeräte	1000 St 1000 DM	1 285 92 570	1 079 104 614	821 101 585	29



## 5 Produktion nach Güterarten - Deutschland

Melde-Nr.	Bezeichnung	Einheit	3. VJ 1998	2. VJ 1999	3. VJ 1999	3. VJ 1999 Anzahl Unternehmen
1	2	3	4	5	6	7
3110 50 350	- - Andere Gleichrichter	1000 St 1000 DM	35 117 437	34 100 076	33 93 425	12
3110 50 530	- Wechselrichter - - mit einer Leistung von 7,5 kVA oder weniger	1000 St 1000 DM	74 103 301	78 98 393	77 86 839	24
3110 50 550	- - mit einer Leistung von mehr als 7,5 kVA	1000 St 1000 DM	96 426 199	85 334 109	90 341 799	25
3110 50 730	- Andere Stromrichter - - Netzgeräte, Schaltnetzteile	1000 St 1000 DM	156 532	151 795	171 377	49
3110 50 750	- - Andere Stromrichter	1000 St 1000 DM	47 50 530	50 48 302	50 47 606	18
3110 50 800	- Andere Drossel- und Selbstinduktionsspulen	1000 St 1000 DM	566 936 303 518	675 607 297 299	775 621 362 528	60
3110 61 030	Teile für Elektromotoren, elektrische Generatoren, Stromerzeugungsaggregate und elektrische rotierende Umformer - für Elektromotoren und elektrische Generatoren	1000 DM	235 393	237 408	222 086	79
3110 61 050	- für Stromerzeugungsaggregate und elektrische rotierende Umformer	1000 DM	7 941	11 843	16 976	9
3110 62 030	Teile für Transformatoren, Drossel- u.a. Selbstinduktionsspulen und Stromrichter - Ferritkerne für Transformatoren und Selbstinduktionsspulen	kg 1000 DM	2 001 074 18 272	994 166 6 862	957 891 6 862	5
3110 62 050	- Andere Teile für Transformatoren und Selbstinduktionsspulen	1000 DM	75 498	66 591	57 593	23
3110 62 070	- Teile für Stromrichter	1000 DM	33 634	25 875	36 021	17
3110 91 000	Installation von Elektromotoren, Generatoren und Transformatoren	1000 DM	295 676	261 511	213 295	46
3110 92 000	Reparatur und Instandhaltung von Elektromotoren, Generatoren und Transformatoren	1000 DM	212 145	179 713	231 879	171
3120 10 100	Elektrische Geräte zum Schließen, Unterbrechen, Schützen oder Verbinden von elektrischen Stromkreisen, für eine Spannung von mehr als 1000 V - Sicherungen für eine Spannung von mehr als 1 000 V	St 1000 DM	65 684 4 353	72 449 4 500	70 473 4 403	4
3120 10 300	- Leistungsschalter - - für eine Spannung von weniger als 72,5 kV	St 1000 DM	7 081 73 299	7 447 64 004	12 382 77 701	6
3120 10 400	- - für eine Spannung von 72,5 kV oder mehr	St 1000 DM	1 402 107 576	997 96 470	1 467 130 089	3
3120 10 530	- Trennschalter sowie Ein- und Ausschalter - - für eine Spannung von weniger als 72,5 kV	St 1000 DM	15 235 30 859	15 341 27 557	18 520 31 389	9
3120 10 550	- - für eine Spannung von 72,5 kV oder mehr	St 1000 DM	628 10 157	.	.	2
3120 10 700	- Überspannungsableiter, Spannungsbegrenzer und Wanderwellenausgleicher, für eine Spannung von mehr als 1 000 V	St 1000 DM	20 546 21 898	15 606 7 959	20 417 13 696	5
3120 10 900	- Andere Geräte zum Schließen, Unterbrechen, Schützen oder Verbinden von elektrischen Stromkreisen, für eine Spannung von mehr als 1 000 V	St 1000 DM	823 082 159 284	594 133 148 578	685 641 153 121	15
3120 21 330	Sicherungen für eine Spannung von 1 000 V oder weniger - für eine Stromstärke von 10 A oder weniger - - Feinsicherungen	1000 St 1000 DM	152 655 25 457	110 925 21 985	137 476 26 067	12
3120 21 350	- - Steckbare Sicherungen	1000 St 1000 DM	.	.	.	5
3120 21 370	- - Andere Sicherungen - für eine Stromstärke von mehr als 10 A bis 63 A	1000 St 1000 DM	1 487 553	1 821 567	1 854 597	4
3120 21 530	- - Steckbare Sicherungen	1000 St 1000 DM	.	10 964 2 598	2 290	6

## 5 Produktion nach Güterarten - Deutschland

Melde-Nr.	Bezeichnung	Einheit	3. VJ 1998	2. VJ 1999	3. VJ 1999	3. VJ 1999 Anzahl Unternehmen
1	2	3	4	5	6	7
3120 21 550	- - Andere Sicherungen	1000 St 1000 DM	47 081 31 795	36 105 28 781	40 594 32 985	12
3120 21 700	- für eine Stromstärke von mehr als 63 A	1000 St 1000 DM	15 698 19 446	14 889 17 496	16 206 19 039	10
3120 22 330	Leistungsschalter für eine Spannung von 1 000 V oder weniger - für eine Stromstärke von 63 A oder weniger - - Leistungsschutzschalter	1000 St 1000 DM	11 409 142 776	14 986 149 874	13 370 147 378	17
3120 22 350	- - Andere Leistungsschalter	1000 St 1000 DM	2 281 96 205	1 588 82 801	1 694 91 823	9
3120 22 530	- für eine Stromstärke von mehr als 63 A - - Installationsschutzschalter	1000 St 1000 DM	3 634 53 389	3 200 46 333	47 209	7
3120 22 550	- - Gekapselte Leistungsschalter	1000 St 1000 DM	.	36	46	3
3120 22 570	- - Offene Leistungsschalter	1000 St 1000 DM	.	6 26 569	6 27 229	4
3120 23 300	Andere Geräte zum Schützen von elektrischen Stromkreisen für eine Spannung von 1 000 V oder weniger - für eine Stromstärke von 16 A oder weniger	St 1000 DM	7 003 972 37 595	7 702 580 43 919	8 074 685 44 451	14
3120 23 500	- für eine Stromstärke von mehr als 16 A bis 125 A	St 1000 DM	3 236 396 52 120	4 526 483 56 489	4 703 706 61 662	10
3120 23 700	- für eine Stromstärke von mehr als 125 A	St 1000 DM	14 289	15 703 6 016	15 028 6 366	5
3120 24 330	Relais - für eine Spannung von 60 V oder weniger - - für eine Stromstärke von 2 A oder weniger	1000 St 1000 DM	19 674 43 134	22 622 32 833	29 736 35 289	19
3120 24 350	- - für eine Stromstärke von mehr als 2 A (z.B. Fernmelderelais)	1000 St 1000 DM	20 102 38 692	25 843	8 961 33 115	9
3120 24 510	- Andere Relais für eine Spannung von mehr als 60 V bis 1 000 V - - für eine Stromstärke von mehr als 2 A bis 16 A (ohne Zeit- und Meßrelais)	1000 St 1000 DM	12 322 124 336	12 629 123 969	13 345 134 209	25
3120 24 530	- - für eine Stromstärke von mehr als 16 A bis 125 A (ohne Zeit- und Meßrelais)	1000 St 1000 DM	2 654 54 749	2 451 53 268	2 193 51 188	9
3120 24 550	- - für eine Stromstärke von mehr als 125 A (ohne Zeit- und Meßrelais)	1000 St 1000 DM	115 20 243	35	45	7
3120 24 570	- - Zeitrelais	1000 St 1000 DM	472 21 094	456 19 869	434 19 032	18
3120 24 590	- - Meßrelais	1000 St 1000 DM	586 89 319	587 98 648	601 93 048	17
3120 25 010	Andere Schalter (Ein-, Aus- oder Umschalter für Gebäudeinstallation), für eine Spannung von 1 000 V oder weniger - Schalter, Trenner für Hauptstromkreise	1000 St 1000 DM	21 553 114 631	17 658 82 272	16 397 84 036	36
3120 25 020	- Schalter für Steuer- und Hilfsstromkreise	1000 St 1000 DM	57 122 206 750	52 125 206 779	53 762 202 205	32
3120 25 030	- Schalter für elektronische Anwendung	1000 St 1000 DM	66 416 93 587	76 164 127 399	81 571 117 624	33
3120 25 040	- Schalter für industrielle Anwendung	1000 St 1000 DM	10 109 212 999	9 520 207 490	8 806 200 861	34
3120 25 050	- Elektromechanische Geräteschalter	1000 St 1000 DM	55 411 169 626	58 620 148 356	55 883 156 674	25
3120 25 060	- Elektronische Geräteschalter	1000 St 1000 DM	12 206 65 742	12 176 68 979	14 008 76 662	17
3120 25 070	- Elektromechanische Installationsschalter	1000 St 1000 DM	23 346 110 654	19 534 95 475	19 253 96 756	27
3120 25 080	- Elektronische Installationsschalter	1000 St 1000 DM	.	1 345 53 006	1 256 51 006	11

## 5 Produktion nach Güterarten - Deutschland

Melde-Nr.	Bezeichnung	Einheit	3. VJ 1998	2. VJ 1999	3. VJ 1999	3. VJ 1999 Anzahl Unternehmen
1	2	3	4	5	6	7
3120 25 090	- Programmierbare Schalter (z.B. Zeitschalter)	1000 St 1000 DM	.	26 033	21 602	9
3120 26 030	Lampenfassungen für eine Spannung von 1 000 V oder weniger - Glühlampenfassungen	1000 St 1000 DM	37 617 26 872	31 407 18 928	30 647 23 120	12
3120 26 050	- Fassungen für Leuchtstofflampen	1000 St 1000 DM	106 084 28 032	105 326 26 576	109 672 26 707	5
3120 27 100	Steckvorrichtungen u.a. Geräte zum Schließen, Unterbrechen, Schützen oder Verbinden von elektrischen Stromkreisen, a.n.g., für eine Spannung von 1 000 V oder weniger - Steckvorrichtungen für Koaxialkabel	1000 St 1000 DM	54 896 98 884	60 505 94 231	63 177 110 933	25
3120 27 300	- Steckvorrichtungen für gedruckte Schaltungen	1000 St 1000 DM	503 757 165 719	534 598 167 915	545 866 179 524	34
3120 27 510	- Andere Stecker und Steckvorrichtungen - Stecker und Installationssteckdosen, für industrielle Anwendung	1000 St 1000 DM	5 731 60 688	5 652 57 320	5 994 59 517	25
3120 27 520	- - Stecker für häusliche Anwendung	1000 St 1000 DM	24 062 35 549	21 820 31 562	21 524 29 720	18
3120 27 530	- - Installationssteckdosen für häusliche Anwendung	1000 St 1000 DM	34 857 124 918	33 419 117 259	31 894 115 503	28
3120 27 550	- - Rundsteckverbinder	1000 St 1000 DM	80 591 74 560	140 989 100 424	166 621 100 289	15
3120 27 560	- - Rechtecksteckverbinder	1000 St 1000 DM	197 142 134 707	263 677 145 722	258 906 144 768	19
3120 27 570	- - Steckverbinder für Lichtwellenleiter	1000 St 1000 DM	.	30 026 13 151	30 885 13 180	7
3120 27 580	- - Andere Steckverbinder	1000 St 1000 DM	1 873 155 234 862	1 908 937 255 610	1 902 155 262 558	25
3120 27 630	- Vorgefertigte Schienenverteilungen für elektrische Leitungen - für die Gebäudeinstallation	1000 St 1000 DM	-	.	.	2
3120 27 650	- - für die industrielle Anwendung	1000 St 1000 DM	.	142 867	131 469	8
3120 27 700	- Verbindungs- und Kontaktelemente, für Drähte und Kabel	1000 St 1000 DM	774 789 408 471	806 986 400 064	755 652 403 050	35
3120 27 800	- Andere Geräte zum Schließen, Unterbrechen, Schützen oder Verbinden von elektrischen Stromkreisen, für eine Spannung von 1 000 V oder weniger, a.n.g.	1000 St 1000 DM	603 268 323 103	588 716 335 386	605 891 338 172	71
3120 31 300	Tafeln, Felder, Konsolen, Pulte, Schränke zum elektrischen Schalten oder Steuern oder für die Stromverteilung, für eine Spannung von 1 000 V oder weniger - Steuerschränke für numerische Steuerungen mit eingebauter automatischer Datenverarbeitungsmaschine	St 1000 DM	199 587 210 149	236 548 221 695	241 275 228 238	59
3120 31 500	- Speicherprogrammierbare Steuerungen	St 1000 DM	1 437 222 739 078	1 828 449 771 050	1 535 744 707 256	95
3120 31 730	- Andere Tafeln, Felder, Konsolen u.ä. - Motorschaltschränke und Energieverteiler	St 1000 DM	189 414 467 708	206 218 489 144	224 787 483 957	180
3120 31 750	- - Zählertafeln und Installationsverteiler	St 1000 DM	1 136 781 221 597	1 551 392 245 185	1 662 545 273 833	43
3120 31 790	- - Andere Tafeln, Felder, Konsolen u.ä., a.n.g.	St 1000 DM	12 150 412 742 034	16 437 195 705 173	15 267 369 722 964	126
3120 32 030	Tafeln, Felder, Konsolen, Pulte, Schränke zum elektrischen Schalten oder Steuern oder für die Stromverteilung, für eine Spannung von mehr als 1 000 V - für eine Spannung von mehr als 1 000 V bis 72,5 kV	St 1000 DM	374 791	64 069 323 011	57 645 349 802	48

## 5 Produktion nach Güterarten - Deutschland

Melde-Nr.	Bezeichnung	Einheit	3. VJ 1998	2. VJ 1999	3. VJ 1999	3. VJ 1999 Anzahl Unternehmen
1	2	3	4	5	6	7
3120 32 050	- für eine Spannung von mehr als 72,5 kV	St 1000 DM	189 254	156 423	17 109 219 876	7
3120 40 300	Teile für Elektrizitätsverteilungs- oder -schaltanlagen - Tafeln, Felder, Konsolen, Pulte, Schränke u.a. Träger, nicht mit den zugehörigen Geräten ausgerüstet	St 1000 DM	4 445 225 397 303	4 628 190 437 634	4 509 768 432 644	98
3120 40 903	- Zusammengesetzte elektronische Schaltungen (Baugruppen) und andere Teile für Elektrizitätsverteilungs- oder -schaltanlagen	1000 DM	730 945	768 195	844 683	148
3120 40 905	- - Andere Teile für Elektrizitätsverteilungs- oder -schaltanlagen	1000 DM	437 477	458 162	448 485	129
3120 91 000	Installation von Elektrizitätsverteilungs- und -schaltanlagen	1000 DM	835 881	699 742	798 862	182
3120 92 000	Reparatur und Instandhaltung von Elektrizitätsverteilungs- und -schaltanlagen	1000 DM	206 656	135 031	166 582	76
3130 11 300	Isolierte Wickeldrähte - lackiert, emailliert	t 1000 DM	20 762 110 473	20 639 101 629	18 938 97 164	7
3130 11 500	- Andere Wickeldrähte	t 1000 DM	3 537 20 349	1 787 12 211	2 550 16 824	6
3130 12 000	Koaxialkabel und andere koaxiale elektrische Leiter, auch mit Anschlußstücken versehen oder dafür vorbereitet, Daten- und Steuerkabel	t 1000 DM	8 621 102 674	7 131 86 078	7 825 94 108	28
3130 13 300	Andere elektrische Leiter, auch mit Anschlußstücken versehen oder dafür vorbereitet (ohne Kabelsätze für Beförderungsmittel), für eine Spannung von 1 000 V oder weniger - für die Fernmeldetechnik, für eine Spannung von 80 V oder weniger	t 1000 DM	15 838 143 481	13 059 140 229	11 161 125 318	24
3130 13 500	- für andere Zwecke, für eine Spannung von 80 V oder weniger (z.B. Daten- und Steuerkabel)	t 1000 DM	12 395 149 327	12 691 142 753	12 396 222 589	37
3130 13 730	- für eine Spannung von mehr als 80 V bis 1 000 V, auch mit Anschlußstücken versehen	t 1000 DM	41 151 162 335	41 176 155 455	44 700 170 156	16
3130 13 750	- - für eine Spannung von mehr als 80 V bis unter 1 000 V	t 1000 DM	88 236 491 159	58 573 393 957	398 214	73
3130 14 000	Elektrische Leiter für eine Spannung von mehr als 1 000 V	t 1000 DM	33 414 199 268	36 547 218 917	41 815 247 294	21
3130 15 030	Kabel aus einzeln umhüllten optischen Fasern für die Informationsübertragung - Fernmeldekabel	kg 1000 DM	4 345 982 238 691	7 862 034 209 528	9 748 632 328 128	11
3130 15 050	- Daten- und Steuerkabel	kg 1000 DM	48 341 8 009	70 940 7 760	110 615 10 151	9
3140 11 110	Primärelemente und -batterien mit einem Rauminhalt von 300 cm <sup>3</sup> oder weniger - Mangandioxidentelemente und -batterien	1000 St 1000 DM	.	.	.	2
3140 11 120	- - Alkalische Rundzellen	1000 St 1000 DM	.	.	.	1
3140 11 130	- - Alkalische Knopfzellen	1000 St 1000 DM	.	.	.	-
3140 11 150	- - Andere alkalische Mangandioxidentelemente und -batterien	1000 St 1000 DM	-	-	-	-
3140 11 170	- - Andere Rundzellen	1000 St 1000 DM	-	-	-	-
3140 11 170	- - Andere Knopfzellen	1000 St 1000 DM	-	-	-	-

## 5 Produktion nach Güterarten - Deutschland

Melde-Nr.	Bezeichnung	Einheit	3. VJ 1998	2. VJ 1999	3. VJ 1999	3. VJ 1999 Anzahl Unternehmen
1	2	3	4	5	6	7
3140 11 190	-- Andere Mangandioxidentelemente und -batterien	1000 St 1000 DM	.	.	.	1
3140 11 230	-- Quecksilberoxidentelemente und -batterien	1000 St 1000 DM	-	-	-	-
3140 11 250	-- Rundzellen	1000 St 1000 DM	-	-	-	-
3140 11 270	-- Knopfzellen	1000 St 1000 DM	-	-	-	-
3140 11 330	-- Andere Quecksilberoxidentelemente und -batterien	1000 St 1000 DM	-	-	-	-
3140 11 350	-- Silberoxidentelemente und -batterien	1000 St 1000 DM	-	-	-	-
3140 11 370	-- Rundzellen	1000 St 1000 DM	-	-	-	-
3140 11 510	-- Knopfzellen	1000 St 1000 DM	-	-	-	-
3140 11 520	-- Andere Silberoxidentelemente und -batterien	1000 St 1000 DM	.	.	-	-
3140 11 530	-- Lithiumelemente und -batterien; Luft-Zink-Elemente und -batterien	1000 St 1000 DM	.	.	-	-
3140 11 550	-- Lithiumelemente und -batterien, -- Rundzellen	1000 St 1000 DM	4 015 18 076	3 773 21 734	5 090 23 734	3
3140 11 560	-- Knopfzellen	1000 St 1000 DM	.	.	.	1
3140 11 580	-- Andere Lithiumelemente und -batterien	1000 St 1000 DM	-	-	-	-
3140 11 590	-- Luft-Zink-Elemente und -batterien	1000 St 1000 DM	-	-	-	-
3140 11 600	-- Rundzellen	1000 St 1000 DM	-	-	-	-
3140 11 610	-- Knopfzellen	1000 St 1000 DM	-	-	-	-
3140 11 620	-- Andere Luft-Zink-Elemente und -batterien	1000 St 1000 DM	-	-	-	-
3140 11 630	-- Andere elektrische Primärelemente und -batterien	1000 St 1000 DM	-	-	-	-
3140 11 640	-- Rundzellen	1000 St 1000 DM	-	-	-	-
3140 11 650	-- Knopfzellen	1000 St 1000 DM	-	-	-	-
3140 11 660	-- Andere elektrische Primärelemente und -batterien (ohne Knopf- und Rundzellen)	1000 St 1000 DM	-	-	-	-
3140 11 670	-- Primärelemente und -batterien mit einem Rauminhalt von mehr als 300 cm <sup>3</sup>	1000 St 1000 DM	-	-	-	-
3140 12 100	-- Alkalische Mangandioxidentelemente und -batterien	St 1000 DM	-	-	-	-
3140 12 200	-- Andere Mangandioxidentelemente und -batterien	St 1000 DM	-	-	-	-
3140 12 300	-- Quecksilberoxidentelemente und -batterien	St 1000 DM	-	-	-	-
3140 12 400	-- Silberoxidentelemente und -batterien	St 1000 DM	.	.	-	-
3140 12 500	-- Lithiumelemente und -batterien	St 1000 DM	.	.	.	1
3140 12 600	-- Luft-Zink-Elemente und -batterien	St 1000 DM	-	-	-	-
3140 12 700	-- Andere elektrische Primärelemente und -batterien	St 1000 DM	-	-	-	-
3140 13 000	-- Teile für Primärelemente und -batterien	1000 DM	.	.	.	1
3140 21 100	-- Blei-Akkumulatoren zum Starten von Kolbenverbrennungsmotoren mit einem Gewicht von 5 kg oder weniger	St 1000 DM	.	.	.	2
3140 21 200	-- mit flüssigem Elektrolyt	St 1000 DM	-	-	-	-
3140 21 300	-- mit festem Elektrolyt	St 1000 DM	-	-	-	-
3140 21 400	-- mit einem Gewicht von mehr als 5 kg	St 1000 DM	.	2 015 946 108 166	1 936 327 103 728	6
3140 21 500	-- mit flüssigem Elektrolyt	St 1000 DM	.	.	.	1
3140 21 600	-- mit festem Elektrolyt	St 1000 DM	.	.	.	1

## 5 Produktion nach Güterarten - Deutschland

Melde-Nr.	Bezeichnung	Einheit	3. VJ 1998	2. VJ 1999	3. VJ 1999	3. VJ 1999 Anzahl Unternehmen
1	2	3	4	5	6	7
3140 22 100	Andere Blei-Akkumulatoren (ohne Starterbatterien) - Antriebsakkumulatoren - mit flüssigem Elektrolyt	Anzahl Zellen 1000 DM	414 920 76 595	466 289 82 743	501 316 88 183	7
3140 22 300	- mit festem Elektrolyt	Anzahl Zellen 1000 DM	.	.	.	2
3140 22 530	- Andere Blei-Akkumulatoren mit flüssigem Elektrolyt - Ortsfeste Blei-Akkumulatoren	Anzahl Zellen 1000 DM	151 969 31 903	118 092 24 739	138 938 26 782	5
3140 22 550	- Andere Blei-Akkumulatoren	Anzahl Zellen 1000 DM	.	.	.	2
3140 22 730	- Andere Blei-Akkumulatoren mit festem Elektrolyt - Ortsfeste Blei-Akkumulatoren	Anzahl Zellen 1000 DM	.	.	.	3
3140 22 750	- Andere Blei-Akkumulatoren	Anzahl Zellen 1000 DM	-	-	-	-
3140 23 100	Nickel-Cadmium-Akkumulatoren; Nickel-Eisen-Akkumulatoren; andere Akkumulatoren - Gasdichte Nickel-Cadmium-Akkumulatoren	St 1000 DM	6 442 380 14 773	2 906 547 .	4 261 385 .	3
3140 23 300	- Andere Nickel-Cadmium-Antriebsakkumulatoren	Anzahl Zellen 1000 DM	.	.	.	2
3140 23 530	- Andere Nickel-Cadmium-Akkumulatoren - Ortsfeste Nickel-Cadmium-Akkumulatoren	Anzahl Zellen 1000 DM	.	.	65 895 8 224	3
3140 23 550	- Andere Nickel-Cadmium-Akkumulatoren	Anzahl Zellen 1000 DM	.	.	22 058 4 313	3
3140 23 700	- Nickel-Eisen-Akkumulatoren	St 1000 DM	.	-	-	-
3140 23 830	- Nickel-Hybrid-Akkumulatoren; andere Akkumulatoren - Nickel-Hybrid-Akkumulatoren	St 1000 DM	.	.	.	2
3140 23 850	- Andere Akkumulatoren	St 1000 DM	.	-	-	-
3140 24 300	Teile für elektrische Akkumulatoren (einschl. Separatoren) - Platten	kg 1000 DM	.	.	.	2
3140 24 500	- Scheider (Separatoren)	kg 1000 DM	.	.	.	1
3140 24 930	- Andere Teile - Gehäuse	kg 1000 DM	311 668 3 792	305 866 3 713	316 896 3 624	4
3140 24 950	- Andere Teile (ohne Gehäuse)	1000 DM	.	1 539	1 018	5
3150 11 000	Innenverspiegelte Scheinwerferlampen	St 1000 DM	-	-	-	-
3150 12 300	Wolfram-Halogen-Glühlampen (ohne Ultraviolett- und Infrarotlampen) - Wolfram-Halogen-Lichtwurf Lampen	1000 St 1000 DM	6 721 21 299	8 958 25 127	8 878 25 248	4
3150 12 500	- Wolfram-Halogen-Glühlampen für Kraftfahrzeuge und andere Kraftfahrzeuge	1000 St 1000 DM	34 626 65 619	42 322 84 608	42 167 80 031	3
3150 12 930	- Andere Wolfram-Halogen-Glühlampen - für eine Spannung von mehr als 100 V	1000 St 1000 DM	4 409 16 348	5 405 20 957	4 982 18 692	3
3150 12 950	- für eine Spannung von 100 V oder weniger	1000 St 1000 DM	21 369 40 621	33 057 55 273	29 053 47 726	8
3150 13 000	Andere Glühlampen mit einer Leistung von 200 W oder weniger u. für eine Spannung von mehr als 100 V	1000 St 1000 DM	45 519	45 067	37 922	7
3150 14 300	Andere Glühlampen - Lichtwurf Lampen	1000 St 1000 DM	280 1 728	331 2 418	326 2 255	6
3150 14 500	- Scheinwerferlampen für Kraftfahrzeuge und andere Kraftfahrzeuge	1000 St 1000 DM	.	361 1 170	371 1 136	3
3150 14 700	- Andere Glühlampen für Kraftfahrzeuge und andere Kraftfahrzeuge	1000 St 1000 DM	24 796	25 784	91 342 24 555	4

## 5 Produktion nach Güterarten - Deutschland

Melde-Nr.	Bezeichnung	Einheit	3. VJ 1998	2. VJ 1999	3. VJ 1999	3. VJ 1999 Anzahl Unternehmen
1	2	3	4	5	6	7
3150 14 930	- Andere Glühlampen - - für eine Spannung von mehr als 100 V	1000 St 1000 DM	.	1 310	880	4
3150 14 950	- - für eine Spannung von 100 V oder weniger	1000 St 1000 DM	16 698 13 532	14 103 12 368	13 499 10 867	11
3150 15 100	Entladungslampen; Ultraviolett- und Infrarotlampen; Bogenlampen - Glühkathoden-Leuchtstofflampen mit zwei Lampensockeln (ohne Ultraviolettlampen)	1000 St 1000 DM	.	53 375 90 254	42 718 70 812	5
3150 15 300	- Andere Glühkathoden-Leuchtstofflampen (ohne Ultraviolettlampen)	1000 St 1000 DM	.	.	.	5
3150 15 510	- Andere Entladungslampen (ohne Ultraviolettlampen) - - Verbundlampen	1000 St 1000 DM	.	.	.	2
3150 15 530	- - Quecksilberdampflampen	1000 St 1000 DM	.	.	.	3
3150 15 550	- - Natriumdampflampen mit U-förmiger Entladungsröhre	1000 St 1000 DM	-	-	.	1
3150 15 570	- - Andere Natriumdampflampen	1000 St 1000 DM	15 656	16 072	13 127	4
3150 15 590	- - Andere Entladungslampen, a.n.g.	1000 St 1000 DM	50 777 12 148	13 214	12 814	12
3150 15 700	- Ultraviolett- und Infrarotlampen; Bogenlampen	1000 St 1000 DM	976 26 389	1 510 32 024	1 035 27 779	8
3150 21 030	Tragbare elektrische Leuchten zum Betrieb mit eigener Stromquelle - Elektrische Notleuchten	St 1000 DM	95 806 30 266	82 412 26 499	98 091 32 164	7
3150 21 050	- Andere tragbare Leuchten	St 1000 DM	613 558 16 633	548 890 11 862	523 505 11 430	9
3150 22 030	Elektrische Tisch-, Schreibtisch-, Nachttisch- oder Stehleuchten (ohne Strahler) - für Glühlampen	St 1000 DM	549 153 33 134	421 954 30 938	523 172 35 239	29
3150 22 050	- für Entladungslampen	St 1000 DM	6 019 1 833	6 723 2 493	7 015 2 705	5
3150 22 090	- für andere Lampen	St 1000 DM	432 840 25 059	336 761 21 364	392 871 24 034	18
3150 23 000	Nichtelektrische Beleuchtungskörper	St 1000 DM	.	.	934	3
3150 24 000	Werbeleuchten, Leuchtschilder, beleuchtete Namensschilder u.dgl.	St 1000 DM	317 856 112 717	384 894 125 944	412 699 140 441	84
3150 25 310	Lüster und andere elektrische Decken- und Wandleuchten - Lüster und andere elektrische Decken- und Wandleuchten - - Wohnraum- und Repräsentativleuchten (ohne Strahler) - - - für Glühlampen	St 1000 DM	3 597 223 110 893	2 964 361 91 792	3 440 348 103 289	46
3150 25 320	- - - für Halogenlampen	St 1000 DM	719 784 63 366	565 981 52 369	752 496 63 483	26
3150 25 330	- - - für Kompaktleuchtstofflampen	St 1000 DM	278 905 28 779	263 372 27 062	307 924 31 004	13
3150 25 340	- - - für andere Lampen	St 1000 DM	142 529 11 935	105 739 11 106	96 536 11 561	13
3150 25 470	- - Strahler - - - für Glühlampen	St 1000 DM	525 064 25 404	327 176 20 782	390 695 24 780	12
3150 25 480	- - - für andere Lampen	St 1000 DM	347 218 31 640	623 916 27 769	698 453 31 888	18
3150 25 530	- - Industrielleuchten für höhere Schutzart von mehr als IP 20, - - - für Glühlampen	St 1000 DM	197 399 14 481	13 537	14 066	7
3150 25 550	- - - für Leuchtstofflampen	St 1000 DM	1 508 304 125 308	1 189 716 115 929	1 397 309 127 755	28
3150 25 590	- - - für andere Lampen	St 1000 DM	.	8 900	11 039	5

## 5 Produktion nach Güterarten - Deutschland

Melde-Nr.	Bezeichnung	Einheit	3. VJ 1998	2. VJ 1999	3. VJ 1999	3. VJ 1999 Anzahl Unternehmen
1	2	3	4	5	6	7
3150 25 630	-- Büroleuchten -- für Glühlampen	St 1000 DM	.	.	.	1
3150 25 650	-- für Kompaktleuchtstofflampen	St 1000 DM	183 904 25 553	149 740 22 801	158 945 24 854	15
3150 25 670	-- für andere Leuchtstofflampen	St 1000 DM	1 294 323 171 827	1 106 400 140 499	1 369 448 169 901	17
3150 25 690	-- für andere Lampen	St 1000 DM	180 101 14 707	177 085 13 030	147 425 14 011	8
3150 25 710	-- Notbeleuchtungen	St 1000 DM	27 933 4 675	38 442 5 402	44 463 5 783	7
3150 25 790	-- Andere elektrische Decken- und Wandleuchten	St 1000 DM	4 477 204 158 409	3 168 813 133 485	3 759 716 159 803	44
3150 31 000	Blitzlampen, Blitzwürfel u.dgl., für fotografische Zwecke	St 1000 DM	.	.	.	1
3150 32 000	Elektrische Beleuchtung für Weihnachtsbäume	St 1000 DM	229 711 4 386	204 363 2 510	141 792 2 254	3
3150 33 030	Scheinwerfer - für Glühlampen	St 1000 DM	46 174 7 232	41 708 6 077	44 032 6 919	10
3150 33 050	- für andere Lampen	St 1000 DM	41 420 15 328	37 536 14 175	37 637 14 616	15
3150 34 330	Andere elektrische Beleuchtungskörper - Elektrische Beleuchtungskörper für die Bühnenbeleuchtung; Außenleuchten für Haus und Garten - Elektrische Beleuchtungskörper für die Bühnenbeleuchtung	St 1000 DM	80 390 14 840	62 900 13 252	15 006	7
3150 34 350	-- Außenleuchten für Haus und Garten -- für Glühlampen	St 1000 DM	190 140 21 959	216 253 21 023	211 355 20 435	15
3150 34 370	-- für andere Lampen - Straßenleuchten - Dekorative Straßenleuchten für Fußgängerzonen	St 1000 DM	85 904 24 589	66 244 19 176	71 790 21 040	8
3150 34 410	-- für Glühlampen	St 1000 DM	14 446 6 651	11 516 4 853	12 090 5 982	9
3150 34 420	-- für Leuchtstofflampen	St 1000 DM	10 921 5 510	9 565 5 125	11 954 6 474	10
3150 34 430	-- für andere Lampen	St 1000 DM	79 481 37 333	62 285 30 912	69 964 35 037	17
3150 34 440	-- Andere Straßenleuchten -- Glühlampen	St 1000 DM	3 395 789	1 574 435	3 466	3
3150 34 450	-- für Leuchtstofflampen	St 1000 DM	4 959 1 689	3 701 1 259	4 633 1 594	8
3150 34 460	-- für Hochdruck-Natriumdampflampen	St 1000 DM	54 862 19 634	51 033 16 987	58 382 19 760	11
3150 34 470	-- für Niederdruck-Natriumdampflampen	St 1000 DM	1 699	1 036	.	5
3150 34 480	-- für andere Lampen	St 1000 DM	.	155 843 12 086	.	11
3150 34 530	- Andere Leuchten - Tunnelbeleuchtung	St 1000 DM	11 099	.	14 049	3
3150 34 550	-- Signal- und Befeuerungsleuchten, für Straßen-, Wasser- und Luftverkehr	St 1000 DM	97 646 4 429	123 422 4 494	126 163 4 575	10
3150 34 590	-- Andere Leuchten (z.B. Leuchten für Sportplätze, Flutlicht, Bahnhofsleuchten)	St 1000 DM	222 312 26 227	255 252 26 658	187 406 25 036	17
3150 41 000	Teile für elektrische Glühlampen und Entladungslampen (einschl. innenverspiegelter Scheinwerferlampen und Ultraviolett- und Infrarotlampen; Bogenlampen)	1000 DM	43 839	39 011	36 677	14
3150 42 300	Teile für Beleuchtungsgeräte - Teile für tragbare elektrische Leuchten zum Betrieb mit eigener Stromquelle	1000 DM	16 299	16 027	16 926	9
3150 42 530	- Teile für Leuchten und für andere Beleuchtungsgeräte - Stromschienen für elektrische Leuchten und Teile dafür	1000 DM	16 235	15 503	16 044	9



## 5 Produktion nach Güterarten - Deutschland

Melde-Nr.	Bezeichnung	Einheit	3. VJ 1998	2. VJ 1999	3. VJ 1999	3. VJ 1999 Anzahl Unternehmen
1	2	3	4	5	6	7
3150 42 550	-- Lampenschirme aus Papier oder Pappe	St 1000 DM	.	.	.	2
3150 42 570	-- Andere Teile für andere Beleuchtungsgeräte	1000 DM	53 282	55 245	68 212	56
3161 10 030	Zündkabelsätze und andere Kabelsätze für Beförderungsmittel -- für Kraftfahrzeuge	t 1000 DM	20 611 752 241	19 013 793 913	16 673 749 829	50
3161 10 050	-- für andere Beförderungsmittel	t 1000 DM	1 395 61 808	1 879 71 359	1 543 62 855	13
3161 21 330	Zündkerzen, Magnetzündkerzen, Lichtmagnetzündkerzen, Schwungmagnetzündkerzen, Zündspulen -- Zündkerzen -- für Fahrzeuge (ohne Automobile)	1000 St 1000 DM	-	-	-	-
3161 21 350	-- für Automobile	1000 St 1000 DM	.	.	.	1
3161 21 370	-- für feststehende Verbrennungsmotoren	1000 St 1000 DM	-	-	-	-
3161 21 530	-- Magnetzündkerzen; Lichtmagnetzündkerzen; Schwungmagnetzündkerzen -- für Fahrzeuge (ohne Automobile)	kg 1000 DM	.	.	10 634	3
3161 21 550	-- für Automobile	kg 1000 DM	-	-	-	-
3161 21 570	-- für feststehende Verbrennungsmotoren	kg 1000 DM	.	.	.	1
3161 21 730	-- Zündverteiler; Zündspulen -- für Fahrzeuge (ohne Automobile)	kg 1000 DM	.	.	.	1
3161 21 750	-- für Automobile	kg 1000 DM	1 227 224 115 040	1 059 251 97 633	1 005 421 90 534	3
3161 21 770	-- für feststehende Verbrennungsmotoren	kg 1000 DM	-	-	-	-
3161 22 330	Anlasser und Licht-Anlasser, andere Lichtmaschinen sowie andere Apparate und Vorrichtungen, für Verbrennungsmotoren -- Anlasser und Licht-Anlasser -- für Fahrzeuge (ohne Automobile)	kg 1000 DM	.	.	.	1
3161 22 350	-- für Automobile	kg 1000 DM	11 436 347	12 030 905	10 549 580	6
3161 22 370	-- für feststehende Verbrennungsmotoren	kg 1000 DM	-	-	-	-
3161 22 530	-- Andere Lichtmaschinen -- für Fahrzeuge (ohne Automobile)	kg 1000 DM	.	.	.	1
3161 22 550	-- für Automobile	kg 1000 DM	300 236 11 385	378 296 13 795	395 865 13 545	4
3161 22 570	-- für feststehende Verbrennungsmotoren	kg 1000 DM	-	-	-	-
3161 22 730	-- Andere Apparate und Vorrichtungen, für Verbrennungsmotoren -- für Verbrennungsmotoren (ohne für Verbrennungsmotoren für Automobile)	kg 1000 DM	-	.	-	-
3161 22 750	-- für Verbrennungsmotoren für Automobile (ohne Glühkerzen)	kg 1000 DM	.	.	.	1
3161 22 770	-- Glühkerzen für Verbrennungsmotoren für Automobile	kg 1000 DM	-	-	-	-
3161 23 100	Elektrische Beleuchtungs- und Signalgeräte, Scheibenwischer u.ä., für Fahrzeuge -- Beleuchtungs- und Sichtsignalgeräte für Fahrräder	St 1000 DM	.	327 454	434 814	3
3161 23 300	-- Andere Beleuchtungs- und Sichtsignalgeräte	t 1000 DM	19 993 533 964	23 393 585 886	22 204 564 236	18
3161 23 500	-- Hörsignalgeräte für Kraftfahrzeuge oder Fahrräder	t 1000 DM	260 4 419	840 8 793	762 8 642	4

## 5 Produktion nach Güterarten - Deutschland

Melde-Nr.	Bezeichnung	Einheit	3. VJ 1998	2. VJ 1999	3. VJ 1999	3. VJ 1999 Anzahl Unternehmen
1	2	3	4	5	6	7
3161 23 700	- Scheibenwischer, Scheibenentfroster und Vorrichtungen gegen das Beschlagen der Fensterscheiben	t 1000 DM	5 008 121 845	6 175 132 823	6 471 137 447	4
3161 24 300	Teile für elektrische Ausrüstungen für Motoren und Fahrzeuge, a.n.g. - für elektrische Zündapparate, Zündvorrichtungen und Anlasser, Lichtmaschinen, Lade- oder Rückstromschalter	1000 DM	.	581 921	561 657	29
3161 24 530	- für elektrische Beleuchtungs- und Signalgeräte, Scheibenwischer, Scheibenentfroster und Vorrichtungen gegen das Beschlagen der Scheiben	1000 DM	574 268	620 210	675 368	38
3161 24 550	- für Kraftfahrzeuge	1000 DM	.	.	.	.
3161 24 550	- für elektrische Beleuchtungs- und Signalgeräte, für Fahrräder	1000 DM	.	.	.	.
3162 11 100	Elektrische Verkehrssignal-, -sicherungs-, -überwachungs- und -steuergeräte; elektrische Hör- und Sichtsignalgeräte (ohne Beleuchtungs- und Signalgeräte für Fahrzeuge) - Elektrische Verkehrssignal-, -sicherungs-, -überwachungs- und -steuerungsgeräte	1000 DM	90 533	112 369	104 355	16
3162 11 300	- für Straßen, Binnenwasserstraßen, Parkplätze, Hafenanlagen u.ä.	St 1000 DM	76 240	286 508 63 164	265 270 75 808	13
3162 11 530	- Einbruchs- oder Diebstahlalarmgeräte, Feuermelder u.ä. Geräte (Hör- und Sichtsignalgeräte) - für Fahrzeuge (ohne für Automobile)	St 1000 DM	.	1 226	981	4
3162 11 550	- für Automobile	St 1000 DM	.	.	.	3
3162 11 570	- Andere Einbruchs- oder Diebstahlalarmgeräte, Feuermelder u.ä. Geräte	St 1000 DM	166 597	1 274 529 157 373	691 523 167 133	20
3162 11 730	- Anzeigetafeln mit Flüssigkristallanzeige (LCD) oder Leuchtdiodenanzeige (LED) - mit Flüssigkristallanzeige (LCD)	St 1000 DM	.	.	.	2
3162 11 750	- mit Leuchtdiodenanzeige (LED)	St 1000 DM	5 199	3 059 6 307	3 010 7 234	7
3162 11 900	- Andere Hör- und Sichtsignalgeräte	St 1000 DM	37 999	1 108 948 39 635	961 359 38 880	31
3162 12 100	Dauermagnete; elektromagnetische Vorrichtungen - Dauermagnete aus Metall	kg 1000 DM	929 187 82 251	943 618 81 110	881 965 77 904	9
3162 12 300	- Anders Dauermagnete (z.B. aus agglomeriertem Ferrit)	kg 1000 DM	.	.	.	2
3162 12 500	- Elektromagnetische Kupplungen und Bremsen	St 1000 DM	2 365 116 91 519	1 663 086 75 033	1 669 343 75 161	27
3162 12 700	- Elektromagnetische Hebeköpfe	St 1000 DM	.	.	.	2
3162 12 900	- Andere elektromagnetische Vorrichtungen und Teile dafür	kg 1000 DM	5 814 659 195 575	5 990 382 212 689	6 367 271 202 257	32
3162 13 300	Elektrische Maschinen, Apparate und Geräte mit eigener Funktion - Teilchenbeschleuniger	kg 1000 DM	.	.	.	.
3162 13 500	- Signalgeneratoren	kg 1000 DM	107 118 11 713	96 205 7 605	103 671 7 800	6
3162 13 730	- Maschinen, Apparate und Geräte, für die Galvanotechnik, Elektrolyse oder Elektrophorese - für die Galvanotechnik	St 1000 DM	43 915	2 653 45 227	3 167 59 925	17
3162 13 750	- für die Elektrolyse, Elektrophorese	St 1000 DM	7 860	825 10 131	649 8 051	5

## 5 Produktion nach Güterarten - Deutschland

Melde-Nr.	Bezeichnung	Einheit	3. VJ 1998	2. VJ 1999	3. VJ 1999	3. VJ 1999 Anzahl Unternehmen
1	2	3	4	5	6	7
3162 13 930	- Andere elektrische Maschinen, Apparate und Geräte mit eigener Funktion, a.n.g. - Rotierende elektrische Maschinen (Tachogeneratoren)	St 1000 DM	30 623	473 542 26 414	282 003 27 728	8
3162 13 950	- Andere elektrische Maschinen, Apparate und Geräte mit eigener Funktion, a.n.g.	St 1000 DM	161 057	352 713 124 631	1 793 998 116 585	68
3162 14 300	Elektrische Isolatoren; Isolierteile für elektrische Maschinen und Geräte oder Installationen; Isolierrohre - Elektrische Isolatoren aus Stoffen aller Art (ohne Glas und Keramik)	t 1000 DM	15 910 120 793	14 227 113 769	15 604 120 364	23
3162 14 500	- Isolierteile (ohne Keramik- und Kunststoffteile) für elektrische Maschinen, Geräte oder Installationen; Isolierrohre und Verbindungsstücke, aus unedlen Metallen, mit Innenisolierung	t 1000 DM	2 047 8 787	8 150	8 411	5
3162 15 300	Waren für elektrotechnische Zwecke, aus Graphit oder anderem Kohlenstoff, auch in Verbindung mit Metall - Elektroden für Öfen	t 1000 DM	29 884 131 032	22 388 108 740	22 283 108 462	3
3162 15 500	- Andere Elektroden (z.B. Elektroden für Elektrolyseanlagen)	t 1000 DM	.	8 860 22 491	7 327 27 392	3
3162 15 700	- Kohlebürsten	t 1000 DM	63 638	55 493	55 273	9
3162 15 900	- Heizwiderstände u.a. Waren für elektrotechnische Zwecke, aus Graphit oder anderem Kohlenstoff	t 1000 DM	.	41 762	844 40 987	5
3162 16 300	Teile für sonstige elektrische Ausrüstungen; elektrische Teile für Maschinen, Apparate oder Geräte, a.n.g. - für elektrische Verkehrssignal-, -sicherungs-, -überwachungs- und -steuerungsgeräte für Schienenwege, Straßen, Binnenwasserstraßen, Parkplätze, Hafenanlagen u.ä.	1000 DM	16 998	44 571	52 873	9
3162 16 500	- für elektrische Hör- und Sichtsignalgeräte (Einbruch- oder Diebstahlalarmanlagen, Feuermelder u.ä. Geräte; Anzeigetafeln)	1000 DM	19 723	31 192	35 739	14
3162 16 700	- für elektrische Maschinen, Apparate und Geräte mit eigener Funktion	1000 DM	109 764	109 554	112 272	64
3162 16 900	- Andere elektrische Teile für Maschinen, Apparate oder Geräte, a.n.g.	1000 DM	48 202	80 182	87 782	36
3162 91 000	Installation von anderen elektrischen Geräten, a.n.g. (ohne elektrische Signaleinrichtungen für Autobahnen, Straßen usw.)	1000 DM	166 401	246 564	331 425	111
3162 92 000	Reparatur und Instandhaltung von anderen elektrischen Geräten, a.n.g.	1000 DM	111 073	135 371	140 996	151
3199 00 000	Veredlung von Erzeugnissen dieser Güterabteilung	1000 DM	50 552	69 638	76 105	49
3210 11 000	Nachrichtentechnik, Rundfunk- und Fernsehgeräte sowie elektronische Bauelemente Festkondensatoren für Ströme mit 50/60 Hz, mit einer Blindleistung von 0,5 kVar oder mehr (Leistungskondensatoren)	1000 St 1000 DM	5 976 46 130	3 630 37 045	2 916 32 388	11
3210 12 300	- Tantalkondensatoren	1000 St 1000 DM	.	.	.	1
3210 12 500	- Aluminium-Elektrolytkondensatoren	1000 St 1000 DM	18 942 26 538	18 258 31 432	17 684 32 435	5
3210 12 730	- Andere Festkondensatoren - - Einsichtige Keramikkondensatoren	1000 St 1000 DM	.	.	.	1

## 5 Produktion nach Güterarten - Deutschland

Melde-Nr.	Bezeichnung	Einheit	3. VJ 1998	2. VJ 1999	3. VJ 1999	3. VJ 1999 Anzahl Unternehmen
1	2	3	4	5	6	7
3210 12 750	-- Mehrschichtige Keramik Kondensatoren	1000 St 1000 DM	.	16 576	21 077	3
3210 12 770	-- Papier- und Kunststoffkondensatoren	1000 St 1000 DM	194 691 32 956	176 747 30 431	178 100 30 897	11
3210 12 790	-- Andere Festkondensatoren, a.n.g.	1000 St 1000 DM	20 393	16 793	15 798	3
3210 13 000	Drehkondensatoren und andere einstellbare Kondensatoren	1000 St 1000 DM	.	.	.	1
3210 20 200	Elektrische Widerstände (einschl. Rheostaten und Potentiometern) (ohne Heizwiderstände) - Kohlemasse- und Kohleschichtfestwiderstände	1000 St 1000 DM	.	.	.	3
3210 20 350	- Andere Festwiderstände -- für eine Leistung von 20 W oder weniger	1000 St 1000 DM	22 624	14 054	15 884	10
3210 20 370	-- für eine Leistung von mehr als 20 W	1000 St 1000 DM	20 752	20 944	13 758 22 456	13
3210 20 550	- Draht-Stellwiderstände (einschl. Rheostaten und Potentiometern) -- für eine Leistung von 20 W oder weniger	1000 St 1000 DM	1 506	1 536	1 363	6
3210 20 570	-- für eine Leistung von mehr als 20 W	1000 St 1000 DM	8 462	7 496	9 503	6
3210 20 703	- Andere Stellwiderstände (einschl. Rheostaten und Potentiometern) -- für eine Leistung von 20 W oder weniger	1000 St 1000 DM	13 395 34 938	13 987 36 408	13 813 39 459	10
3210 20 705	-- für eine Leistung von mehr als 20 W	1000 St 1000 DM	.	.	.	6
3210 30 500	Gedruckte Schaltungen - Gedruckte Mehrlagenschaltungen, nur mit Leiterbahnen oder Kontakten darunter zum Absatz bestimmt	1000 St 1000 St 1000 DM	* 22 825 248 510	19 709 19 709 275 576	23 767 23 767 293 966	57 57
3210 30 750	- Andere gedruckte Schaltungen, nur mit Leiterbahnen oder Kontakten -- starr darunter zum Absatz bestimmt	1000 St 1000 St 1000 DM	* 77 422 77 422 236 492	83 217 83 217 227 271	85 212 85 212 223 194	79 79
3210 30 770	-- flexibel darunter zum Absatz bestimmt	1000 St 1000 St 1000 DM	* 30 456 30 456 62 560	27 779 27 779 63 782	29 621 29 621 65 097	28 28
3210 30 900	- Gedruckte Schaltungen mit anderen passiven Elementen darunter zum Absatz bestimmt	1000 St 1000 St 1000 DM	* . . 8 951	748 6 881	1 483 8 469	11 11
3210 41 350	Kathodenstrahlröhren, Bildaufnehmeröhren für Fernsehkameras, Bildwandler und Bildverstärkeröhren, andere Fotokathodenröhren - Kathodenstrahlröhren -- für Fernsehempfangsgeräte und Videomonitor	St 1000 DM	1 816 390 407 023	1 285 381 285 076	1 659 467 319 049	3
3210 41 370	-- für schwarzweißes oder anderes einfarbiges Bild	St 1000 DM	- -	- -	- -	-
3210 41 390	-- Andere Kathodenstrahlröhren	St 1000 DM	.	.	.	1
3210 41 500	- Bildaufnehmeröhren für Fernsehkameras; Bildwandler und Bildverstärkeröhren; andere Fotokathodenröhren	St 1000 DM	.	.	.	2
3210 42 000	Höchstfrequenzröhren (z.B. Magnetronen, Klystronen, Wanderfeldröhren, Karcinotrone) und andere Elektronenröhren	St 1000 DM	.	.	.	2
3210 51 200	Dioden; Transistoren; Thyristoren, Diacs und Triacs - Dioden (ohne Leistungsgleichrichter-, Foto- und Leuchtdioden)	1000 St 1000 DM	.	.	.	2
3210 51 300	- Leistungsgleichrichterdioden	1000 St 1000 DM	33 824	54 869	73 621	5

## 5 Produktion nach Güterarten - Deutschland

Melde-Nr.	Bezeichnung	Einheit	3. VJ 1998	2. VJ 1999	3. VJ 1999	3. VJ 1999 - Anzahl Unternehmen
1	2	3	4	5	6	7
3210 51 550	- Transistoren (ohne Fototransistoren) - mit einer Verlustleistung von weniger als 1 W	1000 St 1000 DM	.	.	.	2
3210 51 570	- mit einer Verlustleistung von 1 W oder mehr	1000 St 1000 DM	71 901	63 164	69 771	4
3210 51 700	- Thyristoren, Diacs und Triacs (ohne lichtempfindliche Halbleiterbauelemente)	1000 St 1000 DM	2 194 47 178	1 970 37 309	2 231 36 338	5
3210 52 350	Halbleiterbauelemente; Leuchtdioden; gefaßte oder montierte piezoelektrische Kristalle, Teile dafür - Leuchtdioden; andere lichtempfindliche Halbleiterbauelemente - Leuchtdioden	1000 St 1000 DM	15 557 23 084	14 959 15 611	17 951 25 111	9
3210 52 370	- Andere lichtempfindliche Halbleiterbauelemente (z.B. Solarzellen, Fotodioden, Fototransistoren, Fotothyristoren, Fotokoppler)	1000 St 1000 DM	13 736	7 046 14 680	6 054 20 126	8
3210 52 500	- Andere Halbleiterbauelemente	1000 St 1000 DM	7 926	4 604	5 502	7
3210 52 700	- Gefaßte oder montierte piezoelektrische Kristalle	1000 St 1000 DM	43 075	40 743	46 290	9
3210 60 150	Elektronische integrierte Schaltungen und zusammengesetzte elektronische Mikroschaltungen (Mikrobausteine) - Digitale monolithische integrierte Schaltungen, in MOS-Technik (einschl. BiMOS) - Scheiben (wafers)	1000 St 1000 DM	71 49 133	211 82 152	388 102 721	7
3210 60 170	- Chips	1000 St 1000 DM	59 544	95 004	93 149	10
3210 60 210	- Dynamische Schreib-Lesespeicher, in MOS-Technik (einschl. BiMOS), RAMs - mit einer Speicherkapazität von 256 Kbit oder weniger	1000 St 1000 DM	.	.	.	1
3210 60 230	- mit einer Speicherkapazität von mehr als 256 Kbit bis 1 Mbit	1000 St 1000 DM	-	-	-	-
3210 60 250	- mit einer Speicherkapazität von mehr als 1 Mbit bis 4 Mbit	1000 St 1000 DM	.	.	.	1
3210 60 270	- mit einer Speicherkapazität von mehr als 4 Mbit	1000 St 1000 DM	274 719	.	.	2
3210 60 310	- Statische Schreib-Lesespeicher, in MOS-Technik (einschl. BiMOS), RAMs - mit einer Speicherkapazität von 64 Kbit oder weniger	1000 St 1000 DM	.	.	.	1
3210 60 330	- mit einer Speicherkapazität von mehr als 64 Kbit bis 256 Kbit	1000 St 1000 DM	.	.	.	1
3210 60 350	- mit einer Speicherkapazität von mehr als 256 Kbit bis 1 Mbit	1000 St 1000 DM	.	.	.	1
3210 60 370	- mit einer Speicherkapazität von mehr als 1 Mbit	1000 St 1000 DM	.	.	.	1
3210 60 400	- Lesespeicher, in MOS-Technik (einschl. BiMOS), nicht programmierbar, ROMs - UV-löschbare, programmierbare Lesespeicher, in MOS-Technik (einschl. BiMOS), (sog. EPROMs); Flash EEPROMs	1000 St 1000 DM	-	-	-	-
3210 60 510	- mit einer Speicherkapazität von 256 Kbit oder weniger	1000 St 1000 DM	-	-	-	-
3210 60 530	- mit einer Speicherkapazität von mehr als 256 Kbit bis 1 Mbit	1000 St 1000 DM	-	-	-	-
3210 60 550	- mit einer Speicherkapazität von mehr als 1 Mbit bis 4 Mbit	1000 St 1000 DM	-	-	-	-
3210 60 570	- mit einer Speicherkapazität von mehr als 4 Mbit	1000 St 1000 DM	-	-	-	-

## 5 Produktion nach Güterarten - Deutschland

Melde-Nr.	Bezeichnung	Einheit	3. VJ 1998	2. VJ 1999	3. VJ 1999	3. VJ 1999 Anzahl Unternehmen
1	2	3	4	5	6	7
3210 60 650	- Elektrische löschbare, programmierbare Lesespeicher, andere Schreib-Lesespeicher, in MOS-Technik (einschl. B1MOS)	1000 St 1000 DM	45 786	.	.	1
3210 60 690	- - Elektrische löschbare, programmierbare Lesespeicher, in MOS-Technik (einschl. B1MOS), EPROMs (ohne Flash EPROMs)	1000 St 1000 DM	.	.	.	3
3210 60 700	- Mikroprozessoren in MOS-Technik (einschl. B1MOS)	1000 St 1000 DM	.	.	.	1
3210 60 930	- - Andere monolithisch integrierte Schaltungen; hybride integrierte Schaltungen; andere zusammengesetzte elektronische Mikroschaltungen	1000 St 1000 St 1000 DM	21 968 21 968 127 582	15 672 15 672 99 000	19 509 19 509 107 461	13 13
3210 60 950	- - Andere digitale monolithisch integrierte Schaltungen (z.B. Mikrocontroller, einschl. Mikrocomputer) darunter zum Absatz bestimmt	1000 St 1000 St 1000 DM	55 806 132 642	62 439 172 687	64 163 190 972	12 12
3210 60 970	- - Andere monolithisch integrierte Schaltungen darunter zum Absatz bestimmt	1000 St 1000 St 1000 DM	8 401 56 702	8 364 65 711	9 198 9 198 60 530	16 16
3210 60 990	- - Hybride integrierte Schaltungen darunter zum Absatz bestimmt	1000 St 1000 St 1000 DM	.	.	.	8
3210 71 000	- - Andere zusammengesetzte elektronische Mikroschaltungen darunter zum Absatz bestimmt	1000 St 1000 St 1000 DM	3 603 3 603 .	7 261 7 261 .	7 261 7 261 .	8 8
3210 72 000	Teile für elektrische Kondensatoren	1000 DM	31 776	37 058	36 769	10
3210 73 200	Teile für elektrische Widerstände (einschl. Rheostaten und Potentiometern, ohne Heizwiderstände)	1000 DM	7 408	10 198	8 801	6
3210 73 300	Teile für elektronische Bauelemente, a.n.g.	1000 DM	15 134	.	.	2
3210 73 500	- für Kathodenstrahlröhren	1000 DM	.	.	.	4
3210 73 700	- für andere Elektronenröhren	1000 DM	109 281	137 236	159 880	18
3220 11 500	- für Halbleiterbauelemente, Leuchtdioden, gefaßte oder montierte piezoelektrische Kristalle	1000 DM	267 597	267 834	273 346	26
3220 11 700	- für elektronische integrierte Schaltungen und zusammengesetzte Mikroschaltungen (Mikrobausteine)	1000 DM	44 463 103 487	40 267 91 014	41 551 109 657	12
3220 12 500	Sendegeräte für den Funksprech- oder Funktelegrafieverkehr, den Rundfunk oder das Fernsehen, auch mit eingebautem Empfangsgerät, auch mobile (nicht leitergebundene) Telekommunikation	St 1000 DM	4 833 489 1 784 179	7 677 133 2 368 544	8 463 607 2 737 216	22
3220 12 903	- Sendegeräte	St 1000 DM	.	.	.	1
3220 12 905	- Sendegeräte mit eingebautem Empfangsgerät	St 1000 DM	.	.	.	3
3220 20 200	Fernsehkameras	St 1000 DM	.	386 8 287	326 8 796	24
3220 20 300	- mit eingebautem Videogerät zur Bild- und Tonaufzeichnung oder -wiedergabe	St 1000 DM	3 975 468 631 021	2 661 965 391 306	3 081 414 446 146	24
3220 20 400	- Andere Fernsehkameras	St 1000 DM	.	.	.	1
3220 20 903	- - mit drei oder mehr Bildaufnahmeröhren	St 1000 DM	.	.	.	1
3220 20 905	- - Überwachungskameras	St 1000 DM	.	.	.	1
3220 20 909	- - Andere Fernsehkameras, a.n.g.	St 1000 DM	.	386 8 287	326 8 796	3
3220 20 200	Elektrische Geräte für die leitergebundene Telekommunikation	St 1000 DM	3 975 468 631 021	2 661 965 391 306	3 081 414 446 146	24
3220 20 300	- Fernsprechapparate	St 1000 DM	.	.	.	1
3220 20 400	- Textendgeräte (z.B. Telex-, Teletexgeräte)	St 1000 DM	.	.	.	1
3220 20 400	- Vermittlungseinrichtungen für die leitergebundene Telekommunikation	St 1000 DM	928 434 1 234 136	982 211 1 256 116	1 109 705 1 422 331	19

## 5 Produktion nach Güterarten - Deutschland

Melde-Nr.	Bezeichnung	Einheit	3. VJ 1998	2. VJ 1999	3. VJ 1999	3. VJ 1999 Anzahl Unternehmen
1	2	3	4	5	6	7
3220 20 500	- Übertragungseinrichtungen (z.B. Multiplexer, Leistungseinrichtungen, Modems)	St 1000 DM	513 880 520 690	556 403 583 878	514 197 551 730	21
3220 20 600	- Andere Geräte für die Fernsprechtechnik (z.B. Wechsel- und Gegensprechanlagen, Dolmetscher- und Konferenzanlagen)	St 1000 DM	1 247 911 87 872	1 248 491 82 500	1 117 059 78 596	21
3220 20 750	- - Andere Geräte für die Telegrafentechnik	St 1000 DM	.	.	.	1
3220 20 790	- - Fernkopiergeräte (Fax-Geräte)	St 1000 DM	.	.	.	1
3220 20 790	- - Andere Geräte für die Telegrafentechnik (ohne Fernkopiergeräte)	St 1000 DM	.	40 182	46 273	4
3220 30 300	Teile für Geräte der Fernsprech- und Telegrafentechnik - für Trägerfrequenzgeräte	1000 DM	54 725	55 784	59 834	9
3220 30 500	- für Geräte für die Fernsprechtechnik	1000 DM	232 017	207 133	232 328	39
3220 30 700	- für Geräte für die Telegrafentechnik	1000 DM	7 284	8 621	8 562	5
3220 91 000	Installation von Radio- und Fernsehsendern	1000 DM	353 599	348 201	384 753	38
3220 92 000	Reparatur und Instandhaltung von Radio- und Fernsehsendern	1000 DM	.	.	.	23
3230 11 550	Rundfunkempfangsgeräte (ohne solche für Kraftfahrzeuge), die auch Funksprech- oder Funktelegrafieverkehr empfangen können - Tragbare Rundfunkempfangsgeräte - - kombiniert mit Tonaufnahme- oder -wiedergabegerät	St 1000 DM	-	-	-	-
3230 11 590	- - Andere tragbare Rundfunkempfangsgeräte	St 1000 DM	-	-	-	-
3230 11 750	- - Rundfunkempfangsgeräte - - kombiniert mit Tonaufnahme- oder -wiedergabegerät	St 1000 DM	.	.	.	1
3230 11 770	- - mit Uhr	St 1000 DM	-	-	-	-
3230 11 790	- - Andere Rundfunkempfangsgeräte, a.n.g.	St 1000 DM	.	.	.	1
3230 12 700	Rundfunkempfangsgeräte für Kraftfahrzeuge, die nur mit externer Stromquelle betrieben werden können, die auch Funksprech- oder Funktelegrafieverkehr empfangen können - kombiniert mit Tonaufnahme- oder -wiedergabegerät	St 1000 DM	.	.	.	2
3230 12 900	- Andere Rundfunkempfangsgeräte für Kraftfahrzeuge	St 1000 DM	.	542 632 183 475	583 721 173 528	4
3230 20 200	Fernsehempfangsgeräte (einschl. Videomonitoren und Videoprojektoren) - Projektionsfernsehgeräte für mehrfarbiges Bild	St 1000 DM	-	.	-	-
3230 20 300	- Fernsehempfangsgeräte für mehrfarbiges Bild, mit eingebautem Videoaufnahme- oder -wiedergabegerät in einem gemeinsamen Gehäuse	St 1000 DM	-	-	-	-
3230 20 450	- Videomonitore für mehrfarbiges Bild	St 1000 DM	.	.	.	1
3230 20 490	- - mit Kathodenstrahlröhre	St 1000 DM	.	.	.	-
3230 20 503	- - Andere Videomonitore (z.B. mit LCD)	St 1000 DM	-	-	-	-
3230 20 503	- - Andere Fernsehempfangsgeräte für mehrfarbiges Bild mit eingebauter Bildröhre - - mit einer Diagonale des Bildschirms von weniger als 42 cm	St 1000 DM	-	.	.	1

## 5 Produktion nach Güterarten - Deutschland

Melde-Nr.	Bezeichnung	Einheit	3. VJ 1998	2. VJ 1999	3. VJ 1999	3. VJ 1999 Anzahl Unternehmen
1	2	3	4	5	6	7
3230 20 505	-- mit einer Diagonale des Bildschirms von 42 cm bis 52 cm	St 1000 DM	.	.	.	1
3230 20 507	-- mit einer Diagonale des Bildschirms von mehr als 52 cm	St 1000 DM	258 071 281 731	219 245 239 160	208 384 240 034	4
3230 20 600	- Andere Fernsehempfangsgeräte für mehrfarbiges Bild mit Bildschirm (z.B. LCD-Geräte)	St 1000 DM	.	320 4 863	313 4 086	3
	- Videotuner, Fernsehempfangsgeräte für mehrfarbiges Bild ohne Bildschirm					
3230 20 750	-- Videotuner, Satelliten-Receiver	St 1000 DM	.	104 297 16 482	96 890 16 105	4
3230 20 790	-- Fernsehempfangsgeräte für mehrfarbiges Bild ohne Bildschirm (ohne Bildröhre)	St 1000 DM	-	-	-	-
	- Videomonitore und Fernsehempfangsgeräte für schwarzweißes oder anderes einfarbiges Bild					
3230 20 830	-- Videomonitore	St 1000 DM	-	-	-	-
3230 20 850	-- Fernsehempfangsgeräte	St 1000 DM	-	-	-	-
	Plattenspieler, Schallplatten-Musikautomaten, Kassetten-Tonbandabspielgeräte und andere Tonwiedergabegeräte (ohne eingebaute Tonaufnahmeverrichtung)					
	- Schallplatten-Musikautomaten, Plattenspieler und andere Tonwiedergabegeräte					
3230 31 350	-- Marken- oder münzbetätigte Schallplatten-Musikautomaten	St 1000 DM	.	.	.	2
3230 31 390	-- Andere Plattenspieler	St 1000 DM	.	.	.	1
3230 31 500	- Abspiel-Diktiergeräte (nur für Wiedergabe)	St 1000 DM	-	-	-	-
	- Andere Tonwiedergabegeräte					
3230 31 750	-- Kassettengeräte	St 1000 DM	.	.	.	1
3230 31 790	-- Andere Tonwiedergabegeräte (ohne Kassettengeräte)	St 1000 DM	37 559	.	.	2
	Magnetbandgeräte und andere Tonaufnahmegeräte					
3230 32 300	- Diktiergeräte, die nur mit externer Stromquelle betrieben werden können	St 1000 DM	.	.	.	1
3230 32 500	- Telefonanrufbeantworter, Magnetbandgeräte	St 1000 DM	-	-	-	-
	- Magnetbandgeräte für die Tonaufnahme und Tonwiedergabe					
3230 32 750	-- Kassettengeräte	St 1000 DM	2 683 2 533	.	.	2
3230 32 790	-- Andere Magnetbandgeräte	St 1000 DM	.	-	-	-
3230 32 900	- Andere Tonaufnahmegeräte, auch mit Tonwiedergabevorrichtung	St 1000 DM	.	.	.	2
	Videogeräte zur Bild- und Tonaufzeichnung oder -wiedergabe					
	- für Magnetbänder mit einer Breite von 1,3 cm oder weniger und Bandlaufgeschwindigkeit von 50 mm/sek oder weniger					
3230 33 350	-- mit eingebauter Kamera	St 1000 DM	.	.	.	2
3230 33 390	-- ohne eingebaute Kamera	St 1000 DM	-	-	-	-
3230 33 500	- Andere Magnetband-Videogeräte (auch mit eingebautem Videotuner)	St 1000 DM	758 254 237 462	780 845 210 055	791 147 210 598	3
3230 33 700	- Andere Videogeräte zur Bild- und Tonaufzeichnung oder -wiedergabe (auch mit eingebautem Videotuner) (ohne Magnetband-Videogeräte)	St 1000 DM	.	20 960	27 308	3
3230 41 000	Mikrofone und Haltevorrichtungen dafür	St 1000 DM	536 921 25 797	592 386 24 357	571 992 31 740	7



## 5 Produktion nach Güterarten - Deutschland

Melde-Nr.	Bezeichnung	Einheit	3. VJ 1998	2. VJ 1999	3. VJ 1999	3. VJ 1999 Anzahl Unternehmen
1	2	3	4	5	6	7
	Lautsprecher; Hörer, auch mit Mikrofon kombiniert					
3230 42 350	- Lautsprecher	St	115 306	171 932	162 734	8
	- - Einzellautsprecher im Gehäuse	1000 DM	7 531	14 035	14 221	
3230 42 370	- - Mehrfachlautsprecher in einem gemeinsamen Gehäuse	St	529 080	628 527	600 320	16
		1000 DM	38 519	40 930	43 087	
3230 42 390	- - Andere Lautsprecher	St	6 123 276	6 781 951	6 440 992	9
		1000 DM	42 833	46 661	46 606	
3230 42 700	- Hörer, auch mit Mikrofon kombiniert	St	76 224	74 892	76 104	4
		1000 DM	5 752	6 205	5 818	
	Elektrische Tonfrequenzverstärker; elektrische Tonverstärkereinrichtungen					
3230 43 550	- Elektrische Tonfrequenzverstärker	St	-	-	-	-
	- - für die Fernsprech- oder Meßtechnik	1000 DM	-	-	-	-
3230 43 590	- - Andere elektrische Tonfrequenzverstärker	St	88 917	96 587	88 594	8
		1000 DM	63 872	69 854	65 582	
3230 43 700	- Elektrische Tonverstärkereinrichtungen	St	.	.	.	8
		1000 DM	.	.	.	
	Empfangsgeräte für den Funksprech- oder Funktelegrafieverkehr					
3230 44 500	- Taschenempfangsgeräte für Personenruf- oder -suchanlagen	St	15 911	.	.	2
		1000 DM	.	.	.	
3230 44 900	- Andere Empfangsgeräte für den Funksprech- oder Funktelegrafieverkehr	St	14 807	16 462	11 820	14
		1000 DM	.	44 455	43 220	
	Teile für Geräte zur Bild- und Tonaufzeichnung oder -wiedergabe, Mikrofone, Lautsprecher, Hörer, Tonfrequenzverstärker und Tonverstärkereinrichtungen					
3230 51 300	- Tonabnehmer für Rillentonträger	St	-	-	-	-
		1000 DM	-	-	-	-
3230 51 500	- Nadeln; Diamanten, Saphire, andere Edelsteine, Schmucksteine, synthetische oder rekonstituierte Steine	St	-	-	-	-
		1000 DM	-	-	-	-
	- Zusammengesetzte elektronische Schaltungen (Baugruppen) u.a. Teile für Geräte zur Bild- und Tonaufzeichnung oder -wiedergabe					
3230 51 703	- - Zusammengesetzte elektronische Schaltungen (Baugruppen)	1000 DM	5 068	4 189	4 794	6
3230 51 709	- - Andere Teile	1000 DM	.	8 061	7 756	9
3230 51 800	- Teile für Mikrofone, Lautsprecher, elektrische Tonfrequenzverstärker und Tonverstärkereinrichtungen	1000 DM	31 562	30 440	31 601	20
	Teile für Sende- und Empfangsgeräte für den Funksprech-, Funktelegrafieverkehr, Rundfunk oder Fernsehen sowie für Funkmeß-, -navigations- und -fernsteuerungsgeräte					
3230 52 200	- Teleskop- und Stabantennen für Taschen-, Koffer- und Kraftfahrzeugempfangsgeräte	St	1 315 126	1 516 964	1 467 318	8
		1000 DM	34 386	34 065	35 525	
3230 52 350	- Außenantennen für Rundfunk- und Fernsehempfang	St	16 393	126 086	131 325	5
	- - für Empfang über Satellit	1000 DM	3 436	8 511	9 320	
3230 52 390	- - Andere Außenantennen	St	.	1 705 960	1 413 681	5
		1000 DM	11 907	28 842	23 184	
3230 52 500	- Innenantennen für Rundfunk- und Fernsehempfang (einschl. Geräteeinbauantennen)	St	.	.	.	1
		1000 DM	.	.	.	
3230 52 700	- Andere Antennen und Teile für Antennen	1000 DM	108 317	103 119	111 333	18
	- Andere Teile für Sende- oder Empfangsgeräte für den Funksprech-, Funktelegrafieverkehr, Rundfunk oder Fernsehen sowie für Funkmeß-, -navigations- und -fernsteuerungsgeräte					
3230 52 803	- - Baugruppen und Teile für Baugruppen, die aus zwei oder mehr miteinander verbundenen Einzelteilen bestehen	1000 DM	120 766	138 216	132 475	37

## 5. Produktion nach Güterarten - Deutschland

Melde-Nr.	Bezeichnung	Einheit	3. VJ 1998	2. VJ 1999	3. VJ 1999	3. VJ 1999 Anzahl Unternehmen
1	2	3	4	5	6	7
3230 52 805	- - Möbel und Gehäuse	1000 DM	16 000	17 552	17 037	22
3230 52 807	- - Andere Teile für Rundfunk- und Fernsehempfangsgeräte	1000 DM	97 337	65 553	67 938	25
3230 52 809	- - Andere Teile für Sende- und Empfangsgeräte für den Funksprech- oder Funktelegrafieverkehr sowie für Funkmeß-, -navigations- und -fernsteuerungsgeräte	1000 DM	62 352	48 134	62 824	15
3230 91 000	Installation von gewerblichen Ausrüstungen für Rundfunk, Fernsehen sowie Bild- und Tonaufzeichnung oder -wiedergabe	1000 DM	84 179	60 702	126 955	13
3230 92 000	Reparatur und Instandhaltung von gewerblichen Ausrüstungen für Rundfunk, Fernsehen sowie Bild- und Tonaufzeichnung oder -wiedergabe	1000 DM	15 018	10 294	10 352	22
3299 00 000	Veredlung von Erzeugnissen dieser Güterabteilung	1000 DM	39 133	56 193	58 139	15
	Medizin-, meß-, steuerungs-, regelungstechnische und optische Erzeugnisse; Uhren					
	Röntgenapparate und -geräte, Apparate und Geräte, die Alpha-, Beta- oder Gammastrahlen verwenden (einschl. Schirmbildfotografie- oder Strahlentherapiegeräten), Teile dafür					
3310 11 150	- - Röntgenapparate und -geräte (einschl. Schirmbildfotografie- oder Strahlentherapiegeräten)	St	11 141	5 849	6 327	9
	- - für medizinische, chirurgische, zahnärztliche oder tierärztliche Zwecke, auch Computertomographen	1000 DM	503 874	370 995	424 429	
3310 11 190	- - für andere Zwecke	St	646	478	556	5
	- Apparate und Geräte, die Alpha-, Beta- oder Gammastrahlen verwenden (einschl. Schirmbildfotografie- oder Strahlentherapiegeräten)	1000 DM	37 159	62 562	47 029	
3310 11 350	- - für medizinische, chirurgische, zahnärztliche oder tierärztliche Zwecke	St	.	3 572	4 019	4
		1000 DM	.	21 523	18 465	
3310 11 390	- - für andere Zwecke	St	.	.	44	3
		1000 DM	.	.	3 202	
3310 11 500	- Röntgenröhren	St	.	5 359	5 440	3
	- Teile und Zubehör für Röntgen- und andere radioaktive Strahlungsapparate und -geräte u.ä.; Untersuchungs- und Behandlungstische, -sessel u.dgl. dafür	1000 DM	.	76 845	73 388	
3310 11 750	- - für Röntgen- und andere radioaktive Strahlungsapparate und -geräte u.ä.	1000 DM	69 634	36 179	39 015	17
3310 11 790	- - Andere Teile und Zubehör (z.B. Untersuchungs- und Behandlungstische, -sessel u.dgl. für Röntgenapparate u.ä.)	1000 DM	21 989	22 255	25 995	10
	Elektrodiagnoseapparate und -geräte, Ultraviolett- oder Infrarotbestrahlungsgeräte, für medizinische Zwecke					
3310 12 100	- Elektrokardiographen	St	1 824	1 997	3 785	9
		1000 DM	7 890	10 548	10 517	
3310 12 300	- Andere Elektrodiagnoseapparate und -geräte (z.B. Kernspintomographen, Magnetresonanzgeräte)	St	11 306	30 423	26 185	20
		1000 DM	349 572	351 082	413 604	
3310 12 500	- Ultraviolett- oder Infrarotbestrahlungsgeräte	St	274 028	.	.	6
		1000 DM	59 868	38 975	42 974	
3310 13 300	- Andere Instrumente, Apparate und Geräte, für zahnärztliche Zwecke - Dentalbohrmaschinen, auch mit Sockel und eingebauten anderen zahnärztlichen Ausrüstungen	St	20 192	19 315	18 815	7
		1000 DM	119 971	96 596	95 478	

## 5 Produktion nach Güterarten - Deutschland

Melde-Nr.	Bezeichnung	Einheit	3. VJ 1998	2. VJ 1999	3. VJ 1999	3. VJ 1999 Anzahl Unternehmen
1	2	3	4	5	6	7
3310 13 505	- Andere zahnärztliche Instrumente, Apparate und Geräte - Zahnärztliche Zangen, Modellier- und Polierinstrumente u.ä. Dentalinstrumente	1000 St 1000 DM	14 256 83 808	15 455 98 107	14 137 87 229	13
3310 13 509	- - Andere zahnärztliche Instrumente, Apparate und Geräte, a.n.g.	1000 St 1000 DM	14 761 36 100	15 018 46 824	16 687 44 598	25
3310 14 000	Sterilisierapparate für medizinische oder chirurgische Zwecke oder für Laboratorien	St 1000 DM	3 767 19 832	4 587 24 606	3 775 22 486	11
3310 15 110	Spritzen, Nadeln, Katheter, Kanülen u.dgl.; andere augenärztliche u.ä. Instrumente, Apparate und Geräte, für medizinische und chirurgische Zwecke, a.n.g. - Spritzen, Nadeln, Katheter, Kanülen u.dgl. - - Spritzen, auch mit Nadeln	1000 St 1000 DM	532 565 47 545	571 850 53 833	573 481 49 919	13
3310 15 130	- - Hohladeln aus Metall	1000 St 1000 DM	.	.	.	5
3310 15 150	- - Operationsnähadeln	1000 St 1000 DM	.	9 130 2 015	7 215 1 616	3
3310 15 170	- - Katheter, Kanülen u.dgl.	1000 St 1000 DM	146 108 76 145	162 783 89 821	146 088 87 159	25
3310 15 200	- Andere augenärztliche Instrumente, Apparate und Geräte	St 1000 DM	25 440 21 371	39 286 22 176	45 226 25 423	14
3310 15 333	- Blutdruckmeßgeräte, Endoskope - Blutdruckmeßgeräte - - Elektronische Blutdruckmeßgeräte	St 1000 DM	.	.	.	2
3310 15 339	- - - Andere Blutdruckmeßgeräte	St 1000 DM	170 580 8 892	201 447 10 775	169 857 8 957	4
3310 15 350	- - Endoskope	St 1000 DM	114 690 115 089	132 448 130 507	126 195 124 257	11
3310 15 530	- Künstliche Nieren; Apparate und Geräte, für Diathermie - - Künstliche Nieren	St 1000 DM	4 207 590 82 492	3 471 939 100 660	.	8
3310 15 553	- - Apparate und Geräte, für Diathermie - - - Ultraschalltherapiegeräte (ohne Nierensteinzertrümmerer)	St 1000 DM	572 2 221	1 021 2 235	355 1 219	5
3310 15 559	- - - Andere Apparate und Geräte, für Diathermie	St 1000 DM	127 363	221 466	.	3
3310 15 630	- Transfusionsgeräte (einschl. Infusionsgeräten); Apparate und Geräte für Anästhesie - - Transfusionsgeräte (einschl. Infusionsgeräten)	1000 St 1000 DM	97 627	93 921	123 421 93 147	12
3310 15 650	- - Apparate und Geräte für Anästhesie	1000 St 1000 DM	89 795	96 434	84 525	5
3310 15 730	- Andere Apparate und Geräte, für medizinische und chirurgische Zwecke - - Lithotripsie-Geräte mit Ultraschall	St 1000 DM	82 28 892	62 19 467	60 18 947	4
3310 15 793	- - Andere Apparate und Geräte, für medizinische und chirurgische Zwecke (ohne Lithotripsie-Geräte) - - - elektromedizinisch und -chirurgisch arbeitend	1000 St 1000 DM	40 104 009	88 101 375	79 106 580	28
3310 15 795	- - - Chirurgische Scheren, Zangen, Nadelhalter u.ä. chirurgische Instrumente	1000 St 1000 DM	8 692 82 858	4 539 89 168	4 331 79 813	42
3310 15 799	- - - Andere Apparate und Geräte, für medizinische und chirurgische Zwecke, a.n.g.	1000 St 1000 DM	50 416 405 692	40 744 410 427	36 241 357 637	76

## 5 Produktion nach Güterarten - Deutschland

Melde-Nr.	Bezeichnung	Einheit	3. VJ 1998	2. VJ 1999	3. VJ 1999	3. VJ 1999 Anzahl Unternehmen
1	2	3	4	5	6	7
	Mechanotherapie- und Massageapparate und -geräte; Apparate und Geräte für die Psychotechnik, Atmungstherapie; Gasmasken u.ä.					
	- Mechanotherapie- und Massageapparate und -geräte; Apparate und Geräte für die Psychotechnik und Atmungstherapie					
	- - Massageapparate und -geräte; andere Apparate und Geräte für Mechanotherapie und Psychotechnik					
3310 16 533	- - Elektrische Vibrations-Massagegeräte	St 1000 DM	1 251	1 171	35 118 1 489	8
3310 16 535	- - - Andere Apparate und Geräte für Mechanotherapie und Psychotechnik	St 1000 DM	2 701 5 792	2 929 6 634	3 055 6 990	6
3310 16 550	- - Apparate und Geräte für Ozon-, Sauerstoff- oder Aerosoltherapie, Beatmungsapparate zur Wiederbelebung und andere Apparate und Geräte für Atmungstherapie	St 1000 DM	120 189 87 332	182 184 77 526	187 736 84 635	11
3310 16 900	- Andere Atmungsapparate und -geräte und Gasmasken (ohne Schutzmasken, ohne mechanische Teile und ohne auswechselbares Filterelement)	St 1000 DM	860 666 43 844	1 240 857 66 514	1 222 376 67 496	6
	Künstliche Gelenke u.a. orthopädische Apparate und Vorrichtungen, Waren der Zahnprothetik u.a. Waren der Prothetik					
	- Künstliche Gelenke und andere Apparate und Vorrichtungen für orthopädische Zwecke oder zum Behandeln von Knochenbrüchen					
3310 17 350	- - Künstliche Gelenke	St 1000 DM	112 117 57 896	124 841 64 584	115 015 58 384	14
3310 17 390	- - Andere Apparate und Vorrichtungen für orthopädische Zwecke oder zum Behandeln von Knochenbrüchen	1000 DM	150 577	169 530	159 304	136
	- Waren der Zahnprothetik					
3310 17 530	- - Künstliche Zähne aus Kunststoffen	100 St 1000 DM	102 100 23 496	86 806 17 396	76 997 16 672	26
3310 17 550	- - Künstliche Zähne aus anderen Stoffen	100 St 1000 DM	18 380 4 626	16 096 5 097	10 293 4 800	17
3310 17 590	- - Andere Waren der Zahnprothetik	1000 DM	393 528	446 572	426 685	576
3310 17 900	- Andere Prothesen und andere Waren der Prothetik	1000 DM	89 672	88 564	97 767	107
	Schwerhörigengeräte (einschl. Teilen und Zubehör), Herzschrittmacher; andere Vorrichtungen zum Beheben von Funktionsstörungen oder Gebrechen, Teile dafür					
	- Schwerhörigengeräte (einschl. Teilen und Zubehör)					
3310 18 330	- - Schwerhörigengeräte	St 1000 DM	103 883 37 827	61 021 21 018	61 555 21 780	8
3310 18 390	- - Teile und Zubehör für Schwerhörigengeräte	1000 DM	.	1 723	1 685	4
3310 18 500	- Herzschrittmacher (ohne Teile und Zubehör)	St 1000 DM	.	.	.	2
3310 18 900	- Andere Vorrichtungen zum Beheben von Funktionsschäden oder Gebrechen, Teile dafür	1000 DM	20 521	19 758	20 854	9
	Möbel für die Human-, Zahn- und Tiermedizin oder die Chirurgie; Friseurstühle u.dgl., Teile dafür					
3310 20 300	- Dental-, Friseurstühle u.ä. Stühle und Teile dafür	St 1000 DM	13 900 20 868	9 840 15 443	12 836 15 830	10
3310 20 500	- Andere Möbel für die Medizin oder Chirurgie und Teile dafür	St 1000 DM	158 038 119 573	145 014 132 209	163 213 113 667	38
3310 91 000	Installation von medizinischen Geräten	1000 DM	16 316	42 231	27 101	10
3310 92 000	Reparatur und Instandhaltung von medizinischen Geräten	1000 DM	266 308	128 183	130 432	103

## 5 Produktion nach Güterarten - Deutschland

Melde-Nr.	Bezeichnung	Einheit	3. VJ 1998	2. VJ 1999	3. VJ 1999	3. VJ 1999 Anzahl Unternehmen
1	2	3	4	5	6	7
3320 11 300	Kompasse u.a. Navigationsinstrumente, -apparate und -geräte - Kompass (einschl. Navigationskompassen)	St 1000 DM	812 .	983 .	885 .	4
3320 11 550	- Navigationsinstrumente, -apparate und -geräte - - für die Luft- oder Raumfahrt (ohne Kompass)	St 1000 DM	14 497 .	19 386 73	20 240 98	5
3320 11 593	- - - Andere Navigationsinstrumente, -apparate und -geräte - - - Elektronische Navigationsinstrumente, -apparate und -geräte	St 1000 DM	1 115 36 030	1 511 37 793	4 412 42 654	7
3320 11 599	- - - - Feinmechanische Navigationsinstrumente, -apparate und -geräte	St 1000 DM	.	283 1 076	1 325 .	3
3320 12 150	Instrumente, Apparate u. Geräte für die Geodäsie, Topographie, Photogrammetrie, Hydrographie, Ozeanographie, Hydrologie, Meteorologie oder Geophysik (ohne Kompass) - Entfernungsmesser, Theodolite, Tachymeter, Nivellierinstrumente, Apparate und Geräte für die Photogrammetrie - Elektronische Entfernungsmesser, Theodolite und Tachymeter, Nivellierinstrumente, Apparate und Geräte für die Photogrammetrie	St 1000 DM	.	11 155 .	1 583 9 179	5
3320 12 190	- - - Andere Entfernungsmesser, Theodolite und Tachymeter, Nivellierinstrumente, Apparate und Geräte für die Photogrammetrie	St 1000 DM	.	.	-	-
3320 12 350	- Elektronische Instrumente, Apparate u. Geräte für die Meteorologie, Geodäsie, Topographie, Hydrographie, Ozeanographie, Hydrologie oder Geophysik (ohne Kompass) - - für die Meteorologie, Hydrologie oder Geophysik (ohne Kompass)	St 1000 DM	4 910 .	5 738 .	6 182 .	6
3320 12 390	- - für die Geodäsie, Topographie, Hydrographie, Ozeanographie	St 1000 DM	.	.	.	1
3320 12 530	- - - Andere Instrumente, Apparate und Geräte für Geodäsie, Topographie, Hydrographie, Ozeanographie, Hydrologie, Meteorologie oder Geophysik (ohne Kompass) - - für die Geodäsie, Topographie oder Hydrographie	St 1000 DM	.	.	.	2
3320 12 550	- - für die Meteorologie, Hydrologie oder Geophysik (ohne Kompass)	St 1000 DM	5 530 9 310	6 201 4 736	5 333 5 059	10
3320 12 570	- - für die Ozeanographie	St 1000 DM	.	.	.	1
3320 20 300	Funkmeß- (Radar-), Funknavigations-, Funkfernsteuergeräte - Funkmeßgeräte (Radargeräte)	St 1000 DM	7 089 140 801	8 981 .	10 214 222 688	7
3320 20 500	- Funknavigationsgeräte	St 1000 DM	.	3 065 32 320	2 816 39 573	7
3320 20 700	- Funkfernsteuergeräte	St 1000 DM	582 143 33 938	497 263 33 122	679 637 34 958	14
3320 31 500	Waagen mit einer Empfindlichkeit von 50 mg oder feiner, Teile und Zubehör dafür - Waagen	St 1000 DM	.	.	.	2
3320 31 800	- Teile und Zubehör	1000 DM	.	.	.	2

## 5 Produktion nach Güterarten - Deutschland

Melde-Nr.	Bezeichnung	Einheit	3. VJ 1998	2. VJ 1999	3. VJ 1999	3. VJ 1999 Anzahl Unternehmen
1	2	3	4	5	6	7
3320 32 300	Zeichentische und -maschinen, andere Zeichen-, Anreiß- oder Recheninstrumente und -geräte - Zeichentische und Zeichenmaschinen, auch automatisch	St 1000 DM	5 515 1 134	588	909	4
3320 32 530	- Andere Zeichen-, Anreiß- oder Recheninstrumente und -geräte - - Reißzeuge	St 1000 DM	1 134 930 7 042	762 397 4 661	1 219 465 6 973	4
3320 32 550	- - Anreißinstrumente und -geräte	St 1000 DM	-	-	-	-
3320 32 590	- - Andere Zeichen- oder Recheninstrumente und -geräte	St 1000 DM	449 956 5 191	513 395 4 084	613 443 5 737	5
3320 33 100	Längenmeßinstrumente und -geräte, für den Handgebrauch - Mikrometer und Schieblehren	St 1000 DM	59 799 7 257	58 528 6 436	45 842 5 994	6
3320 33 350	- - Andere Lehren sowie Eichmaße	St 1000 DM	566 919 17 058	682 867 18 859	510 077 16 403	14
3320 33 390	- - Andere Lehren und Eichmaße, a.n.g.	St 1000 DM	29 082 4 472	25 438 5 540	20 447 4 850	9
3320 33 550	- - Andere Längenmeßinstrumente und -geräte - - Meßstäbe, Maßbänder, Lineale mit Maßeinteilung	St 1000 DM	3 491 053 23 446	3 475 492 19 649	3 229 267 21 152	13
3320 33 590	- - Andere Längenmeßinstrumente und -geräte, a.n.g.	1000 DM	48 363	50 647	51 421	16
3320 41 000	Instrumente, Apparate und Geräte zum Messen oder zum Nachweis von ionisierenden Strahlen	St 1000 DM	13 459 36 161	14 521 35 242	14 223 34 164	8
3320 42 000	Kathodenstrahloszilloskope und Kathodenstrahloszillographen	St 1000 DM	.	5 931 8 453	.	2
3320 43 100	Instrumente, Apparate und Geräte zum Messen oder Prüfen von Spannung, Stromstärke, Widerstand oder Leistung (ohne Registriervorrichtung) - Vielfachmeßgeräte	St 1000 DM	7 093	17 055	17 303	12
3320 43 300	- - Andere elektronische Instrumente, Apparate und Geräte zum Messen oder Prüfen von Spannung, Stromstärke, Widerstand oder Leistung	St 1000 DM	42 404	35 096	37 886	34
3320 43 550	- - Andere Instrumente, Apparate und Geräte zum Messen oder Prüfen von Spannung, Stromstärke, Widerstand oder Leistung	St 1000 DM	81 857 2 221	92 366 2 162	75 673 2 035	6
3320 43 590	- - Voltmeter	St 1000 DM	143 239 18 122	160 467 18 315	174 876 19 227	16
3320 44 000	Instrumente, Apparate und Geräte zum Messen oder Prüfen für die Fernmeldetechnik	St 1000 DM	19 457 58 076	28 820 75 408	25 995 88 157	12
3320 45 300	Instrumente, Apparate und Geräte zum Messen oder Prüfen von elektrischen Größen, a.n.g. - Instrumente, Apparate und Geräte zum Messen oder Prüfen von elektrischen Größen, mit Registriervorrichtung	St 1000 DM	30 272 12 857	47 446 21 916	49 451 25 247	19
3320 45 550	- - Andere Instrumente, Apparate und Geräte zum Messen oder Prüfen von elektrischen Größen und Strahlen, a.n.g.	St 1000 DM	32 723 106 025	38 137 165 838	35 737 190 221	24
3320 45 590	- - Elektronische Instrumente, Apparate und Geräte	St 1000 DM	167 550 8 986	143 867 7 425	150 739 9 655	10
3320 45 590	- - Andere Instrumente, Apparate und Geräte (ohne elektronische Instrumente u.ä.)	St 1000 DM				

## 5 Produktion nach Güterarten - Deutschland

Melde-Nr.	Bezeichnung	Einheit	3. VJ 1998	2. VJ 1999	3. VJ 1999	3. VJ 1999 Anzahl Unternehmen
1	2	3	4	5	6	7
	Dichtemesser u.ä. schwimmende Instrumente, Thermometer, Pyrometer, Barometer, Hygrometer und Psychrometer (auch mit Registriervorrichtung, auch kombiniert)					
	- Unmittelbar ablesbare Flüssigkeitsthermometer, nicht mit anderen Instrumenten kombiniert	St	.	.	.	2
3320 51 150	- - Fieberthermometer	1000 DM	.	.	.	
3320 51 190	- - Andere unmittelbar ablesbare Flüssigkeitsthermometer	1000 DM	3 910 134 28 696	3 681 731 24 855	4 096 917 29 263	23
	- Andere Thermometer und Pyrometer, nicht mit anderen Instrumenten kombiniert					
3320 51 350	- - Elektronische Thermometer und Pyrometer	St 1000 DM	2 682 117 35 419	2 645 076 34 451	2 604 116 35 552	34
3320 51 390	- - Andere Thermometer und optische Pyrometer	St 1000 DM	3 333 737 25 658	2 907 061 22 815	3 277 213 25 967	20
3320 51 500	- Barometer, nicht mit anderen Instrumenten kombiniert	St 1000 DM	84 209 3 945	66 921 3 236	61 361 3 198	6
	- Dichtemesser u.ä. schwimmende Instrumente; kombinierte Thermometer, Pyrometer, Barometer; Hygrometer und Psychrometer (auch mit Registriervorrichtung, auch miteinander kombiniert)					
3320 51 750	- - Elektronische Dichtemesser u.ä.	St 1000 DM	.	2 464	2 369	7
3320 51 790	- - Andere Dichtemesser u.ä. schwimmende Instrumente; kombinierte Thermometer, Pyrometer, Barometer; Hygrometer und Psychrometer	St 1000 DM	58 460 6 556	63 526 7 054	64 006 6 545	9
	Instrumente, Apparate und Geräte zum Messen oder Überwachen von Durchfluß, Füllhöhe, Druck o.ä. veränderlichen Größen von Flüssigkeiten oder Gasen					
	- Elektronische Instrumente, Apparate und Geräte zum Messen oder Überwachen von Durchfluß oder Füllhöhe von Flüssigkeiten	St 1000 DM	457 315 48 494	112 886 48 882	127 311 50 055	24
3320 52 350	- - Elektronische Durchflußmesser					
3320 52 390	- - Andere elektronische Geräte zum Messen oder Überwachen von Durchfluß oder Füllhöhe von Flüssigkeiten	St 1000 DM	483 175 19 841	286 408 19 070	378 300 19 197	25
	- Andere Instrumente, Apparate und Geräte zum Messen oder Überwachen von Durchfluß oder Füllhöhe von Flüssigkeiten					
3320 52 550	- - Durchflußmesser	St 1000 DM	76 104 30 598	83 204 30 212	87 877 32 640	14
3320 52 590	- - Andere Geräte zum Messen oder Überwachen von Durchfluß oder Füllhöhe von Flüssigkeiten	St 1000 DM	1 482 119 33 308	1 403 593 32 770	1 434 395 33 506	15
	- Instrumente, Apparate und Geräte zum Messen oder Überwachen des Drucks					
3320 52 710	- - Elektronische Druckmeß- und Überwachungsinstrumente, -apparate und -geräte	St 1000 DM	1 311 588 97 269	1 344 997 100 794	1 543 580 105 064	28
3320 52 730	- - Geräte zum Messen und nichtautomatischen Regulieren des Reifenluftdruckes, als Manometer mit Metallfedermeßwerk arbeitend	St 1000 DM	.	.	.	3
3320 52 750	- - Andere Manometer mit Metallfedermeßwerk	St 1000 DM	8 324 480 99 457	7 628 069 92 772	7 334 178 99 383	17
3320 52 790	- - Andere Druckmeß- und Überwachungsinstrumente, -apparate und -geräte	St 1000 DM	.	48 218	55 497	29
	- Andere Meß- und Überwachungsinstrumente, -apparate und -geräte für Flüssigkeiten und Gase					
3320 52 830	- - Elektronische Instrumente	St 1000 DM	470 923 140 983	562 609 143 752	601 733 147 314	35
3320 52 890	- - Andere Instrumente	St 1000 DM	1 371 171 53 822	1 323 450 54 012	1 333 132 51 819	20

## 5 Produktion nach Güterarten - Deutschland

Melde-Nr.	Bezeichnung	Einheit	3. VJ 1998	2. VJ 1999	3. VJ 1999	3. VJ 1999 Anzahl Unternehmen
1	2	3	4	5	6	7
	Instrumente und Apparate für physikalische oder chemische Untersuchungen, a.n.g.					
	- Untersuchungsgeräte für Gase oder Rauch					
3320 53 130	- Elektronische Geräte	St 1000 DM	94 635 42 564	59 556 26 191	64 329 27 749	13
3320 53 190	- Andere Geräte	St 1000 DM	.	.	.	6
	- Chromatographen, Elektrophoresegeräte					
3320 53 230	- Chromatographen	St 1000 DM	85 728	74 185	81 475	6
3320 53 290	- Elektrophoresegeräte	St 1000 DM	.	.	.	1
	- Spektrometer, -photometer und -graphen, die optische Strahlen verwenden					
3320 53 303	- mit elektronischen Bauelementen ausgerüstet	St 1000 DM	1 999 87 192	4 174 119 637	3 163 110 349	13
3320 53 309	- Andere Spektrometer, -photometer und -graphen, die optische Strahlen verwenden	St 1000 DM	.	.	.	2
3320 53 400	- Belichtungsmesser	St 1000 DM	.	.	.	1
	- Andere Instrumente, Apparate und Geräte, die optische Strahlen (UV-Strahlen, sichtbares Licht, Infrarotstrahlen) verwenden					
3320 53 503	- mit elektronischen Bauelementen ausgerüstet	St 1000 DM	28 265 98 989	42 127 102 306	32 202 107 109	22
3320 53 509	- Andere Instrumente, Apparate und Geräte, die optische Strahlen (UV-Strahlen, sichtbares Licht, Infrarotstrahlen) verwenden	St 1000 DM	.	163 1 015	291 2 214	4
	- Andere Instrumente und Apparate für physikalische oder chemische Untersuchungen					
3320 53 810	- Elektronische pH-Messer, rH-Messer und andere Geräte zum Messen der Leitfähigkeit	St 1000 DM	95 559 36 684	66 581 34 203	67 637 34 225	11
3320 53 830	- Andere elektronische Instrumente, Apparate und Geräte für physikalische oder chemische Untersuchungen	St 1000 DM	20 462 53 734	12 000 56 437	16 130 58 130	20
3320 53 850	- Viskosimeter, Porosimeter und Dilatometer	St 1000 DM	7 137	5 893	6 455	4
3320 53 890	- Andere Instrumente, Apparate und Geräte für physikalische oder chemische Untersuchungen, a.n.g.	St 1000 DM	16 076 31 934	15 227 34 456	14 415 35 802	21
3320 61 000	Nichtoptische Mikroskope sowie Diffraktographen	St 1000 DM	.	.	.	2
	Maschinen, Apparate und Geräte zum Prüfen der mechanischen Eigenschaften von Materialien					
3320 62 100	- Elektronische Materialprüfmaschinen, -apparate und -geräte, für Metalle	St 1000 DM	1 099 9 924	1 186 9 484	1 234 10 458	9
	- Andere Materialprüfmaschinen, -apparate und -geräte, für Metalle					
3320 62 330	- Universal- und Zugfestigkeitsprüfmaschinen, -apparate und -geräte	St 1000 DM	102 7 654	386 8 137	84 7 423	5
3320 62 350	- Härteprüfmaschinen, -apparate und -geräte	St 1000 DM	117 2 820	54 1 478	.	2
3320 62 390	- Andere Materialprüfmaschinen, -apparate und -geräte, für Metalle, a.n.g.	St 1000 DM	61 6 651	98 6 353	42 4 972	6
	- Andere Materialprüfmaschinen, -apparate und -geräte (ohne solche für Metalle)					
3320 62 550	- Elektronische Materialprüfmaschinen, -apparate und -geräte	St 1000 DM	4 324 114 080	6 087 93 337	5 120 107 787	11
	- Andere Materialprüfmaschinen, -apparate und -geräte					
3320 62 593	- für Textilien, Papier, Pappe	St 1000 DM	47 4 992	.	37 3 571	3



## 5 Produktion nach Güterarten - Deutschland

Melde-Nr.	Bezeichnung	Einheit	3. VJ 1998	2. VJ 1999	3. VJ 1999	3. VJ 1999 Anzahl Unternehmen
1	2	3	4	5	6	7
3320 62 599	- - - für andere nichtmetallische Stoffe (z.B. Baustoffe)	St 1000 DM	1 354 15 509	1 091 17 396	1 055 14 671	13
3320 63 300	Gas-, Flüssigkeits- und Elektrizitätszähler (einschl. Eichzählern dafür) - Gaszähler	St 1000 DM	396 658 40 740	390 466 45 832	334 721 42 852	8
3320 63 500	- Flüssigkeitszähler	St 1000 DM	2 005 419 102 260	2 282 116 103 488	2 132 284 91 354	18
3320 63 703	- - Elektrizitätszähler	St 1000 DM	.	.	.	4
3320 63 705	- - Einphasen-Wechselstromzähler	St 1000 DM	.	.	.	4
3320 63 705	- - Drehstromzähler	St 1000 DM	282 171 43 042	305 591 41 687	270 767 36 155	5
3320 63 709	- - Andere Elektrizitätszähler	St 1000 DM	.	.	.	2
3320 64 303	Andere Zähler; Geschwindigkeitsmesser; Stroboskope - Touren-, Produktionszähler, Taxameter, Kilometerzähler, Schrittzähler und andere Zähler - mit elektrischen Verfahren arbeitend	St 1000 DM	1 084 622 53 385	1 184 327 54 451	1 084 476 47 894	20
3320 64 309	- - Andere Touren-, Produktionszähler, Taxameter, Kilometerzähler, Schrittzähler und andere Zähler	St 1000 DM	359 735 14 446	520 067 14 023	538 542 13 722	12
3320 64 533	- Tachometer u.a. Geschwindigkeitsmesser - Geschwindigkeitsmesser für Landfahrzeuge - mit elektrischen Verfahren arbeitend	St 1000 DM	14 138 4 116	.	.	4
3320 64 539	- - - Andere Geschwindigkeitsmesser für Landfahrzeuge	St 1000 DM	.	.	.	1
3320 64 553	- - Tachometer u.a. Geschwindigkeitsmesser - mit elektrischen Verfahren arbeitend	St 1000 DM	3 048 751 243 074	2 723 669 253 865	2 747 203 258 402	8
3320 64 559	- - - Andere Tachometer u.a. Geschwindigkeitsmesser	St 1000 DM	102 183 9 877	62 538 9 033	48 961 8 965	6
3320 64 700	- Stroboskope	St 1000 DM	.	.	.	3
3320 65 150	Instrumente, Apparate, Geräte und Maschinen zum Messen oder Prüfen, a.n.g. - Auswuchtmaschinen - für Kraftfahrzeuge	kg 1000 DM	.	649 359 23 846	600 887 24 328	4
3320 65 190	- - Andere Auswuchtmaschinen	kg 1000 DM	.	22 712	.	3
3320 65 230	- Prüfstände - für Kraftfahrzeuge	kg 1000 DM	2 706 995 114 540	3 515 210 121 137	3 226 185 103 234	14
3320 65 290	- - Andere Prüfstände	kg 1000 DM	324 381 26 927	307 208 31 114	175 941 25 685	10
3320 65 300	- Profilprojektoren	St 1000 DM	.	.	.	1
3320 65 430	- Andere optische Instrumente, Apparate und Geräte zum Messen oder Prüfen, a.n.g. - für Kraftfahrzeuge	St 1000 DM	7 299 3 594	6 231 13 535	4 783 5 061	5
3320 65 490	- - Andere optische Instrumente, Apparate und Geräte zum Messen oder Prüfen, a.n.g. (ohne solche für Kraftfahrzeuge)	St 1000 DM	1 328 14 946	7 996 13 764	7 720 12 724	8
3320 65 530	- Elektronische Instrumente, Apparate und Geräte zum Messen oder Prüfen geometrischer Größen - zum Messen oder Prüfen für 3 D	St 1000 DM	18 485 43 176	18 425 48 280	18 437 49 171	13
3320 65 590	- - Andere elektronische Instrumente, Apparate und Geräte zum Messen oder Prüfen geometrischer Größen	St 1000 DM	238 588 171 237	260 664 181 708	263 262 193 001	41

## 5 Produktion nach Güterarten - Deutschland

Melde-Nr.	Bezeichnung	Einheit	3. VJ 1998	2. VJ 1999	3. VJ 1999	3. VJ 1999 Anzahl Unternehmen
1	2	3	4	5	6	7
3320 65 730	- Andere elektronische Instrumente, Apparate und Geräte zum Messen oder Prüfen, a.n.g. - Materialprüfmaschinen mittels Ultraschall, Wirbelstrom u.ä.	St 1000 DM	402	354 9 661	306 10 318	4
3320 65 790	- - Andere elektronische Instrumente, Apparate und Geräte zum Messen oder Prüfen, a.n.g. (ohne Materialprüfmaschinen)	St 1000 DM	889 901 264 806	1 137 000 310 863	1 071 438 324 776	67
3320 65 830	- - Andere Meß- und Prüfgeräte, a.n.g. - für geometrische Größen	St 1000 DM	581 329 120 818	639 321 116 826	631 138 114 395	49
3320 65 890	- - für andere Größen	St 1000 DM	245 237 47 270	313 513 57 407	328 992 59 420	37
3320 70 150	Instrumente, Apparate und Geräte zum Regeln - Thermostate - Elektronische Thermostate	1000 St 1000 DM	2 183 123 231	2 003 103 862	2 289 117 522	31
3320 70 190	- - Andere Thermostate	1000 St 1000 DM	35 102 72 944	35 551 71 420	35 013 72 627	21
3320 70 300	- Druckregler	1000 St 1000 DM	51 065	624 50 599	657 55 052	16
3320 70 500	- Hydraulische oder pneumatische Regler	1000 St 1000 DM	5 022	3 730	3 864	4
3320 70 900	- Andere Instrumente, Apparate und Geräte zum Regeln	1000 St 1000 DM	8 969 713 238	8 126 631 529	8 118 666 161	201
3320 81 100	Teile und Zubehör für Meß-, Kontroll-, Navigations- u.ä. Instrumente und Vorrichtungen - für Kompass u.ä. Navigationsinstrumente, -apparate und -geräte	1000 DM	24 006	24 016	20 346	10
3320 81 200	- für Instrumente, Apparate und Geräte für die Geodäsie, Topographie, Hydrographie, Ozeanographie u.ä. (ohne Kompass)	1000 DM	31 693	5 771	9 490	11
3320 81 300	- für Zeichen-, Anreiß- oder Recheninstrumente und -geräte; für Längenmeßinstrumente für den Handgebrauch	1000 DM	.	.	.	1
3320 81 410	- für Instrumente zum Messen oder Prüfen anderer physikalischer und chemischer Größen - für Maschinen, Apparate und Geräte zum Prüfen von mechanischen Eigenschaften von Stoffen	1000 DM	22 628	18 977	21 337	12
3320 81 430	- - für Dichtemesser u.ä. schwimmende Instrumente, Thermometer, Pyrometer, Barometer, Hygrometer und Psychrometer	1000 DM	9 968	9 104	8 227	13
3320 81 450	- - für Instrumente, Apparate und Geräte zum Messen von Durchfluß, Füllhöhe, Druck oder anderen veränderlichen Größen von Flüssigkeiten oder Gasen	1000 DM	50 530	48 034	59 631	38
3320 81 470	- - Mikrotome und Teile für Instrumente, Apparate und Geräte für physikalische oder chemische Untersuchungen	1000 DM	27 926	35 583	37 314	8
3320 81 500	- für Instrumente, Apparate und Geräte zum Messen oder Prüfen elektrischer Größen und zum Messen und Nachweis von ionisierenden Strahlen	1000 DM	56 834	46 927	56 149	21
3320 81 703	- für Meß- und Prüfgeräte, -apparate und -geräte, a.n.g. - für Auswuchtmaschinen	1000 DM	.	.	.	4
3320 81 705	- - für Prüfstände	1000 DM	5 932	6 150	7 685	13
3320 81 707	- - für Materialprüfmaschinen mittels Ultraschall, Wirbelstrom u.ä., a.n.g.	1000 DM	11 600	6 394	7 338	10

## 5 Produktion nach Güterarten - Deutschland

Melde-Nr.	Bezeichnung	Einheit	3. VJ 1998	2. VJ 1999	3. VJ 1999	3. VJ 1999 Anzahl Unternehmen
1	2	3	4	5	6	7
3320 81 709	-- für andere Instrumente, Apparate und Geräte zum Messen oder Prüfen, a.n.g.	1000 DM	106 008	108 646	113 047	62
3320 81 900	- für Maschinen, Apparate, Geräte, Instrumente u.a. Waren, a.n.g.	1000 DM	26 360	34 041	34 681	30
3320 82 000	Teile und Zubehör für nichtoptische Mikroskope sowie Diffraktographen	1000 DM	9 377	9 647	7 840	5
	Teile und Zubehör für Elektrizitäts-, Gas- und Flüssigkeitszähler, Geschwindigkeitsmesser u.a. Zähler, Stroboskope					
3320 83 330	- für Elektrizitätszähler	1000 DM	8 135	15 120	13 471	6
3320 83 350	- für Gas- und Flüssigkeitszähler	1000 DM	33 216	35 267	35 334	17
3320 83 500	- für Geschwindigkeitsmesser, andere Zähler und Stroboskope	1000 DM	10 895	10 840	14 661	6
3320 84 000	Teile und Zubehör für Instrumente, Apparate und Geräte zum Regeln	1000 DM	75 368	55 983	66 457	55
	Installation von Meß-, Kontroll-, Navigations- u.ä. Instrumenten und Vorrichtungen					
3320 91 003	- von elektrischen Instrumenten und Vorrichtungen	1000 DM	79 113	60 657	57 243	46
3320 91 005	- von feinmechanisch-optischen Instrumenten und Vorrichtungen	1000 DM	43 728	36 671	48 431	19
3320 91 007	- von mechanischen Prüfmaschinen	1000 DM	12 693	10 277	13 397	14
	Reparatur und Instandhaltung von Meß-, Kontroll-, Navigations- u.ä. Instrumenten und Vorrichtungen					
3320 92 003	- von elektrischen Instrumenten und Vorrichtungen	1000 DM	107 639	125 702	122 978	112
3320 92 005	- von feinmechanisch-optischen Instrumenten und Vorrichtungen	1000 DM	39 886	40 261	39 085	66
3330 10 000	Planung und Installation von industriellen Prozeßsteuerungsanlagen	1000 DM	493 125	492 571	567 081	100
3340 11 300	Kontaktlinsen, Brillengläser - Kontaktlinsen	St 1000 DM	27 711	35 867	34 607	4
3340 11 530	- Brillengläser aus Glas oder anderen Stoffen - ohne Korrektionswirkung	St 1000 DM	59	.	.	3
3340 11 550	- Einstärkengläser (unifokal), mit Korrektionswirkung, beide Flächen fertig bearbeitet	St 1000 DM	2 597 441 49 370	2 865 785 55 096	2 639 528 50 861	16
3340 11 590	- Mehrstärkengläser, mit Korrektionswirkung, beide Flächen fertig bearbeitet	St 1000 DM	2 525 742 181 734	2 679 486 190 684	2 644 098 186 154	18
3340 11 700	- Andere Brillengläser aus Glas oder anderen Stoffen, mit Korrektionswirkung	St 1000 DM	1 706 659 38 791	1 775 601 43 002	1 861 688 44 555	5
	Brillen (Korrektions-, Schutz- u.a. Brillen) u.ä. Waren					
3340 12 500	- Sonnenbrillen	St 1000 DM	.	79 281 6 536	45 392	4
3340 12 900	- Andere Brillen u.ä. Waren	kg 1000 DM	173 955 50 672	204 411 57 741	157 682 55 859	8
	Fassungen für Brillen oder für ähnliche Erzeugnisse					
3340 13 500	- aus Kunststoffen	St 1000 DM	111 363 4 789	72 861 3 787	75 530 3 565	6
3340 13 900	- aus anderen Stoffen	St 1000 DM	167 931 12 301	159 241 13 225	134 260 10 030	6
3340 14 000	Teile für Brillenfassungen oder für ähnliche Erzeugnisse	1000 DM	24 216	25 053	22 257	7
	Optische Fasern sowie Bündel und Kabel daraus; polarisierende Stoffe in Form von Folien oder Platten; Linsen, Filter u.dgl.					
	- Optische Fasern sowie Bündel und Kabel daraus (ganze Bündel von Lichtleitfasern in einer Umhüllung)					
3340 21 150	- - Kabel aus optischen Fasern zur Bildübertragung	kg 1000 DM	.	.	231 111 6 133	3

## 5 Produktion nach Güterarten - Deutschland

Melde-Nr.	Bezeichnung	Einheit	3. VJ 1998	2. VJ 1999	3. VJ 1999	3. VJ 1999 Anzahl Unternehmen
1	2	3	4	5	6	7
3340 21 190	- - Andere optische Fasern sowie Bündel und Kabel daraus	kg 1000 DM	43 671 6 749	8 286	40 034 8 077	7
3340 21 300	- Polarisierende Stoffe in Form von Folien oder Platten	kg 1000 DM	-	-	-	-
3340 21 530	- - nicht gefaßt	St 1000 DM	50 799	4 797 892 67 518	3 833 123 70 690	22
3340 21 550	- - gefaßt	St 1000 DM	31 251 34 417	56 201 45 534	63 190 43 842	8
3340 21 700	- Objektive aus Stoffen aller Art, gefaßt, für Instrumente, Apparate und Geräte (ohne solche für Foto- und Kinotechnik)	St 1000 DM	52 390	117 023 122 088	66 383 119 832	12
3340 21 900	- Filter aus Stoffen aller Art, gefaßt (ohne solche aus optisch nicht bearbeitetem Glas)	St 1000 DM	2 719	3 017	3 132	5
3340 22 300	Ferngläser, Fernrohre, optische Teleskope u.a. astronomische Instrumente und Montierungen dafür; optische Mikroskope - Ferngläser	St 1000 DM	43 052 21 990	46 577 24 188	37 581 19 808	6
3340 22 500	- Fernrohre, optische Teleskope u.a. astronomische Instrumente und Montierungen dafür	St 1000 DM	.	9 372	11 855	4
3340 22 730	- - Stereomikroskope	St 1000 DM	1 691 17 527	3 701 18 032	3 388 17 281	4
3340 22 750	- - Andere Mikroskope für Mikrofotografie, -kinematografie und -projektion	St 1000 DM	.	177	146	3
3340 22 790	- - Andere optische Mikroskope	St 1000 DM	3 474 20 472	3 047	3 035 10 018	4
3340 23 100	Flüssigkeitskristallanzeigen; Laser (ohne Laserdioden); andere optische Instrumente, Apparate und Geräte - Zielfernrohre für Waffen; Periskope; Fernrohre für Maschinen, Apparate, Geräte oder Instrumente	St 1000 DM	10 381 27 434	10 718 13 964	10 441 26 903	6
3340 23 300	- Laser (ohne Laserdioden)	St 1000 DM	.	6 180 115 486	8 212 109 764	8
3340 23 550	- - Flüssigkristallanzeigen	St 1000 DM	137 417 5 356	230 524	182 519	3
3340 23 590	- - Andere optische Instrumente, Apparate, Geräte (z.B. Lupen, Stereoskope)	1000 DM	15 957	12 390	23 692	9
3340 24 100	Teile und Zubehör für Ferngläser, astronomische Instrumente u.a. optische Instrumente, Apparate und Geräte - für Ferngläser, Fernrohre, optische Teleskope u.a. astronomische Instrumente und Montierungen dafür	1000 DM	4 447	2 950	3 858	4
3340 24 300	- für optische Mikroskope	1000 DM	.	.	.	5
3340 24 500	- für Flüssigkeitskristallanzeigen, Laser u.a. optische Instrumente und Geräte	1000 DM	30 702	16 062	27 075	7
3340 31 000	Objektive aus Stoffen aller Art für Fotoapparate, Filmkameras, Projektoren oder fotografische und kinematografische Vergrößerungs- oder Verkleinerungsapparate	St 1000 DM	89 775 47 574	75 833 43 407	76 638 39 751	9
3340 32 350	Fotoapparate für technische Zwecke - Fotoapparate zum Herstellen von Klischees und Druckformzylindern - - Reproduktionsgeräte zur Herstellung von Vorlagen (auf fotografischem Weg) für die Druckformherstellung (z.B. Scanner und Kameras)	St 1000 DM	.	1 738	1 593	6

## 5 Produktion nach Güterarten - Deutschland

Melde-Nr.	Bezeichnung	Einheit	3. VJ 1998	2. VJ 1999	3. VJ 1999	3. VJ 1999 Anzahl Unternehmen
1	2	3	4	5	6	7
3340 32 390	- - Andere Geräte zum Herstellen von Klischees und Druckformzylindern	St 1000 DM	.	27 151	20 375	3
3340 32 500	- Fotoapparate zur Aufnahme von Dokumenten auf Mikrofilm, Mikrofiche oder anderen Mikroträgern	St 1000 DM	3 156	2 890	2 928	3
3340 32 700	- Spezialfotoapparate für Unterwasser- und Luftbildaufnahmen, für die medizinische Untersuchung innerer Organe oder für gerichtsmedizinische oder kriminalistische Laboratorien	St 1000 DM	8 169	7 758	8 753	5
3340 33 100	Sofortbildkameras und andere Fotoapparate - Sofortbildkameras	St 1000 DM	.	-	-	-
3340 33 350	- Spiegelreflexkameras, für Filme in Rollen mit einer Breite von 35 mm oder weniger, andere Fotoapparate, für Filme in Rollen mit einer Breite von weniger als 35 mm	St 1000 DM	.	.	.	2
3340 33 390	- - Andere Fotoapparate, für Filme in Rollen mit einer Breite von weniger als 35 mm	St 1000 DM	.	.	.	1
3340 33 500	- Andere Fotoapparate, für Filme in Rollen mit einer Breite von 35 mm	St 1000 DM	.	.	.	3
3340 33 900	- Andere Fotoapparate	St 1000 DM	598 1 514	486 1 145	535 1 164	3
3340 34 300	Filmkameras - für Filme mit einer Breite von weniger als 16 mm oder für Doppelacht-Filme	St 1000 DM	-	-	-	-
3340 34 500	- für Filme mit einer Breite von 16 mm oder mehr	St 1000 DM	.	.	.	2
3340 35 330	Filmvorführapparate, Diaprojektoren, andere Stehbildwerfer - Filmvorführapparate - - für Filme mit einer Breite von weniger als 16 mm	St 1000 DM	.	.	.	1
3340 35 350	- - für Filme mit einer Breite von 16 mm oder mehr	St 1000 DM	.	.	-	-
3340 35 500	- Diaprojektoren	St 1000 DM	87 587 22 981	62 151 20 285	70 513 24 052	7
3340 35 900	- Andere Stehbildwerfer	St 1000 DM	56 841 35 719	49 357 27 903	43 333 34 351	7
3340 36 150	Blitzlichtgeräte, fotografische Vergrößerungs- und Verkleinerungsapparate, Apparate und Ausrüstungen für fotografische oder kinematografische Laboratorien; Negativbetrachter; Lichtbildwände - Blitzlichtgeräte - - mit Entladungslampen (Elektronenblitzgeräte)	St 1000 DM	42 121 9 934	50 791 11 377	40 405 10 013	4
3340 36 190	- - Andere Blitzlichtgeräte und -vorrichtungen für fotografische Zwecke	St 1000 DM	-	-	-	-
3340 36 300	- Fotografische Vergrößerungs- oder Verkleinerungsapparate	St 1000 DM	.	.	.	1
3340 36 500	- Filmentwicklungsmaschinen und -ausrüstungen für Laboratorien	St 1000 DM	9 040 28 480	10 157 71 024	9 620 64 145	10
3340 36 750	- - Druckform- und Filmentwicklungsmaschinen für Druckereien	St 1000 DM	.	.	.	1
3340 36 790	- - Andere Apparate und Ausrüstungen für fotografische oder kinematografische Laboratorien; Negativbetrachter	St 1000 DM	.	12 629	.	9

## 5 Produktion nach Güterarten - Deutschland

Melde-Nr.	Bezeichnung	Einheit	3. VJ 1998	2. VJ 1999	3. VJ 1999	3. VJ 1999 Anzahl Unternehmen
1	2	3	4	5	6	7
3340 36 900	- Lichtbildwände	St 1000 DM	.	.	.	1
3340 37 000	Lesegeräte für Mikrofilme, Mikrofiche oder andere Mikroträger	St 1000 DM	232 859	230 797	205 645	4
	Teile und Zubehör für fotografische Geräte					
3340 38 130	- für Fotoapparate und Blitzlichtgeräte	1000 DM	11 907	12 731	12 048	7
3340 38 150	- - für Blitzlichtgeräte und -vorrichtungen für fotografische Zwecke	1000 DM	.	.	.	2
	- für Filmkameras und Filmvorführapparate					
3340 38 330	- - für Filmkameras (auch Stativ)	1000 DM	15 235	22 639	19 999	4
3340 38 350	- - für Filmvorführapparate	1000 DM	.	.	.	2
3340 38 500	- für Stahlbildwerfer und fotografische Vergrößerungs- oder Verkleinerungsapparate	1000 DM	3 066	4 922	3 595	5
3340 38 700	- für Apparate und Ausrüstungen für fotografische oder kinematografische Laboratorien; Negativbetrachter; Lichtbildwände	1000 DM	8 152	8 152	7 793	15
3340 90 000	Reparatur und Instandhaltung von fotografischen, kinematografischen und optischen Instrumenten für gewerbliche Zwecke	1000 DM	29 485	31 381	33 179	15
	Armbanduhren, Taschen- u.ä. Uhren, mit Gehäuse aus Edelmetall oder Edelmetallplattierungen, auch mit Stoppeinrichtung					
	- Armbanduhren, mit Batterie oder Akkumulator betrieben					
	- - mit mechanischer Anzeige					
3350 11 133	- - - mit Gehäuse aus Edelmetall	St 1000 DM	3 951	.	.	2
3350 11 135	- - - mit Gehäuse aus Edelmetallplattierungen	St 1000 DM	.	-	-	-
	- - mit opto-elektronischer Anzeige					
3350 11 153	- - - mit Gehäuse aus Edelmetall	St 1000 DM	-	-	-	-
3350 11 155	- - - mit Gehäuse aus Edelmetallplattierungen	St 1000 DM	-	-	-	-
	- - mit anderer Anzeige					
3350 11 173	- - - mit Gehäuse aus Edelmetall	St 1000 DM	-	-	-	-
3350 11 175	- - - mit Gehäuse aus Edelmetallplattierungen	St 1000 DM	-	-	-	-
	- Andere Armband-, Taschen- u.ä. Uhren mit automatischem oder anderem Aufzug					
3350 11 303	- - mit Gehäuse aus Edelmetall	St 1000 DM	1 488 14 304	2 394 20 906	1 892 17 589	4
3350 11 305	- - mit Gehäuse aus Edelmetallplattierungen	St 1000 DM	-	.	.	1
	- Taschen- u.ä. Uhren, mit Batterie oder Akkumulator betrieben					
3350 11 530	- - mit mechanischer Anzeige	St 1000 DM	-	-	-	-
3350 11 550	- - mit opto-elektronischer Anzeige	St 1000 DM	-	-	-	-
3350 11 570	- - mit anderer Anzeige	St 1000 DM	-	-	-	-
	Andere Armbanduhren, Taschen- u.ä. Uhren, auch mit Stoppeinrichtung (ohne Uhren mit Gehäuse aus Edelmetall oder Edelmetallplattierungen)					
	- Armbanduhren, mit Batterie oder Akkumulator betrieben					
3350 12 130	- - mit mechanischer Anzeige	St 1000 DM	287 280 13 322	209 078 9 471	290 370 13 349	7
3350 12 150	- - mit opto-elektronischer Anzeige	St 1000 DM	.	.	.	2
3350 12 170	- - mit anderer Anzeige	St 1000 DM	.	.	.	2
3350 12 300	- Andere Armband-, Taschen- u.ä. Uhren mit automatischem oder anderem Aufzug	St 1000 DM	12 310 3 962	13 856 5 017	10 615 4 891	5

## 5 Produktion nach Güterarten - Deutschland

Melde-Nr.	Bezeichnung	Einheit	3. VJ 1998	2. VJ 1999	3. VJ 1999	3. VJ 1999 Anzahl Unternehmen
1	2	3	4	5	6	7
	- Taschen- u.ä. Uhren, mit Batterie oder Akkumulator betrieben	St	-	-	-	-
3350 12 530	- - mit mechanischer Anzeige	1000 DM	-	-	-	-
	- - mit opto-elektronischer Anzeige	St	-	-	-	-
3350 12 550	- - mit opto-elektronischer Anzeige	1000 DM	-	-	-	-
	- - mit anderer Anzeige	St	.	.	.	2
3350 12 570	- - mit anderer Anzeige	1000 DM	.	.	.	2
3350 13 000	Armaturenblett- u.ä. Uhren für Fahrzeuge	St	.	.	668 396	4
	Uhren mit Kleinuhr-Werk; Wecker und Wanduhren, andere Uhren und Uhrenanlagen	1000 DM	.	.	11 866	4
	- Uhren mit Kleinuhr-Werk, a.n.g.	St	.	.	.	1
3350 14 130	- - mit Batterie oder Akkumulator betrieben	1000 DM	.	.	.	1
	- - Andere Uhren mit Kleinuhr-Werk	St	-	-	-	-
3350 14 190	- - Andere Uhren mit Kleinuhr-Werk	1000 DM	-	-	-	-
	- Wecker	St	-	-	-	-
3350 14 330	- - mit Batterie oder Akkumulator betrieben oder für Netzanschluß	1000 DM	1 031 701 14 509	978 909 13 696	788 251 11 179	5
	- - Andere Wecker	St	-	-	-	-
3350 14 390	- - Andere Wecker	1000 DM	-	-	-	-
	- Wanduhren mit Batterie oder Akkumulator betrieben oder für Netzanschluß; Kuckucksuhren	St	133 145	128 133	138 865	4
3350 14 430	- - Wanduhren mit Batterie oder Akkumulator betrieben oder für Netzanschluß	1000 DM	5 039	.	.	4
	- - Kuckucksuhren	St	62 373	39 973	53 730	4
3350 14 450	- - Kuckucksuhren	1000 DM	7 318	5 359	7 360	4
	- Andere Wanduhren (ohne solche mit Batterie oder Akkumulator betrieben oder für Netzanschluß)	St	-	-	-	-
3350 14 530	- - mit einem Durchmesser des Zifferblattes von mehr als 10 cm	1000 DM	15 577	14 532	12 645 2 207	3
	- - mit einem Durchmesser des Zifferblattes von 10 cm oder weniger	St	-	-	-	-
3350 14 550	- - mit einem Durchmesser des Zifferblattes von 10 cm oder weniger	1000 DM	-	-	-	-
	- Uhrenanlagen	St	325	1 257	1 176	3
3350 14 630	- - Hauptuhren	1000 DM	1 424	1 257	1 176	3
	- - Nebenuhren	St	6 794	5 378	1 950	3
3350 14 650	- - Nebenuhren	1000 DM	1 522	1 120	327	3
	- Andere Uhren	St	-	-	-	-
3350 14 730	- - mit Batterie oder Akkumulator betrieben oder für Netzanschluß	1000 DM	350 735 13 563	226 792 9 056	273 854 11 205	5
	- - Tisch- oder Kaminuhren (ohne solche mit Batterie oder Akkumulator betrieben oder für Netzanschluß)	St	6 519	.	.	2
3350 14 750	- - Tisch- oder Kaminuhren (ohne solche mit Batterie oder Akkumulator betrieben oder für Netzanschluß)	1000 DM	847	.	.	2
	- - Andere Uhren, a.n.g.	St	6 075	2 831	2 119	3
3350 14 790	- - Andere Uhren, a.n.g.	1000 DM	4 268	3 307	2 600	3
	Zeitkontrollapparate, Zeitmesser, Zeitschalter und andere Zeitauslöser mit Uhrwerk oder Synchronmotor	St	-	-	-	-
	- Arbeitszeitregistrieruhren; Zeit- und Datumstempeluhren	1000 DM	2 556 1 827	2 191 1 718	2 492 2 104	3
3350 15 103	- - Arbeitszeitregistrieruhren	St	.	.	.	2
3350 15 105	- - Zeit- und Datumstempeluhren	1000 DM	.	.	.	2
	- Parkuhren und andere Zeitkontrollapparate und Zeitmesser (ohne Kurzzeitmesser)	St	808	763	770	3
3350 15 300	- Parkuhren und andere Zeitkontrollapparate und Zeitmesser (ohne Kurzzeitmesser)	1000 DM	8 154	6 300	8 313	3
	- Kurzzeitmesser (Minutenzähler, Sekundenzeiger)	St	.	439	298	3
3350 15 500	- Kurzzeitmesser (Minutenzähler, Sekundenzeiger)	1000 DM	.	439	298	3
	- Zeitschalter und andere Zeitauslöser	St	.	.	.	2
3350 15 750	- - Elektrische oder elektronische Schaltuhren für Tarifschaltung (Tarifschaltuhren)	1000 DM	.	.	.	2
	- - Andere Zeitschalter und andere Zeitauslöser	St	.	1 258 381	1 289 266	12
3350 15 790	- - Andere Zeitschalter und andere Zeitauslöser	1000 DM	.	30 185	30 030	12

## 5 Produktion nach Güterarten - Deutschland

Melde-Nr.	Bezeichnung	Einheit	3. VJ 1998	2. VJ 1999	3. VJ 1999	3. VJ 1999 Anzahl Unternehmen
1	2	3	4	5	6	7
3350 21 330	Kleinuhr-Werke, vollständig und zusammengesetzt - mit Batterie oder Akkumulator betrieben - nur mit mechanischer Anzeige oder mit Vorrichtung zur Aufnahme einer mechanischen Anzeige darunter zum Absatz bestimmt	St St 1000 DM	* - -	- - -	- - -	- - -
3350 21 350	- mit opto-elektronischer Anzeige darunter zum Absatz bestimmt	St St 1000 DM	* - -	- - -	- - -	- - -
3350 21 370	- mit anderer Anzeige darunter zum Absatz bestimmt	St St 1000 DM	* - -	- - -	- - -	- - -
3350 21 500	- Andere Kleinuhr-Werke darunter zum Absatz bestimmt	St St 1000 DM	* - -	- - -	- - -	- - -
3350 22 350	Andere Uhrwerke (ohne Kleinuhr-Werke), vollständig und zusammengesetzt - mit Batterie oder Akkumulator betrieben oder für Netzanschluß - für Wecker darunter zum Absatz bestimmt	St St 1000 DM	* 791 101 791 101 2 894	965 635 965 635 4 005	1 038 130 1 038 130 4 029	4 4 4
3350 22 390	- für andere Uhren darunter zum Absatz bestimmt	St St 1000 DM	* 2 126 122 7 765	1 319 187 5 930	1 147 325 5 238	4 4
3350 22 900	- Andere Uhrwerke darunter zum Absatz bestimmt	St St 1000 DM	* 119 990 7 101	100 899 7 616	88 791 7 487	4 3
3350 23 300	Nicht oder nur teilweise zusammengesetzte, vollständige Kleinuhr-Werke (Schablonen) und unvollständige, zusammengesetzte Kleinuhr-Werke - Nicht oder nur teilweise zusammengesetzte, vollständige Kleinuhr-Werke (Schablonen), mit einer Unruh mit Spiralfeder darunter zum Absatz bestimmt	St St 1000 DM	* - -	- - -	- - -	- - -
3350 23 500	- Andere nicht oder nur teilweise zusammengesetzte, vollständige Kleinuhr-Werke (Schablonen) darunter zum Absatz bestimmt	St St 1000 DM	* . .	- - -	. . .	1 1
3350 23 700	- Unvollständige, zusammengesetzte Kleinuhr-Werke darunter zum Absatz bestimmt	kg kg 1000 DM	* - -	- - -	- - -	- - -
3350 24 000	Uhrrohwerke für Kleinuhren darunter zum Absatz bestimmt	St St 1000 DM	* - -	- - -	- - -	- - -
3350 25 000	Andere nicht oder nur teilweise zusammengesetzte, vollständige Uhrwerke und unvollständige, zusammengesetzte Uhrwerke darunter zum Absatz bestimmt	kg kg 1000 DM	* . . .	50 857 50 857 5 113	32 071 32 071 3 171	3 3
3350 26 133	Gehäuse für Uhren und andere Uhrmacherwaren, Teile dafür - Gehäuse für Armband-, Taschen- u.ä. Uhren - aus Edelmetall oder Edelmetallplattierungen - - aus Edelmetall	St 1000 DM	. .	. .	. .	1
3350 26 135	- - aus Edelmetallplattierungen	St 1000 DM	- -	- -	- -	-
3350 26 150	- aus unedlen Metallen, auch vergoldet oder versilbert	St 1000 DM	. .	32 202 689	30 730 605	3
3350 26 190	- Andere Gehäuse für Armband-, Taschen- u.ä. Uhren	St 1000 DM	- -	- -	- -	-
3350 26 300	- Teile von Gehäusen für Armband-, Taschen- u.ä. Uhren	1000 DM	-	-	-	-
3350 26 530	- Gehäuse für andere Uhrmacherwaren, Teile dafür - aus Metall	St 1000 DM	. .	. .	. .	2
3350 26 550	- - Andere Gehäuse	St 1000 DM	349 768 3 592	107 246 3 516	104 007 2 787	4



## 5 Produktion nach Güterarten - Deutschland

Melde-Nr.	Bezeichnung	Einheit	3. VJ 1998	2. VJ 1999	3. VJ 1999	3. VJ 1999 Anzahl Unternehmen	
1	2	3	4	5	6	7	
3350 26 570	-- Teile für Gehäuse für andere Uhrmacherwaren	1000 DM	.	.	.	4	
	Uhrarmbänder und Teile dafür, aus Metallen						
3350 27 003	- aus Edelmetall	1000 DM	1 988	1 159	1 758	4	
3350 27 005	- aus Edelmetallplattierungen	1000 DM	.	.	.	1	
3350 27 009	- aus unedlen Metallen, auch vergoldet oder versilbert	1000 DM	4 162	3 087	.	3	
	Andere Uhrenteile						
3350 28 100	- Uhrfedern (einschl. Spiralfedern)	kg 1000 DM	.	.	.	2	
3350 28 300	- Uhrensteine	kg 1000 DM	.	.	.	1	
	- Zifferblätter für Klein- und Großuhren						
3350 28 530	- - für Armband-, Taschen- u.ä. Uhren, aus Metall	St 1000 DM	483 402 1 880	.	.	2	
3350 28 550	- - für Großuhren, aus Metall	St 1000 DM	404 658 2 124	328 223 1 696	304 614 1 742	4	
	- - für Klein- und Großuhren (ohne solche aus Metall)						
3350 28 574	- - - für Kleinuhren	St 1000 DM	121	.	.	2	
3350 28 576	- - - für Großuhren	St 1000 DM	-	-	-	-	
	- Andere Uhrenteile						
3350 28 730	- - für Kleinuhren	1000 DM	10 699	10 046	9 217	8	
3350 28 750	- - für Großuhren	1000 DM	5 401	6 144	5 659	9	
3350 91 000	Installation von industriellen Zeitmeßinstrumenten und -geräten	1000 DM	.	.	.	1	
3350 92 000	Reparatur und Instandhaltung von industriellen Zeitmeßinstrumenten und -geräten	1000 DM	2 838	2 876	2 987	11	
3399 00 000	Veredlung von Erzeugnissen dieser Güterabteilung (ohne Planung und Installation von industriellen Prozeßsteuerungsanlagen)	1000 DM	16 279	16 033	36 141	22	
	Kraftwagen und Kraftwagenteile						
	Hubkolbenverbrennungsmotoren mit Fremdzündung für Zugmaschinen, Kraftwagen, -räder, Fahrräder mit Hilfsmotor u.ä. nicht schienengebundene Landfahrzeuge, mit einem Hubraum von 1 000 cm3 oder weniger						
3410 11 300	- für Zugmaschinen, Kraftwagen, -räder, Fahrräder mit Hilfsmotor u.ä. nicht schienengebundene Landfahrzeuge, mit einem Hubraum von 250 cm3 oder weniger	St 1000 DM	*	-	-	-	
	darunter zum Absatz bestimmt						
	- für Zugmaschinen, Kraftwagen, -räder u.ä. nicht schienengebundene Landfahrzeuge, mit einem Hubraum von mehr als 250 cm3 bis 1 000 cm3	St 1000 DM	*	-	-	-	
3410 11 530	- - für Kraftträder	St 1000 DM	-	.	-	-	
	darunter zum Absatz bestimmt						
3410 11 550	- - für Zugmaschinen, Kraftwagen u.ä. nicht schienengebundene Landfahrzeuge	St 1000 DM	.	.	.	1	
	darunter zum Absatz bestimmt					1	
	Hubkolbenverbrennungsmotoren mit Fremdzündung, für Zugmaschinen, Kraftwagen, Kraftträder u.ä. nicht schienengebundene Landfahrzeuge, mit einem Hubraum von mehr als 1 000 cm3						
3410 12 030	- für Kraftträder	St 1000 DM	*	-	-	-	
	darunter zum Absatz bestimmt						
3410 12 050	- für Zugmaschinen, Kraftwagen u.ä. nicht schienengebundene Landfahrzeuge	St 1000 DM	*	1 035 959 260 247 530 679	965 867 321 992 720 832	782 999 237 627 576 203	9 7
	darunter zum Absatz bestimmt						

## 5 Produktion nach Güterarten - Deutschland

Melde-Nr.	Bezeichnung	Einheit	3. VJ 1998	2. VJ 1999	3. VJ 1999	3. VJ 1999 Anzahl Unternehmen
1	2	3	4	5	6	7
	Kolbenverbrennungsmotoren mit Selbstzündung (Diesel- oder Halbdieselmotoren), für Zugmaschinen, Kraftwagen u.a. nicht schienengebundene Landfahrzeuge - für Acker- und Forstschlepper auf Rädern					
3410 13 003	- mit einer Leistung von 50 kW oder weniger	kW	*	.	.	1
	darunter zum Absatz bestimmt	St	*	.	.	1
		1000 DM	.	.	.	
3410 13 005	- mit einer Leistung von mehr als 50 kW bis 100 kW	kW	*	427 709	.	2
	darunter zum Absatz bestimmt	St	*	5 819	.	2
		1000 DM	.	427 709	.	
3410 13 007	- mit einer Leistung von mehr als 100 kW	kW	*	5 819	.	2
	darunter zum Absatz bestimmt	St	*	41 248	.	2
		1000 DM	.	.	.	
3410 13 009	- für andere Zugmaschinen, Kraftwagen und nicht schienengebundene Landfahrzeuge	kW	*	34 124 118	41 222 319	40 672 439
	darunter zum Absatz bestimmt	St	*	421 440	503 397	486 526
		1000 DM	.	6 083 017	7 796 417	8 228 868
				76 331	96 825	103 128
				385 960	526 898	522 642
	Personenkraftwagen und Wohnmobile, mit Hubkolbenverbrennungsmotor mit Fremdzündung, mit einem Hubraum von 1 500 cm3 oder weniger					
3410 21 330	- mit einem Hubraum von 1 000 cm3 oder weniger	St	.	.	.	1
		1000 DM	.	.	.	
3410 21 350	- mit einem Hubraum von mehr als 1 000 cm3 bis 1 500 cm3	St	.	196 494	136 200	6
		1000 DM	.	3 627 417	2 591 541	
3410 21 500	- Wohnmobile, mit einem Hubraum von mehr als 1 000 cm3 bis 1 500 cm3	St	.	.	.	-
		1000 DM	.	.	.	
	Personenkraftwagen und Wohnmobile, mit Hubkolbenverbrennungsmotor mit Fremdzündung, mit einem Hubraum von mehr als 1 500 cm3					
3410 22 330	- Personenkraftwagen, mit einem Hubraum von mehr als 1 500 cm3; Wohnmobile mit einem Hubraum von mehr als 3 000 cm3	St	540 700	574 190	478 300	8
		1000 DM	14 142 840	15 712 794	12 660 666	
3410 22 350	- Personenkraftwagen mit einem Hubraum von mehr als 2 000 cm3 bis 2 500 cm3	St	118 443	140 213	135 384	5
		1000 DM	6 295 936	7 348 581	6 922 266	
3410 22 370	- Personenkraftwagen mit einem Hubraum von mehr als 2 500 cm3; Wohnmobile mit einem Hubraum von mehr als 3 000 cm3	St	100 697	124 537	110 566	9
		1000 DM	7 374 174	9 340 453	8 571 732	
3410 22 500	- Wohnmobile mit einem Hubraum von mehr als 1 500 cm3 bis 3 000 cm3	St	.	.	.	-
		1000 DM	.	.	.	
	Personenkraftwagen und Wohnmobile, mit Kolbenverbrennungsmotor mit Selbstzündung (Diesel- oder Halbdieselmotor)					
3410 23 100	- Personenkraftwagen, mit einem Hubraum von 1 500 cm3 oder weniger	St	.	.	.	2
		1000 DM	.	.	.	
	- Personenkraftwagen, mit einem Hubraum von mehr als 1 500 cm3 bis 2 500 cm3	St	.	.	.	
3410 23 330	- mit einem Hubraum von mehr als 1 500 cm3 bis 2 000 cm3	St	249 167	304 829	283 657	8
		1000 DM	6 574 627	8 237 254	7 602 932	
3410 23 350	- mit einem Hubraum von mehr als 2 000 cm3 bis 2 500 cm3	St	45 531	57 018	55 942	6
		1000 DM	2 055 151	2 557 978	2 478 079	
3410 23 400	- Personenkraftwagen mit einem Hubraum von mehr als 2 500 cm3	St	20 912	21 691	24 553	4
		1000 DM	1 183 888	1 244 039	1 422 092	
	- Wohnmobile					
3410 23 530	- mit einem Hubraum von mehr als 1 500 cm3 bis 2 500 cm3	St	2 470	3 209	2 214	9
		1000 DM	138 846	204 123	138 079	
3410 23 550	- mit einem Hubraum von mehr als 2 500 cm3	St	.	1 486	1 246	7
		1000 DM	.	102 323	75 189	

## 5 Produktion nach Güterarten - Deutschland

Melde-Nr.	Bezeichnung	Einheit	3. VJ 1998	2. VJ 1999	3. VJ 1999	3. VJ 1999 Anzahl Unternehmen
1	2	3	4	5	6	7
3410 24 300	Personenkraftwagen mit Elektro- sowie mit anderem Motor - mit Elektromotor	St 1000 DM	- -	- -	- -	-
3410 24 900	- mit anderem Motor	St 1000 DM	- -	- -	- -	-
3410 30 330	Omnibusse mit Kolbenverbrennungsmotor sowie mit anderem Motor - mit Selbstzündung (Diesel- oder Halbdieselmotor) - mit einem Hubraum von 2 500 cm3 oder weniger	St 1000 DM	- -	- -	- -	-
3410 30 350	- mit einem Hubraum von mehr als 2 500 cm3	St 1000 DM	. .	1 856 726 167	1 869 725 218	7
3410 30 530	- mit Fremdzündung sowie mit anderem Motor - mit Fremdzündung, mit einem Hubraum von 2 800 cm3 oder weniger	St 1000 DM	- -	- -	- -	-
3410 30 550	- mit Fremdzündung, mit einem Hubraum von mehr als 2 800 cm3	St 1000 DM	- -	- -	- -	-
3410 30 590	- mit anderem Motor	St 1000 DM	. .	. .	. .	1
3410 41 130	Lastkraftwagen mit Kolbenverbrennungsmotor, mit Selbstzündung (Diesel- oder Halbdieselmotor) - mit einem zulässigen Gesamtgewicht von 5 t oder weniger - von 3,5 t oder weniger	St 1000 DM	. .	. .	. .	2
3410 41 150	- von mehr als 3,5 t bis 5 t	St 1000 DM	3 482 146 966	3 940 162 306	3 797 157 920	3
3410 41 330	- mit einem zulässigen Gesamtgewicht von mehr als 5 t bis 20 t - von mehr als 5 t bis 12 t	St 1000 DM	10 779 603 584	11 348 578 518	10 045 528 625	4
3410 41 350	- von mehr als 12 t bis 20 t	St 1000 DM	. .	. .	. .	2
3410 41 400	- mit einem zulässigen Gesamtgewicht von mehr als 20 t	St 1000 DM	7 642 1 056 114	8 183 1 109 023	7 613 1 024 084	4
3410 42 330	Lastkraftwagen mit Kolbenverbrennungsmotor mit Fremdzündung sowie mit anderem Motor - mit Fremdzündung, mit einem zulässigen Gesamtgewicht von 5 t oder weniger - von 3,5 t oder weniger	St 1000 DM	. .	. .	. .	2
3410 42 350	- von mehr als 3,5 t bis 5 t	St 1000 DM	. .	. .	. .	2
3410 42 530	- mit Fremdzündung, mit einem zulässigen Gesamtgewicht von mehr als 5 t - von mehr als 5 t bis 12 t	St 1000 DM	- -	- -	- -	-
3410 42 550	- von mehr als 12 t	St 1000 DM	- -	- -	- -	-
3410 42 900	- mit anderem Motor	St 1000 DM	- -	- -	- -	-
3410 44 000	Sattel-Straßenzugmaschinen (ohne Zugkraftkarren)	St 1000 DM	10 445 1 233 447	11 496 1 325 898	10 027 1 180 817	5
3410 45 000	Fahrgestelle für Zugmaschinen, Omnibusse, Personenkraftwagen, Lastkraftwagen, Kraftfahrzeuge zu besonderen Zwecken, mit Motor (ohne Fahrerhaus)	St 1000 DM	15 665 492 427	9 753 394 288	11 141 398 631	5
3410 51 000	Muldenkipper (Dumper), zur Verwendung außerhalb des Straßennetzes gebaut	St 1000 DM	21 2 032	39 4 281	35 2 383	3
3410 52 000	Kranwagen (Autokrane)	St 1000 DM	467 475 710	545 566 561	687 619 629	4

## 5 Produktion nach Güterarten - Deutschland

Melde-Nr.	Bezeichnung	Einheit	3. VJ 1998	2. VJ 1999	3. VJ 1999	3. VJ 1999 Anzahl Unternehmen
1	2	3	4	5	6	7
3410 53 000	Schneespezialfahrzeuge (einschl. Motorschlitten); Spezialfahrzeuge zur Personenbeförderung auf Golfplätzen sowie ähnliche Fahrzeuge	St 1000 DM	.	.	.	1
	Kraftfahrzeuge zu besonderen Zwecken					
3410 54 100	- Kraftfahrzeuge mit Bohrturm zum Tiefbohren	St 1000 DM	-	.	-	-
3410 54 300	- Feuerwehrwagen	St 1000 DM	.	353 73 768	357 73 281	7
3410 54 500	- Betonmischwagen (LKW-Betonmischer)	St 1000 DM	.	.	.	1
3410 54 901	- Andere Kraftfahrzeuge zu besonderen zivilen Zwecken (z.B. Abschleppwagen, Straßenkehrwagen, Straßensprengwagen, Werkstattwagen, Wagen mit Röntgenanlage)	St 1000 DM	318 44 286	293 39 834	290 44 386	14
	Karosserien für Personenkraftwagen, Einachsschlepper und Lastkraftwagen					
3420 10 300	- Karosserien für Personenkraftwagen	St 1000 DM	15 459 122 005	11 382 129 940	4 935 59 287	9
	- Karosserien oder Aufbauten (einschl. Fahrerhäuser), für Einachsschlepper und Lastkraftwagen					
3420 10 501	- - für Feuerwehrwagen	St 1000 DM	455 51 544	532 47 283	553 43 480	12
3420 10 505	- - für Omnibusse	St 1000 DM	177 20 219	223 25 544	222 21 617	3
3420 10 507	- - für Einachsschlepper u.a. Lastkraftwagen (ohne Tankwagenaufbauten)	St 1000 DM	37 317 505 979	39 560 579 371	29 522 506 816	193
3420 10 509	- - Tankwagenaufbauten ohne Fahrgestell	St 1000 DM	340 22 844	220 23 390	252 30 053	14
	Warenbehälter (Container) (einschl. solcher für Flüssigkeiten oder Gase, speziell für eine oder mehrere Beförderungsarten gebaut oder ausgestattet)					
3420 21 030	- Wechselbehälter	St 1000 DM	.	5 253 45 557	6 133 57 763	16
3420 21 050	- Überseecontainer	St 1000 DM	.	17 541	16 545	5
3420 21 070	- Abfallmulden	St 1000 DM	7 293 23 323	7 056 23 644	6 850 23 235	22
3420 21 090	- Andere Container	St 1000 DM	10 094 49 010	8 893 37 752	10 413 36 757	30
	Wohnanhänger zum Wohnen oder Campen					
3420 22 300	- Wohnanhänger, faltbar	St 1000 DM	-	-	-	-
	- Andere Wohnanhänger					
3420 22 930	- - mit einem Gewicht von 750 kg oder weniger	St 1000 DM	.	.	.	2
3420 22 950	- - mit einem Gewicht von mehr als 750 kg bis 3 500 kg	St 1000 DM	6 247 129 696	10 795 217 275	6 409 130 814	11
3420 22 970	- - mit einem Gewicht von mehr als 3 500 kg	St 1000 DM	.	-	-	-
	Andere Anhänger zum Befördern von Gütern (z.B. Anhänger mit Tankaufbau, Sattelanhänger)					
	- Sattelanhänger zur Lastenbeförderung					
3420 23 031	- - einachsige	St 1000 DM	212 6 895	129 3 932	133 4 624	11
3420 23 033	- - zweiachsige (ohne solche mit Spezialaufbauten)	St 1000 DM	476 27 460	855 44 354	713 33 848	37
3420 23 035	- - drei- und mehrachsige (ohne solche mit Spezialaufbauten)	St 1000 DM	6 826 363 549	5 246 298 039	4 708 266 704	36
3420 23 037	- - zweiachsige, mit Spezialaufbauten	St 1000 DM	244 18 692	398 31 706	271 21 243	15
3420 23 039	- - drei- und mehrachsige, mit Spezialaufbauten	St 1000 DM	1 604 170 297	1 327 143 193	1 431 146 273	21
3420 23 050	- Andere einachsige Anhänger	St 1000 DM	19 029 52 829	32 367 76 794	26 623 66 255	27

## 5 Produktion nach Güterarten - Deutschland

Melde-Nr.	Bezeichnung	Einheit	3. VJ 1998	2. VJ 1999	3. VJ 1999	3. VJ 1999 Anzahl Unternehmen
1	2	3	4	5	6	7
3420 23 091	- Andere Anhänger für zivile Zwecke - mit einem zulässigen Gesamtgewicht von 10 t oder weniger	St 1000 DM	7 896 63 482	10 215 77 208	7 945 61 834	40
3420 23 095	- mit einem zulässigen Gesamtgewicht von mehr als 10 t	St 1000 DM	2 347 110 971	2 842 126 139	2 427 123 476	60
3420 30 300	Teile für Anhänger (einschl. Sattelanhänger) - Fahrgestelle	St 1000 DM	15 801 32 974	24 811 44 692	20 188 35 695	12
3420 30 500	- Karosserien und Aufbauten	St 1000 DM	121 068 36 317	129 163 36 217	131 145 34 658	22
3420 30 700	- Achsen	St 1000 DM	87 642 277 183	77 543 260 664	81 929 241 873	6
3420 30 900	- Andere Teile	1000 DM	324 512	328 661	308 755	58
3430 11 030	Teile für Kolbenverbrennungsmotoren mit Fremdzündung - Zylinderblöcke, Zylinder, Zylindermäntel, Zylinderköpfe	kg 1000 DM	7 238 796 .	9 956 482 116 529	9 267 287 106 513	11
3430 11 050	- Stangen, Kolben, Ringe	kg 1000 DM	3 758 971 211 247	4 556 134 241 790	4 003 445 218 761	11
3430 11 070	- Vergaser, Einspritzungssysteme	kg 1000 DM	.	.	.	2
3430 11 090	- Andere Teile	1000 DM	3 252 150	4 106 072	4 155 714	59
3430 12 030	Teile für Kolbenverbrennungsmotoren mit Selbstzündung (Diesel- oder Halbdieselmotor) - Stangen, Kolben, Ringe	kg 1000 DM	4 958 437 229 707	5 150 263 232 658	5 045 716 224 035	8
3430 12 050	- Einspritzungssysteme für Kraftfahrzeuge	kg 1000 DM	.	.	.	6
3430 12 070	- Andere Einspritzungssysteme	kg 1000 DM	2 121 882 .	1 799 026 113 850	1 925 094 118 125	9
3430 12 090	- Andere Teile	1000 DM	673 328	884 705	964 612	45
3430 20 100	Andere Teile und Zubehör für Einachsschlepper, Personen-, Lastkraftwagen, Kraftfahrzeuge zu besonderen Zwecken - Stoßstangen und Teile dafür	t 1000 DM	21 859 336 079	24 049 418 061	21 275 383 506	25
3430 20 230	- Bremsbeläge, Servobremsen und Teile für Bremsen - Bremsbeläge, montiert	1000 St 1000 DM	24 234 191 043	32 540 257 760	28 618 247 474	7
3430 20 250	- Servobremsen und Teile für Bremsen	1000 DM	1 549 908	1 620 823	1 527 426	35
3430 20 330	- Schaltgetriebe; Achsbrücken (Triebachsen) mit Ausgleichsgetriebe, auch mit anderen Kraftübertragungs- vorrichtungen; Trageachsen und Teile dafür - Schaltgetriebe darunter zum Absatz bestimmt	St St 1000 DM	. 579 731 978 062	1 200 059 682 669 1 140 082	1 041 207 617 440 1 058 644	14 14
3430 20 350	- Achsbrücken (Triebachsen) mit Ausgleichsgetriebe, auch mit anderen Kraftübertragungs- vorrichtungen darunter zum Absatz bestimmt	St St 1000 DM	. 1 071 220 312 596	. 971 033 317 197	. 872 580 285 369	18 18
3430 20 370	- Trageachsen und Teile dafür	t 1000 DM	20 550 130 135	23 620 141 751	20 723 130 370	18
3430 20 400	- Räder sowie Teile und Zubehör dafür	t 1000 DM	126 080 496 192	129 850 514 607	126 238 510 444	33
3430 20 500	- Stoßdämpfer	St 1000 DM	6 555 863 270 926	6 618 670 296 528	6 733 345 309 717	7
3430 20 610	- Kühler, Auspufftöpfe und -rohre, Schaltkupplungen und Teile dafür, Lenkräder, Lenksäulen und Lenkgetriebe - Kühler	St 1000 DM	1 908 883 210 953	2 152 381 253 658	2 133 335 225 686	14
3430 20 630	- Auspufftöpfe (Schalldämpfer) und Auspuffrohre	St 1000 DM	.	7 327 810 263 670	6 852 750 243 721	26

## 5 Produktion nach Güterarten - Deutschland

Melde-Nr.	Bezeichnung	Einheit	3. VJ 1998	2. VJ 1999	3. VJ 1999	3. VJ 1999 Anzahl Unternehmen
1	2	3	4	5	6	7
3430 20 650	-- Schaltkupplungen und Teile dafür	1000 DM	595 455	624 577	624 514	23
3430 20 670	-- Lenkräder, Lenksäulen und Lenkgetriebe	t 1000 DM	30 634 625 538	29 803 661 357	30 116 646 500	18
3430 20 710	-- Andere Teile und Zubehör -- Brennstoffbehälter	St 1000 DM	398 963 61 970	644 817 74 585	664 105 68 459	11
3430 20 730	-- Baugruppen für Klimaanlage	1000 DM	219 835	204 971	196 407	21
3430 20 750	-- Aufhängungen (ohne Stoßdämpfer)	1000 DM	22 514	27 550	27 912	8
3430 20 770	-- Übertragungsteile (ohne Getriebe, Achsbrücken u.ä.)	1000 DM	412 601	436 775	406 277	19
3430 20 790	-- Andere Teile und Zubehör, a.n.g.	1000 DM	3 886 718	4 138 740	4 003 226	308
3430 30 300	Sicherheitsgurte; andere Karosserieteile und anderes Karosseriezubehör für Personen-, Lastkraftwagen und Kraftfahrzeuge zu besonderen Zwecken -- Sicherheitsgurte	St 1000 DM	9 363 613 216 327	9 559 089 219 050	8 582 620 201 217	9
3430 30 900	-- Andere Karosserieteile und anderes Karosseriezubehör (auch für Fahrerhäuser)	1000 DM	3 870 305	4 242 311	3 953 733	215
3499 00 000	Veredlung von Erzeugnissen dieser Güterabteilung Sonstige Fahrzeuge	1000 DM	298 322	323 565	273 202	39
3511 21 330	Fahrgast-, Kreuzfahrt-, Fähr- u.ä. Schiffe, hauptsächlich zur Personenbeförderung -- für die Seeschifffahrt -- Fahrgastschiffe, Kreuzfahrtschiffe u.ä. zum Befördern von Personen	BRT St 1000 DM	. . . .	- - .	. 4 870 432	3
3511 21 350	-- Fährschiffe	BRT St 1000 DM	- - .	- - .	- - .	-
3511 21 900	-- für die Binnenschifffahrt Tankschiffe	St 1000 DM	. .	4 13 397	3 16 083	4
3511 22 330	-- für die Seeschifffahrt -- Rohöltankschiffe	BRT St 1000 DM	- - .	- - .	- - .	-
3511 22 350	-- Produkten- und Chemikaliientankschiffe	BRT St 1000 DM	- - .	26 121 3 126 180	. . . .	1
3511 22 901	-- für die Binnenschifffahrt -- ohne maschinellen Antrieb	Lade-t St 1000 DM	- - .	- - .	- - .	-
3511 22 905	-- mit maschinellem Antrieb	Lade-t St 1000 DM	- - .	- - .	- - .	-
3511 23 300	Kühlschiffe (ohne Tankschiffe) -- für die Seeschifffahrt	BRT St 1000 DM	- - .	- - .	- - .	-
3511 23 900	-- für die Binnenschifffahrt	Lade-t St 1000 DM	- - .	- - .	- - .	-
3511 24 100	Andere Wasserfahrzeuge zum Befördern von Gütern sowie Wasserfahrzeuge zum Befördern von Personen und Gütern -- für die Seeschifffahrt -- Massengutfrachtschiffe	BRT St 1000 DM	. . . .	. . .	- - .	-
3511 24 200	-- Kombinierte Frachtschiffe	BRT St 1000 DM	. . . .	. . .	. . .	1
3511 24 300	-- Stückgutfrachtschiffe	BRT St 1000 DM	- - .	- - .	- - .	-
3511 24 400	-- Vollcontainerschiffe	BRT St 1000 DM	190 886 10 446 428	148 747 9 494 371	- - .	-

## 5 Produktion nach Güterarten - Deutschland

Melde-Nr.	Bezeichnung	Einheit	3. VJ 1998	2. VJ 1999	3. VJ 1999	3. VJ 1999 Anzahl Unternehmen
1	2	3	4	5	6	7
3511 24 500	- - Ro-Ro-Schiffe	BRT St 1000 DM	- - -	. . .	. . .	1
3511 24 600	- - Fahrzeugtransportschiffe	BRT St 1000 DM	- - -	- - -	- - -	-
3511 24 730	- - LPG- und LNG-Tanker - - - LPG-Tanker	BRT St 1000 DM	. . .	- - -	- - -	-
3511 24 750	- - - LNG-Tanker	BRT St 1000 DM	- - -	- - -	- - -	-
3511 24 800	- für die Binnenschifffahrt - - ohne maschinellen Antrieb	Lade-t St 1000 DM	- - -	- - -	- - -	-
3511 24 900	- - mit maschinellem Antrieb	Lade-t St 1000 DM	- - -	- - -	- - -	-
3511 31 300	Fischereifahrzeuge; Fabrikschiffe u.a. Schiffe für das Verarbeiten oder Konservieren von Fischereierzeugnissen - für die Seeschifffahrt	BRT St 1000 DM	- - -	. . .	. . .	1
3511 31 900	- für die Binnenschifffahrt	Lade-t St 1000 DM	- - -	- - -	- - -	-
3511 32 301	Schlepper und Schubschiffe - Schlepper - - für die Seeschifffahrt	St 1000 DM	. . .	- - -	- - -	-
3511 32 303	- - für die Binnenschifffahrt	St 1000 DM	- - -	- - -	- - -	-
3511 32 500	- Schubschiffe - - für die Seeschifffahrt	St 1000 DM	- - -	- - -	- - -	-
3511 32 900	- - für die Binnenschifffahrt	St 1000 DM	- - -	- - -	- - -	-
3511 33 300	Schwimmbagger, Feuerschiffe, Feuerlöschschiffe, Schwimmkrane u.ä. Wasserfahrzeuge, bei denen das Fahren von untergeordneter Bedeutung ist; andere Wasserfahrzeuge - Schwimmbagger für die Seeschifffahrt	St 1000 DM	- - -	- - -	. . .	1
3511 33 530	- Feuerschiffe, Feuerlöschschiffe, Schwimmkrane u.ä. Wasserfahrzeuge, für die Seeschifffahrt	St 1000 DM	- - -	- - -	- - -	-
3511 33 550	- - Schwimmlocks für die Seeschifffahrt	St 1000 DM	- - -	- - -	- - -	-
3511 33 700	- Schwimmbagger, Feuerschiffe, Feuerlöschschiffe, Schwimmkrane, Schwimmdocks, schwimmende Hotels, u.ä. Wasserfahrzeuge, für die Binnenschifffahrt	St 1000 DM	- - -	- - -	- - -	-
3511 33 930	- Andere Wasserfahrzeuge (z.B. Rettungsfahrzeuge (ohne Ruderboote), Behördenschiffe) - - für die Seeschifffahrt	St 1000 DM	- - -	4 33 473	. .	2
3511 33 950	- - für die Binnenschifffahrt	St 1000 DM	. .	9 4 854	14 5 520	3
3511 40 000	Schwimmende oder tauchende Bohr- oder Förderplattformen	St 1000 DM	- -	. .	. .	1
3511 50 000	Andere schwimmende Vorrichtungen (z.B. Flöße, Schwimm tanks, Senkkästen, Festmachertonnen, Bojen und schwimmende Baken)	St 1000 DM	. .	35 4 297	38 .	3
3511 91 001	Reparatur von Schiffen, anderen Wasserfahrzeugen und schwimmenden Vorrichtungen, für zivile Zwecke	1000 DM	209 772	203 193	219 441	78

## 5 Produktion nach Güterarten - Deutschland

Melde-Nr.	Bezeichnung	Einheit	3. VJ 1998	2. VJ 1999	3. VJ 1999	3. VJ 1999 Anzahl Unternehmen
1	2	3	4	5	6	7
3511 92 001	Umbau von Schiffen, anderen Wasserfahrzeugen und schwimmenden Vorrichtungen für zivile Zwecke	1000 DM	82 402	20 091	.	18
3511 93 000	Abwracken von Schiffen, anderen Wasserfahrzeugen und schwimmenden Vorrichtungen	1000 DM	.	-	-	-
3512 11 300	Segelboote, auch mit Hilfsmotor - für die Seeschifffahrt	St 1000 DM	.	182	147	3
3512 11 530	- für die Binnenschifffahrt - mit einem Gewicht von 100 kg oder weniger	St 1000 DM	-	-	-	-
3512 11 550	- mit einem Gewicht von mehr als 100 kg - mit einer Länge von 7,5 m oder weniger	St 1000 DM	.	-	-	-
3512 11 570	- mit einer Länge von mehr als 7,5 m	St 1000 DM	.	.	.	1
3512 12 330	Aufblasbare Boote - mit einem Gewicht von 20 kg oder weniger oder mit einer Länge von 2,5 m oder weniger	St 1000 DM	.	.	.	1
3512 12 350	- mit einem Gewicht von mehr als 20 kg bis 100 kg mit einer Länge von mehr als 2,5 m	St 1000 DM	.	.	.	2
3512 12 370	- mit einem Gewicht von mehr als 100 kg	St 1000 DM	.	.	.	1
3512 13 300	Andere Vergnügungs- und Sportboote; Ruderboote, Kanus u.dgl. - Motorboote (ohne Außenbordmotor), für die Seeschifffahrt	St 1000 DM	.	.	.	2
3512 13 550	- Motorboote (ohne Außenbordmotor), für die Binnenschifffahrt - mit einer Länge von 7,5 m oder weniger	St 1000 DM	-	-	-	-
3512 13 570	- mit einer Länge von mehr als 7,5 m	St 1000 DM	-	-	-	-
3512 13 930	- Andere Yachten, Vergnügungs- oder Sportboote; Ruderboote und Kanus - mit einem Gewicht von 100 kg oder weniger	St 1000 DM	3 869	3 720	1 816 2 298	5
3512 13 950	- mit einem Gewicht von mehr als 100 kg - mit einer Länge von 7,5 m oder weniger	St 1000 DM	.	.	.	2
3512 13 970	- mit einer Länge von mehr als 7,5 m	St 1000 DM	.	21 621	.	3
3512 90 000	Reparatur und Instandhaltung von Booten und Yachten	1000 DM	35 656	14 979	30 813	13
3520 11 030	Elektrische Lokomotiven mit Stromspeisung aus dem Stromnetz - mit einer Dauerleistung von 1 000 kW oder weniger	St 1000 DM	-	.	-	-
3520 11 050	- mit einer Dauerleistung von mehr als 1 000 kW mit einer Höchstgeschwindigkeit von mehr als 250 km/h	St 1000 DM	-	-	-	-
3520 11 070	- mit einer Höchstgeschwindigkeit von 250 km/h oder weniger	St 1000 DM	.	34 103 949	29 66 681	3
3520 12 030	Dieselelektrische Lokomotiven - mit einer Dauerleistung von 1 000 kW oder weniger	St 1000 DM	.	-	-	-
3520 12 050	- mit einer Dauerleistung von mehr als 1 000 kW	St 1000 DM	.	.	.	1
3520 13 300	Andere Lokomotiven; Lokomotivtender - Elektrische Lokomotiven mit Stromspeisung aus Akkumulatoren	St 1000 DM	-	-	-	-
3520 13 930	- Andere Lokomotiven; Lokomotivtender - Dieselhydraulische und dieselmechanische Lokomotiven - mit einer Dauerleistung von 1 000 kW oder weniger	St 1000 DM	.	.	.	1
3520 13 950	- mit einer Dauerleistung von mehr als 1 000 kW	St 1000 DM	-	-	.	1



## 5 Produktion nach Güterarten - Deutschland

Melde-Nr.	Bezeichnung	Einheit	3. VJ 1998	2. VJ 1999	3. VJ 1999	3. VJ 1999 Anzahl Unternehmen
1	2	3	4	5	6	7
3520 13 990	-- Andere Lokomotiven; Lokomotivtender	St 1000 DM	-	-	-	-
	Triebwagen und Schienenbusse (ohne Schienenfahrzeuge zur Gleisunterhaltung u.a. Bahndienstwagen)					
	- Triebwagen und Schienenbusse mit Stromspeisung aus dem Stromnetz					
3520 20 310	-- mit einer Höchstgeschwindigkeit von mehr als 250 km/h	St 1000 DM	-	-	-	-
3520 20 330	-- mit einer Höchstgeschwindigkeit von 250 km/h od. weniger	St 1000 DM	.	.	.	2
3520 20 350	-- Triebwagen für S- und U-Bahnen (Schwer)	St 1000 DM	.	.	.	1
3520 20 370	-- Triebwagen und Schienenbusse für U-Bahnen (Leicht)	St 1000 DM	.	.	.	2
3520 20 900	- Andere Triebwagen und Schienenbusse	St 1000 DM	.	37 98 570	49 103 848	3
3520 31 000	Schienenfahrzeuge zur Gleisunterhaltung u.a. Bahndienstfahrzeuge, auch selbstfahrend (z.B. Gerätewagen u.ä., Maßwagen und Draisinen)	St 1000 DM	.	9 9 098	.	1
	Personenwagen (ohne Eigenantrieb), Gepäckwagen, Postwagen und andere schienengebundene Spezialwagen					
3520 32 010	-- Personenwagen					
	- für eine Höchstgeschwindigkeit von mehr als 250 km/h	St 1000 DM	-	.	.	1
	- für eine Höchstgeschwindigkeit von 250 km/h oder weniger,					
3520 32 020	-- für Intercity-Verkehr	St 1000 DM	.	58 99 449	136 222 265	5
3520 32 030	-- für Nahverkehr	St 1000 DM	.	.	.	2
3520 32 040	-- für S- und U-Bahnen (Schwer)	St 1000 DM	-	-	-	-
3520 32 050	-- für Schienenbusse und U-Bahnen (Leicht)	St 1000 DM	-	-	-	-
3520 32 060	-- für Dieseltriebwagen	St 1000 DM	-	.	.	1
3520 32 090	- Andere Spezialwagen	St 1000 DM	.	-	.	1
	Schienengebundene Güterwagen (ohne Eigenantrieb)					
3520 33 300	- Kesselwagen u.dgl., wärmeisolierte Wagen und Kühlwagen und andere gedeckte und geschlossene Güterwagen	St 1000 DM	522 69 423	1 044 105 012	814 121 830	4
3520 33 500	- Selbstentladewagen (ohne Kesselwagen) u.ä. offene Güterwagen mit nicht abnehmbaren Wänden, mit einer Höhe von mehr als 60 cm, andere schienengebundene Güterwagen	St 1000 DM	51 2 280	.	.	2
	Teile für Schienenfahrzeuge; ortsfestes Gleismaterial und Teile dafür; mechanische Geräte zur Verkehrsüberwachung und Steuerung (z.B. Signal-, Sicherungs- und Überwachungsgeräte)					
3520 40 300	- Teile für Schienenfahrzeuge (z.B. Drehgestelle, Lenkgestelle, Achsen und Räder; Bremsvorrichtungen; Zughaken und andere Kupplungsvorrichtungen, Puffer)	1000 DM	403 509	501 184	523 696	53
	- Ortsfestes Gleismaterial; mechanische Geräte zur Verkehrsüberwachung und Steuerung (z.B. Signal-, Sicherungs- und Überwachungsgeräte), Teile dafür					
3520 40 550	-- Ortsfestes Gleismaterial und Geräte für Schienenwege	kg 1000 DM	15 226 780 54 194	14 490 396 47 805	15 494 574 55 029	12

## 5 Produktion nach Güterarten - Deutschland

Melde-Nr.	Bezeichnung	Einheit	3. VJ 1998	2. VJ 1999	3. VJ 1999	3. VJ 1999 Anzahl Unternehmen
1	2	3	4	5	6	7
3520 40 580	-- Teile für ortsfestes Gleismaterial und für mechanische Geräte zur Verkehrsüberwachung und Steuerung (z.B. Signal-, Sicherungs- und Überwachungsgeräte)	1000 DM	.	.	.	4
3520 40 590	-- Mechanische Geräte zur Verkehrsüberwachung und Steuerung (z.B. Signal-, Sicherungs- und Überwachungsgeräte)	kg 1000 DM	326 879 4 664	259 291 3 364	396 520 4 541	4
3520 91 000	Reparatur und Instandhaltung von Schienenfahrzeugen	1000 DM	102 294	97 040	107 319	39
3520 92 000	Umbau von Schienenfahrzeugen	1000 DM	7 572	2 036	11 376	8
3530 11 030	Motoren und Triebwerke für Luft- und Raumfahrzeuge; Start- und Abbremsvorrichtungen sowie Bodengeräte für die Flugausbildung, Teile dafür -- Kolbenverbrennungsmotoren mit Fremdzündung für zivile und halböffentliche Luftfahrzeuge darunter zum Absatz bestimmt	St St 1000 DM	* . .	. . .	. . .	1 1
3530 12 130	Turbo-Strahltriebwerke, Turbo-Propellertriebwerke -- Turbo-Strahltriebwerke für zivile und halböffentliche Luftfahrzeuge -- mit einer Schubkraft von 25 kN oder weniger darunter zum Absatz bestimmt	St St 1000 DM	* . .	- - -	- - -	- -
3530 12 330	-- mit einer Schubkraft von mehr als 25 kN darunter zum Absatz bestimmt -- Turbo-Propellertriebwerke für zivile und halböffentliche Luftfahrzeuge	St St 1000 DM	* - -	. . .	. . .	1 1
3530 12 530	-- mit einer Leistung von 1100 oder weniger darunter zum Absatz bestimmt	St St 1000 DM	* - -	- - -	- - -	- -
3530 12 730	-- mit einer Leistung von mehr als 1100 kW darunter zum Absatz bestimmt	St St 1000 DM	* - -	- - -	- - -	- -
3530 13 030	Strahltriebwerke (ohne Turbo-Strahltriebwerke) für zivile und halböffentliche Luftfahrzeuge darunter zum Absatz bestimmt	St St 1000 DM	* - -	- - -	- - -	- -
3530 14 301	Startvorrichtungen für Luftfahrzeuge; Abbremsvorrichtungen für Schiffsdecks u.ä. Landehilfen für Luftfahrzeuge; Bodengeräte zur Flugausbildung; Teile dafür -- Startvorrichtungen für Luftfahrzeuge; Abbremsvorrichtungen für Schiffsdecks u.ä. Landehilfen für Luftfahrzeuge, für zivile Zwecke; Teile dafür	kg 1000 DM	- -	- .	- .	1
3530 14 530	-- Bodengeräte zur zivilen Flugausbildung und Teile dafür	kg 1000 DM	- -	- -	- -	-
3530 15 000	Teile für Kolbenverbrennungsmotoren mit Fremdzündung, für Luftfahrzeuge	1000 DM	-	-	-	-
3530 16 000	Teile für Turbo-Strahltriebwerke oder Turbo-Propellertriebwerke	1000 DM	.	.	.	6
3530 21 000	Segelflugszeuge und Hanggleiter	St 1000 DM	67 9 133	79 9 196	69 9 703	5
3530 22 000	Ballone, Luftschiffe u.ä. nicht für maschinellen Antrieb bestimmte Luftfahrzeuge	kg 1000 DM	. .	. .	. .	2
3530 31 330	Hubschrauber und Starrflügelflugzeuge -- Zivile und halböffentliche Hubschrauber -- mit einem Leergewicht von 2 000 kg oder weniger	St 1000 DM	. .	. .	. .	1
3530 31 530	-- mit einem Leergewicht von mehr als 2 000 kg bis 15 000 kg	St 1000 DM	- -	- -	- -	-

## 5 Produktion nach Güterarten - Deutschland

Melde-Nr.	Bezeichnung	Einheit	3. VJ 1998	2. VJ 1999	3. VJ 1999	3. VJ 1999 Anzahl Unternehmen
1	2	3	4	5	6	7
3530 32 030	- Zivile und halböffentliche Starrflügelflugzeuge u.a. Luftfahrzeuge - mit einem Leergewicht von 2 000 kg oder weniger	St 1000 DM	28 5 730	31 7 002	31 9 460	5
3530 33 030	- mit einem Leergewicht von mehr als 2 000 kg bis 15 000 kg	St 1000 DM	.	.	.	1
3530 34 010	- mit einem Leergewicht von mehr als 15 000 kg	St 1000 DM	-	-	-	-
3530 34 050	- mit einem Leergewicht von mehr als 35 000 kg	St 1000 DM	-	-	-	-
3530 40 001	Raumfahrzeuge (einschl. Satelliten) und Trägerraketen für Raumfahrzeuge, für zivile Zwecke	kg 1000 DM	.	-	-	-
3530 50 300	Andere Teile für Luftfahrzeuge und Raumfahrzeuge für zivile Zwecke - Propeller und Rotoren, Teile dafür	kg 1000 DM	.	.	.	2
3530 50 500	- Fahrgestelle und Teile dafür	kg 1000 DM	43 442 7 108	35 830 7 898	37 551 6 574	6
3530 50 901	- Andere Teile für Luft- und Raumfahrzeuge	1000 DM	1 540 608	2 042 853	1 674 266	43
3530 91 001	Reparatur und Instandhaltung von Luftfahrzeugen sowie von Motoren und Triebwerken dafür, für zivile Zwecke	1000 DM	1 257 029	1 348 489	1 486 188	35
3530 92 300	Umbau von Luftfahrzeugen sowie von Motoren und Triebwerken dafür - von Luftfahrzeugmotoren und -triebwerken	1000 DM	44 953	45 348	45 236	3
3530 92 500	- von Hubschraubern	1000 DM	.	.	.	1
3530 92 700	- von Flugzeugen	1000 DM	.	.	.	5
3541 11 000	Krafträder und Fahrräder mit Hilfsmotor, mit Hubkolbenverbrennungsmotor mit einem Hubraum von 50 cm3 oder weniger	St 1000 DM	.	.	.	2
3541 12 130	Krafträder mit Hubkolbenverbrennungsmotor mit einem Hubraum von mehr als 50 cm3, auch mit Beiwagen - mit einem Hubraum von mehr als 50 cm3 bis 250 cm3 - - Motorroller	St 1000 DM	.	.	.	1
3541 12 150	- - Andere Krafträder	St 1000 DM	.	.	.	1
3541 12 300	- mit einem Hubraum von mehr als 250 cm3 bis 500 cm3	St 1000 DM	-	.	.	1
3541 12 500	- mit einem Hubraum von mehr als 500 cm3 bis 800 cm3	St 1000 DM	-	-	-	-
3541 12 700	- mit einem Hubraum von mehr als 800 cm3	St 1000 DM	.	.	.	1
3541 13 000	Andere Krafträder; Beiwagen	St 1000 DM	.	-	-	-
3541 20 300	Teile und Zubehör für Krafträder und Beiwagen - Sättel für Krafträder	St 1000 DM	-	-	-	-
3541 20 900	- Andere Teile und Zubehör für Krafträder	1000 DM	74 056	96 858	76 598	18
3542 10 300	Zweiräder u.a. Fahrräder, ohne Motor - Zweiräder u.a. Fahrräder (einschl. Lastendreiräder), ohne Kugellager	St 1000 DM	.	63 207	20 771 7 505	3
3542 10 510	- Andere Zweiräder u.a. Fahrräder (einschl. Lastendreiräder) - - Cross- und BMX-Räder	St 1000 DM	.	.	.	2
3542 10 520	- - Mountain Bikes (einschl. All-Terrain-Bikes)	St 1000 DM	180 603 57 778	331 065 109 956	261 829 84 837	15
3542 10 530	- - Klapp-Räder	St 1000 DM	5 802 1 114	6 332 1 376	4 576 940	3
3542 10 540	- - Touren-Räder	St 1000 DM	61 808 21 038	160 095 56 432	77 688 26 132	11

## 5 Produktion nach Güterarten - Deutschland

Melde-Nr.	Bezeichnung	Einheit	3. VJ 1998	2. VJ 1999	3. VJ 1999	3. VJ 1999 Anzahl Unternehmen
1	2	3	4	5	6	7
3542 10 550	-- Sport-Räder	St 1000 DM	72 455 19 887	134 589 46 571	78 019 24 912	8
3542 10 560	-- Rennräder	St 1000 DM	.	1 023 416	.	4
3542 10 590	-- Andere Räder	St 1000 DM	105 106 28 980	173 756 54 274	120 051 38 255	11
	Teile und Zubehör für Zweiräder u.a. Fahrräder (ohne Motor)					
	- Rahmen, Gabeln und Teile für Fahrräder					
3542 20 130	-- Rahmen	St 1000 DM	38 225 3 023	75 159 4 900	51 233 3 733	5
3542 20 150	-- Gabeln	St 1000 DM	.	.	.	1
3542 20 190	-- Teile für Fahrradrahmen und -gabeln; Freilaufzahnkränze; Teile für Bremsen (einschl. Bremsnaben), Pedale, Tretlager, Lenker, Gepäckträger, Kettenschaltungen u.a. Fahrradteile	1000 DM	17 623	26 563	22 602	21
	- Felgen, Speichen, Naben für Fahrräder					
3542 20 230	-- Felgen	St 1000 DM	869 690 3 352	1 453 126 5 479	969 807 3 560	3
3542 20 250	-- Speichen	kg 1000 DM	505 447 3 263	.	.	1
3542 20 270	-- Naben (ohne Bremsnaben)	St 1000 DM	-	.	.	1
	- Bremsnaben, andere Bremsen für Fahrräder					
3542 20 330	-- Bremsnaben	St 1000 DM	.	.	.	1
3542 20 390	-- Andere Bremsen	St 1000 DM	.	.	.	1
3542 20 400	- Sättel für Fahrräder	St 1000 DM	-	-	-	-
	- Pedale und Tretlager für Fahrräder					
3542 20 530	-- Pedale	Paar 1000 DM	-	-	-	-
3542 20 550	-- Tretlager	St 1000 DM	-	-	-	-
	- Lenker, Gepäckträger, Kettenschaltungen für Fahrräder					
3542 20 630	-- Lenker	St 1000 DM	.	.	.	2
3542 20 650	-- Gepäckträger	St 1000 DM	.	.	.	2
3542 20 670	-- Kettenschaltungen	St 1000 DM	-	-	-	-
	Rollstühle u.a. Fahrzeuge für Kranke und Körperbehinderte					
3543 11 300	- ohne Vorrichtung zur mechanischen Fortbewegung	St 1000 DM	30 379 37 574	36 186 38 176	39 415 41 348	8
3543 11 900	- mit Motor oder anderer Vorrichtung zur mechanischen Fortbewegung	St 1000 DM	2 672 19 156	3 917 27 314	4 396 31 075	8
3543 12 000	Teile und Zubehör für Rollstühle und andere Fahrzeuge für Kranke und Körperbehinderte	1000 DM	43 459	27 328	30 357	20
	Andere Fahrzeuge (z.B. Schubkarren und einrädri- ge Handtransportfahrzeuge), a.n.g.					
3550 10 001	- Einrädri-ge Handtransportgeräte (z.B. Schubkarren)	St 1000 DM	59 621 3 643	135 873 4 274	118 902 3 942	4
3550 10 003	- Zweirädri-ge Handtransportgeräte (z.B. Sack-, Stech- und Faßkarren)	St 1000 DM	117 709 8 197	98 042 6 627	120 285 7 359	12
3550 10 005	- Drei- und mehrrädri-ge Handtransportgeräte	St 1000 DM	451 543 86 345	506 561 88 446	594 442 86 727	25
3550 10 009	-- bis 1 t Traglast	St 1000 DM	834 1 595	1 272 3 020	954 1 706	6
3599 00 000	Veredlung von Erzeugnissen dieser Güterabteilung	1000 DM	12 369	.	14 351	5

## 5 Produktion nach Güterarten - Deutschland

Melde-Nr.	Bezeichnung	Einheit	3. VJ 1998	2. VJ 1999	3. VJ 1999	3. VJ 1999 Anzahl Unternehmen
1	2	3	4	5	6	7
	Möbel, Schmuck, Musikinstrumente, Sportgeräte, Spielwaren und sonstige Erzeugnisse					
	Sitze für Luft- und Kraftfahrzeuge; Sitzmöbel, vorwiegend mit Gestell aus Metall					
3611 11 100	- Sitze für Luftfahrzeuge	1000 St 1000 DM	.	.	.	1
3611 11 300	- Sitze für Kraftfahrzeuge	1000 St 1000 DM	1 261 980 090	1 522 1 172 825	1 345 1 069 653	26
3611 11 550	- Drehstühle mit verstellbarer Sitzhöhe	1000 St 1000 DM	596 196 652	629 208 980	627 204 600	33
3611 11 590	- gepolstert, mit Rückenlehne und mit Rollen oder Gleitern	1000 St 1000 DM	16 5 254	19 6 840	14 5 252	7
3611 11 750	- - Andere Drehstühle mit verstellbarer Sitzhöhe	1000 St 1000 DM	341 108 881	413 105 961	399 108 009	20
3611 11 790	- Gepolsterte Sitzmöbel, mit Gestell aus Metall	1000 St 1000 DM	263 61 333	237 54 906	226 56 559	22
3611 11 903	- Nicht gepolsterte Sitzmöbel, mit Gestell aus Metall	1000 St 1000 DM	435 30 350	189 13 585	458 30 294	13
3611 11 909	- - Schulsitzmöbel (ohne Reihengestühl)	1000 St 1000 DM	503 57 318	763 67 373	723 66 619	41
3611 12 103	- - Andere Sitzmöbel, mit Gestell aus Metall	1000 St 1000 DM	715 446 178	747 504 018	854 418 869	138
3611 12 109	Sitzmöbel, vorwiegend mit Gestell aus Holz	1000 St 1000 DM	.	.	.	5
3611 12 300	- In Liegen umwandelbare Sitzmöbel (ohne Gartenmöbel und Campingausstattungen)	1000 St 1000 DM	5 134 6	5 060 5	5 160 .	3
3611 12 550	- - Mehrsitzige gepolsterte Anbauelemente (auch Sofas und Couches)	1000 St 1000 DM	63 21 161	56 19 092	54 19 527	11
3611 12 593	- - Andere in Liegen umwandelbare Sitzmöbel	1000 St 1000 DM	546 326 234	586 372 493	489 302 767	133
3611 12 599	- Sitzmöbel aus Stuhlrohr, Korbweiden, Bambus o.ä. Stoffen	1000 St 1000 DM	505 127 505	495 132 261	358 99 791	100
3611 12 905	- Gepolsterte Sitzmöbel, mit Gestell aus Holz	1000 St 1000 DM	23 3 561	53 6 498	17 2 968	11
3611 12 909	- - Sessel (auch einsitzige gepolsterte Anbauelemente)	1000 St 1000 DM	191 24 779	107 20 395	151 23 875	44
3611 13 050	- - Andere gepolsterte Sitzmöbel, mit Gestell aus Holz (ohne Sessel)	1000 St 1000 DM	.	.	.	2
3611 13 090	- Nicht gepolsterte Sitzmöbel, mit Gestell aus Holz	1000 St 1000 DM	.	.	.	3
3611 14 100	- - Gartenstühle und Gartenbänke	1000 St 1000 DM	35 899	31 244	27 533	59
3611 14 330	- Teile für Sitzmöbel	1000 DM	99 899	106 412	100 317	21
3611 14 350	- - Teile aus Holz	1000 DM	60 309	65 409	61 378	34
3611 14 390	- - aus Metall	1000 DM	16 635	22 989	18 610	19
3612 11 100	- - aus Kunststoff	1000 DM	.	.	.	-
3612 11 300	- - aus anderen Stoffen	1000 DM	.	.	.	-
3612 11 530	Metallmöbel für Büros	1000 St 1000 DM	201 58 254	147 51 719	158 52 794	24
3612 11 590	- Zeichentische	1000 St 1000 DM	75 28 171	77 27 844	77 24 588	17
3612 11 900	- Metallschreibtische mit einer Höhe von 80 cm oder weniger	1000 St 1000 DM	.	.	.	-
3612 11 950	- - Andere Metallmöbel mit einer Höhe von 80 cm oder weniger	1000 St 1000 DM	.	.	.	-

## 5 Produktion nach Güterarten - Deutschland

Melde-Nr.	Bezeichnung	Einheit	3. VJ 1998	2. VJ 1999	3. VJ 1999	3. VJ 1999 Anzahl Unternehmen
1	2	3	4	5	6	7
3612 11 550	-- Regale und andere Möbel	1000 St	24	20	20	11
	- Schränke mit einer Höhe von mehr als 80 cm	1000 DM	11 774	10 395	10 645	
3612 11 730	-- mit Türen oder Rolläden	1000 St	74	75	75	17
		1000 DM	52 004	57 995	56 493	
3612 11 750	-- Karteischränke und andere Schränke mit Schubladen	1000 St	22	20	19	9
		1000 DM	12 014	10 582	10 064	
	- Andere Metallmöbel für Büros, mit einer Höhe von mehr als 80 cm	1000 St	6	2	2	5
3612 11 950	-- Raumteilende Möbelelemente	1000 DM	2 938	1 332	1 350	
3612 11 990	-- Andere Metallmöbel für Büros, a.n.g.	1000 St	161	173	172	18
		1000 DM	62 153	97 700	98 851	
3612 12 300	Holz Möbel für Büros					
	- Holzschreibtische mit einer Höhe von 80 cm oder weniger	1000 St	530	520	515	119
		1000 DM	255 430	252 271	243 889	
	- Andere Holz Möbel für Büros, mit einer Höhe von 80 cm oder weniger	1000 St	96	89	103	49
3612 12 530	-- Holztische	1000 DM	33 278	26 405	29 301	
3612 12 550	-- Holzschränke, Regale u.a. Holz Möbel für Büros, mit einer Höhe von 80 cm oder weniger	1000 St	288	286	268	84
		1000 DM	114 704	130 383	126 611	
	- Holzschränke mit einer Höhe von mehr als 80 cm	1000 St	106	110	110	70
3612 12 730	-- Kombinierte Systemschränkelemente	1000 DM	73 071	64 573	68 168	
3612 12 750	-- Andere Holzschränke	1000 St	244	350	360	78
		1000 DM	117 291	124 398	131 653	
	- Andere Holz Möbel mit einer Höhe von mehr als 80 cm	1000 St	26	33	33	27
3612 12 950	-- Andere kombinierbare Elemente	1000 DM	24 378	31 704	27 007	
3612 12 990	-- Andere Holz Möbel für Büros	1000 St	76	78	81	61
		1000 DM	33 136	37 031	36 060	
3612 13 000	Holz Möbel für Läden	1000 St	126	116	119	201
		1000 DM	464 976	365 805	481 988	
3613 10 500	Holz Möbel für Küchen	1000 St	5 590	6 050	6 084	163
	- Einbausküchenelemente	1000 DM	1 545 917	1 710 988	1 624 592	
3613 10 900	- Andere Holz Möbel für Küchen (z.B. Tische)	1000 St	481	447	446	45
		1000 DM	59 972	62 193	59 434	
	- Metall Möbel, a.n.g. (ohne solche für Büros)	1000 St	.	139 507	294 108	19
3614 11 001	- Schul Möbel (ohne Sitz Möbel)	1000 DM	46 400	20 489	44 409	
3614 11 002	- Wohn Möbel	1000 St	.	649 245	366 087	19
		1000 DM	50 680	56 940	45 120	
3614 11 003	- Bettstellen	1000 St	.	13 436	10 909	8
		1000 DM	42 389	32 461	24 420	
3614 11 005	- Spezial Möbel für Läden	1000 St	.	2 488 461	2 896 405	44
		1000 DM	158 859	153 463	172 802	
3614 11 007	- Möbel und Spezialeinrichtungen für Laboratorien (z.B. Tische, Schränke, Trennwände, Abzugshauben, Spüleinrichtungen)	1000 St	.	94 049	114 062	13
		1000 DM	54 738	39 426	44 056	
3614 11 009	- Andere Metall Möbel, a.n.g.	1000 St	.	7 817 044	5 357 677	126
		1000 DM	429 234	403 806	391 130	
	- Holz Möbel für Schlaf-, Eß- und Wohnzimmer	1000 St	.	.	.	.
	- für Schlafzimmer	1000 St	.	.	.	.
	- Betten	1000 St	.	.	.	.
3614 12 353	-- Liegen (auch sog. französische Betten)	1000 St	232	210	218	41
		1000 DM	119 217	117 540	111 119	
3614 12 359	-- - - - Andere Betten	1000 St	269	300	297	74
		1000 DM	100 898	110 232	99 163	
	- - - Andere Holz Möbel für Schlafzimmer	1000 St	1 079	1 139	1 144	109
3614 12 393	-- - - - Schränke	1000 DM	400 340	411 937	374 549	
3614 12 399	-- - - - Andere Holz Möbel für Schlafzimmer (z.B. Frisierkommoden, Nachttische)	1000 St	1 483	1 693	1 404	77
		1000 DM	203 379	213 117	182 293	
	- für Eß- und Wohnzimmer	1000 St	206	220	205	77
3614 12 501	-- - - - Wohn- und Eßzimmertische	1000 DM	97 151	104 439	89 664	
3614 12 503	-- - - - Andere Tische (Kleintische)	1000 St	29	28	25	22
		1000 DM	5 427	5 198	4 795	

## 5 Produktion nach Güterarten - Deutschland

Melde-Nr.	Bezeichnung	Einheit	3. VJ 1998	2. VJ 1999	3. VJ 1999	3. VJ 1999 Anzahl Unternehmen
1	2	3	4	5	6	7
3614 12 505	-- Wohnzimmerschränke, Bücherschränke	1000 St 1000 DM	166 140 397	186 139 553	184 126 698	74
3614 12 506	-- Schrankwände (auch als Raumteiler)	1000 St 1000 DM	936 342 588	949 352 370	741 271 905	96
3614 12 509	-- Andere Holzmöbel für Ess- und Wohnzimmer (z.B. Sideboards)	1000 St 1000 DM	591 82 291	637 95 014	598 87 963	88
3614 13 030	Andere Holzmöbel -- Badezimmermöbel	1000 St 1000 DM	1 063 183 015	1 014 185 144	979 173 192	51
3614 13 050	-- Gartenmöbel	1000 St 1000 DM	8 3 692	18 6 084	7 2 721	13
3614 13 093	-- Garderobenmöbel, Schuhschränke, Schuhregale, Schulmöbel und andere Holzmöbel	1000 St 1000 DM	517 76 938	726 105 072	661 98 045	61
3614 13 095	-- Schulmöbel (z.B. Tische, Schränke)	1000 St 1000 DM	358 85 162	239 51 958	378 84 448	29
3614 13 097	-- Möbel für Laboratorien aus Holz (z.B. Tische, Schränke, Trennwände)	1000 St 1000 DM	35 41 990	46 54 698	58 50 913	15
3614 13 099	-- Andere Holzmöbel, a.n.g.	1000 St 1000 DM	731 119 434	779 96 124	680 92 100	77
3614 14 330	Kunststoffmöbel; Möbel aus anderen Stoffen (einschl. Stuhlrohr, Korbweide u.ä. Stoffen) -- Kunststoffmöbel -- Badezimmermöbel	1000 St 1000 DM	391 22 129	323 16 955	368 17 182	8
3614 14 350	-- Gartenmöbel	1000 St 1000 DM	327 10 562	1 060 24 278	386 8 873	3
3614 14 390	-- Andere Kunststoffmöbel	1000 St 1000 DM	38 .	31 21 350	29 21 488	7
3614 14 500	-- Möbel aus anderen Stoffen (einschl. Stuhlrohr, Korbweide, Bambus o.ä. Stoffen)	1000 St 1000 DM	36 10 200	39 10 421	30 10 651	6
3614 15 300	Teile für Möbel (ohne solche für Sitzmöbel) -- aus Metall	1000 DM	149 280	145 289	164 802	69
3614 15 500	-- aus Holz	1000 DM	319 403	339 390	311 712	171
3614 15 950	-- aus anderen Stoffen	1000 DM	92 633	88 900	90 207	76
3614 15 990	-- aus Kunststoff	1000 DM	7 307	6 463	6 420	7
3614 20 000	Möbelveredlung (ohne Polsterung von Sitzmöbeln)	1000 DM	.	10 996	9 417	20
3615 11 050	Sprungrahmen -- mit Federung	1000 St 1000 DM	84 7 178	79 8 294	92 9 227	6
3615 11 090	-- Andere Sprungrahmen	1000 St 1000 DM	1 035 94 184	902 82 050	1 045 90 332	24
3615 12 300	Auflegematratten -- aus Zellkautschuk	1000 St 1000 DM	148 38 842	131 32 853	160 38 319	23
3615 12 500	-- aus Zellkunststoff	1000 St 1000 DM	229 36 208	210 32 156	251 37 877	27
3615 12 700	-- aus anderen Stoffen mit Federkern	1000 St 1000 DM	1 281 188 217	1 077 157 335	1 260 180 064	46
3615 12 950	Andere Auflegematratten aus anderen Stoffen -- Wollmatratten	1000 St 1000 DM	9 461	6 376	7 415	4
3615 12 990	-- Andere Auflegematratten, a.n.g.	1000 St 1000 DM	69 7 004	89 7 248	77 7 778	16
3621 10 000	Münzen	kg 1000 DM	18 835 2 691	6 358 .	. .	7
3622 11 100	Bearbeitete (nicht nur roh gesägt oder grob geformt), jedoch nicht aufgereinhte, montierte oder gefaßte Zuchtperlen, Diamanten, Edelsteine, synthetische oder rekonstituierte Steine	g 1000 DM	- -	- -	- -	-
3622 11 300	Bearbeitete Zuchtperlen (nicht aufgereinht, montiert oder gefaßt)	Kt 1000 DM	. .	. .	. .	1
	Bearbeitete Diamanten, weder montiert noch gefaßt	Kt 1000 DM	. .	. .	. .	1
	darunter zum Absatz bestimmt	1000 DM	.	.	.	

## 5 Produktion nach Güterarten - Deutschland

Melde-Nr.	Bezeichnung	Einheit	3. VJ 1998	2. VJ 1999	3. VJ 1999	3. VJ 1999 Anzahl Unternehmen
1	2	3	4	5	6	7
3622 11 500	- Andere bearbeitete Edelsteine	g 1000 DM	64 579 3 628	87 928 7 261	85 873 7 988	4
3622 11 700	- Bearbeitete synthetische oder rekonstituierte Steine	g 1000 DM	.	.	.	2
3622 12 300	Bearbeitete Industriediamanten; Staub und Pulver von Edelsteinen - Bearbeitete Industriediamanten (nicht nur gesägt, gespalten oder rauh geschliffen), weder montiert noch gefaßt	Kt 1000 DM	-	-	-	-
3622 12 500	- Staub und Pulver von Edelsteinen, Schmucksteinen oder synthetischen Steinen	g 1000 DM	-	-	-	-
3622 13 301	Schmuckwaren, Gold- und Silberschmiedeerzeugnisse, Teile dafür - Schmuckwaren und Teile dafür, aus Edelmetallen oder Edelmetallplattierungen - aus Silber, auch mit anderen Edelmetallen überzogen oder plattiert	1000 DM	38 198	37 825	36 999	46
3622 13 303	- aus Gold, auch mit anderen Edelmetallen überzogen oder plattiert	1000 DM	284 917	250 722	284 706	84
3622 13 305	- aus Platin oder Platinbeimetalen, auch mit anderen Edelmetallen überzogen oder plattiert	1000 DM	12 155	13 134	14 534	25
3622 13 307	- aus Edelmetallplattierungen auf unedlen Metallen	1000 DM	18 165	15 750	15 697	20
3622 13 513	- Gold- und Silberschmiedewaren aus Silber, aus anderen Edelmetallen und aus Edelmetallplattierungen auf unedlen Metallen - aus Silber, auch mit anderen Edelmetallen überzogen oder plattiert - Eßbestecke u.a. Tischgeräte (z.B. Schöpfkellen, Schaumkellen, Tortenheber etc.)	1000 DM	5 499	5 249	4 831	5
3622 13 515	- Tafelgeschirr u.ä. Tischgeräte (z.B. Schalen, Platten etc.)	1000 DM	2 876	1 696	1 821	4
3622 13 517	- Andere Silberschmiedewaren und Teile dafür	1000 DM	742	648	585	4
3622 13 530	- aus anderen Edelmetallen, auch mit Edelmetallen überzogen oder plattiert	1000 DM	1 879	1 707	.	3
3622 13 553	- aus Edelmetallplattierungen auf unedlen Metallen - Eßbestecke u.a. Tischgeräte (z.B. Schöpfkellen, Schaumkellen, Tortenheber etc.)	1000 DM	.	.	.	2
3622 13 555	- Tafelgeschirr u.ä. Tischgeräte (z.B. Schalen, Platten usw.)	1000 DM	.	.	.	1
3622 13 557	- Andere Gold- und Silberschmiedewaren und Teile dafür, aus Edelmetallplattierungen auf unedlen Metallen	1000 DM	6 763	7 598	7 592	7
3622 14 300	Andere Waren aus Edelmetallen oder -plattierungen; Waren aus Perlen, Edelsteinen, Schmucksteinen, synthetischen oder rekonstituierten Steinen - Andere Waren aus Edelmetallen oder Edelmetallplattierungen (ohne Katalysatoren)	kg 1000 DM	2 232	.	.	2
3622 14 500	- Waren aus echten Perlen oder Zuchtperlen, aus Edelsteinen, Schmucksteinen, synthetischen oder rekonstituierten Steinen	g 1000 DM	.	.	.	2
3622 14 700	- Katalysatoren in Form von Geweben oder Gittern, aus Platin	kg 1000 DM	-	-	-	-
3630 11 100	Klaviere u.a. Saiteninstrumente mit Klaviatur - Klaviere mit aufrecht stehendem Rahmen	St 1000 DM	2 451 21 476	2 049 18 313	2 445 20 875	10
3630 11 300	- Flügel	St 1000 DM	459 17 338	573 23 432	567 24 192	9



## 5 Produktion nach Güterarten - Deutschland

Melde-Nr.	Bezeichnung	Einheit	3. VJ 1998	2. VJ 1999	3. VJ 1999	3. VJ 1999 Anzahl Unternehmen
1	2	3	4	5	6	7
3630 11 500	- Cembali u.a. Saiteninstrumente mit Klaviatur	St 1000 DM	-	-	-	-
	Streichinstrumente, Gitarren, andere Saiteninstrumente					
3630 12 350	- - Streichinstrumente	St 1000 DM	.	.	.	2
	- - Geigen					
3630 12 390	- - Andere Streichinstrumente	St 1000 DM	.	.	.	1
3630 12 500	- Gitarren	St 1000 DM	.	.	.	2
3630 12 900	- Andere Saiteninstrumente	St 1000 DM	.	.	.	1
	Orgeln, Harmonien u.ä. Musikinstrumente mit Klaviatur, Akkordeons u.ä.; Mundharmonikas					
3630 13 100	- Orgeln (mit Pfeifen und Klaviatur); Harmonien u.ä. Musikinstrumente mit Klaviatur und durchschlagenden Metallzungen	St 1000 DM	42 8 641	38 10 403	39 7 691	11
3630 13 300	- Akkordeons u.ä. Musikinstrumente	St 1000 DM	.	.	.	2
3630 13 500	- Mundharmonikas	St 1000 DM	.	.	.	1
	Andere Blasinstrumente					
3630 14 110	- - Blechblasinstrumente					
	- - Trompeten, Kornette, Flügelhörner	St 1000 DM	1 541 1 063	1 752 1 558	1 564 1 241	5
3630 14 130	- - Posaunen	St 1000 DM	241	260 419	228 299	3
3630 14 150	- - Waldhörner, Tenorhörner, Baritonhörner, Althörner	St 1000 DM	858 2 466	1 279 3 302	1 201 3 102	5
3630 14 170	- - Tuben	St 1000 DM	430 2 118	676 3 322	610 3 015	3
3630 14 190	- - Andere Blechblasinstrumente	St 1000 DM	1 198 354	1 036 527	1 115 386	4
3630 14 410	- - Blockflöten	St 1000 DM	253 599 5 139	235 782 4 230	288 425 5 779	4
3630 14 430	- - Klarinetten	St 1000 DM	.	.	.	4
3630 14 450	- - Saxophone	St 1000 DM	.	.	.	2
3630 14 470	- - Fagotte, Oboen	St 1000 DM	483 2 090	630 2 682	526 2 661	4
3630 14 490	- - Andere Blasinstrumente, a.n.g.	St 1000 DM	869	1 009	820	3
	Musikinstrumente, bei denen der Ton elektrisch erzeugt wird oder elektrisch verstärkt werden muß (ohne Schlaginstrumente)					
3630 15 100	- Orgeln	St 1000 DM	.	-	-	-
	- Digital-Pianos und Synthesizer, mit Klaviatur					
3630 15 330	- - Digital-Pianos	St 1000 DM	.	-	-	-
3630 15 370	- - Synthesizer	St 1000 DM	-	-	-	-
	- Keyboards und andere elektrische Musikinstrumente, mit Klaviatur					
3630 15 450	- - Keyboards	St 1000 DM	.	-	-	-
3630 15 490	- - Andere elektrische Musikinstrumente, mit Klaviatur	St 1000 DM	.	.	.	1
3630 15 500	- Elektrische Gitarren	St 1000 DM	.	.	.	1
3630 15 900	- Andere elektrische Musikinstrumente	St 1000 DM	.	-	-	-
	Andere Musikinstrumente; Signalpfeifen u.ä.					
3630 16 300	- Schlaginstrumente	St 1000 DM	173 323 7 961	161 455 7 554	135 360 6 440	4
3630 16 500	- Spieldosen, Orchestrinen, Drehorgeln, Lockpfeifen, Signalpfeifen u.a. Musikinstrumente, a.n.g.	St 1000 DM	3 513 365	3 470 414	4 318 472	3

## 5 Produktion nach Güterarten - Deutschland

Melde-Nr.	Bezeichnung	Einheit	3. VJ 1998	2. VJ 1999	3. VJ 1999	3. VJ 1999 Anzahl Unternehmen
1	2	3	4	5	6	7
3630 17 300	Metronome, Stimmgebeln, Stimmpeifen; Musikwerke für Spieldosen; Musiksaiten - Metronome, Stimmgebeln und Stimmpeifen; Musikwerke für Spieldosen	St 1000 DM	126 750 2 319	.	126 009	3
3630 17 500	- Musiksaiten	St 1000 DM	614 669	457 886	.	3
3630 18 130	Teile und Zubehör für Musikinstrumente - für Klaviere, für Orgeln, Harmonien u.ä. Musikinstrumente, mit Klaviatur; für elektrische Musikinstrumente, bei denen der Ton elektrisch erzeugt wird oder elektrisch verstärkt werden muß	1000 DM	9 005	11 870	9 199	10
3630 18 150	- - für Orgeln, für Harmonien u.ä. Musikinstrumente, mit Klaviatur	1000 DM	7 252	9 577	7 266	7
3630 18 170	- - für Musikinstrumente, bei denen der Ton elektrisch erzeugt wird oder elektrisch verstärkt werden muß	1000 DM	.	.	.	1
3630 18 300	- für Saiteninstrumente	1000 DM	3 361	3 539	3 193	5
3630 18 500	- für Akkordeons und Mundharmonikas	1000 DM	.	.	.	2
3630 18 950	- für andere Musikinstrumente - - für Blasinstrumente	1000 DM	1 949	2 512	2 525	11
3630 18 990	- - für andere Musikinstrumente (ohne solche für Blasinstrumente)	1000 DM	13 159	14 294	13 606	7
3630 90 000	Reparatur und Instandhaltung von Musikinstrumenten	1000 DM	7 353	5 803	7 031	33
3640 11 330	Ski und Skiausrüstungen für den Wintersport; Schlittschuhe und Rollschuhe, Teile dafür - Ski, Skibindungen und andere Skiausrüstungen - - Langlaufski	Paar 1000 DM	.	-	-	-
3640 11 350	- - Andere Ski	Paar 1000 DM	.	.	.	1
3640 11 370	- - Skibindungen und andere Skiausrüstungen für den Wintersport	1000 DM	32 450	20 535	19 569	8
3640 11 530	- Schlittschuhe, Rollschuhe, Teile und Zubehör für Schlitt- und Rollschuhe - - Schlittschuhe (einschl. Stiefel mit fest angebrachten Schlittschuhen)	Paar 1000 DM	.	-	-	-
3640 11 550	- - Rollschuhe (einschl. Stiefel mit fest angebrachten Rollschuhen)	Paar 1000 DM	-	-	-	-
3640 11 570	- - Teile und Zubehör für Schlitt- und Rollschuhe	1000 DM	-	-	-	-
3640 12 000	Wasserski, Surfbretter, Windsurfer und andere Ausrüstungen, für den Wassersport	1000 DM	4 098	3 288	2 350	4
3640 13 003	Geräte und Ausrüstungsgegenstände für Gymnastik und Leicht- oder Schwerathletik - für Gymnastik	1000 DM	63 759	52 904	74 008	18
3640 13 005	- für Leicht- oder Schwerathletik	1000 DM	2 540	2 760	3 241	5
3640 14 100	Spezialsporthandschuhe; Ball- und Freiluftsportgeräte, a.n.g.; Schwimm- und Planschbecken - Spezialsporthandschuhe aus Leder oder rekonstituiertem Leder	Paar 1000 DM	.	.	-	-
3640 14 300	- Golfschläger und andere Golfausrüstungen	1000 DM	-	-	-	-
3640 14 500	- Geräte und Ausrüstungen, für Tischtennis	1000 DM	6 171	7 424	5 170	3
3640 14 630	- Tennisschläger, Federball- u.ä. Schläger, auch ohne Bespannung - - Tennisschläger	St 1000 DM	-	-	-	-

## 5 Produktion nach Güterarten - Deutschland

Melde-Nr.	Bezeichnung	Einheit	3. VJ 1998	2. VJ 1999	3. VJ 1999	3. VJ 1999 Anzahl Unternehmen
1	2	3	4	5	6	7
3640 14 650	- - Federball- u.ä. Schläger	St 1000 DM	.	.	.	1
3640 14 800	- Bälle (ohne Golf- und Tischtennisbälle)	1000 St 1000 DM	4 111 14 363	6 228 18 824	4 457 14 516	6
	- Andere Geräte und Ausrüstungsgegenstände, für andere Sportarten oder Freiluftspiele					
3640 14 903	- - Schaukeln und Rutschen u.ä. Spielplatzgeräte	1000 DM	33 752	42 757	40 962	20
3640 14 909	- - Andere Geräte und Ausrüstungsgegenstände, für andere Sportarten oder Freiluftspiele, a.n.g.	1000 DM	20 357	19 316	19 059	23
	Angelruten u.ä. Angelgerät; andere Ausrüstungsgegenstände für Jagd oder Sportfischerei					
3640 15 300	- Angelruten, Angelhaken und Angelrollen	1000 DM	2 059	2 134	.	2
3640 15 500	- Anderes Angelgerät (z.B. Handnetze zum Landen von Fischen, Schmetterlingsnetze), Lockgeräte u.ä. Jagdgeräte	1000 DM	.	.	.	1
3650 11 000	Puppen, nur Nachbildungen von Menschen darstellend	St 1000 DM	215 796 12 332	133 357 9 775	202 992 12 141	9
	Spielzeug, Tiere oder nichtmenschliche Wesen darstellend					
3650 12 300	- Füllmaterial enthaltend	St 1000 DM	1 059 719 39 048	1 011 417 40 061	1 200 145 47 439	14
	- aus Holz, Kunststoff und aus anderen Stoffen					
3650 12 530	- - aus Holz	St 1000 DM	1 105 660 11 231	1 069 876 10 762	1 176 182 11 498	6
3650 12 550	- - aus Kunststoff	St 1000 DM	9 549 313 3 773	3 878 908 4 050	3 766 983 4 129	6
3650 12 590	- - aus anderen Stoffen	St 1000 DM	-	-	-	-
	Teile und Zubehör für Puppen					
3650 13 300	- Bekleidung und Bekleidungszubehör, Schuhe und Kopfbedeckungen	1000 DM	261	205	271	4
3650 13 500	- Andere Teile und Zubehör, für Puppen	1000 DM	2 999	2 292	3 316	5
	Elektrische Eisenbahnen (einschl. Zubehör); verkleinerte Modelle, Bausätze und Baukastenspielzeug					
3650 20 300	- Elektrische Eisenbahnen (einschl. Schienen, Signalen u.ä. Zubehör)	1000 DM	137 112	124 324	126 430	18
	- Maßstabgetreu verkleinerte Modelle zum Zusammenbauen (ohne elektrische Eisenbahnen)					
3650 20 550	- - aus Kunststoff	St 1000 DM	752 974 15 549	1 073 753 16 097	787 592 14 981	11
3650 20 590	- - aus anderen Stoffen	St 1000 DM	.	.	.	1
	- Andere Bausätze und Baukastenspielzeug					
3650 20 930	- - aus Holz	St 1000 DM	13 809	390 106 12 887	573 920 17 558	9
3650 20 950	- - aus Kunststoff	St 1000 DM	547 114 5 707	551 410 5 037	504 377 4 461	8
3650 20 990	- - aus anderen Stoffen	St 1000 DM	11 404	22 161 736	.	2
	Puppenwagen, Spielfahrzeuge					
3650 31 300	- Puppenwagen	St 1000 DM	18 019 852	2 826	8 220 555	3
3650 31 500	- Spielfahrzeuge, zum Besteigen und Fortbewegen durch Kinder geeignet	St 1000 DM	413 984 33 663	509 531 44 045	450 613 38 431	8
	Puzzles					
3650 32 500	- aus Holz	St 1000 DM	.	.	.	1
3650 32 900	- aus anderen Stoffen	St 1000 DM	.	.	4 327 079	4
	Anderes Spielzeug, a.n.g.					
3650 33 100	- Musikspielzeuginstrumente und -geräte	St 1000 DM	.	.	.	1
3650 33 300	- Anderes Spielzeug, in Zusammenstellungen oder auf Unterlagen u.ä. aufgemacht	St 1000 DM	.	.	.	4

## 5 Produktion nach Güterarten - Deutschland

Melde-Nr.	Bezeichnung	Einheit	3. VJ 1998	2. VJ 1999	3. VJ 1999	3. VJ 1999 Anzahl Unternehmen
1	2	3	4	5	6	7
3650 33 430	- Spielzeug und Modelle, mit eingebautem Motor - - Spielzeug und Modelle, aus Kunststoff	St 1000 DM	. 1 779	265 822 1 700	. 1 781	4
3650 33 490	- - Spielzeug und Modelle, aus anderen Stoffen	St 1000 DM	. .	. .	. .	1
3650 33 500	- Spielzeugwaffen	St 1000 DM	. .	. .	. .	1
3650 33 630	- Anderes Spielzeug aus Kunststoff, Kautschuk und Spinnstoffen - - aus Kunststoff	1000 DM	105 852	94 314	115 786	38
3650 33 650	- - aus Kautschuk	1000 DM	.	.	-	-
3650 33 670	- - aus Spinnstoffen	1000 DM	-	-	-	-
3650 33 730	- Anderes Spielzeug aus Metall und aus anderen Stoffen - - Miniaturmodelle aus Metall, im Spritzgußverfahren hergestellt	1000 DM	.	.	.	3
3650 33 750	- - Anderes Spielzeug aus Metall	1000 DM	2 270	.	1 695	3
3650 33 790	- - Anderes Spielzeug aus anderen Stoffen	1000 DM	11 266	8 984	10 608	14
3650 41 000	Spielkarten	t 1000 DM	679 8 048	582 7 208	600 7 421	3
3650 42 000	Videospiele für Fernsehempfangsgeräte	St 1000 DM	- -	- -	- -	-
3650 43 100	Billardspiele und Zubehör; Spiele, mit Münzen oder Spielmarken betrieben; elektrische Autorennspiele; andere Gesellschaftsspiele - Billardspiele und Zubehör	St 1000 DM	. .	. .	. .	2
3650 43 300	- Spiele, mit Münzen oder Spielmarken betrieben (ohne Kegelenlagen), Teile dafür	St 1000 DM	145 669 36 976	149 598 44 625	24 209 36 688	8
3650 43 550	- Elektrische Auto-Rennspiele; andere Gesellschaftsspiele - - Elektrische Auto-Rennspiele, die den Charakter von Gesellschaftsspielen haben	St 1000 DM	- -	- -	- -	-
3650 43 590	- - Andere Gesellschaftsspiele	1000 DM	27 179	15 243	17 036	7
3661 10 300	Phantasieschmuck - Manschettenknöpfe u.ä. Knöpfe	1000 DM	4 919	6 008	4 551	5
3661 10 503	- Anderer Phantasieschmuck, aus unedlen Metallen, auch versilbert, vergoldet oder platiniiert, Imitationsschmuck u.ä. - - vergoldet, versilbert oder platiniiert	1000 DM	13 868	8 175	7 997	18
3661 10 505	- - Anderer Phantasieschmuck aus unedlen Metallen	1000 DM	8 654	9 139	7 474	7
3661 10 507	- - Glas-, Kunststoff- und sonstige Imitations-Schmuckhalbfabrikate und -Schmuck (nach Gabelnzer Art), in Verbindung mit unedlen Metallen	1000 DM	2 797	2 071	2 125	8
3661 10 900	- Anderer Phantasieschmuck, a.n.g.	1000 DM	485	482	454	3
3662 11 100	Besen und Bürstenwaren, für Straßen- und Haushaltsreinigung, Tierpflege u.ä. - Besen, aus Reisig oder anderen pflanzlichen Stoffen, gebunden, auch mit Stiel	1000 St 1000 DM	314 988	267 900	. 833	3
3662 11 300	- Von Hand zu führende mechanische Fußbodenkehrer ohne Motor	1000 St 1000 DM	. .	. .	. .	1
3662 11 530	- Bürstenwaren für die Straßen- und Haushaltsreinigung (einschl. Schuh- und Kleiderbürsten); Bürsten für die Tierpflege - - für die Haushaltsreinigung	1000 St 1000 DM	12 967 16 999	11 924 20 248	12 208 16 891	18
3662 11 550	- - für die Straßenreinigung	1000 St 1000 DM	364 3 822	753 4 735	770 4 987	11
3662 11 570	- - für die Tierpflege	1000 St 1000 DM	. .	. .	. .	2

## 5 Produktion nach Güterarten - Deutschland

Melde-Nr.	Bezeichnung	Einheit	3. VJ 1998	2. VJ 1999	3. VJ 1999	3. VJ 1999 Anzahl Unternehmen
1	2	3	4	5	6	7
3662 11 900	- Andere Besen und Bürsten, a.n.g. Bürsten und Pinsel zur Körperpflege; Pinsel für Kunstmalerei u.ä.; Pinsel zum Auftragen von kosmetischen Erzeugnissen	1000 St 1000 DM	7 010 10 056	5 379 10 983	5 264 10 654	14
3662 12 100	- Zahnbürsten	1000 St 1000 DM	114 909 56 273	112 395 55 857	128 910 62 596	6
3662 12 330	- Rasierpinsel, Haarbürsten, andere Körperpflegebürsten	1000 St 1000 DM	108 987	58 213	58 236	3
3662 12 350	- - Haarbürsten	1000 St 1000 DM	975 2 547	1 018 2 864	966 2 230	4
3662 12 390	- - Andere Bürsten zur Körperpflege	1000 St 1000 DM	5 831 2 707	6 076 3 113	4 756 2 674	11
3662 12 500	- Pinsel für Kunstmalerei und Schreibpinsel	1000 St 1000 DM	27 924 14 388	30 385 15 267	24 010 13 310	14
3662 12 700	- Pinsel zum Auftragen von kosmetischen Erzeugnissen	1000 St 1000 DM	.	119 555	135 682	9
3662 13 330	- Andere Bürsten und Pinsel, a.n.g. - Bürsten und Pinsel zum Auftragen von Anstrichfarben, Lack oder dergleichen - Bürsten (z.B. Deckenbürsten)	1000 St 1000 DM	232 1 124	321 1 334	337 1 293	8
3662 13 350	- - Pinsel	1000 St 1000 DM	15 072 14 211	11 473 14 303	12 517 14 932	13
3662 13 500	- Kissen und Roller, zum Anstreichen	1000 St 1000 DM	30 390 27 797	24 265 24 049	21 967 23 075	8
3662 13 700	- Bürsten, die Teile von Maschinen, Apparaten oder Fahrzeugen sind	1000 St 1000 DM	84 651 64 242	28 884 63 624	29 281 65 058	25
3663 10 000	Karusselle, Luftschaukeln, Schießbuden u.ä. Geräte und Ausrüstungen für das Schaustellergewerbe	1000 DM	28 286	31 386	23 910	6
3663 21 130	Kugelschreiber; Schreiber und Markierstifte, mit Filzspitze o.ä. poröser Spitze; Füllbleistifte - Kugelschreiber - - mit Tinte	1000 St 1000 DM	12 254 36 439	9 752 25 504	8 059 36 320	10
3663 21 150	- - Andere Kugelschreiber mit Schaft oder Kappe aus Edelmetallen oder Edelmetallplattierungen	1000 St 1000 DM	181 2 468	107 1 991	97 1 946	4
3663 21 170	- - mit auswechselbarer Mine	1000 St 1000 DM	90 237 46 209	81 146 43 168	88 070 44 748	17
3663 21 190	- - Andere Kugelschreiber, a.n.g.	1000 St 1000 DM	9 051 2 696	5 770 2 160	5 505 2 102	5
3663 21 300	- Schreiber und Markierstifte, mit Filzspitze oder anderer poröser Spitze	1000 St 1000 DM	180 849 72 678	168 335 70 331	160 816 65 048	23
3663 21 500	- Füllbleistifte (Dreh- und Druckstifte)	1000 St 1000 DM	5 570 26 030	4 810 25 740	3 694 29 418	13
3663 22 300	Füllfederhalter und andere Füllhalter - Füllfederhalter und andere Füllhalter, zum Zeichnen mit Tusche - Andere Füllfederhalter und andere Füllhalter	1000 St 1000 DM	2 022 10 689	2 258 10 393	1 799 8 758	6
3663 22 550	- - mit Schaft oder Kappe aus Edelmetallen oder Edelmetallplattierungen	1000 St 1000 DM	208 19 364	185 16 328	178 24 019	7
3663 22 590	- - Andere Füllfederhalter u.ä. Füllhalter, a.n.g.	1000 St 1000 DM	2 981 16 733	3 378 19 078	2 712 16 183	8
3663 23 100	Zusammenstellungen von Schreibgeräten; Minen für Kugelschreiber; Schreibfedern und Teile für Schreibgeräte - Zusammenstellungen von Kugelschreibern, Füllhaltern und/oder Füllbleistiften - Minen für Kugelschreiber, aus Kugeln und Tintenbehälter bestehend	kg 1000 DM	960 155 2 007	66 043 1 218	.	5
3663 23 350	- - mit Tinte	1000 St 1000 DM	11 711 5 565	11 130 3 490	10 221 3 999	4
3663 23 390	- - Andere Minen für Kugelschreiber	1000 St 1000 DM	147 895 14 021	74 914 11 475	60 572 9 743	11

## 5 Produktion nach Güterarten - Deutschland

Melde-Nr.	Bezeichnung	Einheit	3. VJ 1998	2. VJ 1999	3. VJ 1999	3. VJ 1999 Anzahl Unternehmen
1	2	3	4	5	6	7
3663 23 530	- Schreibfedern; Teile für Schreibgeräte u.dgl. - - Schreibfedern und Schreibfederspitzen	1000 St 1000 DM	. 2 541	4 024 2 491	3 817 1 960	3
3663 23 550	- - Teile für Schreibgeräte u.dgl.	1000 DM	47 705	50 086	47 145	30
3663 24 100	Blei-, Kopier- und Farbstifte, Griffel, Minen für Stifte, Pastellstifte, Zeichenkohle, Schreib- oder Zeichenkreide und Schneiderkreide - Stifte mit festem Schutzmantel (Blei-, Kopier- und Farbstifte)	1000 St 1000 DM	143 288 33 517	146 966 31 569	123 005 27 909	5
3663 24 300	- Minen für Stifte	1000 St	149 537	105 462	97 247	4
3663 24 500	- Schreib- oder Zeichenkreide, Schneiderkreide u.ä.	1000 DM kg 1000 DM	5 151 103 977 3 509	3 943 92 871 2 944	3 255 93 416 3 012	5
3663 25 100	Schiefertafeln u.ä. Tafeln; Datumstempel, Petschaften, Nummernstempel u.dgl.; Farbbänder für Schreibmaschinen u.ä. Farbbänder; Stempelkissen - Schiefertafeln und Tafeln zum Schreiben oder Zeichnen, auch gerahmt	1000 St 1000 DM	63 15 000	59 11 486	61 16 411	14
3663 25 300	- Datumstempel, Petschaften, Nummernstempel u.ä. Waren; Zusammensetzstempel und Druckkästen, für den Handgebrauch	1000 DM	11 793	12 693	11 783	26
3663 25 500	- Stempelkissen, auch getränkt, auch mit Schachteln	1000 St 1000 DM	. .	. .	. .	1
3663 25 701	- Farbbänder für Schreibmaschinen u.ä. Farbbänder, mit Tinte oder anders für Abdrucke präpariert, auch auf Spulen oder in Kassetten - - aus Gewebe mit einer Breite bis 220 mm, auf Spule	1000 St 1000 DM	84 976	79 1 000	72 1 016	3
3663 25 703	- - aus Gewebe mit einer Breite bis 220 mm, in Kassette	1000 St 1000 DM	2 100 6 897	1 670 5 558	1 956 6 404	5
3663 25 705	- - aus anderem Material mit einer Breite bis 220 mm, auf Spule oder in Kassette	1000 St 1000 DM	. .	. .	. .	2
3663 25 707	- - Farbtücher, mit einer Breite von mehr als 220 mm (Drucktücher)	1000 St 1000 DM	19 542	17 491	. .	2
3663 31 300	Schirme; Stöcke, Peitschen u.ä. Waren - Regenschirme und Sonnenschirme (einschl. Stockschirmen, Gartenschirmen u.ä. Waren)	1000 St 1000 DM	83 11 197	192 20 525	62 10 717	15
3663 31 500	- Gehstöcke, Sitzstöcke, Peitschen, Reitpeitschen u.ä. Waren	1000 St 1000 DM	397 1 682	397 1 676	397 1 681	3
3663 32 000	Teile, Ausstattungen und Zubehör für Schirme, Stöcke und Peitschen	1000 DM	.	.	.	5
3663 33 330	Knöpfe; Druckknöpfe und Teile dafür; Reißverschlüsse - Knöpfe - - Druckknöpfe und Teile dafür	1000 St 1000 DM	. 27 336	1 050 530 32 197	795 911 24 865	6
3663 33 350	- - Knöpfe aus Kunststoff, nicht mit Spinnstoffen überzogen	1000 St 1000 DM	. 15 673	212 599 14 142	182 208 11 114	17
3663 33 370	- - Knöpfe aus unedlen Metallen, nicht mit Spinnstoffen überzogen	1000 St 1000 DM	. 6 384	. 5 783	115 969 4 785	7
3663 33 390	- - Andere Knöpfe	1000 St 1000 DM	. .	3 199	2 819	4
3663 33 503	- Reißverschlüsse - - mit Zähnen aus unedlen Metallen	1000 m 1000 DM	3 057 9 951	3 478 11 346	2 497 8 771	5
3663 33 505	- - mit Zähnen aus Kunststoff	1000 m 1000 DM	14 423 26 134	13 683 25 779	12 497 23 624	4
3663 34 300	Knopfformen u.ä. Knopfteile, Knopfrohlänge; Teile für Reißverschlüsse - Knopfformen und andere Knopfteile; Knopfrohlänge	kg 1000 DM	. .	. .	. .	1
3663 34 500	- Teile für Reißverschlüsse (einschl. Bändern und Streifen)	1000 DM	.	.	.	1

## 5 Produktion nach Güterarten - Deutschland

Melde-Nr.	Bezeichnung	Einheit	3. VJ 1998	2. VJ 1999	3. VJ 1999	3. VJ 1999 Anzahl Unternehmen
1	2	3	4	5	6	7
3663 40 000	Linoleum; Fußbodenbeläge, aus einer Spinnstoffunterlage mit einer Deckschicht oder einem Überzug bestehend, auch zugeschnitten	1000 m2 1000 DM	3 528 56 360	4 478 .	3 247 48 719	3
3663 50 300	Erzeugnisse aus Menschenhaaren oder Tierhaaren; ähnliche Erzeugnisse aus Spinnstoffen - Menschenhaare; Wolle, Tierhaare u.ä. Spinnstoffe, für die Herstellung von Perücken u.ä. Waren zugerichtet	1000 DM	382	.	.	2
3663 50 500	- Perücken, Bärte, Augenbrauen, Wimpern u.dgl., aus Menschenhaaren, Tierhaaren oder Spinnstoffen; Waren aus Menschenhaaren, a.n.g.	1000 DM	3 652	3 814	3 971	6
3663 61 100	Feuerzeuge und andere Anzünder; Tabakpfeifen, Zigarren- und Zigarettenspitzen, Teile dafür - Feuerzeuge und andere Anzünder, auch mechanisch oder elektrisch	1000 St 1000 DM	.	.	.	2
3663 61 350	- Pfeifen und Pfeifenköpfe - - aus Wurzelholz oder anderem Holz	1000 St 1000 DM	.	.	.	1
3663 61 390	- - aus anderen Stoffen	1000 St 1000 DM	-	-	-	-
3663 61 500	- Zigarren- und Zigarettenspitzen und Teile dafür; Teile für Tabakpfeifen	t 1000 DM	.	.	.	2
3663 62 100	Zündmetalllegierungen, Erzeugnisse aus leicht entzündlichen Stoffen; Teile für Anzünder; Pfeifenrohformen - Cer-Eisen und andere Zündmetalllegierungen in jeder Form; Erzeugnisse aus leicht entzündlichen Stoffen	kg 1000 DM	1 441 980 6 216	1 570 487 6 534	1 483 064 6 680	5
3663 62 300	- Teile für Anzünder (ohne Feuersteine und Dochte)	1000 DM	-	-	-	-
3663 62 500	- Pfeifenrohformen aus Wurzelholz oder anderem Holz	kg 1000 DM	-	-	-	-
3663 63 000	Zündhölzer (ohne Feuerwerkskörper und andere pyrotechnische Artikel)	kg 1000 DM	-	-	-	-
3663 64 000	Flüssige Brennstoffe und brennbare Flüssiggase für Feuerzeuge oder Anzünder, in Behältnissen mit einem Fassungsvermögen von 300 cm3 oder weniger	St 1000 DM	-	-	-	-
3663 71 303	Fest-, Karnevals- o.ä. Unterhaltungsartikel (einschl. Zauber- und Scherzartikeln) - Weihnachtsartikel - - aus Glas	1000 DM	40 255	22 719	40 709	11
3663 71 309	- - aus anderen Stoffen	1000 DM	7 158	4 788	6 256	13
3663 71 550	- Festartikel für andere Feste, Karnevals- oder andere Unterhaltungsartikel - - aus Papier oder Pappe	1000 DM	13 798	15 969	15 252	12
3663 71 590	- - aus anderen Stoffen	1000 DM	2 174	556	2 122	3
3663 72 300	Kinderwagen und Teile dafür - Kinderwagen	St 1000 DM	45 420 16 848	61 987 23 439	40 219 16 285	5
3663 72 500	- Teile für Kinderwagen	1000 DM	8 222	10 957	8 343	6
3663 73 150	Kämme, Einsteckkämme, Haarspangen u.dgl.; Haarnadeln, Frisieradeln u.ä.; Parfümerstäuber und Vorrichtungen dafür; Puderquasten und -kissen - Frisierkämme, Einsteckkämme, Haarspangen und dergleichen - - aus Hartkautschuk oder Kunststoff	kg 1000 DM	31 964 4 742	.	.	2
3663 73 190	- - aus anderen Stoffen	kg 1000 DM	-	-	-	-
3663 73 300	- Haarnadeln, Frisieradeln, Haarklammern, Lockenwickler u.ä. Waren und Teile dafür	kg 1000 DM	122 737 2 725	128 926 2 439	104 079 2 186	4

## 5 Produktion nach Güterarten - Deutschland

Melde-Nr.	Bezeichnung	Einheit	3. VJ 1998	2. VJ 1999	3. VJ 1999	3. VJ 1999 Anzahl Unternehmen
1	2	3	4	5	6	7
3663 73 500	- Parfümzerstäuber u.ä. Zerstäuber zu Toilettezwecken, und Vorrichtungen und Köpfe dafür	kg 1000 DM	-	-	-	-
3663 73 700	- Puderquasten und Kissen, zum Auftragen von Kosmetik- oder Körperpflegemitteln	1000 St 1000 DM	-	-	-	-
3663 74 000	Instrumente, Apparate, Geräte und Modelle zu Vorführzwecken (z.B. beim Unterricht oder auf Ausstellungen)	St 1000 DM	75 788	707 202 76 835	925 534 93 217	29
3663 75 000	Kerzen (Lichte) aller Art und dergleichen	t 1000 DM	36 149 155 200	27 216 115 099	33 652 137 348	28
3663 76 500	Künstliche Blumen, künstliches Blattwerk und künstliche Früchte sowie Teile dafür, Waren daraus - aus Kunststoff	1000 DM	-	-	-	-
3663 76 900	- aus anderen Stoffen	1000 DM	4 362	3 054	7 053	4
3663 77 100	Andere Waren, a.n.g. - Waren aus Därmen, Golfschlägerhäutchen, Blasen oder Sehnen	1000 DM	-	-	-	-
3663 77 200	- Vogelbälge und andere Vogelteile mit ihren Federn oder Daunen, Teile von Federn, Daunen und Waren daraus	1000 DM	19 519	14 564	19 453	14
3663 77 300	- Tierische Schnitzstoffe, bearbeitet und Waren daraus	1000 DM	.	.	.	1
3663 77 400	- Pflanzliche oder mineralische Schnitzstoffe, bearbeitet und Waren daraus; andere geformte oder geschnittene Waren, a.n.g.; nicht gehärtete Gelatine, bearbeitet und Waren daraus	1000 DM	.	.	.	1
3663 77 500	- Handsiebe	1000 DM	-	-	-	-
3663 77 700	- Vakuum-Isolierflaschen u.a. Vakuum-Isolierbehälter; Teile dafür (ohne Glaskolben)	1000 DM	17 208	16 434	14 917	5
3663 77 900	- Schneiderpuppen, Schaufensterpuppen u.ä. Waren; bewegliche Figuren und Ausstellungsstücke für Schaufenster	1000 DM	5 027	6 327	7 231	6
3699 00 000	Veredlung von Erzeugnissen dieser Güterabteilung (ohne Möbelveredlung und ohne Polsterung von Sitzmöbeln)	1000 DM	45 943	34 419	.	24
3710 10 100	Sekundärrohstoffe Metallische Sekundärrohstoffe - Recycling von Eisen- und Stahlschrott	t 1000 DM	1 123 147 189 736	1 321 355 197 560	1 433 546 224 205	47
3710 10 200	- Recycling von NE-Metallschrott	t 1000 DM	132 264 174 140	163 342 190 474	178 003 216 152	47
3720 10 100	Nichtmetallische Sekundärrohstoffe - Recycling von textilen Altmaterialien und Reststoffen	t 1000 DM	3 839 4 796	4 211 5 237	5 799 6 398	7
3720 10 200	- Recycling von Altmaterialien und Reststoffen aus Papier, Karton und Pappe	t 1000 DM	286 055 27 639	283 575 20 175	455 815 43 483	26
3720 10 300	- Recycling von Altmaterialien und Reststoffen aus Glas	t 1000 DM	194 140 10 199	339 382 16 339	344 290 17 265	15
3720 10 400	- Recycling von Altmaterialien und Reststoffen aus Kunststoffen	t 1000 DM	60 698 40 053	66 565 38 234	74 339 39 751	40
3720 10 500	- Recycling von anderen Altmaterialien und Reststoffen	t 1000 DM	4 324 949 52 535	3 844 993 45 908	2 806 328 40 260	53
Energie						
4010 10 300	Elektrischer Strom - aus Wärmekraft (ohne Kernenergie) darunter zum Absatz bestimmt	1000 MWh 1000 MWh 1000 DM	* 11 637 11 637	11 510 11 510 -	11 014 11 014 -	. . .
4010 10 500	- aus Kernenergie darunter zum Absatz bestimmt	1000 MWh 1000 MWh 1000 DM	* - -	- - -	- - -	- - -
4010 10 700	- aus Wasserkraft darunter zum Absatz bestimmt	1000 MWh 1000 MWh 1000 DM	* 211 211	186 186 -	137 137 -	. . .



## 5 Produktion nach Güterarten - Deutschland

Melde-Nr.	Bezeichnung	Einheit	3. VJ 1998	2. VJ 1999	3. VJ 1999	3. VJ 1999 Anzahl Unternehmen
1	2	3	4	5	6	7
4010 10 930	- aus anderen Energien - - aus Windenergie darunter zum Absatz bestimmt	1000 MWh 1000 MWh 1000 DM	* - -	- - -	- - -	- - -
4010 10 950	- - aus Sonnenenergie darunter zum Absatz bestimmt	1000 MWh 1000 MWh 1000 DM	* - -	- - -	- - -	- - -
4010 10 990	- - aus anderen Energiequellen darunter zum Absatz bestimmt	1000 MWh 1000 MWh 1000 DM	* - -	- - -	- - -	- - -
4010 20 000	Verbrauchte (bestrahlte) Brennstoffelemente (Stäbe, Kartuschen von Kernreaktoren (EURATOM) darunter zum Absatz bestimmt	g g 1000 DM	* - -	- - -	- - -	- - -
4010 30 000	Dienstleistungen der Elektrizitätsverteilung  Gase (ohne Erdgas, Erdölgas u.a. gasförmige Kohlenwasserstoffe) - Naturgas (ohne Erdgas und Erdölgas)	1000 DM	-	-	-	-
4020 10 110	- - Klärgas darunter zum Absatz bestimmt	1000 MWh 1000 MWh 1000 DM	* - -	- - -	- - -	- - -
4020 10 130	- - Biogas darunter zum Absatz bestimmt	1000 MWh 1000 MWh 1000 DM	* - -	- - -	- - -	- - -
4020 10 150	- - Deponiegas darunter zum Absatz bestimmt	1000 MWh 1000 MWh 1000 DM	* - -	- - -	- - -	- - -
4020 10 170	- - Grubengas darunter zum Absatz bestimmt	1000 MWh 1000 MWh 1000 DM	* 924 924	950 950 -	1 091 1 091 -	. . -
4020 10 190	- - Andere Naturgase, a.n.g. darunter zum Absatz bestimmt	1000 MWh 1000 MWh 1000 DM	* - -	- - -	- - -	- - -
4020 10 330	- Gas aus Kohle - - Kokereigas darunter zum Absatz bestimmt	1000 MWh 1000 MWh 1000 DM	* 6 189 6 189	5 287 5 287 -	5 066 5 066 -	. . -
4020 10 350	- - Hochofengas darunter zum Absatz bestimmt	1000 MWh 1000 MWh 1000 DM	* 11 018 11 018	10 594 10 594 -	10 573 10 573 -	. . -
4020 10 390	- - Anderes Gas aus Kohle (z.B. Generatorgas, Wassergas, Schwachgas, Schmelgas) darunter zum Absatz bestimmt	1000 MWh 1000 MWh 1000 DM	* - -	- - -	- - -	- - -
4020 10 900	- - Anderes hergestelltes Gas (z.B. Spaltgas, Mischgas) darunter zum Absatz bestimmt	1000 MWh 1000 MWh 1000 DM	* - -	- - -	- - -	- - -
4020 20 000	Dienstleistungen der Verteilung von gasförmigen Brennstoffen durch Rohrleitungen  Fernwärme mit Dampf und Warmwasser - Fernwärme mit Dampf - - für Produktions- und Heizzwecke darunter zum Absatz bestimmt	1000 DM	-	-	-	-
4030 10 130	- - für Produktions- und Heizzwecke darunter zum Absatz bestimmt	TJ TJ 1000 DM	* - -	- - -	- - -	- - -
4030 10 150	- - für Stromerzeugung darunter zum Absatz bestimmt	TJ TJ 1000 DM	* - -	- - -	- - -	- - -
4030 10 330	- Fernwärme mit Warmwasser - - für Produktionszwecke darunter zum Absatz bestimmt	TJ TJ 1000 DM	* - -	- - -	- - -	- - -
4030 10 350	- - für Heizzwecke darunter zum Absatz bestimmt	TJ TJ 1000 DM	* - -	- - -	- - -	- - -
4030 10 530	- Genutzte Ab- und Umgebungswärme, Heißluft - - Genutzte Abwärme darunter zum Absatz bestimmt	TJ TJ 1000 DM	* - -	- - -	- - -	- - -
4030 10 550	- - Genutzte Umgebungswärme darunter zum Absatz bestimmt	TJ TJ 1000 DM	* - -	- - -	- - -	- - -
4030 10 570	- - Heißluft darunter zum Absatz bestimmt	TJ TJ 1000 DM	* - -	- - -	- - -	- - -
4030 10 700	- Energie in kalter Form (z.B. Kühlwasser, Eis und Schnee, Kälte) darunter zum Absatz bestimmt	TJ TJ 1000 DM	* - -	- - -	- - -	- - -

## 5 Produktion nach Güterarten - Deutschland

Melde-Nr.	Bezeichnung	Einheit	3. VJ 1998	2. VJ 1999	3. VJ 1999	3. VJ 1999 Anzahl Unternehmen
1	2	3	4	5	6	7
4030 10 900	- Dienstleistungen der Verteilung von Fernwärme	1000 DM	-	-	-	-
	Erzeugnisse und Dienstleistungen der Wasserversorgung					
4100 11 100	Wasser mit Trinkwasserqualität	1000 m3	*	-	-	-
	- Grundwasser (ohne Uferfiltrat und angereichertes Grundwasser)	1000 m3	-	-	-	-
	darunter zum Absatz bestimmt	1000 DM	-	-	-	-
4100 11 300	- Quellwasser	1000 m3	*	-	-	-
	darunter zum Absatz bestimmt	1000 m3	-	-	-	-
	1000 DM	1000 DM	-	-	-	-
4100 11 510	- Oberflächenwasser	1000 m3	*	-	-	-
	- - Flußwasser	1000 m3	-	-	-	-
	darunter zum Absatz bestimmt	1000 m3	-	-	-	-
	1000 DM	1000 DM	-	-	-	-
4100 11 550	- - Seewasser	1000 m3	*	-	-	-
	darunter zum Absatz bestimmt	1000 m3	-	-	-	-
	1000 DM	1000 DM	-	-	-	-
4100 11 570	- - Talsperrenwasser	1000 m3	*	-	-	-
	darunter zum Absatz bestimmt	1000 m3	-	-	-	-
	1000 DM	1000 DM	-	-	-	-
4100 11 590	- - Uferfiltrat	1000 m3	*	-	-	-
	darunter zum Absatz bestimmt	1000 m3	-	-	-	-
	1000 DM	1000 DM	-	-	-	-
4100 11 700	- Angereichertes Grundwasser	1000 m3	*	-	-	-
	darunter zum Absatz bestimmt	1000 m3	-	-	-	-
	1000 DM	1000 DM	-	-	-	-
4100 12 100	Wasser ohne Trinkwasserqualität	1000 m3	*	-	-	-
	- Grundwasser (ohne Uferfiltrat und angereichertes Grundwasser)	1000 m3	-	-	-	-
	darunter zum Absatz bestimmt	1000 m3	-	-	-	-
	1000 DM	1000 DM	-	-	-	-
4100 12 300	- Quellwasser	1000 m3	*	-	-	-
	darunter zum Absatz bestimmt	1000 m3	-	-	-	-
	1000 DM	1000 DM	-	-	-	-
4100 12 510	- Oberflächenwasser	1000 m3	*	-	-	-
	- - Flußwasser	1000 m3	-	-	-	-
	darunter zum Absatz bestimmt	1000 m3	-	-	-	-
	1000 DM	1000 DM	-	-	-	-
4100 12 550	- - Seewasser	1000 m3	*	-	-	-
	darunter zum Absatz bestimmt	1000 m3	-	-	-	-
	1000 DM	1000 DM	-	-	-	-
4100 12 570	- - Talsperrenwasser	1000 m3	*	-	-	-
	darunter zum Absatz bestimmt	1000 m3	-	-	-	-
	1000 DM	1000 DM	-	-	-	-
4100 12 590	- - Uferfiltrat	1000 m3	*	-	-	-
	darunter zum Absatz bestimmt	1000 m3	-	-	-	-
	1000 DM	1000 DM	-	-	-	-
4100 12 700	- Angereichertes Grundwasser	1000 m3	*	-	-	-
	darunter zum Absatz bestimmt	1000 m3	-	-	-	-
	1000 DM	1000 DM	-	-	-	-
4100 20 000	Dienstleistungen der Wasserverteilung	1000 DM	-	-	-	-
	Fertigteilbau					
4521 71 000	Bauleistungen an Wohngebäuden aus Fertigteilen	1000 DM	5 586	10 875	10 997	8
4521 72 000	Bauleistungen an Nichtwohngebäuden aus Fertigteilen	1000 DM	2 200	.	21 395	8
4521 73 000	Bauleistungen an anderen Fertigteilbauten	1000 DM	4 305	.	4 663	9

**Wert der zum Absatz bestimmten Produktion  
nach Güterklassen und Güterabteilungen**

**Früheres Bundesgebiet**

6 Wert der zum Absatz bestimmten Produktion nach Güterklassen und Güterabteilungen  
Früheres Bundesgebiet

Güter- klasse abteilung	Bezeichnung	3. VJ 1998	2. VJ 1999	3. VJ 1999	3. VJ 1999 Anzahl
		1000 DM			Unternehmen
1	2	3	4	5	6
10	Kohle und Torf	.	.	.	33
1010	Steinkohle und Steinkohlenbriketts	682 181	569 897	588 310	.
1020	Braunkohle und Braunkohlenbriketts	696 213	722 562	571 872	.
1030	Torf	.	.	.	31
1099	Veredlung von Erzeugnissen dieser Güterabteilung	.	.	.	2
11	Erdöl und Erdgas; Dienstleistungen bei der Gewinnung von Erdöl und Erdgas	533 605	502 504	571 507	8
1110	Erdöl und Erdgas	.	.	.	2
1120	Dienstleistungen bei der Gewinnung von Erdöl und Erdgas	.	.	.	6
12	Uran- und Thoriumerze	-	-	-	-
13	Erze	-	-	-	-
1310	Eisenerze	-	-	-	-
1320	NE-Metallerze (ohne Uran- und Thoriumerze)	-	-	-	-
1399	Veredlung von Erzeugnissen dieser Güterabteilung	-	-	-	-
14	Steine und Erden, sonstige Bergbauerzeugnisse	1 702 067	1 705 542	1 808 715	767
1411	Naturwerksteine	.	.	.	34
1412	Kalk-, Dolomit-, Gipsstein, Anhydrit, Kreide und Dolomit	143 142	130 964	140 091	70
1413	Tonschiefer	.	.	.	2
1421	Kies und Sand; gebrochene Natursteine	1 192 113	1 185 001	1 290 456	654
1422	Ton und Kaolin	79 617	85 121	82 696	27
1430	Chemische und Düngemittelminerale	89 729	.	.	14
1440	Salz und Natriumchlorid; Meerwasser	.	.	147 230	8
1450	Steine und Erden, a.n.g.; sonstige Bergbauerzeugnisse	52 598	44 792	43 858	19
1499	Veredlung von Erzeugnissen dieser Güterabteilung	.	5 557	6 510	5
15	Erzeugnisse des Ernährungsgewerbes	41 159 319	40 335 704	42 014 847	4 571
1511	Fleisch (ohne Geflügel)	2 298 069	2 358 700	2 628 527	429
1512	Geflügel	428 952	408 101	411 155	72
1513	Verarbeitetes Fleisch	3 872 985	3 809 001	3 883 334	854
1520	Fischerzeugnisse u.a. Meeresfrüchte	545 118	573 916	517 832	105
1531	Kartoffeln und Kartoffelerzeugnisse	310 015	330 790	317 736	52
1532	Frucht- und Gemüsesäfte	678 667	754 133	779 854	120
1533	Verarbeitetes Obst und Gemüse	1 320 518	993 521	1 417 592	179
1541	Öle und Fette, roh; Nebenprodukte	629 458	.	473 301	32
1542	Öle und Fette, raffiniert; Nebenprodukte	.	.	.	25
1543	Margarine u.a. Nahrungsfette	.	.	.	11
1551	Milch und Milcherzeugnisse (ohne Speiseeis)	6 412 310	6 443 109	6 297 563	172
1552	Speiseeis	414 260	553 208	411 568	26
1561	Mehl- und Schälmlöhnerzeugnisse	864 172	844 309	874 089	105
1562	Stärke und Stärkerzeugnisse	.	385 332	.	26
1571	Futtermittel für Nutztiere	1 054 843	1 032 693	1 019 037	124
1572	Futtermittel für sonstige Tiere	632 914	638 594	679 732	71
1581	Backwaren (ohne Dauerbackwaren)	3 273 296	3 375 755	3 458 461	1 966
1582	Dauerbackwaren	1 397 851	1 232 971	1 334 490	288
1583	Zucker	240 602	.	513 442	13
1584	Süßwaren (ohne Dauerbackwaren)	3 032 051	2 224 649	2 898 903	195
1585	Teigwaren	210 868	201 598	206 935	60
1586	Kaffee und Tee, Kaffee-Ersatz	1 756 796	1 578 656	1 580 431	48
1587	Würzen und Soßen	949 024	1 065 377	985 506	112
1588	Homogenisierte Lebensmittelzubereitungen und diätetische Lebensmittel	413 218	425 082	377 245	28
1589	Sonstige Nahrungsmittel (ohne Getränke)	1 580 881	1 676 992	1 649 464	265
1591	Spirituosen	489 544	464 773	487 882	80
1592	Ethylalkohol	.	34 710	34 176	12
1593	Wein; Weintrub, Weinstein	338 076	.	396 181	32
1594	Andere gegorene Getränke	41 489	51 292	49 900	45
1595	Wermutwein und andere aromatisierte Weine	.	.	.	4
1596	Bier	3 210 706	3 300 898	3 333 078	351
1597	Malz	225 360	219 377	231 144	36
1598	Mineralwasser, Erfrischungsgetränke u.a. nicht alkoholhaltige Getränke	2 824 967	3 152 167	3 194 361	431
1599	Veredlung von Erzeugnissen dieser Güterabteilung	35 120	36 319	36 160	15

6 Wert der zum Absatz bestimmten Produktion nach Güterklassen und Güterabteilungen  
Früheres Bundesgebiet

Güter- klasse abteilung	Bezeichnung	3. VJ 1998	2. VJ 1999	3. VJ 1999	3. VJ 1999 Anzahl
		1000 DM			Unternehmen
1	2	3	4	5	6
16	Tabakerzeugnisse (einschließlich Veredlung)	.	.	.	18
1600	Tabakerzeugnisse	.	.	.	17
1699	Veredlung von Erzeugnissen dieser Güterabteilung	.	.	.	1
17	Textilien	5 875 461	5 840 970	5 262 113	1 078
1710	Textile Spinnstoffe und Garne	659 422	586 839	494 321	86
1720	Gewebe	1 378 051	1 357 046	1 136 172	172
1730	Textilveredlung	605 960	623 647	529 114	151
1740	Konfektionierte Textilwaren (ohne Bekleidung)	739 882	794 968	737 683	336
1751	Teppiche und Fußbodenbeläge	502 079	485 600	467 949	55
1752	Seilerwaren	.	.	.	32
1753	Vliesstoffe, auch getränkt, bestrichen, überzogen oder mit Lagen versehen	427 051	422 786	406 095	39
1754	Textilerzeugnisse, a.n.g.	.	.	.	202
1760	Gewirke und Gestricke	286 455	292 319	260 088	74
1771	Strumpfwaren	172 775	201 611	169 445	30
1772	Pullover, Strickjacken, Westen u.ä. Waren (einschl. Unterziehpullis), gewirkt oder gestrickt	212 591	141 109	181 709	111
18	Bekleidung	2 199 423	1 506 163	1 854 494	571
1810	Lederbekleidung	.	.	.	18
1821	Arbeits- und Berufsbekleidung	49 322	.	55 877	34
1822	Oberbekleidung (ohne Arbeits- und Berufsbekleidung)	1 335 468	813 274	1 140 274	293
1823	Mätsche	574 771	431 301	439 229	205
1824	Bekleidung und Bekleidungszubehör, a.n.g.	197 493	174 437	180 312	168
1830	Pelze und Pelzwaren	10 589	9 853	10 624	16
1899	Veredlung von Erzeugnissen dieser Güterabteilung	.	.	.	18
19	Leder und Lederwaren	918 767	926 385	936 540	255
1910	Leder	192 205	213 193	190 293	23
1920	Lederwaren (ohne Schuhe)	.	.	.	102
1930	Schuhe	522 681	502 064	524 359	129
1999	Veredlung von Erzeugnissen dieser Güterabteilung	.	.	.	6
20	Holz und Holzwaren, Kork und Korkwaren, Flecht- und Korbmacherwaren (ohne Möbel)	6 566 975	6 519 541	6 587 814	1 852
2010	Holz, gesägt, auch gehobelt oder imprägniert	1 596 178	1 565 213	1 610 019	783
2020	Sperrholz, Span- u.ä. Platten, Faserplatten; Furnierblätter; verdichtetes Holz	1 366 226	1 409 772	1 339 333	111
2030	Bautischler- und Zimmermannsarbeiten, aus Holz	2 687 380	2 605 186	2 684 701	775
2040	Verpackungsmittel, Lagerbehälter und Ladungsträger, aus Holz	254 060	250 106	253 404	164
2051	Andere Holzwaren	541 572	534 725	547 293	226
2052	Kork-, Flecht- und Korbmacherwaren	.	.	.	12
2099	Veredlung von Erzeugnissen dieser Güterabteilung	.	.	.	53
21	Papier	11 000 370	10 616 547	10 991 942	898
2111	Holzstoff und Zellstoff	.	75 713	78 045	7
2112	Papier, Karton und Pappe	5 367 920	5 186 444	5 364 804	196
2121	Wellpapier und -pappe; Verpackungsmittel aus Papier, Karton und Pappe	3 081 939	2 987 464	3 149 529	413
2122	Haushalts-, Hygiene- und Toilettenartikel aus Papier, Pappe und Zellstoff	1 072 157	1 046 823	1 065 418	33
2123	Schreibwaren und Bürobedarf aus Papier, Karton oder Pappe	299 020	257 823	294 389	78
2124	Tapeten	168 114	174 000	161 106	15
2125	Andere Waren aus Papier, Karton und Pappe	901 182	861 272	849 492	260
2199	Veredlung von Erzeugnissen dieser Güterabteilung	.	27 008	29 159	10

6 Wert der zum Absatz bestimmten Produktion nach Güterklassen und Güterabteilungen  
Früheres Bundesgebiet

Güter- klasse abteilung	Bezeichnung	3. VJ 1998	2. VJ 1999	3. VJ 1999	3. VJ 1999 Anzahl
		1000 DM			Unternehmen
1	2	3	4	5	6
22	Verlags- und Druckerzeugnisse, bespielte Ton-, Bild- und Datenträger	17 459 783	17 637 391	18 046 147	2 650
2211	Buch- und Musikverlagszeugnisse	2 193 406	1 948 282	2 155 705	362
2212	Zeitungen u.a. periodische Druckschriften, mindestens viermal wöchentlich erscheinend	3 830 713	4 053 578	3 969 770	232
2213	Zeitungen u.a. periodische Druckschriften, weniger als viermal wöchentlich erscheinend	3 022 247	3 267 971	3 103 298	531
2214	Bespielte Tonträger	.	.	.	30
2215	Sonstige Verlagszeugnisse	150 330	95 560	.	103
2221	Druck von Zeitungen u.a. periodischen Druckschriften, mindestens viermal wöchentlich erscheinend (z.B. Tageszeitungen)	546 962	542 414	551 620	92
2222	Drucke, a.n.g.	6 533 636	6 508 566	6 747 289	1 610
2223	Druckweiterverarbeitung von Druckerzeugnissen	332 065	358 709	386 409	223
2224	Satzherstellung und Reproduktion	399 218	388 458	401 817	393
2225	Sonstige Dienstleistungen des Druckgewerbes	94 294	109 546	102 999	101
2231	Vervielfältigung von bespielten Tonträgern	.	.	.	13
2232	Vervielfältigung von bespielten Bildträgern	.	.	.	15
2233	Vervielfältigung von bespielten Datenträgern	61 138	66 678	83 210	14
23	Kokereierzeugnisse, Mineralölerzeugnisse, Spalt- und Brutstoffe	4 605 280	4 308 410	.	72
2310	Kokereierzeugnisse	570 485	458 554	437 841	.
2320	Mineralölerzeugnisse	3 936 561	3 723 986	.	69
2330	Spalt- und Brutstoffe	.	.	.	2
2399	Veredlung von Erzeugnissen dieser Güterabteilung	.	.	.	1
24	Chemische Erzeugnisse	41 772 147	42 582 127	42 602 837	1 421
2411	Industriegase	.	.	.	30
2412	Farbstoffe und Pigmente	1 686 524	1 768 192	1 654 828	77
2413	Sonstige anorganische Grundstoffe und Chemikalien	1 727 602	1 797 217	1 745 885	129
2414	Sonstige organische Grundstoffe und Chemikalien	6 028 760	6 069 590	6 307 751	138
2415	Düngemittel und Stickstoffverbindungen	602 696	666 899	560 418	39
2416	Kunststoffe, in Primärformen	6 848 628	6 973 190	7 309 331	179
2417	Synthetischer Kautschuk, in Primärformen	.	.	.	17
2420	Schädlingsbekämpfungs- und Pflanzenschutzmittel	.	.	731 092	53
2430	Anstrichmittel, Druckfarben und Kitte	3 713 436	3 736 326	3 823 026	333
2441	Pharmazeutische Grundstoffe	976 452	1 170 988	1 005 510	59
2442	Pharmazeutische Spezialitäten und sonstige pharmazeutische Erzeugnisse	7 496 536	7 483 635	7 686 570	261
2451	Seifen, Wasch-, Reinigungs- und Poliermittel	1 841 536	1 931 454	1 979 977	235
2452	Duftstoffe und Körperpflegemittel	1 916 908	1 888 148	1 652 341	146
2461	Pyrotechnische Erzeugnisse	139 513	219 068	210 231	13
2462	Klebstoffe und Gelatine	553 948	619 688	575 273	93
2463	Etherische Öle	.	.	.	41
2464	Fotochemische Erzeugnisse	739 821	.	.	16
2465	Unbespielte Ton-, Bild- und Datenträger	.	.	.	7
2466	Chemische Erzeugnisse, a.n.g.	3 400 848	3 605 690	3 657 709	324
2470	Chemiefasern	1 302 335	1 235 907	1 142 570	36
2499	Veredlung von Erzeugnissen dieser Güterabteilung	.	.	.	49
25	Gummi- und Kunststoffwaren	19 273 917	19 202 907	19 583 265	2 994
2511	Bereifungen, neu, aus Kautschuk	.	.	.	11
2512	Bereifungen, runderneuert	.	.	.	18
2513	Andere Gummiwaren (ohne Bereifungen)	2 543 138	2 563 364	2 531 870	278
2521	Platten, Rohre, Folien, Schläuche und Profile, aus Kunststoffen	5 329 526	5 098 419	5 335 211	584
2522	Verpackungsmittel aus Kunststoffen	2 024 949	1 965 289	2 037 214	527
2523	Baubedarfsartikel aus Kunststoffen	2 308 421	2 090 969	2 291 117	639
2524	Andere Kunststoffwaren	5 376 956	5 683 676	5 535 025	1 379
2599	Veredlung von Erzeugnissen dieser Güterabteilung	293 104	298 815	311 415	171

6 Wert der zum Absatz bestimmten Produktion nach Güterklassen und Güterabteilungen  
Früheres Bundesgebiet

Güter- klasse abteilung	Bezeichnung	3. VJ 1998	2. VJ 1999	3. VJ 1999	3. VJ 1999 Anzahl
		1000 DM			Unternehmen
1	2	3	4	5	6
26	Glas, Keramik, bearbeitete Steine und Erden	14 043 105	13 739 183	14 183 422	2 036
2611	Flachglas (ohne veredeltes und bearbeitetes Flachglas)	242 055	239 935	247 249	18
2612	Veredeltes und bearbeitetes Flachglas	1 041 313	1 033 895	1 089 050	158
2613	Hohlglas	951 096	956 722	950 334	55
2614	Glasfasern	299 932	280 096	306 112	21
2615	Sonstiges Glas (einschl. technischer Glaswaren)	450 102	451 120	442 166	75
2621	Haushaltswaren und Ziergegenstände, aus Keramik	282 426	280 462	262 307	45
2622	Keramische Installationsgegenstände zu sanitären Zwecken	89 431	105 472	95 090	6
2623	Elektrische Isolatoren und Isolierteile, aus keramischen Stoffen	91 369	89 369	91 198	11
2624	Andere keramische Waren für technische Zwecke	166 278	164 001	161 910	24
2625	Andere keramische Waren, a.n.g.	121 895	112 787	106 159	39
2626	Feuerfeste keramische Werkstoffe	508 099	450 966	450 389	65
2630	Keramische Wand-, Bodenfliesen und -platten	261 265	258 709	250 737	30
2640	Ziegel und andere Baukeramik	753 558	761 713	786 922	141
2651	Zement	1 075 205	1 109 558	1 157 943	32
2652	Kalk	.	.	.	33
2653	Gips, aus gebranntem Gips oder aus Calciumsulfat	138 638	133 044	143 900	17
2661	Betonerzeugnisse, vorgefertigte Bauelemente und Gebäude aus Zement, Beton oder Kunststein	2 806 729	2 723 999	2 867 062	587
2662	Gipserzeugnisse für den Bau	.	172 208	185 820	14
2663	Frischbeton (Transportbeton)	1 488 598	1 481 711	1 521 818	411
2664	Mörtel	679 585	605 987	667 503	176
2665	Faserzementwaren	142 620	.	.	30
2666	Andere Beton-, Zement- und Gipswaren	189 652	198 086	211 809	51
2670	Natursteinerzeugnisse, a.n.g.	280 507	239 805	243 444	152
2681	Mühl-, Mahl-, Poliersteine und Schleifkörper	375 205	385 458	367 200	60
2682	Mineralerzeugnisse, a.n.g.	1 074 112	1 016 525	1 103 164	134
2699	Veredlung von Erzeugnissen dieser Güterabteilung	145 921	159 073	154 249	51
27	Eisen- und Stahlerzeugnisse; NE-Metalle und -erzeugnisse	22 194 763	20 842 100	20 994 137	1 080
2710	Roheisen und Stahl (EGKS), Ferrolegerungen (EGKS)	7 744 517	6 888 623	6 913 509	73
2721	Rohre, Rohrform-, Rohrverschluß- und Rohrverbindungsstücke, aus Gußeisen	.	.	.	14
2722	Stahlrohre, Rohrform-, Rohrverschluß- und Rohrverbindungsstücke, aus Eisen oder Stahl	1 932 394	1 507 020	1 435 655	195
2731	Blankstahl	321 694	293 172	279 479	36
2732	Kaltband mit einer Breite von weniger als 500 mm	.	.	.	49
2733	Kaltprofile	182 007	180 013	180 346	29
2734	Draht	427 819	373 426	382 027	69
2735	Ferrolegerungen (nicht EGKS) u.a. Eisen- und Stahlerzeugnisse, a.n.g.	283 949	307 406	278 426	39
2741	Edelmetalle und Halbzeug daraus	.	.	.	26
2742	Aluminium und Halbzeug daraus	3 541 093	3 278 929	3 512 037	127
2743	Blei, Zink und Zinn und Halbzeug daraus	488 083	507 548	517 926	53
2744	Kupfer und Halbzeug daraus	.	.	.	81
2745	Sonstige NE-Metalle, Halbzeug und Waren daraus	324 388	.	.	49
2751	Erzeugnisse der Eisengießereien	1 340 616	1 401 140	1 270 713	172
2752	Erzeugnisse der Stahlgießereien	312 254	273 382	273 475	39
2753	Erzeugnisse der Leichtmetall- gießereien	1 057 092	1 068 128	1 010 732	213
2754	Erzeugnisse der Buntmetall- gießereien	214 622	205 682	209 880	111
28	Metallerzeugnisse	28 215 799	27 483 625	28 571 108	6 247
2811	Stahl- und Leichtmetallbaukonstruktionen	4 477 584	4 306 100	4 691 400	1 524
2812	Ausbauelemente aus Stahl und Aluminium	1 315 025	1 214 405	1 314 802	633
2821	Tanks, Sammelbehälter u.ä. Behälter, aus Eisen oder Stahl sowie aus Aluminium	573 941	518 231	541 184	216
2822	Heizkörper für Zentralheizungen; Zentralheizungskessel	809 472	.	.	63
2830	Dampfkessel (Dampferzeuger) (ohne Zentralheizungskessel); Kernreaktoren, Teile dafür	1 792 931	1 360 105	1 712 720	211

6 Wert der zum Absatz bestimmten Produktion nach Güterklassen und Güterabteilungen  
Früheres Bundesgebiet

Güter- klasse abteilung	Bezeichnung	3. VJ 1998	2. VJ 1999	3. VJ 1999	3. VJ 1999 Anzahl
		1000 DM			Unternehmen
1	2	3	4	5	6
2840	Schmiede-, Preß-, Zieh- und Stanzteile, gewalzte Ringe und pulvermetallurgische Erzeugnisse	3 838 347	4 045 978	3 954 491	733
2851	Oberflächenveredlung und Wärmebehandlung	1 466 733	1 483 271	1 535 791	620
2852	Mechanik, a.n.g.	920 873	1 033 938	1 037 958	476
2861	Schneidwaren und Bestecke	.	.	.	58
2862	Werkzeuge	2 287 294	2 336 648	2 340 842	757
2863	Schlösser und Beschläge	2 478 702	2 567 185	2 528 538	261
2871	Behälter aus Eisen oder Stahl	301 571	278 276	296 483	79
2872	Verpackungen und Verschlüsse, aus Eisen, Stahl oder NE-Metall	1 115 883	1 025 229	1 073 409	77
2873	Drahtwaren	803 002	789 146	845 443	198
2874	Schrauben, Niete, Ketten, Federn	1 825 615	1 800 019	1 781 338	406
2875	Eisen-, Blech- und Metallwaren, a.n.g.	3 179 349	3 037 295	3 098 132	926
2899	Veredlung von Erzeugnissen dieser Güterabteilung (ohne Schmiede-, Preß-, Zieh- und Stanzteile, Oberflächenveredlung, Wärmebehandlung und Mechanik, a.n.g.)	.	724 702	739 628	469
29	Maschinen	57 003 553	56 779 799	56 230 353	6 291
2911	Verbrennungsmotoren und Turbinen	1 731 797	1 594 041	1 556 753	55
2912	Pumpen und Kompressoren	3 773 884	3 888 635	3 633 311	463
2913	Armaturen	3 341 429	3 198 990	3 297 059	420
2914	Lager, Getriebe, Zahnräder und Antriebselemente	3 778 531	3 763 064	3 634 865	365
2921	Öfen und Brenner, Teile dafür	776 333	607 490	682 931	125
2922	Hebezeuge und Fördermittel	4 285 796	4 476 347	4 485 784	727
2923	Kälte- und lufttechnische Erzeugnisse für gewerbliche Zwecke	3 248 285	3 473 106	3 751 118	514
2924	Maschinen für unspezifische Verwendung, a.n.g.	5 462 033	5 479 176	5 274 935	943
2931	Einachselschlepper, Acker- und Forstschlepper, andere Zugmaschinen	655 314	906 417	668 689	20
2932	Sonstige Maschinen für die Land- und Forstwirtschaft, Teile dafür	1 412 404	1 522 173	1 204 194	188
2940	Werkzeugmaschinen, Teile dafür	6 468 433	6 622 866	6 743 723	1 091
2951	Maschinen für die Metallherzeugung, Walzwerkseinrichtungen, Gießmaschinen	378 358	1 001 476	283 717	105
2952	Bergwerks-, Bau- und Baustoffmaschinen, Teile dafür	2 558 378	2 509 301	2 462 202	310
2953	Maschinen für das Ernährungsgewerbe und die Tabakverarbeitung, Teile dafür	1 338 544	1 276 536	1 237 565	282
2954	Maschinen für das Textil-, Bekleidungs- und Ledergerber, Teile und Zubehör dafür	2 384 339	1 844 703	2 024 644	259
2955	Maschinen für das Papiergewerbe	1 329 863	704 742	1 298 201	150
2956	Maschinen für das Druckgewerbe und für sonstige bestimmte Wirtschaftszweige, a.n.g.	9 485 701	9 466 047	9 450 238	1 992
2960	Waffen und Munition, Teile dafür	73 011	86 662	83 273	18
2971	Elektrische Haushaltsgeräte, Teile dafür	3 831 247	3 743 915	3 838 527	154
2972	Nichtelektrische Heiz-, Koch-, Heißwasser-, Heißluft- u.ä. Geräte für den Haushalt, Teile dafür	521 265	484 256	500 165	60
2999	Veredlung von Erzeugnissen dieser Güterabteilung	168 609	129 857	118 460	165
30	Büromaschinen, Datenverarbeitungsgeräte und -einrichtungen	4 792 751	3 593 836	3 950 592	220
3001	Büromaschinen	.	.	.	52
3002	Datenverarbeitungsgeräte und -einrichtungen	4 297 410	.	.	174
3099	Veredlung von Erzeugnissen dieser Güterabteilung	.	.	.	3
31	Geräte der Elektrizitätserzeugung und -verteilung u.ä.	22 081 234	21 737 489	22 626 594	2 171
3110	Elektromotoren, Generatoren, Transformatoren	4 204 287	3 999 632	4 149 638	508
3120	Elektrizitätsverteilungs- und -schalteinrichtungen	9 355 544	9 113 909	9 480 021	950
3130	Isolierte Elektrokabel, -leitungen und -drähte	1 505 936	1 355 018	1 567 962	125
3140	Akkumulatoren und Batterien	402 717	.	397 077	22
3150	Elektrische Lampen und Leuchten	1 792 078	1 712 145	1 790 914	305
3161	Elektrische Ausrüstungen für Motoren und Fahrzeuge, a.n.g.	2 875 741	3 104 020	3 046 600	119
3162	Sonstige elektrische Ausrüstungen, a.n.g.	1 895 470	1 986 555	2 119 439	484
3199	Veredlung von Erzeugnissen dieser Güterabteilung	49 461	.	74 944	45



6 Wert der zum Absatz bestimmten Produktion nach Güterklassen und Güterabteilungen  
Früheres Bundesgebiet

Güter- klasse abteilung	Bezeichnung	3. VJ 1998	2. VJ 1999	3. VJ 1999	3. VJ 1999 Anzahl
		1000 DM			Unternehmen
1	2	3	4	5	6
32	Nachrichtentechnik, Rundfunk- und Fernsehgeräte sowie elektronische Bauelemente	9 707 890	10 066 977	11 088 873	518
3210	Elektronische Bauelemente	2 650 668	2 682 409	2 897 064	239
3220	Nachrichtentechnische Geräte und Einrichtungen	5 205 653	5 529 890	6 194 427	130
3230	Rundfunk- und Fernsehgeräte, phono- und videoteknische Geräte	1 812 817	.	.	180
3299	Veredlung von Erzeugnissen dieser Güterabteilung	38 752	.	.	13
33	Medizin-, meß-, steuerungs-, regelungstechnische und optische Erzeugnisse; Uhren	11 149 754	11 057 274	11 216 225	2 209
3310	Medizinische Geräte und orthopädische Vorrichtungen	4 019 502	3 698 236	3 676 963	977
3320	Meß-, Kontroll-, Navigations- u.ä. Instrumente und Vorrichtungen	5 202 998	5 366 710	5 488 789	1 006
3330	Industrielle Prozeßsteuerungsanlagen	426 919	421 554	497 442	81
3340	Optische und fotografische Geräte	1 273 448	1 356 439	1 330 687	153
3350	Uhren	214 282	202 125	188 920	86
3399	Veredlung von Erzeugnissen dieser Güterabteilung	12 606	12 210	33 423	18
34	Kraftwagen und Kraftwagenteile	69 437 031	78 990 580	71 720 990	987
3410	Kraftwagen und Kraftwagenmotoren	47 523 795	54 708 888	48 561 835	60
3420	Karosserien, Aufbauten und Anhänger	2 283 290	2 428 855	2 079 382	301
3430	Teile und Zubehör für Kraftwagen und Kraftwagenmotoren	19 350 942	21 547 889	20 827 244	669
3499	Veredlung von Erzeugnissen dieser Güterabteilung	279 004	304 948	252 529	34
35	Sonstige Fahrzeuge	6 594 257	7 105 091	8 170 811	341
3511	Schiffe (ohne Boote und Yachten)	1 228 680	835 131	1 843 656	77
3512	Boote und Yachten	159 396	89 348	144 624	22
3520	Schienenfahrzeuge	.	998 812	1 247 283	71
3530	Luft- und Raumfahrzeuge	3 714 069	4 320 122	4 276 668	75
3541	Kraftfahrzeuge	.	.	.	12
3542	Fahrräder, Teile und Zubehör	151 166	282 816	197 833	37
3543	Behindertenfahrzeuge	94 484	88 047	97 722	21
3550	Fahrzeuge, a.n.g.	.	.	.	34
3599	Veredlung von Erzeugnissen dieser Güterabteilung	.	.	.	4
36	Möbel, Schmuck, Musikinstrumente, Sportgeräte, Spielwaren und sonstige Erzeugnisse	11 304 640	11 389 581	11 092 359	2 104
3611	Sitzmöbel	2 446 114	2 810 624	2 509 699	372
3612	Büro- und Ladenmöbel	1 233 527	1 179 051	1 277 355	341
3613	Holz- und Kunststoffmöbel	1 536 343	1 628 054	1 543 501	166
3614	Sonstige Möbel	3 189 814	3 171 090	2 958 963	825
3615	Matratzen	348 835	302 999	343 979	74
3621	Münzen	2 691	6 358	.	7
3622	Schmuck, Gold- und Silberschmiedeerzeugnisse (ohne Phantasieschmuck)	383 918	349 989	384 224	118
3630	Musikinstrumente	126 368	140 481	134 207	65
3640	Sportgeräte	184 979	176 953	197 040	68
3650	Spielwaren	522 252	466 931	539 955	123
3661	Phantasieschmuck	.	.	.	32
3662	Besen und Bürsten	319 176	214 042	219 762	68
3663	Sonstige Erzeugnisse, a.n.g.	.	.	.	272
3699	Veredlung von Erzeugnissen dieser Güterabteilung	45 116	34 221	45 258	20
37	Sekundärrohstoffe	364 964	425 726	492 052	103
3710	Metallische Sekundärrohstoffe	263 224	328 684	378 856	38
3720	Nichtmetallische Sekundärrohstoffe	101 740	97 042	113 196	78
40	Energie	-	-	-	-
4010	Erzeugnisse und Dienstleistungen der Elektrizitätsversorgung	-	-	-	-
4020	Erzeugnisse und Dienstleistungen der Gasversorgung	-	-	-	-
4030	Fernwärme und Dienstleistungen der Fernwärmeversorgung (einschl. der Versorgung mit Energie in kalter Form)	-	-	-	-
41	Erzeugnisse und Dienstleistungen der Wasserversorgung	-	-	-	-
45	Fertigteilbau	8 440	5 735	7 096	11



**Wert der zum Absatz bestimmten Produktion  
nach Güterklassen und Güterabteilungen**

**Neue Länder und Berlin-Ost**

7 Wert der zum Absatz bestimmten Produktion nach Güterklassen und Güterabteilungen  
Neue Länder und Berlin-Ost

Güter- klasse abteilung	Bezeichnung	3. VJ 1998	2. VJ 1999	3. VJ 1999	3. VJ 1999 Anzahl
		1000 DM			Unternehmen
1	2	3	4	5	6
10	Kohle und Torf	.	.	.	1
1010	Steinkohle und Steinkohlenbriketts	-	-	-	-
1020	Braunkohle und Braunkohlenbriketts	445 679	433 288	439 717	1
1030	Torf	.	.	.	1
1099	Veredlung von Erzeugnissen dieser Güterabteilung	.	.	.	1
11	Erdöl und Erdgas; Dienstleistungen bei der Gewinnung von Erdöl und Erdgas	19 482	15 965	15 699	.
1110	Erdöl und Erdgas	19 482	15 965	15 699	.
1120	Dienstleistungen bei der Gewinnung von Erdöl und Erdgas	-	-	-	-
12	Uran- und Thoriumerze	-	-	-	-
13	Erze	.	.	.	1
1310	Eisenerze	-	-	-	-
1320	NE-Metallerze (ohne Uran- und Thoriumerze)	-	-	-	-
1399	Veredlung von Erzeugnissen dieser Güterabteilung	.	.	.	1
14	Steine und Erden, sonstige Bergbauerzeugnisse	356 324	314 089	336 144	200
1411	Naturwerksteine	.	.	.	6
1412	Kalk-, Dolomit-, Gipsstein, Anhydrit, Kreide und Dolomit	15 423	13 571	16 774	11
1413	Tonschiefer	.	.	.	1
1421	Kies und Sand; gebrochene Natursteine	322 415	283 276	301 053	186
1422	Ton und Kaolin	13 044	11 753	12 485	7
1430	Chemische und Düngemittelminerale	.	.	.	3
1440	Salz und Natriumchlorid; Meerwasser	.	.	.	-
1450	Steine und Erden, a.n.g.; sonstige Bergbauerzeugnisse	-	-	-	-
1499	Veredlung von Erzeugnissen dieser Güterabteilung	.	-	-	-
15	Erzeugnisse des Ernährungsgewerbes	4 835 176	4 960 017	5 056 231	968
1511	Fleisch (ohne Geflügel)	470 450	495 383	517 197	172
1512	Geflügel	171 260	194 424	203 214	26
1513	Verarbeitetes Fleisch	663 685	659 276	682 055	281
1520	Fischerzeugnisse u.a. Meeresfrüchte	64 784	61 228	59 605	23
1531	Kartoffeln und Kartoffelerzeugnisse	29 275	40 125	32 865	14
1532	Frucht- und Gemüsesäfte	52 216	67 076	61 913	28
1533	Verarbeitetes Obst und Gemüse	170 522	111 408	225 263	40
1541	Öle und Fette, roh; Nebenprodukte	7 726	.	5 294	3
1542	Öle und Fette, raffiniert; Nebenprodukte	.	.	.	2
1543	Margarine u.ä. Nahrungsfette	.	.	.	2
1551	Milch und Milcherzeugnisse (ohne Speiseeis)	1 128 325	1 127 316	1 069 987	42
1552	Speiseeis	11 654	13 612	12 282	11
1561	Mehl- und Schälmuhlenerzeugnisse	101 691	98 767	105 397	24
1562	Stärke und Stärkeerzeugnisse	.	.	.	1
1571	Futtermittel für Nutztiere	114 444	104 690	105 770	36
1572	Futtermittel für sonstige Tiere	2 751	1 984	1 953	4
1581	Backwaren (ohne Dauerbackwaren)	444 933	449 489	463 150	329
1582	Dauerbackwaren	93 181	95 935	122 498	51
1583	Zucker	93 435	.	124 639	5
1584	Süßwaren (ohne Dauerbackwaren)	170 333	111 864	165 615	20
1585	Teigwaren	17 156	16 071	15 700	6
1586	Kaffee und Tee, Kaffee-Ersatz	19 517	16 174	10 705	4
1587	Würzen und Soßen	20 898	22 228	20 382	17
1588	Homogenisierte Lebensmittelzubereitungen und diätetische Lebensmittel	36 507	36 264	33 698	8
1589	Sonstige Nahrungsmittel (ohne Getränke)	42 456	43 926	45 207	23
1591	Spirituosen	33 019	37 166	34 999	20
1592	Ethylalkohol	.	3 933	2 124	3
1593	Wein; Weintrub, Weinstein	58 255	.	43 650	6
1594	Andere gegorene Getränke	815	1 884	1 065	8
1595	Wermutwein und andere aromatisierte Weine	.	.	.	2
1596	Bier	484 584	517 547	531 984	51
1597	Malz	20 304	16 298	16 562	3
1598	Mineralwasser, Erfrischungsgetränke u.a. nicht alkoholhaltige Getränke	210 099	252 978	262 137	54
1599	Veredlung von Erzeugnissen dieser Güterabteilung	.	.	.	5

7 Wert der zum Absatz bestimmten Produktion nach Güterklassen und Güterabteilungen  
Neue Länder und Berlin-Ost

Güter- klasse abteilung	Bezeichnung	3. VJ 1998	2. VJ 1999	3. VJ 1999	3. VJ 1999 Anzahl
		1000 DM			Unternehmen
1	2	3	4	5	6
16	Tabakerzeugnisse (einschließlich Veredlung)	.	.	.	3
1600	Tabakerzeugnisse	.	.	.	3
1699	Veredlung von Erzeugnissen dieser Güterabteilung	.	-	-	-
17	Textilien	563 024	577 556	540 787	234
1710	Textile Spinnstoffe und Garne	109 468	104 428	94 223	23
1720	Gewebe	113 495	109 286	95 165	31
1730	Textilveredlung	49 636	48 773	43 827	26
1740	Konfektionierte Textilwaren (ohne Bekleidung)	68 713	73 554	68 577	73
1751	Teppiche und Fußbodenbeläge	33 926	36 239	32 575	7
1752	Seilerwaren	.	.	.	2
1753	Vliesstoffe, auch getränkt, bestrichen, überzogen oder mit Lagen versehen	32 612	36 446	36 749	14
1754	Textilerzeugnisse, a.n.g.	37 679	51 187	42 380	52
1760	Gewirke und Gestricke	34 516	39 198	36 260	11
1771	Strumpfwaren	.	.	.	11
1772	Pullover, Strickjacken, Westen u.ä. Waren (einschl. Unterziehpullis), gewirkt oder gestrickt	17 070	15 865	24 006	26
18	Bekleidung	78 134	72 946	74 527	91
1810	Lederbekleidung	.	.	.	2
1821	Arbeits- und Berufsbekleidung	6 388	.	7 746	17
1822	Oberbekleidung (ohne Arbeits- und Berufsbekleidung)	24 921	12 123	17 469	37
1823	Wäsche	37 719	43 565	39 458	50
1824	Bekleidung und Bekleidungszubehör, a.n.g.	8 949	7 947	9 736	20
1830	Pelze und Pelzwaren	-	-	-	-
1899	Veredlung von Erzeugnissen dieser Güterabteilung	.	.	.	2
19	Leder und Lederwaren	77 703	59 425	56 278	42
1910	Leder	9 978	6 284	6 005	4
1920	Lederwaren (ohne Schuhe)	.	.	.	19
1930	Schuhe	57 991	44 142	40 730	20
1999	Veredlung von Erzeugnissen dieser Güterabteilung	.	.	.	1
20	Holz und Holzwaren, Kork und Korkwaren, Flecht- und Korbmacherwaren (ohne Möbel)	732 146	773 585	819 237	325
2010	Holz, gesägt, auch gehobelt oder imprägniert	151 655	186 833	186 994	80
2020	Sperrholz, Span- u.ä. Platten, Faserplatten; Furnierblätter; verdichtetes Holz	178 242	186 969	189 445	15
2030	Bautischler- und Zimmermannsarbeiten, aus Holz	361 674	358 831	391 755	201
2040	Verpackungsmittel, Lagerbehälter und Ladungsträger, aus Holz	17 602	17 100	26 090	26
2051	Andere Holzwaren	22 479	22 489	23 998	42
2052	Kork-, Flecht- und Korbmacherwaren	.	.	.	2
2099	Veredlung von Erzeugnissen dieser Güterabteilung	.	.	.	3
21	Papier	572 073	547 205	555 493	110
2111	Holzstoff und Zellstoff	.	33 073	14 611	3
2112	Papier, Karton und Pappe	243 314	241 376	245 321	27
2121	Wellpapier und -pappe; Verpackungsmittel aus Papier, Karton und Pappe	151 645	150 719	165 040	54
2122	Haushalts-, Hygiene- und Toilettenartikel aus Papier, Pappe und Zellstoff	43 641	49 387	51 388	16
2123	Schreibwaren und Bürobedarf aus Papier, Karton oder Pappe	26 553	22 732	23 561	6
2124	Tapeten	15 597	14 676	17 084	6
2125	Andere Waren aus Papier, Karton und Pappe	45 675	27 087	28 383	18
2199	Veredlung von Erzeugnissen dieser Güterabteilung	.	8 154	10 104	4

7 Wert der zum Absatz bestimmten Produktion nach Güterklassen und Güterabteilungen  
Neue Länder und Berlin-Ost

Güter- klasse abteilung	Bezeichnung	3. VJ 1998	2. VJ 1999	3. VJ 1999	3. VJ 1999 Anzahl
		1000 DM			Unternehmen
1	2	3	4	5	6
22	Verlags- und Druckerzeugnisse, bespielte Ton-, Bild- und Datenträger	1 146 765	1 232 163	1 210 772	211
2211	Buch- und Musikverlagszeugnisse	58 949	46 751	42 412	13
2212	Zeitungen u.a. periodische Druckschriften, mindestens viermal wöchentlich erscheinend	564 422	595 904	554 920	30
2213	Zeitungen u.a. periodische Druckschriften, weniger als viermal wöchentlich erscheinend	104 439	122 524	113 589	36
2214	Bespielte Tonträger	.	.	.	1
2215	Sonstige Verlagszeugnisse	5 987	2 504	.	7
2221	Druck von Zeitungen u.a. periodischen Druckschriften, mindestens viermal wöchentlich erscheinend (z.B. Tageszeitungen)	61 643	64 447	65 167	16
2222	Drucke, a.n.g.	304 184	337 770	361 708	128
2223	Druckweiterverarbeitung von Druckerzeugnissen	11 868	9 919	12 566	21
2224	Satzherstellung und Reproduktion	7 180	7 723	7 207	33
2225	Sonstige Dienstleistungen des Druckgewerbes	4 039	2 449	2 317	12
2231	Vervielfältigung von bespielten Tonträgern	.	.	.	3
2232	Vervielfältigung von bespielten Bildträgern	.	.	.	2
2233	Vervielfältigung von bespielten Datenträgern	-	-	-	-
23	Kokereierzeugnisse, Mineralölerzeugnisse, Spalt- und Brutstoffe	510 313	555 553	.	8
2310	Kokereierzeugnisse	-	-	-	-
2320	Mineralölerzeugnisse	510 313	555 553	.	8
2330	Spalt- und Brutstoffe	-	-	-	-
2399	Veredlung von Erzeugnissen dieser Güterabteilung	-	-	-	-
24	Chemische Erzeugnisse	1 577 124	1 616 694	1 566 147	167
2411	Industriegase	.	.	.	2
2412	Farbstoffe und Pigmente	26 098	25 216	23 789	9
2413	Sonstige anorganische Grundstoffe und Chemikalien	103 364	107 271	105 383	32
2414	Sonstige organische Grundstoffe und Chemikalien	205 023	165 643	149 203	16
2415	Düngemittel und Stickstoffverbindungen	96 525	113 848	87 651	9
2416	Kunststoffe, in Primärformen	405 743	477 172	461 821	23
2417	Synthetischer Kautschuk, in Primärformen	.	.	.	2
2420	Schädlingsbekämpfungs- und Pflanzenschutzmittel	.	.	22 045	4
2430	Anstrichmittel, Druckfarben und Kitten	80 929	91 729	90 799	20
2441	Pharmazeutische Grundstoffe	43 551	42 198	38 397	7
2442	Pharmazeutische Spezialitäten und sonstige pharmazeutische Erzeugnisse	240 937	218 943	228 305	33
2451	Seifen, Wasch-, Reinigungs- und Poliermittel	33 969	36 931	40 294	18
2452	Duftstoffe und Körperpflegemittel	78 935	61 984	79 900	20
2451	Pyrotechnische Erzeugnisse	17 619	12 041	19 074	4
2462	Klebstoffe und Gelatine	9 271	9 998	9 079	7
2463	Etherische Öle	.	.	.	2
2464	Fotochemische Erzeugnisse	4 096	.	.	2
2465	Unbespielte Ton-, Bild- und Datenträger	-	-	-	-
2466	Chemische Erzeugnisse, a.n.g.	83 280	80 610	94 706	22
2470	Chemiefasern	94 341	90 385	74 626	9
2499	Veredlung von Erzeugnissen dieser Güterabteilung	.	.	.	1
25	Gummi- und Kunststoffwaren	1 297 522	1 322 777	1 444 634	474
2511	Bereifungen, neu, aus Kautschuk	.	.	.	2
2512	Bereifungen, runderneuert	.	.	.	4
2513	Andere Gummiwaren (ohne Bereifungen)	85 967	89 056	91 366	30
2521	Platten, Rohre, Folien, Schläuche und Profile, aus Kunststoffen	224 212	244 419	295 103	80
2522	Verpackungsmittel aus Kunststoffen	95 783	94 813	100 453	57
2523	Baubedarfsartikel aus Kunststoffen	504 780	441 133	516 085	224
2524	Andere Kunststoffwaren	254 355	299 658	293 487	153
2599	Veredlung von Erzeugnissen dieser Güterabteilung	63 923	76 588	75 075	16

7 Wert der zum Absatz bestimmten Produktion nach Güterklassen und Güterabteilungen  
Neue Länder und Berlin-Ost

Güter- klasse abteilung	Bezeichnung	3. VJ 1998	2. VJ 1999	3. VJ 1999	3. VJ 1999 Anzahl
		1000 DM			Unternehmen
1	2	3	4	5	6
26	Glas, Keramik, bearbeitete Steine und Erden	2 125 209	2 057 602	2 195 195	549
2611	Flachglas (ohne veredeltes und bearbeitetes Flachglas)	90 063	90 621	97 184	10
2612	Veredeltes und bearbeitetes Flachglas	177 582	184 773	183 749	50
2613	Mohlglass	82 994	87 549	90 891	22
2614	Glasfasern	39 174	34 194	35 242	9
2615	Sonstiges Glas (einschl. technischer Glaswaren)	93 003	92 994	91 340	24
2621	Haushaltswaren und Ziergegenstände, aus Keramik	44 951	43 666	48 962	25
2622	Keramische Installationsgegenstände zu sanitären Zwecken	19 899	18 256	17 297	3
2623	Elektrische Isolatoren und Isolierteile, aus keramischen Stoffen	13 690	13 826	12 683	5
2624	Andere keramische Waren für technische Zwecke	5 808	7 962	8 010	5
2625	Andere keramische Waren, a.n.g.	3 279	2 628	2 169	4
2626	Feuerfeste keramische Werkstoffe	29 539	23 386	23 868	10
2630	Keramische Wand-, Bodenfliesen und -platten	33 512	30 593	33 612	5
2640	Ziegel und andere Baukeramik	93 896	101 833	102 763	26
2651	Zement	239 250	211 162	232 629	7
2652	Kalk	.	.	.	2
2653	Gips, aus gebranntem Gips oder aus Calciumsulfat	8 549	8 595	8 810	4
2661	Betonzeugnisse, vorgefertigte Bauelemente und Gebäude aus Zement, Beton oder Kunststein	455 293	449 246	477 394	181
2662	Gipszeugnisse für den Bau	.	27 616	28 579	3
2663	Frischbeton (Transportbeton)	286 064	253 533	268 988	127
2664	Mörtel	152 464	137 508	152 043	46
2665	Faserzementwaren	7 532	.	.	3
2666	Andere Beton-, Zement- und Gipswaren	58 197	65 393	77 462	22
2670	Natursteinerzeugnisse, a.n.g.	36 395	36 042	40 362	37
2681	Mühl-, Mahl-, Poliersteine und Schleifkörper	6 243	7 069	6 778	4
2682	Mineralerzeugnisse, a.n.g.	111 171	98 327	126 991	35
2699	Veredlung von Erzeugnissen dieser Güterabteilung	1 520	17 212	12 499	13
27	Eisen- und Stahlerzeugnisse; NE-Metalle und -erzeugnisse	1 477 025	1 431 805	1 491 846	157
2710	Roheisen und Stahl (EGKS), Ferrolegerungen (EGKS)	536 679	528 824	507 349	12
2721	Rohre, Rohrform-, Rohrverschluß- und Rohrverbindungsstücke, aus Gußeisen	.	.	.	2
2722	Stahlrohre, Rohrform-, Rohrverschluß- und Rohrverbindungsstücke, aus Eisen oder Stahl	88 785	79 288	85 288	27
2731	Blankstahl	18 179	16 272	14 506	4
2732	Kaltband mit einer Breite von weniger als 500 mm	.	.	.	3
2733	Kaltprofile	29 837	28 863	29 841	8
2734	Draht	36 979	41 351	43 454	7
2735	Ferrolegerungen (nicht EGKS) u.a. Eisen- und Stahlerzeugnisse, a.n.g.	24 004	18 913	16 190	6
2741	Edelmetalle und Halbzeug daraus	.	.	.	2
2742	Aluminium und Halbzeug daraus	62 639	61 960	71 505	12
2743	Blei, Zinn und Zinn und Halbzeug daraus	14 739	27 518	30 931	12
2744	Kupfer und Halbzeug daraus	.	.	.	9
2745	Sonstige NE-Metalle, Halbzeug und Waren daraus	8 359	.	.	4
2751	Erzeugnisse der Eisengießereien	145 715	163 254	156 565	37
2752	Erzeugnisse der Stahlgießereien	34 841	29 865	29 612	10
2753	Erzeugnisse der Leichtmetallgießereien	126 887	129 117	125 554	27
2754	Erzeugnisse der Buntmetallgießereien	9 608	8 864	8 220	10
28	Metallerzeugnisse	2 531 436	2 425 180	2 733 249	1 260
2811	Stahl- und Leichtmetallbaukonstruktionen	955 796	804 086	977 937	555
2812	Ausbauelemente aus Stahl und Aluminium	146 104	139 839	165 998	164
2821	Tanks, Sammelbehälter u.ä. Behälter, aus Eisen oder Stahl sowie aus Aluminium	63 958	65 867	73 645	71
2822	Heizkörper für Zentralheizungen; Zentralheizungskessel	79 942	.	.	12
2830	Dampfkessel (Dampferzeuger) (ohne Zentralheizungskessel); Kernreaktoren, Teile dafür	249 983	212 238	252 729	69

7 Wert der zum Absatz bestimmten Produktion nach Güterklassen und Güterabteilungen  
Neue Länder und Berlin-Ost

Güter- klasse abteilung	Bezeichnung	3. VJ 1998	2. VJ 1999	3. VJ 1999	3. VJ 1999 Anzahl
		1000 DM			Unternehmen
1	2	3	4	5	6
2840	Schmiede-, Preß-, Zieh- und Stanzteile, gewalzte Ringe und pulvermetallurgische Erzeugnisse	236 846	259 379	252 295	110
2851	Oberflächenveredlung und Wärmebehandlung	130 522	135 459	150 491	114
2852	Mechanik, a.n.g.	63 327	82 870	83 578	97
2861	Schneidwaren und Bestecke	.	.	.	4
2862	Werkzeuge	126 651	141 682	146 443	110
2863	Schlösser und Beschläge	72 576	77 225	78 679	35
2871	Behälter aus Eisen oder Stahl	4 646	5 679	6 534	13
2872	Verpackungen und Verschlüsse, aus Eisen, Stahl oder NE-Metall	72 375	67 573	70 725	10
2873	Drahtwaren	55 937	74 479	91 603	33
2874	Schrauben, Niete, Ketten, Federn	80 072	85 572	84 342	28
2875	Eisen-, Blech- und Metallwaren, a.n.g.	133 581	145 084	149 106	107
2899	Veredlung von Erzeugnissen dieser Güterabteilung (ohne Schmiede-, Preß-, Zieh- und Stanzteile, Oberflächenveredlung, Wärmebehandlung und Mechanik, a.n.g.)	.	55 856	57 657	94
29	Maschinen	2 731 032	2 914 236	2 829 286	912
2911	Verbrennungsmotoren und Turbinen	83 808	43 418	30 238	12
2912	Pumpen und Kompressoren	131 195	136 759	132 938	62
2913	Armaturen	135 490	90 979	95 437	42
2914	Lager, Getriebe, Zahnräder und Antriebsselemente	125 217	135 946	137 864	52
2921	Öfen und Brenner, Teile dafür	27 284	18 438	30 305	25
2922	Hebezeuge und Fördermittel	304 528	496 986	287 658	150
2923	Kälte- und lufttechnische Erzeugnisse für gewerbliche Zwecke	236 411	184 030	203 261	86
2924	Maschinen für unspezifische Verwendung, a.n.g.	159 985	130 199	159 135	107
2931	Einachsschlepper, Acker- und Forstschlepper, andere Zugmaschinen	11 419	5 714	7 054	18
2932	Sonstige Maschinen für die Land- und Forstwirtschaft, Teile dafür	85 398	51 664	53 926	52
2940	Werkzeugmaschinen, Teile dafür	383 209	395 619	467 419	150
2951	Maschinen für die Metallerzeugung, Walzwerkeinrichtungen, Gießmaschinen	49 392	55 448	55 504	32
2952	Bergwerks-, Bau- und Baustoffmaschinen, Teile dafür	108 058	151 263	151 306	62
2953	Maschinen für das Ernährungsgewerbe und die Tabakverarbeitung, Teile dafür	38 852	56 325	31 000	39
2954	Maschinen für das Textil-, Bekleidungs- und Ledergerber, Teile und Zubehör dafür	71 452	66 460	60 241	32
2955	Maschinen für das Papiergewerbe	16 329	16 632	23 434	15
2956	Maschinen für das Druckgewerbe und für sonstige bestimmte Wirtschaftszweige, a.n.g.	545 635	718 262	704 822	270
2960	Waffen und Munition, Teile dafür	5 181	5 283	4 514	3
2971	Elektrische Haushaltsgeräte, Teile dafür	179 754	126 955	170 987	29
2972	Nichtelektrische Heiz-, Koch-, Heißwasser-, Heißluft- u.ä. Geräte für den Haushalt, Teile dafür	12 836	11 032	8 429	11
2999	Veredlung von Erzeugnissen dieser Güterabteilung	19 598	16 823	13 813	33
30	Büromaschinen, Datenverarbeitungsgeräte und -einrichtungen	368 908	357 088	483 288	21
3001	Büromaschinen	54 582	.	.	7
3002	Datenverarbeitungsgeräte und -einrichtungen	314 327	.	.	15
3099	Veredlung von Erzeugnissen dieser Güterabteilung	-	-	-	-
31	Geräte der Elektrizitätserzeugung und -verteilung u.ä.	1 324 413	1 361 348	1 388 229	316
3110	Elektromotoren, Generatoren, Transformatoren	475 413	471 257	439 533	74
3120	Elektrizitätsverteilungs- und -schalteinrichtungen	316 049	338 616	373 914	135
3130	Isolierte Elektrokabel, -leitungen und -drähte	119 830	113 499	141 985	25
3140	Akkumulatoren und Batterien	28 549	.	23 514	5
3150	Elektrische Lampen und Leuchten	74 066	86 244	81 991	46
3161	Elektrische Ausrüstungen für Motoren und Fahrzeuge, a.n.g.	248 307	281 471	283 624	23
3162	Sonstige elektrische Ausrüstungen, a.n.g.	61 108	45 755	42 507	54
3199	Veredlung von Erzeugnissen dieser Güterabteilung	1 091	.	1 161	4



7 Wert der zum Absatz bestimmten Produktion nach Güterklassen und Güterabteilungen  
Neue Länder und Berlin-Ost

Güter- klasse abteilung	Bezeichnung	3. VJ 1998	2. VJ 1999	3. VJ 1999	3. VJ 1999 Anzahl
		1000 DM			Unternehmen
1	2	3	4	5	6
32	Nachrichtentechnik, Rundfunk- und Fernsehgeräte sowie elektronische Bauelemente	515 749	530 032	574 787	116
3210	Elektronische Bauelemente	361 611	356 323	380 845	55
3220	Nachrichtentechnische Geräte und Einrichtungen	115 673	129 860	146 383	36
3230	Rundfunk- und Fernsehgeräte, phono- und videotechnische Geräte	38 084	.	.	31
3299	Veredlung von Erzeugnissen dieser Güterabteilung	381	.	.	2
33	Medizin-, meß-, steuerungs-, regelungstechnische und optische Erzeugnisse; Uhren	456 673	543 672	545 586	295
3310	Medizinische Geräte und orthopädische Vorrichtungen	126 459	166 883	150 429	169
3320	Meß-, Kontroll-, Navigations- u.ä. Instrumente und Vorrichtungen	143 455	157 459	173 117	92
3330	Industrielle Prozeßsteuerungsanlagen	66 205	71 016	69 638	19
3340	Optische und fotografische Geräte	84 629	109 302	111 267	25
3350	Uhren	32 251	35 188	38 417	8
3399	Veredlung von Erzeugnissen dieser Güterabteilung	3 673	3 823	2 718	4
34	Kraftwagen und Kraftwagenteile	3 558 592	3 563 100	3 389 314	211
3410	Kraftwagen und Kraftwagenmotoren	2 432 540	2 350 110	2 178 429	12
3420	Karosserien, Aufbauten und Anhänger	228 436	262 773	237 330	93
3430	Teile und Zubehör für Kraftwagen und Kraftwagenmotoren	878 299	931 599	952 882	118
3499	Veredlung von Erzeugnissen dieser Güterabteilung	19 318	18 617	20 673	5
35	Sonstige Fahrzeuge	1 113 373	1 207 958	912 958	69
3511	Schiffe (ohne Boote und Yachten)	240 147	422 119	124 268	14
3512	Boote und Yachten	3 524	5 550	5 414	4
3520	Schienenfahrzeuge	.	620 144	613 697	23
3530	Luft- und Raumfahrzeuge	93 287	70 585	109 610	6
3541	Kraftfahrzeuge	.	.	.	7
3542	Fahrräder, Teile und Zubehör	37 353	70 388	40 945	11
3543	Behindertenfahrzeuge	5 705	4 771	5 057	4
3550	Fahrzeuge, a.n.g.	.	.	.	1
3599	Veredlung von Erzeugnissen dieser Güterabteilung	.	.	.	1
36	Möbel, Schmuck, Musikinstrumente, Sportgeräte, Spielwaren und sonstige Erzeugnisse	810 749	876 735	879 829	357
3611	Sitzmöbel	220 511	210 545	192 842	88
3612	Büro- und Ladenmöbel	110 047	111 085	122 106	78
3613	Holz- und Kunststoffmöbel	69 546	145 127	140 526	33
3614	Sonstige Möbel	238 315	248 017	253 294	124
3615	Matratzen	23 258	17 312	21 033	8
3621	Münzen	-	-	-	-
3622	Schmuck, Gold- und Silberschmiedeerzeugnisse (ohne Phantasieschmuck)	1 801	1 212	1 206	4
3630	Musikinstrumente	15 434	16 287	16 409	14
3640	Sportgeräte	13 935	11 311	11 593	12
3650	Spielwaren	40 268	39 313	40 257	35
3661	Phantasieschmuck	.	.	.	1
3662	Besen und Bürsten	16 096	21 330	19 501	12
3663	Sonstige Erzeugnisse, a.n.g.	.	.	.	47
3699	Veredlung von Erzeugnissen dieser Güterabteilung	828	198	.	4
37	Sekundärrohstoffe	134 134	88 202	95 462	54
3710	Metallische Sekundärrohstoffe	100 653	58 350	61 501	21
3720	Nichtmetallische Sekundärrohstoffe	33 481	28 852	33 961	39
40	Energie	-	-	-	-
4010	Erzeugnisse und Dienstleistungen der Elektrizitätsversorgung	-	-	-	-
4020	Erzeugnisse und Dienstleistungen der Gasversorgung	-	-	-	-
4030	Fernwärme und Dienstleistungen der Fernwärmeversorgung (einschl. der Versorgung mit Energie in kalter Form)	-	-	-	-
41	Erzeugnisse und Dienstleistungen der Wasserversorgung	-	-	-	-
45	Fertigteilbau	3 651	35 091	29 959	6

Vierteljährliche Produktionserhebung  
Zeitreihen in STATIS - BUND, Deutschland, ab 1. Quartal 1995  
Vierteljahresergebnisse

Güterabteilungen und -klassen nach dem GP 95		Zum Absatz bestimmte Produktion			Gesamtproduktion		Zeilen - Nr. (Gilt für alle Segmente)
		Wert	Menge	Unternehmen	Menge	Unternehmen	
10	Kohle und Torf .....	41 66	41 86	42 26	51 86	52 26	001 - 030
11	Erdöl und Erdgas; Dienstleistungen bei der Gewinnung von Erdöl und Erdgas ..	41 66	41 86	42 26	51 86	52 26	031 - 040
12	Uran- und Thoriumerze .....	41 66	41 86	42 26	51 86	52 26	041
13	Erze .....	41 66	41 86	42 26	51 86	52 26	042 - 054
14	Steine und Erden, sonstige Bergbau- erzeugnisse .....	41 66	41 86	42 26	51 86	52 26	055 - 148
15	Erzeugnisse des Ernährungsgewerbes ...	41 66	41 86	42 26	51 86	52 26	149 - 651
16	Tabakerzeugnisse .....	41 66	41 86	42 26	51 86	52 26	652 - 666
17	Textilien .....	41 67	41 87	42 27	51 87	52 27	001 - 668
18	Bekleidung .....	41 68	41 88	42 28	51 88	52 28	001 - 215
19	Leder und Lederwaren .....	41 68	41 88	42 28	51 88	52 28	216 - 304
20	Holz und Holzwaren, Kork und Kork- waren, Flecht- u. Korbmacherwaren (oh. Möbel) .....	41 69	41 89	42 29	51 89	52 29	001 - 111
21	Papier .....	41 69	41 89	42 29	51 89	52 29	112 - 267
22	Verlags- und Druckerzeugnisse, be- spielte Ton-, Bild- u. Datenträger .....	41 69	41 89	42 29	51 89	52 29	268 - 366
23	Kokereierzeugnisse, Mineralölerzeugnisse, Spalt- und Brutstoffe .....	41 69	41 89	42 29	51 89	52 29	367 - 426
24	Chemische Erzeugnisse .....	41 70	41 90	42 30	51 90	52 30	001 - 875
25	Gummi- und Kunststoffwaren .....	41 71	41 91	42 31	51 91	52 31	001 - 260
26	Glas, Keramik, bearbeitete Steine und Erden .....	41 72	41 92	42 32	51 92	52 32	001 - 263
27	Eisen- und Stahlerzeugnisse, NE-Metalle und -erzeugnisse .....	41 73	41 93	42 33	51 93	52 33	001 - 251
28	Metallzeugnisse .....	41 74	41 94	42 34	51 94	52 34	001 - 506
2911 - 2932	Maschinen, Teil 1 .....	41 75	41 95	42 35	51 95	52 35	001 - 523
2940 - 2999	Maschinen, Teil 2 .....	41 76	41 96	42 36	51 96	52 36	001 - 580
30	Büromaschinen, Datenverarbeitungs- geräte und -einrichtungen .....	41 77	41 97	42 37	51 97	52 37	001 - 044
31	Geräte der Elektrizitätserzeugung und -verteilung u.ä. ....	41 77	41 97	42 37	51 97	52 37	045 - 360
32	Nachrichtentechnik, Rundfunk- und Fernsehgeräte sowie elektronische Bauelemente .....	41 78	41 98	42 38	51 98	52 38	001 - 139
33	Medizin-, meß-, steuerungs-, regelungs- technische und optische Erzeugnisse; Uhren .....	41 78	41 98	42 38	51 98	52 38	140 - 447
34	Kraftwagen und Kraftwagenteile .....	41 79	41 99	42 39	51 99	52 39	001 - 105
35	Sonstige Fahrzeuge .....	41 79	41 99	42 39	51 99	52 39	106 - 270
36	Möbel, Schmuck, Musikinstrumente, Sportgeräte, Spielwaren und sonstige Erzeugnisse .....	41 80	42 00	42 40	52 00	52 40	001 - 282
37	Sekundärrohstoffe .....	41 80	42 00	42 40	52 00	52 40	283 - 289
40	Energie .....	41 80	42 00	42 40	52 00	52 40	290 - 316
41	Erzeugnisse und Dienstleistungen der Wasserversorgung .....	41 80	42 00	42 40	52 00	52 40	317 - 331
45	Fertigteilbau .....	41 80	42 00	42 40	52 00	52 40	332 - 334

Vierteljährliche Produktionserhebung  
Zeitreihen in STATIS - BUND, Deutschland, ab 1995  
Jahresergebnisse

Güterabteilungen und -klassen nach dem GP 95		Zum Absatz bestimmte Produktion			Gesamtproduktion		Zeilen - Nr. (Gilt für alle Segmente)
		Wert	Menge	Unternehmen	Menge	Unternehmen	
10	Kohle und Torf .....	30 66	30 86	44 26	68 86	69 26	001 - 030
11	Erdöl und Erdgas; Dienstleistungen bei der Gewinnung von Erdöl und Erdgas ..	30 66	30 86	44 26	68 86	69 26	031 - 040
12	Uran- und Thoriumerze .....	30 66	30 86	44 26	68 86	69 26	041
13	Erze .....	30 66	30 86	44 26	68 86	69 26	042 - 054
14	Steine und Erden, sonstige Bergbau- erzeugnisse .....	30 66	30 86	44 26	68 86	69 26	055 - 148
15	Erzeugnisse des Ernährungsgewerbes ...	30 66	30 86	44 26	68 86	69 26	149 - 651
16	Tabakerzeugnisse .....	30 66	30 86	44 26	68 86	69 26	652 - 666
17	Textilien .....	30 67	30 87	44 27	68 87	69 27	001 - 668
18	Bekleidung .....	30 68	30 88	44 28	68 88	69 28	001 - 215
19	Leder und Lederwaren .....	30 68	30 88	44 28	68 88	69 28	216 - 304
20	Holz und Holzwaren, Kork und Kork- waren, Flecht- u. Korbmacherwaren (oh. Möbel) .....	30 69	30 89	44 29	68 89	69 29	001 - 111
21	Papier .....	30 69	30 89	44 29	68 89	69 29	112 - 267
22	Verlage- und Druckerzeugnisse, be- spielte Ton-, Bild- u. Datenträger .....	30 69	30 89	44 29	68 89	69 29	268 - 366
23	Kokereierzeugnisse, Mineralölerzeugnisse, Spalt- und Brutstoffe .....	30 69	30 89	44 29	68 89	69 29	367 - 426
24	Chemische Erzeugnisse .....	30 70	30 90	44 30	68 90	69 30	001 - 875
25	Gummi- und Kunststoffwaren .....	30 71	30 91	44 31	68 91	69 31	001 - 260
26	Glas, Keramik, bearbeitete Steine und Erden .....	30 72	30 92	44 32	68 92	69 32	001 - 263
27	Eisen- und Stahlerzeugnisse, NE-Metalle und -erzeugnisse .....	30 73	30 93	44 33	68 93	69 33	001 - 251
28	Metallzeugnisse .....	30 74	30 94	44 34	68 94	69 34	001 - 506
2911 - 2932	Maschinen, Teil 1 .....	30 75	30 95	44 35	68 95	69 35	001 - 523
2940 - 2999	Maschinen, Teil 2 .....	30 76	30 96	44 36	68 96	69 36	001 - 580
30	Büromaschinen, Datenverarbeitungs- geräte und -einrichtungen .....	30 77	30 97	44 37	68 97	69 37	001 - 044
31	Geräte der Elektrizitätserzeugung und -verteilung u.ä. ....	30 77	30 97	44 37	68 97	69 37	045 - 360
32	Nachrichtentechnik, Rundfunk- und Fernsehgeräte sowie elektronische Bauelemente .....	30 78	30 98	44 38	68 98	69 38	001 - 139
33	Medizin-, meß-, steuerungs-, regelungs- technische und optische Erzeugnisse; Uhren .....	30 78	30 98	44 38	68 98	69 38	140 - 447
34	Kraftwagen und Kraftwagenteile .....	30 79	30 99	44 39	68 99	69 39	001 - 105
35	Sonstige Fahrzeuge .....	30 79	30 99	44 39	68 99	69 39	106 - 270
36	Möbel, Schmuck, Musikinstrumente, Sportgeräte, Spielwaren und sonstige Erzeugnisse .....	30 80	31 00	44 40	69 00	69 40	001 - 282
37	Sekundärrohstoffe .....	30 80	31 00	44 40	69 00	69 40	283 - 289
40	Energie .....	30 80	31 00	44 40	69 00	69 40	290 - 316
41	Erzeugnisse und Dienstleistungen der Wasserversorgung .....	30 80	31 00	44 40	69 00	69 40	317 - 331
45	Fertigteilbau .....	30 80	31 00	44 40	69 00	69 40	332 - 334

## Wichtiger Hinweis

Bei einigen Güterarten des Systematischen Güterverzeichnisses für Produktionsstatistiken, Ausgabe 1995 (GP 95), sind ab dem Berichtsjahr 1999 die physischen Maßeinheiten geändert worden. Die neuen Maßeinheiten für die Mengenerfassung wurden insbesondere aufgrund von Hinweisen der Wirtschaft aufgenommen. Hiermit soll erreicht werden, daß die Produktionsmengen mit den in den jeweiligen Branchen gebräuchlichen Maßeinheiten erfaßt werden und somit die Berichterstattung für die Unternehmen und Betriebe erleichtert wird, aber auch die Ergebnisse über die produzierten Mengen aussagekräftiger werden.

Nachfolgend sind die Meldenummern der Güterarten aufgeführt, bei denen sich die Maßeinheit ab 1999 geändert hat. Ist als neue Maßeinheit „DM“ angegeben, so bedeutet dies, daß keine Mengen mehr erfaßt werden. Für die Berichtszeiträume vor 1999 können keine Mengenangaben in den neuen Maßeinheiten bereitgestellt werden. Die entsprechenden Tabellenfelder sind daher mit einem Punkt (•) gekennzeichnet.

Melde-nummer	Alte Maßeinheit	Neue Maßeinheit	Melde-nummer	Alte Maßeinheit	Neue Maßeinheit
1511 22 000	kg	St	1754 12 300	kg	DM
			1754 12 500	kg	DM
			1754 12 700	kg	DM
1581 12 000	t	DM	1754 13 300	kg	DM
			1754 13 500	kg	DM
			1754 13 700	kg	DM
1582 11 300	t	DM	1754 38 300	kg	DM
1582 11 500	t	DM	1754 38 501	kg	DM
1582 12 300	t	DM	1754 38 503	kg	DM
1582 12 530	t	DM	1754 38 505	kg	DM
1582 12 550	t	DM	1754 38 507	kg	DM
1582 12 590	t	DM	1754 38 508	kg	DM
1582 13 100	t	DM	1754 38 509	kg	DM
1582 13 200	t	DM	1754 38 700	kg	DM
1582 13 300	t	DM	1754 39 000	kg + m2	DM
1582 13 400	t	DM			
1582 13 500	t	DM	1824 12 900	kg	St
1582 13 900	t	DM			
			2010 21 103	kg + m	m
			2010 21 109	kg + m	m
1591 10 100	I Alk. 100 % + hl	hl	2010 21 533	kg	m
1591 10 203	I Alk. 100 % + hl	hl	2010 21 539	kg	m
1591 10 209	I Alk. 100 % + hl	hl	2010 22 000	kg	DM
1591 10 300	I Alk. 100 % + hl	hl	2010 23 030	kg	t
1591 10 400	I Alk. 100 % + hl	hl	2010 23 050	kg	t
1591 10 500	I Alk. 100 % + hl	hl	2010 40 050	kg	DM
1591 10 630	I Alk. 100 % + hl	hl	2010 40 093	kg	m3
1591 10 650	I Alk. 100 % + hl	hl	2010 40 099	kg	DM
1591 10 700	I Alk. 100 % + hl	hl	2010 90 000	m3	DM
1591 10 801	I Alk. 100 % + hl	hl			
1591 10 802	I Alk. 100 % + hl	hl			
1591 10 803	I Alk. 100 % + hl	hl	2020 14 130	m2	m3
1591 10 804	I Alk. 100 % + hl	hl	2020 14 150	m2	m3
1591 10 805	I Alk. 100 % + hl	hl	2020 14 330	m2	m3
1591 10 806	I Alk. 100 % + hl	hl	2020 14 350	m2	m3
1591 10 807	I Alk. 100 % + hl	hl	2020 14 530	m2	m3
1591 10 808	I Alk. 100 % + hl	hl	2020 14 550	m2	m3
1591 10 809	I Alk. 100 % + hl	hl	2020 14 730	m2	m3
			2020 14 750	m2	m3
1596 20 000	kg	DM			
			2030 12 300	kg	m2
			2030 12 500	kg	m2
1740 25 530	kg	St	2030 13 010	kg + m3	m3
1740 25 570	kg	St	2030 13 030	kg + m3	m3
1740 25 903	kg	St	2030 13 050	kg + St	St
1740 25 905	kg	St	2030 13 070	kg + St	St
1740 25 909	kg	DM	2030 13 090	kg	DM

Melde- nummer	Alte Maßeinheit	Neue Maßeinheit	Melde- nummer	Alte Maßeinheit	Neue Maßeinheit
2040 12 135	kg	m3	2470 13 503	kg	t
2040 12 139	kg	m3	2470 13 505	kg	t
2040 12 150	kg	m3	2470 13 700	kg	t
2040 12 500	kg	m3	2470 13 900	kg	t
			2470 14 050	kg	t
			2470 14 070	kg	t
2051 11 000	kg	DM	2470 21 000	kg	t
2051 12 000	kg	DM	2470 22 000	kg	t
2051 14 100	m	DM	2470 23 300	kg	t
			2470 23 900	kg	t
			2470 24 000	kg	t
2123 12 300	kg	1 000 St	2470 30 500	kg	t
2123 12 500	kg	1 000 St	2470 30 700	kg	t
2124 11 100	t	Rollen	2513 60 700	kg	DM
2124 11 300	t	Rollen			
2124 11 500	t	Rollen			
2124 11 900	t	Rollen	2523 13 005	kg	St
2124 12 000	t	Rollen	2523 13 009	kg	St
			2523 14 550	kg	St
			2523 14 570	kg	St
			2523 14 700	kg	St
2213 10 050	St	DM			
2213 10 093	St	DM			
2213 10 095	St	DM			
2213 10 099	St	DM	2524 10 000	kg	DM
2222 20 130	kg	DM	2661 11 301	t	m3
2222 20 150	kg	DM	2661 11 302	t	m3
2222 20 170	kg	DM	2661 11 303	t	m3
2222 20 300	kg	DM	2661 11 305	t	m3
2222 20 500	kg	DM	2661 11 306	t	m3
2222 20 750	kg	DM	2661 11 307	t	m3
2222 20 790	kg	DM	2661 11 308	t	m3
2222 20 830	kg	DM	2661 11 309	t	m3
2222 20 850	kg	DM	2661 12 001	t	m2
			2661 12 002	t	m2
			2661 12 003	t	m2
2413 54 500	kg	t			
			2663 10 000	m3 + t	m3
2414 64 700	t	kg			
			2664 10 002	t	m3
2452 18 500	1000 St	DM	2664 10 003	t	m3
			2664 10 004	t	m3
2466 48 900	t	DM	2666 12 001	t	m2
2470 11 200	kg	t	2666 12 002	t	m2
2470 11 300	kg	t	2666 12 003	t	m2
2470 11 500	kg	t			
2470 11 950	kg	t	2811 10 303	m2 + t	t
2470 11 990	kg	t	2811 10 305	m2 + t	t
2470 12 300	kg	t	2811 10 307	m2 + t	t
2470 12 500	kg	t	2811 10 309	m2 + t	t
2470 13 133	kg	t	2811 10 500	m2 + t	t
2470 13 135	kg	t			
2470 13 150	kg	t			
2470 13 230	kg	t			
2470 13 250	kg	t	2852 10 310	kg	DM
2470 13 300	kg	t	2852 10 330	kg	DM

Melde- nummer	Alte Maßeinheit	Neue Maßeinheit	Melde- nummer	Alte Maßeinheit	Neue Maßeinheit
2852 10 350	kg	DM	2971 21 800	kg	St
2852 10 370	kg	DM			
2852 10 530	kg	DM	3162 11 300	kg	St
2852 10 550	kg	DM	3162 11 530	kg	St
2852 10 700	kg	DM	3162 11 550	kg	St
			3162 11 570	kg	St
2862 10 100	kg	St	3162 11 730	kg	St
2862 10 200	kg	St	3162 11 750	kg	St
2862 10 300	kg	St	3162 11 900	kg	St
2862 10 400	kg	St	3162 13 730	kg	St
2862 10 500	kg	St	3162 13 750	kg	St
2862 10 600	kg	St	3162 13 930	kg	St
2862 10 700	kg	St	3162 13 950	kg	St
2863 14 433	kg	St	3340 21 530	kg	St
2863 14 435	kg	St			
2863 14 453	kg	St	3430 20 250	kg	DM
2863 14 455	kg	St	3430 20 630	kg	St
2863 14 470	kg	St	3430 20 650	kg	DM
2873 13 200	kg	t	3614 11 001	kg	St
2873 13 303	kg	t	3614 11 002	kg	St
2873 13 309	kg	t	3614 11 003	kg	St
			3614 11 005	kg	St
2875 27 593	kg	DM	3614 11 007	kg	St
2875 27 599	kg	DM	3614 11 009	kg	St
2875 27 810	kg	DM			
2875 27 820	kg	DM	3650 43 590	kg	DM
2875 27 871	kg	St			
2875 27 873	kg	St			
2875 27 875	kg	St	3661 10 300	kg	DM
2875 27 879	kg	St	3661 10 503	kg	DM
			3661 10 505	kg	DM
2913 11 330	kg	St	3661 10 507	kg	DM
2913 11 350	kg	St	3661 10 900	kg	DM
2913 11 370	kg	St			
2913 11 390	kg	St	3663 23 530	kg	St
2913 11 530	kg	St	3663 25 300	St	DM
2913 11 550	kg	St	3663 33 330	kg	1 000 St
2913 11 733	kg	St	3663 33 350	kg	1 000 St
2913 11 739	kg	St	3663 33 370	kg	1 000 St
2913 11 753	kg	St	3663 33 390	kg	1 000 St
2913 11 759	kg	St	3663 50 300	kg	DM
			3663 50 500	kg	DM
2921 13 510	kg	St	3663 74 000	kg	St
2921 13 530	kg	St	3663 77 100	kg	DM
2921 13 550	kg	St	3663 77 200	kg	DM
2921 13 570	kg	St	3663 77 300	kg	DM
			3663 77 400	kg	DM
2956 24 130	kg	St	3663 77 500	kg	DM
			3663 77 700	kg	DM
			3663 77 900	kg	DM
2960 14 701	kg	1 000 St			

# Fachserie 4: Produzierendes Gewerbe

**Reihe 1: Zusammenfassende Daten für das Produzierende Gewerbe (vorgesehen)**

**Reihe 2: Indizes für das Produzierende Gewerbe**

**Reihe 2.1: Indizes der Produktion und der Arbeitsproduktivität im Produzierenden Gewerbe**

*Monatlich* (etwa 7 Wochen nach dem Berichtszeitraum): Index der Produktion für das Produzierende Gewerbe sowie vierteljährliche Produktionsindizes nach Wirtschaftszweigen.

**Reihe 2.2: Auftragseingang und Umsatz im Verarbeitenden Gewerbe – Indizes –**

*Monatliche* Indexberechnung für Inland, Ausland und Insgesamt nach Wirtschaftszweigen (vorläufige Ergebnisse ca. 8 Wochen nach dem Berichtszeitraum, endgültige Ergebnisse im Folgebericht).

**Reihe 3: Produktion im Produzierenden Gewerbe**

**Reihe 3.1: Produktion im Produzierenden Gewerbe**

*Vierteljährliche* und *jährliche* Darstellung der Produktion von rd. 6 400 Gütern (Menge und Wert) und ergänzende Angaben aus der Preisstatistik.

**Reihe 3.1.1: Produktion im Produzierenden Gewerbe in den neuen Bundesländern 3. und 4. Vierteljahr 1990**

**Reihe 3.2: Struktur der Produktion im Produzierenden Gewerbe**

*Jährliche* Darstellung der Produktion von rd. 1 100 Güterklassen nach der Herkunft aus den Wirtschaftszweigen.

**Reihe 4: Verarbeitendes Gewerbe sowie Bergbau und Gewinnung von Steinen und Erden**

Beschäftigung, Umsatz und Investitionen der Unternehmen

**Reihe 4.1.1: Beschäftigung, Umsatz und Energieversorgung der Unternehmen und Betriebe des Verarbeitenden Gewerbes sowie des Bergbaus und der Gewinnung von Steinen und Erden**

*Monatsbericht* (etwa 9 Wochen nach dem Berichtszeitraum): Unternehmen, Betriebe und fachliche Betriebsteile in wirtschaftssystematischer Gliederung und nach Ländern (für Bergbau und Verarbeitendes Gewerbe insgesamt). **Für Unternehmen:** Zahl der Einheiten, Beschäftigte, Lohn- und Gehaltssumme, Umsatz. **Für Betriebe:** zusätzlich Zahl der Angestellten und Arbeiter, geleistete Arbeiterstunden und Energieversorgung; **für fachliche Betriebsteile:** Zahl der Einheiten und der Beschäftigten sowie Umsatz.

Jahresergebnisse werden in einem gesonderten Jahresbericht veröffentlicht.

**Reihe 4.1.2: Betriebe, Beschäftigte und Umsatz des Verarbeitenden Gewerbes sowie des Bergbaus und der Gewinnung von Steinen und Erden nach Beschäftigtengrößenklassen**

*Jährlich* für September Ergebnisse für Betriebe nach Beschäftigtengrößenklassen (Betriebe, Beschäftigte und Umsatz in wirtschaftssystematischer Gliederung; Länderergebnisse für Bergbau und Verarbeitendes Gewerbe insgesamt).

**Reihe 4.1.3: Regionale Verteilung der Betriebe im Bergbau und im Verarbeitenden Gewerbe und deren Beschäftigte**

*Alle 4 Jahre:* Anzahl der Betriebe und deren Beschäftigte in wirtschaftssystematischer und regionaler Gliederung (bis einschl. Kreise).

**Reihe 4.1.4: Beschäftigte und Umsatz der Betriebe des Verarbeitenden Gewerbes sowie des Bergbaus und der Gewinnung von Steinen und Erden nach Bundesländern**

*Jährlicher Bericht.*

**Reihe 4.2: Beschäftigte, Umsatz und Investitionen der Unternehmen und Betriebe des Verarbeitenden Gewerbes sowie des Bergbaus und der Gewinnung von Steinen und Erden – Investitionen –**

*Jährlicher* Vorbericht mit vorläufigen Unternehmens- und Betriebsergebnissen der Investitionserhebung. Die endgültigen Ergebnisse erscheinen in tieferer systematischer Gliederung in den Reihen:

**Reihe 4.2.1: Beschäftigte, Umsatz und Investitionen der Unternehmen und Betriebe des Verarbeitenden Gewerbes sowie des Bergbaus und der Gewinnung von Steinen und Erden**

*Jährlich:* Beschäftigte, Umsatz, Investitionen, Lagerbestände, Zugänge an vermieteten Sachanlagen und Aufwendungen für gemietete und gepachtete Sachanlagen (jeweils nach Wirtschaftszweigen und Beschäftigten- und Umsatzgrößenklassen).

**Reihe 4.2.3: Konzentrationsstatistische Daten für den Bergbau und das Verarbeitende Gewerbe sowie das Baugewerbe**

*2-jährlich:* Konzentrationsraten und -koeffizienten für Unternehmen und Betriebe des Bergbaus und des Verarbeitenden Gewerbes sowie des Baugewerbes.

**Reihe 4.2.4: Material- und Wareneingang im Bergbau und im Verarbeitenden Gewerbe**

*4-jährlich:* Material- und Wareneingang der Unternehmen des Bergbaus und des Verarbeitenden Gewerbes nach Warenarten und Wirtschaftszweigen.

**Reihe 4.3: Kostenstruktur der Unternehmen des Verarbeitenden Gewerbes sowie des Bergbaus und der Gewinnung von Steinen und Erden**

*Jährlich:* Beschäftigte, Bestandteile der Gesamtleistung, wichtige Kostenarten sowie Kosten- und Leistungsstruktur (Gliederung: wirtschaftssystematisch sowie nach Beschäftigtengrößenklassen).

**Reihe 4.3.2: Schätzung des Nettoproduktionswertes im Bergbau und im Verarbeitenden Gewerbe 1991 (Zensus)**

– Regionale und sektorale Verflechtung der Unternehmen und Betriebe –

**Reihe 5: Baugewerbe**

**Reihe 5.1: Beschäftigung und Umsatz der Betriebe im Baugewerbe**

*Jährliche* Ergebnisse der zur Jahresmitte durchgeführten Erhebung nach Wirtschaftszweigen und Beschäftigtengrößenklassen z.T. in regionaler Gliederung bis zu Kreisen.

**Reihe 5.2: Beschäftigung, Umsatz und Investitionen der Unternehmen im Baugewerbe**

*Jährlich:* Beschäftigte, Bruttolohn- und -gehaltssumme, Jahresbauleistung, Umsatz und Investitionen nach Wirtschaftszweigen, Beschäftigten und Umsatzgrößenklassen (Bauhauptgewerbe: 20 Beschäftigte und mehr, Ausbaugewerbe: 10 Beschäftigte und mehr).

**Reihe 5.3: Kostenstruktur der Unternehmen im Baugewerbe**

*Jährlich:* Kosten- und Leistungsgrößen im Bauhaupt- und Ausbaugewerbe nach Wirtschaftszweigen, Beschäftigten- und Bruttoproduktionswertgrößenklassen. Unternehmen (mit 20 Beschäftigten und mehr).

**Reihe 5.3.1: Beschäftigung, Umsatz und Gerätebestand der Betriebe im Baugewerbe nach der Klassifikation der Wirtschaftszweige, Ausgabe 1993 (WZ 93) – 1995 –**

In diesem Sonderheft werden erstmalig Ergebnisse der zur Jahresmitte 1995 durchgeführten Jahreserhebung in der Gliederung nach der WZ 93 vorgelegt. Diese WZ 93 basiert auf der EU-einheitlichen Zweigklassifikation NACE Rev. 1.

Die Ergebnisse sind nach Wirtschaftszweigen und Beschäftigtengrößenklassen dargestellt, z.T. auch in regionaler Gliederung bis zu den Kreisen. Die qualitativen und quantitativen Veränderungen gegenüber der bisher in der Bundesrepublik angewandten Zweigsystematik „SYPRO“ werden erläutert.

Fortsetzung siehe folgende Seite

## Reihe 6: Energie und Wasserversorgung

### Reihe 6.1: Beschäftigung, Umsatz, Investitionen und Kostenstruktur der Unternehmen in der Energie- und Wasserversorgung

*Jährlich* (auch für fachliche Unternehmensteile): Beschäftigte, Arbeiterstunden, Löhne und Gehälter, Umsätze, Lagerbestände und Investitionen nach Wirtschaftszweigen und -bereichen sowie nach Beschäftigten- und Umsatzgrößenklassen. Außerdem Brutto- und Nettoproduktionswert, Brutto- und Nettowertschöpfung, Materialverbrauch und Wareneinsatz sowie Kosten nach Kostenarten.

### Reihe 6.2 und 6.3 unbesetzt

### Reihe 6.4: Stromerzeugungsanlagen der Betriebe im Bergbau und im Verarbeitenden Gewerbe

*Jährlich*: Betriebe mit Stromerzeugungsanlagen nach Wirtschaftszweigen und Ländern; Leistung und Belastung der Stromerzeugungsanlagen sowie Verbrauch an Brennstoffen für die Elektrizitätserzeugung.

## Reihe 7: Handwerk

### Reihe 7.1: Beschäftigte und Umsatz im Handwerk

*Vierteljährlich*: Beschäftigte und Umsatz in ausgewählten Gewerbebezügen. Saisonbereinigte Zahlen, Regionalangaben und weitere Strukturdaten wie Ausbildungsverhältnisse, Arbeiterverdienste und Insolvenzen im Handwerk.

## Reihe 8: Fachstatistiken

### Reihe 8.1: Eisen- und Stahl (Eisenerzbergbau, eisenschaffende Industrie, Eisen-, Stahl- und Tempergießerei)

*Monatlicher* Vorbericht mit ersten vorläufigen Produktionszahlen und Monatsbericht über wesentliche Entwicklungstendenzen.

Der *Vierteljahresbericht* gibt Überblick über Struktur und Entwicklung der entsprechenden Bereiche, auch im Ausland.

### Reihe 8.2: Düngemittelversorgung

*Vierteljährlicher* und *jährlicher* Bericht mit Angaben über den Inlandsabsatz nach Ländern und Düngesorten sowie Nährstoffgehalten.

## Reihe S: Sonderbeiträge

### Reihe S.12: Dienstleistungen im Produzierenden Gewerbe 1988 – Ergebnisse einer Testerhebung –

### Reihe S.13: Gegenüberstellung der Produktion im Produzierenden Gewerbe nach den Systematischen Güterverzeichnissen für Produktionsstatistiken (GP) von 1989 und 1982

### Reihe S.14: Neuberechnung der Auftragseingangs- und Umsatzindizes für das Verarbeitende Gewerbe sowie der Auftragseingangs- und Auftragsbestandsindizes für das Bauhauptgewerbe auf Basis 1991

### Reihe S.15: Neuberechnung der Produktionsindizes auf Basis 1991

### Reihe S.16: Neuberechnung der Auftragseingangs- und Umsatzindizes für das Verarbeitende Gewerbe auf Basis 1995

### Reihe S.17: Neuberechnung der Produktionsindizes und des Index der Arbeitsproduktivität auf Basis 1995

## Einzelveröffentlichungen

### Zensus im Produzierenden Gewerbe 1979 (7 Hefte)

### Handwerkszählung vom 31. März 1995

Die Handwerkszählung 1995 war die erste Totalerhebung in diesem Bereich seit 18 Jahren. Gleichzeitig war sie die erste Zählung des Handwerks, die im wiedervereinigten Deutschland durchgeführt wurde. Nach der Auswertung dieser Erhebung liegen nunmehr wieder aktuelle und zuverlässige Strukturdaten über diesen wichtigen Bereich des deutschen Mittelstandes vor. Damit konnte eine bedeutende Datenlücke geschlossen werden. So zeigte die Zählung u. a., daß das Handwerk einen wesentlich größeren Stellenwert besitzt, als die bisherigen Daten vermuten ließen. In der öffentlichen Diskussion ist dies bereits auf eine breite Resonanz gestoßen.

Die Ergebnisse der Handwerkszählung 1995 werden auf Diskette und in drei Sonderheften innerhalb der Fachserie 4 veröffentlicht:

### Heft 1: Ergebnisse für Unternehmen und Nebenbetriebe nach Gewerbebezügen

Enthält u. a. Angaben über Beschäftigte, Umsatz, Umsatzarten und Absatzrichtung nach Beschäftigten- und Umsatzgrößenklassen, Daten über Beschäftigte und Umsatz nach Ländern sowie Ergebnisse der Handwerkszählungen 1977 und 1995 im Zeitvergleich.

### Heft 2: Ergebnisse für Unternehmen und Nebenbetriebe nach Gewerbebezügen

– Beschäftigte nach ihrer Stellung im Unternehmen, Löhne, Gehälter und gesetzliche Sozialkosten

Enthält u. a. Angaben über Beschäftigte nach ihrer Stellung im Unternehmen, Umsatz, Löhne, Gehälter und gesetzliche Sozialkosten nach Beschäftigten- und Umsatzgrößenklassen.

### Heft 3: Ergebnisse für Unternehmen und Nebenbetriebe nach ausgewählten Wirtschaftszweigen der Klassifikation der Wirtschaftszweige, Ausgabe 1993

Enthält u. a. Angaben über Beschäftigte nach ihrer Stellung im Unternehmen, Umsatz, Umsatzarten, Absatzrichtung, Löhne, Gehälter und gesetzliche Sozialkosten nach Beschäftigten- und Umsatzgrößenklassen.

### Zählung im handwerksähnlichen Gewerbe vom 31. März 1996

Die Zählung im handwerksähnlichen Gewerbe 1996 war die erste Totalerhebung in diesem Bereich. Nach der Auswertung der Erhebung liegen nunmehr erstmals aktuelle und zuverlässige Informationen über diesen überwiegend kleingewerblich strukturierten Bereich vor. Die Bundesergebnisse aus dieser Zählung werden in einem Sonderheft innerhalb der Fachserie 4 sowie auf Diskette zur Verfügung gestellt.

### „Ausgewählte Zahlen für die Bauwirtschaft“

Monatliche Querschnittsveröffentlichung mit den Hauptteilen Baugewerbe und Bautätigkeit sowie mit ausgewählten Daten aus zahlreichen anderen Sachgebieten.

### „Ausgewählte Zahlen zur Energiewirtschaft“

Monatliche und jährliche Querschnittsveröffentlichungen über Aufkommen und Verwendung von festen, flüssigen und gasförmigen Brennstoffen sowie Elektrizität. Preisindizes und Preise für ausgewählte Energiearten. Beschäftigung der Betriebe in der Energie- und Wasserversorgung, Mineralölsteuern, Klimadaten.

### Klassifikationen

Klassifikation der Wirtschaftszweige mit Erläuterungen, Ausgabe 1993

Systematik der Wirtschaftszweige mit Betriebs- und ähnlichen Benennungen, Ausgabe 1979

Alphabetisches Verzeichnis der Betriebs- und ähnlichen Benennungen zur Systematik der Wirtschaftszweige, Ausgabe 1988

Systematisches Güterverzeichnis für Produktionsstatistiken, Ausgabe 1995



**Statistisches Bundesamt**  
**Gustav-Stresemann-Ring 11**  
**65189 Wiesbaden**

Veröffentlichungen und Prospekte sind durch den Verlag METZLER-POESCHEL, Verlagsauslieferung SFG – Servicecenter Fachverlage GmbH, Postfach 43 43, 72774 Reutlingen, erhältlich.