


Statistisches Bundesamt

Produzierendes Gewerbe



Fachserie **4**

Reihe 3.1

Produktion im Produzierenden Gewerbe

2. Vierteljahr 1999

**METZLER
POESCHEL**

Statistisches Bundesamt
Bibliothek - Dokumentation - Archiv

Herausgeber: Statistisches Bundesamt, Wiesbaden



Fachliche Informationen zu dieser Veröffentlichung können Sie direkt beim Statistischen Bundesamt erfragen:
Gruppe IV A, Telefon: 06 11 / 75 23 13 oder Fax: 06 11 / 72 40 00

Verlag: Metzler-Poeschel, Stuttgart

Verlagsauslieferung: SFG – Servicecenter Fachverlage GmbH
Postfach 43 43
72774 Reutlingen
Telefon: 0 70 71 / 93 53 50
Telefax: 0 70 71 / 93 53 35
Internet: <http://www.s-f-g.com>
E-Mail: staba@s-f-g.com

Erscheinungsfolge: vierteljährlich

Erschienen im November 1999

Preis: DM 33,90 / EUR 17,33

Bestellnummer: 2040310 - 99322

Recyclingpapier aus 100 % Altpapier.



Daten aus dieser Veröffentlichung sind auch in unserer Datenbank STATIS-BUND als Zeitreihen gespeichert und können gegen Entgelt via Internet (www.statistik-bund.de/zeitreih/home.htm), auf Diskette, Magnetbandkassette oder CD-ROM bezogen werden.

Angaben zu Zeitreihen der Vierteljährlichen Produktionserhebung finden Sie auf den Seiten 342, 343.

Nähere Informationen dazu erhalten Sie telefonisch unter:

06 11 / 75 - 27 16 oder - 22 56 oder per Fax unter 06 11 / 72 40 00.



Informationen über das Statistische Bundesamt und sein Datenangebot erhalten Sie:

- im Internet: <http://www.statistik-bund.de>

oder bei unserem Informationsservice

65180 Wiesbaden

- Telefon: 06 11 / 75 24 05
- Telefax: 06 11 / 75 33 30
- E-Mail: info@statistik-bund.de

© Statistisches Bundesamt, Wiesbaden 1999

Für nichtgewerbliche Zwecke sind Vervielfältigung und unentgeltliche Verbreitung, auch auszugsweise, mit Quellenangabe gestattet. Die Verbreitung, auch auszugsweise, über elektronische Systeme/Datenträger bedarf der vorherigen Zustimmung. Alle übrigen Rechte bleiben vorbehalten.

Statist. Bundesamt - Bibliothek



14-14450

Inhalt

| | Seite |
|--|-------|
| Einführung | 6 |
| Schaubild "Produktion (zum Absatz bestimmt) nach Abschnitten und Hauptgruppen (Endverwendungskategorien) - Deutschland -" | 8 |
| Tabellenteil | |
| 1 Produktionswert nach Abschnitten und Hauptgruppen (Endverwendungskategorien) - Deutschland - | 9 |
| 2 Produktionswert nach Abschnitten, Hauptgruppen (Endverwendungskategorien) und Ländern - Deutschland - | 10 |
| 3 Index der Erzeugerpreise gewerblicher Produkte (Inlandsabsatz) nach Hauptgruppen (Endverwendungskategorien) und Güterabteilungen - Deutschland - | 12 |
| 4 Wert der zum Absatz bestimmten Produktion nach Güterklassen und Güterabteilungen - Deutschland - | 14 |
| 5 Produktion nach Güterarten - Deutschland - | 22 |
| Kohle und Torf | 22 |
| Erdöl und Erdgas; Dienstleistungen bei der Gewinnung von Erdöl und Erdgas | 23 |
| Uran- und Thoriumerze | 23 |
| Erze | 23 |
| Steine und Erden, sonstige Bergbauerzeugnisse | 24 |
| Erzeugnisse des Ernährungsgewerbes | 29 |
| Tabakerzeugnisse | 50 |
| Textilien | 50 |
| Bekleidung | 76 |
| Leder und Lederwaren | 86 |
| Holz und Holzwaren, Kork und Korkwaren, Flecht- und Korbmacherwaren (ohne Möbel) | 90 |
| Papier | 95 |
| Verlags- und Druckerzeugnisse, bespielte Ton-, Bild- und Datenträger | 103 |
| Kokereierzeugnisse, Mineralölerzeugnisse, Spalt- und Brutstoffe | 108 |
| Chemische Erzeugnisse | 111 |
| Gummi- und Kunststoffwaren | 157 |
| Glas, Keramik, bearbeitete Steine und Erden | 169 |
| Eisen- und Stahlerzeugnisse; NE-Metalle und -erzeugnisse | 180 |
| Metallerzeugnisse | 193 |
| Maschinen | 215 |
| Büromaschinen, Datenverarbeitungsgeräte und -einrichtungen | 264 |
| Geräte der Elektrizitätserzeugung und -verteilung u.ä. | 266 |
| Nachrichtentechnik, Rundfunk- und Fernsehgeräte sowie elektronische Bauelemente | 279 |
| Medizin-, meß-, steuerungs-, regelungstechnische und optische Erzeugnisse; Uhren | 286 |
| Kraftwagen und Kraftwagenteile | 301 |
| Sonstige Fahrzeuge | 306 |
| Möbel, Schmuck, Musikinstrumente, Sportgeräte, Spielwaren und sonstige Erzeugnisse | 313 |
| Sekundärrohstoffe | 324 |
| Energie | 324 |
| Erzeugnisse und Dienstleistungen der Wasserversorgung | 326 |
| Fertigteilbau | 326 |
| 6 Wert der zum Absatz bestimmten Produktion nach Güterklassen und Güterabteilungen - Früheres Bundesgebiet - | 328 |
| 7 Wert der zum Absatz bestimmten Produktion nach Güterklassen und Güterabteilungen - Neue Länder und Berlin-Ost - | 336 |
| Zeitreihen in STATIS-BUND, Deutschland, ab 1. Quartal 1995, Vierteljahresergebnisse | 342 |
| Zeitreihen in STATIS-BUND, Deutschland, ab 1995, Jahresergebnisse | 343 |
| Hinweis zu Änderungen der Maßeinheiten | 344 |

Gebietsstand

Die Angaben für **Deutschland** beziehen sich auf die Bundesrepublik Deutschland nach dem Gebietsstand seit dem 3.10.1990.

Die Angaben für das **Frühere Bundesgebiet** beziehen sich auf die Bundesrepublik Deutschland nach dem Gebietsstand bis zum 3.10.1990; sie schließen Berlin-West ein.

Die Angaben für die **Neuen Länder und Berlin-Ost** beziehen sich auf die Länder Brandenburg, Mecklenburg-Vorpommern, Sachsen, Sachsen-Anhalt und Thüringen sowie auf Berlin-Ost.

Abkürzungen

| | | | |
|--------------------------------|--|---|--|
| ° C | = Grad Celsius | HSSN- | = Halogen-, Sulfo-, Nitro-, Nitroso- (-derivate) |
| %vol | = Volumenkonzentration bei 20° C | Hz | = Hertz |
| 3 D | = Dreidimensionalität | i.A.E. | = in Aufmachungen für den Einzelverkauf |
| A | = Ampère | IP | = Isolationsprüfung |
| ADV | = Automatische Datenverarbeitung | ISO | = International Organization for Standardization |
| a.n.g. | = anderweitig nicht genannt | K ₂ CO ₃ | = Kaliumcarbonat |
| Al ₂ O ₃ | = Aluminiumoxid | K ₂ O | = Kaliumoxid |
| B ₂ O ₃ | = Bortrioxid | Kbit | = 1 024 bits |
| BaCO ₃ | = Bariumcarbonat | kg | = Kilogramm |
| bar | = Bar (Druck-Einheit) | km | = Kilometer |
| BIMOS | = Bipolar → MOS (integrierte Schaltungen) | kN | = Kilonewton |
| BRT | = Bruttoregistertonne | KOH | = Kaliumhydroxid |
| bzw. | = beziehungsweise | Kt | = Karat |
| Ca | = Calcium | kV | = Kilovolt |
| CaO | = Calciumoxid | kVA | = Kilovoltampère |
| CD | = Compact Disc | kW | = Kilowatt |
| CD-ROM | = Compact Disc → ROM (optisches Speichermedium) | kWh | = Kilowattstunde |
| Cl | = Chlor | l | = Liter |
| cm | = Zentimeter | l Alk. 100 % | = Liter reiner Alkohol |
| cm ² | = Quadratcentimeter | Lade-t | = Ladetonne |
| cm ³ | = Kubikcentimeter | LCD | = Liquid Crystal Displays |
| CO ₂ | = Kohlendioxid | LED | = Light Emittend Displays |
| Cr | = Chrom | LNG | = Liquefied Natural Gases (Tanker) |
| Cr ₂ O ₃ | = Chromtrioxid | LPG | = Liquefied Petroleum Gases (Tanker) |
| DIN | = Deutsche Industrie Norm(en) | m | = Meter |
| DM | = Deutsche Mark | m ² | = Quadratmeter |
| dtex | = Dezitex (längenbezogene Masse für textile Fasern und Garne) | m ³ | = Kubikmeter |
| E ² PROM | = Electrically Erasable Programmable → ROM (integrierte Schaltungen) | MAG | = Metall-Aktivgas (Schweißverfahren) |
| ECCS | = European Convention for Construction Steelwork | mbar | = Millibar |
| EDV | = Elektronische Datenverarbeitung | Mbit | = 1 024 Kbits = 1 048 576 bits |
| eff. | = effektiv | Mg | = Magnesium |
| EGKS | = Europäische Gemeinschaft für Kohle und Stahl (Montanunion) | mg | = Milligramm |
| einschl. | = einschließlich | MgO | = Magnesiumoxid |
| EPROM | = Erasable Programmable → ROM (integrierte Schaltungen) | MIG | = Metall-Inertgas (Schweißverfahren) |
| etc. | = und so weiter (et cetera) | mind. | = mindestens |
| EURATOM | = Europäische Atomgemeinschaft | mm | = Millimeter |
| F | = Fluor | mm ² | = Quadratmillimeter |
| Fe ₂ O ₃ | = Eisenoxid | MOS | = Metall Oxid Semiconductor (integrierte Schaltungen) |
| g | = Gramm | MPa | = Megapascal |
| GBq | = Gigabecquerel | MWh | = Megawattstunde |
| GHT | = Gewichtshundertteile | N | = Stickstoff |
| h | = Stunde | n.A.E. | = nicht in Aufmachungen für den Einzelverkauf |
| H ₂ O ₂ | = Wasserstoffperoxid | Na | = Natrium |
| HCl | = Chlorwasserstoff | Na ₂ CO ₃ | = Natriumcarbonat |
| HF | = Fluorwasserstoff | Na ₂ O | = Natriummonoxid |
| hl | = Hektoliter | Na ₂ S ₂ O ₅ | = Natriumdisulfit |
| | | NaOH | = Natriumhydroxid |

| | | | | | |
|-------------------------------|---|---|------------------|---|--|
| NE | = | Nicht-Eisen | SO ₂ | = | Schwefeldioxid |
| o. ä. | = | oder ähnliche (m, n, r, s) | St | = | Stück |
| P ₂ O ₅ | = | Phosphorpentoxid | t | = | Tonne |
| PbO | = | Bleimonoxid | TiO ₂ | = | Titandioxid |
| PbO | = | Bleioxid | TJ | = | Terajoule |
| PCB | = | Polychlorierte Biphenyle | U | = | Uran |
| pH | = | Wasserstoffionen-Konzentration | u. | = | und |
| Q.b.A. | = | Qualitätswein bestimmter Anbaugebiete | u. ä. | = | und ähnliche (m, n, r, s) |
| RAM | = | Random Access Memory | u. a. | = | und andere (m, n, r, s) |
| RES | = | Resistance-Elektro-Schlacke (Schweißverfahren) | u. dgl. | = | und dergleichen |
| rH | = | Redoxpotential | UP | = | Unter-Pulver (Schweißverfahren) |
| RHT | = | Raumhuntermteile | usw. | = | und so weiter |
| ROM | = | Read Only Memory | UV | = | Ultraviolett |
| Ro-Ro | = | Roll On / Roll Off (Schiffe) | V | = | Volt |
| S | = | Schwefel | VA | = | Voltampere |
| sec | = | Sekunde | W | = | Watt |
| SiO ₂ | = | Siliciumdioxid | WIG | = | Wolfram-Inertgas (Schweißverfahren) |
| | | | z. B. | = | zum Beispiel |

Zeichenerklärung

- | | | | |
|---|---|---|---|
| - | = nichts vorhanden | X | = Tabellenfeld gesperrt, weil Aussage nicht sinnvoll |
| 0 | = weniger als die Hälfte von 1 in der letzten besetzten Stelle, jedoch mehr als nichts | * | = Gesamtproduktion |
| . | = Zahlenwert unbekannt oder geheimzuhalten | | |

Hinweis

Bei einigen Güterarten sind ab dem Berichtsjahr 1999 die physischen Maßeinheiten geändert worden. Nähere Angaben dazu finden Sie auf Seite 344 bis 346.

Einführung

In der vorliegenden Veröffentlichung werden die Ergebnisse der Vierteljährlichen Produktionserhebung dargestellt. Der Bericht besteht aus drei Abschnitten: Der erste Abschnitt enthält die Ergebnisse für Deutschland; ihr Nachweis erfolgt nach Menge und Wert in der tiefstmöglichen Gliederung für die ca. 6 400 neunstelligen Güterarten; für die 250 vierstelligen Güterklassen, die 30 zweistelligen Güterabteilungen, für die Abschnitte "Bergbau und Gewinnung von Steinen und Erden" sowie "Verarbeitendes Gewerbe" und für die vier Hauptgruppen (Endverwendungskategorien) wird dagegen nur der Wert in 1 000 DM bzw. Mill. DM nachgewiesen. Die Ergebnisse für Deutschland werden durch eine Tabelle mit Indizes der Erzeugerpreise ergänzt. Für die Gebietsstände Früheres Bundesgebiet sowie Neue Länder und Berlin-Ost werden im zweiten und dritten Abschnitt die Produktionsergebnisse ebenfalls nur wertmäßig nach Güterklassen und Güterabteilungen dargestellt.

1 Vierteljährliche Produktionserhebung

Rechtsgrundlagen sind das Gesetz über die Statistik im Produzierenden Gewerbe (ProdGewG) in der Fassung der Bekanntmachung vom 30. Mai 1980 (BGBl. I S. 641), zuletzt geändert durch Artikel 1 des Gesetzes vom 6. August 1998 (BGBl. I S. 2036) die Verordnung (EWG) Nr. 3924/91 des Rates vom 19. Dezember 1991 zur Einführung einer Gemeinschaftserhebung über die Produktion von Gütern (PRODCOM-VO) (ABl. EG Nr. L 374 S. 1) und das Gesetz über die Statistik für Bundeszwecke (Bundesstatistikgesetz-BStatG) vom 22. Januar 1987 (BGBl. I S. 462, 565), zuletzt geändert durch Artikel 2 des Gesetzes vom 16. Juni 1998 (BGBl. I S. 1300).

Der Berichtskreis der Vierteljährlichen Produktionserhebung umfaßt Betriebe des Bergbaus und der Gewinnung von Steinen und Erden sowie des Verarbeitenden Gewerbes (einschl. Fertigteilbau) von Unternehmen des Produzierenden Gewerbes mit im allgemeinen 20 und mehr Beschäftigten sowie Betriebe des Bergbaus und der Gewinnung von Steinen und Erden sowie des Verarbeitenden Gewerbes mit im allgemeinen 20 und mehr Beschäftigten von Unternehmen aus den übrigen Wirtschaftsbereichen einschließlich des Produzierenden Handwerks.

Ausgenommen von dieser allgemeinen Abschneidegrenze "20 und mehr Beschäftigte" sind die folgenden Wirtschaftszweige der WZ 93:

- 14.11 Gewinnung von Naturwerksteinen und Natursteinen, a.n.g.,
- 14.21 Gewinnung von Kies und Sand,
- 15.20 Fischverarbeitung,
- 15.31 Verarbeitung von Kartoffeln,
- 15.32 Herstellung von Frucht- und Gemüsesäften,
- 15.33 Verarbeitung von Obst und Gemüse, a.n.g.,
- 15.71 Herstellung von Futtermitteln für Nutztiere,
- 15.72 Herstellung von Futtermitteln für sonstige Tiere,
- 15.91 Herstellung von Spirituosen,
- 15.92 Alkoholbrennerei,

- 15.97 Herstellung von Malz,
- 15.98 Mineralbrunnen, Herstellung von Erfrischungsgetränken,
- 26.63 Herstellung von Transportbeton.

In den genannten Wirtschaftszweigen liegt die Abschneidegrenze bei "10 und mehr Beschäftigten". Für den Wirtschaftszweig 20.10 "Säge-, Hobel- und Holzimprägnierwerke" gilt für Sägewerke die Erfassungsgrenze von mindestens 5 000 m³ Rohholz (im Festmaß).

Als Grundlage der Erhebung und der Gliederung der Daten dient das "Systematische Güterverzeichnis für Produktionsstatistiken, Ausgabe 1995 (GP 95)"¹⁾.

Die nachgewiesenen Zahlen werden überwiegend im Rahmen der Vierteljährlichen Produktionserhebung ermittelt. In den Güterabteilungen 10 (Kohle und Torf), 11 (Erdöl und Erdgas), 23 (Kokereierzeugnisse, Mineralöl-erzeugnisse, Spalt- und Brutstoffe) und 40 (Energie) werden zusätzlich Fachstatistiken herangezogen. In der Güterart 1010 11 300 (Steinkohle, Anthrazit) ist sowohl die bitumenhaltige Steinkohle, als auch andere Steinkohlenarten enthalten. Bei der Güterunterkategorie 401010 (Elektrischer Strom) ist die Stromerzeugung der Elektrizitätsversorgungsunternehmen und der Deutschen Bahn AG in den Ergebnissen nicht enthalten.

Für die Bereiche 27.1 Roheisen, Stahl und Ferrolegierungen (EGKS), 27.4 NE-Metalle und Halbzeug daraus sowie 27.5 Erzeugnisse der Gießereien der Güterabteilung 27 Eisen- und Stahlerzeugnisse; NE-Metalle und -erzeugnisse gibt es ergänzende Fachstatistiken. Diese Fachstatistiken werden aufgrund des Gesetzes über Statistiken der Rohstoff- und Produktionswirtschaft einzelner Wirtschaftszweige (Rohstoffstatistikgesetz - RohstoffStatG) vom 15.12.1989 (BGBl. I S. 2201) durchgeführt. Die Daten werden in einer detaillierteren Gliederung erhoben und aufbereitet als in der Vierteljährlichen Produktionserhebung. Veröffentlicht werden die Ergebnisse in folgenden Publikationen:

Die Bereiche 27.1 Roheisen, Stahl und Ferrolegierungen (EGKS), 27.51 - 27.52 Erzeugnisse der Eisengießereien in:

Fachserie 4 Produzierendes Gewerbe, Reihe 8.1 Eisen und Stahl der Außenstelle Düsseldorf des Statistischen Bundesamtes monatlich und vierteljährlich;

Die Bereiche 27.4 NE-Metalle und Halbzeug daraus sowie 27.53 - 27.54 Erzeugnisse der Leichtmetallgießereien monatlich in:

Erhebungsergebnisse der NE-Metallfachstatistik des Bundesamtes für Wirtschaft in Eschborn.

Bei den Ergebnissen in diesem Bericht ist zu unterscheiden:

1) Eine ausführliche Darstellung über die Gliederungssichtspunkte dieser Klassifikation, Definitionen einzelner Begriffe etc. geben o.g. Güterverzeichnis sowie zwei Aufsätze in "Wirtschaft und Statistik" 3/1994, S. 181 ff, 3/1995, S. 192 ff.

Zum Absatz bestimmte Produktion. Angaben, die in der Maßeinheitenspalte nicht besonders gekennzeichnet sind, beziehen sich auf die zum Absatz bestimmte Produktion. Diese umfaßt im allgemeinen den verkaufsfähigen, für den Markt vorgesehenen Produktionsausstoß (ohne Handelsware und umgepackte Ware) sowie den Eigenverbrauch. Sie wird meistens nach Menge und Wert dargestellt. Dem Wert der zum Absatz bestimmten Produktion liegen die im Berichtszeitraum erzielten oder erzielbaren Verkaufspreise ab Werk zugrunde. Der Wert umfaßt auch die Kosten der Verpackung, selbst wenn sie gesondert in Rechnung gestellt sind. Nicht einbezogen sind dagegen die in Rechnung gestellte Umsatz- und Verbrauchsteuer, gesondert in Rechnung gestellte Frachtkosten und Rabatte. Neben Mengen- und Wertangaben wird in der Veröffentlichung für die einzelnen Güterarten auch die Anzahl der produzierenden Unternehmen genannt.

Die **Gesamtproduktion** schließt neben der zum Absatz bestimmten Produktion auch die zur Weiterverarbeitung im berichtenden Betrieb, in einem anderen Betrieb desselben Unternehmens oder im Lohnauftrag in einem anderen Unternehmen bestimmte Produktion ein. Sie wird bei rund 1 560 Positionen des Güterverzeichnisses nachgewiesen und ist in der Maßeinheitenspalte durch einen Stern (*) besonders gekennzeichnet. In diesen Fällen ist auch die zum Absatz bestimmte Produktion als "Darunterposition" getrennt aufgeführt. Soweit für die Gesamtproduktion Werte angegeben sind, wurde die zur Weiterverarbeitung bestimmte Produktionsmenge mit Preisen der für den Absatz bestimmten Produktion bewertet.

Lohnarbeit liegt vor, wenn vom Auftraggeber unberechnet geliefert Material be- oder verarbeitet wird. Als Wert gibt der Auftragnehmer die vom Auftraggeber gezahlte Vergütung an. Die Lohnarbeit ist wert- und mengenmäßig grundsätzlich in der zum Absatz bestimmten Produktion enthalten.

In der Güterabteilung 23 (Kokereierzeugnisse, Mineralöl-erzeugnisse, Spalt- und Brutstoffe) wird die Produktion in Beteiligungsraffinerien als Lohnarbeit gemeldet.

Veredlung, Reparaturen und Instandhaltungen sowie Installationen und Montagen sind als Schlußpositionen der jeweiligen Güterabteilungen aufgeführt und werden im allgemeinen nur wertmäßig dargestellt.

Ein Veredlungsvorgang liegt vor, wenn durch die Bearbeitung die Form des Erzeugnisses selbst erhalten bleibt. Es entsteht, anders als bei der Weiterverarbeitungsproduktion und bei der Lohnarbeit, kein neues Gut im Sinne des GP. Veredelt wird z. B. durch Färben, Imprägnieren, Appretieren, Bemalen, Vergolden, Ätzen, Lackieren, Prägen, Gravieren, Dekorieren (z. B. Glas, Porzellan) u. a.

Es wird zwischen

- Veredlung selbsthergestellter Erzeugnisse (Betriebsveredlung)
- Veredlung zugekaufter Erzeugnisse für eigene Rechnung (Eigenveredlung) und
- Veredlung fremder Erzeugnisse im Lohnauftrag (Lohnveredlung)

unterschieden.

Reparaturen und Instandhaltungen sind Arbeiten, bei denen das reparierte Erzeugnis nur in geringem Umfang neu erstellt wird.

Installationen und Montagen sind der Zusammenbau von einzelnen Erzeugnissen zu einem Produkt, für das es im GP keine eigene Meldenummer gibt.

Es wird zwischen Installationen und Montagen

- fremdhergestellter und
- selbsthergestellter

Erzeugnisse unterschieden.

Wegen der statistischen **Geheimhaltung** betrieblicher Einzelangaben werden Daten für solche Erzeugnisse, die entweder von weniger als drei Unternehmen produziert wurden oder an deren Herstellung ein Unternehmen überwiegend beteiligt war, nicht veröffentlicht. Dies kann dazu führen, daß z.B. innerhalb einer vierstelligen Güterklasse die Angaben für eine weitere neunstellige Position geheimzuhalten sind; diese fehlenden Daten sind aber in den Summen enthalten.

Geringfügige Abweichungen in den Summen sind auf Runden der Zahlen zurückzuführen; Differenzen gegenüber früheren Veröffentlichungen erklären sich durch zwischenzeitlich vorgenommene **Korrekturen**.

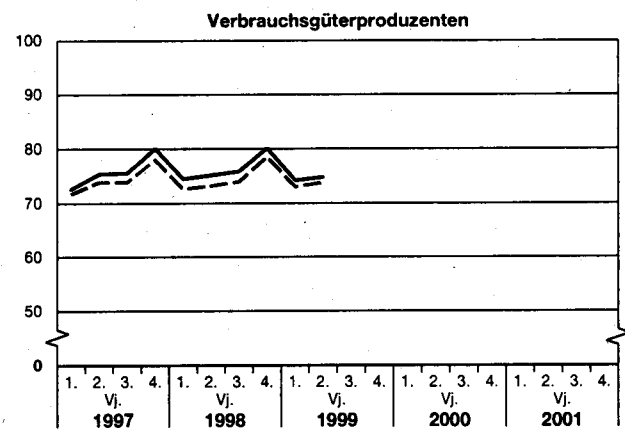

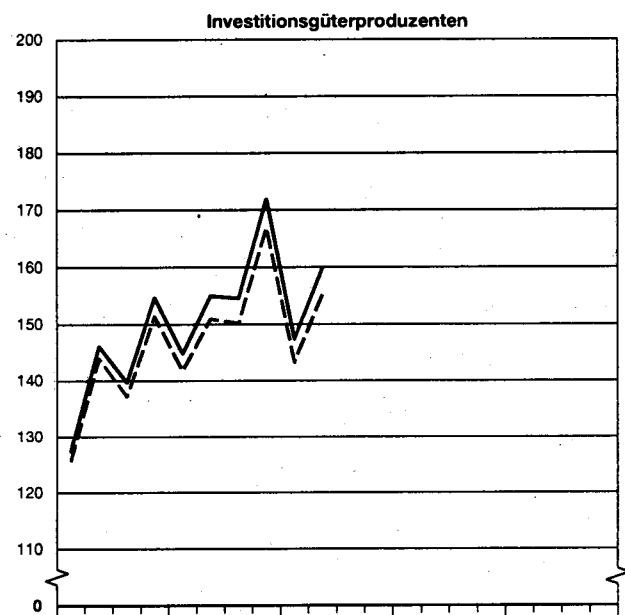
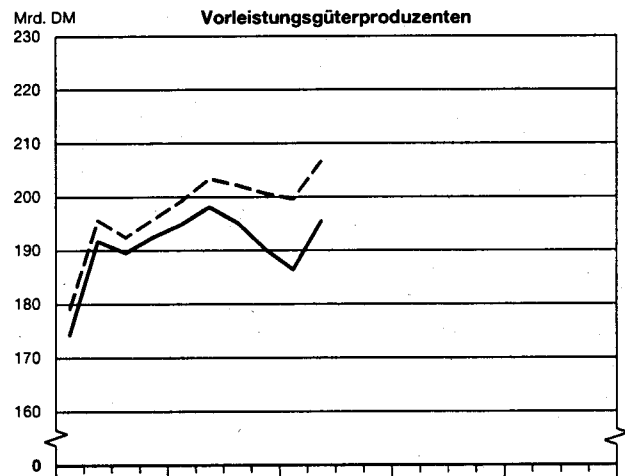
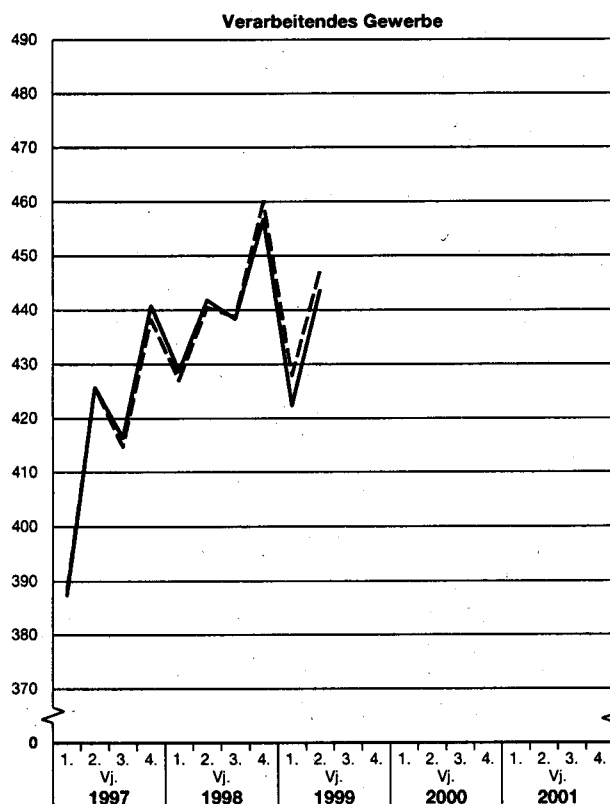

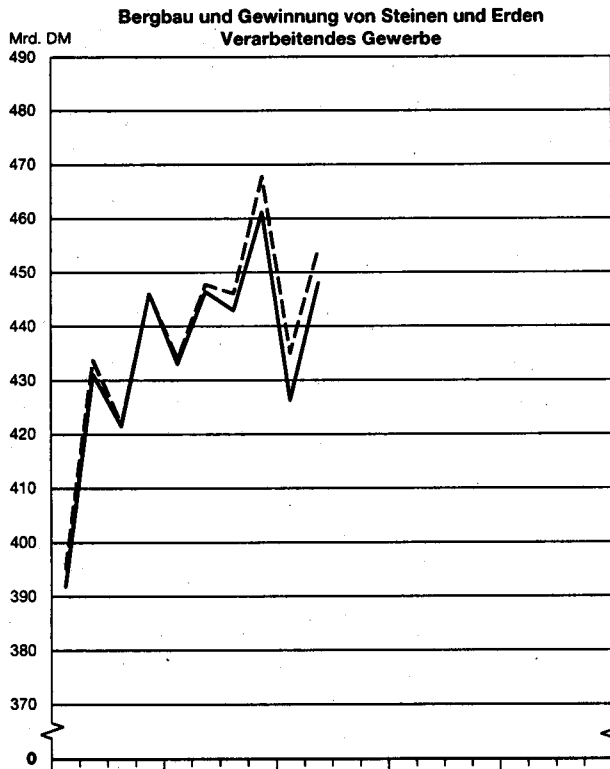
Die **Bezeichnungen für die Güterarten** (Spalte 2 in Tabelle 5) entsprechen den hierarchisch aufgebauten Bezeichnungen für die Gütergruppen, -klassen und -arten des Systematischen Güterverzeichnisses für Produktionsstatistiken, Ausgabe 1995. Für eine sachgerechte Interpretation der Produktionsangaben zu den Güterarten ist es daher erforderlich, die Bezeichnung für eine Güterart in seinem vollständigen Aufbau über alle Hierarchiestufen zu lesen.

2 Preise und Preisindizes für gewerbliche Produkte (Erzeugerpreise)

In Tabelle 3 werden Erzeugerpreisindizes auf Basis 1995 in einer an das Güterverzeichnis für Produktionsstatistiken angelehnten Gliederung dargestellt. Weitergehende Ergebnisse sowie methodische Erläuterungen enthält die monatliche Veröffentlichung der Fachserie 17 (Preise), Reihe 2: Preise und Preisindizes für gewerbliche Produkte (Erzeugerpreise).

Produktion (zum Absatz bestimmt) nach Abschnitten und Hauptgruppen (Endverwendungskategorien)
Deutschland

— in jeweiligen Preisen - - - in Preisen von 1995¹⁾



1) Produktionswerte in jeweiligen Preisen dividiert durch den entsprechenden Erzeugerpreisindex gewerblicher Produkte (Inlandsabsatz, 1995 = 100).

**1 Produktionswert *) nach Abschnitten und Hauptgruppen (Endverwendungskategorien)
Deutschland**

| Jahr Vierteljahr | Produktionswert insgesamt | | | Davon Erzeugnisse der Abschnitte | | | | | | Bil- dungs- wert |
|-------------------------|------------------------------|--------------------------------|--------|--|--------------------------------|----------------------|------------------------|--------------------------------|----------------------|------------------------|
| | | | | Bergbau und Gewinnung von Steinen und Erden | | | Verarbeitendes Gewerbe | | | |
| | Mill. DM | Verände- rung ¹⁾ | Anteil | Mill. DM | Verände- rung ¹⁾ | Anteil ²⁾ | Mill. DM | Verände- rung ¹⁾ | Anteil ²⁾ | |
| | | % | | | % | | | % | | |
| 1996 | 1 604 263 | - 0,3 | 100 | 20 429 | - 26,7 | 1,3 | 1 583 834 | + 0,1 | 99,7 | 98,7 |
| 1997 | 1 690 300 | + 5,4 | 100 | 20 055 | - 1,8 | 1,2 | 1 670 245 | + 5,5 | 99,8 | 98,8 |
| 1998 | 1 783 506 | + 5,5 | 100 | 17 820 | - 11,1 | 1,0 | 1 765 686 | + 5,7 | 99,0 | 98,0 |
| 1998 | | | | | | | | | | |
| 1. Vj | 433 024 | + 10,5 | 100 | 4 304 | - 3,0 | 1,0 | 428 720 | + 10,7 | 99,0 | |
| 2. Vj | 446 417 | + 3,6 | 100 | 4 617 | - 15,2 | 1,0 | 441 800 | + 3,8 | 99,0 | |
| 3. Vj | 442 874 | + 5,1 | 100 | 4 553 | - 9,4 | 1,0 | 438 321 | + 5,3 | 99,0 | |
| 4. Vj | 461 191 | + 3,4 | 100 | 4 346 | - 15,6 | 0,9 | 456 845 | + 3,6 | 99,1 | |
| 1999 | | | | | | | | | | |
| 1. Vj | 426 324 | - 1,5 | 100 | 4 060 | - 5,7 | 1,0 | 422 263 | - 1,5 | 99,0 | |
| 2. Vj | 448 014 | + 0,4 | 100 | 4 457 | - 3,5 | 1,0 | 443 557 | + 0,4 | 99,0 | |
| 3. Vj | | | | | | | | | | |
| 4. Vj | | | | | | | | | | |

| Jahr ----- Vierteljahr | Davon Erzeugnisse der Hauptgruppen (Endverwendungskategorien) | | | | | | | | | | | |
|------------------------------|---|--------------------------------|----------------------|------------------------------|--------------------------------|----------------------|---------------------------|--------------------------------|----------------------|----------------------------|--------------------------------|----------------------|
| | Vorleistungsgüterproduzenten | | | Investitionsgüterproduzenten | | | Gebrauchsgüterproduzenten | | | Verbrauchsgüterproduzenten | | |
| | Mill. DM | Verände- rung ¹⁾ | Anteil ²⁾ | Mill. DM | Verände- rung ¹⁾ | Anteil ²⁾ | Mill. DM | Verände- rung ¹⁾ | Anteil ²⁾ | Mill. DM | Verände- rung ¹⁾ | Anteil ²⁾ |
| | | % | | | % | | | % | | | % | |
| 1996 | 705 548 | - 3,6 | 44,0 | 532 600 | + 3,2 | 33,2 | 70 222 | - 0,8 | 4,4 | 295 893 | + 1,8 | 18,4 |
| 1997 | 748 033 | + 6,0 | 44,3 | 568 047 | + 6,7 | 33,6 | 70 641 | + 0,6 | 4,2 | 303 580 | + 2,6 | 17,9 |
| 1998 | 778 221 | + 4,0 | 43,6 | 626 320 | + 10,3 | 35,1 | 73 334 | + 3,8 | 4,2 | 305 629 | + 0,7 | 17,1 |
| 1998 | | | | | | | | | | | | |
| 1. Vj | 194 801 | + 11,8 | 45,0 | 144 781 | + 13,6 | 33,4 | 18 932 | + 8,1 | 4,4 | 74 509 | + 2,6 | 17,2 |
| 2. Vj | 198 070 | + 3,3 | 44,4 | 155 014 | + 6,0 | 34,7 | 18 136 | + 2,1 | 4,1 | 75 196 | - 0,3 | 16,8 |
| 3. Vj | 195 116 | + 2,9 | 44,1 | 154 613 | + 10,7 | 34,9 | 17 284 | + 4,0 | 3,9 | 75 861 | + 0,4 | 17,1 |
| 4. Vj | 190 234 | - 1,2 | 41,2 | 171 912 | + 11,1 | 37,3 | 18 982 | + 1,3 | 4,1 | 80 063 | + 0,1 | 17,4 |
| 1999 | | | | | | | | | | | | |
| 1. Vj | 186 444 | - 4,3 | 43,7 | 147 354 | + 1,8 | 34,6 | 18 297 | - 3,4 | 4,3 | 74 228 | - 0,4 | 17,4 |
| 2. Vj | 195 459 | - 1,3 | 43,6 | 159 882 | + 3,1 | 35,7 | 17 900 | - 1,3 | 4,0 | 74 774 | - 0,6 | 16,7 |
| 3. Vj | | | | | | | | | | | | |
| 4. Vj | | | | | | | | | | | | |

*) Zum Absatz bestimmt.

1) Veränderung gegenüber entsprechendem Vorjahreszeitraum.

2) Anteil am Produktionswert insgesamt.

**2 Produktionswert *) nach Abschnitten, Hauptgruppen
Deutsch**

| Lfd. Nr. | Zeitraum | Deutschland | Baden-Württemberg | Bayern | Berlin | Brandenburg | Bremen | Hamburg | Hessen | |
|----------|---|-------------|-------------------|--------|--------|-------------|--------|---------|--------|---------|
| | Abschnitt/Hauptgruppe | | | | | | | | | |
| | (Stichtag) | | | | | | | | | Mill. |
| | in % | | | | | | | | | |
| 1 | 1996 | 1 604 263 | . | . | . | 18 432 | . | . | | 111 858 |
| 2 | 1997 | 1 690 300 | . | . | . | 21 130 | . | . | | 114 359 |
| 3 | 1998 | 1 783 506 | . | . | . | 22 482 | . | . | | 117 559 |
| 4 | 2. Vj. 1999 | 448 014 | . | . | . | 5 808 | . | . | | 29 128 |
| 5 | Erzeugnisse der Abschnitte | | | | | | | | | |
| 5 | Bergbau und Gewinnung von Steinen und Erden | 4 457 | . | . | . | 299 | . | . | | 183 |
| 6 | Verarbeitendes Gewerbe | 443 557 | . | . | . | 5 509 | 7 039 | 8 590 | | 28 945 |
| 7 | Erzeugnisse der Hauptgruppen | | | | | | | | | |
| 7 | Vorleistungsgüterproduzenten | 195 459 | . | . | 2 424 | 3 189 | 1 191 | 3 407 | | 14 107 |
| 8 | Investitionsgüterproduzenten | 159 882 | . | . | 2 085 | 1 354 | . | 3 120 | | 8 456 |
| 9 | Gebrauchsgüterproduzenten | 17 900 | . | . | . | 184 | . | . | | 877 |
| 10 | Verbrauchsgüterproduzenten | 74 774 | . | . | 5 135 | 1 081 | 1 216 | 2 026 | | 5 688 |
| 11 | 1996 | 100 | . | . | . | 1,1 | . | . | | 7,0 |
| 12 | 1997 | 100 | . | . | . | 1,3 | . | . | | 6,8 |
| 13 | 1998 | 100 | . | . | . | 1,3 | . | . | | 6,6 |
| 14 | 2. Vj. 1999 | 100 | . | . | . | 1,3 | . | . | | 6,5 |
| 15 | Erzeugnisse der Abschnitte | | | | | | | | | |
| 15 | Bergbau und Gewinnung von Steinen und Erden | 100 | . | . | . | 6,7 | . | . | | 4,1 |
| 16 | Verarbeitendes Gewerbe | 100 | . | . | . | 1,2 | 1,6 | 1,9 | | 6,5 |
| 17 | Erzeugnisse der Hauptgruppen | | | | | | | | | |
| 17 | Vorleistungsgüterproduzenten | 100 | . | . | 1,2 | 1,6 | 0,6 | 1,7 | | 7,2 |
| 18 | Investitionsgüterproduzenten | 100 | . | . | 1,3 | 0,8 | . | 2,0 | | 5,3 |
| 19 | Gebrauchsgüterproduzenten | 100 | . | . | . | 1,0 | . | . | | 4,9 |
| 20 | Verbrauchsgüterproduzenten | 100 | . | . | 6,9 | 1,4 | 1,6 | 2,7 | | 7,6 |

*) Zum Absatz bestimmt.

**(Endverwendungskategorien) und Ländern
land**

| Mecklenburg- Vorpommern | Niedersachsen | Nordrhein- Westfalen | Rheinland-Pfalz | Saarland | Sachsen | Sachsen-Anhalt | Schleswig- Holstein | Thüringen | Lfd. Nr. |
|----------------------------|---------------|-------------------------|-----------------|----------|---------|----------------|------------------------|-----------|-------------|
|----------------------------|---------------|-------------------------|-----------------|----------|---------|----------------|------------------------|-----------|-------------|

DM

| | | | | | | | | | |
|--------|---------|---------|---|--------|--------|--------|--------|--------|---|
| 10 673 | 153 770 | 407 831 | . | 25 357 | 36 403 | 23 261 | 39 352 | 20 515 | 1 |
| 10 935 | 161 589 | 425 705 | . | 26 897 | 41 127 | 24 820 | 41 153 | 22 894 | 2 |
| 10 975 | 177 194 | 437 192 | . | 29 487 | 47 528 | 26 792 | 41 814 | 25 953 | 3 |
| 2 898 | 44 722 | 107 182 | . | 7 854 | 12 474 | 7 041 | 10 472 | 6 887 | 4 |

| | | | | | | | | | |
|-------|--------|---------|---|-------|--------|-------|--------|-------|---|
| 21 | 775 | 1 536 | . | 125 | 249 | 182 | 100 | 87 | 5 |
| 2 877 | 43 947 | 105 645 | . | 7 729 | 12 225 | 6 859 | 10 371 | 6 800 | 6 |

| | | | | | | | | | |
|-----|--------|--------|---|-------|-------|-------|-------|-------|---|
| 889 | 19 861 | 58 781 | . | 3 541 | 5 093 | 3 913 | 4 069 | 3 173 | 7 |
|-----|--------|--------|---|-------|-------|-------|-------|-------|---|

| | | | | | | | | | |
|-----|--------|--------|---|-------|-------|-------|-------|-------|---|
| 885 | 15 473 | 28 190 | . | 3 539 | 4 853 | 1 169 | 3 391 | 2 128 | 8 |
|-----|--------|--------|---|-------|-------|-------|-------|-------|---|

| | | | | | | | | | |
|----|-------|-------|---|-----|-----|-----|-----|-----|---|
| 65 | 1 250 | 4 825 | . | 215 | 344 | 180 | 284 | 369 | 9 |
|----|-------|-------|---|-----|-----|-----|-----|-----|---|

| | | | | | | | | | |
|-------|-------|--------|---|-----|-------|-------|-------|-------|----|
| 1 058 | 8 138 | 15 386 | . | 559 | 2 186 | 1 779 | 2 728 | 1 216 | 10 |
|-------|-------|--------|---|-----|-------|-------|-------|-------|----|

zent

| | | | | | | | | | |
|-----|------|------|---|-----|-----|-----|-----|-----|----|
| 0,7 | 9,6 | 25,4 | . | 1,6 | 2,3 | 1,5 | 2,5 | 1,3 | 11 |
| 0,6 | 9,6 | 25,2 | . | 1,6 | 2,4 | 1,5 | 2,4 | 1,4 | 12 |
| 0,6 | 9,9 | 24,5 | . | 1,7 | 2,7 | 1,5 | 2,3 | 1,5 | 13 |
| 0,6 | 10,0 | 23,9 | . | 1,8 | 2,8 | 1,6 | 2,3 | 1,5 | 14 |

| | | | | | | | | | |
|-----|------|------|---|-----|-----|-----|-----|-----|----|
| 0,5 | 17,4 | 34,5 | . | 2,8 | 5,6 | 4,1 | 2,2 | 2,0 | 15 |
|-----|------|------|---|-----|-----|-----|-----|-----|----|

| | | | | | | | | | |
|-----|-----|------|---|-----|-----|-----|-----|-----|----|
| 0,6 | 9,9 | 23,8 | . | 1,7 | 2,8 | 1,5 | 2,3 | 1,5 | 16 |
|-----|-----|------|---|-----|-----|-----|-----|-----|----|

| | | | | | | | | | |
|-----|------|------|---|-----|-----|-----|-----|-----|----|
| 0,5 | 10,2 | 30,1 | . | 1,8 | 2,6 | 2,0 | 2,1 | 1,6 | 17 |
|-----|------|------|---|-----|-----|-----|-----|-----|----|

| | | | | | | | | | |
|-----|-----|------|---|-----|-----|-----|-----|-----|----|
| 0,6 | 9,7 | 17,6 | . | 2,2 | 3,0 | 0,7 | 2,1 | 1,3 | 18 |
|-----|-----|------|---|-----|-----|-----|-----|-----|----|

| | | | | | | | | | |
|-----|-----|------|---|-----|-----|-----|-----|-----|----|
| 0,4 | 7,0 | 27,0 | . | 1,2 | 1,9 | 1,0 | 1,6 | 2,1 | 19 |
|-----|-----|------|---|-----|-----|-----|-----|-----|----|

| | | | | | | | | | |
|-----|------|------|---|-----|-----|-----|-----|-----|----|
| 1,4 | 10,9 | 20,6 | . | 0,7 | 2,9 | 2,4 | 3,6 | 1,6 | 20 |
|-----|------|------|---|-----|-----|-----|-----|-----|----|

**3 Index der Erzeugerpreise gewerblicher Produkte *) (Inlandsabsatz) nach
Hauptgruppen (Endverwendungskategorien) und Güterabteilungen
Deutschland
1995 = 100**

| Nr. der Klassifikation 1) | Hauptgruppe Güterabteilung | 1997 | 1998 | 1. Vj 1999 | 2. Vj 1999 | 3. Vj 1999 | 4. Vj 1999 |
|---------------------------------|---|-------|-------|---------------|---------------|---------------|---------------|
| | Erzeugnisse der | | | | | | |
| | Vorleistungsgüterproduzenten | 98,1 | 96,6 | 93,4 | 94,6 | | |
| | Investitionsgüterproduzenten | 101,8 | 102,7 | 102,9 | 103,0 | | |
| | Gebrauchsgüterproduzenten | 101,4 | 101,7 | 102,0 | 102,2 | | |
| | Verbrauchsgüterproduzenten | 102,1 | 102,5 | 101,6 | 101,4 | | |
| 10 | Kohle und Torf | . | . | . | . | | |
| 11 | Erdöl und Erdgas; Dienstleistungen bei der Gewinnung von Erdöl und Erdgas | 125,6 | 118,5 | 101,8 | 113,7 | | |
| 12 | Uran- und Thoriumerze | - | - | - | - | | |
| 13 | Erze | - | - | - | - | | |
| 14 | Steine und Erden, sonstige Bergbauerzeugnisse | 99,4 | 97,7 | 97,0 | 97,4 | | |
| 15 | Erzeugnisse des Ernährungsgewerbes | 103,0 | 102,6 | 100,2 | 99,8 | | |
| 16 | Tabakerzeugnisse | 103,4 | 104,6 | 105,8 | 105,6 | | |
| 17 | Textilien | 100,2 | 100,2 | 99,3 | 99,2 | | |
| 18 | Bekleidung | 100,7 | 101,5 | 101,7 | 101,7 | | |
| 19 | Leder und Lederwaren | 102,4 | 102,7 | 102,7 | 102,4 | | |
| 20 | Holz und Holzwaren, Kork und Korkwaren, Flecht- und Korbmacherwaren (ohne Möbel) | 97,8 | 98,8 | 98,2 | 97,6 | | |
| 21 | Papier | 92,1 | 93,5 | 92,0 | 91,5 | | |
| 22 | Verlags- und Druckerzeugnisse, bespielte Ton-, Bild- und Datenträger | 102,1 | 102,2 | 101,9 | 101,9 | | |
| 23 | Kokereierzeugnisse, Mineralölerzeugnisse, Spalt- und Bruststoffe | 110,4 | 100,3 | 95,8 | 106,4 | | |
| 24 | Chemische Erzeugnisse | 97,6 | 97,0 | 94,8 | 94,8 | | |
| 25 | Gummi- und Kunststoffwaren | 98,7 | 98,5 | 97,7 | 97,6 | | |
| 26 | Glas, Keramik, bearbeitete Steine und Erden | 98,9 | 98,2 | 97,9 | 97,9 | | |
| 27 | Eisen- und Stahlerzeugnisse; NE-Metalle und -erzeug- nisse | 96,6 | 98,0 | 91,8 | 92,0 | | |
| 28 | Metallzeugnisse | 101,1 | 101,8 | 101,8 | 101,9 | | |
| 29 | Maschinen | 102,6 | 103,3 | 103,8 | 104,1 | | |
| 30 | Büromaschinen, Datenverarbeitungsgeräte und -ein- richtungen | 92,5 | 87,8 | 83,9 | 82,8 | | |
| 31 | Geräte der Elektrizitätserzeugung und -verteilung u.ä. | 99,7 | 99,7 | 99,2 | 99,5 | | |
| 32 | Nachrichtentechnik, Rundfunk- und Fernsehgeräte sowie elektronische Bauelemente | 98,5 | 97,7 | 95,6 | 94,7 | | |
| 33 | Medizin-, meß-, steuerungs-, regelungstechnische und optische Erzeugnisse; Uhren | 103,0 | 103,8 | 104,3 | 104,5 | | |
| 34 | Kraftwagen und Kraftwagenteile | 101,6 | 102,6 | 103,0 | 103,1 | | |
| 35 | Sonstige Fahrzeuge | 100,5 | 100,9 | 101,2 | 101,3 | | |
| 36 | Möbel, Schmuck, Musikinstrumente, Sportgeräte, Spielwaren und sonstige Erzeugnisse | 102,7 | 104,0 | 105,0 | 105,3 | | |
| 37 | Sekundärrohstoffe | - | - | - | - | | |
| 40 | Energie | 97,7 | 95,9 | 90,4 | 91,8 | | |
| 41 | Erzeugnisse und Dienstleistungen der Wasserversor- gung | 109,5 | 112,4 | 113,7 | 113,7 | | |
| 45 | Fertigteilbau | - | - | - | - | | |

*) Erzeugerpreise siehe Fachserie 17, Reihe 2.

1) In Anlehnung an das Systematische Güterverzeichnis für Produktions-
statistiken, Ausgabe 1995.

**Wert der zum Absatz bestimmten Produktion
nach Güterklassen und Güterabteilungen**

Deutschland

4 Wert der zum Absatz bestimmten Produktion nach Güterklassen und Güterabteilungen
Deutschland

| Güter- klasse abteilung | Bezeichnung | 2. VJ 1998 | 1. VJ 1999 | 2. VJ 1999 | 2. VJ 1999 Anzahl |
|-------------------------------|---|---------------|---------------|---------------|----------------------|
| | | 1000 DM | | | Unternehmen |
| 1 | 2 | 3 | 4 | 5 | 6 |
| 10 | Kohle und Torf | 2 029 774 | 1 924 919 | 1 925 179 | 34 |
| 1010 | Steinkohle und Steinkohlenbriketts | 623 527 | 670 798 | 599 290 | . |
| 1020 | Braunkohle und Braunkohlenbriketts | 1 234 945 | 1 115 486 | 1 155 850 | . |
| 1030 | Torf | 132 778 | 115 847 | 136 904 | 32 |
| 1099 | Veredlung von Erzeugnissen dieser Güterabteilung | 38 524 | 22 787 | 33 136 | 3 |
| 11 | Erdöl und Erdgas; Dienstleistungen bei der Gewinnung von Erdöl und Erdgas | 691 146 | 735 962 | 518 469 | 8 |
| 1110 | Erdöl und Erdgas | . | . | . | 2 |
| 1120 | Dienstleistungen bei der Gewinnung von Erdöl und Erdgas | . | . | . | 6 |
| 12 | Uran- und Thoriumerze | - | - | - | - |
| 13 | Erze | . | . | . | 1 |
| 1310 | Eisenerze | - | - | - | - |
| 1320 | NE-Metallerze (ohne Uran- und Thoriumerze) | - | - | - | - |
| 1399 | Veredlung von Erzeugnissen dieser Güterabteilung | . | . | . | 1 |
| 14 | Steine und Erden, sonstige Bergbauerzeugnisse | 1 896 149 | 1 399 137 | 2 013 446 | 969 |
| 1411 | Naturwerksteine | 19 194 | 12 190 | 20 382 | 41 |
| 1412 | Kalk-, Dolomit-, Gipsstein, Anhydrit, Kreide und Dolomit | 150 507 | 123 771 | 144 573 | 82 |
| 1413 | Tonschiefer | . | 1 019 | 1 599 | 3 |
| 1421 | Kies und Sand; gebrochene Natursteine | 1 363 257 | 782 899 | 1 461 902 | 839 |
| 1422 | Ton und Kaolin | 99 266 | 92 496 | 96 874 | 34 |
| 1430 | Chemische und Düngemittelminerale | . | 100 064 | 97 774 | 16 |
| 1440 | Salz und Natriumchlorid; Meerwasser | 111 908 | 237 759 | 139 897 | 9 |
| 1450 | Steine und Erden, a.n.g.; sonstige Bergbauerzeugnisse | 54 030 | 43 431 | 44 792 | 18 |
| 1499 | Veredlung von Erzeugnissen dieser Güterabteilung | 2 350 | 5 507 | 5 653 | 6 |
| 15 | Erzeugnisse des Ernährungsgewerbes | 46 341 609 | 43 910 440 | 45 260 852 | 5 503 |
| 1511 | Fleisch (ohne Geflügel) | 2 884 912 | 2 757 918 | 2 853 204 | 586 |
| 1512 | Geflügel | 554 776 | 616 022 | 609 405 | 93 |
| 1513 | Verarbeitetes Fleisch | 4 617 199 | 4 292 525 | 4 467 116 | 1 125 |
| 1520 | Fischerzeugnisse u.a. Meeresfrüchte | 615 143 | 718 940 | 622 551 | 126 |
| 1531 | Kartoffeln und Kartoffelerzeugnisse | 363 798 | 391 392 | 371 689 | 66 |
| 1532 | Frucht- und Gemüsesäfte | 793 205 | 769 616 | 821 209 | 143 |
| 1533 | Verarbeitetes Obst und Gemüse | 1 055 569 | 1 021 829 | 1 090 427 | 209 |
| 1541 | Öle und Fette, roh; Nebenprodukte | 679 177 | 621 887 | 541 140 | 33 |
| 1542 | Öle und Fette, raffiniert; Nebenprodukte | 621 823 | 586 685 | 582 661 | 28 |
| 1543 | Margarine u.ä. Nahrungsfette | 530 734 | 465 467 | 443 180 | 13 |
| 1551 | Milch und Milcherzeugnisse (ohne Speiseeis) | 7 843 894 | 7 418 603 | 7 565 220 | 212 |
| 1552 | Speiseeis | 577 712 | 511 104 | 561 409 | 37 |
| 1561 | Mahl- und Schälmlühlenerzeugnisse | 965 478 | 954 515 | 941 408 | 128 |
| 1562 | Stärke und Stärkeerzeugnisse | 393 571 | 399 265 | 385 332 | 28 |
| 1571 | Futtermittel für Nutztiere | 1 221 983 | 1 153 835 | 1 134 531 | 158 |
| 1572 | Futtermittel für sonstige Tiere | 599 370 | 694 311 | 640 577 | 70 |
| 1581 | Backwaren (ohne Dauerbackwaren) | 3 699 175 | 3 808 628 | 3 818 943 | 2 294 |
| 1582 | Dauerbackwaren | 1 342 223 | 1 283 734 | 1 328 961 | 335 |
| 1583 | Zucker | 510 085 | 314 505 | 533 751 | 13 |
| 1584 | Süßwaren (ohne Dauerbackwaren) | 2 331 091 | 2 804 237 | 2 337 851 | 213 |
| 1585 | Teigwaren | 247 866 | 229 059 | 216 481 | 64 |
| 1586 | Kaffee und Tee, Kaffee-Ersatz | 2 055 868 | 1 656 622 | 1 594 813 | 51 |
| 1587 | Würzen und Soßen | 1 037 329 | 979 031 | 1 081 406 | 131 |
| 1588 | Homogenisierte Lebensmittelzubereitungen und diätetische Lebensmittel | 488 653 | 517 451 | 458 959 | 36 |
| 1589 | Sonstige Nahrungsmittel (ohne Getränke) | 1 688 286 | 1 774 033 | 1 740 341 | 285 |
| 1591 | Spirituosen | 565 416 | 512 962 | 505 233 | 102 |
| 1592 | Ethylalkohol | 27 304 | 51 494 | 38 643 | 17 |
| 1593 | Wein; Weintrub, Weinstein | 408 891 | 371 862 | 401 793 | 38 |
| 1594 | Andere gegorene Getränke | 59 261 | 32 845 | 53 176 | 51 |
| 1595 | Wermutwein und andere aromatisierte Weine | . | . | . | 6 |
| 1596 | Bier | 3 887 664 | 3 073 668 | 3 818 445 | 408 |
| 1597 | Malz | 245 896 | 229 469 | 235 675 | 39 |
| 1598 | Mineralwasser, Erfrischungsgetränke u.a. nicht alkoholhaltige Getränke | 3 358 396 | 2 849 909 | 3 400 985 | 482 |
| 1599 | Veredlung von Erzeugnissen dieser Güterabteilung | . | . | . | 23 |

4 Wert der zum Absatz bestimmten Produktion nach Güterklassen und Güterabteilungen
Deutschland

| Güter- klasse abteilung | Bezeichnung | 2. VJ 1998 | 1. VJ 1999 | 2. VJ 1999 | 2. VJ 1999 Anzahl |
|-------------------------------|--|---------------|---------------|---------------|----------------------|
| | | 1000 DM | | | Unternehmen |
| 1 | 2 | 3 | 4 | 5 | 6 |
| 16 | Tabakerzeugnisse (einschließlich Veredlung) | 1 864 575 | 2 106 831 | 2 298 967 | 21 |
| 1600 | Tabakerzeugnisse | . | . | . | 20 |
| 1699 | Veredlung von Erzeugnissen dieser Güterabteilung | . | . | . | 1 |
| 17 | Textilien | 6 954 542 | 6 576 220 | 6 420 558 | 1 329 |
| 1710 | Textile Spinnstoffe und Garne | 881 437 | 747 416 | 693 547 | 111 |
| 1720 | Gewebe | 1 704 218 | 1 515 853 | 1 461 139 | 204 |
| 1730 | Textilveredlung | 727 584 | 685 565 | 675 617 | 178 |
| 1740 | Konfektionierte Textilwaren (ohne Bekleidung) | 846 842 | 850 755 | 870 663 | 415 |
| 1751 | Teppiche und Fußbodenbeläge | 561 973 | 583 838 | 521 834 | 61 |
| 1752 | Seilerwaren | 47 464 | 40 401 | 44 424 | 34 |
| 1753 | Vliesstoffe, auch getränkt, bestrichen, überzogen oder mit Lagen versehen | 471 188 | 453 586 | 458 577 | 54 |
| 1754 | Textilerzeugnisse, a.n.g. | 943 247 | 931 408 | 949 797 | 256 |
| 1760 | Gewirke und Gestricke | 362 165 | 352 789 | 344 057 | 85 |
| 1771 | Strumpfwaren | 229 570 | 237 895 | 243 859 | 44 |
| 1772 | Pullover, Strickjacken, Westen u.ä. Waren (einschl. Unterziehpullis), gewirkt oder gestrickt | 178 855 | 176 711 | 157 045 | 138 |
| 18 | Bekleidung | 1 745 890 | 2 155 151 | 1 575 663 | 672 |
| 1810 | Lederbekleidung | 15 582 | 15 738 | 11 766 | 19 |
| 1821 | Arbeits- und Berufsbekleidung | 54 662 | 60 327 | 64 058 | 53 |
| 1822 | Oberbekleidung (ohne Arbeits- und Berufsbekleidung) | 916 220 | 1 252 940 | 823 003 | 333 |
| 1823 | Wäsche | 522 690 | 612 167 | 475 170 | 262 |
| 1824 | Bekleidung und Bekleidungszubehör, a.n.g. | 216 071 | 196 588 | 182 229 | 181 |
| 1830 | Pelze und Pelzwaren | 10 104 | 7 971 | 9 927 | 17 |
| 1899 | Veredlung von Erzeugnissen dieser Güterabteilung | 10 561 | 9 419 | 9 510 | 19 |
| 19 | Leder und Lederwaren | 977 516 | 1 050 286 | 980 406 | 296 |
| 1910 | Leder | 217 803 | 212 645 | 219 477 | 26 |
| 1920 | Lederwaren (ohne Schuhe) | 193 788 | 205 170 | 193 639 | 118 |
| 1930 | Schuhe | 548 357 | 615 171 | 545 759 | 151 |
| 1999 | Veredlung von Erzeugnissen dieser Güterabteilung | 17 568 | 17 299 | 21 530 | 7 |
| 20 | Holz und Holzwaren, Kork und Korkwaren, Flecht- und Korbmacherwaren (ohne Möbel) | 7 190 397 | 6 677 194 | 7 275 997 | 2 187 |
| 2010 | Holz, gesägt, auch gehobelt oder imprägniert | 1 726 807 | 1 439 523 | 1 746 241 | 865 |
| 2020 | Sperrholz, Span- u.ä. Platten, Faserplatten; Furnierblätter; verdichtetes Holz | 1 656 779 | 1 658 766 | 1 600 758 | 122 |
| 2030 | Bautischler- und Zimmermannsarbeiten, aus Holz | 2 835 402 | 2 577 967 | 2 953 990 | 992 |
| 2040 | Verpackungsmittel, Lagerbehälter und Ladungsträger, aus Holz | 273 464 | 247 464 | 267 268 | 186 |
| 2051 | Andere Holzwaren | 573 998 | 578 835 | 551 966 | 264 |
| 2052 | Kork-, Flecht- und Korbmacherwaren | 10 837 | 9 643 | 7 943 | 14 |
| 2099 | Veredlung von Erzeugnissen dieser Güterabteilung | 113 111 | 164 997 | 147 831 | 56 |
| 21 | Papier | 11 614 137 | 11 307 584 | 11 162 972 | 1 009 |
| 2111 | Holzstoff und Zellstoff | 115 458 | 101 449 | 108 786 | 10 |
| 2112 | Papier, Karton und Pappe | 5 676 550 | 5 420 476 | 5 415 368 | 221 |
| 2121 | Wellpapier und -pappe; Verpackungsmittel aus Papier, Karton und Pappe | 3 188 326 | 3 217 075 | 3 144 004 | 471 |
| 2122 | Haushalts-, Hygiene- und Toilettenartikel aus Papier, Pappe und Zellstoff | 1 102 737 | 1 126 594 | 1 100 626 | 49 |
| 2123 | Schreibwaren und Bürobedarf aus Papier, Karton oder Pappe | 318 002 | 310 746 | 281 244 | 85 |
| 2124 | Tapeten | 228 026 | 204 761 | 188 676 | 20 |
| 2125 | Andere Waren aus Papier, Karton und Pappe | 943 827 | 889 292 | 889 105 | 281 |
| 2199 | Veredlung von Erzeugnissen dieser Güterabteilung | 41 211 | 37 190 | 35 162 | 13 |

4 Wert der zum Absatz bestimmten Produktion nach Güterklassen und Güterabteilungen
Deutschland

| Güter- klasse abteilung | Bezeichnung | 2. VJ 1998 | 1. VJ 1999 | 2. VJ 1999 | 2. VJ 1999 Anzahl |
|-------------------------------|--|---------------|---------------|---------------|----------------------|
| | | 1000 DM | | | Unternehmen |
| 1 | 2 | 3 | 4 | 5 | 6 |
| 22 | Verlags- und Druckerzeugnisse, bespielte Ton-, Bild- und Datenträger | 18 196 648 | 18 598 620 | 18 887 204 | 2 859 |
| 2211 | Buch- und Musikverlagserzeugnisse | 2 130 812 | 2 147 566 | 2 005 117 | 370 |
| 2212 | Zeitung u.a. periodische Druckschriften, mindestens viermal wöchentlich erscheinend | 4 463 518 | 4 618 102 | 4 649 596 | 261 |
| 2213 | Zeitung u.a. periodische Druckschriften, weniger als viermal wöchentlich erscheinend | 3 273 289 | 3 252 150 | 3 391 318 | 566 |
| 2214 | Bespielte Tonträger | 68 826 | 105 390 | 100 375 | 32 |
| 2215 | Sonstige Verlagserzeugnisse | 88 896 | 85 539 | 94 876 | 92 |
| 2221 | Druck von Zeitungen u.a. periodischen Druckschriften, mindestens viermal wöchentlich erscheinend (z.B. Tageszeitungen) | 613 606 | 584 237 | 605 989 | 108 |
| 2222 | Drucke, a.n.g. | 6 511 376 | 6 642 994 | 6 856 901 | 1 738 |
| 2223 | Druckweiterverarbeitung von Druckerzeugnissen | 306 020 | 352 026 | 368 683 | 240 |
| 2224 | Satzherstellung und Reproduktion | 391 790 | 372 248 | 396 145 | 423 |
| 2225 | Sonstige Dienstleistungen des Druckgewerbes | 95 992 | 101 289 | 111 995 | 114 |
| 2231 | Vervielfältigung von bespielten Tonträgern | 188 703 | 209 375 | 185 744 | 16 |
| 2232 | Vervielfältigung von bespielten Bildträgern | 21 041 | 54 080 | 53 788 | 17 |
| 2233 | Vervielfältigung von bespielten Datenträgern | 42 781 | 73 614 | 66 678 | 14 |
| 23 | Kokereierzeugnisse, Mineralölerzeugnisse, Spalt- und Brutstoffe | 5 278 535 | 4 480 076 | 4 881 707 | 78 |
| 2310 | Kokereierzeugnisse | 582 348 | 471 312 | 477 831 | . |
| 2320 | Mineralölerzeugnisse | . | 3 888 083 | 4 278 016 | 75 |
| 2330 | Spalt- und Brutstoffe | . | . | . | 2 |
| 2399 | Veredlung von Erzeugnissen dieser Güterabteilung | - | . | . | 1 |
| 24 | Chemische Erzeugnisse | 44 949 575 | 43 346 950 | 44 239 728 | 1 580 |
| 2411 | Industriegase | 445 396 | 406 507 | 438 957 | 32 |
| 2412 | Farbstoffe und Pigmente | 1 835 788 | 1 575 848 | 1 793 408 | 82 |
| 2413 | Sonstige anorganische Grundstoffe und Chemikalien | 1 948 372 | 1 802 674 | 1 905 611 | 161 |
| 2414 | Sonstige organische Grundstoffe und Chemikalien | 6 934 328 | 6 237 382 | 6 241 473 | 158 |
| 2415 | Düngemittel und Stickstoffverbindungen | 799 898 | 785 168 | 780 747 | 46 |
| 2416 | Kunststoffe, in Primärformen | 7 832 245 | 7 093 313 | 7 450 320 | 202 |
| 2417 | Synthetischer Kautschuk, in Primärformen | 283 151 | 316 114 | 306 826 | 19 |
| 2420 | Schädlingsbekämpfungs- und Pflanzenschutzmittel | 1 005 996 | 1 305 960 | 995 309 | 58 |
| 2430 | Anstrichmittel, Druckfarben und Kitte | 3 751 141 | 3 525 269 | 3 825 498 | 355 |
| 2441 | Pharmazeutische Grundstoffe | 1 021 478 | 1 039 506 | 1 213 186 | 67 |
| 2442 | Pharmazeutische Spezialitäten und sonstige pharmazeutische Erzeugnisse | 7 549 146 | 8 029 220 | 7 748 336 | 293 |
| 2451 | Seifen, Wasch-, Reinigungs- und Poliermittel | 1 898 355 | 2 004 044 | 1 968 133 | 251 |
| 2452 | Duftstoffe und Körperpflegemittel | 1 933 548 | 1 896 702 | 1 950 132 | 170 |
| 2461 | Pyrotechnische Erzeugnisse | 149 727 | 229 914 | 231 109 | 17 |
| 2462 | Klebstoffe und Gelatine | 585 024 | 589 051 | 629 686 | 95 |
| 2463 | Etherische Öle | . | . | . | 42 |
| 2464 | Fotochemische Erzeugnisse | 702 219 | 755 124 | 711 368 | 16 |
| 2465 | Unbespielte Ton-, Bild- und Datenträger | . | . | . | 6 |
| 2466 | Chemische Erzeugnisse, a.n.g. | 3 568 299 | 3 396 299 | 3 685 488 | 343 |
| 2470 | Chemiefasern | 1 584 899 | 1 331 643 | 1 325 005 | 43 |
| 2499 | Veredlung von Erzeugnissen dieser Güterabteilung | 505 353 | 422 902 | 440 086 | 50 |
| 25 | Gummi- und Kunststoffwaren | 20 593 694 | 19 748 392 | 20 516 939 | 3 446 |
| 2511 | Bereifungen, neu, aus Kautschuk | 1 427 135 | 1 621 277 | 1 500 358 | 13 |
| 2512 | Bereifungen, runderneuert | 69 868 | 74 824 | 79 127 | 21 |
| 2513 | Andere Gummiwaren (ohne Bereifungen) | 2 621 537 | 2 723 728 | 2 650 631 | 305 |
| 2521 | Platten, Rohre, Folien, Schläuche und Profile, aus Kunststoffen | 5 680 717 | 5 027 501 | 5 348 414 | 657 |
| 2522 | Verpackungsmittel aus Kunststoffen | 2 151 463 | 2 067 690 | 2 054 820 | 585 |
| 2523 | Baubedarfsartikel aus Kunststoffen | 2 511 578 | 2 030 060 | 2 541 467 | 861 |
| 2524 | Andere Kunststoffwaren | 5 747 481 | 5 855 932 | 5 971 590 | 1 524 |
| 2599 | Veredlung von Erzeugnissen dieser Güterabteilung | 383 916 | 347 381 | 370 532 | 183 |

4 Wert der zum Absatz bestimmten Produktion nach Güterklassen und Güterabteilungen
Deutschland

| Güter- klasse abteilung | Bezeichnung | 2. VJ 1998 | 1. VJ 1999 | 2. VJ 1999 | 2. VJ 1999 Anzahl |
|-------------------------------|---|---------------|---------------|---------------|----------------------|
| | | 1000 DM | | | Unternehmen |
| 1 | 2 | 3 | 4 | 5 | 6 |
| 26 | Glas, Keramik, bearbeitete Steine und Erden | 15 793 841 | 12 253 032 | 15 786 487 | 2 579 |
| 2611 | Flachglas (ohne veredeltes und bearbeitetes Flachglas) | 290 772 | 307 726 | 329 795 | 26 |
| 2612 | Veredeltes und bearbeitetes Flachglas | 1 190 300 | 1 152 461 | 1 216 858 | 208 |
| 2613 | Hohlglas | 1 048 727 | 995 273 | 1 044 271 | 79 |
| 2614 | Glasfasern | 325 734 | 323 705 | 315 210 | 30 |
| 2615 | Sonstiges Glas (einschl. technischer Glaswaren) | 586 676 | 556 763 | 549 124 | 101 |
| 2621 | Haushaltswaren und Ziergegenstände, aus Keramik | 344 032 | 344 714 | 324 128 | 71 |
| 2622 | Keramische Installationsgegenstände zu sanitären Zwecken | 124 937 | 123 949 | 123 728 | 9 |
| 2623 | Elektrische Isolatoren und Isolierteile, aus keramischen Stoffen | 107 226 | 100 354 | 103 195 | 17 |
| 2624 | Andere keramische Waren für technische Zwecke | 179 360 | 173 555 | 171 962 | 30 |
| 2625 | Andere keramische Waren, a.n.g. | 131 390 | 126 567 | 115 415 | 43 |
| 2626 | Feuerfeste keramische Werkstoffe | 541 257 | 481 914 | 474 352 | 75 |
| 2630 | Keramische Wand-, Bodenfliesen und -platten | 299 524 | 290 410 | 289 302 | 36 |
| 2640 | Ziegel und andere Baukeramik | 852 933 | 580 817 | 863 274 | 169 |
| 2651 | Zement | 1 269 081 | 804 010 | 1 320 720 | 39 |
| 2652 | Kalk | 213 376 | 175 636 | 211 781 | 37 |
| 2653 | Gips, aus gebranntem Gips oder aus Calciumsulfat | 146 461 | 128 335 | 141 639 | 21 |
| 2661 | Betonzeugnisse, vorgefertigte Bauelemente und Gebäude aus Zement, Beton oder Kunststein | 3 115 417 | 1 965 344 | 3 167 354 | 763 |
| 2662 | Gipszeugnisse für den Bau | 197 810 | 202 148 | 199 820 | 16 |
| 2663 | Frischbeton (Transportbeton) | 1 707 848 | 1 069 420 | 1 731 590 | 539 |
| 2664 | Mörtel | 795 308 | 509 529 | 743 020 | 222 |
| 2665 | Faserzementwaren | 159 564 | 133 625 | 130 318 | 33 |
| 2666 | Andere Beton-, Zement- und Gipswaren | 224 635 | 177 376 | 263 478 | 73 |
| 2670 | Natursteinerzeugnisse, a.n.g. | 308 305 | 199 286 | 274 892 | 188 |
| 2681 | Mühl-, Mahl-, Poliersteine und Schleifkörper | 405 395 | 396 161 | 392 527 | 64 |
| 2682 | Mineralerzeugnisse, a.n.g. | 1 068 127 | 783 002 | 1 115 899 | 163 |
| 2699 | Veredlung von Erzeugnissen dieser Güterabteilung | 159 645 | 150 953 | 172 835 | 60 |
| 27 | Eisen- und Stahlerzeugnisse; NE-Metalle und -erzeugnisse | 25 168 525 | 21 745 954 | 22 271 293 | 1 228 |
| 2710 | Roheisen und Stahl (EGKS), Ferrolegierungen (EGKS) | 9 195 851 | 6 930 170 | 7 413 496 | 85 |
| 2721 | Rohre, Rohrform-, Rohrverschluß- und Rohrverbindungsstücke, aus Gußeisen | 190 363 | 166 063 | 161 144 | 16 |
| 2722 | Stahlrohre, Rohrform-, Rohrverschluß- und Rohrverbindungsstücke, aus Eisen oder Stahl | 2 098 994 | 1 624 212 | 1 583 276 | 220 |
| 2731 | Blankstahl | 359 518 | 320 919 | 309 445 | 40 |
| 2732 | Kaltband mit einer Breite von weniger als 500 mm | 1 209 117 | 1 166 251 | 1 109 829 | 53 |
| 2733 | Kaltprofile | 206 647 | 194 251 | 208 988 | 37 |
| 2734 | Draht | 465 218 | 432 679 | 414 777 | 75 |
| 2735 | Ferrolegierungen (nicht EGKS) u.a. Eisen- und Stahlerzeugnisse, a.n.g. | 346 369 | 318 060 | 325 220 | 44 |
| 2741 | Edelmetalle und Halbzeug daraus | 917 878 | 1 191 540 | 1 248 180 | 27 |
| 2742 | Aluminium und Halbzeug daraus | 3 531 204 | 3 289 806 | 3 342 200 | 136 |
| 2743 | Blei, Zink und Zinn und Halbzeug daraus | 518 389 | 455 580 | 535 066 | 66 |
| 2744 | Kupfer und Halbzeug daraus | 2 348 976 | 1 960 659 | 1 995 693 | 90 |
| 2745 | Sonstige NE-Metalle, Halbzeug und Waren daraus | 353 642 | 309 072 | 339 823 | 55 |
| 2751 | Erzeugnisse der Eisengießereien | 1 627 619 | 1 612 520 | 1 569 120 | 209 |
| 2752 | Erzeugnisse der Stahlgießereien | 353 393 | 325 503 | 303 246 | 49 |
| 2753 | Erzeugnisse der Leichtmetallgießereien | 1 207 176 | 1 231 124 | 1 197 233 | 234 |
| 2754 | Erzeugnisse der Buntmetallgießereien | 238 170 | 217 545 | 214 557 | 121 |
| 28 | Metallerzeugnisse | 29 458 175 | 28 276 361 | 29 877 506 | 7 495 |
| 2811 | Stahl- und Leichtmetallbaukonstruktionen | 4 807 350 | 4 455 211 | 5 114 071 | 2 077 |
| 2812 | Ausbauelemente aus Stahl und Aluminium | 1 302 514 | 1 166 661 | 1 352 320 | 795 |
| 2821 | Tanks, Sammelbehälter u.ä. Behälter, aus Eisen oder Stahl sowie aus Aluminium | 680 918 | 510 557 | 568 752 | 290 |
| 2822 | Heizkörper für Zentralheizungen; Zentralheizungskessel | 796 145 | . | . | 75 |
| 2830 | Dampfkessel (Dampferzeuger) (ohne Zentralheizungskessel); Kernreaktoren, Teile dafür | 1 538 863 | 1 291 096 | 1 571 299 | 284 |

4 Wert der zum Absatz bestimmten Produktion nach Güterklassen und Güterabteilungen
Deutschland

| Güter- klasse abteilung | Bezeichnung | 2. VJ 1998 | 1. VJ 1999 | 2. VJ 1999 | 2. VJ 1999 Anzahl |
|-------------------------------|--|---------------|---------------|---------------|----------------------|
| | | 1000 DM | | | Unternehmen |
| 1 | 2 | 3 | 4 | 5 | 6 |
| 2840 | Schmiede-, Preß-, Zieh- und Stanzteile, gewalzte Ringe und pulvermetallurgische Erzeugnisse | 4 093 604 | 4 356 740 | 4 286 019 | 835 |
| 2851 | Oberflächenveredlung und Wärmebehandlung | 1 567 247 | 1 543 087 | 1 623 102 | 736 |
| 2852 | Mechanik, a.n.g. | 962 356 | 1 112 882 | 1 113 190 | 563 |
| 2861 | Schneidwaren und Bestecke | 332 418 | . | . | 65 |
| 2862 | Werkzeuge | 2 479 102 | 2 449 507 | 2 477 616 | 870 |
| 2863 | Schlösser und Beschläge | 2 567 880 | 2 646 365 | 2 643 221 | 298 |
| 2871 | Behälter aus Eisen oder Stahl | 321 972 | 279 892 | 284 404 | 96 |
| 2872 | Verpackungen und Verschlüsse, aus Eisen, Stahl oder NE-Metall | 1 164 535 | 1 034 193 | 1 095 310 | 86 |
| 2873 | Drahtwaren | 885 783 | 767 526 | 872 316 | 229 |
| 2874 | Schrauben, Niete, Ketten, Federn | 1 938 674 | 1 931 916 | 1 885 679 | 434 |
| 2875 | Eisen-, Blech- und Metallwaren, a.n.g. | 3 271 494 | 3 013 950 | 3 171 357 | 1 034 |
| 2899 | Veredlung von Erzeugnissen dieser Güterabteilung (ohne Schmiede-, Preß-, Zieh- und Stanzteile, Oberflächenveredlung, Wärmebehandlung und Mechanik, a.n.g.) | 747 320 | 726 754 | 783 252 | 564 |
| 29 | Maschinen | 60 179 432 | 54 672 811 | 59 559 375 | 7 202 |
| 2911 | Verbrennungsmotoren und Turbinen | 1 649 926 | 1 640 899 | 1 637 460 | 65 |
| 2912 | Pumpen und Kompressoren | 3 960 600 | 3 706 644 | 4 028 337 | 524 |
| 2913 | Armaturen | 3 399 365 | 3 249 182 | 3 292 775 | 458 |
| 2914 | Lager, Getriebe, Zahnräder und Antriebsselemente | 3 973 572 | 3 844 520 | 3 899 180 | 419 |
| 2921 | Öfen und Brenner, Teile dafür | 654 521 | 579 322 | 624 883 | 153 |
| 2922 | Hebezeuge und Fördermittel | 4 306 638 | 4 122 941 | 4 947 040 | 873 |
| 2923 | Kälte- und lufttechnische Erzeugnisse für gewerbliche Zwecke | 3 275 544 | 3 128 951 | 3 657 721 | 594 |
| 2924 | Maschinen für unspezifische Verwendung, a.n.g. | 5 604 167 | 5 294 787 | 5 586 365 | 1 058 |
| 2931 | Einachsschlepper, Acker- und Forstschlepper, andere Zugmaschinen | 802 284 | 788 499 | 912 130 | 35 |
| 2932 | Sonstige Maschinen für die Land- und Forstwirtschaft, Teile dafür | 1 756 487 | 1 632 723 | 1 569 710 | 236 |
| 2940 | Werkzeugmaschinen, Teile dafür | 6 915 078 | 6 446 061 | 6 984 813 | 1 234 |
| 2951 | Maschinen für die Metallherzeugung, Walzwerkeinrichtungen, Gießmaschinen | 761 293 | 521 427 | 1 057 021 | 137 |
| 2952 | Bergwerks-, Bau- und Baustoffmaschinen, Teile dafür | 3 346 914 | 2 353 659 | 2 631 053 | 372 |
| 2953 | Maschinen für das Ernährungsgewerbe und die Tabakverarbeitung, Teile dafür | 1 254 988 | 1 115 763 | 1 325 931 | 321 |
| 2954 | Maschinen für das Textil-, Bekleidungs- und Ledergewerbe, Teile und Zubehör dafür | 2 610 910 | 1 838 315 | 1 907 161 | 292 |
| 2955 | Maschinen für das Papiergewerbe | 915 932 | 750 715 | 718 969 | 170 |
| 2956 | Maschinen für das Druckgewerbe und für sonstige bestimmte Wirtschaftszweige, a.n.g. | 10 158 578 | 8 807 536 | 10 170 516 | 2 256 |
| 2960 | Waffen und Munition, Teile dafür | 84 092 | 86 746 | 92 773 | 23 |
| 2971 | Elektrische Haushaltsgeräte, Teile dafür | 4 117 340 | 4 086 583 | 3 870 864 | 184 |
| 2972 | Nichtelektrische Heiz-, Koch-, Heißwasser-, Heißluft- u.ä. Geräte für den Haushalt, Teile dafür | 463 875 | 539 176 | 495 289 | 71 |
| 2999 | Veredlung von Erzeugnissen dieser Güterabteilung | 167 327 | 138 301 | 149 384 | 200 |
| 30 | Büromaschinen, Datenverarbeitungsgeräte und -einrichtungen | 4 866 253 | 4 089 795 | 3 964 340 | 243 |
| 3001 | Büromaschinen | 569 071 | 454 711 | . | 63 |
| 3002 | Datenverarbeitungsgeräte und -einrichtungen | 4 296 623 | 3 633 680 | 3 498 180 | 187 |
| 3099 | Veredlung von Erzeugnissen dieser Güterabteilung | 559 | 1 405 | . | 3 |
| 31 | Geräte der Elektrizitätserzeugung und -verteilung u.ä. | 22 786 208 | 22 741 347 | 23 072 006 | 2 473 |
| 3110 | Elektromotoren, Generatoren, Transformatoren | 4 592 207 | 4 425 428 | 4 455 279 | 579 |
| 3120 | Elektrizitätsverteilungs- und -schalteinrichtungen | 9 278 780 | 9 250 933 | 9 444 819 | 1 085 |
| 3130 | Isolierte Elektrokabel, -leitungen und -drähte | 1 595 069 | 1 382 745 | 1 468 135 | 148 |
| 3140 | Akkumulatoren und Batterien | 419 559 | 447 857 | 421 079 | 26 |
| 3150 | Elektrische Lampen und Leuchten | 1 857 865 | 1 879 073 | 1 798 389 | 349 |
| 3161 | Elektrische Ausrüstungen für Motoren und Fahrzeuge, a.n.g. | 3 094 840 | 3 420 923 | 3 383 267 | 136 |
| 3162 | Sonstige elektrische Ausrüstungen, a.n.g. | 1 896 416 | 1 863 870 | 2 030 804 | 540 |
| 3199 | Veredlung von Erzeugnissen dieser Güterabteilung | 51 468 | 70 517 | 70 234 | 47 |

4 Wert der zum Absatz bestimmten Produktion nach Güterklassen und Güterabteilungen
Deutschland

| Güter- klasse abteilung | Bezeichnung | 2. VJ 1998 | 1. VJ 1999 | 2. VJ 1999 | 2. VJ 1999 Anzahl |
|-------------------------------|---|---------------|---------------|---------------|----------------------|
| | | 1000 DM | | | Unternehmen |
| 1 | 2 | 3 | 4 | 5 | 6 |
| 32 | Nachrichtentechnik, Rundfunk- und Fernsehgeräte sowie elektronische Bauelemente | 9 799 232 | 9 895 675 | 10 606 749 | 626 |
| 3210 | Elektronische Bauelemente | 2 969 993 | 2 992 642 | 3 043 338 | 291 |
| 3220 | Nachrichtentechnische Geräte und Einrichtungen | 5 008 436 | 5 055 999 | 5 654 019 | 161 |
| 3230 | Rundfunk- und Fernsehgeräte, phono- und videotechnische Geräte | 1 791 141 | 1 803 742 | 1 853 199 | 213 |
| 3299 | Veredlung von Erzeugnissen dieser Güterabteilung | 29 662 | 43 293 | 56 193 | 13 |
| 33 | Medizin-, meß-, steuerungs-, regelungstechnische und optische Erzeugnisse; Uhren | 11 301 510 | 11 058 718 | 11 566 080 | 2 498 |
| 3310 | Medizinische Geräte und orthopädische Vorrichtungen | 3 947 246 | 3 820 137 | 3 850 541 | 1 150 |
| 3320 | Meß-, Kontroll-, Navigations- u.ä. Instrumente und Vorrichtungen | 5 280 531 | 5 207 305 | 5 504 760 | 1 092 |
| 3330 | Industrielle Prozeßsteuerungsanlagen | 427 330 | 407 492 | 499 120 | 96 |
| 3340 | Optische und fotografische Geräte | 1 371 657 | 1 374 006 | 1 458 817 | 179 |
| 3350 | Uhren | 257 835 | 234 689 | 236 809 | 96 |
| 3399 | Veredlung von Erzeugnissen dieser Güterabteilung | 16 911 | 15 088 | 16 033 | 20 |
| 34 | Kraftwagen und Kraftwagenteile | 75 910 134 | 77 405 568 | 82 293 655 | 1 181 |
| 3410 | Kraftwagen und Kraftwagenmotoren | 52 213 508 | 53 089 542 | 57 032 909 | 71 |
| 3420 | Karosserien, Aufbauten und Anhänger | 2 827 813 | 2 655 662 | 2 791 390 | 386 |
| 3430 | Teile und Zubehör für Kraftwagen und Kraftwagenmotoren | 20 571 200 | 21 404 109 | 22 226 874 | 777 |
| 3499 | Veredlung von Erzeugnissen dieser Güterabteilung | 297 613 | 256 255 | 302 481 | 36 |
| 35 | Sonstige Fahrzeuge | 7 742 101 | 7 145 030 | 8 276 872 | 410 |
| 3511 | Schiffe (ohne Boote und Yachten) | 1 422 374 | 924 054 | 1 254 815 | 90 |
| 3512 | Boote und Yachten | 90 187 | 64 801 | 94 898 | 27 |
| 3520 | Schienenfahrzeuge | 1 477 683 | 1 333 832 | 1 618 488 | 95 |
| 3530 | Luft- und Raumfahrzeuge | 3 860 222 | 3 918 298 | 4 357 493 | 79 |
| 3541 | Kraftfahrzeuge | | | | 19 |
| 3542 | Fahrräder, Teile und Zubehör | 359 185 | 335 102 | 353 203 | 48 |
| 3543 | Behindertenfahrzeuge | 95 177 | 87 708 | 92 758 | 26 |
| 3550 | Fahrzeuge, a.n.g. | 96 929 | 87 675 | 102 367 | 36 |
| 3599 | Veredlung von Erzeugnissen dieser Güterabteilung | | | | 5 |
| 36 | Möbel, Schmuck, Musikinstrumente, Sportgeräte, Spielwaren und sonstige Erzeugnisse | 12 603 438 | 12 622 683 | 12 268 556 | 2 462 |
| 3611 | Sitzmöbel | 2 981 795 | 3 087 326 | 3 020 060 | 452 |
| 3612 | Büro- und Ladenmöbel | 1 223 807 | 1 248 149 | 1 288 923 | 414 |
| 3613 | Holz- und Kunststoffmöbel | 1 799 975 | 1 710 559 | 1 773 028 | 201 |
| 3614 | Sonstige Möbel | 3 641 231 | 3 701 466 | 3 428 137 | 959 |
| 3615 | Matratzen | 335 751 | 412 929 | 320 888 | 82 |
| 3621 | Münzen | 4 208 | 2 456 | 5 224 | 7 |
| 3622 | Schmuck, Gold- und Silberschmiedeerzeugnisse (ohne Phantasieschmuck) | 349 136 | 320 247 | 350 573 | 123 |
| 3630 | Musikinstrumente | 151 734 | 154 480 | 156 653 | 79 |
| 3640 | Sportgeräte | 203 770 | 182 988 | 188 175 | 80 |
| 3650 | Spielwaren | 510 458 | 530 322 | 504 886 | 156 |
| 3661 | Phantasieschmuck | 32 664 | 28 426 | 25 876 | 31 |
| 3662 | Besen und Bürsten | 298 535 | 221 360 | 235 372 | 81 |
| 3663 | Sonstige Erzeugnisse, a.n.g. | 1 027 779 | 987 286 | 935 876 | 322 |
| 3699 | Veredlung von Erzeugnissen dieser Güterabteilung | 42 594 | 34 089 | 34 886 | 24 |
| 37 | Sekundärrohstoffe | 483 762 | 398 516 | 513 312 | 146 |
| 3710 | Metallische Sekundärrohstoffe | 354 837 | 285 820 | 388 034 | 55 |
| 3720 | Nichtmetallische Sekundärrohstoffe | 128 925 | 112 696 | 125 278 | 108 |
| 40 | Energie | - | - | - | - |
| 4010 | Erzeugnisse und Dienstleistungen der Elektrizitätsversorgung | - | - | - | - |
| 4020 | Erzeugnisse und Dienstleistungen der Gasversorgung | - | - | - | - |
| 4030 | Fernwärme und Dienstleistungen der Fernwärmeversorgung (einschl. der Versorgung mit Energie in kalter Form) | - | - | - | - |
| 41 | Erzeugnisse und Dienstleistungen der Wasserversorgung | - | - | - | - |
| 45 | Fertigteilbau | 12 471 | 36 936 | 40 849 | 18 |

Produktion nach Güterarten

Deutschland

5 Produktion nach Güterarten - Deutschland

| Melde-Nr. | Bezeichnung | Einheit | | 2. VJ 1998 | 1. VJ 1999 | 2. VJ 1999 | 2. VJ 1999 Anzahl Unternehmen |
|---|---|---------|---|---------------|---------------|---------------|-------------------------------------|
| 1 | 2 | 3 | | 4 | 5 | 6 | 7 |
| Kohle und Torf | | | | | | | |
| Steinkohle, nicht agglomeriert (verwertbare Förderung) | | | | | | | |
| 1010 11 300 | - Anthrazit (EGKS) | 1000 t | * | 9 261 | 10 570 | 9 570 | . |
| | | TJ | * | 275 191 | 314 083 | 284 385 | . |
| | darunter zum Absatz bestimmt | 1000 t | * | 7 656 | 9 345 | 8 355 | . |
| | | TJ | * | 227 505 | 277 676 | 248 272 | . |
| | | 1000 DM | * | . | . | . | . |
| 1010 11 500 | - Bitumenhaltige Steinkohle (EGKS) | 1000 t | * | - | - | - | - |
| | | TJ | * | - | - | - | - |
| | darunter zum Absatz bestimmt | 1000 t | * | - | - | - | - |
| | | TJ | * | - | - | - | - |
| | | 1000 DM | * | - | - | - | - |
| 1010 11 600 | - Andere Steinkohle (EGKS) | 1000 t | * | - | - | - | - |
| | | TJ | * | - | - | - | - |
| | darunter zum Absatz bestimmt | 1000 t | * | - | - | - | - |
| | | TJ | * | - | - | - | - |
| | | 1000 DM | * | - | - | - | - |
| 1010 11 700 | - Steinkohlenstaub (z.B. für Kohlenfeuerung, als Füllstoff für Kunststoffe); andere Brennstoffe auf Kohlenbasis (z.B. Gemische aus Kohlenstaub, Mineralöl und organischen Brennstoffen) | 1000 t | * | - | - | - | - |
| | | TJ | * | - | - | - | - |
| | darunter zum Absatz bestimmt | 1000 t | * | - | - | - | - |
| | | TJ | * | - | - | - | - |
| | | 1000 DM | * | - | - | - | - |
| 1010 12 000 | Steinkohlenbriketts u.ä. aus Steinkohle gewonnene feste Brennstoffe (EGKS) | 1000 t | * | . | . | . | . |
| | | TJ | * | . | . | . | . |
| | darunter zum Absatz bestimmt | 1000 t | * | . | . | . | . |
| | | TJ | * | . | . | . | . |
| | | 1000 DM | * | . | . | . | . |
| Braunkohle | | | | | | | |
| - nicht agglomeriert (EGKS) | | | | | | | |
| 1020 10 330 | - - Braunkohle, roh | 1000 t | * | 39 586 | 41 824 | 39 819 | . |
| | | TJ | * | 347 476 | 367 706 | 349 526 | . |
| | darunter zum Absatz bestimmt | 1000 t | * | 35 010 | 38 609 | 36 214 | . |
| | | TJ | * | 307 338 | 339 621 | 318 063 | . |
| | | 1000 DM | * | 1 103 854 | 1 029 028 | 1 043 655 | . |
| 1020 10 350 | - - Braunkohlenstaub und Trockenkohle | 1000 t | * | 797 | 620 | 713 | . |
| | | TJ | * | 16 839 | 13 066 | 15 048 | . |
| | darunter zum Absatz bestimmt | 1000 t | * | 797 | 620 | 713 | . |
| | | TJ | * | 16 839 | 13 066 | 15 048 | . |
| | | 1000 DM | * | 52 467 | 36 775 | 42 722 | . |
| 1020 10 530 | - - Braunkohlenbriketts | 1000 t | * | 557 | 421 | 511 | . |
| | | TJ | * | 10 835 | 8 187 | 9 937 | . |
| | darunter zum Absatz bestimmt | 1000 t | * | 557 | 421 | 511 | . |
| | | TJ | * | 10 835 | 8 187 | 9 937 | . |
| | | 1000 DM | * | 78 624 | 49 683 | 69 473 | . |
| 1020 10 550 | - - Braunkohlengranulat | 1000 t | * | - | - | - | - |
| | | TJ | * | - | - | - | - |
| | darunter zum Absatz bestimmt | 1000 t | * | - | - | - | - |
| | | TJ | * | - | - | - | - |
| | | 1000 DM | * | - | - | - | - |
| Torf | | | | | | | |
| - Schwarztorf für gärtnerische Zwecke | | | | | | | |
| 1030 10 310 | - - ohne Nährstoffe, lose und in Säcken | m3 | * | 595 374 | 424 944 | 706 642 | 11 |
| | darunter zum Absatz bestimmt | m3 | * | 595 374 | 424 944 | 706 642 | 11 |
| | | 1000 DM | * | 10 534 | 8 017 | 13 291 | . |
| 1030 10 353 | - - mit Nährstoffen | m3 | * | . | - | - | - |
| | - - Torfmischdünger, Bodenverbesserer | m3 | * | . | - | - | - |
| | darunter zum Absatz bestimmt | m3 | * | . | - | - | - |
| | | 1000 DM | * | . | - | - | - |
| 1030 10 355 | - - - Substrate | m3 | * | 502 857 | 548 605 | 627 169 | 6 |
| | darunter zum Absatz bestimmt | m3 | * | 502 857 | 548 605 | 627 169 | 6 |
| | | 1000 DM | * | 21 517 | 23 590 | 26 419 | . |
| 1030 10 357 | - - - Blumenerde | m3 | * | 1 184 202 | 963 934 | 1 215 276 | 16 |
| | darunter zum Absatz bestimmt | m3 | * | 1 184 202 | 963 934 | 1 215 276 | 16 |
| | | 1000 DM | * | 59 366 | 49 853 | 61 381 | . |
| - Weißtorf für gärtnerische Zwecke | | | | | | | |
| - - ohne Nährstoffe | | | | | | | |
| 1030 10 533 | - - - in Ballen | m3 | * | 218 678 | 166 837 | 157 676 | 14 |
| | darunter zum Absatz bestimmt | m3 | * | 218 678 | 166 837 | 157 676 | 14 |
| | | 1000 DM | * | 6 538 | 6 481 | 6 230 | . |
| 1030 10 535 | - - - lose und in Säcken | m3 | * | 219 409 | 120 809 | 193 542 | 14 |
| | darunter zum Absatz bestimmt | m3 | * | 219 409 | 120 809 | 193 542 | 14 |
| | | 1000 DM | * | 6 657 | 4 040 | 5 751 | . |
| 1030 10 553 | - - mit Nährstoffen | m3 | * | 125 248 | 77 847 | 87 542 | 7 |
| | - - - Torfmischdünger | m3 | * | 125 248 | 77 847 | 87 542 | 7 |
| | darunter zum Absatz bestimmt | m3 | * | 125 248 | 77 847 | 87 542 | 7 |
| | | 1000 DM | * | 4 853 | 2 769 | 3 013 | . |

5 Produktion nach Güterarten - Deutschland

| Melde-Nr. | Bezeichnung | Einheit | | 2. VJ 1998 | 1. VJ 1999 | 2. VJ 1999 | 2. VJ 1999 Anzahl Unternehmen |
|-------------|--|---|--------|--|--|--|-------------------------------------|
| 1 | 2 | 3 | | 4 | 5 | 6 | 7 |
| 1030 10 555 | - - - Substrate, in Ballen darunter zum Absatz bestimmt | m3 m3 1000 DM | * | 60 331 60 331 2 703 | 89 965 89 965 4 287 | 53 043 53 043 2 485 | 8 8 |
| 1030 10 557 | - - - Substrate, lose und in Säcken darunter zum Absatz bestimmt | m3 m3 1000 DM | * | 214 862 214 862 12 522 | 184 049 184 049 . | 202 346 202 346 . | 4 4 |
| 1030 10 590 | - - Anderer Weißtorf (z.B. Pflanzenballen, gepreßte Anzuchtöpfe) darunter zum Absatz bestimmt | m3 m3 1000 DM | * | - - - | - - - | - - - | - - |
| 1030 10 900 | - Andere Torfprodukte (z.B. Torfbriketts, Industrietorf u.ä.) darunter zum Absatz bestimmt | t t 1000 DM | * | . . . | . . . | . . . | 1 1 |
| 1099 00 000 | Veredlung von Erzeugnissen dieser Güterabteilung | 1000 DM | | 38 524 | 22 787 | 33 136 | 3 |
| | Erdöl und Erdgas; Dienstleistungen bei der Gewinnung von Erdöl und Erdgas | | | | | | |
| 1110 10 000 | Erdöl und Öl aus bituminösen Mineralien, roh | 1000 t TJ 1000 t TJ 1000 DM | * * | 765 32 607 765 32 607 79 683 | 691 29 445 691 29 445 66 204 | 719 30 649 719 30 649 99 374 | . . . |
| | darunter zum Absatz bestimmt | | | | | | |
| 1110 20 300 | Erdgas - verflüssigt darunter zum Absatz bestimmt | 1000 MWh 1000 MWh 1000 DM | * * | - - - | - - - | - - - | - - |
| 1110 20 500 | - in gasförmigem Zustand darunter zum Absatz bestimmt | 1000 MWh 1000 MWh 1000 DM | * * | 40 960 40 960 540 535 | 60 971 60 971 603 880 | 44 900 44 900 361 478 | . . |
| 1110 20 700 | - Erdölgas darunter zum Absatz bestimmt | 1000 MWh 1000 MWh 1000 DM | * * | 219 219 2 862 | 218 218 2 098 | 222 222 1 980 | . . |
| 1110 30 000 | Verflüssigung und Rückumwandlung von Erdgas zu Transportzwecken | 1000 DM | | . | . | . | 2 |
| 1110 40 000 | Bituminöse oder ölhaltige Schiefer und Sande | t TJ t TJ 1000 DM | * * | - - - - - | - - - - - | - - - - - | - - |
| | darunter zum Absatz bestimmt | | | | | | |
| | Dienstleistungen bei der Gewinnung von Erdöl und Erdgas | | | | | | |
| 1120 11 000 | Mit der Gewinnung von Erdöl und Erdgas verbundene Bohrungen | 1000 DM | | . | . | . | 3 |
| 1120 12 000 | Installation, Reparatur, Instandhaltung und Abbau von Bohranlagen für die Gewinnung von Erdöl und Erdgas sowie damit verbundene Dienstleistungen | 1000 DM | | . | . | . | 4 |
| | Uran- und Thoriumerze | | | | | | |
| 1200 10 000 | Uran- und Thoriumerze und deren Konzentrate | t 1000 DM | | - | - | - | - |
| | Erze | | | | | | |
| 1310 10 300 | Eisenerze und ihre Konzentrate (ohne Schwefelkiesabbrände) - nicht agglomeriert (EGKS) darunter zum Absatz bestimmt | t-eff. t-eff. 1000 DM | * * | - - - | - - - | - - - | - - |
| 1310 10 500 | - agglomeriert (EGKS) darunter zum Absatz bestimmt | t-eff. t-eff. 1000 DM | * * | - - - | - - - | - - - | - - |
| | NE-Metallerze (ohne Uran- und Thoriumerze) | | | | | | |
| 1320 11 000 | - Kupfererze u. i. Konzentrate darunter zum Absatz bestimmt | t-eff. t-eff. 1000 DM | * * | - - - | - - - | - - - | - - |
| 1320 12 000 | - Nickel- und Kobalterze u. i. Konzentrate darunter zum Absatz bestimmt | t-eff. t-eff. 1000 DM | * * | - - - | - - - | - - - | - - |
| 1320 13 000 | - Aluminiumerze u. i. Konzentrate darunter zum Absatz bestimmt | t-eff. t-eff. 1000 DM | * * | - - - | - - - | - - - | - - |
| 1320 14 000 | - Edelmetallerze u. i. Konzentrate darunter zum Absatz bestimmt | t-eff. t-eff. 1000 DM | * * | - - - | - - - | - - - | - - |

5 Produktion nach Güterarten - Deutschland

| Melde-Nr. | Bezeichnung | Einheit | 2. VJ 1998 | 1. VJ 1999 | 2. VJ 1999 | 2. VJ 1999 Anzahl Unternehmen |
|-------------|--|-----------------------------|------------|-------------------------|-------------------------|-------------------------------|
| 1 | 2 | 3 | 4 | 5 | 6 | 7 |
| 1320 15 300 | - Zinn-, Blei- und Zinkerze u. i. Konzentrate - Zinnerze und ihre Konzentrate darunter zum Absatz bestimmt | t-eff. t-eff. 1000 DM | * | - - - | - - - | - - - |
| 1320 15 500 | - Bleierze und ihre Konzentrate darunter zum Absatz bestimmt | t-eff. t-eff. 1000 DM | * | - - - | - - - | - - - |
| 1320 15 700 | - Zinkerze und ihre Konzentrate darunter zum Absatz bestimmt | t-eff. t-eff. 1000 DM | * | - - - | - - - | - - - |
| 1320 16 300 | - Wolfram-, Mangan- und andere NE-Metallerze und ihre Konzentrate - Wolframerze u. i. Konzentrate darunter zum Absatz bestimmt | t-eff. t-eff. 1000 DM | * | - - - | - - - | - - - |
| 1320 16 500 | - Manganerze und ihre Konzentrate (einschl. manganhaltiger Eisenerze und ihrer Konzentrate, mit einem Gehalt an Mangan von 20 GHT oder mehr, bezogen auf die Trockensubstanz (EGKS)) darunter zum Absatz bestimmt | t-eff. t-eff. 1000 DM | * | - - - | - - - | - - - |
| 1320 16 900 | - Andere NE-Metallerze und ihre Konzentrate darunter zum Absatz bestimmt | t-eff. t-eff. 1000 DM | * | - - - | - - - | - - - |
| 1399 00 000 | Veredlung von Erzeugnissen dieser Güterabteilung Steine und Erden, sonstige Bergbauerzeugnisse | 1000 DM | . | . | . | 1 |
| 1411 11 330 | Marmor u.a. kalkhaltige Werksteine - Marmor und Travertin - roh oder grob behauen darunter zum Absatz bestimmt | t t 1000 DM | * | 8 830 1 822 | 2 259 2 259 449 | 7 6 |
| 1411 11 350 | - lediglich zerteilt, in Blöcken oder in Platten - mit einer Dicke von 25 cm oder weniger darunter zum Absatz bestimmt | t t 1000 DM | * | 1 838 1 838 1 628 | 1 755 1 755 1 170 | 7 7 |
| 1411 11 370 | - mit einer Dicke von mehr als 25 cm darunter zum Absatz bestimmt | t t 1000 DM | * | 4 408 1 393 | . 1 087 | 5 5 |
| 1411 11 530 | - Ecaussine u.a. Werksteine aus Kalkstein; Alabaster - roh oder behauen darunter zum Absatz bestimmt | t t 1000 DM | * | . . . | . . . | 4 2 |
| 1411 11 550 | - lediglich zerteilt, in Blöcken oder in Platten - mit einer Dicke von 25 cm oder weniger darunter zum Absatz bestimmt | t t 1000 DM | * | . . . | . . . | 1 1 |
| 1411 11 570 | - mit einer Dicke von mehr als 25 cm darunter zum Absatz bestimmt | t t 1000 DM | * | - . | . . | 1 |
| 1411 12 330 | Granit, Sandstein u.a. Werksteine - Granit - roh oder grob behauen darunter zum Absatz bestimmt | t t 1000 DM | * | . . 1 055 | . . 284 | 11 11 |
| 1411 12 350 | - lediglich zerteilt, in Blöcken oder in Platten - mit einer Dicke von 25 cm oder weniger darunter zum Absatz bestimmt | t t 1000 DM | * | 4 047 4 047 5 425 | 2 092 2 092 3 886 | 4 4 |
| 1411 12 370 | - mit einer Dicke von mehr als 25 cm darunter zum Absatz bestimmt | t t 1000 DM | * | - . | - . | - . |
| 1411 12 530 | - Sandstein - roh oder grob behauen darunter zum Absatz bestimmt | t t 1000 DM | * | 4 314 4 314 1 963 | 2 536 2 536 1 971 | 7 7 |
| 1411 12 550 | - lediglich zerteilt, in Blöcken oder in Platten - mit einer Dicke von 25 cm oder weniger darunter zum Absatz bestimmt | t t 1000 DM | * | . . 534 | . . 250 | 3 3 |
| 1411 12 570 | - mit einer Dicke von mehr als 25 cm darunter zum Absatz bestimmt | t t 1000 DM | * | . . | . . | 2 2 |
| 1411 12 900 | - Andere Werksteine darunter zum Absatz bestimmt | t t 1000 DM | * | 1 628 1 817 | 555 515 | 4 3 |

5 Produktion nach Güterarten - Deutschland

| Melde-Nr. | Bezeichnung | Einheit | 2. VJ 1998 | 1. VJ 1999 | 2. VJ 1999 | 2. VJ 1999 Anzahl Unternehmen |
|-------------|---|-----------------------------|-----------------------------------|------------------------------|------------------------------|-------------------------------|
| 1 | 2 | 3 | 4 | 5 | 6 | 7 |
| 1412 10 300 | Gipsstein, Anhydrit; Kalksteine als Hochofenzuschläge oder zum Herstellen von Kalk oder Zement - Gipsstein; Anhydrit darunter zum Absatz bestimmt | 1000 t 1000 t 1000 DM | * 647 298 7 091 | 453 191 4 524 | 642 330 6 914 | 15 13 |
| 1412 10 530 | - Kalksteine als Hochofenzuschläge oder zum Herstellen von Kalk oder Zement - Kalksteinzuschlag, gebrochen darunter zum Absatz bestimmt | 1000 t 1000 t 1000 DM | * 16 888 3 694 49 060 | 11 163 2 741 37 005 | 16 660 3 570 45 518 | 55 38 |
| 1412 10 550 | - Kalksteinzuschlag, Mehl darunter zum Absatz bestimmt | 1000 t 1000 t 1000 DM | * 2 981 1 908 55 572 | 2 240 1 544 48 538 | 3 006 1 853 53 703 | 47 46 |
| 1412 20 100 | Kreide, Dolomit, auch gebrannt oder gesintert - Kreide darunter zum Absatz bestimmt | t t 1000 DM | * 258 505 258 505 12 928 | 233 771 233 771 12 855 | 272 968 272 968 12 637 | 4 4 |
| 1412 20 330 | - Dolomit, weder gebrannt noch gesintert - roh darunter zum Absatz bestimmt | t t 1000 DM | * . . . | . . . | . . . | 2 2 |
| 1412 20 350 | - für industrielle Zwecke, zerteilt darunter zum Absatz bestimmt | t t 1000 DM | * . . . | . . . | . . . | 1 1 |
| 1412 20 370 | - Mehl darunter zum Absatz bestimmt | t t 1000 DM | * . . . | . . 2 112 | 41 173 41 173 2 422 | 3 3 |
| 1412 20 530 | - Dolomit, gebrannt und gesintert - gebrannt darunter zum Absatz bestimmt | t t 1000 DM | * 204 480 142 690 16 510 | 153 105 107 312 11 802 | . 152 841 16 654 | 11 11 |
| 1412 20 550 | - gesintert darunter zum Absatz bestimmt | t t 1000 DM | * 36 385 5 534 | . . . | . . . | 1 1 |
| 1412 20 700 | - Dolomitstampfmasse, rein darunter zum Absatz bestimmt | t t 1000 DM | * . . . | . . . | . . . | 2 2 |
| 1413 10 000 | Tonschiefer, auch grob behauen oder lediglich zerteilt, in Blöcken oder in Platten darunter zum Absatz bestimmt | t t 1000 DM | * . . . | 20 622 20 622 1 019 | 37 869 37 869 1 599 | 3 3 |
| 1421 11 500 | Natürliche Sande - Kieselsaure Sande und Quarzsande - Andere natürliche Sande (ohne metallhaltige Sande) | 1000 t 1000 DM | 2 327 64 256 | 1 948 58 625 | 2 482 69 877 | 42 |
| 1421 11 903 | - Bausand (z.B. als Betonzuschlag) | 1000 t 1000 DM | 22 198 220 972 | 14 598 139 722 | 23 117 228 570 | 394 |
| 1421 11 909 | - Andere natürliche Sande | 1000 t 1000 DM | 3 072 30 435 | 1 930 16 434 | 3 377 29 542 | 110 |
| 1421 12 133 | Feldsteine, Kies, gebrochene Natursteine für den Betonbau oder als Steinmaterial im Wege- und Bahnbau; Körnungen, Splitter und Mehl von Steinen - Kies, Feldsteine, Feuerstein (Flintstein) und Kiesel - Kies - Baukies (z.B. als Betonzuschlag) | 1000 t 1000 DM | 24 851 294 352 | 16 151 192 788 | 26 538 310 929 | 409 |
| 1421 12 139 | - Anderer Kies | 1000 t 1000 DM | 3 415 37 742 | 1 928 20 695 | 3 537 38 993 | 113 |
| 1421 12 150 | - Feldsteine, Feuerstein (Flintstein) und Kiesel | 1000 t 1000 DM | 5 140 51 720 | 2 911 30 160 | 5 882 58 839 | 68 |
| 1421 12 330 | - Andere gebrochene Natursteine - Zerkleinerter Dolomit | 1000 t 1000 DM | 3 866 35 604 | 3 001 26 275 | 4 847 43 770 | 38 |
| 1421 12 393 | - Andere gebrochene Natursteine (ohne zerkleinerten Dolomit) - Brechsande und Körnungen | 1000 t 1000 DM | 9 525 104 261 | 5 262 59 576 | 11 359 126 709 | 101 |
| 1421 12 395 | - Wasserbausteine | 1000 t 1000 DM | 672 9 738 | 310 4 396 | 601 9 762 | 57 |
| 1421 12 397 | - Schrotten | 1000 t 1000 DM | 1 508 12 304 | 1 250 7 868 | 1 650 11 881 | 66 |
| 1421 12 399 | - Andere gebrochene Natursteine, a.n.g. | 1000 t 1000 DM | 12 769 130 019 | 8 084 80 043 | 14 346 142 375 | 146 |

5 Produktion nach Güterarten - Deutschland

| Melde-Nr. | Bezeichnung | Einheit | 2. VJ 1998 | 1. VJ 1999 | 2. VJ 1999 | 2. VJ 1999 Anzahl Unternehmen |
|-------------|--|-----------------------------|-----------------------------|----------------------|------------------------|-------------------------------|
| 1 | 2 | 3 | 4 | 5 | 6 | 7 |
| 1421 12 530 | - Körnungen, Splitt und Mehl aus Marmor - - Körnungen, Splitt aus Marmor | 1000 t 1000 DM | 295 . | 109 . | 409 . | 4 |
| 1421 12 550 | - - Mehl aus Marmor | 1000 t 1000 DM | . . | . . | . . | 2 |
| 1421 12 930 | - Körnungen, Splitt und Mehl von anderen Steinen - - Körnungen, Splitt von anderen Steinen | 1000 t 1000 DM | 15 473 183 558 | 8 610 96 286 | 17 777 195 272 | 189 |
| 1421 12 950 | - - Mehl von anderen Steinen | 1000 t 1000 DM | 662 9 184 | 330 5 269 | 504 7 839 | 32 |
| 1421 13 300 | Makadam, Teermakadam - Makadam aus Schlacken u.ä. Industrieabfällen | 1000 t 1000 DM | 941 41 373 | 453 16 647 | 1 114 43 412 | 8 |
| 1421 13 500 | - Teermakadam | 1000 t 1000 DM | 2 683 131 864 | 469 25 314 | 2 803 138 453 | 43 |
| 1422 11 350 | Kaolin u.ä. kaolinhaltiger Ton und Lehm, roh oder gebrannt - Kaolin u.ä. kaolinhaltiger Ton und Lehm, roh - - Kaolin, roh darunter zum Absatz bestimmt | 1000 t 1000 t 1000 DM | * 126 20 342 | . 111 18 122 | . 115 17 927 | 9 7 |
| 1422 11 393 | - - Anderer kaolinhaltiger Ton und Lehm, roh - - - Anderer kaolinhaltiger Ton, roh darunter zum Absatz bestimmt | 1000 t 1000 t 1000 DM | * | | | 2 2 |
| 1422 11 395 | - - - Anderer kaolinhaltiger Lehm, roh darunter zum Absatz bestimmt | 1000 t 1000 t 1000 DM | * - - | - - - | - - - | - - |
| 1422 11 550 | - Kaolin u.ä. kaolinhaltiger Ton und Lehm, gebrannt - - Kaolin, gebrannt darunter zum Absatz bestimmt | 1000 t 1000 t 1000 DM | * | | | 2 2 |
| 1422 11 593 | - - - Anderer kaolinhaltiger Ton und Lehm, gebrannt darunter zum Absatz bestimmt | 1000 t 1000 t 1000 DM | * - - | - - - | - - - | - - |
| 1422 11 595 | - - - - Anderer kaolinhaltiger Lehm, gebrannt darunter zum Absatz bestimmt | 1000 t 1000 t 1000 DM | * - - | - - - | - - - | - - |
| 1422 12 100 | Anderer Ton und Lehm, Andalusit, Cyanit, Sillimanit, roh oder gebrannt; Mullit, Schamotte-Körnungen und Ton-Dinasmassen - Bentonit, Bleich- und Walkerden darunter zum Absatz bestimmt | 1000 t 1000 t 1000 DM | * | 108 | 105 | 4 3 |
| 1422 12 333 | - Feuerfester Ton und Lehm - - Feuerfester Ton und Lehm, roh - - - Feuerfester Ton, roh darunter zum Absatz bestimmt | 1000 t 1000 t 1000 DM | * 255 237 8 564 | . 173 6 713 | . 201 7 945 | 16 15 |
| 1422 12 335 | - - - - Feuerfester Lehm, roh darunter zum Absatz bestimmt | 1000 t 1000 t 1000 DM | * . . - | . . . - | . . . - | 1 - |
| 1422 12 353 | - - - - Feuerfester Ton und Lehm, gebrannt darunter zum Absatz bestimmt | 1000 t 1000 t 1000 DM | * . . 694 | . 3 515 | . 4 606 | 5 4 |
| 1422 12 355 | - - - - Feuerfester Lehm, gebrannt darunter zum Absatz bestimmt | 1000 t 1000 t 1000 DM | * - - | - - - | - - - | - - |
| 1422 12 503 | - Anderer Ton und Lehm (ohne geblähten Ton, einschl. keramischem Ton) - - Keramischer Ton darunter zum Absatz bestimmt | 1000 t 1000 t 1000 DM | * 1 095 947 33 644 | 912 860 32 067 | 1 043 944 34 125 | 15 12 |
| 1422 12 509 | - - Anderer Ton und Lehm darunter zum Absatz bestimmt | 1000 t 1000 t 1000 DM | * 86 86 1 390 | 58 58 1 134 | 123 123 1 991 | 6 6 |
| 1422 12 700 | - Andalusit, Cyanit, Sillimanit und Mullit darunter zum Absatz bestimmt | 1000 t 1000 t 1000 DM | * | | | 1 1 |
| 1422 12 900 | - Schamotte-Körnungen und Ton-Dinasmassen darunter zum Absatz bestimmt | 1000 t 1000 t 1000 DM | * 34 34 6 105 | 42 42 7 754 | 40 40 7 306 | 5 5 |

5 Produktion nach Güterarten - Deutschland

| Melde-Nr. | Bezeichnung | Einheit | 2. VJ 1998 | 1. VJ 1999 | 2. VJ 1999 | 2. VJ 1999 Anzahl Unternehmen |
|-------------|---|-----------------------------|---------------------------------|----------------------------|----------------------------|-------------------------------------|
| 1. | 2 | 3 | 4 | 5 | 6 | 7 |
| 1430 11 300 | Natürliche Calcium- und Aluminiumcalciumphosphate; Carnallit, Sylvinit u.a. natürliche rohe Kalisalze - Natürliche Calciumphosphate, natürliche Aluminiumcalciumphosphate und Phosphatkreiden darunter zum Absatz bestimmt | t t 1000 DM | * - - | - - - | - - - | - - - |
| 1430 11 500 | - Carnallit, Sylvinit u.a. natürliche rohe Kalisalze darunter zum Absatz bestimmt | t-K20 t-K20 1000 DM | * . . | . . . | . . . | 1 1 1 |
| 1430 12 300 | Schwefelkies, nicht geröstet; Schwefel, roh oder nicht raffiniert - Schwefelkies, nicht geröstet darunter zum Absatz bestimmt | t t 1000 DM | * - - | - - - | - - - | - - - |
| 1430 12 500 | - Schwefel, roh oder nicht raffiniert darunter zum Absatz bestimmt | t t 1000 DM | * . - | . . - | . . - | 1 - - |
| 1430 13 130 | Andere chemische Minerale - Natürliches Bariumsulfat und -carbonat - - Natürliches Bariumsulfat (Baryt) | t 1000 DM | . . | . . | . . | 2 |
| 1430 13 150 | - - Natürliches Bariumcarbonat (Witherit), auch gebrannt darunter zum Absatz bestimmt | t t 1000 DM | * - - | - - - | - - - | - - - |
| 1430 13 300 | - Natürlicher Kryolith; natürlicher Chiolith darunter zum Absatz bestimmt | t t 1000 DM | * - - | - - - | - - - | - - - |
| 1430 13 550 | - Natürliche Borate und ihre Konzentrate; natürliche Borsäure - - Natürliche Natriumborate und ihre Konzentrate darunter zum Absatz bestimmt | t t 1000 DM | * - - | - - - | - - - | - - - |
| 1430 13 590 | - - Andere natürliche Borate und ihre Konzentrate; natürliche Borsäure darunter zum Absatz bestimmt | t t 1000 DM | * - - | - - - | - - - | - - - |
| 1430 13 730 | - Flußspat - - mit einem Gehalt an Calciumfluorid von 97 GHT oder weniger darunter zum Absatz bestimmt | t t 1000 DM | * - - | - - - | - - - | - - - |
| 1430 13 750 | - - mit einem Gehalt an Calciumfluorid von mehr als 97 GHT darunter zum Absatz bestimmt | t t 1000 DM | * . . | . . . | . . . | 2 2 2 |
| 1430 13 830 | - Kieserit und Epsomit, Farberden, natürlicher Eisenglimmer - - Kieserit und Epsomit (natürliche Magnesiumsulfate) | t 1000 DM | . . | . . | . . | 1 |
| 1430 13 850 | - - Farberden darunter zum Absatz bestimmt | t t 1000 DM | * . . | . . . | . . . | 1 1 1 |
| 1430 13 870 | - - Natürlicher Eisenglimmer darunter zum Absatz bestimmt | t t 1000 DM | * - - | - - - | - - - | - - - |
| 1430 13 900 | - Andere mineralische Stoffe (z.B. Scherben und Bruch von keramisch hergestellten Waren; Jura-Plattankalk) darunter zum Absatz bestimmt | t t 1000 DM | * 83 159 83 159 16 624 | 43 026 43 026 14 323 | 56 840 56 840 14 519 | 11 11 11 |
| 1440 10 010 | Salz (einschl. präpariertem Speisesalz und denaturiertem Salz) und reines Natriumchlorid; Meerwasser - Steinsalz darunter zum Absatz bestimmt | 1000 t 1000 t 1000 DM | * 1 005 927 51 791 | 2 594 169 550 | 1 368 74 491 | 6 5 5 |
| 1440 10 030 | - Meersalz darunter zum Absatz bestimmt | 1000 t 1000 t 1000 DM | * . . | - - - | - - - | - - - |
| 1440 10 050 | - Siedesalz, reines Natriumchlorid darunter zum Absatz bestimmt | 1000 t 1000 t 1000 DM | * 266 56 942 | 295 62 654 | 294 61 282 | 6 5 5 |
| 1440 10 070 | - Salzsole darunter zum Absatz bestimmt | 1000 t 1000 t 1000 DM | * 1 383 . | 1 377 5 555 | 1 430 4 124 | 5 3 3 |
| 1440 10 090 | - Meerwasser darunter zum Absatz bestimmt | 1000 t 1000 t 1000 DM | * - - | - - - | - - - | - - - |

5 Produktion nach Güterarten - Deutschland

| Melde-Nr. | Bezeichnung | Einheit | 2. VJ 1998 | 1. VJ 1999 | 2. VJ 1999 | 2. VJ 1999 Anzahl Unternehmen | |
|-------------|---|-----------------------------|-------------|------------------|-----------------|-------------------------------------|--------|
| 1 | 2 | 3 | 4 | 5 | 6 | 7 | |
| 1450 10 000 | Naturbitumen und Naturasphalt; Asphaltite und Asphaltgestein darunter zum Absatz bestimmt | 1000 t 1000 t 1000 DM | * . . | . . . | . . . | 1 1 | |
| | Diamanten und Edelsteine (ohne Industriediamanten), roh oder nur gesägt, gespalten oder rauh geschliffen oder grob geformt | | | | | | |
| 1450 21 500 | - Diamanten (ohne Industrie- diamanten), nicht sortiert oder roh oder nur gesägt, gespalten oder rauh geschliffen darunter zum Absatz bestimmt | Kt Kt 1000 DM | * - - | - - - | - - - | - - | |
| 1450 21 900 | - Edelsteine (ohne Diamanten) und Schmucksteine, roh oder nur gesägt oder grob geformt darunter zum Absatz bestimmt | Kt Kt 1000 DM | * - - | - - - | - - - | - - | |
| | Bimsstein; Schmirgel; natürlicher Korund, natürlicher Granat u.a. natürliche Schleifstoffe; Industriediamanten | | | | | | |
| 1450 22 500 | - Bimsstein; Schmirgel; natürlicher Korund, natürlicher Granat u.a. natürliche Schleifstoffe, auch wärmebehandelt darunter zum Absatz bestimmt | t t 1000 DM | * . . | . . . | . . . | 3 3 | |
| 1450 22 700 | - Industriediamanten, roh oder nur gesägt, gespalten oder rauh geschliffen darunter zum Absatz bestimmt | Kt Kt 1000 DM | * . . | . . . | . . . | 1 1 | |
| | Natürlicher Graphit; Quarz und Quarzite, kieselensäurehaltige Fossilienmehle; natürliches Magnesiumcarbonat u.a. mineralische Stoffe; andere Schlacken und Aschen - Natürlicher Graphit; Quarz und Quarzite | | | | | | |
| 1450 23 130 | - - Natürlicher Graphit darunter zum Absatz bestimmt | t t 1000 DM | * . . | 10 390 . . | 9 593 . . | 9 195 . . | 3 2 |
| 1450 23 150 | - - Quarz (ohne natürliche Sande) und Quarzite, lediglich zerteilt, in Blöcken oder in Platten darunter zum Absatz bestimmt | t t 1000 DM | * . . | . . . | . . . | - - - | - - |
| 1450 23 200 | - Kieselensäurehaltige Fossilienmehle u.a. kieselensäurehaltige Erden, auch gebrannt, mit einem Schüttgewicht von 1 oder weniger darunter zum Absatz bestimmt | t t 1000 DM | * . . | . . . | . . . | . . . | 1 1 |
| | - Natürliches Magnesiumcarbonat, Magnesia u.a. Magnesiumoxid | | | | | | |
| 1450 23 330 | - - Natürliches Magnesiumcarbonat (Magnesit) darunter zum Absatz bestimmt | t t 1000 DM | * - - | - - - | - - - | - - - | - - |
| 1450 23 350 | - - Magnesia u.a. Magnesiumoxid darunter zum Absatz bestimmt | t t 1000 DM | * . . | . . . | . . . | - - - | - - |
| 1450 23 400 | - Asbest darunter zum Absatz bestimmt | t t 1000 DM | * - - | - - - | - - - | - - - | - - |
| | - Glimmer, Glimmerabfall; natürli- cher Speckstein und Talk; Talkum | | | | | | |
| 1450 23 530 | - - Glimmer (auch in Schuppen); Glimmerabfall darunter zum Absatz bestimmt | t t 1000 DM | * . . | . . . | . . . | . . . | 1 1 |
| 1450 23 550 | - - Natürlicher Speckstein und Talk, lediglich zerteilt, in Blöcken oder in Platten; Talkum darunter zum Absatz bestimmt | t t 1000 DM | * . . | . . . | . . . | 2 323 2 323 1 125 | 3 3 |
| | - Feldspat; Leuzit, Nephelin und Nephelinsyenit | | | | | | |
| 1450 23 630 | - - Feldspat darunter zum Absatz bestimmt | t t 1000 DM | * . . | . . . | . . . | 70 349 70 349 10 387 | 6 6 |
| 1450 23 650 | - - Leuzit, Nephelin und Nephelinsyenit darunter zum Absatz bestimmt | t t 1000 DM | * - - | - - - | - - - | - - - | - - |
| 1450 23 700 | - Vermiculit, Perlit und Chlorite (nicht gebläht) darunter zum Absatz bestimmt | t t 1000 DM | * - - | - - - | - - - | - - - | - - |
| 1450 23 800 | - Andere Schlacken und Aschen (einschl. Seetangasche) | t 1000 DM | - - | - - | - - | - - | - |
| 1499 00 000 | Veredlung von Erzeugnissen dieser Güterabteilung | 1000 DM | | 2 350 | 5 507 | 5 653 | 6 |

5 Produktion nach Güterarten - Deutschland

| Melde-Nr. | Bezeichnung | Einheit | 2. VJ 1998 | 1. VJ 1999 | 2. VJ 1999 | 2. VJ 1999 Anzahl Unternehmen |
|---|---|-------------------|------------------------------------|-------------------------------|-------------------------------|-------------------------------------|
| 1 | 2 | 3 | 4 | 5 | 6 | 7 |
| Erzeugnisse des Ernährungsgewerbes | | | | | | |
| Fleisch | | | | | | |
| Rindfleisch, frisch oder gekühlt | | | | | | |
| - Rindfleisch, frisch oder gekühlt (ganze oder halbe Tierkörper; Vorder- oder Hinterviertel, mit Knochen) | | | | | | |
| 1511 11 403 | - - Kalbfleisch (Fleisch von Rindern bis 150 kg) darunter zum Absatz bestimmt | t t 1000 DM | * 4 882 4 774 40 677 | 2 664 2 584 22 622 | 2 772 2 691 21 741 | 187 185 |
| 1511 11 405 | - - Rindfleisch (Fleisch von Rindern über 150 kg) darunter zum Absatz bestimmt | t t 1000 DM | * 129 558 123 609 571 031 | 145 229 138 332 614 272 | 138 530 131 472 589 444 | 215 212 |
| 1511 11 900 | - Andere frische oder gekühlte Rindfleischteile darunter zum Absatz bestimmt | t t 1000 DM | * 59 196 58 726 290 064 | 71 463 70 717 345 243 | 70 263 69 520 330 083 | 268 268 |
| 1511 12 000 | Rindfleisch, gefroren darunter zum Absatz bestimmt | t t 1000 DM | * 3 584 15 415 | 4 204 12 643 | 4 219 12 787 | 12 12 |
| Schweinefleisch, frisch oder gekühlt | | | | | | |
| 1511 13 300 | - Schweinekörper (ganze oder halbe Tierkörper) darunter zum Absatz bestimmt | t t 1000 DM | * 389 705 379 015 980 749 | 462 149 446 364 879 345 | 441 243 426 187 932 808 | 221 216 |
| 1511 13 500 | - Schweineschinken oder -schultern und Teile davon, mit Knochen darunter zum Absatz bestimmt | t t 1000 DM | * 57 103 56 987 186 411 | 65 412 65 019 167 084 | 66 248 65 883 190 188 | 145 144 |
| 1511 13 900 | - Anderes Schweinefleisch darunter zum Absatz bestimmt | t t 1000 DM | * 171 026 167 272 561 513 | 187 522 182 866 462 575 | 193 910 539 909 | 303 302 |
| 1511 14 300 | Schweinefleisch, gefroren - Schweinekörper (ganze oder halbe Tierkörper) darunter zum Absatz bestimmt | t t 1000 DM | * 830 830 6 143 | 806 806 6 121 | 841 841 6 750 | 10 10 |
| 1511 14 500 | - Schweineschinken oder -schultern und Teile davon, mit Knochen darunter zum Absatz bestimmt | t t 1000 DM | * . . . | | | 9 9 |
| 1511 14 900 | - Anderes Schweinefleisch darunter zum Absatz bestimmt | t t 1000 DM | * 10 445 29 058 | 6 531 24 869 | 7 566 26 711 | 18 18 |
| 1511 15 000 | Lamm- oder Schafffleisch, frisch oder gekühlt darunter zum Absatz bestimmt | t t 1000 DM | * 758 751 7 580 | 685 683 6 105 | 631 622 5 569 | 113 113 |
| 1511 16 000 | Lamm- oder Schafffleisch, gefroren darunter zum Absatz bestimmt | t t 1000 DM | * 33 33 311 | 29 29 328 | 24 24 314 | 20 20 |
| 1511 17 000 | Ziegenfleisch darunter zum Absatz bestimmt | t t 1000 DM | * . . . | - - . | . . . | 1 1 |
| 1511 18 000 | Fleisch von Pferden, Eseln, Maultieren oder Mauleseln darunter zum Absatz bestimmt | t t 1000 DM | * . . . | . . . | . . . | 1 1 |
| Genießbare Schlachtnebenzeugnisse von Rindern, Schweinen, Schafen, Ziegen, Pferden, Eseln, Maultieren oder Mauleseln | | | | | | |
| 1511 19 003 | - für pharmazeutische Zwecke darunter zum Absatz bestimmt | t t 1000 DM | * 5 891 5 891 2 751 | 5 557 5 557 1 933 | 5 735 5 735 1 787 | 5 5 |
| 1511 19 009 | - für andere Zwecke darunter zum Absatz bestimmt | t t 1000 DM | * 47 408 47 318 41 626 | 56 423 56 348 51 637 | 56 760 56 706 48 664 | 83 83 |
| 1511 21 000 | Schweißwolle (ohne Schurwolle), nicht gekrempelt oder gekämmt | kg 1000 DM | - - | - - | - - | - |
| 1511 22 000 | Rohe Häute und Felle von Rindern, Pferden u.a. Einhufern (frisch, gesalzen usw., jedoch weder gegerbt noch zugerichtet), auch enthaart usw. | St 1000 DM | 34 426 | 480 550 38 151 | 449 730 35 433 | 56 |
| 1511 23 300 | Rohe Häute und Felle von Schafen, Lämmern, Ziegen oder Zickeln (frisch, gesalzen usw., jedoch weder gegerbt noch zugerichtet), auch enthaart usw. - von Schafen oder Lämmern | St 1000 DM | 823 7 | 2 | 1 067 | 4 |
| 1511 23 500 | - von Ziegen oder Zickeln | St 1000 DM | - - | - - | - - | - |

5 Produktion nach Güterarten - Deutschland

| Melde-Nr. | Bezeichnung | Einheit | 2. VJ 1998 | 1. VJ 1999 | 2. VJ 1999 | 2. VJ 1999 Anzahl Unternehmen |
|-------------|---|--------------|----------------------------|----------------------------|----------------------------|-------------------------------|
| 1 | 2 | 3 | 4 | 5 | 6 | 7 |
| 1511 30 300 | Schweinespeck, -schmalz, Schweine- und Geflügelfett, Fett von Rindern, Schafen oder Ziegen - Schweinespeck ohne mageren Teile, Schweine- und Geflügelfett, nicht ausgeschmolzen, frisch, gekühlt, gefroren, gesalzen, in Salzlake getrocknet oder geräuchert | t 1000 DM | 4 038 7 147 | 5 014 6 739 | 4 960 5 911 | 111 |
| 1511 30 503 | - Schweineschmalz; anderes Schweine- oder Geflügelfett, ausgeschmolzen, auch ausgepreßt oder mit Lösungsmitteln ausgezogen - für technische Zwecke darunter zum Absatz bestimmt | t 1000 DM | 12 993 10 063 | 17 681 11 322 | 18 669 9 252 | 17 17 |
| 1511 30 509 | - für andere Zwecke darunter zum Absatz bestimmt | t 1000 DM | 24 907 19 738 | 33 819 22 157 | 34 067 17 430 | 41 41 |
| 1511 30 700 | - Fett von Rindern, Schafen oder Ziegen, roh oder ausgeschmolzen, auch ausgepreßt oder mit Lösungsmitteln ausgezogen darunter zum Absatz bestimmt | t 1000 DM | 49 901 49 901 39 031 | 55 825 55 825 39 431 | 56 007 56 007 33 841 | 42 42 |
| 1511 40 300 | Rohabfälle, ungenießbar - Därme, Blasen und Mägen von anderen Tieren als Fischen, ganz oder geteilt darunter zum Absatz bestimmt | t 1000 DM | 6 052 27 443 | 20 095 32 796 | 19 994 31 614 | 28 28 |
| 1511 40 900 | - Andere Rohabfälle, ungenießbar darunter zum Absatz bestimmt | t 1000 DM | 8 866 5 914 | 15 297 6 385 | 15 277 6 312 | 29 28 |
| 1512 11 130 | Geflügel Fleisch und genießbare Schlachtnieberzeugnisse von Geflügel, frisch oder gekühlt - Hühner, Truthühner, Enten, Gänse und Perlhühner, unzerteilt - Hühner darunter zum Absatz bestimmt | t 1000 DM | 27 520 87 062 | 28 286 87 292 | 28 834 87 947 | 34 34 |
| 1512 11 150 | - Truthühner darunter zum Absatz bestimmt | t 1000 DM | 21 759 48 113 | 22 188 44 508 | 26 224 48 828 | 15 14 |
| 1512 11 170 | - Enten, Gänse und Perlhühner darunter zum Absatz bestimmt | t 1000 DM | . | . | . | 2 2 |
| 1512 11 300 | - Fettlebern von Gänsen oder Enten - Teile von Hühnern, Truthühnern, Enten, Gänsen und Perlhühnern | t 1000 DM | - | . | . | 1 |
| 1512 11 530 | - von Hühnern | t 1000 DM | 14 283 53 007 | 15 886 61 575 | 17 223 63 579 | 21 |
| 1512 11 550 | - von Truthühnern | t 1000 DM | 37 455 151 149 | 41 316 155 533 | 39 374 143 305 | 26 |
| 1512 11 570 | - von Enten, Gänsen und Perlhühnern | t 1000 DM | . | . | . | 4 |
| 1512 11 700 | - Schlachtnieberzeugnisse und Lebern Fleisch und genießbare Schlachtnieberzeugnisse von Geflügel, gefroren - Hühner, Truthühner, Enten, Gänse und Perlhühner, unzerteilt - Hühner darunter zum Absatz bestimmt | t 1000 DM | 416 1 363 | 446 1 520 | 411 1 356 | 4 |
| 1512 12 130 | - Truthühner darunter zum Absatz bestimmt | t 1000 DM | 32 752 85 434 | 40 849 121 435 | 42 382 122 201 | 13 13 |
| 1512 12 150 | - Truthühner darunter zum Absatz bestimmt | t 1000 DM | . | . | . | 1 1 |
| 1512 12 170 | - Enten, Gänse und Perlhühner darunter zum Absatz bestimmt | t 1000 DM | . | . | . | 1 1 |
| 1512 12 530 | - von Hühnern | t 1000 DM | 20 100 64 940 | 22 719 77 065 | 22 162 73 358 | 18 |
| 1512 12 550 | - von Truthühnern | t 1000 DM | 3 175 14 719 | 3 384 14 212 | 3 208 13 999 | 10 |
| 1512 12 570 | - von Enten, Gänsen und Perlhühnern | t 1000 DM | . | . | . | 4 |

5 Produktion nach Güterarten - Deutschland

| Melde-Nr. | Bezeichnung | Einheit | 2. VJ 1998 | 1. VJ 1999 | 2. VJ 1999 | 2. VJ 1999 Anzahl Unternehmen |
|-------------|---|--------------|----------------------|----------------------|----------------------|-------------------------------|
| 1 | 2 | 3 | 4 | 5 | 6 | 7 |
| 1512 12 710 | - Schlachtnieberzeugnisse von Geflügel, Geflügellebern - Schlachtnieberzeugnisse von Geflügel | t 1000 DM | 2 329 | 1 885 | 2 236 | 6 |
| 1512 12 750 | - - Geflügellebern | t 1000 DM | . | . | . | 2 |
| 1512 13 000 | Anderes Fleisch und andere Schlachtnieberzeugnisse von Kaninchen, Wild usw. (ohne Froschschenkel) | t 1000 DM | . | 19 718 | . | 11 |
| 1512 20 000 | Vogelbälge u.ä. -teile, mit ihren Federn oder Daunen, Federn und Teile von Federn, Daunen, roh oder nur gereinigt, desinfiziert oder zum Haltbarmachen behandelt; Mehl und Abfälle von Federn oder Federteilen | 1000 DM | 1 161 | 1 433 | 1 172 | 3 |
| 1513 11 100 | Verarbeitetes Fleisch Fleisch und genießbare Schlachtnieberzeugnisse, gesalzen, in Salzlake, getrocknet oder geräuchert; genießbares Mehl von Fleisch oder Schlachtnieberzeugnissen - Schweineschinken, -schultern und Teile davon, mit Knochen | t 1000 DM | 42 671 375 925 | 41 176 333 279 | 42 932 353 326 | 472 |
| 1513 11 300 | - Schweinebäuche (Bauchspeck) und Teile davon | t 1000 DM | 11 605 78 717 | 13 484 80 756 | 12 792 86 258 | 385 |
| 1513 11 500 | - Anderes Schweinefleisch | t 1000 DM | 42 160 242 085 | 46 166 223 790 | 46 259 237 931 | 380 |
| 1513 11 700 | - Rind- oder Kalbfleisch | t 1000 DM | 3 896 43 316 | 4 608 47 748 | 4 429 45 862 | 139 |
| 1513 11 900 | - Anderes Fleisch; genießbares Mehl von Fleisch oder Schlachtnieberzeugnissen | t 1000 DM | 12 122 28 834 | 13 023 22 423 | 12 901 22 645 | 76 |
| 1513 12 130 | Würste u.ä. Erzeugnisse, Zubereitungen aus Fleisch, Schlachtnieberzeugnissen oder Blut; Extrakte und Säfte aus Fleisch, Fischen und wirbellosen Wassertieren - Würste u.ä. Erzeugnisse - - Leberwürste | t 1000 DM | 17 052 124 890 | 17 940 130 101 | 17 317 126 845 | 618 |
| 1513 12 151 | - - Würste und ähnliche Erzeugnisse (ohne Leberwürste) - - - Rohwürste | t 1000 DM | 89 704 867 942 | 91 773 833 906 | 91 151 841 212 | 862 |
| 1513 12 153 | - - - Kochwürste | t 1000 DM | 29 406 236 429 | 30 612 235 133 | 29 420 228 411 | 846 |
| 1513 12 155 | - - - Brühwürste | t 1000 DM | 186 873 1 371 000 | 172 687 1 202 434 | 193 208 1 345 057 | 922 |
| 1513 12 230 | - Lebern, zubereitet oder haltbar gemacht - - Zubereitungen aus Gänse- oder Entenlebern | t 1000 DM | . | . | . | 4 |
| 1513 12 250 | - - Zubereitete oder haltbar gemachte Lebern von anderen Tieren oder Geflügel | t 1000 DM | . | . | . | 18 |
| 1513 12 330 | - Zubereitungen aus Truthühnerfleisch und von anderem Geflügel - - aus Truthühnerfleisch | t 1000 DM | 9 702 70 378 | 9 945 67 830 | 9 645 66 225 | 77 |
| 1513 12 350 | - - von anderem Geflügel | t 1000 DM | 25 914 181 382 | 31 620 212 363 | 30 232 200 310 | 86 |
| 1513 12 430 | - Schinken und Schultern und Teile davon - - Schinken und Teile davon | t 1000 DM | 24 416 244 734 | 26 321 232 473 | 26 850 247 436 | 395 |
| 1513 12 450 | - - Schultern und Teile davon | t 1000 DM | 2 418 16 071 | 1 972 12 427 | 1 781 12 333 | 96 |
| 1513 12 530 | - Andere Zubereitungen aus Schweinefleisch (einschl. Mischungen) - - Fleischsalat | t 1000 DM | 11 495 56 366 | 11 321 54 750 | 11 357 54 919 | 256 |
| 1513 12 590 | - - Andere Zubereitungen | t 1000 DM | 37 189 243 687 | 35 995 221 590 | 38 530 229 089 | 291 |

5 Produktion nach Güterarten - Deutschland

| Melde-Nr. | Bezeichnung | Einheit | 2. VJ 1998 | 1. VJ 1999 | 2. VJ 1999 | 2. VJ 1999 Anzahl Unternehmen |
|-------------|--|--------------|------------|------------|------------|-------------------------------|
| 1 | 2 | 3 | 4 | 5 | 6 | 7 |
| 1513 12 630 | - Andere Zubereitungen aus Rind- oder Kalbfleisch - - Rindfleischsalat | t 1000 DM | 21 362 | 25 620 | 23 533 | 89 |
| 1513 12 690 | - - Andere Zubereitungen | t 1000 DM | 19 742 | 22 257 | 19 613 | 114 |
| 1513 12 700 | - Extrakte und Säfte aus Fleisch, Fischen und wirbellosen Wassertieren | t 1000 DM | 129 939 | 144 006 | 124 660 | |
| 1513 12 900 | - Andere Zubereitungen aus Fleisch (einschl. Zubereitungen aus Blut aller Tierarten) | t 1000 DM | 5 70 | 32 102 | 29 106 | 4 |
| 1513 13 001 | - Mehl und Pellets von Fleisch, Schlachtabfallzeugnissen, ungenießbar; Grieben | t 1000 DM | 31 395 | 27 822 | 28 612 | 105 |
| 1513 13 003 | - Fleischfuttermehl | t 1000 DM | 178 230 | 137 361 | 150 869 | |
| 1513 13 005 | - Sonstiges Tier-, Blutmehl, Pellets u.dgl. | t 1000 DM | 5 737 | 4 123 | 3 651 | 4 |
| 1513 13 005 | - Grieben | t 1000 DM | 3 091 | 1 095 | 1 023 | |
| 1513 90 000 | - Kochen oder anderer Verarbeitungs-service für Fleischprodukte | t 1000 DM | 120 566 | 137 198 | 130 197 | 31 |
| 1520 11 300 | - Fischerzeugnisse und andere Meeresfrüchte Fischfilets u.a. Fischfleisch, Fischlebern, -rogen, -milch, frisch oder gekühlt | t 1000 DM | 62 888 | 36 795 | 36 022 | |
| 1520 11 900 | - Fischlebern, -rogen, -milch | t 1000 DM | 7 991 | 9 809 | 9 902 | 7 |
| 1520 12 100 | - Fischlebern, -rogen, -milch | t 1000 DM | 7 325 | 6 535 | 5 767 | |
| 1520 12 300 | - Fischlebern, -rogen, -milch | t 1000 DM | 2 868 | 3 538 | 3 436 | 25 |
| 1520 12 500 | - Fischlebern, -rogen, -milch | t 1000 DM | 3 191 | 3 425 | 2 909 | 17 |
| 1520 12 700 | - Fischlebern, -rogen, -milch | t 1000 DM | 32 349 | 33 856 | 26 079 | |
| 1520 12 900 | - Fischlebern, -rogen, -milch | t 1000 DM | 1 642 | 599 | 1 200 | 7 |
| 1520 13 100 | - Süßwasserfische | t 1000 DM | 8 322 | 4 183 | 6 176 | |
| 1520 13 300 | - Süßwasserfische | t 1000 DM | 62 | 48 | 63 | 4 |
| 1520 13 500 | - Süßwasserfische | t 1000 DM | 1 015 | . | . | |
| 1520 13 700 | - Süßwasserfische | t 1000 DM | . | . | . | |
| 1520 13 900 | - Süßwasserfische | t 1000 DM | 8 046 | 8 672 | 7 496 | 19 |
| 1520 14 110 | - Süßwasserfische | t 1000 DM | 50 052 | 58 493 | 47 500 | |
| 1520 14 120 | - Süßwasserfische | t 1000 DM | . | 235 | 260 | 6 |
| 1520 14 130 | - Süßwasserfische | t 1000 DM | . | 2 301 | 2 638 | |
| 1520 14 140 | - Süßwasserfische | t 1000 DM | . | . | . | |
| 1520 14 150 | - Süßwasserfische | t 1000 DM | 8 046 | 8 672 | 7 496 | 19 |
| 1520 14 160 | - Süßwasserfische | t 1000 DM | 50 052 | 58 493 | 47 500 | |
| 1520 14 170 | - Süßwasserfische | t 1000 DM | . | 235 | 260 | 6 |
| 1520 14 180 | - Süßwasserfische | t 1000 DM | . | 2 301 | 2 638 | |
| 1520 14 190 | - Süßwasserfische | t 1000 DM | . | . | . | |
| 1520 14 200 | - Süßwasserfische | t 1000 DM | 8 046 | 8 672 | 7 496 | 19 |
| 1520 14 210 | - Süßwasserfische | t 1000 DM | 50 052 | 58 493 | 47 500 | |
| 1520 14 220 | - Süßwasserfische | t 1000 DM | . | 235 | 260 | 6 |
| 1520 14 230 | - Süßwasserfische | t 1000 DM | . | 2 301 | 2 638 | |
| 1520 14 240 | - Süßwasserfische | t 1000 DM | . | . | . | |
| 1520 14 250 | - Süßwasserfische | t 1000 DM | 8 046 | 8 672 | 7 496 | 19 |
| 1520 14 260 | - Süßwasserfische | t 1000 DM | 50 052 | 58 493 | 47 500 | |
| 1520 14 270 | - Süßwasserfische | t 1000 DM | . | 235 | 260 | 6 |
| 1520 14 280 | - Süßwasserfische | t 1000 DM | . | 2 301 | 2 638 | |
| 1520 14 290 | - Süßwasserfische | t 1000 DM | . | . | . | |
| 1520 14 300 | - Süßwasserfische | t 1000 DM | 8 046 | 8 672 | 7 496 | 19 |
| 1520 14 310 | - Süßwasserfische | t 1000 DM | 50 052 | 58 493 | 47 500 | |
| 1520 14 320 | - Süßwasserfische | t 1000 DM | . | 235 | 260 | 6 |
| 1520 14 330 | - Süßwasserfische | t 1000 DM | . | 2 301 | 2 638 | |
| 1520 14 340 | - Süßwasserfische | t 1000 DM | . | . | . | |
| 1520 14 350 | - Süßwasserfische | t 1000 DM | 8 046 | 8 672 | 7 496 | 19 |
| 1520 14 360 | - Süßwasserfische | t 1000 DM | 50 052 | 58 493 | 47 500 | |
| 1520 14 370 | - Süßwasserfische | t 1000 DM | . | 235 | 260 | 6 |
| 1520 14 380 | - Süßwasserfische | t 1000 DM | . | 2 301 | 2 638 | |
| 1520 14 390 | - Süßwasserfische | t 1000 DM | . | . | . | |
| 1520 14 400 | - Süßwasserfische | t 1000 DM | 8 046 | 8 672 | 7 496 | 19 |
| 1520 14 410 | - Süßwasserfische | t 1000 DM | 50 052 | 58 493 | 47 500 | |
| 1520 14 420 | - Süßwasserfische | t 1000 DM | . | 235 | 260 | 6 |
| 1520 14 430 | - Süßwasserfische | t 1000 DM | . | 2 301 | 2 638 | |
| 1520 14 440 | - Süßwasserfische | t 1000 DM | . | . | . | |
| 1520 14 450 | - Süßwasserfische | t 1000 DM | 8 046 | 8 672 | 7 496 | 19 |
| 1520 14 460 | - Süßwasserfische | t 1000 DM | 50 052 | 58 493 | 47 500 | |
| 1520 14 470 | - Süßwasserfische | t 1000 DM | . | 235 | 260 | 6 |
| 1520 14 480 | - Süßwasserfische | t 1000 DM | . | 2 301 | 2 638 | |
| 1520 14 490 | - Süßwasserfische | t 1000 DM | . | . | . | |
| 1520 14 500 | - Süßwasserfische | t 1000 DM | 8 046 | 8 672 | 7 496 | 19 |
| 1520 14 510 | - Süßwasserfische | t 1000 DM | 50 052 | 58 493 | 47 500 | |
| 1520 14 520 | - Süßwasserfische | t 1000 DM | . | 235 | 260 | 6 |
| 1520 14 530 | - Süßwasserfische | t 1000 DM | . | 2 301 | 2 638 | |
| 1520 14 540 | - Süßwasserfische | t 1000 DM | . | . | . | |
| 1520 14 550 | - Süßwasserfische | t 1000 DM | 8 046 | 8 672 | 7 496 | 19 |
| 1520 14 560 | - Süßwasserfische | t 1000 DM | 50 052 | 58 493 | 47 500 | |
| 1520 14 570 | - Süßwasserfische | t 1000 DM | . | 235 | 260 | 6 |
| 1520 14 580 | - Süßwasserfische | t 1000 DM | . | 2 301 | 2 638 | |
| 1520 14 590 | - Süßwasserfische | t 1000 DM | . | . | . | |
| 1520 14 600 | - Süßwasserfische | t 1000 DM | 8 046 | 8 672 | 7 496 | 19 |
| 1520 14 610 | - Süßwasserfische | t 1000 DM | 50 052 | 58 493 | 47 500 | |
| 1520 14 620 | - Süßwasserfische | t 1000 DM | . | 235 | 260 | 6 |
| 1520 14 630 | - Süßwasserfische | t 1000 DM | . | 2 301 | 2 638 | |
| 1520 14 640 | - Süßwasserfische | t 1000 DM | . | . | . | |
| 1520 14 650 | - Süßwasserfische | t 1000 DM | 8 046 | 8 672 | 7 496 | 19 |
| 1520 14 660 | - Süßwasserfische | t 1000 DM | 50 052 | 58 493 | 47 500 | |
| 1520 14 670 | - Süßwasserfische | t 1000 DM | . | 235 | 260 | 6 |
| 1520 14 680 | - Süßwasserfische | t 1000 DM | . | 2 301 | 2 638 | |
| 1520 14 690 | - Süßwasserfische | t 1000 DM | . | . | . | |
| 1520 14 700 | - Süßwasserfische | t 1000 DM | 8 046 | 8 672 | 7 496 | 19 |
| 1520 14 710 | - Süßwasserfische | t 1000 DM | 50 052 | 58 493 | 47 500 | |
| 1520 14 720 | - Süßwasserfische | t 1000 DM | . | 235 | 260 | 6 |
| 1520 14 730 | - Süßwasserfische | t 1000 DM | . | 2 301 | 2 638 | |
| 1520 14 740 | - Süßwasserfische | t 1000 DM | . | . | . | |
| 1520 14 750 | - Süßwasserfische | t 1000 DM | 8 046 | 8 672 | 7 496 | 19 |
| 1520 14 760 | - Süßwasserfische | t 1000 DM | 50 052 | 58 493 | 47 500 | |
| 1520 14 770 | - Süßwasserfische | t 1000 DM | . | 235 | 260 | 6 |
| 1520 14 780 | - Süßwasserfische | t 1000 DM | . | 2 301 | 2 638 | |
| 1520 14 790 | - Süßwasserfische | t 1000 DM | . | . | . | |
| 1520 14 800 | - Süßwasserfische | t 1000 DM | 8 046 | 8 672 | 7 496 | 19 |
| 1520 14 810 | - Süßwasserfische | t 1000 DM | 50 052 | 58 493 | 47 500 | |
| 1520 14 820 | - Süßwasserfische | t 1000 DM | . | 235 | 260 | 6 |
| 1520 14 830 | - Süßwasserfische | t 1000 DM | . | 2 301 | 2 638 | |
| 1520 14 840 | - Süßwasserfische | t 1000 DM | . | . | . | |
| 1520 14 850 | - Süßwasserfische | t 1000 DM | 8 046 | 8 672 | 7 496 | 19 |
| 1520 14 860 | - Süßwasserfische | t 1000 DM | 50 052 | 58 493 | 47 500 | |
| 1520 14 870 | - Süßwasserfische | t 1000 DM | . | 235 | 260 | 6 |
| 1520 14 880 | - Süßwasserfische | t 1000 DM | . | 2 301 | 2 638 | |
| 1520 14 890 | - Süßwasserfische | t 1000 DM | . | . | . | |
| 1520 14 900 | - Süßwasserfische | t 1000 DM | 8 046 | 8 672 | 7 496 | 19 |
| 1520 14 910 | - Süßwasserfische | t 1000 DM | 50 052 | 58 493 | 47 500 | |
| 1520 14 920 | - Süßwasserfische | t 1000 DM | . | 235 | 260 | 6 |
| 1520 14 930 | - Süßwasserfische | t 1000 DM | . | 2 301 | 2 638 | |
| 1520 14 940 | - Süßwasserfische | t 1000 DM | . | . | . | |
| 1520 14 950 | - Süßwasserfische | t 1000 DM | 8 046 | 8 672 | 7 496 | 19 |
| 1520 14 960 | - Süßwasserfische | t 1000 DM | 50 052 | 58 493 | 47 500 | |
| 1520 14 970 | - Süßwasserfische | t 1000 DM | . | 235 | 260 | 6 |
| 1520 14 980 | - Süßwasserfische | t 1000 DM | . | 2 301 | 2 638 | |
| 1520 14 990 | - Süßwasserfische | t 1000 DM | . | . | . | |

5 Produktion nach Güterarten - Deutschland

| Melde-Nr. | Bezeichnung | Einheit | 2. VJ 1998 | 1. VJ 1999 | 2. VJ 1999 | 2. VJ 1999 Anzahl Unternehmen |
|-------------|---|--------------|-------------------|-------------------|-------------------|-------------------------------------|
| 1 | 2 | 3 | 4 | 5 | 6 | 7 |
| 1520 14 130 | -- Sardinen, Sardinellen oder Sprotten | t 1000 DM | 267 . | . . | . . | 4 |
| 1520 14 140 | -- Thunfisch und echter Bonito | t 1000 DM | - - | - - | - - | - |
| 1520 14 150 | -- Makrelen | t 1000 DM | 338 3 191 | 449 3 089 | 391 3 638 | 4 |
| 1520 14 160 | -- Sardellen | t 1000 DM | . . | . . | . . | 1 |
| 1520 14 170 | -- Fischfilets, Fischstäbchen, roh, lediglich mit Teig umhüllt oder paniert, auch in Öl vorgebacken, gefroren | t 1000 DM | 32 649 148 894 | 34 706 198 555 | 29 312 165 530 | 7 |
| 1520 14 190 | -- Andere Fische (ohne Fischstäbchen) | t 1000 DM | 12 235 63 283 | 12 429 74 965 | 10 961 64 350 | 18 |
| 1520 14 330 | -- Fische, in anderer Weise zubereitet oder haltbar gemacht | t 1000 DM | 7 359 46 185 | 7 008 49 279 | 6 362 43 604 | 35 |
| 1520 14 350 | -- Fischsalat | t 1000 DM | 7 305 40 397 | 10 616 60 574 | 9 211 52 756 | 20 |
| 1520 14 510 | -- Kaviar | t 1000 DM | . . | . . | . . | 1 |
| 1520 14 590 | -- Echter Kaviar | t 1000 DM | . . | . . | . . | 1 |
| 1520 14 590 | -- Kaviarersatz | t 1000 DM | 191 5 812 | 208 5 953 | 165 4 864 | 4 |
| 1520 15 300 | Krebstiere, gefroren; Muscheln u.a. wirbellose Wassertiere, gefroren, getrocknet, gesalzen oder in Salzlake | t 1000 DM | 115 1 396 | . . | 35 . | 5 |
| 1520 15 530 | -- Muscheln u.a. wirbellose Wassertiere | t 1000 DM | . . | . . | . . | 1 |
| 1520 15 590 | -- Muscheln (ohne lebende, frische oder gekühlte) | t 1000 DM | . . | . . | . . | 1 |
| 1520 16 030 | -- Andere wirbellose Wassertiere (ohne lebende, frische oder gekühlte) | t 1000 DM | . . | . . | . . | 1 |
| 1520 16 030 | Krebstiere, Weichtiere u.a. wirbellose Wassertiere, zubereitet oder haltbar gemacht | t 1000 DM | 458 9 806 | 412 9 063 | 452 9 758 | 11 |
| 1520 16 050 | -- Lebensmittelzubereitungen von Krebstieren usw. | t 1000 DM | 881 14 480 | 1 070 15 399 | 906 13 611 | 12 |
| 1520 17 000 | -- Krebstiere, Weichtiere u.a. wirbellose Wassertiere, zubereitet oder haltbar gemacht, a.n.g. | t 1000 DM | . . | . . | . . | 1 |
| 1520 18 000 | Mehl und Pellets von Fischen, Krebstieren, Weichtieren oder anderen wirbellosen Wassertieren, ungenießbar | t 1000 DM | . . | . . | . . | 1 |
| 1520 18 000 | Waren aus Fischen, Krebstieren, Weichtieren oder anderen wirbellosen Wassertieren; nicht lebende Wassertiere; ungenießbar | t 1000 DM | . . | . . | . . | 1 |
| 1531 11 000 | Kartoffeln, gefroren oder gekocht | t 1000 DM | 14 464 24 115 | 14 656 30 226 | 15 221 30 392 | 7 |
| 1531 12 100 | Kartoffeln, getrocknet; Kartoffelerzeugnisse | t 1000 DM | 990 3 924 | 1 017 3 563 | 662 2 344 | 7 |
| 1531 12 300 | -- Kartoffeln, getrocknet, auch in Stücke oder Scheiben geschnitten, jedoch nicht weiter zubereitet | t 1000 DM | 2 828 6 795 | 3 163 5 775 | 2 246 4 947 | 6 |
| 1531 12 500 | -- Mehl, Grieß, Flocken, Granulat und Pellets von Kartoffeln, nicht zubereitet oder haltbar gemacht | t 1000 DM | 56 978 73 959 | 66 180 101 592 | 50 543 79 264 | 23 |
| 1531 12 700 | -- Verarbeitete Kartoffeln, ohne Essig zubereitet oder haltbar gemacht, gefroren | t 1000 DM | 29 446 61 371 | 31 700 60 834 | 28 734 57 565 | 10 |
| 1531 12 903 | -- Kartoffeln in Form von Mehl, Grieß oder Flocken, ohne Essig zubereitet oder haltbar gemacht, nicht gefroren | t 1000 DM | 21 297 117 900 | 19 458 106 311 | 21 583 116 252 | 3 |
| 1531 12 909 | -- Anders zubereitete Kartoffeln, ohne Essig zubereitet oder haltbar gemacht, nicht gefroren | t 1000 DM | 45 684 75 733 | 41 173 83 091 | 41 223 80 925 | 31 |
| 1531 12 909 | -- Kartoffelchips und -sticks | t 1000 DM | 45 684 75 733 | 41 173 83 091 | 41 223 80 925 | 31 |
| 1531 12 909 | -- Andere zubereitete Kartoffeln | t 1000 DM | 45 684 75 733 | 41 173 83 091 | 41 223 80 925 | 31 |

5 Produktion nach Güterarten - Deutschland

| Melde-Nr. | Bezeichnung | Einheit | 2. VJ 1998 | 1. VJ 1999 | 2. VJ 1999 | 2. VJ 1999 Anzahl Unternehmen |
|-------------|--|-------------------|--------------------|--------------------|--------------------|-------------------------------|
| 1 | 2 | 3 | 4 | 5 | 6 | 7 |
| | Frucht- und Gemüsesäfte | | | | | |
| | - Orangensaft, nicht gegoren, ohne Zusatz von Alkohol | | | | | |
| 1532 10 130 | - - Orangensaft, gefroren | 1000 t 1000 DM | 8 982 11 700 | 8 662 11 745 | 8 745 11 633 | 7 |
| 1532 10 150 | - - Orangensaft, nicht gefroren | 1000 t 1000 DM | 264 023 244 480 | 238 913 246 808 | 229 271 250 048 | 97 |
| | - Pampelmusen-, Grapefruit-, Ananas-, Trauben-, Apfelsaft und Saft aus anderen Früchten oder Gemüsen, nicht gegoren, ohne Zusatz von Alkohol | | | | | |
| 1532 10 210 | - - Saft aus Pampelmusen oder Grapefruits | 1000 t 1000 DM | 13 457 12 796 | 10 944 9 842 | 13 247 11 879 | 69 |
| 1532 10 220 | - - Saft aus anderen Zitrusfrüchten (ohne Mischungen) | 1000 t 1000 DM | 12 554 15 649 | 11 101 14 307 | 10 637 14 665 | 20 |
| 1532 10 230 | - - Ananassaft | 1000 t 1000 DM | 6 005 7 054 | 3 978 5 565 | 4 612 6 226 | 40 |
| 1532 10 240 | - - Tomatensaft | 1000 t 1000 DM | 7 753 10 154 | 7 529 10 736 | 7 223 9 978 | 48 |
| 1532 10 250 | - - Traubensaft (einschl. Traubenmost) | 1000 t 1000 DM | 21 335 21 925 | 21 771 23 979 | 23 059 25 380 | 67 |
| 1532 10 260 | - - Apfelsaft | 1000 t 1000 DM | 224 969 191 879 | 207 607 158 399 | 236 594 183 860 | 108 |
| | - - Saft aus anderen Früchten oder Gemüsen (ohne Mischungen) | | | | | |
| 1532 10 291 | - - - Fruchtsaft aus anderen Früchten, ohne Zusatz von Zucker | 1000 t 1000 DM | 27 069 32 249 | 24 190 32 860 | 24 878 34 141 | 56 |
| 1532 10 294 | - - - Fruchtsaft aus anderen Früchten, mit Zusatz von Zucker | 1000 t 1000 DM | 10 772 8 184 | 7 217 5 299 | 7 890 5 794 | 11 |
| 1532 10 295 | - - - Gemüsesaft aus Karotten oder Möhren | 1000 t 1000 DM | 8 781 13 663 | 8 676 14 885 | 8 954 13 927 | 19 |
| 1532 10 299 | - - - Anderer Gemüsesaft | 1000 t 1000 DM | 4 093 9 477 | 4 767 10 628 | 3 764 9 024 | 26 |
| | - Mischungen von Säften | | | | | |
| 1532 10 303 | - - Mischungen von Fruchtsäften, mit Zusatz von Vitaminen | 1000 t 1000 DM | 57 338 89 108 | 60 328 97 681 | 62 413 93 193 | 64 |
| 1532 10 305 | - - Andere Mischungen von Fruchtsäften | 1000 t 1000 DM | 22 402 22 792 | 21 180 22 915 | 25 685 23 791 | 28 |
| 1532 10 309 | - - Mischungen von Gemüsesäften, auch mit Fruchtsäften | 1000 t 1000 DM | 3 198 6 529 | 4 183 8 047 | 4 179 6 997 | 17 |
| | - Saftkonzentrate | | | | | |
| 1532 10 403 | - - Apfelsaftkonzentrate | 1000 t 1000 DM | 29 652 63 077 | 34 896 60 691 | 37 553 70 912 | 19 |
| 1532 10 409 | - - Andere Saftkonzentrate | 1000 t 1000 DM | 26 577 32 488 | 27 280 35 228 | 29 201 49 702 | 17 |
| 1533 11 000 | Gemüse, auch in Wasser oder Dampf gekocht, gefroren | t 1000 DM | 41 774 99 693 | 27 762 100 080 | 48 330 130 300 | 10 |
| 1533 12 000 | Gemüse, vorläufig haltbar gemacht, zum unmittelbaren Genuß nicht geeignet | t 1000 DM | 7 825 | 9 209 | 4 122 7 770 | 5 |
| 1533 13 300 | Gemüse, getrocknet - Speisezwiebeln | t 1000 DM | . | 1 997 | 2 176 | 4 |
| 1533 13 500 | - Pilze und Trüffeln | t 1000 DM | . | . | . | 2 |
| 1533 13 900 | - Anderes Gemüse (ohne Kartoffeln) | t 1000 DM | 2 539 15 825 | 2 306 15 856 | 2 497 14 480 | 10 |
| | Gemüse, ohne Essig zubereitet oder haltbar gemacht | | | | | |
| | - Tomaten, Tomatenmark, konzentrierte Tomaten | | | | | |
| 1533 14 230 | - - Tomaten | t 1000 DM | 498 2 736 | 820 4 534 | 396 2 303 | 4 |
| 1533 14 250 | - - Tomatenmark | t 1000 DM | . | . | . | 1 |
| 1533 14 270 | - - Konzentrierte Tomaten | t 1000 DM | - | - | - | - |
| | - Pilze und Trüffeln, ohne Essig zubereitet oder haltbar gemacht | | | | | |
| 1533 14 330 | - - Zuchtpilzkonserven | t 1000 DM | 1 131 6 090 | 969 6 254 | 864 4 737 | 4 |
| 1533 14 390 | - - Andere Pilze und Trüffeln | t 1000 DM | 731 5 686 | 1 352 6 913 | 1 298 5 953 | 7 |

5 Produktion nach Güterarten - Deutschland

| Melde-Nr. | Bezeichnung | Einheit | 2. VJ 1998 | 1. VJ 1999 | 2. VJ 1999 | 2. VJ 1999 Anzahl Unternehmen |
|-------------|--|--------------|-------------------|-------------------|-------------------|-------------------------------|
| 1 | 2 | 3 | 4 | 5 | 6 | 7 |
| 1533 14 430 | - Anderes Gemüse, gefroren (ohne Kartoffelerzeugnisse) - - Zubereitungen von Gemüse | t 1000 DM | 17 038 93 122 | 15 961 73 852 | 14 701 66 446 | 9 |
| 1533 14 490 | - - Anderes Gemüse (ohne Zubereitungen) | t 1000 DM | 1 959 8 028 | 2 904 5 327 | 7 997 | 4 |
| 1533 14 610 | - Sauerkraut, Erbsen, Bohnen, Spargel, Oliven, Zuckermais, ohne Essig zubereitet oder haltbar gemacht, nicht gefroren - - Sauerkraut | t 1000 DM | 2 223 2 501 | 7 701 11 916 | 1 347 1 902 | 12 |
| 1533 14 620 | - - Erbsen | t 1000 DM | . | 212 285 | 188 348 | 4 |
| 1533 14 630 | - - Ausgelöste Bohnen | t 1000 DM | - | - | - | - |
| 1533 14 640 | - - Andere Bohnen | t 1000 DM | . | . | . | 2 |
| 1533 14 650 | - - Spargel | t 1000 DM | . | . | . | 1 |
| 1533 14 660 | - - Oliven | t 1000 DM | - | . | . | 1 |
| 1533 14 670 | - - Zuckermais | t 1000 DM | - | . | . | 1 |
| 1533 14 930 | - Anderes Gemüse und Mischungen von Gemüse, nicht gefroren (ohne Kartoffelerzeugnisse) - - Zubereitungen von Gemüse | t 1000 DM | 18 556 53 078 | 19 876 53 941 | 20 075 54 180 | 28 |
| 1533 14 990 | - - Anderes Gemüse und Mischungen von Gemüse (ohne Zubereitungen) | t 1000 DM | 12 103 47 395 | 11 726 46 839 | 12 964 49 644 | 24 |
| 1533 15 001 | Gemüse und Früchte, mit Essig haltbar gemacht - Gurken | t 1000 DM | 17 567 35 519 | 5 834 9 277 | 19 834 39 423 | 31 |
| 1533 15 003 | - Gemüsepaprika oder Paprika ohne brennenden Geschmack | t 1000 DM | 253 385 | 188 216 | 150 249 | 5 |
| 1533 15 005 | - Rote Beete (Beta vulgaris var. conditiva) | t 1000 DM | 841 866 | 9 162 13 709 | 1 315 1 857 | 6 |
| 1533 15 007 | - Rotkohl | t 1000 DM | 56 76 | 922 2 022 | 126 242 | 6 |
| 1533 15 009 | - Anderes Gemüse und andere Früchte | t 1000 DM | 14 332 47 271 | 22 546 64 310 | 17 815 56 190 | 50 |
| 1533 21 000 | Früchte und Nüsse, auch in Wasser oder Dampf gekocht, gefroren | t 1000 DM | 3 682 14 434 | 14 241 | 12 686 | 5 |
| 1533 22 300 | Konfitüren, Fruchtgelees, Marmeladen, Fruchtmusen und -pasten, durch Kochen hergestellt usw. (ohne homogenisierte Zubereitungen) - aus Zitrusfrüchten | t 1000 DM | 66 031 217 163 | 64 648 217 774 | 65 795 222 632 | 14 |
| 1533 22 901 | - aus anderen Früchten - - Apfelmus | t 1000 DM | 5 085 4 371 | 13 299 12 038 | 4 039 2 904 | 8 |
| 1533 22 903 | - - Pflaumenmus | t 1000 DM | 4 163 12 626 | 3 870 14 281 | 3 582 13 248 | 13 |
| 1533 22 909 | - - aus anderen Früchten, a.n.g. | t 1000 DM | 53 285 167 004 | 50 963 164 070 | 58 575 191 257 | 25 |
| 1533 23 300 | Schalenfrüchte, Erdnüsse u.a. Samen, anders zubereitet oder haltbar gemacht, auch mit Zusatz von Zucker, anderen Süßmitteln oder Alkohol - Erdnüsse | t 1000 DM | 14 083 65 522 | 10 144 43 233 | 13 236 50 525 | 3 |
| 1533 23 900 | - Schalenfrüchte u.a. Samen (einschl. Mischungen) | t 1000 DM | 5 454 38 252 | 4 025 33 118 | 5 478 34 452 | 7 |
| 1533 24 000 | Früchte und Nüsse, vorläufig haltbar gemacht, zum unmittelbaren Genuß nicht geeignet | t 1000 DM | 7 577 19 888 | 7 802 20 213 | 8 877 23 266 | 6 |
| 1533 25 100 | Andere Fruchtzubereitungen - Weintrauben (Korinthen, Sultaninen und andere Weintrauben), getrocknet | t 1000 DM | . | 91 1 045 | . | 2 |
| 1533 25 200 | - Früchte (ohne Schalenfrüchte, Bananen, Zitrusfrüchte), getrocknet; Mischungen von getrockneten Früchten oder Schalenfrüchten | t 1000 DM | 1 826 20 430 | 1 779 19 205 | 1 543 16 762 | 8 |

5 Produktion nach Güterarten - Deutschland

| Melde-Nr. | Bezeichnung | Einheit | 2. VJ 1998 | 1. VJ 1999 | 2. VJ 1999 | 2. VJ 1999 Anzahl Unternehmen |
|-------------|--|--------------|------------------------------|------------------------------|-----------------------------|-------------------------------|
| 1 | 2 | 3 | 4 | 5 | 6 | 7 |
| 1533 25 300 | - Schalen von Zitrusfrüchten oder Melonen, frisch, gefroren, getrocknet oder zur vorläufigen Haltbarmachung in Salzlake usw. eingelegt | t 1000 DM | . | . | . | 1 |
| | - Andere Früchte, anders zubereitet oder haltbar gemacht, auch mit Zusatz von Zucker, anderen Süßmitteln oder Alkohol | t 1000 DM | 1 983 6 278 | 207 759 | 4 473 11 843 | 11 |
| 1533 25 501 | - Süßkirschen, ohne Zusatz von Alkohol | t 1000 DM | 3 730 12 780 | 4 044 11 384 | 3 830 10 940 | 12 |
| 1533 25 502 | - Sauerkirschen, ohne Zusatz von Alkohol | t 1000 DM | . | 231 957 | 100 361 | 3 |
| 1533 25 503 | - - Andere Kirschen | t 1000 DM | . | . | . | 2 |
| 1533 25 504 | - Pflaumen, ohne Zusatz von Alkohol | t 1000 DM | . | . | . | - |
| 1533 25 505 | - - Andere Pflaumen | t 1000 DM | . | . | . | 1 |
| 1533 25 506 | - - Apfel | t 1000 DM | . | . | . | 27 |
| 1533 25 509 | - - Andere Früchte (z.B. Ananas, Zitrusfrüchte, Birnen, Aprikosen, Pfirsiche, Erdbeeren) | t 1000 DM | 14 169 45 658 | 11 807 36 088 | 16 630 48 437 | 3 |
| 1533 26 000 | Steine und Kerne von Aprikosen, Pfirsichen oder Pflaumen, genießbar | t 1000 DM | . | . | . | - |
| 1533 30 000 | Pflanzliche Stoffe, Abfälle, Rückstände und Nebenerzeugnisse, auch in Form von Pellets zur Verfütterung (ohne Eicheln und Roßkastanien) | t 1000 DM | 639 | . | . | 3 |
| 1533 90 000 | Kochen u.a. Zubereiten zur Haltbarmachung von Gemüse | t 1000 DM | . | 1 357 | 1 594 | 3 |
| | Tierische und pflanzliche Öle und Fette, roh (ohne Fett von Rindern, Schafen, Ziegen, Schweinen und Geflügel) | t 1000 DM | . | . | . | 1 |
| 1541 11 300 | - Schmalzstearin, Schmalzöl, Oleostearin, Oleomargarin und Talgöl, weder emulgiert, vermischt noch anders verarbeitet darunter zum Absatz bestimmt | t 1000 DM | . | . | . | 1 |
| 1541 11 500 | - Fette und Öle sowie deren Fraktionen, von Fischen oder Meeressäugtieren, auch raffiniert, nicht chemisch modifiziert | t 1000 DM | 2 361 | 1 692 | . | 1 |
| 1541 11 900 | - Andere tierische Fette und Öle sowie deren Fraktionen, auch raffiniert, nicht chemisch modifiziert | t 1000 DM | 27 204 16 625 | 30 028 17 074 | 30 623 14 166 | 16 |
| | Sojaöl, Erdnußöl, Olivenöl, Sonnenblumenöl, Saffloröl, Baumwollsaatöl, Rüßöl und Senfsaatöl, roh, nicht chemisch modifiziert | t 1000 DM | . | . | . | 5 |
| 1541 12 100 | - Sojaöl darunter zum Absatz bestimmt | t 1000 DM | 202 057 92 372 105 128 | 190 584 100 571 97 927 | 186 996 82 610 71 752 | 5 |
| 1541 12 200 | - Erdnußöl darunter zum Absatz bestimmt | t 1000 DM | . | . | . | 1 |
| 1541 12 300 | - Nicht behandeltes Olivenöl darunter zum Absatz bestimmt | t 1000 DM | . | . | . | 2 |
| 1541 12 403 | - Sonnenblumenöl und Saffloröl - - Sonnenblumenöl für Ernährungszwecke darunter zum Absatz bestimmt | t 1000 DM | 15 081 | 21 799 25 330 | . | 5 |
| 1541 12 405 | - - Saffloröl für Ernährungszwecke darunter zum Absatz bestimmt | t 1000 DM | . | . | . | 3 |
| 1541 12 409 | - - Sonnenblumenöl und Saffloröl für technische Zwecke darunter zum Absatz bestimmt | t 1000 DM | . | . | . | - |
| 1541 12 500 | - Baumwollsaatöl darunter zum Absatz bestimmt | t 1000 DM | . | . | . | - |

5 Produktion nach Güterarten - Deutschland

| Melde-Nr. | Bezeichnung | Einheit | 2. VJ 1998 | 1. VJ 1999 | 2. VJ 1999 | 2. VJ 1999 Anzahl Unternehmen |
|-------------|---|-------------------|------------------------------------|-------------------------------|-------------------------------|-------------------------------------|
| 1 | 2 | 3 | 4 | 5 | 6 | 7 |
| 1541 12 600 | - Rüböl (Raps- und Rübsenöl) und Senfsaatöl darunter zum Absatz bestimmt | t t 1000 DM | * 239 590 139 808 122 357 | 301 268 188 248 140 815 | 307 999 161 821 118 359 | 11 11 |
| 1541 13 100 | Palmöl, Kokosöl, Palmkernöl, Babassuöl und Leinöl, roh, nicht chemisch modifiziert - Palmöl darunter zum Absatz bestimmt | t t 1000 DM | * - - - | - - - | - - - | - - |
| 1541 13 300 | - Kokosöl (Kopraöl) darunter zum Absatz bestimmt | t t 1000 DM | * . . . | . . . | . . . | 1 1 |
| 1541 13 500 | - Palmkernöl und Babassuöl darunter zum Absatz bestimmt | t t 1000 DM | * - - - | - - - | - - - | - - |
| 1541 13 700 | - Leinöl darunter zum Absatz bestimmt | t t 1000 DM | * . . . | . . . | . . . | 2 2 |
| 1541 20 000 | Baumwoll-Linters ölkuchen u.a. feste Rückstände aus der Gewinnung pflanzlicher Öle und Fette, auch gemahlen oder in Form von Pellets | t 1000 DM | - - | - - | - - | - |
| 1541 31 300 | - aus der Gewinnung von Sojaöl | t 1000 DM | 831 537 310 782 | 793 059 229 035 | 765 163 216 939 | 4 |
| 1541 31 500 | - aus der Gewinnung von Sonnenblumenkernen | t 1000 DM | 42 448 5 639 | 73 494 7 075 | 39 813 4 037 | 4 |
| 1541 31 700 | - aus der Gewinnung von Raps- oder Rübsensamen | t 1000 DM | 426 930 96 570 | 494 790 97 020 | 518 463 98 809 | 9 |
| 1541 31 900 | - aus der Gewinnung von anderen pflanzlichen Fetten oder Ölen | t 1000 DM | . . | . . | . . | 2 |
| 1541 32 000 | Mehl von Ölsamen oder ölhaltigen Früchten (ohne Senfmehl) | t 1000 DM | - - | - - | - - | - |
| 1542 11 100 | Soja-, Erdnuß-, Oliven-, Sonnenblumen-, Saflor-, Baumwollsaat-, Rüb-, Senfsaat- und Sesamöl und deren Fraktionen, raffiniert, nicht chemisch modifiziert - Sojaöl darunter zum Absatz bestimmt | t t 1000 DM | * 108 046 133 257 | 88 582 97 497 | 103 147 103 019 | 11 10 |
| 1542 11 200 | - Erdnußöl darunter zum Absatz bestimmt | t t 1000 DM | * 245 684 | 716 1 758 | 349 879 | 4 3 |
| 1542 11 310 | - Olivenöl, andere aus Oliven gewonnene Öle - - Olivenöl darunter zum Absatz bestimmt | t t 1000 DM | * . . . | . . . | . . . | 2 2 |
| 1542 11 390 | - - Andere aus Oliven gewonnene Öle, auch rohe Öle darunter zum Absatz bestimmt | t t 1000 DM | * - - - | - - - | - - - | - - |
| 1542 11 400 | - Sonnenblumenöl und Safloröl darunter zum Absatz bestimmt | t t 1000 DM | * 44 882 61 730 | 62 624 69 858 | 56 170 62 486 | 13 12 |
| 1542 11 500 | - Baumwollsaatöl darunter zum Absatz bestimmt | t t 1000 DM | * . . | . . | . . | 1 1 |
| 1542 11 600 | - Rüböl (Raps- und Rübsenöl) und Senfsaatöl darunter zum Absatz bestimmt | t t 1000 DM | * 208 365 187 982 188 968 | 184 352 173 312 | 221 448 189 602 | 14 13 |
| 1542 11 700 | - Sesamöl darunter zum Absatz bestimmt | t t 1000 DM | * - - - | - - - | - - - | - - |
| 1542 12 100 | Palm-, Kokos-, Palmkern-, Babassu-, Lein-, Rizinus-, Tung-, Jojoba- und andere pflanzliche Öle und deren Fraktionen, raffiniert, nicht chemisch modifiziert - Palmöl darunter zum Absatz bestimmt | t t 1000 DM | * 52 678 72 366 | 48 732 72 797 | 45 855 64 640 | 5 4 |
| 1542 12 200 | - Kokosöl (Kopraöl) darunter zum Absatz bestimmt | t t 1000 DM | * 14 406 17 770 | 10 982 16 827 | 12 672 20 608 | 4 3 |
| 1542 12 300 | - Palmkernöl und Babassuöl darunter zum Absatz bestimmt | t t 1000 DM | * 1 225 . | . . | . . | 2 2 |

5 Produktion nach Güterarten - Deutschland

| Melde-Nr. | Bezeichnung | Einheit | 2. VJ 1998 | 1. VJ 1999 | 2. VJ 1999 | 2. VJ 1999 Anzahl Unternehmen |
|-------------|---|-----------------------------|--|-------------------------------------|-------------------------------------|-------------------------------|
| 1 | 2 | 3 | 4 | 5 | 6 | 7 |
| 1542 12 400 | - Leinöl darunter zum Absatz bestimmt | t 1000 DM | * . . | . . . | . . . | 2 2 |
| 1542 12 500 | - Rizinusöl darunter zum Absatz bestimmt | t 1000 DM | * . . | . . . | . . . | 1 1 |
| 1542 12 600 | - Tungöl (Holzöl) darunter zum Absatz bestimmt | t 1000 DM | * - - | - - - | - - - | - - |
| 1542 12 700 | - Jojobaöl darunter zum Absatz bestimmt | t 1000 DM | * - - | - - - | - - - | - - |
| 1542 12 900 | - Andere fette pflanzliche Öle darunter zum Absatz bestimmt Tierische und pflanzliche Fette und Öle sowie deren Fraktionen, hydriert, umgeestert, wiederverestert oder elaidiniert, auch raffiniert, jedoch nicht weiterverarbeitet | t 1000 DM | * . 1 396 3 725 | . . 954 3 778 | . . 1 062 3 292 | 8 7 |
| 1542 13 300 | - Tierische Fette und Öle | t 1000 DM | 7 466 8 213 | 9 693 9 453 | 12 135 11 470 | 7 |
| 1542 13 500 | - Pflanzliche Fette und Öle darunter zum Absatz bestimmt Pflanzenwachse; Degras; Rückstände aus der Verarbeitung von Fettstoffen oder von tierischen oder pflanzlichen Wachsen | t 1000 DM | * . 73 999 122 015 | . . 80 741 126 366 | . . 74 461 112 397 | 7 5 |
| 1542 20 300 | - Pflanzenwachse (ohne Triglyzeride) darunter zum Absatz bestimmt | t 1000 DM | * - - | - - - | - - - | - - |
| 1542 20 500 | - Degras; Rückstände aus der Verarbeitung von Fettstoffen oder aus tierischen oder pflanzlichen Wachsen Margarine u.ä. Nahrungsfette | t 1000 DM | . . . | . . . | . . . | 1 |
| 1543 10 330 | - Margarine (ohne flüssige Margarine) | t 1000 DM | 135 969 414 828 | 101 202 274 560 | 102 612 276 084 | 13 |
| 1543 10 350 | - - Fettreduzierte und fettarme Margarine (Fettgehalt weniger als 80%), einschl. Diätmargarine mit einem Milchfettgehalt von höchstens 3% (vom Fettgehalt des Endprodukts) | t 1000 DM | 23 918 82 285 | 40 153 . | 35 001 . | 9 |
| 1543 10 370 | - - Mischungen von pflanzlichen und tierischen Fetten mit einem Milchfettgehalt von mehr als 10% (vom Fettgehalt des Endprodukts) | t 1000 DM | . . | . . | . . | 2 |
| 1543 10 500 | - Genießbare Zubereitungen aus Fetten und Ölen sowie flüssige Margarine Milch und Rahm mit einem Fettgehalt von 6 % oder weniger, weder eingedickt noch gesüßt | t 1000 DM | 12 286 28 981 | 19 091 57 248 | 16 219 46 302 | 9 |
| 1551 11 300 | - mit einem Fettgehalt von 1 % oder weniger | 1000 l 1000 DM | 284 621 109 696 | 275 856 102 505 | 313 355 111 448 | 91 |
| 1551 11 500 | - mit einem Fettgehalt von mehr als 1 %, jedoch höchstens 6 % darunter zum Absatz bestimmt | 1000 l 1000 l 1000 DM | * 2 947 381 1 683 856 1 301 945 | 2 744 045 1 644 487 1 266 866 | 2 895 858 1 686 833 1 263 188 | 131 122 |
| 1551 12 000 | Milch und Rahm mit einem Fettgehalt von mehr als 6 %, weder eingedickt noch gesüßt darunter zum Absatz bestimmt Milch und Rahm in Pulverform, granuliert oder in anderer fester Form, eingedickt oder gesüßt | 1000 l 1000 l 1000 DM | * 312 302 219 095 682 221 | 303 016 206 788 628 722 | 321 887 223 041 654 270 | 144 139 |
| 1551 20 303 | - Milch mit einem Fettgehalt von 1,5 % oder weniger, auch gesüßt - - in Gebinden von 2,5 kg oder weniger darunter zum Absatz bestimmt | t 1000 DM | * 18 622 70 285 | . 10 236 38 726 | . 10 862 41 700 | 9 9 |
| 1551 20 309 | - - in Gebinden von mehr als 2,5 kg darunter zum Absatz bestimmt | t 1000 DM | * 95 289 94 431 335 185 | 102 387 101 296 327 947 | 120 569 119 048 393 668 | 32 31 |

5 Produktion nach Güterarten - Deutschland

| Melde-Nr. | Bezeichnung | Einheit | 2. VJ 1998 | 1. VJ 1999 | 2. VJ 1999 | 2. VJ 1999 Anzahl Unternehmen |
|-------------|--|-------------------|---------------------------------|----------------------------|----------------------------|-------------------------------|
| 1 | 2 | 3 | 4 | 5 | 6 | 7 |
| 1551 20 500 | - Milch und Rahm mit einem Fettgehalt von mehr als 1,5 %, nicht gesüßt darunter zum Absatz bestimmt | t 1000 DM | * 30 608 167 008 | 30 633 158 560 | 34 952 179 963 | 18 18 |
| 1551 20 700 | - Milch und Rahm mit einem Fettgehalt von mehr als 1,5 %, gesüßt darunter zum Absatz bestimmt | t 1000 DM | * 6 590 24 723 | 6 079 6 079 17 322 | 5 661 5 661 16 568 | 5 5 |
| 1551 30 300 | Butter und andere Fettstoffe aus Milch - mit einem Fettgehalt von 85 % oder weniger | t 1000 DM | 108 873 751 294 | 101 011 646 692 | 106 082 650 459 | 92 |
| 1551 30 500 | - mit einem Fettgehalt von mehr als 85 % (Butterschmalz) | t 1000 DM | 5 452 36 979 | 8 747 60 840 | 9 058 59 337 | 10 |
| 1551 40 300 | Käse und Quark - Frischkäse (nicht gereifter Käse; einschl. Molkenkäse und Quark) darunter zum Absatz bestimmt | t 1000 DM | * 198 099 689 773 | 186 324 656 531 | 195 784 680 000 | 70 70 |
| 1551 40 503 | - Käse, gerieben oder in Pulverform, Käse mit Schimmelbildung im Teig und anderer Käse (ohne Schmelzkäse) | t 1000 DM | 5 979 36 911 | 6 211 38 498 | 6 199 37 770 | 8 |
| 1551 40 505 | - - Käse mit Schimmelbildung im Teig | t 1000 DM | 9 019 87 684 | 9 826 94 805 | 8 598 85 001 | 10 |
| 1551 40 509 | - - Anderer Käse | t 1000 DM | 218 142 1 366 643 | 203 014 1 285 514 | 213 241 1 300 664 | 77 |
| 1551 40 700 | - Schmelzkäse, weder gerieben noch in Pulverform | t 1000 DM | 36 283 259 584 | 37 438 257 502 | 36 693 243 990 | 16 |
| 1551 51 003 | Milch und Rahm, eingedickt, nicht in Pulverform, auch gesüßt - ohne Zusatz von Zucker oder anderen Süßmitteln | t 1000 DM | 256 673 408 038 | 237 795 391 190 | 245 862 391 993 | 35 |
| 1551 51 009 | - mit Zusatz von Zucker oder anderen Süßmitteln | t 1000 DM | 72 985 164 255 | 64 156 151 756 | 60 609 139 330 | 11 |
| 1551 52 301 | Joghurt u.a. fermentierte oder gesäuerte Milch oder Rahm - Joghurt - - ohne Zusätze, flüssig | t 1000 DM | 65 570 99 134 | 60 768 92 907 | 66 030 98 165 | 48 |
| 1551 52 303 | - - ohne Zusätze, in Pulverform | t 1000 DM | - | . | . | 3 |
| 1551 52 305 | - - mit Zusätzen, flüssig | t 1000 DM | 324 334 779 035 | 313 961 758 011 | 324 245 756 754 | 45 |
| 1551 52 307 | - - mit Zusätzen, in Pulverform | t 1000 DM | . | 256 | 178 | 3 |
| 1551 52 501 | - Buttermilch, Sauerrahm, Kefir u.a. fermentierte oder gesäuerte Milch oder Rahm, auch mit Früchten oder Kakao - - flüssig | t 1000 DM | 167 846 202 644 | 145 014 184 332 | 164 882 206 261 | 75 |
| 1551 52 503 | - - in Pulverform | t 1000 DM | 515 | 594 2 332 | 619 2 565 | 4 |
| 1551 53 000 | Casein darunter zum Absatz bestimmt | t 1000 DM | * 6 232 40 570 | 4 324 4 324 27 823 | 5 244 5 244 32 210 | 4 4 |
| 1551 54 000 | Lactose und Lactosesirup | t 1000 DM | 18 731 27 965 | 17 851 24 355 | 19 422 26 829 | 7 |
| 1551 55 330 | Molke, Erzeugnisse aus natürlichen Milchbestandteilen - Molke - Molke in Form von Pulver und Granulat oder in anderer fester Form, auch gesüßt darunter zum Absatz bestimmt | t 1000 DM | * 70 973 70 662 57 932 | 73 273 73 060 53 525 | 72 975 72 706 53 280 | 15 15 |
| 1551 55 390 | - - Andere Molke | t 1000 DM | 569 936 35 908 | 559 303 33 833 | 611 073 30 489 | 51 |
| 1551 55 900 | - Erzeugnisse aus natürlichen Milchbestandteilen | t 1000 DM | 47 708 106 195 | 49 299 113 977 | 47 634 106 507 | 18 |
| 1552 10 000 | Speiseeis | 1000 l 1000 DM | 172 201 577 712 | 128 178 511 104 | 157 122 561 409 | 37 |
| 1561 10 000 | Geschälter Reis ("Cargo-Reis" oder "Braunreis") | t 1000 DM | 2 196 | . | . | 3 |

5 Produktion nach Güterarten - Deutschland

| Melde-Nr. | Bezeichnung | Einheit | 2. VJ 1998 | 1. VJ 1999 | 2. VJ 1999 | 2. VJ 1999 Anzahl Unternehmen |
|-------------|---|--------------|------------------------------------|-------------------------------|-------------------------------|-------------------------------|
| 1 | 2 | 3 | 4 | 5 | 6 | 7 |
| 1561 21 000 | Mehl von Weizen oder Mengkorn darunter zum Absatz bestimmt | t 1000 DM | * 922 855 894 820 370 625 | 897 282 869 664 351 300 | 917 500 886 572 352 995 | 65 59 |
| 1561 22 000 | Mehl von anderem Getreide als Weizen oder Mengkorn (z.B. Roggen, Mais, Reis, Gerste, Hafer) darunter zum Absatz bestimmt | t 1000 DM | * 109 752 44 218 | 117 410 108 026 41 606 | 118 297 108 882 41 836 | 53 45 |
| 1561 23 000 | Mehl und Grieß von trockenen Hülsenfrüchten, von Sagomark, Maniok oder Früchten | t 1000 DM | . | . | . | 2 |
| 1561 24 001 | Mischungen und Teig, zum Herstellen von Backwaren - Backzutaten (z.B. Eiaustausch- stoffe, Roggenröstmehl) | t 1000 DM | . | 406 891 | . | 2 |
| 1561 24 003 | - Backfertiger Teig für Brot und feine Backwaren (z.B. Blätter-, Hefe-, Printenteig, rohe Teiglinge für Brötchen, Hörnchen u.dgl.), nicht vorgebacken | t 1000 DM | 12 373 44 066 | 14 473 51 856 | 15 008 54 866 | 14 |
| 1561 24 005 | - Fertigmehl für Brot und Kleingebäck aus Brotteig | t 1000 DM | 9 317 26 670 | 5 099 | 4 585 | 7 |
| 1561 24 006 | - Fertigmehl für feine Backwaren | t 1000 DM | 7 520 31 265 | 8 733 38 358 | 8 815 37 199 | 11 |
| 1561 24 009 | - Andere Mischungen und Teig, zum Herstellen von Backwaren | t 1000 DM | 13 941 58 214 | 15 189 66 157 | 14 640 64 168 | 15 |
| 1561 31 330 | Grobgrieß, Feingrieß und Pellets von Weizen - Grobgrieß und Feingrieß - - von Hartweizen darunter zum Absatz bestimmt | t 1000 DM | * 41 510 41 510 29 157 | 42 279 42 279 24 740 | 41 180 41 180 23 353 | 5 5 |
| 1561 31 350 | - - von Weichweizen und Spelz darunter zum Absatz bestimmt | t 1000 DM | * 5 903 5 903 2 978 | 5 705 5 705 2 840 | 5 174 5 174 3 077 | 18 18 |
| 1561 31 500 | - Pellets von Weizen | t 1000 DM | . | . | . | 1 |
| 1561 32 300 | Grobgrieß, Feingrieß und Pellets von anderem Getreide - Grobgrieß und Feingrieß von anderem Getreide | t 1000 DM | 17 188 7 803 | 17 312 7 287 | 16 924 7 362 | 5 |
| 1561 32 500 | - Pellets von anderem Getreide | t 1000 DM | . | 10 212 2 364 | 9 504 2 301 | 3 |
| 1561 33 330 | Getreidekörner, anders bearbeitet, Getreidekeime, Lebensmittelzubereitungen aus Getreide oder Getreideerzeugnissen - Getreidekörner, Getreidekeime, anders bearbeitet - - Getreidekörner, gequetscht, als Flocken oder anders bearbeitet | t 1000 DM | 57 232 59 683 | 45 322 54 115 | 46 778 55 245 | 28 |
| 1561 33 350 | - - Getreidekeime, ganz, gequetscht, als Flocken oder gemahlen | t 1000 DM | 269 439 | 406 719 | 774 992 | 7 |
| 1561 33 530 | - Lebensmittelzubereitungen aus Getreide o. Getreideerzeugnissen - - Lebensmittelzubereitungen, durch Aufblähen oder Rosten von Getreide oder Getreideerzeug- nissen hergestellt | t 1000 DM | 41 098 189 154 | 48 157 197 110 | 46 378 192 292 | 17 |
| 1561 33 550 | - - Getreidekörner (ohne Mais), vorgekocht oder anders zubereitet | t 1000 DM | 2 363 7 796 | 2 967 8 746 | 2 947 8 550 | 6 |
| 1561 40 300 | Geschliffener Reis, Bruchreis - Halbgeschliffener oder vollständig geschliffener Reis | t 1000 DM | 29 739 45 258 | 33 128 52 903 | 29 446 45 770 | 4 |
| 1561 40 500 | - Bruchreis | t 1000 DM | . | . | . | 1 |
| 1561 50 100 | Kleie und andere Rückstände, auch in Form von Pellets, vom Sichten, Mahlen oder von anderen Bearbeitungen von Getreide oder Hülsenfrüchten - von Mais darunter zum Absatz bestimmt | t 1000 DM | * . | . | . | 1 1 |
| 1561 50 300 | - von Reis | t 1000 DM | . | . | . | 1 |
| 1561 50 500 | - von Weizen darunter zum Absatz bestimmt | t 1000 DM | * 238 351 236 944 40 010 | 228 077 226 243 35 411 | 227 817 225 713 34 834 | 47 43 |

5 Produktion nach Güterarten - Deutschland

| Melde-Nr. | Bezeichnung | Einheit | 2. VJ 1998 | 1. VJ 1999 | 2. VJ 1999 | 2. VJ 1999 Anzahl Unternehmen |
|-------------|---|--------------|----------------------|----------------------|----------------------|-------------------------------------|
| 1 | 2 | 3 | 4 | 5 | 6 | 7 |
| 1561 50 900 | - von anderem Getreide oder Hülsenfrüchten | t 1000 DM | 13 410 2 080 | 12 768 1 736 | 12 087 1 667 | 17 |
| | Maisöl und seine Fraktionen, nicht chemisch modifiziert | | | | | |
| 1562 10 300 | - Rohes Maisöl darunter zum Absatz bestimmt | t 1000 DM | 1 274 1 585 | 4 663 5 695 | 4 802 6 057 | 3 3 |
| 1562 10 500 | - Raffiniertes Maisöl darunter zum Absatz bestimmt | t 1000 DM | . | . | . | 2 2 |
| | Glucose und Glucosesirup; Fructose und Fructosesirup; Invertzucker; Zucker und Zuckersirupe, a.n.g.; Kunsthonig; Karamel | | | | | |
| 1562 21 100 | - Glucose und Glucosesirup darunter zum Absatz bestimmt | t 1000 DM | . | . | . | 6 5 |
| 1562 21 200 | - Fructose, Fructosesirup, Isoglucose | t 1000 DM | 19 477 20 642 | 16 879 14 924 | 18 177 15 695 | 4 |
| 1562 21 300 | - Maltodextrin und Maltodextrinsirup | t 1000 DM | - | - | - | - |
| 1562 21 400 | - Karamelisierter Zucker und Melasse, mit einem Gehalt an Saccharose von 50 GHT oder mehr | t 1000 DM | - | . | - | - |
| 1562 21 500 | - Anderer karamelisierter Zucker und andere Melasse | t 1000 DM | . | - | . | 1 |
| 1562 21 900 | - Andere Zucker (einschl. Invertzucker) | t 1000 DM | 54 589 72 235 | 55 433 73 671 | 70 094 85 087 | 10 |
| | Stärke, Inulin, Weizenkleber, Dextrine u.a. modifizierte Stärken | | | | | |
| 1562 22 110 | - - Weizenstärke darunter zum Absatz bestimmt | t 1000 DM | 53 249 37 365 | 57 692 37 950 | 76 165 47 105 | 5 5 |
| 1562 22 130 | - - Maisstärke darunter zum Absatz bestimmt | t 1000 DM | 53 900 86 428 | 50 403 71 286 | 51 792 70 379 | 5 4 |
| 1562 22 150 | - - Kartoffelstärke darunter zum Absatz bestimmt | t 1000 DM | . | 48 383 28 860 | . | 2 1 |
| 1562 22 190 | - - Andere Stärke | t 1000 DM | - | . | . | 1 |
| 1562 22 300 | - Inulin | t 1000 DM | - | - | - | - |
| 1562 22 500 | - Weizenkleber, auch getrocknet | t 1000 DM | 23 215 28 444 | 23 968 32 749 | 25 680 35 714 | 4 |
| 1562 22 700 | - Dextrine und andere modifizierte Stärke | t 1000 DM | 61 374 73 651 | . | . | 3 |
| 1562 23 000 | Tapiokasago und Sego aus anderen Stärken, in Form von Flocken, Graupen usw. | t 1000 DM | - | - | - | - |
| 1562 30 000 | Rückstände aus der Stärkeerzeugung u.ä. Rückstände | t 1000 DM | . | . | . | 2 |
| | Zubereitungen für die Fütterung von Nutztieren (ohne Heimtierfutter) | | | | | |
| 1571 10 030 | - für Schweine | t 1000 DM | 1 125 538 393 662 | 1 195 939 366 722 | 1 252 344 373 931 | 123 |
| 1571 10 053 | - für Rinder | t 1000 DM | 1 293 539 335 917 | 1 401 480 329 423 | 1 308 830 305 224 | 110 |
| 1571 10 055 | - für Kälber | t 1000 DM | 75 884 67 626 | 80 181 65 774 | 74 000 61 165 | 101 |
| 1571 10 070 | - für Geflügel | t 1000 DM | 864 851 349 779 | 842 661 305 921 | 864 603 302 875 | 100 |
| 1571 10 090 | - für andere Nutztiere | t 1000 DM | 124 699 62 883 | 138 888 . | 134 200 79 370 | 106 |
| 1571 20 000 | Mehl und Pellets von Luzerne | 1000 DM | 12 116 | . | 11 966 | 3 |
| | Zubereitungen für die Fütterung von sonstigen Tieren | | | | | |
| 1572 10 030 | - für Hunde | t 1000 DM | 102 158 208 047 | 123 271 237 216 | 117 333 229 821 | 27 |
| 1572 10 050 | - für Katzen | t 1000 DM | 90 834 248 453 | 103 728 291 489 | 94 129 263 762 | 15 |
| 1572 10 090 | - für andere Tiere | t 1000 DM | 67 914 142 870 | 77 161 165 606 | 68 699 146 994 | 52 |

5 Produktion nach Güterarten - Deutschland

| Melde-Nr. | Bezeichnung | Einheit | 2. VJ 1998 | 1. VJ 1999 | 2. VJ 1999 | 2. VJ 1999 Anzahl Unternehmen |
|-------------|--|--------------|----------------------------|----------------------------|----------------------------|-------------------------------------|
| 1 | 2 | 3 | 4 | 5 | 6 | 7 |
| 1581 11 000 | Frisches Brot, ohne Zusatz von Honig, Eiern, Käse oder Früchten | t 1000 DM | 722 873 2 412 013 | 771 551 2 506 876 | 768 566 2 536 671 | 2 200 |
| 1581 12 000 | Feine Backwaren (ohne Dauerbackwaren), gesüßt | 1000 DM | 1 287 162 | 1 301 752 | 1 282 272 | 2 149 |
| 1582 11 300 | Knäckebröt, Zwieback, geröstetes Brot u.ä. geröstete Waren - Knäckebröt | 1000 DM | 38 942 | 41 665 | 41 793 | 14 |
| 1582 11 500 | - Zwieback, geröstetes Brot u.ä. geröstete Waren | 1000 DM | 22 663 | 24 134 | 19 384 | 18 |
| 1582 12 300 | Leb- und Honigkuchen u.ä.; Kekse u.ä. Kleingebäck, gesüßt; Waffeln - Leb- und Honigkuchen u.ä. Waren | 1000 DM | 126 283 | 82 968 | 135 494 | 32 |
| 1582 12 530 | - Kekse, ähnliches Kleingebäck, gesüßt; Waffeln - - kakaohaltig | 1000 DM | 479 624 | 494 500 | 492 950 | 50 |
| 1582 12 550 | - - Kekse, ähnliches Kleingebäck, nicht kakaohaltig | 1000 DM | 156 793 | 123 868 | 129 967 | 91 |
| 1582 12 590 | - - Waffeln, nicht kakaohaltig | 1000 DM | 59 688 | 52 269 | 53 682 | 22 |
| 1582 13 100 | Andere Dauerbackwaren - Ungesäuertes Brot (Matzen) | 1000 DM | . | . | . | 11 |
| 1582 13 200 | - Hostien und ähnliche Waren | 1000 DM | . | . | . | 1 |
| 1582 13 300 | - Waffeln mit einem Wassergehalt von mehr als 10 % | 1000 DM | 5 818 | 7 886 | 8 462 | 4 |
| 1582 13 400 | - Kekse und ähnliches Kleingebäck | 1000 DM | 114 971 | 101 738 | 120 742 | 39 |
| 1582 13 500 | - Extrudierte oder expandierte Erzeugnisse, gesalzen oder aromatisiert | 1000 DM | 44 333 | 38 629 | 38 388 | 10 |
| 1582 13 900 | - Andere Dauerbackwaren, a.n.g. | 1000 DM | 290 968 | 314 273 | 286 230 | 151 |
| 1583 11 000 | Rohrzucker aus Zuckerrrohr oder Zuckerrrüben, fest, ohne Zusatz von Aroma- oder Farbstoffen darunter zum Absatz bestimmt | t 1000 DM | * . . | - - . | - - . | - - . |
| 1583 12 300 | Raffinierter Rohr- oder Rübenzucker und chemisch reine Saccharose, fest, ohne Zusatz von Aroma- oder Farbstoffen - Weißzucker | t 1000 DM | . . | . . | 392 509 481 048 | 6 |
| 1583 12 900 | - Anderer raffinierter Rohr- oder Rübenzucker und chemisch reine Saccharose | t 1000 DM | . . | . . | . . | 3 |
| 1583 13 300 | Raffinierter Rohr- oder Rübenzucker, mit Zusatz von Aroma- oder Farbstoffen; Ahornzucker und Ahornsirup - Rohrzucker oder Rübenzucker, mit Zusatz von Aroma- oder Farbstoffen | t 1000 DM | 1 798 10 108 | 1 602 9 376 | 1 729 9 324 | 4 |
| 1583 13 500 | - Ahornzucker und Ahornsirup | t 1000 DM | - . | - . | - . | - |
| 1583 14 300 | Melassen aus der Gewinnung oder Raffination von Zucker - Melassen aus der Gewinnung oder Raffination von Rohrzucker (Rohrzuckermelasse) darunter zum Absatz bestimmt | t 1000 DM | * . . | . . . | . . . | 1 1 |
| 1583 14 500 | - Melassen aus der Gewinnung oder Raffination von Rübenzucker darunter zum Absatz bestimmt | t 1000 DM | * . . | 33 987 33 987 6 836 | 92 406 13 894 | 6 6 |
| 1583 20 000 | Ausgelaugte Rübenschnitzel, Bagasse und andere Abfälle aus der Zuckergewinnung | t 1000 DM | - . | . . | . . | 1 |
| 1584 11 000 | Kakaomasse darunter zum Absatz bestimmt | t 1000 DM | 28 845 20 795 57 460 | 29 656 21 203 60 199 | 25 673 16 951 53 028 | 8 7 |
| 1584 12 000 | Kakaobutter, Kakaofett und Kakaool darunter zum Absatz bestimmt | t 1000 DM | 4 652 4 652 35 341 | . 2 936 22 074 | 3 535 26 427 | 5 5 |

5 Produktion nach Güterarten - Deutschland

| Melde-Nr. | Bezeichnung | Einheit | 2. VJ 1998 | 1. VJ 1999 | 2. VJ 1999 | 2. VJ 1999 Anzahl Unternehmen |
|-------------|---|--------------|-------------------|-------------------|-------------------|-------------------------------------|
| 1 | 2 | 3 | 4 | 5 | 6 | 7 |
| 1584 13 000 | Kakaopulver, ohne Zusatz von Zucker oder anderen Süßmitteln | t 1000 DM | 7 337 11 902 | 6 616 10 296 | 6 174 9 834 | 6 |
| 1584 14 000 | Kakaopulver, mit Zusatz von Zucker oder anderen Süßmitteln | t 1000 DM | : | : | : | 3 |
| 1584 21 330 | Schokolade und kakaohaltige Zubereitungen, in Verpackungen von mehr als 2 kg - Schokolade - - mit einem Gehalt an Kakaobutter und MilCHFett von 31 % oder mehr | t 1000 DM | 21 083 86 893 | 30 315 105 152 | 25 336 86 822 | 16 |
| 1584 21 350 | - - mit einem Gehalt an Kakaobutter und MilCHFett von 25 % bis unter 31 % | t 1000 DM | 7 784 28 191 | 5 670 21 865 | 4 857 18 688 | 5 |
| 1584 21 370 | - - mit einem Gehalt an Kakaobutter und MilCHFett von 18 % bis unter 25 % | t 1000 DM | - | - | - | - |
| 1584 21 500 | - "chocolate-milk-crumb" genannte Zubereitungen | t 1000 DM | - | - | - | - |
| 1584 21 700 | - Kakaoglasur | t 1000 DM | 3 522 10 320 | 3 608 10 835 | 3 072 8 524 | 4 |
| 1584 21 900 | - Andere kakaohaltige Zubereitungen in loser Form | t 1000 DM | 11 967 49 480 | 13 182 56 282 | 11 531 47 894 | 8 |
| 1584 22 330 | Schokolade u.a. kakaohaltige Lebensmittelzubereitungen, in Form von Tafeln, Stangen oder Riegeln - Schokoladenerzeugnisse, in Form von Tafeln, Stangen oder Riegeln - - gefüllt | t 1000 DM | 41 663 358 676 | 47 022 389 591 | 47 448 375 242 | 23 |
| 1584 22 350 | - - nicht gefüllt, mit Zusatz von Getreide, Früchten oder Nüssen | t 1000 DM | 29 847 199 402 | 28 108 163 728 | 25 502 148 766 | 20 |
| 1584 22 390 | - - Andere Schokoladenerzeugnisse, nicht gefüllt | t 1000 DM | 14 546 111 273 | 17 470 117 634 | 13 142 92 869 | 21 |
| 1584 22 430 | - Pralinen - - alkoholhaltig | t 1000 DM | 4 373 60 523 | 5 743 106 990 | 3 116 59 896 | 51 |
| 1584 22 450 | - - nicht alkoholhaltig | t 1000 DM | 13 007 148 021 | 20 205 306 703 | 9 742 122 736 | 63 |
| 1584 22 530 | - Andere Schokoladenerzeugnisse - - gefüllt | t 1000 DM | 7 527 64 061 | 15 869 157 017 | 12 279 109 328 | 22 |
| 1584 22 550 | - - nicht gefüllt | t 1000 DM | 13 540 115 282 | 18 847 181 368 | 13 656 124 459 | 48 |
| 1584 22 600 | - Kakaohaltige Zuckerwaren und entsprechende kakaohaltige Zubereitungen auf der Grundlage von Zuckeraustauschstoffen | t 1000 DM | 12 274 84 579 | 15 756 107 628 | 11 741 87 293 | 19 |
| 1584 22 700 | - Kakaohaltige Brotaufstriche | t 1000 DM | 24 044 103 399 | 24 936 116 486 | 28 871 131 420 | 7 |
| 1584 22 800 | - Kakaohaltige Zubereitungen zum Herstellen von Getränken | t 1000 DM | 12 166 48 088 | 15 170 58 562 | 12 950 50 337 | 9 |
| 1584 22 900 | - Andere kakaohaltige Lebensmittelzubereitungen | t 1000 DM | 5 024 28 225 | 5 775 34 914 | 5 792 33 287 | 17 |
| 1584 23 100 | Süßwaren ohne Kakaogehalt (einschl. weißer Schokolade) - Kaugummi | t 1000 DM | 1 406 7 548 | 1 412 7 328 | 1 489 7 881 | 5 |
| 1584 23 200 | - Süßholz-Auszug | t 1000 DM | 25 420 | 27 160 | 23 330 | 5 |
| 1584 23 300 | - Weiße Schokolade | t 1000 DM | 3 553 28 583 | 1 461 12 745 | 2 251 19 486 | 7 |
| 1584 23 530 | - Fondantmassen und andere Rohmassen, Marzipan, Husten- und Kräuterbonbons und -pastillen - - Fondantmassen und andere Rohmassen, Marzipan | t 1000 DM | 10 835 64 935 | 11 365 66 818 | 10 398 57 869 | 22 |
| 1584 23 550 | - - Husten- und Kräuterbonbons und -pastillen | t 1000 DM | 4 207 23 494 | 6 027 29 837 | 4 058 23 062 | 13 |
| 1584 23 630 | - Dragees, Gummibonbons und Gelee-Erzeugnisse - - Dragees | t 1000 DM | 2 975 28 049 | 3 900 37 389 | 2 907 26 462 | 17 |
| 1584 23 650 | - - Gummibonbons und Gelee-Erzeugnisse (einschl. Fruchtpasten in Form von Zuckerwaren) | t 1000 DM | 44 367 229 076 | 48 436 253 043 | 46 731 251 440 | 17 |

5 Produktion nach Güterarten - Deutschland

| Melde-Nr. | Bezeichnung | Einheit | 2. VJ 1998 | 1. VJ 1999 | 2. VJ 1999 | 2. VJ 1999 Anzahl Unternehmen |
|-------------|--|-----------------------------|---------------------------------|-----------------------------|-----------------------------|-------------------------------|
| 1 | 2 | 3 | 4 | 5 | 6 | 7 |
| 1584 23 730 | - Hartkaramellen, Weichkaramellen - - Hartkaramellen, auch gefüllt | t 1000 DM | 14 631 72 471 | 15 187 75 403 | 14 525 71 721 | 19 |
| 1584 23 750 | - - Weichkaramellen | t 1000 DM | 15 679 63 931 | 19 556 77 758 | 20 309 82 332 | 7 |
| 1584 23 830 | - - Komprimat | t 1000 DM | 3 619 61 807 | 3 793 56 459 | 3 904 63 064 | 10 |
| 1584 23 900 | - Andere Zuckerwaren ohne Kakaogehalt | t 1000 DM | 11 530 71 256 | 10 330 70 988 | 11 191 66 925 | 37 |
| 1584 24 000 | Mit Zucker haltbar gemachte Früchte, Nüsse, Fruchtschalen und andere Pflanzenteile | t 1000 DM | 2 467 18 481 | 2 437 18 226 | 2 601 20 476 | 8 |
| 1584 30 000 | Kakaoschalen, Kakaohäutchen und anderer Kakaabfall | t 1000 DM | . | . | . | 1 |
| 1585 11 300 | Teigwaren, weder gekocht oder gefüllt noch in anderer Weise zubereitet - Eier enthaltend | t 1000 DM | 51 901 125 574 | 51 284 112 085 | 47 099 104 984 | 28 |
| 1585 11 500 | - keine Eier enthaltend | t 1000 DM | 16 967 26 915 | 10 286 17 231 | 12 066 18 479 | 10 |
| 1585 12 330 | Teigwaren, gefüllt, auch gekocht; andere Teigwaren; Couscous - Teigwaren, gefüllt, auch gekocht; andere Teigwaren (ohne Couscous) - - Teigwaren, gefüllt, auch gekocht | t 1000 DM | 16 105 56 512 | 16 438 59 827 | 16 028 56 983 | 26 |
| 1585 12 350 | - - Andere Teigwaren | t 1000 DM | 8 903 38 865 | 9 656 . | 8 892 36 036 | 23 |
| 1585 12 500 | - Couscous | t 1000 DM | - | . | - | - |
| 1586 11 300 | Kaffee und Tee - Kaffee, nicht geröstet, entkoffeiniert darunter zum Absatz bestimmt | t 1000 DM | 38 114 38 114 91 363 | 34 368 34 368 40 201 | 32 788 32 788 43 501 | 3 3 |
| 1586 11 500 | - Kaffee, geröstet, nicht entkoffeiniert darunter zum Absatz bestimmt | t 1000 DM | 113 390 113 390 1 324 456 | 88 493 88 493 913 144 | 88 481 88 481 818 265 | 20 20 |
| 1586 11 700 | - Kaffee, geröstet, entkoffeiniert darunter zum Absatz bestimmt | t 1000 DM | 30 872 30 872 182 871 | 34 733 34 733 274 713 | 37 149 37 149 304 245 | 17 17 |
| 1586 12 100 | Kaffeemittel mit Kaffeegehalt; Auszüge, Essenzen, Konzentrate und Zubereitungen aus Kaffee; andere geröstete Kaffeemittel - Kaffeemittel mit Kaffeegehalt | t 1000 DM | . | . | . | 2 |
| 1586 12 300 | - Auszüge, Essenzen oder Konzentrate aus Kaffee, fest | t 1000 DM | 13 415 215 613 | 11 371 168 023 | 15 392 186 126 | 7 |
| 1586 12 500 | - Andere Auszüge, Essenzen, Konzentrate aus Kaffee, Zubereitungen auf der Basis von Kaffee | t 1000 DM | 2 407 29 075 | 2 982 40 147 | 3 303 41 084 | 3 |
| 1586 12 700 | - Andere geröstete Kaffeemittel (einschl. Extrakten, Essenzen und Konzentraten) | t 1000 DM | 912 | 1 051 | 946 | 3 |
| 1586 13 000 | Grüner Tee (nicht fermentiert), schwarzer Tee (fermentiert) und teilweise fermentierter Tee, in unmittelbaren Umschließungen mit einem Inhalt von 3 kg oder weniger | t 1000 DM | 3 104 66 451 | 3 999 72 226 | 3 400 65 181 | 11 |
| 1586 14 000 | Auszüge, Essenzen, Konzentrate und Zubereitungen aus Tee oder Mate | t 1000 DM | 13 370 52 911 | 12 421 46 218 | 14 357 51 540 | 10 |
| 1586 15 000 | Kräutertees | t 1000 DM | 3 839 75 564 | 3 542 82 453 | 2 997 67 407 | 11 |
| 1586 20 000 | Kaffeeschalen und Kaffeehäutchen | 1000 DM | . | - | - | - |
| 1587 11 300 | Speiseessig - Weinessig darunter zum Absatz bestimmt | 1000 l 1000 l 1000 DM | 8 970 13 056 | 8 152 11 700 | 7 403 11 256 | 9 9 |
| 1587 11 900 | - Anderer Speiseessig darunter zum Absatz bestimmt | 1000 l 1000 l 1000 DM | 47 413 41 379 | 40 737 39 952 35 534 | 45 598 43 091 | 14 13 |
| 1587 12 100 | Würzen und Soßen, Senf - Sojasoße | t 1000 DM | . | . | - | - |
| 1587 12 300 | - Tomatenketchup und andere Tomatensoßen | t 1000 DM | 38 115 104 766 | 36 783 96 910 | 43 595 119 944 | 29 |

5 Produktion nach Güterarten - Deutschland

| Melde-Nr. | Bezeichnung | Einheit | 2. VJ 1998 | 1. VJ 1999 | 2. VJ 1999 | 2. VJ 1999 Anzahl Unternehmen |
|-------------|--|-------------------------|----------------------------------|------------------------------|------------------------------|-------------------------------------|
| 1 | 2 | 3 | 4 | 5 | 6 | 7 |
| 1587 12 530 | - Senfmehl, Senf - - Senfmehl darunter zum Absatz bestimmt | t t 1000 DM | * 210 210 | | | 2 2 |
| 1587 12 550 | - - Senf (einschl. zubereitetem Senfmehl) darunter zum Absatz bestimmt | t t 1000 DM | * 17 605 17 605 46 844 | 15 414 15 414 43 826 | 17 800 17 800 . | 15 15 |
| 1587 12 730 | - Andere Würzsoßen und entsprechende Zubereitungen; zusammengesetzte Würzmittel - - Mayonnaise, andere emulgierte Soßen darunter zum Absatz bestimmt | t t 1000 DM | * 46 030 42 282 121 717 | 36 512 33 988 101 953 | 42 258 39 534 116 824 | 40 40 |
| 1587 12 793 | - - Andere Würzsoßen und Würzmittel; Zubereitungen zum Herstellen von Würzsoßen | t | 10 298 | 11 402 | 11 082 | 22 |
| 1587 12 799 | - - - Würzen und Würzmittel - - - Andere Würzsoßen; Zubereitungen zum Herstellen von Würzsoßen (ohne Würzen und Würzmittel) | 1000 DM t 1000 DM | 104 574 40 489 311 281 | 103 472 38 188 339 093 | 108 725 42 326 339 543 | 33 |
| 1587 20 000 | Gewürze, verarbeitet (z.B. Pfeffer; Früchte der Gattung "Capsicum" oder "Pimenta"; Vanille; Zimt und Zimt- blüten; Gewürz- und Mutternelken, Nelkenstiele; Ingwer, Safran) | 1000 DM | 293 432 | 246 343 | 293 290 | 49 |
| 1588 10 100 | Homogenisierte Lebensmittelzubereitungen und diätetische Lebensmittel - Homogenisierte Zubereitungen aus Fleisch, Schlachtabfällen, Nerven- nissen oder Blut | t 1000 DM | 1 618 14 144 | 1 372 12 072 | 1 536 12 963 | 6 |
| 1588 10 300 | - Homogenisiertes Gemüse, ohne Essig haltbar gemacht, nicht gefroren | t 1000 DM | 586 3 353 | 655 2 832 | 710 2 814 | 3 |
| 1588 10 500 | - Homogenisierte Konfitüren, Fruchtgelees, Marmeladen usw. | t 1000 DM | 1 630 9 410 | 1 484 8 710 | 1 452 8 671 | 7 |
| 1588 10 600 | - Zusammengesetzte homogenisierte Lebensmittelzubereitungen | t 1000 DM | 41 560 253 915 | 58 228 290 453 | 49 532 231 913 | 15 |
| 1588 10 730 | - Kindernahrung i.A.E. - - auf Milchbasis | t 1000 DM | 9 721 140 231 | 10 640 . | 10 234 . | 6 |
| 1588 10 750 | - - auf Getreidebasis | t 1000 DM | 9 682 | . | . | 3 |
| 1588 10 790 | - - Säuglingsnahrung aus Mehl, Stärke, Milch und Milchprodukten usw. | t 1000 DM | 6 946 57 918 | 8 476 63 381 | 8 741 65 176 | 3 |
| 1589 11 000 | Suppen und Brühen, Zubereitungen dafür | t 1000 DM | 53 585 321 784 | 63 611 358 268 | 54 959 305 714 | 46 |
| 1589 12 300 | Eier, nicht in der Schale, und Eigelb, frisch oder haltbar gemacht; Eialbumin - Eier, nicht in der Schale, und Eigelb, frisch oder haltbar gemacht | t 1000 DM | 14 507 42 042 | 20 517 53 674 | 22 017 54 438 | 18 |
| 1589 12 500 | - Eialbumin | t 1000 DM | 1 444 6 676 | 1 340 6 193 | 2 072 7 738 | 4 |
| 1589 13 330 | Hefen (lebend oder nicht lebend); andere Einzeller-Mikroorganismen, nicht lebend; zubereitete Backtriebmittel in Pulverform - Backhefen, andere Hefen, lebend - - Backhefen, getrocknet | t 1000 DM | - - | . . | . . | 1 |
| 1589 13 350 | - - Andere Backhefen darunter zum Absatz bestimmt | t t 1000 DM | * 22 623 22 623 30 764 | 22 170 22 170 29 159 | 22 247 22 247 28 754 | 6 6 |
| 1589 13 390 | - - Andere Hefen, lebend (einschl. Mutterhefen) | t 1000 DM | 4 523 4 605 | 3 960 3 649 | 4 734 4 356 | 26 |
| 1589 13 500 | - Hefen, nicht lebend; andere Einzeller-Mikroorganismen, nicht lebend | t 1000 DM | 16 857 16 300 | 14 116 19 137 | 15 897 16 908 | 23 |
| 1589 13 700 | - Zubereitete Backtriebmittel in Pulverform | t 1000 DM | 1 646 6 586 | 1 973 7 938 | 2 197 7 817 | 11 |
| 1589 14 310 | Lebensmittelzubereitungen, a.n.g. - - Malzextrakt | t 1000 DM | . | 1 212 3 548 | 1 191 3 408 | 5 |
| 1589 14 390 | - - Lebensmittelzubereitungen auf Getreide- oder Milchbasis (ohne Kindernahrung) | t 1000 DM | 106 656 270 502 | 110 379 275 038 | 100 959 247 022 | 43 |

5 Produktion nach Güterarten - Deutschland

| Melde-Nr. | Bezeichnung | Einheit | 2. VJ 1998 | 1. VJ 1999 | 2. VJ 1999 | 2. VJ 1999 Anzahl Unternehmen |
|-------------|--|---------------|-------------------|-------------------|-------------------|-------------------------------|
| 1 | 2 | 3 | 4 | 5 | 6 | 7 |
| | - Eiweißkonzentrate und aromatisierte oder gefärbte Zuckersirupe, andere Lebensmittelzubereitungen, a.n.g. | | | | | |
| | - - Eiweißkonzentrate und aromatisierte oder gefärbte Zuckersirupe | | | | | |
| 1589 14 911 | - - - Post-Mix-Sirup (Getränkgrundstoffmischung) | t 1000 DM | 14 983 26 352 | 11 719 35 528 | 12 958 39 389 | 26 |
| 1589 14 912 | - - - Andere Grundstoffmischungen zur Herstellung alkoholfreier Getränke | t 1000 DM | 51 847 251 498 | 44 889 221 099 | 56 656 278 440 | 18 |
| | - - Andere Lebensmittelzubereitungen, a.n.g. (ohne Eiweißkonzentrate und aromatisierte oder gefärbte Zuckersirupe) | | | | | |
| 1589 14 993 | - - - Backmittel für Roggenmehl- und schrothaltige Backwaren (auf der Basis von Quellmehlen, -stärken; Teigsäuerungsmittel) | t 1000 DM | 12 075 44 485 | 14 004 48 005 | 13 434 47 274 | 9 |
| 1589 14 994 | - - - Backmittel für Weizenbrot und Weizengebäck | t 1000 DM | 20 500 76 512 | 23 460 85 577 | 21 050 76 152 | 14 |
| 1589 14 995 | - - - Backmittel für feine Backwaren | t 1000 DM | 10 389 44 789 | 11 296 44 905 | 12 642 50 027 | 15 |
| 1589 14 996 | - - - Backmittel zur Verbesserung der Haltbarkeit und Frischhaltung sowie Trennmittel (z.B. Schimmelschutz-, Backmittel zum Schutz gegen Fadenziehen und zur Verlängerung der Frischhaltung) | t 1000 DM | 5 039 17 306 | 4 395 13 356 | 4 482 13 393 | 10 |
| 1589 14 997 | - - - Fettglasurmasse | t 1000 DM | 4 986 19 278 | 4 436 17 383 | 6 545 21 986 | 10 |
| 1589 14 999 | - - - Andere Lebensmittelzubereitungen, a.n.g. | t 1000 DM | 53 327 248 139 | 72 230 260 940 | 86 145 277 838 | 88 |
| 1589 20 000 | Pflanzensäfte und Pflanzenauszüge; Pektinstoffe, Pektinate und Pektate; Agar-Agar und andere Schleime und Verdickungsmittel von Pflanzen, auch modifiziert | 1000 DM | . | . | . | 37 |
| | Ethylalkohol mit einem Alkoholgehalt von weniger als 80%vol.; Branntwein, Likör u.a. Spirituosen; zusammengesetzte alkoholhaltige Zubereitungen zum Herstellen von Getränken | | | | | |
| 1591 10 100 | - Ethylalkohol mit einem Alkoholgehalt von weniger als 80%vol.; Branntwein, Likör u.a. Spirituosen; zusammengesetzte alkoholhaltige Zubereitungen zum Herstellen von Getränken | hl 1000 DM | 11 724 11 958 | 10 359 12 584 | 13 293 23 334 | 9 |
| | - Branntwein aus Wein oder Traubentrester | | | | | |
| 1591 10 203 | - - Cognac und Armagnac | hl 1000 DM | . | . | . | 4 |
| 1591 10 209 | - - Anderer Branntwein | hl 1000 DM | 217 905 91 181 | 190 527 75 355 | 165 954 55 755 | 34 |
| 1591 10 300 | - Whisky | hl 1000 DM | 6 802 . | 10 515 6 085 | 10 887 7 644 | 5 |
| 1591 10 400 | - Rum und Taffia | hl 1000 DM | 30 933 15 929 | 38 936 20 091 | 39 258 18 186 | 22 |
| 1591 10 500 | - Gin und Genever | hl 1000 DM | 7 082 908 | 8 335 1 161 | 9 440 1 404 | 10 |
| | - Wodka, Obstbranntwein | | | | | |
| 1591 10 630 | - - Wodka | hl 1000 DM | 91 676 24 961 | 71 780 21 868 | 80 763 26 639 | 26 |
| 1591 10 650 | - - Obstbranntwein | hl 1000 DM | 47 965 20 510 | 49 205 23 981 | 39 358 22 689 | 20 |

5 Produktion nach Güterarten - Deutschland

| Melde-Nr. | Bezeichnung | Einheit | 2. VJ 1998 | 1. VJ 1999 | 2. VJ 1999 | 2. VJ 1999 Anzahl Unternehmen |
|-------------|---|-----------------------------|--------------------|----------------------------|--------------------|-------------------------------|
| 1 | 2 | 3 | 4 | 5 | 6 | 7 |
| 1591 10 700 | - Unvergällter Ethylalkohol mit einem Alkoholgehalt von weniger als 80%vol. darunter zum Absatz bestimmt | hl hl 1000 DM | * | . | . | 2 2 |
| 1591 10 801 | - Likör und andere Spirituosen - Bittere, halbbittere und Kräuterliköre | hl 1000 DM | 102 797 123 195 | 125 076 140 820 | 130 143 159 686 | 62 |
| 1591 10 802 | - - Andere Liköre (z.B. Eierlikör) | hl 1000 DM | 190 424 140 375 | 172 453 94 956 | 150 479 83 828 | 53 |
| 1591 10 803 | - - Steinhäger | hl 1000 DM | 3 111 1 765 | . | 2 039 687 | 3 |
| 1591 10 804 | - - Anderer Wachholder-Branntwein (ohne Gin und Genever) | hl 1000 DM | 9 332 1 629 | 9 581 1 561 | 10 068 1 477 | 20 |
| 1591 10 805 | - - Aquavit (auch Kümmel, Doppelkümmel) | hl 1000 DM | 7 861 . | 7 663 . | 8 280 . | 10 |
| 1591 10 806 | - - Korn | hl 1000 DM | 168 346 62 814 | 169 951 47 274 | 185 272 50 707 | 51 |
| 1591 10 807 | - - Anderer klarer Trinkbranntwein (ohne Branntwein aus Traubentrester, Gin und Genever, Obstbranntwein und Wodka) | hl 1000 DM | 30 400 5 704 | 23 989 4 563 | 28 425 5 191 | 23 |
| 1591 10 808 | - - Bitterbranntwein | hl 1000 DM | . | . | . | 6 |
| 1591 10 809 | - - Anderer Trinkbranntwein (z.B. Spirituosen-Mischgetränke, Rumtopf) | hl 1000 DM | 30 348 16 061 | 42 895 19 842 | 30 419 11 023 | 22 |
| 1592 11 000 | Ethylalkohol mit einem Alkoholgehalt von 80%vol. oder mehr, unvergällt darunter zum Absatz bestimmt | 1000 l 1000 l 1000 DM | * | 41 145 41 033 41 228 | . | 15 14 |
| 1592 12 030 | Ethylalkohol und Branntwein mit beliebigem Alkoholgehalt, vergällt - aus landwirtschaftlicher Herstellung darunter zum Absatz bestimmt | 1000 l 1000 l 1000 DM | * | - - - | - - - | - - - |
| 1592 12 050 | - aus synthetischer Herstellung darunter zum Absatz bestimmt | 1000 l 1000 l 1000 DM | * | 11 446 10 690 | 11 883 10 266 | 10 216 8 359 |
| 1593 11 300 | Schaumwein - Champagner | 1000 l 1000 DM | - - | - - | - - | - - |
| 1593 11 930 | - Anderer Schaumwein - mit einem vorhandenen Alkoholgehalt von 8,5%vol. oder mehr | 1000 l 1000 DM | 56 122 312 278 | 53 329 296 432 | 58 203 303 823 | 28 |
| 1593 11 950 | - mit einem vorhandenen Alkoholgehalt unter 8,5%vol. | 1000 l 1000 DM | 6 572 . | 6 237 . | 6 276 . | 6 |
| 1593 12 113 | Wein aus frischen Trauben (ohne Schaumwein); Traubenmost - Weine - Weißweine bestimmter Anbaugebiete mit einem Alkoholgehalt bis 15%vol. (Qualitätswein b. A.) - mit einem Alkoholgehalt von weniger als 13%vol. | 1000 l 1000 DM | 39 191 . | 22 463 . | 15 454 41 166 | 12 |
| 1593 12 115 | - mit einem Alkoholgehalt von 13% bis 15%vol. | 1000 l 1000 DM | - - | - - | - - | - - |
| 1593 12 133 | - - Andere Weißweine mit einem Alkoholgehalt bis 15%vol. - mit einem Alkoholgehalt von weniger als 13%vol. | 1000 l 1000 DM | . | . | . | 3 |
| 1593 12 135 | - mit einem Alkoholgehalt von 13% bis 15%vol. | 1000 l 1000 DM | - - | - - | - - | - - |

5 Produktion nach Güterarten - Deutschland

| Melde-Nr. | Bezeichnung | Einheit | 2. VJ 1998 | 1. VJ 1999 | 2. VJ 1999 | 2. VJ 1999 Anzahl Unternehmen |
|-------------|---|--------------------|----------------------|----------------------|----------------------|-------------------------------|
| 1 | 2 | 3 | 4 | 5 | 6 | 7 |
| 1593 12 150 | - - Weine in Flaschen mit Schaumweinstopfen oder Wein mit einem auf gelöstes Kohlendioxid zurückzuführenden Überdruck von 1 bis 3 bar bei einer Temperatur von 20°C | 1000 l 1000 DM | . | 2 067 4 944 | 3 420 8 521 | 4 |
| | - - Andere Weine bestimmter Anbaugebiete mit einem Alkoholgehalt bis 15%vol. (Qualitätswein b. A.) | | | | | |
| 1593 12 173 | - - - mit einem Alkoholgehalt von weniger als 13%vol. | 1000 l 1000 DM | 1 696 3 675 | 1 244 4 092 | 1 059 3 069 | 8 |
| 1593 12 175 | - - - mit einem Alkoholgehalt von 13% bis 15%vol. | 1000 l 1000 DM | - | - | - | - |
| | - - Andere Weine | | | | | |
| 1593 12 193 | - - - mit einem Alkoholgehalt von weniger als 13%vol. | 1000 l 1000 DM | . | 1 719 4 010 | 2 654 6 033 | 4 |
| 1593 12 195 | - - - mit einem Alkoholgehalt von 13% bis 15%vol. | 1000 l 1000 DM | - | - | - | - |
| 1593 12 300 | - Weine mit einem Alkoholgehalt von mehr als 15%vol. (z.B. Port, Madeira, Sherry, Tokayer und andere) | 1000 l 1000 DM | - | - | - | - |
| | - Traubenmost | | | | | |
| 1593 12 530 | - - teilweise gegoren | 1000 l 1000 DM | - | - | - | - |
| 1593 12 590 | - - Anderer Traubenmost | 1000 l 1000 DM | - | - | - | - |
| 1593 20 000 | Weintrub; Weinstein, roh | kg 1000 DM | - | - | - | - |
| | - Andere gegorene Getränke (z.B. Apfelwein, Birnenwein und Met); alkoholische Mixgetränke, a.n.g. | | | | | |
| 1594 10 001 | - Apfelwein | 1000 l 1000 DM | 15 527 20 425 | 9 241 11 461 | 14 992 18 481 | 27 |
| 1594 10 002 | - Apfelschaumwein | 1000 l 1000 DM | 1 396 1 775 | . | . | 4 |
| 1594 10 003 | - Andere Fruchtweine | 1000 l 1000 DM | 8 550 15 429 | 5 371 10 062 | 9 452 16 658 | 14 |
| 1594 10 004 | - Andere Fruchtschaumweine | 1000 l 1000 DM | . | 507 927 | 866 1 617 | 4 |
| 1594 10 009 | - Andere gegorene Getränke (ohne Fruchtweine) | 1000 l 1000 DM | 9 605 | 4 274 | 8 121 | 14 |
| 1595 10 000 | Wermutwein und andere Weine aus frischen Weintrauben, aromatisiert | 1000 l 1000 DM | . | . | . | 6 |
| 1596 10 000 | Bier aus Malz | 1000 hl 1000 DM | 29 900 3 870 430 | 23 512 3 057 660 | 29 195 3 802 054 | 378 |
| 1596 20 000 | Treber, Schlempen und Abfälle aus Brauereien, Brennereien und Mälzereien | 1000 DM | 17 235 | 16 008 | 16 391 | 307 |
| 1597 10 300 | Malz, ungeröstet und geröstet | | | | | |
| | - ungeröstet | t | * | 441 512 | 421 224 | 42 |
| | darunter zum Absatz bestimmt | t 1000 DM | 431 891 230 888 | 412 506 215 478 | 429 019 218 173 | 35 |
| 1597 10 500 | - geröstet | t | * | 29 837 | 28 331 | 14 |
| | darunter zum Absatz bestimmt | t 1000 DM | 27 233 15 009 | 26 058 13 990 | 28 243 17 502 | 6 |
| | Mineralwasser und kohlenstoffhaltiges Wasser, nicht gesüßt; andere nicht gesüßte Wasser | | | | | |
| | - Mineralwasser und kohlenstoffhaltiges Wasser, nicht gesüßt | | | | | |
| 1598 11 301 | - - natürliches Mineralwasser | 1000 l | * | 2 312 141 | 1 962 219 | 165 |
| | darunter zum Absatz bestimmt | 1000 l 1000 DM | 2 099 513 929 136 | 1 791 804 788 242 | 2 087 374 928 920 | 165 |
| 1598 11 303 | - - Quellwasser | 1000 l | * | 18 362 | 16 341 | 12 |
| | darunter zum Absatz bestimmt | 1000 l 1000 DM | . | . | 15 323 3 072 | 12 |
| 1598 11 305 | - - Tafelwasser | 1000 l | * | 85 294 | 60 714 | 99 |
| | darunter zum Absatz bestimmt | 1000 l 1000 DM | 85 294 57 451 | 60 714 40 294 | 79 345 55 289 | 99 |
| 1598 11 307 | - - Heilwasser (ohne natürliches und künstliches Mineralwasser) | 1000 l | * | 68 691 | 64 729 | 36 |
| | darunter zum Absatz bestimmt | 1000 l 1000 DM | 68 691 43 151 | 64 729 37 589 | 75 355 42 115 | 36 |

5 Produktion nach Güterarten - Deutschland

| Melde-Nr. | Bezeichnung | Einheit | 2. VJ 1998 | 1. VJ 1999 | 2. VJ 1999 | 2. VJ 1999 Anzahl Unternehmen |
|-------------|---|-----------------------------|--------------------|--------------------|--------------------|-------------------------------|
| 1 | 2 | 3 | 4 | 5 | 6 | 7 |
| 1598 11 503 | - - Andere nicht gesüßte Wasser (einschl. Eis und Schnee) - - Leitungswasser darunter zum Absatz bestimmt | 1000 l 1000 l 1000 DM | * - - | - - - | - - - | - - - |
| 1598 11 505 | - - Eis und Schnee darunter zum Absatz bestimmt | t t 1000 DM | * : : | : : : | : : 58 16 | 5 5 |
| 1598 12 301 | Erfrischungsgetränke u.a. nicht alkoholhaltige Getränke - Wasser (einschl. Mineralwasser und kohlensäurehaltigem Wasser) mit Zusatz von Zucker, anderen Süßmitteln oder Aromastoffen (Erfrischungsgetränke) - - Kola- und Kola-mischgetränke (Limonaden), nicht-brennwertvermindert | 1000 l 1000 DM | 810 932 724 813 | 690 231 617 665 | 795 238 704 170 | 234 |
| 1598 12 302 | - - Kola- und Kola-mischgetränke (Limonaden), brennwertvermindert (light) | 1000 l 1000 DM | 126 308 119 584 | 111 882 104 129 | 133 741 125 384 | 44 |
| 1598 12 303 | - - fruchtsafthaltige Limonaden, nicht-brennwertvermindert | 1000 l 1000 DM | 397 841 298 433 | 320 242 243 052 | 414 817 310 179 | 227 |
| 1598 12 304 | - - fruchtsafthaltige Limonaden, brennwertvermindert (light) | 1000 l 1000 DM | 24 705 14 979 | 22 696 13 054 | 27 717 15 609 | 50 |
| 1598 12 305 | - - Bittergetränke (Limonaden) | 1000 l 1000 DM | 24 482 27 246 | 23 886 29 154 | 29 484 34 762 | 38 |
| 1598 12 306 | - - Limonaden sonstiger Art | 1000 l 1000 DM | 301 160 228 437 | 228 040 171 568 | 303 945 235 896 | 199 |
| 1598 12 307 | - - Diätetische Erfrischungsgetränke | 1000 l 1000 DM | 71 682 49 435 | 57 759 41 860 | 68 098 48 677 | 119 |
| 1598 12 308 | - - Mineralstoffgetränke (Erfrischungsgetränke mit Zusatz von Mineralstoffen) | 1000 l 1000 DM | 15 109 13 799 | 11 603 12 295 | 11 699 9 423 | 53 |
| 1598 12 309 | - - Brausen u.a. Erfrischungsgetränke (z.B. aromatisierte Wässer) | 1000 l 1000 DM | 58 452 52 954 | 42 519 33 913 | 56 758 51 716 | 87 |
| 1598 12 551 | - - - Andere nicht alkoholhaltige Getränke (ohne Milchfettgehalt) - - - Nektare - - - aus Orangen | 1000 l 1000 DM | 105 941 58 109 | 87 952 57 414 | 86 736 58 102 | 61 |
| 1598 12 552 | - - - aus Grapefruits oder Pampelmusen | 1000 l 1000 DM | 2 752 5 186 | 1 456 2 789 | 1 768 3 498 | 12 |
| 1598 12 553 | - - - aus Äpfeln oder Birnen | 1000 l 1000 DM | 19 324 13 624 | 15 339 9 672 | 16 174 10 442 | 15 |
| 1598 12 554 | - - - aus anderen Früchten | 1000 l 1000 DM | 60 963 68 942 | 44 857 74 175 | 44 039 70 481 | 71 |
| 1598 12 555 | - - - Nektarmischungen mit Zusatz von Vitaminen | 1000 l 1000 DM | 50 308 60 815 | 46 813 60 494 | 60 426 80 153 | 43 |
| 1598 12 556 | - - - Andere Nektarmischungen | 1000 l 1000 DM | 53 157 24 891 | 52 940 26 347 | 56 538 27 810 | 43 |
| 1598 12 558 | - - - Diät-Fruchtnektare | 1000 l 1000 DM | 67 142 62 103 | 63 602 65 793 | 61 627 63 317 | 100 |
| 1598 12 559 | - - - Gemüse-Nektare, Gemüse-trunke | 1000 l 1000 DM | 2 022 3 080 | 1 638 2 556 | 1 692 2 544 | 12 |
| 1598 12 591 | - - - Andere nicht alkoholhaltige Getränke (ohne Milchfettgehalt) (ohne Nektare) - - - Fruchtsaftgetränke, kohlensäurefrei, nicht-brennwertvermindert | 1000 l 1000 DM | 169 814 169 466 | 150 626 154 958 | 171 463 179 914 | 82 |
| 1598 12 592 | - - - Fruchtsaftgetränke, kohlensäurefrei, brennwertvermindert (light) | 1000 l 1000 DM | 39 298 47 612 | 36 234 44 630 | 40 225 49 597 | 26 |
| 1598 12 593 | - - - Fruchtsaftgetränke, kohlensäurehaltig, nicht-brennwertvermindert | 1000 l 1000 DM | 41 694 37 445 | 33 669 32 246 | 49 744 49 140 | 93 |
| 1598 12 594 | - - - Fruchtsaftgetränke, kohlensäurehaltig, brennwertvermindert (light) | 1000 l 1000 DM | 14 585 10 703 | 13 175 9 696 | 15 626 11 855 | 48 |
| 1598 12 595 | - - - alkoholfreies Bier | 1000 l 1000 DM | 66 406 88 017 | 51 373 68 705 | 63 134 83 224 | 34 |
| 1598 12 596 | - - - alkoholfreier Wein | 1000 l 1000 DM | : : | : : | : : | 2 |

5 Produktion nach Güterarten - Deutschland

| Melde-Nr. | Bezeichnung | Einheit | 2. VJ 1998 | 1. VJ 1999 | 2. VJ 1999 | 2. VJ 1999 Anzahl Unternehmen |
|-------------|---|---------------------|---------------------|---------------------|---------------------|-------------------------------|
| 1 | 2 | 3 | 4 | 5 | 6 | 7 |
| 1598 12 597 | - - - trinkfertige Kaffee- und Teegetränke | 1000 l 1000 DM | 231 077 90 919 | 109 261 41 189 | 201 639 78 451 | 50 |
| 1598 12 598 | - - - Kindernährgetränke | 1000 l 1000 DM | . | . | . | 2 |
| 1598 12 599 | - - - Andere nicht alkoholhaltige Getränke (ohne Milchfettgehalt) (ohne Nektare) | 1000 l 1000 DM | 7 985 9 481 | 7 552 7 715 | 8 354 9 218 | 30 |
| 1598 12 700 | - Andere nicht alkoholhaltige Getränke mit Milchfettgehalt | 1000 l 1000 DM | 29 723 40 540 | 39 103 49 226 | 39 174 52 427 | 31 |
| 1599 00 000 | Veredlung von Erzeugnissen dieser Güterabteilung, a.n.g. | 1000 DM | . | . | . | 23 |
| | Tabakerzeugnisse | | | | | |
| | Zigarren (einschl. Stumpen), Zigarillos und Zigaretten, aus Tabak oder Tabakersatzstoffen | | | | | |
| | - Zigarren, Stumpen und Zigarillos, Tabak enthaltend | | | | | |
| 1600 11 301 | - - Zigarren, ganz aus Tabak | Mill. St 1000 DM | 57 15 791 | 53 15 260 | 52 16 205 | 6 |
| 1600 11 302 | - - Zigarren, Tabakersatzstoffe enthaltend | Mill. St 1000 DM | . | . | . | 1 |
| 1600 11 303 | - - Stumpen | Mill. St 1000 DM | . | . | . | 1 |
| 1600 11 305 | - - Zigarillos | Mill. St 1000 DM | 397 75 101 | 497 90 769 | 352 82 777 | 8 |
| 1600 11 500 | - Zigaretten, Tabak enthaltend | Mill. St 1000 DM | 43 016 1 650 543 | 46 190 1 899 413 | 50 315 2 067 096 | 7 |
| | - Andere Zigarren (einschl. Stumpen), Zigarillos und Zigaretten, ganz aus Tabakersatzstoffen | | | | | |
| 1600 11 701 | - - Zigarren, Tabakersatzstoffe enthaltend | t 1000 DM | - | - | - | - |
| 1600 11 703 | - - Stumpen, Tabakersatzstoffe enthaltend | t 1000 DM | - | - | - | - |
| 1600 11 705 | - - Zigarillos, Tabakersatzstoffe enthaltend | t 1000 DM | - | . | . | 1 |
| 1600 11 707 | - - Zigaretten, Tabakersatzstoffe enthaltend | t 1000 DM | - | . | - | - |
| | Anderer verarbeiteter Tabak und andere verarbeitete Tabakersatzstoffe; "homogenisierter" oder "rekonstituierter" Tabak; Tabakauszüge und -soßen | | | | | |
| | - Rauchtobak, auch teilweise oder ganz aus Tabakersatzstoffen | | | | | |
| 1600 12 303 | - - Feinschnitt | t 1000 DM | 7 217 99 056 | 6 298 77 027 | 7 883 105 653 | 12 |
| 1600 12 305 | - - Pfeifentabak (Krüllschnitt, Grobschnitt) | t 1000 DM | 180 8 647 | 162 7 181 | 177 7 728 | 6 |
| | - Anderer verarbeiteter Tabak und andere verarbeitete Tabakersatzstoffe | | | | | |
| 1600 12 903 | - - "homogenisierter" oder "rekonstituierter" Tabak | t 1000 DM | . | . | . | 1 |
| 1600 12 909 | - - Anderer verarbeiteter Tabak und andere verarbeitete Tabakwaren und -ersatzstoffe | t 1000 DM | . | . | . | 2 |
| 1600 20 000 | Tabakabfälle | t 1000 DM | - | - | - | - |
| 1699 00 000 | Veredlung von Erzeugnissen dieser Güterabteilung | 1000 DM | . | . | . | 1 |
| | Textilien | | | | | |
| | Textile Spinnstoffe und Garne | | | | | |
| 1710 10 000 | Wollfett und daraus stammende Fettstoffe (einschl. Lanolin) darunter zum Absatz bestimmt | t t 1000 DM | * | . | . | 2 2 |
| | Natürliche textile Spinnstoffe, präpariert zum Spinnen | | | | | |
| 1710 20 110 | - Grege, Abfälle aus Seide | | | | | |
| | - - Grege, weder gedreht noch gezwirnt | t t 1000 DM | * | - | - | - |
| | darunter zum Absatz bestimmt | | | | | |

5 Produktion nach Güterarten - Deutschland

| Melde-Nr. | Bezeichnung | Einheit | 2. VJ 1998 | 1. VJ 1999 | 2. VJ 1999 | 2. VJ 1999 Anzahl Unternehmen |
|-------------|--|--------------|------------|--------------------------|--------------------------|-------------------------------|
| 1 | 2 | 3 | 4 | 5 | 6 | 7 |
| 1710 20 190 | -- Abfälle aus Seide, gekrempelt oder gekämmt darunter zum Absatz bestimmt | t 1000 DM | * | - | - | - |
| | - Gewaschene, nicht carbonisierte und carbonisierte Wolle, Kämmlinge von Wolle oder feinen Tierhaaren, Kammzüge und Krempelbänder, aus Wolle oder anderen Tierhaaren | t 1000 DM | * | - | - | - |
| 1710 20 210 | -- Gewaschene Wolle, nicht carbonisiert darunter zum Absatz bestimmt | t 1000 DM | * | - | - | - |
| 1710 20 230 | -- Carbonisierte Wolle, weder gekämmt noch gekrempelt darunter zum Absatz bestimmt | t 1000 DM | * | - | - | - |
| 1710 20 250 | -- Kämmlinge von Wolle oder feinen Tierhaaren darunter zum Absatz bestimmt | t 1000 DM | * | 1 495 1 495 5 714 | 1 376 1 376 4 745 | 1 204 1 204 3 686 |
| 1710 20 270 | -- Kammzüge und Krempelbänder aus Wolle oder anderen Tierhaaren darunter zum Absatz bestimmt | t 1000 DM | * | . | . | 2 2 |
| 1710 20 300 | - Baumwolle, gekrempelt oder gekämmt darunter zum Absatz bestimmt | t 1000 DM | * | - | - | - |
| 1710 20 400 | - Flachs, bearbeitet, jedoch nicht versponnen; Werg und Abfälle aus Flachs darunter zum Absatz bestimmt | t 1000 DM | * | . | 201 201 561 | 154 154 393 |
| 1710 20 500 | - Andere pflanzliche Spinnstoffe (ohne Flachs), bearbeitet, jedoch nicht versponnen; Werg und Abfälle dieser Spinnstoffe darunter zum Absatz bestimmt | t 1000 DM | * | 2 183 2 183 12 215 | 2 298 2 298 11 422 | 2 027 2 027 11 671 |
| | Chemiefasern, präpariert zum Spinnen | | | | | |
| 1710 30 310 | - Synthetische Spinnfasern für die Spinnerei aufbereitet -- aus Polyacryl oder Modacryl darunter zum Absatz bestimmt | t 1000 DM | * | . | . | 1 1 |
| 1710 30 390 | -- Andere synthetische Spinnfasern darunter zum Absatz bestimmt | t 1000 DM | * | . | . | 2 2 |
| 1710 30 500 | - Künstliche Spinnfasern für die Spinnerei aufbereitet darunter zum Absatz bestimmt | t 1000 DM | * | - | - | - |
| | Garne aus natürlichen Spinnstoffen | | | | | |
| 1710 41 500 | Seidengarne, n.A.E. - Seidengarne (ohne Schappeseidengarne oder Bourreteseidengarne) darunter zum Absatz bestimmt | t 1000 DM | * | . | - | - |
| 1710 41 900 | - Schappeseidengarne oder Bourreteseidengarne darunter zum Absatz bestimmt | t 1000 DM | * | . | - | - |
| | Wollgarne, n.A.E. | | | | | |
| 1710 42 310 | - Streichgarne aus Wolle oder feinen Tierhaaren -- für Teppiche und Fußbodenbeläge darunter zum Absatz bestimmt | t 1000 DM | * | 466 6 088 | 467 5 907 | 484 6 065 |
| 1710 42 321 | -- für Gewebe -- mit einem Anteil an Wolle von 85 GHT oder mehr darunter zum Absatz bestimmt | t 1000 DM | * | 366 | 205 | 280 |
| 1710 42 323 | -- mit einem Anteil an Wolle von weniger als 85 GHT darunter zum Absatz bestimmt | t 1000 DM | * | . | . | 1 1 |
| 1710 42 331 | -- für Maschenware -- mit einem Anteil an Wolle von 85 GHT oder mehr darunter zum Absatz bestimmt | t 1000 DM | * | . | . | 1 1 |
| 1710 42 333 | -- mit einem Anteil an Wolle von weniger als 85 GHT darunter zum Absatz bestimmt | t 1000 DM | * | . | . | 2 1 |
| 1710 42 390 | -- für andere Zwecke darunter zum Absatz bestimmt | t 1000 DM | * | - | - | - |

5 Produktion nach Güterarten - Deutschland

| Melde-Nr. | Bezeichnung | Einheit | 2. VJ 1998 | 1. VJ 1999 | 2. VJ 1999 | 2. VJ 1999 Anzahl Unternehmen |
|-------------|---|-------------------|--------------------------------------|--------------------------------------|--------------------------------------|-------------------------------|
| 1 | 2 | 3 | 4 | 5 | 6 | 7 |
| 1710 42 510 | - Kammgarne aus Wolle oder anderen Tierhaaren -- für Teppiche und Fußbodenbeläge darunter zum Absatz bestimmt | t t 1000 DM | * . . | . . . | - - - | - - - |
| 1710 42 521 | -- für Gewebe -- mit einem Anteil an Wolle von 85 GHT oder mehr darunter zum Absatz bestimmt | t t 1000 DM | * . 2 810 60 173 | . . 35 593 | . . 32 459 | 7 7 |
| 1710 42 523 | --- mit einem Anteil an Wolle von weniger als 85 GHT darunter zum Absatz bestimmt | t t 1000 DM | * . 1 027 14 701 | 488 488 7 689 | 446 446 6 454 | 6 6 |
| 1710 42 531 | -- für Maschenware -- mit einem Anteil an Wolle von 85 GHT oder mehr darunter zum Absatz bestimmt | t t 1000 DM | * . 829 21 782 | . . 889 | . . 733 | 3 3 |
| 1710 42 533 | --- mit einem Anteil an Wolle von weniger als 85 GHT darunter zum Absatz bestimmt | t t 1000 DM | * . 778 18 995 | . . 833 18 818 | . . 912 20 492 | 5 5 |
| 1710 42 590 | -- für andere Zwecke darunter zum Absatz bestimmt | t t 1000 DM | * . - - | . . - - | - - - - | - - |
| 1710 43 310 | Baumwollgarne, auch gezwirnt (ohne Nähgarne), n.A.E. - aus nicht gekämmten Fasern -- für Teppiche und Fußbodenbeläge darunter zum Absatz bestimmt | t t 1000 DM | * . . . | | | 1 1 |
| 1710 43 321 | -- für Gewebe -- mit einem Anteil an Baumwolle von 85 GHT oder mehr darunter zum Absatz bestimmt | t t 1000 DM | * . 23 669 15 894 79 958 | . . 21 046 13 632 62 474 | . . 17 748 11 481 52 030 | 32 29 |
| 1710 43 325 | --- mit einem Anteil an Baumwolle von weniger als 85 GHT, gemischt mit künstlichen Fasern darunter zum Absatz bestimmt | t t 1000 DM | * . 570 570 4 681 | . . 372 3 204 | . . 405 3 733 | 9 8 |
| 1710 43 327 | --- mit einem Anteil an Baumwolle von weniger als 85 GHT, gemischt mit synthetischen Fasern darunter zum Absatz bestimmt | t t 1000 DM | * . 1 770 756 4 276 | . . 2 239 1 175 5 777 | . . 1 642 805 4 375 | 9 6 |
| 1710 43 329 | --- mit einem Anteil an Baumwolle von weniger als 85 GHT, gemischt mit sonstigen Fasern darunter zum Absatz bestimmt | t t 1000 DM | * . 71 71 677 | . . 133 133 929 | . . . | 6 6 |
| 1710 43 331 | -- für Maschenware -- mit einem Anteil an Baumwolle von 85 GHT oder mehr darunter zum Absatz bestimmt | t t 1000 DM | * . 1 779 1 779 11 597 | . . 1 563 1 563 8 867 | . . 1 490 1 490 7 937 | 7 7 |
| 1710 43 335 | --- mit einem Anteil an Baumwolle von weniger als 85 GHT, gemischt mit künstlichen Fasern darunter zum Absatz bestimmt | t t 1000 DM | * . 297 297 2 654 | . . 221 221 1 983 | . . 208 208 2 049 | 6 6 |
| 1710 43 337 | --- mit einem Anteil an Baumwolle von weniger als 85 GHT, gemischt mit synthetischen Fasern darunter zum Absatz bestimmt | t t 1000 DM | * . 39 39 347 | | . . 93 93 613 | 5 5 |
| 1710 43 339 | --- mit einem Anteil an Baumwolle von weniger als 85 GHT, gemischt mit sonstigen Fasern darunter zum Absatz bestimmt | t t 1000 DM | * | . . - - - | . . . | 2 2 |
| 1710 43 390 | -- für andere Zwecke darunter zum Absatz bestimmt | t t 1000 DM | * . . . | . . . | . . . | 1 1 |
| 1710 43 510 | - aus gekämmten Fasern -- für Teppiche und Fußbodenbeläge darunter zum Absatz bestimmt | t t 1000 DM | * . - - | . . - - | . . - - | - - |
| 1710 43 521 | -- für Gewebe -- mit einem Anteil an Baumwolle von 85 GHT oder mehr darunter zum Absatz bestimmt | t t 1000 DM | * . 1 722 20 744 | . . 1 435 17 927 | . . 1 098 15 457 | 11 11 |
| 1710 43 525 | --- mit einem Anteil an Baumwolle von weniger als 85 GHT, gemischt mit künstlichen Fasern darunter zum Absatz bestimmt | t t 1000 DM | * . . . | . . . | . . . | 4 4 |

5 Produktion nach Güterarten - Deutschland

| Melde-Nr. | Bezeichnung | Einheit | 2. VJ 1998 | 1. VJ 1999 | 2. VJ 1999 | 2. VJ 1999 Anzahl Unternehmen |
|-------------|---|--------------|-------------------------------|--------------------------|--------------------------|-------------------------------|
| 1 | 2 | 3 | 4 | 5 | 6 | 7 |
| 1710 43 527 | --- mit einem Anteil an Baumwolle von weniger als 85 GHT, gemischt mit synthetischen Fasern darunter zum Absatz bestimmt | t 1000 DM | * 184 1 697 | 175 1 454 | 260 2 032 | 8 8 |
| 1710 43 529 | --- mit einem Anteil an Baumwolle von weniger als 85 GHT, gemischt mit sonstigen Fasern darunter zum Absatz bestimmt | t 1000 DM | * . . | - . . | . . . | 1 1 |
| 1710 43 531 | --- für Maschenware --- mit einem Anteil an Baumwolle von 85 GHT oder mehr darunter zum Absatz bestimmt | t 1000 DM | * 2 914 2 914 38 375 | 3 245 3 245 36 155 | 2 910 2 910 32 903 | 9 9 |
| 1710 43 535 | --- mit einem Anteil an Baumwolle von weniger als 85 GHT, gemischt mit künstlichen Fasern darunter zum Absatz bestimmt | t 1000 DM | * . . . | 509 509 3 835 | 559 559 3 853 | 5 5 |
| 1710 43 537 | --- mit einem Anteil an Baumwolle von weniger als 85 GHT, gemischt mit synthetischen Fasern darunter zum Absatz bestimmt | t 1000 DM | * . . . | 17 17 188 | . . . | 2 2 |
| 1710 43 539 | --- mit einem Anteil an Baumwolle von weniger als 85 GHT, gemischt mit sonstigen Fasern darunter zum Absatz bestimmt | t 1000 DM | * 0 0 7 | . . . | . . . | 2 2 |
| 1710 43 590 | --- für andere Zwecke darunter zum Absatz bestimmt | t 1000 DM | * . . . | . . . | . . . | 2 2 |
| 1710 44 020 | Garne aus Flachs, auch gezwirnt (Leinengarne), n.A.E. --- für Gewebe darunter zum Absatz bestimmt | t 1000 DM | * 339 339 4 157 | 397 397 4 673 | 289 289 3 693 | 3 3 |
| 1710 44 030 | --- für Maschenware darunter zum Absatz bestimmt | t 1000 DM | * . . . | . . . | . . . | 1 1 |
| 1710 44 090 | --- für andere Zwecke darunter zum Absatz bestimmt | t 1000 DM | * 72 72 1 497 | . . . | . . . | 3 3 |
| 1710 45 100 | Nähgarne u.a. Garne aus natürlichen Spinnstoffen, auch gezwirnt, auch in Aufmachungen für den Einzelverkauf --- Seidengarne, Schappeseidengarne und Bourrette-seidengarne, i.A.E.; Messinahaar darunter zum Absatz bestimmt | t 1000 DM | * . . . | . . . | . . . | 1 1 |
| 1710 45 303 | --- Garne aus Wolle oder feinen Tierhaaren, i.A.E. --- Handstrickgarne darunter zum Absatz bestimmt | t 1000 DM | * . . 2 846 | . . . | . . . | 4 4 |
| 1710 45 309 | --- Andere Garne darunter zum Absatz bestimmt | t 1000 DM | * 26 26 790 | 29 29 828 | 21 21 630 | 3 3 |
| 1710 45 530 | --- Nähgarne u.a. Garne aus Baumwolle --- Nähgarne, n.A.E. darunter zum Absatz bestimmt | t 1000 DM | * 24 24 991 | 20 20 870 | 20 20 893 | 5 5 |
| 1710 45 550 | --- Nähgarne, i.A.E. darunter zum Absatz bestimmt | t 1000 DM | * 22 22 1 917 | 15 15 1 300 | 16 16 1 233 | 5 5 |
| 1710 45 570 | --- Garne (ohne Nähgarne), i.A.E. darunter zum Absatz bestimmt | t 1000 DM | * . . . | . . . | . . . | 2 2 |
| 1710 45 700 | --- Garne aus Flachs (Leinengarne), i.A.E. darunter zum Absatz bestimmt | t 1000 DM | * . . . | . . . | . . . | 1 1 |
| 1710 46 000 | Garne aus Jute oder anderen textilen Bastfasern; Garne aus anderen pflanzlichen Spinnstoffen; Papiergarne darunter zum Absatz bestimmt | t 1000 DM | * . . . | . . . | . . . | 3 3 |

5 Produktion nach Güterarten - Deutschland

| Melde-Nr. | Bezeichnung | Einheit | 2. VJ 1998 | 1. VJ 1999 | 2. VJ 1999 | 2. VJ 1999 Anzahl Unternehmen |
|--|---|-------------------|------------------------|---------------------------|---------------------------|-------------------------------|
| 1 | 2 | 3 | 4 | 5 | 6 | 7 |
| Garne aus Chemiefasern | | | | | | |
| Gezwirnte Garne aus synthetischen und künstlichen Filamenten (ohne Nähgarne), n.A.E. | | | | | | |
| 1710 51 330 | - aus synthetischen Filamenten Polyamidfilamenten darunter zum Absatz bestimmt | t t 1000 DM | * 299 4 201 | . . 3 490 | . . . | 5 5 |
| 1710 51 350 | - - aus Polyesterfilamenten darunter zum Absatz bestimmt | t t 1000 DM | * 1 723 14 399 | 1 656 1 656 12 781 | 1 568 1 568 12 730 | 7 7 |
| 1710 51 370 | - - aus anderen synthetischen Filamenten darunter zum Absatz bestimmt | t t 1000 DM | * . . . | 784 784 6 813 | . . 7 191 | 3 3 |
| 1710 51 500 | - aus künstlichen Filamenten darunter zum Absatz bestimmt | t t 1000 DM | * 451 16 154 | 425 425 12 159 | 464 464 15 276 | 6 6 |
| Garne aus synthetischen Spinnfasern (ohne Nähgarne), auch gezwirnt, n.A.E. | | | | | | |
| 1710 52 310 | - aus synthetischen Spinnfasern, mit einem Anteil an diesen Spinnfasern von 85 GHT oder mehr - - für Teppiche und Fußbodenbeläge darunter zum Absatz bestimmt | t t 1000 DM | * 7 415 49 341 | 9 066 55 472 | 8 249 51 400 | 8 7 |
| 1710 52 320 | - - für Gewebe darunter zum Absatz bestimmt | t t 1000 DM | * 11 886 103 506 | 11 598 9 631 96 098 | 11 499 9 505 89 044 | 38 33 |
| 1710 52 330 | - - für Maschenware darunter zum Absatz bestimmt | t t 1000 DM | * 1 250 24 561 | 1 152 27 343 | 1 009 23 513 | 12 12 |
| 1710 52 390 | - - für andere Zwecke darunter zum Absatz bestimmt | t t 1000 DM | * . 648 7 559 | 1 197 899 8 298 | 1 469 1 102 9 890 | 9 9 |
| 1710 52 510 | - aus Polyester-Spinnfasern, mit einem Anteil von weniger als 85 GHT, mit künstlichen Spinnfasern gemischt - - für Teppiche und Fußbodenbeläge darunter zum Absatz bestimmt | t t 1000 DM | * . . . | . . . | . . . | 1 - |
| 1710 52 520 | - - für Gewebe darunter zum Absatz bestimmt | t t 1000 DM | * . 681 4 509 | 483 483 3 512 | 456 456 3 037 | 9 9 |
| 1710 52 530 | - - für Maschenware darunter zum Absatz bestimmt | t t 1000 DM | * . . 566 | 95 95 589 | 7 7 37 | 3 3 |
| 1710 52 590 | - - für andere Zwecke darunter zum Absatz bestimmt | t t 1000 DM | * . . . | . . . | . . . | 1 1 |
| 1710 52 710 | - aus synthetischen Spinnfasern, mit einem Anteil von weniger als 85 GHT, mit Baumwolle gemischt - - für Teppiche und Fußbodenbeläge darunter zum Absatz bestimmt | t t 1000 DM | * - - . | - - . | - - . | - - |
| 1710 52 720 | - - für Gewebe darunter zum Absatz bestimmt | t t 1000 DM | * 4 485 29 421 | 4 222 25 507 | 3 531 21 404 | 12 12 |
| 1710 52 730 | - - für Maschenware darunter zum Absatz bestimmt | t t 1000 DM | * 1 687 6 205 | . 1 687 4 729 | . . 4 406 | 8 8 |
| 1710 52 790 | - - für andere Zwecke darunter zum Absatz bestimmt | t t 1000 DM | * . . . | . . . | . . . | 1 1 |
| 1710 52 910 | - Andere Garne aus synthetischen Spinnfasern, mit einem Anteil von weniger als 85 GHT, mit anderen Spinnfasern (ohne Wolle) gemischt - - für Teppiche und Fußbodenbeläge darunter zum Absatz bestimmt | t t 1000 DM | * . . . | . . . | . . . | 1 1 |
| 1710 52 920 | - - für Gewebe darunter zum Absatz bestimmt | t t 1000 DM | * 442 7 719 | 362 362 6 022 | 482 482 7 649 | 7 7 |
| 1710 52 930 | - - für Maschenware darunter zum Absatz bestimmt | t t 1000 DM | * 149 3 456 | 108 108 2 232 | 133 133 3 017 | 6 6 |

5 Produktion nach Güterarten - Deutschland

| Melde-Nr. | Bezeichnung | Einheit | 2. VJ 1998 | 1. VJ 1999 | 2. VJ 1999 | 2. VJ 1999 Anzahl Unternehmen |
|-------------|--|-------------------|------------|--------------------------|--------------------------|-------------------------------------|
| 1 | 2 | 3 | 4 | 5 | 6 | 7 |
| 1710 52 990 | - - für andere Zwecke darunter zum Absatz bestimmt | t t 1000 DM | * | . | . | - - |
| | Garne aus synthetischen Spinnfasern (ohne Nähgarne), mit Wolle oder feinen Tierhaaren gemischt, auch gezwirnt, n.A.E. - mit gekrempelter Wolle oder feinen Tierhaaren gemischt, mit einem Anteil von weniger als 85 GHT | | | | | |
| 1710 53 310 | - - für Teppiche und Fußbodenbeläge darunter zum Absatz bestimmt | t t 1000 DM | * | . | . | 1 1 |
| 1710 53 320 | - - für Gewebe darunter zum Absatz bestimmt | t t 1000 DM | * | . | . | 2 2 |
| 1710 53 330 | - - für Maschenware darunter zum Absatz bestimmt | t t 1000 DM | * | . | 116 116 2 078 | 180 180 2 985 |
| 1710 53 390 | - - für andere Zwecke darunter zum Absatz bestimmt | t t 1000 DM | * | - | - | - |
| | - mit gekämmter Wolle oder feinen Tierhaaren gemischt, mit einem Anteil von weniger als 85 GHT | | | | | |
| 1710 53 510 | - - für Teppiche und Fußbodenbeläge darunter zum Absatz bestimmt | t t 1000 DM | * | - | - | - |
| 1710 53 520 | - - für Gewebe darunter zum Absatz bestimmt | t t 1000 DM | * | 1 102 1 102 19 476 | 1 426 1 426 24 341 | 1 183 1 183 21 018 |
| 1710 53 530 | - - für Maschenware darunter zum Absatz bestimmt | t t 1000 DM | * | . | . | 4 4 |
| 1710 53 590 | - - für andere Zwecke darunter zum Absatz bestimmt | t t 1000 DM | * | - | - | - |
| | Garne aus künstlichen Spinnfasern (ohne Nähgarne), auch gezwirnt, n.A.E. | | | | | |
| 1710 54 010 | - für Teppiche und Fußbodenbeläge darunter zum Absatz bestimmt | t t 1000 DM | * | - | . | - |
| 1710 54 020 | - für Gewebe darunter zum Absatz bestimmt | t t 1000 DM | * | 4 955 3 234 24 603 | 4 091 2 681 19 609 | 3 925 2 604 17 650 |
| 1710 54 030 | - für Maschenware darunter zum Absatz bestimmt | t t 1000 DM | * | . | 59 584 | 152 979 |
| 1710 54 090 | - für andere Zwecke darunter zum Absatz bestimmt | t t 1000 DM | * | . | . | 2 2 |
| | Nähgarne u.a. Garne aus Chemiefasern, auch in Aufmachung für den Einzelverkauf - Nähgarne aus synthetischen oder künstlichen Filamenten - Nähgarne, n.A.E. | | | | | |
| 1710 55 130 | - - Nähgarne, n.A.E. darunter zum Absatz bestimmt | t t 1000 DM | * | 1 165 1 165 47 238 | 949 949 42 086 | 913 913 40 522 |
| 1710 55 150 | - - Nähgarne, i.A.E. darunter zum Absatz bestimmt | t t 1000 DM | * | 47 47 3 555 | 39 39 3 793 | 42 42 4 404 |
| 1710 55 300 | - Garne aus synthetischen oder künstlichen Filamenten (ohne Nähgarne), i.A.E. darunter zum Absatz bestimmt | t t 1000 DM | * | - | - | - |
| | - Nähgarne aus synthetischen oder künstlichen Spinnfasern | | | | | |
| 1710 55 530 | - - Nähgarne, n.A.E. darunter zum Absatz bestimmt | t t 1000 DM | * | 814 814 31 635 | 884 884 26 833 | 760 760 25 594 |
| 1710 55 550 | - - Nähgarne, i.A.E. darunter zum Absatz bestimmt | t t 1000 DM | * | . | . | 1 1 |
| 1710 55 700 | - Garne aus synthetischen oder künstlichen Spinnfasern (ohne Nähgarne), i.A.E. darunter zum Absatz bestimmt | t t 1000 DM | * | 18 18 721 | . | 2 2 |

5 Produktion nach Güterarten - Deutschland

| Melde-Nr. | Bezeichnung | Einheit | 2. VJ 1998 | 1. VJ 1999 | 2. VJ 1999 | 2. VJ 1999 Anzahl Unternehmen |
|-------------|--|-------------------------|---------------------------|--------------------------|--------------------------|-------------------------------|
| 1 | 2 | 3 | 4 | 5 | 6 | 7 |
| | Spinnstoff- und Garnabfälle (ohne Chemiefaserabfälle), Reißspinnstoff | | | | | |
| 1710 61 000 | Abfälle von Seide (einschl. nicht abhaspelbarer Kokons), Garnabfälle und Reißspinnstoff, weder gekrempelt noch gekämmt | t 1000 DM | - | - | - | - |
| 1710 62 000 | Abfälle von Wolle oder Tierhaaren (einschl. Garnabfällen) (ohne Reißspinnstoff) | t 1000 DM | . | . | . | 1 |
| 1710 63 000 | Reißspinnstoff aus Wolle oder Tierhaaren | t 1000 DM | . | - | - | - |
| 1710 64 000 | Garnabfälle aus Baumwolle (ohne Reißspinnstoff) | t 1000 DM | - | - | - | - |
| 1710 65 000 | Reißspinnstoff u.a. Abfälle aus Baumwolle (ohne Garnabfälle) | t 1000 DM | . | . | . | 2 |
| | Gewebe | | | | | |
| | Gewebe aus natürlichen Spinnstoffen (ohne Baumwolle) | | | | | |
| 1720 10 100 | - Gewebe aus Seide, Schappeseide oder Bourreteseide | t 1000 m2 1000 DM | 128 1 700 128 | 29 271 29 | 27 244 27 | 4 4 |
| | darunter zum Absatz bestimmt | t 1000 m2 1000 DM | 128 1 700 9 131 | 29 271 6 193 | 27 244 6 080 | 4 |
| | - Streichgarngewebe aus Wolle oder Tierhaaren | t 1000 m2 1000 DM | 70 211 70 | . | . | 2 |
| 1720 10 222 | - - für Bekleidung | t 1000 m2 1000 DM | 70 211 7 432 | . | . | 2 |
| | darunter zum Absatz bestimmt | t 1000 m2 1000 DM | 70 211 7 432 | . | . | 2 |
| 1720 10 223 | - - - Damenoberbekleidungsstoff | t 1000 m2 1000 DM | 325 1 352 325 | 374 1 596 374 | 318 1 349 318 | 7 7 |
| | darunter zum Absatz bestimmt | t 1000 m2 1000 DM | 325 1 352 16 159 | 374 1 596 15 343 | 318 1 349 14 899 | 7 |
| 1720 10 229 | - - - Anderer Bekleidungsstoff | t 1000 m2 1000 DM | . | . | . | 1 |
| | darunter zum Absatz bestimmt | t 1000 m2 1000 DM | . | . | . | 1 |
| | - - für Heim- und Haushaltstextilien | t 1000 m2 1000 DM | . | . | . | 2 |
| 1720 10 253 | - - - Schlaf- und Reisedeckenstoff | t 1000 m2 1000 DM | . | . | . | 1 |
| | darunter zum Absatz bestimmt | t 1000 m2 1000 DM | . | . | . | 1 |
| 1720 10 259 | - - - Anderer Heim- und Haushaltstextilienstoff | t 1000 m2 1000 DM | 7 10 7 | 9 21 9 | 10 22 10 | 5 5 |
| | darunter zum Absatz bestimmt | t 1000 m2 1000 DM | 7 10 372 | 9 21 538 | 10 22 564 | 5 |
| 1720 10 290 | - - für technischen und industriellen Bedarf | t 1000 m2 1000 DM | . | - | - | - |
| | darunter zum Absatz bestimmt | t 1000 m2 1000 DM | . | - | - | - |
| | - Kammgarngewebe aus Wolle oder anderen Tierhaaren | t 1000 m2 1000 DM | . | . | . | 13 |
| 1720 10 322 | - - - Herrenoberbekleidungsstoff | t 1000 m2 1000 DM | . | . | . | 13 |
| | darunter zum Absatz bestimmt | t 1000 m2 1000 DM | 1 980 8 044 100 777 | 1 328 5 236 68 450 | 1 513 5 976 80 069 | 13 |
| 1720 10 323 | - - - Damenoberbekleidungsstoff | t 1000 m2 1000 DM | . | . | . | 14 |
| | darunter zum Absatz bestimmt | t 1000 m2 1000 DM | 2 237 9 036 118 450 | 1 418 5 488 69 162 | 1 894 7 581 99 322 | 13 |
| 1720 10 329 | - - - Anderer Bekleidungsstoff | t 1000 m2 1000 DM | . | . | . | 4 |
| | darunter zum Absatz bestimmt | t 1000 m2 1000 DM | . | . | . | 3 |
| 1720 10 350 | - - für Heim- und Haushaltstextilien | t 1000 m2 1000 DM | 36 81 36 | 101 356 101 | 92 333 92 | 5 5 |
| | darunter zum Absatz bestimmt | t 1000 m2 1000 DM | 36 81 1 779 | 101 356 4 170 | 92 333 3 850 | 5 |

5 Produktion nach Güterarten - Deutschland

| Melde-Nr. | Bezeichnung | Einheit | 2. VJ 1998 | 1. VJ 1999 | 2. VJ 1999 | 2. VJ 1999 Anzahl Unternehmen |
|-------------|--|---------|------------|------------|------------|-------------------------------|
| 1 | 2 | 3 | 4 | 5 | 6 | 7 |
| 1720 10 390 | -- für technischen und industriellen Bedarf | t | * | . | . | 2 |
| | darunter zum Absatz bestimmt | 1000 m2 | * | . | . | 2 |
| | | t | . | . | . | |
| | | 1000 m2 | . | . | . | |
| | | 1000 DM | . | . | . | |
| | - Gewebe aus Flachs (Leinengewebe), mit einem Anteil an Flachs von 85 GHT oder mehr | | | | | |
| 1720 10 420 | -- für Bekleidung | t | * | . | . | 2 |
| | darunter zum Absatz bestimmt | 1000 m2 | * | . | . | 2 |
| | | t | . | . | . | |
| | | 1000 m2 | . | . | . | |
| | | 1000 DM | . | . | . | |
| 1720 10 450 | -- für Heim- und Haushaltstextilien | t | * | . | . | 2 |
| | darunter zum Absatz bestimmt | 1000 m2 | * | . | . | 2 |
| | | t | . | . | . | |
| | | 1000 m2 | . | . | . | |
| | | 1000 DM | . | . | . | |
| 1720 10 490 | -- für technischen und industriellen Bedarf | t | * | 17 | 24 | 3 |
| | darunter zum Absatz bestimmt | 1000 m2 | * | 53 | 83 | 3 |
| | | t | . | 17 | 24 | |
| | | 1000 m2 | . | 53 | 83 | |
| | | 1000 DM | . | . | . | |
| | - Gewebe aus Flachs (Leinengewebe), mit einem Anteil an Flachs von weniger als 85 GHT, gemischt mit Baumwolle | | | | | |
| 1720 10 520 | -- für Bekleidung | t | * | 51 | 34 | 3 |
| | darunter zum Absatz bestimmt | 1000 m2 | * | 256 | 176 | 3 |
| | | t | . | 51 | 34 | |
| | | 1000 m2 | . | 256 | 176 | |
| | | 1000 DM | . | 1 123 | 745 | |
| 1720 10 550 | -- für Heim- und Haushaltstextilien | t | * | . | 12 | 3 |
| | darunter zum Absatz bestimmt | 1000 m2 | * | . | 59 | 1 |
| | | t | . | . | 9 | |
| | | 1000 m2 | . | . | 45 | |
| | | 1000 DM | . | . | . | |
| 1720 10 590 | -- für technischen und industriellen Bedarf | t | * | . | . | 1 |
| | darunter zum Absatz bestimmt | 1000 m2 | * | . | . | 1 |
| | | t | . | . | . | |
| | | 1000 m2 | . | . | . | |
| | | 1000 DM | . | . | . | |
| | - Gewebe aus Flachs (Leinengewebe), mit einem Anteil an Flachs von weniger als 85 GHT, gemischt mit anderen Spinnstoffen | | | | | |
| 1720 10 620 | -- für Bekleidung | t | * | 10 | 6 | 3 |
| | darunter zum Absatz bestimmt | 1000 m2 | * | 52 | 36 | 3 |
| | | t | . | 10 | 6 | |
| | | 1000 m2 | . | 52 | 36 | |
| | | 1000 DM | . | 229 | 127 | |
| 1720 10 650 | -- für Heim- und Haushaltstextilien | t | * | 42 | 43 | 4 |
| | darunter zum Absatz bestimmt | 1000 m2 | * | 149 | 164 | 2 |
| | | t | . | . | . | |
| | | 1000 m2 | . | . | . | |
| | | 1000 DM | . | . | . | |
| 1720 10 690 | -- für technischen und industriellen Bedarf | t | * | . | . | 1 |
| | darunter zum Absatz bestimmt | 1000 m2 | * | . | . | 1 |
| | | t | . | . | . | |
| | | 1000 m2 | . | . | . | |
| | | 1000 DM | . | . | . | |
| 1720 10 700 | - Gewebe aus Jute oder anderen textilen Bastfasern | t | * | . | . | 5 |
| | darunter zum Absatz bestimmt | 1000 m2 | * | 7 756 | 7 362 | 5 |
| | | t | . | 1 523 | 1 294 | |
| | | 1000 m2 | . | 7 756 | 7 362 | |
| | | 1000 DM | . | 6 523 | 5 625 | |
| 1720 10 900 | - Gewebe aus anderen pflanzlichen Spinnstoffen oder aus Papiergarnen | t | * | . | . | 1 |
| | darunter zum Absatz bestimmt | 1000 m2 | * | . | . | 1 |
| | | t | . | . | . | |
| | | 1000 m2 | . | . | . | |
| | | 1000 DM | . | . | . | |
| | Baumwollgewebe | | | | | |
| | - rohgewebt, mit einem Quadratmetergewicht von 200 g oder weniger (ohne Verbandmull) | | | | | |
| 1720 20 110 | -- Hemden- und Blusenstoff | t | * | 1 812 | 2 015 | 7 |
| | darunter zum Absatz bestimmt | 1000 m2 | * | 8 496 | 10 281 | 7 |
| | | t | . | 1 812 | 2 015 | |
| | | 1000 m2 | . | 8 496 | 10 281 | |
| | | 1000 DM | . | 24 917 | 36 780 | |
| 1720 20 122 | -- für andere Bekleidung | t | * | 360 | 349 | 7 |
| | darunter zum Absatz bestimmt | 1000 m2 | * | 1 618 | 1 587 | 7 |
| | | t | . | 360 | 349 | |
| | | 1000 m2 | . | 1 618 | 1 587 | |
| | | 1000 DM | . | 8 738 | 7 890 | |

5 Produktion nach Güterarten - Deutschland

| Melde-Nr. | Bezeichnung | Einheit | 2. VJ 1998 | 1. VJ 1999 | 2. VJ 1999 | 2. VJ 1999 Anzahl Unternehmen | |
|-------------|--|---------|---------------|---------------|---------------|-------------------------------------|----|
| 1 | 2 | 3 | 4 | 5 | 6 | 7 | |
| 1720 20 123 | --- Damenoberbekleidungsstoff | t | * | 241 | 289 | 153 | 7 |
| | darunter zum Absatz bestimmt | 1000 m2 | * | 1 272 | 1 542 | 833 | |
| | | t | | 241 | 289 | 153 | 7 |
| | | 1000 m2 | | 1 272 | 1 542 | 833 | |
| | | 1000 DM | | 3 738 | 5 148 | 2 362 | |
| 1720 20 127 | --- Einlagestoff für Bekleidung und Wäsche | t | * | 29 | 21 | 18 | 3 |
| | darunter zum Absatz bestimmt | 1000 m2 | * | 265 | 177 | 181 | |
| | | t | | 29 | 21 | 18 | 3 |
| | | 1000 m2 | | 265 | 177 | 181 | |
| | | 1000 DM | | . | 278 | . | |
| 1720 20 129 | --- Anderer Bekleidungsstoff | t | * | 1 454 | 1 565 | 1 435 | 12 |
| | darunter zum Absatz bestimmt | 1000 m2 | * | 9 861 | 10 239 | 9 613 | |
| | | t | | 1 454 | 1 565 | 1 435 | 12 |
| | | 1000 m2 | | 9 861 | 10 239 | 9 613 | |
| | | 1000 DM | | 21 037 | 22 609 | 21 105 | |
| 1720 20 133 | -- für Haushaltstextilien | t | * | 223 | 220 | 169 | 4 |
| | --- Inlett- und Einschüttestoff | 1000 m2 | * | 1 371 | 1 391 | 1 049 | |
| | darunter zum Absatz bestimmt | t | | 94 | 108 | 94 | 4 |
| | | 1000 m2 | | 588 | 697 | 605 | |
| | | 1000 DM | | 3 591 | 4 237 | 3 665 | |
| 1720 20 135 | --- Steppdecken-Überstoff | t | * | . | . | . | 5 |
| | darunter zum Absatz bestimmt | 1000 m2 | * | . | . | . | 5 |
| | | t | | 173 | 182 | 182 | |
| | | 1000 m2 | | 1 302 | 1 363 | 1 343 | |
| | | 1000 DM | | 3 258 | 3 304 | 3 155 | |
| 1720 20 139 | --- Anderer Haushaltstextilienstoff | t | * | 4 327 | 4 723 | 4 548 | 21 |
| | darunter zum Absatz bestimmt | 1000 m2 | * | 27 273 | 29 936 | 30 743 | |
| | | t | | 946 | 759 | 767 | 14 |
| | | 1000 m2 | | 4 674 | 3 991 | 4 278 | |
| | | 1000 DM | | 11 531 | 10 587 | 9 773 | |
| 1720 20 153 | -- für Heimtextilien | t | * | - | - | - | - |
| | --- Möbelstoff (flachgewebt) | 1000 m2 | * | - | - | - | - |
| | darunter zum Absatz bestimmt | t | | - | - | - | - |
| | | 1000 m2 | | - | - | - | - |
| | | 1000 DM | | - | - | - | - |
| 1720 20 155 | --- Dekorationsstoff | t | * | . | 164 | 133 | 6 |
| | darunter zum Absatz bestimmt | 1000 m2 | * | . | 1 140 | 1 080 | |
| | | t | | 187 | 164 | 133 | 6 |
| | | 1000 m2 | | 1 311 | 1 140 | 1 080 | |
| | | 1000 DM | | 4 243 | 3 396 | 2 978 | |
| 1720 20 159 | --- Anderer Heimtextilienstoff | t | * | . | . | . | 3 |
| | darunter zum Absatz bestimmt | 1000 m2 | * | . | . | . | 2 |
| | | t | | 124 | 186 | . | |
| | | 1000 m2 | | 820 | 1 192 | . | |
| | | 1000 DM | | . | . | . | |
| 1720 20 190 | -- für technischen und industriellen Bedarf | t | * | . | . | . | 18 |
| | darunter zum Absatz bestimmt | 1000 m2 | * | . | . | . | 18 |
| | | t | | 2 908 | 2 609 | 2 324 | |
| | | 1000 m2 | | 16 483 | 15 153 | 13 170 | |
| | | 1000 DM | | 33 432 | 30 588 | 26 085 | |
| 1720 20 200 | - Verbandmull | t | * | 78 | . | . | 2 |
| | | 1000 m2 | * | 725 | . | . | |
| | | 1000 DM | | 2 483 | . | . | |
| | - buntgewebt, mit einem Quadratmetergewicht von 200 g oder weniger | | | | | | |
| 1720 20 310 | -- Hemden- und Blusenstoff | t | * | 684 | 622 | 725 | 4 |
| | darunter zum Absatz bestimmt | 1000 m2 | * | 6 212 | 5 299 | 6 149 | |
| | | t | | 684 | 622 | 725 | 4 |
| | | 1000 m2 | | 6 212 | 5 299 | 6 149 | |
| | | 1000 DM | | 29 366 | 24 043 | 27 417 | |
| 1720 20 322 | -- für andere Bekleidung | t | * | . | . | . | 1 |
| | --- Herrenoberbekleidungsstoff | 1000 m2 | * | . | . | . | 1 |
| | darunter zum Absatz bestimmt | t | | . | . | . | |
| | | 1000 m2 | | . | . | . | |
| | | 1000 DM | | . | . | . | |
| 1720 20 323 | --- Damenoberbekleidungsstoff | t | * | . | . | . | 3 |
| | darunter zum Absatz bestimmt | 1000 m2 | * | . | . | . | 3 |
| | | t | | . | . | . | |
| | | 1000 m2 | | . | . | . | |
| | | 1000 DM | | . | . | . | |
| 1720 20 329 | --- Anderer Bekleidungsstoff | t | * | . | . | . | 2 |
| | darunter zum Absatz bestimmt | 1000 m2 | * | . | . | . | 2 |
| | | t | | . | . | . | |
| | | 1000 m2 | | . | . | . | |
| | | 1000 DM | | . | . | . | |
| 1720 20 330 | -- für Haushaltstextilien | t | * | . | . | . | 4 |
| | darunter zum Absatz bestimmt | 1000 m2 | * | 379 | 329 | 269 | |
| | | t | | . | . | . | 1 |
| | | 1000 m2 | | . | . | . | |
| | | 1000 DM | | . | . | . | |

5 Produktion nach Güterarten - Deutschland

| Melde-Nr. | Bezeichnung | Einheit | 2. VJ 1998 | 1. VJ 1999 | 2. VJ 1999 | 2. VJ 1999 Anzahl Unternehmen |
|-------------|---|---------|------------|------------|------------|-------------------------------|
| 1 | 2 | 3 | 4 | 5 | 6 | 7 |
| 1720 20 350 | -- für Heimtextilien | t | * | . | . | 1 |
| | darunter zum Absatz bestimmt | 1000 m2 | * | . | . | 1 |
| | | t | . | . | . | |
| | | 1000 m2 | . | . | . | |
| | | 1000 DM | . | . | . | |
| 1720 20 395 | -- für technischen und industriellen Bedarf | t | * | 228 | 219 | 3 |
| | -- Matratzendrell | 1000 m2 | * | 1 162 | 1 093 | |
| | darunter zum Absatz bestimmt | t | | 228 | 219 | 3 |
| | | 1000 m2 | | 1 162 | 1 093 | |
| | | 1000 DM | | 4 076 | 3 555 | |
| 1720 20 399 | -- Anderer technischer Stoff | t | * | . | . | 1 |
| | darunter zum Absatz bestimmt | 1000 m2 | * | . | . | 1 |
| | | t | . | . | . | |
| | | 1000 m2 | . | . | . | |
| | | 1000 DM | . | . | . | |
| 1720 20 422 | -- für Bekleidung | t | * | 819 | 704 | 7 |
| | -- Herrenoberbekleidungsstoff | 1000 m2 | * | 2 877 | 2 740 | |
| | darunter zum Absatz bestimmt | t | | 819 | 704 | 7 |
| | | 1000 m2 | | 2 877 | 2 740 | |
| | | 1000 DM | | 21 189 | 19 631 | |
| 1720 20 423 | -- Damenoberbekleidungsstoff | t | * | 1 702 | 1 372 | 5 |
| | darunter zum Absatz bestimmt | 1000 m2 | * | 5 748 | 5 066 | |
| | | t | | 1 702 | 1 372 | 5 |
| | | 1000 m2 | | 5 748 | 5 066 | |
| | | 1000 DM | | 22 650 | 18 557 | |
| 1720 20 427 | -- Einlagestoff | t | * | . | - | - |
| | darunter zum Absatz bestimmt | 1000 m2 | * | . | - | - |
| | | t | . | . | - | - |
| | | 1000 m2 | . | . | - | - |
| | | 1000 DM | . | . | - | - |
| 1720 20 429 | -- Anderer Bekleidungs- und Bekleidungszubehörstoff | t | * | . | . | 10 |
| | darunter zum Absatz bestimmt | 1000 m2 | * | . | . | |
| | | t | | 15 954 | 15 088 | 9 |
| | | 1000 m2 | | 36 742 | 33 946 | |
| | | 1000 DM | | 44 892 | 42 621 | |
| 1720 20 430 | -- für Haushaltstextilien | t | * | 884 | 793 | 8 |
| | darunter zum Absatz bestimmt | 1000 m2 | * | 3 817 | 3 449 | |
| | | t | | 825 | 719 | 7 |
| | | 1000 m2 | | 3 573 | 3 138 | |
| | | 1000 DM | | 5 422 | 5 104 | |
| 1720 20 453 | -- für Heimtextilien | t | * | . | 40 | 18 |
| | -- Möbelstoff | 1000 m2 | * | . | 195 | 88 |
| | darunter zum Absatz bestimmt | t | | . | 40 | 18 |
| | | 1000 m2 | | . | 195 | 88 |
| | | 1000 DM | | . | 877 | 372 |
| 1720 20 455 | -- Dekorationsstoff | t | * | 600 | 565 | 6 |
| | darunter zum Absatz bestimmt | 1000 m2 | * | 2 934 | 2 705 | |
| | | t | | 600 | 565 | 6 |
| | | 1000 m2 | | 2 934 | 2 705 | |
| | | 1000 DM | | 7 738 | 6 909 | |
| 1720 20 457 | -- Schlaf- und Reisedeckenstoff | t | * | 359 | 511 | 4 |
| | darunter zum Absatz bestimmt | 1000 m2 | * | 1 038 | 1 527 | |
| | | t | | . | . | 1 |
| | | 1000 m2 | | . | . | |
| | | 1000 DM | | . | . | |
| 1720 20 459 | -- Anderer Heimtextilienstoff | t | * | 302 | . | 4 |
| | darunter zum Absatz bestimmt | 1000 m2 | * | 1 381 | 1 550 | |
| | | t | | 302 | 334 | 4 |
| | | 1000 m2 | | 1 381 | 1 550 | |
| | | 1000 DM | | 7 564 | 7 976 | |
| 1720 20 491 | -- für technischen und industriellen Bedarf | t | * | . | . | 2 |
| | -- Markisenstoff | 1000 m2 | * | . | . | |
| | darunter zum Absatz bestimmt | t | | . | . | 2 |
| | | 1000 m2 | | . | . | |
| | | 1000 DM | | . | . | |
| 1720 20 497 | -- Futterstoff für Täschnerwaren | t | * | - | - | - |
| | darunter zum Absatz bestimmt | 1000 m2 | * | - | - | - |
| | | t | | - | - | - |
| | | 1000 m2 | | - | - | - |
| | | 1000 DM | | - | - | - |
| 1720 20 499 | -- Anderer technischer Stoff | t | * | . | . | 16 |
| | darunter zum Absatz bestimmt | 1000 m2 | * | . | . | 16 |
| | | t | | 1 852 | 1 784 | |
| | | 1000 m2 | | 8 441 | 7 797 | |
| | | 1000 DM | | 23 449 | 22 806 | |

5 Produktion nach Güterarten - Deutschland

| Melde-Nr. | Bezeichnung | Einheit | 2. VJ 1998 | 1. VJ 1999 | 2. VJ 1999 | 2. VJ 1999 Anzahl Unternehmen |
|---|--|---|--|--|--|-------------------------------|
| 1 | 2 | 3 | 4 | 5 | 6 | 7 |
| 1720 20 520 | - buntgewebt (ohne Denim), mit einem Quadratmetergewicht von mehr als 200 g - - für Bekleidung (ohne Denim) | t 1000 m2 t 1000 m2 1000 DM | * * . 23 89 766 | . . . 26 95 823 | . . . 19 65 561 | 5 4 |
| 1720 20 530 | - - für Haushaltstextilien darunter zum Absatz bestimmt | t 1000 m2 t 1000 m2 1000 DM | * * | | | 2 2 |
| 1720 20 553 | - - für Heimtextilien - - - Möbelstoff darunter zum Absatz bestimmt | t 1000 m2 t 1000 m2 1000 DM | * * 203 486 203 486 8 917 | . . 229 563 229 563 10 263 | . . 197 464 197 464 8 431 | 7 7 |
| 1720 20 555 | - - - Dekorationsstoff darunter zum Absatz bestimmt | t 1000 m2 t 1000 m2 1000 DM | * * | | | 1 1 |
| 1720 20 557 | - - - Schlaf- und Reisedeckenstoff darunter zum Absatz bestimmt | t 1000 m2 t 1000 m2 1000 DM | * * | | | 1 - |
| 1720 20 559 | - - - Anderer Heimtextilienstoff darunter zum Absatz bestimmt | t 1000 m2 t 1000 m2 1000 DM | * * | | | 1 1 |
| 1720 20 590 | - - für technischen und industriellen Bedarf darunter zum Absatz bestimmt | t 1000 m2 t 1000 m2 1000 DM | * * 381 1 951 381 1 951 5 141 | . . 358 1 545 358 1 545 4 987 | . . 298 1 335 298 1 335 4 858 | 4 4 |
| 1720 20 600 | - Denim darunter zum Absatz bestimmt | t 1000 m2 t 1000 m2 1000 DM | * * 909 2 588 909 2 588 13 528 | | | 2 2 |
| Gewebe aus Chemiefasern | | | | | | |
| Gewebe aus synthetischen oder künstlichen Filamenten | | | | | | |
| - aus hochfesten Garnen und aus Streifen aus synthetischen oder künstlichen Filamenten (ohne Cord- und Wulstgewebe für Bereifungen) | | | | | | |
| 1720 31 303 | - - aus hochfesten Garnen darunter zum Absatz bestimmt | t 1000 m2 t 1000 m2 1000 DM | * * 4 166 26 455 4 166 26 455 62 376 | . . 3 704 24 008 3 704 24 008 58 775 | . . 3 539 21 490 3 539 21 490 56 880 | 8 8 |
| 1720 31 305 | - - aus Streifen darunter zum Absatz bestimmt | t 1000 m2 t 1000 m2 1000 DM | * * | | | 1 1 |
| - aus synthetischen Filamenten (ohne Gewebe aus hochfesten Garnen und aus Streifen) | | | | | | |
| - - für Bekleidung | | | | | | |
| 1720 31 522 | - - - Herrenoberbekleidungsstoff darunter zum Absatz bestimmt | t 1000 m2 t 1000 m2 1000 DM | * * | . . 105 569 105 569 1 722 | 1 445 | 3 3 |
| 1720 31 523 | - - - Damenoberbekleidungsstoff darunter zum Absatz bestimmt | t 1000 m2 t 1000 m2 1000 DM | * * 296 3 124 296 3 124 10 942 | . . 703 6 254 703 6 254 17 808 | . . 558 4 717 558 4 717 12 489 | 8 8 |
| 1720 31 524 | - - - Krawatten- und Schalstoff darunter zum Absatz bestimmt | t 1000 m2 t 1000 m2 1000 DM | * * 148 991 148 991 13 709 | . . 163 1 129 163 1 129 14 468 | . . 166 1 093 166 1 093 15 066 | 4 4 |
| 1720 31 525 | - - - Futterstoff darunter zum Absatz bestimmt | t 1000 m2 t 1000 m2 1000 DM | * * 853 8 998 853 8 998 16 046 | . . 695 6 186 695 6 186 8 977 | . . 865 7 503 865 7 503 13 414 | 9 9 |

5 Produktion nach Güterarten - Deutschland

| Melde-Nr. | Bezeichnung | Einheit | 2. VJ 1998 | 1. VJ 1999 | 2. VJ 1999 | 2. VJ 1999 Anzahl Unternehmen |
|-------------|---|---------|------------|------------|------------|-------------------------------------|
| 1 | 2 | 3 | 4 | 5 | 6 | 7 |
| 1720 31 529 | - - - Anderer Bekleidungsstoff | t | * | . | . | 1 |
| | darunter zum Absatz bestimmt | 1000 m2 | * | . | . | 1 |
| | | t | . | . | . | |
| | | 1000 m2 | . | . | . | |
| | | 1000 DM | . | . | . | |
| 1720 31 540 | - - für Gardinen und Wandbehänge | t | * | . | . | 13 |
| | darunter zum Absatz bestimmt | 1000 m2 | * | . | . | 13 |
| | | t | 758 | 1 175 | 926 | |
| | | 1000 m2 | 8 234 | 9 075 | 7 639 | |
| | | 1000 DM | 39 990 | 43 167 | 37 675 | |
| 1720 31 550 | - - für andere Heim- und Haushaltstextilien | t | * | . | . | 4 |
| | darunter zum Absatz bestimmt | 1000 m2 | * | . | . | 3 |
| | | t | 202 | 214 | 131 | |
| | | 1000 m2 | 1 464 | 1 528 | 881 | |
| | | 1000 DM | 6 684 | 7 618 | 4 470 | |
| 1720 31 590 | - - für technischen und industriellen Bedarf | t | * | 7 030 | 7 899 | 19 |
| | darunter zum Absatz bestimmt | 1000 m2 | * | 25 519 | 26 905 | 19 |
| | | t | 7 030 | 7 899 | 7 966 | |
| | | 1000 m2 | 25 519 | 26 905 | 28 394 | |
| | | 1000 DM | 130 191 | 138 410 | 141 791 | |
| | - aus künstlichen Filamenten (ohne Gewebe aus hochfesten Garnen und aus Streifen) | | | | | |
| | - - für Bekleidung | | | | | |
| 1720 31 722 | - - - Herrenoberbekleidungsstoff | t | * | - | - | - |
| | darunter zum Absatz bestimmt | 1000 m2 | * | - | - | - |
| | | t | - | - | - | |
| | | 1000 m2 | - | - | - | |
| | | 1000 DM | - | - | - | |
| 1720 31 723 | - - - Damenoberbekleidungsstoff | t | * | 803 | 608 | 5 |
| | darunter zum Absatz bestimmt | 1000 m2 | * | 7 848 | 6 454 | 5 |
| | | t | 803 | 608 | 340 | |
| | | 1000 m2 | 7 848 | 6 454 | 3 702 | |
| | | 1000 DM | 29 047 | 26 588 | 18 410 | |
| 1720 31 724 | - - - Krawatten- und Schalstoff | t | * | - | - | - |
| | darunter zum Absatz bestimmt | 1000 m2 | * | - | - | - |
| | | t | - | - | - | |
| | | 1000 m2 | - | - | - | |
| | | 1000 DM | - | - | - | |
| 1720 31 725 | - - - Futterstoff | t | * | 1 299 | 1 301 | 5 |
| | darunter zum Absatz bestimmt | 1000 m2 | * | 17 031 | 17 147 | 5 |
| | | t | 1 299 | 1 301 | 1 086 | |
| | | 1000 m2 | 17 031 | 17 147 | 14 374 | |
| | | 1000 DM | 51 641 | 51 030 | 43 105 | |
| 1720 31 729 | - - - Anderer Bekleidungsstoff | t | * | . | . | 1 |
| | darunter zum Absatz bestimmt | 1000 m2 | * | . | . | 1 |
| | | t | . | . | . | |
| | | 1000 m2 | . | . | . | |
| | | 1000 DM | . | . | . | |
| | - - für Heim- und Haushaltstextilien | | | | | |
| 1720 31 755 | - - - Dekorationsstoff | t | * | . | . | 1 |
| | darunter zum Absatz bestimmt | 1000 m2 | * | . | . | 1 |
| | | t | . | . | . | |
| | | 1000 m2 | . | . | . | |
| | | 1000 DM | . | . | . | |
| 1720 31 759 | - - - Anderer Heimtextilienstoff | t | * | - | - | - |
| | darunter zum Absatz bestimmt | 1000 m2 | * | - | - | - |
| | | t | - | - | - | |
| | | 1000 m2 | - | - | - | |
| | | 1000 DM | - | - | - | |
| 1720 31 790 | - - für technischen und industriellen Bedarf | t | * | 346 | 358 | 3 |
| | darunter zum Absatz bestimmt | 1000 m2 | * | 1 395 | 1 382 | 3 |
| | | t | 346 | 358 | 347 | |
| | | 1000 m2 | 1 395 | 1 382 | 1 329 | |
| | | 1000 DM | 5 546 | 5 511 | 5 528 | |
| | Gewebe aus synthetischen Spinnfasern | | | | | |
| | - mit einem Anteil an diesen Spinnfasern von 85 GHT oder mehr | | | | | |
| | - - für Bekleidung | | | | | |
| 1720 32 122 | - - - Herrenoberbekleidungsstoff | t | * | 6 | . | 1 |
| | darunter zum Absatz bestimmt | 1000 m2 | * | 31 | . | 1 |
| | | t | 6 | . | . | |
| | | 1000 m2 | 31 | . | . | |
| | | 1000 DM | 316 | . | . | |
| 1720 32 123 | - - - Damenoberbekleidungsstoff | t | * | 497 | 457 | 5 |
| | darunter zum Absatz bestimmt | 1000 m2 | * | 2 547 | 2 255 | 5 |
| | | t | 497 | 457 | . | |
| | | 1000 m2 | 2 547 | 2 255 | . | |
| | | 1000 DM | 11 690 | 9 147 | . | |
| 1720 32 127 | - - - Einlagestoff für Bekleidung und Wäsche | t | * | - | - | - |
| | darunter zum Absatz bestimmt | 1000 m2 | * | - | - | - |
| | | t | - | - | - | |
| | | 1000 m2 | - | - | - | |
| | | 1000 DM | - | - | - | |

5 Produktion nach Güterarten - Deutschland

| Melde-Nr. | Bezeichnung | Einheit | 2. VJ 1998 | 1. VJ 1999 | 2. VJ 1999 | 2. VJ 1999 Anzahl Unternehmen |
|-------------|--|---------|------------|------------|------------|-------------------------------------|
| 1 | 2 | 3 | 4 | 5 | 6 | 7 |
| 1720 32 129 | --- Anderer Bekleidungsstoff | t | * | . | . | 4 |
| | darunter zum Absatz bestimmt | 1000 m2 | * | . | . | |
| | | t | | 82 | 153 | 3 |
| | | 1000 m2 | | 350 | 613 | |
| | | 1000 DM | | . | . | |
| 1720 32 130 | --- für Haushaltstextilien | t | * | . | 23 | 2 |
| | darunter zum Absatz bestimmt | 1000 m2 | * | . | 91 | |
| | | t | | . | . | 2 |
| | | 1000 m2 | | . | . | |
| | | 1000 DM | | . | . | |
| 1720 32 140 | --- für Gardinen und Dekorationsstoff | t | * | 2 399 | 2 723 | 20 |
| | darunter zum Absatz bestimmt | 1000 m2 | * | . | 21 431 | |
| | | t | | 2 354 | 2 578 | 19 |
| | | 1000 m2 | | 14 319 | 21 076 | |
| | | 1000 DM | | 66 628 | 67 657 | |
| 1720 32 153 | --- für andere Heimtextilien | t | * | 1 219 | 938 | 10 |
| | --- Möbelstoff | 1000 m2 | * | 3 009 | 2 632 | |
| | darunter zum Absatz bestimmt | t | | 1 219 | 938 | 10 |
| | | 1000 m2 | | 3 009 | 2 632 | |
| | | 1000 DM | | 37 742 | 31 321 | |
| 1720 32 157 | --- Schlaf- und Reisedeckenstoff | t | * | . | . | 4 |
| | darunter zum Absatz bestimmt | 1000 m2 | * | . | . | |
| | | t | | . | . | 1 |
| | | 1000 m2 | | . | . | |
| | | 1000 DM | | . | . | |
| 1720 32 159 | --- Anderer Heimtextilienstoff (ohne Gardinen- und Dekorationsstoff) | t | * | . | . | 4 |
| | darunter zum Absatz bestimmt | 1000 m2 | * | . | . | |
| | | t | | . | . | 3 |
| | | 1000 m2 | | . | . | |
| | | 1000 DM | | . | . | |
| 1720 32 191 | --- für technischen und industriellen Bedarf | t | * | . | . | 1 |
| | --- Markisenstoff | 1000 m2 | * | . | . | |
| | darunter zum Absatz bestimmt | t | | . | . | 1 |
| | | 1000 m2 | | . | . | |
| | | 1000 DM | | . | . | |
| 1720 32 199 | --- Anderer technischer Stoff | t | * | . | . | 13 |
| | darunter zum Absatz bestimmt | 1000 m2 | * | . | . | |
| | | t | | . | 989 | 13 |
| | | 1000 m2 | | 4 244 | 3 974 | |
| | | 1000 DM | | 20 788 | 19 798 | |
| | - mit einem Anteil an diesen Spinnfasern von weniger als 85 GHT, mit Baumwolle gemischt, rohgewebt | | | | | |
| 1720 32 210 | --- Hemden- und Blusenstoff | t | * | 39 | 55 | 3 |
| | darunter zum Absatz bestimmt | 1000 m2 | * | 357 | 506 | |
| | | t | | 39 | 55 | 3 |
| | | 1000 m2 | | 357 | 506 | |
| | | 1000 DM | | 1 098 | 1 599 | |
| 1720 32 222 | --- für andere Bekleidung | t | * | . | . | 2 |
| | --- Herrenoberbekleidungsstoff | 1000 m2 | * | . | . | |
| | darunter zum Absatz bestimmt | t | | . | . | 2 |
| | | 1000 m2 | | . | . | |
| | | 1000 DM | | . | . | |
| 1720 32 223 | --- Damenoberbekleidungsstoff | t | * | 541 | 761 | 8 |
| | darunter zum Absatz bestimmt | 1000 m2 | * | 2 612 | 3 591 | |
| | | t | | 541 | 761 | 8 |
| | | 1000 m2 | | 2 612 | 3 591 | |
| | | 1000 DM | | 8 506 | 11 923 | |
| 1720 32 227 | --- Einlagestoff | t | * | . | - | - |
| | darunter zum Absatz bestimmt | 1000 m2 | * | . | - | - |
| | | t | | . | - | - |
| | | 1000 m2 | | . | - | - |
| | | 1000 DM | | . | - | - |
| 1720 32 229 | --- Anderer Bekleidungsstoff | t | * | 417 | 292 | 3 |
| | darunter zum Absatz bestimmt | 1000 m2 | * | 2 068 | 1 467 | |
| | | t | | 417 | 292 | 3 |
| | | 1000 m2 | | 2 068 | 1 467 | |
| | | 1000 DM | | 5 052 | 3 299 | |
| 1720 32 230 | --- für Haushaltstextilien | t | * | . | . | 2 |
| | darunter zum Absatz bestimmt | 1000 m2 | * | . | . | |
| | | t | | . | . | 1 |
| | | 1000 m2 | | . | . | |
| | | 1000 DM | | . | . | |
| 1720 32 253 | --- für Heimtextilien | t | * | - | - | - |
| | --- Möbelstoff | 1000 m2 | * | - | - | - |
| | darunter zum Absatz bestimmt | t | | - | - | - |
| | | 1000 m2 | | - | - | - |
| | | 1000 DM | | - | - | - |

5 Produktion nach Güterarten - Deutschland

| Melde-Nr. | Bezeichnung | Einheit | 2. VJ 1998 | 1. VJ 1999 | 2. VJ 1999 | 2. VJ 1999 Anzahl Unternehmen |
|-------------|---|-------------------------|--------------------------|--------------------------|--------------------------|-------------------------------------|
| 1 | 2 | 3 | 4 | 5 | 6 | 7 |
| 1720 32 255 | - - - Dekorationsstoff | t 1000 m2 | * * | . . | . . | 3 3 |
| | darunter zum Absatz bestimmt | t 1000 m2 1000 DM | . . . | . . . | . . . | 3 |
| 1720 32 257 | - - - Schlaf- und Reisedeckenstoff | t 1000 m2 | * * | . . | . . | 1 - |
| | darunter zum Absatz bestimmt | t 1000 m2 1000 DM | . . . | . . . | . . . | - |
| 1720 32 259 | - - - Anderer Heimtextilienstoff | t 1000 m2 | * * | - - | - - | - - |
| | darunter zum Absatz bestimmt | t 1000 m2 1000 DM | - . . | - . . | - . . | - |
| 1720 32 290 | - - für technischen und industriellen Bedarf | t 1000 m2 | * * | . . | . . | 10 10 |
| | darunter zum Absatz bestimmt | t 1000 m2 1000 DM | 1 019 4 946 18 804 | 1 275 6 249 22 962 | 1 180 6 037 21 565 | |
| | - mit einem Anteil an diesen Spinnfasern von weniger als 85 GHT, mit Baumwolle gemischt, buntgewebt | | | | | |
| 1720 32 310 | - - Hemden- und Blusenstoff | t 1000 m2 | * * | . . | . . | 1 1 |
| | darunter zum Absatz bestimmt | t 1000 m2 1000 DM | . . . | . . . | . . . | 1 |
| 1720 32 322 | - - für andere Bekleidung - - Herrenoberbekleidungsstoff | t 1000 m2 | * * | - . | - . | - - |
| | darunter zum Absatz bestimmt | t 1000 m2 1000 DM | - . . | . . . | - . . | - |
| 1720 32 323 | - - - Damenoberbekleidungsstoff | t 1000 m2 | * * | . . | . . | 1 1 |
| | darunter zum Absatz bestimmt | t 1000 m2 1000 DM | . . . | . . . | . . . | |
| 1720 32 329 | - - - Anderer Bekleidungsstoff | t 1000 m2 | * * | . . | . . | 2 2 |
| | darunter zum Absatz bestimmt | t 1000 m2 1000 DM | . . . | . . . | . . . | |
| 1720 32 330 | - - für Haushaltstextilien | t 1000 m2 | * * | . . | - . | 1 - |
| | darunter zum Absatz bestimmt | t 1000 m2 1000 DM | . . . | - . . | . . . | |
| 1720 32 353 | - - für Heimtextilien - - - Möbelstoff | t 1000 m2 | * * | . . | . . | 3 3 |
| | darunter zum Absatz bestimmt | t 1000 m2 1000 DM | . . . | . . . | . . . | |
| 1720 32 355 | - - - Dekorationsstoff | t 1000 m2 | * * | 203 967 | . . | 5 5 |
| | darunter zum Absatz bestimmt | t 1000 m2 1000 DM | 203 967 9 212 | 227 1 096 10 185 | 192 878 8 483 | |
| 1720 32 359 | - - - Anderer Heimtextilienstoff | t 1000 m2 | * * | . . | . . | 1 - |
| | darunter zum Absatz bestimmt | t 1000 m2 1000 DM | . . . | . . . | . . . | |
| 1720 32 390 | - - für technischen und industriellen Bedarf | t 1000 m2 | * * | . . | . . | 1 1 |
| | darunter zum Absatz bestimmt | t 1000 m2 1000 DM | . . . | . . . | . . . | |
| | - mit gekrempelter Wolle oder feinen Tierhaaren gemischt | | | | | |
| 1720 32 422 | - - für Bekleidung - - Herrenoberbekleidungsstoff | t 1000 m2 | * * | - . | - . | - - |
| | darunter zum Absatz bestimmt | t 1000 m2 1000 DM | - . . | - . . | - . . | |
| 1720 32 423 | - - - Damenoberbekleidungsstoff | t 1000 m2 | * * | 47 225 | . . | 2 2 |
| | darunter zum Absatz bestimmt | t 1000 m2 1000 DM | 47 225 839 | . . . | . . . | |

5 Produktion nach Güterarten - Deutschland

| Melde-Nr. | Bezeichnung | Einheit | 2. VJ 1998 | 1. VJ 1999 | 2. VJ 1999 | 2. VJ 1999 Anzahl Unternehmen |
|-------------|---|---------|------------|------------|------------|-------------------------------------|
| 1 | 2 | 3 | 4 | 5 | 6 | 7 |
| 1720 32 429 | - - - Anderer Bekleidungsstoff | t | * | - | - | - |
| | darunter zum Absatz bestimmt | 1000 m2 | * | - | - | - |
| | | t | | - | - | - |
| | | 1000 m2 | | - | - | - |
| | | 1000 DM | | - | - | - |
| 1720 32 450 | - - für Heim- und Haushaltstextilien | t | * | . | . | 1 |
| | darunter zum Absatz bestimmt | 1000 m2 | * | . | . | 1 |
| | | t | | . | . | |
| | | 1000 m2 | | . | . | |
| | | 1000 DM | | . | . | |
| 1720 32 490 | - - für technischen und industriellen Bedarf | t | * | . | - | - |
| | darunter zum Absatz bestimmt | 1000 m2 | * | . | - | - |
| | | t | | . | - | - |
| | | 1000 m2 | | . | - | - |
| | | 1000 DM | | . | - | - |
| | - mit gekämmter Wolle oder feinen Tierhaaren gemischt | | | | | |
| | - für Bekleidung | | | | | |
| 1720 32 522 | - - - Herrenoberbekleidungsstoff | t | * | . | . | 6 |
| | darunter zum Absatz bestimmt | 1000 m2 | * | . | . | 6 |
| | | t | | 698 | 504 | |
| | | 1000 m2 | | 2 886 | 1 904 | |
| | | 1000 DM | | 23 766 | 17 912 | |
| | | | | | 18 966 | |
| 1720 32 523 | - - - Damenoberbekleidungsstoff | t | * | . | . | 5 |
| | darunter zum Absatz bestimmt | 1000 m2 | * | . | . | 5 |
| | | t | | 1 179 | 624 | |
| | | 1000 m2 | | 5 329 | 3 033 | |
| | | 1000 DM | | 39 655 | 20 939 | |
| | | | | | 26 455 | |
| 1720 32 529 | - - - Anderer Bekleidungsstoff | t | * | - | - | - |
| | darunter zum Absatz bestimmt | 1000 m2 | * | - | - | - |
| | | t | | - | - | - |
| | | 1000 m2 | | - | - | - |
| | | 1000 DM | | - | - | - |
| 1720 32 550 | - - für Heim- und Haushaltstextilien | t | * | . | . | 1 |
| | darunter zum Absatz bestimmt | 1000 m2 | * | . | . | 1 |
| | | t | | . | . | |
| | | 1000 m2 | | . | . | |
| | | 1000 DM | | . | . | |
| 1720 32 590 | - - für technischen und industriellen Bedarf | t | * | - | - | - |
| | darunter zum Absatz bestimmt | 1000 m2 | * | - | - | - |
| | | t | | - | - | - |
| | | 1000 m2 | | - | - | - |
| | | 1000 DM | | - | - | - |
| | - Andere Mischgewebe aus synthetischen Spinnfasern (ohne solche mit Wolle und Baumwolle gemischt) | | | | | |
| | - für Bekleidung | | | | | |
| 1720 32 921 | - - - Hemden- und Blusenstoff | t | * | . | . | 2 |
| | darunter zum Absatz bestimmt | 1000 m2 | * | . | . | 2 |
| | | t | | . | . | |
| | | 1000 m2 | | . | . | |
| | | 1000 DM | | . | . | |
| 1720 32 922 | - - - Herrenoberbekleidungsstoff | t | * | 165 | . | 2 |
| | darunter zum Absatz bestimmt | 1000 m2 | * | 832 | . | 2 |
| | | t | | 165 | . | |
| | | 1000 m2 | | 832 | . | |
| | | 1000 DM | | 8 109 | . | |
| 1720 32 923 | - - - Damenoberbekleidungsstoff | t | * | 446 | 286 | 4 |
| | darunter zum Absatz bestimmt | 1000 m2 | * | 2 131 | 1 396 | 4 |
| | | t | | 446 | 286 | |
| | | 1000 m2 | | 2 131 | 1 396 | |
| | | 1000 DM | | 14 048 | 6 597 | |
| | | | | | 5 890 | |
| 1720 32 929 | - - - Anderer Bekleidungsstoff | t | * | . | . | 2 |
| | darunter zum Absatz bestimmt | 1000 m2 | * | . | . | 2 |
| | | t | | . | . | |
| | | 1000 m2 | | . | . | |
| | | 1000 DM | | . | . | |
| | - für Heim- und Haushaltstextilien | | | | | |
| 1720 32 953 | - - - Möbelstoff | t | * | . | . | 2 |
| | darunter zum Absatz bestimmt | 1000 m2 | * | . | . | 2 |
| | | t | | . | . | |
| | | 1000 m2 | | . | . | |
| | | 1000 DM | | . | . | |
| 1720 32 955 | - - - Dekorationsstoff | t | * | 86 | 83 | 3 |
| | darunter zum Absatz bestimmt | 1000 m2 | * | 443 | 540 | 3 |
| | | t | | 86 | 83 | |
| | | 1000 m2 | | 443 | 540 | |
| | | 1000 DM | | 2 148 | 2 820 | |
| | | | | | 2 062 | |
| 1720 32 959 | - - - Anderer Heimtextilienstoff | t | * | - | . | 1 |
| | darunter zum Absatz bestimmt | 1000 m2 | * | - | . | 1 |
| | | t | | - | . | |
| | | 1000 m2 | | - | . | |
| | | 1000 DM | | - | . | |

5 Produktion nach Güterarten - Deutschland

| Melde-Nr. | Bezeichnung | Einheit | 2. VJ 1998 | 1. VJ 1999 | 2. VJ 1999 | 2. VJ 1999 Anzahl Unternehmen | |
|-------------|--|---------|------------|------------|------------|-------------------------------|----|
| 1 | 2 | 3 | 4 | 5 | 6 | 7 | |
| 1720 32 990 | -- für technischen und industriellen Bedarf | t | * | . | 26 | 33 | 4 |
| | | 1000 m2 | * | . | 309 | 316 | 4 |
| | darunter zum Absatz bestimmt | t | . | . | 26 | 33 | 4 |
| | | 1000 m2 | . | . | 309 | 316 | |
| | | 1000 DM | . | . | 539 | 827 | |
| | Gewebe aus künstlichen Spinnfasern | | | | | | |
| | - rohgewebt | | | | | | |
| | - für Bekleidung | | | | | | |
| 1720 33 321 | -- Hemden- und Blusenstoff | t | * | 21 | . | . | 3 |
| | | 1000 m2 | * | 163 | . | . | 3 |
| | darunter zum Absatz bestimmt | t | . | 21 | . | . | |
| | | 1000 m2 | . | 163 | . | . | |
| | | 1000 DM | . | 627 | 1 230 | 223 | |
| 1720 33 322 | -- Herrenoberbekleidungsstoff | t | * | 94 | 59 | . | 3 |
| | | 1000 m2 | * | 404 | 249 | . | 3 |
| | darunter zum Absatz bestimmt | t | . | 94 | 59 | . | |
| | | 1000 m2 | . | 404 | 249 | . | |
| | | 1000 DM | . | 3 840 | 2 384 | . | |
| 1720 33 323 | -- Damenoberbekleidungsstoff | t | * | 1 367 | 1 350 | 900 | 11 |
| | | 1000 m2 | * | 11 602 | 11 509 | 7 837 | 11 |
| | darunter zum Absatz bestimmt | t | . | 1 367 | 1 350 | 900 | |
| | | 1000 m2 | . | 11 602 | 11 509 | 7 837 | |
| | | 1000 DM | . | 25 489 | 28 002 | 16 692 | |
| 1720 33 329 | -- Anderer Bekleidungsstoff | t | * | . | 101 | 124 | 3 |
| | | 1000 m2 | * | . | 1 106 | 1 220 | 3 |
| | darunter zum Absatz bestimmt | t | . | . | 101 | 124 | |
| | | 1000 m2 | . | . | 1 106 | 1 220 | |
| | | 1000 DM | . | . | 2 700 | 3 210 | |
| 1720 33 330 | -- für Haushaltstextilien | t | * | - | - | - | - |
| | | 1000 m2 | * | - | - | - | - |
| | darunter zum Absatz bestimmt | t | . | - | - | - | - |
| | | 1000 m2 | . | - | - | - | - |
| | | 1000 DM | . | - | - | - | - |
| 1720 33 355 | -- für Heimtextilien | t | * | 86 | 67 | 48 | 5 |
| | | 1000 m2 | * | 663 | 490 | 335 | 5 |
| | darunter zum Absatz bestimmt | t | . | 86 | 67 | 48 | |
| | | 1000 m2 | . | 663 | 490 | 335 | |
| | | 1000 DM | . | 1 225 | 975 | 654 | |
| 1720 33 359 | -- Anderer Heimtextilienstoff | t | * | 59 | . | . | 2 |
| | | 1000 m2 | * | . | . | . | 2 |
| | darunter zum Absatz bestimmt | t | . | . | . | . | |
| | | 1000 m2 | . | . | . | . | |
| | | 1000 DM | . | . | . | . | |
| 1720 33 390 | -- für technischen und industriellen Bedarf | t | * | . | . | . | 12 |
| | | 1000 m2 | * | . | . | . | 12 |
| | darunter zum Absatz bestimmt | t | . | 607 | 583 | 467 | |
| | | 1000 m2 | . | 5 021 | 4 804 | 3 809 | |
| | | 1000 DM | . | 11 527 | 10 665 | 8 512 | |
| 1720 33 500 | - Gewebe aus künstlichen Spinnfasern, buntgewebt | t | * | 794 | 746 | 615 | 14 |
| | | 1000 m2 | * | 2 701 | 2 615 | 2 109 | 14 |
| | darunter zum Absatz bestimmt | t | . | 794 | 746 | 615 | |
| | | 1000 m2 | . | 2 701 | 2 615 | 2 109 | |
| | | 1000 DM | . | 23 988 | 22 757 | 19 539 | |
| | Spezialgewebe | | | | | | |
| | - Samt und Plüsch, gewebt und Chenillegewebe (ohne Schlingengewebe und Bänder) | | | | | | |
| | - für Bekleidung | | | | | | |
| 1720 40 101 | -- aus Baumwolle, Kettsamt | t | * | . | 110 | 94 | 4 |
| | | 1000 m2 | * | . | 327 | 298 | 4 |
| | darunter zum Absatz bestimmt | t | . | . | 110 | 94 | |
| | | 1000 m2 | . | . | 327 | 298 | |
| | | 1000 DM | . | . | 3 523 | 3 157 | |
| 1720 40 102 | -- aus Baumwolle, Schußsamt | t | * | . | . | . | 3 |
| | | 1000 m2 | * | . | . | . | 3 |
| | darunter zum Absatz bestimmt | t | . | . | . | . | |
| | | 1000 m2 | . | . | . | . | |
| | | 1000 DM | . | . | 10 752 | . | |
| 1720 40 103 | -- aus anderen Spinnstoffen (ohne Baumwolle) | t | * | . | . | . | 3 |
| | | 1000 m2 | * | 3 136 | 1 903 | 1 987 | 3 |
| | darunter zum Absatz bestimmt | t | . | . | . | . | |
| | | 1000 m2 | . | 3 136 | 1 903 | 1 987 | |
| | | 1000 DM | . | 71 789 | 46 063 | 47 342 | |
| 1720 40 104 | -- für Heimtextilien | t | * | 272 | 237 | 171 | 4 |
| | | 1000 m2 | * | 539 | 482 | 361 | 4 |
| | darunter zum Absatz bestimmt | t | . | 272 | 237 | 171 | |
| | | 1000 m2 | . | 539 | 482 | 361 | |
| | | 1000 DM | . | 11 305 | 10 513 | 9 218 | |

5 Produktion nach Güterarten - Deutschland

| Melde-Nr. | Bezeichnung | Einheit | 2. VJ 1998 | 1. VJ 1999 | 2. VJ 1999 | 2. VJ 1999 Anzahl Unternehmen | |
|----------------------------------|--|---------|------------|------------|------------|-------------------------------|----|
| 1 | 2 | 3 | 4 | 5 | 6 | 7 | |
| 1720 40 105 | --- aus Wolle | t | * | . | 46 | 52 | 3 |
| | darunter zum Absatz bestimmt | 1000 m2 | * | . | 62 | 77 | |
| | | t | . | . | 46 | 52 | 3 |
| | | 1000 m2 | . | . | 62 | 77 | |
| | | 1000 DM | . | 1 984 | 2 307 | | |
| 1720 40 106 | --- aus Chemiefasern | t | * | 2 413 | 2 850 | 2 213 | 10 |
| | darunter zum Absatz bestimmt | 1000 m2 | * | 4 205 | 4 799 | 3 761 | |
| | | t | . | 2 413 | 2 850 | 2 213 | 10 |
| | | 1000 m2 | . | 4 205 | 4 799 | 3 761 | |
| | | 1000 DM | . | 35 087 | 38 440 | 30 731 | |
| 1720 40 109 | --- aus anderen Spinnstoffen (ohne Baumwolle) | t | * | - | - | - | - |
| | darunter zum Absatz bestimmt | 1000 m2 | * | . | - | - | - |
| | | t | . | - | - | - | - |
| | | 1000 m2 | . | - | - | - | - |
| | | 1000 DM | . | - | - | - | - |
| | - Frottiergewebe (Schlingengewebe) (ohne Bänder) | t | * | - | - | - | - |
| 1720 40 330 | -- aus Baumwolle | t | * | 1 683 | 1 891 | 1 576 | 12 |
| | darunter zum Absatz bestimmt | 1000 m2 | * | 4 031 | 4 078 | 3 499 | |
| | | t | . | . | . | . | 3 |
| | | 1000 m2 | . | . | 80 | 58 | |
| | | 1000 DM | . | . | . | . | |
| 1720 40 350 | -- aus anderen Spinnstoffen | t | * | - | - | - | - |
| | darunter zum Absatz bestimmt | 1000 m2 | * | - | - | - | - |
| | | t | . | - | - | - | - |
| | | 1000 m2 | . | - | - | - | - |
| | | 1000 DM | . | - | - | - | - |
| 1720 40 500 | - Getuftete Spinnstoffzeugnisse (ohne Teppiche) | t | * | . | . | . | 1 |
| | darunter zum Absatz bestimmt | 1000 m2 | * | . | . | . | 1 |
| | | t | . | . | . | . | |
| | | 1000 m2 | . | . | . | . | |
| | | 1000 DM | . | . | . | . | |
| | - Drehergewebe (ohne Bänder) | t | * | . | . | . | |
| 1720 40 703 | -- Gardinenstoff | t | * | . | . | . | 6 |
| | darunter zum Absatz bestimmt | 1000 m2 | * | . | . | . | 6 |
| | | t | . | 182 | 486 | 351 | |
| | | 1000 m2 | . | 2 689 | 6 986 | 5 099 | |
| | | 1000 DM | . | 9 270 | 9 831 | 7 724 | |
| 1720 40 709 | -- Andere Drehergewebe | t | * | . | . | . | 1 |
| | darunter zum Absatz bestimmt | 1000 m2 | * | . | . | . | 1 |
| | | t | . | . | . | . | |
| | | 1000 m2 | . | . | . | . | |
| | | 1000 DM | . | . | . | . | |
| | - Gewebe aus Glasfasern (einschl. Bändern) | t | * | . | . | . | |
| 1720 40 905 | -- für Heimtextilien | t | * | . | . | . | 4 |
| | darunter zum Absatz bestimmt | 1000 m2 | * | . | . | . | 4 |
| | | t | . | . | . | . | |
| | | 1000 m2 | . | . | . | . | |
| | | 1000 DM | . | . | . | . | |
| 1720 40 909 | -- für technischen und industriellen Bedarf | t | * | . | . | . | 14 |
| | darunter zum Absatz bestimmt | 1000 m2 | * | . | . | . | 14 |
| | | t | . | 5 498 | 5 858 | 5 770 | |
| | | 1000 m2 | . | 49 640 | 47 143 | 53 317 | |
| | | 1000 DM | . | 65 216 | 59 985 | 65 878 | |
| Textilveredlung | | | | | | | |
| 1730 10 100 | Färben von Fasern und Garnen | t | . | 1 572 | 1 853 | 2 247 | 8 |
| | - Färben von Fasern | 1000 DM | . | 6 064 | 12 750 | 14 224 | |
| 1730 10 210 | - Färben von Garnen | t | . | 5 | 4 | 3 | 4 |
| | -- aus Seide | 1000 DM | . | 158 | 92 | 65 | |
| 1730 10 220 | -- aus Wolle oder anderen Tierhaaren | t | . | 435 | 259 | 219 | 11 |
| | | 1000 DM | . | 2 961 | 1 380 | 1 106 | |
| 1730 10 230 | -- aus Baumwolle | t | . | 3 856 | 3 990 | 3 795 | 27 |
| | | 1000 DM | . | 25 508 | 26 950 | 24 458 | |
| 1730 10 240 | -- aus Flachs oder aus anderen pflanzlichen Spinnstoffen | t | . | 86 | 34 | 20 | 4 |
| | | 1000 DM | . | 1 142 | 546 | 465 | |
| 1730 10 250 | -- aus synthetischen Filamenten | t | . | 3 038 | 2 522 | 2 269 | 12 |
| | | 1000 DM | . | 15 564 | 13 290 | 13 025 | |
| 1730 10 260 | -- aus künstlichen Filamenten | t | . | 215 | . | . | 4 |
| | | 1000 DM | . | 972 | . | . | |
| 1730 10 270 | -- aus synthetischen Spinnfasern | t | . | 2 550 | 2 104 | 2 059 | 22 |
| | | 1000 DM | . | 14 624 | 12 222 | 11 457 | |
| 1730 10 280 | -- aus künstlichen Spinnfasern | t | . | 269 | 196 | 280 | 7 |
| | | 1000 DM | . | 1 164 | 1 049 | 1 354 | |
| Bleichen von Geweben und Stoffen | | | | | | | |
| 1730 21 100 | - von Geweben | 1000 m2 | . | - | - | - | - |
| | -- aus Seide | 1000 DM | . | - | - | - | - |
| 1730 21 200 | -- aus Wolle oder anderen Tierhaaren | 1000 m2 | . | . | . | . | 1 |
| | | 1000 DM | . | . | . | . | |

5 Produktion nach Güterarten - Deutschland

| Melde-Nr. | Bezeichnung | Einheit | 2. VJ 1998 | 1. VJ 1999 | 2. VJ 1999 | 2. VJ 1999 Anzahl Unternehmen |
|-------------|---|--------------------|-----------------------|-------------------|-------------------|-------------------------------|
| 1 | 2 | 3 | 4 | 5 | 6 | 7 |
| 1730 21 301 | -- aus Baumwolle -- für Bekleidung | 1000 m2 1000 DM | 8 854 7 953 | 7 600 6 701 | 9 005 6 639 | 15 |
| 1730 21 305 | -- Haus-, Bett- und Tischwäschestoff | 1000 m2 1000 DM | 3 512 3 289 | 3 885 4 029 | 3 787 3 497 | 8 |
| 1730 21 306 | -- Anderer Heim- und Haushaltstextilienstoff | 1000 m2 1000 DM | . | . | . | 4 |
| 1730 21 308 | -- für technischen und industriellen Bedarf | 1000 m2 1000 DM | 3 424 2 119 | 2 944 1 966 | 2 693 1 668 | 5 |
| 1730 21 400 | -- aus Flachs oder aus anderen pflanzlichen Spinnstoffen | 1000 m2 1000 DM | . | . | . | 2 |
| 1730 21 500 | -- aus synthetischen Filamenten oder Spinnfasern | 1000 m2 1000 DM | 1 838 6 319 | 2 713 . | 2 376 7 955 | 11 |
| 1730 21 600 | -- aus künstlichen Filamenten oder Spinnfasern | 1000 m2 1000 DM | . | . | . | 2 |
| 1730 21 700 | - von Samt und Plüsch oder Chenillegewebe | 1000 m2 1000 DM | - | - | - | - |
| 1730 21 800 | - von Frottiergewebe | 1000 m2 1000 DM | - | - | - | - |
| 1730 21 901 | - von Maschenstoffen -- für Bekleidung | t 1000 DM | 1 611 7 166 | 1 447 6 382 | 1 582 6 880 | 16 |
| 1730 21 904 | -- für Heim- und Haushaltstextilien | t 1000 DM | 321 1 953 | 315 1 968 | 286 1 770 | 4 |
| 1730 21 908 | -- für technischen und industriellen Bedarf | t 1000 DM | 231 907 | 111 536 | 222 925 | 5 |
| 1730 22 100 | Färben von Geweben und Stoffen - von Geweben -- aus Seide | 1000 m2 1000 DM | 4 817 9 739 | 4 594 10 464 | 4 214 10 073 | 5 |
| 1730 22 200 | -- aus Wolle oder anderen Tierhaaren | 1000 m2 1000 DM | 2 165 6 476 | 1 915 5 815 | 957 3 315 | 5 |
| 1730 22 301 | -- aus Baumwolle -- für Bekleidung | 1000 m2 1000 DM | 12 555 32 204 | 8 008 19 434 | 9 046 21 344 | 25 |
| 1730 22 305 | -- Haus-, Bett- und Tischwäschestoff | 1000 m2 1000 DM | 5 409 6 980 | 4 694 6 535 | 4 257 6 027 | 10 |
| 1730 22 306 | -- Anderer Heim- und Haushaltstextilienstoff | 1000 m2 1000 DM | . | . | . | 8 |
| 1730 22 308 | -- für technischen und industriellen Bedarf | 1000 m2 1000 DM | 6 981 3 895 | 6 765 4 487 | 9 278 3 138 | 8 |
| 1730 22 400 | -- aus Flachs oder aus anderen pflanzlichen Spinnstoffen | 1000 m2 1000 DM | 4 415 315 1 078 | 4 047 590 . | 2 587 190 . | 3 |
| 1730 22 501 | -- aus synthetischen Filamenten oder Spinnfasern -- für Bekleidung | 1000 m2 1000 DM | 13 132 30 848 | 14 746 27 250 | 15 402 31 093 | 26 |
| 1730 22 504 | -- für Heim- und Haushaltstextilien | 1000 m2 1000 DM | 5 324 6 890 | 5 242 7 277 | 4 069 5 752 | 8 |
| 1730 22 508 | -- für technischen und industriellen Bedarf | 1000 m2 1000 DM | 809 . | 711 . | 692 . | 4 |
| 1730 22 601 | -- aus künstlichen Filamenten oder Spinnfasern -- für Bekleidung | 1000 m2 1000 DM | 16 150 40 943 | 14 248 34 147 | 14 051 34 364 | 10 |
| 1730 22 604 | -- für Heim- und Haushaltstextilien | 1000 m2 1000 DM | - | - | - | - |
| 1730 22 608 | -- für technischen und industriellen Bedarf | 1000 m2 1000 DM | - | - | - | - |
| 1730 22 700 | - von Samt und Plüsch oder Chenillegewebe | 1000 m2 1000 DM | . | . | . | 1 |
| 1730 22 800 | - von Frottiergewebe | 1000 m2 1000 DM | . | . | . | 2 |
| 1730 22 901 | - von Maschenstoffen und anderen Stoffen (Vliesstoffe, Tuftingmeterware) -- Maschenstoffe -- für Bekleidung | t 1000 DM | 2 420 32 192 | 2 267 20 624 | 2 726 24 085 | 25 |
| 1730 22 904 | -- für Heim- und Haushaltstextilien | t 1000 DM | 238 2 425 | 260 2 577 | 259 2 618 | 4 |
| 1730 22 908 | -- für technischen und industriellen Bedarf | t 1000 DM | 1 651 13 284 | 2 070 15 662 | 1 930 14 373 | 7 |

5 Produktion nach Güterarten - Deutschland

| Melde-Nr. | Bezeichnung | Einheit | 2. VJ 1998 | 1. VJ 1999 | 2. VJ 1999 | 2. VJ 1999 Anzahl Unternehmen |
|-------------|--|--------------------|------------------|------------------|------------------|-------------------------------|
| 1 | 2 | 3 | 4 | 5 | 6 | 7 |
| 1730 22 909 | -- Andere Stoffe (Vliesstoffe, Tuftingmeterware) | t 1000 DM | . | . | . | 3 |
| | Bedrucken von Geweben und Stoffen | | | | | |
| | - von Geweben | | | | | |
| 1730 30 100 | -- aus Seide | 1000 m2 1000 DM | . | . | . | 2 |
| 1730 30 200 | -- aus Wolle oder anderen Tierhaaren | 1000 m2 1000 DM | 130 774 | . | . | 2 |
| | -- aus Baumwolle | | | | | |
| 1730 30 301 | -- für Bekleidung | 1000 m2 1000 DM | 3 039 14 057 | 2 636 11 733 | 2 659 12 194 | 15 |
| 1730 30 305 | -- Haus-, Bett- und Tischwäschestoff | 1000 m2 1000 DM | 12 046 13 528 | 9 754 16 692 | 10 256 14 515 | 10 |
| 1730 30 306 | -- Anderer Heim- und Haushaltstextilienstoff | 1000 m2 1000 DM | 4 566 30 370 | 4 223 31 203 | 4 895 26 143 | 12 |
| 1730 30 308 | -- für technischen und industriellen Bedarf | 1000 m2 1000 DM | . | . | . | 2 |
| 1730 30 400 | -- aus Flachs oder aus anderen pflanzlichen Spinnstoffen | 1000 m2 1000 DM | 508 1 866 | . | . | 2 |
| | -- aus synthetischen Filamenten oder Spinnfasern | | | | | |
| 1730 30 501 | -- für Bekleidung | 1000 m2 1000 DM | 6 979 24 959 | 6 061 19 934 | 5 693 21 936 | 10 |
| 1730 30 505 | -- Haus-, Bett- und Tischwäschestoff | 1000 m2 1000 DM | - | - | - | - |
| 1730 30 506 | -- Anderer Heim- und Haushaltstextilienstoff | 1000 m2 1000 DM | . | . | . | 5 |
| 1730 30 508 | -- für technischen und industriellen Bedarf | 1000 m2 1000 DM | . | . | . | 1 |
| | -- aus künstlichen Filamenten oder Spinnfasern | | | | | |
| 1730 30 601 | -- für Bekleidung | 1000 m2 1000 DM | 13 784 67 827 | 13 929 64 402 | 11 885 53 810 | 7 |
| 1730 30 605 | -- Haus-, Bett- und Tischwäschestoff | 1000 m2 1000 DM | - | - | - | - |
| 1730 30 606 | -- Anderer Heim- und Haushaltstextilienstoff | 1000 m2 1000 DM | - | - | - | - |
| 1730 30 608 | -- für technischen und industriellen Bedarf | 1000 m2 1000 DM | - | - | - | - |
| 1730 30 700 | -- von Samt und Plüsch oder Chenillegewebe | 1000 m2 1000 DM | - | - | - | - |
| 1730 30 800 | -- von Frottiertergewebe | 1000 m2 1000 DM | - | - | - | - |
| | -- von Maschenstoffen u.a. Stoffen (Vliesstoffe, Tuftingmeterware) | | | | | |
| | -- Maschenstoffe | | | | | |
| 1730 30 901 | -- für Bekleidung | t 1000 DM | 578 12 304 | 381 7 405 | 436 9 583 | 12 |
| 1730 30 904 | -- für Heim- und Haushaltstextilien | t 1000 DM | . | . | . | 1 |
| 1730 30 908 | -- für industriellen und technischen Bedarf | t 1000 DM | . | . | . | 1 |
| 1730 30 909 | -- Andere Stoffe (Vliesstoffe, Tuftingmeterware) | t 1000 DM | 749 1 685 | 1 708 | 697 1 594 | 3 |
| | Andere Ausrüstungen von Geweben und Stoffen | | | | | |
| | - von Geweben | | | | | |
| 1730 40 100 | -- aus Seide | 1000 m2 1000 DM | 16 930 34 267 | 18 330 37 260 | 18 742 39 954 | 10 |
| 1730 40 200 | -- aus Wolle oder anderen Tierhaaren | 1000 m2 1000 DM | 3 104 10 088 | 1 611 6 263 | 2 154 11 207 | 8 |
| | -- aus Baumwolle | | | | | |
| 1730 40 301 | -- für Bekleidung | 1000 m2 1000 DM | 14 191 21 222 | 18 310 19 643 | 16 664 19 800 | 16 |
| 1730 40 305 | -- Haus-, Bett- und Tischwäschestoff | 1000 m2 1000 DM | 2 852 3 934 | 2 841 4 046 | 2 599 3 421 | 5 |
| 1730 40 306 | -- Anderer Heim- und Haushaltstextilienstoff | 1000 m2 1000 DM | 4 233 7 523 | 3 063 6 358 | 2 700 4 791 | 13 |
| 1730 40 308 | -- für technischen und industriellen Bedarf | 1000 m2 1000 DM | 9 205 25 306 | 8 606 22 829 | 9 455 25 023 | 13 |
| 1730 40 400 | -- aus Flachs oder aus anderen pflanzlichen Spinnstoffen | 1000 m2 1000 DM | . | 301 887 | . | 2 |
| 1730 40 500 | -- aus synthetischen Filamenten oder Spinnfasern | 1000 m2 1000 DM | 13 896 44 016 | 14 512 53 307 | 13 581 49 966 | 22 |

5 Produktion nach Güterarten - Deutschland

| Melde-Nr. | Bezeichnung | Einheit | 2. VJ 1998 | 1. VJ 1999 | 2. VJ 1999 | 2. VJ 1999 Anzahl Unternehmen |
|-------------|---|-------------------------|--------------------------|--------------------------|--------------------------|-------------------------------|
| 1 | 2 | 3 | 4 | 5 | 6 | 7 |
| 1730 40 600 | - - aus künstlichen Filamenten oder Spinnfasern | 1000 m2 1000 DM | 21 374 35 244 | 20 009 32 305 | 19 649 40 727 | 6 |
| 1730 40 700 | - von Samt und Plüsch oder Chenillegewebe | 1000 m2 1000 DM | 1 005 . | 889 . | 908 . | 3 |
| 1730 40 800 | - von Frottiergewebe | 1000 m2 1000 DM | 11 . | 126 . | . . | 3 |
| | - von Maschenstoffen u.a. Stoffen (Vliesstoffe, Tuftingmeterware) | | | | | |
| | - - Maschenstoffe | | | | | |
| 1730 40 901 | - - - für Bekleidung | t 1000 DM | 1 857 6 636 | 1 591 4 693 | 1 667 4 887 | 12 |
| 1730 40 904 | - - - für Heim- und Haushaltstextilien | t 1000 DM | 441 2 991 | 460 2 655 | 586 3 054 | 8 |
| 1730 40 908 | - - - für technischen und industriellen Bedarf | t 1000 DM | 1 780 12 284 | 2 210 12 927 | 1 951 11 509 | 7 |
| 1730 40 909 | - - Andere Stoffe (Vliesstoffe, Tuftingmeterware) | t 1000 DM | 845 15 714 | 960 17 800 | 940 16 222 | 6 |
| | Konfektionierte Heim- und Haushaltstextilwaren (ohne Bekleidung) | | | | | |
| | Decken (ohne Decken mit elektrischer Heizvorrichtung) | | | | | |
| 1740 11 300 | - aus Wolle oder feinen Tierhaaren | t 1000 St 1000 DM | 506 214 14 346 | 452 183 14 114 | 463 186 14 335 | 8 |
| 1740 11 500 | - aus synthetischen Chemiefasern | t 1000 St 1000 DM | 971 852 13 649 | 932 813 13 442 | 1 036 861 14 617 | 9 |
| 1740 11 900 | - aus Baumwolle oder anderen Spinnstoffen | t 1000 St 1000 DM | 594 651 11 220 | 715 795 14 611 | 718 813 13 867 | 8 |
| | Bettwäsche | | | | | |
| 1740 12 300 | - aus Maschenstoffen | t 1000 St 1000 DM | 343 393 9 763 | 363 457 10 828 | 264 340 8 162 | 9 |
| | - aus Geweben | | | | | |
| 1740 12 530 | - - aus Baumwolle | t 1000 St 1000 DM | 4 766 6 886 90 534 | 5 346 6 598 90 497 | 4 974 6 126 88 063 | 49 |
| 1740 12 550 | - - aus Flachs oder Ramie | t 1000 St 1000 DM | 5 8 153 | 4 7 144 | 4 6 151 | 4 |
| 1740 12 590 | - - aus anderen Spinnstoffen | t 1000 St 1000 DM | 190 337 5 075 | 234 353 4 896 | 199 294 3 684 | 8 |
| 1740 12 700 | - aus Vliesstoffen | t 1000 St 1000 DM | | | | 1 |
| | Tischwäsche | | | | | |
| 1740 13 300 | - aus Maschenstoffen | t 1000 St 1000 DM | 83 327 4 567 | 53 268 3 904 | 48 263 3 617 | 7 |
| | - aus Geweben | | | | | |
| 1740 13 530 | - - aus Baumwolle | t 1000 St 1000 DM | 505 1 782 25 394 | 395 1 256 21 634 | 395 1 338 18 646 | 29 |
| 1740 13 550 | - - aus Flachs | t 1000 St 1000 DM | 62 244 5 603 | 47 215 4 627 | 40 . . 4 067 | 9 |
| 1740 13 590 | - - aus anderen Spinnstoffen | t 1000 St 1000 DM | 192 915 9 635 | 193 649 9 313 | 149 555 7 553 | 14 |
| 1740 13 700 | - aus Vliesstoffen | t 1000 St 1000 DM | | | | 2 |
| | Wäsche zur Körperpflege und Küchenwäsche | | | | | |
| 1740 14 300 | - aus Baumwollfrottiergewebe | t 1000 St 1000 DM | 1 256 5 395 32 968 | 1 428 5 795 39 185 | 1 258 5 254 35 073 | 13 |
| 1740 14 500 | - aus anderen Geweben | t 1000 St 1000 DM | 51 455 1 707 | 33 384 910 | 34 376 973 | 6 |
| 1740 14 700 | - aus Vliesstoffen | t 1000 St 1000 DM | | | | 1 |

5 Produktion nach Güterarten - Deutschland

| Melde-Nr. | Bezeichnung | Einheit | 2. VJ 1998 | 1. VJ 1999 | 2. VJ 1999 | 2. VJ 1999 Anzahl Unternehmen |
|-------------|--|-------------------------------|---------------------------|-------------------------------|---------------------------|-------------------------------------|
| 1 | 2 | 3 | 4 | 5 | 6 | 7 |
| | Gardinen, Vorhänge und Innenrollos; Fenster- und Bettbehänge (Schabracken) | | | | | |
| 1740 15 300 | - aus Maschenstoffen | t 1000 m2 1000 DM | 86 1 012 5 324 | 93 1 081 5 513 | 92 1 055 5 395 | 11 |
| 1740 15 500 | - aus Geweben | t 1000 m2 1000 DM | 7 845 7 911 56 579 | 5 415 8 182 54 592 | . 9 010 59 864 | 43 |
| 1740 15 700 | - aus Vliesstoffen | t 1000 m2 1000 DM | | 5 9 . | | 2 |
| | Andere Textilwaren zur Innenausstattung, a.n.g.; Warenzusammenstellungen aus Geweben und Garnen zum Herstellen von Teppichen, Tapisserien u.ä. | | | | | |
| 1740 16 300 | - Tapisserien, handgewebt (Gobelins, Flandrische Gobelins, usw.), auch konfektioniert | 1000 DM | 6 210 | 1 645 | 1 049 | 4 |
| | - Bettüberwürfe u.a. Waren zur Innenausstattung | | | | | |
| 1740 16 530 | - - Bettüberwürfe | t 1000 St 1000 DM | 9 48 2 971 | 58 54 3 405 | 54 44 2 653 | 11 |
| 1740 16 590 | - - Andere Waren zur Innenausstattung | 1000 DM | 12 932 | 18 628 | 17 156 | 17 |
| 1740 16 700 | - Warenzusammenstellungen aus Geweben und Garnen, i.A.E. | 1000 DM | 2 343 | 2 943 | 3 012 | 3 |
| | Andere konfektionierte Textil- waren (ohne Bekleidung) | | | | | |
| | Säcke und Beutel für Verpackungszwecke | | | | | |
| 1740 21 300 | - aus Baumwolle | t 1000 DM | . . . | 75 2 003 | 79 2 013 | 3 |
| | - aus Polyethylen oder Polypropylen | | | | | |
| 1740 21 500 | - - gewirkt oder gestrickt | t 1000 DM | . . . | - - | - - | - |
| | - - gewebt | | | | | |
| 1740 21 730 | - - - mit einem Quadratmetergewicht von 120 g oder weniger | t 1000 DM | . . . | . . . | . . . | 1 |
| 1740 21 750 | - - - mit einem Quadratmetergewicht von mehr als 120 g | t 1000 DM | . . . | . . . | . . . | 2 |
| 1740 21 900 | - aus Jute oder anderen Spinnstoffen | t 1000 DM | 19 295 | 35 440 | 23 405 | 5 |
| | Planen und Markisen; Zelte; Segel für Wasserfahrzeuge, Surfbretter und für Landfahrzeuge; Campingausrüstungen | | | | | |
| 1740 22 100 | - Planen und Markisen | t 1000 DM | 5 474 133 118 | 3 065 77 591 | 5 549 143 803 | 44 |
| 1740 22 300 | - Zelte | t 1000 DM | 427 12 741 | 463 13 405 | 638 18 490 | 18 |
| 1740 22 500 | - Segel | t 1000 DM | . . . | . . . | . . . | 1 |
| 1740 22 700 | - Luftmatratzen u.a. Campingausrüstungen | t 1000 DM | . . . | 37 903 | . . . | 4 |
| 1740 23 000 | Fallschirme (einschl. lenkbarer oder rotierender Fallschirme), Gleitschirme; Teile dafür und Zubehör | t 1000 DM | . . . | . . . | . . . | 2 |
| | Schlafsäcke; Betausstattungen | | | | | |
| 1740 24 350 | - Schlafsäcke | 1000 St 1000 DM | . . . | . . . | . . . | 1 |
| 1740 24 390 | - - mit Federn oder Daunen gefüllt | 1000 St 1000 DM | . . . | 88 3 297 | 79 2 825 | 10 |
| | - Betausstattungen (ohne Matratzen und Schlafsäcke) | | | | | |
| 1740 24 931 | - - mit Federn oder Daunen gefüllt | 1000 St 1000 DM | . . . | . . . | . . . | 10 |
| | - - - Deckbetten (Daunen-, Stepp-, Flach-, Oberbetten, Steppdecken) | 1000 St 1000 St 1000 DM | . 328 328 35 993 | . 397 397 46 924 | . 321 321 31 484 | 34 34 |
| 1740 24 935 | - - - Kopfkissen | 1000 St 1000 St 1000 DM | . 970 970 15 774 | . 1 202 1 202 19 324 | . 920 920 14 585 | 28 28 |
| | - - - darunter zum Absatz bestimmt | | | | | |

5 Produktion nach Güterarten - Deutschland

| Melde-Nr. | Bezeichnung | Einheit | 2. VJ 1998 | 1. VJ 1999 | 2. VJ 1999 | 2. VJ 1999 Anzahl Unternehmen |
|-------------|--|---|---|--|--|-------------------------------------|
| 1 | 2 | 3 | 4 | 5 | 6 | 7 |
| 1740 24 999 | - - - Andere Kissen, auch Kleinkissen darunter zum Absatz bestimmt | 1000 St 1000 St 1000 DM | * 194 194 2 802 | 214 214 3 809 | 253 253 3 403 | 12 12 |
| | - - mit anderen Materialien gefüllt | | | | | |
| | - - - Deckbetten (Stepp-, Flach-, Oberbetten, Steppdecken) | | | | | |
| 1740 24 991 | - - - mit Naturfasern und Haaren gefüllt darunter zum Absatz bestimmt | 1000 St 1000 St 1000 DM | * 654 654 33 125 | 662 662 35 852 | 629 629 31 824 | 31 31 |
| 1740 24 993 | - - - mit anderem Material (z.B. Chemiefasern) gefüllt darunter zum Absatz bestimmt | 1000 St 1000 St 1000 DM | * 811 811 34 882 | 835 835 39 632 | 836 836 36 874 | 25 25 |
| | - - - Kopfkissen | | | | | |
| 1740 24 995 | - - - mit Naturfasern und Haaren gefüllt darunter zum Absatz bestimmt | 1000 St 1000 St 1000 DM | * 145 145 4 784 | 221 221 5 828 | 176 176 4 972 | 24 24 |
| 1740 24 996 | - - - mit anderem Material (z.B. Chemiefasern) gefüllt darunter zum Absatz bestimmt | 1000 St 1000 St 1000 DM | * 750 750 11 933 | 981 981 19 889 | 978 978 15 091 | 27 27 |
| 1740 24 997 | - - - Heizkissen darunter zum Absatz bestimmt | 1000 St 1000 St 1000 DM | * . . . | . . . | . . . | 1 1 |
| 1740 24 998 | - - - Heizdecken, Fußsäcke u.dgl., nicht aus Gewebe darunter zum Absatz bestimmt | 1000 St 1000 St 1000 DM | * - - - | - - - | - - - | - - |
| 1740 24 999 | - - - Andere Kissen, auch Kleinkissen darunter zum Absatz bestimmt | 1000 St 1000 St 1000 DM | * 5 728 5 728 56 808 | 6 406 6 406 78 410 | 6 804 6 804 68 579 | 34 34 |
| | Andere konfektionierte Waren (einschl. Schnittmuster zum Herstellen von Bekleidung) | | | | | |
| | - Scheuer-, Wisch-, Spül- und Staubtücher u.ä. Reinigungstücher | | | | | |
| 1740 25 530 | - - aus Vliesstoffen | 1000 St 1000 DM | . 12 937 | 17 304 3 138 | . 3 130 | 3 |
| 1740 25 570 | - - aus anderen Stoffen (ohne Maschenstoffe) | 1000 St 1000 DM | . 22 088 | 22 660 23 585 | 26 337 22 083 | 10 |
| | - aus Maschenstoffen; Schwimmwesten, Rettungsgürtel u.ä. konfektionierte Waren | | | | | |
| 1740 25 903 | - - Scheuer-, Wisch-, Spül- und Staubtücher u.ä. Reinigungstücher aus Maschenstoffen darunter zum Absatz bestimmt | 1000 St 1000 St 1000 DM | * . . . | . . . | . . . | 1 1 |
| 1740 25 905 | - - Schwimmwesten und Rettungsgürtel darunter zum Absatz bestimmt | 1000 St 1000 St 1000 DM | * . . . | . . . | . . . | 2 2 |
| 1740 25 909 | - - Andere konfektionierte Waren | 1000 DM | 126 256 | 139 492 | 140 433 | 119 |
| 1740 90 000 | Reparaturen von Persenning, Ölzeug, Planen und Campingausrüstungen | 1000 DM | 512 | 533 | 343 | 6 |
| | Andere Textilerzeugnisse | | | | | |
| 1751 11 000 | Teppiche und Fußbodenbeläge Teppiche, geknüpft | t 1000 m2 1000 DM | - - - | - - - | - - - | - |
| | Teppiche u.ä. Fußbodenbeläge, gewebt | | | | | |
| 1751 12 003 | - aus Wolle darunter zum Absatz bestimmt | t 1000 m2 t 1000 m2 1000 DM | * 86 42 86 42 2 787 | 121 62 121 62 3 852 | 136 71 136 71 4 281 | 3 3 |
| 1751 12 005 | - aus Chemiefasern darunter zum Absatz bestimmt | t 1000 m2 t 1000 m2 1000 DM | * 1 424 865 1 424 865 42 360 | 1 306 801 1 306 801 38 150 | 1 327 809 1 327 809 39 365 | 10 10 |
| 1751 12 009 | - aus anderen Spinnstoffen darunter zum Absatz bestimmt | t 1000 m2 t 1000 m2 1000 DM | * 1 195 381 1 195 381 9 961 | 791 229 791 229 4 999 | 682 212 682 212 5 948 | 4 4 |

5 Produktion nach Güterarten - Deutschland

| Melde-Nr. | Bezeichnung | Einheit | 2. VJ 1998 | 1. VJ 1999 | 2. VJ 1999 | 2. VJ 1999 Anzahl Unternehmen |
|-------------|--|---------|------------|------------|------------|-------------------------------------|
| 1 | 2 | 3 | 4 | 5 | 6 | 7 |
| | Teppiche u.a. Fußbodenbeläge, getuftet | | | | | |
| 1751 13 003 | - aus Wolle | t | 1 048 | 1 182 | 846 | 6 |
| | | 1000 m2 | 512 | 556 | 390 | |
| | darunter zum Absatz bestimmt | t | 1 048 | 1 182 | 846 | 6 |
| | | 1000 m2 | 512 | 556 | 390 | |
| | | 1000 DM | 12 694 | . | . | |
| 1751 13 005 | - aus Chemiefasern | t | 38 185 | 40 261 | 34 271 | 32 |
| | | 1000 m2 | 24 224 | 25 444 | 22 533 | |
| | darunter zum Absatz bestimmt | t | 38 185 | 40 261 | 34 271 | 32 |
| | | 1000 m2 | 24 224 | 25 444 | 22 533 | |
| | | 1000 DM | 325 648 | 347 799 | 304 037 | |
| 1751 13 009 | - aus anderen Spinnstoffen | t | 847 | 626 | . | 4 |
| | | 1000 m2 | 564 | 440 | 283 | |
| | darunter zum Absatz bestimmt | t | 847 | 626 | . | 4 |
| | | 1000 m2 | 564 | 440 | 283 | |
| | | 1000 DM | 17 262 | . | . | |
| | Teppiche u.a. Fußbodenbeläge aus Filz und aus Spinnstoffen | | | | | |
| 1751 14 300 | - Teppiche u.a. Fußbodenbeläge aus Filz | t | 16 371 | 17 312 | 15 454 | 20 |
| | | 1000 m2 | 15 150 | 15 861 | 14 279 | |
| | | 1000 DM | 137 794 | 147 284 | 135 479 | |
| 1751 14 900 | - Andere Teppiche u.a. Fußbodenbeläge aus Spinnstoffen | t | 1 258 | 1 321 | . | 3 |
| | | 1000 m2 | 449 | 457 | 398 | |
| | | 1000 DM | 13 466 | 14 878 | 12 597 | |
| | Seilerwaren | | | | | |
| | Bindfäden, Seile und Taus, Bindegarne | | | | | |
| | - Bindfäden, Seile und Taus aus Hart- oder Bastfasern | | | | | |
| 1752 11 330 | - mit einem Titer von mehr als 100 000 dtex, aus Abaca oder anderen Hartfasern | t | . | . | . | 1 |
| | | 1000 DM | . | . | . | |
| 1752 11 350 | - mit einem Titer von 100 000 dtex oder weniger | t | - | - | - | - |
| | | 1000 DM | - | - | - | |
| 1752 11 530 | - Binde- oder Pressengarne - aus Sisal oder anderen textilen Agavefasern | t | - | . | . | 1 |
| | | 1000 DM | - | . | . | |
| 1752 11 550 | - aus Polyethylen oder Polypropylen | t | . | . | . | 2 |
| | | 1000 DM | . | . | . | |
| 1752 11 600 | - Andere Bindfäden, Seile und Taus aus Fasern aus Polyethylen, Polypropylen, Nylon oder anderen Polyamiden oder aus Polyestern, mit einem Titer von mehr als 50 000 dtex oder aus anderen synthetischen Chemiefasern | t | 764 | 355 | 388 | 4 |
| | | 1000 DM | 6 776 | 4 721 | 5 169 | |
| 1752 11 700 | - aus Fasern aus Polyethylen, Polypropylen, Nylon oder anderen Polyamiden oder aus Polyestern, mit einem Titer von 50 000 dtex oder weniger | t | . | . | . | 1 |
| | | 1000 DM | . | . | . | |
| 1752 11 900 | - Andere Bindfäden, Seile und Taus, a.n.g. | t | 578 | 634 | 638 | 8 |
| | | 1000 DM | 6 767 | 7 041 | 7 147 | |
| | Konfektionierte Fischernetze; andere konfektionierte und geknüpft Netze u.a. Waren | | | | | |
| | - Konfektionierte Fischernetze | | | | | |
| 1752 12 330 | - aus Bindfäden, Seilen und Tauen, aus synthetischen oder künstlichen Spinnstoffen | t | - | - | - | - |
| | | 1000 DM | - | - | - | |
| 1752 12 350 | - aus Garnen, aus synthetischen oder künstlichen Spinnstoffen | t | . | . | . | 1 |
| | | 1000 DM | . | . | . | |
| | - Andere konfektionierte oder geknüpft Netze | | | | | |
| 1752 12 530 | - Konfektionierte Netze aus Bindfäden, Seilen oder Tauen, aus Nylon oder anderen Polyamiden | t | . | . | . | 2 |
| | | 1000 DM | . | . | . | |
| 1752 12 550 | - Andere konfektionierte Netze aus Nylon oder anderen Polyamiden | t | . | . | . | 2 |
| | | 1000 DM | . | . | . | |
| 1752 12 590 | - Andere konfektionierte oder geknüpft Netze (ohne solche aus Nylon oder anderen Polyamiden) | t | 277 | 352 | 478 | 4 |
| | | 1000 DM | 10 441 | 7 240 | 8 917 | |
| 1752 12 800 | - Andere Waren aus Garnen, Streifen oder dgl., Bindfäden, Seilen und Tauen, a.n.g. | t | 88 | 268 | 471 | 6 |
| | | 1000 DM | 5 255 | 7 227 | 7 820 | |

5 Produktion nach Güterarten - Deutschland

| Melde-Nr. | Bezeichnung | Einheit | 2. VJ 1998 | 1. VJ 1999 | 2. VJ 1999 | 2. VJ 1999 Anzahl Unternehmen |
|-------------|---|-------------------|---------------------------|---------------------------|---------------------------|-------------------------------|
| 1 | 2 | 3 | 4 | 5 | 6 | 7 |
| 1752 20 000 | Lumpen, aus Spinnstoffen; Bindfäden, Seile, Tawe und Waren daraus, aus Spinnstoffen, in Form von Abfällen oder unbrauchbar gewordenen Waren; nicht zur eigenen Weiterverarbeitung | 1000 DM | . | 1 002 | 1 059 | 3 |
| 1752 90 000 | Reparaturen von Netzen und Seilen | 1000 DM | - | - | - | - |
| 1753 10 100 | Vliesstoffe, auch getränkt, bestrichen, überzogen oder mit Lagen versehen - - mit einem Quadratmetergewicht von 25 g oder weniger | t 1000 DM | 15 575 115 580 | 13 829 61 038 | 15 412 67 089 | 16 |
| 1753 10 200 | - - mit einem Quadratmetergewicht von mehr als 25 g bis 70 g | t 1000 DM | 13 777 119 178 | 17 551 134 995 | 16 616 133 089 | 16 |
| 1753 10 300 | - - mit einem Quadratmetergewicht von mehr als 70 g bis 150 g | t 1000 DM | 5 528 35 809 | 6 192 41 437 | 5 641 36 793 | 15 |
| 1753 10 500 | - - mit einem Quadratmetergewicht von mehr als 150 g | t 1000 DM | 15 837 133 498 | 17 266 139 434 | 17 376 141 593 | 27 |
| 1753 10 700 | - bestrichen oder überzogen | t 1000 DM | 8 021 67 122 | 9 442 76 682 | 9 887 80 013 | 22 |
| | Textilerzeugnisse, a.n.g. | | | | | |
| | Bänder, Etiketten, Geflechte u.ä. Waren | | | | | |
| 1754 11 301 | - Bänder aus Spinnstoffen und schußlose Bänder - - elastisch (ohne Gurte) darunter zum Absatz bestimmt | t t 1000 DM | . 645 31 246 | . 594 28 471 | . 535 26 144 | 20 20 |
| 1754 11 303 | - - unelastisch (ohne Gurte) darunter zum Absatz bestimmt | t t 1000 DM | 2 729 2 729 119 191 | 2 747 2 747 120 903 | 2 434 2 434 105 194 | 49 49 |
| 1754 11 305 | - - Gurte aller Art darunter zum Absatz bestimmt | t t 1000 DM | . 3 003 32 887 | 3 412 3 412 35 498 | . 3 010 32 023 | 17 17 |
| 1754 11 500 | - Etiketten, Abzeichen u.ä. Waren aus Spinnstoffen darunter zum Absatz bestimmt | t t 1000 DM | 216 216 29 353 | 215 215 28 707 | 231 231 31 014 | 9 9 |
| 1754 11 701 | - Geflechte als Meterware; Posamentierwaren u.ä. Zierwaren - - Flechtartikel aller Art, elastisch darunter zum Absatz bestimmt | t t 1000 DM | 78 78 2 027 | 69 69 1 949 | 74 74 1 992 | 6 6 |
| 1754 11 703 | - - Flechtartikel aller Art, unelastisch darunter zum Absatz bestimmt | t t 1000 DM | 596 596 28 101 | 612 612 29 503 | 588 588 28 239 | 26 26 |
| 1754 11 705 | - - Posamentierwaren darunter zum Absatz bestimmt | t t 1000 DM | 90 90 6 507 | 85 85 6 484 | 73 73 5 907 | 7 7 |
| 1754 11 709 | - - Andere Zierwaren (z.B. Quasten, Troddeln, Oliven, Nüsse, Pompons u.ä. Waren) darunter zum Absatz bestimmt | t t 1000 DM | | | | 2 2 |
| 1754 12 300 | Tülle und geknüpfte Netzstoffe; Spitzen, als Meterware, Streifen oder als Motive - Tülle (einschl. Bobinetgardenstoffen) und geknüpfte Netzstoffe | 1000 DM | 725 | 860 | 975 | 3 |
| 1754 12 500 | - Maschinengefertigte Spitzen | 1000 DM | 10 855 | 7 975 | 6 932 | 11 |
| 1754 12 700 | - Handgefertigte Spitzen | 1000 DM | . | . | . | 2 |
| 1754 13 300 | Stickereien als Meterware, Streifen oder als Motive - Ätztickereien und Stickereien mit herausgeschnittenem Grund | 1000 DM | 1 614 | 899 | 750 | 5 |
| 1754 13 500 | - Stickereien aus Baumwolle | 1000 DM | 4 870 | 4 917 | 5 850 | 8 |
| 1754 13 700 | - Stickereien aus Chemiefasern u.ä. Spinnstoffen | 1000 DM | 13 719 | 16 670 | 11 468 | 16 |
| 1754 20 003 | Filze, auch getränkt, bestrichen oder überzogen - Woll- und Haarfilze | t 1000 DM | 813 22 446 | 739 19 902 | 785 22 603 | 10 |

5 Produktion nach Güterarten - Deutschland

| Melde-Nr. | Bezeichnung | Einheit | 2. VJ 1998 | 1. VJ 1999 | 2. VJ 1999 | 2. VJ 1999 Anzahl Unternehmen |
|-------------|---|-------------------------|-----------------------------|-----------------------------|-----------------------------|-------------------------------------|
| 1 | 2 | 3 | 4 | 5 | 6 | 7 |
| 1754 20 005 | - Nadelfilze | t 1000 DM | 10 622 73 679 | 10 578 77 082 | 11 891 83 499 | 14 |
| 1754 20 009 | - Andere Filze | t 1000 DM | 18 871 | 21 587 | 21 031 | 5 |
| 1754 31 300 | Watte aus Spinnstoffen und Waren daraus; Scherstaub, Knoten und Noppen, aus Spinnstoffen - für medizinischen Bedarf | t 1000 DM | 480 5 854 | 719 7 414 | 667 6 735 | 8 |
| 1754 31 503 | - für hygienische u.ä. Zwecke (ohne solche für den medizinischen Bedarf) - - für hygienische Zwecke darunter zum Absatz bestimmt | t t 1000 DM | 1 709 1 709 24 910 | 1 768 1 768 26 024 | 1 668 1 668 24 729 | 6 6 |
| 1754 31 505 | - - Industriewatte darunter zum Absatz bestimmt | t t 1000 DM | 4 934 4 934 25 133 | 5 131 5 131 25 004 | 6 821 6 821 31 788 | 11 11 |
| 1754 31 509 | - - Andere Watte und Waren daraus; Scherstaub, Knoten und Noppen darunter zum Absatz bestimmt | t t 1000 DM | 1 770 1 770 11 865 | 1 760 1 760 11 727 | 1 895 1 895 13 020 | 3 3 |
| 1754 32 000 | Fäden und Kordeln aus Kautschuk, mit einem Überzug aus Spinnstoffen; Garne und Streifen aus Spinnstoffen mit Kautschuk oder Kunststoff getränkt, bestrichen, überzogen oder umhüllt | t 1000 DM | 846 25 560 | 856 23 966 | 758 23 628 | 5 |
| 1754 33 000 | Metallgarne und metallisierte Garne, auch umspinnen, oder aus Streifen usw., in Form von Fäden | t 1000 DM | 76 3 878 | 47 4 254 | 61 4 964 | 6 |
| 1754 34 000 | Gewebe aus Metallfäden und Gewebe aus Metallgarnen oder aus metallisierten Garnen, a.n.g. | t 1000 m2 1000 DM | . | . | . | 2 |
| 1754 35 000 | Gimpfen, umspinnene Streifen; Chenillegarne; "Maschengarne" | t 1000 DM | . | . | . | 1 |
| 1754 36 000 | Reifencordgewebe aus hochfesten Garnen aus Nylon oder anderen Polyamiden, Polyester oder Viskose | t 1000 m2 1000 DM | 5 630 9 472 40 318 | 5 899 9 166 41 011 | 6 413 10 415 46 705 | 3 |
| 1754 37 000 | Gewebe, mit Leim, Kunststoff oder ähnlichen Stoffen getränkt, bestrichen oder überzogen, a.n.g. | t 1000 m2 1000 DM | 18 612 32 935 207 167 | 17 621 32 338 219 231 | 19 086 31 031 241 326 | 25 |
| 1754 38 300 | Textile Erzeugnisse für den technischen Bedarf - Pumpenschläuche u.ä. Schläuche aus Spinnstoffen, auch mit Armaturen oder Zubehör aus anderen Stoffen | 1000 DM | 11 628 | 9 459 | 9 842 | 6 |
| 1754 38 501 | - - Dochte und Glühstrümpfe | 1000 DM | . | 2 281 | 1 870 | 3 |
| 1754 38 503 | - - Förderbänder | 1000 DM | . | . | . | 3 |
| 1754 38 505 | - - Treibriemen aus Spinnstoffen | 1000 DM | . | . | . | 3 |
| 1754 38 507 | - - Polierscheiben | 1000 DM | 8 892 | 3 584 | 3 545 | 8 |
| 1754 38 508 | - - Filtertücher zum Pressen von Öl oder zu ähnlichen Zwecken | 1000 DM | 10 186 | 9 835 | 9 544 | 7 |
| 1754 38 509 | - - Andere textile Erzeugnisse für den technischen Bedarf | 1000 DM | 66 523 | 52 345 | 51 646 | 22 |
| 1754 38 700 | - Gewebe und Filze, auf Papiermaschinen o.ä. Maschinen verwendet | 1000 DM | 74 755 | 72 180 | 72 548 | 6 |
| 1754 39 000 | Gesteppte Spinnstoffserzeugnisse als Meterware | 1000 DM | . | . | . | 1 |

5 Produktion nach Güterarten - Deutschland

| Melde-Nr. | Bezeichnung | Einheit | 2. VJ 1998 | 1. VJ 1999 | 2. VJ 1999 | 2. VJ 1999 Anzahl Unternehmen |
|--|--|-----------|------------|------------|------------|-------------------------------|
| 1 | 2 | 3 | 4 | 5 | 6 | 7 |
| Gewirke und Gestricke | | | | | | |
| Samt, Plüsch (einschl. Hochflorserzeugnissen), gewirkt oder gestrickt, Schlingengewirke und -gestricke | | | | | | |
| 1760 11 300 | - Hochflorserzeugnisse | t | * | . | . | 3 |
| | darunter zum Absatz bestimmt | 1000 DM | 734 | 886 | 883 | 3 |
| 1760 11 500 | - Schlingengewirke und -gestricke | t | * | 895 | 871 | 6 |
| | darunter zum Absatz bestimmt | 1000 DM | 1 097 | 895 | 871 | 6 |
| | | | 7 343 | 5 805 | 5 138 | |
| 1760 11 700 | - Anderer Samt oder Plüsch | t | * | 151 | 134 | 5 |
| | darunter zum Absatz bestimmt | 1000 DM | 194 | 151 | 134 | 5 |
| | | | 3 090 | 2 845 | 2 497 | |
| Andere Gewirke und Gestricke (Maschenmeterware) | | | | | | |
| 1760 12 300 | - für Vorhänge und Gardinen, aus Chemiefasern | t | * | . | . | 20 |
| | darunter zum Absatz bestimmt | 1000 DM | 2 290 | 1 960 | 1 872 | 19 |
| | | | 2 198 | 77 862 | 65 392 | |
| | | | 73 708 | | | |
| - Andere Gewirke und Gestricke | | | | | | |
| - - aus Wolle | | | | | | |
| 1760 12 901 | - - - für Bekleidung | t | * | 92 | . | 5 |
| | darunter zum Absatz bestimmt | 1000 DM | 92 | . | . | 5 |
| | | | 1 449 | . | . | |
| 1760 12 902 | - - - für Heim- und Haushaltstextilien | t | * | - | - | - |
| | darunter zum Absatz bestimmt | 1000 DM | - | - | - | - |
| | | | - | - | - | |
| 1760 12 903 | - - - für technischen und industriellen Bedarf | t | * | . | . | 1 |
| | darunter zum Absatz bestimmt | 1000 DM | . | . | . | 1 |
| | | | . | . | . | |
| - - aus Baumwolle | | | | | | |
| 1760 12 904 | - - - für Bekleidung | t | * | 1 578 | 1 341 | 14 |
| | darunter zum Absatz bestimmt | 1000 DM | 962 | 761 | 885 | 13 |
| | | | 14 949 | 12 392 | 12 948 | |
| 1760 12 905 | - - - für Heim- und Haushaltstextilien | t | * | . | . | 7 |
| | darunter zum Absatz bestimmt | 1000 DM | . | 1 331 | 1 317 | 5 |
| | | | . | 18 349 | 17 796 | |
| 1760 12 906 | - - - für technischen und industriellen Bedarf | t | * | . | . | 7 |
| | darunter zum Absatz bestimmt | 1000 DM | 706 | 670 | 664 | 7 |
| | | | 8 557 | 8 560 | 8 357 | |
| - - aus anderen Fasern | | | | | | |
| 1760 12 907 | - - - für Bekleidung | t | * | . | . | 28 |
| | darunter zum Absatz bestimmt | 1000 DM | 6 314 | 5 748 | 5 609 | 27 |
| | | | 155 552 | 140 089 | 146 485 | |
| 1760 12 908 | - - - für Heim- und Haushaltstextilien | t | * | 856 | . | 10 |
| | darunter zum Absatz bestimmt | 1000 DM | 856 | . | . | 10 |
| | | | 11 332 | . | . | |
| 1760 12 909 | - - - für technischen und industriellen Bedarf | t | * | . | . | 16 |
| | darunter zum Absatz bestimmt | 1000 DM | 3 557 | 3 379 | 3 192 | 16 |
| | | | 53 886 | 50 602 | 47 829 | |
| Fertigerzeugnisse, gewirkt oder gestrickt | | | | | | |
| Strumpfhosen, Strümpfe, Kniestrümpfe, Socken u.a. Strümpfe (einschl. Krampfadestrümpfen), gewirkt oder gestrickt | | | | | | |
| - Strumpfhosen, aus Gewirken und Gestricken | | | | | | |
| - - aus synthetischen Chemiefasern, mit einem Titer der einfachen Garne | | | | | | |
| 1771 10 330 | - - - von weniger als 67 dtex | 1000 St | 33 403 | 33 108 | 31 630 | 8 |
| | | 1000 DM | 45 625 | 48 700 | 46 579 | |
| 1771 10 350 | - - - von 67 dtex oder mehr | 1000 St | . | . | . | 2 |
| | | 1000 DM | . | . | . | |
| 1771 10 370 | - - aus anderen Spinnstoffen | 1000 St | . | 1 177 | 1 403 | 9 |
| | | 1000 DM | . | 3 781 | 6 509 | |
| 1771 10 500 | - Damenstrümpfe (einschl. Kniestrümpfen) mit einem Titer der einfachen Garne von weniger als 67 dtex | 1000 Paar | 25 322 | 24 412 | 25 484 | 16 |
| | | 1000 DM | 25 950 | 31 310 | 31 693 | |
| - Andere Strumpfwaren (einschl. Krampfadestrümpfen) | | | | | | |
| - - Herrenstrümpfe | | | | | | |
| - - - aus Chemiefasern | | | | | | |
| 1771 10 901 | - - - aus Chemiefasern | 1000 Paar | . | 528 | 549 | 3 |
| | | 1000 DM | . | 1 240 | 1 308 | |
| 1771 10 903 | - - - aus anderen Spinnstoffen | 1000 Paar | . | 9 431 | 9 037 | 13 |
| | | 1000 DM | . | 31 158 | 28 906 | |

5 Produktion nach Güterarten - Deutschland

| Melde-Nr. | Bezeichnung | Einheit | 2. VJ 1998 | 1. VJ 1999 | 2. VJ 1999 | 2. VJ 1999 Anzahl Unternehmen |
|--|---|----------------------|------------------|------------------|------------------|-------------------------------|
| 1 | 2 | 3 | 4 | 5 | 6 | 7 |
| 1771 10 905 | -- Kinderstrümpfe -- -- aus Chemiefasern | 1000 Paar 1000 DM | . | - | - | - |
| 1771 10 907 | -- -- aus anderen Spinnstoffen | 1000 Paar 1000 DM | 1 653 3 215 | 1 532 3 257 | 1 223 2 566 | 7 |
| 1771 10 909 | -- Andere Strumpfwaren (z.B. Krampfadestrümpfe) | 1000 Paar 1000 DM | 5 206 113 517 | 6 659 115 295 | 6 713 123 571 | 26 |
| 1772 10 310 | Pullover, Strickjacken, Westen u.ä. Waren (einschl. Unterziehpullis), gewirkt oder gestrickt -- Pullover, Strickjacken, Westen u.ä. Waren aus Wolle oder feinen Tierhaaren -- -- für Männer oder Knaben | 1000 St 1000 DM | 100 6 363 | 100 7 484 | 96 7 001 | 12 |
| 1772 10 320 | -- -- für Frauen oder Mädchen | 1000 St 1000 DM | 342 32 279 | 345 24 251 | 327 27 808 | 29 |
| 1772 10 330 | -- Pullover mit einem Anteil an Wolle von 50 GHT oder mehr und mit einem Stückgewicht von 600 g oder mehr | 1000 St 1000 DM | 71 5 623 | . | . | 6 |
| 1772 10 530 | -- Unterziehpullis -- -- aus Baumwolle | 1000 St 1000 DM | - | . | . | 2 |
| 1772 10 550 | -- aus Chemiefasern | 1000 St 1000 DM | - | . | - | - |
| 1772 10 610 | -- Andere Pullover, Strickjacken, Westen u.ä. Waren aus Baumwolle -- -- für Männer oder Knaben | 1000 St 1000 DM | 572 19 211 | 619 19 992 | 342 13 534 | 16 |
| 1772 10 620 | -- -- für Frauen oder Mädchen | 1000 St 1000 DM | 711 18 555 | 1 000 26 958 | 602 17 323 | 26 |
| 1772 10 710 | -- Pullover, Strickjacken, Westen u.ä. Waren aus Chemiefasern -- -- für Männer oder Knaben | 1000 St 1000 DM | 85 2 843 | 69 2 531 | 58 2 140 | 8 |
| 1772 10 720 | -- -- für Frauen oder Mädchen | 1000 St 1000 DM | 1 270 65 102 | 1 165 58 863 | 1 164 60 304 | 40 |
| 1772 10 900 | -- Pullover, Strickjacken, Westen u.ä. Waren aus anderen Spinnstoffen | 1000 St 1000 DM | 683 28 879 | 739 32 936 | 534 26 153 | 36 |
| Bekleidung | | | | | | |
| 1810 10 010 | Lederbekleidung -- Mäntel | 1000 St 1000 DM | . | . | . | 2 |
| 1810 10 030 | -- Kombinationen, Anzüge und Kostüme | 1000 St 1000 DM | . | . | . | 3 |
| 1810 10 050 | -- Jacken | 1000 St 1000 DM | 32 10 565 | 33 11 499 | 21 7 277 | 16 |
| 1810 10 070 | -- Hosen und Röcke | 1000 St 1000 DM | 27 4 211 | 28 3 859 | 24 3 910 | 11 |
| 1810 10 090 | -- Andere Bekleidung aus Leder | 1000 St 1000 DM | 4 498 | . | . | 2 |
| Bekleidung (ohne Lederbekleidung) | | | | | | |
| Arbeits- und Berufsbekleidung für Männer | | | | | | |
| Kombinationen und Jacken | | | | | | |
| 1821 11 210 | -- Kombinationen -- -- aus Baumwolle | 1000 St 1000 DM | 89 4 104 | 103 4 854 | 94 4 646 | 17 |
| 1821 11 260 | -- -- aus synthetischen Chemiefasern | 1000 St 1000 DM | 118 5 904 | 108 5 783 | 100 5 509 | 6 |
| 1821 11 270 | -- -- aus künstlichen Chemiefasern | 1000 St 1000 DM | . | . | . | 1 |
| 1821 11 310 | -- Jacken -- -- aus Baumwolle | 1000 St 1000 DM | 209 7 555 | 219 6 975 | 225 7 979 | 20 |
| 1821 11 360 | -- -- aus synthetischen Chemiefasern | 1000 St 1000 DM | 8 277 | 10 343 | 11 399 | 8 |
| 1821 11 370 | -- -- aus künstlichen Chemiefasern | 1000 St 1000 DM | . | . | . | 2 |

5 Produktion nach Güterarten - Deutschland

| Melde-Nr. | Bezeichnung | Einheit | 2. VJ 1998 | 1. VJ 1999 | 2. VJ 1999 | 2. VJ 1999 Anzahl Unternehmen |
|-------------|--|--------------------|--------------|---------------|---------------|-------------------------------|
| 1 | 2 | 3 | 4 | 5 | 6 | 7 |
| | Lange Hosen (einschl. Kniebundhosen u.ä. Hosen), Latzhosen - Lange Hosen (einschl. Kniebundhosen u.ä. Hosen) - - aus Baumwolle | 1000 St 1000 DM | 311 8 815 | 294 9 582 | 362 11 378 | 26 |
| 1821 12 410 | - - aus synthetischen oder künstlichen Chemiefasern | 1000 St 1000 DM | 45 1 132 | 41 1 062 | 34 962 | 14 |
| 1821 12 450 | - Latzhosen - - aus Baumwolle | 1000 St 1000 DM | 365 9 715 | 360 11 594 | 355 11 345 | 16 |
| 1821 12 510 | - - aus synthetischen oder künstlichen Chemiefasern | 1000 St 1000 DM | 32 950 | 20 609 | 21 654 | 11 |
| 1821 12 550 | | | | | | |
| | Arbeits- und Berufsbekleidung für Frauen Kombinationen und Jacken - Kombinationen - - aus Baumwolle | 1000 St 1000 DM | 16 398 | 25 695 | 24 609 | 3 |
| 1821 21 210 | - - aus synthetischen Chemiefasern | 1000 St 1000 DM | . | . | . | 1 |
| 1821 21 260 | - - aus künstlichen Chemiefasern | 1000 St 1000 DM | - | - | - | - |
| 1821 21 270 | - Jacken - - aus Baumwolle | 1000 St 1000 DM | 1 54 | 2 58 | 1 42 | 5 |
| 1821 21 310 | - - aus synthetischen Chemiefasern | 1000 St 1000 DM | . | . | . | 2 |
| 1821 21 360 | - - aus künstlichen Chemiefasern | 1000 St 1000 DM | - | - | - | - |
| 1821 21 370 | | | | | | |
| | Lange Hosen (einschl. Kniebundhosen u.ä. Hosen), Latzhosen - Lange Hosen (einschl. Kniebundhosen u.ä. Hosen) - - aus Baumwolle | 1000 St 1000 DM | 19 339 | 22 421 | 20 424 | 10 |
| 1821 22 410 | - - aus synthetischen oder künstlichen Chemiefasern | 1000 St 1000 DM | 12 346 | 11 313 | 11 325 | 7 |
| 1821 22 450 | - Latzhosen - - aus Baumwolle | 1000 St 1000 DM | . | . | . | 4 |
| 1821 22 510 | - - aus synthetischen oder künstlichen Chemiefasern | 1000 St 1000 DM | . | . | . | 3 |
| 1821 22 550 | | | | | | |
| | Andere Arbeits- und Berufsbekleidung für Männer oder Frauen - Andere Arbeits- und Berufsbekleidung, für Männer - - aus Baumwolle | 1000 St 1000 DM | 5 343 | 5 060 | 5 834 | 26 |
| 1821 30 110 | - - aus Chemiefasern | 1000 St 1000 DM | 68 6 209 | 133 9 525 | 131 10 190 | 20 |
| 1821 30 150 | - Schürzen, Kittel u.ä. Arbeits- und Berufsbekleidung, für Frauen - - aus Baumwolle | 1000 St 1000 DM | 76 1 606 | 77 1 514 | 89 1 562 | 15 |
| 1821 30 210 | - - aus Chemiefasern | 1000 St 1000 DM | 1 202 | 63 1 226 | 105 1 389 | 9 |
| 1821 30 250 | | | | | | |
| | Oberbekleidung (ohne Arbeits- und Berufsbekleidung), aus Gewirken oder Gestrickten Mäntel, Anoraks, Windjacken, Blousons u.ä. Waren, für Männer oder Knaben - Mäntel (einschl. Kurzmäntel), Umhänge u.ä. Waren | 1000 St 1000 DM | . | 1 244 | 0 153 | 3 |
| 1822 11 100 | - Anoraks, Windjacken, Blousons u.ä. Waren | 1000 St 1000 DM | . | . | - | - |
| 1822 11 200 | | | | | | |
| | Anzüge, Kombinationen, Jacken, lange Hosen (einschl. Kniebundhosen u.ä. Hosen), Latzhosen und kurze Hosen, für Männer oder Knaben - Anzüge | 1000 St 1000 DM | 74 15 322 | 111 24 633 | 64 14 672 | 7 |
| 1822 12 100 | - Kombinationen | 1000 St 1000 DM | . | . | . | 1 |
| 1822 12 200 | - Jacken | 1000 St 1000 DM | 30 5 407 | 65 11 669 | 42 7 966 | 7 |
| 1822 12 300 | | | | | | |

5 Produktion nach Güterarten - Deutschland

| Melde-Nr. | Bezeichnung | Einheit | 2. VJ 1998 | 1. VJ 1999 | 2. VJ 1999 | 2. VJ 1999 Anzahl Unternehmen |
|-------------|--|--------------------|---------------|---------------|---------------|-------------------------------------|
| 1 | 2 | 3 | 4 | 5 | 6 | 7 |
| 1822 12 400 | - Lange Hosen (einschl. Kniebundhosen u.ä. Hosen) | 1000 St 1000 DM | 54 3 297 | 56 3 742 | 59 3 373 | 8 |
| 1822 12 500 | - Latzhosen und kurze Hosen | 1000 St 1000 DM | . | . | . | 2 |
| 1822 13 100 | Mäntel, Anoraks, Windjacken, Blousons u.ä. Waren, für Frauen oder Mädchen - Mäntel (einschl. Kurzmäntel), Umhänge u.ä. Waren | 1000 St 1000 DM | 9 . | 11 1 681 | 7 1 085 | 5 |
| 1822 13 200 | - Anoraks, Windjacken, Blousons u.ä. Waren | 1000 St 1000 DM | 2 . | 2 65 | 2 . | 3 |
| 1822 14 100 | Kostüme, Kombinationen, Jacken, lange Hosen (einschl. Kniebundhosen u.ä. Hosen), Latzhosen und kurze Hosen, Kleider, Röcke und Hosenröcke, für Frauen oder Mädchen - Kostüme | 1000 St 1000 DM | 92 5 382 | 83 6 349 | 56 3 378 | 4 |
| 1822 14 200 | - Kombinationen | 1000 St 1000 DM | . | 7 737 | 6 642 | 6 |
| 1822 14 300 | - Jacken | 1000 St 1000 DM | 147 6 038 | 173 8 195 | 140 6 494 | 15 |
| 1822 14 400 | - Lange Hosen (einschl. Kniebundhosen u.ä. Hosen) | 1000 St 1000 DM | 504 11 924 | 482 11 128 | 418 10 639 | 19 |
| 1822 14 500 | - Latzhosen und kurze Hosen | 1000 St 1000 DM | . | 141 | . | 1 |
| 1822 14 700 | - Kleider | 1000 St 1000 DM | 50 2 595 | 149 6 086 | 67 2 452 | 15 |
| 1822 14 800 | - Röcke und Hosenröcke | 1000 St 1000 DM | 255 13 398 | 316 15 914 | 326 13 756 | 27 |
| 1822 21 110 | Oberbekleidung (ohne solche aus Gewirken oder Gestrickten) für Männer oder Knaben Mäntel, Anoraks, Windjacken, Blousons u.ä. Waren - Mäntel (einschl. Kurzmäntel), Umhänge u.ä. Waren - - aus Baumwolle, Stückgewicht von 1 kg oder weniger | 1000 St 1000 DM | . | . | . | 2 |
| 1822 21 140 | - - aus Wolle oder feinen Tierhaaren | 1000 St 1000 DM | 16 3 270 | 2 611 | 21 3 537 | 9 |
| 1822 21 150 | - - aus Chemiefasern, Stückgewicht von 1 kg oder weniger | 1000 St 1000 DM | 2 155 | 1 256 | 1 699 | 4 |
| 1822 21 190 | - - aus Baumwolle, Chemiefasern oder anderen Spinnstoffen, Stückgewicht von mehr als 1 kg | 1000 St 1000 DM | . | . | . | 3 |
| 1822 21 210 | - Anoraks, Windjacken, Blousons u.ä. Waren - - aus Baumwolle | 1000 St 1000 DM | 6 611 | 8 972 | . | 3 |
| 1822 21 250 | - - aus Chemiefasern | 1000 St 1000 DM | 26 3 179 | . | . | 8 |
| 1822 21 290 | - - aus anderen Spinnstoffen | 1000 St 1000 DM | . | - | - | - |
| 1822 22 110 | Anzüge und Kombinationen - Anzüge - - aus Baumwolle | 1000 St 1000 DM | . | 2 | . | 3 |
| 1822 22 140 | - - aus Wolle oder feinen Tierhaaren | 1000 St 1000 DM | 155 44 815 | 197 53 340 | 172 47 641 | 26 |
| 1822 22 190 | - - aus anderen Spinnstoffen | 1000 St 1000 DM | 13 3 038 | 28 5 189 | 32 4 980 | 13 |
| 1822 22 210 | - Kombinationen - - aus Baumwolle | 1000 St 1000 DM | - | - | - | - |
| 1822 22 240 | - - aus Wolle oder feinen Tierhaaren | 1000 St 1000 DM | . | . | . | 3 |
| 1822 22 290 | - - aus anderen Spinnstoffen | 1000 St 1000 DM | . | 23 1 630 | . | 2 |

5 Produktion nach Güterarten - Deutschland

| Melde-Nr. | Bezeichnung | Einheit | 2. VJ 1998 | 1. VJ 1999 | 2. VJ 1999 | 2. VJ 1999 Anzahl Unternehmen |
|-------------|--|---------|------------|------------|------------|-------------------------------|
| 1 | 2 | 3 | 4 | 5 | 6 | 7 |
| | Jacken - aus Baumwolle, Wolle oder feinen Tierhaaren oder aus anderen Spinnstoffen | | | | | |
| 1822 23 310 | - - aus Baumwolle | 1000 St | . | . | . | 9 |
| | | 1000 DM | 12 256 | 7 407 | . | |
| 1822 23 340 | - - aus Wolle oder feinen Tierhaaren | 1000 St | 259 | 380 | 283 | 34 |
| | | 1000 DM | 41 401 | 61 889 | 46 162 | |
| 1822 23 390 | - - aus anderen Spinnstoffen | 1000 St | 202 | 182 | 189 | 20 |
| | | 1000 DM | 21 086 | 19 128 | 20 315 | |
| | Lange Hosen (einschl. Kniebundhosen u.ä. Hosen), Latzhosen (ohne Arbeits- und Berufsbekleidung), kurze Hosen - Lange Hosen (einschl. Kniebundhosen u.ä. Hosen) aus Rippenschußsamt und -plüsch, Demin, anderen Baumwollstoffen, Chemiefasern; lange und kurze Hosen, aus Wolle oder feinen Tierhaaren, lange Hosen, Latzhosen und kurze Hosen, aus anderen Spinnstoffen | | | | | |
| 1822 24 410 | - - Lange Hosen aus Rippenschußsamt und -plüsch | 1000 St | 36 | . | . | 4 |
| | | 1000 DM | 2 607 | . | . | |
| 1822 24 420 | - - Lange Hosen aus Denim | 1000 St | 410 | 232 | 242 | 10 |
| | | 1000 DM | 12 507 | 6 076 | 6 540 | |
| 1822 24 430 | - - Lange Hosen aus anderen Baumwollstoffen | 1000 St | 568 | 736 | 523 | 28 |
| | | 1000 DM | 29 874 | 38 215 | 26 040 | |
| 1822 24 440 | - - Lange und kurze Hosen, aus Wolle oder feinen Tierhaaren | 1000 St | 454 | 692 | 515 | 33 |
| | | 1000 DM | 31 829 | 47 130 | 33 510 | |
| 1822 24 460 | - - Lange Hosen aus synthetischen Chemiefasern | 1000 St | 767 | 974 | . | 13 |
| | | 1000 DM | 22 675 | 39 987 | 23 797 | |
| 1822 24 470 | - - Lange Hosen aus künstlichen Chemiefasern | 1000 St | . | 16 | 8 | 3 |
| | | 1000 DM | . | 956 | 468 | |
| 1822 24 490 | - - Lange Hosen, Latzhosen und kurze Hosen, aus anderen Spinnstoffen | 1000 St | 393 | 336 | 243 | 24 |
| | | 1000 DM | 22 812 | 23 316 | 17 941 | |
| 1822 24 510 | - Latzhosen | 1000 St | . | . | . | 2 |
| | - - aus Baumwolle | 1000 DM | . | . | . | |
| 1822 24 590 | - - aus Wolle, feinen Tierhaaren oder Chemiefasern | 1000 St | - | - | - | - |
| | | 1000 DM | - | - | - | |
| 1822 24 610 | - Kurze Hosen | 1000 St | 8 | . | . | 2 |
| | - - aus Baumwolle | 1000 DM | 133 | . | . | |
| 1822 24 660 | - - aus synthetischen Chemiefasern | 1000 St | . | . | . | 2 |
| | | 1000 DM | . | . | . | |
| 1822 24 670 | - - aus künstlichen Chemiefasern | 1000 St | . | . | . | 1 |
| | | 1000 DM | . | . | . | |
| | Oberbekleidung (ohne solche aus Gewirken oder Gestrickten) für Frauen oder Mädchen | | | | | |
| | Mäntel, Anoraks, Windjacken, Blousons u.ä. Waren - Mäntel (einschl. Kurzmäntel), Umhänge u.ä. Waren | | | | | |
| 1822 31 110 | - - aus Baumwolle, Stückgewicht von 1 kg oder weniger | 1000 St | 14 | . | . | 7 |
| | | 1000 DM | 1 919 | . | . | |
| 1822 31 140 | - - aus Wolle oder feinen Tierhaaren | 1000 St | 116 | 124 | 94 | 37 |
| | | 1000 DM | 27 687 | 22 449 | 22 533 | |
| 1822 31 150 | - - aus Chemiefasern, Stückgewicht von 1 kg oder weniger | 1000 St | 5 | 3 | 1 | 4 |
| | | 1000 DM | 1 461 | 823 | . | |
| 1822 31 190 | - - aus Baumwolle, Chemiefasern oder anderen Spinnstoffen, Stückgewicht von mehr als 1 kg | 1000 St | 239 | 580 | 204 | 18 |
| | | 1000 DM | 34 288 | 75 972 | 27 900 | |
| | - Anoraks, Windjacken, Blousons u.ä. Waren | | | | | |
| 1822 31 210 | - - aus Baumwolle | 1000 St | 43 | 36 | 38 | 6 |
| | | 1000 DM | 3 938 | 3 306 | 3 337 | |
| 1822 31 250 | - - aus Chemiefasern | 1000 St | 21 | 22 | 26 | 9 |
| | | 1000 DM | 2 249 | 1 370 | 2 371 | |
| 1822 31 290 | - - aus anderen Spinnstoffen | 1000 St | 56 | . | . | 6 |
| | | 1000 DM | 5 778 | . | . | |

5 Produktion nach Güterarten - Deutschland

| Melde-Nr. | Bezeichnung | Einheit | 2. VJ 1998 | 1. VJ 1999 | 2. VJ 1999 | 2. VJ 1999 Anzahl Unternehmen |
|-------------|--|--------------------|-----------------|------------------|-----------------|-------------------------------|
| 1 | 2 | 3 | 4 | 5 | 6 | 7 |
| | Kostüme, Kombinationen | | | | | |
| | - Kostüme | | | | | |
| 1822 32 110 | - - aus Baumwolle | 1000 St 1000 DM | 156 12 268 | 161 15 236 | 116 8 100 | 12 |
| 1822 32 140 | - - aus Wolle oder feinen Tierhaaren | 1000 St 1000 DM | 19 6 063 | 31 10 101 | 21 7 246 | 14 |
| 1822 32 190 | - - aus anderen Spinnstoffen | 1000 St 1000 DM | 183 13 690 | 181 20 137 | 58 7 467 | 21 |
| | - Kombinationen | | | | | |
| 1822 32 210 | - - aus Baumwolle | 1000 St 1000 DM | 27 1 606 | 13 1 808 | . | 5 |
| 1822 32 240 | - - aus Wolle oder feinen Tierhaaren | 1000 St 1000 DM | 71 11 577 | 21 2 935 | 12 1 719 | 9 |
| 1822 32 290 | - - aus anderen Spinnstoffen | 1000 St 1000 DM | 165 15 119 | 417 31 330 | 162 9 465 | 16 |
| | Jacken | | | | | |
| | - aus Baumwolle, Wolle oder feinen Tierhaaren und aus anderen Spinnstoffen | | | | | |
| 1822 33 310 | - - aus Baumwolle | 1000 St 1000 DM | 81 8 444 | 283 35 965 | 137 16 075 | 31 |
| 1822 33 340 | - - aus Wolle oder feinen Tierhaaren | 1000 St 1000 DM | 369 62 546 | 293 47 346 | 300 56 200 | 42 |
| 1822 33 390 | - - aus anderen Spinnstoffen | 1000 St 1000 DM | 401 34 071 | 485 50 557 | 333 35 518 | 60 |
| | Kleider, Röcke und Hosenröcke | | | | | |
| | - Kleider | | | | | |
| 1822 34 710 | - - aus Baumwolle | 1000 St 1000 DM | 184 11 829 | 314 22 673 | 155 9 055 | 34 |
| 1822 34 740 | - - aus Wolle oder feinen Tierhaaren | 1000 St 1000 DM | 15 1 726 | 5 829 | 32 1 754 | 12 |
| 1822 34 760 | - - aus synthetischen Chemiefasern | 1000 St 1000 DM | 433 33 295 | 322 33 881 | 212 20 248 | 28 |
| 1822 34 770 | - - aus künstlichen Chemiefasern | 1000 St 1000 DM | 129 6 677 | 79 5 849 | 63 3 712 | 20 |
| 1822 34 780 | - - aus Seide, Schappeseide oder Bourreteseide | 1000 St 1000 DM | 16 2 384 | . | . | 12 |
| 1822 34 790 | - - aus anderen Spinnstoffen | 1000 St 1000 DM | 212 16 839 | 348 34 762 | 186 13 568 | 28 |
| | - Röcke und Hosenröcke | | | | | |
| 1822 34 810 | - - aus Baumwolle | 1000 St 1000 DM | 494 19 588 | 918 41 007 | 521 18 023 | 48 |
| 1822 34 840 | - - aus Wolle oder feinen Tierhaaren | 1000 St 1000 DM | 217 14 261 | 254 10 931 | 293 13 649 | 40 |
| 1822 34 860 | - - aus synthetischen Chemiefasern | 1000 St 1000 DM | 702 33 017 | 532 27 944 | 476 25 979 | 39 |
| 1822 34 870 | - - aus künstlichen Chemiefasern | 1000 St 1000 DM | 224 6 232 | 150 6 973 | 67 2 967 | 24 |
| 1822 34 890 | - - aus anderen Spinnstoffen | 1000 St 1000 DM | 434 21 876 | 730 37 869 | 447 21 098 | 41 |
| | Lange Hosen (einschl. Kniebundhosen u.ä. Hosen), Latzhosen und kurze Hosen | | | | | |
| | - Lange Hosen (einschl. Kniebundhosen u.ä. Hosen) | | | | | |
| 1822 35 410 | - - aus Rippenschuhsamt und -plüsch | 1000 St 1000 DM | 111 2 881 | 38 . | 21 . | 5 |
| 1822 35 420 | - - aus Denim | 1000 St 1000 DM | 273 10 947 | 302 9 512 | 204 5 457 | 16 |
| 1822 35 430 | - - aus anderen Baumwollstoffen | 1000 St 1000 DM | 1 368 73 205 | 2 079 109 317 | 1 445 68 569 | 62 |
| 1822 35 440 | - - aus Wolle oder feinen Tierhaaren | 1000 St 1000 DM | 243 19 274 | 424 35 320 | 349 21 930 | 35 |
| 1822 35 460 | - - aus synthetischen Chemiefasern | 1000 St 1000 DM | 1 008 33 247 | 934 34 443 | 820 27 004 | 46 |
| 1822 35 470 | - - aus künstlichen Chemiefasern | 1000 St 1000 DM | 575 19 173 | 395 14 569 | 352 11 094 | 26 |
| | - Latzhosen | | | | | |
| 1822 35 510 | - - aus Baumwolle | 1000 St 1000 DM | . | . | - | - |
| 1822 35 590 | - - aus Wolle, feinen Tierhaaren oder Chemiefasern | 1000 St 1000 DM | - | . | . | 1 |

5 Produktion nach Güterarten - Deutschland

| Melde-Nr. | Bezeichnung | Einheit | 2. VJ 1998 | 1. VJ 1999 | 2. VJ 1999 | 2. VJ 1999 Anzahl Unternehmen |
|-------------|--|--------------------|------------------|------------------|------------------|-------------------------------|
| 1 | 2 | 3 | 4 | 5 | 6 | 7 |
| | - Kurze Hosen u.a. Hosen, aus anderen Spinnstoffen | | | | | |
| | - - Kurze Hosen | | | | | |
| 1822 35 610 | - - - aus Baumwolle | 1000 St 1000 DM | . . | 9 296 | 2 68 | 3 |
| 1822 35 640 | - - - aus Wolle oder feinen Tierhaaren | 1000 St 1000 DM | - - | - - | - - | - |
| 1822 35 660 | - - - aus synthetischen Chemiefasern | 1000 St 1000 DM | 1 79 | . . | . . | 2 |
| 1822 35 670 | - - - aus künstlichen Chemiefasern | 1000 St 1000 DM | - - | . . | . . | 1 |
| 1822 35 690 | - - Andere Hosen aus anderen Spinnstoffen | 1000 St 1000 DM | 404 19 412 | 587 27 911 | 423 19 085 | 28 |
| | Wäsche aus Gewirken oder Gestrickten | | | | | |
| | Hemden für Männer oder Knaben | | | | | |
| 1823 11 100 | - Hemden für Männer oder Knaben | 1000 St 1000 DM | 32 927 | 31 1 157 | 40 1 239 | 8 |
| | Slips u.a. Unterhosen, Nachthemden und Schlafanzüge, Bademäntel und -jacken, Hausmäntel u.ä. Waren, für Männer oder Knaben | | | | | |
| 1823 12 200 | - Slips u.a. Unterhosen | 1000 St 1000 DM | 4 777 34 295 | 4 669 34 227 | 4 414 30 396 | 35 |
| 1823 12 300 | - Nachthemden und Schlafanzüge | 1000 St 1000 DM | 163 4 155 | 171 5 500 | 107 2 691 | 16 |
| 1823 12 400 | - Bademäntel und -jacken, Hausmäntel u.ä. Waren | 1000 St 1000 DM | 6 334 | . . | . . | 4 |
| | Blusen und Hemdblusen für Frauen oder Mädchen | | | | | |
| 1823 13 100 | - Blusen und Hemdblusen | 1000 St 1000 DM | 1 292 44 631 | 1 187 34 591 | 921 26 122 | 36 |
| | Slips u.a. Unterhosen, Nachthemden und Schlafanzüge, Bademäntel und -jacken, Negliges, Hausmäntel u.ä. Waren, Unterkleider und Unterröcke, für Frauen oder Mädchen | | | | | |
| 1823 14 200 | - Slips u.a. Unterhosen | 1000 St 1000 DM | 15 639 63 738 | 12 288 55 070 | 13 533 58 150 | 53 |
| 1823 14 300 | - Nachthemden und Schlafanzüge | 1000 St 1000 DM | 1 391 47 561 | 1 588 43 100 | 1 094 30 263 | 22 |
| 1823 14 400 | - Bademäntel und -jacken, Negliges, Hausmäntel u.ä. Waren | 1000 St 1000 DM | 80 2 640 | 88 3 982 | 51 1 949 | 10 |
| 1823 14 500 | - Unterkleider und Unterröcke | 1000 St 1000 DM | 719 4 166 | 791 6 266 | 798 7 611 | 11 |
| | Andere Wäsche (ohne solche aus Gewirken oder Gestrickten) | | | | | |
| | Hemden für Männer oder Knaben | | | | | |
| | - aus Baumwolle, Chemiefasern und aus anderen Spinnstoffen | | | | | |
| 1823 21 110 | - - aus Baumwolle | 1000 St 1000 DM | 415 15 628 | 439 17 062 | 347 12 942 | 19 |
| 1823 21 150 | - - aus Chemiefasern | 1000 St 1000 DM | . 463 | . 603 | . 515 | 6 |
| 1823 21 190 | - - aus anderen Spinnstoffen | 1000 St 1000 DM | - - | - - | - - | - |
| | Slips u.a. Unterhosen, Nachthemden und Schlafanzüge, Unterhemden, Bademäntel und -jacken, Hausmäntel u.ä. Waren, für Männer oder Knaben | | | | | |
| 1823 22 210 | - Slips u.a. Unterhosen | 1000 St 1000 DM | . . | 212 . | . . | 3 |
| 1823 22 290 | - - aus anderen Spinnstoffen | 1000 St 1000 DM | - - | - - | - - | - |
| 1823 22 310 | - Nachthemden und Schlafanzüge | 1000 St 1000 DM | . . | . . | . . | 1 |
| 1823 22 390 | - - aus anderen Spinnstoffen | 1000 St 1000 DM | - - | . . | . . | 1 |
| 1823 22 410 | - Unterhemden, Bademäntel und -jacken, Hausmäntel u.ä. Waren | 1000 St 1000 DM | 30 2 214 | 31 2 576 | 31 2 340 | 4 |
| 1823 22 490 | - - aus anderen Spinnstoffen | 1000 St 1000 DM | - - | - - | - - | - |

5 Produktion nach Güterarten - Deutschland

| Melde-Nr. | Bezeichnung | Einheit | 2. VJ 1998 | 1. VJ 1999 | 2. VJ 1999 | 2. VJ 1999 Anzahl Unternehmen |
|-------------|---|--------------------|-------------------|-------------------|-------------------|-------------------------------|
| 1 | 2 | 3 | 4 | 5 | 6 | 7 |
| | Blusen und Hemdblusen für Frauen oder Mädchen - aus Baumwolle, Chemiefasern, Seide, Schappeseide, Bourreteseide und aus anderen Spinnstoffen | | | | | |
| 1823 23 110 | - - aus Baumwolle | 1000 St 1000 DM | 883 35 113 | 1 394 53 680 | 1 070 36 453 | 55 |
| 1823 23 150 | - - aus Chemiefasern | 1000 St 1000 DM | 1 577 70 567 | 2 650 132 775 | 1 630 67 880 | 54 |
| 1823 23 180 | - - aus Seide, Schappeseide oder Bourreteseide | 1000 St 1000 DM | 77 3 959 | 155 8 125 | 93 4 081 | 15 |
| 1823 23 190 | - - aus anderen Spinnstoffen | 1000 St 1000 DM | 514 22 268 | 723 35 606 | 366 15 329 | 29 |
| | Nachthemden, Schlafanzüge, Negliges, Bademäntel und -jacken, Hausmäntel, Unterhemden, Slips, für Frauen oder Mädchen - Nachthemden und Schlafanzüge - - aus Baumwolle | | | | | |
| 1823 24 310 | - - aus Baumwolle | 1000 St 1000 DM | 115 2 613 | 148 4 858 | 102 3 097 | 10 |
| 1823 24 350 | - - aus Chemiefasern | 1000 St 1000 DM | 254 . | . | . | 3 |
| 1823 24 390 | - - aus anderen Spinnstoffen | 1000 St 1000 DM | . | . | . | 3 |
| | - Unterkleider und Unterröcke aus Baumwolle, Chemiefasern und aus anderen Spinnstoffen | | | | | |
| 1823 24 510 | - - aus Baumwolle | 1000 St 1000 DM | - | - | - | - |
| 1823 24 550 | - - aus Chemiefasern | 1000 St 1000 DM | - | - | - | - |
| 1823 24 590 | - - aus anderen Spinnstoffen | 1000 St 1000 DM | - | - | . | 1 |
| | - Negliges, Bademäntel und -jacken, Hausmäntel u.ä. Waren, aus Baumwolle und Chemiefasern | | | | | |
| 1823 24 610 | - - aus Baumwolle | 1000 St 1000 DM | 39 2 923 | 50 4 077 | 44 3 282 | 7 |
| 1823 24 650 | - - aus Chemiefasern | 1000 St 1000 DM | . | . | . | 1 |
| | - Unterhemden, Slips u.ä. Unterhosen, aus Baumwolle und Chemiefasern | | | | | |
| 1823 24 710 | - - aus Baumwolle | 1000 St 1000 DM | 94 184 | 122 226 | 147 265 | 3 |
| 1823 24 750 | - - aus Chemiefasern | 1000 St 1000 DM | . | 10 219 | 27 586 | 4 |
| 1823 24 890 | - - Negliges, Bademäntel und -jacken, Hausmäntel, Unterhemden, Slips u.ä. Unterhosen, aus anderen Spinnstoffen | 1000 St 1000 DM | - | - | - | - |
| | Büstenhalter, Hüftgürtel, Miederhosen, Korsetts, Hosenträger, Strumpfhalter, Strumpfbänder u.ä. Waren, Teile dafür, auch aus Gewirken oder Gestricken | | | | | |
| 1823 25 300 | - Büstenhalter | 1000 St 1000 DM | 655 11 012 | 927 15 253 | 1 221 19 893 | 17 |
| 1823 25 500 | - Hüftgürtel, Miederhosen, Korsetts | 1000 St 1000 DM | 327 7 866 | 322 8 504 | 297 7 689 | 18 |
| 1823 25 700 | - Hosenträger, Strumpfhalter, Strumpfbänder u.ä. Waren, Teile dafür | 1000 DM | . | . | . | 3 |
| | T-Shirts und Unterhemden, aus Gewirken oder Gestricken | | | | | |
| 1823 30 300 | - aus Baumwolle | 1000 St 1000 DM | 14 203 125 391 | 12 834 120 983 | 13 590 119 663 | 61 |
| 1823 30 900 | - aus anderen Spinnstoffen | 1000 St 1000 DM | 854 15 067 | 818 16 609 | 897 17 992 | 27 |
| | Bekleidung und Bekleidungszubehör aus Gewirken oder Gestricken, für Kleinkinder | | | | | |
| 1824 11 010 | - Mäntel und Jacken | 1000 St 1000 DM | 296 5 772 | 301 6 186 | 176 3 015 | 6 |
| 1824 11 020 | - Spielanzüge | 1000 St 1000 DM | 182 3 889 | 208 4 525 | 139 2 850 | 7 |

5 Produktion nach Güterarten - Deutschland

| Melde-Nr. | Bezeichnung | Einheit | 2. VJ 1998 | 1. VJ 1999 | 2. VJ 1999 | 2. VJ 1999 Anzahl Unternehmen |
|-------------|--|----------------------|---------------|---------------|---------------|-------------------------------------|
| 1 | 2 | 3 | 4 | 5 | 6 | 7 |
| 1824 11 030 | - Unterwäsche | 1000 St 1000 DM | 346 1 639 | 404 1 719 | 344 1 456 | 8 |
| 1824 11 040 | - Strampelanzüge | 1000 St 1000 DM | 223 3 693 | 287 3 693 | 185 2 801 | 7 |
| 1824 11 050 | - Mullwindeln | t 1000 DM | - - | - - | - - | - |
| 1824 11 090 | - Andere Bekleidung und Bekleidungszubehör | t 1000 DM | 51 6 563 | 67 8 547 | 64 7 182 | 10 |
| 1824 12 100 | Trainingsanzüge, Skianzüge, Badeanzüge und Badehosen, andere Bekleidung - Trainingsanzüge | 1000 St 1000 DM | 195 8 753 | 168 8 898 | 181 8 600 | 10 |
| 1824 12 300 | - Skianzüge | 1000 St 1000 DM | . . | . . | . . | 1 |
| 1824 12 400 | - Badeanzüge und Badehosen - - für Männer oder Knaben | 1000 St 1000 DM | 104 1 636 | 104 1 927 | 65 905 | 6 |
| 1824 12 500 | - - für Frauen oder Mädchen | 1000 St 1000 DM | 637 30 990 | 759 32 951 | 423 15 903 | 15 |
| 1824 12 900 | - Andere Bekleidung | 1000 St 1000 DM | . 9 891 | 277 13 276 | 325 11 427 | 19 |
| 1824 13 730 | Handschuhe - Handschuhe - - mit Kunststoff oder Kautschuk getränkt, bestrichen oder überzogen | 1000 Paar 1000 DM | . . | . . | . . | 2 |
| 1824 13 750 | - - Andere Handschuhe | 1000 Paar 1000 DM | 388 1 731 | 506 2 551 | 402 1 950 | 7 |
| 1824 14 300 | Anderes konfektioniertes Bekleidungszubehör, aus Gewirken oder Gestricken; Teile für Bekleidung oder für Bekleidungszubehör, aus Gewirken oder Gestricken - Schals, Umschlagtücher, Halstücher, Kragenschoner, Kopftücher, Schleier u.ä. Waren | 1000 St 1000 DM | 141 1 134 | 52 529 | 120 890 | 7 |
| 1824 14 500 | - Krawatten, Schleifen (z.B. Querbinde) und Krawattenschals | 1000 St 1000 DM | - - | - - | - - | - |
| 1824 14 900 | - Anderes konfektioniertes Bekleidungszubehör, Teile für Bekleidung oder für Bekleidungszubehör | 1000 DM | 8 786 | 7 864 | 7 935 | 12 |
| 1824 21 000 | Bekleidung und Bekleidungszubehör aus Spinnstoffen (ohne solche aus Gewirken oder Getricken) Bekleidung und Bekleidungszubehör für Kleinkinder | 1000 DM | 1 397 | . | 1 202 | 5 |
| 1824 22 110 | Anderer Bekleidung, auch Trainingsanzüge, Skianzüge, Badeanzüge und -hosen (ohne Arbeits- und Berufsbekleidung) - für Männer oder Knaben - - aus Baumwolle | 1000 St 1000 DM | 20 1 011 | 9 490 | 4 . | 3 |
| 1824 22 140 | - - aus Wolle oder feinen Tierhaaren | 1000 St 1000 DM | 13 948 | 15 1 175 | 13 925 | 7 |
| 1824 22 150 | - - aus Chemiefasern | 1000 St 1000 DM | 23 1 765 | 18 1 806 | 28 2 001 | 6 |
| 1824 22 190 | - - aus anderen Spinnstoffen | 1000 St 1000 DM | 17 788 | . . | . . | 3 |
| 1824 22 210 | - für Frauen oder Mädchen - - aus Baumwolle | 1000 St 1000 DM | 17 406 | 12 472 | 11 340 | 6 |
| 1824 22 240 | - - aus Wolle oder feinen Tierhaaren | 1000 St 1000 DM | 5 505 | 3 366 | 5 529 | 7 |
| 1824 22 250 | - - aus Chemiefasern | 1000 St 1000 DM | 79 4 021 | 63 3 905 | 56 3 536 | 11 |
| 1824 22 290 | - - aus anderen Spinnstoffen | 1000 St 1000 DM | 11 1 065 | . . | . . | 6 |
| 1824 22 300 | - Skianzüge | 1000 St 1000 DM | . . | - - | - - | - |

5 Produktion nach Güterarten - Deutschland

| Melde-Nr. | Bezeichnung | Einheit | 2. VJ 1998 | 1. VJ 1999 | 2. VJ 1999 | 2. VJ 1999 Anzahl Unternehmen |
|-------------|---|----------------------|-----------------|-----------------|----------------|-------------------------------|
| 1 | 2 | 3 | 4 | 5 | 6 | 7 |
| 1824 22 400 | - Badeanzüge und Badehosen - - für Männer oder Knaben | 1000 St 1000 DM | - - | - - | - - | - |
| 1824 22 500 | - - für Frauen oder Mädchen | 1000 St 1000 DM | . . | . . | . . | 1 |
| 1824 23 110 | Taschentücher, Schals, Umschlagtücher, Krawatten, Handschuhe, anderes konfektioniertes Bekleidungszubehör; Teile für Bekleidung oder Bekleidungszubehör - Taschentücher und Ziertaschentücher - - aus Baumwolle | 1000 St 1000 DM | - - | . . | . . | 1 |
| 1824 23 190 | - - aus anderen Spinnstoffen | 1000 St 1000 DM | . . | - - | - - | - |
| 1824 23 340 | - Schals, Umschlagtücher, Halstücher, Kragenschoner, Kopftücher, Schleier u.ä. Waren - - aus Wolle oder feinen Tierhaaren | 1000 St 1000 DM | 405 7 129 | . 2 337 | . . | 4 |
| 1824 23 380 | - - aus Seide, Schappe- oder Bourretteseide | 1000 St 1000 DM | . . | . . | . . | 1 |
| 1824 23 390 | - - aus anderen Spinnstoffen | 1000 St 1000 DM | . . | . . | . . | 9 |
| 1824 23 550 | - Krawatten, Schleifen (z.B. Querbinder) und Krawattenschals - - aus Chemiefasern | 1000 St 1000 DM | 300 1 256 | . . | . . | 2 |
| 1824 23 580 | - - aus Seide, Schappe- oder Bourretteseide | 1000 St 1000 DM | 615 7 590 | 551 8 375 | 578 8 355 | 6 |
| 1824 23 590 | - - aus anderen Spinnstoffen | 1000 St 1000 DM | . . | . . | . . | 1 |
| 1824 23 700 | - Handschuhe | 1000 Paar 1000 DM | - - | . . | - - | - |
| 1824 23 930 | - Anderes konfektioniertes Bekleidungszubehör, Teile für Bekleidung oder Bekleidungszubehör - - Anderes konfektioniertes Bekleidungszubehör | 1000 DM | 6 327 | 3 222 | 3 959 | 11 |
| 1824 23 950 | - - Teile für Bekleidung oder für Bekleidungszubehör | 1000 DM | 25 863 | 18 789 | 23 236 | 8 |
| 1824 31 730 | Bekleidungszubehör aus Leder oder rekonstituiertem Leder - Schutzhandschuhe u.ä. Handschuhe (ohne Spezialsporthandschuhe) - - Schutzhandschuhe für alle Berufe | 1000 Paar 1000 DM | 66 498 | 393 3 168 | 353 2 713 | 4 |
| 1824 31 750 | - - Andere Handschuhe und Fausthandschuhe | 1000 Paar 1000 DM | 71 2 045 | 91 2 251 | 101 2 534 | 8 |
| 1824 31 800 | - Gürtel, Koppel und Schulterriemen | 1000 St 1000 DM | 2 902 15 242 | 2 170 10 762 | 2 112 9 842 | 16 |
| 1824 31 900 | - Anderes Bekleidungszubehör | 1000 DM | 6 596 | 5 703 | 6 746 | 4 |
| 1824 32 100 | Bekleidung aus Filz oder Vliesstoffen; Bekleidung aus Spinnstoffen, getränkt oder überzogen - Bekleidung aus kautschutierten oder bestrichenen Gewirken oder Gestricken | 1000 DM | . . | . . | . . | 1 |
| 1824 32 330 | - Bekleidung aus Filz und Vlies - - aus Filz | 1000 St 1000 DM | . . | . . | . . | 1 |
| 1824 32 350 | - - aus Vlies | 1000 St 1000 DM | . . | . . | 52 | 4 |
| 1824 32 530 | - Mäntel (einschl. Kurzmänteln), Umhänge u.ä. Waren, aus bestrichenem oder kautschutiertem Gewebe - - für Männer oder Knaben | 1000 St 1000 DM | - - | - - | - - | - |
| 1824 32 550 | - - für Frauen oder Mädchen | 1000 St 1000 DM | - - | . . | - - | - |

5 Produktion nach Güterarten - Deutschland

| Melde-Nr. | Bezeichnung | Einheit | 2. VJ 1998 | 1. VJ 1999 | 2. VJ 1999 | 2. VJ 1999 Anzahl Unternehmen |
|-------------|--|--------------------|--------------|--------------|--------------|-------------------------------|
| 1 | 2 | 3 | 4 | 5 | 6 | 7 |
| | - Andere Bekleidung aus bestrichenem oder kautschutiertem Gewebe | | | | | |
| 1824 32 730 | -- für Männer oder Knaben | 1000 St 1000 DM | 1 588 | . | . | 3 |
| 1824 32 750 | -- für Frauen oder Mädchen | 1000 St 1000 DM | - | - | - | - |
| | Hüte, andere Kopfbedeckungen und Teile dafür | | | | | |
| 1824 41 300 | Hutstumpen, Hutrohlinge - Hutstumpen, weder geformt noch randgeformt; Hutplatten, Bandeaux, aus Filz | 1000 St 1000 DM | . | . | . | 1 |
| 1824 41 500 | - Hutstumpen oder Hutrohlinge, geflochten oder durch Verbindung von Streifen aus Stoffen aller Art hergestellt, weder geformt noch randgeformt noch ausgestattet | 1000 St 1000 DM | . | . | . | 2 |
| 1824 42 300 | Hüte u.a. Kopfbedeckungen; Haarnetze - aus Filz, aus Hutstumpen oder Hutplatten aus Filz hergestellt, auch ausgestattet | 1000 St 1000 DM | 2 949 | 2 711 | 97 1 972 | 6 |
| 1824 42 500 | - geflochten oder durch Verbindung von Streifen aus Stoffen aller Art hergestellt, auch ausgestattet | 1000 St 1000 DM | . | 405 4 245 | . | 7 |
| 1824 42 700 | - gewirkt oder gestrickt oder aus Stücken (ohne solche aus Streifen) von Spitzen, Filz oder anderen Spinnstoffzeugnissen hergestellt, auch ausgestattet; Haarnetze, aus Stoffen aller Art, auch ausgestattet | 1000 St 1000 DM | 10 150 | 10 134 | 9 163 | 13 |
| | Andere Kopfbedeckungen; Bänder, Innenfutter, Bezüge, Gestelle, Schirme und Kinnbänder, für Kopfbedeckungen | | | | | |
| 1824 43 330 | - Hüte u.a. Kopfbedeckungen aus Pelzfellen und aus anderen Stoffen - - aus Pelzfellen | 1000 St 1000 DM | . | - | - | - |
| 1824 43 350 | - - aus anderen Stoffen | 1000 St 1000 DM | 283 2 838 | . | 211 2 360 | 6 |
| 1824 43 500 | - Bänder zur Innenausrüstung, Innenfutter, Bezüge, Gestelle, Schirme und Kinnbänder, für Kopfbedeckungen | 1000 DM | . | . | . | 1 |
| | Pelze und Pelzwaren | | | | | |
| 1830 11 300 | Pelzfelle (einschl. Teilen), gegerbt oder zugerichtet - ganze Pelzfelle, auch ohne Kopf, Schwanz oder Klauen, nicht zusammengesetzt, von Kaninchen, Hasen oder Astrachan-, Karakul-, Persianer-, Breitschwanz- u.ä. Lämmern, von indischen, chinesischen, mongolischen oder tibetanischen Lämmern | 1000 St 1000 DM | 180 2 698 | 130 2 294 | 121 2 204 | 5 |
| 1830 11 500 | - Andere Pelzfelle (einschl. Köpfen, Schwänzen, Klauen u.a. Teilen, Abfällen und Überresten), auch zusammengesetzt | 1000 DM | 4 446 | 3 699 | . | 3 |
| 1830 12 300 | Bekleidung, Bekleidungszubehör u.a. Waren, aus Pelzfellen - Bekleidung und Bekleidungszubehör aus Pelzfellen von Jungtieren der Sattel- oder Mützenrobbe | 1000 DM | . | . | . | 2 |
| 1830 12 900 | - Andere Waren aus Pelzfellen | 1000 DM | 2 688 | . | . | 9 |
| 1830 13 000 | Künstliches Pelzwerk und Waren daraus | 1000 DM | . | . | . | 2 |
| 1899 00 000 | Veredlung von Erzeugnissen dieser Güterabteilung | 1000 DM | 10 561 | 9 419 | 9 510 | 19 |

5 Produktion nach Güterarten - Deutschland

| Melde-Nr. | Bezeichnung | Einheit | 2. VJ 1998 | 1. VJ 1999 | 2. VJ 1999 | 2. VJ 1999 Anzahl Unternehmen |
|---|---|---------|------------|------------|------------|-------------------------------|
| 1 | 2 | 3 | 4 | 5 | 6 | 7 |
| Leder und Lederwaren | | | | | | |
| Sämischleder; Lackleder und folien-kaschierte Lackleder; metallisierte Leder | | | | | | |
| 1910 10 300 | - Sämischleder (einschl. Neusämischleder) | 1000 m2 | * | . | . | 2 |
| | darunter zum Absatz bestimmt | 1000 m2 | . | . | . | 2 |
| | | 1000 DM | . | . | . | |
| 1910 10 500 | - Lackleder und folien-kaschierte Leder; metallisierte Leder | 1000 m2 | * | - | - | - |
| | darunter zum Absatz bestimmt | 1000 m2 | - | - | - | - |
| | | 1000 DM | - | - | - | - |
| Rind- und Kalbleder, Roßleder und Leder von anderen Einhufern, enthaart | | | | | | |
| 1910 20 100 | - Gegerbtes Leder aus ganzen Häuten von Rindern und Kälbern, mit einer Oberfläche von 2,6 m2 oder weniger | t | . | . | . | 3 |
| | | 1000 DM | 13 632 | 13 757 | 13 034 | |
| - Anderes Leder aus ganzen Häuten von Rindern und Kälbern, mit einer Oberfläche von 2,6 m2 oder weniger (Boxcalf u.a. bearbeitet) | | | | | | |
| 1910 20 210 | - für Bekleidung | 1000 m2 | * | - | - | - |
| | darunter zum Absatz bestimmt | 1000 m2 | - | - | - | - |
| | | 1000 DM | - | - | - | - |
| 1910 20 220 | - für Schuhe | 1000 m2 | * | 353 | 334 | 3 |
| | darunter zum Absatz bestimmt | 1000 m2 | 353 | 334 | 326 | 3 |
| | | 1000 DM | 20 447 | 19 271 | 19 069 | |
| 1910 20 290 | - für andere Zwecke | 1000 m2 | * | 165 | 110 | 4 |
| | darunter zum Absatz bestimmt | 1000 m2 | 165 | 110 | 187 | 4 |
| | | 1000 DM | 10 130 | 7 861 | 11 135 | |
| 1910 20 300 | - Anderes Rind- und Kalbleder, Roßleder und Leder von anderen Einhufern, gegerbt oder nachgegerbt, jedoch nicht zugerichtet, auch gespalten | t | * | . | 11 844 | 4 |
| | darunter zum Absatz bestimmt | t | 11 514 | 11 844 | 11 564 | 4 |
| | | 1000 DM | 20 915 | 18 893 | 18 609 | |
| - Volleder von Rindern und Kälbern, nach dem Gerben zugerichtet | | | | | | |
| 1910 20 420 | - Sohlenleder | t | * | - | - | - |
| | darunter zum Absatz bestimmt | t | - | - | - | - |
| | | 1000 DM | - | - | - | - |
| 1910 20 490 | - Anderes Volleder | t | * | . | . | 1 |
| | darunter zum Absatz bestimmt | t | . | . | . | 1 |
| | | 1000 DM | . | . | . | |
| - Narbenspalt von Rindern und Kälbern, nach dem Gerben zugerichtet | | | | | | |
| 1910 20 510 | - für Bekleidung | 1000 m2 | * | . | - | - |
| | darunter zum Absatz bestimmt | 1000 m2 | . | . | - | - |
| | | 1000 DM | . | . | - | - |
| 1910 20 520 | - für Schuhe | 1000 m2 | * | . | . | 1 |
| | darunter zum Absatz bestimmt | 1000 m2 | . | . | . | 1 |
| | | 1000 DM | . | . | . | |
| 1910 20 530 | - für Möbel | 1000 m2 | * | 1 578 | 1 560 | 5 |
| | darunter zum Absatz bestimmt | 1000 m2 | 1 578 | 1 560 | 1 658 | 5 |
| | | 1000 DM | 72 625 | 75 369 | 80 101 | |
| 1910 20 590 | - für andere Zwecke | 1000 m2 | * | 822 | 969 | 3 |
| | darunter zum Absatz bestimmt | 1000 m2 | 822 | 969 | 1 066 | 3 |
| | | 1000 DM | . | . | . | |
| 1910 20 600 | - Roßleder und Leder von anderen Einhufern, Volleder und Narbenspalt, nach dem Gerben zugerichtet | 1000 m2 | * | . | . | 1 |
| | darunter zum Absatz bestimmt | 1000 m2 | . | . | . | 1 |
| | | 1000 DM | . | . | . | |
| - Anderes Rind- und Kalbleder, nach dem Gerben zugerichtet | | | | | | |
| 1910 20 710 | - für Bekleidung | 1000 m2 | * | . | - | - |
| | darunter zum Absatz bestimmt | 1000 m2 | . | . | - | - |
| | | 1000 DM | . | . | - | - |
| 1910 20 720 | - für Schuhe | 1000 m2 | * | . | . | 1 |
| | darunter zum Absatz bestimmt | 1000 m2 | . | . | . | 1 |
| | | 1000 DM | . | . | . | |
| 1910 20 730 | - für Möbel | 1000 m2 | * | 496 | 528 | 3 |
| | darunter zum Absatz bestimmt | 1000 m2 | 496 | 528 | 439 | 3 |
| | | 1000 DM | 13 171 | 12 251 | 8 987 | |
| 1910 20 790 | - für andere Zwecke | 1000 m2 | * | . | . | 2 |
| | darunter zum Absatz bestimmt | 1000 m2 | . | . | . | 2 |
| | | 1000 DM | . | . | . | |
| 1910 20 800 | - Anderes Roßleder und Leder von anderen Einhufern, nach dem Gerben zugerichtet | 1000 m2 | * | - | - | - |
| | darunter zum Absatz bestimmt | 1000 m2 | - | - | - | - |
| | | 1000 DM | - | - | - | - |

5 Produktion nach Güterarten - Deutschland

| Melde-Nr. | Bezeichnung | Einheit | 2. VJ 1998 | 1. VJ 1999 | 2. VJ 1999 | 2. VJ 1999 Anzahl Unternehmen |
|-------------|--|-------------------------------|------------|--------------------------|--------------------------|-------------------------------|
| 1 | 2 | 3 | 4 | 5 | 6 | 7 |
| 1910 31 300 | Schaf- oder Lammleder, enthaart - nur gegerbt, nicht zugerichtet, auch gespalten darunter zum Absatz bestimmt | t t 1000 DM | * | - | - | - |
| 1910 31 510 | - nach dem Gerben zugerichtet; Pergament- oder Rohhautleder - - für Bekleidung darunter zum Absatz bestimmt | 1000 m2 1000 m2 1000 DM | * | . | . | 1 1 |
| 1910 31 520 | - - für Schuhe darunter zum Absatz bestimmt | 1000 m2 1000 m2 1000 DM | * | . | . | - |
| 1910 31 590 | - - für andere Zwecke darunter zum Absatz bestimmt | 1000 m2 1000 m2 1000 DM | * | - | - | - |
| 1910 32 300 | Ziegen- oder Zickelleder, enthaart - nur gegerbt, nicht zugerichtet, auch gespalten darunter zum Absatz bestimmt | t t 1000 DM | * | - | - | - |
| 1910 32 510 | - nach dem Gerben zugerichtet; Pergament- oder Rohhautleder - - für Bekleidung darunter zum Absatz bestimmt | 1000 m2 1000 m2 1000 DM | * | . | . | 1 1 |
| 1910 32 520 | - - für Schuhe darunter zum Absatz bestimmt | 1000 m2 1000 m2 1000 DM | * | . | . | - |
| 1910 32 590 | - - für andere Zwecke darunter zum Absatz bestimmt | 1000 m2 1000 m2 1000 DM | * | . | . | 1 1 |
| 1910 33 300 | Leder von Schweinen, enthaart - nur gegerbt darunter zum Absatz bestimmt | t t 1000 DM | * | - | - | - |
| 1910 33 510 | - nach dem Gerben zugerichtet; Pergament- oder Rohhautleder - - für Bekleidung darunter zum Absatz bestimmt | 1000 m2 1000 m2 1000 DM | * | . | . | 1 1 |
| 1910 33 520 | - - für Schuhe darunter zum Absatz bestimmt | 1000 m2 1000 m2 1000 DM | * | - | - | - |
| 1910 33 590 | - - für andere Zwecke darunter zum Absatz bestimmt | 1000 m2 1000 m2 1000 DM | * | - | - | - |
| 1910 41 300 | Leder von Kriechtieren u.a. Tieren - nur gegerbt darunter zum Absatz bestimmt | t t 1000 DM | * | - | - | - |
| 1910 41 510 | - nach dem Gerben zugerichtet - - für Bekleidung darunter zum Absatz bestimmt | 1000 m2 1000 m2 1000 DM | * | - | - | - |
| 1910 41 520 | - - für Schuhe darunter zum Absatz bestimmt | 1000 m2 1000 m2 1000 DM | * | - | - | - |
| 1910 41 590 | - - für andere Zwecke darunter zum Absatz bestimmt | 1000 m2 1000 m2 1000 DM | * | - | - | 1 1 |
| 1910 42 000 | Lederfaserstoff in Platten, Blättern oder Streifen, auch in Rollen darunter zum Absatz bestimmt | 1000 m2 1000 m2 1000 DM | * | 4 626 4 626 18 787 | 3 862 3 862 14 487 | 4 256 4 256 15 499 |
| 1910 50 000 | Schnitzel u.a. Abfälle von Leder, Pergament-, Rohhautleder oder Lederfaserstoff, nicht zur Herstellung von Waren aus Leder verwendbar; Lederspäne usw. | 1000 DM | . | 458 | . | 1 |
| 1920 11 000 | Sattlerwaren für alle Tiere (einschl. Zugtauen, Leinen, Kniekappen, Maulkörben, Satteldecken, Satteltaschen, Hundedecken u.dgl.), aus Stoffen aller Art | 1000 DM | 25 560 | 27 666 | 26 882 | 17 |

5 Produktion nach Güterarten - Deutschland

| Melde-Nr. | Bezeichnung | Einheit | 2. VJ 1998 | 1. VJ 1999 | 2. VJ 1999 | 2. VJ 1999 Anzahl Unternehmen |
|-------------|---|----------------------|------------------|------------------|------------------|-------------------------------|
| 1 | 2 | 3 | 4 | 5 | 6 | 7 |
| | Reiseartikel, Handtaschen u.ä. Behältnisse, aus Leder, Lederfaserstoff, Kunststofffolien, Spinnstoffen, Vulkanfaser oder Pappe, oder ganz oder überwiegend mit diesen Stoffen oder mit Papier überzogen | | | | | |
| | - Reisekoffer, Handkoffer, Kosmetikkoffer und Dokumentenkoffer, Aktentaschen, Schulranzen u.ä. Behältnisse | | | | | |
| 1920 12 103 | - - aus Leder oder Lederfaserstoff | 1000 St 1000 DM | 235 13 225 | 246 13 297 | 235 11 855 | 16 |
| 1920 12 105 | - - aus textilen Geweben oder anderem Material | 1000 St 1000 DM | 437 21 172 | 454 22 740 | 430 21 473 | 15 |
| | - Handtaschen, auch mit Schulterriemen (einschl. solcher ohne Handgriffe) | | | | | |
| 1920 12 201 | - - aus Leder oder Lederfaserstoff für Damen | 1000 St 1000 DM | 94 8 913 | 84 8 366 | 62 7 205 | 8 |
| 1920 12 203 | - - aus Leder oder Lederfaserstoff für Herren | 1000 St 1000 DM | . | . | . | 3 |
| 1920 12 205 | - - aus textilen Geweben oder anderem Material für Damen | 1000 St 1000 DM | 67 2 079 | 194 4 273 | 177 2 490 | 3 |
| 1920 12 207 | - - aus textilen Geweben oder anderem Material für Herren | 1000 St 1000 DM | . | . | . | 1 |
| 1920 12 303 | - Taschen- oder Handtaschenartikel - - aus Leder oder Lederfaserstoff | 1000 DM | 14 986 | 15 346 | 14 080 | 15 |
| 1920 12 305 | - - aus textilen Geweben oder anderem Material | 1000 DM | 3 974 | 4 529 | 4 203 | 9 |
| 1920 12 500 | - Reisetaschen, Toilettetaschen (Necessaires), Rucksäcke, Taschen für Sportartikel, Behältnisse für Musikinstrumente u.ä. Behältnisse | 1000 DM | 46 861 | 44 695 | 40 717 | 30 |
| 1920 12 700 | - Zusammenstellungen für die Reise (Necessaires) von Waren zur Körperpflege, zum Nähen oder Reinigen von Schuhen oder Bekleidung | 1000 St 1000 DM | . | - | - | - |
| 1920 13 000 | Uhrarmbänder und Teile dafür (ohne solche aus Metallen) | 1000 St 1000 DM | 626 5 094 | 750 5 252 | 698 4 914 | 7 |
| | Waren aus Leder oder Lederfaserstoff | | | | | |
| 1920 14 300 | - zu technischen Zwecken | t 1000 DM | 482 32 074 | 616 37 739 | 452 40 226 | 8 |
| 1920 14 500 | - Andere Waren | 1000 DM | 18 097 | 18 778 | 18 074 | 24 |
| | Wasserdichte Schuhe mit Laufsohlen und Oberteil aus Kautschuk oder Kunststoff | | | | | |
| 1930 11 200 | - mit Oberteil aus Kautschuk | 1000 Paar 1000 DM | - | - | - | - |
| 1930 11 300 | - mit Oberteil aus Kunststoff | 1000 Paar 1000 DM | . | . | . | 2 |
| | Andere Schuhe mit Laufsohlen und Oberteil aus Kautschuk oder Kunststoff | | | | | |
| 1930 12 100 | - Sandalen | 1000 Paar 1000 DM | . | . | . | 2 |
| 1930 12 200 | - Andere Schuhe, mit Oberteil aus Kautschuk | 1000 Paar 1000 DM | - | - | - | - |
| | - Andere Schuhe, mit Oberteil aus Kunststoff | | | | | |
| 1930 12 350 | - - Straßenschuhe (Stiefel, Stiefeletten, Halbschuhe) | 1000 Paar 1000 DM | . | . | . | 1 |
| 1930 12 370 | - - Pantoffeln und andere Hausschuhe | 1000 Paar 1000 DM | - | - | - | - |
| | Schuhe mit Oberteil aus Leder | | | | | |
| | - Schuhe mit Laufsohlen aus Kautschuk, Kunststoff, Leder oder Lederfaserstoff (ohne Sandalen und Hausschuhe) | | | | | |
| 1930 13 510 | - - für Männer | 1000 Paar 1000 DM | 1 132 87 647 | 1 198 94 081 | 964 74 284 | 29 |
| | - - für Frauen; Schuhe, die nicht als Männer- oder Frauenschuhe erkennbar sind (Unisex-Schuhe) | | | | | |
| 1930 13 522 | - - für Frauen | 1000 Paar 1000 DM | 2 228 144 866 | 2 748 179 543 | 2 257 153 752 | 41 |
| 1930 13 529 | - - - Unisex-Schuhe | 1000 Paar 1000 DM | 211 27 617 | 213 27 313 | 216 27 619 | 7 |

5 Produktion nach Güterarten - Deutschland

| Melde-Nr. | Bezeichnung | Einheit | 2. VJ 1998 | 1. VJ 1999 | 2. VJ 1999 | 2. VJ 1999 Anzahl Unternehmen |
|-------------|--|-----------|------------|------------|------------|-------------------------------------|
| 1 | 2 | 3 | 4 | 5 | 6 | 7 |
| 1930 13 530 | -- für Kinder | 1000 Paar | 535 | 676 | 435 | 9 |
| | - Sandalen | 1000 DM | 24 987 | 31 603 | 21 271 | |
| 1930 13 610 | -- für Männer | 1000 Paar | 102 | 150 | 101 | 10 |
| | | 1000 DM | 5 239 | 6 851 | 5 049 | |
| 1930 13 620 | -- für Frauen; Sandalen, die nicht als Männer- oder Frauensandalen erkennbar sind (Unisex-Sandalen) | 1000 Paar | 2 098 | 2 284 | 1 927 | 14 |
| | | 1000 DM | 39 444 | 60 844 | 44 023 | |
| 1930 13 630 | -- für Kinder | 1000 Paar | 295 | 387 | 277 | 6 |
| | | 1000 DM | 2 926 | 7 247 | 3 993 | |
| 1930 13 700 | - Pantoffeln und andere Hausschuhe | 1000 Paar | 48 | . | . | 2 |
| | | 1000 DM | 1 932 | . | . | |
| 1930 13 800 | - Andere Schuhe mit Oberteil aus Leder oder Lederfaserstoff und Laufsohlen aus Holz, Kork oder aus anderen Stoffen | 1000 Paar | . | - | - | - |
| | | 1000 DM | . | - | - | |
| | Schuhe mit Oberteil aus Spinnstoffen (ohne Sportschuhe) | | | | | |
| | - Pantoffeln u.a. Hausschuhe; | | | | | |
| | Schuhe mit Oberteil aus Spinnstoffen | | | | | |
| 1930 14 440 | -- Pantoffeln u.a. Hausschuhe | 1000 Paar | 543 | 337 | 455 | 10 |
| | | 1000 DM | 10 590 | 6 093 | 9 511 | |
| 1930 14 450 | -- Schuhe mit Laufsohlen aus Kautschuk, Kunststoff, Leder oder Lederfaserstoff | 1000 Paar | 274 | . | 271 | 3 |
| | | 1000 DM | . | . | 16 874 | |
| 1930 14 480 | -- Schuhe mit Oberteil aus Spinnstoffen und mit Laufsohlen aus Holz oder Kork | 1000 Paar | - | - | - | - |
| | | 1000 DM | - | - | - | |
| 1930 14 490 | -- Schuhe mit Oberteil aus Spinnstoffen und mit Laufsohlen aus anderen Stoffen | 1000 Paar | . | . | . | 1 |
| | | 1000 DM | . | . | . | |
| 1930 21 100 | Skistiefel und Skilanglaufschuhe - mit Laufsohlen und Oberteil aus Kautschuk oder Kunststoff | 1000 Paar | - | - | - | - |
| | | 1000 DM | - | - | - | |
| 1930 21 500 | - mit Laufsohlen aus Kautschuk, Kunststoff, Leder oder Lederfaserstoff und Oberteil aus Leder | 1000 Paar | - | - | - | - |
| | | 1000 DM | - | - | - | |
| 1930 22 400 | Sportschuhe; Tennis-, Basketball-, Turn-, Trainings- u.a. Schuhe, mit Laufsohlen aus Kautschuk oder Kunststoff und Oberteil aus Spinnstoffen | 1000 Paar | . | . | . | 2 |
| | | 1000 DM | . | . | . | |
| | Andere Sportschuhe (ohne Schlittschuhe und Rollschuhe) | | | | | |
| 1930 23 100 | - mit Laufsohlen und Oberteil aus Kautschuk oder Kunststoff | 1000 Paar | - | - | - | - |
| | | 1000 DM | - | - | - | |
| 1930 23 500 | - mit Laufsohlen aus Kautschuk, Kunststoff, Leder oder Lederfaserstoff und Oberteil aus Leder | 1000 Paar | 133 | 86 | 114 | 5 |
| | | 1000 DM | 10 231 | 6 161 | 7 544 | |
| | Schuhe mit einem Metallschutz in der Vorderkappe | | | | | |
| | - mit Oberteil aus Kautschuk und Laufsohlen aus Kautschuk oder Kunststoff | | | | | |
| 1930 31 250 | -- Wasserdichte Schuhe | 1000 Paar | - | - | - | - |
| | | 1000 DM | - | - | - | |
| 1930 31 270 | -- Andere Schuhe mit Oberteil aus Kautschuk | 1000 Paar | - | - | - | - |
| | | 1000 DM | - | - | - | |
| | - mit Oberteil aus Kunststoff und mit Laufsohlen aus Kautschuk oder Kunststoff | | | | | |
| 1930 31 350 | -- Wasserdichte Schuhe | 1000 Paar | - | - | - | - |
| | | 1000 DM | - | - | - | |
| 1930 31 370 | -- Andere Schuhe mit Oberteil aus Kunststoff | 1000 Paar | - | - | - | - |
| | | 1000 DM | - | - | - | |
| 1930 31 500 | - mit Oberteil aus Leder | 1000 Paar | 1 058 | 1 055 | 1 047 | 17 |
| | | 1000 DM | 70 466 | 73 114 | 72 170 | |
| | Andere Schuhe, a.n.g. | | | | | |
| | - Andere Schuhe mit Oberteil aus Leder oder Lederriemen | | | | | |
| 1930 32 550 | -- mit Laufsohlen aus Leder und Oberteil aus Lederriemen, die über den Spann und um die große Zehe führen | 1000 Paar | - | - | - | - |
| | | 1000 DM | - | - | - | |
| 1930 32 570 | -- mit einer Hauptsohle aus Holz, weder mit Innensohle noch mit einem Metallschutz in der Vorderkappe, mit Oberteil aus Leder | 1000 Paar | - | - | - | - |
| | | 1000 DM | - | - | - | |

5 Produktion nach Güterarten - Deutschland

| Melde-Nr. | Bezeichnung | Einheit | 2. VJ 1998 | 1. VJ 1999 | 2. VJ 1999 | 2. VJ 1999 Anzahl Unternehmen |
|-------------|--|----------------------|--|-----------------------------------|-----------------------------------|-------------------------------------|
| 1 | 2 | 3 | 4 | 5 | 6 | 7 |
| 1930 32 900 | - Andere Schuhe mit Laufsohlen aus Kautschuk, Kunststoff, Leder, Lederfaserstoff oder aus anderen Stoffen | 1000 Paar 1000 DM | 5 059 | 391 6 966 | 5 195 | 7 |
| | Schuhteile (einschl. Schuhoberteilen, auch an Sohlen befestigt, nicht jedoch an Laufsohlen); Einlegesohlen, Fersenstücke u.ä. herausnehmbare Waren; Gamaschen u.ä. Waren und Teile dafür | | | | | |
| | - Schuhoberteile und Teile dafür (ohne Verstärkungen) | | | | | |
| 1930 40 650 | - - aus Leder | 1000 DM | 4 039 | 4 030 | 4 447 | 5 |
| 1930 40 690 | - - aus anderen Stoffen | 1000 DM | - | - | . | 2 |
| 1930 40 700 | - Laufsohlen und Absätze aus Kautschuk oder Kunststoff | 1000 St 1000 DM | 20 837 41 349 | 19 077 42 979 | 19 866 42 631 | 20 |
| | - Andere Schuhteile, Einlegesohlen u.ä. herausnehmbare Waren; Gamaschen u.ä. Waren sowie Teile dafür | | | | | |
| 1930 40 910 | - - aus Holz | 1000 DM | . | . | . | 1 |
| 1930 40 990 | - - aus anderen Stoffen | 1000 DM | 53 497 | 45 094 | 51 992 | 25 |
| 1999 00 000 | Veredlung von Erzeugnissen dieser Güterabteilung | 1000 DM | 17 568 | 17 299 | 21 530 | 7 |
| | Holz und Holzwaren, Kork und Korkwaren, Flecht- und Korbmacherwaren (ohne Möbel) | | | | | |
| | Bahnschwellen aus Holz, nicht imprägniert; Holz, in der Längsrichtung gesägt oder gesäumt, gemessert oder geschält, mit einer Dicke von mehr als 6 mm | | | | | |
| 2010 10 100 | - Bahnschwellen aus Holz, nicht imprägniert | m3 m3 1000 DM | * 10 087 3 290 | 8 088 2 656 | 7 959 2 610 | 7 7 |
| | - Nadelholz, in der Längsrichtung gesägt oder gesäumt, gemessert oder geschält, mit einer Dicke von mehr als 6 mm | | | | | |
| 2010 10 310 | - - keilverzinkt (auch gehobelt oder geschliffen) | m3 m3 1000 DM | * 174 813 168 903 66 047 | 146 982 139 018 54 035 | 205 334 194 293 76 170 | 52 49 |
| | - - darunter zum Absatz bestimmt | | | | | |
| 2010 10 330 | - - gehobelt oder geschliffen | m3 m3 1000 DM | * 505 443 497 145 258 219 | 353 818 343 897 198 375 | 438 281 426 869 241 511 | 145 142 |
| | - - darunter zum Absatz bestimmt | | | | | |
| 2010 10 350 | - - Anderes Fichten- oder Tannenholz, Picea abies Karst., Abies alba Mill. | m3 m3 1000 DM | * 2 445 426 2 186 596 719 254 | 2 056 410 1 833 245 598 419 | 2 679 203 2 326 585 771 803 | 486 477 |
| | - - darunter zum Absatz bestimmt | | | | | |
| 2010 10 370 | - - Kiefernholz, Pinus sylvestris L. | m3 m3 1000 DM | * 275 301 241 562 77 250 | 267 476 231 457 65 327 | 318 049 278 689 78 714 | 99 93 |
| | - - darunter zum Absatz bestimmt | | | | | |
| 2010 10 390 | - - Anderes Nadelholz, a.n.g. (z.B. Brettchen zum Herstellen von Schiefergriffeln u.a. Stiften) | m3 m3 1000 DM | * 223 676 220 466 68 483 | 162 725 162 042 49 507 | 214 112 213 057 66 505 | 55 53 |
| | - - darunter zum Absatz bestimmt | | | | | |
| | - Laubholz (ohne Stäbe und Friese für Parkett aus tropischem Laubholz oder Eichenholz), in der Längsrichtung gesägt oder gesäumt, gemessert oder geschält, mit einer Dicke von mehr als 6 mm | | | | | |
| 2010 10 530 | - - Eichen-, Buchen- u.a. nichttropisches Holz, keilverzinkt (auch gehobelt oder geschliffen) u.a. bearbeitet (nicht gehobelt oder geschliffen) | m3 m3 1000 DM | * 313 912 270 792 126 499 | 284 501 238 323 114 683 | 328 841 287 602 130 377 | 194 171 |
| | - - darunter zum Absatz bestimmt | | | | | |
| 2010 10 550 | - - Tropisches Laubholz, keilverzinkt (auch gehobelt oder geschliffen) u.a. bearbeitet (nicht gehobelt oder geschliffen) | m3 m3 1000 DM | * 11 414 4 502 | 10 836 4 337 | 11 228 4 792 | 10 9 |
| | - - darunter zum Absatz bestimmt | | | | | |
| 2010 10 570 | - - Tropisches Laubholz, gehobelt oder geschliffen | m3 m3 1000 DM | * . . . | . . . | . . . | 2 2 |
| | - - darunter zum Absatz bestimmt | | | | | |

5 Produktion nach Güterarten - Deutschland

| Melde-Nr. | Bezeichnung | Einheit | 2. VJ 1998 | 1. VJ 1999 | 2. VJ 1999 | 2. VJ 1999 Anzahl Unternehmen |
|-------------|--|-----------------------------|--------------------------------------|---------------------------------------|---------------------------------------|-------------------------------------|
| 1 | 2 | 3 | 4 | 5 | 6 | 7 |
| 2010 10 590 | -- Eichen-, Buchen- u.a. nichttropisches Holz, gehobelt oder geschliffen darunter zum Absatz bestimmt | m3 m3 1000 DM | * 26 630 22 720 18 200 | 34 596 31 127 . | 36 152 33 437 . | 16 14 |
| 2010 10 730 | - Stäbe und Frieze für Parkett aus tropischem Laubholz und Eichenholz, gehobelt, nicht zusammengesetzt, über 6 mm Dicke -- aus tropischem Laubholz darunter zum Absatz bestimmt | m2 m2 1000 DM | * . . . | . . . | . . . | 3 2 |
| 2010 10 770 | -- aus Eichenholz darunter zum Absatz bestimmt | m2 m2 1000 DM | * . 72 220 3 137 | . . 68 035 2 989 | . . 81 152 3 614 | 11 11 |
| 2010 21 103 | Holz, entlang einer oder mehrerer Kanten oder Flächen profiliert, auch gehobelt, geschliffen oder keilverzinkt - Nadelholz -- Leisten darunter zum Absatz bestimmt | 1000 m 1000 m 1000 DM | * . 51 888 108 795 | . . 49 154 108 493 | . . 46 176 101 114 | 62 62 |
| 2010 21 109 | -- Anderes Nadelholz darunter zum Absatz bestimmt | 1000 m 1000 m 1000 DM | * . 21 647 21 647 62 610 | . . 9 690 9 690 28 509 | . . 13 257 13 257 40 072 | 20 20 |
| 2010 21 533 | - Laubholz; Stäbe und Frieze für Parkett -- Laubholz (ohne Stäbe und Frieze für Parkett) -- Leisten darunter zum Absatz bestimmt | 1000 m 1000 m 1000 DM | * . . 91 940 | . . 20 720 20 720 89 291 | . . 17 887 17 887 75 955 | 56 56 |
| 2010 21 539 | -- Anderes Laubholz darunter zum Absatz bestimmt | 1000 m 1000 m 1000 DM | * . . 4 437 | | . . . 787 | 4 4 |
| 2010 21 550 | - Stäbe und Frieze für Parkett aus Laubholz (ohne solche aus Eiche, nur gehobelt), nicht zusammengesetzt darunter zum Absatz bestimmt | m2 m2 1000 DM | * . 236 924 12 319 | . . 250 621 13 007 | . . 265 792 14 118 | 16 16 |
| 2010 22 000 | Holzwohle; Holzmehl Holz in Form von Plättchen oder Schnitzeln | 1000 DM | . | . | . | 5 |
| 2010 23 030 | - aus Nadelholz darunter zum Absatz bestimmt | t t 1000 DM | * . 520 949 32 824 | . . 446 183 27 900 | . . 659 234 37 715 | 192 191 |
| 2010 23 050 | - aus anderem Holz darunter zum Absatz bestimmt | t t 1000 DM | * . 5 936 5 936 739 | . . 6 986 6 986 737 | . . 6 890 6 890 743 | 9 9 |
| 2010 31 150 | Rohholz, auch entrindet, vom Splint befreit oder zwei- oder vierseitig grob zugerichtet, mit Farbe, Beize, Kreosot oder anderen Konservierungsmitteln behandelt - Nadelholz -- Stangen, mit einer Länge von 6 m bis 18 m und mit einem Umfang am dicken Ende von 45 cm bis 90 cm | m3 m3 1000 DM | . . 7 372 4 179 | . . 5 178 2 863 | . . 5 770 3 059 | 7 |
| 2010 31 190 | -- Anderes Nadelholz | m3 1000 DM | 15 134 8 724 | 10 309 4 614 | 18 125 8 100 | 18 |
| 2010 31 500 | - Laubholz | m3 1000 DM | . . | . . | . . | 2 |
| 2010 32 000 | Bahnschwellen aus Holz, imprägniert | m3 1000 DM | 2 873 2 595 | 3 732 2 804 | 6 585 6 922 | 4 |
| 2010 40 050 | Sägespäne, Holzabfälle und Holzausschuß (auch zu Pellets, Briketts, Scheiten o.ä. Formen zusammengepreßt) - Sägespäne | 1000 DM | 19 411 | 12 973 | 17 734 | 362 |
| 2010 40 093 | - Andere Holzabfälle und Holzausschuß -- Schwarten und Spreißel darunter zum Absatz bestimmt | m3 m3 1000 DM | * . . 5 557 | . . 367 544 367 544 4 685 | . . 668 372 668 372 6 409 | 215 215 |

5 Produktion nach Güterarten - Deutschland

| Melde-Nr. | Bezeichnung | Einheit | 2. VJ 1998 | 1. VJ 1999 | 2. VJ 1999 | 2. VJ 1999 Anzahl Unternehmen |
|-------------|---|---------------|-----------------------------------|-----------------------------------|-----------------------------------|-------------------------------|
| 1 | 2 | 3 | 4 | 5 | 6 | 7 |
| 2010 40 099 | -- Andere Holzabfälle und Holzausschuß (ohne Schwarten und Spreißel) | 1000 DM | 11 157 | 10 205 | 12 134 | 92 |
| 2010 90 000 | Imprägnieren von Holz | 1000 DM | 3 271 | 1 537 | 2 217 | 27 |
| 2020 11 030 | Sperrholz, ausschließlich aus Furniern, mit einer Dicke von 6 mm oder weniger -- mit mindestens einer äußeren Lage aus tropischem Holz darunter zum Absatz bestimmt | m3 1000 DM | 2 662 4 426 | 2 197 4 086 | 1 367 2 497 | 6 6 |
| 2020 11 050 | -- mit mindestens einer äußeren Lage aus anderem Holz als Nadelholz darunter zum Absatz bestimmt | m3 1000 DM | 9 665 24 856 | 9 373 25 282 | 8 682 23 367 | 12 12 |
| 2020 11 090 | Anderes Sperrholz, ausschließlich aus Furniern, mit einer Dicke von 6 mm oder weniger darunter zum Absatz bestimmt | m3 1000 DM | . | . | - | - |
| 2020 12 330 | Anderes Sperrholz, furniertes Holz u.ä. Lagenholz -- mit mindestens einer äußeren Lage aus Laubholz -- mindestens eine Spanplatte enthaltend darunter zum Absatz bestimmt | m3 1000 DM | 15 671 15 671 14 842 | 11 270 11 316 | 9 876 9 876 9 842 | 8 8 |
| 2020 12 350 | -- mit Block-, Stab-, Stäbchen- oder Streifenholzmittellage (Tischlerplatten) darunter zum Absatz bestimmt | m3 1000 DM | 49 453 38 710 36 558 | 48 559 47 799 | 47 565 46 758 | 11 11 |
| 2020 12 390 | -- Anderes Sperrholz oder furniertes Holz darunter zum Absatz bestimmt | m3 1000 DM | 19 278 64 906 | 14 969 11 659 53 102 | 14 412 10 932 41 058 | 11 10 |
| 2020 12 530 | -- mit mindestens einer äußeren Lage aus Nadelholz -- mindestens eine Spanplatte enthaltend darunter zum Absatz bestimmt | m3 1000 DM | 2 726 2 726 3 333 | 2 872 2 872 3 489 | 2 748 2 748 3 037 | 3 3 |
| 2020 12 550 | -- mit Block-, Stab-, Stäbchen- oder Streifenholzmittellage (Tischlerplatten) darunter zum Absatz bestimmt | m3 1000 DM | . | 2 693 2 693 | 4 623 4 623 | 4 4 |
| 2020 12 590 | -- Anderes Sperrholz oder furniertes Holz darunter zum Absatz bestimmt | m3 1000 DM | 5 740 5 740 9 874 | 6 616 6 616 12 314 | 6 311 6 311 11 147 | 5 5 |
| 2020 13 330 | Spanplatten u.ä. Platten, aus Holz oder anderen holzigen Stoffen -- aus Holz -- roh oder nur geschliffen darunter zum Absatz bestimmt | m3 1000 DM | 1 466 345 1 317 653 369 825 | 1 391 996 1 228 186 337 017 | 1 418 157 1 251 620 334 413 | 26 25 |
| 2020 13 350 | -- mit Hochdruckschichtpreßstoffen mit Dekorschicht beschichtet darunter zum Absatz bestimmt | m3 1000 DM | 213 437 163 568 160 580 | 224 253 172 637 158 690 | 211 508 168 403 154 416 | 18 16 |
| 2020 13 370 | -- mit melaminharzgetränkten Papierlagen beschichtet darunter zum Absatz bestimmt | m3 1000 DM | 649 089 649 089 371 165 | 668 838 668 838 406 040 | 612 939 612 939 370 047 | 20 20 |
| 2020 13 390 | -- Andere Spanplatten u.ä. Platten aus Holz darunter zum Absatz bestimmt | m3 1000 DM | 45 208 45 208 52 819 | 34 932 34 932 46 527 | 30 715 30 715 44 742 | 11 11 |
| 2020 13 500 | Spanplatten u.ä. Platten, aus anderen holzigen Stoffen darunter zum Absatz bestimmt | m3 1000 DM | 42 343 42 343 62 204 | 49 221 49 221 73 069 | 40 118 40 118 61 215 | 6 6 |
| 2020 14 130 | Faserplatten aus Holz oder anderen holzigen Stoffen -- mit einer Dichte von mehr als 0,8 g/cm3 -- weder mechanisch bearbeitet noch oberflächenbeschichtet darunter zum Absatz bestimmt | m3 1000 DM | . | 168 994 78 294 | 212 868 98 027 | 8 8 |
| 2020 14 150 | -- andere Faserplatten mit einer Dichte von mehr als 0,8 g/cm3 darunter zum Absatz bestimmt | m3 1000 DM | 47 442 | 75 582 83 980 | 72 265 72 265 79 622 | 8 8 |
| 2020 14 330 | -- mit einer Dichte von mehr als 0,5 bis 0,8 g/cm3 -- weder mechanisch bearbeitet noch oberflächenbeschichtet darunter zum Absatz bestimmt | m3 1000 DM | 82 027 | 127 933 76 163 | 142 071 82 486 | 4 4 |

5 Produktion nach Güterarten - Deutschland

| Melde-Nr. | Bezeichnung | Einheit | 2. VJ 1998 | 1. VJ 1999 | 2. VJ 1999 | 2. VJ 1999 Anzahl Unternehmen | |
|-------------|---|--------------------|---------------|-----------------------------|-------------------------------|-------------------------------------|----------|
| 1 | 2 | 3 | 4 | 5 | 6 | 7 | |
| 2020 14 350 | - - andere Faserplatten mit einer Dichte von mehr als 0,5 bis 0,8 g/cm3 darunter zum Absatz bestimmt | m3 1000 DM | * | . 123 973 | 133 054 133 054 122 574 | 131 827 131 827 121 778 | 3 3 |
| | - mit einer Dichte von mehr als 0,35 bis 0,5 g/cm3 | | | | | | |
| 2020 14 530 | - - weder mechanisch bearbeitet noch oberflächenbeschichtet darunter zum Absatz bestimmt | m3 1000 DM | * | - - | . - | . - | 1 - |
| 2020 14 550 | - - andere Faserplatten mit einer Dichte von mehr als 0,35 bis 0,5 g/cm3 darunter zum Absatz bestimmt | m3 1000 DM | * | - - | - - | - - | - - |
| | - mit einer Dichte von 0,35 g/cm3 oder weniger | | | | | | |
| 2020 14 730 | - - weder mechanisch bearbeitet noch oberflächenbeschichtet darunter zum Absatz bestimmt | m3 1000 DM | * | . . | . . | . . | 1 1 |
| 2020 14 750 | - - andere Faserplatten mit einer Dichte von 0,35 g/cm3 oder weniger darunter zum Absatz bestimmt | m3 1000 DM | * | - - | - - | - - | - - |
| | Furnierblätter oder Blätter für Sperrholz u.a. Holz, in der Längsrichtung gesägt, gemessert oder geschält, mit einer Dicke von 6 mm oder weniger - mit einer Dicke von 6 mm oder weniger | | | | | | |
| 2020 21 130 | - - keilverzinkt, gehobelt, geschliffen und Brettchen zum Herstellen von Holzgefaßen Stiften darunter zum Absatz bestimmt | m2 1000 DM | * | 800 906 800 906 4 083 | 722 036 722 036 3 540 | 614 192 614 192 3 243 | 3 3 |
| | - - Andere Furnierblätter oder Blätter | | | | | | |
| 2020 21 170 | - - mit einer Dicke von mehr als 1 mm bis 6 mm darunter zum Absatz bestimmt | m3 1000 DM | * | 58 827 18 300 31 274 | 53 947 18 388 27 134 | 50 250 16 692 24 711 | 31 21 |
| 2020 21 190 | - - mit einer Dicke von 1 mm oder weniger darunter zum Absatz bestimmt | m3 1000 DM | * | 24 683 24 405 79 325 | 25 317 25 040 65 632 | 23 592 23 377 64 338 | 18 16 |
| 2020 22 000 | Verdichtetes Holz in Blöcken, Platten, Brettern oder Profilen darunter zum Absatz bestimmt | m3 1000 DM | * | . 17 804 | . 12 662 | . 12 145 | 4 4 |
| | Fenster, Fenstertüren, Rahmen und Verkleidungen dafür, Türen und Türrahmen, -verkleidungen und -schwellen, aus Holz | | | | | | |
| 2030 11 100 | - Fenster, Fenstertüren, Rahmen und Verkleidungen dafür - Türen und Rahmen dafür, Türverkleidungen und -schwellen | 1000 St 1000 DM | | 1 073 598 188 | 961 522 921 | 1 159 622 934 | 450 |
| 2030 11 530 | - - eben | 1000 St 1000 DM | | 1 488 214 076 | 1 305 180 798 | 1 253 184 437 | 116 |
| 2030 11 550 | - - bearbeitet | 1000 St 1000 DM | | 1 574 291 170 | 1 701 283 088 | 1 664 300 531 | 160 |
| 2030 11 590 | - - Andere Türen und Rahmen dafür, Türverkleidungen und -schwellen | 1000 St 1000 DM | | 478 130 265 | 613 124 450 | 643 148 721 | 105 |
| | Parkettafeln, Verschalungen für Betonarbeiten, Schindeln ("shingles" und "shakes"), aus Holz | | | | | | |
| 2030 12 150 | - Parkettafeln - für Mosaikparkett | 1000 m2 1000 DM | | 677 17 939 | 457 10 912 | 480 11 948 | 20 |
| 2030 12 190 | - - Andere Parkettafeln | 1000 m2 1000 DM | | 1 679 79 802 | 1 683 75 457 | 1 748 78 855 | 15 |
| 2030 12 300 | - Verschalungen für Betonarbeiten | 1000 m2 1000 DM | | . 70 271 | 3 441 68 500 | 3 950 75 711 | 19 |
| 2030 12 500 | - Schindeln ("shingles" und "shakes") | 1000 m2 1000 DM | | . . | . . | . . | 1 |
| | Andere Bautischler- und Zimmermannsarbeiten aus Holz, a.n.g. | | | | | | |
| 2030 13 010 | - Holzleimbaueteile darunter zum Absatz bestimmt | m3 1000 DM | * | 84 869 84 869 86 764 | . 72 091 73 479 | . 103 480 102 483 | 33 33 |
| 2030 13 030 | - Wandelemente | m3 1000 DM | | 12 287 21 647 | 6 380 16 191 | 7 132 17 731 | 15 |

5 Produktion nach Güterarten - Deutschland

| Melde-Nr. | Bezeichnung | Einheit | 2. VJ 1998 | 1. VJ 1999 | 2. VJ 1999 | 2. VJ 1999 Anzahl Unternehmen |
|-------------|---|---------------------|-----------------------------|-----------------------------|-----------------------------|-------------------------------|
| 1 | 2 | 3 | 4 | 5 | 6 | 7 |
| 2030 13 050 | - Treppen | St 1000 DM | 46 707 99 176 | 53 926 108 662 | 50 220 116 475 | 89 |
| 2030 13 070 | - Saunakabinen | St 1000 DM | 3 076 22 541 | 5 610 30 303 | 3 404 25 836 | 8 |
| 2030 13 090 | - Andere Bautischler- und Zimmermannsarbeiten aus Holz, a.n.g. | 1000 DM | 425 361 | 411 518 | 432 677 | 292 |
| 2030 20 003 | Vorgefertigte Gebäude aus Holz - Ein- und Zweifamilienhäuser | m2 St 1000 DM | 396 496 3 113 690 972 | 330 817 2 574 611 379 | 414 951 3 526 753 533 | 76 |
| 2030 20 005 | - Andere Wohn- und Betriebsgebäude | m2 St 1000 DM | 62 412 202 48 603 | 44 877 140 31 936 | 62 200 243 39 954 | 16 |
| 2030 20 009 | - Andere Gebäude (z.B. Gartenhäuser) | m2 St 1000 DM | | 122 940 16 753 . | 214 081 24 486 . | 34 |
| 2040 11 330 | Flachpaletten, Boxpaletten u.a. Ladungsträger, aus Holz - Flachpaletten | 1000 St 1000 DM | 9 878 131 732 | 9 606 125 522 | 11 100 136 658 | 115 |
| 2040 11 350 | - Boxpaletten u.a. Ladungsträger | 1000 St 1000 DM | 1 082 10 101 | 1 246 9 243 | 1 144 9 540 | 12 |
| 2040 12 135 | Andere Verpackungsmittel und Teile dafür, aus Holz - Kisten, Kistchen, Verschläge, Trommeln u.ä. Verpackungsmittel, Kabeltrommeln - - Kisten, Kistchen, Verschläge, Trommeln u.ä. Verpackungsmittel - - - ganz oder teilweise aus furniertem Holz oder Sperrholz hergestellt | m3 1000 DM | 53 748 | 82 235 51 713 | 82 011 52 643 | 49 |
| 2040 12 139 | - - - aus anderem Holz hergestellt | m3 1000 DM | 61 524 | 72 729 51 737 | 81 079 59 097 | 82 |
| 2040 12 150 | - - Kabeltrommeln | m3 1000 DM | 13 621 | 9 472 7 522 | 8 133 6 811 | 9 |
| 2040 12 500 | - Fässer, Tröge, Bottiche, Eimer und andere Böttcherwaren, Teile dafür | m3 1000 DM | 2 739 | 3 201 1 726 | 3 816 2 519 | 6 |
| 2051 11 000 | Werkzeuge, Werkzeugfassungen, -griffe und -stiele; Fassungen, Griffe und Stiele für Besen, Bürsten und Pinsel; Schuhformen, -leisten und -spanner, aus Holz | 1000 DM | 23 417 | 24 409 | 20 394 | 19 |
| 2051 12 000 | Holzwaren zur Verwendung bei Tisch oder in der Küche | 1000 DM | 5 738 | 6 026 | 5 155 | 8 |
| 2051 13 000 | Hölzer mit Einlegearbeit (Intarsien oder Marketerie); Kästen für Schmuck oder Besteck; Statuetten u.a. Ziergegenstände, Innenausstattungsgegenstände (ohne Möbel), aus Holz | 1000 DM | 16 651 | 14 479 | 15 651 | 25 |
| 2051 14 100 | Holzrahmen für Bilder, Fotografien, Spiegel u.ä.; andere Holzwaren - Holzrahmen für Bilder, Fotografien, Spiegel u.ä. | 1000 DM | 23 410 | 25 995 | 18 346 | 19 |
| 2051 14 550 | - Andere Holzwaren - - Särge | St 1000 DM | 113 691 46 387 | 120 959 51 361 | 104 998 43 886 | 41 |
| 2051 14 590 | - - Andere Holzwaren (ohne Särge) | 1000 DM | 458 395 | 456 566 | 448 534 | 160 |
| 2052 11 300 | Korkabfälle; Korkschröt u. Korkmehl; Naturkork, entrindet, zwei- oder vierseitig grob zugerichtet, in Würfeln, Platten, Blättern, Streifen oder anderen Formen - Korkabfälle; Korkschröt und Korkmehl | t 1000 DM | . | . | . | 1 |
| 2052 11 500 | - Naturkork, entrindet oder grob zugerichtet oder in Würfeln, Platten, Blättern oder Streifen | t 1000 DM | . | . | . | 2 |
| 2052 12 500 | Waren aus Naturkork - Stopfen | t 1000 DM | . | . | . | 2 |
| 2052 12 950 | - Andere Waren - - Ringe | t 1000 DM | - | - | - | - |
| 2052 12 990 | - - Scheiben und andere Waren | t 1000 DM | - | - | - | - |

5 Produktion nach Güterarten - Deutschland

| Melde-Nr. | Bezeichnung | Einheit | 2. VJ 1998 | 1. VJ 1999 | 2. VJ 1999 | 2. VJ 1999 Anzahl Unternehmen |
|-------------|--|---------------------------------|-------------|-------------|-------------|-------------------------------------|
| 1 | 2 | 3 | 4 | 5 | 6 | 7 |
| 2052 13 300 | Würfel, Quader, Platten, Blätter und Streifen; Fliesen in beliebiger Form; massive Zylinder (einschl. Scheiben), aus Preßkork - Stopfen für Schaumwein, auch mit Scheiben aus Naturkork | t 1000 DM | - | - | - | - |
| 2052 13 500 | - Andere Stopfen | t 1000 DM | - | - | - | - |
| 2052 13 750 | - Massive Zylinder (einschl. Scheiben) | t 1000 DM | - | - | - | - |
| 2052 13 770 | - - Würfel, Quader, Platten, Blätter und Streifen; Fliesen in beliebiger Form | t 1000 DM | - | - | - | - |
| 2052 14 030 | Waren aus Preßkork, a.n.g. - Dichtungen | t 1000 DM | 27 1 060 | 27 1 068 | 24 929 | 3 |
| 2052 14 050 | - Dekorationserzeugnisse | t 1000 DM | - | - | - | - |
| 2052 14 070 | - Isolationserzeugnisse | t 1000 DM | . | . | . | 1 |
| 2052 14 090 | - Andere Waren aus Preßkork, a.n.g. | t 1000 DM | . | 92 2 378 | 62 1 622 | 3 |
| 2052 15 100 | Flechtwaren und Korbmacherwaren - Geflechte u.ä. Waren aus Flechtstoffen, auch miteinander zu Bändern verbunden | t 1000 DM | - | - | - | - |
| 2052 15 300 | - Matten, Strohmatte und Gittergeflechte, aus pflanzlichen Stoffen | t 1000 DM | . | . | . | 1 |
| 2052 15 550 | - - Andere Waren aus pflanzlichen oder anderen Flechtstoffen - - aus pflanzlichen Flechtstoffen in Flächenform | t 1000 DM | - | - | - | - |
| 2052 15 590 | - - aus anderen Flechtstoffen | t 1000 DM | - | - | - | - |
| 2052 15 700 | - Korbmacherwaren und andere Waren aus pflanzlichen Stoffen | t 1000 DM | 1 085 | . | . | 3 |
| 2052 15 900 | - Andere Waren aus Geflechten (ohne solche aus pflanzlichen Stoffen) | t 1000 DM | . | 1 334 | 1 105 | 1 |
| 2099 00 000 | Veredlung von Erzeugnissen dieser Güterabteilung | 1000 DM | 113 111 | 164 997 | 147 831 | 56 |
| | Papier | | | | | |
| 2111 11 000 | Chemische Halbstoffe aus Holz, zum Auflösen darunter zum Absatz bestimmt | t-tr90 % t-tr90 % 1000 DM | * | . | . | 3 3 |
| 2111 12 130 | Chemische Halbstoffe aus Holz (Natron- oder Sulfatzellstoff) (ohne solche zum Auflösen) - aus Nadelholz - - ungebleicht darunter zum Absatz bestimmt | t-tr90 % t-tr90 % 1000 DM | * | - | - | - |
| 2111 12 150 | - - halbgebleicht oder gebleicht darunter zum Absatz bestimmt | t-tr90 % t-tr90 % 1000 DM | * | - | - | - |
| 2111 12 530 | - aus Laubholz - - ungebleicht darunter zum Absatz bestimmt | t-tr90 % t-tr90 % 1000 DM | * | - | - | - |
| 2111 12 550 | - - halbgebleicht oder gebleicht darunter zum Absatz bestimmt | t-tr90 % t-tr90 % 1000 DM | * | - | - | - |
| 2111 13 130 | Chemische Halbstoffe aus Holz (Sulfatzellstoff) (ohne solche zum Auflösen) - aus Nadelholz - - ungebleicht darunter zum Absatz bestimmt | t-tr90 % t-tr90 % 1000 DM | * | . | . | 2 2 |
| 2111 13 150 | - - halbgebleicht oder gebleicht darunter zum Absatz bestimmt | t-tr90 % t-tr90 % 1000 DM | * | . | . | 2 |
| 2111 13 530 | - aus Laubholz - - ungebleicht darunter zum Absatz bestimmt | t-tr90 % t-tr90 % 1000 DM | * | - | - | - |

5 Produktion nach Güterarten - Deutschland

| Melde-Nr. | Bezeichnung | Einheit | 2. VJ 1998 | 1. VJ 1999 | 2. VJ 1999 | 2. VJ 1999 Anzahl Unternehmen |
|-------------|--|---------------------------------|------------------------------------|-------------------------------|-------------------------------|-------------------------------------|
| 1 | 2 | 3 | 4 | 5 | 6 | 7 |
| 2111 13 550 | -- halbgebleicht oder gebleicht darunter zum Absatz bestimmt | t-tr90 % t-tr90 % 1000 DM | * . . | . . . | 23 384 14 976 | 3 3 |
| | Mechanische oder halbchemische Halbstoffe aus Holz, Halbstoffe aus anderen cellulosehaltigen Faserstoffen - Mechanische Halbstoffe aus Holz (Holzschliff) | | | | | |
| 2111 14 150 | -- Thermo-mechanische Halbstoffe darunter zum Absatz bestimmt | t-tr90 % t-tr90 % 1000 DM | * 84 042 - | 80 613 - - | 81 535 - - | 3 - |
| 2111 14 190 | -- Andere mechanische Halbstoffe darunter zum Absatz bestimmt | t-tr90 % t-tr90 % 1000 DM | * 275 638 - | 259 505 - - | 261 747 . . | 13 1 |
| | - Halbchemische Halbstoffe aus Holz | | | | | |
| 2111 14 330 | -- Chemisch-thermomechanische Halbstoffe (CTMP) darunter zum Absatz bestimmt | t-tr90 % t-tr90 % 1000 DM | * - - | - - - | - - - | - - |
| 2111 14 350 | -- Andere chemisch-mechanische Halbstoffe (TCMP, CRMP) darunter zum Absatz bestimmt | t-tr90 % t-tr90 % 1000 DM | * - - | - - - | - - - | - - |
| 2111 14 390 | -- Andere halbchemische Halbstoffe darunter zum Absatz bestimmt | t-tr90 % t-tr90 % 1000 DM | * - - | - - - | - - - | - - |
| 2111 14 500 | - Halbstoffe aus anderen cellulosehaltigen Faserstoffen darunter zum Absatz bestimmt | t-tr90 % t-tr90 % 1000 DM | * . . | . . . | . . . | 2 2 |
| 2112 11 000 | Zeitungsdruckpapier, in Rollen oder Bogen darunter zum Absatz bestimmt | t t 1000 DM | * 447 862 447 862 458 514 | 426 849 426 849 424 223 | 434 624 434 624 429 526 | 6 6 |
| 2112 12 000 | Büttenpapier und Büttenpappe (handgeschöpft) darunter zum Absatz bestimmt | t t 1000 DM | * - - | - - - | - - - | - - |
| | Rohpapier und Rohpappe für licht-, wärme- oder elektroempfindliche Papiere und Pappen, Kohlerohpapier und Tapetenrohpapier, in Rollen oder Bogen | | | | | |
| 2112 13 100 | - Rohpapier und Rohpappe für licht-, wärme- oder elektro- empfindliche Papiere und Pappen darunter zum Absatz bestimmt | t t 1000 DM | * 57 290 192 815 | 60 529 190 725 | 68 442 213 253 | 8 8 |
| 2112 13 300 | - Kohlerohpapier darunter zum Absatz bestimmt | t t 1000 DM | * - - | - - - | - - - | - - |
| | - Tapetenrohpapier, weder gestrichen noch überzogen | | | | | |
| 2112 13 550 | -- mit einem Gehalt an mechanisch gewonnenen Fasern von 10 GHT oder weniger darunter zum Absatz bestimmt | t t 1000 DM | * . . | . . . | . . . | 2 2 |
| 2112 13 590 | -- Anderes Tapetenrohpapier darunter zum Absatz bestimmt | t t 1000 DM | * 37 547 61 149 | 30 121 47 873 | 29 531 48 442 | 7 6 |
| | Grafische Papiere und Pappen - mit einer mechanisch gewonnenen Fasermenge von 10 GHT oder weniger (holzfrei) | | | | | |
| 2112 14 100 | -- mit einem Quadratmetergewicht von weniger als 40 g darunter zum Absatz bestimmt | t t 1000 DM | * 4 524 9 453 | 3 239 3 239 5 579 | 3 477 3 477 6 312 | 3 3 |
| 2112 14 350 | -- mit einem Quadratmetergewicht von 40 g bis 150 g -- in Rollen darunter zum Absatz bestimmt | t t 1000 DM | * 150 557 288 982 | 171 747 305 534 | 163 233 281 666 | 21 21 |
| 2112 14 390 | -- in Bogen darunter zum Absatz bestimmt | t t 1000 DM | * 267 810 506 023 | 238 591 432 911 | 242 937 443 718 | 15 15 |
| 2112 14 500 | -- mit einem Quadratmetergewicht von mehr als 150 g darunter zum Absatz bestimmt | t t 1000 DM | * 24 615 41 350 | 34 881 54 838 | 32 875 52 338 | 8 8 |
| | - mit einem Gehalt an mechanisch gewonnenen Fasern von mehr als 10 GHT (holzhaltig) | | | | | |
| 2112 14 750 | -- mit einem Gehalt an Fasern von mehr als 50 GHT darunter zum Absatz bestimmt | t t 1000 DM | * 200 790 200 790 263 368 | 186 705 186 705 244 087 | 203 988 203 988 260 667 | 8 8 |
| 2112 14 790 | -- mit einem Gehalt an Fasern von mehr als 10 GHT bis 50 GHT darunter zum Absatz bestimmt | t t 1000 DM | * . . . | . . . | . . . | 3 3 |

5 Produktion nach Güterarten - Deutschland

| Melde-Nr. | Bezeichnung | Einheit | 2. VJ 1998 | 1. VJ 1999 | 2. VJ 1999 | 2. VJ 1999 Anzahl Unternehmen |
|-------------|--|---------|------------|------------|------------|-------------------------------------|
| 1 | 2 | 3 | 4 | 5 | 6 | 7 |
| | Zellstoffwatte, gekrepptes Papier und Vliese aus Zellstofffasern u.ä. Papiere für die Herstellung von Toilettenpapier, Abschmink- oder Handtüchern, Servietten o.ä. Papiererzeugnissen | | | | | |
| 2112 21 300 | - Zellstoffwatte | t | * | | 30 988 | 6 |
| | darunter zum Absatz bestimmt | t | 511 | . | 31 186 | 3 |
| | | 1000 DM | 1 626 | . | 142 697 | |
| 2112 21 550 | - Vliese aus Zellstofffasern (sog. Tissue) und gekrepptes Papier | t | * | 129 286 | 122 900 | 8 |
| | - mit einem Quadratmetergewicht pro Lage von 25 g oder weniger (Tissue) | t | 24 706 | 27 781 | 25 619 | 5 |
| | darunter zum Absatz bestimmt | 1000 DM | 46 138 | 51 308 | 47 936 | |
| 2112 21 570 | - mit einem Quadratmetergewicht pro Lage von mehr als 25 g (Krepp) | t | * | 19 865 | 33 265 | 6 |
| | darunter zum Absatz bestimmt | t | . | . | 34 830 | 3 |
| | | 1000 DM | . | . | 36 301 | |
| 2112 21 900 | - Andere Papiere für die Herstellung von Toilettenpapier, Abschmink- oder Handtücher, Servietten u.ä. Papiererzeugnisse | t | * | - | - | - |
| | darunter zum Absatz bestimmt | t | - | - | - | - |
| | | 1000 DM | - | - | - | - |
| 2112 22 500 | Kraftliner | t | * | - | - | 1 |
| | - ungebleicht | t | - | . | . | 1 |
| | darunter zum Absatz bestimmt | 1000 DM | - | . | . | |
| 2112 22 900 | - Anderer Kraftliner | t | * | - | - | - |
| | darunter zum Absatz bestimmt | t | - | - | - | - |
| | | 1000 DM | - | - | - | - |
| | Kraftsackpapier; Kraftpapiere und Kraftpappen | | | | | |
| 2112 23 150 | - Kraftsackpapier, nicht gekreppt, gefältelt oder durch Pressen oder Prägen gemustert oder perforiert | t | * | . | . | 2 |
| | - ungebleicht | t | . | . | . | 2 |
| | darunter zum Absatz bestimmt | 1000 DM | . | . | . | |
| 2112 23 190 | - - Anderes Kraftsackpapier | t | * | - | - | - |
| | darunter zum Absatz bestimmt | t | - | - | - | - |
| | | 1000 DM | - | - | - | - |
| | - Andere Kraftpapiere und Kraftpappen, nicht gekreppt, gefältelt oder durch Pressen oder Prägen gemustert oder perforiert | | | | | |
| 2112 23 330 | - mit einem Quadratmetergewicht von 150 g oder weniger | t | * | 29 991 | 32 773 | 10 |
| | darunter zum Absatz bestimmt | t | 27 458 | 29 991 | 32 773 | 10 |
| | | 1000 DM | 61 804 | 66 022 | 66 645 | |
| 2112 23 350 | - mit einem Quadratmetergewicht von mehr als 150 g, jedoch weniger als 225 g | t | * | 1 101 | 1 299 | 3 |
| | darunter zum Absatz bestimmt | t | 1 101 | 1 330 | 1 299 | 3 |
| | | 1000 DM | 3 363 | 4 610 | 3 302 | |
| 2112 23 370 | - mit einem Quadratmetergewicht von 225 g oder mehr | t | * | . | . | 2 |
| | darunter zum Absatz bestimmt | t | . | . | . | 2 |
| | | 1000 DM | . | . | . | |
| 2112 23 500 | - Kraftsackpapier, gekreppt oder gefältelt, auch durch Pressen oder Prägen gemustert oder perforiert | t | * | - | - | - |
| | darunter zum Absatz bestimmt | t | - | - | - | - |
| | | 1000 DM | - | - | - | - |
| 2112 24 000 | Halbzellstoffpapier für die Welle der Wellpappe (sog. "fluting") | t | * | . | . | 1 |
| | darunter zum Absatz bestimmt | t | . | . | . | 1 |
| | | 1000 DM | . | . | . | |
| 2112 25 100 | Mehrlagige Papiere und Pappen | | | | | |
| | - jede Lage gebleicht | t | * | 130 839 | 93 435 | 4 |
| | darunter zum Absatz bestimmt | t | 95 608 | 57 531 | 93 776 | 4 |
| | | 1000 DM | | | 58 271 | |
| | - mit nur einer gebleichten Außenlage | | | | | |
| 2112 25 350 | - Testliner | t | * | 83 518 | 98 097 | 4 |
| | darunter zum Absatz bestimmt | t | 83 518 | 98 097 | 104 444 | 4 |
| | | 1000 DM | 56 748 | 60 881 | 64 220 | |
| 2112 25 390 | - - Andere Papiere und Pappen, mit nur einer gebleichten Außenlage | t | * | 41 602 | 38 973 | 6 |
| | darunter zum Absatz bestimmt | t | 42 907 | 39 414 | 36 623 | 6 |
| | | 1000 DM | | | 36 031 | |
| 2112 25 500 | - mit drei oder mehr Lagen, von denen nur die beiden Außenlagen gebleicht sind | t | * | . | . | 1 |
| | darunter zum Absatz bestimmt | t | . | . | . | 1 |
| | | 1000 DM | . | . | . | |
| | - Andere mehrlagige Papiere und Pappen | | | | | |
| 2112 25 750 | - Testliner (mehrlagig) | t | * | 177 014 | 170 233 | 9 |
| | darunter zum Absatz bestimmt | t | 96 699 | 93 173 | 154 910 | 9 |
| | | 1000 DM | | | 77 580 | |

5 Produktion nach Güterarten - Deutschland

| Melde-Nr. | Bezeichnung | Einheit | 2. VJ 1998 | 1. VJ 1999 | 2. VJ 1999 | 2. VJ 1999 Anzahl Unternehmen |
|-------------|---|-------------------|------------------------------------|-------------------------------|-------------------------------|-------------------------------------|
| 1 | 2 | 3 | 4 | 5 | 6 | 7 |
| 2112 25 790 | - - Andere mehrlagige Papiere und Pappen (ohne mehrlagige Testliner) darunter zum Absatz bestimmt | t t 1000 DM | * 36 713 36 713 36 558 | 42 713 42 713 39 075 | 38 917 38 917 35 508 | 6 6 |
| 2112 30 100 | - - Andere Papiere und Pappen, weder bestrichen noch überzogen; Zigarettenpapier, nicht zugeschnitten - Sulfitpackpapier darunter zum Absatz bestimmt | t t 1000 DM | * 15 190 19 719 | 17 270 22 016 | 16 729 20 996 | 7 7 |
| 2112 30 200 | - Zigarettenpapier (nicht in Form von Heftchen, Hülse oder in Rollen und nicht mit einer Breite von 5 cm oder weniger) darunter zum Absatz bestimmt | t t 1000 DM | * . . . | . . . | . . . | 2 2 |
| 2112 30 300 | - Filterpapier und Filterpappe darunter zum Absatz bestimmt | t t 1000 DM | * 27 419 16 357 83 809 | 28 501 20 025 91 375 | 28 396 20 377 90 792 | 6 6 |
| 2112 30 400 | - Filzpapier und Filzpappe darunter zum Absatz bestimmt | t t 1000 DM | * 1 704 1 704 2 826 | 1 609 1 609 2 667 | 1 684 1 684 2 610 | 3 3 |
| 2112 30 503 | - - Papiere und Pappen, mit einem Quadratmetergewicht von 150 g oder weniger - - Strohpapier und Strohpappe darunter zum Absatz bestimmt | t t 1000 DM | * - - - | - - - | - - - | - - |
| 2112 30 509 | - - Andere Papiere und Pappen darunter zum Absatz bestimmt | t t 1000 DM | * 128 909 193 146 | 121 641 161 942 | 131 537 149 102 | 19 18 |
| 2112 30 600 | - Papiere und Pappen für gewellte Papiere und Pappen, mit einem Quadratmetergewicht von 150 g oder weniger darunter zum Absatz bestimmt | t t 1000 DM | * 347 772 329 711 159 958 | 346 910 326 842 144 971 | 337 993 324 644 140 059 | 16 15 |
| 2112 30 730 | - - Papiere und Pappen, mit einem Quadratmetergewicht von mehr als 150 g bis 225 g - - Testliner (einlagig), für gewellte Papiere und Pappen darunter zum Absatz bestimmt | t t 1000 DM | * 26 159 26 159 13 290 | 10 421 10 421 5 040 | 10 359 10 359 4 761 | 3 3 |
| 2112 30 750 | - - Andere Papiere und Pappen, für gewellte Papiere und Pappen darunter zum Absatz bestimmt | t t 1000 DM | * . . . | . . . | . . . | 4 4 |
| 2112 30 790 | - - Andere Papiere und Pappen, mit einem Quadratmetergewicht von mehr als 150 g bis 225 g darunter zum Absatz bestimmt | t t 1000 DM | * 16 741 16 741 9 576 | 17 206 17 206 9 390 | 16 690 16 690 9 025 | 6 6 |
| 2112 30 830 | - - Papiere und Pappen, mit einem Quadratmetergewicht von 225 g oder mehr - - Testliner (einlagig), aus Altpapier darunter zum Absatz bestimmt | t t 1000 DM | * . . - | . . - | . . - | 1 - |
| 2112 30 850 | - - Andere Papiere und Pappen, mit einem Quadratmetergewicht von 225 g oder mehr, aus Altpapier darunter zum Absatz bestimmt | t t 1000 DM | * 190 467 140 635 97 999 | 174 936 124 102 89 498 | 181 131 128 419 90 044 | 23 21 |
| 2112 30 890 | - - Andere Papiere und Pappen, mit einem Quadratmetergewicht von 225 g oder mehr darunter zum Absatz bestimmt | t t 1000 DM | * 127 953 94 207 98 889 | 127 553 92 379 88 799 | 129 547 94 229 89 541 | 17 16 |
| 2112 40 100 | - - Pergamentpapier und -pappe, Pergamentersatzpapier, Naturpapppapier, Pergaminpapier u.a. kalandrierte durchsichtige oder durchscheinende Papiere - Pergamentpapier und -pappe darunter zum Absatz bestimmt | t t 1000 DM | * . . . | . . . | . . . | 1 1 |
| 2112 40 300 | - Pergamentersatzpapier darunter zum Absatz bestimmt | t t 1000 DM | * 8 282 17 768 | 9 497 9 497 19 214 | 9 578 9 578 18 954 | 4 4 |
| 2112 40 500 | - Naturpapppapier darunter zum Absatz bestimmt | t t 1000 DM | * . . . | . . . | . . . | 2 2 |
| 2112 40 700 | - Pergaminpapier u.a. kalandrierte, durchsichtige oder durchscheinende Papiere darunter zum Absatz bestimmt | t t 1000 DM | * 4 286 4 286 14 825 | 4 178 4 178 14 459 | 3 889 3 889 13 035 | 3 3 |

5 Produktion nach Güterarten - Deutschland

| Melde-Nr. | Bezeichnung | Einheit | 2. VJ 1998 | 1. VJ 1999 | 2. VJ 1999 | 2. VJ 1999 Anzahl Unternehmen |
|-------------|--|------------------------|------------------|-------------------------------|-------------------------------|-------------------------------|
| 1 | 2 | 3 | 4 | 5 | 6 | 7 |
| 2112 51 300 | Papier und Pappe, zusammengeklebt, auf der Oberfläche weder gestrichen noch überzogen oder getränkt, auch mit Innenverstärkung, in Rollen oder Bogen - Papier und Pappe, mit Bitumen, Teer oder Asphalt zusammengeklebt darunter zum Absatz bestimmt | t t 1000 DM | * . . | . . . | . . . | 1 1 |
| 2112 51 500 | - Andere Papiere und Pappen, zusammengeklebt, auf der Oberfläche weder gestrichen noch überzogen oder getränkt, auch mit Innenverstärkung darunter zum Absatz bestimmt | t t 1000 DM | * . . | . . . | . . . | 2 2 |
| 2112 52 300 | Papiere und Pappen, gekreppt, gefältelt, durch Pressen oder Prägen gemustert oder perforiert, a.n.g. - Kraftpapier darunter zum Absatz bestimmt | t t 1000 DM | * . . | . . . | . . . | 2 2 |
| 2112 52 500 | - Andere Papiere und Pappen darunter zum Absatz bestimmt | t t 1000 DM | * . . | 3 978 3 978 15 535 | 7 094 7 094 26 724 | 6 942 6 942 24 996 |
| 2112 53 350 | Ein- oder beidseitig mit Kaolin o.a. anorganischen Stoffen gestrichene Papiere und Pappen zum Beschreiben, Bedrucken oder für andere grafische Zwecke - mit einer mechanisch gewonnenen Fasermenge von 10 GHT oder weniger (holzfrei) - mit einem Quadratmetergewicht von 150 g oder weniger - - - Rohpapier und Rohpappe für licht-, wärme- oder elektroempfindliche Papiere und Pappen darunter zum Absatz bestimmt | t t t 1000 DM | * . . . | 11 122 11 122 37 039 | . . . | . . . |
| 2112 53 390 | - - - Andere Papiere und Pappen darunter zum Absatz bestimmt | t t 1000 DM | * . . | 254 765 451 490 | 261 583 434 960 | 279 148 468 614 |
| 2112 53 500 | - - mit einem Quadratmetergewicht von mehr als 150 g darunter zum Absatz bestimmt | t t 1000 DM | * . . | 150 912 221 836 | 160 802 240 327 | 168 546 249 618 |
| 2112 53 600 | - mit einer mechanisch gewonnenen Fasermenge von 10 GHT oder mehr (holzhaltig) - - Leichtgewichtiges gestrichenes Papier, sog. "LWC-Papier" darunter zum Absatz bestimmt | t t 1000 DM | * . . | . . . | . . . | . . . |
| 2112 53 750 | - - - in Rollen darunter zum Absatz bestimmt | t t 1000 DM | * . . | 297 294 297 294 453 716 | 284 696 284 696 425 525 | 274 067 274 067 410 694 |
| 2112 53 790 | - - - in Bogen darunter zum Absatz bestimmt | t t 1000 DM | * . . | . . . | . . . | . . . |
| 2112 54 303 | Ein- oder beidseitig mit Kaolin o.a. anorganischen Stoffen gestrichene oder überzogene Kraft- und Multiplexpapiere und -pappen - Gestrichene oder überzogene Kraftpapiere und -pappen (ohne solche zum Beschreiben, Bedrucken oder zu anderen graphischen Zwecken) - mit einem Quadratmetergewicht von 150 g oder weniger darunter zum Absatz bestimmt | t t t 1000 DM | * . . . | . . . | . . . | . . . |
| 2112 54 305 | - mit einem Quadratmetergewicht von mehr als 150 g darunter zum Absatz bestimmt | t t 1000 DM | * . . | . . . | . . . | . . . |
| 2112 54 530 | - - - mit nur einer gebleichten Außenlage darunter zum Absatz bestimmt | t t 1000 DM | * . . | . . . | . . . | . . . |
| 2112 54 550 | - - - mit nur einer gebleichten Außenlage darunter zum Absatz bestimmt | t t 1000 DM | * . . | . . . | . . . | . . . |
| 2112 54 590 | - - - mit nur einer gebleichten Außenlage darunter zum Absatz bestimmt | t t 1000 DM | * . . | . . . | . . . | . . . |

5 Produktion nach Güterarten - Deutschland

| Melde-Nr. | Bezeichnung | Einheit | 2. VJ 1998 | 1. VJ 1999 | 2. VJ 1999 | 2. VJ 1999 Anzahl Unternehmen |
|-------------|---|--------------|------------------------------------|-------------------------------|-------------------------------|-------------------------------------|
| 1 | 2 | 3 | 4 | 5 | 6 | 7 |
| 2112 54 700 | - Andere gestrichene Papiere und Pappen darunter zum Absatz bestimmt | t 1000 DM | * 59 962 93 663 | 55 092 80 724 | 59 604 80 883 | 8 8 |
| 2112 55 300 | Kohlepapier, präpariertes Durchschreibepapier u.a. Vervielfältigungs- und Umdruckpapier mit einer Breite v. ungefaltet mehr als 36 cm - Kohlepapier u.ä. Vervielfältigungspapier | t 1000 DM | . | . | . | 1 |
| 2112 55 500 | - Präpariertes Durchschreibepapier (Selbstdurchschreibepapier (SD)) | t 1000 DM | 77 511 191 370 | 88 219 199 336 | 87 556 200 454 | 6 |
| 2112 55 900 | - Anderes Vervielfältigungs- oder Umdruckpapier darunter zum Absatz bestimmt | t 1000 DM | * . . | . . . | . . . | 1 1 |
| 2112 56 100 | Papiere und Pappen, gestrichen, überzogen, getränkt, geteert, bituminiert, asphaltiert, gummiert oder mit Klebeschicht versehen - geteert, bituminiert oder asphaltiert darunter zum Absatz bestimmt | t 1000 DM | * . 7 662 | . . 5 471 | . . 6 307 | 3 3 |
| 2112 56 330 | - gummiert oder mit Klebeschicht versehen - - selbstklebend | t 1000 DM | 21 455 132 565 | 23 887 140 272 | 22 277 . | 4 |
| 2112 56 350 | - - gummiert | t 1000 DM | 1 409 4 763 | 1 130 3 950 | 1 066 3 593 | 5 |
| 2112 56 550 | - mit Kunstharz oder Kunststoff gestrichen, überzogen oder getränkt (ohne Klebeschicht) - - gebleicht, mit einem Quadratmetergewicht von mehr als 150 g darunter zum Absatz bestimmt | t 1000 DM | * 24 357 127 604 | 26 661 126 282 | 26 470 124 652 | 12 12 |
| 2112 56 590 | - - Andere Papiere und Pappen | t 1000 DM | 43 492 269 433 | 43 666 279 196 | 39 836 255 212 | 21 |
| 2112 56 700 | - mit Wachs, Paraffin, Stearin, Öl oder Glycerin überzogen oder getränkt darunter zum Absatz bestimmt | t 1000 DM | * 3 364 3 364 18 328 | 3 200 3 200 17 346 | 3 027 3 027 16 396 | 8 8 |
| 2112 57 300 | Anderes Papiere und Pappen, Zellstoffwatte und Vliese aus Zellstofffasern, gestrichen, überzogen, getränkt, auf der Oberfläche gefärbt, verziert oder bedruckt, in Rollen oder Bogen - Endlosformulare darunter zum Absatz bestimmt | t 1000 DM | * 10 884 10 884 29 578 | 12 476 12 476 32 284 | . . . | 5 5 |
| 2112 57 500 | - Andere Papiere und Pappen, Zellstoffwatte und Vliese aus Zellstofffasern darunter zum Absatz bestimmt | t 1000 DM | * 13 516 58 352 | 12 649 60 161 | 12 491 56 251 | 20 20 |
| 2112 60 000 | Abfälle und Ausschuß von Papier oder Pappe, nicht zur eigenen Weiterverarbeitung | 1000 DM | . | . | . | 3 |
| 2121 11 000 | Wellpapier oder Wellpappe, in Rollen oder Bogen, auch perforiert darunter zum Absatz bestimmt | t 1000 DM | * 851 936 235 301 225 733 | 878 507 231 546 218 898 | 848 392 235 946 216 397 | 81 55 |
| 2121 12 303 | Säcke, Beutel, Tüten aus Papier - Säcke und Beutel mit einer Bodenbreite von 40 cm oder mehr - - mit einer Seitenlänge von 35 cm oder mehr | t 1000 DM | 32 331 124 703 | 30 847 119 216 | 30 230 113 681 | 12 |
| 2121 12 305 | - - mit einer Seitenlänge von weniger als 35 cm | t 1000 DM | 2 785 14 393 | 2 630 16 587 | 1 728 10 512 | 4 |
| 2121 12 500 | - Andere Säcke, Beutel oder Tüten (ohne Schallplattenhüllen) | t 1000 DM | 41 823 215 445 | 40 845 214 698 | 40 775 202 447 | 60 |
| 2121 13 000 | Schachteln und Kartons aus Wellpapier oder Wellpappe | t 1000 DM | 757 778 1 253 355 | 799 735 1 306 906 | 777 535 1 261 985 | 157 |
| 2121 14 010 | Faltschachteln, Schachteln und Packmittel, aus nicht gewelltem Papier oder nicht gewellter Pappe - für Flüssigkeiten | t 1000 DM | 96 564 294 958 | 83 899 250 898 | 91 983 285 236 | 8 |
| 2121 14 030 | - Andere Faltschachteln, Schachteln und Packmittel - - aus Karton | t 1000 DM | 136 129 575 004 | 144 434 611 171 | 143 612 580 894 | 126 |
| 2121 14 050 | - - aus Vollpappe | t 1000 DM | 104 517 203 284 | 105 287 200 077 | 103 685 202 469 | 90 |

5 Produktion nach Güterarten - Deutschland

| Melde-Nr. | Bezeichnung | Einheit | 2. VJ 1998 | 1. VJ 1999 | 2. VJ 1999 | 2. VJ 1999 Anzahl Unternehmen |
|-------------|--|--------------|--------------------|--------------------|--------------------|-------------------------------|
| 1 | 2 | 3 | 4 | 5 | 6 | 7 |
| 2121 14 070 | - Displays (Trays) aus Karton oder Vollpappe | t 1000 DM | 27 507 102 900 | 28 611 106 483 | 26 823 98 077 | 60 |
| 2121 14 090 | - Andere Faltschachteln, Schachteln und Packmittel, aus nicht gewelltem Papier oder nicht gewellter Pappe | t 1000 DM | 12 491 52 585 | 12 951 55 353 | 11 782 46 975 | 29 |
| | Andere Verpackungsmittel aus Papier, Pappe, Zellstoffwatte oder Vliesen aus Zellstoffasern (einschl. Schallplattenhüllen); Pappwaren zur Verwendung in Büros, Läden u.dgl. | | | | | |
| | - Andere Verpackungs- und Aufbewahrungsmittel (einschl. Schallplattenhüllen) aus Papier oder Pappe, Zellstoffwatte oder Vliesen aus Zellstoffasern | | | | | |
| 2121 15 330 | - - Dosen, Trommeln und Fässer | t 1000 DM | 13 070 38 972 | 13 644 39 895 | 12 904 38 351 | 14 |
| 2121 15 350 | - - Flexible Verpackungs- und Aufbewahrungsmittel (z.B. Schallplattenhüllen, Weichpackungen, Verpackungszuschnitte) | t 1000 DM | 10 996 62 635 | 8 909 52 458 | 10 964 61 810 | 22 |
| 2121 15 390 | - - Andere Verpackungs- und Aufbewahrungsmittel | t 1000 DM | 6 717 . | 6 700 . | 6 832 21 215 | 19 |
| 2121 15 500 | - Pappwaren zur Verwendung in Büros, Läden u.dgl. | t 1000 DM | 239 . | 192 . | 246 3 954 | 3 |
| | Toilettenpapier, Taschen-, Abschmink-, Hand- und Tischtücher, Servietten | | | | | |
| 2122 11 100 | - Toilettenpapier | t 1000 DM | 100 733 256 911 | 127 439 308 130 | 127 812 299 963 | 10 |
| 2122 11 330 | - - Taschen-, Abschmink-, Handtücher | t 1000 DM | 22 154 73 293 | 31 568 87 031 | 22 687 69 570 | 5 |
| 2122 11 350 | - - Handtücher | t 1000 DM | 55 594 160 194 | 34 099 108 599 | 34 586 111 377 | 6 |
| 2122 11 500 | - Tischtücher und Servietten | t 1000 DM | 16 625 117 983 | 17 251 104 795 | 16 965 97 433 | 10 |
| | Hygiene- und Krankenhausartikel, Bekleidung und Bekleidungszubehör, aus Papierhalbstoff, Papier, Zellstoffwatte oder Vliesen aus Zellstoffasern | | | | | |
| 2122 12 100 | - Hygienische Binden, Tampons u.ä. Waren | t 1000 DM | 11 560 142 647 | 22 277 170 964 | 21 061 179 408 | 11 |
| | - Windeln für Kleinkinder u.ä. Waren zu hygienischen Zwecken | | | | | |
| 2122 12 330 | - - Windeln für Kleinkinder | t 1000 DM | 87 556 227 083 | 90 151 213 667 | 81 236 202 390 | 6 |
| 2122 12 350 | - - Hygienische Artikel für an Urin- oder Stuhlinkontinenz leidende Erwachsene | t 1000 DM | 18 280 61 141 | 17 288 70 871 | 17 873 70 368 | 3 |
| 2122 12 500 | - Bekleidung und Bekleidungszubehör | t 1000 DM | - | - | - | - |
| 2122 12 900 | - Andere Waren aus Papier zum Gebrauch im Haushalt, im Krankenhaus, bei der Körperpflege oder zu hygienischen Zwecken | t 1000 DM | 7 578 17 466 | 7 295 18 046 | 7 478 18 882 | 10 |
| 2122 13 000 | Tabletts, Schüsseln, Teller, Tassen, Becher u.ä. Waren, aus Papier oder Pappe | t 1000 DM | 11 651 46 019 | 11 130 44 493 | 13 157 51 234 | 12 |
| | Kohle-, Vervielfältigungs-, Durchschreibe-, Umdruckpapier, beschichtetes Papier | | | | | |
| | - Kohlepapier, präpariertes Durchschreibepapier u.ä. Vervielfältigungs- und Umdruckpapier, vollständige Dauerschablonen und Offsetplatten aus Papier | | | | | |
| 2123 11 130 | - - Kohlepapier oder ähnliches Vervielfältigungspapier | t 1000 DM | 516 . | 160 798 | 198 988 | 3 |
| | - - Präpariertes Durchschreibepapier | | | | | |
| 2123 11 153 | - - - Handdurchschreibepapiere | t 1000 DM | 242 . | . . | . . | 2 |
| 2123 11 159 | - - - Anderes präpariertes Durchschreibepapier | t 1000 DM | . . | . . | . . | 2 |
| 2123 11 170 | - - Vollständige Dauerschablonen aus Papier | t 1000 DM | - . | - . | - . | - |

5 Produktion nach Güterarten - Deutschland

| Melde-Nr. | Bezeichnung | Einheit | 2. VJ 1998 | 1. VJ 1999 | 2. VJ 1999 | 2. VJ 1999 Anzahl Unternehmen |
|-------------|--|--------------------|-------------------|-----------------------|-----------------------|-------------------------------------|
| 1 | 2 | 3 | 4 | 5 | 6 | 7 |
| 2123 11 190 | - - Andere Vervielfältigungs- und Umdruckpapiere; Offsetplatten, aus Papier | t 1000 DM | . | . | . | 2 |
| 2123 11 300 | - Selbstklebendes Papier, in Streifen oder Rollen | t 1000 DM | . | . | 433 3 119 | 3 |
| 2123 11 530 | - - Anderes Papier, gummiert oder mit Klebeschicht (ohne selbstkleben- des), in Streifen oder Rollen | t 1000 DM | 1 527 6 172 | 1 707 6 436 | 1 439 5 371 | 3 |
| 2123 11 550 | - - gummiert - mit Klebeschicht (ohne selbstklebendes) | t 1000 DM | 1 914 6 891 | 1 974 6 814 | 1 903 7 014 | 4 |
| 2123 12 300 | Briefumschläge, Einstückbriefe, Postkarten (ohne Bilder) und Briefkarten, aus Papier oder Pappe; Zusammenstellungen von Schreibwaren in Pappschachteln u.ä. Behältnissen | 1000 St 1000 DM | . | 7 623 585 184 563 | 6 953 682 164 881 | 45 |
| 2123 12 500 | - Briefumschläge | 1000 St 1000 DM | 184 516 | 17 990 3 764 | 15 197 2 872 | 11 |
| 2123 12 700 | - Einstückbriefe, Postkarten (ohne Bilder) und Briefkarten | 1000 St 1000 DM | 5 618 | 902 7 674 | 348 7 212 | 5 |
| 2123 13 300 | - Zusammenstellungen von Schreibwaren in Schachteln, Taschen u.ä. Behältnissen | t 1000 DM | 902 7 674 | 348 7 212 | 375 7 720 | 5 |
| 2123 13 550 | - - Andere Papiere oder Pappen zum Beschreiben, Bedrucken oder zu anderen grafischen Zwecken | t 1000 DM | 9 295 28 341 | 11 051 34 306 | 10 752 28 420 | 12 |
| 2123 13 590 | - bedruckt, durch Pressen oder Prägen gemustert oder perforiert (z.B. Endlosformulare) | t 1000 DM | 28 341 | 34 306 | 28 420 | 12 |
| 2123 13 550 | - - Andere Papiere oder Pappen zum Beschreiben, Bedrucken oder zu anderen grafischen Zwecken | t 1000 DM | 7 776 25 096 | 8 296 24 811 | 7 924 25 056 | 10 |
| 2123 13 590 | - - für Büromaschinen u.ä. Geräte, in Streifen oder Rollen | t 1000 DM | 7 776 25 096 | 8 296 24 811 | 7 924 25 056 | 10 |
| 2124 11 100 | - - Andere Papiere oder Pappen zum Beschreiben, Bedrucken oder zu anderen grafischen Zwecken | t 1000 DM | 7 491 10 565 | 7 798 10 257 | 7 058 8 639 | 12 |
| 2124 11 100 | Tapeten und Wandverkleidungen aus Papier; Buntglaspapier | Rollen 1000 DM | . | 3 588 419 31 716 | 4 317 053 37 100 | 5 |
| 2124 11 300 | - Raufaserpapier, sog. "Ingrainpapier" | Rollen 1000 DM | . | 3 588 419 31 716 | 4 317 053 37 100 | 5 |
| 2124 11 300 | - Tapeten und Wandverkleidungen, bestrichen oder überzogen, mit einer Lage Kunststoff versehen | Rollen 1000 DM | 147 192 | 25 674 700 141 936 | 22 116 586 123 490 | 8 |
| 2124 11 500 | - Tapeten und Wandverkleidungen, mit Flechtstoffen versehen | Rollen 1000 DM | - | . | . | 1 |
| 2124 11 900 | - - Andere Tapeten und Wandverkleidungen; Buntglaspapier | Rollen 1000 DM | . | 7 367 124 | 6 361 557 | 8 |
| 2124 12 000 | Wandverkleidungen aus Spinnstoffen | Rollen 1000 DM | - | . | . | 1 |
| 2125 11 000 | Fußbodenbeläge mit Papier- oder Pappunterlagen, auch zugeschnitten | m2 1000 DM | - | - | - | - |
| 2125 12 350 | Etiketten aller Art aus Papier oder Pappe, auch bedruckt | t 1000 DM | 12 638 260 626 | 12 789 238 935 | 11 784 228 143 | 100 |
| 2125 12 390 | - - Bedruckte Etiketten | t 1000 DM | 15 670 164 594 | 15 407 147 546 | 15 539 154 187 | 70 |
| 2125 12 550 | - Nichtbedruckte Etiketten | t 1000 DM | 5 317 67 850 | 5 704 72 556 | 6 201 73 292 | 25 |
| 2125 12 590 | - - Selbstklebeetiketten | t 1000 DM | 322 6 184 | 341 6 301 | 323 6 125 | 7 |
| 2125 13 000 | - - Andere nichtbedruckte Etiketten | t 1000 DM | 6 184 | 6 301 | 6 125 | 7 |
| 2125 14 130 | Filterblöcke und Filterplatten aus Papierhalbstoff | t 1000 DM | - | - | - | - |
| 2125 14 130 | Zigarettenpapier; Rollen, Spulen, Spindeln u.ä. Unterlagen; Filterpapier und -pappe; andere Waren aus Papier oder Pappe | t 1000 DM | - | - | - | - |
| 2125 14 130 | - Zigarettenpapier, in Form von Heftchen, Hülsen und Rollen | t 1000 DM | . | . | . | 2 |
| 2125 14 150 | - - in Form von Heftchen oder Hülsen | t 1000 DM | . | . | . | 1 |
| 2125 14 150 | - - in Rollen mit einer Breite von 5 cm oder weniger | t 1000 DM | . | . | . | 1 |

5 Produktion nach Güterarten - Deutschland

| Melde-Nr. | Bezeichnung | Einheit | 2. VJ 1998 | 1. VJ 1999 | 2. VJ 1999 | 2. VJ 1999 Anzahl Unternehmen |
|-------------|--|--------------------|-------------------|-------------------|-------------------|-------------------------------|
| 1 | 2 | 3 | 4 | 5 | 6 | 7 |
| 2125 14 200 | - Rollen, Spulen, Spindeln u.ä. Unterlagen aus Papier oder Pappe, zum Aufwickeln von Spinnstoffgarnen | t 1000 DM | 6 468 15 167 | 6 342 14 576 | 6 489 14 351 | 6 |
| | - Andere Rollen, Spulen, Spindeln u.ä. Unterlagen aus Papier oder Pappe | | | | | |
| 2125 14 330 | - Zylindrische Hülisen und Spulankerne zum Aufwickeln von flächigen Materialien | t 1000 DM | 44 968 91 845 | 43 320 88 016 | 39 289 88 369 | 20 |
| 2125 14 390 | - - Andere Rollen, Spulen, Spindeln u.ä. Unterlagen, a.n.g. | t 1000 DM | : | : | : | 2 |
| | - Filterpapier und Filterpappe; Lochkarten, Diagrammpapier und formgepreßte Waren aus Papierhalbstoff | | | | | |
| 2125 14 510 | - - Filterpapier und Filterpappe, zugeschnitten | t 1000 DM | 13 945 90 027 | 12 429 83 413 | 11 697 84 567 | 11 |
| 2125 14 530 | - - Lochkarten, nicht gelocht, für Lochkartenmaschinen, auch in Streifen | t 1000 DM | : | : | : | 1 |
| 2125 14 550 | - - Diagrammpapier für Registriergeräte, in Rollen, Bogen oder Scheiben | t 1000 DM | 1 187 10 120 | 6 722 | 6 177 | 3 |
| 2125 14 570 | - - Formgepreßte Waren aus Papierhalbstoff | t 1000 DM | 19 184 | 15 698 | 7 552 21 847 | 6 |
| | - Andere Waren aus Papier oder Pappe | | | | | |
| 2125 14 710 | - - Dichtungen für zivile Luftfahrzeuge; Papier und Pappe, gegelocht, für Jacquardvorrichtungen u.ä. Maschinen, Kondensatorpapier, zugeschnitten | t 1000 DM | 1 934 22 348 | 1 708 18 723 | 1 678 19 308 | 16 |
| 2125 14 730 | - - Klappfächer und starre Fächer, Fächergestelle und Fächergriffe, Teile dafür | t 1000 DM | : | : | : | 1 |
| 2125 14 750 | - - Für einen bestimmten Zweck zugeschnittene Waren, gummiert oder mit Klebeschicht versehen | t 1000 DM | : | : | : | 2 |
| 2125 14 770 | - - Andere für einen bestimmten Zweck zugeschnittene Waren | t 1000 DM | 8 838 30 559 | 15 521 40 553 | 6 935 35 799 | 16 |
| | - Andere Waren aus Papier oder Pappe | | | | | |
| 2125 14 950 | - - Bierdeckel | t 1000 DM | 7 327 18 685 | 6 899 16 671 | 7 314 19 012 | 4 |
| 2125 14 990 | - - Andere Waren aus Papier oder Pappe (ohne Bierdeckel) | t 1000 DM | 14 854 123 967 | 16 695 115 316 | 15 655 112 882 | 65 |
| 2199 00 000 | Veredlung von Erzeugnissen dieser Güterabteilung | 1000 DM | 41 211 | 37 190 | 35 162 | 13 |
| | Verlags- und Druckerzeugnisse, beispielte Ton-, Bild- und Datenträger | | | | | |
| 2211 10 000 | Bücher in losen Bogen oder Blättern (auch Loseblattwerke) | 1000 St 1000 DM | 17 617 346 664 | 15 933 272 513 | 9 197 206 237 | 59 |
| | Andere Bücher, Broschüren u.ä. Drucke, festgebunden oder broschiert | | | | | |
| 2211 20 100 | - Schulbücher | 1000 St 1000 DM | 15 653 259 026 | 10 253 172 849 | 19 124 330 344 | 29 |
| 2211 20 200 | - Kinderbücher | 1000 St 1000 DM | 8 414 42 242 | 12 227 72 773 | 7 181 43 708 | 19 |
| 2211 20 300 | - Bücher mit Belletristik, Sachbücher | 1000 St 1000 DM | 45 322 477 673 | 56 135 596 428 | 52 183 525 733 | 128 |
| 2211 20 400 | - Bücher mit Geistes- und Sozialwissenschaften | 1000 St 1000 DM | 3 172 91 624 | 3 879 91 635 | 3 833 89 741 | 39 |
| 2211 20 500 | - Bücher mit Naturwissenschaften und Technik | 1000 St 1000 DM | 3 070 152 715 | 3 120 155 092 | 3 891 164 712 | 52 |
| | - Adreßbücher; andere Bücher, Broschüren u.ä. Drucke | | | | | |
| 2211 20 603 | - - Nationale, internationale und regionale Adreßbücher, Telefon-, Telex- und Telefaxadreßbücher, Fach- und Exportadreßbücher | 1000 St 1000 DM | 28 794 417 129 | 23 992 453 261 | 23 087 341 440 | 42 |
| 2211 20 609 | - - Andere Bücher, Broschüren u.ä. Drucke (ohne Adreßbücher) | 1000 St 1000 DM | 186 771 | 201 732 | 176 730 | 105 |

5 Produktion nach Güterarten - Deutschland

| Melde-Nr. | Bezeichnung | Einheit | 2. VJ 1998 | 1. VJ 1999 | 2. VJ 1999 | 2. VJ 1999 Anzahl Unternehmen |
|-------------|--|--------------------|------------------------|------------------------|------------------------|-------------------------------------|
| 1 | 2 | 3 | 4 | 5 | 6 | 7 |
| 2211 20 800 | - Bilderalben, Bilderbücher, Zeichen- oder Malbücher, für Kinder | 1000 St 1000 DM | 3 358 10 239 | 5 216 20 749 | 3 345 10 609 | 7 |
| 2211 31 000 | Wörterbücher und Enzyklopädien, auch in Form von Teilheften, festgebunden oder broschiert | 1000 St 1000 DM | 1 378 . | 1 739 . | 1 295 . | 4 |
| 2211 32 000 | Kartografische Erzeugnisse, in Form von Büchern oder Broschüren | 1000 St 1000 DM | . . | . . | . . | 3 |
| 2211 33 000 | Globen und kartografische Erzeugnisse aller Art, gedruckt (ohne solche in Form von Büchern oder Broschüren) | 1000 St 1000 DM | 3 389 24 469 | 5 462 34 517 | 10 948 59 741 | 8 |
| 2211 34 000 | Noten, handgeschrieben oder gedruckt, auch mit Bildern, auch gebunden | 1000 St 1000 DM | 730 8 740 | 871 9 055 | 722 7 717 | 8 |
| 2212 10 000 | Zeitungen u.a. periodische Druckschriften, mindestens viermal wöchentlich erscheinend (z.B. Tageszeitungen) | 1000 St 1000 DM | 1 878 542 4 463 518 | 1 865 383 4 618 102 | 1 814 601 4 649 596 | 261 |
| 2213 10 050 | - Zeitungen | 1000 DM | 489 349 | 501 492 | 543 681 | 175 |
| 2213 10 093 | - - Andere periodische Druckschriften - - Fachzeitschriften (z.B. wissenschaftliche Zeitschriften) | 1000 DM | 806 993 | 827 159 | 812 881 | 220 |
| 2213 10 095 | - - Allgemeine Zeitschriften (z.B. Magazine, Programmzeitschriften) | 1000 DM | 1 719 445 | 1 640 850 | 1 737 460 | 115 |
| 2213 10 099 | - - Andere Zeitschriften (z.B. Kundenzeitschriften, Amtsblätter) | 1000 DM | 257 503 | 282 651 | 297 296 | 114 |
| 2214 11 330 | Schallplatten und "Compact discs" mit Tonaufzeichnungen - Schallplatten - - 30 cm | 1000 St 1000 DM | . . | . . | . . | 1 |
| 2214 11 350 | - - 17 cm | 1000 St 1000 DM | - - | - - | - - | - |
| 2214 11 530 | - "Compact discs" - - 12 cm | 1000 St 1000 DM | . 50 191 | 21 521 82 452 | 25 334 85 049 | 25 |
| 2214 11 550 | - - 7 cm | 1000 St 1000 DM | - - | . . | . . | 1 |
| 2214 12 330 | Magnetbänder mit Tonaufzeichnungen - mit einer Breite von 4 mm oder weniger - - Kompaktkassetten | 1000 St 1000 DM | . . | 3 941 21 790 | 3 105 14 671 | 11 |
| 2214 12 390 | - - Andere Magnetbänder mit Tonaufzeichnungen | 1000 St 1000 DM | . . | . . | . . | 1 |
| 2214 12 500 | - mit einer Breite von mehr als 4 mm bis 6,5 mm | 1000 St 1000 DM | - - | - - | - - | - |
| 2215 11 300 | Bedruckte oder illustrierte Postkarten; Glückwunschkarten u.ä. bedruckte Karten - Bedruckte oder illustrierte Postkarten | 1000 DM | 6 708 | 3 156 | 2 868 | 16 |
| 2215 11 550 | - Glückwunschkarten und bedruckte Karten mit persönlichen Mitteilungen, andere bedruckte oder illustrierte Karten - - Glückwunsch- und Beileidskarten, mit Umschlägen | 1000 DM | 29 851 | 41 654 | 30 351 | 28 |
| 2215 11 590 | - - Andere bedruckte oder illustrierte Karten | 1000 DM | 7 021 | 4 242 | 3 564 | 32 |
| 2215 12 000 | Bilder, Bilddrucke und Fotografien | 1000 DM | 5 715 | 6 641 | 4 981 | 11 |
| 2215 13 300 | Abziehbilder und Kalender, bedruckt - Abziehbilder aller Art | 1000 DM | 16 248 | 20 271 | 19 734 | 10 |
| 2215 13 500 | - Kalender aller Art, bedruckt (einschl. Blöcken von Abreißkalendern) | 1000 DM | 23 354 | 9 574 | 33 378 | 27 |

5 Produktion nach Güterarten - Deutschland

| Melde-Nr. | Bezeichnung | Einheit | 2. VJ 1998 | 1. VJ 1999 | 2. VJ 1999 | 2. VJ 1999 Anzahl Unternehmen |
|-------------|---|---------|------------|------------|------------|-------------------------------------|
| 1 | 2 | 3 | 4 | 5 | 6 | 7 |
| 2221 10 003 | Druck von Zeitungen und anderen periodischen Druckschriften, mindestens viermal wöchentlich erscheinend (z.B. Tageszeitungen) - im Flachdruckverfahren | 1000 DM | 501 244 | 474 648 | 487 775 | 92 |
| 2221 10 009 | - in einem anderen Druckverfahren | 1000 DM | 112 362 | 109 589 | 118 214 | 17 |
| 2222 11 000 | Nicht entwertete Briefmarken; amtliche Papiere mit geprägtem oder gedrucktem Stempel; Scheckformulare; Banknoten, Aktien u.ä. Wertpapiere | 1000 DM | 221 609 | 240 847 | 286 690 | 10 |
| 2222 12 001 | Werbedrucke und Werbeschriften, Verkaufskataloge u.dgl. - Verkaufskataloge (z.B. Versandhauskataloge, Reisekataloge) - im Tiefdruckverfahren hergestellt | 1000 DM | 226 403 | 208 395 | 248 812 | 20 |
| 2222 12 002 | - in einem anderen Druckverfahren hergestellt | 1000 DM | 230 930 | 238 164 | 213 030 | 215 |
| 2222 12 003 | - Plakate u.ä. Drucke (z.B. Großflächenplakate, Plakate für Ganzsäulen u.ä. Plakate, City-Poster) - im Flachdruckverfahren hergestellt | 1000 DM | 197 581 | 183 799 | 186 184 | 409 |
| 2222 12 004 | - in einem anderen Druckverfahren hergestellt | 1000 DM | 18 197 | 20 049 | 21 476 | 47 |
| 2222 12 005 | - Geschäftsberichte | 1000 DM | 40 038 | 28 049 | 46 840 | 187 |
| 2222 12 006 | - Andere Werbedrucke und Werbeschriften (z.B. Prospekte, Werbebeilagen für Zeitungen und Zeitschriften, Werbeaufkleber, Jubiläumsschriften u.ä. Werbedrucke) - im Flachdruckverfahren hergestellt | 1000 DM | 1 523 436 | 1 587 235 | 1 607 501 | 916 |
| 2222 12 007 | - im Tiefdruckverfahren hergestellt | 1000 DM | 112 802 | 147 950 | 168 109 | 16 |
| 2222 12 008 | - in einem anderen Druckverfahren hergestellt | 1000 DM | 133 915 | 135 537 | 136 109 | 89 |
| 2222 13 030 | Andere Drucke, a.n.g. - Endlosformulare, a.n.g. (z.B. Schnelltrenn-Formulare) | 1000 DM | 317 205 | 341 254 | 340 697 | 184 |
| 2222 13 050 | - Einlaßkarten für Veranstaltungen, Fahrscheine, Eintrittskarten u.ä. Tickets | 1000 DM | 18 648 | 19 820 | 20 886 | 61 |
| 2222 13 070 | - Andere Drucke für private oder gewerbliche Zwecke (ohne Endlosformulare), wie Formblätter, Geschäftsdrucksachen, Familiendrucksachen | 1000 DM | 558 161 | 586 331 | 578 804 | 900 |
| 2222 13 090 | - Andere Drucke, a.n.g. | 1000 DM | 435 544 | 447 794 | 453 940 | 249 |
| 2222 20 130 | Register, Hefte, Ordner, Durchschreibesätze, aus Papier oder Pappe - Register, Briefblöcke, Merkbücher - Register, Bücher für die kaufmännische Buchführung, Auftragsbücher und Quittungsbücher | 1000 DM | 29 961 | 30 639 | 26 175 | 62 |
| 2222 20 150 | - Briefpapierblöcke und Notizblöcke; Merkbücher und Notizbücher ohne Kalendarium | 1000 DM | 43 017 | 42 259 | 38 478 | 30 |
| 2222 20 170 | - Merkbücher, Notizbücher und Tagebücher mit Kalendarium | 1000 DM | 25 791 | 10 920 | 35 127 | 6 |
| 2222 20 190 | - - Andere Waren | 1000 DM | 62 691 | 44 626 | 42 802 | 56 |
| 2222 20 300 | - Hefte | 1000 DM | 29 178 | 29 724 | 25 575 | 7 |
| 2222 20 500 | - Ordner, Schnellhefter, Einbände und Aktendeckel | 1000 DM | 117 309 | 167 597 | 130 259 | 35 |
| 2222 20 750 | - Durchschreibesätze und -hefte, auch mit eingelegtem Kohlepapier - Endlosformulare | 1000 DM | 10 463 | 9 876 | 9 693 | 21 |
| 2222 20 790 | - - Andere Durchschreibesätze und -hefte | 1000 DM | 10 268 | 11 996 | 9 241 | 32 |

5 Produktion nach Güterarten - Deutschland

| Melde-Nr. | Bezeichnung | Einheit | 2. VJ 1998 | 1. VJ 1999 | 2. VJ 1999 | 2. VJ 1999 Anzahl Unternehmen |
|-------------|--|---------|------------|------------|------------|-------------------------------|
| 1 | 2 | 3 | 4 | 5 | 6 | 7 |
| 2222 20 830 | - Alben für Muster oder Sammlungen - - Alben für Muster oder Sammlungen (ohne Briefmarkenalben) | 1000 DM | 19 740 | 23 627 | 18 241 | 14 |
| 2222 20 850 | - - Briefmarkenalben | 1000 DM | . | 15 105 | 10 094 | 5 |
| 2222 20 900 | - Schreibunterlagen, Buchhüllen u.a. Waren des Schul-, Bürobedarfs und des Papierhandels aus Papier oder Pappe Druck von Büchern, Broschüren, Bilderalben, Bilderbüchern, Zeichen- und Malbüchern für Kinder, Noten, handgeschrieben oder gedruckt - von Büchern (oh. Adreß- und Telefonbücher)(z.B. Sach-, Schul-, Kunstbücher, Bilderalben und -bücher, Zeichen- und Malbücher für Kinder, Noten- u.a. Bücher) | 1000 DM | 20 575 | 24 336 | 22 667 | 32 |
| 2222 31 001 | - - im Flachdruckverfahren hergestellt | 1000 DM | 422 085 | 405 939 | 406 033 | 364 |
| 2222 31 002 | - - in einem anderen Druckverfahren hergestellt | 1000 DM | 30 559 | 30 944 | 30 070 | 27 |
| 2222 31 005 | - von Adreß- und Telefonbüchern (z.B. Einwohner-, Wirtschafts-, Export- Fachadreßbücher, amtliche Telefonbücher) - - im Flachdruckverfahren hergestellt | 1000 DM | 76 084 | 63 415 | 81 893 | 49 |
| 2222 31 006 | - - in einem anderen Druckverfahren hergestellt | 1000 DM | . | 398 | 661 | 4 |
| 2222 32 253 | Andere Leistungen des Druckgewerbes - Druck von anderen Zeitungen und anderen periodischen Druckschriften, weniger als viermal wöchentlich erscheinend - - von Zeitungen (z.B. Wochenzeitungen, Sonntagszeitungen) - - - im Flachdruckverfahren | 1000 DM | 109 909 | 106 033 | 112 537 | 90 |
| 2222 32 259 | - - - in einem anderen Druckverfahren | 1000 DM | 13 895 | 14 153 | 14 385 | 19 |
| 2222 32 291 | - - von anderen periodischen Druckschriften und Zeitschriften (z.B. Anzeigenblätter, Annoncenzeitungen, Illustrierte, Magazine u.a. Publikumszeitschriften) - - - von Anzeigenblättern, Annoncenzeitungen - - - - im Flachdruckverfahren | 1000 DM | 176 048 | 176 016 | 191 822 | 153 |
| 2222 32 292 | - - - - in einem anderen Druckverfahren | 1000 DM | 31 339 | 32 261 | 35 948 | 24 |
| 2222 32 295 | - - - von Zeitschriften (z.B. Illustrierte, Magazine, Fach-, Kunden-, Mitglieder-, Werks- u.a. Publikumszeitschriften) - - - - im Flachdruckverfahren | 1000 DM | 433 339 | 434 679 | 450 930 | 359 |
| 2222 32 296 | - - - - im Tiefdruckverfahren | 1000 DM | 523 116 | 505 483 | 534 107 | 14 |
| 2222 32 297 | - - - - in einem anderen Druckverfahren | 1000 DM | 36 326 | 37 232 | 39 001 | 24 |
| 2222 32 300 | - Druck von kartografischen Erzeugnissen aller Art (einschl. Wandkarten, topografischen Plänen und Globen, Atlanten, Landkarten) | 1000 DM | 19 899 | 17 843 | 20 503 | 26 |
| 2222 32 430 | - Druck von Postkarten, Glückwunschkarten, Karten mit persönlichen Mitteilungen u.a. illustrierten Karten, Abziehbildern aller Art - - Druck von illustrierten Postkarten, Glückwunschkarten und bedruckten Karten mit persönlichen Mitteilungen | 1000 DM | 22 951 | 27 868 | 26 265 | 119 |
| 2222 32 450 | - - Druck von Abziehbildern aller Art | 1000 DM | 57 211 | 56 194 | 53 282 | 35 |

5 Produktion nach Güterarten - Deutschland

| Melde-Nr. | Bezeichnung | Einheit | 2. VJ 1998 | 1. VJ 1999 | 2. VJ 1999 | 2. VJ 1999 Anzahl Unternehmen |
|-------------|---|--------------------|--------------------|--------------------|--------------------|-------------------------------------|
| 1 | 2 | 3 | 4 | 5 | 6 | 7 |
| 2222 32 505 | - Druck von Kalendern aller Art (einschl. Blöcken von Abreißkalendern) - - von Wandkalendern, Bildkalendern | 1000 DM | 30 848 | 16 561 | 29 310 | 68 |
| 2222 32 509 | - - von Taschenkalandern u.a. Kalendern (z.B. Tisch-, Abreiß-, Falt-, Terminkalender) | 1000 DM | 7 320 | 3 805 | 6 960 | 21 |
| 2222 32 700 | - Druck von Bildern, Kunstblättern und Fotografien | 1000 DM | 107 438 | 118 244 | 145 764 | 48 |
| 2223 10 100 | Druckweiterverarbeitung von Büchern, Zeitschriften, Werbedrucken u.a. Drucksachen - von Büchern usw. durch Falzen, Zusammentragen, Heften, Binden, Beschneiden | 1000 DM | 104 385 | 99 764 | 98 497 | 100 |
| 2223 10 300 | - von Zeitschriften, Broschüren, Katalogen und Werbedrucken (z.B. Prospekten, Musterkarten usw.) durch Falzen, Zusammentragen, Heften, Kleebebinden | 1000 DM | 135 122 | 177 947 | 192 478 | 111 |
| 2223 10 500 | - von anderen Drucksachen, bedruckten Papieren oder Karton (z.B. Formularen, Etiketten, Kalendern) durch Falzen, Lochen, Stanzen, Prägen, Kleben, Kaschieren | 1000 DM | 66 512 | 74 315 | 77 708 | 86 |
| 2224 10 000 | Satzherstellung | 1000 DM | 119 996 | 104 787 | 110 646 | 192 |
| 2224 20 010 | Druckformen (z.B. Klischees, Druckplatten, Druckformzylinder) und Reproduktionen - Druckformen ohne Druckbild, nicht sensibilisiert | 1000 DM | 7 481 | 6 984 | 6 855 | 5 |
| 2224 20 030 | - Hochdruck-Druckformen (z.B. Flexoklischees, Gummiklischees, Kunststoffklischees usw.) mit Druckbild | 1000 DM | 23 931 | 25 681 | 27 473 | 33 |
| 2224 20 050 | - Flachdruck-Druckformen und Reproduktionen (z.B. Offset- lithos, Montagen, Offset-Druck- platten) mit Druckbild | 1000 DM | 212 598 | 207 335 | 223 740 | 233 |
| 2224 20 070 | - Tiefdruckzylinder und Reproduk- tionen (z.B. Kopiervorlagen) oder Platten mit Druckbild | 1000 DM | 27 785 | 27 461 | 27 431 | 19 |
| 2225 10 003 | Sonstige Dienstleistungen des Druckgewerbes - Herstellung von reprografischen Produkten (z.B. Fotokopien, Vervielfältigung von Bauplänen, Overheadfolien) | 1000 DM | 66 227 | 64 641 | 71 950 | 67 |
| 2225 10 005 | - Gestaltung von Druckprodukten (z.B. Reinzeichnungen, Entwürfe) | 1000 DM | 8 386 | 12 054 | 11 041 | 34 |
| 2225 10 007 | - Aufbereitung digitaler Daten (z.B. Ergänzen, Selektieren, Verknüpfen von auf EDV-Daten- trägern gespeicherten Daten) | 1000 DM | 21 378 | 24 604 | 29 004 | 35 |
| 2231 10 130 | Vervielfältigung von Schallplatten, Magnettonbändern u. "Compact discs" - Vervielfältigung von Schallplatten - - 30 cm | 1000 St 1000 DM | 1 555 4 181 | . | 1 509 4 147 | 3 |
| 2231 10 150 | - - 17 cm | 1000 St 1000 DM | . | . | . | 1 |
| 2231 10 330 | - Vervielfältigung von Magnetton- bändern, mit einer Breite von 4 mm oder weniger - - Kompaktkassetten | 1000 St 1000 DM | 4 481 5 344 | 5 269 5 595 | 4 481 4 948 | 5 |
| 2231 10 350 | - - Andere Magnettonbänder | 1000 St 1000 DM | - | . | . | 1 |
| 2231 10 500 | - Vervielfältigung von Magnetton- bändern, mit einer Breite von mehr als 4 mm bis 6,5 mm | 1000 St 1000 DM | . | . | . | 1 |
| 2231 10 730 | - Vervielfältigung von "Compact discs" - - 12 cm | 1000 St 1000 DM | 104 621 177 438 | 126 404 197 118 | 114 794 172 948 | 11 |
| 2231 10 750 | - - 7 cm | 1000 St 1000 DM | . | . | 955 3 260 | 3 |

5 Produktion nach Güterarten - Deutschland

| Melde-Nr. | Bezeichnung | Einheit | 2. VJ 1998 | 1. VJ 1999 | 2. VJ 1999 | 2. VJ 1999 Anzahl Unternehmen | |
|-------------|---|----------------------------|------------|--------------------------------|--------------------------------|--------------------------------|----|
| 1 | 2 | 3 | 4 | 5 | 6 | 7 | |
| | Vervielfältigung von Magnetbändern mit Bildaufzeichnungen | | | | | | |
| 2232 10 100 | - mit einer Breite von 4 mm oder weniger | 1000 St 1000 DM | - - | - - | - - | - | |
| 2232 10 300 | - mit einer Breite von mehr als 4 mm bis 6,5 mm | 1000 St 1000 DM | . . | - . | . . | 1 | |
| 2232 10 500 | - mit einer Breite von mehr als 6,5 mm | 1000 St 1000 DM | 1 863 . | 8 445 28 874 | 6 220 . | 9 | |
| 2232 10 700 | - Vervielfältigung v. "Video discs" und von anderen Aufzeichnungsträgern | 1000 DM | . . | 25 206 . | 29 971 . | 7 | |
| 2233 10 300 | - Vervielfältigung von Magnetbändern mit EDV-Daten, mit einer Breite von 4 mm oder weniger | 1000 St 1000 DM | - - | - - | - - | - | |
| 2233 10 500 | - Vervielfältigung von Magnetbändern mit EDV-Daten, mit einer Breite von mehr als 4 mm | 1000 St 1000 DM | - - | - - | - - | - | |
| 2233 10 700 | - Vervielfältigung von anderen Trägern mit EDV-Daten (z.B. auf Platten, CD-ROM, Disketten) | 1000 DM | . . | 73 614 . | 66 678 . | 14 | |
| | Kokereierzeugnisse, Mineralölzeugnisse, Spalt- und Brutstoffe | | | | | | |
| | Koks und Schmelzkoks aus Steinkohle und Braunkohle, auch agglomeriert | | | | | | |
| | - Koks und Schmelzkoks aus Steinkohle | | | | | | |
| 2310 10 330 | - - Zechenkoks | t-Trocken TJ | * * | 1 221 218 34 987 | 933 556 26 747 | 926 970 26 557 | . |
| | darunter zum Absatz bestimmt | t-Trocken TJ 1000 DM | | 1 170 467 33 533 252 025 | 886 688 25 404 186 027 | 874 148 25 044 183 396 | . |
| 2310 10 350 | - - Hütten- und Gaswerkskoks | t-Trocken TJ | * * | 1 416 652 40 587 | 1 265 030 36 243 | 1 301 855 37 298 | . |
| | darunter zum Absatz bestimmt | t-Trocken TJ 1000 DM | | 1 416 652 40 587 305 034 | 1 265 030 36 243 265 403 | 1 301 855 37 298 273 129 | . |
| 2310 10 500 | - Koks und Schmelzkoks aus Braunkohle | t-Trocken TJ | * * | 45 361 1 356 | 39 834 1 191 | 44 956 1 344 | . |
| | darunter zum Absatz bestimmt | t-Trocken TJ 1000 DM | | 45 361 1 356 11 809 | 39 834 1 191 10 327 | 44 956 1 344 11 655 | . |
| | Teer aus Steinkohle, Braunkohle u.a. Mineralteere, auch entwässert oder teilweise destilliert (einschl. rekonstituierter Teere) | | | | | | |
| 2310 20 100 | - Teer aus Steinkohle | t TJ | * * | 87 430 3 294 | 74 304 2 800 | 75 381 2 840 | . |
| | darunter zum Absatz bestimmt | t TJ 1000 DM | | 87 430 3 294 10 945 | 74 304 2 800 8 126 | 75 381 2 840 8 244 | . |
| 2310 20 300 | - Teer aus Braunkohle | t TJ | * * | - - | - - | - - | - |
| | darunter zum Absatz bestimmt | t TJ 1000 DM | | - - - | - - - | - - - | - |
| 2310 20 500 | - Rohbenzol u.a. Mineralteere | t TJ | * * | 22 102 874 | 19 524 773 | 19 232 761 | . |
| | darunter zum Absatz bestimmt | t TJ 1000 DM | | 22 102 874 2 535 | 19 524 773 1 429 | 19 232 761 1 407 | . |
| 2320 11 300 | Motorenbenzin (einschl. Flugbenzin) - Flugbenzin | t 1000 DM | | - - | - - | . . | 1 |
| 2320 11 530 | - Motorenbenzin (Superbenzin) mit einem Bleigehalt von 0,013 g/l oder weniger | t 1000 DM | | 2 060 164 328 698 | 1 904 690 254 472 | 1 890 162 309 609 | 12 |
| | darunter Lohnarbeit | t 1000 DM | | 1 217 709 54 069 | 1 131 351 41 963 | 1 107 115 43 816 | 6 |
| 2320 11 550 | - - mit einer Oktanzahl von 95 oder mehr | t 1000 DM | | 4 305 555 721 438 | 4 323 872 659 730 | 4 455 937 750 331 | 11 |
| | darunter Lohnarbeit | t 1000 DM | | 2 632 518 118 203 | 2 631 749 105 208 | 2 819 170 108 434 | 6 |
| 2320 11 700 | - Motorenbenzin (Normal- und Superbenzin) mit einem Bleigehalt von mehr als 0,013 g/l | t 1000 DM | | . . | - - | - - | - |
| | darunter Lohnarbeit | t 1000 DM | | . . | - - | - - | - |
| 2320 12 000 | Flugturbinenkraftstoff, leicht | t 1000 DM | | - - | - - | - - | - |

5 Produktion nach Güterarten - Deutschland

| Melde-Nr. | Bezeichnung | Einheit | 2. VJ 1998 | 1. VJ 1999 | 2. VJ 1999 | 2. VJ 1999 Anzahl Unternehmen |
|-------------|---|-------------------|--|-----------------------------------|-----------------------------------|-------------------------------------|
| 1 | 2 | 3 | 4 | 5 | 6 | 7 |
| | Leichtöle, Spezialbenzin | | | | | |
| | - Leichtöle, zur Bearbeitung in begünstigten Verfahren und zur chemischen Umwandlung; Benzinkomponenten | | | | | |
| 2320 13 310 | - - Leichtöle, zur Bearbeitung in begünstigten Verfahren und zur chemischen Umwandlung darunter zum Absatz bestimmt | t t 1000 DM | * 2 599 410 1 195 493 208 180 | 2 903 314 1 342 353 150 352 | 2 564 076 1 133 553 187 890 | 14 11 |
| 2320 13 330 | - - Benzinkomponenten darunter zum Absatz bestimmt | t t 1000 DM | * 205 734 205 734 56 915 | 313 949 168 048 5 570 | 261 030 36 390 1 985 | 12 5 |
| | darunter Lohnarbeit | t 1000 DM | 65 998 1 556 | 158 559 3 922 | 36 390 1 985 | 5 |
| 2320 13 530 | - Spezialbenzine | | | | | |
| | - - Testbenzin (white spirit) darunter zum Absatz bestimmt | t t 1000 DM | * 20 739 8 973 | 14 349 5 791 | 22 865 7 513 | 6 5 |
| | darunter Lohnarbeit | t 1000 DM | - | - | - | 1 |
| 2320 13 550 | - - Andere Spezialbenzine darunter zum Absatz bestimmt | t t 1000 DM | * 22 341 7 334 | 27 328 7 157 | 29 376 9 301 | 8 7 |
| 2320 13 900 | - Andere Leichtöle darunter zum Absatz bestimmt | t t 1000 DM | * 11 049 . | . | . | 4 4 |
| 2320 14 000 | Leuchtöl (Kerosin) darunter zum Absatz bestimmt | t t 1000 DM | * 979 115 979 115 | 933 493 933 493 | 1 085 979 1 085 979 | 12 12 |
| | darunter Lohnarbeit | t 1000 DM | 198 986 341 407 18 130 | 150 841 316 001 12 720 | 227 247 378 895 17 100 | 5 |
| 2320 15 300 | Andere mittelschwere Öle (ohne Leuchtöl (Kerosin)) | | | | | |
| | - Mittelschwere Öle, zur Bearbeitung in begünstigten Verfahren und zur chemischen Umwandlung | t t 1000 DM | * . . | . | . | 1 1 |
| | darunter zum Absatz bestimmt | t t 1000 DM | . . | . | . | 1 1 |
| 2320 15 900 | - Andere mittelschwere Öle, a.n.g. darunter zum Absatz bestimmt | t t 1000 DM | * 897 897 | 1 277 1 277 | 1 878 1 878 | 5 5 |
| | Gasöl | | | | | |
| | - Gasöl, zur Bearbeitung in begünstigten Verfahren und zur chemischen Umwandlung; Mitteldestillatkomponenten | | | | | |
| 2320 16 110 | - - Gasöl, zur Bearbeitung in begünstigten Verfahren und zur chemischen Umwandlung | t t 1000 DM | * . . | - | - | - |
| | darunter zum Absatz bestimmt | t t 1000 DM | . . | - | - | - |
| 2320 16 130 | - - Mitteldestillatkomponenten darunter zum Absatz bestimmt | t t 1000 DM | * 315 973 315 973 | 598 173 286 589 | 881 650 488 597 | 13 8 |
| | darunter Lohnarbeit | t 1000 DM | 50 993 143 282 2 765 | 8 215 270 413 5 904 | 13 141 479 436 11 600 | 5 |
| 2320 16 530 | - - Dieselkraftstoff und leichtes Heizöl | | | | | |
| | - - Dieselkraftstoff | t 1000 DM | 6 142 444 779 858 | 5 003 134 607 693 | 6 108 759 844 777 | 14 |
| | darunter Lohnarbeit | t 1000 DM | 3 875 976 137 856 | 2 882 669 88 161 | 3 602 169 106 961 | 6 |
| 2320 16 550 | - - Leichtes Heizöl | | | | | |
| | darunter zum Absatz bestimmt | t t 1000 DM | * 5 253 087 5 253 087 664 161 | 6 543 814 6 543 814 629 978 | 3 647 301 442 300 | 18 18 |
| 2320 16 700 | - Anderes Gasöl | | | | | |
| | darunter zum Absatz bestimmt | t t 1000 DM | * . . | . | . | 2 2 |
| 2320 17 310 | Heizöle, mittelschwer und schwer | | | | | |
| | - Heizöle, hochsiedende Komponenten | | | | | |
| | - - Heizöle, zur Bearbeitung in begünstigten Verfahren und zur chemischen Umwandlung | t t 1000 DM | * - . | - | - | - |
| | darunter zum Absatz bestimmt | t t 1000 DM | - . | - | - | - |
| 2320 17 330 | - - Hochsiedende Komponenten | | | | | |
| | darunter zum Absatz bestimmt | t t 1000 DM | * 98 989 98 989 | 449 551 109 146 | 257 465 182 978 | 10 7 |
| | darunter Lohnarbeit | t 1000 DM | 7 303 42 861 493 | 726 109 146 726 | 6 344 147 903 2 123 | 6 |
| 2320 17 500 | - Heizöle, mittelschwer und schwer | | | | | |
| | darunter zum Absatz bestimmt | t t 1000 DM | * 2 802 816 2 802 816 198 504 | 2 659 767 2 659 767 159 217 | 2 552 941 2 552 941 188 774 | 19 19 |

5 Produktion nach Güterarten - Deutschland

| Melde-Nr. | Bezeichnung | Einheit | 2. VJ 1998 | 1. VJ 1999 | 2. VJ 1999 | 2. VJ 1999 Anzahl Unternehmen |
|-------------|---|---------|------------|------------|------------|-------------------------------|
| 1 | 2 | 3 | 4 | 5 | 6 | 7 |
| | Schmieröle, andere Öle | | | | | |
| 2320 18 310 | - - Schmieröle, andere Öle | t | 73 833 | 80 990 | 68 751 | 8 |
| | - - Schmieröle, zur Bearbeitung in begünstigten Verfahren und zur chemischen Umwandlung | t | 73 833 | 80 990 | 68 751 | 8 |
| | darunter zum Absatz bestimmt | 1000 DM | 55 468 | 62 299 | 49 694 | |
| 2320 18 330 | - - Motoren-, Kompressoren- und Turbinenöle | t | 113 795 | 107 932 | 108 325 | 16 |
| | | 1000 DM | 306 206 | 262 998 | 278 763 | |
| 2320 18 350 | - - Hydrauliköle | t | 35 433 | 34 549 | 34 223 | 21 |
| | | 1000 DM | 47 446 | 49 268 | 51 201 | |
| 2320 18 370 | - - Weißöle; Paraffinum liquidum | t | 27 516 | 26 210 | 22 071 | 7 |
| | | 1000 DM | 31 550 | 36 038 | 22 865 | |
| | - Getriebeöle; Metallbearbeitungs-, Formen- und Korrosionsschutzöle; Elektro-Isolieröle | | | | | |
| 2320 18 530 | - - Getriebeöle | t | 21 403 | 20 082 | 20 331 | 20 |
| | | 1000 DM | 67 331 | 66 501 | 70 883 | |
| 2320 18 550 | - - Metallbearbeitungs-, Formen- und Korrosionsschutzöle | t | 32 774 | 29 543 | 26 051 | 32 |
| | | 1000 DM | 106 411 | 101 315 | 84 005 | |
| 2320 18 570 | - - Elektro-Isolieröle | t | 7 780 | 7 780 | | 4 |
| | | 1000 DM | 8 236 | 13 244 | 14 861 | |
| 2320 18 700 | - Andere Schmieröle und andere Öle | t | 85 057 | 73 734 | 79 204 | 31 |
| | darunter zum Absatz bestimmt | t | 85 057 | 73 734 | 79 204 | 31 |
| | | 1000 DM | 137 673 | 126 435 | 140 023 | |
| 2320 21 300 | Flüssiggas | | | | | |
| | - Propangas | t | | | | 14 |
| | darunter zum Absatz bestimmt | TJ | | | | |
| | | t | 263 921 | 268 388 | 264 412 | 13 |
| | | TJ | 12 136 | 12 750 | 12 528 | |
| | | 1000 DM | 31 747 | 39 078 | 37 813 | |
| 2320 21 500 | - Butangas | t | | | | 14 |
| | darunter zum Absatz bestimmt | TJ | | | | |
| | | t | 470 799 | 347 870 | 454 385 | 13 |
| | | TJ | 21 604 | 15 943 | 20 833 | |
| | | 1000 DM | 36 202 | 24 644 | 36 703 | |
| | Ethylen, Propylen, Butylen, Butadien u.a. verflüssigte und gasförmige Kohlenwasserstoffe (ohne Erdölgas) | | | | | |
| 2320 22 500 | - Ethylen, Propylen, Butylen und Butadien | t | | - | | 2 |
| | darunter zum Absatz bestimmt | t | | - | | 2 |
| | | 1000 DM | | - | | |
| 2320 22 900 | - Andere verflüssigte und gasförmige Kohlenwasserstoffe (z.B. Raffineriegas) | t | 1 222 695 | 1 361 582 | 1 382 712 | 17 |
| | darunter zum Absatz bestimmt | TJ | 79 975 | 89 913 | 91 922 | |
| | | t | 1 046 534 | 1 182 986 | 1 147 437 | 16 |
| | | TJ | 53 725 | 59 363 | 58 832 | |
| | | 1000 DM | 161 759 | 149 791 | 138 819 | |
| | darunter Lohnarbeit | t | 443 062 | 485 604 | 531 625 | 6 |
| | | TJ | 21 423 | 23 538 | 24 915 | |
| | | 1000 DM | 24 082 | 17 122 | 18 575 | |
| 2320 31 000 | Vaselin; Paraffin, mikrokristallines Erdölwachs, paraffinische Rückstände, Ozokerit, Montanwachs, Torfwachs, andere Mineralwachse | t | 140 585 | 151 845 | 141 700 | 12 |
| | darunter zum Absatz bestimmt | t | 140 585 | 151 845 | 141 700 | 12 |
| | | 1000 DM | 116 904 | 125 377 | 120 209 | |
| 2320 32 100 | Petrolkoks | t | 433 240 | 473 654 | | 11 |
| | darunter zum Absatz bestimmt | TJ | 12 696 | 13 878 | | |
| | | t | 433 240 | 473 654 | 435 296 | 10 |
| | | TJ | 12 696 | 13 878 | 12 754 | |
| | | 1000 DM | 46 561 | 46 472 | 40 432 | |
| | darunter Lohnarbeit | t | 310 528 | 328 744 | 305 329 | 5 |
| | | TJ | 9 100 | 9 633 | 8 948 | |
| | | 1000 DM | 9 127 | 7 521 | 5 984 | |
| 2320 32 300 | Bitumen aus Erdöl | t | | 396 276 | 1 075 371 | 13 |
| | darunter zum Absatz bestimmt | t | 1 007 989 | 396 276 | 1 075 371 | 13 |
| | | 1000 DM | 95 067 | 45 287 | 101 508 | |
| 2320 32 900 | Andere Rückstände aus Erdöl oder Öl aus bituminösen Mineralien | t | 509 140 | 711 294 | | 16 |
| | darunter zum Absatz bestimmt | t | 509 140 | 711 294 | 597 257 | 16 |
| | | 1000 DM | 84 463 | 78 589 | 64 077 | |
| 2330 11 000 | Natürliches Uran und seine Verbindungen; Legierungen, Dispersionen usw., die natürliches Uran oder seine Verbindungen enthalten (EURATOM) | kg | | | | - |
| | darunter zum Absatz bestimmt | kg | | | | - |
| | | 1000 DM | | | | |

5 Produktion nach Güterarten - Deutschland

| Melde-Nr. | Bezeichnung | Einheit | 2. VJ 1998 | 1. VJ 1999 | 2. VJ 1999 | 2. VJ 1999 Anzahl Unternehmen |
|-------------|--|---------|------------|------------|------------|-------------------------------|
| 1 | 2 | 3 | 4 | 5 | 6 | 7 |
| 2330 12 000 | An U 235 angereichertes Uran und seine Verbindungen; Plutonium und seine Verbindungen; Legierungen, Dispersionen usw., die an U 235 angereichertes Uran, Plutonium oder deren Verbindungen enthalten (EURATOM) | kg | * | . | . | 1 |
| | darunter zum Absatz bestimmt | kg | . | . | . | 1 |
| | | 1000 DM | . | . | . | |
| 2330 13 000 | An U 235 abgereichertes Uran und seine Verbindungen; Thorium und seine Verbindungen; Legierungen, Dispersionen usw., die an U 235 abgereichertes Uran oder seine Verbindungen enthalten (EURATOM) | kg | * | - | - | - |
| | darunter zum Absatz bestimmt | kg | - | - | - | - |
| | | 1000 DM | - | - | - | - |
| 2330 14 000 | Andere radioaktive Elemente, Isotope und Verbindungen; Legierungen, Dispersionen usw., die diese Elemente enthalten; radioaktive Rückstände | GBq | * | - | - | - |
| | darunter zum Absatz bestimmt | GBq | - | - | - | - |
| | | 1000 DM | - | - | - | - |
| 2330 20 000 | Nicht bestrahlte Brennstoffelemente (EURATOM) | kg | * | . | . | 1 |
| | darunter zum Absatz bestimmt | kg | . | . | . | 1 |
| | | 1000 DM | . | . | . | |
| 2330 90 000 | Wiederaufarbeitung von radioaktiven Brennelementen | 1000 DM | - | - | - | - |
| 2399 00 000 | Veredlung von Erzeugnissen dieser Güterabteilung (ohne Wiederaufarbeitung von radioaktiven Brennelementen) | 1000 DM | - | . | . | 1 |
| | Chemische Erzeugnisse | | | | | |
| | Edelgase, Wasserstoff, Stickstoff, Sauerstoff | | | | | |
| 2411 11 200 | - Argon | 1000 m3 | * | 45 295 | 49 825 | 13 |
| | darunter zum Absatz bestimmt | 1000 m3 | . | . | . | 13 |
| | | 1000 DM | 66 217 | 71 298 | 72 149 | |
| 2411 11 300 | - Edelgase (ohne Argon) | 1000 m3 | * | . | . | 3 |
| | darunter zum Absatz bestimmt | 1000 m3 | . | . | . | 3 |
| | | 1000 DM | 4 070 | 4 233 | 4 261 | |
| 2411 11 500 | - Wasserstoff | 1000 m3 | * | 782 186 | 717 105 | 20 |
| | darunter zum Absatz bestimmt | 1000 m3 | 342 061 | 330 808 | 361 740 | 18 |
| | | 1000 DM | 40 753 | 41 693 | 41 964 | |
| 2411 11 600 | - Stickstoff | 1000 m3 | * | 933 098 | 975 019 | 15 |
| | darunter zum Absatz bestimmt | 1000 m3 | . | . | . | 14 |
| | | 1000 DM | 110 466 | 110 750 | 115 012 | |
| 2411 11 700 | - Sauerstoff | 1000 m3 | * | 1 785 337 | 1 258 128 | 15 |
| | darunter zum Absatz bestimmt | 1000 m3 | 1 289 616 | . | 1 440 986 | 13 |
| | | 1000 DM | 203 389 | 160 142 | 184 429 | |
| | Gasförmige anorganische Sauerstoffverbindungen der Nichtmetalle (ohne Schwefeldioxid) | | | | | |
| 2411 12 350 | - - gasförmig oder flüssig | t | * | 262 840 | 218 492 | 11 |
| | darunter zum Absatz bestimmt | t | . | . | . | 11 |
| | | 1000 DM | 14 057 | 13 097 | 14 678 | |
| 2411 12 370 | - - fest | t | * | . | . | 2 |
| | darunter zum Absatz bestimmt | t | . | . | . | 2 |
| | | 1000 DM | . | . | . | |
| 2411 12 500 | - Schwefeltrioxid, Diarsentrioxid | t | * | . | . | 1 |
| | darunter zum Absatz bestimmt | t | . | . | . | 1 |
| | | 1000 DM | . | . | . | |
| 2411 12 700 | - Stickstoffoxide | t | * | - | - | - |
| | darunter zum Absatz bestimmt | t | - | - | - | - |
| | | 1000 DM | - | - | - | - |
| 2411 12 900 | - Andere anorganische Sauerstoffverbindungen der Nichtmetalle | t | * | 96 024 | . | 2 |
| | darunter zum Absatz bestimmt | t | . | . | . | 1 |
| | | 1000 DM | . | . | . | |
| 2411 13 000 | Flüssige Luft (einschl. von Edelgasen befreiter flüssiger Luft); Preßluft | t | * | 104 370 | 110 052 | 3 |
| | darunter zum Absatz bestimmt | t | . | . | . | 2 |
| | | 1000 DM | . | . | . | |
| 2412 11 300 | Zinkoxid; Zinkperoxid; Titanoxide | t | * | 16 447 | 15 647 | 7 |
| | - Zinkoxid; Zinkperoxid | t | . | . | . | 7 |
| | darunter zum Absatz bestimmt | t | 33 475 | 30 491 | 29 836 | |
| | | 1000 DM | | | | |
| 2412 11 500 | - Titanoxide | t-TiO2 | * | 74 797 | 61 864 | 5 |
| | darunter zum Absatz bestimmt | t-TiO2 | . | 61 864 | . | 4 |
| | | 1000 DM | 270 784 | 225 952 | 275 745 | |

5 Produktion nach Güterarten - Deutschland

| Melde-Nr. | Bezeichnung | Einheit | 2. VJ 1998 | 1. VJ 1999 | 2. VJ 1999 | 2. VJ 1999 Anzahl Unternehmen |
|-------------|--|---------------------------|-------------|----------------------------|--------------------------|-------------------------------|
| 1 | 2 | 3 | 4 | 5 | 6 | 7 |
| 2412 12 150 | Chromoxide und -hydroxide; Manganoxide; Bleioxide; Mennige und Orangemennige; Kupferoxide und -hydroxide - Chromoxide und -hydroxide - - Chromtrioxid darunter zum Absatz bestimmt | t t 1000 DM | * . . | . . . | - . . | 1 1 1 |
| 2412 12 190 | - - Chromoxide und -hydroxide (ohne Chromtrioxid) darunter zum Absatz bestimmt | t t 1000 DM | * . . | 6 372 . 29 998 | 5 515 . 26 171 | 3 3 26 735 |
| 2412 12 350 | - Manganoxide - - Mangandioxid darunter zum Absatz bestimmt | t t 1000 DM | * . . | . . . | . . . | 1 1 . |
| 2412 12 390 | - - Manganoxide (ohne Mangandioxid) darunter zum Absatz bestimmt | t t 1000 DM | * . . | - . . | - . . | - . . |
| 2412 12 530 | - Bleioxide; Mennige und Orangemennige - - Bleimonoxid (Lithargyrum, Massicot) darunter zum Absatz bestimmt | t t 1000 DM | * . . | . . . | . . . | 1 1 . |
| 2412 12 550 | - - Mennige und Orangemennige darunter zum Absatz bestimmt | t-PbO t-PbO 1000 DM | * . . | 6 174 6 174 8 799 | 7 021 7 021 8 463 | 3 3 8 128 |
| 2412 12 570 | - - Andere Bleioxide darunter zum Absatz bestimmt | t t 1000 DM | * . . | 11 563 11 563 15 867 | 9 938 9 938 14 304 | 11 724 11 724 15 042 |
| 2412 12 700 | - Kupferoxide und -hydroxide darunter zum Absatz bestimmt | t t 1000 DM | * . . | - . . | . . . | 1 1 . |
| 2412 13 130 | Ausgewählte anorganische Basen; ausgewählte Metalloxide (einschl. Erdfarben, Metallhydroxiden und -peroxiden, a.n.g.) - Eisenoxide und -hydroxide, Erdfarben - - Eisenoxide und -hydroxide darunter zum Absatz bestimmt | t t 1000 DM | * . . | 52 874 125 939 . | 47 781 102 677 . | 62 470 129 278 . |
| 2412 13 150 | - - Erdfarben (Geschönte Farberden) mit einem Gehalt an gebundenem Eisen von 70 GHT oder mehr, berechnet als Fe2O3 darunter zum Absatz bestimmt | t t 1000 DM | * . . | 154 154 557 | 223 223 769 | . . . |
| 2412 13 300 | - Cobaltoxide und -hydroxide; handelsübliche Cobaltoxide darunter zum Absatz bestimmt | t t 1000 DM | * . . | 58 58 3 174 | 60 60 2 918 | 89 89 4 648 |
| 2412 13 530 | - Lithiumoxide und -hydroxid; Vanadiumoxide und -hydroxide - - Lithiumoxid und -hydroxid darunter zum Absatz bestimmt | t t 1000 DM | * . . | . . . | . . . | 1 1 . |
| 2412 13 550 | - - Vanadiumoxide und -hydroxide darunter zum Absatz bestimmt | t t 1000 DM | * . . | - . . | - . . | - . . |
| 2412 13 630 | - Nickeloxide und -hydroxide, Germaniumoxide und Zirkoniumdioxid darunter zum Absatz bestimmt | t t 1000 DM | * . . | . . . | . . . | 1 1 . |
| 2412 13 650 | - - Germaniumoxide und Zirkoniumdioxid darunter zum Absatz bestimmt | t t 1000 DM | * . . | - . . | - . . | - . . |
| 2412 13 730 | - Molybdänoxide und -hydroxide, Antimonoxide - - Molybdänoxide und -hydroxide darunter zum Absatz bestimmt | t t 1000 DM | * . . | . . . | . . . | 1 1 . |
| 2412 13 750 | - - Antimonoxide darunter zum Absatz bestimmt | t t 1000 DM | * . . | . . . | . . . | 1 1 . |
| 2412 13 900 | - Andere anorganische Basen, weder in den Unterkategorien 2412 11 bis 2412 13 noch in der Unterkategorie 2413 15 genannt darunter zum Absatz bestimmt | t t 1000 DM | * . . | 4 859 4 859 33 762 | 4 064 4 064 29 594 | 4 474 4 474 31 766 |

5 Produktion nach Güterarten - Deutschland

| Melde-Nr. | Bezeichnung | Einheit | 2. VJ 1998 | 1. VJ 1999 | 2. VJ 1999 | 2. VJ 1999 Anzahl Unternehmen |
|-------------|---|-------------------|----------------------------------|-----------------------------|-----------------------------|-------------------------------|
| 1 | 2 | 3 | 4 | 5 | 6 | 7 |
| 2412 21 100 | Synthetische organische Farbmittel, auch chemisch einheitlich; Farbstoffe sowie Zubereitungen auf deren Grundlage; synthetische organische Erzeugnisse als fluoreszierende Aufheller; Farblacke und Zubereitungen auf deren Grundlage - Dispersionsfarbstoffe und Zubereitungen darunter zum Absatz bestimmt | t t 1000 DM | * 3 269 57 429 | 1 749 38 682 | 1 718 41 496 | 10 10 |
| 2412 21 200 | - Säurefarbstoffe, auch metallisiert und Beizenfarbstoffe sowie Zubereitungen darunter zum Absatz bestimmt | t t 1000 DM | * 6 713 6 077 93 432 | 5 152 5 241 | 5 241 73 068 | 18 18 |
| 2412 21 300 | - Basische Farbstoffe und Zubereitungen darunter zum Absatz bestimmt | t t 1000 DM | * 6 814 62 277 | 4 874 51 860 | 5 857 60 542 | 6 5 |
| 2412 21 400 | - Direktfarbstoffe und Zubereitungen darunter zum Absatz bestimmt | t t 1000 DM | * 5 212 4 716 35 794 | 3 863 27 904 | 4 253 28 857 | 10 10 |
| 2412 21 503 | - Küpenfarbstoffe, Reaktivfarbstoffe, organische Pigmente sowie andere synthetische organische Farbmittel und deren Zubereitungen - Synthetische Lebensmittelfarben darunter zum Absatz bestimmt | t t 1000 DM | * 604 49 174 | 621 38 758 | 602 38 758 | 6 6 |
| 2412 21 509 | - - Andere Küpenfarbstoffe, Reaktivfarbstoffe, organische Pigmente sowie andere synthetische organische Farbmittel und deren Zubereitungen darunter zum Absatz bestimmt | t t 1000 DM | * 30 429 23 694 643 733 | 29 186 22 015 530 446 | 32 132 25 454 638 888 | 19 19 |
| 2412 21 600 | - Synthetische organische Erzeugnisse als fluoreszierende Aufheller darunter zum Absatz bestimmt | t t 1000 DM | * 32 802 94 871 | 32 359 94 836 | 22 002 96 188 | 7 7 |
| 2412 21 700 | - Farblacke; Zubereitungen auf der Grundlage von Farblacken darunter zum Absatz bestimmt | t t 1000 DM | * . . . | . . . | . . . | 3 3 |
| 2412 22 500 | Pflanzliche Gerbstoffauszüge; Tannine und ihre Derivate; Farbmittel pflanzlichen oder tierischen Ursprungs (ohne Tierisches Schwarz), auch chemisch einheitlich und Zubereitungen auf deren Grundlage - Pflanzliche Gerbstoffauszüge, Tannine und ihre Salze, Ether, Ester und andere Derivate darunter zum Absatz bestimmt | t t 1000 DM | * . . . | - . . | . . . | 2 2 |
| 2412 22 703 | - Farbmittel pflanzlichen oder tierischen Ursprungs und Zubereitungen auf der Grundlage dieser Farbstoffe (ohne Tierisches Schwarz) - - Natürliche Lebensmittelfarben darunter zum Absatz bestimmt | t t 1000 DM | * 340 340 8 451 | 347 347 7 867 | 340 340 9 231 | 3 3 |
| 2412 22 709 | - - Andere Farbmittel pflanzlichen oder tierischen Ursprungs (einschl. Farbstoffauszüge, ohne Tierisches Schwarz) und Zubereitungen auf der Grundlage dieser Farbstoffe darunter zum Absatz bestimmt | t t 1000 DM | * . . . | 496 1 376 | . . | 2 1 |
| 2412 23 300 | Synthetische organische Gerbstoffe; anorganische Gerbstoffe, Gerbstoffzubereitungen, auch natürliche Gerbstoffe enthaltend; Enzymzubereitungen zum Vorgerben - Synthetische organische Gerbstoffe darunter zum Absatz bestimmt | t t 1000 DM | * 8 361 17 704 | 7 648 16 918 | 8 722 19 044 | 7 7 |
| 2412 23 500 | - Anorganische Gerbstoffe, Gerbstoffzubereitungen, auch natürliche Gerbstoffe enthaltend; Enzymzubereitungen zum Vorgerben darunter zum Absatz bestimmt | t t 1000 DM | * 27 473 38 092 | 14 175 19 547 | 14 307 20 826 | 5 5 |

5 Produktion nach Güterarten - Deutschland

| Melde-Nr. | Bezeichnung | Einheit | 2. VJ 1998 | 1. VJ 1999 | 2. VJ 1999 | 2. VJ 1999 Anzahl Unternehmen |
|-------------|--|-----------------------------|-----------------------------------|------------------------------|------------------------------|-------------------------------|
| 1 | 2 | 3 | 4 | 5 | 6 | 7 |
| | Andere Farbmittel, Pigmente und deren Zubereitungen; anorganische Erzeugnisse als Luminophore, auch chemisch einheitlich | | | | | |
| 2412 24 150 | - - Pigmente und Zubereitungen auf der Grundlage von Titandioxid von 80 GHT oder mehr darunter zum Absatz bestimmt | t-TiO2 t-TiO2 1000 DM | * 2 235 20 868 | 1 485 1 485 19 403 | 1 532 1 532 19 412 | 7 7 |
| 2412 24 190 | - - mit einem Gehalt an Titandioxid von weniger als 80 GHT darunter zum Absatz bestimmt | t-TiO2 t-TiO2 1000 DM | * 2 321 . | 2 479 . . | 2 343 . 47 072 | 10 10 |
| 2412 24 300 | - Pigmente und Zubereitungen auf der Grundlage von Chromverbindungen darunter zum Absatz bestimmt | t t 1000 DM | * 806 7 024 | 504 . 4 064 | 678 . 5 335 | 8 8 |
| 2412 24 500 | - Pigmente und Zubereitungen auf der Grundlage von Cadmiumverbindungen darunter zum Absatz bestimmt | t t 1000 DM | * 19 19 463 | . . . | . . . | 2 2 |
| 2412 24 700 | - Ultramarin, Lithopone und andere Pigmente und Zubereitungen, Magnetit, anorganische Erzeugnisse als Luminophore darunter zum Absatz bestimmt | t t 1000 DM | * 49 883 109 391 | 39 107 . 91 888 | 50 449 . 108 528 | 15 15 |
| | Halogene; Schwefel; Kohlenstoff; andere nicht gasförmige Nichtmetalle | | | | | |
| 2413 11 110 | - - Halogene - - Chlor darunter zum Absatz bestimmt | t t 1000 DM | * 875 799 184 149 54 272 | 850 016 183 123 46 512 | 897 344 212 395 56 221 | 15 11 |
| 2413 11 130 | - - Jod darunter zum Absatz bestimmt | t t 1000 DM | * . . . | . . . | . . . | . . |
| 2413 11 150 | - - Fluor darunter zum Absatz bestimmt | t t 1000 DM | * . . . | . . . | . . . | 1 1 |
| 2413 11 170 | - - Brom darunter zum Absatz bestimmt | t t 1000 DM | * . . . | . . . | . . . | 1 . |
| 2413 11 200 | - Sublimierter oder gefällter Schwefel; kolloider Schwefel darunter zum Absatz bestimmt | t t 1000 DM | * 381 997 381 997 26 501 | 402 951 402 951 21 865 | 429 345 . 20 344 | 18 18 |
| 2413 11 300 | - Ruß darunter zum Absatz bestimmt | t t 1000 DM | * 90 583 138 443 | 82 427 . 125 068 | 85 815 . 132 811 | 9 8 |
| 2413 11 400 | - Bor; Tellur darunter zum Absatz bestimmt | t t 1000 DM | * . . . | . . . | . . . | 2 2 |
| 2413 11 530 | - Silicium - - mit einem Gehalt an Silicium von 99,99 GHT oder mehr darunter zum Absatz bestimmt | t t 1000 DM | * . . . | . . . | . . . | 2 2 |
| 2413 11 550 | - - mit einem Gehalt an Silicium von weniger als 99,99 GHT darunter zum Absatz bestimmt | t t 1000 DM | * . . . | . . . | . . . | 3 3 |
| 2413 11 600 | - Phosphor darunter zum Absatz bestimmt | t t 1000 DM | * . . . | . . . | . . . | 2 2 |
| 2413 11 700 | - Arsen darunter zum Absatz bestimmt | t t 1000 DM | * . . . | . . . | . . . | 1 1 |
| 2413 11 900 | - Selen darunter zum Absatz bestimmt | t t 1000 DM | * . . . | . . . | . . . | 2 2 |
| | Halogen- oder Schwefelverbindungen der Nichtmetalle | | | | | |
| 2413 12 350 | - Halogenide und Halogenoxide der Nichtmetalle - - Chloride und Chloridoxide des Phosphors darunter zum Absatz bestimmt | t t 1000 DM | * 34 793 16 197 | 29 910 . 14 729 | 31 258 . 15 161 | 4 4 |
| 2413 12 370 | - - Halogenide und Halogenoxide der Nichtmetalle (ohne Chloride und Chloridoxide des Phosphors) darunter zum Absatz bestimmt | t t 1000 DM | * 25 027 37 723 | 23 614 . 36 872 | 18 132 . 29 162 | 6 6 |
| 2413 12 500 | - Kohlenstoffdisulfid darunter zum Absatz bestimmt | t t 1000 DM | * . . . | . . . | . . . | 1 1 |

5 Produktion nach Güterarten - Deutschland

| Melde-Nr. | Bezeichnung | Einheit | 2. VJ 1998 | 1. VJ 1999 | 2. VJ 1999 | 2. VJ 1999 Anzahl Unternehmen |
|-------------|--|-----------------------------|------------------------------------|-------------------------------|-------------------------------|-------------------------------------|
| 1 | 2 | 3 | 4 | 5 | 6 | 7 |
| 2413 12 700 | - Sulfide der Nichtmetalle (ohne Kohlenstoffdisulfid); handelsübliches Phosphortrisulfid darunter zum Absatz bestimmt | t t 1000 DM | * : : | : : : | : : : | 1 1 1 |
| | Alkalimetalle, Erdalkalimetalle; Seltenerdmetalle; Scandium und Yttrium, auch untereinander gemischt oder miteinander legiert; Quecksilber | | | | | |
| 2413 13 250 | - Alkalimetalle - - Natrium darunter zum Absatz bestimmt | t t 1000 DM | * - - | - - - | - - - | - - - |
| 2413 13 290 | - - Alkalimetalle (ohne Natrium) darunter zum Absatz bestimmt | t t 1000 DM | * - - | - - - | - - - | - - - |
| 2413 13 300 | - Calcium darunter zum Absatz bestimmt | t t 1000 DM | * - - | - - - | - - - | - - - |
| 2413 13 500 | - Strontium und Barium darunter zum Absatz bestimmt | t t 1000 DM | * - - | - - - | - - - | - - - |
| 2413 13 700 | - Seltenerdmetalle, Scandium und Yttrium darunter zum Absatz bestimmt | t t 1000 DM | * - - | - - - | - - - | - - - |
| 2413 13 800 | - Quecksilber darunter zum Absatz bestimmt | t t 1000 DM | * : : | : : : | : : : | 1 1 1 |
| | Anorganische Säuren (ohne Salpetersäure, Nitriersäuren); nicht gasförmige anorganische Sauerstoffverbindungen der Nichtmetalle | | | | | |
| 2413 14 130 | - Chlorwasserstoff (Salzsäure), Chloroschwefelsäure - - Chlorwasserstoff (Salzsäure) darunter zum Absatz bestimmt | t-HCl t-HCl 1000 DM | * 380 852 102 612 27 857 | 357 822 100 752 26 070 | 378 491 107 523 26 010 | 21 21 21 |
| 2413 14 150 | - - Chloroschwefelsäure darunter zum Absatz bestimmt | t t 1000 DM | * : : | : : : | : : : | 2 2 2 |
| 2413 14 330 | - Schwefelsäure, Oleum - - Schwefelsäure darunter zum Absatz bestimmt | t-SO2 t-SO2 1000 DM | * 687 747 398 485 34 053 | 628 231 382 308 29 589 | 647 807 400 119 27 790 | 24 20 20 |
| 2413 14 350 | - - Oleum darunter zum Absatz bestimmt | t-SO2 t-SO2 1000 DM | * 93 113 : 3 862 | 130 979 26 177 4 077 | 140 109 25 108 4 743 | 8 7 7 |
| | - Diphosphorpentaoxid, Phosphorsäure und Polyphosphorsäuren | | | | | |
| 2413 14 530 | - - Diphosphorpentaoxid darunter zum Absatz bestimmt | t-P2O5 t-P2O5 1000 DM | * : : | : : : | : : : | 2 2 2 |
| 2413 14 550 | - - Phosphorsäure und Polyphosphorsäuren darunter zum Absatz bestimmt | t-P2O5 t-P2O5 1000 DM | * 13 172 : 13 120 | 12 729 : 10 557 | 11 516 : 9 203 | 9 8 8 |
| 2413 14 600 | - Boroxide; Borsäuren; andere anorganische Säuren (ohne Fluorwasserstoff) darunter zum Absatz bestimmt | t t 1000 DM | * 28 009 17 646 20 639 | 26 053 15 332 16 452 | 26 407 16 304 16 638 | 8 7 7 |
| | - Fluorwasserstoff, Siliciumdioxid, Schwefeldioxid | | | | | |
| 2413 14 730 | - - Fluorwasserstoff (Flußsäure) darunter zum Absatz bestimmt | t-HF t-HF 1000 DM | * 41 369 : 37 230 | 31 350 : 31 767 | 36 440 : 35 141 | 6 6 6 |
| 2413 14 750 | - - Siliciumdioxid darunter zum Absatz bestimmt | t-SiO2 t-SiO2 1000 DM | * 41 383 38 502 180 810 | 37 662 35 823 170 545 | 41 619 : 184 016 | 9 9 9 |
| 2413 14 770 | - - Schwefeldioxid darunter zum Absatz bestimmt | t-SO2 t-SO2 1000 DM | * 110 863 : : | 87 141 : : | 92 228 : : | 3 3 3 |
| | Hydroxide und Peroxide des Natriums, Kaliums oder Magnesiums; Oxide, Hydroxide und Peroxide des Strontiums oder Bariums; Aluminiumhydroxid; Hydrazin und Hydroxylamin und ihre anorganischen Salze | | | | | |
| 2413 15 250 | - Natriumhydroxid - - fest (Ätznatron) darunter zum Absatz bestimmt | t-NaOH t-NaOH 1000 DM | * : : 6 211 | : : : 7 590 | : : : 6 974 | 3 3 3 |
| 2413 15 270 | - - in wäßriger Lösung (Natronlauge) darunter zum Absatz bestimmt | t-NaOH t-NaOH 1000 DM | * 691 707 478 751 163 536 | 759 255 481 208 162 213 | 785 835 522 839 171 861 | 22 22 22 |

5 Produktion nach Güterarten - Deutschland

| Melde-Nr. | Bezeichnung | Einheit | 2. VJ 1998 | 1. VJ 1999 | 2. VJ 1999 | 2. VJ 1999 Anzahl Unternehmen |
|-------------|--|-----------------------------------|-------------|---------------------------------|------------------------|-------------------------------|
| 1 | 2 | 3 | 4 | 5 | 6 | 7 |
| 2413 15 350 | - Kaliumhydroxid - - fest (Ätzkali) darunter zum Absatz bestimmt | t-KOH t-KOH 1000 DM | * . . | . . 2 836 | . . 3 631 | 4 4 |
| 2413 15 370 | - - in wäßriger Lösung (Kalilauge) darunter zum Absatz bestimmt | t-KOH t-KOH 1000 DM | * . . | 35 610 . 13 720 | 24 584 . . | 5 5 |
| 2413 15 500 | - Peroxide des Natriums oder des Kaliums darunter zum Absatz bestimmt | t t 1000 DM | * . . | . . . | . . . | - - |
| 2413 15 600 | - Magnesiumhydroxid und -peroxid; Oxide, Hydroxide und Peroxide des Strontiums oder des Bariums darunter zum Absatz bestimmt | t t 1000 DM | * . . | . . . | . . . | 4 4 |
| 2413 15 700 | - Aluminiumhydroxid darunter zum Absatz bestimmt | t-Al2O3 t-Al2O3 1000 DM | * . . | 244 290 . 82 996 | 238 053 . 71 966 | 246 942 . 74 840 |
| 2413 15 800 | - Hydrazin und Hydroxylamin und ihre anorganischen Salze darunter zum Absatz bestimmt | t t 1000 DM | * . . | 20 381 . 13 121 | 19 209 . 10 978 | 22 383 . 13 707 |
| 2413 21 100 | Fluoride, Fluorosilikate, -aluminat und andere komplexe Fluorosilicate; Chloride (ohne Ammoniumchlorid), Chloridoxide, Chloridhydroxide; Bromide, Bromidoxide; Jodide, Jodidoxide - Fluoride; Fluorosilikate, Fluoroaluminat und andere komplexe Fluorosilicate darunter zum Absatz bestimmt | t-F t-F 1000 DM | * . . | 24 147 . 79 987 | 24 709 . 84 529 | 22 773 . 77 881 |
| 2413 21 300 | - Chloride (ohne Ammoniumchlorid) darunter zum Absatz bestimmt | t t 1000 DM | * . . | 99 733 . 42 935 | 113 802 . 42 119 | 102 873 . 41 780 |
| 2413 21 500 | - Chloridoxide und Chloridhydroxide darunter zum Absatz bestimmt | t t 1000 DM | * . . | 11 446 . 23 434 | 11 272 . 9 779 | 9 722 . 12 067 |
| 2413 21 700 | - Bromide und Bromidoxide, Jodide und Jodidoxide darunter zum Absatz bestimmt | t t 1000 DM | * . . | 196 . 3 183 | 194 . 4 269 | 199 . 3 929 |
| 2413 22 350 | Hypochlorite, Chlorite, Hypobromite, Chlorate, Perchlorate, Bromate und Perbromate, Jodate und Perjodate - Hypochlorite; handelsübliches Calciumhypochlorit; Chlorite; Hypobromite - - Calciumhypochlorite (einschl. handelsüblichem Calciumhypochlorit) darunter zum Absatz bestimmt | t-Cl t-Cl 1000 DM | * . . | . . . | . . . | . . . |
| 2413 22 390 | - - Andere Hypochlorite; Chlorite; Hypobromite darunter zum Absatz bestimmt | t-Cl t-Cl 1000 DM | * . . | 10 911 . 3 639 | 10 355 . 3 241 | 11 099 . 3 291 |
| 2413 22 550 | - Chlorate und Perchlorate; Bromate und Perbromate; Jodate und Perjodate - - Natriumchlorat darunter zum Absatz bestimmt | t t 1000 DM | * . . | . . . | . . . | . . . |
| 2413 22 590 | - - Andere Chlorate; Perchlorate; Bromate und Perbromate; Jodate und Perjodate darunter zum Absatz bestimmt | t t 1000 DM | * . . | . . . | . . . | 2 2 |
| 2413 31 130 | Sulfide; Polysulfide; Dithionite und Sulfoxylate; Sulfite; Thiosulfate; Sulfate; Alaune; Persulfate - Sulfide; Polysulfide; Dithionite und Sulfoxylate - - Sulfide; Polysulfide darunter zum Absatz bestimmt | t-S t-S 1000 DM | * . . | 3 813 . 10 170 | 2 171 . 5 301 | 2 314 . 7 572 |
| 2413 31 150 | - - Dithionite; Sulfoxylate darunter zum Absatz bestimmt | t t 1000 DM | * . . | . . . | . . . | 2 2 |
| 2413 31 330 | - Sulfite; Thiosulfate - - Sulfite darunter zum Absatz bestimmt | t-Na2S2O5 t-Na2S2O5 1000 DM | * . . | 35 272 . 28 662 19 480 | 32 489 . 16 971 | 31 711 . 17 023 |
| 2413 31 350 | - - Thiosulfate darunter zum Absatz bestimmt | t t 1000 DM | * . . | . . . | . . . | 4 3 |

5 Produktion nach Güterarten - Deutschland

| Melde-Nr. | Bezeichnung | Einheit | 2. VJ 1998 | 1. VJ 1999 | 2. VJ 1999 | 2. VJ 1999 Anzahl Unternehmen |
|-------------|---|---------------------------------|-----------------------------------|------------------------------|------------------------------|-------------------------------|
| 1 | 2 | 3 | 4 | 5 | 6 | 7 |
| 2413 31 530 | - Sulfate -- Aluminiumsulfat darunter zum Absatz bestimmt | t-Al2O3 t-Al2O3 1000 DM | * 7 764 5 852 | 6 376 6 376 5 804 | 5 389 5 389 5 232 | 4 4 |
| 2413 31 550 | -- Bariumsulfat darunter zum Absatz bestimmt | t t 1000 DM | * . . | . . . | . . . | 1 1 |
| 2413 31 570 | - - Andere Sulfate darunter zum Absatz bestimmt | t t 1000 DM | * 184 473 25 098 | 112 417 78 249 21 733 | 130 789 90 158 21 748 | 21 19 |
| 2413 31 730 | - Alaune; Peroxosulfate (Persulfate) -- Alaune darunter zum Absatz bestimmt | t t 1000 DM | * . . | . . . | . . . | 2 2 |
| 2413 31 750 | - - Peroxosulfate (Persulfate) darunter zum Absatz bestimmt | t t 1000 DM | * 7 956 . | 6 823 . . | 7 044 . . | 4 3 |
| 2413 32 100 | Nitrate (ohne Kalium-, Natrium- und Ammoniumnitrat); Phosphinate (Hypophosphite), Phosphonate (Phosphite), Phosphate und Polyphosphate - Nitrate (ohne Kalium-, Natrium- und Ammoniumnitrat) darunter zum Absatz bestimmt | t-N t-N 1000 DM | * 1 127 4 780 | 560 205 2 143 | 560 212 2 710 | 5 3 |
| 2413 32 200 | - Phosphinate (Hypophosphite), Phosphonate (Phosphite) darunter zum Absatz bestimmt | t t 1000 DM | * 107 107 1 346 | 63 63 689 | 128 128 1 111 | 4 4 |
| 2413 32 300 | - Mononatriumdihydrogenphosphat und Dinatriumhydrogenphosphat darunter zum Absatz bestimmt | t-P2O5 t-P2O5 1000 DM | * . . | . . 4 182 | . . 4 181 | 4 4 |
| 2413 32 400 | - Calciumhydrogenorthophosphat (Dicalciumphosphat) darunter zum Absatz bestimmt | t-P2O5 t-P2O5 1000 DM | * . . | . . . | . . . | 2 2 |
| 2413 32 500 | - Trinatrium-, Kalium- und Calciumphosphate (ohne Calciumhydrogenorthophosphat), Polyphosphate (ohne Natriumtriphosphat) darunter zum Absatz bestimmt | t-P2O5 t-P2O5 1000 DM | * 12 786 12 786 49 084 | 12 670 12 670 42 849 | 12 514 12 514 44 904 | 6 6 |
| 2413 32 700 | - Natriumtriphosphat (Natriumtripolyphosphat) darunter zum Absatz bestimmt | t-P2O5 t-P2O5 1000 DM | * 6 722 23 537 | 6 175 6 175 21 936 | 5 423 5 423 21 206 | 5 5 |
| 2413 33 103 | Carbonate (ohne Ammoniumcarbonat); Peroxocarbonate (Percarbonate) - Dinatriumcarbonat (Soda) -- in Pulverform mit einer Schüttdichte von weniger als 700 g/l darunter zum Absatz bestimmt | t-Na2CO3 t-Na2CO3 1000 DM | * 415 930 125 799 35 223 | 400 123 113 806 31 975 | 410 887 119 378 33 180 | 4 4 |
| 2413 33 109 | -- Anderes Dinatriumcarbonat (Soda) darunter zum Absatz bestimmt | t-Na2CO3 t-Na2CO3 1000 DM | * . 290 276 75 206 | . . 277 238 70 743 | . . 280 948 68 958 | 7 7 |
| 2413 33 200 | - Natriumhydrogencarbonat (Natriumbicarbonat) darunter zum Absatz bestimmt | t t 1000 DM | * 24 190 10 765 | . 23 813 10 702 | . 24 906 10 880 | 6 6 |
| 2413 33 300 | - Kaliumcarbonat darunter zum Absatz bestimmt | t-K2CO3 t-K2CO3 1000 DM | * . . | . . . | . . . | 2 2 |
| 2413 33 400 | - Calciumcarbonat darunter zum Absatz bestimmt | t t 1000 DM | * 21 583 21 583 12 346 | 22 490 22 490 13 338 | 35 100 35 100 14 934 | 5 5 |
| 2413 33 500 | - Bariumcarbonat darunter zum Absatz bestimmt | t-BaCO3 t-BaCO3 1000 DM | * . . | . . . | . . . | 3 3 |
| 2413 33 600 | - Bleicarbonat darunter zum Absatz bestimmt | t t 1000 DM | * . . | . . . | . . . | - - |
| 2413 33 710 | - - Andere Carbonate (ohne Ammoniumcarbonat) und Peroxocarbonate (Percarbonate), a.n.g. -- Lithiumcarbonat darunter zum Absatz bestimmt | t t 1000 DM | * . . | . . . | . . . | - - |
| 2413 33 730 | -- Strontiumcarbonat darunter zum Absatz bestimmt | t t 1000 DM | * . . | . . . | . . . | 2 2 |

5 Produktion nach Güterarten - Deutschland

| Melde-Nr. | Bezeichnung | Einheit | 2. VJ 1998 | 1. VJ 1999 | 2. VJ 1999 | 2. VJ 1999 Anzahl Unternehmen |
|-------------|---|-----------------------------|-------------------------|---------------------------|-------------------------|-------------------------------|
| 1 | 2 | 3 | 4 | 5 | 6 | 7 |
| 2413 33 750 | -- Bismutcarbonat darunter zum Absatz bestimmt | t 1000 DM | * | - - | - - | - - |
| 2413 33 780 | -- Andere Carbonate; Peroxocarbonate (Percarbonate) darunter zum Absatz bestimmt | t 1000 DM | * | . 13 057 | . . | 3 3 |
| 2413 41 100 | Salze der Säuren der Metalloxide oder Metallperoxide; Edelmetalle in kolloidem Zustand; anorganische oder organische Verbindungen der Edelmetalle, auch chemisch nicht einheitlich; Edelmetallamalgame - Aluminate darunter zum Absatz bestimmt | t 1000 DM | * | 10 525 10 525 6 603 | 8 381 8 381 5 396 | 8 508 8 508 5 212 |
| 2413 41 200 | - Zink- oder Bleichromate darunter zum Absatz bestimmt | t 1000 DM | * | . . | . . | . . |
| 2413 41 300 | - Chromate und Dichromate (ohne Zink- oder Bleichromate), Peroxo-chromate darunter zum Absatz bestimmt | t 1000 DM | * | . 6 823 | . 2 226 | . 211 924 |
| 2413 41 400 | - Manganite, Manganate und Permanganate | t 1000 DM | . | . | . | - |
| 2413 41 500 | - Molybdate | t 1000 DM | . | . | . | 1 |
| 2413 41 600 | - Wolframate | t 1000 DM | . | . | . | 2 |
| 2413 41 700 | - Andere Salze der Säuren der Metalloxide oder Metallperoxide | t 1000 DM | 1 001 18 497 | 2 934 18 302 | 2 638 16 424 | 7 |
| 2413 41 830 | - Edelmetalle in kolloidem Zustand; anorganische oder organische Verbindungen der Edelmetalle, auch chemisch nicht einheitlich; Edelmetallamalgame - Silbernitrat | t 1000 DM | . | . | . | 1 |
| 2413 41 850 | -- Edelmetalle in kolloidem Zustand; andere anorganische oder organische Verbindungen der Edelmetalle, auch chemisch nicht einheitlich; Edelmetallamalgame (ohne Silbernitrat) | t 1000 DM | 85 33 415 | 99 35 759 | 91 35 573 | 8 |
| 2413 42 500 | Destilliertes Wasser, Leitfähigkeitswasser; andere anorganische Verbindungen, Amalgame von anderen Metallen als Edelmetallen - Destilliertes Wasser, Leitfähigkeitswasser oder Wasser von gleicher Reinheit | t 1000 DM | . | 18 608 7 202 | . | 10 |
| 2413 42 900 | - Andere anorganische Verbindungen; Amalgame von anderen Metallen als Edelmetallen | t 1000 DM | 587 2 375 | . | . | 2 |
| 2413 51 000 | Isotope (ohne radioaktive Isotope); anorganische oder organische Verbindungen dieser Isotope, auch chemisch nicht einheitlich | t 1000 DM | - | - | - | - |
| 2413 52 200 | Cyanide, Cyanidoxide und komplexe Cyanide; Fulminate, Cyanate und Thiocyanate; Silicate (ohne Fluorosilicate); Borate/Peroxoborate; andere Salze der anorganischen Säuren/Peroxosäuren (ohne Azide) - Cyanide, Cyanidoxide und komplexe Cyanide darunter zum Absatz bestimmt | t 1000 DM | 12 963 . | 9 229 . | 8 802 . | 3 3 |
| 2413 52 300 | - Fulminate, Cyanate und Thiocyanate darunter zum Absatz bestimmt | t 1000 DM | 3 029 3 029 9 173 | 2 925 2 925 10 624 | 3 348 3 348 9 936 | 5 5 |
| 2413 52 400 | - Silicate (einschl. handelsüblicher Silicate der Alkalimetalle) darunter zum Absatz bestimmt | t-SiO2 t-SiO2 1000 DM | 129 710 . | 176 947 . | 151 012 . | 11 11 |
| 2413 52 500 | - Borate darunter zum Absatz bestimmt | t-B2O3 t-B2O3 1000 DM | . | . | . | 1 1 |
| 2413 52 600 | - Peroxoborate (Perborate) darunter zum Absatz bestimmt | t-B2O3 t-B2O3 1000 DM | . | . | . | 2 2 |

5 Produktion nach Güterarten - Deutschland

| Melde-Nr. | Bezeichnung | Einheit | 2. VJ 1998 | 1. VJ 1999 | 2. VJ 1999 | 2. VJ 1999 Anzahl Unternehmen |
|-------------|---|-----------------------------|--------------------------------------|---------------------------------|---------------------------------|-------------------------------|
| 1 | 2 | 3 | 4 | 5 | 6 | 7 |
| 2413 52 700 | - Doppelsilicate oder komplexe Silicate darunter zum Absatz bestimmt | t t 1000 DM | * . 9 238 | . . . | . . . | 3 2 |
| 2413 52 900 | - Andere Salze der anorganischen Säuren oder Peroxosäuren (ohne Azide) darunter zum Absatz bestimmt | t t 1000 DM | * 891 2 705 | 1 148 2 255 | 1 457 2 126 | 4 4 |
| 2413 53 000 | Wasserstoffperoxid, auch mit Harnstoff verfestigt darunter zum Absatz bestimmt | t-H2O2 t-H2O2 1000 DM | * 35 718 24 212 | 34 108 24 891 27 089 | 38 590 29 337 31 388 | 8 8 |
| 2413 54 300 | Phosphide, Carbide, Hydride, Nitride, Azide, Silicide und Boride - Phosphide, auch chemisch nicht einheitlich (ohne Ferrophosphor) darunter zum Absatz bestimmt | t t 1000 DM | * - - | - - - | - - - | - - |
| 2413 54 500 | - Carbide, auch chemisch nicht einheitlich darunter zum Absatz bestimmt | t t 1000 DM | * 44 851 90 708 | 58 942 78 640 | . 82 951 | 5 5 |
| 2413 54 700 | - Hydride, Nitride, Azide, Silicide und Boride, auch chemisch nicht einheitlich | t 1000 DM | 330 16 046 | 225 18 032 | 398 22 813 | 4 |
| 2413 55 000 | Anorganische oder organische Verbindungen der Seltenen Erden (einschl. der Lanthaniden) oder Mischungen derselben | t 1000 DM | . . | . . | . . | 3 |
| 2413 56 000 | Raffinierter Schwefel (ohne sublimierten, gefällten und kolloiden Schwefel) | t 1000 DM | . . | - - | - - | - |
| 2413 57 000 | Schwefelkiesabbrände | t 1000 DM | . . | - - | - - | - |
| 2413 58 500 | Piezoelektrischer Quarz, auch bearbeitet, andere synthetische oder rekonstituierte Steine, roh oder nur gesägt oder grob geformt, jedoch weder aufgereiht noch montiert oder gefaßt - Piezoelektrischer Quarz, auch bearbeitet | t 1000 DM | . - | - - | - - | - |
| 2413 58 700 | - Andere synthetische oder rekonstituierte Steine | g 1000 DM | . . | . . | . . | 1 |
| 2414 11 200 | Acyclische Kohlenwasserstoffe - Acyclische Kohlenwasserstoffe, gesättigt darunter zum Absatz bestimmt | t t 1000 DM | * 20 549 3 284 | 171 171 1 341 | 192 192 2 196 | 3 3 |
| 2414 11 300 | - Ethylen darunter zum Absatz bestimmt | t t 1000 DM | * 1 002 342 577 076 276 005 | 1 182 495 587 919 205 866 | 1 197 029 626 743 229 795 | 7 7 |
| 2414 11 400 | - Propen (Propylen) darunter zum Absatz bestimmt | t t 1000 DM | * 731 239 485 684 186 522 | 840 052 536 561 143 665 | 826 394 496 371 131 466 | 11 10 |
| 2414 11 500 | - Buten (Butylen) und seine Isomere darunter zum Absatz bestimmt | t t 1000 DM | * 251 739 131 249 67 128 | 307 928 131 249 58 566 | 268 380 113 107 59 695 | 7 6 |
| 2414 11 650 | - Buta-1,3-dien und Isopren - Buta-1,3-dien darunter zum Absatz bestimmt | t t 1000 DM | * 184 908 162 996 64 793 | 232 251 217 621 65 933 | 234 674 217 503 60 038 | 6 6 |
| 2414 11 670 | - Isopren darunter zum Absatz bestimmt | t t 1000 DM | * - - | - - | - - | - |
| 2414 11 900 | - Andere ungesättigte acyclische Kohlenwasserstoffe darunter zum Absatz bestimmt | t t 1000 DM | * 43 152 54 617 | 38 408 37 526 | 36 823 36 790 | 12 11 |
| 2414 12 130 | Cyclische Kohlenwasserstoffe - Alicyclische Kohlenwasserstoffe - Cyclohexan darunter zum Absatz bestimmt | t t 1000 DM | * | 34 754 | | 2 2 |
| 2414 12 150 | - Andere alicyclische Kohlenwasserstoffe darunter zum Absatz bestimmt | t t 1000 DM | * . . 6 649 | 6 369 9 674 | 5 331 7 587 | 4 4 |
| 2414 12 230 | - Benzol, Toluol - Benzol darunter zum Absatz bestimmt | t t 1000 DM | * 586 146 340 348 118 835 | 535 732 329 903 93 855 | 549 960 343 975 120 112 | 12 8 |
| 2414 12 250 | - Toluol darunter zum Absatz bestimmt | t t 1000 DM | * 180 024 43 331 | 165 298 33 573 | 156 456 34 945 | 8 7 |

5 Produktion nach Güterarten - Deutschland

| Melde-Nr. | Bezeichnung | Einheit | 2. VJ 1998 | 1. VJ 1999 | 2. VJ 1999 | 2. VJ 1999 Anzahl Unternehmen |
|-------------|---|-------------------|-------------------|-------------------------|-------------------------|-------------------------------|
| 1 | 2 | 3 | 4 | 5 | 6 | 7 |
| 2414 12 430 | - Xylole - - o-Xylol darunter zum Absatz bestimmt | t t 1000 DM | * . 19 198 | 67 595 . 14 941 | 66 399 . 7 528 | 5 4 |
| 2414 12 450 | - - p-Xylol darunter zum Absatz bestimmt | t t 1000 DM | * . 35 707 | 107 455 . 20 003 | 84 551 . 21 587 | 5 5 |
| 2414 12 470 | - - m-Xylol und Xylol-Isomerenmischungen darunter zum Absatz bestimmt | t t 1000 DM | * . 14 051 | 14 051 . 23 658 | 23 658 . 19 176 | 4 4 |
| 2414 12 500 | - Styrol darunter zum Absatz bestimmt | t t 1000 DM | * . 83 575 | 329 842 . 41 477 | 266 429 . 41 073 | 3 3 |
| 2414 12 600 | - Ethylbenzol darunter zum Absatz bestimmt | t t 1000 DM | * . 125 252 | 362 397 . 20 941 | 323 754 . 24 147 | 4 4 |
| 2414 12 700 | - Cumol darunter zum Absatz bestimmt | t t 1000 DM | * . 1000 DM | 269 442 . 18 660 | 216 095 . 17 162 | 4 3 |
| 2414 12 800 | - Naphthalin und Anthracen darunter zum Absatz bestimmt | t t 1000 DM | * . 1000 DM | . . . | . . . | 2 2 |
| 2414 12 900 | - Biphenyl und Terphenyle; andere aromatische Kohlenwasserstoffe darunter zum Absatz bestimmt | t t 1000 DM | * . 13 557 | 7 995 . 7 197 | 9 294 . 11 488 | 9 8 |
| 2414 13 130 | - Chlorderivate der acyclischen Kohlenwasserstoffe - Chlormethan (Methylchlorid) und Chlorethan (Ethylchlorid), Dichlormethan (Methylenchlorid) - - Chlormethan (Methylchlorid) und Chlorethan (Ethylchlorid) darunter zum Absatz bestimmt | t t 1000 DM | * . 59 749 | 59 749 . 35 010 | 45 234 . 33 628 | 4 4 |
| 2414 13 150 | - - Dichlormethan (Methylenchlorid) darunter zum Absatz bestimmt | t t 1000 DM | * . 19 262 | 19 262 . 18 896 | 18 896 . 20 256 | 4 4 |
| 2414 13 230 | - - Chloroform (Trichlormethan) darunter zum Absatz bestimmt | t t 1000 DM | * . 16 890 | 16 890 . 14 600 | 18 844 . 18 844 | 3 3 |
| 2414 13 250 | - - Kohlenstofftetrachlorid (Tetrachlorkohlenstoff) darunter zum Absatz bestimmt | t t 1000 DM | * . 16 890 | 16 890 . 14 600 | 18 844 . 18 844 | 1 1 |
| 2414 13 530 | - - 1,2-Dichlorethan (Ethylendichlorid) darunter zum Absatz bestimmt | t t 1000 DM | * . 626 821 | 626 821 . 65 131 | 717 549 . 117 240 | 11 6 |
| 2414 13 550 | - - 1,2-Dichlorpropan (Propylendichlorid) und Dichlorbutane darunter zum Absatz bestimmt | t t 1000 DM | * . - | - . - | - . - | - - |
| 2414 13 590 | - - Andere gesättigte Chlorderivate der acyclischen Kohlenwasserstoffe, a.n.g. darunter zum Absatz bestimmt | t t 1000 DM | * . 1 974 | 1 974 . 8 038 | . . . | 3 3 |
| 2414 13 710 | - - Ungesättigte Chlorderivate der acyclischen Kohlenwasserstoffe - Vinylchlorid (Chlorethylen) darunter zum Absatz bestimmt | t t 1000 DM | * . 488 935 | 488 935 . 115 913 | 474 945 . 110 879 | 8 8 |
| 2414 13 730 | - - Trichlorethylen darunter zum Absatz bestimmt | t t 1000 DM | * . . | . . . | . . . | 2 2 |
| 2414 13 750 | - - Tetrachlorethylen (Perchlorethylen) darunter zum Absatz bestimmt | t t 1000 DM | * . . | . . . | . . . | 2 2 |
| 2414 13 790 | - - Andere ungesättigte Chlorderivate der acyclischen Kohlenwasserstoffe darunter zum Absatz bestimmt | t t 1000 DM | * . 80 850 | 80 850 . 77 324 | 87 793 . 21 884 | 5 5 |
| 2414 14 500 | Sulfo-, Nitro- oder Nitrosoderivate der Kohlenwasserstoffe, auch halogeniert - Nur Sulfogruppen enthaltende Derivate der Kohlenwasserstoffe, ihre Salze und ihre Ethylester darunter zum Absatz bestimmt | t t 1000 DM | * . 6 282 | 6 282 . 4 936 | 3 920 . 2 715 | 8 8 |

5 Produktion nach Güterarten - Deutschland

| Melde-Nr. | Bezeichnung | Einheit | 2. VJ 1998 | 1. VJ 1999 | 2. VJ 1999 | 2. VJ 1999 Anzahl Unternehmen |
|-------------|---|--------------|------------------------------|------------------------------|------------------------------|-------------------------------|
| 1 | 2 | 3 | 4 | 5 | 6 | 7 |
| 2414 14 700 | - Nur Nitro- oder nur Nitrosogruppen enthaltende Derivate der Kohlenwasserstoffe darunter zum Absatz bestimmt | t 1000 DM | * . | . . | . . | 3 3 |
| 2414 14 900 | - Andere Sulfo-, Nitro- oder Nitrosoderivate der Kohlenwasserstoffe, auch halogeniert darunter zum Absatz bestimmt | t 1000 DM | * 8 805 29 191 | 7 609 25 154 | 7 030 24 817 | 7 7 |
| 2414 15 100 | - Andere Halogenderivate der Kohlenwasserstoffe (ohne Sulfo-, Nitro- oder Nitrosoderivate) - Fluor-, Brom- oder Jodderivate der acyclischen Kohlenwasserstoffe | t 1000 DM | . . | . . | . . | 2 |
| 2414 15 300 | - Halogenderivate der acyclischen Kohlenwasserstoffe mit zwei oder mehr verschiedenen Halogenen | t 1000 DM | 9 875 . | 10 120 . | . . | 2 |
| 2414 15 530 | - Halogenderivate der alicyclischen Kohlenwasserstoffe - 1,2,3,4,5,6-Hexachlorcyclohexan | t 1000 DM | - . | - . | - . | - |
| 2414 15 590 | - - Andere Halogenderivate der alicyclischen Kohlenwasserstoffe (ohne 1,2,3,4,5,6-Hexachlorcyclohexan) | t 1000 DM | . . | 159 . | . . | 2 |
| 2414 15 730 | - Halogenderivate der aromatischen Kohlenwasserstoffe - - Chlorbenzol, o-Dichlorbenzol und p-Dichlorbenzol | t 1000 DM | . . | . . | . . | 1 |
| 2414 15 750 | - - Hexachlorbenzol und DDT (1,1,1-Trichlor-2,2-bis (p-chlorphenyl)-ethan) | t 1000 DM | - . | - . | - . | - |
| 2414 15 790 | - - Andere Halogenderivate der aromatischen Kohlenwasserstoffe | t 1000 DM | 26 986 . | 28 506 . | 30 960 . | 5 |
| 2414 21 000 | Technische Fettalkohole darunter zum Absatz bestimmt | t 1000 DM | 102 389 . | 181 272 . | 174 189 . | 6 6 |
| 2414 22 100 | Acyclische einwertige Alkohole - Methanol (Methylalkohol) darunter zum Absatz bestimmt | t 1000 DM | 433 927 272 070 62 089 | 306 164 138 444 17 944 | 445 355 264 844 34 440 | 11 11 |
| 2414 22 200 | - Propan-1-ol (Propylalkohol) und Propan-2-ol (Isopropylalkohol) darunter zum Absatz bestimmt | t 1000 DM | . 27 321 | . . | . . | 5 5 |
| 2414 22 300 | - Butan-1-ol (n-Butylalkohol) darunter zum Absatz bestimmt | t 1000 DM | 129 166 40 098 37 783 | 102 238 . | 105 195 31 528 | 4 3 |
| 2414 22 400 | - Andere Butanole darunter zum Absatz bestimmt | t 1000 DM | 25 376 . | 29 065 . | 26 893 . | 4 4 |
| 2414 22 500 | - Pentanol (Amylalkohol) und seine Isomere darunter zum Absatz bestimmt | t 1000 DM | 14 086 3 584 8 585 | 14 637 3 680 7 586 | 12 217 1 877 4 591 | 4 4 4 |
| 2414 22 630 | - Octanol und seine Isomere und andere einwertige gesättigte Alkohole - Octanol (Octylalkohol) und seine Isomere darunter zum Absatz bestimmt | t 1000 DM | 166 816 101 995 96 155 | 138 533 75 495 50 504 | 139 725 75 804 49 882 | 6 5 |
| 2414 22 690 | - - Andere einwertige gesättigte Alkohole (z.B. Lauryl-, Cetyl- und Stearylalkohol) darunter zum Absatz bestimmt | t 1000 DM | 64 337 35 553 97 402 | 55 313 36 906 81 841 | 62 366 36 559 85 236 | 10 9 |
| 2414 22 730 | - Einwertige ungesättigte Alkohole - - Acyclische Terpenalkohole (z.B. Geraniol, Citronellol, Linalool, Rhodinol, Nerol) darunter zum Absatz bestimmt | t 1000 DM | . . | . . | . . | 3 3 |
| 2414 22 750 | - - Andere einwertige ungesättigte Alkohole (z.B. Allylalkohol) darunter zum Absatz bestimmt | t 1000 DM | . . | . . | . . | 3 3 |
| 2414 23 100 | Zwei- und andere mehrwertige Alkohole; Halogen-, Sulfo-, Nitro- oder Nitrosoderivate der acyclischen Alkohole - Ethylenglykol (Ethandiol) darunter zum Absatz bestimmt | t 1000 DM | 67 658 53 593 | 56 868 29 168 | 38 568 22 234 | 3 3 |

5 Produktion nach Güterarten - Deutschland

| Melde-Nr. | Bezeichnung | Einheit | 2. VJ 1998 | 1. VJ 1999 | 2. VJ 1999 | 2. VJ 1999 Anzahl Unternehmen |
|-------------|---|--------------|-----------------------------------|------------------------------|------------------------------|-------------------------------------|
| 1 | 2 | 3 | 4 | 5 | 6 | 7 |
| 2414 23 200 | - Propylenglykol (Propan-1,2-diol) darunter zum Absatz bestimmt | t 1000 DM | * 54 976 81 466 | 66 697 80 425 | 57 208 70 935 | 5 5 |
| 2414 23 330 | - - Andere acyclische zwei- und mehrwertige Alkohole - - D-Glucitol (Sorbit), chemisch einheitlich darunter zum Absatz bestimmt | t 1000 DM | * 25 079 38 489 | 23 740 32 051 | 21 298 29 245 | 4 4 |
| 2414 23 390 | - - Andere acyclische zwei- und mehrwertige Alkohole (z.B. Hexylenglykol, Trimethylolpropan, Pentaerythrit, Mannit) darunter zum Absatz bestimmt | t 1000 DM | * 139 026 82 938 217 014 | 149 999 72 613 167 663 | 144 179 67 947 150 079 | 11 11 |
| 2414 23 500 | - Halogen-, Sulfo-, Nitro- oder Nitrosoderivate der acyclischen Alkohole darunter zum Absatz bestimmt | t 1000 DM | * 1 500 1 179 2 301 | 1 486 1 199 2 691 | 1 327 2 248 | 7 6 |
| 2414 23 730 | - - Cyclische Alkohole, ihre Halogen-, Sulfo-, Nitro- oder Nitrosoderivate - - Alicyclische Alkohole, ihre Halogen-, Sulfo-, Nitro- oder Nitrosoderivate darunter zum Absatz bestimmt | t 1000 DM | * 52 817 37 344 | 4 115 41 178 | 4 116 41 516 | 10 10 |
| 2414 23 750 | - - Aromatische Alkohole, ihre Halogen-, Sulfo-, Nitro- oder Nitrosoderivate darunter zum Absatz bestimmt | t 1000 DM | * 3 747 9 055 | . 6 197 | . 8 625 | 5 5 |
| 2414 24 150 | - Phenole, Phenolalkohole, ihre Halogen-, Sulfo-, Nitro- oder Nitrosoderivate - Einwertige Phenole - - Phenol (Hydroxybenzol) und seine Salze darunter zum Absatz bestimmt | t 1000 DM | * 198 758 . . | 200 813 . . | 207 051 . . | 5 5 |
| 2414 24 170 | - - Kresole und ihre Salze darunter zum Absatz bestimmt | t 1000 DM | * . . | 3 085 8 014 | . . | 2 2 |
| 2414 24 190 | - - Andere einwertige Phenole und ihre Salze (z.B. Octylphenol, Nonylphenol, Xylenole, Naphthole) darunter zum Absatz bestimmt | t 1000 DM | * 28 227 15 748 58 064 | 29 188 15 536 46 434 | 29 908 14 906 50 058 | 10 10 |
| 2414 24 330 | - Mehrwertige Phenole, Phenolalkohole - - 4,4'-Isopropylidendiphenol (Bisphenol A, Diphenylolpropan) und seine Salze darunter zum Absatz bestimmt | t 1000 DM | * 108 182 41 927 | 122 541 43 514 | 126 413 37 550 | 3 3 |
| 2414 24 350 | - - Mehrwertige Phenole und ihre Salze (z.B. Resorcin, Hydrochinon) darunter zum Absatz bestimmt | t 1000 DM | * 2 416 21 110 | 1 748 10 132 | 1 895 12 829 | 4 4 |
| 2414 24 370 | - - Phenolalkohole darunter zum Absatz bestimmt | t 1000 DM | * - - | . . | - . | 1 1 |
| 2414 24 530 | - Halogen-, Sulfo-, Nitro- oder Nitrosoderivate der Phenole oder Phenolalkohole - - Nur Halogengruppen enthaltende Phenol- und Phenolalkoholderivate und ihre Salze darunter zum Absatz bestimmt | t 1000 DM | * . 9 918 | . . | . . | 3 3 |
| 2414 24 550 | - - Nur Sulfogruppen enthaltende Derivate der Phenole oder Phenolalkohole, ihre Salze und Ester darunter zum Absatz bestimmt | t 1000 DM | * . . | . . | . . | 2 2 |
| 2414 24 590 | - - Andere Halogen-, Sulfo-, Nitro- oder Nitrosoderivate der Phenole oder Phenolalkohole darunter zum Absatz bestimmt | t 1000 DM | * 372 96 2 254 | 177 1 243 | 291 1 708 | 5 4 |
| 2414 31 200 | Technische einbasische Fettsäuren, saure Öle aus der Raffination - Stearinsäure darunter zum Absatz bestimmt | t 1000 DM | * 44 278 28 787 | 48 753 24 482 | 47 709 26 612 | 3 3 |
| 2414 31 300 | - Ölsäure darunter zum Absatz bestimmt | t 1000 DM | * 3 160 1 996 | 4 589 2 664 | 5 282 2 280 | 3 3 |

5 Produktion nach Güterarten - Deutschland

| Melde-Nr. | Bezeichnung | Einheit | 2. VJ 1998 | 1. VJ 1999 | 2. VJ 1999 | 2. VJ 1999 Anzahl Unternehmen |
|-------------|--|-------------------|---------------------------------|----------------------------|----------------------------|-------------------------------|
| 1 | 2 | 3 | 4 | 5 | 6 | 7 |
| 2414 31 500 | - Tallölfettsäuren darunter zum Absatz bestimmt | t t 1000 DM | * - - | - - - | - - - | - - - |
| 2414 31 950 | - - Andere technische einbasische Fettsäuren - - Destillierte Fettsäuren darunter zum Absatz bestimmt | t t 1000 DM | * 114 935 86 102 | 116 477 69 361 | 109 671 71 570 | 7 7 |
| 2414 31 970 | - - Andere technische einbasische Fettsäuren, nicht destilliert darunter zum Absatz bestimmt | t t 1000 DM | * 12 827 14 650 | 12 487 13 748 | 10 305 10 593 | 9 8 |
| | Gesättigte acyclische einbasische Carbonsäuren und ihre Anhydride, Halogenide, Peroxide und Peroxysäuren; ihre Halogen-, Sulfo-, Nitro- oder Nitrosoderivate | | | | | |
| 2414 32 150 | - - Ester der Essigsäure - - Ethylacetat darunter zum Absatz bestimmt | t t 1000 DM | * . . | - - - | - - - | - - - |
| 2414 32 170 | - - Vinylacetat darunter zum Absatz bestimmt | t t 1000 DM | * . . | 78 905 . | 67 476 . | 3 2 |
| 2414 32 190 | - - Andere Ester der Essigsäure (z.B. n-Butylacetat, Isobutylacetat, 2-Ethoxyethylacetat) darunter zum Absatz bestimmt | t t 1000 DM | * 50 595 49 180 79 934 | 46 568 42 579 59 131 | 47 533 44 337 60 525 | 13 13 |
| 2414 32 200 | - Mono-, Di- oder Trichloressigsäure, Propionsäure, Buttersäuren, Valeriansäuren, ihre Salze und Ester darunter zum Absatz bestimmt | t t 1000 DM | * 42 360 35 000 78 794 | 36 397 29 830 65 391 | 41 562 34 436 74 318 | 9 9 |
| 2414 32 350 | - - Palmitinsäure, ihr Salze und Ester - - Palmitinsäure darunter zum Absatz bestimmt | t t 1000 DM | * . . | . . . | . . . | 1 1 |
| 2414 32 370 | - - Salze und Ester der Palmitinsäure darunter zum Absatz bestimmt | t t 1000 DM | * . . | . . . | . . . | 1 1 |
| 2414 32 430 | - - Stearinsäure, ihre Salze und Ester - - Salze der Stearinsäure darunter zum Absatz bestimmt | t t 1000 DM | * . . | . . . | . . . | 1 1 |
| 2414 32 450 | - - Stearinsäure darunter zum Absatz bestimmt | t t 1000 DM | * . . | . . . | . . . | 1 1 |
| 2414 32 470 | - - Ester der Stearinsäure darunter zum Absatz bestimmt | t t 1000 DM | * . . | 4 092 4 092 16 260 | 4 251 4 251 17 097 | 5 5 |
| 2414 32 530 | - - Ameisensäure, ihre Salze und Ester - - Ameisensäure darunter zum Absatz bestimmt | t t 1000 DM | * . . | . . . | . . . | 1 1 |
| 2414 32 550 | - - Salze und Ester der Ameisensäure darunter zum Absatz bestimmt | t t 1000 DM | * . . | 76 794 12 557 12 234 | 77 081 77 081 11 083 | 8 8 |
| 2414 32 710 | - Essigsäure und ihre Salze; Essigsäureanhydrid - - Essigsäure darunter zum Absatz bestimmt | t t 1000 DM | * 83 709 . | 79 431 . | 60 349 . | 7 5 |
| 2414 32 730 | - - Natriumacetat darunter zum Absatz bestimmt | t t 1000 DM | * 1 846 2 954 | 2 099 4 241 | 2 862 5 954 | 4 4 |
| 2414 32 750 | - - Cobaltacetate darunter zum Absatz bestimmt | t t 1000 DM | * - - | - - | - - | - - |
| 2414 32 770 | - - Essigsäureanhydrid darunter zum Absatz bestimmt | t t 1000 DM | * . . | . . | . . | 3 1 |
| 2414 32 790 | - - Andere Salze der Essigsäure darunter zum Absatz bestimmt | t t 1000 DM | * 781 781 3 664 | 393 393 1 799 | 629 629 2 726 | 4 4 |
| 2414 32 850 | - - Andere gesättigte acyclische einbasische Carbonsäuren, ihre Salze und Ester - - Laurinsäure, ihre Salze und Ester darunter zum Absatz bestimmt | t t 1000 DM | * . . | . . | . . | 5 5 |

5 Produktion nach Güterarten - Deutschland

| Melde-Nr. | Bezeichnung | Einheit | 2. VJ 1998 | 1. VJ 1999 | 2. VJ 1999 | 2. VJ 1999 Anzahl Unternehmen |
|-------------|---|-------------------|---------------------------------|---------------------|---------------------|-------------------------------------|
| 1 | 2 | 3 | 4 | 5 | 6 | 7 |
| 2414 32 870 | - - Andere gesättigte acyclische einbasische Carbonsäuren, ihre Salze und Ester (ohne Laurinsäure u.ä.) darunter zum Absatz bestimmt | t t 1000 DM | * 29 701 17 411 76 192 | 30 683 . | 35 964 . | 15 15 |
| 2414 33 100 | Ungesättigte acyclische Carbonsäuren, alicyclische Carbonsäuren, aromatische einbasische Carbonsäuren und ihre Anhydride, Halogenide, Peroxide und Peroxysäuren; ihre HSN-Derivate - Ungesättigte acyclische sowie alicyclische einbasische Carbonsäuren und ihre Anhydride, Halogenide, Peroxide und Peroxysäuren; ihre HSN-Derivate (z.B. Acrylsäure, Sorbinsäure), a.n.G. darunter zum Absatz bestimmt | t t 1000 DM | * 97 559 . | 10 299 49 404 | 44 996 99 713 | 11 11 |
| 2414 33 200 | - Ester der Acrylsäure darunter zum Absatz bestimmt | t t 1000 DM | * . . | . . | . . | 4 2 |
| 2414 33 300 | - Methacrylsäure und ihre Salze darunter zum Absatz bestimmt | t t 1000 DM | * . . | . . | . . | 2 2 |
| 2414 33 400 | - Ester der Methacrylsäure darunter zum Absatz bestimmt | t t 1000 DM | * 50 211 85 357 | 40 223 61 078 | 38 811 60 048 | 4 4 |
| 2414 33 500 | - Ölsäure, Linolsäure oder Linolensäure, ihre Salze und Ester darunter zum Absatz bestimmt | t t 1000 DM | * . . | . . | . . | 2 2 |
| 2414 33 630 | - Benzoesäure, Phenyllessigsäure, ihre Salze und Ester; Benzoylperoxid und Benzoylchlorid - Benzoesäure, ihre Salze und Ester darunter zum Absatz bestimmt | t t 1000 DM | * 613 2 339 | 439 439 2 251 | 480 480 2 214 | 5 5 |
| 2414 33 650 | - Benzoylperoxid und Benzoylchlorid darunter zum Absatz bestimmt | t t 1000 DM | * 5 467 21 209 | 8 157 20 403 | 6 857 18 568 | 4 4 |
| 2414 33 670 | - Phenyllessigsäure, ihre Salze und Ester darunter zum Absatz bestimmt | t t 1000 DM | * . . | . . | . 101 | 3 3 |
| 2414 33 700 | - Andere aromatische einbasische Carbonsäuren, ihre Anhydride, Halogenide, Peroxide, Peroxysäuren und ihre Derivate darunter zum Absatz bestimmt | t t 1000 DM | * 1 439 882 15 639 | 846 . | 569 6 449 | 9 8 |
| 2414 33 830 | - Acyclische und alicyclische mehrbasische Carbonsäuren und ihre Anhydride, Halogenide, Peroxide und Peroxysäuren; ihre Halogen-, Sulfo-, Nitro- oder Nitrosoderivate - Acyclische und alicyclische mehrbasische Carbonsäuren und ihre Anhydride, Halogenide, Peroxide und Peroxysäuren (ohne Adipinsäure sowie Maleinsäureanhydrid); ihre HSN-Derivate darunter zum Absatz bestimmt | t t 1000 DM | * 8 035 4 636 23 558 | 7 544 . | 8 502 28 665 | 13 13 |
| 2414 33 850 | - Adipinsäure, ihre Salze und Ester darunter zum Absatz bestimmt | t t 1000 DM | * 102 241 . | 92 145 . | 95 761 . | 9 9 |
| 2414 33 870 | - Maleinsäureanhydrid darunter zum Absatz bestimmt | t t 1000 DM | * . . | 3 997 . | 4 614 . | 4 2 |
| 2414 34 130 | Aromatische mehrbasische Carbonsäuren und Carbonsäuren mit zusätzlichen Sauerstofffunktionen und ihre Anhydride, Halogenide, Peroxide und Peroxysäuren; ihre HSN-Derivate - Dibutylorthophthalate, Dioctylorthophthalate - Dibutylorthophthalate darunter zum Absatz bestimmt | t t 1000 DM | * . . | 4 707 4 336 | 4 116 4 163 | 3 3 |
| 2414 34 150 | - Dioctylorthophthalate darunter zum Absatz bestimmt | t t 1000 DM | * 52 176 57 688 | 36 688 28 809 | 37 253 26 540 | 3 3 |

5 Produktion nach Güterarten - Deutschland

| Melde-Nr. | Bezeichnung | Einheit | 2. VJ 1998 | 1. VJ 1999 | 2. VJ 1999 | 2. VJ 1999 Anzahl Unternehmen |
|-------------|---|--------------|------------|----------------------------|----------------------------|-------------------------------|
| 1 | 2 | 3 | 4 | 5 | 6 | 7 |
| | - Dinonyl- oder Didecylorthophthalate, andere Ester der Orthophthalsäure | | | | | |
| 2414 34 230 | - Dinonyl- oder Didecylorthophthalate darunter zum Absatz bestimmt | t 1000 DM | * | . | . | 1 1 |
| 2414 34 250 | - - Andere Ester der Orthophthalsäure darunter zum Absatz bestimmt | t 1000 DM | * | 13 236 12 246 22 168 | 15 086 14 299 22 458 | 6 6 17 839 |
| 2414 34 330 | - Phthalsäureanhydrid, Terephthalsäure und ihre Salze - - Phthalsäureanhydrid darunter zum Absatz bestimmt | t 1000 DM | * | 52 226 12 302 5 185 | 52 212 4 494 5 802 | 4 4 5 802 |
| 2414 34 350 | - - Terephthalsäure und ihre Salze darunter zum Absatz bestimmt | t 1000 DM | * | . | . | 1 1 |
| 2414 34 430 | - - Andere aromatische mehrbasische Carbonsäuren und ihre Anhydride, Halogenide, Peroxide und Peroxysäuren; ihre Halogen-, Sulfo-, Nitro- oder Nitrosoderivate - - Dimethylterephthalat darunter zum Absatz bestimmt | t 1000 DM | * | . | . | 2 2 |
| 2414 34 450 | - - Andere aromatische mehrbasische Carbonsäuren und ihre Anhydride, Halogenide, Peroxide und Peroxysäuren; ihre Halogen-, Sulfo-, Nitro- oder Nitrosoderivate darunter zum Absatz bestimmt | t 1000 DM | * | . | 2 029 2 029 11 672 | 1 611 4 10 591 |
| 2414 34 730 | - Carbonsäuren mit zusätzlichen Sauerstofffunktionen und ihre Anhydride, Halogenide, Peroxide u. Peroxysäuren (ohne Salicylsäure und O-Acetylsalicylsäure); ihre HSN-Derivate - Citronensäure, ihre Salze und Ester darunter zum Absatz bestimmt | t 1000 DM | * | 7 118 29 085 | 3 741 15 171 | 5 394 19 846 |
| 2414 34 750 | - - Carbonsäuren mit zusätzlichen Sauerstofffunktionen und ihre Anhydride, Halogenide, Peroxide u. Peroxysäuren (ohne Salicylsäure/O-Acetylsalicyl- und Zitronensäure); ihre HSN-Derivate darunter zum Absatz bestimmt | t 1000 DM | * | 8 390 5 100 46 839 | 11 203 5 590 51 183 | 7 898 5 168 48 400 |
| 2414 41 130 | - Verbindungen mit Aminofunktion - Acyclische Monoamine und ihre Derivate; Salze dieser Erzeugnisse - Mono-, Di- und Trimethylamin und ihre Salze darunter zum Absatz bestimmt | t 1000 DM | * | . | . | 2 2 |
| 2414 41 150 | - - Diethylamin und seine Salze darunter zum Absatz bestimmt | t 1000 DM | * | . | . | 1 1 |
| 2414 41 170 | - - Andere acyclische Monoamine und ihre Derivate; Salze dieser Erzeugnisse darunter zum Absatz bestimmt | t 1000 DM | * | 13 917 12 274 60 980 | 15 090 12 000 45 127 | 14 133 11 581 50 018 |
| 2414 41 230 | - Acyclische Polyamine und ihre Derivate; Salze dieser Erzeugnisse - Ethylendiamin und seine Salze darunter zum Absatz bestimmt | t 1000 DM | * | . | . | 1 1 |
| 2414 41 250 | - - Hexamethyldiamin und seine Salze darunter zum Absatz bestimmt | t 1000 DM | * | . | . | 1 1 |
| 2414 41 270 | - - Andere acyclische Polyamine und ihre Derivate; Salze dieser Erzeugnisse darunter zum Absatz bestimmt | t 1000 DM | * | 8 136 32 439 | 8 479 31 515 | 10 123 35 137 |
| 2414 41 300 | - Alicyclische Mono- oder Polyamine und ihre Derivate; Salze dieser Erzeugnisse darunter zum Absatz bestimmt | t 1000 DM | * | 5 955 5 452 28 375 | 11 704 48 584 | 13 030 48 784 |

5 Produktion nach Güterarten - Deutschland

| Melde-Nr. | Bezeichnung | Einheit | 2. VJ 1998 | 1. VJ 1999 | 2. VJ 1999 | 2. VJ 1999 Anzahl Unternehmen |
|-------------|--|--------------|------------|------------|------------|-------------------------------|
| 1 | 2 | 3 | 4 | 5 | 6 | 7 |
| | - Aromatische Monoamine und ihre Derivate; Salze dieser Erzeugnisse | | | | | |
| 2414 41 510 | - - Anilin und seine Salze darunter zum Absatz bestimmt | t 1000 DM | * | . | . | 2 2 |
| 2414 41 530 | - - Anilinderivate und ihre Salze darunter zum Absatz bestimmt | t 1000 DM | * | 16 289 | 13 696 | 5 5 |
| 2414 41 550 | - - Toluidine und ihre Derivate; Salze dieser Erzeugnisse darunter zum Absatz bestimmt | t 1000 DM | * | . | . | 3 3 |
| 2414 41 570 | - - Andere aromatische Monoamine und ihre Derivate; Salze dieser Erzeugnisse (z.B. Diphenylamin, Naphthylamine, Xylidine) darunter zum Absatz bestimmt | t 1000 DM | * | 7 976 | 9 514 | 7 7 |
| 2414 41 700 | - Aromatische Polyamine und ihre Derivate; Salze dieser Erzeugnisse darunter zum Absatz bestimmt | t 1000 DM | * | 29 657 | 31 653 | 21 839 |
| | Amine mit Sauerstofffunktionen (ohne Lysin und seine Ester und Salze dieser Erzeugnisse; Glutaminsäure und ihre Salze) | | | | | |
| | - Aminoalkohole, ihre Ether und Ester (ohne solche mit unterschiedlichen Sauerstofffunktionen), Salze dieser Erzeugnisse | | | | | |
| 2414 42 330 | - - Monoethanolamin und seine Salze darunter zum Absatz bestimmt | t 1000 DM | * | 11 101 | 11 891 | 4 4 |
| 2414 42 350 | - - Diethanolamin und seine Salze darunter zum Absatz bestimmt | t 1000 DM | * | . | . | 2 2 |
| 2414 42 370 | - - Triethanolamin und seine Salze darunter zum Absatz bestimmt | t 1000 DM | * | . | . | 2 2 |
| 2414 42 390 | - - Andere Aminoalkohole, ihre Ether und Ester (ohne solche mit unterschiedlichen Sauerstofffunktionen); Salze dieser Erzeugnisse darunter zum Absatz bestimmt | t 1000 DM | * | 11 365 | 14 383 | 13 026 |
| 2414 42 900 | - - Andere Amine mit Sauerstofffunktionen (ohne Lysin und seine Ester und Salze dieser Erzeugnisse; Glutaminsäure und ihre Salze) (z.B. Anisidine, Phenetidine, Glycin, 2-Aminobenzoesäure) darunter zum Absatz bestimmt | t 1000 DM | * | 18 948 | 20 806 | 22 525 |
| | Ureine, Imide, Imine und ihre Derivate; Salze dieser Erzeugnisse; Verbindungen mit Nitrilfunktion | | | | | |
| 2414 43 100 | - Ureine und ihre Derivate; Salze dieser Erzeugnisse darunter zum Absatz bestimmt | t 1000 DM | * | 135 944 | 133 587 | 134 417 |
| 2414 43 200 | - Saccharin und seine Salze darunter zum Absatz bestimmt | t 1000 DM | * | . | 3 104 | 3 166 |
| 2414 43 300 | - - Andere Imide und ihre Derivate; Salze dieser Erzeugnisse darunter zum Absatz bestimmt | t 1000 DM | * | 1 729 | . | 4 3 |
| 2414 43 400 | - Imine und ihre Derivate; Salze dieser Erzeugnisse darunter zum Absatz bestimmt | t 1000 DM | * | 724 | 1 027 | 1 299 |
| 2414 43 500 | - Acrylnitril darunter zum Absatz bestimmt | t 1000 DM | * | 105 115 | 94 179 | 99 457 |
| 2414 43 600 | - 1-Cyanoguanidin (Dicyandiamid) darunter zum Absatz bestimmt | t 1000 DM | * | . | 45 103 | . |
| 2414 43 700 | - - Andere Verbindungen mit Nitrilfunktion darunter zum Absatz bestimmt | t 1000 DM | * | 27 415 | 25 086 | 24 875 |
| | | | | 2 484 | 4 178 | 3 773 |
| | | | | 87 689 | 94 923 | 101 567 |

5 Produktion nach Güterarten - Deutschland

| Melde-Nr. | Bezeichnung | Einheit | 2. VJ 1998 | 1. VJ 1999 | 2. VJ 1999 | 2. VJ 1999 Anzahl Unternehmen |
|-------------|--|---------|------------|------------|------------|-------------------------------------|
| 1 | 2 | 3 | 4 | 5 | 6 | 7 |
| 2414 44 200 | Diazo-, Azo- oder Azoxyverbindungen, organische Derivate des Hydrazins oder des Hydroxylamins, Verbindungen mit anderen Stickstofffunktionen | t | 436 | . | . | 1 |
| | - Diazo-, Azo- oder Azoxyverbindungen | t | . | . | . | - |
| | darunter zum Absatz bestimmt | 1000 DM | 3 890 | . | . | - |
| 2414 44 300 | - Organische Derivate des Hydrazins oder des Hydroxylamins | t | 5 137 | 3 687 | 4 179 | 7 |
| | darunter zum Absatz bestimmt | t | 910 | . | . | 6 |
| | | 1000 DM | 12 268 | 11 090 | 16 374 | |
| 2414 44 500 | - Isocyanate | t | . | . | . | 5 |
| | darunter zum Absatz bestimmt | t | . | 72 673 | 75 923 | 5 |
| | | 1000 DM | . | 320 857 | 317 475 | |
| 2414 44 900 | - Andere Verbindungen mit anderen Stickstofffunktionen | t | 1 108 | 2 141 | 1 510 | 3 |
| | darunter zum Absatz bestimmt | t | . | . | . | 3 |
| | | 1000 DM | 13 484 | 16 843 | 23 790 | |
| | Organische Thioverbindungen und andere organisch-anorganische Verbindungen | | | | | |
| 2414 51 350 | - Organische Thioverbindungen | t | 612 | 480 | 496 | 3 |
| | - - Dithiocarbonate, Thiocarbamate, Dithiocarbamate, Thiurammono-, -di- oder -tetrasulfide | t | 612 | 480 | 496 | 3 |
| | darunter zum Absatz bestimmt | 1000 DM | 4 539 | 4 116 | 3 827 | |
| 2414 51 370 | - - Methionin | t | . | . | . | 1 |
| | darunter zum Absatz bestimmt | t | . | . | . | 1 |
| | | 1000 DM | . | . | . | |
| 2414 51 390 | - - Andere organische Thioverbindungen | t | 14 530 | 15 576 | 13 402 | 16 |
| | darunter zum Absatz bestimmt | t | . | . | . | 16 |
| | | 1000 DM | 82 478 | 94 665 | 82 484 | |
| 2414 51 500 | - Andere organisch-anorganische Verbindungen | t | 67 327 | 23 766 | 24 967 | 24 |
| | darunter zum Absatz bestimmt | t | . | 17 380 | 17 839 | 23 |
| | | 1000 DM | 209 001 | 184 258 | 180 362 | |
| | Heterocyclische Verbindungen, a.n.g. | | | | | |
| 2414 52 100 | - Heterocyclische Verbindungen, nur m. Sauerstoff als Heteroatom(e) (einschl. Cumarin, Methyl- u. Ethylcumarine, oh. andere Lactone) (z.B. Tetrahydrofuran, Furfuraldehyd, Furfurylalkohol, Cumaron, Safrol) | t | . | . | . | 12 |
| | darunter zum Absatz bestimmt | t | . | . | . | 11 |
| | | 1000 DM | 57 988 | 72 118 | 66 571 | |
| 2414 52 300 | - Andere heterocyclische Verbindungen, die einen nichtkondensierten Imidazolring (auch hydriert) in der Struktur enthalten (ohne Hydantoin) | t | 2 656 | 3 293 | 2 374 | 9 |
| | darunter zum Absatz bestimmt | t | 1 483 | 2 244 | 1 464 | 9 |
| | | 1000 DM | 29 680 | 38 517 | 26 974 | |
| 2414 52 500 | - Verbindungen mit nichtkondensiertem Pyridinring, Chinolin- oder Isochinolinringsystem (alle auch hydriert); Lactame (ohne 6-Hexalactam) u.a. | t | 20 175 | 20 041 | 18 053 | 20 |
| | heterocyclische Verbindungen, nur mit Stickstoff als Heteroatom(e) | t | 10 353 | 11 020 | 10 743 | 19 |
| | darunter zum Absatz bestimmt | 1000 DM | 313 793 | 469 259 | 387 973 | |
| 2414 52 600 | - Melamin | t | . | . | . | 1 |
| | darunter zum Absatz bestimmt | t | . | . | . | 1 |
| | | 1000 DM | . | . | . | |
| 2414 52 700 | - 6-Hexanlactam (epsilon-Caprolactam) | t | 105 098 | 103 442 | 115 641 | 3 |
| | darunter zum Absatz bestimmt | t | . | . | . | 3 |
| | | 1000 DM | . | 47 604 | 43 326 | |
| 2414 52 900 | - Andere heterocyclische Verbindungen mit nichtkondensiertem Thiazolring (auch hydriert), Benzothiazolringsystem (auch hydriert) und anderen Ringen (z.B. Thiophen, Monothiamonoazepine, Monothiole) | t | 11 718 | 14 355 | 6 999 | 15 |
| | darunter zum Absatz bestimmt | t | 7 631 | 7 482 | 4 602 | 15 |
| | | 1000 DM | 133 925 | 114 598 | 91 366 | |
| | Ester der anorganischen Säuren, ihre Salze und ihre Halogen-, Sulfo-, Nitro- oder Nitrosoderivate | | | | | |
| 2414 53 500 | - Ester der Phosphorsäuren und ihre Salze (einschl. Lactophosphaten); ihre Halogen-, Sulfo-, Nitro- oder Nitrosoderivate | t | 11 725 | 11 420 | 13 727 | 7 |
| | darunter zum Absatz bestimmt | t | . | . | . | 7 |
| | | 1000 DM | 34 664 | 39 820 | 44 490 | |

5 Produktion nach Güterarten - Deutschland

| Melde-Nr. | Bezeichnung | Einheit | 2. VJ 1998 | 1. VJ 1999 | 2. VJ 1999 | 2. VJ 1999 Anzahl Unternehmen | |
|-------------|---|-------------------|----------------|-----------------------------|-----------------------------|-------------------------------|--------|
| 1 | 2 | 3 | 4 | 5 | 6 | 7 | |
| | - Ester der anderen Mineralsäuren (ohne Ester der Halogenwasserstoffsäuren) und ihre Salze; ihre Halogen-, Sulfo-, Nitro- oder Nitrosoderivate | | | | | | |
| 2414 53 750 | - Thiophosphorsäureester (Phosphorothioate) und ihre Salze; ihre Halogen-, Sulfo-, Nitro- oder Nitrosoderivate darunter zum Absatz bestimmt | t t 1000 DM | * . | . | . | 2 1 | |
| 2414 53 790 | - Ester der anderen Mineralsäuren (ohne Ester der Halogenwasserstoffsäuren und ohne Thiophosphorsäureester), ihre Salze und Derivate darunter zum Absatz bestimmt | t t 1000 DM | * . | 27 731 8 741 45 231 | 30 803 8 805 35 973 | 35 042 10 364 43 636 | 8 8 |
| | Verbindungen mit Aldehydfunktion; ihre Halogen-, Sulfo-, Nitro- oder Nitrosoderivate | | | | | | |
| 2414 61 110 | - Acyclische Aldehyde ohne andere Sauerstofffunktionen | t | * | | | | |
| | - Methanal (Formaldehyd) darunter zum Absatz bestimmt | t t 1000 DM | * . | 228 169 31 185 17 527 | 196 513 31 971 14 415 | 243 994 31 674 12 944 | 9 6 |
| 2414 61 130 | - Ethanal (Acetaldehyd) darunter zum Absatz bestimmt | t t 1000 DM | * . | 80 279 . | 79 050 . | . | 2 2 |
| 2414 61 150 | - Butanal (Butyraldehyd, normales Isomer) darunter zum Absatz bestimmt | t t 1000 DM | * . | 285 695 . | 278 695 13 176 8 234 | 269 012 10 271 | 3 3 |
| 2414 61 190 | - Andere acyclische Aldehyde ohne andere Sauerstofffunktionen darunter zum Absatz bestimmt | t t 1000 DM | * . | 108 514 12 614 48 757 | 70 300 13 738 39 804 | 67 498 13 466 46 804 | 7 7 |
| 2414 61 200 | - Cyclische Aldehyde ohne andere Sauerstofffunktionen | t 1000 DM | . | 422 6 001 | 405 7 413 | 487 7 155 | 5 |
| 2414 61 300 | - Aldehydalkohole | t 1000 DM | . | . | . | . | 1 |
| | - Aldehydether, Aldehydphenole und Aldehyde mit anderen Sauerstofffunktionen, a.n.g. | | | | | | |
| 2414 61 430 | - Vanillin (4-Hydroxy-3-methoxybenzaldehyd) | t 1000 DM | . | . | . | . | 1 |
| 2414 61 450 | - Ethylvanillin (3-Ethoxy-4-hydroxybenzaldehyd) | t 1000 DM | . | . | . | . | - |
| 2414 61 470 | - Andere Aldehydether, Aldehydphenole und Aldehyde mit anderen Sauerstofffunktionen, a.n.g. | t 1000 DM | . | . | . | . | 3 |
| 2414 61 500 | - Cyclische Polymere der Aldehyde | t 1000 DM | . | . | . | . | - |
| 2414 61 600 | - Paraformaldehyd darunter zum Absatz bestimmt | t t 1000 DM | * . | . | . | . | 1 1 |
| 2414 61 700 | - Halogen-, Sulfo-, Nitro- oder Nitrosoderivate der Aldehyde und deren cyclische Polymere sowie von Paraformaldehyd | t 1000 DM | . | 377 4 005 | 1 200 9 512 | 9 215 | 4 |
| | Verbindungen mit Keton- oder Chinonfunktion; ihre Halogen-, Sulfo-, Nitro- oder Nitrosoderivate | | | | | | |
| 2414 62 110 | - Acyclische Ketone ohne andere Sauerstofffunktionen | t | * | | | | |
| | - Aceton darunter zum Absatz bestimmt | t t 1000 DM | * . | 108 844 70 746 | 106 631 39 257 | 107 452 42 568 | 6 5 |
| 2414 62 130 | - Butanon (Methylethylketon) darunter zum Absatz bestimmt | t t 1000 DM | * . | . | . | . | 1 1 |
| 2414 62 150 | - 4-Methylpentan-2-on (Methylisobutylketon) darunter zum Absatz bestimmt | t t 1000 DM | * . | . | . | . | 1 1 |
| 2414 62 190 | - Andere acyclische Ketone ohne andere Sauerstofffunktionen darunter zum Absatz bestimmt | t t 1000 DM | * . | . | 5 495 10 053 | 7 934 | 3 3 |

5 Produktion nach Güterarten - Deutschland

| Melde-Nr. | Bezeichnung | Einheit | 2. VJ 1998 | 1. VJ 1999 | 2. VJ 1999 | 2. VJ 1999 Anzahl Unternehmen |
|-------------|--|-------------------|-------------------|-------------------------|-------------------------|-------------------------------------|
| 1 | 2 | 3 | 4 | 5 | 6 | 7 |
| 2414 62 310 | - Cyclische Ketone, Ketonalkohole, -aldehyde, -phenole, Ketone mit anderen Sauerstofffunktionen - Campher; aromatische Ketone ohne andere Sauerstofffunktionen; Ketonalkohole, -aldehyde und -phenole, Ketone mit anderen Sauerstofffunktionen (z.B. Phenylacetone, Diacetonalkohol) darunter zum Absatz bestimmt | t t 1000 DM | * . 18 987 | 8 231 . 23 426 | 8 276 . 21 023 | 14 14 |
| 2414 62 330 | - Cyclohexanon, Methylcyclohexanone darunter zum Absatz bestimmt | t t 1000 DM | * . 59 082 | 57 943 . . | 62 771 . . | 3 3 |
| 2414 62 350 | - Jonone und Methyljonone darunter zum Absatz bestimmt | t t 1000 DM | * . . | . . . | . . . | 2 2 |
| 2414 62 390 | - Andere alicyclische Ketone ohne andere Sauerstofffunktionen darunter zum Absatz bestimmt | t t 1000 DM | * . 4 246 | . . . | . . . | 5 5 |
| 2414 62 600 | - Chinone darunter zum Absatz bestimmt | t t 1000 DM | * . 4 039 | . . . | . . 6 422 | 4 4 |
| 2414 62 700 | - Halogen-, Sulfo-, Nitro- oder Nitrosoderivate der Ketone und Chinone darunter zum Absatz bestimmt | t t 1000 DM | * . 2 378 | . . 421 | . . 620 | 7 7 |
| 2414 63 130 | - Ether, Etheralkohole, -phenole, -alkoholphenole; Alkohol-, Ether-, Ketonperoxide, Epoxide mit dreigliedrigem Ring, Acetale und Halbacetale; ihre HSN-Derivate - Acyclische Ether und ihre Halogen-, Sulfo-, Nitro- oder Nitrosoderivate - Diethylether darunter zum Absatz bestimmt | t t 1000 DM | * . . | . . 3 942 | . . 3 984 | 3 3 |
| 2414 63 190 | - Andere acyclische Ether und ihre Halogen-, Sulfo-, Nitro- oder Nitrosoderivate darunter zum Absatz bestimmt | t t 1000 DM | * . 28 785 | 25 531 . 16 521 | . . 19 144 | 9 9 |
| 2414 63 230 | - Alicyclische und aromatische Ether und ihre Halogen-, Sulfo-, Nitro- oder Nitrosoderivate - Alicyclische Ether und ihre Halogen-, Sulfo-, Nitro- oder Nitrosoderivate darunter zum Absatz bestimmt | t t 1000 DM | * . . | . . . | . . . | 2 2 |
| 2414 63 250 | - Aromatische Ether und ihre Halogen-, Sulfo-, Nitro- oder Nitrosoderivate darunter zum Absatz bestimmt | t t 1000 DM | * . 2 787 | 3 706 . 11 920 | 4 253 . 11 679 | 4 4 |
| 2414 63 330 | - Etheralkohole und ihre Halogen-, Sulfo-, Nitro- oder Nitrosoderivate - 2,2'-Oxydiethanol (Diethylenglykol, Digol) darunter zum Absatz bestimmt | t t 1000 DM | * . 12 202 | 8 078 . . | 4 661 . . | 3 3 |
| 2414 63 390 | - Andere Etheralkohole; ihre Halogen-, Sulfo-, Nitro- oder Nitrosoderivate darunter zum Absatz bestimmt | t t 1000 DM | * . 67 098 | 53 376 . 55 528 | 65 542 . 54 384 | 8 8 |
| 2414 63 500 | - Etherphenole, Etheralkoholphenole und ihre Halogen-, Sulfo-, Nitro- oder Nitrosoderivate | t t 1000 DM | . . . | 229 . . | . . . | 3 |
| 2414 63 600 | - Alkoholperoxide, Etherperoxide, Ketonperoxide, auch chemisch nicht einheitlich, und ihre Halogen-, Sulfo-, Nitro- oder Nitrosoderivate | t t 1000 DM | * . 2 491 | 3 366 . 20 671 | 3 156 . 28 837 | 4 |
| 2414 63 730 | - Epoxide, Epoxyalkohole, Epoxyphenole und Epoxyether mit dreigliedrigem Ring; ihre Halogen-, Sulfo-, Nitro- oder Nitrosoderivate - Oxiran (Ethylenoxid) darunter zum Absatz bestimmt | t t 1000 DM | * . 218 192 | 178 773 . 53 341 | 187 048 . 41 942 | 4 4 |
| 2414 63 750 | - Methyloxiran (Propylenoxid) darunter zum Absatz bestimmt | t t 1000 DM | * . 178 962 | 173 709 . 104 409 | 187 718 . 118 705 | 3 3 |

5 Produktion nach Güterarten - Deutschland

| Melde-Nr. | Bezeichnung | Einheit | 2. VJ 1998 | 1. VJ 1999 | 2. VJ 1999 | 2. VJ 1999 Anzahl Unternehmen |
|-------------|--|-------------------|------------------------|-------------------|-------------------|-------------------------------------|
| 1 | 2 | 3 | 4 | 5 | 6 | 7 |
| 2414 63 790 | - - Andere Epoxide, Epoxyalkohole, -phenole und -ether mit dreigliedrigem Ring; ihre Halogen-, Sulfo-, Nitro- oder Nitrosoderivate (z.B. Epichlorohydrin) darunter zum Absatz bestimmt | t t 1000 DM | * . . | . . 42 731 | . . 29 454 | 5 5 |
| 2414 63 800 | - Acetale und Halbacetale, auch mit Alkohol-, Phenol-, Ether und ähnl. Sauerstofffunktionen; ihre Halogen-, Sulfo-, Nitro- oder Nitrosoderivate darunter zum Absatz bestimmt | t t 1000 DM | * 58 1 355 | 58 2 151 | 132 3 232 | 6 6 |
| 2414 64 300 | Enzyme, auch zubereitet; andere organische Verbindungen; Ketene (ohne Diketen), Kupferacetatarsenit, komplexe Bortrifluoridverbindungen der Essigsäure, des Diethylethers oder des Phenols - Andere organische Verbindungen; Ketene (ohne Diketen), Kupferacetatarsenit, komplexe Bortrifluoridverbindungen der Essigsäure, des Diethylethers oder des Phenols darunter zum Absatz bestimmt | t t 1000 DM | * 9 692 39 375 | 9 175 37 444 | 9 935 37 664 | 9 9 |
| 2414 64 500 | - Lab und seine Konzentrate | t 1000 DM | - - | - - | - - | - |
| 2414 64 700 | - Andere Enzyme; andere zubereitete Enzyme, a.n.g. | t 1000 DM | 506 42 424 | 133 32 927 | 148 38 423 | 6 |
| 2414 71 200 | Aktivierte natürliche mineralische Stoffe; Tierisches Schwarz; Tallöl; Terpentinöl; Kolophonium und Harzsäuren; Holzteere, -teeröle, -kresot, -geist, pflanzliches Pech - Aktivierte natürliche mineralische Stoffe; Tierisches Schwarz, auch ausgebraucht | t t 1000 DM | 177 196 80 884 | 105 402 | 75 036 | 5 |
| 2414 71 300 | - Tallöl, auch raffiniert | t 1000 DM | - - | - - | - - | - |
| 2414 71 400 | - Balsamterpentinöl, Holzterpentinöl, Sulfatterpentinöl, Pine-Oil und ähnliche Erzeugnisse | t 1000 DM | . . | . . | . . | 2 |
| 2414 71 500 | - Kolophonium und Harzsäuren und deren Derivate; leichte und schwere Harzöle, Schmelzharze | t 1000 DM | 11 928 32 022 | 13 133 30 149 | 11 083 25 559 | 5 |
| 2414 71 700 | - Holzteere; Holzteeröle; Holzkresot; Holzgeist; pflanzl. Pech; Brauerpech u.ä. Zubereitungen auf der Grundlage von Kolophonium, Harzsäuren u. pflanzl. Pech darunter zum Absatz bestimmt | t t 1000 DM | * - - | - - - | - - - | - - |
| 2414 72 000 | Holzkohle (einschl. Kohle aus Schalen oder Nüssen), auch zusammengepreßt | t 1000 DM | . . | . . | . . | 1 |
| 2414 73 200 | Öle und andere Erzeugnisse der Destillation des Hochtemperatur-Steinkohlenteers; ähnliche Erzeugnisse, in denen die aromatischen Bestandteile gewichtsmäßig überwiegen - Benzole darunter zum Absatz bestimmt | t t 1000 DM | * . . | . . . | . . . | 2 2 |
| 2414 73 300 | - Toluole und Xylole darunter zum Absatz bestimmt | t t 1000 DM | * . . | . . . | . . . | 1 1 |
| 2414 73 400 | - Naphthalin und andere Mischungen aromatischer Kohlenwasserstoffe darunter zum Absatz bestimmt | t t 1000 DM | * 106 439 15 164 | 127 072 13 722 | 140 241 16 616 | 4 4 |
| 2414 73 500 | - Phenole darunter zum Absatz bestimmt | t t 1000 DM | * 7 505 . | . . . | . . . | 2 1 |
| 2414 73 650 | - - Andere Öle und andere Erzeugnisse - - Kresotöle darunter zum Absatz bestimmt | t t 1000 DM | * . . | . . . | . . . | 1 1 |
| 2414 73 670 | - - Andere Öle und andere Erzeugnisse (ohne Kresotöle) darunter zum Absatz bestimmt | t t 1000 DM | * . . | . . . | . . . | 2 2 |

5 Produktion nach Güterarten - Deutschland

| Melde-Nr. | Bezeichnung | Einheit | 2. VJ 1998 | 1. VJ 1999 | 2. VJ 1999 | 2. VJ 1999 Anzahl Unternehmen | |
|-------------|---|-----------------------|------------|------------------------------|------------------------------|-------------------------------------|------------|
| 1 | 2 | 3 | 4 | 5 | 6 | 7 | |
| 2414 73 700 | - Pech und Pechkoks aus Steinkohlenteer oder anderen Mineralteeren darunter zum Absatz bestimmt | t t 1000 DM | * . | . . | . . | 1 1 | |
| 2414 80 000 | Ablaugen aus der Zellstoffherstellung, auch konzentriert, entzuckert oder chemisch behandelt, (einschl. Ligninsulfonaten) (ohne Tallöl) | t 1000 DM | . . | . . | . . | 2 | |
| 2415 10 503 | Salpetersäure, Nitriersäuren, Ammoniak - Salpetersäure; Nitriersäuren - - Salpetersäure darunter zum Absatz bestimmt | t-N t-N 1000 DM | * . | 129 286 25 559 29 943 | 126 151 23 296 27 105 | 125 448 25 459 27 889 | 8 6 |
| 2415 10 505 | - - Nitriersäuren darunter zum Absatz bestimmt | t-N t-N 1000 DM | * . | . . | . . | . . | 3 2 |
| 2415 10 750 | - Ammoniak - - wasserfrei darunter zum Absatz bestimmt | t-N t-N 1000 DM | * . | 630 588 266 318 82 942 | 638 950 223 944 45 440 | 651 540 262 031 58 394 | 7 5 |
| 2415 10 770 | - - in wäßriger Lösung darunter zum Absatz bestimmt | t-N t-N 1000 DM | * . | 16 922 6 057 4 830 | 14 307 . 5 198 | 18 069 . 4 590 | 7 6 |
| 2415 20 200 | Ammoniumchlorid, Nitrite, Kaliumnitrat, Triammoniumphosphat, Ammoniumcarbonate - Ammoniumchlorid darunter zum Absatz bestimmt | t t 1000 DM | * . | . . | . . | . . | 3 3 |
| 2415 20 300 | - Nitrite darunter zum Absatz bestimmt | t-N t-N 1000 DM | * . | . . | . . | . . | 4 4 |
| 2415 20 500 | - Kaliumnitrat darunter zum Absatz bestimmt | t-N t-N 1000 DM | * . | . . | . . | . . | 1 1 |
| 2415 20 600 | - Triammoniumphosphat darunter zum Absatz bestimmt | t t 1000 DM | * . | - - | - - | - - | - - |
| 2415 20 700 | - Ammoniumcarbonate (einschl. handelsüblichem Ammoniumcarbonat) darunter zum Absatz bestimmt | t-N t-N 1000 DM | * . | . . | . . | . . | 1 1 |
| 2415 30 130 | Mineralische oder chemische Stickstoffdüngemittel (ohne Natronsalpeter) - Harnstoff, auch in wäßriger Lösung - - mit einem Stickstoffgehalt von mehr als 45 GHT, bezogen auf das Gewicht des wasserfreien Stoffes darunter zum Absatz bestimmt | t-N t-N 1000 DM | * . | 140 133 . 48 549 | 149 885 . 50 412 | 123 970 . 36 467 | 3 3 |
| 2415 30 190 | - - mit einem Stickstoffgehalt von 45 GHT oder weniger, bezogen auf das Gewicht des wasserfreien Stoffes darunter zum Absatz bestimmt | t-N t-N 1000 DM | * . | - - | - - | - - | - - |
| 2415 30 230 | - Ammoniumsulfat; Doppelsalze und Mischungen von Ammoniumsulfat und Ammoniumnitrat (Ammonsalpeter) - - Ammoniumsulfat darunter zum Absatz bestimmt | t-N t-N 1000 DM | * . | 30 575 . 6 008 | 33 433 . 9 402 | 31 623 . 8 666 | 7 7 |
| 2415 30 290 | - - Doppelsalze und Mischungen von Ammoniumsulfat und Ammoniumnitrat (Ammonsalpeter) darunter zum Absatz bestimmt | t-N t-N 1000 DM | * . | . . | . . | . . | 1 1 |
| 2415 30 300 | - Ammoniumnitrat (Ammonsalpeter), auch in wäßriger Lösung darunter zum Absatz bestimmt | t-N t-N 1000 DM | * . | . . | . . | . . | 2 1 |
| 2415 30 430 | - Mischungen von Ammoniumnitrat (Ammonsalpeter) und Calciumcarbonat oder anderen nichtdüngenden anorganischen Stoffen - - mit einem Stickstoffgehalt von 28 GHT oder weniger darunter zum Absatz bestimmt | t-N t-N 1000 DM | * . | 108 490 108 490 . | 107 426 107 426 . | 101 005 101 005 . | 3 3 |
| 2415 30 450 | - - mit einem Stickstoffgehalt von mehr als 28 GHT darunter zum Absatz bestimmt | t-N t-N 1000 DM | * . | - - | - - | - - | - - |

5 Produktion nach Güterarten - Deutschland

| Melde-Nr. | Bezeichnung | Einheit | 2. VJ 1998 | 1. VJ 1999 | 2. VJ 1999 | 2. VJ 1999 Anzahl Unternehmen |
|-------------|--|-----------------------------|-----------------------------------|----------------------------|----------------------------|-------------------------------|
| 1 | 2 | 3 | 4 | 5 | 6 | 7 |
| 2415 30 600 | - Doppelsalze und Mischungen von Calciumnitrat (Kalksalpeter) und Ammoniumnitrat (Ammonsalpeter) darunter zum Absatz bestimmt | t-N t-N 1000 DM | * . . | . . . | . . . | 1 - . |
| 2415 30 700 | - Calciumcyanamid (Kalkstickstoff) darunter zum Absatz bestimmt | t-N t-N 1000 DM | * . . | . . . | . . . | 1 1 . |
| 2415 30 800 | - Mischungen von Harnstoff und Ammoniumnitrat in wäßriger oder ammoniakalischer Lösung darunter zum Absatz bestimmt | t-N t-N 1000 DM | * 25 844 25 844 14 987 | 31 617 . . | 42 183 . . | 3 3 . |
| 2415 30 900 | - Andere mineralische oder chemische Stickstoffdüngemittel (ohne Natronsalpeter), auch in Mischungen darunter zum Absatz bestimmt | t-N t-N 1000 DM | * . . . | 2 845 2 845 3 724 | 1 854 1 854 2 262 | 3 3 . |
| 2415 40 350 | Mineralische oder chemische Phosphatdüngemittel - Superphosphate darunter zum Absatz bestimmt | t-P205 t-P205 1000 DM | * . . . | . . . | . . . | 1 1 . |
| 2415 40 370 | - Dephosphorationschlacken darunter zum Absatz bestimmt | t-P205 t-P205 1000 DM | * - - . | . . . | . . . | 1 1 . |
| 2415 40 390 | - Andere mineralische oder chemische Phosphatdüngemittel darunter zum Absatz bestimmt | t-P205 t-P205 1000 DM | * 22 212 8 008 | . . . | . . . | 2 2 . |
| 2415 50 300 | Mineralische oder chemische Kalidüngemittel (ohne Carnallit, Sylvinit und andere natürliche rohe Kalisalze) - Kaliumchlorid darunter zum Absatz bestimmt | t-K20 t-K20 1000 DM | * . . . | . . . | . . . | 4 4 . |
| 2415 50 500 | - Kaliumsulfat darunter zum Absatz bestimmt | t-K20 t-K20 1000 DM | * . . . | . . . | . . . | 5 5 . |
| 2415 50 700 | - Andere mineralische oder chemische Kalidüngemittel (ohne Carnallit, Sylvinit und andere natürliche rohe Kalisalze) darunter zum Absatz bestimmt | t-K20 t-K20 1000 DM | * - - . | - - . | - - . | - - . |
| 2415 60 000 | Tierische oder pflanzliche Düngemittel, auch untereinander gemischt oder chemisch behandelt; durch Mischen oder chemische Behandlung von tierischen oder pflanzlichen Erzeugnissen gewonnene Düngemittel | t t 1000 DM | * 13 849 13 849 10 968 | 18 707 18 707 21 276 | 12 783 12 783 13 605 | 8 8 . |
| 2415 70 500 | Natriumnitrat (Natronsalpeter) - Natürliches Natriumnitrat (natürlicher Natronsalpeter) darunter zum Absatz bestimmt | t-N t-N 1000 DM | * - - . | - - . | - - . | - - . |
| 2415 70 700 | - Anderes Natriumnitrat darunter zum Absatz bestimmt | t-N t-N 1000 DM | * . . . | . . . | . . . | 2 2 . |
| 2415 80 100 | Düngemittel, a.n.g. - Düngemittel in Tabletten oder ähnl. Formen oder in Packungen mit einem Rohgewicht von 10 kg oder weniger darunter zum Absatz bestimmt | t t 1000 DM | * 6 676 6 838 | 8 538 20 234 | 7 797 15 000 | 4 4 . |
| 2415 80 230 | - Mineralische oder chemische Düngemittel, die drei düngenden Stoffe Stickstoff, Phosphor und Kalium enthaltend - mit einem Stickstoffgehalt von mehr als 10 GHT, bezogen auf den wasserfreien Stoff darunter zum Absatz bestimmt | t-eff. t-eff. 1000 DM | * 233 501 233 501 72 227 | 251 673 . 73 453 | 196 959 . 65 138 | 3 3 . |
| 2415 80 250 | - - Andere mineralische oder chemische Düngemittel, die drei düngenden Stoffe Stickstoff, Phosphor und Kalium enthaltend darunter zum Absatz bestimmt | t-eff. t-eff. 1000 DM | * 13 594 13 594 16 412 | 14 084 14 084 11 975 | 11 129 11 129 11 050 | 4 4 . |
| 2415 80 300 | - Diammoniumhydrogenorthosphosphat (Diammoniumphosphat) darunter zum Absatz bestimmt | t-eff. t-eff. 1000 DM | * - - . | - - . | - - . | - - . |

5 Produktion nach Güterarten - Deutschland

| Melde-Nr. | Bezeichnung | Einheit | 2. VJ 1998 | 1. VJ 1999 | 2. VJ 1999 | 2. VJ 1999 Anzahl Unternehmen |
|-------------|--|---------|------------|------------|------------|-------------------------------|
| 1 | 2 | 3 | 4 | 5 | 6 | 7 |
| 2415 80 400 | - Ammoniumdihydrogenorthosphat (Monoammoniumphosphat), auch mit Diammoniumhydrogenorthosphat gemischt | t-eff. | * | . | . | 1 |
| | darunter zum Absatz bestimmt | t-eff. | . | . | . | 1 |
| | | 1000 DM | . | . | . | |
| | - Andere mineralische oder chemische Düngemittel, die beiden düngenden Stoffe Stickstoff und Phosphor enthaltend | | | | | |
| 2415 80 530 | - Nitrate und Phosphate enthaltend | t-eff. | * | . | . | 1 |
| | darunter zum Absatz bestimmt | t-eff. | . | . | . | 1 |
| | | 1000 DM | . | . | . | |
| 2415 80 590 | - - Andere mineralische oder chemische Düngemittel, die beiden düngenden Stoffe Stickstoff und Phosphor enthaltend | t-eff. | * | - | - | - |
| | darunter zum Absatz bestimmt | t-eff. | - | - | - | - |
| | | 1000 DM | - | - | - | - |
| | - Mineralische oder chemische Düngemittel, die beiden düngenden Stoffe Phosphor und Kalium enthaltend | | | | | |
| 2415 80 630 | - Kaliumsuperphosphate | t-eff. | * | . | . | 1 |
| | darunter zum Absatz bestimmt | t-eff. | . | . | . | 1 |
| | | 1000 DM | . | . | . | |
| 2415 80 690 | - - Andere mineralische oder chemische Düngemittel, die beiden düngenden Stoffe Phosphor und Kalium enthaltend | t-eff. | * | . | . | 1 |
| | darunter zum Absatz bestimmt | t-eff. | . | . | . | 1 |
| | | 1000 DM | . | . | . | |
| | - Andere mineralische oder chemische Düngemittel | | | | | |
| 2415 80 903 | - Ammoniumnitrat und Kaliumchlorid enthaltend | t-eff. | * | - | - | - |
| | darunter zum Absatz bestimmt | t-eff. | - | - | - | - |
| | | 1000 DM | - | - | - | - |
| 2415 80 907 | - - Andere mineralische oder chemische Düngemittel, die beiden düngenden Stoffe Stickstoff und Kalium enthaltend | t-eff. | * | - | . | 1 |
| | darunter zum Absatz bestimmt | t-eff. | - | - | . | 1 |
| | | 1000 DM | - | - | . | |
| 2415 80 909 | - - Andere mineralische oder chemische Düngemittel, a.n.g. | t-eff. | * | . | . | 3 |
| | darunter zum Absatz bestimmt | t-eff. | . | . | . | 3 |
| | | 1000 DM | 608 | 691 | 473 | |
| | Polymere des Ethylens, in Primärformen | | | | | |
| | - Polyethylen mit einer Dichte von weniger als 0,94, in Primärformen | | | | | |
| 2416 10 350 | - - Lineares Polyethylen | t | * | . | . | 3 |
| | darunter zum Absatz bestimmt | t | . | . | . | 3 |
| | | 1000 DM | . | . | . | |
| 2416 10 390 | - - Anderes Polyethylen | t | * | . | . | 7 |
| | darunter zum Absatz bestimmt | t | . | . | . | 7 |
| | | 1000 DM | . | . | . | |
| 2416 10 500 | - Polyethylen mit einer Dichte von 0,94 oder mehr, in Primärformen | t | * | 229 210 | 264 528 | 5 |
| | darunter zum Absatz bestimmt | t | . | 229 210 | 239 559 | 5 |
| | | 1000 DM | . | 347 738 | 290 817 | |
| 2416 10 700 | - Ethylen-Vinylacetat-Copolymere, in Primärformen | t | * | . | 988 | 5 |
| | darunter zum Absatz bestimmt | t | . | . | 1 012 | 5 |
| | | 1000 DM | . | 4 575 | . | |
| 2416 10 900 | - Andere Polymere des Ethylens, in Primärformen | t | * | . | . | 4 |
| | darunter zum Absatz bestimmt | t | . | . | . | 4 |
| | | 1000 DM | . | . | . | |
| | Polymere des Styrols, in Primärformen | | | | | |
| | - Polystyrol, in Primärformen | | | | | |
| 2416 20 350 | - - Expandierbares Polystyrol | t | * | 85 977 | 64 360 | 4 |
| | darunter zum Absatz bestimmt | t | . | . | . | 4 |
| | | 1000 DM | . | 162 789 | 95 417 | |
| 2416 20 390 | - - Anderes Polystyrol | t | * | 104 791 | 85 064 | 4 |
| | darunter zum Absatz bestimmt | t | . | . | . | 4 |
| | | 1000 DM | . | . | . | |
| 2416 20 500 | - Styrol-Acrylnitril-Copolymere (SAN), in Primärformen | t | * | 45 758 | 44 413 | 4 |
| | darunter zum Absatz bestimmt | t | . | . | . | 4 |
| | | 1000 DM | . | 30 500 | 30 672 | |
| 2416 20 700 | - Acrylnitril-Butadien-Styrol Copolymere (ABS), in Primärformen | t | * | . | . | 3 |
| | darunter zum Absatz bestimmt | t | . | . | . | 3 |
| | | 1000 DM | . | . | . | |
| 2416 20 900 | - Andere Polymere des Styrols, in Primärformen | t | * | 80 095 | 67 098 | 9 |
| | darunter zum Absatz bestimmt | t | . | 75 433 | 62 682 | 9 |
| | | 1000 DM | . | 158 564 | 125 943 | |
| | | | | | 124 954 | |

5 Produktion nach Güterarten - Deutschland

| Melde-Nr. | Bezeichnung | Einheit | 2. VJ 1998 | 1. VJ 1999 | 2. VJ 1999 | 2. VJ 1999 Anzahl Unternehmen |
|-------------|---|------------------------|----------------------------------|----------------------------|----------------------------|-------------------------------------|
| 1 | 2 | 3 | 4 | 5 | 6 | 7 |
| 2416 30 100 | Polymere des Vinylchlorids oder anderer halogener Olefine, in Primärformen - Polyvinylchlorid, nicht mit anderen Stoffen gemischt, in Primärformen darunter zum Absatz bestimmt | t t 1000 DM | * 299 296 422 837 | 297 121 . 342 964 | 330 123 . 371 467 | 9 9 |
| 2416 30 230 | - - Anderes Polyvinylchlorid, in Primärformen - - Nicht weichgemachtes Polyvinylchlorid, mit anderen Stoffen gemischt darunter zum Absatz bestimmt | t t 1000 DM | * . . | . . 7 481 | . . 8 116 | 3 3 |
| 2416 30 250 | - - Weichgemachtes Polyvinylchlorid, mit anderen Stoffen gemischt darunter zum Absatz bestimmt | t t 1000 DM | * 31 184 65 278 | 30 213 . 58 754 | 27 380 . 58 643 | 11 11 |
| 2416 30 430 | - Vinylchlorid-Vinylacetat-Copolymere u.a. Copolymere des Vinylchlorids, in Primärformen - - Formmassen darunter zum Absatz bestimmt | t t 1000 DM | * . . | . . . | . . . | 2 2 |
| 2416 30 450 | - - Andere Vinylchlorid-Vinylacetat-Copolymere u.a. Copolymere des Vinylchlorids darunter zum Absatz bestimmt | t t 1000 DM | * 66 650 66 650 116 213 | 59 611 59 611 88 909 | 64 813 64 813 95 483 | 5 5 |
| 2416 30 500 | - Polymere des Vinylidenchlorids, in Primärformen darunter zum Absatz bestimmt | t t 1000 DM | * 2 793 . | . . . | . . . | 2 2 |
| 2416 30 630 | - Polytetrafluorethylen, in Primärformen - - Formmassen darunter zum Absatz bestimmt | t t 1000 DM | * - - - | - - - | - - - | - - |
| 2416 30 650 | - - Anderes Polytetrafluorethylen darunter zum Absatz bestimmt | t t 1000 DM | * . . . | . . . | . . . | 1 1 |
| 2416 30 700 | - Andere fluorierte Polymere, in Primärformen darunter zum Absatz bestimmt | t t 1000 DM | * . . . | . . . | . . . | 1 1 |
| 2416 30 900 | - Polymere der anderen halogenierten Olefine, in Primärformen darunter zum Absatz bestimmt | t t 1000 DM | * . . . | . . . | . . . | 1 1 |
| 2416 40 130 | Polyacetale, andere Polyether und Epoxidharze, in Primärformen; Polycarbonate, Alkydharze, Allylpolyester und andere Polyester, in Primärformen - Polyacetale, Polyetheralkohole, in Primärformen - - Polyacetale darunter zum Absatz bestimmt | t t t 1000 DM | * 28 668 28 668 148 146 | 25 441 . 126 810 | 21 573 . 105 015 | 4 4 |
| 2416 40 150 | - - Polyetheralkohole (z.B. Polyethylenglykol) darunter zum Absatz bestimmt | t t 1000 DM | * 40 815 . | 73 377 . 116 074 | 71 124 . 114 585 | 10 10 |
| 2416 40 230 | - Andere Polyether, in Primärformen - - Formmassen darunter zum Absatz bestimmt | t t 1000 DM | * . . . | . . . | . . . | 1 1 |
| 2416 40 250 | - - Andere Polyether darunter zum Absatz bestimmt | t t 1000 DM | * 1 839 1 572 10 146 | 2 291 1 885 10 309 | 5 330 . . | 5 5 |
| 2416 40 303 | - Epoxidharze, in Primärformen - - Formmassen darunter zum Absatz bestimmt | t t 1000 DM | * 22 351 82 579 | 20 769 74 487 | 20 305 71 678 | 9 9 |
| 2416 40 305 | - - als Klebstoff bestimmt darunter zum Absatz bestimmt | t t 1000 DM | * 3 840 16 778 | 3 060 13 314 | 3 382 14 744 | 9 9 |
| 2416 40 308 | - - Andere Epoxidharze darunter zum Absatz bestimmt | t t 1000 DM | * 34 651 145 001 | 32 084 130 558 | 33 899 134 737 | 21 20 |
| 2416 40 430 | - Polycarbonate, in Primärformen - - Formmassen darunter zum Absatz bestimmt | t t 1000 DM | * . . . | . . . | . . . | 2 1 |
| 2416 40 450 | - - Andere Polycarbonate darunter zum Absatz bestimmt | t t 1000 DM | * . . . | . . . | . . . | 2 2 |

5 Produktion nach Güterarten - Deutschland

| Melde-Nr. | Bezeichnung | Einheit | 2. VJ 1998 | 1. VJ 1999 | 2. VJ 1999 | 2. VJ 1999 Anzahl Unternehmen |
|-------------|--|-------------------|----------------------------------|-------------------------------|-------------------------------|-------------------------------|
| 1 | 2 | 3 | 4 | 5 | 6 | 7 |
| 2416 40 500 | - Alkydharze, in Primärformen darunter zum Absatz bestimmt | t t 1000 DM | * 45 156 36 573 124 583 | 38 392 32 493 106 216 | 45 203 39 081 129 182 | 17 16 |
| 2416 40 630 | - Polyethylenterephthalat, in Primärformen -- Formmassen darunter zum Absatz bestimmt | t t 1000 DM | * - - - | - - - | - - - | - - |
| 2416 40 650 | - - Andere Polyethylenterephthalate darunter zum Absatz bestimmt | t t 1000 DM | * . . . | . . . | . . . | 3 3 |
| 2416 40 705 | - Ungesättigte flüssige Polyester, in Primärformen -- als Klebstoff bestimmt darunter zum Absatz bestimmt | t t 1000 DM | * . . . | . . . | . . . | 2 2 |
| 2416 40 709 | - - Andere ungesättigte flüssige Polyester darunter zum Absatz bestimmt | t t 1000 DM | * 19 407 43 792 | 13 536 37 491 | 15 286 42 029 | 10 9 |
| 2416 40 830 | - Ungesättigte nichtflüssige Polyester, in Primärformen -- Formmassen darunter zum Absatz bestimmt | t t 1000 DM | * . . . | 1 896 1 896 8 078 | 1 777 1 777 7 433 | 3 3 |
| 2416 40 850 | - - Andere ungesättigte nichtflüssige Polyester darunter zum Absatz bestimmt | t t 1000 DM | * . . . | . . . | . . . | 2 2 |
| 2416 40 930 | - Andere Polyester, in Primärformen -- Formmassen darunter zum Absatz bestimmt | t t 1000 DM | * 12 528 48 665 | 15 132 15 132 37 849 | 15 333 15 333 38 321 | 4 4 |
| 2416 40 955 | - - Andere Polyester -- als Klebstoff bestimmt darunter zum Absatz bestimmt | t t 1000 DM | * . . . | . . . | . . . | 2 2 |
| 2416 40 959 | - - - Andere Polyester, a.n.g. darunter zum Absatz bestimmt | t t 1000 DM | * 80 993 42 388 152 049 | 91 331 46 604 179 742 | 89 684 46 563 172 669 | 17 16 |
| 2416 51 350 | Polymer des Propylens oder anderer Olefine, in Primärformen - Polypropylen, in Primärformen -- Formmassen darunter zum Absatz bestimmt | t t 1000 DM | * . . . | 154 571 150 080 | 148 494 133 257 | 8 8 |
| 2416 51 370 | - - Anderes Polypropylen darunter zum Absatz bestimmt | t t 1000 DM | * 145 845 258 375 | 148 433 148 433 220 610 | 151 037 151 037 212 522 | 10 10 |
| 2416 51 500 | - Propylencopolymere in Primärformen; Polymere anderer Olefine, in Primärformen (z.B. Polyisobutylen) darunter zum Absatz bestimmt | t t 1000 DM | * 107 794 160 577 | 87 582 130 906 | 107 982 156 358 | 10 10 |
| 2416 52 305 | Polymer des Vinylacetats oder anderer Vinylester, in Primärformen; andere Vinylpolymere, in Primärformen - Polymere des Vinylacetats in wäßriger Dispersion, in Primärformen -- als Klebstoff bestimmt darunter zum Absatz bestimmt | t t 1000 DM | * 28 686 23 093 . | 28 052 22 584 69 564 | 53 527 48 010 91 720 | 10 10 |
| 2416 52 309 | - - Andere Polymere des Vinylacetats darunter zum Absatz bestimmt | t t 1000 DM | * . . . | . . . | . . . | 8 8 |
| 2416 52 505 | - Polymere des Vinylacetats (nicht in wäßriger Dispersion), in Primärformen -- als Klebstoff bestimmt darunter zum Absatz bestimmt | t t 1000 DM | * . . . | . . . | . . . | 1 1 |
| 2416 52 509 | - - Andere Polymere des Vinylacetats (nicht in wäßriger Dispersion) darunter zum Absatz bestimmt | t t 1000 DM | * 27 469 128 874 | 34 894 101 596 | 36 284 149 013 | 5 5 |
| 2416 52 701 | - Polyvinylalkohole, auch nichthydrolysierte Acetatgruppen enthaltend, in Primärformen; Polymere anderer Vinylester, in Primärformen; andere Vinylpolymere, in Primärformen - Polyvinylalkohole, als Klebstoff bestimmt darunter zum Absatz bestimmt | t t 1000 DM | * . . . | . . . | . . . | 2 2 |
| 2416 52 703 | - - Andere Polyvinylalkohole darunter zum Absatz bestimmt | t t 1000 DM | * . . . | . . . | . . . | 4 3 |

5 Produktion nach Güterarten - Deutschland

| Melde-Nr. | Bezeichnung | Einheit | 2. VJ 1998 | 1. VJ 1999 | 2. VJ 1999 | 2. VJ 1999 Anzahl Unternehmen |
|-------------|---|--------------|------------------------------------|-------------------------------|-------------------------------|-------------------------------------|
| 1 | 2 | 3 | 4 | 5 | 6 | 7 |
| 2416 52 705 | -- Polymere anderer Vinylester; andere Vinylpolymere; als Klebstoff bestimmt darunter zum Absatz bestimmt | t 1000 DM | * 9 714 | . 10 640 | . 9 154 | 3 3 |
| 2416 52 709 | -- Andere Polymere anderer Vinylester; andere Vinylpolymere darunter zum Absatz bestimmt | t 1000 DM | * 6 492 92 418 | . 6 170 85 127 | . 6 566 81 999 | 4 4 |
| 2416 53 550 | Acrylpolymere, in Primärformen -- Polymethylmethacrylat, in Primärformen -- Formmassen darunter zum Absatz bestimmt | t 1000 DM | * 17 001 54 146 | | | 2 2 |
| 2416 53 575 | -- Anderes Polymethylmethacrylat -- als Klebstoff bestimmt darunter zum Absatz bestimmt | t 1000 DM | * | | | 1 1 |
| 2416 53 579 | -- -- -- Anderes Polymethylmethacrylat, a.n.g. darunter zum Absatz bestimmt | t 1000 DM | * 20 850 77 405 | 14 351 36 791 | 16 008 45 130 | 4 4 |
| 2416 53 950 | -- Anders Acrylpolymere, in Primärformen -- Formmassen darunter zum Absatz bestimmt | t 1000 DM | * 55 681 157 587 | 50 164 146 569 | 52 557 150 893 | 5 5 |
| 2416 53 975 | -- -- -- Andere Acrylpolymere -- als Klebstoff bestimmt darunter zum Absatz bestimmt | t 1000 DM | * 5 514 25 333 | | | 6 6 |
| 2416 53 977 | -- -- -- als Dichtungsmasse bestimmt darunter zum Absatz bestimmt | t 1000 DM | * 1 361 4 660 | 1 523 1 523 4 998 | 2 661 2 661 6 571 | 6 6 |
| 2416 53 979 | -- -- -- Andere Acrylpolymere, a.n.g. darunter zum Absatz bestimmt | t 1000 DM | * 151 740 117 706 387 474 | 147 614 114 810 370 994 | 158 112 121 970 382 661 | 24 20 |
| 2416 54 503 | Polyamide, in Primärformen -- Polyamid -6, -11, -12, -6,6, -6,9, -6,10 oder -6,12, in Primärformen -- Formmassen darunter zum Absatz bestimmt | t 1000 DM | * 116 483 91 316 373 384 | 109 920 88 428 337 805 | 112 995 91 245 322 152 | 13 13 |
| 2416 54 509 | -- -- -- Andere Polyamid -6, -11, -12, -6,6, -6,9, -6,10 oder -6,12 darunter zum Absatz bestimmt | t 1000 DM | * 88 549 67 523 213 758 | 175 578 175 578 206 191 | 117 435 117 435 212 452 | 13 13 |
| 2416 54 950 | -- Andere Polyamide, in Primärformen -- Formmassen darunter zum Absatz bestimmt | t 1000 DM | * . . 60 358 | 7 801 56 113 | . 59 777 | 5 5 |
| 2416 54 975 | -- -- -- Andere Polyamide -- als Klebstoff bestimmt darunter zum Absatz bestimmt | t 1000 DM | * | | | 2 2 |
| 2416 54 979 | -- -- -- Andere Polyamide, a.n.g. darunter zum Absatz bestimmt | t 1000 DM | * 19 335 53 924 | 21 797 51 125 | 21 307 47 630 | 5 5 |
| 2416 55 550 | Harnstoffharze, Thioharnstoffharze, Melaminharze, in Primärformen -- Harnstoffharze, Thioharnstoffharze, in Primärformen -- Formmassen darunter zum Absatz bestimmt | t 1000 DM | * | | | 1 1 |
| 2416 55 575 | -- -- -- Andere Harnstoffharze, Thioharnstoffharze -- als Klebstoff bestimmt darunter zum Absatz bestimmt | t 1000 DM | * 124 834 68 676 | 109 934 51 949 | 104 382 48 818 | 3 3 |
| 2416 55 577 | -- -- -- als Dichtungsmasse bestimmt darunter zum Absatz bestimmt | t 1000 DM | * | | | 2 2 |
| 2416 55 579 | -- -- -- Andere Harnstoffharze, Thioharnstoffharze, a.n.g. darunter zum Absatz bestimmt | t 1000 DM | * . . 32 916 | 12 816 27 457 | . 28 560 | 5 5 |
| 2416 55 750 | -- Melaminharze, in Primärformen -- Formmassen darunter zum Absatz bestimmt | t 1000 DM | * 3 136 3 136 14 861 | 3 561 16 226 | 2 901 13 094 | 4 4 |
| 2416 55 775 | -- -- -- Andere Melaminharze -- als Klebstoff bestimmt darunter zum Absatz bestimmt | t 1000 DM | * | | | 1 1 |
| 2416 55 779 | -- -- -- Andere Melaminharze, a.n.g. darunter zum Absatz bestimmt | t 1000 DM | * 41 828 39 336 100 922 | 40 584 37 869 86 229 | 41 701 38 816 83 685 | 11 8 |

5 Produktion nach Güterarten - Deutschland

| Melde-Nr. | Bezeichnung | Einheit | 2. VJ 1998 | 1. VJ 1999 | 2. VJ 1999 | 2. VJ 1999 Anzahl Unternehmen |
|-------------|---|---------------------|------------|------------|------------|-------------------------------|
| 1 | 2 | 3 | 4 | 5 | 6 | 7 |
| 2416 60 000 | Abfälle, Schnitzel und Bruch von Kunststoffen | t | 34 382 | 35 330 | 37 856 | 32 |
| | darunter zum Absatz bestimmt | t | 36 996 | 32 110 | 34 662 | 31 |
| | Synthetischer Kautschuk und Faktis; Mischungen von Naturkautschukarten mit synthetischem Kautschuk, in Primärformen oder in Platten, Blättern oder Streifen | 1000 DM | | 36 662 | 37 110 | |
| 2417 10 500 | - Latex | t | 69 234 | 92 929 | 92 977 | 9 |
| | darunter zum Absatz bestimmt | t | | | | 9 |
| | | 1000 DM | 108 289 | 147 019 | 139 885 | |
| 2417 10 900 | - Anderer Kautschuk | t | 74 203 | 79 838 | 84 463 | 12 |
| | darunter zum Absatz bestimmt | t | | | | 11 |
| | | 1000 DM | 174 862 | 169 096 | 166 941 | |
| 2420 11 200 | Insektizide | | | | | |
| | - auf der Grundlage botanischer und biologischer Erzeugnisse | kg-Wirkstoffgewicht | | 1 850 | 2 289 | 4 |
| | | 1000 DM | 326 | 655 | 341 | |
| 2420 11 300 | - auf der Grundlage von Chlorkohlenwasserstoffen | kg-Wirkstoffgewicht | | | | 2 |
| | | 1000 DM | | | | |
| 2420 11 400 | - auf der Grundlage von Carbamaten | kg-Wirkstoffgewicht | | | | 2 |
| | | 1000 DM | | | | |
| 2420 11 500 | - auf der Grundlage von Organo-Phosphaten | kg-Wirkstoffgewicht | 517 673 | | | 11 |
| | | 1000 DM | 46 562 | 43 503 | 49 514 | |
| 2420 11 600 | - auf der Grundlage von Pyrethroiden | kg-Wirkstoffgewicht | 54 050 | 47 703 | 44 971 | 13 |
| | | 1000 DM | 20 723 | 19 244 | 16 814 | |
| 2420 11 700 | - auf der Grundlage von Mineralölen | kg-Wirkstoffgewicht | 22 608 | 46 627 | 24 833 | 3 |
| | | 1000 DM | 761 | 1 099 | 1 030 | |
| 2420 11 900 | - Andere Insektizide | kg-Wirkstoffgewicht | | 408 003 | 410 611 | 6 |
| | | 1000 DM | | | | |
| 2420 12 200 | Herbizide | | | | | |
| | - auf der Grundlage von Hormonen mit Phenoxygruppen | kg-Wirkstoffgewicht | | | | 1 |
| | | 1000 DM | | | | |
| 2420 12 300 | - auf der Grundlage von Triazinen | kg-Wirkstoffgewicht | | | | 3 |
| | | 1000 DM | | | | |
| 2420 12 400 | - auf der Grundlage von Acetamiden | kg-Wirkstoffgewicht | 831 611 | 811 058 | 870 370 | 4 |
| | | 1000 DM | | 61 622 | 87 020 | |
| 2420 12 500 | - auf der Grundlage von Carbamaten | kg-Wirkstoffgewicht | | | | 1 |
| | | 1000 DM | | | | |
| 2420 12 600 | - auf der Grundlage von Dinitroanilinen | kg-Wirkstoffgewicht | | | | 1 |
| | | 1000 DM | | | | |
| 2420 12 700 | - auf der Grundlage von Harnstoffen, Uracilen und Sulfonylharnstoffen | kg-Wirkstoffgewicht | 2 234 507 | | | 6 |
| | | 1000 DM | 60 726 | 63 431 | 64 295 | |
| 2420 12 900 | - Andere Herbizide | kg-Wirkstoffgewicht | 831 934 | 2 410 057 | 1 112 234 | 5 |
| | | 1000 DM | 54 565 | 91 701 | 78 463 | |
| 2420 13 500 | Keimhemmungsmittel und Pflanzenwuchsregulatoren | | | | | |
| | - Keimhemmungsmittel i.A.E. | kg-Wirkstoffgewicht | | | | 2 |
| | | 1000 DM | | | | |
| 2420 13 700 | - Pflanzenwuchsregulatoren i.A.E. | kg-Wirkstoffgewicht | 697 201 | 357 249 | 671 767 | 8 |
| | | 1000 DM | 28 505 | 12 389 | 16 857 | |
| 2420 14 300 | Desinfektionsmittel i.A.E. | | | | | |
| | - auf der Grundlage von Ammonium | kg-Wirkstoffgewicht | 3 407 200 | 1 554 213 | 1 523 118 | 13 |
| | | 1000 DM | 31 466 | 15 927 | 14 842 | |
| 2420 14 500 | - auf der Grundlage von Halogenverbindungen | kg-Wirkstoffgewicht | 50 494 | 21 109 | 17 980 | 4 |
| | | 1000 DM | 1 260 | 1 537 | 384 | |
| 2420 14 900 | - Andere Desinfektionsmittel | kg-Wirkstoffgewicht | 2 737 664 | 2 199 971 | 2 410 586 | 24 |
| | | 1000 DM | 54 177 | 46 179 | 53 402 | |
| 2420 15 520 | Fungizide; Rodentizide | | | | | |
| | - Fungizide | | | | | |
| | - - Anorganische Erzeugnisse | kg-Wirkstoffgewicht | 5 345 197 | 3 426 188 | 4 913 211 | 7 |
| | | 1000 DM | 12 459 | 7 340 | 11 217 | |
| 2420 15 530 | - - auf der Grundlage von Dithiocarbamaten | kg-Wirkstoffgewicht | 2 027 172 | 2 563 451 | 3 307 382 | 6 |
| | | 1000 DM | 22 372 | 27 836 | 40 839 | |
| 2420 15 550 | - - auf der Grundlage von Benzimidazolen | kg-Wirkstoffgewicht | 74 308 | 72 726 | 127 039 | 5 |
| | | 1000 DM | 1 272 | 2 046 | 3 610 | |
| 2420 15 560 | - - auf der Grundlage von Triazolen, Diazolen | kg-Wirkstoffgewicht | | 1 179 940 | | 2 |
| | | 1000 DM | | 172 820 | | |
| 2420 15 570 | - - auf der Grundlage von Morpholinen | kg-Wirkstoffgewicht | | | | 3 |
| | | 1000 DM | | | | |
| 2420 15 590 | - - Andere Fungizide | kg-Wirkstoffgewicht | 1 401 222 | 2 569 020 | 1 534 185 | 10 |
| | | 1000 DM | 112 491 | 172 279 | 116 187 | |

5 Produktion nach Güterarten - Deutschland

| Melde-Nr. | Bezeichnung | Einheit | 2. VJ 1998 | 1. VJ 1999 | 2. VJ 1999 | 2. VJ 1999 Anzahl Unternehmen |
|-------------|--|--------------------------------|---------------------|--------------------|--------------------|-------------------------------------|
| 1 | 2 | 3 | 4 | 5 | 6 | 7 |
| 2420 15 730 | - Rodentizide - - Antikoagulierend wirkende Rodentizide | kg-Wirkstoffgewicht 1000 DM | 3 095 | 4 744 | 4 448 | 7 |
| 2420 15 750 | - - Andere Rodentizide | kg-Wirkstoffgewicht 1000 DM | 1 273 | 2 412 1 096 | 3 467 1 620 | 3 |
| 2420 15 790 | - - Andere ähnliche Erzeugnisse Anstrichfarben und Lacke auf der Grundlage von synthetischen oder chemisch modifizierten natürlichen Polymeren, in einem wäßrigen Medium dispergiert oder gelöst - Anstrichfarben und Lacke auf der Grundlage von Acryl- oder Vinylpolymeren, in einem wäßrigen Medium dispergiert oder gelöst - - Anstrichfarben | kg-Wirkstoffgewicht 1000 DM | 1 733 189 48 120 | 883 357 35 536 | 842 962 34 618 | 11 |
| 2430 11 501 | - - - für den Innenanstrich | t 1000 DM | 144 815 279 720 | 151 442 291 685 | 144 681 287 459 | 82 |
| 2430 11 503 | - - - für den Außenanstrich | t 1000 DM | 54 236 162 355 | 27 654 78 819 | 55 168 173 031 | 76 |
| 2430 11 505 | - - Andere Anstrichfarben (z.B. Grundierungen) | t 1000 DM | 23 628 117 011 | 20 963 110 056 | 24 231 120 587 | 70 |
| 2430 11 507 | - - Lacke, Dispersionslackfarben - Anstrichfarben u. Lacke auf der Grundlage von anderen synthetischen oder chem. modifizierten natürl. Polymeren, in einem wäßrigen Medium dispergiert oder gelöst - - Anstrichfarben und Lacke | t 1000 DM | 10 205 60 253 | 9 216 57 130 | 10 273 62 726 | 60 |
| 2430 11 701 | - - - auf der Grundlage von Alkydharzen | t 1000 DM | 4 928 37 089 | 5 185 42 277 | 5 621 45 912 | 21 |
| 2430 11 702 | - - - elektrophoretische Lacke | t 1000 DM | 18 801 89 076 | 16 530 80 738 | 16 125 82 645 | 13 |
| 2430 11 703 | - - auf der Grundlage von Wasser- glas, Silikatanstrichfarben | t 1000 DM | 9 485 35 021 | 5 177 16 911 | 10 680 36 820 | 26 |
| 2430 11 704 | - - Anstrichfarben und Lacke - - - auf der Grundlage von Phenol-, Harnstoff- oder Melaminharzen | t 1000 DM | 119 989 | 132 1 012 | 126 969 | 5 |
| 2430 11 705 | - - - auf der Grundlage von anderen synthetischen Polymeren | t 1000 DM | 20 282 139 238 | 20 946 158 401 | 23 556 172 677 | 64 |
| 2430 11 706 | - - - auf der Grundlage von anderen chemisch modifizierten natürlichen Polymeren Anstrichfarben und Lacke auf der Grundlage von synthetischen oder chemisch modifizierten natürlichen Polymeren, in einem nichtwäßrigen Medium gelöst oder dispergiert; Lösungen der o.a. Polymeren, Anteil des organischen Lösemittels über 50 GHT - Anstrichfarben und Lacke auf der Grundlage von Polyestern, in einem nichtwäßrigen Medium dispergiert oder gelöst; Lösungen von Polyestern mit einem Anteil des organischen Lösemittels über 50 GHT | t 1000 DM | 6 014 29 710 | 5 238 28 134 | 4 713 27 024 | 18 |
| 2430 12 250 | - - Lösungen auf der Grundlage von Polyestern mit einem Anteil an flüchtigen organischen Lösemitteln über 50 GHT (ohne Anstrichfarben und Lacke) | t 1000 DM | 7 881 30 287 | 7 473 27 030 | 6 630 31 705 | 9 |
| 2430 12 290 | - - Anstrichfarben und Lacke auf der Grundlage von Polyestern (ohne Alkydharze), in einem nichtwäßrigen Medium dispergiert oder gelöst | t 1000 DM | 16 975 144 266 | 15 368 136 068 | 17 304 148 846 | 42 |
| 2430 12 300 | - Lösungen auf der Grundlage von Acryl- oder Vinylpolymeren mit einem Anteil an flüchtigen organischen Lösemitteln über 50 GHT (ohne Anstrichfarben und Lacke) | t 1000 DM | 3 163 25 423 | 2 265 19 348 | 2 952 24 355 | 16 |

5 Produktion nach Güterarten - Deutschland

| Melde-Nr. | Bezeichnung | Einheit | 2. VJ 1998 | 1. VJ 1999 | 2. VJ 1999 | 2. VJ 1999 Anzahl Unternehmen |
|-------------|--|---------|------------|------------|------------|-------------------------------|
| 1 | 2 | 3 | 4 | 5 | 6 | 7 |
| 2430 12 550 | - Anstrichfarben und Lacke auf der Grundlage von Acryl- und Vinylpolymeren, in einem nichtwässrigen Medium dispergiert oder gelöst | t | 15 337 | 14 528 | 15 398 | 57 |
| | - - Anstrichfarben und Lacke auf der Grundlage von Acrylpolymeren | 1000 DM | 167 208 | 164 816 | 168 601 | |
| 2430 12 570 | - - Anstrichfarben und Lacke auf der Grundlage von Vinylpolymeren | t | 8 847 | 7 730 | 8 688 | 49 |
| | | 1000 DM | 44 453 | 36 881 | 40 085 | |
| 2430 12 700 | - Lösungen auf der Grundlage v. anderen synthetischen o. chemisch modifizierten natürl. Polymeren mit einem Anteil an flüchtigen organischen Lösemittel über 50 GHT (oh. Anstrichfarben u. Lacke) | t | 9 516 | 8 953 | 8 961 | 34 |
| | | 1000 DM | 64 081 | 63 962 | 63 083 | |
| 2430 12 901 | - - Anstrichfarben und Lacke auf der Grundlage von anderen synthetischen oder chemisch modifizierten natürlichen Polymeren | t | 8 833 | 5 810 | 8 868 | 33 |
| | - - Festkörperreiche Lacke, High Solids (maximal 30 % organische Lösemittel) | 1000 DM | 54 622 | 41 388 | 49 415 | |
| 2430 12 902 | - - - Anstrichfarben und Lacke | t | 28 770 | 21 929 | 27 932 | 93 |
| | - - - auf der Grundlage von Alkydharzen, lufttrocknend | 1000 DM | 169 098 | 137 255 | 166 814 | |
| 2430 12 903 | - - - auf der Grundlage von Alkydharzen, wärmetrocknend | t | 7 758 | 6 068 | 6 419 | 36 |
| | | 1000 DM | 63 455 | 48 568 | 53 356 | |
| 2430 12 905 | - - - auf der Grundlage von Cellulosenitrat | t | 8 442 | 7 344 | 6 961 | 61 |
| | | 1000 DM | 47 900 | 44 214 | 42 370 | |
| 2430 12 906 | - - - auf der Grundlage von Phenol-, Harnstoff- oder Melaminharzen | t | 1 022 | 1 203 | 1 089 | 27 |
| | | 1000 DM | 8 740 | 8 831 | 7 977 | |
| 2430 12 907 | - - - auf der Grundlage von Epoxidharzen | t | 10 387 | 8 977 | 9 983 | 84 |
| | | 1000 DM | 78 905 | 68 188 | 75 335 | |
| 2430 12 908 | - - - auf der Grundlage von Polyurethanharzen | t | 15 803 | 15 513 | 17 060 | 91 |
| | | 1000 DM | 143 321 | 140 512 | 155 241 | |
| 2430 12 909 | - - Andere Anstrichfarben und Lacke auf der Grundlage von anderen synthetischen oder chemisch modifizierten natürlichen Polymeren | t | 12 396 | 10 575 | 12 223 | 96 |
| | | 1000 DM | 108 539 | 101 877 | 108 028 | |
| 2430 21 300 | Zubereitete Pigmente, Trübungsmittel, Farben, Schmelzglasuren, Engoben, flüssige Glanzmittel usw. für die Keramik-, Emaillier- oder Glasindustrie; Glasfritte u.ä. Glas in Form von Pulver, Granalien, Schuppen oder Flocken | t | 3 304 | 2 233 | 2 340 | 12 |
| | - Zubereitete Pigmente, zubereitete Trübungsmittel, zubereitete Farben u.ä. Zubereitungen für die Keramik-, Emaillier- oder Glasindustrie | 1000 DM | 44 595 | 44 008 | 43 500 | |
| 2430 21 500 | - Schmelzglasuren und andere verglasbaren Massen, Engoben u.ä. Zubereitungen für die Keramik-, Emaillier- oder Glasindustrie | t | 7 741 | 3 292 | 3 221 | 4 |
| | | 1000 DM | 17 785 | 11 642 | 11 583 | |
| 2430 21 703 | - - Flüssige Glanzmittel u.ä. Zubereitungen für die Keramik-, Emaillier- oder Glasindustrie; Glasfritte und anderes Glas in Form von Pulver, Granalien, Schuppen oder Flocken (z.B. Überfangglas) | t | : | : | : | 2 |
| | - - - ähnliche Zubereitungen | 1000 DM | : | : | : | |
| 2430 21 705 | - - Glasfritte und anderes Glas in Form von Pulver, Granalien, Schuppen oder Flocken | t | : | : | : | 2 |
| | | 1000 DM | : | : | : | |

5 Produktion nach Güterarten - Deutschland

| Melde-Nr. | Bezeichnung | Einheit | 2. VJ 1998 | 1. VJ 1999 | 2. VJ 1999 | 2. VJ 1999 Anzahl Unternehmen |
|-------------|--|---------|------------|------------|------------|-------------------------------------|
| 1 | 2 | 3 | 4 | 5 | 6 | 7 |
| | Andere Anstrichfarben, Lacke; zubereitete Wasserpigmentfarben, Sikkative; Pigmente in nichtwäßrigen Medien; Prägefolien; Färbemittel; Kitte; Spachtelmassen; zusammengesetzte organische Löse- und Verdünnungsmittel | | | | | |
| 2430 22 130 | - - - - - Andere Anstrichfarben und Lacke, zubereitete Wasserpigmentfarben für die Lederzubereitung | t | 744 | 586 | 824 | 11 |
| | - - - - - Anstrichfarben und Lacke auf der Grundlage von trocknenden Ölen | 1000 DM | 6 460 | 5 443 | 7 600 | |
| 2430 22 151 | - - - - - Zubereitete Pulverlacke | t | 14 581 | 13 919 | 14 455 | 16 |
| | | 1000 DM | 115 403 | 114 244 | 118 436 | |
| 2430 22 153 | - - - - - Anstrichfarben und Lacke auf der Grundlage von Bitumen oder Teer | t | 10 399 | 6 828 | 11 899 | 20 |
| | | 1000 DM | 38 938 | 17 191 | 31 416 | |
| 2430 22 155 | - - - - - Anstrichfarben und Lacke auf der Grundlage von Schellack, natürlichen Gummen oder Harzen usw. | t | 2 814 | 1 196 | 2 273 | 13 |
| | | 1000 DM | 11 238 | 6 000 | 9 232 | |
| 2430 22 157 | - - - - - Zubereitete Wasserpigmentfarben für die Lederindustrie | t | 880 | 957 | 766 | 6 |
| | | 1000 DM | 4 829 | 4 886 | 4 577 | |
| 2430 22 200 | - Zubereitete Sikkative | t | . | 143 | . | 5 |
| | | 1000 DM | 1 114 | 907 | 1 030 | |
| 2430 22 300 | - Prägefolien | t | . | . | . | 4 |
| | | 1000 DM | . | . | . | |
| | - Pigmente (einschl. Metallpulver und -flitter), in nichtwäßrigen Medien dispergiert, zum Herstellen von Anstrichfarben; Färbemittel und andere Farbmittel, i.A.E. | | | | | |
| 2430 22 430 | - - Perlenessenz | t | . | . | . | 2 |
| | | 1000 DM | . | . | . | |
| 2430 22 450 | - - - - - Andere Pigmente (einschl. Metallpulver und -flitter) | t | 4 801 | 4 745 | 4 609 | 20 |
| | | 1000 DM | 35 580 | 33 896 | 35 467 | |
| | - Kitte; Spachtelmassen für Anstreicherarbeiten | | | | | |
| 2430 22 530 | - - - - - Kitte (z.B. Harzzement, Glaserkitt) | t | 20 279 | 20 137 | 21 338 | 28 |
| | | 1000 DM | 103 075 | 100 853 | 108 100 | |
| 2430 22 550 | - - - - - Spachtelmassen für Anstreicherarbeiten | t | 29 874 | 21 367 | 27 537 | 37 |
| | | 1000 DM | 44 381 | 35 620 | 40 746 | |
| | - Nichtfeuerfeste Spachtel- und Verputzmassen für Fassaden, Innenwände, Fußböden, Decken und dergleichen | | | | | |
| 2430 22 601 | - - - - - Kunstharzgebundene Putze für Fassaden, Innenwände und Decken | t | 47 847 | 31 226 | 53 827 | 40 |
| | | 1000 DM | 99 950 | 59 261 | 108 183 | |
| 2430 22 603 | - - - - - Silikatgebundene Putze für Fassaden, Innenwände und Decken | t | 16 178 | 10 986 | 15 754 | 12 |
| | | 1000 DM | 19 481 | 9 302 | 18 559 | |
| 2430 22 605 | - - - - - Andere Putze für Fassaden, Innenwände und Decken | t | 18 128 | 16 386 | 22 280 | 16 |
| | | 1000 DM | 27 934 | 26 375 | 30 335 | |
| 2430 22 607 | - - - - - Spachtel- und Verputzmassen für Fußböden, mit Wasser abbindend | t | 87 433 | 126 947 | 139 188 | 13 |
| | | 1000 DM | 111 305 | 115 514 | 126 412 | |
| 2430 22 609 | - - - - - Andere Spachtel- und Verputzmassen für Fußböden | t | 21 370 | 15 270 | 16 156 | 21 |
| | | 1000 DM | 44 269 | 30 196 | 35 664 | |
| | - Zusammengesetzte organische Löse- und Verdünnungsmittel und Zubereitungen zum Entfernen von Farben oder Lacken | | | | | |
| 2430 22 730 | - - - - - auf der Grundlage von Butylacetat | t | 9 446 | 9 887 | 9 962 | 50 |
| | | 1000 DM | 31 437 | 33 435 | 34 262 | |
| | - Zubereitungen zum Entfernen von Farben und Lacken, andere zusammengesetzte organische Löse- und Verdünnungsmittel, a.n.g. | | | | | |
| 2430 22 793 | - - - - - Zubereitungen zum Entfernen von Farben und Lacken (Abbeizer) | t | 4 567 | 3 352 | 3 489 | 27 |
| | | 1000 DM | 16 219 | 11 588 | 11 955 | |
| 2430 22 799 | - - - - - Andere zusammengesetzte organische Löse- und Verdünnungsmittel, a.n.g. | t | 54 186 | 55 142 | 44 882 | 133 |
| | | 1000 DM | 98 612 | 94 953 | 96 180 | |

5 Produktion nach Güterarten - Deutschland

| Melde-Nr. | Bezeichnung | Einheit | 2. VJ 1998 | 1. VJ 1999 | 2. VJ 1999 | 2. VJ 1999 Anzahl Unternehmen |
|-------------|---|--------------|-------------------------------|--------------------------|--------------------------|-------------------------------|
| 1 | 2 | 3 | 4 | 5 | 6 | 7 |
| 2430 23 500 | Farben für Kunstmaler, für den Unterricht, für die Plakatmalerei, für Farbtonungen, zur Unterhaltung u.ä. Farben, in Tafelchen, Tuben o.ä. Aufmachungen - in Zusammenstellungen | t 1000 DM | 299 11 302 | 468 15 926 | 585 19 034 | 8 |
| 2430 23 700 | - nicht in Zusammenstellungen | t 1000 DM | 462 16 689 | 1 079 33 549 | 1 007 35 416 | 9 |
| 2430 24 530 | Druckfarben - Schwarze Druckfarben - - für Lithographie | t 1000 DM | 24 572 127 098 | 26 560 139 050 | 25 793 133 843 | 10 |
| 2430 24 550 | - - für Flexographie | t 1000 DM | 445 3 032 | 437 2 677 | 387 2 494 | 11 |
| 2430 24 590 | - - für andere Verwendung | t 1000 DM | 4 812 22 803 | 5 007 23 996 | 4 443 21 309 | 13 |
| 2430 24 730 | - Andere Druckfarben - - für Lithographie | t 1000 DM | 14 044 124 878 | 18 825 170 022 | 18 324 167 482 | 12 |
| 2430 24 750 | - - für Flexographie | t 1000 DM | 11 329 103 990 | 11 020 94 651 | 10 536 87 656 | 16 |
| 2430 24 790 | - - für andere Verwendung | t 1000 DM | 43 014 262 644 | 47 287 273 787 | 39 767 236 534 | 20 |
| 2441 10 300 | Salicylsäure, O-Acetylsalicylsäure, ihre Salze und Ester - Salicylsäure und ihre Salze darunter zum Absatz bestimmt | t 1000 DM | * . | . . | . . | 2 2 |
| 2441 10 500 | - O-Acetylsalicylsäure, ihre Salze und Ester darunter zum Absatz bestimmt | t 1000 DM | * . | . . | . . | 2 1 |
| 2441 10 700 | - Andere Ester der Salicylsäure und ihre Salze (z.B. Methylsalicylat, Phenylsalicylat) darunter zum Absatz bestimmt | t 1000 DM | * 195 1 687 | 224 . | 175 1 639 | 3 3 |
| 2441 20 100 | Lysinsäure, -ester, Glutaminsäure und deren Salze; quartäre organische Ammoniumsalze und -hydroxide; Phosphoaminolipide; acyclische und cyclische Amide (einschl. Carbamaten) (ohne Ureine und Derivate) - Lysin und seine Ester; Salze dieser Erzeugnisse darunter zum Absatz bestimmt | t 1000 DM | * . . | . . . | . . . | . . . |
| 2441 20 200 | - Glutaminsäure und ihre Salze darunter zum Absatz bestimmt | t 1000 DM | * . . | . . . | . . . | . . . |
| 2441 20 300 | - Cholin und seine Salze darunter zum Absatz bestimmt | t 1000 DM | * . . | . . . | . . . | 2 2 |
| 2441 20 400 | - Lecithine und andere Phosphoaminolipide darunter zum Absatz bestimmt | t 1000 DM | * . . | . . . | . . . | 2 2 |
| 2441 20 500 | - Andere quartäre organische Ammoniumsalze und -hydroxide darunter zum Absatz bestimmt | t 1000 DM | * 4 082 3 648 35 079 | 4 421 3 889 29 999 | 4 043 3 404 24 520 | 11 11 |
| 2441 20 600 | - Acyclische Amide (einschl. acyclischer Carbamate) und ihre Derivate, Salze dieser Erzeugnisse darunter zum Absatz bestimmt | t 1000 DM | * 147 748 86 952 | 145 166 83 375 | 154 619 88 767 | 8 8 |
| 2441 20 700 | - Andere cyclische Amide (ohne Ureine, aber einschl. cyclischer Carbamate) und ihre Derivate; Salze dieser Erzeugnisse darunter zum Absatz bestimmt | t 1000 DM | * . 31 668 | . . 46 990 | . . 49 032 | 9 8 |
| 2441 31 100 | Ausgewählte heterocyclische Verbindungen - Lactone (ohne Coumarin, Methylcoumarine und Ethylcoumarine) darunter zum Absatz bestimmt | t 1000 DM | * 11 596 11 124 | 12 860 12 219 | 11 761 10 732 | 5 5 |
| 2441 31 200 | - Phenazon (Antipyrin) und seine Derivate darunter zum Absatz bestimmt | t 1000 DM | * . . | . . . | . . . | 1 1 |
| 2441 31 300 | - Andere Verbindungen, die einen nichtkondensierten Pyrazolring (auch hydriert) in der Struktur enthalten (z.B. Phenylbutazon) darunter zum Absatz bestimmt | t 1000 DM | * 1 140 . | 1 050 141 11 202 | 1 461 147 18 503 | 5 4 |

5 Produktion nach Güterarten - Deutschland

| Melde-Nr. | Bezeichnung | Einheit | 2. VJ 1998 | 1. VJ 1999 | 2. VJ 1999 | 2. VJ 1999 Anzahl Unternehmen | |
|-------------|--|--------------|---------------|------------------|-------------------|-------------------------------------|----------|
| 1 | 2 | 3 | 4 | 5 | 6 | 7 | |
| 2441 31 400 | - Hydantoin und seine Derivate darunter zum Absatz bestimmt | t 1000 DM | * . | . 6 860 | 84 . | 2 2 | |
| | - Verbindungen, die einen Pyrimidinring (auch hydriert) oder Piperazinring in der Struktur enthalten; Nucleinsäuren und ihre Salze | | | | | | |
| 2441 31 550 | - - Melonylharnstoff (Barbitursäure) und seine Derivate; Salze dieser Erzeugnisse darunter zum Absatz bestimmt | t 1000 DM | * . | . 557 | 53 53 1 921 | 13 13 809 | 3 3 |
| 2441 31 590 | - - Andere Verbindungen, die einen Pyrimidinring (auch hydriert) oder Piperazinring in der Struktur enthalten; Nucleinsäuren und ihre Salze (z.B. Diazinon) darunter zum Absatz bestimmt | t 1000 DM | * . | 3 164 162 974 | 3 471 172 825 | 4 696 195 563 | 12 11 |
| 2441 31 700 | - Verbindungen, die einen nichtkondensierten Triazinring (auch hydriert) in der Struktur enthalten (ohne Melamin) darunter zum Absatz bestimmt | t 1000 DM | * . | 9 126 24 640 | 9 593 29 031 | 9 067 27 018 | 4 4 |
| 2441 31 800 | - Verbindungen, die ein Phenothiazinringsystem (auch hydriert) enthalten, nicht weiter kondensiert darunter zum Absatz bestimmt | t 1000 DM | * . | . 688 | . . | . . | 2 1 |
| 2441 32 000 | Sulfamide darunter zum Absatz bestimmt | t 1000 DM | * . | 2 475 100 133 | 2 104 92 686 | 1 782 205 824 | 8 7 |
| 2441 40 000 | Chemisch reine Zucker (ohne Saccharose, Lactose, Maltose, Glucose, Fructose), Ether und Ester von Zuckern und ihre Salze darunter zum Absatz bestimmt | t 1000 DM | * . | . . | . . | . . | 1 1 |
| | Natürliche, auch synthetisch hergestellte Provitamine und Vitamine (einschl. natürlicher Konzentrate), ihre hauptsächlich als Vitamine gebrauchten Derivate, auch untereinander gemischt, auch in Lösungsmitteln | | | | | | |
| 2441 51 100 | - Provitamine, ungemischt | 1000 DM | . | . | . | . | 2 |
| 2441 51 230 | - Vitamine A, B1 und ihre Derivate, ungemischt | 1000 DM | . | . | . | . | 1 |
| 2441 51 250 | - - Vitamin A und ihre Derivate | 1000 DM | . | . | . | . | 1 |
| | - - Vitamin B1 und seine Derivate | 1000 DM | . | . | . | . | 1 |
| | - Vitamin B2, D- oder DL-Pantothensäure (Vitamin B3 oder B5) und ihre Derivate, ungemischt | | | | | | |
| 2441 51 330 | - - Vitamin B2 und seine Derivate | 1000 DM | . | . | . | . | 2 |
| 2441 51 350 | - - D- oder DL-Pantothensäure (Vitamin B3 oder B5) und ihre Derivate | 1000 DM | . | . | . | . | 1 |
| | - Vitamine B6 und B12 und ihre Derivate, ungemischt | | | | | | |
| 2441 51 430 | - - Vitamin B6 und seine Derivate | 1000 DM | . | . | . | . | 2 |
| 2441 51 450 | - - Vitamin B12 und seine Derivate | 1000 DM | . | . | . | . | - |
| | - Andere Vitamine und ihre Derivate, ungemischt | | | | | | |
| 2441 51 530 | - - Vitamin C und seine Derivate | 1000 DM | 21 879 | 22 488 | 11 985 | | 4 |
| 2441 51 550 | - - Vitamin E und seine Derivate | 1000 DM | . | . | . | . | 3 |
| 2441 51 590 | - - Andere Vitamine und ihre Derivate (z.B. Vitamin B9, Vitamin H) | 1000 DM | . | . | . | . | 2 |
| 2441 51 900 | - Natürliche Konzentrate von Vitaminen; Mischungen von Vitaminen und ihren Derivaten, auch in Lösungsmitteln aller Art | 1000 DM | 55 482 | 40 391 | 53 380 | | 10 |
| | Natürliche, auch synthetisch hergestellte Hormone; ihre hauptsächlich als Hormone gebrauchten Derivate; andere hauptsächlich als Hormone gebrauchte Steroide | | | | | | |
| 2441 52 200 | - Hormone des Hypophysenvorderlappens und ähnliche Hormone und ihre Derivate | 1000 DM | | | | | 1 |

5 Produktion nach Güterarten - Deutschland

| Melde-Nr. | Bezeichnung | Einheit | 2. VJ 1998 | 1. VJ 1999 | 2. VJ 1999 | 2. VJ 1999 Anzahl Unternehmen |
|-------------|--|---------------------|-------------|-------------------|------------------|-------------------------------|
| 1 | 2 | 3 | 4 | 5 | 6 | 7 |
| 2441 52 350 | - Hormone der Nebennierenrinde und ihre Derivate - Cortison, Hydrocortison, Prednison (Dehydrocortison) und Prednisolon (Dehydrohydrocortison) | 1000 DM | - | . | . | 1 |
| 2441 52 370 | - Halogenderivate der Hormone der Nebennierenrinde | 1000 DM | . | . | . | 2 |
| 2441 52 390 | - Andere Hormone der Nebennierenrinde und ihre Derivate (z.B. Acetate des Cortisons oder des Hydrocortisons) | 1000 DM | . | . | . | 1 |
| 2441 52 500 | - Insulin und seine Salze | 1000 DM | . | . | . | 1 |
| 2441 52 700 | - Östrogene und Gestagene | 1000 DM | - | - | . | 1 |
| 2441 52 900 | - Andere Hormone und ihre Derivate; andere hauptsächlich als Hormone gebrauchte Steroide | 1000 DM | 2 230 | 1 733 | 2 811 | 3 |
| 2441 53 130 | Natürliche, auch synthetisch hergestellte Glykoside und pflanzliche Alkaloide, ihre Salze, Ether, Ester und anderen Derivate - Natürliche, auch synthetisch hergestellte Glykoside, ihre Salze, Ether, Ester und anderen Derivate - Rutosid (Rutin) und seine Derivate | 1000 DM | . | . | . | 1 |
| 2441 53 150 | - Andere natürliche, auch synthetisch hergestellte Glykoside und ihre Salze, Ether, Ester und anderen Derivate (z.B. Digitalis-Glykoside, Glycyrrhizin) | 1000 DM | . | . | . | 2 |
| 2441 53 230 | - Opium- und Chinaalkaloide und ihre Derivate; Salze dieser Erzeugnisse - Opiumalkaloide und ihre Derivate; Salze dieser Erzeugnisse | 1000 DM | . | . | . | 1 |
| 2441 53 250 | - Chinin und seine Salze | 1000 DM | . | . | . | 2 |
| 2441 53 290 | - Andere Chinaalkaloide und ihre Derivate; Salze dieser Erzeugnisse | 1000 DM | - | - | - | - |
| 2441 53 300 | - Coffein und seine Salze | 1000 DM | 31 998 | 34 259 | 28 698 | 5 |
| 2441 53 400 | - Ephedrine und ihre Salze | 1000 DM | . | . | . | 1 |
| 2441 53 500 | - Theophyllin und Aminophyllin (Theophyllin-Ethylendiamin) und ihre Derivate; Salze dieser Erzeugnisse | 1000 DM | 12 759 | . | . | 3 |
| 2441 53 600 | - Mutterkornalkaloide und ihre Derivate; Salze dieser Erzeugnisse | 1000 DM | - | - | - | - |
| 2441 53 700 | - Nicotin und seine Salze | 1000 DM | - | - | - | - |
| 2441 53 900 | - Andere natürliche, auch synthetisch hergestellte pflanzliche Alkaloide, ihre Salze, Ether, Ester und anderen Derivate (z.B. Cocain, Emetin) | 1000 DM | 49 766 | 63 271 | 70 947 | 4 |
| 2441 54 300 | Antibiotika - Penicilline und ihre Derivate mit Penicillansäurestruktur; Salze dieser Erzeugnisse darunter zum Absatz bestimmt | kg kg 1000 DM | * - - | 144 414 . . | 79 779 . . | 3 2 |
| 2441 54 400 | - Streptomycine und ihre Derivate; Salze dieser Erzeugnisse darunter zum Absatz bestimmt | kg kg 1000 DM | * - - | - - - | - - - | - - |
| 2441 54 500 | - Tetracycline und ihre Derivate; Salze dieser Erzeugnisse darunter zum Absatz bestimmt | kg kg 1000 DM | * - - | - - - | - - - | - - |
| 2441 54 600 | - Chloramphenicol und seine Derivate; Salze dieser Erzeugnisse darunter zum Absatz bestimmt | kg kg 1000 DM | * - - | - - - | - - - | - - |

5 Produktion nach Güterarten - Deutschland

| Melde-Nr. | Bezeichnung | Einheit | 2. VJ 1998 | 1. VJ 1999 | 2. VJ 1999 | 2. VJ 1999 Anzahl Unternehmen |
|-------------|---|---------------------|------------|-------------|-------------|-------------------------------------|
| 1 | 2 | 3 | 4 | 5 | 6 | 7 |
| 2441 54 700 | - Erythromycin und seine Derivate; Salze dieser Erzeugnisse darunter zum Absatz bestimmt | kg kg 1000 DM | * | - - - | - - - | - - - |
| 2441 54 900 | - Andere Antibiotika darunter zum Absatz bestimmt | kg kg 1000 DM | * | . . . | . . . | 1 1 1 |
| | Drüsen, andere Organe, andere menschliche oder tierische Stoffe zu therapeutischen u.ä. Zwecken; Heparin; menschliches Blut; tierisches Blut zu therapeutischen u.ä. Zwecken zubereitet; Kulturen von Mikroorganismen | | | | | |
| 2441 60 100 | - Drüsen und andere Organe, getrocknet, auch als Pulver | 1000 DM | 7 584 | 10 588 | 6 832 | 4 |
| 2441 60 200 | - Auszüge aus Drüsen oder anderen Organen oder ihren Absonderungen | 1000 DM | . | . | . | 3 |
| 2441 60 300 | - Heparin und seine Salze; andere menschliche oder tierische Stoffe zu therapeutischen oder prophylaktischen Zwecken | 1000 DM | . | 1 026 | . | 2 |
| 2441 60 500 | - Menschliches Blut; tierisches Blut, zu therapeutischen, prophylaktischen oder diagnostischen Zwecken zubereitet; Kulturen von Mikroorganismen (ohne Hefen); andere Toxine u.ä. Erzeugnisse, a.n.g. | 1000 DM | 7 972 | 8 672 | 9 164 | 6 |
| | Arzneiwaren, Penicilline, Streptomycine oder andere Antibiotika enthaltend | | | | | |
| 2442 11 300 | - Penicillin oder Streptomycine oder ihre Derivate enthaltend, weder dosiert noch in Aufmachungen für den Einzelverkauf | 1000 DM | 813 | 181 | . | 2 |
| 2442 11 500 | - andere Antibiotika enthaltend, weder dosiert noch in Aufmachungen für den Einzelverkauf | 1000 DM | 16 756 | 16 971 | 16 912 | 4 |
| 2442 11 600 | - Penicillin oder Streptomycine oder ihre Derivate enthaltend, dosiert oder i.A.E. | 1000 DM | 33 373 | 35 745 | 38 237 | 21 |
| 2442 11 800 | - andere Antibiotika enthaltend, dosiert oder i.A.E. | 1000 DM | 889 147 | 973 514 | 903 928 | 69 |
| | Arzneiwaren (ohne solche mit Antibiotika), Hormone enthaltend | | | | | |
| 2442 12 300 | - Insulin enthaltend, weder dosiert noch i.A.E. | 1000 DM | - | - | - | - |
| 2442 12 500 | - Hormone enthaltend (ohne solche mit Antibiotika oder Insulin), weder dosiert noch i.A.E. | 1000 DM | . | . | . | 2 |
| 2442 12 600 | - Insulin enthaltend, dosiert oder i.A.E. | 1000 DM | . | . | . | 3 |
| 2442 12 700 | - Hormone der Nebennierenrinde enthaltend, dosiert oder i.A.E. | 1000 DM | 78 214 | 86 488 | 91 788 | 22 |
| 2442 12 800 | - andere Hormone enthaltend, dosiert oder i.A.E. | 1000 DM | 323 797 | 324 930 | 324 380 | 29 |
| | Arzneiwaren, Alkaloide oder ihre Derivate, Jod, Jodverbindungen, Vitamine, jedoch weder Hormone noch Antibiotika enthaltend | | | | | |
| 2442 13 100 | - Alkaloide oder ihre Derivate, jedoch weder Hormone oder Antibiotika enthaltend, weder dosiert noch i.A.E. | 1000 DM | . | . | . | 6 |
| 2442 13 200 | - Jod oder Jodverbindungen oder andere zu therapeutischen oder prophylaktischen Zwecken gemischte Bestandteile enthaltend, a.n.g., weder dosiert noch i.A.E. | 1000 DM | 97 419 | 83 316 | 89 606 | 9 |
| 2442 13 400 | - Alkaloide oder ihre Derivate enthaltend (ohne solche mit Hormonen oder Antibiotika), dosiert oder i.A.E. | 1000 DM | 429 969 | 453 947 | 492 393 | 34 |

5 Produktion nach Güterarten - Deutschland

| Melde-Nr. | Bezeichnung | Einheit | 2. VJ 1998 | 1. VJ 1999 | 2. VJ 1999 | 2. VJ 1999 Anzahl Unternehmen |
|-------------|--|-------------------|-----------------------------------|------------------------------|-------------------------------|-------------------------------|
| 1 | 2 | 3 | 4 | 5 | 6 | 7 |
| 2442 13 600 | - Vitamine, Provitamine oder Mischungen derselben (auch in Lösemitteln aller Art) enthaltend, dosiert oder i.A.E. | 1000 DM | 652 075 | 705 651 | 697 270 | 73 |
| 2442 13 800 | - Jod oder Jodverbindungen oder andere zu therapeutischen oder prophylaktischen Zwecken gemischte Bestandteile enthaltend, a.n.g., dosiert oder i.A.E. | 1000 DM | 3 607 272 | 3 755 379 | 3 576 953 | 122 |
| | Antisera u.a. Blutbestandteile; Vaccine | | | | | |
| 2442 21 200 | - Antisera und andere Blutfraktionen | 1000 DM | 136 698 | 156 979 | 129 423 | 12 |
| 2442 21 400 | - Vaccine für die Humanmedizin | 1000 DM | 108 092 | 108 388 | 65 290 | 4 |
| | - Vaccine für die Veterinärmedizin | 1000 DM | . | . | . | 1 |
| 2442 21 650 | - - gegen Maul- und Klauenseuche | 1000 DM | . | . | . | 1 |
| 2442 21 690 | - - Andere Vaccine | 1000 DM | 31 117 | 46 210 | 39 657 | 8 |
| 2442 22 000 | Empfängnisverhütende chemische Zubereitungen auf der Grundlage von Hormonen oder Spermiziden | 1000 DM | 124 845 | 116 286 | . | 4 |
| | Reagenzien zum Bestimmen der Blutgruppen oder Blutfaktoren; Röntgenkontrastmittel; diagnostische Reagenzien; Zahnzement u.a. Zahnfüllstoffe; Zement zum Wiederherstellen von Knochen | | | | | |
| 2442 23 200 | - Reagenzien zum Bestimmen der Blutgruppen oder Blutfaktoren | 1000 DM | 98 046 | . | . | 10 |
| 2442 23 400 | - Röntgenkontrastmittel; diagnostische Reagenzien zur Verwendung am Patienten | 1000 DM | 407 939 | 449 211 | 492 927 | 10 |
| 2442 23 600 | - Zahnzement u.a. Zahnfüllstoffe; Zement zum Wiederherstellen von Knochen | 1000 DM | 29 596 | 55 564 | 56 986 | 12 |
| | Watte, Mull, Binden; steriles Catgut u.ä. Material; sterile Laminariastifte; sterile resorbierbare blutstillende Einlagen; Taschen u.a. Behältnisse mit Apothekenausstattung für Erste Hilfe | | | | | |
| 2442 24 100 | - Heftpflaster u.a. Waren mit Klebeschicht, für medizinische Zwecke aufgemacht | 1000 DM | 93 896 | 90 195 | 93 076 | 9 |
| 2442 24 300 | - Watte, Mull, Binden u. dgl. (Verbandszeug, Pflaster), mit medikamentösen Stoffen getränkt oder überzogen oder i.A.E. zu medizinischen, chirurgischen, zahnärztlichen oder tierärztlichen Zwecken | 1000 DM | 94 253 | 103 828 | 99 926 | 16 |
| 2442 24 500 | - Steriles Catgut, ähnliches steriles Nahtmaterial für chirurgische Zwecke; sterile Laminariastifte; sterile resorbierbare blutstillende Einlagen zu chirurgischen oder zahnärztlichen Zwecken | 1000 DM | 136 740 | 142 139 | 138 354 | 10 |
| 2442 24 700 | - Taschen u.a. Behältnisse mit Apothekenausstattung für Erste Hilfe | 1000 DM | . | . | . | 2 |
| 2451 10 500 | Glycerin, -wasser und -unterlaugen - Glycerin, roh; Glycerinwasser und Glycerinunterlaugen darunter zum Absatz bestimmt | t t 1000 DM | * . . | . . . | . . . | 1 1 1 |
| 2451 10 700 | - Anderes Glycerin, synthetisches Glycerin darunter zum Absatz bestimmt | t t 1000 DM | * 30 679 42 080 | 43 219 49 119 | 41 026 45 232 | 6 6 |
| | Organische grenzflächenaktive Stoffe (ohne Seifen) | | | | | |
| 2451 20 200 | - anionisch wirkend darunter zum Absatz bestimmt | t t 1000 DM | * 131 020 94 557 157 091 | 155 352 99 970 157 516 | 159 194 103 575 159 453 | 19 19 |
| 2451 20 300 | - kationisch wirkend darunter zum Absatz bestimmt | t t 1000 DM | * 9 197 24 618 | 27 328 23 489 | 30 692 25 711 | 12 12 |
| 2451 20 500 | - nichtionogen wirkend darunter zum Absatz bestimmt | t t 1000 DM | * 92 149 67 958 181 425 | 108 143 68 483 173 206 | 113 525 76 535 187 434 | 16 16 |

5 Produktion nach Güterarten - Deutschland

| Melde-Nr. | Bezeichnung | Einheit | 2. VJ 1998 | 1. VJ 1999 | 2. VJ 1999 | 2. VJ 1999 Anzahl Unternehmen |
|-------------|---|--------------|-----------------------|---------------------------|--------------------|-------------------------------------|
| 1 | 2 | 3 | 4 | 5 | 6 | 7 |
| 2451 20 900 | - Andere organische grenzflächenaktive Stoffe darunter zum Absatz bestimmt | t 1000 DM | * 17 304 24 762 | 17 674 9 099 20 701 | 16 978 20 608 | 11 11 |
| | Seifen; als Seife verwendbare organische grenzflächenaktive Stoffe und Zubereitungen in bestimmten Formen, auch ohne Gehalt an Seife; Papier usw. mit Seife oder Reinigungsmitteln getränkt oder überzogen - in Form von Tafeln, Riegeln usw., zur Körperpflege; Feinseifen, Medizinalseifen | | | | | |
| 2451 31 203 | - - Rasierseifen | t 1000 DM | 130 1 148 | 107 923 | 102 900 | 3 |
| 2451 31 205 | - - Papier, Watte, Filz und Vliesstoffe, mit Seife oder Reinigungsmitteln getränkt oder überzogen, zur Körperpflege | t 1000 DM | - | - | - | - |
| 2451 31 209 | - - Andere Seifen (z.B. Feinseife, Medizinalseife) | t 1000 DM | 18 686 74 256 | 18 224 72 616 | 18 253 71 656 | 19 |
| | - in Form von Tafeln, Riegeln usw., nicht zur Körperpflege | | | | | |
| 2451 31 530 | - - Industrieseifen | t 1000 DM | 2 762 6 965 | 2 682 6 174 | 2 853 6 590 | 6 |
| 2451 31 550 | - - Haushaltskernseifen | t 1000 DM | 266 691 | 368 821 | 406 983 | 4 |
| 2451 31 590 | - - Andere Seifen, nicht zur Körperpflege | t 1000 DM | . | . | . | 1 |
| | - Seifen in anderen Formen | | | | | |
| 2451 31 730 | - - in Form von Flocken, Körner oder Pulver | t 1000 DM | 1 145 1 555 | 821 1 311 | 685 1 178 | 4 |
| | - in anderen Formen | | | | | |
| 2451 31 793 | - - flüssig und pastenförmig, zur Körperpflege | t 1000 DM | 5 431 20 654 | 6 028 23 095 | 6 132 24 655 | 46 |
| 2451 31 799 | - - - nicht zur Körperpflege | t 1000 DM | 2 383 7 502 | 2 709 8 914 | 2 397 6 902 | 16 |
| | Grenzflächenaktive Zubereitungen, zubereitete Waschmittel und Waschhilfsmittel, zubereitete Reinigungsmittel, auch Seife enthaltend | | | | | |
| 2451 32 300 | - Grenzflächenaktive Zubereitungen (ohne Seifen), i.A.E. | t 1000 DM | 6 993 40 243 | 7 206 38 795 | 7 451 41 283 | 17 |
| | - Zubereitete Waschmittel, Waschhilfsmittel und zubereitete Reinigungsmittel, auch Seife enthaltend, i.A.E. | | | | | |
| 2451 32 523 | - - Universalwaschmittel, i.A.E. | t 1000 DM | 10 273 24 513 | 11 068 24 774 | 13 372 32 961 | 13 |
| 2451 32 529 | - - - Andere Universalwaschmittel | t 1000 DM | 110 884 349 279 | 108 941 362 833 | 101 152 323 888 | 18 |
| 2451 32 533 | - - Spezialwaschmittel, i.A.E. | t 1000 DM | 3 207 15 458 | 4 972 21 020 | 4 210 18 698 | 18 |
| 2451 32 539 | - - - Andere Spezialwaschmittel | t 1000 DM | 14 091 53 615 | 16 398 60 847 | 14 046 51 999 | 13 |
| | - Geschirrspülmittel, i.A.E. | | | | | |
| 2451 32 573 | - - - Klarspüler | t 1000 DM | 1 944 3 868 | 1 985 3 848 | 1 828 3 707 | 14 |
| 2451 32 575 | - - - Handgeschirrspülmittel | t 1000 DM | 23 948 49 905 | 25 901 52 600 | 23 567 48 570 | 35 |
| 2451 32 577 | - - - Maschinengeschirrspülmittel | t 1000 DM | 34 002 83 291 | 39 106 96 338 | 37 698 93 109 | 22 |
| | - Andere zubereitete Waschmittel, Waschhilfsmittel und Reinigungsmittel, i.A.E. | | | | | |
| 2451 32 591 | - - - Stärken, Steifen u.a. Waschhilfsmittel | t 1000 DM | 12 728 36 027 | 12 776 39 136 | 13 129 41 738 | 25 |
| 2451 32 592 | - - - Wasch- und Reinigungsmittel für Teppiche, i.A.E. | t 1000 DM | 402 1 569 | 770 3 797 | 666 3 244 | 14 |
| 2451 32 593 | - - - Wasch- und Reinigungsmittel für andere Fußbodenbeläge, i.A.E. | t 1000 DM | 8 369 31 491 | 9 006 39 766 | 8 830 37 376 | 23 |
| 2451 32 594 | - - - Autowaschmittel, i.A.E. | t 1000 DM | 2 451 11 528 | 2 638 12 128 | 2 806 12 391 | 22 |
| 2451 32 595 | - - - Fensterputzmittel, i.A.E. | t 1000 DM | 2 220 7 065 | 5 435 18 835 | 5 396 19 189 | 26 |

5 Produktion nach Güterarten - Deutschland

| Melde-Nr. | Bezeichnung | Einheit | 2. VJ 1998 | 1. VJ 1999 | 2. VJ 1999 | 2. VJ 1999 Anzahl Unternehmen |
|-------------|--|--------------|------------------|------------------|-------------------|-------------------------------|
| 1 | 2 | 3 | 4 | 5 | 6 | 7 |
| 2451 32 596 | - - - WC-Reinigungsmittel, i.A.E. | t 1000 DM | 15 053 44 737 | 17 763 74 853 | 17 855 70 652 | 23 |
| 2451 32 597 | - - - Andere Reinigungsmittel, flüssig | t 1000 DM | 15 705 45 440 | 20 307 55 595 | 19 781 61 080 | 48 |
| 2451 32 598 | - - - Andere Reinigungsmittel, nicht flüssig | t 1000 DM | 2 486 5 869 | 5 728 | 5 914 | 12 |
| 2451 32 600 | - Grenzflächenaktive Zubereitungen (ohne Seifen), n.A.E. | t 1000 DM | 28 879 97 316 | 26 346 87 609 | 28 971 100 495 | 23 |
| | - Zubereitete Waschmittel, Waschhilfsmittel und zubereitete Reinigungsmittel, auch Seife enthaltend, n.A.E. | | | | | |
| 2451 32 720 | - - Wasch- und Reinigungsmittel für Teppiche, n.A.E. | t 1000 DM | 4 216 8 782 | 4 147 8 174 | 3 613 7 434 | 9 |
| 2451 32 730 | - - Wasch- und Reinigungsmittel für andere Fußbodenbeläge, n.A.E. | t 1000 DM | 12 134 37 549 | 12 759 41 400 | 11 632 35 797 | 15 |
| 2451 32 740 | - - Autowaschmittel, n.A.E. | t 1000 DM | 16 839 32 932 | 16 764 33 250 | 16 315 32 617 | 21 |
| 2451 32 750 | - - Fensterputzmittel, n.A.E. | t 1000 DM | 139 217 | 136 237 | 154 232 | 6 |
| 2451 32 770 | - - WC-Reinigungsmittel, n.A.E. | t 1000 DM | 1 628 4 045 | 1 590 3 756 | 2 008 4 493 | 8 |
| | - - Andere zubereitete Waschmittel, Waschhilfsmittel und zubereitete Reinigungsmittel, auch Seife enthaltend, n.A.E. | | | | | |
| 2451 32 791 | - - - Andere Haushaltsreiniger, n.A.E. | t 1000 DM | 2 744 8 893 | 2 907 10 173 | 2 445 7 599 | 18 |
| 2451 32 792 | - - - Universalwaschmittel, n.A.E. | t 1000 DM | 1 545 3 338 | 1 807 4 103 | 1 521 3 362 | 7 |
| 2451 32 793 | - - - Spezialwaschmittel, n.A.E. | t 1000 DM | 4 010 | 3 637 | 3 646 | 6 |
| 2451 32 794 | - - - Geschirrspülmittel, n.A.E. | t 1000 DM | 2 489 5 091 | 2 571 4 592 | 2 518 5 279 | 10 |
| 2451 32 795 | - - - Waschhilfsmittel, n.A.E. | t 1000 DM | 1 417 3 003 | 1 313 2 882 | 1 213 2 736 | 6 |
| 2451 32 796 | - - - Reinigungs- und Entfettungsmittel für technische Zwecke, n.A.E. | t 1000 DM | 11 517 33 616 | 11 184 33 872 | 10 983 33 951 | 37 |
| 2451 32 797 | - - - Reinigungsmittel für die Ernährungswirtschaft | t 1000 DM | 22 013 50 539 | 20 148 43 284 | 20 738 44 503 | 16 |
| 2451 32 798 | - - - Andere Industriereiniger, a.n.g., flüssig | t 1000 DM | 3 584 13 019 | 3 922 14 384 | 4 110 14 371 | 29 |
| 2451 32 799 | - - - Andere Industriereiniger, a.n.g., nicht flüssig | t 1000 DM | . | . | . | 11 |
| 2451 41 000 | Zubereitungen zum Parfümieren oder Desodorieren von Räumen, duftende Zubereitungen für religiöse Zeremonien | 1000 DM | 14 534 | 18 668 | 16 642 | 17 |
| | Künstliche Wachse und zubereitete Wachse | | | | | |
| 2451 42 500 | - Chemisch modifiziertes Montanwachs | t 1000 DM | * | . | . | 2 |
| | darunter zum Absatz bestimmt | t 1000 DM | . | . | . | 2 |
| 2451 42 700 | - Polyethylenglykolwachs | t 1000 DM | 4 645 | 3 878 | 4 128 | 5 |
| | darunter zum Absatz bestimmt | t 1000 DM | 11 877 | 9 824 | 10 519 | 5 |
| 2451 42 900 | - Andere künstliche Wachse und zubereitete Wachse (einschl. Siegellack) | t 1000 DM | 20 412 86 235 | 19 311 84 516 | 21 222 88 983 | 15 |
| | Schuh- und Lederpflegemittel; Möbel- und Bohnerwachs; Autopflegemittel; Polier- und Scheuermittel | | | | | |
| 2451 43 350 | - Schuhcreme u.ä. Schuh- oder Lederpflegemittel | t 1000 DM | 932 22 865 | 1 215 28 188 | 781 19 479 | 8 |
| 2451 43 370 | - - Lederpflegemittel | t 1000 DM | 712 7 394 | 704 7 553 | 650 5 719 | 13 |
| | - Möbel- und Bohnerwachs u.ä. Zubereitungen | | | | | |
| 2451 43 550 | - - für Böden | t 1000 DM | 3 497 8 604 | 4 061 13 639 | 3 685 12 315 | 24 |

5 Produktion nach Güterarten - Deutschland

| Melde-Nr. | Bezeichnung | Einheit | 2. VJ 1998 | 1. VJ 1999 | 2. VJ 1999 | 2. VJ 1999 Anzahl Unternehmen |
|-------------|--|---------|------------|------------|------------|-------------------------------------|
| 1 | 2 | 3 | 4 | 5 | 6 | 7 |
| 2451 43 570 | - - für Möbel | t | 365 | 351 | 288 | 19 |
| | - Poliermittel für Karosserien u.ä. | 1000 DM | 2 716 | 2 494 | 2 244 | |
| | - Autopflegemittel (ohne Poliermittel für Metall) | | | | | |
| 2451 43 750 | - - Lackpflegemittel für Autos | t | 1 887 | 2 320 | 1 905 | 13 |
| | | 1000 DM | 17 440 | 18 061 | 16 935 | |
| 2451 43 770 | - - Poliermittel für Autos | t | 184 | 111 | 208 | 7 |
| | | 1000 DM | 1 241 | 799 | 1 419 | |
| 2451 43 790 | - - Andere Zubereitungen (ohne Pflegemittel für Autos) | t | 584 | 467 | 569 | 11 |
| | | 1000 DM | 3 412 | 3 200 | 3 703 | |
| | - Polier- und Pflegemittel für Metall, Glas | | | | | |
| 2451 43 830 | - - Zubereitungen zum Polieren von Metall | t | 7 139 | 7 138 | 6 996 | 18 |
| | | 1000 DM | 21 173 | 23 114 | 23 189 | |
| 2451 43 890 | - - Andere Polier-, Pflegemittel u.ä. Zubereitungen | t | 487 | 553 | 518 | 16 |
| | | 1000 DM | 6 010 | 6 836 | 7 285 | |
| 2451 44 000 | Scheuermittel (Pasten, Pulver u.ä. Zubereitungen, ohne Polierpasten) | t | 4 116 | 4 430 | 2 993 | 15 |
| | | 1000 DM | 13 095 | 14 080 | 10 556 | |
| 2452 11 500 | Duftstoffe und -wässer | l | 319 027 | . | . | 10 |
| | - Duftstoffe (Parfüms) | 1000 DM | 16 922 | 15 779 | 17 830 | |
| 2452 11 700 | - Duftwässer (Toilettewässer) | l | 796 499 | 883 946 | 873 420 | 25 |
| | | 1000 DM | 69 801 | . | . | |
| 2452 12 500 | Schminkmittel (Make-up) | | | | | |
| | - für die Lippen | 1000 DM | 75 197 | 85 486 | 83 786 | 17 |
| 2452 12 700 | - für die Augen | 1000 DM | 31 546 | 37 134 | 36 912 | 16 |
| | Zubereitungen zur Hand- oder Fußpflege | | | | | |
| 2452 13 030 | - zur Handpflege, auch Nagelpflegemittel | 1000 DM | 36 679 | 39 855 | 33 843 | 53 |
| 2452 13 050 | - zur Fußpflege | 1000 DM | 17 456 | 17 052 | 18 970 | 31 |
| 2452 14 000 | Puder, lose oder fest, zur Schönheits- oder Körperpflege | 1000 DM | 7 686 | 7 470 | 8 433 | 11 |
| | Andere Zubereitungen zur Schönheitspflege | | | | | |
| 2452 15 010 | - Schminkmittel (Make-up) für das Gesicht | 1000 DM | 37 267 | 28 701 | 26 468 | 16 |
| 2452 15 020 | - Gesichtereinigungsmittel (einschl. Make-up-Entferner) | 1000 DM | 17 518 | 27 904 | 24 205 | 30 |
| 2452 15 030 | - Wässer, Cremes, Spezialbehandlungsmittel zur Gesichtspflege | 1000 DM | 174 411 | 163 027 | 149 335 | 57 |
| 2452 15 050 | - Wässer, Cremes zur Körperpflege (einschl. solcher für Kleinkinder) | 1000 DM | 274 227 | 274 354 | 294 232 | 63 |
| 2452 15 070 | - Sonnenschutzmittel | 1000 DM | 63 971 | 70 426 | 62 692 | 39 |
| 2452 15 090 | - Andere Zubereitungen zur Schönheitspflege | 1000 DM | 22 052 | 37 868 | 45 317 | 27 |
| | Haarwaschmittel, Dauerwellmittel und Haarlacke | | | | | |
| 2452 16 350 | - Haarwaschmittel (Shampoo) | 1000 l | 30 064 | 30 776 | 28 399 | 59 |
| | - - Flüssige Haarwaschmittel | 1000 DM | 138 347 | 121 563 | 109 000 | |
| 2452 16 390 | - - Andere Haarwaschmittel | 1000 DM | 1 882 | 4 059 | 2 733 | 11 |
| 2452 16 500 | - Dauerwellmittel und Entkrausungsmittel (Zubereitungen zur Haardauerverformung) | 1000 DM | 27 420 | 16 355 | 14 869 | 12 |
| 2452 16 700 | - Haarsprays (Haarlacke) | 1000 DM | 72 198 | 55 448 | 52 697 | 29 |
| | Andere zubereitete Haarbehandlungsmittel | | | | | |
| 2452 17 020 | - Haarkonditionierungsmittel | 1000 DM | 18 125 | 18 135 | 17 417 | 20 |
| 2452 17 030 | - Haarfestiger, flüssig und als Schaum | 1000 DM | 39 242 | 30 358 | 28 909 | 29 |
| 2452 17 050 | - Haarcremes, Brillantine | 1000 DM | 9 160 | 10 331 | 10 691 | 11 |
| 2452 17 070 | - Tönungsshampoo, Haarfärbemittel, Haarbleichmittel | 1000 DM | 235 221 | 181 463 | 173 859 | 15 |
| 2452 17 090 | - Andere zubereitete Haarbehandlungsmittel, a.n.g. | 1000 DM | 79 934 | 55 082 | 51 182 | 32 |

5 Produktion nach Güterarten - Deutschland

| Melde-Nr. | Bezeichnung | Einheit | 2. VJ 1998 | 1. VJ 1999 | 2. VJ 1999 | 2. VJ 1999 Anzahl Unternehmen |
|-------------|---|--------------------|------------------|------------------|------------------|-------------------------------|
| 1 | 2 | 3 | 4 | 5 | 6 | 7 |
| 2452 18 500 | Zubereitete Zahn- und Mundpflegemittel (einschl. Haftpuder und -pasten für Zahnprothesen) - Zahnputzmittel | 1000 DM | 60 917 | 55 254 | 56 881 | 25 |
| 2452 18 900 | - Andere zubereitete Zahn- und Mundpflegemittel (einschl. Haftpuder und -pasten für Zahnprothesen) | 1000 DM | 23 267 | 21 577 | 22 471 | 21 |
| 2452 19 350 | Zubereitete Rasier-, Riech-, Körperpflege- und Schönheitsmittel - Zubereitete Rasiermittel (einschl. Vor- und Nachbehandlungsmitteln) -- als Wasser (Pre- und After-Shave-Lotionen) | 1000 DM | 28 486 | 18 458 | 16 294 | 28 |
| 2452 19 370 | -- als Cremes u.a. Mittel (Rasiercreme und Rasierschaum) | 1000 DM | 8 205 | 10 728 | 8 309 | 14 |
| 2452 19 500 | - Körperdesodorierungs- und Antitranspirationsmittel | 1000 DM | 91 813 | 82 282 | 92 681 | 41 |
| 2452 19 700 | - Parfümierte Badesalze u.a. Bad- und Duschzusätze | 1000 DM | 217 834 | 239 763 | 247 648 | 79 |
| 2452 19 930 | - Haarentfernungsmittel u.a. zubereitete Riech-, Körperpflege- und Schönheitsmittel, a.n.g. -- Zubereitungen zur Körperintimpflege | 1000 DM | . | 5 071 | 5 166 | 6 |
| 2452 19 950 | -- Haarentfernungsmittel | 1000 DM | . | . | . | 3 |
| 2452 19 970 | -- Zubereitungen für Kleinkinder (ohne Haarwaschmittel, Cremes, Puder und Desinfektionsmittel) | 1000 DM | 947 | 907 | . | 4 |
| 2452 19 990 | -- Andere zubereitete Riech-, Körperpflege- oder Schönheitsmittel | 1000 DM | 17 221 | 17 268 | 18 837 | 39 |
| 2461 11 300 | Schießpulver u.a. zubereitete Sprengstoffe - Schießpulver | t 1000 DM | . | . | . | 1 |
| 2461 11 501 | - Andere zubereitete Sprengstoffe für zivile Zwecke | t 1000 DM | 18 320 41 405 | 15 337 29 576 | 20 961 42 347 | 7 |
| 2461 12 500 | Sicherheitszündschnüre; Sprengzündschnüre; Zündhütchen; Sprengkapseln; Zünder, elektrische Sprengzünder - Sicherheitszündschnüre; Sprengzündschnüre | km 1000 DM | 2 229 2 159 | 2 169 1 953 | 2 477 1 752 | 3 |
| 2461 12 751 | - Zündhütchen; Sprengkapseln; Zünder, elektrische Sprengzünder -- Zündhütchen, Sprengkapseln für zivile Zwecke | 1000 St 1000 DM | . | . | . | 1 |
| 2461 12 771 | - Zünder, elektrische Sprengzünder für zivile Zwecke | 1000 St 1000 DM | 5 934 . | 8 942 . | 6 804 . | 4 |
| 2461 13 000 | Feuerwerkskörper | t 1000 DM | 1 010 14 723 | 990 14 210 | 1 643 22 003 | 7 |
| 2461 14 000 | Signalraketen, Raketen zum Wetterschießen u. dgl., Knallkörper u.a. pyrotechnische Artikel | t 1000 DM | 251 11 196 | 323 13 068 | 223 9 193 | 4 |
| 2462 10 130 | Caseinderivate, Albuminate, Gelatine, Leime u.a. zubereitete Klebstoffe - Caseinleime, Caseinate u.a. Caseinderivate -- Caseinleime in allen Verpackungsgrößen | t 1000 DM | 3 571 10 763 | 3 226 9 346 | . | 3 |
| 2462 10 150 | -- Caseinate u.a. Caseinderivate | t 1000 DM | . | . | . | 2 |
| 2462 10 200 | - Albumine (ohne Eieralbumin), Albuminate u.a. Albuminderivate darunter zum Absatz bestimmt | t 1000 DM | . | . | . | - |
| 2462 10 330 | - Gelatine und ihre Derivate -- für Speisezwecke | t 1000 DM | 3 626 38 692 | 3 938 40 769 | 4 113 42 492 | 5 |
| 2462 10 350 | -- für pharmazeutische Zwecke | t 1000 DM | 2 414 26 320 | 2 278 23 778 | 1 908 20 510 | 4 |
| 2462 10 370 | -- für technische Zwecke | t 1000 DM | 1 247 17 975 | 1 289 17 435 | 1 123 15 187 | 3 |

5 Produktion nach Güterarten - Deutschland

| Melde-Nr. | Bezeichnung | Einheit | 2. VJ 1998 | 1. VJ 1999 | 2. VJ 1999 | 2. VJ 1999 Anzahl Unternehmen |
|-------------|---|---------|------------|------------|------------|-------------------------------|
| 1 | 2 | 3 | 4 | 5 | 6 | 7 |
| 2462 10 500 | - Andere Leime tierischen Ursprungs in allen Verpackungsgrößen (z.B. Knochenleim, Hausenblase) | t | . | . | . | 2 |
| | | 1000 DM | . | . | . | |
| 2462 10 600 | - Leime auf der Grundlage von Stärken, Dextrinen oder anderen modifizierten Stärken | t | 4 894 | 4 840 | 4 765 | 9 |
| | | 1000 DM | 10 343 | 10 292 | 10 183 | |
| | - Zur Verwendung als Klebstoff geeignete Erzeugnisse aller Art i.A.E., mit einem Gewicht des Inhalts von 1 kg oder weniger | t | 757 | 794 | 686 | 4 |
| 2462 10 701 | - - Pflanzliche Klebstoffe | 1000 DM | 11 427 | . | . | |
| 2462 10 702 | - - Synthetische Klebstoffe, wasserlöslich in wäßriger Emulsion oder Dispersion | t | 12 178 | 14 973 | 19 869 | 19 |
| | | 1000 DM | 56 052 | 55 111 | 61 306 | |
| 2462 10 703 | - - Synthetische Klebstoffe in organischen Lösemitteln | t | 1 954 | 2 120 | 1 969 | 10 |
| | | 1000 DM | 25 572 | 28 372 | 26 617 | |
| 2462 10 704 | - - Andere synthetische Klebstoffe | t | 1 153 | 1 025 | . | 11 |
| | | 1000 DM | 25 083 | 25 249 | . | |
| 2462 10 705 | - - Schmelzklebstoffe | t | . | . | . | 2 |
| | | 1000 DM | . | . | . | |
| 2462 10 709 | - - Andere Klebstoffe, a.n.g. | t | 1 732 | 1 899 | 1 553 | 9 |
| | | 1000 DM | 15 538 | 9 894 | 8 544 | |
| | - Klebstoffe auf der Grundlage von Kautschuk oder Kunststoffen (einschl. Kunstharzen), mit einem Gewicht des Inhalts von mehr als 1 kg | t | | | | |
| 2462 10 801 | - - Schmelzklebstoffe | 1000 DM | 15 748 | 17 149 | 17 589 | 14 |
| | | | 66 042 | 68 142 | 67 734 | |
| 2462 10 803 | - - Kautschukleime | t | 872 | 854 | 940 | 8 |
| | | 1000 DM | 3 521 | 3 423 | 3 565 | |
| 2462 10 805 | - - Synthetische Klebstoffe wasserlöslich in wäßriger Emulsion oder Dispersion | t | 38 301 | 40 133 | 39 260 | 34 |
| | | 1000 DM | 122 037 | 126 276 | 119 037 | |
| 2462 10 807 | - - Synthetische Klebstoffe in organischen Lösemitteln | t | 8 622 | 8 857 | 9 754 | 20 |
| | | 1000 DM | 45 259 | 46 554 | 52 548 | |
| 2462 10 809 | - - Andere synthetische Klebstoffe | t | 6 754 | 7 515 | 7 205 | 23 |
| | | 1000 DM | 44 931 | 48 831 | 46 847 | |
| 2462 10 900 | - Andere zubereitete Leime und Klebstoffe, mit einem Gewicht des Inhalts von mehr als 1 kg | t | 20 740 | 22 017 | 22 851 | 23 |
| | | 1000 DM | 38 538 | 41 133 | 45 508 | |
| | Etherische Öle, Resinoide, Mischungen von Riechstoffen | t | | | | |
| 2463 10 200 | - Etherische Öle | 1000 DM | 842 | 928 | 889 | 12 |
| | | | 23 509 | 24 183 | 23 866 | |
| 2463 10 300 | - Resinoide | t | . | . | . | 1 |
| | | 1000 DM | . | . | . | |
| 2463 10 500 | - Konzentrate etherischer Öle in Fetten, Ölen, Wachsen u.ä.; terpenhaltige Nebenerzeugnisse aus ether. Ölen; dest. aromat. Wässer und wäßrige Lösungen ether. Öle | t | . | . | . | 4 |
| | | 1000 DM | . | . | . | |
| | - Mischungen von Riechstoffen (einschl. alkoholischer Lösungen) | t | | | | |
| 2463 10 750 | - - für die Lebensmittel- oder Getränkeindustrie | 1000 DM | 6 635 | 6 843 | 6 590 | 21 |
| | | | 124 206 | 124 306 | 125 795 | |
| 2463 10 790 | - - für andere industrielle Zwecke | t | 6 408 | 9 619 | 10 502 | 17 |
| | | 1000 DM | 132 947 | 135 048 | 151 282 | |
| | Lichtempfindliche fotografische Platten, Filme und Papiere | m2 | . | . | . | 2 |
| 2464 11 303 | - - für Röntgenaufnahmen | 1000 DM | . | . | . | |
| 2464 11 305 | - - Sofortbild-Planfilme, auch in Kassetten | m2 | - | - | - | - |
| | | 1000 DM | - | - | - | |
| 2464 11 309 | - - Andere Platten und Planfilme (einschl. sensibilisierter Druckformen) | m2 | 19 589 792 | 26 005 618 | 25 604 591 | 6 |
| | | 1000 DM | 231 829 | 282 159 | 274 623 | |

5 Produktion nach Güterarten - Deutschland

| Melde-Nr. | Bezeichnung | Einheit | 2. VJ 1998 | 1. VJ 1999 | 2. VJ 1999 | 2. VJ 1999 Anzahl Unternehmen |
|-------------|--|---------------|-----------------------|-----------------------|-----------------------|-------------------------------|
| 1 | 2 | 3 | 4 | 5 | 6 | 7 |
| | - Filme in Rollen, nicht belichtet, aus Stoffen aller Art (ohne Papier, Pappe oder Spinnstoffe); Sofortbild-Rollfilme, nicht belichtet | | | | | |
| 2464 11 503 | - für Röntgenaufnahmen | m2 1000 DM | . | . | . | 1 |
| 2464 11 505 | - - Sofortbild-Rollfilme | m2 1000 DM | - | - | - | - |
| 2464 11 509 | - - Andere Filme in Rollen | m2 1000 DM | . | . | . | 3 |
| 2464 11 700 | - Papiere, Pappen und Spinnstoffwaren (einschl. sensibilisierter Druckformen), nicht belichtet | m2 1000 DM | 80 509 187 192 848 | 89 785 248 219 088 | 85 132 360 207 824 | 5 |
| | Zubereitete chemische Erzeugnisse zu fotografischen Zwecken (ohne Lacke, Klebstoffe und ähnl. Zubereitungen); ungemischte Erzeugnisse zu fotografischen Zwecken, dosiert oder gebrauchsfertig i.A.E. | | | | | |
| 2464 12 003 | - Emulsionen zum Sensibilisieren von Oberflächen | kg 1000 DM | . | . | . | 2 |
| 2464 12 005 | - Entwickler und Fixierer | kg 1000 DM | 11 570 023 25 673 | 9 110 612 21 366 | 10 346 684 23 905 | 6 |
| 2464 12 009 | - Andere fotochemische Hilfsmittel | kg 1000 DM | 15 820 | 12 995 | 12 932 | 8 |
| 2465 10 000 | Tonträger u.ä. zur Aufnahme vorgerichtete Aufzeichnungsträger, ohne Aufzeichnung (ohne Erzeugnisse zu fotografischen u.ä. Zwecken) | t 1000 DM | . | 19 674 | 17 535 | 6 |
| 2466 10 000 | Tier. u. pflanzl. Fette u. Öle sowie deren Fraktionen, chemisch modifiziert (ohne solche ganz o. teilweise hydriert, umgestert u.ä., jedoch nicht weiterverarb.) | t 1000 DM | 26 132 25 040 | 21 960 19 199 | 21 640 19 763 | 9 |
| 2466 20 000 | Tinte und Tusche zum Schreiben oder Zeichnen u.ä., auch konzentriert oder in fester Form (ohne Druckfarben) | t 1000 DM | 1 339 28 813 | 1 282 28 422 | 1 415 27 174 | 9 |
| | Zubereitete Schmiermittel | | | | | |
| 2466 31 550 | - Zubereitete Schmiermittel aus Erdöl und Öl zum Behandeln von Stoffen, Leder oder Pelzfellen, Schmiermittel für Maschinen, Apparate und Fahrzeuge | t 1000 DM | 11 997 38 333 | 10 271 32 139 | 12 037 36 253 | 7 |
| 2466 31 570 | - - Zubereitete Schmiermittel für Maschinen, Apparate und Fahrzeuge und solche mit einem nicht charakterbestimmenden Gehalt von 70 GHT Erdöl oder mehr | t 1000 DM | 14 702 54 386 | 17 670 65 566 | 17 787 68 553 | 25 |
| 2466 31 750 | - - Andere Schmiermittel zum Behandeln von Stoffen, Leder oder Pelzfellen, Schmiermittel für Maschinen, Apparate und Fahrzeuge | t 1000 DM | 15 520 46 713 | 14 431 43 081 | 16 007 48 616 | 12 |
| 2466 31 790 | - - Andere zubereitete Schmiermittel für Maschinen, Apparate, Fahrzeuge u.ä. | t 1000 DM | 5 418 37 467 | 6 470 47 101 | 6 452 46 479 | 31 |
| | Zubereitete Antiklopfmittel und Additive | | | | | |
| 2466 32 550 | - Zubereitete Antiklopfmittel für Kraftstoffe | t 1000 DM | . | . | . | 1 |
| 2466 32 590 | - - auf der Grundlage von Bleiverbindungen | t 1000 DM | . | . | . | 5 |
| 2466 32 700 | - - Andere Antiklopfmittel | t 1000 DM | . | 644 3 529 | 15 758 | 10 |
| | Additive für Schmieröle (Erdöl oder Öl aus bituminösen Mineralien oder andere Grundstoffe enthaltend) | t 1000 DM | 9 377 36 195 | 8 228 38 341 | 10 035 43 296 | 10 |

5 Produktion nach Güterarten - Deutschland

| Melde-Nr. | Bezeichnung | Einheit | 2. VJ 1998 | 1. VJ 1999 | 2. VJ 1999 | 2. VJ 1999 Anzahl Unternehmen |
|-------------|---|--------------|------------------|------------------|------------------|-------------------------------|
| 1 | 2 | 3 | 4 | 5 | 6 | 7 |
| 2466 32 900 | - Additive für andere Flüssigkeiten Hydraulikflüssigkeiten; zubereitete Gefrierschutzmittel und Mittel zum Enteisen | t 1000 DM | 15 044 50 404 | 24 362 79 123 | 25 322 81 812 | 8 |
| 2466 33 300 | - Flüssigkeiten für hydraulische Bremsen u.ä. zubereitete Flüssigkeiten für hydraulische Kraftübertragung, mit einem Gehalt an Erdöl oder Öl aus bituminösen Mineralien zwischen 0 und weniger als 70 GHT | t 1000 DM | 12 958 23 802 | 11 743 21 970 | 11 925 22 896 | 8 |
| 2466 33 550 | - Zubereitete Gefrierschutzmittel und zubereitete Flüssigkeiten zum Enteisen | t 1000 DM | 20 348 29 762 | 27 894 37 590 | 22 289 29 503 | 11 |
| 2466 33 570 | - - Flüssigkeiten zum Enteisen | t 1000 DM | 505 986 | . | . | 8 |
| 2466 41 000 | Peptone und ihre Derivate, andere Eiweißstoffe und Derivate, a.n.g.; Hauptpulver, auch chromiert darunter zum Absatz bestimmt | t 1000 DM | . | . | . | 1 1 |
| 2466 42 100 | Zusammengesetzte Diagnostik- oder Laborreagenzien, a.n.g.; Modelliermassen; Zubereitungen für zahnärztliche Zwecke; Füllungen für Feuerlöschgeräte; Nährsubstrate zum Züchten von Mikroorganismen | t 1000 DM | 1 178 188 971 | 1 081 202 853 | 1 112 215 090 | 11 |
| 2466 42 350 | - Zubereitetes Dentalwachs oder Zahnabdruckmassen in Zusammenstellungen, i.A.E. oder in Tafeln, Stäben o.ä. Formen; andere Zubereitungen für zahnärztliche Zwecke auf der Grundlage von Gips | t 1000 DM | 14 615 | 16 045 | 14 944 | 6 |
| 2466 42 390 | - - Zubereitetes Dentalwachs oder Zahnabdruckmassen in Zusammenstellungen, i.A.E. oder in Tafeln, Stäben oder ähnl. Formen; andere Zubereitungen für zahnärztliche Zwecke auf der Grundlage von Gips | t 1000 DM | 100 385 | 64 077 | 65 800 | 13 |
| 2466 42 500 | - Gemische und Ladungen für Feuerlöschgeräte; Feuerlöschgranaten und Feuerlöschbomben | t 1000 DM | 1 719 4 028 | 1 738 4 279 | 2 195 4 795 | 3 |
| 2466 42 700 | - Zubereitete Nährsubstrate zum Züchten von Mikroorganismen | t 1000 DM | . | . | . | 1 |
| 2466 43 500 | Chemische Elemente, zur Verwendung in der Elektronik dotiert; chemische Verbindungen, zur Verwendung in der Elektronik dotiert | t 1000 DM | . | . | . | 3 |
| 2466 43 700 | - Dotiertes Silicium zur Verwendung in der Elektronik, in Scheiben, Plättchen oder ähnlichen Formen | t 1000 DM | . | . | . | 1 1 |
| 2466 44 000 | - Andere chemische Elemente oder Verbindungen, zur Verwendung in der Elektronik dotiert darunter zum Absatz bestimmt | t 1000 DM | . | . | . | 4 4 |
| 2466 45 520 | Aktivkohle darunter zum Absatz bestimmt | t 1000 DM | 3 725 3 725 | 3 560 3 560 | . | 4 4 |
| | Appretur- oder Endausstattungsmittel, Beschleuniger zum Färben oder Fixieren von Farbstoffen und andere Erzeugnisse und Zubereitungen für die Textil-, Papier-, Lederindustrie o.ä. Industrien | t 1000 DM | . | 1 415 7 810 | . | 4 |

5 Produktion nach Güterarten - Deutschland

| Melde-Nr. | Bezeichnung | Einheit | 2. VJ 1998 | 1. VJ 1999 | 2. VJ 1999 | 2. VJ 1999 Anzahl Unternehmen |
|-------------|--|--------------|-------------------|-------------------|-------------------|-------------------------------|
| 1 | 2 | 3 | 4 | 5 | 6 | 7 |
| 2466 45 530 | -- mit einem Gehalt von 55 bis unter 70 GHT dieser Stoffe | t 1000 DM | - | - | - | - |
| 2466 45 550 | -- mit einem Gehalt von 70 bis unter 83 GHT dieser Stoffe | t 1000 DM | . | . | - | - |
| 2466 45 570 | -- mit einem Gehalt von 83 GHT oder mehr dieser Stoffe | t 1000 DM | - | - | - | - |
| | - Andere Appretur- oder Endausstattungsmittel, Beschleuniger zum Färben oder Fixieren von Farbstoffen o.ä. Erzeugnisse und Zubereitungen | | | | | |
| | - für die Textilindustrie oder ähnliche Industrien | | | | | |
| 2466 45 710 | -- Wäscheweichspüler | t 1000 DM | 59 391 64 526 | 54 229 45 054 | 66 220 59 480 | 18 |
| 2466 45 730 | -- - Andere Mittel für die Textilindustrie o.ä. Industrien (ohne Weichspüler) | t 1000 DM | 55 055 227 672 | 54 383 220 912 | 55 292 224 947 | 29 |
| 2466 45 800 | -- für die Papierindustrie o.ä. Industrien | t 1000 DM | 27 762 57 159 | 25 230 50 670 | 25 973 51 510 | 16 |
| 2466 45 900 | -- für die Lederindustrie o.ä. Industrien | t 1000 DM | 10 721 47 333 | 12 368 43 472 | 13 684 49 968 | 10 |
| | Zubereitungen zum Abbeizen, Schweißen oder Löten von Metallen; zubereitete Vulkanisationsbeschleuniger und Antioxidationsmittel; Reaktionsauslöser; Alkylbenzol- und Alkyl-naphthalin-Gemische | | | | | |
| 2466 46 200 | - Zubereitungen zum Abbeizen, Flußmittel u.ä. Hilfsmittel zum Schweißen und Löten von Metallen u.ä. Zubereitungen; Zubereitungen als Überzugs- o. Füllmasse für Schweißelektroden o. -stäbe | t 1000 DM | 27 046 94 683 | 24 638 89 267 | 26 483 90 545 | 15 |
| 2466 46 300 | - Zubereitete Vulkanisationsbeschleuniger | t 1000 DM | 4 440 20 059 | 4 309 18 442 | 4 248 18 907 | 6 |
| 2466 46 400 | - Zusammengesetzte Weichmacher für Kautschuk oder Kunststoffe, a.n.g. | t 1000 DM | 23 642 73 178 | 21 770 64 867 | 23 606 69 598 | 13 |
| 2466 46 500 | - Zubereitete Antioxidationsmittel u.ä. zusammengesetzte Stabilisatoren für Kautschuk oder Kunststoffe | t 1000 DM | 20 143 108 463 | 19 013 101 907 | 19 628 103 941 | 12 |
| 2466 46 600 | - Reaktionsauslöser, Reaktionsbeschleuniger und katalytische Zubereitungen, a.n.g. | t 1000 DM | 19 679 258 184 | 20 082 275 976 | 17 669 295 194 | 20 |
| 2466 46 700 | - Alkylbenzol- und Alkyl-naphthalin-Gemische (ohne Öle u.ä. Erzeugnisse der Destillation des Hochtemperatur-Steinkohlenteers und ohne chemisch einheitliche aromatische Kohlenwasserstoffe) | t 1000 DM | . | . | . | 3 |
| | Zubereitete Bindemittel für Gießereiformen oder -kerne; Naphthensäuren; zubereitete nicht gesinterte Metallocarbid; Additive für Zement, Mörtel oder Beton; Sorbit, "nicht kristallisierend" | | | | | |
| 2466 47 200 | - Zubereitete Bindemittel für Gießereiformen oder -kerne | t 1000 DM | 35 189 63 833 | 30 805 47 896 | . | 9 |
| 2466 47 300 | - Naphthensäuren, ihre wasserunlöslichen Salze und ihre Ester | t 1000 DM | . | . | . | - |
| | darunter zum Absatz bestimmt | t 1000 DM | . | . | . | - |
| 2466 47 400 | - Nicht gesinterte Metallocarbid, untereinander oder mit metallischen Bindemitteln gemischt | t 1000 DM | . | . | . | 1 |
| 2466 47 500 | - Zubereitete Additive für Zement, Mörtel oder Beton | t 1000 DM | 68 482 91 405 | 57 438 72 408 | 68 450 91 009 | 27 |
| 2466 47 700 | - Sorbit, "nicht kristallisierend" | t 1000 DM | . | . | . | 3 |
| | darunter zum Absatz bestimmt | t 1000 DM | . | . | . | 3 |

5 Produktion nach Güterarten - Deutschland

| Melde-Nr. | Bezeichnung | Einheit | 2. VJ 1998 | 1. VJ 1999 | 2. VJ 1999 | 2. VJ 1999 Anzahl Unternehmen |
|-------------|--|---------|------------|------------|------------|-------------------------------|
| 1 | 2 | 3 | 4 | 5 | 6 | 7 |
| | Chemische Erzeugnisse und Zubereitungen der chemischen Industrie oder verwandter Industrien (einschl. Mischungen von Naturprodukten), a.n.g.; Rückstände aus der chemischen Industrie oder verwandter Industrien, a.n.g. | | | | | |
| | - Petroleumsulfonate; Ionenaustauscher, nicht auf Kunststoffbasis; Absorbentien (Getter) | t | * | - | . | 1 |
| 2466 48 130 | - - Petroleumsulfonate (ohne solche des Ammoniums, der Erdalkalimetalle oder der Ethanolamine); thiophenhaltige Sulfosäuren von Öl aus bituminösen Mineralien und ihre Salze | t | - | . | . | 1 |
| | darunter zum Absatz bestimmt | 1000 DM | - | . | . | 1 |
| 2466 48 150 | - - Ionenaustauscher, nicht auf Kunststoffbasis | t | 36 029 | 34 381 | 36 502 | 4 |
| 2466 48 170 | - - Absorbentien zum Vervollständigen des Vakuums in elektrischen Röhren (Getter) | 1000 DM | 25 366 | 25 817 | 22 188 | |
| | - Pyrolignite, Gasreinigungsmasse, zubereitete Rostschutzmittel | t | - | - | - | - |
| 2466 48 230 | - - Pyrolignite; rohes Calciumtartrat; rohes Calciumcitrat | 1000 DM | - | - | - | - |
| | | t | . | . | . | 1 |
| 2466 48 250 | - - Gasreinigungsmasse | 1000 DM | . | . | . | 1 |
| 2466 48 270 | - - Zubereitete Rostschutzmittel, Amine als wirksame Bestandteile enthaltend | t | 411 | 424 | 475 | 9 |
| 2466 48 300 | - - Zusammengesetzte anorganische Lösungs- und Verdünnungsmittel für Lacke und ähnliche Erzeugnisse | 1000 DM | 2 025 | 2 150 | 2 307 | |
| | - Kesselsteinentfernungsmittel u.dgl. | t | . | . | . | 10 |
| 2466 48 430 | - - für den Haushalt | 1000 DM | 73 | 86 | . | 2 |
| 2466 48 450 | - - Andere Kesselsteinentfernungsmittel u.dgl. | t | . | . | . | 3 |
| | - Zubereitungen für die Galvanotechnik, flüssige Polychlordiphenyle etc., Emulgiermittel für Fettstoffe | 1000 DM | 7 925 | . | . | |
| 2466 48 530 | - - Zubereitungen für die Galvanotechnik | t | 7 205 | 9 086 | 9 107 | 16 |
| 2466 48 550 | - - Flüssige Polychlordiphenyle, flüssige Chlorparaffine, Polyethylenglykolegemische | t | 55 434 | 77 606 | 81 471 | |
| | darunter zum Absatz bestimmt | 1000 DM | . | . | . | 2 |
| 2466 48 570 | - - Mischungen von Glycerinmono-, -di- und -trifettsäureestern (Emulgiermittel für Fettstoffe) | t | . | . | . | 1 |
| | darunter zum Absatz bestimmt | 1000 DM | - | . | . | 1 |
| | - Erzeugnisse und Zubereitungen zu pharmazeutischen oder chirurgischen Zwecken; andere Hilfsmittel für die Gießereiindustrie; Flamm- und Wasserschutzmittel u.ä. Zubereitungen | | | | | |
| 2466 48 630 | - - Erzeugnisse und Zubereitungen zu pharmazeutischen oder chirurgischen Zwecken, a.n.g. | t | 14 133 | 15 030 | 13 268 | 10 |
| 2466 48 650 | - - Hilfsmittel für die Gießereiindustrie (ohne zubereitete Bindemittel für Gießereiformen und -kerne) | 1000 DM | 86 415 | 98 265 | 88 502 | |
| 2466 48 670 | - - Flamm- und Wasserschutzmittel und ähnliche Zubereitungen für den Schutz von Bauwerken | t | 116 885 | 106 961 | 110 938 | 14 |
| | | 1000 DM | 120 865 | 103 519 | 110 184 | |
| | - Mischungen, die mit zwei oder mehr verschiedenen Halogenen perhalogenierte acyclische Kohlenwasserstoffe enthalten | t | 14 363 | 11 473 | 18 082 | 35 |
| 2466 48 730 | - - Acyclische Kohlenwasserstoffe enthaltend, die nur mit Fluor oder Chlor perhalogeniert sind | 1000 DM | 83 939 | 77 379 | 114 503 | |
| | | t | - | - | - | - |

5 Produktion nach Güterarten - Deutschland

| Melde-Nr. | Bezeichnung | Einheit | 2. VJ 1998 | 1. VJ 1999 | 2. VJ 1999 | 2. VJ 1999 Anzahl Unternehmen |
|-------------|--|-------------------|----------------------------------|-----------------------------|-----------------------------|-------------------------------|
| 1 | 2 | 3 | 4 | 5 | 6 | 7 |
| 2466 48 790 | - - Andere Mischungen, die mit zwei oder mehr verschiedenen Halogenen perhalogenierte acyclische Kohlenwasserstoffe enthalten darunter zum Absatz bestimmt | t t 1000 DM | * - - | - - - | - - - | - - - |
| 2466 48 900 | - Andere chemische Erzeugnisse und Zubereitungen der chemischen Industrie oder verwandter Industrien (einschl. Mischungen von Naturprodukten), a.n.g.; andere Rückstände der chemischen Industrie oder verwandter Industrien, a.n.g. | 1000 DM | 982 318 | 941 225 | 1 039 738 | 120 |
| 2470 11 200 | Kabel aus synthetischen Filamenten; synthetische Spinnfasern, weder gekrämpelt noch gekämmt noch anders für die Spinnerei bearbeitet - aus Nylon oder anderen Polyamiden darunter zum Absatz bestimmt | t t 1000 DM | * 11 459 56 002 | 12 365 57 609 | 13 279 63 008 | 4 3 |
| 2470 11 300 | - aus Polyestern darunter zum Absatz bestimmt | t t 1000 DM | * 38 829 38 829 147 981 | 29 946 29 946 108 120 | 30 543 30 543 98 567 | 4 4 |
| 2470 11 500 | - aus Polyacryl oder Modacryl darunter zum Absatz bestimmt | t t 1000 DM | * 53 065 53 065 161 472 | 48 793 48 793 105 851 | 50 774 50 774 114 026 | 5 5 |
| 2470 11 950 | - Kabel aus anderen synthetischen Filamenten, andere synthetische Spinnfasern - - aus Polypropylen darunter zum Absatz bestimmt | t t 1000 DM | * . . . | . . . | . . . | 2 2 |
| 2470 11 990 | - - aus anderen synthetischen Filamenten darunter zum Absatz bestimmt | t t 1000 DM | * - - - | - - - | - - - | - - |
| 2470 12 300 | Hochfeste Garne aus Polyamiden und Polyestern, n.A.E. (einschl. synthetischer Monofile von weniger als 67 dtex) - Hochfeste Garne aus Nylon oder anderen Polyamiden, n.A.E. | t t 1000 DM | . . . | . . . | . . . | 3 |
| 2470 12 500 | - Hochfeste Garne aus Polyestern, n.A.E. | t t 1000 DM | 22 589 150 002 | . . | . . | 3 |
| 2470 13 133 | Texturierte Garne und andere Garne, ungezwirnt, n.A.E. - Texturierte Garne aus Polyamiden und Polyestern - - aus Nylon oder anderen Polyamiden, n.A.E. - - mit einem Titer der einfachen Garne von 50 tex oder weniger | t t 1000 DM | 7 232 64 039 | 5 813 53 266 | 5 466 43 397 | 6 |
| 2470 13 135 | - - mit einem Titer der einfachen Garne von mehr als 50 tex | t t 1000 DM | . . | . . | . . | 1 |
| 2470 13 150 | - - aus Polyester, n.A.E. - Texturierte Garne aus Polypropylen und anderen synthetischen Filamenten, n.A.E. | t t 1000 DM | 12 861 78 726 | 10 355 63 699 | 9 719 58 288 | 3 |
| 2470 13 230 | - - aus Polypropylen, n.A.E. | t t 1000 DM | . . | . . | . . | 1 |
| 2470 13 250 | - - aus anderen synthetischen Filamenten, n.A.E. | t t 1000 DM | . . | . . | - - | - |
| 2470 13 300 | - Andere Garne, ungezwirnt, aus Nylon oder anderen Polyamiden, n.A.E. darunter zum Absatz bestimmt | t t 1000 DM | * 21 573 160 864 | 17 029 107 874 | 19 690 125 495 | 5 5 |
| 2470 13 503 | - Andere Garne, ungezwirnt, aus Polyester, n.A.E. - - mit 50 Drehungen oder weniger je Meter aus Polyester, teilverstreckt | t t 1000 DM | 11 441 45 331 | 14 559 57 689 | 12 186 43 119 | 3 |
| 2470 13 505 | - - mit 50 Drehungen oder weniger je Meter aus anderen Polyestern und andere Garne mit mehr als 50 Drehungen je Meter aus Polyestern | t t 1000 DM | . . | . . | . . | 2 |
| 2470 13 700 | - aus Polypropylen, n.A.E. | t t 1000 DM | . . | - - | - - | - |
| 2470 13 900 | - aus anderen synthetischen Filamenten, n.A.E. | t t 1000 DM | 94 672 | 81 668 | 76 935 | 3 |

5 Produktion nach Güterarten - Deutschland

| Melde-Nr. | Bezeichnung | Einheit | 2. VJ 1998 | 1. VJ 1999 | 2. VJ 1999 | 2. VJ 1999 Anzahl Unternehmen |
|-------------|--|--------------------|-------------------------|-------------------------|-------------------------|-------------------------------------|
| 1 | 2 | 3 | 4 | 5 | 6 | 7 |
| 2470 14 050 | Synthetische Monofile von 67 dtex oder mehr und einem größten Durchmesser von 1 mm oder weniger; Streifen u. dgl. aus synthetischer Spinnmasse, mit einer Breite von 5 mm oder weniger - aus Polypropylen | t 1000 DM | 1 914 10 541 | 2 000 13 160 | 1 855 12 480 | 5 |
| 2470 14 070 | - aus anderer synthetischer Spinnmasse | t 1000 DM | 5 790 90 476 | 5 116 71 050 | 5 234 78 061 | 11 |
| 2470 21 000 | Kabel aus künstlichen Filamenten; künstliche Spinnfasern, weder gekrempelt noch gekämmt noch anders für die Spinnerei bearbeitet darunter zum Absatz bestimmt | t t 1000 DM | · · · | · · · | · · · | 2 2 |
| 2470 22 000 | Hochfeste Garne aus Viskose (ohne Nähgarne), n.A.E. (einschl. künstlicher Monofile von weniger als 67 dtex) | t 1000 DM | · · | · · | · · | 1 |
| 2470 23 300 | Texturierte Garne und andere ungezwirnte Garne, n.A.E. - Texturierte Garne aus Celluloseacetat u.a. künstlichen Filamenten (ohne Nähgarne), n.A.E. (einschl. künstlicher Monofile von weniger als 67 dtex) | t 1000 DM | - - | - - | - - | - |
| 2470 23 900 | - Andere Garne, ungezwirnt, aus Viskose, Celluloseacetat u.a. künstlichen Filamenten (ohne Nähgarne), n.A.E. (einschl. künstlicher Monofile von weniger als 67 dtex) | t 1000 DM | 7 554 103 479 | · · | · · | 2 |
| 2470 24 000 | Künstliche Monofile von 67 dtex oder mehr und einem größten Durchmesser von 1 mm oder weniger; Streifen u.dgl. aus künstlicher Spinnmasse mit einer Breite von 5 mm oder weniger darunter zum Absatz bestimmt | t t 1000 DM | - - - | - - - | - - - | - |
| 2470 30 500 | Wiederverwertbare Reststoffe und Abfälle von Chemiefasern (einschl. Kämlingen, Garnabfällen und Reißspinnstoff) - aus synthetischen Chemiefasern darunter zum Absatz bestimmt | t t 1000 DM | 9 891 9 891 8 346 | 7 723 7 723 6 407 | 9 152 9 152 7 619 | 10 10 |
| 2470 30 700 | - aus künstlichen Chemiefasern darunter zum Absatz bestimmt | t 1000 DM | 1 740 1 740 | · · | · · | 3 3 |
| 2499 00 000 | Veredlung von Erzeugnissen dieser Güterabteilung | 1000 DM | 505 353 | 422 902 | 440 086 | 50 |
| 2511 11 000 | Gummi- und Kunststoffwaren Luftreifen aus Kautschuk, neu, für Personenkraftwagen (einschl. Kombinationskraftwagen, Rennwagen) | 1000 St 1000 DM | 12 386 974 279 | 13 524 1 065 701 | 12 273 983 609 | 8 |
| 2511 12 350 | Luftreifen aus Kautschuk, neu, für Motorräder, Motorroller und Fahrräder - für Motorräder und Motorroller - - für Motorräder | St 1000 DM | · · | · · | · · | 2 |
| 2511 12 370 | - - für Motorroller | St 1000 DM | · · | · · | · · | 1 |
| 2511 12 500 | - Schlauchreifen für Fahrräder | St 1000 DM | - - | - - | - - | - |
| 2511 12 700 | - Andere Luftreifen für Fahrräder | St 1000 DM | · · | · · | · · | 1 |
| 2511 13 550 | Luftreifen aus Kautschuk, neu, für Omnibusse, Lastkraftwagen und Luftfahrzeuge - für Omnibusse und Lastkraftwagen - - leichte Ausführung, mit einer Tragfähigkeitskennzahl von 121 oder weniger | St 1000 DM | 1 540 010 188 142 | 1 579 335 170 129 | 1 452 544 154 420 | 6 |
| 2511 13 570 | - - schwere Ausführung, mit einer Tragfähigkeitskennzahl von mehr als 121 | St 1000 DM | 420 344 154 881 | 739 194 274 791 | 703 403 264 943 | 3 |
| 2511 13 700 | - für Luftfahrzeuge | St 1000 DM | · · | · · | · · | 1 |

5 Produktion nach Güterarten - Deutschland

| Melde-Nr. | Bezeichnung | Einheit | 2. VJ 1998 | 1. VJ 1999 | 2. VJ 1999 | 2. VJ 1999 Anzahl Unternehmen |
|-------------|--|---------------|---------------------|---------------------|---------------------|-------------------------------------|
| 1 | 2 | 3 | 4 | 5 | 6 | 7 |
| 2511 14 040 | Luftreifen aus Kautschuk, neu, für Land- und Forstwirtschaftsfahrzeuge, Tiefbaufahrzeuge usw. - für Land- und Forstwirtschaftsfahrzeuge | St 1000 DM | . | . | . | 2 |
| 2511 14 050 | - für Tiefbaufahrzeuge | St 1000 DM | . | . | . | 1 |
| 2511 14 070 | - Andere Luftreifen aus Kautschuk, mit Stollen-, Winkel- o.ä. Profilen | St 1000 DM | . | . | . | 2 |
| 2511 14 090 | - Andere Luftreifen aus Kautschuk, mit anderen Profilen | St 1000 DM | . | . | . | 1 |
| 2511 15 300 | Voll- oder Hohlkammerreifen, Felgenbänder und Luftschläuche aus Kautschuk - Voll- oder Hohlkammerreifen | St 1000 DM | 2 011 505 25 467 | 1 857 756 24 754 | 1 906 174 18 682 | 4 |
| 2511 15 500 | - Felgenbänder | St 1000 DM | . | . | . | 1 |
| 2511 15 730 | - Luftschläuche aus Kautschuk - - für Personen-, Lastkraftwagen und Omnibusse | St 1000 DM | . | . | . | 1 |
| 2511 15 750 | - - für Fahrräder | St 1000 DM | - | - | - | - |
| 2511 15 770 | - - für Motorräder und Motorroller | St 1000 DM | . | . | . | 1 |
| 2511 15 790 | - - Andere Luftschläuche | St 1000 DM | . | . | . | 1 |
| 2511 16 000 | Rohlaufprofile aus nichtvulkanisiertem Kautschuk darunter zum Absatz bestimmt | t 1000 DM | . | . | . | 1 1 |
| 2512 10 300 | Bereifungen, runderneuert - für Personenkraftwagen | St 1000 DM | 537 624 18 484 | 502 372 16 632 | 546 130 17 582 | 9 |
| 2512 10 500 | - für Lastkraftwagen und Omnibusse | St 1000 DM | 219 299 49 381 | 225 751 52 993 | 241 344 57 640 | 18 |
| 2512 10 950 | - Andere Luftreifen - - für Luftfahrzeuge | St 1000 DM | - | - | - | - |
| 2512 10 990 | - - für andere Verwendung | St 1000 DM | 4 224 2 004 | 16 404 5 199 | 13 611 3 905 | 6 |
| 2513 10 000 | Regenerierter Kautschuk in Primärformen oder in Platten, Blättern oder Streifen darunter zum Absatz bestimmt | t 1000 DM | . | . | . | 2 2 |
| 2513 20 130 | Kautschukmischungen und andere Formen (z.B. Fäden, Kordeln, Platten, Blätter), aus nichtvulkanisiertem und vulkanisiertem Kautschuk - Kautschuk mit Zusatz von Ruß oder Siliciumdioxid; Kautschuklösungen, Dispersionen u.a. Kautschukmischungen, nicht vulkanisiert - - Kautschuk mit Zusatz von Ruß oder Siliciumdioxid | t 1000 DM | 18 867 52 767 | 17 973 52 457 | 16 493 43 099 | 12 |
| 2513 20 150 | - - Kautschuklösungen, Dispersionen (ohne solche mit Zusatz von Ruß oder Siliciumdioxid) | t 1000 DM | 183 1 023 | 116 826 | 212 . | 4 |
| 2513 20 190 | - - Andere Kautschukmischungen, in Platten, Blättern, Streifen oder in Primärformen | t 1000 DM | 35 907 143 436 | 35 328 137 942 | 40 317 148 534 | 30 |
| 2513 20 300 | - Andere Formen (z.B. Stäbe, Stangen, Rohre) und Waren (z.B. Scheiben, Ringe), aus nichtvulkanisiertem Kautschuk (ohne Rohlaufprofile) | t 1000 DM | 6 471 107 586 | 6 997 106 026 | 7 431 103 029 | 33 |
| 2513 20 500 | - Fäden und Kordeln, aus vulkanisiertem Kautschuk | t 1000 DM | . | . | . | 2 |
| 2513 20 730 | - Platten, Blätter und Streifen, aus vulkanisiertem Weichkautschuk - - für Schuhsohlen | t 1000 DM | 2 035 14 215 | 2 552 15 907 | 2 725 17 695 | 5 |
| 2513 20 790 | - - Andere Platten, Blätter und Streifen | t 1000 DM | 4 135 35 378 | 3 755 34 166 | 3 604 31 106 | 22 |

5 Produktion nach Güterarten - Deutschland

| Melde-Nr. | Bezeichnung | Einheit | 2. VJ 1998 | 1. VJ 1999 | 2. VJ 1999 | 2. VJ 1999 Anzahl Unternehmen |
|-------------|--|----------------------|-------------------|-------------------|-------------------|-------------------------------|
| 1 | 2 | 3 | 4 | 5 | 6 | 7 |
| 2513 20 830 | - Stäbe, Stangen und Profile, aus vulkanisiertem Zellkautschuk; Platten, Blätter, Stangen u.a. aus vulkanisiertem Vollkautschuk | t 1000 DM | 4 417 37 961 | 4 093 34 790 | 3 738 30 688 | 4 |
| 2513 20 850 | - Platten, Blätter und Streifen, für Bodenbeläge und Fußmatten, aus vulkanisiertem Vollkautschuk | t 1000 DM | . | . | . | 2 |
| 2513 20 870 | - Stäbe, Stangen und Profile, aus vulkanisiertem Vollkautschuk | t 1000 DM | 17 078 196 959 | 16 807 225 787 | 16 903 221 756 | 21 |
| 2513 30 300 | Rohre und Schläuche, aus Weichkautschuk, auch mit Form-, Verschluß- und Verbindungsstücken - Rohre und Schläuche, aus vulkanisiertem Weichkautschuk, nicht mit anderen Stoffen verstärkt oder ausgerüstet (ohne Form-, Verschluß- oder Verbindungsstücke) | t 1000 DM | 4 377 105 361 | 4 979 120 219 | 4 827 122 220 | 25 |
| 2513 30 550 | - Rohre und Schläuche, aus vulkanisiertem Weichkautschuk, mit anderen Stoffen verstärkt oder ausgerüstet (ohne Form-, Verschluß- oder Verbindungsstücke) | t 1000 DM | 4 187 45 204 | 4 189 38 094 | 4 633 38 477 | 10 |
| 2513 30 570 | - mit textilen Spinnstoffen verstärkt oder ausgerüstet | t 1000 DM | 6 694 136 182 | 5 807 148 946 | 5 219 134 343 | 15 |
| 2513 30 590 | - mit anderen Stoffen verstärkt oder ausgerüstet | t 1000 DM | 2 008 24 758 | 2 350 23 675 | 2 203 21 716 | 7 |
| 2513 30 700 | - Rohre und Schläuche, aus vulkanisiertem Weichkautschuk, mit Form-, Verschluß- oder Verbindungsstücken | t 1000 DM | 2 202 37 143 | 2 123 45 516 | 2 286 50 434 | 14 |
| 2513 40 300 | Förderbänder und Treibriemen, aus vulkanisiertem Kautschuk | t 1000 DM | 1 773 59 176 | 1 751 62 286 | 1 599 57 922 | 3 |
| 2513 40 500 | - Keil- und Zahnriemen | t 1000 DM | 9 204 64 819 | 9 283 66 163 | 7 987 57 868 | 7 |
| 2513 40 750 | - Andere Treibriemen | t 1000 DM | 625 38 013 | 631 52 607 | 607 48 298 | 3 |
| 2513 40 790 | - Synchrontreibriemen | t 1000 DM | 18 475 | 17 099 | 17 473 | 5 |
| 2513 50 500 | Kautschutierte Gewebe (ohne Reifencordgewebe) | t 1000 DM | 3 441 54 909 | 3 194 50 827 | 3 091 46 751 | 6 |
| 2513 50 700 | - Klebebänder, aus kautschutiertem Gewebe, mit einer Breite von 20 cm oder weniger | t 1000 DM | 1 230 39 334 | 1 418 39 046 | 1 360 40 089 | 11 |
| 2513 60 300 | - Andere kautschutierte Gewebe, aus Gewirken oder Gestricken u.a. gewebeähnlichen Erzeugnissen | t 1000 DM | 96 | 48 | 36 | 3 |
| 2513 60 500 | Bekleidung und Bekleidungszubehör, aus vulkanisiertem Weichkautschuk | 1000 Paar 1000 DM | . | - | - | - |
| 2513 60 550 | - Handschuhe für chirurgische Zwecke | 1000 Paar 1000 DM | . | . | . | 1 |
| 2513 60 590 | - Handschuhe für den Haushalt und andere Zwecke | 1000 Paar 1000 DM | . | . | . | 2 |
| 2513 60 700 | - für den Haushalt | 1000 Paar 1000 DM | 96 | 48 | 36 | 3 |
| 2513 71 500 | - für andere Zwecke | 1000 Paar 1000 DM | . | . | . | 2 |
| 2513 71 700 | - Andere Bekleidung u.a. Bekleidungszubehör | 1000 Paar 1000 DM | 3 373 32 634 | 3 663 46 530 | 3 040 36 510 | 13 |
| 2513 71 900 | Waren zu hygienischen oder medizinischen Zwecken, aus Weichkautschuk, auch in Verbindung mit Hartkautschukteilen | t 1000 DM | 19 803 90 941 | 20 118 90 308 | 20 143 88 319 | 12 |
| 2513 72 000 | - Präservative | 1000 St 1000 DM | . | . | . | 2 |
| 2513 71 700 | - Sauger, Brusthütchen und ähnliche Waren für Kleinkinder | t 1000 DM | 352 | . | 301 | 3 |
| 2513 71 900 | - Andere Waren zu hygienischen oder medizinischen Zwecken | t 1000 DM | 3 373 32 634 | 3 663 46 530 | 3 040 36 510 | 13 |
| 2513 72 000 | Bodenbeläge und Fußmatten, aus vulkanisiertem Weichkautschuk | t 1000 DM | 19 803 90 941 | 20 118 90 308 | 20 143 88 319 | 12 |

5 Produktion nach Güterarten - Deutschland

| Melde-Nr. | Bezeichnung | Einheit | 2. VJ 1998 | 1. VJ 1999 | 2. VJ 1999 | 2. VJ 1999 Anzahl Unternehmen |
|-------------|--|--------------|-------------------------------|-----------------------------|-------------------------------|-------------------------------------|
| 1 | 2 | 3 | 4 | 5 | 6 | 7 |
| 2513 73 100 | Waren aus vulkanisiertem Zellkautschuk, Radiergummi, Fender u.a. aufblasbare Waren, aus vulkanisiertem Weichkautschuk; Waren, Abfälle und Bruch aus Hartkautschuk - Waren des technischen Bedarfs, aus vulkanisiertem Zellkautschuk, a.n.g. | t 1000 DM | 1 905 43 285 | 2 225 48 585 | 2 233 45 938 | 12 |
| 2513 73 210 | - Radiergummi, Dichtungen, Fender u.a. aufblasbare Waren aus vulkanisiertem Weichkautschuk - - Radiergummi | t 1000 DM | . | . | . | 1 |
| 2513 73 230 | - - Dichtungen | t 1000 DM | 9 776 213 445 | 10 464 217 869 | 11 255 220 824 | 59 |
| 2513 73 250 | - - Fender, auch aufblasbar | t 1000 DM | - | - | - | - |
| 2513 73 270 | - - Andere aufblasbare Waren | t 1000 DM | 45 5 711 | 33 . | 41 5 578 | 3 |
| 2513 73 300 | - Andere Waren des technischen Bedarfs, für zivile Luftfahrzeuge - Kompensatoren für Rohrleitungen, Gummi-Metallverbindungen, aus vulkanisiertem Weichkautschuk - - Kompensatoren für Rohrleitungen | t 1000 DM | . | 48 3 977 | 53 3 996 | 3 |
| 2513 73 430 | - - Gummi-Metallteile für Kraftfahrzeuge | t 1000 DM | 70 5 873 | 61 5 909 | 54 5 073 | 3 |
| 2513 73 450 | - - Formartikel für Kraftfahrzeuge | t 1000 DM | 18 287 342 801 | 18 486 360 772 | 17 735 350 304 | 26 |
| 2513 73 470 | - - Andere Gummi-Metallteile | t 1000 DM | 5 214 108 659 | 5 449 109 398 | 5 432 104 475 | 44 |
| 2513 73 650 | - - Formartikel für andere Zwecke | t 1000 DM | 4 084 105 467 | 4 360 109 113 | 4 067 107 579 | 59 |
| 2513 73 670 | - - Walzenbezüge | t 1000 DM | 1 406 60 217 | 1 481 60 428 | 1 423 59 060 | 13 |
| 2513 73 690 | - - Andere Waren für andere Zwecke, a.n.g. | t 1000 DM | 8 870 86 039 | 6 456 74 884 | 8 386 81 288 | 26 |
| 2513 73 730 | - Hartkautschuk in allen Formen (einschl. Abfällen und Bruch); Waren aus Hartkautschuk - - Hartkautschuk in Massen, Platten, Blättern, Streifen, Stäben, Profilen oder Rohren | t 1000 DM | . | . | . | 3 |
| 2513 73 750 | - - Abfälle, Staub und Bruch, aus Hartkautschuk darunter zum Absatz bestimmt | t 1000 DM | . | . | . | 2 2 |
| 2513 73 770 | - - Waren aus Hartkautschuk | t 1000 DM | . | 27 424 | 7 064 27 762 | 6 |
| 2513 80 000 | Abfälle, Bruch und Schnitzel von Weichkautschuk, auch zu Pulver oder Granulat zerkleinert | 1000 DM | . | 825 | . | 5 |
| 2521 10 500 | Monofile mit einem größten Durchmesser von mehr als 1 mm, Stäbe, Stangen und Profile, nicht weiter bearbeitet, aus Kunststoffen - aus Polymeren des Ethylens darunter zum Absatz bestimmt | t 1000 DM | 11 305 11 305 65 764 | 12 130 12 130 68 600 | 11 775 11 775 68 389 | 23 23 |
| 2521 10 703 | - aus Polymeren des Vinylchlorids - - Fenster- und Türprofile darunter zum Absatz bestimmt | t 1000 DM | 103 939 102 534 491 219 | 86 223 85 082 386 974 | 104 803 103 417 460 038 | 35 33 |
| 2521 10 709 | - - Andere Stäbe, Stangen und Profile darunter zum Absatz bestimmt | t 1000 DM | 25 780 24 968 158 022 | 22 549 21 899 145 312 | 23 768 22 974 154 091 | 55 55 |
| 2521 10 903 | - aus anderen Kunststoffen - - Fenster- und Türprofile darunter zum Absatz bestimmt | t 1000 DM | 20 210 106 762 | 12 087 76 956 | 17 541 100 961 | 19 19 |
| 2521 10 905 | - - Andere Stäbe, Stangen und Profile, aus faserverstärkten Kunststoffen darunter zum Absatz bestimmt | t 1000 DM | 1 580 1 580 18 561 | 1 404 1 404 15 962 | 1 502 1 502 18 248 | 7 7 |
| 2521 10 909 | - - Andere Stäbe, Stangen und Profile, aus anderen Kunststoffen darunter zum Absatz bestimmt | t 1000 DM | 10 595 109 795 | 11 220 106 578 | 11 936 105 584 | 59 59 |

5 Produktion nach Güterarten - Deutschland

| Melde-Nr. | Bezeichnung | Einheit | 2. VJ 1998 | 1. VJ 1999 | 2. VJ 1999 | 2. VJ 1999 Anzahl Unternehmen |
|-------------|---|-------------------|------------------------------------|-------------------------------|-------------------------------|-------------------------------|
| 1 | 2 | 3 | 4 | 5 | 6 | 7 |
| 2521 21 300 | Kunstdärme; Rohre und Schläuche, nicht biegsam, aus Kunststoffen - Kunstdärme aus gehärteten Eiweißstoffen oder aus Cellulosekunststoffen darunter zum Absatz bestimmt | t t 1000 DM | * 2 269 2 269 85 592 | 2 306 2 306 81 282 | 2 387 2 387 85 009 | 5 5 |
| 2521 21 530 | - Rohre und Schläuche aus Polymeren des Ethylens, Propylens und des Vinylchlorids, nicht biegsam - - aus Polymeren des Ethylens darunter zum Absatz bestimmt | t t 1000 DM | * 34 551 142 729 | 31 359 119 505 | 37 590 139 935 | 36 36 |
| 2521 21 550 | - - aus Polymeren des Propylens darunter zum Absatz bestimmt | t t 1000 DM | * 10 228 60 911 | 10 370 58 852 | 10 498 60 798 | 26 26 |
| 2521 21 570 | - - aus Polymeren des Vinylchlorids darunter zum Absatz bestimmt | t t 1000 DM | * 84 586 84 046 222 513 | 55 723 55 407 166 903 | 67 148 66 555 186 800 | 51 50 |
| 2521 21 705 | - Rohre und Schläuche, aus anderen Kunststoffen, nicht biegsam - - aus faserverstärkten Kunststoffen darunter zum Absatz bestimmt | t t 1000 DM | * 8 709 44 305 | 5 651 30 829 | 8 549 37 618 | 14 14 |
| 2521 21 709 | - - aus anderen Kunststoffen darunter zum Absatz bestimmt | t t 1000 DM | * 5 783 47 778 | 4 333 38 206 | 4 098 37 763 | 28 28 |
| 2521 22 200 | Rohre und Schläuche, biegsam; Form-, Verschluß- oder Verbindungsstücke, aus Kunststoffen - Rohre und Schläuche, die einem Druck von 27,6 MPa oder mehr standhalten darunter zum Absatz bestimmt | t t 1000 DM | * - - - | | | 1 1 |
| 2521 22 353 | - Andere Rohre und Schläuche, nicht verstärkt, aus Kunststoffen - - ohne Form-, Verschluß- oder Verbindungsstücke - - - aus Polymeren des Vinylchlorids darunter zum Absatz bestimmt | t t 1000 DM | * 13 776 13 776 68 186 | 12 671 12 671 57 980 | 14 656 14 656 68 258 | 23 23 |
| 2521 22 355 | - - - aus Polyamiden darunter zum Absatz bestimmt | t t 1000 DM | * 1 637 1 637 47 522 | 1 463 1 463 43 864 | 1 524 1 524 45 468 | 11 11 |
| 2521 22 357 | - - - aus Polymeren des Ethylens darunter zum Absatz bestimmt | t t 1000 DM | * 24 087 108 320 | 17 198 75 608 | 26 749 95 088 | 23 23 |
| 2521 22 359 | - - - aus anderen Kunststoffen darunter zum Absatz bestimmt | t t 1000 DM | * 4 326 85 765 | 3 834 80 102 | 8 346 86 578 | 21 21 |
| 2521 22 370 | - - mit Form-, Verschluß- oder Verbindungsstücken darunter zum Absatz bestimmt | t t 1000 DM | * 3 490 3 490 9 852 | 3 105 3 105 7 552 | 3 743 3 743 9 048 | 6 6 |
| 2521 22 500 | - Andere Rohre und Schläuche, a.n.g. darunter zum Absatz bestimmt | t t 1000 DM | * 2 628 2 628 40 828 | 2 304 2 304 38 730 | 2 862 2 862 45 750 | 15 15 |
| 2521 22 700 | - Form-, Verschluß- oder Verbindungsstücke darunter zum Absatz bestimmt | t t 1000 DM | * 11 503 156 811 | 10 201 131 493 | 11 444 145 242 | 53 53 |
| 2521 30 130 | Tafeln, Platten, Folien, Filme, Bänder und Streifen, aus nicht geschäumten Kunststoffen, weder verstärkt noch geschichtet und ohne Unterlage - Tafeln, Folien u.ä., aus Polymeren des Ethylens - - mit einer Dicke von 0,1 mm oder weniger - - - mit einer Dichte von weniger als 0,94 darunter zum Absatz bestimmt | t t 1000 DM | * 152 749 117 450 464 055 | 150 333 116 435 416 452 | 148 545 116 313 402 210 | 70 63 |
| 2521 30 150 | - - - mit einer Dichte von 0,94 oder mehr darunter zum Absatz bestimmt | t t 1000 DM | * 18 014 14 149 49 541 | 16 732 12 254 42 163 | 17 411 12 963 43 949 | 27 23 |
| 2521 30 173 | - - mit einer Dicke von mehr als 0,1 mm - - - mit einer Dichte von weniger als 0,94 darunter zum Absatz bestimmt | t t 1000 DM | * 57 424 55 171 162 952 | 51 054 48 520 134 997 | 53 348 51 975 141 249 | 32 31 |
| 2521 30 175 | - - - mit einer Dichte von 0,94 oder mehr darunter zum Absatz bestimmt | t t 1000 DM | * 12 526 61 953 | 11 290 51 298 | 12 762 61 313 | 21 21 |

5 Produktion nach Güterarten - Deutschland

| Melde-Nr. | Bezeichnung | Einheit | 2. VJ 1998 | 1. VJ 1999 | 2. VJ 1999 | 2. VJ 1999 Anzahl Unternehmen |
|-------------|---|-------------------|----------------------------------|-----------------------------|-----------------------------|-------------------------------------|
| 1 | 2 | 3 | 4 | 5 | 6 | 7 |
| 2521 30 210 | - Tafeln, Folien u.ä., aus Polymeren des Propylens - mit einer Dicke von 0,1 mm oder weniger, biaxial orientiert darunter zum Absatz bestimmt | t t 1000 DM | * 26 095 150 560 | 25 566 121 396 | . 81 826 | 11 11 |
| 2521 30 230 | - - Andere Tafeln, Folien u.ä., mit einer Dicke von 0,1 mm oder weniger darunter zum Absatz bestimmt | t t 1000 DM | * 16 160 14 296 49 820 | 20 290 18 304 59 177 | 21 930 19 801 61 393 | 21 21 |
| 2521 30 250 | - - Zierbänder, mit einer Dicke von mehr als 0,1 mm und einer Breite von mehr als 5 mm bis 20 mm, für Verpackungszwecke darunter zum Absatz bestimmt | t t 1000 DM | * | | | 1 1 |
| 2521 30 270 | - - Andere Bänder, mit einer Dicke von mehr als 0,1 mm und einer Breite von mehr als 5 mm bis 20 mm, für Verpackungszwecke darunter zum Absatz bestimmt | t t 1000 DM | * 3 639 3 639 20 016 | 3 440 3 440 17 691 | 3 521 3 521 17 949 | 5 5 |
| 2521 30 290 | - - Andere Platten, Folien, Streifen und Bänder, mit einer Dicke von mehr als 0,1 mm darunter zum Absatz bestimmt | t t 1000 DM | * 13 312 11 029 47 972 | 14 514 11 525 50 089 | 14 894 11 878 47 215 | 26 20 |
| 2521 30 303 | - Tafeln, Folien u.ä., aus Polymeren des Styrols - mit einer Dicke von 1 mm oder weniger darunter zum Absatz bestimmt | t t 1000 DM | * 29 467 10 688 26 726 | 25 876 7 853 18 909 | 26 589 8 833 21 244 | 20 17 |
| 2521 30 305 | - - mit einer Dicke v. m. als 1 mm darunter zum Absatz bestimmt | t t 1000 DM | * 21 681 21 471 81 037 | 18 742 17 849 64 456 | 22 719 21 994 81 236 | 21 17 |
| 2521 30 410 | - Tafeln, Folien u.ä., aus Polymeren des Vinylchlorids - nicht biegsam - nicht weichgemacht, mit einer Dicke von 1 mm oder weniger darunter zum Absatz bestimmt | t t 1000 DM | * 26 902 139 244 | 26 577 114 688 | 24 516 106 776 | 4 4 |
| 2521 30 420 | - - nicht weichgemacht, mit einer Dicke von mehr als 1 mm darunter zum Absatz bestimmt | t t 1000 DM | * 5 392 5 392 23 567 | 5 117 5 117 21 715 | 5 349 5 349 22 459 | 7 7 |
| 2521 30 430 | - - weichgemacht, mit einer Dicke 1 mm oder weniger darunter zum Absatz bestimmt | t t 1000 DM | * | 2 415 2 415 8 113 | | 2 2 |
| 2521 30 440 | - - weichgemacht, mit einer Dicke von mehr als 1 mm darunter zum Absatz bestimmt | t t 1000 DM | * | | | 2 2 |
| 2521 30 460 | - - biegsam - nicht weichgemacht, mit einer Dicke von 1 mm oder weniger darunter zum Absatz bestimmt | t t 1000 DM | * 21 126 96 503 | 20 382 90 655 | 19 982 89 375 | 8 8 |
| 2521 30 470 | - - nicht weichgemacht, mit einer Dicke von mehr als 1 mm darunter zum Absatz bestimmt | t t 1000 DM | * 3 713 15 246 | 6 265 25 785 | 5 956 26 479 | 7 6 |
| 2521 30 480 | - - weichgemacht, mit einer Dicke von 1 mm oder weniger darunter zum Absatz bestimmt | t t 1000 DM | * 27 597 190 588 | 25 096 181 336 | 25 707 180 535 | 15 15 |
| 2521 30 490 | - - weichgemacht, mit einer Dicke von mehr als 1 mm darunter zum Absatz bestimmt | t t 1000 DM | * 1 885 1 885 8 901 | 1 740 1 740 9 087 | 2 268 2 268 10 935 | 9 9 |
| 2521 30 530 | - Tafeln, Folien u.ä., aus Polymethyl-Methacrylat und aus anderen Acrylpolymeren - aus Polymethyl-Methacrylat darunter zum Absatz bestimmt | t t 1000 DM | * 19 918 19 918 118 249 | 17 049 17 049 102 181 | 21 134 21 134 135 806 | 6 6 |
| 2521 30 590 | - - aus anderen Acrylpolymeren darunter zum Absatz bestimmt | t t 1000 DM | * 1 214 1 214 12 545 | 1 484 1 484 14 470 | 1 517 1 517 15 951 | 5 5 |
| 2521 30 610 | - Tafeln, Folien u.ä., aus Polycarbonaten, Polyethylenterephthalat, ungesättigten Polyestern und aus anderen Polycarbonaten - aus Polycarbonaten darunter zum Absatz bestimmt | t t 1000 DM | * 5 282 60 505 | 4 964 57 462 | 6 157 64 953 | 8 8 |
| 2521 30 620 | - - aus Polyethylenterephthalat darunter zum Absatz bestimmt | t t 1000 DM | * 12 567 74 519 | 14 464 63 780 | 16 924 60 753 | 13 13 |
| 2521 30 630 | - - aus ungesättigten Polyestern darunter zum Absatz bestimmt | t t 1000 DM | * 62 62 724 | | | 2 2 |

5 Produktion nach Güterarten - Deutschland

| Melde-Nr. | Bezeichnung | Einheit | 2. VJ 1998 | 1. VJ 1999 | 2. VJ 1999 | 2. VJ 1999 Anzahl Unternehmen |
|-------------|---|-------------------|----------------------------------|-----------------------------|-----------------------------|-------------------------------|
| 1 | 2 | 3 | 4 | 5 | 6 | 7 |
| 2521 30 690 | -- aus anderen Polyestern darunter zum Absatz bestimmt | t t 1000 DM | * 128 . | . 243 2 911 | . 232 2 314 | 4 3 |
| | - Folien, Bänder oder Streifen, Tafeln u.ä., aus Cellulose oder ihren chemischen Derivaten | | | | | |
| 2521 30 710 | -- mit einer Dicke von weniger als 0,75 mm, nicht bedruckt darunter zum Absatz bestimmt | t t 1000 DM | * | | | 1 1 |
| 2521 30 720 | -- mit einer Dicke von weniger, als 0,75 mm, bedruckt darunter zum Absatz bestimmt | t t 1000 DM | * - - - - | - - - - - - | - - - - - - | - |
| 2521 30 730 | -- Andere Tafeln, Folien u.ä., aus regenerierter Cellulose darunter zum Absatz bestimmt | t t 1000 DM | * | | | 1 1 |
| 2521 30 740 | -- Tafeln, Folien u.ä., aus Vulkanfaser darunter zum Absatz bestimmt | t t 1000 DM | * 2 471 2 471 16 338 | . 1 745 12 835 | . 1 776 12 984 | 3 3 |
| 2521 30 760 | -- Filmunterlagen in Rollen oder Streifen, aus Celluloseacetaten darunter zum Absatz bestimmt | t t 1000 DM | * - - - - | | | 1 1 |
| 2521 30 770 | -- Folien, Filme, Bänder oder Streifen, auch in Rollen, aus Celluloseacetaten darunter zum Absatz bestimmt | t t 1000 DM | * | 281 281 6 149 | 311 311 5 992 | 3 3 |
| 2521 30 790 | -- Tafeln, Folien u.ä., aus anderen Cellulosederivaten darunter zum Absatz bestimmt | t t 1000 DM | * | . . . 5 096 | . . . 4 736 | 3 3 |
| | - Tafeln, Folien u.ä., aus anderen Kunststoffen | | | | | |
| 2521 30 810 | -- aus Polyvinylbutyral darunter zum Absatz bestimmt | t t 1000 DM | * | | | 2 2 |
| 2521 30 820 | -- aus Polyamiden darunter zum Absatz bestimmt | t t 1000 DM | * 2 991 2 991 23 513 | 3 344 3 344 24 615 | 3 246 3 246 23 391 | 7 7 |
| 2521 30 830 | -- aus Aminoharzen darunter zum Absatz bestimmt | t t 1000 DM | * - - - - | - - - - - - | - - - - - - | - |
| 2521 30 840 | -- aus Phenolharzen darunter zum Absatz bestimmt | t t 1000 DM | * | - - - - - - | | 1 1 |
| 2521 30 860 | -- aus Kondensationspolymerisa- tions- und Umlagerungspolymeri- sationserzeugnissen, auch chemisch modifiziert darunter zum Absatz bestimmt | t t 1000 DM | * | | | 2 2 |
| 2521 30 870 | -- aus Additionspolymerisations- erzeugnissen darunter zum Absatz bestimmt | t t 1000 DM | * | | | 2 2 |
| 2521 30 900 | - Tafeln, Folien u.ä., aus anderen Kunststoffen darunter zum Absatz bestimmt | t t 1000 DM | * | 12 529 89 963 99 335 | 10 909 13 270 111 705 | 22 21 |
| | - Andere Tafeln, Folien u.ä., aus Zellkunststoff | | | | | |
| 2521 41 205 | -- aus Polymeren des Styrols darunter zum Absatz bestimmt | t t 1000 DM | * | | | 1 1 |
| 2521 41 209 | -- aus anderem Polystyrol darunter zum Absatz bestimmt | t t 1000 DM | * 59 294 56 198 254 623 | 39 331 38 996 188 535 | 49 752 49 149 228 291 | 43 42 |
| 2521 41 300 | - aus Polymeren des Vinylchlorids darunter zum Absatz bestimmt | t t 1000 DM | * 19 010 19 010 100 885 | 18 969 18 969 100 307 | 18 122 18 122 101 595 | 15 15 |
| 2521 41 500 | - aus Polyurethanen darunter zum Absatz bestimmt | t t 1000 DM | * 42 270 391 581 | 42 150 395 722 | 42 906 410 350 | 77 76 |
| 2521 41 700 | - aus regenerierter Cellulose darunter zum Absatz bestimmt | t t 1000 DM | * 642 642 | 927 927 | 850 850 | 4 4 |
| | - aus Epoxidharzen und anderen Kunststoffen | | | | | |
| 2521 41 805 | -- aus faserverstärkten Epoxid- harzen u.ä. Zellkunststoffen darunter zum Absatz bestimmt | t t 1000 DM | * | 1 731 1 731 19 832 | 1 829 1 829 19 717 | 4 4 |

5 Produktion nach Güterarten - Deutschland

| Melde-Nr. | Bezeichnung | Einheit | 2. VJ 1998 | 1. VJ 1999 | 2. VJ 1999 | 2. VJ 1999 Anzahl Unternehmen |
|-------------|---|-------------------|-------------------------------------|------------------------------------|------------------------------------|-------------------------------|
| 1 | 2 | 3 | 4 | 5 | 6 | 7 |
| 2521 41 809 | - - aus anderen Epoxidharzen u.a. Zellkunststoffen darunter zum Absatz bestimmt | t t 1000 DM | * 1 271 15 303 | 1 468 17 419 | 1 441 17 926 | 9 9 |
| | Andere Tafeln, Folien u.ä., aus anderen Kunststoffen - aus Kondensationspolymerisations- und Umlagerungspolymerisationserzeugnissen, auch chemisch modifiziert (ohne solche aus Zellkunststoff) - - aus Polyester 2521 42 305 - - - aus faserverstärktem Polyester darunter zum Absatz bestimmt | t t 1000 DM | * 11 675 46 704 | 10 191 43 025 | 9 940 40 315 | 11 11 |
| 2521 42 309 | - - - aus anderem Polyester darunter zum Absatz bestimmt | t t 1000 DM | * 24 24 308 | . . . | . . 257 | 3 3 |
| 2521 42 405 | - - aus Epoxidharzen - - aus faserverstärkten Epoxidharzen darunter zum Absatz bestimmt | t t 1000 DM | * . . . | . . . | . . 5 467 | 3 3 |
| 2521 42 409 | - - - aus anderen Epoxidharzen darunter zum Absatz bestimmt | t t 1000 DM | * . . . | 123 123 . | 133 133 . | 3 3 |
| 2521 42 505 | - - aus Phenolharzen - - - aus faserverstärkten Phenolharzen darunter zum Absatz bestimmt | t t 1000 DM | * . . . | . . . | . . . | 2 2 |
| 2521 42 509 | - - - aus anderen Phenolharzen darunter zum Absatz bestimmt | t t 1000 DM | * 2 480 2 480 21 329 | 2 240 2 240 23 359 | 2 342 2 342 21 148 | 5 5 |
| 2521 42 750 | - aus Aminoharzen und aus anderen Polymerisationserzeugnissen - - Hochdruckschichtpreßstoffe mit Dekorschicht auf einer der beiden Seiten, aus Aminoharzen, geschichtet darunter zum Absatz bestimmt | t t 1000 DM | * 16 214 11 518 86 814 | 16 290 12 070 77 915 | 16 186 12 253 81 146 | 7 7 |
| 2521 42 770 | - - Andere Tafeln, Folien u.ä., aus Aminoharzen und aus anderen Polymerisationserzeugnissen darunter zum Absatz bestimmt | t t 1000 DM | * 3 227 43 708 | 1 154 14 975 | 1 304 16 670 | 4 4 |
| 2521 42 810 | - - aus Polyvinylchlorid/Polyethylen darunter zum Absatz bestimmt | t t 1000 DM | * 18 424 18 424 55 771 | 19 154 19 154 51 458 | 19 545 19 545 51 225 | 10 10 |
| 2521 42 830 | - - aus Polyamid/Polyethylen darunter zum Absatz bestimmt | t t 1000 DM | * 26 223 188 637 | 24 676 172 474 | 24 818 171 867 | 21 21 |
| 2521 42 850 | - - aus Polypropylen/Polyethylen darunter zum Absatz bestimmt | t t 1000 DM | * 8 232 8 232 61 692 | 8 468 8 468 67 452 | 8 078 8 078 63 417 | 23 23 |
| 2521 42 870 | - - aus Polyethylen/Polyethylen-terephthalat darunter zum Absatz bestimmt | t t 1000 DM | * 3 432 28 612 | 3 868 27 746 | 4 186 29 603 | 15 15 |
| 2521 42 890 | - - aus anderen Verbunden darunter zum Absatz bestimmt | t t 1000 DM | * 25 213 185 787 | 25 252 173 288 | 24 716 169 311 | 28 28 |
| 2522 11 020 | Säcke, Beutel (einschl. Tüten), aus Polymeren des Ethylens - mit einem Gewicht von 120 g/m2 oder weniger | t t 1000 DM | 50 327 207 337 | 53 073 205 886 | 53 034 199 382 | 71 |
| 2522 11 030 | - Mülltonnensäcke mit einem Gewicht von 120 g/m2 oder mehr | t t 1000 DM | 3 816 12 805 | 3 879 12 211 | 4 058 12 730 | 12 |
| 2522 11 050 | - Sehr strapeazierfähige Beutel mit einem Gewicht von mehr als 120 g/m2 | t t 1000 DM | 13 086 72 728 | 13 010 69 348 | 12 420 68 222 | 33 |
| 2522 11 060 | - Tragebeutel | t t 1000 DM | 15 583 62 562 | 14 464 56 508 | 13 786 53 682 | 20 |
| 2522 11 070 | - Andere Säcke und Beutel (einschl. Tüten) | t t 1000 DM | 7 816 22 500 | 8 951 23 897 | 9 382 24 392 | 9 |

5 Produktion nach Güterarten - Deutschland

| Melde-Nr. | Bezeichnung | Einheit | 2. VJ 1998 | 1. VJ 1999 | 2. VJ 1999 | 2. VJ 1999 Anzahl Unternehmen |
|-------------|---|--------------------|--------------------|--------------------|--------------------|-------------------------------|
| 1 | 2 | 3 | 4 | 5 | 6 | 7 |
| 2522 12 030 | Säcke, Beutel (einschl. Tüten), aus Polyvinylchlorid und anderen Kunststoffen (ohne solche aus Polymeren des Ethylens) - mit einem Gewicht von 120 g/m ² oder weniger | t 1000 DM | 4 398 31 103 | 4 033 29 358 | 3 893 25 384 | 18 |
| 2522 12 050 | - Mülltonnensäcke mit einem Gewicht von 120 g/m ² oder mehr | t 1000 DM | - - | - - | - - | - |
| 2522 12 070 | - Sehr strapeziefähige Beutel mit einem Gewicht von mehr als 120 g/m ² | t 1000 DM | 391 7 009 | 321 5 399 | 352 5 930 | 7 |
| 2522 12 090 | - Andere Säcke und Beutel (einschl. Tüten) | t 1000 DM | 735 5 483 | 614 4 372 | 4 868 | 4 |
| 2522 13 000 | Dosen, Kisten, Verschläge u.ä. Waren, aus Kunststoffen | t 1000 DM | 91 883 507 892 | 87 581 486 489 | 88 455 479 641 | 172 |
| 2522 14 530 | Ballons, Flaschen, Flakons u.ä. Waren, aus Kunststoffen - mit einem Fassungsvermögen von 2 l oder weniger | 1000 St 1000 DM | 884 452 156 794 | 891 292 151 382 | 934 217 157 284 | 47 |
| 2522 14 550 | - - aus Polypropylen | 1000 St 1000 DM | 178 460 24 472 | 167 604 22 635 | 153 902 21 877 | 15 |
| 2522 14 570 | - - aus Polyvinylchlorid | 1000 St 1000 DM | 80 474 12 105 | 82 182 11 039 | 85 428 11 305 | 13 |
| 2522 14 590 | - - aus anderen Kunststoffen | 1000 St 1000 DM | 257 458 36 447 | 307 596 43 856 | 295 360 43 509 | 16 |
| 2522 14 730 | - mit einem Fassungsvermögen von mehr als 2 l - - aus Polyethylen | 1000 St 1000 DM | 24 704 23 940 | 21 284 23 004 | 21 661 23 407 | 22 |
| 2522 14 750 | - - aus Polypropylen | 1000 St 1000 DM | 19 623 | 15 835 16 530 | 13 381 18 433 | 3 |
| 2522 14 770 | - - aus Polyvinylchlorid | 1000 St 1000 DM | 27 605 31 265 | 27 142 30 617 | 29 334 33 040 | 3 |
| 2522 14 790 | - - aus anderen Kunststoffen | 1000 St 1000 DM | . | . | . | 3 |
| 2522 15 100 | Spulen, Spindeln, Hülsen u.ä. Warenträger, Stöpsel, Deckel, Kapseln u.ä. Verschlüsse, Netze, andere Transport- und Verpackungsmittel, aus Kunststoffen - Spulen u.ä. Unterlagen, für fotografische und kinematografische Filme oder für Tonträger und Aufzeichnungsträger | t 1000 DM | . | . | . | 1 |
| 2522 15 300 | - Andere Spulen, Spindeln, Hülsen u.ä. Warenträger | t 1000 DM | 24 871 191 018 | 21 910 176 544 | 21 155 167 265 | 92 |
| 2522 15 500 | - Verschluß- oder Flaschenkapseln | t 1000 DM | 3 765 34 906 | 4 322 37 499 | 4 786 36 869 | 31 |
| 2522 15 700 | - Stöpsel, Deckel u.ä. Verschlüsse | t 1000 DM | 47 458 333 059 | 45 162 347 007 | 46 936 346 667 | 126 |
| 2522 15 800 | - Gespritzte Netze in Schlauchform | t 1000 DM | 834 3 483 | 774 | 762 | 4 |
| 2522 15 910 | - Andere Transport- oder Verpackungsmittel, aus Kunststoffen - - Sicherheitsbehälter für den Transport von Gefahrgut | 1000 St 1000 DM | 1 112 26 007 | 1 121 23 060 | 1 144 23 076 | 8 |
| 2522 15 920 | - - Fässer mit einem Fassungsvermögen von 5 bis 300 l | 1000 St 1000 DM | 1 438 16 622 | 1 732 15 741 | 1 443 14 626 | 11 |
| 2522 15 930 | - - Andere Transportbehälter mit einem Fassungsvermögen von 5 bis 300 l | 1000 St 1000 DM | 24 902 115 078 | 25 253 85 574 | 23 593 83 725 | 35 |
| 2522 15 940 | - - Fässer mit einem Fassungsvermögen über 300 l | 1000 St 1000 DM | 3 126 | 4 2 064 | 4 1 995 | 4 |
| 2522 15 955 | - - Andere Transportbehälter mit einem Fassungsvermögen über 300 l - - aus faserverstärkten Kunststoffen | 1000 St 1000 DM | 2 4 322 | 3 5 279 | 3 6 232 | 8 |
| 2522 15 959 | - - - aus anderen Kunststoffen | 1000 St 1000 DM | 61 261 | 542 57 011 | 64 039 | 9 |
| 2522 15 975 | - - - Müll- und Abfalltransportbehälter - - - aus faserverstärkten Kunststoffen | 1000 St 1000 DM | 5 038 | 7 026 | 6 098 | 3 |

5 Produktion nach Güterarten - Deutschland

| Melde-Nr. | Bezeichnung | Einheit | 2. VJ 1998 | 1. VJ 1999 | 2. VJ 1999 | 2. VJ 1999 Anzahl Unternehmen |
|-------------|---|--------------------|------------------|------------------|--------------------|-------------------------------|
| 1 | 2 | 3 | 4 | 5 | 6 | 7 |
| 2522 15 979 | - - - aus anderen Kunststoffen | 1000 St 1000 DM | 1 752 62 308 | 1 943 56 806 | 2 070 59 157 | 11 |
| 2522 15 995 | - - - Andere Behälter - - - aus faserverstärkten Kunststoffen | 1000 St 1000 DM | 72 4 249 | 76 2 944 | 63 3 736 | 8 |
| 2522 15 999 | - - - aus anderen Kunststoffen | 1000 St 1000 DM | 60 095 50 325 | 89 905 48 415 | 80 522 47 760 | 47 |
| 2523 11 550 | Bodenbeläge, Wand- oder Deckenverkleidungen, aus Kunststoffen - aus Polymeren des Vinylchlorids - bestehend aus einem Träger, mit Polyvinylchlorid getränkt, bestrichen oder überzogen | 1000 m2 1000 DM | 10 877 68 644 | 10 194 64 975 | 9 551 60 631 | 7 |
| 2523 11 593 | - - - Andere Bodenbeläge, Wand- oder Deckenverkleidungen - - - homogen, auch mehrschichtig | 1000 m2 1000 DM | 2 631 43 698 | 2 743 41 922 | 2 958 44 716 | 5 |
| 2523 11 595 | - - - mehrschichtig, heterogen | 1000 m2 1000 DM | 1 762 8 501 | . | . | 2 |
| 2523 11 597 | - - - auf Unterlage aus nichttextilen Stoffen | 1000 m2 1000 DM | . | . | . | 2 |
| 2523 11 900 | - aus anderen Kunststoffen | 1000 m2 1000 DM | 429 5 803 | 263 3 837 | 380 5 697 | 12 |
| 2523 12 500 | Badewannen, Duschen, Waschbecken, Bidets, Klosettschüsseln, -sitze u. -deckel, Spülkästen u.ä. Waren zu sanitären oder hygienischen Zwecken, aus Kunststoffen - Badewannen, Duschen und Waschbecken | 1000 St 1000 DM | 396 122 300 | 411 125 803 | 382 127 959 | 19 |
| 2523 12 700 | - Klosettsitze und -deckel | 1000 St 1000 DM | 640 10 151 | 551 8 701 | 615 9 420 | 6 |
| 2523 12 900 | - Bidets, Klosettschüsseln, Spülkästen u.ä. Waren zu sanitären oder hygienischen Zwecken | 1000 St 1000 DM | 2 578 131 165 | 2 726 143 077 | 2 696 158 361 | 21 |
| 2523 13 005 | Sammelbehälter, Tanks, Bottiche u.ä. Behälter für den Baubedarf (ohne Fässer u. Transportbehälter), mit einem Fassungsvermögen von mehr als 300 l, aus Kunststoffen - aus faserverstärkten Kunststoffen | 1000 St 1000 DM | 24 591 | 21 20 070 | 21 20 927 | 16 |
| 2523 13 009 | - aus anderen Kunststoffen | 1000 St 1000 DM | 71 781 | 119 52 555 | 134 59 045 | 28 |
| 2523 14 550 | Türen, Fenster und deren Rahmen, Verkleidungen und Schwellen; Fensterläden, Jalousien u.ä. Waren und Teile dafür, aus Kunststoffen - Türen, Fenster und deren Rahmen, Verkleidungen und Schwellen - Fenster und deren Rahmen, Verkleidungen, Fensterbänke | 1000 St 1000 DM | 1 278 839 | 2 814 958 746 | 3 871 1 317 953 | 555 |
| 2523 14 570 | - - Türen und deren Rahmen, Verkleidungen und Schwellen | 1000 St 1000 DM | 118 657 | 171 98 596 | 184 120 561 | 199 |
| 2523 14 700 | - Fensterläden, Jalousien (einschl. Jalousetten) u.ä. Waren, Teile dafür | 1000 St 1000 DM | 142 341 | 3 360 101 858 | 3 784 133 295 | 170 |
| 2523 15 535 | Beschläge, Dübel, Außen- und Innenwandverkleidungen und andere Baubedarfsartikel aus Kunststoffen - Beschläge u.ä. Waren des Baubedarfs zur bleibenden Befestigung an Türen, Fenstern, Treppen, Wänden oder anderen Gebäudeteilen - Außenwandverkleidungen, Platten, Nut- und Federprofile - - - aus faserverstärkten Kunststoffen | t 1000 DM | 1 199 7 246 | 933 5 376 | 1 431 7 324 | 10 |
| 2523 15 539 | - - - aus anderen Kunststoffen | t 1000 DM | 8 538 91 170 | 5 578 77 574 | 6 824 81 089 | 24 |
| 2523 15 550 | - - Innenwandverkleidungen | t 1000 DM | 4 240 24 711 | 3 264 17 244 | 3 302 13 680 | 10 |
| 2523 15 575 | - - Baubedarfsartikel (z.B. Beschläge und Dachelemente, Dachoberlichter, Rahmen für Dachoberlichter, Balkonverkleidungen) - - - aus faserverstärkten Kunststoffen | t 1000 DM | 3 658 87 539 | 2 657 59 689 | 3 890 81 658 | 16 |
| 2523 15 579 | - - - aus anderen Kunststoffen | t 1000 DM | 7 006 69 901 | 6 715 57 541 | 7 073 63 856 | 32 |

5 Produktion nach Güterarten - Deutschland

| Melde-Nr. | Bezeichnung | Einheit | 2. VJ 1998 | 1. VJ 1999 | 2. VJ 1999 | 2. VJ 1999 Anzahl Unternehmen |
|-------------|--|--------------------------|----------------------------------|-----------------------------|-----------------------------|-------------------------------|
| 1 | 2 | 3 | 4 | 5 | 6 | 7 |
| 2523 15 950 | - Dübel u.a. Baubedarfsartikel, a.n.g. - Dübel u.a. Wandbefestigungsartikel | t 1000 DM | 5 501 59 779 | 5 149 58 569 | 5 831 66 703 | 20 |
| 2523 15 990 | - - Andere Baubedarfsartikel, a.n.g. | t 1000 DM | 22 607 125 785 | 20 186 100 283 | 28 493 132 159 | 69 |
| 2523 20 005 | Vorgefertigte Gebäude aus Kunststoffen - aus faserverstärkten Kunststoffen | 1000 m2 St 1000 DM | . . . | . . . | . . . | 4 |
| 2523 20 009 | - aus anderen Kunststoffen | 1000 m2 St 1000 DM | 5 117 4 111 | 3 82 2 772 | 5 145 4 866 | 7 |
| 2524 10 000 | Bekleidung und Bekleidungszubehör (einschl. Handschuhen), aus Kunststoffen | 1000 DM | 15 954 | 21 109 | 15 844 | 16 |
| 2524 21 300 | Folien, Filme, Bänder, selbstklebend, in Rollen mit einer Breite von 20 cm oder weniger, aus Kunststoffen - Bänder, mit nichtvulkanisiertem Natur- oder synthetischem Kautschuk bestrichen darunter zum Absatz bestimmt | t t 1000 DM | * 14 468 14 468 100 110 | 13 691 13 691 111 081 | 14 049 14 049 113 856 | 11 11 |
| 2524 21 550 | - Folien, Filme, Bänder, aus Polyester und aus Kondensationspolymerisations- und Umlagerungspolymerisationserzeugnissen - - aus Polyester darunter zum Absatz bestimmt | t t 1000 DM | * . . . | | | 1 1 |
| 2524 21 590 | - - aus Kondensations- und Umlagerungspolymerisationserzeugnissen darunter zum Absatz bestimmt | t t 1000 DM | * 427 . . | 575 . . . | | 3 2 |
| 2524 21 750 | - Folien, Filme, Bänder, aus Polymeren des Vinylchlorids und aus anderen Additionspolymerisationserzeugnissen - - aus Polymeren des Vinylchlorids darunter zum Absatz bestimmt | t t 1000 DM | * 2 164 12 872 | 1 939 13 543 | 1 819 11 821 | 6 6 |
| 2524 21 790 | - - aus anderen Additionspolymerisationserzeugnissen darunter zum Absatz bestimmt | t t 1000 DM | * . . . | | | 1 1 |
| 2524 21 900 | - Andere Folien, Filme, Bänder, in Rollen mit einer Breite von 20 cm oder weniger, aus anderen Kunststoffen darunter zum Absatz bestimmt | t t 1000 DM | * 1 152 26 084 | 1 425 30 905 | 5 239 50 417 | 8 8 |
| 2524 22 300 | Tafeln, Platten u.ä., selbstklebend, aus Kunststoffen - weiter als nur oberflächenbearbeitet oder anders als nur quadratisch oder rechteckig zugeschnitten (z.B. mit abgerundeten Ecken oder rund) darunter zum Absatz bestimmt | t t 1000 DM | * 1 940 1 940 20 558 | 2 668 2 668 51 146 | 3 160 3 160 57 125 | 12 12 |
| 2524 22 550 | - aus Kondensationspolymerisations- und Umlagerungspolymerisationserzeugnissen - - aus Polyester darunter zum Absatz bestimmt | t t 1000 DM | * . . . | | | 1 1 |
| 2524 22 590 | - - aus anderen Kondensationspolymerisations- und Umlagerungspolymerisationserzeugnissen darunter zum Absatz bestimmt | t t 1000 DM | * . . . | | | 1 1 |
| 2524 22 700 | - aus Additionspolymerisationserzeugnissen darunter zum Absatz bestimmt | t t 1000 DM | * 782 782 . | 601 601 . | 533 533 4 920 | 3 3 |
| 2524 22 900 | - aus anderen Kunststoffen darunter zum Absatz bestimmt | t t 1000 DM | * 1 025 . | 763 . | 1 234 . | 5 5 |
| 2524 23 230 | Geschirr, andere Haushalts-, Hygiene- und Toilettengegenstände, aus Kunststoffen - Geschirr und andere Artikel für den Tisch- oder Küchengebrauch - - Tischtücher | t t 1000 DM | . . . | . . . | . . . | 2 |

5 Produktion nach Güterarten - Deutschland

| Melde-Nr. | Bezeichnung | Einheit | 2. VJ 1998 | 1. VJ 1999 | 2. VJ 1999 | 2. VJ 1999 Anzahl Unternehmen |
|-------------|--|--------------------|---------------------|---------------------|---------------------|-------------------------------|
| 1 | 2 | 3 | 4 | 5 | 6 | 7 |
| 2524 23 250 | -- Lebensmittelbehälter | t 1000 DM | 633 3 190 | 988 4 848 | 880 4 295 | 9 |
| 2524 23 290 | -- Anderes Geschirr und andere Artikel für den Tisch- oder Küchengebrauch | t 1000 DM | 18 868 146 058 | 19 237 129 616 | 19 907 128 003 | 60 |
| 2524 23 300 | -- Schwämme aus regenerierter Cellulose | t 1000 DM | 524 10 291 | 683 13 407 | 406 . | 5 |
| 2524 23 500 | -- Andere Haushalts- oder Hauswirtschaftsartikel und Toilettenartikel, aus regenerierter Cellulose | t 1000 DM | 602 . | 653 . | 662 . | 3 |
| 2524 23 750 | -- Andere Haushalts-, Hygiene- und Toilettenartikel, aus anderen Kunststoffen | t 1000 DM | 3 644 54 123 | 3 865 56 007 | 3 898 55 337 | 56 |
| 2524 23 790 | -- Andere Haushaltsartikel | t 1000 DM | 27 592 346 306 | 29 910 353 494 | 33 623 387 708 | 128 |
| 2524 24 005 | Teile für Beleuchtungskörper, Werbeleuchten, Leuchtschilder, beleuchtete Namensschilder, aus Kunststoffen | 1000 DM | . | 11 331 | 11 483 | 15 |
| 2524 24 009 | -- aus faserverstärkten Kunststoffen | 1000 DM | 24 353 | 24 112 | 24 576 | 38 |
| 2524 25 500 | Sicherheitskopfbedeckungen aus Kunststoff u.a. Material; andere Hüte und Kopfbedeckungen, aus Kautschuk oder Kunststoff | 1000 St 1000 DM | 518 8 086 | 586 6 779 | 612 6 255 | 7 |
| 2524 25 900 | -- Sicherheitskopfbedeckungen aus Kunststoff, Metall u.a. Stoffen | 1000 St 1000 DM | . | . | . | 2 |
| 2524 26 000 | -- Andere Hüte und Kopfbedeckungen, aus Kautschuk oder Kunststoff | 1000 St 1000 DM | . | . | . | . |
| 2524 27 053 | Isolierteile aus Kunststoffen, für elektrische Maschinen, Apparate, Geräte oder Installationen (ohne elektrische Isolatoren) | t 1000 DM | 9 123 146 599 | 7 823 133 372 | 7 574 132 310 | 56 |
| 2524 27 059 | Büro- oder Schulartikel, aus Kunststoffen | t 1000 DM | 624 6 547 | 415 4 750 | 416 4 879 | 5 |
| 2524 27 070 | -- Schreib- oder Zeichenutensilien | t 1000 DM | 771 15 348 | 606 16 566 | 709 16 093 | 11 |
| 2524 27 090 | -- Radiergummi aus Kunststoff | t 1000 DM | 14 103 118 290 | 17 901 128 389 | 20 939 124 284 | 54 |
| 2524 28 253 | -- Ringhefte, Aktentaschen, Schnellhefter | t 1000 DM | 7 919 72 340 | 9 450 81 523 | 9 118 89 787 | 60 |
| 2524 28 255 | -- Andere Büro- oder Schulartikel | t 1000 DM | . | . | . | . |
| 2524 28 290 | Beschläge, Statuetten und andere Ziergegenstände, Abwassersiebe und andere Waren aus Kunststoffen | t 1000 DM | 3 775 30 109 | 3 390 30 565 | 3 288 28 274 | 25 |
| 2524 28 300 | -- Beschläge für Möbel, Karosserien u.dgl. | t 1000 DM | 1 767 44 670 | 1 863 53 464 | 1 726 49 480 | 20 |
| 2524 28 390 | -- für Möbel | t 1000 DM | 1 377 21 722 | 1 567 22 363 | 1 433 21 646 | 16 |
| 2524 28 400 | -- Innenbeschläge | t 1000 DM | 237 5 600 | 290 7 501 | 225 5 662 | 10 |
| 2524 28 500 | -- Außenbeschläge | t 1000 DM | 883 3 647 | 130 843 | 153 1 219 | 4 |
| 2524 28 730 | -- für Karosserien und dergleichen | t 1000 DM | 5 087 63 752 | 4 389 53 402 | 4 487 60 717 | 43 |
| 2524 28 793 | -- Statuetten u.a. Ziergegenstände | t 1000 DM | . | . | . | . |
| 2524 28 799 | -- Schmutzkörbe u.ä. Abwassersiebe, für Kanalisationsabflüsse | t 1000 DM | 3 733 63 797 | 3 486 55 922 | 3 782 59 713 | 55 |
| 2524 28 999 | -- Andere aus Kunststofffolien hergestellte Waren | t 1000 DM | 69 498 1 149 405 | 68 915 1 125 210 | 69 852 1 152 391 | 525 |
| 2524 29 000 | -- Andere Waren aus Kunststoffen und aus anderen Stoffen als deren Primärformen, a.n.g. (ohne Wassermatratzen) | t 1000 DM | . | . | . | . |
| 2524 29 001 | -- Wassermatratzen | t 1000 DM | . | . | . | . |
| 2524 29 002 | -- Andere Waren aus Kunststoffen und aus anderen Stoffen als deren Primärformen, a.n.g. (ohne Wassermatratzen) | t 1000 DM | . | . | . | . |
| 2524 29 003 | -- Schilder, Verkehrszeichen, Buchstaben u.ä., aus Kunststoffen | t 1000 DM | 3 733 63 797 | 3 486 55 922 | 3 782 59 713 | 55 |
| 2524 29 004 | -- Andere Waren (ohne Schilder, Verkehrszeichen u.ä.) | t 1000 DM | 69 498 1 149 405 | 68 915 1 125 210 | 69 852 1 152 391 | 525 |

5 Produktion nach Güterarten - Deutschland

| Melde-Nr. | Bezeichnung | Einheit | 2. VJ 1998 | 1. VJ 1999 | 2. VJ 1999 | 2. VJ 1999 Anzahl Unternehmen |
|-------------|---|---------|------------|------------|------------|-------------------------------------|
| 1 | 2 | 3 | 4 | 5 | 6 | 7 |
| | Technische Teile aus Kunststoffen | | | | | |
| 2524 90 105 | - für Maschinenbauerzeugnisse | t | 2 101 | 2 245 | 2 421 | 76 |
| | - - aus faserverstärkten Kunststoffen | 1000 DM | 48 222 | 50 085 | 50 446 | |
| 2524 90 109 | - - aus anderen Kunststoffen | t | 18 467 | 18 560 | 18 705 | 209 |
| | - für Elektrowerkzeuge, Haushaltsgeräte, Bild-, Tonaufnahme und wiedergabegeräte, Sendegeräte, elektrische Schaltgeräte u.a. elektronische Erzeugnisse | 1000 DM | 362 782 | 363 724 | 372 012 | |
| 2524 90 310 | - für Elektrowerkzeuge, elektromechanische Haushaltsgeräte, Elektrowärmegeräte für den Haushalt | t | 19 924 | 20 248 | 19 849 | 161 |
| | - - für Bild- und Tonaufnahme- und wiedergabegeräte | 1000 DM | 245 335 | 251 560 | 232 243 | |
| 2524 90 330 | - - für Sendegeräte, Funkgeräte, Rundfunk- und Fernsehgeräte | t | 2 239 | 1 528 | 1 452 | 33 |
| | - - aus faserverstärkten Kunststoffen | 1000 DM | 41 485 | 31 953 | 27 728 | |
| 2524 90 355 | - - - aus anderen Kunststoffen | t | 630 | 614 | 522 | 24 |
| | - für elektrische Geräte zum Schließen, Unterbrechen, Schützen, Verbinden von elektrischen Stromkreisen; für Tafeln u.a., für die Stromverteilung und für elektronische integrierte Schaltungen | 1000 DM | 14 476 | 14 327 | 11 413 | |
| 2524 90 359 | - - - aus anderen Kunststoffen | t | 3 264 | 2 851 | 2 744 | 45 |
| | - für elektrische Geräte zum Schließen, Unterbrechen, Schützen, Verbinden von elektrischen Stromkreisen; für Tafeln u.a., für die Stromverteilung und für elektronische integrierte Schaltungen | 1000 DM | 57 169 | 57 824 | 49 609 | |
| 2524 90 375 | - - - aus anderen Kunststoffen | t | 2 922 | 2 598 | 3 002 | 67 |
| | - für elektrische Geräte zum Schließen, Unterbrechen, Schützen, Verbinden von elektrischen Stromkreisen; für Tafeln u.a., für die Stromverteilung und für elektronische integrierte Schaltungen | 1000 DM | 49 272 | 43 071 | 44 836 | |
| 2524 90 379 | - - - aus anderen Kunststoffen | t | 7 229 | 6 999 | 6 890 | 81 |
| | - für andere elektrotechnische Erzeugnisse | 1000 DM | 115 389 | 122 341 | 114 187 | |
| 2524 90 390 | - für Schienen-, Straßen-, Luft- und Raumfahrzeuge | t | 15 051 | 15 745 | 15 381 | 138 |
| | - - für Schienenfahrzeuge | 1000 DM | 191 829 | 208 811 | 211 383 | |
| 2524 90 535 | - - - aus faserverstärkten Kunststoffen | t | | 1 587 | 1 275 | 13 |
| | - für Schienenfahrzeuge | 1000 DM | 13 694 | 13 883 | 13 533 | |
| 2524 90 539 | - - - aus anderen Kunststoffen | t | 289 | 346 | 464 | 15 |
| | - für Straßenfahrzeuge | 1000 DM | 4 505 | 5 872 | 5 711 | |
| 2524 90 555 | - - - aus faserverstärkten Kunststoffen | t | 31 544 | 36 067 | 37 645 | 146 |
| | - für Straßenfahrzeuge | 1000 DM | 542 458 | 578 933 | 594 131 | |
| 2524 90 559 | - - - aus anderen Kunststoffen | t | 70 924 | 75 735 | 81 507 | 315 |
| | - für Luft- und Raumfahrzeuge | 1000 DM | 1 299 614 | 1 315 490 | 1 360 370 | |
| 2524 90 575 | - - - aus faserverstärkten Kunststoffen | t | 226 | 404 | 384 | 9 |
| | - für Luft- und Raumfahrzeuge | 1000 DM | 9 172 | 10 978 | 10 846 | |
| 2524 90 579 | - - - aus anderen Kunststoffen | t | 305 | 332 | 346 | 8 |
| | - für optische, foto- oder kinematografische Instrumente; Meß-, Prüf- oder Präzisionsinstrumente; medizinische und chirurgische Instrumente, Apparate und Geräte | 1000 DM | 14 506 | 11 872 | 15 206 | |
| 2524 90 700 | - für optische, foto- oder kinematografische Instrumente; Meß-, Prüf- oder Präzisionsinstrumente; medizinische und chirurgische Instrumente, Apparate und Geräte | t | 6 268 | 7 021 | 7 257 | 136 |
| | - für optische, foto- oder kinematografische Instrumente; Meß-, Prüf- oder Präzisionsinstrumente; medizinische und chirurgische Instrumente, Apparate und Geräte | 1000 DM | 147 334 | 154 838 | 154 793 | |
| 2599 00 000 | Veredlung von Erzeugnissen dieser Güterabteilung | 1000 DM | 383 916 | 347 381 | 370 532 | 183 |
| | Glas, Keramik, bearbeitete Steine und Erden | | | | | |
| | Gegossenes oder gewalztes Glas, in Platten, Tafeln oder Profilen, auch mit Drahteinlage o. dgl. verstärkt; gezogenes oder geblasenes Glas, in Tafeln | | | | | |
| 2611 11 130 | - - aus optischem Glas | 1000 m2 | . | . | . | 1 |
| | - - aus optischem Glas | 1000 DM | . | . | . | |
| 2611 11 150 | - - aus anderem Glas | 1000 m2 | 2 909 | 2 193 | 2 565 | 10 |
| | - aus anderem Glas | 1000 DM | 35 264 | 26 619 | 33 541 | |
| 2611 11 300 | - Gegossenes oder gewalztes Glas, in Platten oder Tafeln, mit Drahteinlagen oder dgl. verstärkt | 1000 m2 | 342 | 315 | 390 | 4 |
| | - Gegossenes oder gewalztes Glas, in Platten oder Tafeln, mit Drahteinlagen oder dgl. verstärkt | 1000 DM | 3 790 | 4 756 | 5 723 | |

5 Produktion nach Güterarten - Deutschland

| Melde-Nr. | Bezeichnung | Einheit | 2. VJ 1998 | 1. VJ 1999 | 2. VJ 1999 | 2. VJ 1999 Anzahl Unternehmen |
|-------------|---|-------------------------|----------------------------|----------------------------|----------------------------|-------------------------------|
| 1 | 2 | 3 | 4 | 5 | 6 | 7 |
| 2611 11 500 | - Profile aus gegossenem oder gewalztem Glas | t 1000 DM | . | . | . | 2 |
| 2611 11 750 | - Gezogenes oder geblasenes Glas, in Tafeln | 1000 m2 1000 DM | - | - | - | - |
| 2611 11 790 | - - aus optischem Glas | | | | | |
| | - - aus anderem gezogenem oder geblasenem Glas (einschl. Gartenglas) | 1000 m2 1000 DM | 171 8 747 | 228 12 190 | 219 10 612 | 5 |
| | Feuerpoliertes Glas ("Float-Glas"), geschliffenes oder poliertes Glas, in Platten oder Tafeln, nicht anders bearbeitet | | | | | |
| 2611 12 110 | - nicht mit Drahteinlagen, mit absorbierender oder 8. Schicht | 1000 m2 1000 DM | . | . | . | 4 |
| 2611 12 130 | - - Gartenglas | | . | . | . | |
| 2611 12 130 | - - Anderes Glas mit einer Dicke von 2,5 mm oder weniger | 1000 m2 1000 DM | . | . | . | 1 |
| 2611 12 150 | - - Anderes Glas mit einer Dicke von mehr als 2,5 mm bis 3,5 mm | 1000 m2 1000 DM | 3 708 15 448 | . | 2 641 10 960 | 4 |
| 2611 12 170 | - - Anderes Glas mit einer Dicke von mehr als 3,5 mm | 1000 m2 1000 DM | 23 843 154 659 | 26 892 169 078 | 32 121 195 204 | 10 |
| 2611 12 300 | - Anderes feuerpoliertes Glas, nicht mit Drahteinlagen, in der Masse gefärbt, undurchsichtig, überfangen oder nur geschliffen | 1000 m2 1000 DM | . | . | . | 1 |
| 2611 12 500 | - Anderes feuerpoliertes Glas, a.n.g. | 1000 m2 1000 DM | . | . | . | 2 |
| 2611 12 700 | - Feuerpoliertes Glas, mit Drahteinlagen oder dgl. | 1000 m2 1000 DM | . | . | . | 1 |
| 2612 11 500 | Optisches und anderes Glas, gebogen oder anders bearbeitet | t 1000 DM | . | . | . | 11 |
| 2612 11 900 | - Optisches Glas | | | | | |
| | - Anderes Glas | t 1000 DM | 38 883 109 219 | 38 755 116 316 | 44 260 116 149 | 44 |
| | Ein- und Mehrschichten-Sicherheitsglas | | | | | |
| 2612 12 150 | - Einsichten-Sicherheitsglas, vorgespannt, für Fahrzeuge | 1000 m2 1000 DM | 2 293 104 144 | 2 442 113 894 | 2 448 113 995 | 8 |
| 2612 12 150 | - - für Kraftfahrzeuge | | | | | |
| 2612 12 190 | - - für andere Fahrzeuge | 1000 m2 1000 DM | . | . | . | - |
| 2612 12 300 | - Anderes Einsichten-Sicherheitsglas, vorgespannt | 1000 m2 1000 DM | 1 000 70 363 | 985 75 799 | 997 71 853 | 31 |
| 2612 12 530 | - Mehrschichten-Sicherheitsglas (Verbundglas), für Fahrzeuge | | | | | |
| | - - für Fahrzeuge (ohne solches für Kraftfahrzeuge) | t 1000 m2 1000 DM | . | . | . | 1 |
| 2612 12 550 | - - für Kraftfahrzeuge | t 1000 m2 1000 DM | 27 468 1 961 134 864 | 31 870 2 291 161 690 | 31 252 2 240 161 254 | 5 |
| 2612 12 700 | - Anderes Mehrschichten-Sicherheitsglas (Verbundglas) | 1000 m2 1000 DM | 1 479 92 866 | 1 557 99 150 | 1 774 105 723 | 25 |
| 2612 13 300 | Mehrschichtige Isolierverglasungen und Spiegel, aus Glas | | | | | |
| | - Mehrschichtige Isolierverglasungen | 1000 m2 1000 DM | 6 103 391 304 | 5 001 324 673 | 6 118 390 323 | 141 |
| 2612 13 500 | - Rückspiegel für Fahrzeuge | 1000 St | 9 767 | 10 074 | 9 264 | 8 |
| | darunter zum Absatz bestimmt | 1000 St 1000 DM | 9 767 159 228 | 10 074 165 766 | 9 264 160 001 | 8 |
| 2612 13 900 | - Andere Spiegel, auch gerahmt | t 1000 m2 | 20 364 2 296 | . | 18 635 2 083 | 20 |
| | darunter zum Absatz bestimmt | t 1000 m2 1000 DM | 20 364 2 296 36 769 | 19 781 2 246 34 407 | 18 635 2 083 33 903 | 20 |
| 2613 11 100 | Haushaltskonservengläser; Behältnisse zu Transport- oder Verpackungszwecken, aus Glas | | | | | |
| | - Haushaltskonservengläser; Stopfen, Deckel u.a. Verschlüsse, aus Glas | t 1000 DM | 140 428 89 826 | 133 272 87 092 | 154 407 99 464 | 14 |
| 2613 11 200 | - Behältnisse zu Transport- oder Verpackungszwecken, aus Glasröhren mit einer Wandstärke von weniger als 1 mm | 1000 St 1000 DM | 148 637 15 317 | 153 942 15 971 | 155 891 16 278 | 8 |

5 Produktion nach Güterarten - Deutschland

| Melde-Nr. | Bezeichnung | Einheit | 2. VJ 1998 | 1. VJ 1999 | 2. VJ 1999 | 2. VJ 1999 Anzahl Unternehmen |
|-------------|---|--------------------|----------------------|----------------------|----------------------|-------------------------------|
| 1 | 2 | 3 | 4 | 5 | 6 | 7 |
| 2613 11 300 | - Andere Behälternisse zu Transport- oder Verpackungszwecken, mit einem Nenninhalt von mehr als 2,5 l | 1000 St 1000 DM | . | . | . | 2 |
| | - Flaschen u.a. Behälternisse zu Transport- u. Verpackungszwecken, für Nahrungsmittel und Getränke, mit einem Nenninhalt von 2,5 l oder weniger | | | | | |
| | - - Flaschen mit einem Nenninhalt von mehr als 0,15 l bis 2,5 l | | | | | |
| 2613 11 530 | - - - aus nicht gefärbtem Glas | 1000 St 1000 DM | 1 337 991 239 098 | 1 261 403 222 273 | 1 449 723 257 240 | 23 |
| 2613 11 550 | - - - aus gefärbtem Glas | 1000 St 1000 DM | 1 611 340 247 846 | 1 599 436 257 585 | 1 482 448 233 411 | 13 |
| 2613 11 570 | - - Flaschen mit einem Nenninhalt von 0,15 l oder weniger | 1000 St 1000 DM | 222 912 21 892 | 182 080 17 380 | 185 194 17 517 | 9 |
| 2613 11 590 | - - Andere Behälternisse | 1000 St 1000 DM | . | . | . | 2 |
| 2613 11 700 | - Andere Behälternisse zu Transport- oder Verpackungszwecken, mit einem Nenninhalt von 2,5 l oder weniger, für pharmazeutische Erzeugnisse | 1000 St 1000 DM | 404 628 57 414 | 458 497 62 594 | 442 610 62 755 | 11 |
| 2613 11 900 | - Behälternisse zu Transport- oder Verpackungszwecken, mit einem Nenninhalt von 2,5 l oder weniger, für andere Erzeugnisse | 1000 St 1000 DM | 254 877 47 374 | 228 018 39 186 | 211 498 40 877 | 10 |
| | Trinkgläser aus Bleikristall und aus anderem Glas | | | | | |
| 2613 12 150 | - aus Bleikristall, handgefertigt | 1000 St 1000 DM | . | . | . | 7 |
| | - - geschliffen oder anders bearbeitet | | | | | |
| 2613 12 190 | - - Andere Trinkgläser aus Bleikristall, handgefertigt | 1000 St 1000 DM | . | . | . | - |
| | - aus Bleikristall, mechanisch gefertigt | | | | | |
| 2613 12 350 | - - geschliffen oder anders bearbeitet | 1000 St 1000 DM | . | . | . | 2 |
| 2613 12 390 | - - Andere Trinkgläser aus Bleikristall, mechanisch gefertigt | 1000 St 1000 DM | . | . | . | - |
| | - aus anderem Glas (ohne solche aus Bleikristall) | | | | | |
| 2613 12 530 | - - handgefertigt | 1000 St 1000 DM | 358 5 788 | 476 5 429 | 460 5 961 | 7 |
| 2613 12 550 | - aus vorgespanntem Glas oder mechanisch gefertigt | 1000 St 1000 DM | 65 930 80 221 | 53 834 66 040 | 60 343 78 769 | 9 |
| | Glaswaren zur Verwendung bei Tisch, in der Küche, bei der Toilette, im Büro, zur Innenausstattung oder zu ähnlichen Zwecken (ohne Trinkgläser oder Glasperlen) | | | | | |
| 2613 13 100 | - aus Bleikristall, handgefertigt | 1000 St 1000 DM | 1 288 11 249 | 2 165 12 803 | 1 039 9 593 | 9 |
| 2613 13 300 | - aus Bleikristall, mechanisch gefertigt | 1000 St 1000 DM | 10 478 36 517 | 14 299 35 511 | 12 588 40 964 | 5 |
| 2613 13 500 | - aus anderem Glas, zur Verwendung bei Tisch oder in der Küche, mit einem speziellen Ausdehnungskoeffizienten für Temperaturen von 0 Grad C bis 300 Grad C (ohne Waren aus Glaskeramik) | 1000 St 1000 DM | 14 207 40 263 | 12 528 39 922 | 11 371 41 702 | 7 |
| 2613 13 600 | - Glaskeramikwaren | 1000 St 1000 DM | - | - | - | - |
| 2613 13 700 | - Andere Glaswaren, aus vorgespanntem Glas o. mechanisch gefertigt | 1000 St 1000 DM | 2 253 16 229 | 3 889 19 584 | . | 7 |
| 2613 13 800 | - Andere Glaswaren, handgefertigt | 1000 St 1000 DM | 228 4 113 | 221 3 617 | 195 3 477 | 6 |
| 2613 14 000 | Glaskolben für Vakuumisolierflaschen oder für andere Vakuumisolierbehälter | 1000 St 1000 DM | . | . | . | 1 |
| | Glasstapelfasern, Glasseidenstränge und Garne, geschnittenes Textilglas | | | | | |
| 2614 11 100 | - Glasfasern mit einer Länge von 3 mm bis 50 mm (chopped strands) | t 1000 DM | . | . | . | 1 |
| 2614 11 300 | - Glasseidenstränge (Rovings), aus Filamenten | t 1000 DM | . | . | . | 3 |
| 2614 11 500 | - Andere Glaswaren aus Filamenten | t 1000 DM | . | . | . | 4 |

5 Produktion nach Güterarten - Deutschland

| Melde-Nr. | Bezeichnung | Einheit | 2. VJ 1998 | 1. VJ 1999 | 2. VJ 1999 | 2. VJ 1999 Anzahl Unternehmen |
|-------------|---|--------------------|-------------------|-------------------|-------------------|-------------------------------|
| 1 | 2 | 3 | 4 | 5 | 6 | 7 |
| 2614 11 700 | - Andere Glaswaren aus Stapelfasern | t 1000 DM | 29 985 | 26 982 | 25 371 | 4 |
| 2614 12 100 | Waren aus Glasfasern - Matten | t 1000 DM | 24 823 70 194 | 64 039 | 70 708 | 5 |
| 2614 12 300 | - Vliese | t 1000 DM | 11 929 62 788 | 10 287 57 571 | 12 191 61 183 | 5 |
| 2614 12 500 | - Matratzen, Platten u.ä. nicht gewebte Erzeugnisse aus Glasfasern | t 1000 DM | 28 550 77 821 | 32 016 90 843 | 21 930 60 930 | 5 |
| 2614 12 930 | - - Andere Waren aus Glasfasern - - aus nicht textilen Glasfasern (ohne Schläuche und Schalen, zur Isolierung von Rohren) | t 1000 DM | 1 458 12 750 | 3 906 17 016 | 5 147 36 262 | 8 |
| 2614 12 950 | - - Schläuche und Schalen zur Isolierung von Rohren | t 1000 DM | . | . | . | 2 |
| 2614 12 990 | - - aus textilen Glasfasern | t 1000 DM | 2 123 13 002 | 1 911 10 726 | 1 749 10 385 | 5 |
| 2615 11 100 | Bruchglas, Glasabfälle, nicht bearbeitetes Glas - Bruchglas und andere Abfälle und Scherben von Glas; Glasmasse darunter zum Absatz bestimmt | t 1000 DM | 494 494 118 | 437 437 86 | 423 423 73 | 4 4 |
| 2615 11 300 | - Glas in Kugeln, Stangen oder Stäben, nicht bearbeitet darunter zum Absatz bestimmt | t 1000 DM | 706 8 508 | 533 7 678 | 602 9 307 | 7 7 |
| 2615 11 500 | - Glas in Rohren, nicht bearbeitet | t 1000 DM | 23 839 132 214 | 23 595 144 076 | 23 350 138 185 | 8 |
| 2615 12 000 | Bausteine, Platten, Fliesen u.a. Waren aus Glas, zu Bauzwecken; Kunstverglasungen; vielzelliges Glas oder Schaumglas, in Blöcken oder dgl. | t 1000 DM | 15 002 28 473 | 12 362 25 352 | 15 140 27 803 | 9 |
| 2615 21 000 | Offene Glaskolben und Glasrohre, Glasteile dafür, für elektrische Lampen, Kathodenstrahlröhren oder dgl. | t 1000 DM | 77 774 174 822 | 50 436 157 854 | 48 685 154 136 | 9 |
| 2615 22 000 | Gläser für Uhren u.ä. Gläser, Gläser für Brillen, jedoch nicht optisch bearbeitet; Hohlkugeln oder Hohlkugelsegmente, aus Glas, zum Herstellen solcher Gläser | t 1000 DM | . | . | . | 1 |
| 2615 23 300 | Glaswaren für Laboratorien; hygienische oder pharmazeutische Bedarfsartikel aus Glas; Ampullen, zu Transport- oder Verpackungszwecken - Glaswaren für Laboratorien; hygienische oder pharmazeutische Bedarfsartikel aus Glas, auch mit Skalen oder Eichzeichen | t 1000 DM | 5 110 78 359 | 4 498 66 771 | 3 697 57 704 | 30 |
| 2615 23 500 | - Ampullen, zu Transport- oder Verpackungszwecken | 1000 St 1000 DM | 433 426 27 457 | 382 558 25 220 | 402 833 27 718 | 9 |
| 2615 24 000 | Teile aus Glas für Beleuchtungskörper u.ä. | 1000 DM | 17 377 | 16 167 | 16 712 | 12 |
| 2615 25 000 | Elektrische Isolatoren aus Glas | t 1000 DM | - | - | - | - |
| 2615 26 300 | Glaswaren für Signalvorrichtungen und optische Elemente; Glaswürfel; Glaskurzwaren - Glaswaren für Signalvorrichtungen und optische Elemente, aus Glas, jedoch nicht optisch bearbeitet | t 1000 DM | . | . | . | 3 |
| 2615 26 500 | - Glaswürfel und andere Glaskurzwaren, auch auf Unterlagen, für Mosaik oder zu ähnlichen Zierzwecken | t 1000 DM | - | - | - | 1 |
| 2615 26 700 | - Glaskurzwaren (einschl. Glasperlen, Nachahmungen von Perlen, Edel- oder Schmucksteinen; Mikrokugeln, mit einem Durchmesser von 1 mm oder weniger) | t 1000 DM | 8 027 22 339 | 7 964 21 580 | 8 784 21 532 | 7 |
| 2615 26 900 | - Andere Glaswaren | 1000 DM | 83 213 | 80 829 | 81 929 | 28 |
| 2621 11 330 | Geschirr, Haushalts-, Hygiene- und Toilettengegenstände, aus Porzellan - Geschirr - - weiß oder einfarbig | t 1000 DM | 7 713 111 445 | 7 446 103 506 | 7 299 104 614 | 31 |

5 Produktion nach Güterarten - Deutschland

| Melde-Nr. | Bezeichnung | Einheit | 2. VJ 1998 | 1. VJ 1999 | 2. VJ 1999 | 2. VJ 1999 Anzahl Unternehmen |
|-------------|---|---------|------------|------------|------------|-------------------------------|
| 1 | 2 | 3 | 4 | 5 | 6 | 7 |
| 2621 11 350 | -- dekoriert. | t | 9 598 | 10 095 | 9 294 | 30 |
| 2621 11 500 | - Haushalts-, Hygiene- und Toilettengegenstände | 1000 DM | 175 317 | 187 034 | 168 411 | |
| | Anderes keramisches Geschirr, andere keramische Haushalts-, Hygiene- und Toilettengegenstände | t | . | . | . | 1 |
| | - aus gewöhnlichem Ton | 1000 DM | . | . | . | |
| 2621 12 100 | - aus Steinzeug | t | . | . | . | 2 |
| 2621 12 330 | -- weiß oder einfarbig | 1000 DM | 5 654 | 2 483 | 2 851 | 4 |
| 2621 12 350 | -- dekoriert | t | 191 | 135 | 131 | 7 |
| | - aus Steingut oder feinen Erden | 1000 DM | 2 648 | 2 197 | 2 258 | |
| 2621 12 530 | -- weiß oder einfarbig | t | 212 | 269 | 200 | 4 |
| | | 1000 DM | 3 671 | 6 093 | 3 939 | |
| 2621 12 550 | -- dekoriert | t | 418 | 492 | 421 | 7 |
| 2621 12 900 | - Anderes keramisches Geschirr, andere keramische Haushalts-, Hygiene- und Toilettengegenstände | 1000 DM | 7 259 | 8 851 | 7 217 | |
| | Statuetten und andere keramische Ziergegenstände | t | . | 23 | 62 | 3 |
| | - aus Porzellan | 1000 DM | . | 246 | 346 | |
| 2621 13 330 | -- weiß oder einfarbig | 1000 DM | 4 411 | 3 660 | 3 628 | 10 |
| 2621 13 350 | -- dekoriert | 1000 DM | 12 651 | 11 337 | 11 648 | 13 |
| 2621 13 500 | - Andere Statuetten u.a. Ziergegenstände | 1000 DM | 19 203 | 18 318 | 17 830 | 10 |
| | Ausgüsse, Wasch-, Klosettbecken, Badewannen u.ä. Installationsgegenstände | 1000 St | 897 | 875 | 844 | 5 |
| 2622 10 300 | - aus Porzellan | 1000 DM | . | . | . | |
| 2622 10 500 | - aus anderen keramischen Stoffen | 1000 St | 149 | 146 | 150 | 4 |
| | Elektrische Isolatoren und Isolier- teile, aus keramischen Stoffen | 1000 DM | . | . | . | |
| | - Elektrische Isolatoren aus keramischen Stoffen | t | 718 | 502 | 621 | 7 |
| 2623 10 330 | -- ohne Metallteile | 1000 DM | 5 918 | 3 901 | 4 886 | |
| 2623 10 350 | -- mit Metallteilen, für Starkstromfreileitungen und Fahrleitungen | t | 1 501 | 1 701 | 1 519 | 4 |
| | | 1000 DM | 9 746 | 10 524 | 9 636 | |
| 2623 10 390 | -- Andere Isolatoren, mit Metallteilen | t | 2 655 | 2 329 | 2 718 | 5 |
| | | 1000 DM | 21 685 | 19 755 | 22 433 | |
| | - Isolierteile aus keramischen Stoffen, für elektrische Maschinen, Apparate, Geräte oder Installationen | t | 30 599 | 29 703 | 29 228 | 4 |
| 2623 10 530 | -- mit einem Gehalt an Metall-oxiden von 80 GHT oder mehr | 1000 DM | 4 153 | 3 866 | 3 723 | 13 |
| 2623 10 550 | -- Andere Isolierteile aus keramischen Stoffen | t | 39 276 | 36 471 | 37 012 | |
| 2624 11 000 | Waren für chemische u.a. technische Zwecke, aus Porzellan | 1000 DM | 4 555 | 3 328 | 3 130 | 8 |
| | Anderes keramische Waren für chemische u.a. technische Zwecke | t | 81 865 | . | . | |
| 2624 12 010 | - Oxidkeramik mit einem Gehalt an Metalloxiden von mehr als 90 GHT, für chemische Zwecke | 1000 DM | 642 | 769 | 513 | 6 |
| | | 1000 DM | 64 277 | 59 987 | 55 140 | |
| 2624 12 020 | - Andere keramische Waren | t | 811 | 764 | 833 | 8 |
| | -- für chemische Zwecke | 1000 DM | 7 368 | 6 183 | 6 520 | |
| 2624 12 030 | -- für magnetische Zwecke | t | - | . | - | - |
| | | 1000 DM | - | . | - | |
| 2624 12 040 | -- für optische Zwecke | t | - | . | . | 1 |
| | | 1000 DM | - | . | . | |
| 2624 12 050 | -- für technische Zwecke, Schneidkeramik | t | - | - | - | - |
| | | 1000 DM | - | - | - | |
| 2624 12 060 | -- verschleißfeste Keramik für technische Zwecke | t | 296 | 299 | 365 | 8 |
| | | 1000 DM | 12 839 | 13 804 | 14 697 | |
| 2624 12 070 | -- hitzebeständige Keramik für technische Zwecke | t | 697 | 469 | 643 | 7 |
| | | 1000 DM | 6 477 | 3 919 | 6 677 | |
| 2624 12 090 | -- für technische Zwecke | t | 44 | 109 | 116 | 9 |
| | | 1000 DM | 6 534 | 22 625 | 21 619 | |

5 Produktion nach Güterarten - Deutschland

| Melde-Nr. | Bezeichnung | Einheit | 2. VJ 1998 | 1. VJ 1999 | 2. VJ 1999 | 2. VJ 1999 Anzahl Unternehmen |
|-------------|---|--------------|--------------------|--------------------|--------------------|-------------------------------|
| 1 | 2 | 3 | 4 | 5 | 6 | 7 |
| 2625 11 000 | Keramische Tröge, Wannen u.ä. Behälter für die Landwirtschaft; keramische Krüge u.ä. Behälter zu Transport- oder Verpackungszwecken | t 1000 DM | 1 836 2 176 | 1 883 1 978 | 1 676 2 020 | 4 |
| 2625 12 300 | Andere keramische Waren - aus Porzellan | t 1000 DM | 30 591 | 26 400 | 20 954 | 4 |
| 2625 12 550 | - aus anderen Stoffen - - aus gewöhnlichem Ton | t 1000 DM | 37 986 74 699 | 47 872 76 715 | 51 596 72 268 | 22 |
| 2625 12 590 | - - aus anderen Stoffen (ohne solche aus gewöhnlichem Ton) | t 1000 DM | 6 402 23 924 | 6 786 21 474 | 9 388 20 174 | 14 |
| 2626 11 000 | Steine, Platten, Fliesen u.ä. keramische Waren, aus Kieselsäurehaltigen fossilen Mehlen oder Erden | t 1000 DM | . | . | . | 1 |
| 2626 12 100 | Geformte feuerfeste keramische Werkstoffe - Feuerfeste Steine, Platten, Fliesen u.ä. Bauteile - - mit einem Gehalt der Elemente Mg, Ca oder Cr, berechnet als MgO, CaO, Cr2O3, einzeln oder gemeinsam von mehr als 50 GHT (Basische Steine) | t 1000 DM | 121 641 145 479 | 116 815 142 158 | 106 564 120 486 | 7 |
| 2626 12 330 | - - mit einem Gehalt an Tonerde (Al2O3, an Kieselsäure (SiO2) oder einer Mischung oder Verbindung dieser Erzeugnisse von mehr als 50 GHT - - mit einem Gehalt an Kieselsäure (SiO2) von 93 GHT oder mehr (Silikatsteine) | t 1000 DM | 4 610 7 616 | 5 637 8 579 | 6 523 9 669 | 4 |
| 2626 12 350 | - - mit einem Gehalt an Tonerde (Al2O3) von mehr als 7, jedoch weniger als 45 GHT (Schantestesteine) | t 1000 DM | 60 260 51 320 | 49 802 42 992 | 53 010 47 922 | 21 |
| 2626 12 370 | - - - Andere feuerfeste Steine, Platten, Fliesen u.ä. Bauteile, mit einem Gehalt an Tonerde, an Kieselsäure oder einer Mischung oder Verbindung dieser Erzeugnisse von mehr als 50 GHT (Tonerdreiche Steine) | t 1000 DM | 36 470 80 598 | 30 822 66 755 | 32 235 69 644 | 18 |
| 2626 12 900 | - Andere feuerfeste Steine, Platten, Fliesen u.ä. Bauteile | t 1000 DM | 11 959 56 953 | 8 873 44 894 | 8 608 50 790 | 18 |
| 2626 13 001 | Feuerfeste Zemente, feuerfeste Mörtel, feuerfester Beton u.ä. feuerfeste Mischungen - Basische Mörtel und Massen (Gehalt an MgO, CaO oder Cr2O3, einzeln oder allgemein von mehr als 50 GHT) | t 1000 DM | 35 719 23 769 | 33 917 23 513 | 32 113 21 034 | 7 |
| 2626 13 003 | - Saure Mörtel und Massen (Gehalt an Kieselsäure (SiO2) von 85 GHT oder mehr) | t 1000 DM | 27 352 7 558 | 22 507 6 640 | 22 641 7 078 | 8 |
| 2626 13 005 | - Schanottemörtel und -massen (Gehalt an Tonerde (Al2O3) von mehr als 10, jedoch weniger als 45 GHT und Kieselsäuregehalt (SiO2) unter 85 GHT) | t 1000 DM | 21 827 28 885 | 20 829 21 744 | 21 769 20 941 | 22 |
| 2626 13 007 | - Tonreiche Mörtel und Massen (Gehalt an Tonerde (Al2O3) von 45 GHT oder mehr) | t 1000 DM | 40 418 35 618 | 45 685 43 962 | 47 025 44 574 | 17 |
| 2626 13 009 | - Andere feuerfeste Mörtel und Massen | t 1000 DM | 29 307 34 329 | 14 127 14 239 | 11 875 13 679 | 15 |
| 2626 14 100 | Andere geformte feuerfeste Waren - Magnesit, Dolomit oder Chromit enthaltend, a.n.g. | t 1000 DM | . | . | . | 2 |
| 2626 14 300 | - mit einem Gehalt an Graphit oder Kohlenstoff in anderer Form, von mehr als 25 GHT | t 1000 DM | 1 898 15 480 | 2 109 16 558 | 2 088 16 189 | 6 |
| 2626 14 550 | - mit einer Mischung oder Verbindung von Tonerde oder Kieselsäure von mehr als 50 GHT - - mit einem Gehalt an Tonerde (Al2O3) von weniger als 45 GHT | t 1000 DM | 991 2 175 | 1 166 2 902 | 1 020 3 167 | 4 |
| 2626 14 590 | - - mit einem Gehalt an Tonerde (Al2O3) von 45 GHT oder mehr | t 1000 DM | 151 3 240 | 222 4 213 | 193 3 755 | 4 |

5 Produktion nach Güterarten - Deutschland

| Melde-Nr. | Bezeichnung | Einheit | 2. VJ 1998 | 1. VJ 1999 | 2. VJ 1999 | 2. VJ 1999 Anzahl Unternehmen |
|-------------|--|--------------------------------|--------------------|--------------------|--------------------|-------------------------------|
| 1 | 2 | 3 | 4 | 5 | 6 | 7 |
| 2626 14 903 | - Andere feuerfeste keramische Waren - mit einem Gehalt an MgO, CaO oder Cr ₂ O ₃ , einzeln oder gemeinsam, von mehr als 50 GHT | t 1000 DM | - - | - - | - - | - |
| 2626 14 909 | - - Andere geformte feuerfeste keramische Waren, a.n.g. | t 1000 DM | 23 093 45 197 | 8 648 39 613 | 20 785 42 241 | 12 |
| 2630 10 100 | Unglasierte und glasierte keramische Fliesen, Würfel, Steinchen, Boden- und Wandplatten - Unglasierte Fliesen u.ä., mit einer Oberfläche von weniger als 49 cm ² , für Mosaik | 1000 m ² 1000 DM | - - | - - | - - | 1 |
| 2630 10 200 | - Glasierte Fliesen u.ä., mit einer Oberfläche von weniger als 49 cm ² , für Mosaik | 1000 m ² 1000 DM | 1 068 17 821 | 1 091 17 937 | 1 091 18 729 | 4 |
| 2630 10 300 | - Unglasierte keramische Spaltplatten | 1000 m ² 1000 DM | 1 151 21 475 | 1 030 18 432 | 1 158 20 928 | 12 |
| 2630 10 530 | - - Andere unglasierte keramische Fliesen, Boden- und Wandplatten - - aus Steinzeug | 1000 m ² 1000 DM | 1 031 29 391 | 1 064 30 393 | 1 283 37 729 | 4 |
| 2630 10 550 | - - aus Steingut oder feinen Erden | 1000 m ² 1000 DM | - - | - - | - - | - |
| 2630 10 590 | - - Andere unglasierte Fliesen, Boden- und Wandplatten, a.n.g. | 1000 m ² 1000 DM | 486 - | 417 - | 406 - | 4 |
| 2630 10 710 | - - Andere glasierte keramische Fliesen, Boden- und Wandplatten - - Spaltplatten | 1000 m ² 1000 DM | 3 013 45 773 | 2 542 38 016 | 2 810 43 640 | 11 |
| 2630 10 730 | - - aus Steinzeug, mit einer Oberfläche von mehr als 90 cm ² | 1000 m ² 1000 DM | 1 480 35 014 | 1 562 36 430 | 1 395 31 520 | 5 |
| 2630 10 750 | - - aus Steingut oder feinen Erden, mit einer Oberfläche von mehr als 90 cm ² | 1000 m ² 1000 DM | 4 420 75 636 | 4 233 69 080 | 4 083 63 942 | 6 |
| 2630 10 790 | - - Andere glasierte Fliesen, Boden- und Wandplatten, a.n.g. | 1000 m ² 1000 DM | 3 762 49 839 | 4 015 59 346 | 3 841 51 528 | 6 |
| 2640 11 130 | Mauerziegel, Hourdis, Deckenziegel und dgl., aus keramischen Stoffen - Mauerziegel für Mauerwerks-Konstruktionen - Hintermauerziegel, mit oder ohne Lochung, für die Erstellung von verputzten oder verkleideten Wänden | 1000 m ³ 1000 DM | 3 113 253 256 | 1 686 136 146 | 3 197 275 977 | 78 |
| 2640 11 150 | - - Vormauerziegel, mit oder ohne Lochung, für die Erstellung von Sichtmauerwerk | 1000 m ³ 1000 DM | 505 129 733 | 246 66 662 | 362 101 956 | 37 |
| 2640 11 170 | - - Ziegel für Boden- und Straßenbeläge | 1000 m ³ 1000 DM | 169 42 960 | 124 28 123 | 186 48 035 | 23 |
| 2640 11 300 | - Hourdis, Deckenziegel und dgl. | t 1000 DM | 24 219 5 623 | 10 862 1 607 | 20 269 5 150 | 8 |
| 2640 12 503 | Dachziegel aus keramischen Stoffen, Schornsteinteile, Rauchleitungen, Bauzierate und andere Baukeramik - Dachziegel aus keramischen Stoffen, geformte Bauteile für die Verwendung als Dacheindeckung mit überlappender Verlegung auf geneigten Dächern - Preßdachziegel (z.B. Falz-, Pfannen-, Mönch-, Nonnenziegel) | 1000 St 1000 DM | 147 933 225 778 | 129 400 190 337 | 162 775 233 386 | 28 |
| 2640 12 505 | - - Biberschwänze | 1000 St 1000 DM | 61 453 40 101 | 52 142 31 580 | 65 107 37 164 | 16 |
| 2640 12 507 | - - Andere Strangziegel (z.B. Hohlpfannen, Hohlstrangziegel) | 1000 St 1000 DM | 2 304 3 667 | 424 788 | 1 485 2 172 | 5 |
| 2640 12 509 | - - Sonstige Dachziegel und Dachzubehörteile (z.B. First-, Gratziegel, Ortgang, Entlüfter) | 1000 St 1000 DM | 22 004 102 514 | 12 949 84 674 | 17 681 110 301 | 27 |
| 2640 12 700 | - Schornsteinteile, Rauchleitungen, Bauzierate und andere Baukeramik | t 1000 DM | 8 210 5 029 | 4 575 2 476 | 8 924 5 614 | 4 |
| 2640 13 000 | Keramische Rohre, Rohrleitungen, Rinnen, Rohrform-, Rohrverschluß- und Rohrverbindungsstücke | t 1000 DM | 56 035 44 273 | 48 323 38 424 | 50 905 43 518 | 10 |
| 2651 11 000 | Zementklinker | 1000 t 1000 DM | 731 43 753 | 315 19 034 | 700 42 013 | 9 |

5 Produktion nach Güterarten - Deutschland

| Melde-Nr. | Bezeichnung | Einheit | 2. VJ 1998 | 1. VJ 1999 | 2. VJ 1999 | 2. VJ 1999 Anzahl Unternehmen |
|-------------|---|------------------------------|--------------------------------|----------------------------|---------------------------|-------------------------------------|
| 1 | 2 | 3 | 4 | 5 | 6 | 7 |
| | Portland-, Tonerdeschmelzzement und anderer Zement | | | | | |
| 2651 12 100 | - Weißer Portlandzement darunter zum Absatz bestimmt | 1000 t 1000 t 1000 DM | * . . | . . . | . . . | 1 1 |
| 2651 12 300 | - Anderer Portlandzement darunter zum Absatz bestimmt | 1000 t 1000 t 1000 DM | * 7 848 7 716 928 977 | 5 302 5 228 622 176 | 8 113 8 002 960 489 | 36 36 |
| 2651 12 500 | - Tonerdeschmelzzement darunter zum Absatz bestimmt | 1000 t 1000 t 1000 DM | * . . | . . . | . . . | 1 1 |
| 2651 12 900 | - Anderer Zement (z.B. Hochofenzement, Puzzolanzement) darunter zum Absatz bestimmt | 1000 t 1000 t 1000 DM | * . 2 501 279 485 | . . 1 353 152 411 | . . 2 569 . | 27 27 |
| | Luftkalk und hydraulischer Kalk | | | | | |
| 2652 10 330 | - Luftkalk - - ungelöscht darunter zum Absatz bestimmt | 1000 t 1000 t 1000 DM | * 1 463 1 361 159 458 | 1 263 1 156 132 081 | 1 512 1 397 156 365 | 26 26 |
| 2652 10 350 | - - gelöscht darunter zum Absatz bestimmt | 1000 t 1000 t 1000 DM | * 291 288 37 267 | 254 252 32 796 | 311 307 38 547 | 22 22 |
| 2652 10 500 | - Hydraulischer Kalk darunter zum Absatz bestimmt | 1000 t 1000 t 1000 DM | * . 168 16 652 | . . 119 10 758 | . . 188 16 869 | 9 9 |
| | Gips aus gebranntem Gipsstein oder aus Calciumsulfat | | | | | |
| 2653 10 003 | - Rauchgas-Entschwefelungsgips darunter zum Absatz bestimmt | 1000 t 1000 t 1000 DM | * . . . | . . . | . . . | 1 1 |
| 2653 10 005 | - Chemiegips darunter zum Absatz bestimmt | 1000 t 1000 t 1000 DM | * 66 66 . | 60 60 . | 67 67 . | 4 4 |
| 2653 10 009 | - Anderer gebrannter Gips darunter zum Absatz bestimmt | 1000 t 1000 t 1000 DM | * . 751 135 754 | . . 652 119 300 | . . 730 132 186 | 19 19 |
| | Baublöcke und Mauersteine, Dachsteine, Fliesen, aus Zement, Beton oder Kunststein (Kalksandstein) | | | | | |
| 2661 11 301 | - Baublöcke und Mauersteine - - aus Porenbeton | 1000 m3 1000 DM | . 163 524 | 826 108 037 | 1 177 150 384 | 27 |
| 2661 11 302 | - - Vollsteine aus Leichtbeton | 1000 m3 1000 DM | . 23 623 | 91 12 897 | 186 22 668 | 16 |
| 2661 11 303 | - - Andere Baublöcke und Mauersteine, aus Leichtbeton | 1000 m3 1000 DM | . 30 114 | 94 8 896 | 280 26 748 | 37 |
| 2661 11 305 | - - Vollsteine aus Normal- und Schwerbeton | 1000 m3 1000 DM | . 3 048 | 16 1 587 | 58 7 014 | 9 |
| 2661 11 306 | - - Andere Baublöcke und Mauersteine, aus Normal- und Schwerbeton | 1000 m3 1000 DM | . 19 781 | 39 4 240 | 139 16 412 | 39 |
| 2661 11 307 | - - Vormauersteine und Verblender, aus Kunststein (Kalksandstein) | 1000 m3 1000 DM | . 10 323 | 39 5 599 | 54 8 002 | 15 |
| 2661 11 308 | - - Vollsteine aus Kunststein (Kalksandstein) | 1000 m3 1000 DM | . 114 809 | 663 71 531 | 1 009 117 453 | 66 |
| 2661 11 309 | - - Andere Baublöcke und Mauersteine, aus Kunststein (Kalksandstein) | 1000 m3 1000 DM | . 130 229 | 641 68 987 | 1 068 115 639 | 68 |
| | - Dachsteine, Gehwegplatten, Belagplatten, Betonpflastersteine u.ä. | | | | | |
| 2661 11 501 | - - Dachsteine aus Beton - - großformatig | 1000 St 1000 t 1000 DM | 201 081 686 259 810 | . . . | 197 666 617 234 537 | 5 |
| 2661 11 502 | - - - kleinformig | 1000 St 1000 t 1000 DM | . . . | . . 29 102 | . . . | 3 |
| 2661 11 503 | - - - First- und Gratsteine | 1000 St 1000 t 1000 DM | 4 731 16 . | 3 596 15 . | 3 748 13 . | 4 |
| 2661 11 504 | - - Gehwegplatten, Belagplatten | 1000 t 1000 DM | 778 107 978 | 311 41 426 | 649 94 593 | 79 |
| 2661 11 505 | - - Betonpflastersteine | 1000 t 1000 DM | 5 501 492 956 | 2 897 249 189 | 5 899 531 805 | 165 |
| 2661 11 509 | - - Andere Ziegel, Fliesen u.dgl., aus Zement, Beton oder Kunststein | 1000 t 1000 DM | 81 25 239 | 43 17 938 | 74 28 565 | 18 |

5 Produktion nach Güterarten - Deutschland

| Melde-Nr. | Bezeichnung | Einheit | 2. VJ 1998 | 1. VJ 1999 | 2. VJ 1999 | 2. VJ 1999 Anzahl Unternehmen |
|-------------|---|---------------------|-----------------------------|----------------------------|-----------------------------|-------------------------------|
| 1 | 2 | 3 | 4 | 5 | 6 | 7 |
| | Vorgefertigte Bauelemente aus Zement, Beton oder Kunststein (Kalksandstein) | | | | | |
| 2661 12 001 | - Großformatige Wandbauteile (Wandtafeln) | 1000 m2 1000 DM | . 223 953 | 1 645 148 586 | 2 606 222 787 | 141 |
| 2661 12 002 | - Lärmschutzwände | 1000 m2 1000 DM | . 8 127 | 19 1 695 | 12 1 453 | 3 |
| 2661 12 003 | - Großformatige Deckentafeln | 1000 m2 1000 DM | . 315 485 | 4 909 180 620 | 9 110 335 758 | 173 |
| 2661 12 004 | - Deckenbalken und Deckenhohlbalken | 1000 t 1000 DM | 5 1 544 | 6 1 693 | 8 2 329 | 18 |
| 2661 12 005 | - Pfosten und Platten aller Art | 1000 t 1000 DM | 12 3 231 | 21 3 479 | 18 4 724 | 19 |
| 2661 12 006 | - Schornsteinformstücke | 1000 t 1000 DM | 57 45 825 | 32 28 500 | 52 45 882 | 17 |
| 2661 12 007 | - Fertigteile für Gartenbau und Landwirtschaft | 1000 t 1000 DM | 480 87 290 | 292 46 513 | 544 92 044 | 69 |
| 2661 12 008 | - Fertigteile konstruktiver Art (z.B. Balken, Stürze, Binder usw.) | 1000 t 1000 DM | 1 125 359 433 | 861 291 906 | 1 230 400 326 | 214 |
| 2661 12 009 | - Andere vorgefertigte Bauelemente | 1000 t 1000 DM | 1 368 361 737 | 806 240 679 | 1 420 391 056 | 258 |
| 2661 13 000 | Rohre aus Zement, Beton oder Kunststein (Kalksandstein) | 1000 t 1000 DM | 987 156 807 | 588 100 542 | 935 143 965 | 81 |
| | Vorgefertigte Gebäude aus Zement oder Betonfertigteilen | | | | | |
| 2661 20 003 | - Wohngebäude | m2 St 1000 DM | 4 799 30 5 220 | . . . | . . . | 6 |
| 2661 20 005 | - Nichtwohngebäude | m2 St 1000 DM | 41 053 1 062 22 920 | 41 138 739 24 010 | 73 241 1 115 33 276 | 12 |
| 2661 20 009 | - Andere Gebäude (z.B. Garagen) | m2 St 1000 DM | 235 980 10 745 71 647 | 197 994 6 614 45 835 | 313 941 11 836 77 747 | 45 |
| | Platten, Tafeln, Dielen, Fliesen u.ä. Waren aus Gips oder aus Mischungen auf der Grundlage von Gips | | | | | |
| | - Gipsbauplatten, kartonummantelt oder kernarmiert durch Papierfasern | | | | | |
| 2662 10 501 | - - Gipskartonplatten, gem. Din 18 180 | 1000 m2 1000 DM | 62 438 130 457 | 63 737 134 975 | 66 016 139 824 | 6 |
| 2662 10 503 | - - Gipsfaserplatten | 1000 m2 1000 DM | . . | . 36 976 | 4 278 29 232 | 3 |
| 2662 10 505 | - - Gips-Wandbauplatten (Vollgipsplatten, Tafeln, bewehrt oder unbewehrt), gem. DIN 18 163 | 1000 m2 1000 DM | 579 9 459 | 493 7 485 | 596 8 921 | 4 |
| 2662 10 507 | - - Gipsbauplatten, kaschiert und weiterverarbeitet (Gipskartonverbundplatten, Dekorplatten) | 1000 m2 1000 DM | 839 14 936 | 957 15 420 | 1 011 16 790 | 4 |
| | - Andere Platten, Tafeln, Dielen, Fliesen u.ä. Waren | | | | | |
| 2662 10 903 | - - Gipsbauplatten, Tafeln, Dielen, Fliesen u.ä. Waren, aus Gips oder aus Mischungen auf der Grundlage von Gips, ummantelt oder bewehrt mit anderen Materialien | 1000 m2 1000 DM | . . | . . | . . | 1 |
| 2662 10 909 | - - Andere Gipsbauteile, Wandbauplatten, Deckenplatten, Steine | 1000 m2 1000 DM | . . | . . | . . | 2 |
| 2663 10 000 | Frischbeton (Transportbeton) | 1000 m3 1000 DM | 12 996 1 707 848 | 8 233 1 069 420 | 13 416 1 731 590 | 539 |
| | Mörtel u.ä. Beton, nicht feuerfest | | | | | |
| 2664 10 001 | - Anderer Beton, der noch nicht mit Wasser angemacht wurde (Trockenbeton) | 1000 t 1000 DM | 96 18 209 | 77 15 059 | 93 17 758 | 10 |
| 2664 10 002 | - - Putzmörtel | 1000 m3 1000 DM | . 5 454 | 24 3 474 | 44 6 274 | 16 |
| 2664 10 003 | - - Mauermörtel | 1000 m3 1000 DM | . 23 623 | 108 16 181 | 152 22 331 | 92 |
| 2664 10 004 | - - anderer Mörtel | 1000 m3 1000 DM | . 4 181 | 16 1 855 | 65 10 703 | 27 |

5 Produktion nach Güterarten - Deutschland

| Melde-Nr. | Bezeichnung | Einheit | 2. VJ 1998 | 1. VJ 1999 | 2. VJ 1999 | 2. VJ 1999 Anzahl Unternehmen |
|-------------|---|--------------------|-------------------|-------------------|---------------------|-------------------------------|
| 1 | 2 | 3 | 4 | 5 | 6 | 7 |
| 2664 10 005 | - Werk-Trocken-Mörtel - - Putzmörtel | 1000 t 1000 DM | 957 222 941 | 541 121 728 | 864 197 927 | 53 |
| 2664 10 006 | - - Edelputz, anderer Putzmörtel | 1000 t 1000 DM | 238 118 863 | 135 49 469 | 232 97 770 | 19 |
| 2664 10 007 | - - Mauermörtel | 1000 t 1000 DM | 729 103 356 | 467 61 009 | 720 94 717 | 45 |
| 2664 10 008 | - - anderer Mörtel | 1000 t 1000 DM | 866 298 682 | 670 240 755 | 877 295 540 | 76 |
| 2665 11 003 | Platten, Dielen, Fliesen, Blöcke u.dgl., aus Pflanzenfasern, Holzabfällen u.ä., mit Zement, Gips oder anderen mineralischen Bindemitteln hergestellt - Dämm- und Leichtbauplatten - - aus Holzwole (ohne Verbindung), mit Schichten aus Hartschaum oder Mineralfasern | 1000 m2 1000 DM | 888 6 905 | 627 4 552 | 852 5 061 | 8 |
| 2665 11 005 | - - aus Holzwole, mit Schichten aus Hartschaum, fest verbunden | 1000 m2 1000 DM | 936 10 592 | 659 7 302 | 790 8 614 | 6 |
| 2665 11 007 | - - aus Holzwole, mit Schichten aus Mineralfasern, fest verbunden | 1000 m2 1000 DM | 230 7 833 | 116 4 686 | 175 6 760 | 9 |
| 2665 11 009 | - Andere Platten, Dielen, Fliesen, Blöcke u. dgl., aus anderen Fasern | 1000 m2 1000 DM | 1 593 35 180 | 1 243 22 774 | 1 306 27 511 | 11 |
| 2665 12 300 | Platten, Dielen, Fliesen, Ziegel, Rohre, Rohrform-, Rohrverschluß- und Rohrverbindungsstücke, aus Asbestzement, Cellulosezement oder dgl. - Platten, Tafeln, Fliesen, Ziegel oder dgl. | 1000 m2 1000 DM | . . | . . | 4 266 69 467 | 5 |
| 2665 12 500 | - Rohre, Rohrform-, Rohrverschluß- und Rohrverbindungsstücke | t 1000 DM | . . | . . | . . | 2 |
| 2665 12 900 | - Andere Waren aus Asbestzement, Cellulosezement oder dgl. | t 1000 DM | . 4 788 | . . | . . | 3 |
| 2666 11 000 | Andere Waren aus Gips oder aus Mischungen auf der Grundlage von Gips (auch Dekorplatten) Andere Waren aus Zement, Beton oder Kunststein (ohne Ziegel und Rohre) - Platten und Dielen für Wände und Decken | t 1000 DM | . . | . . | . . | 2 |
| 2666 12 001 | - - aus Leichtbeton | 1000 m2 1000 DM | . . | . . | . . | 1 |
| 2666 12 002 | - - aus Porenbeton | 1000 m2 1000 DM | . 20 408 | 284 14 536 | 445 21 167 | 7 |
| 2666 12 003 | - - aus Normal- und Schwerbeton | 1000 m2 1000 DM | . 35 644 | 418 19 803 | 812 37 880 | 12 |
| 2666 12 004 | - Deckensteine aus Leichtbeton | t 1000 DM | . . | . . | 5 478 842 | 7 |
| 2666 12 005 | - Deckensteine aus Normal- und Schwerbeton | t 1000 DM | . . | . . | . . | - |
| 2666 12 006 | - Eisenbahnschwellen | t 1000 DM | 183 262 52 793 | 179 353 52 391 | 213 256 66 087 | 8 |
| 2666 12 007 | - Stahl- und Spannbetonmasten | t 1000 DM | . . | . . | . . | 2 |
| 2666 12 009 | - Andere Waren aus Zement, Beton oder Kunststein, a.n.g. | t 1000 DM | 75 006 91 260 | 50 471 71 076 | 73 143 104 081 | 38 |
| 2670 11 000 | Bearbeiteter Marmor, Travertin und Alabaster | t 1000 DM | 49 967 80 886 | 38 975 59 088 | 44 753 71 450 | 107 |
| 2670 12 100 | Pflastersteine und -platten, Bordsteine, Fliesen, Würfel von Naturstein; andere bearbeitete Kalksteine, Granit, Werksteine, Tonschiefer - Pflastersteine, Bordsteine und Pflasterplatten, aus Naturstein (ohne Schiefer) | t 1000 DM | 21 115 4 284 | 4 438 1 357 | 17 864 3 741 | 20 |
| 2670 12 300 | - Fliesen, Würfel u. dgl., Körnungen, Splitter und Mehl von Natursteinen, künstlich gefärbt, für Mosaik | t 1000 DM | 1 438 632 . | 822 951 . | 1 489 286 18 746 | 4 |
| 2670 12 400 | - Andere bearbeitete Kalksteine | t 1000 DM | 93 053 19 152 | 13 363 15 585 | 18 082 20 523 | 24 |

5 Produktion nach Güterarten - Deutschland

| Melde-Nr. | Bezeichnung | Einheit | 2. VJ 1998 | 1. VJ 1999 | 2. VJ 1999 | 2. VJ 1999 Anzahl Unternehmen |
|-------------|--|--------------------|-------------------|-------------------|-------------------|-------------------------------|
| 1 | 2 | 3 | 4 | 5 | 6 | 7 |
| 2670 12 600 | - Bearbeiteter Granit | t 1000 DM | 53 415 125 643 | 32 319 75 854 | 49 387 111 167 | 110 |
| 2670 12 800 | - Andere bearbeitete Werksteine | t 1000 DM | 33 041 55 974 | 23 207 32 885 | 28 853 45 046 | 47 |
| 2670 12 900 | - Bearbeiteter Tonschiefer und Waren aus Tonschiefer oder aus Preßschiefer | t 1000 DM | . | . | 2 145 4 218 | 3 |
| 2681 11 100 | Mühl- und Mahlsteine, Schleifkörper, Wetz- und Poliersteine | t 1000 DM | . | . | . | 1 |
| 2681 11 200 | - Mühlsteine und Steine zum Mahlen, Zerfasern oder Brechen | t 1000 DM | . | . | . | 1 |
| 2681 11 200 | - Schleifkörper aus agglomerierten synthetischen oder natürlichen Diamanten | t 1000 DM | 235 49 135 | 169 43 765 | 192 47 643 | 18 |
| 2681 11 300 | - Schleifkörper aus anderen agglomerierten Schleifstoffen | t 1000 DM | 5 915 48 530 | 5 774 44 960 | 5 190 42 766 | 19 |
| 2681 11 300 | - - mit Kunstharzbindung | t 1000 DM | 2 436 27 071 | 2 457 28 858 | 2 269 27 218 | 23 |
| 2681 11 300 | - - mit Faserstoffverstärkung | t 1000 DM | 4 564 66 987 | 4 538 66 435 | 4 544 63 992 | 26 |
| 2681 11 400 | - - ohne Faserstoffverstärkung | t 1000 DM | 599 10 402 | 494 . | 596 10 789 | 10 |
| 2681 11 500 | - mit keramischer oder Silikatbindung | t 1000 DM | 59 12 476 | 55 12 488 | 62 13 233 | 9 |
| 2681 11 603 | - Andere Schleifkörper aus anderen agglomerierten Schleifstoffen | t 1000 DM | . | . | . | 9 |
| 2681 11 603 | - mit anderen Bindungen | t 1000 DM | . | . | . | 9 |
| 2681 11 609 | - Andere Schleifkörper aus agglomerierten natürlichen Schleifstoffen, a.n.g. | t 1000 DM | . | . | . | 9 |
| 2681 11 700 | - Schleifkörper aus Naturstein | t 1000 DM | . | . | . | 9 |
| 2681 11 800 | - Wetz- oder Poliersteine zum Handgebrauch | t 1000 DM | . | . | . | 9 |
| 2681 12 300 | Natürliche oder künstliche Schleifstoffe, in Pulver- oder Körnerform | 1000 m2 1000 DM | 7 094 114 618 | 7 481 118 874 | 7 158 112 179 | 9 |
| 2681 12 500 | - auf einer Unterlage aus Gewebe aus Spinnstoffen | 1000 m2 1000 DM | 8 903 51 160 | 9 084 48 597 | 9 724 49 869 | 9 |
| 2681 12 903 | - auf einer Unterlage aus anderen Stoffen | 1000 m2 1000 DM | 188 3 451 | 162 3 193 | 181 3 437 | 4 |
| 2681 12 903 | - auf Kombination aus Papier und Gewebe (Schleifkombination) | 1000 m2 1000 DM | 598 15 525 | 578 14 207 | 599 14 156 | 6 |
| 2681 12 905 | - auf Vulkanfaser | 1000 m2 1000 DM | . | . | . | 2 |
| 2681 12 909 | - auf anderen Stoffen | 1000 m2 1000 DM | . | . | . | 2 |
| 2682 11 100 | Asbestwaren | t 1000 DM | . | . | . | 1 |
| 2682 11 300 | - Bearbeitete Asbestfasern; Mischungen auf der Grundlage von Asbest; Schnüre, Seile, Gewebe, Gewirke, Bekleidung, Schuhe u. Kopfbedeckungen, aus Asbest oder aus Mischungen auf der Grundlage von Asbest | t 1000 DM | . | . | . | 1 |
| 2682 11 500 | - Garne aus Asbest oder aus Mischungen auf der Grundlage von Asbest | t 1000 DM | . | . | . | 1 |
| 2682 11 700 | - Papier, Pappe und Filz u.a. Waren, aus Asbest oder aus Mischungen auf der Grundlage von Asbest | t 1000 DM | . | . | . | 1 |
| 2682 11 930 | - Dichtungsmaterial aus zusammengepreßten Asbestfasern und Elastomeren, in Platten oder Rollen | t 1000 DM | . | . | . | 1 |
| 2682 11 930 | - Bremsbeläge, Bremsklötze, Kupplungsbeläge, auf der Grundlage von Asbest, anderen mineralischen Stoffen oder Zellstoff | t 1000 DM | 10 462 175 129 | 10 987 166 420 | 11 243 172 639 | 10 |
| 2682 11 950 | - Bremsbeläge und Bremsklötze | t 1000 DM | 3 707 34 181 | 3 420 30 497 | 3 407 30 344 | 6 |
| 2682 11 950 | - Reibungsbeläge für Kupplungen u. dgl. | t 1000 DM | . | . | . | 6 |

5 Produktion nach Güterarten - Deutschland

| Melde-Nr. | Bezeichnung | Einheit | 2. VJ 1998 | 1. VJ 1999 | 2. VJ 1999 | 2. VJ 1999 Anzahl Unternehmen |
|-------------|---|---------|------------|------------|------------|-------------------------------|
| 1 | 2 | 3 | 4 | 5 | 6 | 7 |
| | Waren aus Asphalt oder aus ähnlichen Stoffen | | | | | |
| | - Dach- und Dichtungsbahnen u.a. Waren, aus Asphalt o.ä. Stoffen, in Rollen | | | | | |
| 2682 12 531 | - - Dach- und Dichtungsbahnen | 1000 m2 | 9 910 | 6 244 | 10 673 | 10 |
| | - - - aus Rohdachpappe | 1000 DM | 16 132 | 8 875 | 16 447 | |
| 2682 12 533 | - - - aus Glasvlies | 1000 m2 | 7 084 | 4 173 | 8 683 | 19 |
| | | 1000 DM | 11 192 | 6 282 | 13 363 | |
| 2682 12 535 | - - - Schweiß- und Schmelzbahnen | 1000 m2 | 15 703 | 10 453 | 17 128 | 21 |
| | | 1000 DM | 56 956 | 30 653 | 50 717 | |
| 2682 12 537 | - - - Polymerbitumenbahnen | 1000 m2 | 22 157 | 14 740 | 27 876 | 23 |
| | | 1000 DM | 123 460 | 76 032 | 146 135 | |
| 2682 12 539 | - - - Andere Dach- und Dichtungsbahnen | 1000 m2 | 11 470 | 7 650 | 12 155 | 21 |
| | | 1000 DM | 41 702 | 29 853 | 46 703 | |
| 2682 12 590 | - - Andere Waren in Rollen | 1000 m2 | . | . | . | 1 |
| | | 1000 DM | . | . | . | |
| 2682 12 900 | - Andere Waren aus Asphalt o.ä. Stoffen | t | 9 339 | 8 828 | 7 783 | 5 |
| | | 1000 DM | 9 881 | 8 343 | 8 131 | |
| 2682 13 000 | Bituminöse Mischungen auf der Grundlage von Naturasphalt, Naturbitumen u.ä. (z.B. Asphaltmastix, Verschnittbitumen) | 1000 t | 2 964 | 1 301 | 3 553 | 71 |
| | | 1000 DM | 250 886 | 130 652 | 286 810 | |
| 2682 14 000 | Künstlicher Graphit; kolloider oder halbkolloider Graphit; Zubereitungen auf der Grundlage von Graphit o.ä. Kohlenstoffen | t | 5 402 | . | . | 3 |
| | | 1000 DM | 41 711 | 32 205 | 37 269 | |
| 2682 15 000 | Künstlicher Korund | t | 16 362 | 11 174 | 10 283 | 4 |
| | | 1000 DM | 27 192 | 21 587 | 19 240 | |
| | Mineralische Wollen, geblähte mineralische Erzeugnisse, Mischungen aus mineralischen Stoffen, andere Waren aus mineralischen Stoffen, a.n.g. | | | | | |
| 2682 16 100 | - Hüttenwolle, Steinwolle u.ä. mineralische Wollen, auch miteinander gemischt, lose, in Platten oder in Rollen | t | 104 634 | 89 243 | 116 280 | 7 |
| | | 1000 DM | 138 361 | 125 394 | 148 407 | |
| 2682 16 200 | - Geblähter Vermiculit, geblähter Ton, Schaumslagge u.ä. geblähte mineralische Erzeugnisse, auch miteinander gemischt | t | 205 252 | 103 475 | 163 541 | 12 |
| | | 1000 DM | 49 288 | 30 525 | 39 880 | |
| 2682 16 300 | - Mischungen und Waren aus mineralischen Stoffen zu Wärme-, Kälte- oder Schallschutzzwecken (ohne Waren aus Asbest- oder Cellulosezement und ohne keramische Waren) | t | 62 359 | 64 690 | 88 486 | 15 |
| | | 1000 DM | 75 018 | 72 207 | 73 100 | |
| 2682 16 500 | - Bearbeiteter Glimmer und Glimmerwaren, auch auf Unterlagen | t | - | - | - | - |
| | | 1000 DM | - | - | - | |
| 2682 16 700 | - Waren aus Graphit oder anderem Kohlenstoff, nicht für elektrotechnische Zwecke | t | . | . | . | 3 |
| | | 1000 DM | 1 826 | 1 736 | 1 857 | |
| 2682 16 800 | - Waren aus Torf | t | . | . | . | 1 |
| | | 1000 DM | . | . | . | |
| 2682 16 900 | - Andere Waren aus Steinen oder anderen mineralischen Stoffen, a.n.g. | t | 5 668 | 5 247 | 31 858 | 13 |
| | | 1000 DM | 10 606 | 8 581 | 20 577 | |
| 2699 00 000 | Veredlung von Erzeugnissen dieser Güterabteilung | 1000 DM | 159 645 | 150 953 | 172 835 | 60 |
| | Eisen- und Stahlerzeugnisse; NE-Metalle und -erzeugnisse | | | | | |
| | Roh- und Spiegeleisen, in Masseln, Blöcken oder anderen Rohformen | | | | | |
| 2710 11 001 | - Stahleisen | t | . | 6 324 218 | 7 027 837 | 7 |
| | darunter zum Absatz bestimmt | t | . | . | . | 3 |
| | | 1000 DM | . | . | . | |
| 2710 11 002 | - Gießereiroheisen (einschl. Spiegeleisen) | t | . | . | . | 1 |
| | darunter zum Absatz bestimmt | t | . | . | . | 1 |
| | | 1000 DM | . | . | . | |
| 2710 12 001 | Ferromangan, mit einem Kohlenstoffgehalt von mehr als 2 GHT (EGKS) (hochgekohlt) | t | - | - | - | - |
| | darunter zum Absatz bestimmt | t | - | - | - | - |
| | | 1000 DM | - | - | - | |
| 2710 13 001 | Eisenschwamm in Stücken, Pellets u.ä. Formen | t | . | . | . | 1 |
| | darunter zum Absatz bestimmt | t | . | . | . | 1 |
| | | 1000 DM | . | . | . | |

5 Produktion nach Güterarten - Deutschland

| Melde-Nr. | Bezeichnung | Einheit | 2. VJ 1998 | 1. VJ 1999 | 2. VJ 1999 | 2. VJ 1999 Anzahl Unternehmen |
|-------------|--|-------------------|--|-----------------------------------|-----------------------------------|-------------------------------|
| 1 | 2 | 3 | 4 | 5 | 6 | 7 |
| 2710 20 001 | Flüssigstahl, unlegiert; Blöcke, Halbzeug, Rundstranggüß, aus unlegiertem Stahl - Flüssigstahl für Stahlgüß darunter zum Absatz bestimmt | t t 1000 DM | * - - | - - - | - - - | - - - |
| 2710 20 002 | - Blöcke und Rundstranggüß darunter zum Absatz bestimmt | t t 1000 DM | * 8 979 708 2 170 427 877 707 | 7 297 414 1 714 409 606 610 | 8 078 077 2 033 723 719 584 | 27 19 |
| 2710 20 003 | - Gewalztes Halbzeug darunter zum Absatz bestimmt | t t 1000 DM | * 455 706 410 191 214 567 | 358 583 325 136 145 178 | 387 065 354 081 165 176 | 14 13 |
| 2710 30 001 | Flüssigstahl, aus nichtrostendem oder anderem legierten Stahl; Blöcke, Halbzeug, Rundstranggüß, aus nichtrostendem oder anderem legierten Stahl - Flüssigstahl für Stahlgüß darunter zum Absatz bestimmt | t t 1000 DM | * - - | - - - | - - - | - - - |
| 2710 30 002 | - Blöcke und Rundstranggüß darunter zum Absatz bestimmt | t t 1000 DM | * 2 605 127 550 146 314 567 | 2 403 905 427 798 231 741 | 2 382 293 453 644 245 982 | 26 19 |
| 2710 30 003 | - Gewalztes Halbzeug darunter zum Absatz bestimmt | t t 1000 DM | * 254 205 191 803 164 942 | 181 709 133 655 110 665 | 205 881 158 706 126 081 | 8 8 |
| 2710 40 001 | Warmbreitband, Bandstahl, Breitflachstahl, Bandblech, kaltgewalzte Bleche, Elektroblech u.a. Bleche, aus unlegiertem, nichtrostendem oder anderem legierten Stahl - Warmbreitband darunter zum Absatz bestimmt | t t 1000 DM | * 5 639 864 2 404 898 1 252 085 | 4 637 045 1 908 986 761 559 | 5 036 639 2 097 458 888 153 | 5 4 |
| 2710 40 002 | - Bandstahl mit einer Breite von weniger als 600 mm darunter zum Absatz bestimmt | t t 1000 DM | * 427 508 409 676 334 169 | 386 918 371 399 287 077 | 383 991 368 945 286 105 | 10 10 |
| 2710 40 003 | - Breitflachstahl, Quatroblech darunter zum Absatz bestimmt | t t 1000 DM | * 879 563 852 225 794 120 | 773 549 739 138 584 124 | 741 515 720 974 543 248 | 11 11 |
| 2710 40 004 | - Bandblech, warmgewalzt darunter zum Absatz bestimmt | t t 1000 DM | * 211 073 211 259 | 185 488 132 729 | 193 514 144 551 | 7 7 |
| 2710 40 005 | - Kaltgewalztes Blech in Rollen oder Tafeln, mit einer Breite von mehr als 500 mm darunter zum Absatz bestimmt | t t 1000 DM | * 2 955 282 1 153 653 1 151 003 | 2 618 921 1 019 617 796 948 | 2 848 472 1 125 136 938 197 | 15 14 |
| 2710 40 006 | - Elektroblech in Rollen oder Tafeln, mit einer Breite von mehr als 500 mm darunter zum Absatz bestimmt | t t 1000 DM | * . . . | 68 779 77 880 | 68 014 80 625 | 3 3 |
| 2710 40 007 | - Verpackungsblech darunter zum Absatz bestimmt | t t 1000 DM | * . . | . . | . . | 2 2 |
| 2710 40 008 | - Oberflächenveredelte Bleche, mit einer Breite von mehr als 500 mm darunter zum Absatz bestimmt | t t 1000 DM | * 1 482 774 1 355 271 | 1 432 581 1 275 241 | 1 423 948 1 227 248 | 9 9 |
| 2710 50 001 | Walzdraht (einschl. zum Ablängen), aus unlegiertem, nichtrostendem oder anderem legierten Stahl - Walzdraht (einschl. zum Ablängen), aus unlegiertem, nichtrostendem oder anderem legierten Stahl | t t 1000 DM | * 1 508 490 754 665 | 1 369 978 582 283 | 1 486 656 620 732 | 11 10 |
| 2710 60 001 | Betonstahl in Stäben; Stab- und Flachstahl, warmgewalzt, aus unlegiertem, nichtrostendem oder anderem legierten Stahl - Betonstahl in Stäben (einschl. abgelängt, aus Walzdraht) darunter zum Absatz bestimmt | t t 1000 DM | * 533 665 177 873 | 534 917 163 528 | 625 497 217 459 | 7 7 |
| 2710 60 002 | - Stab- und Flachstahl (einschl. abgelängt, aus Walzdraht) darunter zum Absatz bestimmt | t t 1000 DM | * 412 219 422 057 | 361 208 348 624 | 350 004 327 002 | 12 10 |
| 2710 70 001 | Profile und Träger, aus unlegiertem, nichtrostendem oder anderem legierten Stahl - L-, T-Profile, Wulstflachstäbe, I-, U-, H-Profile unter 80 mm, Spezialprofile, Profilstäbe, warmgewalzt darunter zum Absatz bestimmt | t t 1000 DM | * . . | 45 284 75 442 | 43 964 70 710 | 4 4 |

5 Produktion nach Güterarten - Deutschland

| Melde-Nr. | Bezeichnung | Einheit | 2. VJ 1998 | 1. VJ 1999 | 2. VJ 1999 | 2. VJ 1999 Anzahl Unternehmen |
|-------------|---|-------------------|---------------------------------------|----------------------------------|----------------------------------|-------------------------------|
| 1 | 2 | 3 | 4 | 5 | 6 | 7 |
| 2710 70 002 | - I-Träger, Breitflanschträger, Grubenbauprofile, Formstahl u.a. Träger darunter zum Absatz bestimmt | t t 1000 DM | * 520 028 327 136 | 540 703 268 304 | 562 300 276 283 | 7 7 |
| 2710 81 001 | Spundwunderzeugnisse darunter zum Absatz bestimmt | t t 1000 DM | * . . | . . | . . | 2 2 |
| 2710 82 001 | Oberbaumaterial (Schienen, Schwellen, Befestigungsmaterial) darunter zum Absatz bestimmt | t t 1000 DM | * . 78 372 | 60 489 60 489 64 880 | 69 324 69 324 75 445 | 4 4 |
| 2710 91 000 | Granulierte Schlacke (Schlacken-sand) u.a. Schlacken, Zunder u.a. Abfälle der Eisen- und Stahlherstellung darunter zum Absatz bestimmt | t t 1000 DM | * 2 877 347 2 360 489 26 431 | 2 108 887 1 638 140 22 445 | 2 591 485 1 985 858 27 064 | 16 12 |
| 2710 92 000 | Abfälle und Schrott aus Eisen oder Stahl | t 1000 DM | 76 047 13 357 | 57 311 8 364 | 69 390 8 809 | 17 |
| 2710 93 000 | Abfallblöcke aus Eisen oder Stahl (EGKS) | t 1000 DM | - - | - - | - - | - |
| 2721 10 000 | Rohre aus Gußeisen darunter zum Absatz bestimmt | t t 1000 DM | * 78 962 120 358 | 77 723 115 270 | 71 405 110 246 | 8 8 |
| 2721 20 330 | Rohrform-, Rohrverschluß- und Rohrverbindungsstücke, aus Gußeisen - aus nicht verformbarem Gußeisen - für Druckrohre darunter zum Absatz bestimmt | t t 1000 DM | * . . . | . . . | . . . | 2 2 |
| 2721 20 350 | - - Andere Rohrform-, Rohrverschluß- und Rohrverbindungsstücke darunter zum Absatz bestimmt | t t 1000 DM | * . . . | 3 667 . | 3 130 14 283 | 7 7 |
| 2721 20 500 | - aus verformbarem Gußeisen darunter zum Absatz bestimmt | t t 1000 DM | * 6 051 6 051 40 176 | 5 262 5 262 34 088 | 5 197 5 197 33 738 | 7 7 |
| 2721 20 700 | - aus Stahlguß darunter zum Absatz bestimmt | t t 1000 DM | * - - - | - - - | - - - | - - |
| 2722 10 303 | Rohre und Hohlprofile, aus Eisen oder Stahl - nahtlos, aus Eisen (ohne solche aus Gußeisen) oder Stahl - - Präzisionsstahlrohre, nahtlos darunter zum Absatz bestimmt | t t 1000 DM | * 56 325 174 162 | 51 045 158 503 | 44 556 132 508 | 17 17 |
| 2722 10 309 | - - Andere nahtlose Rohre darunter zum Absatz bestimmt | t t 1000 DM | * 402 162 625 420 | 260 863 399 882 | 276 438 405 565 | 26 26 |
| 2722 10 530 | - Stahlrohre und Hohlprofile, geschweißt, genietet oder gefalzt - - Stahlrohre mit kreisförmigem inneren und äußeren Querschnitt und einem äußeren Durchmesser von mehr als 406,4 mm darunter zum Absatz bestimmt | t t 1000 DM | * . 381 828 | 370 421 321 748 | 335 634 300 121 | 33 32 |
| 2722 10 553 | - - Stahlrohre und Hohlprofile mit kreisförmigem Querschnitt, mit einem äußeren Durchmesser von 406,4 mm oder weniger, oder mit nicht kreisförmigem Querschnitt jeder Abmessung - - Präzisionsstahlrohre, geschweißt darunter zum Absatz bestimmt | t t 1000 DM | * 140 972 131 211 316 274 | 136 421 126 479 227 937 | 133 386 124 217 216 061 | 30 30 |
| 2722 10 559 | - - - Andere Stahlrohre und Hohlprofile, geschweißt, auch genietet oder gefalzt darunter zum Absatz bestimmt | t t 1000 DM | * . . 214 322 | 103 811 103 811 155 671 | 104 325 104 325 177 736 | 36 36 |
| 2722 20 100 | Flansche, Form-, Verschluß- und Verbindungsstücke, Bogen und Winkel, aus Stahl, nicht gegossen - Flansche darunter zum Absatz bestimmt | t t 1000 DM | * 27 649 27 649 138 290 | 27 556 27 556 133 501 | 23 204 23 204 109 365 | 35 35 |
| 2722 20 300 | - Form-, Verschluß- und Verbindungsstücke mit Gewinde, nicht zum Stumpfschweißen darunter zum Absatz bestimmt | t t 1000 DM | * 4 841 4 841 56 225 | 4 512 4 512 49 497 | 4 878 4 878 53 878 | 16 16 |
| 2722 20 500 | - Form-, Verschluß- und Verbindungsstücke ohne Gewinde, nicht zum Stumpfschweißen darunter zum Absatz bestimmt | t t 1000 DM | * 10 405 10 405 121 585 | 8 584 8 584 108 073 | 9 231 9 231 112 333 | 38 38 |

5 Produktion nach Güterarten - Deutschland

| Melde-Nr. | Bezeichnung | Einheit | 2. VJ 1998 | 1. VJ 1999 | 2. VJ 1999 | 2. VJ 1999 Anzahl Unternehmen | |
|-------------|--|---------|------------|------------|------------|-------------------------------|----|
| 1 | 2 | 3 | 4 | 5 | 6 | 7 | |
| | - Bogen, Winkel; Form-, Verschluß- und Verbindungsstücke, zum Stumpfschweißen, aus Stahl, nicht gegossen | | | | | | |
| 2722 20 730 | - - Bogen und Winkel | t | * | 6 626 | 5 940 | 6 027 | 27 |
| | darunter zum Absatz bestimmt | t | | 6 626 | 5 940 | 6 027 | 27 |
| | | 1000 DM | | 42 870 | 41 130 | 42 448 | |
| 2722 20 750 | - - Andere Form-, Verschluß- und Verbindungsstücke | t | * | 2 634 | 3 229 | 3 643 | 25 |
| | darunter zum Absatz bestimmt | t | | 2 634 | 3 229 | 3 643 | 25 |
| | | 1000 DM | | 28 017 | 28 269 | 33 261 | |
| | Anderer Stabstahl, aus Eisen oder nichtlegiertem Stahl | | | | | | |
| | - Stabstahl aus Automatenstahl und aus nichtlegiertem Stahl, mit einem Kohlenstoffgehalt von weniger als 0,25 GHT, nur kalthergestellt oder nur kaltfertiggestellt | | | | | | |
| 2731 10 130 | - - aus Automatenstahl | t | * | . | . | . | 14 |
| | darunter zum Absatz bestimmt | t | | . | . | . | 14 |
| | | 1000 DM | | 48 775 | 31 337 | 31 617 | |
| 2731 10 150 | - - aus nichtlegiertem Stahl, mit einem Kohlenstoffgehalt von weniger als 0,25 GHT (ohne Flachstahl) | t | * | . | 80 916 | 79 804 | 13 |
| | darunter zum Absatz bestimmt | t | | . | 80 916 | 79 804 | 13 |
| | | 1000 DM | | 96 861 | 86 251 | 82 672 | |
| 2731 10 300 | - Flachstahl aus nichtlegiertem Stahl, mit einem Kohlenstoffgehalt von weniger als 0,25 GHT | t | * | . | 12 705 | 11 585 | 5 |
| | darunter zum Absatz bestimmt | t | | . | 12 705 | 11 585 | 5 |
| | | 1000 DM | | 18 076 | 19 685 | 17 560 | |
| | - Anderer Stabstahl, kaltfertiggestellt, aus nichtlegiertem Stahl, plattiert, überzogen oder bearbeitet | | | | | | |
| 2731 10 530 | - - plattiert oder überzogen | t | * | . | . | . | 1 |
| | darunter zum Absatz bestimmt | t | | . | . | . | 1 |
| | | 1000 DM | | . | . | . | |
| 2731 10 550 | - - bearbeitet | t | * | . | . | . | 3 |
| | darunter zum Absatz bestimmt | t | | . | . | . | 3 |
| | | 1000 DM | | . | . | . | |
| 2731 10 600 | - Anderer Stabstahl, nur kalthergestellt oder nur kaltfertiggestellt, mit einem Kohlenstoffgehalt von 0,25 GHT oder mehr, jedoch weniger als 0,6 GHT | t | * | . | . | . | 9 |
| | darunter zum Absatz bestimmt | t | | . | . | . | 9 |
| | | 1000 DM | | 22 910 | 22 351 | 23 483 | |
| 2731 10 700 | - Anderer Stabstahl, nur kalthergestellt oder nur kaltfertiggestellt, mit einem Kohlenstoffgehalt von 0,6 GHT oder mehr | t | * | . | 22 351 | 23 483 | 9 |
| | darunter zum Absatz bestimmt | t | | . | 24 060 | 24 781 | 9 |
| | | 1000 DM | | 22 910 | 24 060 | 24 781 | |
| | Profile aus unlegiertem Stahl; Stäbe und Flachstahl, aus Schnellarbeitsstahl, Mangan-Silicium-Stahl und aus anderem legierten Stahl, kaltfertiggestellt | | | | | | |
| 2731 20 100 | - Profile aus unlegiertem Stahl | t | * | . | 12 529 | 12 703 | 10 |
| | darunter zum Absatz bestimmt | t | | . | 12 529 | 12 703 | 10 |
| | | 1000 DM | | 22 748 | 22 428 | 21 207 | |
| 2731 20 200 | - - Stäbe und Flachstahl | t | * | . | . | . | 1 |
| | darunter zum Absatz bestimmt | t | | . | . | . | 1 |
| | | 1000 DM | | . | . | . | |
| 2731 20 300 | - - aus Mangan-Silicium-Stahl | t | * | - | - | - | - |
| | darunter zum Absatz bestimmt | t | | - | - | - | - |
| | | 1000 DM | | - | - | - | |
| | - - aus anderem legierten Stahl, nicht plattiert, überzogen oder bearbeitet | | | | | | |
| 2731 20 530 | - - - aus Wälzlagerstahl | t | * | 2 287 | 1 763 | 2 380 | 3 |
| | darunter zum Absatz bestimmt | t | | 2 287 | 1 763 | 2 380 | 3 |
| | | 1000 DM | | 3 981 | 2 671 | 3 538 | |
| 2731 20 550 | - - - aus Werkzeugstahl | t | * | 303 | 455 | 410 | 3 |
| | darunter zum Absatz bestimmt | t | | 303 | 455 | 410 | 3 |
| | | 1000 DM | | . | 2 836 | 2 306 | |
| 2731 20 570 | - - - aus anderem legierten Stahl | t | * | 12 783 | 12 901 | 13 035 | 11 |
| | darunter zum Absatz bestimmt | t | | 12 783 | 12 901 | 13 035 | 11 |
| | | 1000 DM | | 20 942 | 20 361 | 20 501 | |
| | - - aus anderem legierten Stahl (ohne nichtrostenden Stahl), plattiert, überzogen oder bearbeitet | | | | | | |
| 2731 20 730 | - - - plattiert oder überzogen | t | * | . | . | . | 1 |
| | darunter zum Absatz bestimmt | t | | . | . | . | 1 |
| | | 1000 DM | | . | . | . | |

5 Produktion nach Güterarten - Deutschland

| Melde-Nr. | Bezeichnung | Einheit | 2. VJ 1998 | 1. VJ 1999 | 2. VJ 1999 | 2. VJ 1999 Anzahl Unternehmen |
|-------------|--|-------------------|---------------------------------|----------------------------|----------------------------|-------------------------------------|
| 1 | 2 | 3 | 4 | 5 | 6 | 7 |
| 2731 20 750 | - - - bearbeitet darunter zum Absatz bestimmt | t t 1000 DM | * . . | . . . | . . . | 2 2 |
| | Stäbe, Flachstahl und Profilstäbe aus nichtrostendem oder aus anderem legierten Stahl | | | | | |
| 2731 30 300 | - kaltfertiggestellt, aus nichtrostendem Stahl darunter zum Absatz bestimmt | t t 1000 DM | * 14 018 14 018 76 772 | 10 379 10 379 58 569 | 10 091 10 091 55 945 | 12 12 |
| | - Profilstäbe, nur kalthergestellt oder nur kaltfertiggestellt, aus anderem legierten Stahl (ohne nichtrostendem Stahl) | | | | | |
| 2731 30 530 | - - kaltfertiggestellt darunter zum Absatz bestimmt | t t 1000 DM | * 6 390 17 464 | . . 15 598 | . . 15 202 | 4 4 |
| 2731 30 550 | - - kalthergestellt, aus flachgewalzten Erzeugnissen hergestellt darunter zum Absatz bestimmt | t t 1000 DM | * . . | . . . | . . . | 1 1 |
| | Kaltgewalztes Elektroband und Elektrospaltband, Bandstahl, Spaltband, Kaltband und -spaltband, aus unlegiertem Stahl, mit einer Breite von 500 mm oder weniger | | | | | |
| | - Kaltgewalztes Elektroband und Elektrospaltband, mit einem Kohlenstoffgehalt von weniger als 0,25 GHT | | | | | |
| 2732 10 130 | - - Elektroband, nicht kornorientiert darunter zum Absatz bestimmt | t t 1000 DM | * . . | . . . | . . . | 3 2 |
| 2732 10 150 | - - Elektrospaltband, nicht kornorientiert, durch Längsteilen hergestellt darunter zum Absatz bestimmt | t t 1000 DM | * . . | . . . | . . . | 1 1 |
| 2732 10 170 | - - Elektrospaltband, nicht schlußgeglüht darunter zum Absatz bestimmt | t t 1000 DM | * . . | . . . | . . . | 1 1 |
| | - Kaltgewalzter Bandstahl und kaltgewalztes Spaltband, mit einem Kohlenstoffgehalt von weniger als 0,25 GHT, durch Längsteilen hergestellt | | | | | |
| 2732 10 230 | - - Bandstahl (ohne Elektroband) darunter zum Absatz bestimmt | t t 1000 DM | * 231 906 310 574 | 228 259 288 636 | 218 975 273 579 | 24 24 |
| 2732 10 250 | - - Spaltband (ohne Elektrospaltband) darunter zum Absatz bestimmt | t t 1000 DM | * 32 064 22 462 | . . 65 369 | . . 60 403 | 6 6 |
| | - Kaltband und Kaltspaltband, mit einem Kohlenstoffgehalt von 0,25 GHT oder mehr | | | | | |
| 2732 10 310 | - - Kaltband, mit einem Kohlenstoffgehalt von weniger als 0,6 GHT darunter zum Absatz bestimmt | t t 1000 DM | * 121 287 164 469 | 113 865 147 990 | 111 675 142 860 | 16 16 |
| 2732 10 330 | - - Kaltspaltband, mit einem Kohlenstoffgehalt von weniger als 0,6 GHT, aus EGKS-Erzeugnissen hergestellt darunter zum Absatz bestimmt | t t 1000 DM | * . . | . . . | . . . | 2 2 |
| 2732 10 350 | - - Kaltband, mit einem Kohlenstoffgehalt von 0,6 GHT oder mehr darunter zum Absatz bestimmt | t t 1000 DM | * 39 982 39 982 82 565 | 38 437 38 437 78 739 | 35 948 35 948 74 775 | 16 16 |
| 2732 10 370 | - - Kaltspaltband, mit einem Kohlenstoffgehalt von 0,6 GHT oder mehr, aus EGKS-Erzeugnissen hergestellt darunter zum Absatz bestimmt | t t 1000 DM | * . . | . . . | . . . | - - |
| | Veredeltes Kaltband aus unlegiertem Stahl, mit einer Breite von weniger als 500 mm | | | | | |
| | - Schmelztauchveredeltes Kaltband und Kaltspaltband | | | | | |
| 2732 20 130 | - - Kaltband darunter zum Absatz bestimmt | t t 1000 DM | * . . | . . . | . . . | 2 2 |
| 2732 20 150 | - - Kaltspaltband, durch Längsteilen aus EGKS-Erzeugnissen hergestellt darunter zum Absatz bestimmt | t t 1000 DM | * . . | . . . | . . . | - - |

5 Produktion nach Güterarten - Deutschland

| Melde-Nr. | Bezeichnung | Einheit | 2. VJ 1998 | 1. VJ 1999 | 2. VJ 1999 | 2. VJ 1999 Anzahl Unternehmen | |
|-------------|--|---------|---------------|---------------|---------------|-------------------------------------|----|
| 1 | 2 | 3 | 4 | 5 | 6 | 7 | |
| | - Elektrolytisch mit Metallen veredeltes Kaltband und Kaltspaltband | | | | | | |
| 2732 20 230 | - - Kaltband | t | * | . | 24 411 | 21 888 | 3 |
| | darunter zum Absatz bestimmt | t | . | . | 24 411 | 21 888 | 3 |
| | | 1000 DM | . | . | 53 428 | 47 325 | |
| 2732 20 250 | - - Kaltspaltband, durch Längsteilen aus EGKS-Erzeugnissen hergestellt | t | * | . | . | . | 2 |
| | darunter zum Absatz bestimmt | t | . | . | . | . | 2 |
| | | 1000 DM | . | . | . | . | |
| | - Organisch oder anorganisch überzogenes Kaltband und Kaltspaltband | | | | | | |
| 2732 20 330 | - - Kaltband | t | * | . | . | . | 3 |
| | darunter zum Absatz bestimmt | t | . | . | . | . | 3 |
| | | 1000 DM | . | . | 38 816 | 39 956 | |
| 2732 20 350 | - - Kaltspaltband, durch Längsteilen aus EGKS-Erzeugnissen hergestellt | t | * | . | . | . | 2 |
| | darunter zum Absatz bestimmt | t | . | . | . | . | 2 |
| | | 1000 DM | . | . | . | . | |
| 2732 20 400 | - Plattiertes Kaltband, mit einer Breite von weniger als 500 mm, aus unlegiertem Stahl | t | * | . | 9 833 | 7 827 | 3 |
| | darunter zum Absatz bestimmt | t | . | . | 9 833 | 7 827 | 3 |
| | | 1000 DM | 18 441 | 28 855 | 22 841 | | |
| | Elektrospaltband aus legiertem Stahl, Kaltband und Kaltspaltband aus nichtrostendem u.a. legierten Stahl, mit einer Breite von 500 mm oder weniger | | | | | | |
| | - Elektrospaltband, kaltgewalzt, aus legiertem Stahl, durch Längsteilen aus EGKS-Erzeugnissen hergestellt | | | | | | |
| 2732 30 130 | - - kornorientiert | t | * | . | . | . | 4 |
| | darunter zum Absatz bestimmt | t | . | . | . | . | 3 |
| | | 1000 DM | . | . | . | . | |
| 2732 30 150 | - - nicht kornorientiert | t | * | . | . | . | 2 |
| | darunter zum Absatz bestimmt | t | . | . | . | . | 2 |
| | | 1000 DM | . | . | . | . | |
| | - Kaltband und Kaltspaltband, aus anderem legierten Stahl (ohne solchem aus nichtrostendem Stahl) | | | | | | |
| 2732 30 230 | - - Kaltband | t | * | . | . | . | 8 |
| | darunter zum Absatz bestimmt | t | . | 17 150 | 13 772 | 13 819 | 8 |
| | | 1000 DM | . | 40 328 | 35 413 | 32 413 | |
| 2732 30 250 | - - Kaltspaltband, durch Längsteilen aus EGKS-Erzeugnissen hergestellt | t | * | . | . | . | 1 |
| | darunter zum Absatz bestimmt | t | . | . | . | . | 1 |
| | | 1000 DM | . | . | . | . | |
| | - Kaltband und Kaltspaltband, aus nichtrostendem Stahl | | | | | | |
| 2732 30 530 | - - Kaltband | t | * | 12 434 | 12 589 | 12 432 | 4 |
| | darunter zum Absatz bestimmt | t | . | 12 434 | 12 589 | 12 432 | 4 |
| | | 1000 DM | . | 88 442 | 79 310 | 78 853 | |
| 2732 30 550 | - - Kaltspaltband, durch Längsteilen aus EGKS-Erzeugnissen hergestellt | t | * | . | . | . | 4 |
| | darunter zum Absatz bestimmt | t | . | . | . | . | 4 |
| | | 1000 DM | 94 513 | 124 483 | 129 808 | | |
| 2733 11 300 | Profile und profilierte Bleche, aus unlegiertem Stahl, kalthergestellt | | | | | | |
| | - Profile aus flachgewalzten Erzeugnissen (ohne Oberflächenveredelung) | | | | | | |
| | darunter zum Absatz bestimmt | t | * | . | 22 755 | 23 096 | 15 |
| | | t | . | . | 22 755 | 23 096 | 15 |
| | | 1000 DM | . | . | 42 567 | 42 032 | |
| 2733 11 500 | - Profilierte Bleche | t | * | . | 3 904 | 5 115 | 3 |
| | darunter zum Absatz bestimmt | t | . | . | 3 904 | 5 115 | 3 |
| | | 1000 DM | . | . | 7 727 | 11 085 | |
| 2733 11 700 | - Profile aus flachgewalzten Erzeugnissen, verzinkt oder anders oberflächenveredelt | t | * | 74 619 | 71 684 | 82 564 | 25 |
| | darunter zum Absatz bestimmt | t | . | 74 619 | 71 684 | 82 564 | 25 |
| | | 1000 DM | 138 824 | 129 733 | 141 572 | | |
| 2733 12 000 | Profile aus nichtrostendem Stahl, aus flachgewalzten Erzeugnissen | t | * | 5 920 | 5 925 | 6 259 | 13 |
| | darunter zum Absatz bestimmt | t | . | 5 920 | 5 925 | 6 259 | 13 |
| | | 1000 DM | 12 595 | 14 224 | 14 300 | | |
| | Draht, aus Eisen oder unlegiertem Stahl | | | | | | |
| | - mit einem Kohlenstoffgehalt von weniger als 0,25 GHT | | | | | | |
| | - - mit einem Querschnitt von 0,80 mm oder mehr | | | | | | |
| 2734 11 301 | - - - nicht überzogen (blank) | t | * | 439 016 | 421 539 | 497 543 | 44 |
| | darunter zum Absatz bestimmt | t | . | 214 801 | 220 312 | 243 172 | 37 |
| | | 1000 DM | . | 203 290 | 184 885 | 190 298 | |
| 2734 11 303 | - - - verzinkt | t | * | . | . | . | 5 |
| | darunter zum Absatz bestimmt | t | . | 3 489 | 3 257 | 3 939 | 5 |
| | | 1000 DM | . | 4 129 | 3 626 | 4 136 | |

5 Produktion nach Güterarten - Deutschland

| Melde-Nr. | Bezeichnung | Einheit | 2. VJ 1998 | 1. VJ 1999 | 2. VJ 1999 | 2. VJ 1999 Anzahl Unternehmen |
|-------------|--|--------------|--------------------------|----------------------------|----------------------------|-------------------------------------|
| 1 | 2 | 3 | 4 | 5 | 6 | 7 |
| 2734 11 304 | - - - anders überzogen darunter zum Absatz bestimmt | t 1000 DM | 1 632 4 198 | 987 2 670 | 1 022 2 977 | 6 5 |
| 2734 11 306 | - - mit einem Querschnitt von weniger als 0,80 mm - - - nicht überzogen (blank) darunter zum Absatz bestimmt | t 1000 DM | . | . | . | 5 5 |
| 2734 11 308 | - - - verzinkt darunter zum Absatz bestimmt | t 1000 DM | 1 156 1 156 2 694 | 1 209 1 209 2 877 | 1 180 1 180 2 645 | 3 3 |
| 2734 11 309 | - - - anders überzogen darunter zum Absatz bestimmt | t 1000 DM | . | . | . | 3 3 |
| 2734 11 503 | - mit einem Kohlenstoffgehalt von 0,25 GHT oder mehr, jedoch weniger als 0,6 GHT - - nicht überzogen (blank) darunter zum Absatz bestimmt | t 1000 DM | 43 156 50 372 | 27 595 25 850 32 745 | 26 716 24 977 31 958 | 15 13 |
| 2734 11 505 | - - verzinkt darunter zum Absatz bestimmt | t 1000 DM | 6 095 8 993 | 5 077 4 737 6 792 | 4 674 4 338 6 120 | 9 7 |
| 2734 11 509 | - - anders überzogen darunter zum Absatz bestimmt | t 1000 DM | . | . | . | 2 2 |
| 2734 11 703 | - mit einem Kohlenstoffgehalt von 0,6 GHT oder mehr - - nicht überzogen (blank) darunter zum Absatz bestimmt | t 1000 DM | 16 668 28 323 | 24 781 24 292 35 297 | 23 490 23 047 32 609 | 12 12 |
| 2734 11 705 | - - verzinkt darunter zum Absatz bestimmt | t 1000 DM | 7 930 5 486 10 539 | 8 436 6 131 10 852 | 6 466 4 863 8 483 | 8 7 |
| 2734 11 709 | - - anders überzogen darunter zum Absatz bestimmt | t 1000 DM | 11 860 16 685 | 12 624 16 955 | 11 752 15 656 | 5 5 |
| 2734 12 300 | Draht, aus nichtrostendem und aus anderem legierten Stahl - aus nichtrostendem Stahl darunter zum Absatz bestimmt | t 1000 DM | . | 7 053 6 948 54 500 | 6 200 5 981 44 672 | 17 15 |
| 2734 12 503 | - aus anderem legierten Stahl - - Schweißbräute, -bänder und -stäbe, weder umhüllt noch gefüllt darunter zum Absatz bestimmt | t 1000 DM | . | 17 347 17 347 44 644 | 15 801 15 801 39 902 | 8 8 |
| 2734 12 509 | - - Anderer Draht darunter zum Absatz bestimmt | t 1000 DM | 11 528 26 674 | 13 524 27 710 | 11 094 24 635 | 15 12 |
| 2735 11 000 | Ferromangan, mit einem Kohlenstoffgehalt von 2 GHT oder weniger darunter zum Absatz bestimmt | t 1000 DM | - | - | - | - |
| 2735 12 000 | Ferrochrom darunter zum Absatz bestimmt | t 1000 DM | . | . | . | 3 3 |
| 2735 13 000 | Ferronickel darunter zum Absatz bestimmt | t 1000 DM | . | . | . | 1 1 |
| 2735 20 130 | - - Ferrosilicium darunter zum Absatz bestimmt | t 1000 DM | . | . | . | 2 2 |
| 2735 20 150 | - - Ferrosiliciummangan darunter zum Absatz bestimmt | t 1000 DM | . | . | . | 1 1 |
| 2735 20 230 | - - Ferrosiliciumchrom, Ferromolybdän darunter zum Absatz bestimmt | t 1000 DM | - | - | - | - |
| 2735 20 250 | - - Ferromolybdän darunter zum Absatz bestimmt | t 1000 DM | - | . | . | 1 1 |
| 2735 20 330 | - Ferrowolfram und -siliciumwolfram, Ferrotitan und -siliciumtitan - - Ferrowolfram und Ferrosiliciumwolfram darunter zum Absatz bestimmt | t 1000 DM | - | - | - | - |

5 Produktion nach Güterarten - Deutschland

| Melde-Nr. | Bezeichnung | Einheit | 2. VJ 1998 | 1. VJ 1999 | 2. VJ 1999 | 2. VJ 1999 Anzahl Unternehmen |
|-------------|--|---------------------|-------------|-------------|-------------|-------------------------------------|
| 1 | 2 | 3 | 4 | 5 | 6 | 7 |
| 2735 20 350 | -- Ferrotitan und Ferrosiliciumtitan darunter zum Absatz bestimmt | t t 1000 DM | * - - | - - - | - - - | - - - |
| 2735 20 430 | - Ferrovanadium, Ferroniob -- Ferrovanadium darunter zum Absatz bestimmt | t t 1000 DM | * . . | . . . | . . . | 1 1 . |
| 2735 20 450 | -- Ferroniob darunter zum Absatz bestimmt | t t 1000 DM | * . . | . . . | . . . | 1 1 . |
| 2735 20 500 | - Ferrophosphor darunter zum Absatz bestimmt | t t 1000 DM | * . . | . . . | . . . | 1 1 . |
| 2735 20 900 | - Andere Ferrolegierungen darunter zum Absatz bestimmt | t t 1000 DM | * . . | . . . | . . . | 4 4 . |
| 2735 30 000 | Körner und Pulver, aus Roheisen, Spiegeleisen, Eisen oder Stahl darunter zum Absatz bestimmt | t t 1000 DM | * . . | . . . | . . . | 8 7 . |
| 2735 41 000 | Geschmiedetes Halbzeug, aus unlegiertem Stahl darunter zum Absatz bestimmt | t t 1000 DM | * . . | . . . | - - - | - - . |
| 2735 42 300 | Geschmiedetes Halbzeug, aus nichtrostendem und aus anderem legierten Stahl - aus nichtrostendem Stahl darunter zum Absatz bestimmt | t t 1000 DM | * . . | . . . | - - - | - - . |
| 2735 42 500 | - aus anderem legierten Stahl darunter zum Absatz bestimmt | t t 1000 DM | * . . | . . . | - - - | - - . |
| 2735 50 000 | Geschmiedete Stäbe, aus Eisen oder unlegiertem Stahl darunter zum Absatz bestimmt | t t 1000 DM | * . . | . . . | - - - | - - . |
| 2735 61 000 | Geschweißte Profile, aus Stahl darunter zum Absatz bestimmt | t t 1000 DM | * . . | . . . | - - - | - - . |
| 2735 62 000 | Oberbaumaterial, nicht warmgewalzt darunter zum Absatz bestimmt | t t 1000 DM | * . . | . . . | - - - | - - . |
| 2735 71 000 | Geschmiedete Profile, aus Eisen oder unlegiertem Stahl darunter zum Absatz bestimmt | t t 1000 DM | * . . | . . . | - - - | - - . |
| 2735 72 300 | Geschmiedete Stäbe, aus nichtrostendem Stahl, Schnellarbeitsstahl und aus anderem legierten Stahl - aus nichtrostendem Stahl darunter zum Absatz bestimmt | t t 1000 DM | * . . | . . . | - - - | - - . |
| 2735 72 500 | - aus Schnellarbeitsstahl darunter zum Absatz bestimmt | t t 1000 DM | * . . | . . . | - - - | - - . |
| 2735 72 700 | - aus anderem legierten Stahl darunter zum Absatz bestimmt | t t 1000 DM | * . . | . . . | - - - | - - . |
| 2741 10 300 | Silber (einschl. vergoldetem oder platinierter Silber), in Rohform oder als Pulver und als Halbzeug - in Rohform oder als Pulver darunter zum Absatz bestimmt | kg kg 1000 DM | * . . | . . . | - - - | - - . |
| 2741 10 500 | - als Halbzeug darunter zum Absatz bestimmt | kg kg 1000 DM | * . . | . . . | - - - | - - . |
| 2741 20 300 | Gold (einschl. platinierter Gold), in Rohform oder als Pulver, als Halbzeug und zu monetären Zwecken - in Rohform oder als Pulver darunter zum Absatz bestimmt | kg kg 1000 DM | * . . | . . . | - - - | - - . |
| 2741 20 500 | - als Halbzeug darunter zum Absatz bestimmt | kg kg 1000 DM | * . . | . . . | - - - | - - . |
| 2741 20 700 | Gold zu monetären Zwecken darunter zum Absatz bestimmt | kg kg 1000 DM | * . . | . . . | - - - | - - . |
| 2741 30 300 | Platin u.a. Edelmetalle, a.n.g., in Rohform oder als Pulver und als Halbzeug - in Rohform oder als Pulver darunter zum Absatz bestimmt | kg kg 1000 DM | * . . | . . . | - - - | - - . |

5 Produktion nach Güterarten - Deutschland

| Melde-Nr. | Bezeichnung | Einheit | 2. VJ 1998 | 1. VJ 1999 | 2. VJ 1999 | 2. VJ 1999 Anzahl Unternehmen |
|-------------|--|---------------------|---------------------------------------|-------------------------------|-------------------------------|-------------------------------------|
| 1 | 2 | 3 | 4 | 5 | 6 | 7 |
| 2741 30 500 | - als Halbzeug darunter zum Absatz bestimmt | kg kg 1000 DM | * . . | 11 354 11 354 85 378 | 14 177 14 177 90 940 | 8 8 |
| 2741 40 000 | Goldplattierungen auf unedlen Metallen oder auf Silber, in Rohform oder als Halbzeug darunter zum Absatz bestimmt | kg kg 1000 DM | * . 22 716 | 259 994 20 447 | 321 632 22 244 | 8 8 |
| 2741 50 300 | Silberplattierungen auf unedlen Metallen; Platinplattierungen auf unedlen Metallen, auf Silber oder auf Gold, in Rohform oder als Halbzeug - Silberplattierungen auf unedlen Metallen, in Rohform oder als Halbzeug darunter zum Absatz bestimmt | kg kg 1000 DM | * . . | 23 682 | 18 629 | 4 3 |
| 2741 50 500 | - Platinplattierungen auf unedlen Metallen, auf Silber oder auf Gold, in Rohform oder als Halbzeug darunter zum Absatz bestimmt | kg kg 1000 DM | * . . | - - - | - - - | - - |
| 2741 61 000 | Abfälle und Schrott von Gold, einschl. Goldplattierungen (oh. andere Edelmetalle enthaltende Aschen und Rückstände (Gekrätz)) | kg 1000 DM | - . | - . | - . | - 1 |
| 2741 62 000 | Abfälle und Schrott von Platin, einschl. Platinplattierungen und von anderen Edelmetallen oder Edelmetallplattierungen (ohne Gold) | kg 1000 DM | - . | - . | - . | - 1 |
| 2742 11 300 | Aluminium in Rohform, Aluminiumlegierungen - Nichtlegiertes Aluminium in Rohform darunter zum Absatz bestimmt | t t 1000 DM | * . 92 273 190 747 | 95 232 171 555 | 98 421 179 016 | 8 8 |
| 2742 11 530 | - Aluminiumlegierungen - - Primäraluminium darunter zum Absatz bestimmt | t t 1000 DM | * . 94 971 229 713 | 96 197 192 929 | 105 638 193 013 | 8 8 |
| 2742 11 550 | - - Sekundäraluminium darunter zum Absatz bestimmt | t t 1000 DM | * . 96 416 234 063 | 116 464 247 243 | 116 309 263 820 | 16 15 |
| 2742 12 000 | Aluminiumoxid (ohne künstlichen Korund) darunter zum Absatz bestimmt | t t 1000 DM | * . 179 669 97 387 | 160 888 160 888 76 538 | 184 148 184 148 88 785 | 8 8 |
| 2742 21 000 | Pulver und Flitter, aus Aluminium darunter zum Absatz bestimmt | t t 1000 DM | * . 4 998 56 096 | 4 306 61 243 | 4 515 64 759 | 6 5 |
| 2742 22 300 | Stangen (Stäbe) und Profile, aus nichtlegiertem Aluminium und Aluminiumlegierungen - aus nichtlegiertem Aluminium darunter zum Absatz bestimmt | t t 1000 DM | * . 515 5 318 | 575 6 179 | 601 7 625 | 11 11 |
| 2742 22 500 | - aus Aluminiumlegierungen darunter zum Absatz bestimmt | t t 1000 DM | * . 115 653 812 198 | 115 039 112 984 763 960 | 121 691 118 896 800 348 | 47 46 |
| 2742 23 300 | Draht aus nichtlegiertem Aluminium und Aluminiumlegierungen - aus nichtlegiertem Aluminium darunter zum Absatz bestimmt | t t 1000 DM | * . 5 945 3 435 10 121 | 4 427 1 835 5 293 | 6 749 2 623 7 695 | 7 5 |
| 2742 23 500 | - aus Aluminiumlegierungen darunter zum Absatz bestimmt | t t 1000 DM | * . 1 130 1 130 8 072 | 917 917 8 126 | 1 018 1 018 7 749 | 6 6 |
| 2742 24 300 | Bleche und Bänder aus Aluminium, mit einer Dicke von mehr als 0,2 mm - aus nichtlegiertem Aluminium darunter zum Absatz bestimmt | t t 1000 DM | * . 215 938 540 692 | 205 541 503 795 | 197 446 481 263 | 13 13 |
| 2742 24 500 | - aus Aluminiumlegierungen darunter zum Absatz bestimmt | t t 1000 DM | * . 268 765 725 080 | 259 321 674 907 | 270 196 679 861 | 19 18 |
| 2742 25 000 | Folien und dünne Bänder, aus Aluminium, mit einer Dicke (ohne Unterlage) von 0,2 mm oder weniger darunter zum Absatz bestimmt | t t 1000 DM | * . 62 684 62 684 550 359 | 62 221 62 221 515 080 | 60 064 60 064 505 377 | 19 19 |
| 2742 26 300 | Rohre aus nichtlegiertem Aluminium und Aluminiumlegierungen; Rohrform-, -verschluß- und -verbindungsstücke aus Aluminium - Rohre aus nichtlegiertem Aluminium darunter zum Absatz bestimmt | t t 1000 DM | * . . . | 193 193 1 607 | 191 191 1 535 | 7 7 |

5 Produktion nach Güterarten - Deutschland

| Melde-Nr. | Bezeichnung | Einheit | 2. VJ 1998 | 1. VJ 1999 | 2. VJ 1999 | 2. VJ 1999 Anzahl Unternehmen |
|-------------|--|--------------|----------------------------------|-----------------------------|-----------------------------|-------------------------------------|
| 1 | 2 | 3 | 4 | 5 | 6 | 7 |
| 2742 26 500 | - Rohre aus Aluminiumlegierungen darunter zum Absatz bestimmt | t 1000 DM | * 4 967 49 027 | 4 476 40 884 | 4 670 42 910 | 12 12 |
| 2742 26 700 | - Rohrform-, Rohrverschluß- und Rohrverbindungsstücke, aus Aluminium darunter zum Absatz bestimmt | t 1000 DM | * 1 679 566 8 558 | 815 570 9 485 | 796 591 9 546 | 19 13 |
| 2742 31 000 | Asche und Rückstände (oh. solche der Eisen- und Stahlherstellung), die überwiegend Aluminium enthalten | t 1000 DM | . | . | . | 4 |
| 2742 32 000 | Abfälle und Schrott, aus Aluminium | t 1000 DM | 3 328 | . | . | 9 |
| 2743 11 300 | Blei, in Rohform - raffiniert darunter zum Absatz bestimmt | t 1000 DM | * 55 533 61 756 | 61 549 61 019 | 71 510 75 735 | 9 8 |
| 2743 11 500 | - mit Antimon darunter zum Absatz bestimmt | t 1000 DM | * 9 309 9 309 11 878 | 17 424 17 424 18 046 | 15 239 15 239 15 943 | 7 7 |
| 2743 11 900 | - Anderes Blei (z.B. Werkblei) darunter zum Absatz bestimmt | t 1000 DM | * . . . | 10 958 10 958 10 819 | 9 928 9 928 10 340 | 6 6 |
| 2743 12 300 | Zink, in Rohform - raffiniert darunter zum Absatz bestimmt | t 1000 DM | * 89 467 89 467 182 891 | 87 698 87 698 162 614 | 91 286 91 286 181 865 | 7 7 |
| 2743 12 500 | - in Rohform, Zinklegierungen darunter zum Absatz bestimmt | t 1000 DM | * 23 723 23 723 59 632 | 20 553 20 553 45 653 | 22 618 22 618 53 195 | 9 9 |
| 2743 13 300 | Zinn, in Rohform - nichtlegiert darunter zum Absatz bestimmt | t 1000 DM | * . . . | - - - | - - - | - - |
| 2743 13 500 | - Zinnlegierungen darunter zum Absatz bestimmt | t 1000 DM | * . 12 287 | 4 869 4 869 8 264 | 5 337 5 337 10 244 | 7 7 |
| 2743 21 000 | Stangen (Stäbe), Profile und Draht, aus Blei darunter zum Absatz bestimmt | t 1000 DM | * 568 568 1 963 | 533 533 2 174 | 571 571 2 118 | 6 6 |
| 2743 22 000 | Platten, Bleche, Bänder und Folien aus Blei; Pulver und Flitter, aus Blei darunter zum Absatz bestimmt | t 1000 DM | * 11 445 11 445 24 076 | 11 385 11 385 23 359 | 12 257 12 257 24 411 | 7 7 |
| 2743 23 000 | Rohre, Rohrform-, Rohrverschluß- und Rohrverbindungsstücke, aus Blei darunter zum Absatz bestimmt | t 1000 DM | * . . . | . . 302 | . . 241 | 3 3 |
| 2743 24 000 | Staub, Pulver und Flitter, aus Zink darunter zum Absatz bestimmt | t 1000 DM | * 4 022 4 022 11 257 | 4 034 4 034 10 655 | 4 105 4 105 10 401 | 4 4 |
| 2743 25 300 | Stangen (Stäbe), Profile, Draht, Bleche, Bänder und Folien, aus Zink - Stangen (Stäbe), Profile und Draht darunter zum Absatz bestimmt | t 1000 DM | * . 5 953 29 953 | 5 266 5 266 25 154 | 6 908 6 908 30 230 | 7 7 |
| 2743 25 500 | - Bleche, Bänder und Folien darunter zum Absatz bestimmt | t 1000 DM | * . . . | . . . | . . . | 4 4 |
| 2743 26 000 | Rohre, Rohrform-, Rohrverschluß- und Rohrverbindungsstücke, aus Zink darunter zum Absatz bestimmt | t 1000 DM | * . 22 282 | . 2 808 20 741 | . 3 890 25 321 | 13 12 |
| 2743 27 000 | Stangen (Stäbe), Profile und Draht, aus Zinn darunter zum Absatz bestimmt | t 1000 DM | * . . . | . . . | . . . | 3 3 |
| 2743 28 300 | Bleche, Bänder, Folien und dünne Bänder, Pulver und Flitter, aus Zinn - Bleche und Bänder, mit einer Dicke von mehr als 0,2 mm darunter zum Absatz bestimmt | t 1000 DM | * . . . | . . 274 | . . 277 | 3 3 |
| 2743 28 500 | - Folien und dünne Bänder, mit einer Dicke (ohne Unterlage) von 0,2 mm oder weniger darunter zum Absatz bestimmt | t 1000 DM | * . . . | . . . | . . . | 2 2 |
| 2743 28 700 | - Pulver und Flitter darunter zum Absatz bestimmt | t 1000 DM | * . . . | . . . | . . . | 2 2 |
| 2743 29 000 | Rohre, Rohrform-, Rohrverschluß- und Rohrverbindungsstücke, aus Zinn darunter zum Absatz bestimmt | t 1000 DM | * . . . | . . . | . . . | 1 1 |

5 Produktion nach Güterarten - Deutschland

| Melde-Nr. | Bezeichnung | Einheit | 2. VJ 1998 | 1. VJ 1999 | 2. VJ 1999 | 2. VJ 1999 Anzahl Unternehmen |
|-------------|--|--------------|------------------------------------|-------------------------------|-------------------------------|-------------------------------|
| 1 | 2 | 3 | 4 | 5 | 6 | 7 |
| 2743 31 000 | Aschen und Rückstände (oh. solche der Eisen- und Stahlherstellung), die überwiegend Zink oder Blei enthalten | t 1000 DM | . | 13 123 5 591 | 14 580 7 302 | 6 |
| 2743 32 000 | Abfälle und Schrott, aus Blei, Zink oder Zinn | t 1000 DM | 5 914 1 670 | 5 669 1 222 | 3 672 1 164 | 4 |
| 2744 11 000 | Kupfermatte; Zementkupfer (gefälltes Kupfer) darunter zum Absatz bestimmt | t 1000 DM | * - | - - | - - | - |
| 2744 12 000 | Nicht raffiniertes Kupfer; Kupferanoden zum elektrolytischen Raffinieren darunter zum Absatz bestimmt | t 1000 DM | * - | - - | - - | - |
| 2744 13 300 | Raffiniertes Kupfer und Kupferlegierungen, in Rohform, Kupferverlegierungen - Raffiniertes Kupfer (z.B. Kathoden, Drahtbarren, Knüppel) darunter zum Absatz bestimmt | t 1000 DM | * 285 237 137 800 428 486 | 283 600 136 009 351 189 | 287 089 137 615 375 934 | 7 5 |
| 2744 13 500 | - Kupferlegierungen darunter zum Absatz bestimmt | t 1000 DM | * 11 511 49 441 | 10 319 40 369 | 9 303 34 044 | 6 5 |
| 2744 13 700 | - Kupferverlegierungen darunter zum Absatz bestimmt | t 1000 DM | * . . | . . . | . . . | 1 1 |
| 2744 21 000 | Pulver und Flitter, aus Kupfer darunter zum Absatz bestimmt | t 1000 DM | * 4 114 4 114 38 550 | 3 641 3 641 36 326 | 3 885 3 885 39 487 | 6 6 |
| 2744 22 000 | Stangen (Stäbe) und Profile, aus Kupfer darunter zum Absatz bestimmt | t 1000 DM | * 60 067 216 960 | 56 618 172 067 | 49 866 145 656 | 17 17 |
| 2744 23 300 | Draht aus raffiniertem Kupfer und aus Kupferlegierungen - aus raffiniertem Kupfer mit einer größten Querschnitts-abmessung - - von mehr als 6 mm darunter zum Absatz bestimmt | t 1000 DM | * . 397 503 | 76 301 250 061 | 87 129 283 771 | 16 16 |
| 2744 23 500 | - - von mehr als 0,5 mm bis 6 mm darunter zum Absatz bestimmt | t 1000 DM | * 45 400 23 577 74 135 | 48 500 28 189 90 717 | 44 938 24 629 75 304 | 20 18 |
| 2744 23 700 | - - von 0,5 mm oder weniger darunter zum Absatz bestimmt | t 1000 DM | * . 41 992 | . 33 598 | . 33 297 | 14 14 |
| 2744 24 000 | Bleche und Bänder, aus Kupfer und aus Kupferlegierungen, mit einer Dicke von mehr als 0,15 mm darunter zum Absatz bestimmt | t 1000 DM | * 172 282 574 770 | 162 300 161 447 505 124 | 166 262 532 075 | 19 19 |
| 2744 25 000 | Folien und dünne Bänder, aus Kupfer und aus Kupferlegierungen, mit einer Dicke (ohne Unterlage) von 0,15 mm oder weniger darunter zum Absatz bestimmt | t 1000 DM | * 2 915 2 915 39 923 | 3 412 3 412 36 468 | 3 711 3 711 38 717 | 6 6 |
| 2744 26 300 | Rohre, Rohrform-, Rohrverschluß- und Rohrverbindungsstücke, aus Kupfer und aus Kupferlegierungen - Rohre darunter zum Absatz bestimmt | t 1000 DM | * 70 029 421 394 | 67 865 378 343 | 66 921 370 850 | 21 21 |
| 2744 26 500 | - Rohrform-, Rohrverschluß- und Rohrverbindungsstücke darunter zum Absatz bestimmt | t 1000 DM | * 4 566 55 797 | 6 299 4 825 57 385 | 6 628 5 145 57 032 | 20 17 |
| 2744 31 000 | Aschen und Rückstände (oh. solche der Eisen- und Stahlherstellung), die überwiegend Kupfer enthalten | t 1000 DM | - - | - . | - - | - |
| 2744 32 000 | Abfälle und Schrott aus Kupfer | t 1000 DM | . | . | . | 4 |
| 2745 11 000 | Nickelmatte, Nickeloxidsinter, u.a. Zwischenerzeugnisse der Nickelmetallurgie darunter zum Absatz bestimmt | t 1000 DM | * - - | - - | - - | - |
| 2745 12 300 | Nickel in Rohform - nichtlegiert darunter zum Absatz bestimmt | t 1000 DM | * . . | . . | . - | 1 - |

5 Produktion nach Güterarten - Deutschland

| Melde-Nr. | Bezeichnung | Einheit | 2. VJ 1998 | 1. VJ 1999 | 2. VJ 1999 | 2. VJ 1999 Anzahl Unternehmen |
|-------------|---|--------------|------------|--------------------------|--------------------------|-------------------------------|
| 1 | 2 | 3 | 4 | 5 | 6 | 7 |
| 2745 12 500 | - Nickellegierungen darunter zum Absatz bestimmt | t 1000 DM | * . | . 168 3 556 | . 203 4 090 | 3 3 |
| 2745 21 000 | Pulver und Flitter, aus Nickel darunter zum Absatz bestimmt | t 1000 DM | * . | . . | . . | 1 1 |
| 2745 22 000 | Stangen (Stäbe), Profile und Draht, aus Nickel darunter zum Absatz bestimmt | t 1000 DM | * . | 2 447 2 447 58 240 | 2 499 2 499 47 522 | 14 14 |
| 2745 23 000 | Bleche, Bänder und Folien, aus Nickel darunter zum Absatz bestimmt | t 1000 DM | * . | 6 046 103 031 | 6 068 84 908 | 11 11 |
| 2745 24 300 | - Rohre darunter zum Absatz bestimmt | t 1000 DM | * . | 662 662 10 953 | 894 894 13 039 | 5 5 |
| 2745 24 500 | - Rohrform-, Rohrverschluß- und Rohrverbindungsstücke darunter zum Absatz bestimmt | t 1000 DM | * . | . . | . . | 3 3 |
| 2745 30 130 | - Wolfram (einschl. Abfällen und Schrott); Pulver aus Wolfram darunter zum Absatz bestimmt | t 1000 DM | * . | 246 . | . . | 3 2 |
| 2745 30 150 | - Stangen (Stäbe), Profile, Bleche, Bänder, Folien und Draht, aus Wolfram darunter zum Absatz bestimmt | t 1000 DM | * . | 115 18 231 | 116 18 425 | 5 5 |
| 2745 30 170 | - Molybdän und Waren daraus (einschl. Abfällen und Schrott) darunter zum Absatz bestimmt | t 1000 DM | * . | . 9 001 | 128 6 245 | 6 6 |
| 2745 30 230 | - Tantal und Waren daraus (einschl. Abfällen und Schrott) darunter zum Absatz bestimmt | t 1000 DM | * . | . . | . . | 4 4 |
| 2745 30 250 | - Magnesium und Waren daraus (einschl. Abfällen und Schrott) darunter zum Absatz bestimmt | t 1000 DM | * . | 1 887 19 901 | 2 122 24 054 | 10 10 |
| 2745 30 270 | - Cobaltmatte u.a. Zwischenzeugnisse der Cobaltmetallurgie; Cobalt und Waren daraus (einschl. Abfällen und Schrott) darunter zum Absatz bestimmt | t 1000 DM | * . | 701 33 417 | 340 26 309 | 10 10 |
| 2745 30 330 | - Bismut und Waren daraus (einschl. Abfällen und Schrott) darunter zum Absatz bestimmt | t 1000 DM | * . | . . | . . | 2 2 |
| 2745 30 350 | - Cadmium in Rohform (einschl. Abfällen und Schrott), Pulver aus Cadmium darunter zum Absatz bestimmt | t 1000 DM | * . | . . | . . | 2 2 |
| 2745 30 370 | - Titan, Zirkonium und Antimonium, Waren daraus darunter zum Absatz bestimmt | t 1000 DM | * . | . . | . . | 1 1 |
| 2745 30 430 | - Titan und Waren daraus (einschl. Abfällen und Schrott) darunter zum Absatz bestimmt | t 1000 DM | * . | 524 524 31 548 | 412 412 25 618 | 6 6 |
| 2745 30 450 | - Zirkonium und Waren daraus (einschl. Abfällen und Schrott) darunter zum Absatz bestimmt | t 1000 DM | * . | . . | . . | 3 3 |
| 2745 30 470 | - Antimonium und Waren daraus (einschl. Abfällen und Schrott) darunter zum Absatz bestimmt | t 1000 DM | * . | . . | . . | 1 1 |
| 2745 30 530 | - Mangan, Beryllium, Chrom etc., Cermets, Waren daraus darunter zum Absatz bestimmt | t 1000 DM | * . | . . | . . | 1 1 |

5 Produktion nach Güterarten - Deutschland

| Melde-Nr. | Bezeichnung | Einheit | 2. VJ 1998 | 1. VJ 1999 | 2. VJ 1999 | 2. VJ 1999 Anzahl Unternehmen |
|-------------|---|-------------------|----------------------------------|--------------------------------|--------------------------------|-------------------------------|
| 1 | 2 | 3 | 4 | 5 | 6 | 7 |
| 2745 30 550 | - - Beryllium, Chrom, Germanium, Vanadium, Gallium, Hafnium, Indium, Niob, Rhenium, Thallium, Waren daraus (einschl. Abfällen und Schrott) darunter zum Absatz bestimmt | t t 1000 DM | * 65 65 . | 54 54 13 586 | 55 55 17 530 | 5 5 |
| 2745 30 570 | - - Cermets und Waren daraus (einschl. Abfällen und Schrott) darunter zum Absatz bestimmt | t t 1000 DM | * . . . | | | 2 2 |
| 2745 41 000 | Aschen und Rückstände, die Metalle oder Metallverbindungen, a.n.g., enthalten | t 1000 DM | . . | . . | . . | 1 |
| 2745 42 000 | Abfälle und Schrott, aus Nickel | t 1000 DM | . . | . . | . . | 2 |
| 2751 11 100 | Teile aus Temperguß - für Straßenfahrzeuge darunter zum Absatz bestimmt | t t 1000 DM | * 1 456 1 456 10 979 | 799 799 5 212 | 533 533 2 883 | 4 4 |
| 2751 11 300 | - Lagerschalen darunter zum Absatz bestimmt | t t 1000 DM | * . . . | | | . . |
| 2751 11 400 | - für Motoren und Antriebselemente darunter zum Absatz bestimmt | t t 1000 DM | * . . . | | | 2 2 |
| 2751 11 500 | - für sonstige Maschinenbauerzeugnisse darunter zum Absatz bestimmt | t t 1000 DM | * . . . | | | 3 3 |
| 2751 11 900 | - für sonstige Verwendungszwecke darunter zum Absatz bestimmt | t t 1000 DM | * . 12 543 52 018 | . . . 12 162 53 284 | . . . 11 025 49 428 | 13 13 |
| 2751 12 100 | Teile aus Gußeisen mit Kugelgraphit - für Straßenfahrzeuge darunter zum Absatz bestimmt | t t 1000 DM | * . 130 644 350 631 | . . . 138 095 376 060 | . . . 129 395 356 346 | 28 28 |
| 2751 12 200 | - Wellen darunter zum Absatz bestimmt | t t 1000 DM | * . . . | | | 1 1 |
| 2751 12 300 | - Lagerschalen darunter zum Absatz bestimmt | t t 1000 DM | * . . . | | | 2 2 |
| 2751 12 400 | - für Motoren und Antriebselemente darunter zum Absatz bestimmt | t t 1000 DM | * 6 909 5 998 25 090 | 7 472 6 657 27 659 | 7 392 6 444 25 656 | 20 17 |
| 2751 12 500 | - für sonstige Maschinenbauerzeugnisse darunter zum Absatz bestimmt | t t 1000 DM | * 58 201 50 390 171 112 | 57 299 48 705 159 061 | 55 595 49 350 158 749 | 84 79 |
| 2751 12 900 | - für sonstige Verwendungszwecke darunter zum Absatz bestimmt | t t 1000 DM | * 40 826 37 061 106 346 | 39 046 35 487 97 972 | 39 531 35 073 95 478 | 55 52 |
| 2751 13 100 | Teile aus nicht verformbarem Gußeisen (Eisenguß) - für Straßenfahrzeuge darunter zum Absatz bestimmt | t t 1000 DM | * . 168 041 316 132 | . . . 180 078 333 385 | . . . 172 237 319 419 | 28 28 |
| 2751 13 200 | - Wellen darunter zum Absatz bestimmt | t t 1000 DM | * . . . | | | 1 1 |
| 2751 13 300 | - Lagerschalen darunter zum Absatz bestimmt | t t 1000 DM | * . 445 1 247 | . . . 551 1 605 | . . . 484 1 374 | 5 5 |
| 2751 13 400 | - für Motoren und Antriebselemente darunter zum Absatz bestimmt | t t 1000 DM | * 99 856 88 180 194 323 | 102 439 90 529 194 084 | 102 797 92 151 195 487 | 38 32 |
| 2751 13 500 | - für sonstige Maschinenbauerzeugnisse darunter zum Absatz bestimmt | t t 1000 DM | * . . 207 945 | 96 653 62 574 186 245 | 94 240 59 535 175 798 | 117 113 |
| 2751 13 900 | - für sonstige Verwendungszwecke darunter zum Absatz bestimmt | t t 1000 DM | * . . 167 976 | 92 555 77 893 156 355 | 99 565 84 976 167 368 | 77 74 |
| 2752 10 100 | Teile aus Stahlguß - für Straßenfahrzeuge darunter zum Absatz bestimmt | t t 1000 DM | * 857 857 19 332 | 1 409 1 409 23 004 | 1 186 1 186 17 762 | 9 9 |
| 2752 10 300 | - Lagerschalen darunter zum Absatz bestimmt | t t 1000 DM | * . . . | | | . . |
| 2752 10 400 | - für Motoren und Antriebselemente darunter zum Absatz bestimmt | t t 1000 DM | * . . 7 429 | 532 532 6 709 | 190 190 3 345 | 6 6 |

| 1. VJ 1999 | 2. VJ 1999 | 2. VJ 1999 Anzahl Unternehmen |
|---------------|---------------|-------------------------------------|
| 5 | 6 | 7 |

ktion nach Güterarten - Deutschland

| Einheit | 2. VJ 1998 | 1. VJ 1999 | 2. VJ 1999 | 2. VJ 1999 Anzahl Unternehmen |
|---------|---------------|---------------|---------------|-------------------------------------|
| 3 | 4 | 5 | 6 | 7 |

18 337
285 858
301 170

22 787
361 662
307 455

263
364

185 569
133 347

271 336
173 008

40

3 668
25 263

4 362
28 370

30

23 292
69 052

23 494
68 666

60

211 059
96 381

191 617
97 962

91

582 787
36 813

525 724
34 545

18

201 458
127 008

211 594
136 914

194

1 129
3 741

1 809
4 138

17

80 235
12 857

97 961
17 752

41

7 685
26 631

8 787
30 553

61

76 738
216 595

96 561
270 195

371

293 500
90 945

341 711
110 416

119

200 360
328 028

238 769
379 802

392

2 921
18 655

2 995
22 376

25

:

:

10

2 589
16 497

3 836
17 619

17

2 236
19 100

2 020
18 783

22

21 251
133 081

22 891
129 842

81

3 934
12 080

4 175
12 827

8

24 304
123 037

25 275
139 975

86

1 285
21 631

1 387
24 551

11

t
1000 DM

23 325
364 832

18 337
285 858

22 787
361 662

263
364

St
1000 DM

249 826
165 514

185 569
133 347

271 336
173 008

40

St
1000 DM

3 925
24 784

3 668
25 263

4 362
28 370

30

St
1000 DM

26 956
85 915

23 292
69 052

23 494
68 666

60

St
1000 DM

223 206
98 297

211 059
96 381

191 617
97 962

91

St
1000 DM

556 110
34 474

582 787
36 813

525 724
34 545

18

St
1000 DM

146 114
126 106

201 458
127 008

211 594
136 914

194

St
1000 DM

791
3 767

1 129
3 741

1 809
4 138

17

St
1000 DM

80 567
18 659

80 235
12 857

97 961
17 752

41

St
000 DM

10 303
33 531

7 685
26 631

8 787
30 553

61

St
000 DM

91 513
239 221

76 738
216 595

96 561
270 195

371

St
000 DM

341 137
97 923

293 500
90 945

341 711
110 416

119

St
000 DM

230 969
374 322

200 360
328 028

238 769
379 802

392

t
00 DM

3 284
21 403

2 921
18 655

2 995
22 376

25

t
00 DM

:

:

:

10

t
00 DM

3 557
17 003

2 589
16 497

3 836
17 619

17

t
00 DM

2 320
19 814

2 236
19 100

2 020
18 783

22

t
00 DM

25 258
166 777

21 251
133 081

22 891
129 842

81

t
00 DM

4 922
21 399

3 934
12 080

4 175
12 827

8

t
00 DM

30 337
167 344

24 304
123 037

25 275
139 975

86

t
00 DM

1 390
23 433

1 285
21 631

1 387
24 551

11

5 Produktion nach Güterarten - Deutschland

| Melde-Nr. | Bezeichnung | Einheit | 2. VJ 1998 | 1. VJ 1999 | 2. VJ 1999 | 2. VJ 1999 Anzahl Unternehmen |
|-------------|---|---------------|--------------------|--------------------|--------------------|-------------------------------------|
| 1 | 2 | 3 | 4 | 5 | 6 | 7 |
| 2821 12 300 | Behälter für verdichtete oder verflüssigte Gase, aus Eisen oder Stahl sowie aus Aluminium - aus Eisen oder Stahl | t 1000 DM | 23 145 138 149 | 14 075 81 013 | 14 063 85 203 | 34 |
| 2821 12 500 | - aus Aluminium | t 1000 DM | . | . | . | 1 |
| 2821 90 000 | Reparatur und Instandhaltung von Tanks, Sammelbehältern u.ä. Behältern | 1000 DM | 80 982 | 65 145 | 93 697 | 57 |
| 2822 11 300 | Heizkörper für Zentralheizungen und Teile dafür - aus Gußeisen | t 1000 DM | . | . | . | 1 |
| 2822 11 500 | - aus anderem Material | t 1000 DM | . | 65 807 282 592 | 67 912 291 411 | 32 |
| 2822 12 030 | Zentralheizungskessel (ohne Dampfkessel) - mit Gasbeheizung | St 1000 DM | 46 092 86 904 | 25 913 48 881 | 36 775 63 799 | 10 |
| 2822 12 050 | - mit Ölbeheizung | St 1000 DM | 109 845 243 071 | 100 904 237 695 | 107 709 276 653 | 13 |
| 2822 12 070 | - mit anderer Beheizung | St 1000 DM | 18 228 72 973 | 16 519 65 199 | 18 238 68 192 | 15 |
| 2822 13 000 | Teile für Zentralheizungskessel | 1000 DM | 67 096 | 53 215 | 58 370 | 17 |
| 2822 90 000 | Reparatur und Instandhaltung von Zentralheizungskesseln | 1000 DM | 14 856 | 6 841 | 7 649 | 13 |
| 2830 11 100 | Dampfkessel (Dampferzeuger) für die Heißwasser- und Niederdruckdampferzeugung; Kessel zum Erzeugen von überhitztem Wasser - Wasserröhrkessel mit einer Dampfleistung von mehr als 45t/h | St 1000 DM | . | . | . | 3 |
| 2830 11 300 | - Wasserröhrkessel mit einer Dampfleistung von 45t/h oder weniger | St 1000 DM | 246 37 921 | 119 33 213 | 130 18 046 | 7 |
| 2830 11 500 | - Flammröhrkessel, Rauchröhrkessel u.ä. Dampfkessel (einschl. kombinierter Kessel (Hybridkessel)) | St 1000 DM | 114 76 888 | 349 55 847 | 349 41 205 | 10 |
| 2830 11 700 | - Kessel zum Erzeugen von überhitztem Wasser | St 1000 DM | . | . | . | 2 |
| 2830 12 300 | Hilfsapparate für Zentralheizungskessel, Dampfkessel und Kessel zum Erzeugen von überhitztem Wasser; Kondensatoren für Dampfkraftmaschinen - Hilfsapparate für Zentralheizungskessel, Dampfkessel und Kessel zum Erzeugen von überhitztem Wasser | t 1000 DM | 8 849 125 609 | 11 273 130 389 | 5 826 68 404 | 17 |
| 2830 12 500 | - Kondensatoren für Dampfkraftmaschinen | t 1000 DM | - | - | - | - |
| 2830 13 300 | Teile für Dampfkessel, Kessel zum Erzeugen von überhitztem Wasser, Hilfsapparate für Kessel und Kondensatoren für Dampfkraftmaschinen - Teile für Dampfkessel und Kessel zum Erzeugen von überhitztem Wasser | 1000 DM | 42 145 | 26 748 | 13 262 | 13 |
| 2830 13 500 | - Teile für Hilfsapparate für Kessel und Kondensatoren für Dampfkraftmaschinen | 1000 DM | 3 889 | 4 746 | 4 131 | 7 |
| 2830 21 000 | Kernreaktoren (EURATOM) | t 1000 DM | - | - | - | - |
| 2830 22 000 | Teile für Kernreaktoren (EURATOM) | 1000 DM | 5 238 | . | . | 3 |
| 2830 91 000 | Installation von Dampfkesseln (ohne Zentralheizungskessel) einschl. Verlegen von Rohrleitungen in Industrieanlagen | 1000 DM | 989 047 | 823 279 | 1 230 350 | 222 |
| 2830 92 000 | Reparatur und Instandhaltung von Dampfkesseln (ohne Zentralheizungskessel) | 1000 DM | 206 498 | 158 446 | 173 808 | 74 |

5 Produktion nach Güterarten - Deutschland

| Melde-Nr. | Bezeichnung | Einheit | 2. VJ 1998 | 1. VJ 1999 | 2. VJ 1999 | 2. VJ 1999 Anzahl Unternehmen |
|-------------|---|---------|------------|------------|------------|-------------------------------|
| 1 | 2 | 3 | 4 | 5 | 6 | 7 |
| | Freiformschmiedestücke, Kaltfließpreßteile, aus Stahl und NE-Metall | | | | | |
| 2840 11 330 | - - Freiformschmiedestücke aus Stahl oder NE-Metall | t | 9 319 | 10 124 | 10 172 | 12 |
| | - - Wellen aus Stahl | 1000 DM | 47 451 | 54 997 | 51 478 | |
| | - - Andere Freiformschmiedestücke aus Stahl | t | | | | |
| 2840 11 353 | - - Geschmiedete und gewalzte Ringe bis 125 kg Rohgewicht | 1000 DM | 12 591 | 12 191 | 11 223 | 13 |
| | - - Andere Freiformschmiedestücke bis 125 kg Rohgewicht | t | 42 939 | 33 239 | 34 191 | |
| 2840 11 355 | - - Geschmiedete und gewalzte Ringe über 125 kg Rohgewicht | 1000 DM | 1 126 | 1 074 | 918 | 12 |
| | - - Andere Freiformschmiedestücke über 125 kg Rohgewicht | t | 6 109 | 5 656 | 4 804 | |
| 2840 11 357 | - - Geschmiedete und gewalzte Ringe über 125 kg Rohgewicht | 1000 DM | 18 318 | 18 524 | 16 471 | 15 |
| | - - Andere Freiformschmiedestücke über 125 kg Rohgewicht | t | 54 874 | 52 365 | 45 970 | |
| 2840 11 359 | - - Freiformschmiedestücke aus NE-Metall | 1000 DM | 43 526 | 41 567 | 34 879 | 19 |
| | - - Kaltfließpreßteile aus Stahl und NE-Metall | t | 164 922 | 162 469 | 148 166 | |
| 2840 11 370 | - - aus Stahl | 1000 DM | . | . | . | 2 |
| | - - für Straßenfahrzeuge | t | | | | |
| 2840 11 510 | - - Wellen | 1000 DM | 11 276 | 12 441 | 11 989 | 13 |
| | - - für Motoren und Antriebs-elemente | t | 78 313 | 84 599 | 85 299 | |
| 2840 11 520 | - - für sonstige Maschinen-bauerzeugnisse | 1000 DM | . | . | . | 2 |
| | - - für elektrotechnische Erzeugnisse | t | 528 | 439 | 460 | |
| 2840 11 530 | - - für sonstige Verwendungs-zwecke | 1000 DM | 6 230 | 5 908 | 5 584 | 3 |
| | - - aus NE-Metall | t | 799 | 621 | 520 | |
| 2840 11 540 | - - für Straßenfahrzeuge | 1000 DM | 9 388 | 5 868 | 5 115 | 5 |
| | - - Wellen und Teile aus Stahl für Wälzlager | t | 526 | 484 | 469 | |
| 2840 11 560 | - - für Motoren und Antriebs-elemente | 1000 DM | 6 934 | 6 140 | 6 047 | 5 |
| | - - für Maschinen, Apparate und Geräte für die Land- und Forstwirtschaft oder den Gartenbau | t | 8 064 | 7 896 | 7 255 | |
| 2840 11 570 | - - für Hebezeuge und Förder-mittel | 1000 DM | 39 512 | 41 324 | 37 734 | 21 |
| | - - für Bau- und Baustoffmaschinen | t | 1 480 | 1 492 | 1 539 | |
| 2840 11 580 | - - für sonstige Maschinen-bauerzeugnisse | 1000 DM | 21 768 | 20 952 | 19 286 | 10 |
| | - - für elektrotechnische Erzeugnisse | t | | | | |
| 2840 12 100 | - - für sonstige Verwendungs-zwecke | 1000 DM | 117 761 | 126 436 | 121 262 | 53 |
| | - - aus Stahl | t | 435 123 | 455 558 | 428 693 | |
| 2840 12 230 | - - für Straßenfahrzeuge | 1000 DM | . | . | 5 693 | 3 |
| | - - Wellen | t | . | . | 20 501 | |
| 2840 12 250 | - - Teile für Wälzlager | 1000 DM | - | - | - | - |
| 2840 12 300 | - - für Motoren und Antriebs-elemente | t | - | - | - | |
| | - - für Maschinen, Apparate und Geräte für die Land- und Forstwirtschaft oder den Gartenbau | 1000 DM | . | 27 479 | 31 235 | 9 |
| 2840 12 400 | - - für Hebezeuge und Förder-mittel | t | . | 149 039 | 155 864 | |
| | - - für Bau- und Baustoffmaschinen | 1000 DM | 4 666 | 4 451 | 3 458 | 18 |
| 2840 12 500 | - - für sonstige Maschinen-bauerzeugnisse | t | 18 255 | 18 166 | 14 850 | |
| | - - für elektrotechnische Erzeugnisse | 1000 DM | 6 197 | 5 364 | 5 594 | 22 |
| 2840 12 600 | - - für sonstige Verwendungs-zwecke | t | 28 467 | 25 556 | 28 163 | |
| | - - aus NE-Metall | 1000 DM | 9 907 | 9 334 | 8 424 | 17 |
| 2840 12 700 | - - für Straßenfahrzeuge | t | 36 699 | 35 661 | 32 417 | |
| | - - Wellen und Teile aus Stahl für Wälzlager | 1000 DM | 9 936 | 11 038 | 9 615 | 33 |
| 2840 12 800 | - - für Motoren und Antriebs-elemente | t | 49 900 | 50 735 | 46 189 | |
| | - - für Maschinen, Apparate und Geräte für die Land- und Forstwirtschaft oder den Gartenbau | 1000 DM | 30 417 | 30 830 | 27 488 | 46 |
| 2840 12 900 | - - für Hebezeuge und Förder-mittel | t | 140 941 | 139 238 | 126 707 | |
| | - - für Bau- und Baustoffmaschinen | 1000 DM | 9 955 | 8 928 | 8 530 | 15 |
| | - - für sonstige Maschinen-bauerzeugnisse | t | 128 916 | 152 488 | 146 029 | |
| 2840 13 100 | - - für elektrotechnische Erzeugnisse | 1000 DM | 224 775 | 253 744 | 253 137 | 216 |
| | - - für sonstige Verwendungs-zwecke | t | 1 179 249 | 1 339 099 | 1 333 742 | |
| 2840 13 200 | - - aus Stahl | 1000 DM | 11 869 | 17 913 | 14 846 | 34 |
| | - - für Straßenfahrzeuge | t | 73 836 | 77 972 | 82 973 | |
| 2840 13 300 | - - für Motoren und Antriebs-elemente | 1000 DM | 15 280 | 16 033 | 15 521 | 101 |
| | - - für Maschinen, Apparate und Geräte für die Land- und Forstwirtschaft oder den Gartenbau | t | 96 007 | 101 931 | 99 276 | |
| 2840 13 400 | - - für Hebezeuge und Förder-mittel | 1000 DM | 22 395 | 18 659 | 18 870 | 105 |
| | - - für Bau- und Baustoffmaschinen | t | 235 637 | 216 583 | 218 454 | |
| 2840 13 500 | - - für sonstige Maschinen-bauerzeugnisse | 1000 DM | 120 043 | 133 186 | 129 225 | 352 |
| | - - für elektrotechnische Erzeugnisse | t | 722 745 | 761 960 | 766 936 | |

5 Produktion nach Güterarten - Deutschland

| Melde-Nr. | Bezeichnung | Einheit | 2. VJ 1998 | 1. VJ 1999 | 2. VJ 1999 | 2. VJ 1999 Anzahl Unternehmen |
|-------------|--|---------|------------|------------|------------|-------------------------------|
| 1 | 2 | 3 | 4 | 5 | 6 | 7 |
| 2840 13 700 | - aus NE-Metall | t | 11 835 | 11 220 | 12 322 | 86 |
| | Pulvermetallurgische Erzeugnisse aus Stahlpulver und NE-Metallpulver | 1000 DM | 148 168 | 147 266 | 157 421 | |
| 2840 20 100 | - aus Stahlpulver | t | 4 152 | 4 896 | 4 501 | 9 |
| | - - für Straßenfahrzeuge | 1000 DM | 79 981 | 87 124 | 83 817 | |
| 2840 20 200 | - - Gleitlager und Lagerschalen | t | . | . | . | 1 |
| 2840 20 300 | - - für Motoren und Antriebs-elemente | 1000 DM | . | . | . | |
| 2840 20 400 | - - für sonstige Maschinen-bauerzeugnisse | t | . | . | . | 2 |
| | | 1000 DM | 320 | 266 | 261 | 7 |
| 2840 20 500 | - - für elektrotechnische Erzeugnisse | t | 5 916 | 5 788 | 5 520 | |
| | | 1000 DM | 258 | 600 | 337 | 5 |
| 2840 20 700 | - - für sonstige Verwendungszwecke | t | 7 771 | 6 760 | 6 985 | |
| | | 1000 DM | 1 676 | 2 202 | 1 972 | 14 |
| | | | 37 126 | 47 064 | 44 248 | |
| 2840 20 800 | - aus NE-Metallpulver | t | 306 | 314 | 260 | 8 |
| | | 1000 DM | 31 098 | 34 558 | 32 170 | |
| 2851 11 300 | Metallische Überzüge - durch Aufschmelzen | 1000 DM | 169 737 | 147 887 | 171 464 | 99 |
| 2851 11 500 | - durch Warmspritzen | 1000 DM | 26 796 | 27 812 | 28 408 | 16 |
| 2851 11 700 | - Zinküberzug durch Elektrolyse und chemische Verfahren | 1000 DM | 202 552 | 196 087 | 196 803 | 124 |
| 2851 11 900 | - Andere metallische Überzüge (Nickel, Kupfer, Chrom usw.) durch Elektrolyse und chemische Verfahren | 1000 DM | 249 638 | 242 674 | 256 013 | 154 |
| 2851 12 300 | Nichtmetallische Überzüge (Phosphatierung usw.) - Plastifizieren | 1000 DM | 35 483 | 35 045 | 38 681 | 34 |
| 2851 12 500 | - Andere Überzüge (Phosphatierung usw.) | 1000 DM | 39 616 | 40 426 | 36 064 | 45 |
| 2851 21 000 | Wärmebehandlung von Metallen (ohne metallische Überzüge) | 1000 DM | 162 033 | 171 184 | 171 288 | 95 |
| 2851 22 300 | Andere Veredlung von Metalloberflächen - Lackierung, Glasur | 1000 DM | 163 648 | 166 491 | 168 240 | 123 |
| 2851 22 500 | - Anodische Oxidation (Eloxieren) | 1000 DM | 168 687 | 139 812 | 154 600 | 73 |
| 2851 22 700 | - Hochvakuumverdampfung (CVD/PVD) | 1000 DM | 74 013 | 74 183 | 74 454 | 17 |
| 2851 22 900 | - Andere Veredlung von Metalloberflächen, a.n.g. | 1000 DM | 275 044 | 301 484 | 327 085 | 132 |
| 2852 10 310 | Mechanik, a.n.g. - Drehteile aus Metall für Armaturen, sonstige Maschinenbauerzeugnisse, Straßen-, Luft- und Raumfahrzeuge | 1000 DM | 136 615 | 130 515 | 127 028 | 87 |
| 2852 10 330 | - - für sonstige Maschinenbauerzeugnisse | 1000 DM | 137 453 | 167 199 | 170 917 | 200 |
| 2852 10 350 | - - für Straßenfahrzeuge | 1000 DM | 295 938 | 353 861 | 351 350 | 137 |
| 2852 10 370 | - - für Luft- und Raumfahrzeuge | 1000 DM | 6 596 | 8 390 | 8 795 | 16 |
| 2852 10 530 | - Drehteile aus Metall für elektrotechnische, feinmechanische und optische Erzeugnisse | 1000 DM | 74 641 | 82 638 | 74 730 | 68 |
| 2852 10 550 | - - für feinmechanische und optische Erzeugnisse | 1000 DM | 36 137 | 37 984 | 36 867 | 59 |
| 2852 10 700 | - Drehteile aus Metall für sonstige Erzeugnisse | 1000 DM | 274 976 | 332 295 | 343 503 | 286 |
| 2861 11 130 | Messer (ohne solche für Maschinen); Griffe und Klingen für Messer; Scheren und Scherenblätter - Tischmesser mit feststehender Klinge | 1000 St | 1 040 | 957 | 949 | 7 |
| | - - mit Griffen aus nichtrostendem Stahl | 1000 DM | 5 584 | 5 586 | 5 633 | |

5 Produktion nach Güterarten - Deutschland

| Melde-Nr. | Bezeichnung | Einheit | 2. VJ 1998 | 1. VJ 1999 | 2. VJ 1999 | 2. VJ 1999 Anzahl Unternehmen |
|-------------|--|--------------------|---------------------|---------------------|----------------------|-------------------------------|
| 1 | 2 | 3 | 4 | 5 | 6 | 7 |
| 2861 11 190 | - - Andere Tischmesser | 1000 St 1000 DM | 85 2 930 | 81 2 541 | 75 2 455 | 3 |
| 2861 11 203 | - - Andere Messer mit feststehender Klinge - - geschmiedet, aus Edelstahl | 1000 St 1000 DM | 804 24 327 | 877 23 324 | 806 22 241 | 7 |
| 2861 11 205 | - - gestanzt, aus Edelstahl | 1000 St 1000 DM | 3 025 17 830 | 2 581 28 888 | 2 546 24 773 | 9 |
| 2861 11 209 | - - Andere Messer | 1000 St 1000 DM | 7 339 | 7 905 | 8 715 | 5 |
| 2861 11 300 | - Messer mit nicht feststehender Klinge (einschl. Klappmessern für den Gartenbau) | 1000 St 1000 DM | 235 4 179 | 262 4 037 | 227 3 801 | 3 |
| 2861 11 500 | - Griffe, aus unedlen Metallen und Klingen für Messer (einschl. technischer Klingen) | 1000 St 1000 DM | 28 088 13 345 | 26 374 12 831 | 28 285 14 527 | 6 |
| 2861 11 703 | - Scheren und Scherenblätter - - geschmiedet, aus Stahl | 1000 St 1000 DM | 676 10 657 | 704 13 642 | 710 10 694 | 10 |
| 2861 11 705 | - - geschmiedet, aus Edelstahl | 1000 St 1000 DM | 1 138 9 770 | 1 110 10 890 | 973 9 848 | 5 |
| 2861 11 709 | - - Andere Scheren und Scherenblätter | 1000 St 1000 DM | 5 451 | 5 001 | 3 059 4 554 | 5 |
| 2861 12 330 | Rasierapparate, Rasiermesser, Rasierklingen und andere Teile für Rasierapparate und -messer - Rasierapparate (ohne elektrische) und Rasiermesser - - Rasierapparate mit nicht auswechselbaren Klingen (Einwegrasierer) | 1000 St 1000 DM | . | . | . | 1 |
| 2861 12 390 | - - Andere Rasierapparate und Rasiermesser | 1000 St 1000 DM | . | . | . | 4 |
| 2861 12 500 | - Rasierklingen (einschl. Rasierklingenrohlingen im Band) | 1000 St 1000 DM | 645 699 161 270 | 498 688 126 234 | 480 114 115 169 | 4 |
| 2861 12 900 | - Andere Teile für Rasiermesser und -apparate (ohne solche für elektrische) | 1000 DM | - | - | - | - |
| 2861 13 330 | Andere Schneidwaren; Instrumente und Zusammenstellungen für die Hand- und Fußpflege - Papier-, Rasiermesser, Brieföffner, Bleistiftspitzer und Klingen dafür - - Papier-, Rasiermesser, Brieföffner | St 1000 DM | - - | - - | - - | - |
| 2861 13 350 | - - Bleistiftspitzer und Klingen dafür | St 1000 DM | 13 087 | 7 756 | 30 328 596 11 175 | 4 |
| 2861 13 500 | - Instrumente und Zusammenstellungen, für die Hand- oder Fußpflege (einschl. Nagelfeilen) | St 1000 DM | 8 927 935 6 930 | 6 643 269 5 372 | 6 103 355 4 826 | 10 |
| 2861 13 700 | - Andere Schneidwaren (z.B. Haarschneide- und -scherapparate; Spalt-, Hack-, Wiegemeser für Metzger oder Küchengebrauch) | St 1000 DM | 73 961 2 261 | 70 301 2 367 | 51 467 1 946 | 4 |
| 2861 14 300 | Löffel, Gabeln, Schöpfkellen, Schaumlöffel, Tortenheber, Fischmesser, Buttermesser, Zuckerzangen u.ä. Erzeugnisse - aus nichtrostendem Stahl | St 1000 DM | 5 085 681 24 914 | 4 494 800 23 860 | 4 178 894 19 546 | 12 |
| 2861 14 500 | - aus anderem unedlen Metall | St 1000 DM | . | . | - | - |
| 2861 14 703 | - aus verschiedenen Basismetallen, versilbert, vergoldet oder platiniiert - - Zusammenstellungen, die mindestens einen versilberten, vergoldeten oder platiniierten Bestandteil enthalten | St 1000 DM | . | . | . | 1 |
| 2861 14 707 | - - Löffel, Gabeln, Tortenheber u.ä. Erzeugnisse | St 1000 DM | 178 396 | 183 234 | 175 487 2 916 | 5 |
| 2862 10 100 | Handwerkzeuge für die Landwirtschaft, den Gartenbau oder die Forstwirtschaft - Spaten und Schaufeln | St 1000 DM | 5 563 | 308 500 4 472 | 360 141 5 049 | 4 |
| 2862 10 200 | - Gabeln | St 1000 DM | 3 910 | 343 712 3 657 | 267 132 2 833 | 3 |

5 Produktion nach Güterarten - Deutschland

| Melde-Nr. | Bezeichnung | Einheit | 2. VJ 1998 | 1. VJ 1999 | 2. VJ 1999 | 2. VJ 1999 Anzahl Unternehmen |
|-------------|--|---------------|---------------------|---------------------|---------------------|-------------------------------|
| 1 | 2 | 3 | 4 | 5 | 6 | 7 |
| 2862 10 300 | - Spitzhacken, Hacken aller Art, Rechen und Schaber | St 1000 DM | .5 789 | 479 501 5 223 | 501 009 4 676 | 7 |
| 2862 10 400 | - Äxte, Beile, Häfen u.ä. Werkzeuge zum Hauen oder Spalten | St 1000 DM | .2 071 | 238 818 2 351 | 124 796 1 658 | 3 |
| 2862 10 500 | - Garten-, Rosenschere u.ä. mit einer Hand zu betätigende Scheren (einschl. Geflügelscheren) | St 1000 DM | .12 487 | 1 039 031 15 846 | 783 957 11 881 | 6 |
| 2862 10 600 | - Heckenschere, Baumschere u.ä. mit zwei Händen zu betätigende Scheren | St 1000 DM | .13 132 | 378 684 12 359 | 246 075 7 534 | 4 |
| 2862 10 700 | - Andere Handwerkzeuge für die Landwirtschaft, den Gartenbau oder die Forstwirtschaft | St 1000 DM | .12 947 | 574 725 6 675 | 672 236 8 450 | 5 |
| | Handsägen; Sägeblätter aller Art (einschl. Fräsägeblätter und nicht gezahnte Sägeblätter) | | | | | |
| | - Handsägen | | | | | |
| 2862 20 103 | - - für die Metallbearbeitung | kg 1000 DM | 54 408 1 148 | 54 449 1 064 | .. | 2 |
| 2862 20 105 | - - für die Bearbeitung anderer Stoffe | kg 1000 DM | 895 807 8 842 | 747 575 7 486 | 703 666 6 879 | 11 |
| 2862 20 230 | - Bandsägeblätter | kg 1000 DM | 1 322 699 48 505 | 1 320 395 48 270 | 1 212 549 44 209 | 5 |
| 2862 20 250 | - - für die Bearbeitung anderer Stoffe | kg 1000 DM | 129 219 2 578 | 146 042 2 899 | 136 317 2 745 | 4 |
| | - Kreissägeblätter (einschl. Fräsägeblätter) mit arbeitendem Teil aus Stahl | | | | | |
| 2862 20 310 | - - Segmentsägeblätter | kg 1000 DM | .. | .. | .. | 2 |
| 2862 20 330 | - - Andere Kreissägeblätter für die Metallbearbeitung, mit einem Durchmesser von 315 mm oder weniger | kg 1000 DM | 164 680 7 720 | 143 868 7 367 | 162 237 8 093 | 6 |
| 2862 20 350 | - - Andere Kreissägeblätter für die Metallbearbeitung, mit einem Durchmesser von mehr als 315 mm | kg 1000 DM | 245 179 2 664 | 2 700 | 2 948 | 3 |
| 2862 20 370 | - - Andere Kreissägeblätter für die Bearbeitung anderer Stoffe | kg 1000 DM | 470 830 7 481 | 520 132 8 300 | 454 539 7 067 | 8 |
| | - Kreissägeblätter (einschl. Fräsägeblätter) mit arbeitendem Teil aus anderen Stoffen | | | | | |
| 2862 20 533 | - - mit arbeitendem Teil aus gesinterten Hartmetallen, für die Metallbearbeitung | kg 1000 DM | 89 465 2 185 | 101 819 2 518 | 82 016 2 099 | 4 |
| 2862 20 535 | - - mit arbeitendem Teil aus gesinterten Hartmetallen, für die Bearbeitung anderer Stoffe | kg 1000 DM | .. | .. | .. | 1 |
| 2862 20 538 | - - mit arbeitendem Teil aus Diamant oder agglomerierten Diamanten | kg 1000 DM | .. | .. | .. | 9 |
| | - - Andere Kreissägeblätter mit arbeitendem Teil aus anderen Stoffen | | | | | |
| 2862 20 555 | - - mit arbeitendem Teil aus gesinterten Hartmetallen | kg 1000 DM | 301 173 14 311 | 278 278 13 311 | 300 874 14 537 | 8 |
| 2862 20 557 | - - mit arbeitendem Teil aus Diamant oder agglomerierten Diamanten | kg 1000 DM | 16 387 6 038 | 20 646 5 670 | 18 293 5 850 | 5 |
| | - Sägeketten, Langsägeblätter, andere Sägeblätter | | | | | |
| 2862 20 910 | - - Sägeketten | kg 1000 DM | - | - | - | - |
| | - - Langsägeblätter für die Metallbearbeitung | | | | | |
| 2862 20 933 | - - mit arbeitendem Teil aus Stahl | kg 1000 DM | 80 208 5 829 | 89 932 5 416 | 80 194 4 936 | 6 |
| 2862 20 935 | - - mit arbeitendem Teil aus gesinterten Hartmetallen | kg 1000 DM | .. | .. | .. | 2 |
| 2862 20 937 | - - mit arbeitendem Teil aus Diamant oder agglomerierten Diamanten | kg 1000 DM | .409 | .437 | .689 | 3 |

5 Produktion nach Güterarten - Deutschland

| Melde-Nr. | Bezeichnung | Einheit | 2. VJ 1998 | 1. VJ 1999 | 2. VJ 1999 | 2. VJ 1999 Anzahl Unternehmen |
|-------------|---|---------------|---------------------|---------------------|---------------------|-------------------------------|
| 1 | 2 | 3 | 4 | 5 | 6 | 7 |
| | -- Andere Sägeblätter mit arbeitendem Teil aus Stahl, für die Metallbearbeitung sowie mit arbeitendem Teil aus anderen Stoffen für die Bearbeitung aller Stoffe | | | | | |
| 2862 20 951 | -- mit arbeitendem Teil aus Stahl, für die Metallbearbeitung | kg 1000 DM | 63 178 3 212 | 48 251 2 842 | 46 887 2 687 | 3 |
| 2862 20 953 | -- mit arbeitendem Teil aus gesinterten Hartmetallen, für die Metallbearbeitung | kg 1000 DM | 151 732 3 908 | 140 978 3 424 | 113 254 2 818 | 5 |
| 2862 20 955 | -- mit arbeitendem Teil aus gesinterten Hartmetallen, für die Bearbeitung anderer Stoffe | kg 1000 DM | 53 452 3 323 | 51 066 3 372 | 43 279 3 064 | 4 |
| 2862 20 957 | -- mit arbeitendem Teil aus Diamant oder agglomerierten Diamanten | kg 1000 DM | . | 4 627 | 5 328 | 5 |
| 2862 20 990 | -- Andere Sägeblätter mit arbeitendem Teil aus Stahl, für die Bearbeitung anderer Stoffe | kg 1000 DM | 130 578 5 423 | 112 864 5 241 | 113 218 4 965 | 6 |
| | Andere Handwerkzeuge | | | | | |
| | - Feilen, Raspeln, Pinzetten, Kneifzangen, andere Zangen u.ä. Handwerkzeuge | | | | | |
| 2862 30 130 | -- Feilen, Raspeln u.ä. Werkzeuge | kg 1000 DM | . | . | . | 3 |
| 2862 30 150 | -- Pinzetten | kg 1000 DM | - | - | - | - |
| 2862 30 170 | -- Kneifzangen und andere Zangen (auch zum Schneiden) u.ä. Werkzeuge (ohne Lochzangen) | kg 1000 DM | 2 816 666 62 708 | 2 633 442 68 121 | 2 645 669 63 898 | 25 |
| | - Scheren zum Schneiden von Metallen u.ä., Rohr-, Bolzenschneider, Lochseisen, Lochzangen u.ä. Werkzeuge | | | | | |
| 2862 30 230 | -- Scheren zum Schneiden von Metallen u.ä. Werkzeuge | kg 1000 DM | 21 451 | 5 163 | 4 785 | 4 |
| 2862 30 250 | -- Rohr-, Bolzenschneider, Lochseisen, Lochzangen u.ä. Werkzeuge | kg 1000 DM | 106 043 2 821 | 1 768 | 88 322 1 729 | 3 |
| | - Von Hand zu betätigende Schrauben- und Spannschlüssel, Steckschlüsseleinsätze | | | | | |
| | -- Schrauben- und Spannschlüssel, -- mit nicht verstellbarer Spannweite | kg 1000 DM | 3 211 158 52 603 | 3 140 590 54 033 | 2 740 524 47 650 | 16 |
| 2862 30 350 | -- mit verstellbarer Spannweite | kg 1000 DM | 326 763 6 145 | 370 776 6 950 | 309 699 5 918 | 5 |
| 2862 30 370 | -- Steckschlüsseleinsätze, auswechselbar (auch mit Halter, Verbindungs- und Antriebsteilen) | kg 1000 DM | 2 280 257 49 886 | 2 669 953 57 778 | 2 334 491 52 230 | 15 |
| | - Bohrwerkzeuge, Gewindeschneid- und Gewindebohrwerkzeuge; Hämmer und Fäustel; Hobel, Stechbeitel u.ä. Schneidwerkzeuge, für die Holzbearbeitung | | | | | |
| 2862 30 530 | -- Bohrwerkzeuge, Gewindeschneid- und Gewindebohrwerkzeuge | kg 1000 DM | 258 390 10 874 | 312 722 11 519 | 331 875 11 992 | 16 |
| 2862 30 550 | -- Hämmer und Fäustel | kg 1000 DM | 403 790 5 482 | 450 290 5 775 | 437 054 5 796 | 6 |
| 2862 30 570 | -- Hobel, Stech-, Hohlbeitel u.ä. Schneidwerkzeuge, für die Holzbearbeitung | kg 1000 DM | 50 425 | 57 103 4 754 | 41 570 4 120 | 4 |
| | - Schraubenzieher, Haushaltswerkzeuge | | | | | |
| 2862 30 630 | -- Schraubenzieher (Schraubendreher) | kg 1000 DM | 1 803 067 40 659 | 1 946 733 55 554 | 1 798 711 54 461 | 19 |
| 2862 30 650 | -- Haushaltswerkzeuge | kg 1000 DM | 1 527 928 17 855 | 1 724 290 19 928 | 1 405 658 18 726 | 13 |
| | - Werkzeuge für Maurer, Former, Gießer u.ä.; Werkzeuge zum Nieten, Befestigen von Bolzen, Dübeln; Glasschneider, Aufreiber, Nietzieher u.ä. Handwerkzeuge, a.n.g. | | | | | |
| 2862 30 730 | -- Werkzeuge für Maurer, Former und Gießer, Zementarbeiter, Gips- und Maler | kg 1000 DM | 998 462 14 892 | 912 908 15 664 | 927 644 15 152 | 14 |

5 Produktion nach Güterarten - Deutschland

| Melde-Nr. | Bezeichnung | Einheit | 2. VJ 1998 | 1. VJ 1999 | 2. VJ 1999 | 2. VJ 1999 Anzahl Unternehmen |
|-------------|---|---------------|---------------------|---------------------|---------------------|-------------------------------|
| 1 | 2 | 3 | 4 | 5 | 6 | 7 |
| 2862 30 750 | - - Mit Patronen betriebene Werkzeuge zum Nieten, Befestigen von Bolzen, Dübeln usw. | kg 1000 DM | . | . | . | 1 |
| 2862 30 790 | - - Glasschneider, Aufreiber, Nietzieher, Heftklammer-, Federdruckgeräte u.a. Handwerkzeuge, a.n.g. | kg 1000 DM | 1 760 624 41 549 | 1 890 819 39 315 | 2 090 738 43 008 | 19 |
| | - Lötampen u.dgl.; Schraubstöcke, Schraubzwingen u.dgl.; Ambosse; tragbare Feldschmieden; Schleifapparate zum Hand- oder Fußbetrieb | | | | | |
| 2862 30 830 | - - Lötampen u.dgl. | kg 1000 DM | - | - | - | - |
| | - - Schraubstöcke, Schraubzwingen u.dgl. | | | | | |
| 2862 30 853 | - - Schraubstöcke, Feilkloben u.ä. Spannwerkzeuge | kg 1000 DM | 887 198 4 829 | 1 163 780 4 908 | 1 163 010 4 578 | 8 |
| 2862 30 855 | - - - Schraubzwingen u.dgl. | kg 1000 DM | . | 15 653 | 15 321 | 4 |
| 2862 30 870 | - - Ambosse; tragbare Feldschmieden; Schleifapparate zum Hand- oder Fußbetrieb | kg 1000 DM | . | . | . | 2 |
| | Auswechselbare Werkzeuge zur Verwendung in mechanischen oder nichtmechanischen Handwerkzeugen oder in Werkzeugmaschinen | | | | | |
| | - Werkzeuge zum Herstellen von Innen- und Außengewinden | | | | | |
| 2862 40 110 | - - Werkzeuge zum Herstellen von Innengewinden, mit arbeitendem Teil aus gesinterten Hartmetallen, für die Metallbearbeitung | kg 1000 DM | 549 187 | 557 486 | 472 173 | 3 |
| 2862 40 130 | - - Werkzeuge zum Herstellen von Innengewinden, mit arbeitendem Teil aus anderen Stoffen, für die Metallbearbeitung | kg 1000 DM | 589 195 74 181 | 603 730 75 747 | 583 437 72 220 | 17 |
| 2862 40 150 | - - Werkzeuge zum Herstellen von Außengewinden, mit arbeitendem Teil aus gesinterten Hartmetallen, für die Metallbearbeitung | kg 1000 DM | 1 422 | 1 247 704 | 1 303 733 | 3 |
| | - - Werkzeuge zum Herstellen von Außengewinden, mit arbeitendem Teil aus anderen Stoffen, für die Metallbearbeitung | | | | | |
| 2862 40 173 | - - Gewindewalzwerkzeuge (z.B. Gewindewalzzrollen, -backen, -walzköpfe) | kg 1000 DM | 160 263 15 180 | 153 320 14 657 | 142 980 14 630 | 7 |
| 2862 40 179 | - - - Andere Werkzeuge zum Herstellen von Außengewinden, für die Metallbearbeitung | kg 1000 DM | 62 420 8 537 | 61 286 8 302 | 58 793 8 594 | 7 |
| 2862 40 190 | - - Andere Werkzeuge zum Herstellen von Innen- und Außengewinden | 1000 DM | 22 382 2 937 | 19 439 2 040 | 28 613 2 620 | 4 |
| | - Bohrwerkzeuge mit arbeitendem Teil aus Diamant oder gesinterten Hartmetallen, Mauerbohrer | | | | | |
| 2862 40 230 | - - Bohrwerkzeuge mit arbeitendem Teil aus Diamant oder agglomeriertem Diamant | kg 1000 DM | 6 524 | 5 994 | 5 102 | 7 |
| | - - Mauerbohrer mit arbeitendem Teil aus anderen Stoffen | | | | | |
| 2862 40 253 | - - mit arbeitendem Teil aus Stahl | kg 1000 DM | - | - | - | - |
| 2862 40 255 | - - - mit arbeitendem Teil aus gesinterten Hartmetallen | kg 1000 DM | 1 769 687 49 124 | 1 772 298 41 903 | 1 757 574 41 473 | 7 |
| 2862 40 270 | - - Bohrwerkzeuge mit arbeitendem Teil aus gesinterten Hartmetallen, für die Metallbearbeitung | kg 1000 DM | 367 050 86 154 | 318 136 91 893 | 320 469 95 008 | 21 |
| | - Bohrwerkzeuge für die Metallbearbeitung (ohne solche mit arbeitendem Teil aus gesinterten Hartmetallen), andere Bohrwerkzeuge | | | | | |
| 2862 40 310 | - - Bohrwerkzeuge für die Metallbearbeitung, mit arbeitendem Teil aus Schnellarbeitsstahl | kg 1000 DM | 1 714 306 96 436 | 1 462 285 91 325 | 1 321 679 88 746 | 16 |

5 Produktion nach Güterarten - Deutschland

| Melde-Nr. | Bezeichnung | Einheit | 2. VJ 1998 | 1. VJ 1999 | 2. VJ 1999 | 2. VJ 1999 Anzahl Unternehmen |
|-------------|--|---------------|--------------------|--------------------|--------------------|-------------------------------|
| 1 | 2 | 3 | 4 | 5 | 6 | 7 |
| 2862 40 330 | -- Bohrwerkzeuge für die Metallbearbeitung, mit arbeitendem Teil aus anderen Stoffen | kg 1000 DM | 149 527 15 968 | 107 964 16 218 | 107 293 15 409 | 10 |
| 2862 40 350 | -- Andere Bohrwerkzeuge | kg 1000 DM | 219 075 27 294 | 369 673 25 268 | 353 424 25 618 | 12 |
| 2862 40 370 | -- Reibahlen, Ausbohr- und Räumwerkzeuge | kg 1000 DM | . | . | . | 1 |
| 2862 40 410 | -- Reibahlen, Ausbohr- und Räumwerkzeuge mit arbeitendem Teil aus Diamant oder agglomeriertem Diamant | kg 1000 DM | . | . | . | 1 |
| 2862 40 430 | -- Reibahlen und Ausbohrwerkzeuge mit arbeitendem Teil aus gesinterten Hartmetallen, für die Metallbearbeitung | kg 1000 DM | 165 332 27 799 | 196 793 33 207 | 172 374 29 517 | 14 |
| 2862 40 430 | -- Reibahlen und Ausbohrwerkzeuge mit arbeitendem Teil aus anderen Stoffen, für die Metallbearbeitung | kg 1000 DM | 242 263 25 032 | 183 401 20 688 | 211 045 22 946 | 19 |
| 2862 40 450 | -- Reibahlen, Ausbohrwerkzeuge und Räumwerkzeuge (ohne solche für die Metallbearbeitung) | kg 1000 DM | . | . | . | 1 |
| 2862 40 470 | -- Räumwerkzeuge mit arbeitendem Teil aus gesinterten Hartmetallen, für die Metallbearbeitung | kg 1000 DM | - | - | - | - |
| 2862 40 490 | -- Räumwerkzeuge mit arbeitendem Teil aus anderen Stoffen, für die Metallbearbeitung | kg 1000 DM | 271 433 19 597 | 266 397 17 878 | 283 791 18 375 | 11 |
| 2862 40 530 | -- Fräswerkzeuge mit arbeitendem Teil aus gesinterten Hartmetallen, für die Metallbearbeitung | kg 1000 DM | 12 205 5 264 | 12 783 5 583 | 13 559 5 851 | 5 |
| 2862 40 550 | -- Wälzfräswerkzeuge | kg 1000 DM | 334 337 71 386 | 370 543 76 438 | 374 244 74 310 | 21 |
| 2862 40 610 | -- Andere Fräswerkzeuge | kg 1000 DM | 281 032 30 144 | 324 506 29 958 | 272 226 27 581 | 20 |
| 2862 40 650 | -- Schafffräser, für die Metallbearbeitung | kg 1000 DM | 159 408 25 018 | 122 012 21 791 | 128 530 22 946 | 11 |
| 2862 40 670 | -- Wälzfräswerkzeuge, für die Metallbearbeitung | kg 1000 DM | 39 113 8 966 | 47 642 10 871 | 45 080 10 675 | 19 |
| 2862 40 693 | -- für die Bearbeitung anderer Stoffe | kg 1000 DM | 240 246 21 428 | 253 904 22 014 | 261 055 23 366 | 12 |
| 2862 40 699 | -- mit arbeitendem Teil aus gesinterten Hartmetallen | kg 1000 DM | 125 665 12 034 | 128 390 12 344 | 129 751 12 466 | 12 |
| 2862 40 710 | -- mit arbeitendem Teil aus anderen Stoffen | kg 1000 DM | 845 349 113 497 | 826 520 114 834 | 963 814 118 970 | 23 |
| 2862 40 750 | -- Drehwerkzeuge | kg 1000 DM | 408 809 15 722 | 271 925 13 181 | 532 799 15 887 | 8 |
| 2862 40 770 | -- mit arbeitendem Teil aus Diamant oder agglomeriertem Diamant, für die Metallbearbeitung | kg 1000 DM | 53 343 5 946 | 47 837 5 423 | 48 748 5 544 | 9 |
| 2862 40 790 | -- mit arbeitendem Teil aus anderen Stoffen, für die Metallbearbeitung | kg 1000 DM | . | 5 829 2 135 | 10 474 2 609 | 6 |
| 2862 40 810 | -- für die Bearbeitung anderer Stoffe | kg 1000 DM | 70 544 21 237 | 69 628 21 537 | 77 503 23 461 | 13 |
| 2862 40 830 | -- Andere auswechselbare Werkzeuge | kg 1000 DM | 226 160 22 704 | 261 005 22 300 | 244 781 21 959 | 12 |
| 2862 40 850 | -- mit arbeitendem Teil aus Diamant oder agglomeriertem Diamant | kg 1000 DM | . | . | . | 2 |
| 2862 40 850 | -- Schraubendrehereinsätze mit arbeitendem Teil aus anderen Stoffen | kg 1000 DM | . | . | . | 2 |
| 2862 40 850 | -- Verzahnwerkzeuge mit arbeitendem Teil aus anderen Stoffen | kg 1000 DM | . | . | . | 2 |

5 Produktion nach Güterarten - Deutschland

| Melde-Nr. | Bezeichnung | Einheit | 2. VJ 1998 | 1. VJ 1999 | 2. VJ 1999 | 2. VJ 1999 Anzahl Unternehmen |
|-------------|---|---------------|-----------------------|-----------------------|-----------------------|-------------------------------|
| 1 | 2 | 3 | 4 | 5 | 6 | 7 |
| 2862 40 870 | - - Andere auswechselbare Werkzeuge mit arbeitendem Teil aus gesinterten Hartmetallen | kg 1000 DM | 583 870 97 330 | 508 339 100 238 | 557 820 93 495 | 39 |
| 2862 40 890 | - - Andere auswechselbare Werkzeuge mit arbeitendem Teil aus anderen Stoffen | kg 1000 DM | 786 256 15 735 | 1 007 453 17 568 | 861 018 15 943 | 14 |
| 2862 50 130 | - - Andere Werkzeuge - Erd-, Gesteins- oder Tiefbohrwerkzeuge - mit arbeitendem Teil aus gesinterten Hartmetallen oder Cermets | kg 1000 DM | 357 745 6 124 | 366 681 6 480 | 337 491 5 911 | 5 |
| 2862 50 150 | - - mit arbeitendem Teil aus Diamant oder agglomeriertem Diamant | kg 1000 DM | . | 8 655 | . | 4 |
| 2862 50 170 | - - mit arbeitendem Teil aus anderen Stoffen | kg 1000 DM | 1 130 365 | . | . | 2 |
| 2862 50 230 | - - Ziehwerkzeuge und Preßmatrizen zum Ziehen, Strang- oder Fließpressen von Metallen - mit arbeitendem Teil aus Diamant oder agglomeriertem Diamant | kg 1000 DM | 4 099 3 519 | 4 365 3 556 | 4 118 3 555 | 4 |
| 2862 50 250 | - - mit arbeitendem Teil aus gesinterten Hartmetallen | kg 1000 DM | 242 978 14 618 | 238 652 15 140 | 242 512 14 796 | 11 |
| 2862 50 270 | - - mit arbeitendem Teil aus anderen Stoffen | kg 1000 DM | 440 184 17 858 | 290 263 14 794 | 296 980 15 058 | 14 |
| 2862 50 330 | - - Preß-, Präge-, Tiefzieh-, Gesenkschmiede-, Stanz- oder Lochwerkzeuge - für die Metallbearbeitung | kg 1000 DM | 24 779 323 637 689 | 24 979 502 619 382 | 23 832 959 685 254 | 373 |
| 2862 50 390 | - - für andere Bearbeitung | kg 1000 DM | 1 066 483 49 746 | 1 197 630 48 511 | 1 237 849 49 806 | 36 |
| 2862 50 433 | - - Messer und Schneidklingen, für die Metall- und Holzbearbeitung - - für die Metallbearbeitung - - Kreismesser | kg 1000 DM | 145 194 15 287 | 193 042 16 203 | 179 050 16 855 | 7 |
| 2862 50 439 | - - - Andere Messer und Schneidklingen | kg 1000 DM | 644 655 13 443 | 619 653 12 184 | 619 442 12 066 | 12 |
| 2862 50 453 | - - für die Holzbearbeitung - - - Kreismesser | kg 1000 DM | - | - | - | - |
| 2862 50 459 | - - - Andere Messer und Schneidklingen | kg 1000 DM | 187 569 8 674 | 155 959 9 038 | 151 395 8 094 | 9 |
| 2862 50 530 | - - Messer und Schneidklingen, für Küchen- oder Nahrungsmittelindustriemaschinen - - Kreismesser | kg 1000 DM | 346 361 8 325 | 304 854 8 061 | 314 553 7 928 | 6 |
| 2862 50 550 | - - Andere Messer und Schneidklingen | kg 1000 DM | 187 013 8 597 | 148 018 8 660 | 117 464 7 164 | 8 |
| 2862 50 630 | - - Messer und Schneidklingen, für Maschinen für die Landwirtschaft, den Gartenbau, die Forstwirtschaft und für andere Maschinen oder mechanische Geräte; Wendeschneidplatten für Werkzeuge - - für Maschinen für die Landwirtschaft, den Gartenbau oder die Forstwirtschaft | kg 1000 DM | 3 660 042 17 893 | 2 934 136 15 489 | 2 308 215 14 253 | 6 |
| 2862 50 653 | - - für andere Maschinen oder mechanische Geräte - - Kreismesser | kg 1000 DM | 204 374 5 063 | 149 416 4 469 | 115 886 3 882 | 7 |
| 2862 50 659 | - - - Andere Messer und Schneidklingen | kg 1000 DM | 746 346 30 236 | 678 907 29 863 | 654 787 29 014 | 21 |
| 2862 50 670 | - - Wendeschneidplatten für Werkzeuge, nach ISO 1832 u.ä. | kg 1000 DM | 449 663 69 674 | 463 247 72 915 | 451 364 70 422 | 11 |
| 2862 50 930 | - - Andere Plättchen, Stäbchen, Spitzen u.ä. Formstücke für Werkzeuge, nicht gefaßt, aus gesinterten Hartmetallen oder aus Cermets | kg 1000 DM | 75 228 16 035 | 84 280 16 415 | 84 782 17 251 | 8 |
| 2862 50 950 | - - Stäbchen, Spitzen u.ä. Formstücke für Werkzeuge, nicht gefaßt, aus gesinterten Hartmetallen oder aus Cermets | kg 1000 DM | 506 242 23 267 | 265 781 18 028 | 297 086 19 229 | 9 |

5 Produktion nach Güterarten - Deutschland

| Melde-Nr. | Bezeichnung | Einheit | 2. VJ 1998 | 1. VJ 1999 | 2. VJ 1999 | 2. VJ 1999 Anzahl Unternehmen |
|-------------|--|---------|------------|-------------|-------------|-------------------------------|
| 1 | 2 | 3 | 4 | 5 | 6 | 7 |
| | Vorhängeschlösser, Schlösser für Kraftfahrzeuge und Möbel, aus unedlen Metallen | | | | | |
| 2863 11 303 | - - Vorhängeschlösser | St | 639 114 | 691 797 | 621 617 | 6 |
| | - - Zylindervorhängeschlösser | 1000 DM | 6 953 | 6 846 | 6 371 | |
| 2863 11 309 | - - Andere Vorhängeschlösser | St | . | . | . | 2 |
| | | 1000 DM | . | . | . | |
| 2863 11 500 | - Schlösser für Kraftfahrzeuge | 1000 St | 43 573 | 48 854 | 46 740 | 14 |
| | - Möbelschlösser | 1000 DM | 375 479 | 433 766 | 447 804 | |
| 2863 11 703 | - - Zylindermöbelschlösser | St | 3 284 822 | 3 353 227 | 3 114 040 | 11 |
| | | 1000 DM | 27 315 | 26 581 | 25 445 | |
| 2863 11 709 | - - Andere Möbelschlösser | St | 2 647 018 | 2 908 503 | 2 558 743 | 7 |
| | | 1000 DM | 9 075 | 9 347 | 8 720 | |
| | Andere Schlösser und Sicherheitsriegel, aus unedlen Metallen | | | | | |
| | - Zylinderschlösser für Gebäudetüren | | | | | |
| 2863 12 303 | - - Türschlösser, für Schließzylinder vorgerichtet | St | 1 837 326 | 1 773 057 | 1 772 040 | 12 |
| | | 1000 DM | 41 931 | 40 271 | 38 843 | |
| 2863 12 305 | - - Schließzylinder für Türen | St | 1 369 858 | 2 567 957 | 2 600 487 | 9 |
| | | 1000 DM | 45 048 | 50 876 | 50 083 | |
| 2863 12 500 | - Andere Einstecktürschlösser | St | 6 636 213 | 6 667 538 | 6 458 413 | 19 |
| | | 1000 DM | 62 394 | 64 882 | 63 183 | |
| | - Schlösser für Panzerschränke, Fahrradschlösser, andere Schlösser und Sicherheitsriegel | | | | | |
| 2863 12 730 | - - Schlösser für Panzerschränke | St | 571 345 | 523 295 | 500 015 | 5 |
| | | 1000 DM | 11 745 | 11 084 | 10 676 | |
| 2863 12 750 | - - Fahrradschlösser | St | . | . | . | 2 |
| | | 1000 DM | . | . | . | |
| | - - Andere Schlösser und Sicherheitsriegel | | | | | |
| 2863 12 793 | - - - Rohrrahmenschlösser | St | 831 | 770 | 699 | 3 |
| | | 1000 DM | . | . | . | |
| 2863 12 795 | - - - Schlösser für Taschenwaren | St | . | . | . | 3 |
| | | 1000 DM | . | . | . | |
| 2863 12 799 | - - - Andere Schlösser und Sicherheitsriegel, a.n.g. | St | . | 17 399 368 | 13 568 187 | 27 |
| | | 1000 DM | 35 014 | 40 513 | 41 048 | |
| | Verschlüsse und Verschlüßbügel mit Schloß, aus unedlen Metallen; Schlüssel, gesondert gestellt sowie Teile für Schlösser und Sicherheitsriegel, aus unedlen Metallen | | | | | |
| 2863 13 300 | - Verschlüsse und Verschlüßbügel mit Schloß | kg | 789 282 | 1 161 929 | 1 116 182 | 8 |
| | | 1000 DM | 18 876 | 16 395 | 16 328 | |
| 2863 13 500 | - Schlüssel, gesondert gestellt | kg | 196 365 | 232 947 | 241 611 | 15 |
| | | 1000 DM | 8 876 | 11 760 | 11 726 | |
| 2863 13 700 | - Teile für Schlösser und Sicherheitsriegel | 1000 DM | 27 642 | 27 802 | 27 139 | 12 |
| | Beschläge u.ä. Erzeugnisse für Kraftfahrzeuge, Türen, Fenster, Möbel, Koffer u.ä. Waren, aus unedlen Metallen; automatische Türschließer, aus unedlen Metallen | | | | | |
| 2863 14 101 | - Scharniere | | | | | |
| | - - Scharniere, Bänder und Fitschen, für Möbel | kg | 11 325 505 | 10 690 045 | 10 031 797 | 11 |
| | | 1000 DM | 87 377 | 78 201 | 73 259 | |
| 2863 14 103 | - - Scharniere, Bänder, Fitschen und Gehänge, für Bauten | kg | 1 145 520 | 1 420 893 | 1 621 579 | 13 |
| | | 1000 DM | 13 813 | 14 992 | 15 706 | |
| 2863 14 105 | - - Scharniere für Kraftfahrzeuge | kg | 3 277 636 | 3 645 392 | 3 794 391 | 4 |
| | | 1000 DM | 35 869 | 40 603 | 41 672 | |
| 2863 14 109 | - - Andere Scharniere | kg | 94 945 | 261 083 | 283 459 | 9 |
| | | 1000 DM | 2 806 | 4 083 | 4 164 | |
| 2863 14 200 | - Laufrädchen oder -rollen | kg | 13 757 197 | 13 933 053 | 13 417 198 | 22 |
| | | 1000 DM | 117 976 | 118 802 | 112 685 | |
| 2863 14 300 | - Andere Beschläge u.ä. Waren für Kraftfahrzeuge | kg | 40 449 155 | 42 551 349 | 44 423 029 | 34 |
| | | 1000 DM | 561 188 | 579 190 | 606 959 | |
| | - Baubeschläge | | | | | |
| | - - für Fenster und Türen, aus Eisen oder Stahl | | | | | |
| 2863 14 433 | - - - Fensterbeschläge | St | . | 119 833 562 | 111 417 432 | 28 |
| | | 1000 DM | 247 805 | 210 053 | 213 975 | |
| 2863 14 435 | - - - Türbeschläge | St | . | 21 531 360 | 20 985 984 | 26 |
| | | 1000 DM | 103 517 | 91 770 | 93 792 | |

5 Produktion nach Güterarten - Deutschland

| Melde-Nr. | Bezeichnung | Einheit | 2. VJ 1998 | 1. VJ 1999 | 2. VJ 1999 | 2. VJ 1999 Anzahl Unternehmen |
|-------------|---|--------------------|----------------------|----------------------|-----------------------|-------------------------------|
| 1 | 2 | 3 | 4 | 5 | 6 | 7 |
| 2863 14 453 | -- für Fenster und Türen, aus anderen unedlen Metallen -- - Fensterbeschläge | St 1000 DM | 27 454 | 10 457 115 44 500 | 9 946 070 40 990 | 19 |
| 2863 14 455 | -- - Türbeschläge | St 1000 DM | 107 054 | 7 181 843 108 491 | 6 837 305 105 678 | 21 |
| 2863 14 470 | -- Andere Baubeschläge | St 1000 DM | 125 475 | 25 876 651 94 945 | 23 545 766 106 101 | 40 |
| 2863 14 503 | - Beschläge für Möbel aus unedlen Metallen -- Möbelinnenbeschläge | t 1000 DM | 40 360 200 283 | 48 680 228 087 | 41 915 201 833 | 45 |
| 2863 14 505 | -- Möbelaußenbeschläge | t 1000 DM | 2 323 56 638 | 2 010 49 238 | 2 046 47 742 | 22 |
| 2863 14 630 | - Andere Beschläge u.ä. Waren (z.B. für Taschnerwaren, Herde, Öfen, Fahrzeuge, Fenster-, Türvorhänge usw.) -- für Fenster- und Türvorhänge | kg 1000 DM | 5 729 634 28 296 | 5 626 457 30 467 | 5 269 004 28 395 | 17 |
| 2863 14 653 | -- für andere Zwecke -- - für Taschnerwaren | kg 1000 DM | 316 979 5 162 | 339 364 3 145 | 412 029 3 690 | 5 |
| 2863 14 659 | -- - für andere Zwecke | kg 1000 DM | 6 490 622 67 230 | 5 674 416 66 352 | 5 433 103 65 184 | 27 |
| 2863 14 700 | - Automatische Türschließer | kg 1000 DM | 5 073 533 100 687 | 6 881 831 134 416 | 6 522 686 124 583 | 8 |
| 2871 11 001 | Behälter aus Eisen oder Stahl, mit einem Fassungsvermögen von 50 bis 300 l, für Stoffe aller Art (ohne solche für verdichtete oder verflüssigte Gase) - Heizungsboiler | St 1000 DM | 61 484 68 031 | 50 670 50 554 | 60 719 51 606 | 11 |
| 2871 11 002 | - Druckwasserkessel | St 1000 DM | 19 536 10 590 | 23 206 11 716 | 27 373 12 422 | 14 |
| 2871 11 003 | - Spundbehälter | St 1000 DM | 2 832 603 85 289 | 2 732 435 75 695 | 2 843 252 77 587 | 14 |
| 2871 11 004 | - Deckelbehälter | St 1000 DM | 1 720 749 51 894 | 1 520 996 45 575 | 1 518 293 45 050 | 12 |
| 2871 11 005 | - Kraftstoff- und Heizölkannen und -kanister | St 1000 DM | - - | - - | - - | 1 |
| 2871 11 009 | - Andere Behälter | St 1000 DM | 107 147 25 355 | 263 229 34 677 | 294 263 30 696 | 40 |
| 2871 12 001 | Behälter aus Eisen oder Stahl, mit einem Fassungsvermögen von weniger als 50 l, für Stoffe aller Art (ohne Dosen und ohne solche für verdichtete oder verflüssigte Gase) - Heizungsboiler | St 1000 DM | - - | - - | - - | 1 |
| 2871 12 002 | - Druckwasserkessel | St 1000 DM | - - | - - | 33 908 3 254 | 6 |
| 2871 12 009 | - Andere Behälter | St 1000 DM | 2 325 352 79 137 | 1 967 736 57 678 | 2 045 668 63 283 | 30 |
| 2872 11 331 | Dosen aus Eisen oder Stahl, die durch Schweißen, Lötten oder Falzen verschlossen werden, mit einem Fassungsvermögen von weniger als 50 l - für Nahrungsmittel und Getränke - - Konservendosen für Nahrungsmittel -- - für Obst-, Gemüse-, Sauerkonserven, Marmeladen | 1000 St 1000 DM | 94 738 20 120 | 92 691 20 334 | 91 713 20 474 | 7 |
| 2872 11 332 | -- - für Fleisch-, Wurst- und Fischwaren | 1000 St 1000 DM | 186 674 29 181 | 240 115 38 440 | 259 459 40 873 | 7 |
| 2872 11 333 | -- - für Fertiggerichte, Suppen | 1000 St 1000 DM | 110 935 23 949 | 120 074 24 778 | 92 464 18 914 | 5 |
| 2872 11 334 | -- - für Milcherzeugnisse | 1000 St 1000 DM | 18 872 | - | 16 729 | 5 |
| 2872 11 335 | -- - für Speiseöle | 1000 St 1000 DM | 5 193 | 5 640 5 493 | 5 367 5 261 | 3 |
| 2872 11 336 | -- - für Backwaren | 1000 St 1000 DM | 46 929 10 747 | 5 606 4 779 | 6 713 - | 3 |
| 2872 11 339 | -- - für sonstige Nahrungsmittel (ohne Getränke) | 1000 St 1000 DM | 162 301 39 364 | 179 740 34 712 | 166 494 31 069 | 11 |
| 2872 11 350 | -- Getränkedosen | 1000 St 1000 DM | 1 757 506 235 861 | 1 236 360 160 407 | 1 539 179 212 684 | 6 |

5 Produktion nach Güterarten - Deutschland

| Melde-Nr. | Bezeichnung | Einheit | 2. VJ 1998 | 1. VJ 1999 | 2. VJ 1999 | 2. VJ 1999 Anzahl Unternehmen |
|-------------|---|--------------------|-----------------------|----------------------|-----------------------|-------------------------------------|
| 1 | 2 | 3 | 4 | 5 | 6 | 7 |
| 2872 11 530 | - Andere Dosen aus Eisen oder Stahl - - Aerosoldosen | 1000 St 1000 DM | 131 714 48 521 | 138 895 48 103 | 137 185 46 512 | 3 |
| 2872 11 551 | - - - für Mineralölerzeugnisse | 1000 St 1000 DM | 2 561 7 967 | 1 543 3 191 | 1 756 3 496 | 5 |
| 2872 11 552 | - - - für Industriechemikalien | 1000 St 1000 DM | 4 939 3 830 | 4 702 3 891 | 6 135 4 253 | 7 |
| 2872 11 553 | - - - für Farben, Lacke und verwandte Erzeugnisse | 1000 St 1000 DM | 99 043 109 165 | 91 907 93 967 | 110 014 108 376 | 14 |
| 2872 11 554 | - - - für Klebstoffe und Bindemittel | 1000 St 1000 DM | 5 100 | 2 278 4 893 | 2 314 4 801 | 6 |
| 2872 11 555 | - - - für kosmetische und pharmazeutische Erzeugnisse | 1000 St 1000 DM | 12 263 1 768 | 11 935 2 057 | 9 206 1 529 | 5 |
| 2872 11 556 | - - - für Wasch-, Reinigungs-, Putz- und Pflegemittel | 1000 St 1000 DM | 4 843 | 1 974 1 611 | 2 186 1 784 | 4 |
| 2872 11 559 | - - - für sonstige Erzeugnisse, a.n.g. | 1000 St 1000 DM | 5 415 5 337 | 14 911 8 837 | 12 029 8 018 | 7 |
| 2872 12 100 | Sammelbehälter, Fässer, Dosen, Tuben, Verpackungsröhrchen u.a. Behälter, aus Aluminium, mit einem Fassungsvermögen von 300 l oder weniger - Tuben | 1000 St 1000 DM | 302 864 53 266 | 288 258 52 411 | 277 999 49 794 | 11 |
| 2872 12 300 | - Verpackungsröhrchen | 1000 St 1000 DM | 52 564 10 594 | 53 521 11 602 | 44 582 9 760 | 4 |
| 2872 12 500 | - Andere Behälter usw. mit einem Fassungsvermögen von 50 l bis 300 l | 1000 St 1000 DM | . | 83 19 267 | 84 19 806 | 6 |
| 2872 12 710 | - - - Andere Behälter usw. mit einem Fassungsvermögen von weniger als 50 l - - Konservendosen für Nahrungsmittel | 1000 St 1000 DM | 100 410 | 105 848 | 105 767 | 3 |
| 2872 12 730 | - - Getränkedosen | 1000 St 1000 DM | . | . | . | 2 |
| 2872 12 750 | - - Aerosoldosen aus Aluminium | 1000 St 1000 DM | 101 881 35 339 | 94 664 31 549 | 104 612 34 770 | 8 |
| 2872 12 790 | - - Andere Behälter aus Aluminium | St 1000 DM | 278 655 115 16 862 | 20 196 | 18 081 | 9 |
| 2872 13 300 | Stopfen (einschl. Kronenverschlüssen), Verschuß- oder Flaschenkapseln, anderes Verpackungszubehör, aus unedlen Metallen - Kronenverschlüsse | 1000 St 1000 DM | 5 327 301 34 746 | 3 910 856 24 153 | 4 719 448 28 970 | 7 |
| 2872 13 503 | - Verschuß- oder Flaschenkapseln, aus Blei; Verschuß- oder Flaschenkapseln, aus Aluminium, mit einem Durchmesser von mehr als 21 mm | kg 1000 DM | 180 681 9 702 | 12 053 | 11 747 | 3 |
| 2872 13 505 | - - Schraubverschlüsse aus Aluminium | kg 1000 DM | 6 260 926 65 595 | 5 895 967 68 032 | 5 841 736 66 129 | 7 |
| 2872 13 509 | - - Andere Verschuß- und Flaschenkapseln, aus Blei oder Aluminium | kg 1000 DM | 614 220 12 763 | 567 240 10 435 | 647 533 11 195 | 5 |
| 2872 13 703 | - - - Anderes Verpackungszubehör, aus unedlen Metallen - - Feinstblechverschlüsse aus Stahl | kg 1000 DM | 14 844 018 109 750 | 13 751 200 98 949 | 15 634 336 111 787 | 9 |
| 2872 13 709 | - - - Anderes Verpackungszubehör (z.B. Spundbleche, Plomben) | kg 1000 DM | 6 045 273 55 213 | 4 917 460 47 805 | 4 874 455 48 918 | 13 |
| 2873 11 301 | Litzen, Kabel, Seile, Seilschlingen u.ä. Waren, aus Eisen oder Stahl (ohne isolierte Erzeugnisse für die Elektrotechnik) - Litzen, Kabel und Seile - - Litzen, Kabel und Seile, mit einer größten Querschnittsabmessung von 3 mm oder weniger | t 1000 DM | 11 309 41 803 | 11 903 43 123 | 12 067 42 932 | 15 |
| 2873 11 303 | - - Litzen, mit einer größten Querschnittsabmessung von mehr als 3 mm | t 1000 DM | 11 505 29 138 | 10 446 23 828 | 11 296 26 524 | 13 |

5 Produktion nach Güterarten - Deutschland

| Melde-Nr. | Bezeichnung | Einheit | 2. VJ 1998 | 1. VJ 1999 | 2. VJ 1999 | 2. VJ 1999 Anzahl Unternehmen |
|-------------|---|---------------|---------------------|---------------------|---------------------|-------------------------------------|
| 1 | 2 | 3 | 4 | 5 | 6 | 7 |
| 2873 11 305 | -- Kabel und Seile, mit einer größten Querschnittsabmessung von mehr als 3 mm | t 1000 DM | 14 280 73 773 | 12 819 68 906 | 12 537 67 566 | 19 |
| 2873 11 500 | - Seilschlingen u.ä. Waren | t 1000 DM | 388 3 892 | 483 3 944 | 506 4 221 | 6 |
| 2873 12 300 | Stacheldraht aus Eisen oder Stahl; Litzen, Kabel, Seile u.ä. Waren, aus Kupfer und Aluminium (ohne isolierte Erzeugnisse für die Elektrotechnik) | t 1000 DM | . | . | . | 2 |
| 2873 12 500 | - Stacheldraht aus Eisen oder Stahl, für Einzäunungen (auch verwundene Drähte oder Bänder) | t 1000 DM | . | . | . | 16 |
| 2873 12 700 | - Litzen, Kabel, Seile u.ä. Waren, aus Kupfer | t 1000 DM | 14 872 62 609 | 19 465 75 519 | 19 877 70 444 | 5 |
| 2873 12 700 | - Litzen, Kabel, Seile u.ä. Waren, aus Aluminium | t 1000 DM | 3 455 15 159 | 3 091 12 481 | 2 555 12 032 | 9 |
| 2873 13 130 | Gewebe, Gitter, Geflechte, aus Eisen-, Stahl- oder Kupferdraht; Streckbleche und -bänder, aus Eisen, Stahl oder Kupfer | kg 1000 DM | . | 297 369 23 956 | 332 506 23 857 | 17 |
| 2873 13 130 | - Gewebe aus Eisen- oder Stahldraht | kg 1000 DM | . | . | . | 23 |
| 2873 13 150 | -- Endlose Gewebe für Maschinen | kg 1000 DM | 37 924 | 23 956 | 23 857 | 17 |
| 2873 13 150 | -- Andere Gewebe | kg 1000 DM | 2 478 545 53 432 | 2 060 430 49 287 | 2 158 050 53 912 | 17 |
| 2873 13 200 | - Gitter und Geflechte, verschweißt, mit einer Maschengröße von 100 cm2 oder mehr, aus Eisen- oder Stahldraht, mit einer größten Querschnittsabmessung von 3 mm oder mehr | t 1000 DM | 389 963 231 254 | 359 294 162 535 | 475 311 241 320 | 23 |
| 2873 13 303 | - Andere Gitter und Geflechte, verschweißt, aus Eisen- oder Stahldraht | t 1000 DM | 39 733 37 046 | 27 322 27 340 | 45 512 37 184 | 9 |
| 2873 13 309 | -- Unterstützungskörbe und Deckenträger, geschweißt, für die Betonbewehrung | t 1000 DM | 39 733 37 046 | 27 322 27 340 | 45 512 37 184 | 9 |
| 2873 13 309 | -- Andere Gitter und Geflechte, verschweißt | t 1000 DM | 46 754 97 879 | 105 953 84 456 | 56 204 94 196 | 32 |
| 2873 13 430 | - Andere Gitter und Geflechte, aus Eisen- oder Stahldraht, nicht verschweißt | kg 1000 DM | 9 505 602 26 448 | 7 084 856 22 869 | 8 696 026 26 726 | 20 |
| 2873 13 450 | -- nicht mit Kunststoff überzogen | kg 1000 DM | 5 515 901 13 348 | 7 521 211 28 098 | 6 712 445 25 217 | 16 |
| 2873 13 500 | - Streckbleche und -bänder, aus Eisen oder Stahl | kg 1000 DM | 692 998 2 729 | 5 477 | 5 084 | 4 |
| 2873 13 700 | - Endlose Gewebe aus Kupferdraht, für Maschinen | kg 1000 DM | . | 11 912 | . | 2 |
| 2873 13 903 | - Andere Gewebe, Gitter und Geflechte, aus Kupferdraht; Streckbleche und -bänder, aus Kupfer | kg 1000 DM | 87 964 1 690 | 63 232 1 115 | 77 360 1 422 | 5 |
| 2873 13 905 | -- Streckbleche und -bänder, aus Kupfer | kg 1000 DM | . | . | . | - |
| 2873 14 100 | Reißnägel, Nägel, Stifte, Krampen, Klammern (ohne Heftklammern, zusammenhängend in Streifen) u.ä. Waren, aus Eisen, Stahl, Kupfer und Aluminium | kg 1000 DM | 1 300 495 5 916 | 4 495 | 3 938 | 3 |
| 2873 14 200 | - Reißnägel aus Eisen oder Stahl | kg 1000 DM | 5 718 278 12 606 | 4 737 256 12 278 | 5 192 032 12 806 | 8 |
| 2873 14 300 | - Nägel aus Eisen- oder Stahldraht, zusammenhängend in Streifen oder Rollen | kg 1000 DM | . | . | . | 1 |
| 2873 14 300 | - Nägel aus Stahldraht mit einem Kohlenstoffgehalt von 0,5 GHT oder mehr, gehärtet | kg 1000 DM | . | . | . | 1 |
| 2873 14 400 | - Andere Nägel, Stifte u.ä. Waren, aus Eisen- oder Stahldraht, verzinkt | kg 1000 DM | 279 701 2 152 | 2 111 | 2 623 | 4 |
| 2873 14 500 | -- nicht verzinkt | kg 1000 DM | 2 685 196 5 962 | 2 417 627 5 085 | 2 152 316 5 020 | 4 |

5 Produktion nach Güterarten - Deutschland

| Melde-Nr. | Bezeichnung | Einheit | 2. VJ 1998 | 1. VJ 1999 | 2. VJ 1999 | 2. VJ 1999 Anzahl Unternehmen |
|-------------|---|---------------|---------------------|---------------------|---------------------|-------------------------------------|
| 1 | 2 | 3 | 4 | 5 | 6 | 7 |
| 2873 14 600 | - Andere Nägel, Krampen, gewellte oder abgeschrägte Klammern u.ä. Waren, aus Eisen oder Stahl | kg 1000 DM | 2 588 436 22 861 | 2 871 597 20 155 | 2 609 199 20 858 | 15 |
| 2873 14 700 | - Stifte, Nägel, Reißnägel, Krampen, Klammern u.ä. Waren, aus Kupfer | kg 1000 DM | . | 126 166 1 088 | 202 908 1 362 | 4 |
| 2873 14 800 | - Stifte, Nägel, Krampen, Klammern, Schrauben, Bolzen, Muttern, Schraubhaken, Nieten, Splinte, Keile, Unterlegscheiben u.ä. Waren, aus Aluminium | 1000 DM | 37 305 | 32 332 | 33 050 | 37 |
| | Drähte, Stäbe, Rohre, Platten, Elektroden u.ä. Waren, mit Dekapier- oder Flußmittel umhüllt oder gefüllt; Drähte und Stäbe, aus agglomeriertem Pulver von unedlen Metallen, zum Metallisieren im Aufspritzverfahren | | | | | |
| 2873 15 100 | - Umhüllte Elektroden aus unedlen Metallen, für das Lichtbogenschweißen | kg 1000 DM | 3 090 658 20 273 | 1 459 797 12 352 | 1 521 187 13 979 | 5 |
| 2873 15 300 | - Gefüllte Drähte aus unedlen Metallen, für das Lichtbogenschweißen | kg 1000 DM | 13 497 | 3 564 639 14 314 | 3 206 911 13 250 | 6 |
| 2873 15 500 | - Umhüllte Stäbe und gefüllte Drähte aus unedlen Metallen, für das Löten oder das Autogenschweißen | kg 1000 DM | 4 381 268 31 130 | 3 346 768 23 922 | 3 240 903 25 999 | 8 |
| 2873 15 700 | - Andere Drähte u.ä. Waren (einschl. Teilen) | 1000 DM | 3 554 | 5 035 | 5 295 | 8 |
| | Näh-, Stick-, Schnür-, Häkelnadeln, Stichel u.ä. Waren; Sicherheits-, Stecknadeln u.ä. Nadeln, a.n.g., aus Eisen oder Stahl, zum Handgebrauch | | | | | |
| 2873 16 003 | - Näh-, Stopf-, Stick-, Sicherheits- und Stecknadeln u.ä. Nadeln | kg 1000 DM | - | - | - | - |
| 2873 16 009 | - Andere Nadeln (z.B. Strick-, Häkel-, Maschineneinfang-, Handwerkernadeln) | kg 1000 DM | . | . | . | 1 |
| | Schrauben, Bolzen, Muttern, Schwellenschrauben, Schraubhaken u.ä. Waren, mit Gewinde, aus Eisen oder Stahl | | | | | |
| | - Gedrehte Schrauben, auch mit Muttern oder Unterlegscheiben, mit einer Stiftdicke von 6 mm oder weniger; Schrauben und Bolzen zum Befestigen von Oberbaumaterial von Bahnen sowie solche ohne Kopf | | | | | |
| 2874 11 130 | - Gedrehte Schrauben mit einer Stiftdicke von 6 mm oder weniger | t 1000 DM | 11 012 149 867 | 9 409 125 412 | 8 903 121 063 | 80 |
| 2874 11 150 | - Schrauben und Bolzen zum Befestigen von Oberbaumaterial von Bahnen | t 1000 DM | 2 408 8 769 | 2 383 8 152 | 2 760 8 053 | 7 |
| 2874 11 170 | - Schrauben und Bolzen ohne Kopf | t 1000 DM | 6 204 54 244 | 6 931 56 339 | 6 865 54 571 | 32 |
| | - Schrauben und Bolzen, mit Kopf, auch mit Muttern oder Unterlegscheiben, mit Schlitz, Kreuzschlitz oder Innensechskant | | | | | |
| 2874 11 230 | - mit Schlitz oder Kreuzschlitz, aus nichtrostendem Stahl | t 1000 DM | 2 324 16 664 | 3 193 21 174 | 3 082 20 627 | 21 |
| 2874 11 250 | - mit Schlitz oder Kreuzschlitz, aus Eisen oder anderem Stahl | t 1000 DM | 7 367 73 770 | 6 583 68 146 | 6 522 68 668 | 23 |
| 2874 11 270 | - mit Innensechskant, aus nichtrostendem Stahl | t 1000 DM | 1 333 11 897 | 1 266 11 952 | 1 214 11 109 | 9 |
| 2874 11 290 | - mit Innensechskant, aus Eisen oder anderem Stahl | t 1000 DM | 5 495 47 791 | 5 206 46 745 | 4 493 41 698 | 15 |
| | - Andere Schrauben und Bolzen, mit Kopf, auch mit Muttern oder Unterlegscheiben | | | | | |
| 2874 11 310 | - mit Außensechskant, aus nichtrostendem Stahl | t 1000 DM | 2 166 15 994 | 2 036 14 504 | 2 020 15 207 | 15 |
| 2874 11 330 | - mit Außensechskant, aus Eisen oder anderem Stahl, mit einer Zugfestigkeit von weniger als 800 MPa | t 1000 DM | 6 216 26 397 | 5 049 17 940 | 5 039 17 283 | 19 |

5 Produktion nach Güterarten - Deutschland

| Melde-Nr. | Bezeichnung | Einheit | 2. VJ 1998 | 1. VJ 1999 | 2. VJ 1999 | 2. VJ 1999 Anzahl Unternehmen |
|-------------|---|---------------|---------------------|---------------------|---------------------|-------------------------------|
| 1 | 2 | 3 | 4 | 5 | 6 | 7 |
| 2874 11 350 | -- mit Außensechskant, aus Eisen oder anderem Stahl, mit einer Zugfestigkeit von 800 MPa oder mehr | t 1000 DM | 19 589 93 053 | 19 335 95 645 | 19 261 96 329 | 22 |
| 2874 11 390 | -- Andere Schrauben und Bolzen, mit Kopf, aus Eisen oder Stahl | t 1000 DM | 28 177 216 162 | 32 638 222 939 | 32 494 229 899 | 58 |
| 2874 11 530 | -- Schwellenschrauben, andere Holzschrauben, Schraubhaken, Ring- und Ösensschrauben | t 1000 DM | . | . | . | 1 |
| 2874 11 550 | -- Andere Holzschrauben | t 1000 DM | 3 865 22 739 | 3 298 20 252 | 3 550 21 276 | 10 |
| 2874 11 570 | -- Schraubhaken, Ring- und Ösensschrauben | t 1000 DM | 796 4 485 | 677 4 072 | 767 4 404 | 6 |
| 2874 11 730 | -- Gewindeformende Schrauben | t 1000 DM | 200 2 780 | 237 2 970 | 108 1 433 | 6 |
| 2874 11 750 | -- aus nichtrostendem Stahl | t 1000 DM | 8 772 73 380 | 7 573 70 144 | 7 140 65 048 | 12 |
| 2874 11 830 | -- Andere gewindeformende Schrauben | t 1000 DM | 8 772 73 380 | 7 573 70 144 | 7 140 65 048 | 12 |
| 2874 11 830 | -- Muttern | t 1000 DM | 3 319 42 919 | 3 263 40 455 | 3 001 38 915 | 35 |
| 2874 11 850 | -- Gedrehte Muttern mit einer Lochweite von 6 mm oder weniger | t 1000 DM | 3 319 42 919 | 3 263 40 455 | 3 001 38 915 | 35 |
| 2874 11 850 | -- Andere Muttern aus nichtrostendem Stahl | t 1000 DM | 3 426 27 444 | . | . | 4 |
| 2874 11 870 | -- Andere Muttern (ohne solche aus nichtrostendem Stahl) | t 1000 DM | 11 944 96 103 | 13 015 103 768 | 11 882 96 024 | 19 |
| 2874 11 900 | -- Andere Waren, aus Eisen oder Stahl, mit Gewinde | t 1000 DM | 10 938 80 896 | 10 214 80 454 | 10 626 80 916 | 37 |
| 2874 12 100 | Federringe und -scheiben u.a. Sicherungsringe und -scheiben; Niete, Splinte, Keile u.ä. Waren, ohne Gewinde, aus Eisen oder Stahl | kg 1000 DM | 1 882 860 27 347 | 1 851 906 23 231 | 1 779 414 22 036 | 8 |
| 2874 12 300 | -- Federringe, -scheiben u.a. Sicherungsringe und -scheiben | kg 1000 DM | 6 074 267 24 444 | 6 694 081 26 520 | 6 763 086 22 757 | 12 |
| 2874 12 500 | -- Andere Unterlegscheiben | kg 1000 DM | 3 978 702 21 704 | 4 221 261 21 221 | 4 058 381 21 215 | 12 |
| 2874 12 700 | -- Niete | kg 1000 DM | 3 192 638 25 798 | 3 208 544 27 808 | 3 224 869 26 711 | 21 |
| 2874 13 100 | -- Splinte, Keile u.ä. Waren, ohne Gewinde | kg 1000 DM | 3 192 638 25 798 | 3 208 544 27 808 | 3 224 869 26 711 | 21 |
| 2874 13 100 | Unterlegscheiben, Holzschrauben u.ä. Waren der Schraubenindustrie, mit und ohne Gewinde, aus Kupfer und aus Kupferlegierungen (ohne Stifte, Nägel u.ä. Waren) | kg 1000 DM | 649 391 4 505 | 571 422 4 024 | 532 932 3 542 | 8 |
| 2874 13 200 | -- Unterlegscheiben (einschl. Federringen und -scheiben) | kg 1000 DM | 649 391 4 505 | 571 422 4 024 | 532 932 3 542 | 8 |
| 2874 13 300 | -- Andere Waren der Schraubenindustrie, ohne Gewinde (z.B. Niete, Splinte, Keile) | kg 1000 DM | . | . | . | 2 |
| 2874 13 300 | -- Holzschrauben mit Gewinde | kg 1000 DM | . | . | . | 1 |
| 2874 13 500 | -- Andere Schrauben; Bolzen und Muttern, mit Gewinde | kg 1000 DM | 234 083 5 008 | 282 429 6 277 | 236 481 5 394 | 10 |
| 2874 13 700 | -- Andere Waren der Schraubenindustrie, mit Gewinde | kg 1000 DM | 1 434 440 24 924 | 1 355 931 24 284 | 1 233 789 21 840 | 36 |
| 2874 14 130 | Federn und Federblätter, aus Eisen oder Stahl; Federn aus Kupfer | t 1000 DM | 9 855 46 201 | 10 807 50 209 | 10 268 47 958 | 7 |
| 2874 14 150 | -- Blattfedern und Federblätter dafür, aus Eisen oder Stahl | t 1000 DM | 4 496 17 728 | 5 396 21 838 | 4 907 19 316 | 8 |
| 2874 14 170 | -- Parabelfedern und Federblätter dafür, warmgeformt | t 1000 DM | 901 22 439 | 960 23 414 | 935 23 029 | 19 |
| 2874 14 310 | -- Schraubenfedern, aus Eisen oder Stahl | t 1000 DM | 14 107 78 918 | 13 821 74 563 | 13 749 81 400 | 9 |
| 2874 14 330 | -- warmgeformt | t 1000 DM | 14 107 78 918 | 13 821 74 563 | 13 749 81 400 | 9 |
| 2874 14 350 | -- Schraubendruckfedern, nicht warmgeformt | t 1000 DM | 14 960 132 370 | 15 745 138 724 | 16 182 133 730 | 62 |
| 2874 14 350 | -- Schraubenzugfedern, nicht warmgeformt | t 1000 DM | 3 358 33 447 | 3 483 32 620 | 3 274 31 529 | 42 |

5 Produktion nach Güterarten - Deutschland

| Melde-Nr. | Bezeichnung | Einheit | 2. VJ 1998 | 1. VJ 1999 | 2. VJ 1999 | 2. VJ 1999 Anzahl Unternehmen |
|-------------|---|---------|------------|------------|------------|-------------------------------|
| 1 | 2 | 3 | 4 | 5 | 6 | 7 |
| 2874 14 370 | -- Andere Schraubenfedern, nicht warmgeformt | t | 3 385 | 3 892 | 4 074 | 35 |
| | - Spiralfachfedern, Tellerfedern, aus Eisen oder Stahl | 1000 DM | 41 988 | 38 814 | 39 192 | |
| 2874 14 530 | -- Spiralfachfedern | t | 7 280 | 7 784 | 7 850 | 25 |
| | | 1000 DM | 89 804 | 96 897 | 94 552 | |
| 2874 14 550 | -- Tellerfedern | t | 831 | 3 462 | 4 006 | 11 |
| | - Andere Federn aus Eisen oder Stahl | 1000 DM | 25 377 | 43 794 | 44 638 | |
| 2874 14 630 | -- Drahtformfedern | t | 2 866 | 3 210 | 3 311 | 34 |
| | | 1000 DM | 35 554 | 38 326 | 39 606 | |
| 2874 14 690 | -- Andere Federn | t | 4 411 | 4 761 | 4 090 | 39 |
| | | 1000 DM | 66 038 | 69 322 | 67 008 | |
| 2874 14 800 | - Federn aus Kupfer | t | 626 | 618 | 642 | 28 |
| | Ketten (ohne Gelenkketten) und Teile dafür, aus Eisen oder Stahl sowie aus Kupfer | 1000 DM | 22 816 | 22 119 | 21 618 | |
| 2874 20 100 | - Stegketten aus Eisen oder Stahl | kg | . | . | . | 1 |
| | - Andere Ketten, mit geschweißten Gliedern, aus Eisen oder Stahl | 1000 DM | . | . | . | |
| 2874 20 230 | -- mit einer Querschnittsabmessung von 16 mm oder weniger | kg | 4 443 833 | 4 427 411 | 4 265 696 | 15 |
| | | 1000 DM | 31 476 | 32 736 | 30 353 | |
| 2874 20 250 | -- mit einer Querschnittsabmessung von mehr als 16 mm | kg | 3 401 144 | 3 520 290 | 2 690 278 | 9 |
| | | 1000 DM | 26 197 | 25 430 | 21 483 | |
| 2874 20 300 | - Gleitschutzketten aus Eisen oder Stahl | kg | 929 782 | 1 033 053 | 1 015 900 | 4 |
| | | 1000 DM | 14 433 | 16 752 | 12 343 | |
| 2874 20 500 | - Andere Ketten aus Eisen oder Stahl | kg | 2 034 576 | 1 863 621 | 1 506 350 | 7 |
| | | 1000 DM | 13 829 | 12 777 | 11 128 | |
| 2874 20 700 | - Ketten und Teile dafür aus Kupfer | 1000 DM | . | . | . | 1 |
| 2874 20 800 | - Teile für Ketten aus Eisen oder Stahl | 1000 DM | . | . | . | 6 |
| 2875 11 100 | Sanitär-, Hygiene- oder Toilettenartikel und Teile dafür aus Eisen, Stahl, Kupfer oder Aluminium | St | 1 470 014 | 1 488 186 | 1 548 611 | 8 |
| | - Abwasch- und Waschbecken, aus nichtrostendem Stahl | 1000 DM | 81 275 | 83 555 | 85 266 | |
| 2875 11 210 | - Badewannen | St | - | - | - | - |
| | - aus Gußeisen, auch emailliert | 1000 DM | - | - | - | |
| 2875 11 250 | -- Andere Badewannen aus Eisen oder Stahl | St | 652 161 | 662 518 | 628 946 | 3 |
| | | 1000 DM | 100 920 | 93 905 | 101 386 | |
| 2875 11 310 | - Andere Sanitär-, Hygiene- oder Toilettenartikel und deren Teile, aus Eisen oder Stahl (ohne Waschbecken und Badewannen), Kupfer sowie aus Aluminium | kg | 2 554 203 | 2 857 783 | 3 040 785 | 23 |
| | - aus Eisen oder Stahl | 1000 DM | 37 023 | 46 962 | 47 956 | |
| 2875 11 350 | -- aus Kupfer | kg | 14 189 | 14 160 | 13 012 | 7 |
| | | 1000 DM | | | | |
| 2875 11 370 | -- aus Aluminium | kg | 5 837 813 | 5 115 623 | 4 596 840 | 12 |
| | | 1000 DM | 125 499 | 113 486 | 100 606 | |
| 2875 12 130 | Haushalts- oder Hauswirtschaftsartikel und Teile dafür, aus Eisen oder Stahl, Kupfer sowie aus Aluminium | kg | - | - | - | - |
| | - aus Gußeisen | 1000 DM | - | - | - | |
| | -- nicht emailliert | | | | | |
| 2875 12 150 | -- emailliert | kg | . | . | . | 1 |
| | - aus nichtrostendem Stahl | 1000 DM | . | . | . | |
| 2875 12 230 | -- Artikel für den Tischgebrauch | kg | 338 670 | 274 716 | 232 135 | 5 |
| | | 1000 DM | 12 225 | 12 677 | 10 002 | |
| 2875 12 291 | -- Andere Haushalts- und Hauswirtschaftsartikel, aus nichtrostendem Stahl | kg | 1 651 828 | 1 952 459 | 1 689 213 | 10 |
| | - Koch-, Brat- und Backgeschirre | 1000 DM | 38 611 | 46 109 | 39 545 | |
| 2875 12 293 | -- Schnellkochgeschirre | kg | 929 245 | 765 806 | 786 631 | 3 |
| | | 1000 DM | 19 757 | 17 418 | 16 479 | |
| 2875 12 299 | -- Andere Haushalts- und Hauswirtschaftsartikel, a.n.g. | kg | 809 412 | 782 216 | 885 738 | 10 |
| | | 1000 DM | 21 246 | 20 213 | 23 337 | |

5 Produktion nach Güterarten - Deutschland

| Melde-Nr. | Bezeichnung | Einheit | 2. VJ 1998 | 1. VJ 1999 | 2. VJ 1999 | 2. VJ 1999 Anzahl Unternehmen |
|-------------|--|---------------|---------------------|---------------------|---------------------|-------------------------------|
| 1 | 2 | 3 | 4 | 5 | 6 | 7 |
| 2875 12 330 | - aus Eisen oder Stahl, emailliert (ohne Gußeisen) - Artikel und deren Teile für den Tischgebrauch | kg 1000 DM | - - | - - | - - | - |
| 2875 12 351 | - - Andere Haushalts- und Hauswirtschaftsartikel - - Koch-, Brat- und Backgeschirre | kg 1000 DM | 974 340 15 945 | 971 057 13 142 | 1 037 325 10 377 | 5 |
| 2875 12 353 | - - - Schnellkochgeschirre | kg 1000 DM | : | : | : | 1 |
| 2875 12 359 | - - - Andere Haushalts- und Hauswirtschaftsartikel, a.n.g. | kg 1000 DM | : | : | - | - |
| 2875 12 430 | - Andere Haushalts- und Hauswirtschaftsartikel und Teile dafür, aus Eisen oder Stahl - für den Tischgebrauch | kg 1000 DM | : | : | : | 1 |
| 2875 12 491 | - - Andere Haushalts- und Hauswirtschaftsartikel, auch mit Farbe versehen oder lackiert - - Koch-, Brat- und Backgeschirre | kg 1000 DM | : | : | : | 5 |
| 2875 12 497 | - - - Briefkästen und Kastenanlagen | kg 1000 DM | 1 786 030 46 190 | 2 044 475 44 223 | 2 122 079 49 361 | 14 |
| 2875 12 499 | - - - Andere Haushalts- und Hauswirtschaftsartikel, aus Eisen oder Stahl | kg 1000 DM | 4 538 340 37 937 | 5 674 334 46 594 | 4 622 288 38 695 | 19 |
| 2875 12 533 | - Haushalts-, Hauswirtschaftsartikel und deren Teile; Schwämme, Putzlappen u.ä. Waren zum Scheuern, Polieren u.dgl.; aus Kupfer und Aluminium - - aus Kupfer - - - vergoldet oder versilbert | kg 1000 DM | : | 1 096 | : | 3 |
| 2875 12 535 | - - - Tafelgeschirr u.ä. Artikel für den Tischgebrauch, aus Kupfer | kg 1000 DM | - | - | - | - |
| 2875 12 539 | - - - Andere Artikel aus Kupfer | kg 1000 DM | : | : | : | 1 |
| 2875 12 551 | - - aus Aluminium, gegossen - - - Koch-, Brat- und Backgeschirre, aus Aluminium gegossen | kg 1000 DM | : | : | : | 1 |
| 2875 12 559 | - - - Andere Artikel aus Aluminium, gegossen | kg 1000 DM | : | 77 086 1 940 | 60 117 1 443 | 3 |
| 2875 12 571 | - - Andere Artikel aus Aluminium - - - Koch-, Brat- und Backgeschirre, aus Aluminium | kg 1000 DM | 577 506 21 226 | 717 024 23 660 | 622 711 22 080 | 5 |
| 2875 12 579 | - - - Andere Artikel aus Aluminium, a.n.g. | kg 1000 DM | 1 579 883 26 908 | 1 578 804 25 104 | : | 6 |
| 2875 12 700 | - Mechanische Handgeräte mit einem Gewicht von 10 kg oder weniger, zum Vorbereiten, Zubereiten oder Anrichten von Speisen oder Getränken | kg 1000 DM | 297 761 8 249 | 266 199 6 401 | 233 481 5 366 | 9 |
| 2875 12 800 | - Eisen-, Stahlwolle, Schwämme, Putzlappen, Handschuhe u.ä. Waren, zum Scheuern, Polieren u.dgl., aus Eisen oder Stahl | kg 1000 DM | 486 008 5 027 | 494 630 4 987 | 471 533 4 884 | 5 |
| 2875 21 300 | Panzerschränke, Türen und Fächer für Stahlkammern, Sicherheitskassetten u.ä. Waren, aus unedlen Metallen - Panzerschränke | St 1000 DM | 46 058 36 784 | 46 867 35 253 | 44 446 37 236 | 16 |
| 2875 21 500 | - Türen und Fächer für Stahlkammern | kg 1000 DM | 973 940 9 235 | 1 063 586 9 638 | 816 450 8 508 | 5 |
| 2875 21 700 | - Sicherheitskassetten u.ä. Waren | 1000 DM | 16 446 | 16 297 | 14 241 | 14 |
| 2875 22 000 | Sortier-, Ablage-, Karteikästen, Federschalen, Stempelhalter u.ä. Ausstattungsgegenstände für Büros, aus unedlen Metallen (ohne Büromöbel) | 1000 DM | 10 328 | 11 425 | 11 521 | 9 |

5 Produktion nach Güterarten - Deutschland

| Melde-Nr. | Bezeichnung | Einheit | 2. VJ 1998 | 1. VJ 1999 | 2. VJ 1999 | 2. VJ 1999 Anzahl Unternehmen |
|-------------|--|---------------|----------------------|----------------------|----------------------|-------------------------------|
| 1 | 2 | 3 | 4 | 5 | 6 | 7 |
| 2875 23 300 | Mechaniken für Schnellhefter oder Aktenordner, Heftklammern und anderes Büromaterial, aus unedlen Metallen - Mechaniken für Schnellhefter oder Aktenordner | 1000 DM | 13 812 | 14 123 | 12 716 | 5 |
| 2875 23 500 | - Heftklammern, zusammenhängend in Streifen | 1000 DM | 22 605 | 20 232 | 19 798 | 9 |
| 2875 23 700 | - Anderes Büromaterial (einschl. Teilen) | 1000 DM | 18 612 | 8 263 | 7 261 | 7 |
| 2875 24 003 | Statuetten u.a. Ziergegenstände, Rahmen für Fotografien, Bilder u.dgl., Spiegel, aus unedlen Metallen - Statuetten u.a. Ziergegenstände, versilbert, vergoldet oder platinisiert | 1000 DM | 13 864 | 13 645 | 14 058 | 7 |
| 2875 24 009 | - Andere Statuetten u.a. Ziergegenstände, Rahmen für Fotografien, Bilder u.dgl., Spiegel | 1000 DM | 32 423 | 33 931 | 33 780 | 12 |
| 2875 25 330 | Klammern, Haken, Ösen, Nieten, Schnallen, Verschlüsse u.a. Befestigungsartikel, Perlen und zugeschnittene Flitter, aus unedlen Metallen - Klammern, Haken und Ösen für Kleidung, Schuhe, Planen, Taschenwaren oder zum Fertigen oder Ausrüsten anderer Waren, aus Metall - - verbunden mit Gewebebändern | 1000 DM | 19 876 | 19 986 | 20 720 | 4 |
| 2875 25 390 | - - Andere Klammern, Haken und Ösen | 1000 DM | 16 968 | 15 927 | 15 294 | 7 |
| 2875 25 530 | - Hohl- oder Zweispitznieten - - Blindnieten | 1000 DM | 23 494 | 26 213 | 22 884 | 8 |
| 2875 25 590 | - - Andere Nieten | 1000 DM | 8 945 | 7 484 | 9 396 | 4 |
| 2875 25 730 | - Schnallen, Verschlüsse und Verschlussbügel u.a. Befestigungsartikel; Perlen und zugeschnittene Flitter - - Verschlüsse (ohne solche für Handtaschen) | 1000 DM | 7 219 | 7 084 | 6 688 | 8 |
| 2875 25 750 | - - Verschlüsse und Verschlussbügel für Handtaschen | 1000 DM | . | . | . | 1 |
| 2875 25 790 | - - Andere Befestigungsartikel (z.B. Schnallen, Schließen); Perlen und zugeschnittene Flitter | 1000 DM | 7 779 | 6 656 | 7 346 | 8 |
| 2875 26 000 | Schiffsschrauben und Schraubenflügel dafür Andere Waren aus unedlen Metallen, a.n.g. - Schiffsanker, Draggen, Teile dafür, aus Eisen oder Stahl; Waren aus Eisen oder Stahl, gegossen, a.n.g. | St 1000 DM | 703 8 291 | 599 8 686 | 542 9 079 | 6 |
| 2875 27 110 | - - Schiffsanker, Draggen, Teile dafür, aus Eisen oder Stahl - - Waren aus nicht verformbarem Gußeisen, a.n.g. | kg 1000 DM | 6 122 545 57 166 | 3 672 416 24 481 | 4 116 911 37 240 | 19 |
| 2875 27 133 | - - Erzeugnisse für die Kanalisation | kg 1000 DM | 16 466 206 19 232 | 13 453 500 18 821 | 12 700 000 17 865 | 4 |
| 2875 27 135 | - - - Straßenkappen | kg 1000 DM | . | 53 500 198 | 48 300 182 | 3 |
| 2875 27 139 | - - - Andere Waren aus nicht verformbarem Gußeisen | kg 1000 DM | 1 565 002 9 369 | 1 740 800 . | 2 387 594 11 969 | 3 |
| 2875 27 150 | - - Mahlkugeln und ähnliche Mahlkörper, aus Eisen oder Stahl, gegossen | kg 1000 DM | . | . | . | 1 |
| 2875 27 170 | - - Andere Waren aus Eisen oder Stahl, gegossen, a.n.g. | kg 1000 DM | . | . | . | 2 |
| 2875 27 210 | - Waren aus Eisen oder Stahl, geschmiedet, jedoch nicht weiterbearbeitet; Waren aus Eisen- oder Stahldraht; Tabakdosen, Zigarettenetuis u.ä. - - Mahlkugeln u.ä. Mahlkörper, geschmiedet, jedoch nicht weiterbearbeitet | kg 1000 DM | - - | - - | - - | - |

5 Produktion nach Güterarten - Deutschland

| Melde-Nr. | Bezeichnung | Einheit | 2. VJ 1998 | 1. VJ 1999 | 2. VJ 1999 | 2. VJ 1999 Anzahl Unternehmen |
|-------------|--|---------------|------------------------|------------------------|-----------------------|-------------------------------|
| 1 | 2 | 3 | 4 | 5 | 6 | 7 |
| 2875 27 230 | - - - Andere Waren, geschmiedet, jedoch nicht weiterbearbeitet | kg 1000 DM | . | . | . | 2 |
| 2875 27 250 | - - - Waren aus Eisen- oder Stahldraht (z.B. Vogelkäfige u.ä. Kleinkäfige, Körbe) | kg 1000 DM | 47 835 073 315 363 | 44 239 812 247 474 | 45 721 805 256 774 | 74 |
| 2875 27 270 | - - - Tabakdosen, Zigarettenetuis, Puderboxen, Lippenstiftgehäuse u.ä. Gegenstände für den Taschengebrauch | 1000 DM | 5 393 | 4 577 | 4 553 | 6 |
| | - Leitern und Trittschmel; Paletten u.ä. stapelfähige Transportmittel; Rollen und Trommeln; Dachentlüfter, Dachrinnen, Haken u.ä. Bauartikel, aus Eisen oder Stahl | | | | | |
| 2875 27 310 | - - - Leitern und Trittschmel | St 1000 DM | 495 867 22 970 | 826 798 30 048 | 671 842 29 472 | 13 |
| 2875 27 330 | - - - Paletten u.ä. stapelfähige Transportmittel | kg 1000 DM | 23 358 651 77 657 | 24 410 128 75 303 | 23 534 898 72 186 | 48 |
| 2875 27 350 | - - - Rollen und Trommeln für Kabel, Schläuche u.dgl. | kg 1000 DM | 1 694 931 12 439 | 1 691 749 13 369 | 1 506 147 12 596 | 12 |
| | - - - Rohrschellen u.ä. Rohrbefestigungselemente, aus Stahl; Bedachungsartikel u.ä. Bauartikel, aus Stahlblech | | | | | |
| 2875 27 373 | - - - Rohrschellen u.ä. Rohrbefestigungselemente, aus Stahl | kg 1000 DM | 7 404 805 75 382 | 7 230 557 66 991 | 7 817 425 67 826 | 31 |
| 2875 27 379 | - - - Baubedarfsartikel u.ä. Bauartikel, aus Stahlblech (z.B. nichtmechanische Dachentlüfter, Dachrinnen, Haken) | kg 1000 DM | 25 772 448 111 365 | 18 908 604 79 587 | 24 700 789 100 726 | 57 |
| | - Schmutzkörbe u.ä. Abwassersiebe, aus Stahlblech; andere Waren aus Eisen oder Stahl | | | | | |
| 2875 27 410 | - - - Schmutzkörbe u.ä. Abwassersiebe, aus Stahlblech, für Kanalisationsabflüsse | kg 1000 DM | 181 921 1 776 | 128 437 1 223 | 191 201 1 727 | 4 |
| 2875 27 430 | - - - Andere Waren aus Eisen oder Stahl, freiformgeschmiedet | kg 1000 DM | . | . | . | 1 |
| 2875 27 450 | - - - Andere Waren aus Eisen oder Stahl, gesenkgeschmiedet | kg 1000 DM | . | . | . | 1 |
| | - - - Andere Waren aus Eisen oder Stahl, weder freiform- noch gesenkgeschmiedet | | | | | |
| 2875 27 491 | - - - Schlauchbinder- und -verbindungselemente | kg 1000 DM | 1 439 554 46 848 | 1 727 493 51 988 | 1 639 712 47 011 | 12 |
| 2875 27 492 | - - - Schlauchschellen und -befestigungselemente | kg 1000 DM | . | 40 013 | 42 413 | 7 |
| 2875 27 493 | - - - Riemen- und Transportbandverbindungen | kg 1000 DM | . | . | . | 1 |
| 2875 27 494 | - - - Verkehrsschilder | kg 1000 DM | 273 324 4 190 | 238 874 2 944 | 210 676 2 797 | 8 |
| 2875 27 495 | - - - Schilder aus Stahlblech (ohne Verkehrsschilder) | kg 1000 DM | 194 306 4 428 | 208 638 4 757 | 195 784 4 466 | 15 |
| 2875 27 496 | - - - Kesselböden | kg 1000 DM | 10 258 702 37 854 | 8 695 485 32 144 | 9 122 028 34 005 | 9 |
| 2875 27 497 | - - - Preß-, Zieh- und Stanzteile, mit einem Stückgewicht von weniger als 50 g | kg 1000 DM | 28 134 955 258 705 | 29 774 363 276 830 | 30 510 118 278 468 | 102 |
| 2875 27 499 | - - - Andere Waren aus Eisen oder Stahl, a.n.g. | kg 1000 DM | 112 708 480 383 909 | 103 183 514 365 469 | 99 987 680 382 988 | 218 |
| | - Andere Waren aus Aluminium und Kupfer, a.n.g. | | | | | |
| 2875 27 510 | - - - Strick- und Häkelnadeln aus Aluminium | kg 1000 DM | . | . | . | 1 |
| 2875 27 520 | - - - Gewebe, Gitter, Geflechte aus Aluminium | kg 1000 DM | 28 233 1 353 | 65 839 1 125 | 37 182 1 128 | 3 |
| 2875 27 530 | - - - Andere Waren aus Aluminium, gegossen | kg 1000 DM | 5 213 756 33 706 | 3 278 210 32 844 | 3 273 485 38 749 | 18 |
| | - - - Andere Waren aus Aluminium, nicht gegossen | | | | | |
| 2875 27 551 | - - - Leiter- und Trittschmel | kg 1000 DM | 3 388 737 46 065 | 3 632 774 47 754 | 4 056 489 51 618 | 14 |
| 2875 27 553 | - - - Kaltfließpreßteile | kg 1000 DM | 51 667 2 432 | 60 047 2 754 | 61 752 2 625 | 3 |

5 Produktion nach Güterarten - Deutschland

| Melde-Nr. | Bezeichnung | Einheit | 2. VJ 1998 | 1. VJ 1999 | 2. VJ 1999 | 2. VJ 1999 Anzahl Unternehmen |
|-------------|--|---------|------------|------------|------------|-------------------------------|
| 1 | 2 | 3 | 4 | 5 | 6 | 7 |
| 2875 27 555 | --- Platinen für Kraftfahrzeug-Kennzeichen | kg | 627 380 | 542 676 | 628 596 | 4 |
| | | 1000 DM | 13 369 | 12 686 | 14 390 | |
| 2875 27 559 | --- Andere Waren aus Aluminium, a.n.g. | kg | 13 636 031 | 14 602 192 | 16 425 748 | 90 |
| | | 1000 DM | 216 244 | 181 920 | 238 002 | |
| 2875 27 570 | --- Waren aus Kupfer, gegossen oder geschmiedet, jedoch nicht weiterbearbeitet (ohne Ketten) | kg | - | - | - | - |
| | | 1000 DM | . | . | . | |
| | --- Andere Waren aus Kupfer (z.B. Tabakdosen, Zigarettenetuis, Puderdosen, Steck-, Sicherheitsnadeln usw.; ohne Ketten), a.n.g. | | | | | |
| 2875 27 593 | --- Tabakdosen, Zigarettenetuis, Puderdosen u.a. Gegenstände für den Taschengebrauch | 1000 DM | . | . | . | 1 |
| 2875 27 599 | --- Andere Waren aus Kupfer, a.n.g. | 1000 DM | 29 454 | 26 391 | 30 690 | 25 |
| | --- Andere Waren aus Nickel, Blei, Zink und Zinn | | | | | |
| 2875 27 610 | --- Gewebe, Gitter und Geflechte, aus Nickeldraht | kg | . | . | . | 2 |
| | | 1000 DM | . | . | . | |
| 2875 27 620 | --- Andere Waren aus Nickel, a.n.g. | kg | 2 080 038 | 2 082 637 | 2 140 286 | 19 |
| | | 1000 DM | 38 675 | 36 262 | 36 373 | |
| 2875 27 630 | --- Andere Waren aus Blei (ohne Stangen, Platten, Bleche, Bänder, Rohre, Rohrverbindungsstücke usw.), a.n.g. | kg | . | . | . | 2 |
| | | 1000 DM | . | . | . | |
| 2875 27 650 | --- Andere Waren aus Zink (ohne Stangen, Bleche, Bänder, Rohre, Rohrverbindungsstücke usw.), a.n.g. | kg | 18 367 443 | 17 093 676 | 26 209 818 | 33 |
| | | 1000 DM | 118 378 | 92 133 | 127 708 | |
| 2875 27 660 | --- Andere Waren aus Zinn (ohne Stangen, Bleche, Bänder, Rohre, Rohrverbindungsstücke usw.), a.n.g. | kg | 48 740 | 61 339 | 50 574 | 4 |
| | | 1000 DM | 3 385 | 3 545 | 3 350 | |
| 2875 27 810 | --- Kleiderhaken, Huthalter, Konsolen, Stützen u.ä. Waren | 1000 DM | 65 329 | 61 230 | 60 114 | 19 |
| 2875 27 820 | --- Glocken, Klingeln, Gongs u.ä. Waren | 1000 DM | 2 099 | . | 1 562 | 3 |
| 2875 27 830 | --- Schläuche aus Eisen oder Stahl, auch mit Verschluß- oder Verbindungsstücken | kg | 4 113 752 | 4 049 221 | 4 518 932 | 16 |
| | | 1000 DM | 112 756 | 109 829 | 114 985 | |
| 2875 27 850 | --- Schläuche aus anderen unedlen Metallen, auch mit Verschluß- oder Verbindungsstücken | kg | 823 085 | 1 041 649 | 884 989 | 10 |
| | | 1000 DM | 23 629 | 30 441 | 27 867 | |
| | --- Aushänge-, Hinweis-, Namens- u.ä. Schilder, Zahlen, Buchstaben u.ä. Zeichen (ohne beleuchtete Schilder) | | | | | |
| 2875 27 871 | --- Kraftfahrzeug-Kennzeichen | St | . | 2 300 721 | 2 876 073 | 16 |
| | | 1000 DM | 35 727 | 31 672 | 36 944 | |
| 2875 27 873 | --- Typenschilder, Skalen | St | . | 14 855 657 | 16 631 450 | 20 |
| | | 1000 DM | 14 895 | 15 037 | 15 343 | |
| 2875 27 875 | --- Frontplatten und Blenden | St | . | 511 762 | 444 857 | 10 |
| | | 1000 DM | 5 325 | 4 015 | 3 592 | |
| 2875 27 879 | --- Andere Schilder | St | . | 13 302 239 | 14 472 644 | 42 |
| | | 1000 DM | 61 875 | 54 695 | 63 756 | |
| 2875 30 000 | Säbel, Degen, Bajonette, Lanzen u.a. blanken Waffen, Teile und Scheiden dafür | kg | . | . | . | 1 |
| | | 1000 DM | . | . | . | |
| 2899 00 000 | Veredlung von Erzeugnissen dieser Güterabteilung (ohne Schmiede-, Preß-, Zieh- und Stanzteile, Oberflächenveredlung, Wärmebehandlung und Mechanik, a.n.g.) | 1000 DM | 747 320 | 726 754 | 783 252 | 564 |
| | Maschinen | | | | | |
| 2911 11 000 | Außenbordmotoren mit Fremdzündung, für Wasserfahrzeuge | kW | * | - | - | - |
| | | St | * | - | - | - |
| | darunter zum Absatz bestimmt | kW | - | - | - | - |
| | | St | - | - | - | - |
| | | 1000 DM | - | - | - | - |

5 Produktion nach Güterarten - Deutschland

| Melde-Nr. | Bezeichnung | Einheit | 2. VJ 1998 | 1. VJ 1999 | 2. VJ 1999 | 2. VJ 1999 Anzahl Unternehmen |
|-------------|--|---------------------|-----------------------------|-----------------------------|-----------------------------|-------------------------------|
| 1 | 2 | 3 | 4 | 5 | 6 | 7 |
| 2911 12 300 | Andere Antriebsmotoren mit Fremdzündung, für Wasserfahrzeuge und andere Zwecke - für Wasserfahrzeuge | kW St 1000 DM | * * - | - - - | - - - | - - - |
| | darunter zum Absatz bestimmt | kW St 1000 DM | - - - | - - - | - - - | - - - |
| 2911 12 500 | - für andere Zwecke | kW St 1000 DM | * * . | . . . | . . . | 5 |
| | darunter zum Absatz bestimmt | kW St 1000 DM | 129 725 2 274 12 419 | 84 870 1 756 12 221 | 89 477 2 085 11 476 | 4 |
| 2911 13 110 | Dieselmotoren für Wasserfahrzeuge, Schienenfahrzeuge, Industriedieselmotoren (z.B. ortsfeste Dieselmotoren, Dieselmotoren f.d. Antrieb v. Flurförderfahrzeugen, Mähreschern, Baggern) - Dieselmotoren für Wasserfahrzeuge - - mit einer Leistung von 100 kW oder weniger | kW St 1000 DM | . . . | . . . | . . . | 2 |
| 2911 13 130 | - - mit einer Leistung von mehr als 100 kW bis 200 kW | kW St 1000 DM | . . . | 13 204 94 1 437 | 13 452 93 1 771 | 3 |
| 2911 13 150 | - - mit einer Leistung von mehr als 200 kW bis 500 kW | kW St 1000 DM | 82 576 232 9 124 | 52 441 138 . | 63 366 160 6 170 | 4 |
| 2911 13 170 | - - mit einer Leistung von mehr als 500 kW bis 1 000 kW | kW St 1000 DM | 250 175 346 40 407 | 270 813 355 41 222 | 283 658 383 37 319 | 5 |
| 2911 13 190 | - - mit einer Leistung von mehr als 1 000 kW | kW St 1000 DM | 472 782 175 221 062 | 405 938 145 175 921 | 527 915 191 205 999 | 6 |
| 2911 13 200 | - Dieselmotoren für Schienenfahrzeuge | kW St 1000 DM | * * . | 77 633 182 . | 38 248 121 . | 88 143 234 . |
| | darunter zum Absatz bestimmt | kW St 1000 DM | 77 633 182 13 124 | 38 248 121 4 737 | 88 143 234 13 717 | 3 |
| 2911 13 310 | - Industriedieselmotoren mit einer Leistung von 100 kW oder weniger - - mit einer Leistung von 15 kW oder weniger | kW St 1000 DM | * * . | 267 749 14 865 . | 188 540 12 736 . | 239 496 12 736 . |
| | darunter zum Absatz bestimmt | kW St 1000 DM | 267 749 14 865 29 302 | 188 540 12 736 . | 239 496 12 736 25 170 | 3 |
| 2911 13 330 | - - mit einer Leistung von mehr als 15 kW bis 30 kW | kW St 1000 DM | * * . | . . . | . . . | 2 |
| | darunter zum Absatz bestimmt | kW St 1000 DM | . . . | . . . | . . . | 2 |
| 2911 13 350 | - - mit einer Leistung von mehr als 30 kW bis 50 kW | kW St 1000 DM | * * . | 499 616 13 063 . | 468 807 12 111 . | 532 396 . . |
| | darunter zum Absatz bestimmt | kW St 1000 DM | 499 616 13 063 59 986 | 468 807 12 111 54 784 | 532 396 . 65 372 | 4 |
| 2911 13 370 | - - mit einer Leistung von mehr als 50 kW bis 100 kW | kW St 1000 DM | * * . | . . . | . . . | 5 |
| | darunter zum Absatz bestimmt | kW St 1000 DM | . . . | . . . | . . . | 5 |
| 2911 13 530 | - Industriedieselmotoren mit einer Leistung von mehr als 100 kW bis 500 kW - - mit einer Leistung von mehr als 100 kW bis 200 kW | kW St 1000 DM | * * . | 333 262 2 480 . | . . . | 391 807 . . |
| | darunter zum Absatz bestimmt | kW St 1000 DM | 333 262 2 480 34 506 | . . 37 909 | 391 807 . 42 483 | 4 |
| 2911 13 550 | - - mit einer Leistung von mehr als 200 kW bis 300 kW | kW St 1000 DM | * * . | 213 492 844 . | 136 062 552 . | 205 514 828 . |
| | darunter zum Absatz bestimmt | kW St 1000 DM | 213 492 844 20 881 | 136 062 552 15 692 | 205 514 828 21 499 | 3 |
| 2911 13 570 | - - mit einer Leistung von mehr als 300 kW bis 500 kW | kW St 1000 DM | * * . | 193 521 511 . | 185 436 476 . | 196 105 505 . |
| | darunter zum Absatz bestimmt | kW St 1000 DM | 193 521 511 23 280 | 185 436 476 28 270 | 196 105 505 21 487 | 5 |

5 Produktion nach Güterarten - Deutschland

| Melde-Nr. | Bezeichnung | Einheit | 2. VJ 1998 | 1. VJ 1999 | 2. VJ 1999 | 2. VJ 1999 Anzahl Unternehmen |
|-------------|---|----------------------|--------------------------------|--------------------------------|--------------------------------|-------------------------------|
| 1 | 2 | 3 | 4 | 5 | 6 | 7 |
| 2911 13 730 | - Industriedieselmotoren mit einer Leistung von mehr als 500 kW - mit einer Leistung von mehr als 500 kW bis 1 000 kW | kW St kW St | * * 120 628 192 | 115 035 179 | 165 557 252 | 4 |
| | darunter zum Absatz bestimmt | 1000 DM | 120 628 192 | 115 035 179 | 165 557 252 | 4 |
| 2911 13 750 | - mit einer Leistung von mehr als 1 000 kW | 1000 DM | 17 401 | 17 964 | 32 243 | |
| | darunter zum Absatz bestimmt | kW St kW St | * * 323 325 152 | 160 224 87 | 394 793 168 | 6 |
| | | 1000 DM | 323 325 152 | 160 224 87 | 394 793 168 | 6 |
| 2911 21 300 | Dampfturbinen - Dampfturbinen (ohne solche für den Antrieb von elektrischen Generatoren) | kW St kW St | 120 752 33 120 752 33 | 137 298 33 137 298 33 | 106 019 38 106 019 38 | 4 |
| | darunter zum Absatz bestimmt | 1000 DM | 24 952 | 25 310 | 29 365 | |
| 2911 21 500 | - Wasserdampfturbinen für den Antrieb von elektrischen Generatoren | kW St 1000 DM | 1 994 043 39 191 912 | 3 345 353 42 273 682 | 1 266 959 29 180 473 | 8 |
| 2911 22 000 | Wasserturbinen und -räder | kW St 1000 DM | . . . 3 661 | . . . 18 452 | 270 581 . . 18 834 | 4 |
| 2911 23 000 | Gasturbinen (ohne Turbo-Strahltrieb- und Turbo-Propellertriebwerke) | kW St kW St | * * 1 801 279 21 | 1 660 810 19 | 768 174 13 | 5 |
| | darunter zum Absatz bestimmt | 1000 DM | 1 801 279 21 | 1 660 810 19 | 768 174 13 | 5 |
| 2911 31 000 | Teile für Dampfturbinen | 1000 DM | 107 018 | 130 668 | 133 904 | 17 |
| 2911 32 000 | Teile und Regler für Wasserturbinen und -räder | 1000 DM | 7 217 | 8 966 | 15 203 | 5 |
| 2911 33 000 | Teile für Gasturbinen | 1000 DM | 119 822 | 109 105 | 131 343 | 10 |
| 2911 91 000 | Installation von Verbrennungsmotoren und Turbinen (ohne Motoren für Ackerschlepper, Luft- und Straßenfahrzeuge) | 1000 DM | 54 721 | 41 430 | 48 340 | 19 |
| 2911 92 000 | Reparatur und Instandhaltung von Verbrennungsmotoren und Turbinen (ohne Motoren für Ackerschlepper, Luft- und Straßenfahrzeuge) | 1000 DM | 179 032 | 163 615 | 174 876 | 35 |
| 2912 11 330 | Hydromotoren und Druckluftmotoren, linear arbeitend - Hydrosysteme und Hydrozylinder - - Hydrosysteme (mit Hydrozylindern) | St 1000 DM | 43 952 39 683 | 43 116 43 812 | 39 087 42 719 | 25 |
| 2912 11 350 | - - Hydrozylinder | St 1000 DM | 842 121 213 088 | 932 563 229 598 | 867 783 228 817 | 62 |
| 2912 11 500 | - Druckluftmotoren (Pneumatikzylinder) | St 1000 DM | 1 847 502 169 992 | 1 955 955 182 422 | 1 936 104 179 947 | 27 |
| 2912 12 330 | Hydromotoren und Druckluftmotoren, nicht linear arbeitend; Wasser- und Dampfkraftmaschinen und andere Motoren, a.n.g. - Hydrosysteme, Hydromotoren, Wasser- und Dampfkraftmaschinen, andere Motoren, a.n.g. - - Hydrosysteme (mit Hydromotoren) | St 1000 DM | 47 232 19 959 | 43 433 23 263 | 42 738 27 294 | 19 |
| 2912 12 350 | - - Hydromotoren | St 1000 DM | 78 423 108 237 | 70 409 105 741 | 73 598 105 704 | 12 |
| 2912 12 370 | - - Wasser- und Dampfkraftmaschinen, andere Motoren, a.n.g. darunter zum Absatz bestimmt | St St 1000 DM | * . . | - . . | . . . | 1 1 |
| 2912 12 500 | - Andere Druckluftmotoren | St 1000 DM | 225 3 997 | 286 2 910 | 410 3 357 | 4 |
| 2912 21 100 | Flüssigkeitspumpen für bestimmte Verwendungszwecke - Ausgabepumpen für Kraftstoffe oder Schmiermittel, für Tankstellen und Kraftfahrzeugwerkstätten | St 1000 DM | 15 886 52 660 | 13 865 41 101 | 15 506 51 198 | 9 |
| 2912 21 300 | - Andere Pumpen mit Flüssigkeitsmesser | St 1000 DM | . . | . . | - . | - |

5 Produktion nach Güterarten - Deutschland

| Melde-Nr. | Bezeichnung | Einheit | 2. VJ 1998 | 1. VJ 1999 | 2. VJ 1999 | 2. VJ 1999 Anzahl Unternehmen |
|-------------|---|---------------|----------------------|----------------------|----------------------|-------------------------------------|
| 1 | 2 | 3 | 4 | 5 | 6 | 7 |
| 2912 21 500 | - Handpumpen (ohne Flüssigkeitsmesser) | St 1000 DM | . | 289 235 7 836 | 352 775 8 138 | 13 |
| 2912 21 700 | - Kraftstoff-, Öl- oder Kühlmittelpumpen für Kolbenverbrennungsmotoren | St 1000 DM | 4 731 919 202 726 | 5 056 876 216 663 | 5 086 219 216 862 | 19 |
| 2912 21 900 | - Betonpumpen | St 1000 DM | 764 | 628 56 270 | 1 019 71 867 | 5 |
| 2912 22 100 | Oszillierende Verdrängerpumpen für Flüssigkeiten (ohne Betonpumpen) - Hydroaggregate mit oszillierenden Verdrängerpumpen | St 1000 DM | 3 930 21 752 | 3 089 20 767 | 3 920 18 162 | 15 |
| 2912 22 300 | - Dosierpumpen | St 1000 DM | 36 707 50 214 | 35 580 40 900 | 39 254 47 446 | 12 |
| 2912 22 503 | - Hydropumpen (z.B. Axial-, Radialkolbenpumpen) | St 1000 DM | 91 206 211 320 | 91 043 188 468 | 96 710 195 896 | 12 |
| 2912 22 505 | - - Axialkolbenpumpen | St 1000 DM | 28 657 33 619 | 28 551 33 719 | 28 309 33 513 | 8 |
| 2912 22 509 | - - Radialkolbenpumpen | St 1000 DM | 1 034 | . | . | 2 |
| 2912 22 509 | - - Andere Hydrokolbenpumpen | St 1000 DM | 1 034 | . | . | 2 |
| 2912 22 700 | - Andere Kolbenpumpen | St 1000 DM | 32 130 | 31 910 | 38 820 | 15 |
| 2912 22 900 | - Andere oszillierende Verdrängerpumpen | St 1000 DM | 51 204 | 215 948 44 272 | 43 376 | 12 |
| 2912 23 100 | Rotierende Verdrängerpumpen für Flüssigkeiten - Hydroaggregate mit rotierenden Verdrängerpumpen | St 1000 DM | 20 809 32 127 | 21 582 32 307 | 20 495 26 522 | 20 |
| 2912 23 330 | - Zahnradpumpen | St 1000 DM | 275 210 70 659 | 292 967 72 149 | 294 961 71 296 | 17 |
| 2912 23 330 | - - Hydropumpen (Zahnradpumpen) | St 1000 DM | 275 210 70 659 | 292 967 72 149 | 294 961 71 296 | 17 |
| 2912 23 350 | - - Andere Zahnradpumpen | St 1000 DM | 33 308 12 700 | 26 658 11 928 | 31 803 11 623 | 10 |
| 2912 23 530 | - Flügelzellenpumpen | St 1000 DM | . | 592 226 75 624 | 607 914 80 296 | 6 |
| 2912 23 530 | - - Hydropumpen (Flügelzellenpumpen) | St 1000 DM | . | 592 226 75 624 | 607 914 80 296 | 6 |
| 2912 23 550 | - - Andere Flügelzellenpumpen | St 1000 DM | . | . | . | 2 |
| 2912 23 730 | - Schraubenspindelpumpen, andere rotierende Verdrängerpumpen | St 1000 DM | 17 071 35 756 | 14 384 33 147 | 16 732 32 192 | 3 |
| 2912 23 730 | - - Schraubenspindelpumpen | St 1000 DM | 17 071 35 756 | 14 384 33 147 | 16 732 32 192 | 3 |
| 2912 23 753 | - - Andere rotierende Verdrängerpumpen | St 1000 DM | 7 741 34 664 | 6 911 32 902 | 7 208 34 897 | 9 |
| 2912 23 759 | - - Exzentrerschneckenpumpen | St 1000 DM | 7 741 34 664 | 6 911 32 902 | 7 208 34 897 | 9 |
| 2912 23 759 | - - - Andere rotierende Verdrängerpumpen (ohne Exzentrerschneckenpumpen) | St 1000 DM | 11 140 13 087 | 9 065 11 488 | 10 000 10 393 | 12 |
| 2912 24 130 | Kreiselpumpen für Flüssigkeiten; andere Pumpen; Hebewerke für Flüssigkeiten - Tauchmotorpumpen, Umlaufbeschleuniger | St 1000 DM | 288 940 90 987 | 315 094 82 125 | 279 142 85 413 | 18 |
| 2912 24 130 | - - Tauchmotorpumpen, einstufig | St 1000 DM | 288 940 90 987 | 315 094 82 125 | 279 142 85 413 | 18 |
| 2912 24 150 | - - Tauchmotorpumpen, mehrstufig | St 1000 DM | 40 173 | 33 979 | 35 320 | 9 |
| 2912 24 170 | - - Umlaufbeschleuniger für Heizungs- und Heißwasseranlagen (ohne Wellenabdichtung) | St 1000 DM | 193 385 65 496 | 226 358 77 426 | 175 651 59 453 | 4 |
| 2912 24 200 | - Kreiselpumpen mit einer Nennweite des Austrittsstutzens von 15 mm oder weniger | St 1000 DM | 11 505 3 314 | 13 028 3 212 | 9 971 3 956 | 6 |
| 2912 24 300 | - Kanalradpumpen und Seitenkanalpumpen mit einer Nennweite des Austrittsstutzens von mehr als 15 mm | St 1000 DM | 30 968 34 714 | 27 364 36 955 | 25 512 35 091 | 21 |
| 2912 24 510 | - Radialkreiselpumpen und andere Kreiselpumpen, einstufig, mit einer Nennweite des Austrittsstutzens von mehr als 15 mm | St 1000 DM | 30 968 34 714 | 27 364 36 955 | 25 512 35 091 | 21 |
| 2912 24 510 | - - Radialkreiselpumpen, einströmig, in Blockbauweise | St 1000 DM | 23 200 35 466 | 23 039 33 185 | 25 090 38 380 | 13 |
| 2912 24 530 | - - Radialkreiselpumpen, einströmig, nicht in Blockbauweise | St 1000 DM | 115 919 | 104 121 | 126 407 | 18 |

5 Produktion nach Güterarten - Deutschland

| Melde-Nr. | Bezeichnung | Einheit | 2. VJ 1998 | 1. VJ 1999 | 2. VJ 1999 | 2. VJ 1999 Anzahl Unternehmen |
|-------------|--|---------------|----------------------------|----------------------------|----------------------------|-------------------------------|
| 1 | 2 | 3 | 4 | 5 | 6 | 7 |
| 2912 24 550 | -- Radialkreiselpumpen, mehrströmig | St 1000 DM | 11 4 758 | 49 . | 12 2 315 | 3 |
| 2912 24 600 | - Radialkreiselpumpen, mehrstufig | St 1000 DM | 24 667 64 969 | 22 833 65 998 | 25 157 55 833 | 16 |
| 2912 24 713 | - - - mit einer Nennweite des Austrittsstutzens von 600 mm oder weniger | St 1000 DM | 35 166 | 28 947 | 26 801 | 16 |
| 2912 24 715 | - - - mit einer Nennweite des Austrittsstutzens von mehr als 600 mm | St 1000 DM | 5 629 | . | 16 3 354 | 5 |
| 2912 24 750 | - - - mehrstufig | St 1000 DM | 16 171 29 071 | 18 270 23 581 | 15 622 27 399 | 11 |
| 2912 24 800 | - Andere Flüssigkeitspumpen; Hebewerke für Flüssigkeiten | St 1000 DM | 107 856 49 905 | 124 504 54 966 | 110 101 52 018 | 15 |
| 2912 31 300 | - Vakuumpumpen (ohne Drehschieber-, Diffusionspumpen usw.) | St 1000 DM | 107 539 52 623 | 26 057 37 792 | 28 120 36 048 | 20 |
| 2912 31 500 | - Drehschieber-, Sperrschieber-, Molekular- und Wälzkolbenpumpen | St 1000 DM | 51 767 103 930 | 46 332 103 936 | 48 655 105 557 | 13 |
| 2912 31 700 | - Diffusions-, Kryo- und Adsorptionspumpen | St 1000 DM | . | . | . | 2 |
| 2912 32 000 | Hand- oder fußbetriebene Luftpumpen | St 1000 DM | . | . | . | 1 |
| 2912 33 330 | - - mit einer Leistung von 0,4 kW oder weniger | St 1000 DM | . | . | . | 1 |
| 2912 33 350 | - - mit einer Leistung von mehr als 0,4 kW, hermetisch oder halbhermetisch | St 1000 DM | . | . | . | 1 |
| 2912 33 370 | - - mit einer Leistung von mehr als 0,4 kW, hermetisch oder halbhermetisch | St 1000 DM | . | . | . | 4 |
| 2912 33 370 | - - - mit einer Leistung von mehr als 0,4 kW, hermetisch oder halbhermetisch | St 1000 DM | 43 550 43 550 73 104 | 34 576 34 576 63 984 | 39 022 39 022 73 257 | 4 |
| 2912 33 370 | - - - mit einer Leistung von mehr als 0,4 kW, hermetisch oder halbhermetisch | St 1000 DM | . | . | . | 2 |
| 2912 34 300 | - mit einer Liefermenge je Minute von 2 m3 oder weniger | St 1000 DM | . | . | . | 1 |
| 2912 34 500 | - mit einer Liefermenge je Minute von mehr als 2 m3 | St 1000 DM | . | 944 16 820 | 1 174 19 725 | 3 |
| 2912 35 300 | - einstufig | St 1000 DM | 144 812 | 135 174 | 179 019 | 7 |
| 2912 35 500 | - mehrstufig | St 1000 DM | 201 954 | 125 243 | 246 073 | 5 |
| 2912 36 300 | - Oszillierende Verdrängerkompressoren | St 1000 DM | 16 399 30 984 | 15 140 30 018 | 15 920 31 837 | 13 |
| 2912 36 500 | - zum Erzeugen eines Überdrucks von 15 bar oder weniger, mit einer Liefermenge je Stunde von mehr als 60 m3 | St 1000 DM | 384 6 459 | 251 4 024 | 353 6 859 | 11 |
| 2912 36 700 | - zum Erzeugen eines Überdrucks von mehr als 15 bar, mit einer Liefermenge je Stunde von 120 m3 oder weniger | St 1000 DM | 630 5 259 | 645 3 794 | 780 5 115 | 8 |
| 2912 36 900 | - zum Erzeugen eines Überdrucks von mehr als 15 bar, mit einer Liefermenge je Stunde von mehr als 120 m3 | St 1000 DM | 1 412 29 506 | 1 398 22 677 | 1 338 29 035 | 7 |
| 2912 37 300 | - Rotierende Verdrängerkompressoren - einwellig | St 1000 DM | 28 425 | 25 172 | 29 060 | 5 |
| 2912 37 530 | - - - Schraubenkompressoren | St 1000 DM | 12 202 129 741 | 12 237 129 679 | 12 821 156 423 | 13 |
| 2912 37 550 | - - - Andere Verdrängerkompressoren | St 1000 DM | 2 552 30 068 | 2 800 30 195 | 2 726 28 100 | 7 |
| 2912 38 000 | Kompressoren für zivile Luftfahrzeuge und andere Kompressoren | St 1000 DM | 46 425 41 082 | 43 968 38 320 | 41 885 38 520 | 7 |

5 Produktion nach Güterarten - Deutschland

| Melde-Nr. | Bezeichnung | Einheit | 2. VJ 1998 | 1. VJ 1999 | 2. VJ 1999 | 2. VJ 1999 Anzahl Unternehmen |
|-------------|--|---------------|------------------|----------------------|----------------------|-------------------------------|
| 1 | 2 | 3 | 4 | 5 | 6 | 7 |
| 2912 41 300 | Teile für Hydromotoren, Druckluftmotoren, Strahltriebwerke, Wasser- und Dampfkraftmaschinen, andere Motoren, a.n.g. (ohne solche für Verbrennungsmotoren) - für Druckluftmotoren, Wasser- und Dampfkraftmaschinen, andere Motoren, a.n.g. (ohne solche für Hydromotoren und Strahltriebwerke) | 1000 DM | 52 208 | 49 932 | 49 492 | 18 |
| 2912 41 500 | - für Hydromotoren | 1000 DM | 29 931 | 34 425 | 34 387 | 22 |
| 2912 41 700 | - für Strahltriebwerke (ohne solche für Turbo-Strahltriebwerke) | 1000 DM | - | - | - | - |
| 2912 42 000 | Teile für Flüssigkeitspumpen und für Hebewerke für Flüssigkeiten | 1000 DM | 332 850 | 309 151 | 332 960 | 112 |
| 2912 43 001 | Teile für Luft- oder Vakuumpumpen, Luft- o.a. Gaskompressoren, Ventilatoren usw. - für Ventilatoren mit eingebautem Elektromotor mit einer Leistung von 125 W oder weniger und für Abzugshauben mit einer größten horizontalen Seitenlänge von 120 cm oder weniger | 1000 DM | . | . | . | 1 |
| 2912 43 003 | - für andere Ventilatoren | 1000 DM | 16 711 | 15 611 | 17 323 | 17 |
| 2912 43 005 | - für Kältekompressoren | 1000 DM | 5 706 | 8 652 | 6 501 | 4 |
| 2912 43 009 | - für andere Luft- und Vakuumpumpen, Luft- o.a. Gas-Kompressoren | 1000 DM | 129 447 | 113 803 | 136 142 | 61 |
| 2912 91 003 | Installation von Pumpen und Kompressoren - von Flüssigkeitspumpen | 1000 DM | 32 593 | 20 577 | 21 396 | 30 |
| 2912 91 009 | - von Kompressoren und Vakuumpumpen | 1000 DM | 19 008 | 17 870 | 19 734 | 21 |
| 2912 92 000 | Reparatur und Instandhaltung von Pumpen und Kompressoren | 1000 DM | 115 454 | 115 484 | 131 997 | 148 |
| 2913 11 330 | Druckminderventile, Ventile für ölhydraulische oder pneumatische Energieübertragung, Rückschlagklappen und -ventile, Überdruck- und Sicherheitsventile - Druckminderventile - - aus Gußeisen oder Stahl, kombiniert mit Filtern oder Ölern | St 1000 DM | 27 103 | 335 078 20 466 | 298 742 22 295 | 17 |
| 2913 11 350 | - - aus Gußeisen oder Stahl, nicht kombiniert mit Filtern oder Ölern | St 1000 DM | . | 12 441 2 733 | 15 387 3 307 | 4 |
| 2913 11 370 | - - aus anderen Werkstoffen, kombiniert mit Filtern oder Ölern | St 1000 DM | 41 823 | 835 502 34 679 | 1 042 659 37 231 | 13 |
| 2913 11 390 | - - aus anderen Werkstoffen, nicht kombiniert mit Filtern oder Ölern | St 1000 DM | 8 109 | 118 540 9 261 | 128 111 9 629 | 7 |
| 2913 11 530 | - Ventile für ölhydraulische oder pneumatische Energieübertragung - - für ölhydraulische Energieübertragung | St 1000 DM | 398 033 | 1 720 123 359 362 | 1 648 128 371 070 | 53 |
| 2913 11 550 | - - für pneumatische Energieübertragung | St 1000 DM | 228 786 | 4 667 023 211 725 | 4 542 623 218 431 | 20 |
| 2913 11 733 | - Rückschlagklappen und -ventile; Überdruck- und Sicherheitsventile - - Rückschlagklappen und -ventile - - - aus Eisen oder Stahl | St 1000 DM | 30 893 | 159 450 25 422 | 255 193 27 715 | 29 |
| 2913 11 739 | - - - aus anderen Werkstoffen | St 1000 DM | 5 008 | 604 867 5 588 | 749 388 6 584 | 15 |
| 2913 11 753 | - - Überdruck- und Sicherheitsventile - - - aus Eisen oder Stahl | St 1000 DM | 40 167 | 34 393 | 33 926 | 17 |
| 2913 11 759 | - - - aus anderen Werkstoffen | St 1000 DM | 18 071 | 279 354 17 672 | 1 541 511 19 918 | 16 |
| 2913 12 330 | Sanitärarmaturen; Armaturen für Heizkörper von Zentralheizungen - Sanitärarmaturen - - Mischarmaturen | t 1000 DM | 8 037 311 514 | 9 176 354 229 | 9 178 350 932 | 25 |
| 2913 12 353 | - - Andere Sanitärarmaturen - - - Brausen und Zubehör | t 1000 DM | . | 641 41 437 | 711 48 545 | 9 |

5 Produktion nach Güterarten - Deutschland

| Melde-Nr. | Bezeichnung | Einheit | 2. VJ 1998 | 1. VJ 1999 | 2. VJ 1999 | 2. VJ 1999 Anzahl Unternehmen |
|-------------|---|---------|------------|------------|------------|-------------------------------------|
| 1 | 2 | 3 | 4 | 5 | 6 | 7 |
| 2913 12 355 | - - - Ab- und Überlaufarmaturen | t | . | . | . | 6 |
| 2913 12 359 | - - - Andere Sanitärarmaturen, a.n.g. | 1000 DM | 14 872 | 16 066 | 15 190 | 23 |
| | - Armaturen für Heizkörper von Zentralheizungen | t | 456 509 | 500 120 | 475 480 | |
| 2913 12 530 | - - Thermostatventile | 1000 DM | 1 248 | 1 271 | 1 300 | 6 |
| 2913 12 550 | - - Andere Armaturen für Heizkörper von Zentralheizungen (ohne Thermostatventile) | t | 41 704 | 42 485 | 43 797 | |
| | Regelventile, Schieber und andere Armaturen | 1000 DM | 4 925 | 4 070 | 4 475 | 22 |
| | - Regelventile | t | 130 430 | 125 162 | 120 375 | |
| 2913 13 130 | - - Temperaturregelventile | 1000 DM | 646 | 254 | 265 | 11 |
| | - - - aus Gußeisen | t | 27 003 | 10 993 | 10 901 | |
| 2913 13 150 | - - Andere Regelventile | 1000 DM | 4 060 | 4 433 | 4 562 | 49 |
| | - Schieber | t | 211 783 | 198 814 | 197 195 | |
| 2913 13 330 | - - aus Gußeisen | 1000 DM | 3 466 | 3 247 | 2 467 | 18 |
| | - - - aus Stahl | t | 49 298 | 46 176 | 41 517 | |
| 2913 13 350 | - - aus Stahl | 1000 DM | 2 116 | 1 890 | 1 485 | 20 |
| | - - - aus anderen Werkstoffen | t | 50 877 | 47 211 | 40 566 | |
| 2913 13 370 | - - aus anderen Werkstoffen | 1000 DM | 86 | 51 | 71 | 9 |
| | - Ventile | t | 6 008 | 2 809 | 3 847 | |
| 2913 13 530 | - - aus Gußeisen | 1000 DM | 3 211 | 2 714 | 3 129 | 17 |
| | - - - aus Stahl | t | 55 324 | 46 611 | 52 200 | |
| 2913 13 550 | - - aus Stahl | 1000 DM | 2 908 | 2 847 | 2 771 | 47 |
| | - - - aus anderen Werkstoffen | t | 112 799 | 125 146 | 129 863 | |
| 2913 13 570 | - - aus anderen Werkstoffen | 1000 DM | 6 040 | 5 854 | 5 749 | 61 |
| | - Kugel-, Kegel- und Zylinderhähne, Klappen, Membranarmaturen | t | 191 771 | 211 185 | 211 223 | |
| | - - Kugel-, Kegel- und Zylinderhähne | t | | | | |
| 2913 13 733 | - - - aus Gußeisen | 1000 DM | 625 | 575 | 681 | 11 |
| | - - - aus Stahl | t | 19 311 | 17 516 | 18 467 | |
| 2913 13 735 | - - - aus Stahl | 1000 DM | 3 780 | 3 243 | 3 590 | 23 |
| | - - - aus anderen Werkstoffen | t | 93 623 | 81 003 | 91 865 | |
| 2913 13 739 | - - - aus anderen Werkstoffen | 1000 DM | 1 089 | 1 142 | 1 429 | 18 |
| | - - Klappen (ohne Rückschlagklappen) | t | 26 941 | 22 839 | 28 233 | |
| 2913 13 753 | - - - aus Gußeisen | 1000 DM | 2 222 | 1 609 | 2 160 | 13 |
| | - - - aus Stahl | t | 42 091 | 26 621 | 36 978 | |
| 2913 13 755 | - - - aus Stahl | 1000 DM | 459 | 599 | 500 | 12 |
| | - - - aus anderen Werkstoffen | t | 8 927 | 13 720 | 12 413 | |
| 2913 13 759 | - - - aus anderen Werkstoffen | 1000 DM | 193 | 140 | 146 | 8 |
| | - Membranarmaturen | t | 6 799 | 4 587 | 4 183 | |
| 2913 13 770 | - - Membranarmaturen | 1000 DM | 252 | 245 | 243 | 6 |
| | - Andere Armaturen | t | 13 614 | 13 871 | 13 606 | |
| 2913 13 801 | - - Andere Sicherheitsarmaturen, a.n.g. | 1000 DM | 1 718 | 1 182 | 1 342 | 16 |
| 2913 13 802 | - - Andere Absperrarmaturen (ohne Hähne und Klappen) aus Gußeisen oder Stahl, a.n.g. | t | 58 916 | 43 948 | 53 072 | |
| 2913 13 804 | - - Andere Absperrarmaturen (ohne Hähne und Klappen) aus anderen Werkstoffen, a.n.g. | 1000 DM | 6 469 | 6 382 | 7 430 | 34 |
| | - - - aus Gußeisen | t | 82 470 | 75 386 | 90 277 | |
| 2913 13 805 | - - Überwachungsarmaturen | 1000 DM | 2 787 | 2 126 | 1 948 | 29 |
| | - - - aus Gußeisen | t | 83 542 | 60 446 | 59 708 | |
| 2913 13 806 | - - Ableiter, Abscheider, Be- und Entlüfter | 1000 DM | 4 794 | 3 859 | 4 098 | 22 |
| | - - - aus Gußeisen | t | 109 890 | 99 903 | 94 069 | |
| 2913 20 000 | Teile für Armaturen u.ä. Apparate für Rohr- und Schlauchleitungen, Dampfkessel, Sammelbehälter usw. | 1000 DM | 920 | 916 | 866 | 25 |
| | - - - aus Gußeisen | t | 30 179 | 29 460 | 28 278 | |
| 2913 90 000 | Reparatur und Instandhaltung von Armaturen u.ä. Apparaten | 1000 DM | 161 687 | 142 387 | 143 094 | 91 |
| | - Wälzlager (z.B. Kugellager, Rollenlager, Nadellager) | t | 52 964 | . | . | 64 |
| 2914 10 300 | - Kugellager | 1000 DM | 11 589 | 9 356 | 11 395 | 31 |
| | - - - aus Gußeisen | t | 342 354 | 293 639 | 313 734 | |

5 Produktion nach Güterarten - Deutschland

| Melde-Nr. | Bezeichnung | Einheit | 2. VJ 1998 | 1. VJ 1999 | 2. VJ 1999 | 2. VJ 1999 Anzahl Unternehmen |
|-------------|---|--------------|-------------------|-------------------|-------------------|-------------------------------|
| 1 | 2 | 3 | 4 | 5 | 6 | 7 |
| 2914 10 530 | - Kegelrollenlager, Tonnenlager, Zylinderrollenlager - Kegelrollenlager (einschl. Zusammenstellungen aus Kegeln und Kegelrollen) | t 1000 DM | 177 102 | 175 222 | 151 552 | 8 |
| 2914 10 550 | - - Tonnenlager (Pendelrollenlager) | t 1000 DM | 130 358 | 3 719 119 606 | 3 852 131 216 | 4 |
| 2914 10 570 | - - Zylinderrollenlager | t 1000 DM | 5 193 190 456 | 5 088 189 767 | 4 644 169 730 | 10 |
| 2914 10 700 | - Nadellager | t 1000 DM | 2 538 110 264 | 2 159 118 127 | 2 002 99 193 | 6 |
| 2914 10 900 | - Andere Wälzlager (einschl. kombinierter Wälzlager) | t 1000 DM | 3 657 112 571 | 3 505 109 962 | 3 505 101 771 | 11 |
| 2914 21 300 | Gelenkketten, aus Eisen oder Stahl - Rollenketten für Fahrräder, Mopeds und Krafträder - Andere Rollenketten und Gelenkketten | t 1000 DM | 90 1 174 | . | . | 2 |
| 2914 21 530 | - - Andere Rollenketten | t 1000 DM | 6 666 71 175 | 7 385 73 277 | 9 220 71 507 | 6 |
| 2914 21 550 | - - Andere Gelenkketten | t 1000 DM | 7 073 52 768 | 7 229 54 759 | 7 729 57 918 | 18 |
| 2914 22 300 | Kurbeln und Wellen - Kurbeln und Kurbelwellen | t 1000 DM | 9 203 80 217 | 18 110 110 275 | 14 408 95 618 | 10 |
| 2914 22 530 | - Andere Wellen - - Gelenkwellen | t 1000 DM | 4 209 60 891 | 3 690 54 837 | 3 942 61 982 | 13 |
| 2914 22 550 | - - Andere Wellen (ohne Gelenkwellen) | t 1000 DM | 5 779 53 494 | 5 798 54 755 | 6 333 54 947 | 24 |
| 2914 23 300 | Lagergehäuse; Gleitlager und Lagerschalen - Lagergehäuse mit eingebautem Wälzlager | t 1000 DM | 2 611 68 749 | 1 960 43 388 | 1 897 40 127 | 10 |
| 2914 23 500 | - Lagergehäuse ohne eingebaute Wälzlager; Gleitlager u. Lagerschalen | t 1000 DM | 5 889 202 286 | 6 474 231 197 | 5 862 225 985 | 51 |
| 2914 24 320 | Zahnradgetriebe, Schaltgetriebe und andere Getriebe - Zahnradgetriebe (ohne Schaltgetriebe) - - Stirnradgetriebe | t 1000 DM | 14 384 283 333 | 14 762 286 017 | 15 797 308 401 | 60 |
| 2914 24 330 | - - Kegelrad- und Kegelstirnradgetriebe | t 1000 DM | 5 591 120 460 | 5 109 110 808 | 5 307 117 158 | 46 |
| 2914 24 340 | - - Schneckengetriebe | t 1000 DM | 3 884 80 429 | 3 763 76 573 | 3 771 75 882 | 38 |
| 2914 24 350 | - - Planetengetriebe | t 1000 DM | 6 363 143 219 | 5 913 140 574 | 6 712 157 403 | 28 |
| 2914 24 360 | - - Andere Zahnradgetriebe für stationäre Zwecke | t 1000 DM | 2 221 72 759 | 2 054 65 865 | 2 098 79 727 | 14 |
| 2914 24 370 | - - Zahnradgetriebe für Wasserfahrzeuge | t 1000 DM | 2 801 58 784 | 1 745 59 788 | 1 785 61 302 | 4 |
| 2914 24 510 | - Schaltgetriebe - - für Landmaschinen | t 1000 DM | 8 287 99 366 | 6 433 76 096 | 7 272 87 102 | 7 |
| 2914 24 530 | - - für andere selbstfahrende Maschinen | t 1000 DM | 16 538 234 625 | 14 191 211 951 | 15 137 235 555 | 13 |
| 2914 24 550 | - - Mechanische, stufenlos regelbare Getriebe | t 1000 DM | 2 554 60 677 | 2 356 56 355 | 2 384 56 654 | 19 |
| 2914 24 570 | - - Hydrostatische, stufenlos regelbare Getriebe | t 1000 DM | 24 2 050 | 22 906 | 23 1 187 | 6 |
| 2914 24 590 | - - Hydrodynamische, stufenlos regelbare Getriebe; Drehmomentwandler | t 1000 DM | 3 572 103 925 | 3 901 98 908 | 4 094 112 004 | 3 |
| 2914 24 730 | - Andere Getriebe - - Kugelrollspindeln | t 1000 DM | 688 44 900 | 694 43 659 | 684 42 854 | 10 |
| 2914 24 750 | - - Andere Getriebe (z.B. Reibradgetriebe) | t 1000 DM | 2 562 48 310 | 2 584 54 585 | 2 494 54 079 | 19 |
| 2914 25 003 | Schwungräder sowie Riemen- und Seilscheiben (einschl. Seilrollenblöcke für Flaschenzüge) - aus Eisen oder Stahl, gegossen | t 1000 DM | 189 2 325 | 245 2 837 | 227 2 332 | 4 |

5 Produktion nach Güterarten - Deutschland

| Melde-Nr. | Bezeichnung | Einheit | 2. VJ 1998 | 1. VJ 1999 | 2. VJ 1999 | 2. VJ 1999 Anzahl Unternehmen |
|-------------|--|---------------|-------------------|-------------------|------------------|-------------------------------|
| 1 | 2 | 3 | 4 | 5 | 6 | 7 |
| 2914 25 009 | - Andere Schwungräder sowie Riemen- und Seilscheiben (einschl. Seilrollenblöcke für Flaschenzüge) | t 1000 DM | 924 | 859 | 896 | 5 |
| 2914 26 310 | Schaltkupplungen und andere Wellenkupplungen (einschl. Universalkupplungen) - - Elastische Kupplungen, drehstarre Kupplungen | t 1000 DM | 4 026 81 284 | 4 014 81 662 | 3 539 76 157 | 27 |
| 2914 26 330 | - - Hydraulische Kupplungen | t 1000 DM | 376 25 160 | 256 17 698 | 325 21 776 | 5 |
| 2914 26 350 | - - Reibungskupplungen und -bremsen | t 1000 DM | 1 484 37 488 | 1 390 36 609 | 1 405 37 006 | 19 |
| 2914 26 370 | - - Freilaufkupplungen (einschl. Rücklaufsperrern) | t 1000 DM | 466 32 757 | 549 35 477 | 472 30 569 | 7 |
| 2914 26 390 | - - Andere Kupplungen | t 1000 DM | 482 13 477 | 475 13 740 | 474 13 321 | 13 |
| 2914 31 300 | Kugeln, Rollen, Nadeln und andere Teile für Wälzlager - Kugeln, Rollen und Nadeln | t 1000 DM | 11 083 131 640 | 10 107 122 163 | 9 575 115 300 | 10 |
| 2914 31 500 | - Andere Teile für Wälzlager (z.B. Spann- und Abziehhülsen) | 1000 DM | 145 365 | 139 555 | 140 177 | 12 |
| 2914 32 000 | Teile für Gelenkketten, aus Eisen oder Stahl | 1000 DM | 2 439 | 1 995 | 1 890 | 5 |
| 2914 33 300 | Teile für Wellen, Kurbeln, Gleitlager, Lagergehäuse und Lagerschalen, Getriebe, Schwungräder, Riemen- und Seilscheiben, Wellenkupplungen - für Lagergehäuse von Wälzlagern aller Art | 1000 DM | 12 164 | 13 351 | 12 574 | 7 |
| 2914 33 510 | - für Wellen, Kurbeln, Gleitlager, Lagerschalen, Getriebe, Schwungräder, Riemen- und Seilscheiben, Wellenkupplungen - - Kettenräder | 1000 DM | 29 773 | 30 441 | 31 270 | 34 |
| 2914 33 520 | - - Stirnräder | 1000 DM | 135 340 | 126 078 | 130 391 | 83 |
| 2914 33 530 | - - Kegelhäder | 1000 DM | 13 602 | 15 812 | 16 619 | 30 |
| 2914 33 540 | - - Schnecken und Schneckenräder | 1000 DM | 23 507 | 21 402 | 16 162 | 28 |
| 2914 33 550 | - - Andere Zahnäder und Zahnstangen | 1000 DM | 25 771 | 25 859 | 27 281 | 34 |
| 2914 33 560 | - - Teile für Getriebe | 1000 DM | 118 929 | 110 515 | 115 443 | 49 |
| 2914 33 570 | - - Teile für Kupplungen | 1000 DM | 20 792 | 20 786 | 22 887 | 13 |
| 2914 33 590 | - - Andere Teile, a.n.g. | 1000 DM | 82 859 | 88 597 | 92 340 | 33 |
| 2921 11 300 | Brenner für Feuerungen; automatische Feuerungen - Brenner für flüssigen Brennstoff | St 1000 DM | 78 058 100 715 | 82 926 96 774 | 73 401 94 411 | 18 |
| 2921 11 500 | - Andere Brenner (einschl. kombinierter Brenner) | St 1000 DM | 20 345 62 397 | 16 710 52 653 | 16 276 55 293 | 19 |
| 2921 11 700 | - Automatische Feuerungen (einschl. mechanischer Beschicker, Rosten, Entaschern u.ä. Vorrichtungen) | St 1000 DM | . | . | 1 902 | 3 |
| 2921 12 300 | Nichtelektrische Industrie- und Laboratoriumsöfen, Abfallverbrennungsöfen - Industrie- und Laboratoriumsöfen zum Schmelzen, Rösten oder anderem Warmbehandeln von Erzen, Schwefelkies oder Metallen | St 1000 DM | 51 56 658 | 61 45 940 | 72 57 559 | 16 |
| 2921 12 500 | - Abfallverbrennungsöfen | t 1000 DM | 142 3 295 | . | . | 2 |
| 2921 12 900 | - Andere nichtelektrische Industrie- und Laboratoriumsöfen | t 1000 DM | 3 637 61 905 | 4 477 41 232 | 3 681 52 750 | 11 |
| 2921 13 300 | Elektrische Industrie- und Laboratoriumsöfen und Apparate zum Warmbehandeln von Stoffen - Backöfen (Widerstandsöfen mit indirekter Beheizung) für Brotfabriken, Bäckereien, Konditoreien und Keksfabriken | St 1000 DM | 10 519 44 438 | 11 482 43 279 | 11 985 44 844 | 11 |

5 Produktion nach Güterarten - Deutschland

| Melde-Nr. | Bezeichnung | Einheit | 2. VJ 1998 | 1. VJ 1999 | 2. VJ 1999 | 2. VJ 1999 Anzahl Unternehmen |
|-------------|---|---------|------------|------------|------------|-------------------------------|
| 1 | 2 | 3 | 4 | 5 | 6 | 7 |
| | - Andere Widerstandsöfen mit indirekter Beheizung; Öfen und Apparate zum Warmbehandeln von Stoffen mittels Induktion oder dielektrischer Erwärmung; andere elektrische Industrie- und Laboratoriumsöfen | St | . | 28 032 | 42 357 | 19 |
| 2921 13 510 | - - Widerstandsöfen mit indirekter Beheizung (ohne Backöfen) | 1000 DM | 57 953 | 56 639 | 53 518 | |
| 2921 13 530 | - - Induktionsöfen | St | . | 21 | 18 | 3 |
| 2921 13 550 | - - Öfen mit dielektrischer Erwärmung; Apparate zum Warmbehandeln von Stoffen mittels Induktion oder dielektrischer Erwärmung; andere elektrische Industrie- und Laboratoriumsöfen | 1000 DM | 13 416 | 14 176 | 9 783 | |
| | | St | . | 491 | 435 | 21 |
| | | 1000 DM | 74 910 | 59 446 | 75 965 | |
| 2921 13 570 | - - Infrarotöfen | St | . | . | . | 2 |
| | Teile für Brenner, Industrie- und Laboratoriumsöfen usw. | 1000 DM | . | . | . | |
| 2921 14 300 | - für Brenner und automatische Feuerungen | 1000 DM | 31 673 | 42 495 | 38 778 | 26 |
| 2921 14 500 | - für nichtelektrische Industrie- und Laboratoriumsöfen | 1000 DM | 24 900 | 18 604 | 14 752 | 20 |
| 2921 14 700 | - für elektrische Industrie- und Laboratoriumsöfen und Apparate zum Warmbehandeln von Stoffen | 1000 DM | 52 388 | 63 412 | 75 513 | 39 |
| 2921 91 000 | Installation von Öfen und Brennern | 1000 DM | 13 695 | 9 524 | 14 726 | 23 |
| 2921 92 000 | Reparatur und Instandhaltung von Öfen und Brennern | 1000 DM | 48 170 | 29 733 | 31 765 | 41 |
| 2922 11 300 | Flaschenzüge - mit Elektromotor | St | 21 896 | 19 232 | 21 938 | 10 |
| | | 1000 DM | 84 252 | 69 647 | 76 089 | |
| 2922 11 500 | - Handkettenflaschenzüge | St | 6 041 | 3 265 | 3 416 | 3 |
| | | 1000 DM | 3 216 | 1 251 | 1 482 | |
| 2922 11 700 | - Andere Flaschenzüge | St | 1 173 | 1 842 | 1 812 | 3 |
| | | 1000 DM | . | . | . | |
| | Fördermaschinen für Bergwerke; Spezialzugwinden für den Untertagebergbau; andere Zugwinden und Spille | St | . | . | . | 1 |
| 2922 12 303 | - - Fördermaschinen für Bergwerke, zum Hochziehen und Herablassen der Förderkörbe oder Skips; Spezialzugwinden für den Untertagebergbau | 1000 DM | . | . | . | |
| 2922 12 305 | - - Spezialzugwinden für den Untertagebergbau | St | . | . | . | 2 |
| | | 1000 DM | . | . | . | |
| | - Andere Zugwinden und Spille mit Elektromotor oder Kolbenverbrennungsmotor | St | 1 473 | 336 | 356 | 8 |
| 2922 12 530 | - - mit Elektromotor | 1000 DM | 17 610 | 17 089 | 16 990 | |
| 2922 12 550 | - - mit Kolbenverbrennungsmotor | St | 2 565 | 2 184 | 2 544 | 8 |
| | | 1000 DM | 23 330 | 18 654 | 18 962 | |
| 2922 12 730 | - - Pneumatische Zugwinden und Spille | St | . | . | . | 1 |
| | | 1000 DM | . | . | . | |
| 2922 12 750 | - - Manuelle Zugwinden und Spille | St | 2 718 | 2 470 | 2 305 | 10 |
| | | 1000 DM | 3 706 | 1 423 | 1 684 | |
| | Ortsfeste Hebebühnen für Kraftfahrzeugwerkstätten und andere Hubwinden | St | 6 433 | 6 397 | 6 453 | 12 |
| 2922 13 300 | - Ortsfeste Hebebühnen für Kraftfahrzeugwerkstätten | 1000 DM | 33 543 | 36 545 | 37 810 | |
| 2922 13 500 | - Andere hydraulische Hubwinden (z.B. Hubarbeitsbühnen) | St | 16 490 | 14 391 | 15 817 | 43 |
| | | 1000 DM | 112 608 | 104 120 | 105 400 | |
| 2922 13 700 | - Andere Hubwinden | St | 546 588 | 582 515 | 613 937 | 13 |
| | | 1000 DM | 37 759 | 39 066 | 41 985 | |

5 Produktion nach Güterarten - Deutschland

| Melde-Nr. | Bezeichnung | Einheit | 2. VJ 1998 | 1. VJ 1999 | 2. VJ 1999 | 2. VJ 1999 Anzahl Unternehmen |
|-------------|---|---------------|-------------------|-------------------|-------------------|-------------------------------|
| 1 | 2 | 3 | 4 | 5 | 6 | 7 |
| 2922 14 200 | Derrickkrane; Kabelkrane, Laufkrane, Verladebrücken u.a. Krane; fahrbare Hubportale, Portalhubkraftkarren und Krankraftkarren - Konsol- oder Wandlaufkrane | St 1000 DM | . | 2 462 97 379 | 2 615 114 363 | 29 |
| 2922 14 330 | - Hubportale und Portalhubkraftkarren, andere Laufkrane, Portalkrane (ohne Portal-drehkrane), Verladebrücken - - Hubportale und Portalhubkraftkarren, auf luftbereiften Rädern fahrend | St 1000 DM | . | . | . | 6 |
| 2922 14 350 | - - Andere Laufkrane, Portalkrane (ohne Portal-drehkrane), Verladebrücken | St 1000 DM | 1 327 43 548 | 3 726 119 272 | 3 973 127 225 | 20 |
| 2922 14 430 | - Turmdrehkrane, Portal-drehkrane - - Turmdrehkrane | St 1000 DM | 139 45 243 | 104 40 739 | 143 47 413 | 4 |
| 2922 14 450 | - - Portal-drehkrane | St 1000 DM | . | . | 4 | 3 |
| 2922 14 500 | - Krankraftkarren und andere selbstfahrende Maschinen, Apparate und Geräte | St 1000 DM | . | . | . | 2 |
| 2922 14 600 | - Andere Krane, zum Aufbau auf Straßenfahrzeuge | St 1000 DM | 871 34 790 | 763 34 735 | 801 39 357 | 6 |
| 2922 14 700 | - Andere Krane, a.n.g. Elektrokraftkarren und andere mit Hebevorrichtung ausgerüstete Karren; andere Karren - Elektrokraftkarren mit Hebevorrichtung | St 1000 DM | 2 441 89 685 | 2 618 91 403 | 2 878 131 953 | 15 |
| 2922 15 130 | - - zum Heben auf eine Höhe von 1 m oder mehr | St 1000 DM | 10 088 295 568 | 10 167 297 239 | 10 802 327 908 | 19 |
| 2922 15 150 | - - Andere Elektrokraftkarren | St 1000 DM | 2 837 78 394 | 2 946 83 000 | 3 106 92 063 | 9 |
| 2922 15 330 | - - Selbstfahrende Karren mit Hebevorrichtung, nicht elektrisch - - zum Heben auf eine Höhe von 1 m oder mehr | St 1000 DM | 5 431 249 626 | 5 263 239 691 | 5 077 233 980 | 7 |
| 2922 15 350 | - - Andere selbstfahrende Karren | St 1000 DM | . | . | . | 1 |
| 2922 15 500 | - Handhubwagen, -roller und andere Karren | St 1000 DM | 14 894 12 719 | 12 336 9 985 | 9 471 8 755 | 12 |
| 2922 15 730 | - - Andere Kraftkarren, ohne Hebevorrichtung - - Elektrokraftkarren | St 1000 DM | 64 2 968 | 66 2 447 | 83 4 046 | 8 |
| 2922 15 750 | - - Andere Kraftkarren | St 1000 DM | . | . | . | 2 |
| 2922 16 303 | Personen- und Lastenaufzüge, Rolltreppen und Rollsteige - Personen- und Lastenaufzüge, elektrisch (z.B. Bauaufzüge, Fördervorrichtungen mit Körben oder Skips) | St 1000 DM | . | 1 824 23 909 | 2 777 31 858 | 8 |
| 2922 16 305 | - - Förderkörbe und Gefäßförder-einrichtungen (Skips) | St 1000 DM | . | . | - | - |
| 2922 16 309 | - - Andere Personen- und Lastenaufzüge, elektrisch | St 1000 DM | 2 308 158 762 | 1 966 121 695 | 1 963 152 748 | 50 |
| 2922 16 500 | - Andere Personen- und Lastenaufzüge | St 1000 DM | 2 473 125 176 | 2 298 102 699 | 2 570 138 411 | 49 |
| 2922 16 700 | - Rolltreppen und Rollsteige | St 1000 DM | 806 144 067 | 1 022 157 534 | 794 132 261 | 3 |
| 2922 17 100 | Stetigförderer - Pneumatische Stetigförderer für die Landwirtschaft | St 1000 DM | . | 163 1 883 | 268 3 344 | 7 |
| 2922 17 330 | - - Andere pneumatische Stetigförderer | St 1000 DM | 5 057 115 574 | 4 945 92 253 | 4 408 163 255 | 28 |
| 2922 17 350 | - - für Schüttgut - - Andere pneumatische Stetigförderer (z.B. Rohrpostanlagen) | St 1000 DM | 442 17 925 | 470 16 652 | 528 21 886 | 8 |

5 Produktion nach Güterarten - Deutschland

| Melde-Nr. | Bezeichnung | Einheit | 2. VJ 1998 | 1. VJ 1999 | 2. VJ 1999 | 2. VJ 1999 Anzahl Unternehmen |
|-------------|---|---------------|-------------------|-------------------|-------------------|-------------------------------|
| 1 | 2 | 3 | 4 | 5 | 6 | 7 |
| 2922 17 500 | - Stetigförderer mit Kübeln, für Waren | St 1000 DM | 9 206 | 7 477 | 13 037 | 7 |
| 2922 17 730 | - Stetigförderer mit Bändern oder Gurten - für Schüttgut (z.B. Großförderbandanlagen für den Tagebau, Absetzer, Abraum-Förderbrücken) | St 1000 DM | 9 437 160 102 | 6 480 150 176 | 6 866 402 516 | 50 |
| 2922 17 750 | - - Andere Stetigförderer mit Bändern und Gurten, für Waren | St 1000 DM | 27 382 137 255 | 30 220 157 729 | 33 515 171 500 | 81 |
| 2922 17 930 | - Scheibenrollenbahnen und andere Rollenbahnen; andere Stetigförderer - Scheibenrollenbahnen und andere Rollenbahnen | St 1000 DM | 7 738 95 471 | 6 997 74 418 | 8 111 81 549 | 45 |
| 2922 17 950 | - - Andere Stetigförderer für Waren | St 1000 DM | 37 367 340 498 | 31 105 302 576 | 36 502 350 588 | 119 |
| 2922 18 100 | Aufschieber, Vorzieher, Umgleiser u.ä. Vorrichtungen zum Bewegen von Schienenfahrzeugen; Seilschwebbahnen usw.; andere Maschinen usw. zum Beladen, Entladen oder Fördern - Aufschieber, Vorzieher, Umgleiser (Schiebebühnen), Kipper u.ä. Vorrichtungen zum Bewegen von Schienenfahrzeugen | St 1000 DM | 4 653 | 1 898 6 786 | 3 668 14 254 | 4 |
| 2922 18 200 | - Seilschwebbahnen, Sessel- und Schlepplifte; Zugmechanismen für Standseilbahnen | St 1000 DM | . | - | - | - |
| 2922 18 300 | - Rollgänge für Walzwerke, Kipper, Wender und Manipulatoren für Rohblöcke, Luppen, Stäbe, Platten; Beschickungseinrichtungen für Hoch- und Industrieföhen; Schmiedemanipulatoren | St 1000 DM | 48 16 794 | 33 13 129 | 37 15 066 | 6 |
| 2922 18 500 | - Lademaschinen für die Landwirtschaft, a.n.g. (z.B. Schlepperanbaulader) | St 1000 DM | 2 366 25 762 | 2 606 29 981 | 2 502 29 160 | 4 |
| 2922 18 730 | - - Andere Maschinen, Apparate und Geräte zum Heben, Be- und Entladen oder Fördern usw. (ohne solche für die Landwirtschaft) - Hubtische, Ladebrücken, Hubladebühnen | St 1000 DM | 2 806 18 773 | 2 768 22 161 | 3 340 25 534 | 10 |
| 2922 18 750 | - - Regalbediengeräte | St 1000 DM | 268 47 259 | 300 35 271 | 331 52 745 | 15 |
| 2922 18 773 | - - für Kokereien (z.B. Koksausdruckmaschinen, Koksfüll-, -löschwagen und -überleitwagen) | St 1000 DM | . | - | - | - |
| 2922 18 779 | - - - Andere Maschinen, Apparate und Geräte zum Heben, Be- und Entladen oder Fördern, a.n.g. | St 1000 DM | 16 817 114 440 | 18 867 117 873 | 16 277 133 779 | 62 |
| 2922 19 300 | Teile für Hebezeuge und Fördermittel - für Fördermaschinen (Untertagebergbau), Stapelkarren, andere Maschinen, Apparate und Geräte zum Heben usw. | 1000 DM | 329 761 | 334 347 | 363 130 | 213 |
| 2922 19 503 | - für Förderkörbe, Personenaufzüge, Lastenaufzüge oder Rolltreppen - für Förderkörbe | 1000 DM | . | 622 | 461 | 3 |
| 2922 19 509 | - - für Personenaufzüge, Lastenaufzüge oder Rolltreppen | 1000 DM | 235 542 | 210 290 | 223 365 | 42 |
| 2922 19 700 | - für Kraftkarren ohne Hebevorrichtung | 1000 DM | 61 421 | 71 078 | 71 627 | 18 |
| 2922 20 000 | Eimer, Kübel, Schaufeln, Löffel, Greifer und Zangen für Krane, Bagger usw. | t 1000 DM | 4 431 39 016 | 4 115 39 478 | 4 733 44 631 | 31 |
| 2922 91 003 | Installation von Hebezeugen und Fördermitteln (ohne Aufzüge und Rolltreppen) - für den Bergbau | 1000 DM | 2 595 | 2 046 | 4 361 | 5 |
| 2922 91 009 | - für andere Zwecke | 1000 DM | 135 635 | 118 478 | 169 549 | 104 |

5 Produktion nach Güterarten - Deutschland

| Melde-Nr. | Bezeichnung | Einheit | 2. VJ 1998 | 1. VJ 1999 | 2. VJ 1999 | 2. VJ 1999 Anzahl Unternehmen |
|-------------|--|---------------|--------------------|--------------------|--------------------|-------------------------------------|
| 1 | 2 | 3 | 4 | 5 | 6 | 7 |
| 2922 92 000 | Reparatur und Instandhaltung von Hebezeugen und Fördermitteln | 1000 DM | 516 376 | 517 377 | 585 557 | 282 |
| | Wärmeaustauscher; Apparate und Vorrichtungen für die Verflüssigung von Luft oder anderen Gasen | | | | | |
| 2923 11 320 | - - für lufttechnische Anlagen | St 1000 DM | 105 470 70 479 | 163 691 68 514 | 127 919 68 854 | 23 |
| 2923 11 330 | - - für die chemische und verwandte Industrie | St 1000 DM | 1 123 41 643 | 988 42 446 | 1 341 74 155 | 26 |
| 2923 11 350 | - - für die Nahrungsmittel- und Getränkeindustrie | St 1000 DM | 1 269 12 139 | 974 10 654 | 1 045 9 673 | 7 |
| 2923 11 370 | - - für andere Industrien | St 1000 DM | 264 582 126 689 | 164 447 114 227 | 167 660 125 327 | 38 |
| 2923 11 500 | - Apparate und Vorrichtungen für die Verflüssigung von Luft oder anderen Gasen | St 1000 DM | 145 . | 115 . | 158 . | 5 |
| 2923 12 300 | Klimageräte | | | | | |
| | - Kompaktgeräte, zum Einbau in Wände oder Fenster | St 1000 DM | 14 832 67 465 | 11 338 62 884 | 10 486 50 269 | 16 |
| | - Andere Klimageräte, mit Kälteerzeugungsvorrichtung | | | | | |
| 2923 12 503 | - - Mobile Klimageräte | St 1000 DM | 7 235 . | 4 300 . | 2 802 . | 4 |
| 2923 12 505 | - - Splitgeräte | St 1000 DM | 22 218 . | 46 780 . | 280 24 159 | 6 |
| 2923 12 507 | - - Nichtmobile Kompaktgeräte (nicht zum Einbau in Wänden usw.) | St 1000 DM | 11 045 104 377 | 7 206 90 250 | 7 241 86 519 | 20 |
| 2923 12 700 | - Andere Klimageräte, ohne Kälteerzeugungsvorrichtung | St 1000 DM | 26 577 185 614 | 22 802 150 645 | 25 732 213 522 | 34 |
| | Kühlmöbel u.a. Einrichtungen, Maschinen, Apparate und Geräte zur Kälteerzeugung; Wärmepumpen | | | | | |
| 2923 13 330 | - Schaukühlmöbel | St 1000 DM | . . | . . | . . | 3 |
| | - - für tiefgekühlte Waren | | | | | |
| 2923 13 350 | - - Andere Schaukühlmöbel | St 1000 DM | . . | 9 147 108 208 | . . | 8 |
| 2923 13 400 | - Gefrier- und Tiefkühlmöbel (ohne Gefrier-, Tiefkühltruhen mit einem Inhalt von 800 l oder weniger und Gefrier- und Tiefkühlschränke mit einem Inhalt von 900 l oder weniger) | St 1000 DM | . . | . . | . . | 1 |
| 2923 13 500 | - Andere Kühlmöbel | St 1000 DM | 21 768 61 008 | 17 366 50 853 | 18 958 59 961 | 18 |
| | - Andere Einrichtungen, Maschinen, Apparate und Geräte zur Kälteerzeugung; Wärmepumpen | | | | | |
| | - - Kompressionskälteerzeugungseinrichtungen, bei denen der Kondensator als Wärmeaustauscher ausgebildet ist | | | | | |
| 2923 13 733 | - - für Haushaltskältegeräte darunter zum Absatz bestimmt | St 1000 DM | .* . . | . . . | . . . | 2 2 |
| 2923 13 739 | - - - Andere Kompressionskälteerzeugungseinrichtungen | St 1000 DM | . . | 6 230 15 254 | 6 209 17 721 | 8 |
| 2923 13 750 | - - Absorptionswärmepumpen | St 1000 DM | - . | - . | - . | - |
| | - Kompressionswärmepumpen, andere Einrichtungen, Maschinen, Apparate und Geräte zur Kälteerzeugung | | | | | |
| 2923 13 903 | - - Kompressionswärmepumpen bis 15 kW Anschlußleistung | St 1000 DM | . . | 1 931 8 818 | 1 878 11 071 | 6 |
| 2923 13 905 | - - Kompressionswärmepumpen über 15 kW Anschlußleistung | St 1000 DM | . . | . . | . . | 1 |
| 2923 13 909 | - - Andere Einrichtungen, Maschinen, Apparate und Geräte zur Kälteerzeugung | St 1000 DM | 35 721 212 739 | 41 039 207 517 | 45 077 207 892 | 53 |
| | Apparate zum Filtrieren oder Reinigen von Gasen, a.n.g. | | | | | |
| | - von Luft | | | | | |
| 2923 14 130 | - - Feinstfilterapparate | St 1000 DM | 13 492 72 066 | 8 002 26 510 | 9 288 109 507 | 14 |
| 2923 14 150 | - - Andere Apparate zum Filtrieren oder Reinigen von Luft | St 1000 DM | 966 355 114 647 | 828 214 110 789 | 808 625 153 724 | 77 |

5 Produktion nach Güterarten - Deutschland

| Melde-Nr. | Bezeichnung | Einheit | 2. VJ 1998 | 1. VJ 1999 | 2. VJ 1999 | 2. VJ 1999 Anzahl Unternehmen |
|-------------|---|---------------------|-------------------------|-------------------------|-------------------------|-------------------------------|
| 1 | 2 | 3 | 4 | 5 | 6 | 7 |
| 2923 14 200 | - von anderen Gasen, durch nasses Verfahren | St 1000 DM | 4 374 | . | 185 3 867 | 6 |
| 2923 14 300 | - von anderen Gasen, durch elektrostatisches Verfahren | St 1000 DM | 13 448 | 13 552 | 15 374 | 7 |
| 2923 14 403 | - von anderen Gasen, durch katalytisches Verfahren - Abgasreinigungssysteme für Straßenfahrzeuge | St 1000 DM | 5 703 280 557 983 | 7 025 209 606 612 | 7 690 211 665 541 | 10 |
| 2923 14 409 | - - Andere katalytische Gasfiltrier- oder Gasreinigungssysteme | St 1000 DM | 8 547 | 10 139 497 | 12 178 818 | 5 |
| 2923 14 500 | - von anderen Gasen, durch thermisches Verfahren | St 1000 DM | 40 864 | 125 43 439 | 150 51 982 | 6 |
| 2923 14 600 | - von anderen Gasen, durch andere Verfahren | St 1000 DM | 8 903 68 545 | 10 491 71 092 | 12 506 70 178 | 19 |
| 2923 20 300 | Ventilatoren (ohne Tisch-, Boden-, Wand-, Decken-, Dach- oder Fensterventilatoren, mit einer Leistung von 125 W oder weniger) - Axialventilatoren darunter zum Absatz bestimmt | St St 1000 DM | * 144 622 | . 147 709 | . 144 020 | 43 43 |
| 2923 20 500 | - Zentrifugalventilatoren darunter zum Absatz bestimmt | St St 1000 DM | * 56 154 | . 78 125 | . 76 876 | 13 13 |
| 2923 20 700 | - Andere Ventilatoren darunter zum Absatz bestimmt | St St 1000 DM | * 252 055 108 876 | . 381 087 109 268 | . 458 180 129 195 | 40 40 |
| 2923 30 100 | Teile für Klimageräte, Kühl- und Gefrierschränke, Wärmepumpen, Wärmeaustauscher u.ä. - für Klimageräte | 1000 DM | 99 154 | 73 836 | 92 215 | 42 |
| 2923 30 300 | - Möbel, zur Aufnahme einer Kälteerzeugungseinrichtung hergerichtet | St 1000 DM | . | . | . | 2 |
| 2923 30 500 | - Verdampfer und Kondensatoren (ohne solche für Haushaltsgeräte) | St 1000 DM | 19 352 14 989 | 14 527 12 418 | 16 752 13 575 | 7 |
| 2923 30 701 | - - Andere Teile für Kühl- und Gefrierschränke, Wärmepumpen usw. - für Haushaltskühlschränke sowie für kombinierte Kühl- und Gefrierschränke mit gesonderten Außentüren | 1000 DM | 19 035 | 14 354 | 15 829 | 11 |
| 2923 30 703 | - - für andere Kühl-, Tiefkühl- und Gefrierschränke und -truhen | 1000 DM | 3 952 | 2 273 | 3 054 | 4 |
| 2923 30 705 | - - für Wärmepumpen | 1000 DM | . | - | - | - |
| 2923 30 709 | - - für andere Einrichtungen, Maschinen, Apparate und Geräte zur Kälteerzeugung | 1000 DM | 81 414 | 59 625 | 84 109 | 24 |
| 2923 30 901 | - Teile für Apparate und Vorrichtungen zum Behandeln von Stoffen durch auf einer Temperaturänderung beruhende Vorgänge (z.B. Wärmeaustauscher, Trockner) - für nichtelektrische Durchlauferhitzer und Heißwasserspeicher | 1000 DM | . | . | . | 5 |
| 2923 30 902 | - - für Wärmeaustauscher für lufttechnische Anlagen | 1000 DM | 67 295 | 65 568 | 70 720 | 16 |
| 2923 30 903 | - - für Sterilisierapparate für medizinische oder chirurgische Zwecke oder für Laboratorien | 1000 DM | 13 581 | 12 410 | 11 434 | 5 |
| 2923 30 904 | - - für Apparate und Vorrichtungen für die Verflüssigung von Luft oder anderen Gasen | 1000 DM | . | 37 467 | . | 4 |
| 2923 30 905 | - - für Apparate und Vorrichtungen für die Nahrungs- und Genußmittelindustrie | 1000 DM | 19 995 | 19 094 | 20 829 | 16 |
| 2923 30 906 | - - für Apparate und Vorrichtungen für die chemische und verwandte Industrie | 1000 DM | 45 876 | 40 006 | 37 000 | 30 |
| 2923 30 907 | - - für Trockner | 1000 DM | 11 362 | 11 806 | 10 028 | 12 |
| 2923 30 908 | - - für Destillier- und Rektifizierapparate | 1000 DM | . | . | . | 1 |

5 Produktion nach Güterarten - Deutschland

| Melde-Nr. | Bezeichnung | Einheit | 2. VJ 1998 | 1. VJ 1999 | 2. VJ 1999 | 2. VJ 1999 Anzahl Unternehmen |
|-------------|--|--------------------|--------------------|--------------------|--------------------|-------------------------------------|
| 1 | 2 | 3 | 4 | 5 | 6 | 7 |
| 2923 30 909 | - - für andere Apparate und Vorrichtungen | 1000 DM | 58 304 | 69 394 | 68 297 | 44 |
| 2923 91 003 | Installation von Kälte- und Lufttechnischen Erzeugnissen, für gewerbliche Zwecke | | | | | |
| | - von Wärmeaustauschern für die chemische und verwandte Industrie | 1000 DM | 2 108 | 2 317 | 1 828 | 5 |
| 2923 91 005 | - von Wärmeaustauschern für die Nahrungsmittel- und Getränkeindustrie | 1000 DM | 15 037 | 33 053 | 28 628 | 11 |
| 2923 91 009 | - von anderen Kälte- und Lufttechnischen Erzeugnissen, für gewerbliche Zwecke | 1000 DM | 150 024 | 99 414 | 137 244 | 74 |
| 2923 92 000 | Reparatur und Instandhaltung von Kälte- und Lufttechnischen Erzeugnissen, für gewerbliche Zwecke | 1000 DM | 61 119 | 70 903 | 89 000 | 94 |
| 2924 11 300 | Generatortgas-, Wassergaserzeuger; Acetylenentwickler u.ä. Destillier- und Rektifizierapparate | | | | | |
| | - Generatortgas-, Wassergaserzeuger; Acetylenentwickler u.ä. mit Wasser arbeitende Gaserzeuger, auch mit ihren Gasreinigern | St 1000 DM | . | 15 278 | 10 152 | 4 |
| 2924 11 500 | - Destillier- und Rektifizierapparate | St 1000 DM | 20 386 | 21 162 | 31 748 | 6 |
| 2924 12 330 | Apparate zum Filtrieren oder Reinigen von Flüssigkeiten | | | | | |
| | - von Wasser | St 1000 DM | 12 613 136 473 | 14 980 115 731 | 21 426 113 995 | 45 |
| | - - auf chemischem Wege | | | | | |
| 2924 12 350 | - - auf anderem Wege | St 1000 DM | 165 585 246 434 | 183 862 218 305 | 189 024 239 594 | 65 |
| 2924 12 500 | - von Getränken (ohne Wasser) | St 1000 DM | 8 968 | 14 269 | 16 676 | 6 |
| 2924 12 730 | - von anderen Flüssigkeiten | | | | | |
| | - - für die chemische Industrie | St 1000 DM | 10 564 53 150 | 10 492 44 402 | 10 517 55 829 | 19 |
| 2924 12 750 | - - für andere Industrien | St 1000 DM | 354 089 120 194 | 311 424 113 036 | 332 063 128 223 | 31 |
| 2924 13 300 | Öl-, Kraftstoff- und Luftansaugfilter für Kolbenverbrennungsmotoren | | | | | |
| | - Öl- und Kraftstofffilter | 1000 St 1000 DM | 68 776 169 487 | 68 776 150 548 | 65 682 159 760 | 15 |
| 2924 13 500 | - Luftansaugfilter | 1000 St 1000 DM | 220 723 | 223 104 | 225 727 | 8 |
| 2924 21 303 | Verpackungsmaschinen | | | | | |
| | - Maschinen zum Reinigen, Trocknen oder Sterilisieren von Packmitteln (z.B. Flaschen, Dosen o.ä. Behälter) oder Packstoffen | | | | | |
| | - - von Flaschen und Getränkedosen | St 1000 DM | 82 42 119 | 58 38 074 | 73 42 058 | 9 |
| 2924 21 309 | - - von anderen Packmitteln oder Packstoffen | St 1000 DM | 180 33 937 | . | 121 34 430 | 4 |
| 2924 21 501 | - Maschinen zum Füllen, Verschließen oder Etikettieren formstabiler oder flexibler Packmittel (einschl. Form-, Füll- und Verschließmaschinen); Maschinen zum Versetzen von Getränken mit Kohlensäure | | | | | |
| | - - Abfüllmaschinen für Getränkepackungen (auch Füll- und Verschließmaschinen) | St 1000 DM | 682 157 859 | 605 163 182 | 618 124 172 | 15 |
| 2924 21 502 | - - Andere Maschinen zum Abfüllen flüssiger und pastöser Füllgüter in formstabile Packmittel (auch Füll- und Verschließmaschinen) | St 1000 DM | 1 212 89 744 | 939 80 190 | 773 114 424 | 28 |
| 2924 21 503 | - - Maschinen zum Abfüllen schütt- und rieselfähiger Füllgüter in formstabile Packmittel (auch Füll- und Verschließmaschinen) | St 1000 DM | 440 52 004 | 368 41 372 | 661 59 164 | 14 |
| 2924 21 504 | - - Maschinen zum Füllen flexibler Packmittel (z.B. Beutel, Säcke; auch Füll- und Verschließmaschinen) | St 1000 DM | 1 557 96 616 | 811 105 570 | 790 77 735 | 14 |

5 Produktion nach Güterarten - Deutschland

| Melde-Nr. | Bezeichnung | Einheit | 2. VJ 1998 | 1. VJ 1999 | 2. VJ 1999 | 2. VJ 1999 Anzahl Unternehmen |
|-------------|--|---------------|------------------|------------------|------------------|-------------------------------|
| 1 | 2 | 3 | 4 | 5 | 6 | 7 |
| 2924 21 505 | -- Verschleißmaschinen für formstabile und flexible Packmittel (Einfunktionsmaschinen) | St 1000 DM | 756 23 172 | 754 25 432 | 711 43 361 | 18 |
| 2924 21 506 | -- Kalt- oder Warmtiefzieh-Füll- und Verschleißmaschinen | St 1000 DM | 435 149 572 | 407 144 356 | 399 169 555 | 9 |
| 2924 21 507 | -- Andere Form-, Füll- und Verschleißmaschinen (z.B. für Schlauchbeutel- oder Siegelrandbeutelverpackungen) | St 1000 DM | 2 073 75 999 | 1 892 91 630 | 2 097 77 287 | 26 |
| 2924 21 508 | -- Etikettier- u.a. Ausstattungsmaschinen | St 1000 DM | 2 918 83 971 | 2 427 85 678 | 4 244 85 306 | 21 |
| 2924 21 509 | -- Maschinen und Apparate zum Versetzen von Getränken mit Kohlensäure | St 1000 DM | 60 5 795 | 41 . | 31 5 879 | 3 |
| 2924 21 701 | -- Andere Verpackungsmaschinen (z.B. Einschlag-, Wrap-Around-, Sammelpackmaschinen, Maschinen zum Sichern von Transportverpackungen) | St 1000 DM | 192 85 228 | 139 52 824 | 196 75 273 | 20 |
| 2924 21 703 | -- Kartonierer | St 1000 DM | 121 27 674 | 150 22 465 | 133 25 773 | 12 |
| 2924 21 705 | -- Sammelpackmaschinen für Getränkepackungen | St 1000 DM | 330 91 221 | 287 100 424 | 253 84 105 | 6 |
| 2924 21 706 | -- Andere Sammelpackmaschinen | St 1000 DM | 649 80 085 | 623 93 980 | 667 110 537 | 25 |
| 2924 21 708 | -- Umreifungs- und Umschnürungsmaschinen | St 1000 DM | 1 644 46 402 | 1 883 43 386 | 2 109 47 440 | 11 |
| 2924 21 709 | -- Andere Verpackungsmaschinen | St 1000 DM | 555 95 023 | 637 116 659 | 615 90 734 | 29 |
| 2924 22 330 | -- Haushalts-, Personenwaagen; Waagen für Stetigförderer; Absack-, Abfüll-, Dosier- u.a. Waagen | St 1000 DM | . | . | 82 695 4 579 | 3 |
| 2924 22 350 | -- Personenwaagen (auch Säuglingswaagen) | St 1000 DM | . | . | . | 2 |
| 2924 22 530 | -- Waagen für Stetigförderer; Absack-, Abfüll-, Dosier- u.a. Waagen zur Verwiegung konstanter Gewichtsmengen | St 1000 DM | 816 21 300 | 505 21 171 | 733 26 548 | 8 |
| 2924 22 550 | -- Absack-, Abfüll-, Dosier- u.a. Waagen zur Verwiegung konstanter Gewichtsmengen | St 1000 DM | 397 34 634 | 312 31 542 | 300 31 178 | 12 |
| 2924 23 100 | -- Sortierwaagen; Ladenwaagen; Brückenwaagen; andere Waagen | St 1000 DM | 911 14 398 | 995 14 891 | 995 15 289 | 4 |
| 2924 23 330 | -- Plattformwaagen (einschl. Brückenwaagen für eine Höchstlast von 5 000 kg oder weniger) | St 1000 DM | 17 982 31 990 | 19 144 28 861 | 18 517 30 518 | 10 |
| 2924 23 350 | -- Einzel- und Mehrkomponentenwaagen, Gemengewägeinrichtungen | St 1000 DM | 13 444 | 8 385 | 12 526 | 3 |
| 2924 23 373 | -- Briefwaagen | St 1000 DM | . | . | . | 2 |
| 2924 23 379 | -- Andere Waagen (ohne Briefwaagen) | St 1000 DM | 3 932 37 034 | 20 469 | 27 602 | 16 |
| 2924 23 500 | -- Ladenwaagen für eine Höchstlast von 30 kg oder weniger | St 1000 DM | . | . | . | 2 |
| 2924 23 700 | -- Brückenwaagen (Fahrzeugwaagen) für eine Höchstlast von mehr als 5 000 kg | St 1000 DM | 1 457 10 657 | 834 6 578 | 923 11 921 | 9 |

5 Produktion nach Güterarten - Deutschland

| Melde-Nr. | Bezeichnung | Einheit | 2. VJ 1998 | 1. VJ 1999 | 2. VJ 1999 | 2. VJ 1999 Anzahl Unternehmen |
|-------------|--|---------------|-------------------|-------------------|-------------------|-------------------------------|
| 1 | 2 | 3 | 4 | 5 | 6 | 7 |
| 2924 24 100 | Spritzpistolen, Sandstrahlmaschinen, Wasserstrahlreinigungs- u.ä. Strahlapparate - Feuerlöscher (auch mit Füllung) | St 1000 DM | 652 723 86 705 | 672 396 73 949 | 645 443 79 127 | 11 |
| 2924 24 330 | - Spritzpistolen u.ä. Apparate - - für Lacke, Farben, Leime | St 1000 DM | 71 461 13 651 | 69 270 13 407 | 70 069 14 236 | 9 |
| 2924 24 350 | - - Andere Spritzpistolen u.ä. Apparate | St 1000 DM | 13 088 | 9 205 | 10 322 | 7 |
| 2924 24 501 | - Wasserstrahlreinigungsapparate, Sandstrahlmaschinen, Dampfstrahlapparate u.ä. Strahlapparate - - Wasserstrahlreinigungsapparate mit eingebautem Motor | St 1000 DM | 156 640 | 183 414 | 197 849 | 15 |
| 2924 24 503 | - - Sandstrahlmaschinen | St 1000 DM | 21 342 | 21 506 | 26 450 | 7 |
| 2924 24 505 | - - Dampfstrahlapparate u.ä. Strahlapparate (z.B. Gußputzmaschinen und -einrichtungen) | St 1000 DM | 24 4 609 | 16 | 15 | 3 |
| 2924 24 703 | - Sonstige mechanische Apparate zum Verteilen, Verspritzen oder Zerstäuben von Flüssigkeiten oder Pulver (ohne solche für die Landwirtschaft oder den Gartenbau) - - Spritz- und Sprühautomaten und -systeme für Lacke, Farben, Leime | St 1000 DM | 362 37 383 | 630 81 129 | 444 85 140 | 12 |
| 2924 24 705 | - - Andere Spritz- und Sprüngeräte für Lacke, Farben, Leime | St 1000 DM | 9 699 41 756 | 6 917 55 519 | 8 872 72 291 | 21 |
| 2924 24 709 | - - Andere Strahlapparate, -geräte und -systeme | St 1000 DM | 5 349 238 694 | 3 529 233 755 | 6 533 237 397 | 26 |
| 2924 25 130 | Metalloplastische Dichtungen - für Kraftfahrzeuge | t 1000 DM | 5 158 204 732 | 5 496 206 252 | 5 739 202 053 | 18 |
| 2924 25 150 | - Andere metalloplastische Dichtungen | t 1000 DM | 459 20 839 | 433 19 320 | 437 19 301 | 12 |
| 2924 31 300 | Zentrifugen - für Laboratorien | St 1000 DM | 9 913 28 965 | 11 931 33 472 | 11 430 33 367 | 6 |
| 2924 31 530 | - für andere Industrien - - für die chemische und verwandte Industrie | St 1000 DM | 312 55 743 | 172 28 045 | 204 42 979 | 10 |
| 2924 31 550 | - - für die Nahrungs- und Genußmittelindustrie | St 1000 DM | 29 635 | 741 32 960 | 972 42 141 | 8 |
| 2924 31 570 | - - für andere Industrien | St 1000 DM | 48 180 | 188 27 508 | 156 25 740 | 5 |
| 2924 32 300 | Kalender und Walzwerke - Textilkalender | St 1000 DM | 8 16 816 | 7 6 286 | 14 9 463 | 4 |
| 2924 32 503 | - Andere Kalender und Walzwerke - - für Gummi | St 1000 DM | - | - | - | 2 |
| 2924 32 505 | - - für Kunststoffe | St 1000 DM | . | . | . | 2 |
| 2924 32 509 | - - für andere Werkstoffe | St 1000 DM | . | . | . | 2 |
| 2924 33 300 | Warenverkaufsautomaten (einschl. Geldwechselautomaten) - mit Heiz- oder Kühlvorrichtung | St 1000 DM | 11 171 37 970 | 12 226 44 744 | 14 551 52 489 | 5 |
| 2924 33 500 | - Andere Warenverkaufsautomaten (einschl. Geldwechselautomaten) | St 1000 DM | 34 381 76 085 | 24 024 68 526 | 23 900 71 841 | 11 |
| 2924 40 300 | Maschinen und Apparate für die Behandlung von Stoffen durch Temperaturänderung, a.n.g. - Wasserrückkühlvorrichtungen und -apparate (Wärmeaustausch nicht über Wandungen) | St 1000 DM | 633 27 679 | 478 15 286 | 600 23 605 | 7 |
| 2924 40 500 | - Apparate und Vorrichtungen zum Aufdampfen von Metall im Vakuum | St 1000 DM | 310 106 957 | 383 108 058 | 254 95 478 | 7 |
| 2924 40 730 | - - für die chemische Industrie | St 1000 DM | 14 881 104 804 | 12 317 63 941 | 100 671 | 25 |

5 Produktion nach Güterarten - Deutschland

| Melde-Nr. | Bezeichnung | Einheit | 2. VJ 1998 | 1. VJ 1999 | 2. VJ 1999 | 2. VJ 1999 Anzahl Unternehmen |
|-------------|--|---------------|-------------------|-------------------|-------------------|-------------------------------|
| 1 | 2 | 3 | 4 | 5 | 6 | 7 |
| 2924 40 751 | -- für die Nahrungs- und Genußmittelindustrie -- für die Obst- und Gemüseverarbeitung (z.B. Blanchüre, Dampfischälmaschinen, Koch- und Dämpfanlagen) | St 1000 DM | 90 2 545 | 85 1 646 | 110 2 695 | 4 |
| 2924 40 752 | -- für die Zuckerindustrie | St 1000 DM | . | . | . | 1 |
| 2924 40 753 | -- für die Speiseöl- und Speisefettindustrie | St 1000 DM | - | - | - | - |
| 2924 40 754 | -- für die Süßwaren-Industrie (z.B. Röstanlagen für Kakaobohnen und Nüsse, Temperiermaschinen, Vorlöße- und Zuckeranlagen) | St 1000 DM | 405 46 727 | 159 28 557 | 250 35 188 | 5 |
| 2924 40 755 | -- für Schlachthöfe und Fleischereien (z.B. Fleischereikochanlagen, Räucheranlagen) | St 1000 DM | 638 33 814 | 664 30 306 | 892 38 083 | 8 |
| 2924 40 756 | -- für die Kaffee- und Tabakindustrie | St 1000 DM | . | . | . | 2 |
| 2924 40 757 | -- für die Getränkeindustrie (z.B. Würzpfannen, Würzkochanlagen, Tunnelpasteure) | St 1000 DM | . | 18 8 122 | . | 2 |
| 2924 40 759 | -- für andere Zweige der Nahrungs- und Genußmittelindustrie | St 1000 DM | . | 478 4 722 | 537 4 714 | 6 |
| 2924 40 770 | -- für andere Industrien | St 1000 DM | 48 144 48 993 | 32 699 38 951 | 27 796 52 437 | 25 |
| 2924 51 000 | Teile für Generatortags-, Wassergaserzeuger, Acetylenentwickler usw. | 1000 DM | 4 949 | 3 004 | 4 986 | 4 |
| 2924 52 300 | Teile für Zentrifugen und Apparate zum Filtrieren und Reinigen von Flüssigkeiten oder Gasen - Teile für Zentrifugen (einschl. Trockenschleudern) | 1000 DM | 28 746 | 13 284 | 13 435 | 15 |
| 2924 52 530 | - Teile für Apparate zum Filtrieren oder Reinigen von Flüssigkeiten oder Gasen -- für Gase | 1000 DM | 19 958 | 17 472 | 17 345 | 26 |
| 2924 52 550 | -- für Flüssigkeiten | 1000 DM | 82 467 | 88 473 | 79 813 | 62 |
| 2924 53 131 | Walzen und Teile für Kalander und Walzwerke, Teile für Waagen, mechanische Apparate zum Verteilen von Flüssigkeiten usw., Warenverkaufsautomaten - Walzen und Teile für Kalander und Walzwerke - Walzen -- aus Eisen oder Stahl, gegossen | St 1000 DM | . | . | . | 2 |
| 2924 53 133 | -- aus Stahl, freiformgeschmiedet | St 1000 DM | . | 791 10 193 | 1 100 15 809 | 3 |
| 2924 53 139 | -- aus anderen Werkstoffen | St 1000 DM | 342 039 89 357 | 396 897 85 258 | 471 640 88 028 | 21 |
| 2924 53 150 | -- Andere Teile für Kalander und Walzwerke | 1000 DM | 24 833 | 17 355 | 18 333 | 15 |
| 2924 53 203 | - Teile für Waagen (auch Gewichte) -- für Industriewaagen | 1000 DM | 25 409 | 20 902 | 21 789 | 18 |
| 2924 53 209 | -- für andere Waagen | 1000 DM | . | . | . | 5 |
| 2924 53 330 | - Teile für mechanische Apparate zum Verteilen von Flüssigkeiten usw. -- für die Landwirtschaft oder den Gartenbau | 1000 DM | 3 437 | 808 | 886 | 4 |
| 2924 53 350 | -- Andere Teile für mechanische Apparate zum Verteilen von Flüssigkeiten usw. | 1000 DM | 152 947 | 97 231 | 103 520 | 46 |
| 2924 53 500 | - Teile für Warenverkaufsautomaten | 1000 DM | 30 005 | 37 657 | 38 997 | 7 |
| 2924 54 003 | Andere Teile für Maschinen, Apparate und Geräte für unspezifische Verwendung, a.n.g. - Gleitringdichtungen für Pumpen, Rührwerke u.a. | 1000 DM | 66 617 | 67 783 | 68 541 | 7 |

5 Produktion nach Güterarten - Deutschland

| Melde-Nr. | Bezeichnung | Einheit | 2. VJ 1998 | 1. VJ 1999 | 2. VJ 1999 | 2. VJ 1999 Anzahl Unternehmen |
|-------------|--|---------------|-------------------|-------------------|-------------------|-------------------------------------|
| 1 | 2 | 3 | 4 | 5 | 6 | 7 |
| 2924 54 009 | - Andere Teile (ohne Gleitringdichtungen) | 1000 DM | 165 369 | 199 650 | 208 789 | 104 |
| 2924 60 000 | Gewerbliche Geschirrspülmaschinen | St 1000 DM | 13 698 101 473 | 15 493 122 071 | 15 252 117 748 | 9 |
| 2924 70 003 | Teile für Geschirrspülmaschinen und Verpackungsmaschinen | | | | | |
| | - für Haushaltsgeschirrspülmaschinen | 1000 DM | 14 996 | 15 114 | 15 641 | 4 |
| 2924 70 005 | - für andere Geschirrspülmaschinen | 1000 DM | 8 948 | 12 854 | 10 114 | 6 |
| 2924 70 009 | - für Verpackungsmaschinen | 1000 DM | 256 962 | 268 025 | 245 387 | 113 |
| 2924 91 001 | Installation von Maschinen für unspezifische Verwendung, a.n.g. | | | | | |
| | - von Maschinen und Apparaten für die chemische und verwandte Industrie, Wasserbehandlung, Gaserzeugung | 1000 DM | 36 511 | 19 226 | 36 724 | 32 |
| 2924 91 002 | - von Maschinen und Apparaten für das Nahrungs- und Genußmittelgewerbe (einschl. Verpackungsmaschinen) | 1000 DM | 59 421 | 57 827 | 74 964 | 50 |
| 2924 91 003 | - von Waagen für gewerbliche Zwecke | 1000 DM | 2 946 | 2 624 | 2 863 | 11 |
| 2924 91 004 | - von Maschinen und Apparaten zur Beschichtung mit Farben, Lacken, Leimen oder zum Aufdampfen von Metall im Vakuum | 1000 DM | 16 495 | 10 850 | 7 259 | 8 |
| 2924 91 009 | - von sonstigen Maschinen für unspezifische Verwendung, a.n.g. | 1000 DM | 106 170 | 85 653 | 106 580 | 55 |
| 2924 92 000 | Reparatur und Instandhaltung von Maschinen für unspezifische Verwendung, a.n.g. | 1000 DM | 137 848 | 138 601 | 169 967 | 224 |
| 2931 10 000 | Einachsschlepper | St 1000 DM | . | . | . | 1 |
| | Acker- und Forstschlepper, mit einer Motorleistung von 37 kW oder weniger | | | | | |
| | - mit einer Motorleistung von 18 kW oder weniger | | | | | |
| 2931 21 330 | - - Zweiradantrieb | St 1000 DM | . | - | - | - |
| 2931 21 350 | - - Allradantrieb | St 1000 DM | . | . | . | 1 |
| | - mit einer Motorleistung von mehr als 18 kW bis 37 kW | | | | | |
| 2931 21 530 | - - Zweiradantrieb | St 1000 DM | . | . | . | 1 |
| 2931 21 550 | - - Allradantrieb | St 1000 DM | 193 7 735 | 169 6 715 | 184 7 655 | 4 |
| | Acker- und Forstschlepper, mit einer Motorleistung von mehr als 37 kW bis 59 kW | | | | | |
| 2931 22 030 | - Zweiradantrieb | St 1000 DM | 169 7 869 | 211 9 705 | 160 7 425 | 3 |
| 2931 22 050 | - Allradantrieb | St 1000 DM | 1 743 83 423 | 2 093 104 478 | 1 799 100 640 | 4 |
| | Acker- und Forstschlepper, mit einer Motorleistung von mehr als 59 kW | | | | | |
| | - mit einer Motorleistung von mehr als 59 kW bis 75 kW | | | | | |
| 2931 23 330 | - - Zweiradantrieb | St 1000 DM | . | . | . | 2 |
| 2931 23 390 | - - Allradantrieb | St 1000 DM | 2 873 162 831 | 3 087 181 953 | 4 070 252 359 | 5 |
| | - mit einer Motorleistung von mehr als 75 kW bis 90 kW | | | | | |
| 2931 23 530 | - - Zweiradantrieb | St 1000 DM | . | . | . | 1 |
| 2931 23 550 | - - Allradantrieb | St 1000 DM | . | 2 694 186 802 | 2 554 172 244 | 5 |
| | - mit einer Motorleistung von mehr als 90 kW | | | | | |
| 2931 23 730 | - - Zweiradantrieb | St 1000 DM | - | - | - | - |
| 2931 23 750 | - - Allradantrieb | St 1000 DM | 2 788 283 396 | 2 399 242 483 | 3 007 324 998 | 5 |
| | Andere Zugmaschinen (ohne Sattel-Straßenzug- und Gleiskettenzugmaschinen) | | | | | |
| 2931 24 030 | - Zweiradantrieb | St 1000 DM | . | . | . | 1 |
| 2931 24 050 | - Allradantrieb | St 1000 DM | . | . | . | 1 |

5 Produktion nach Güterarten - Deutschland

| Melde-Nr. | Bezeichnung | Einheit | 2. VJ 1998 | 1. VJ 1999 | 2. VJ 1999 | 2. VJ 1999 Anzahl Unternehmen |
|-------------|---|---------------|-------------------|-------------------|-------------------|-------------------------------|
| 1 | 2 | 3 | 4 | 5 | 6 | 7 |
| 2931 90 000 | Reparatur und Instandhaltung von Schleppern und anderen Zugmaschinen | 1000 DM | 5 486 | 4 398 | 6 761 | 21 |
| 2932 11 300 | Pflüge und Scheibeneggen - Scharpflüge | St 1000 DM | 1 071 22 250 | 973 19 814 | 846 17 545 | 6 |
| 2932 11 530 | - - Andere Pflüge - - Scheibenpflüge | St 1000 DM | - | - | - | - |
| 2932 11 550 | - - - Andere Pflüge (ohne Scheibenpflüge) | St 1000 DM | . | . | . | 1 |
| 2932 11 700 | - Scheibeneggen | St 1000 DM | . | . | . | 1 |
| 2932 12 130 | Grubber (Kultivatoren), andere Eggen, andere Bodenbearbeitungsmaschinen (Jät- und Hackmaschinen) - Grubber (Kultivatoren, auch Fräsen und Zinkenrotoren) - - mit feststehenden Werkzeugen | St 1000 DM | 1 506 16 510 | 895 10 545 | 1 378 16 623 | 9 |
| 2932 12 150 | - - Rotierende Grubber für Zapfwellenantrieb (Fräsen und Zinkenrotoren) | St 1000 DM | 2 314 11 539 | 2 591 11 463 | 1 814 10 230 | 6 |
| 2932 12 330 | - - Andere Eggen (z.B. Zahneggen) - - nicht für Zapfwellenantrieb | St 1000 DM | 143 371 | 425 1 097 | 213 931 | 4 |
| 2932 12 350 | - - für Zapfwellenantrieb | St 1000 DM | 618 8 728 | 1 758 21 333 | 1 478 16 443 | 5 |
| 2932 12 500 | - Motorhacken | St 1000 DM | . | . | . | 1 |
| 2932 12 700 | - Bodenbearbeitungsmaschinen für die Land- und Forstwirtschaft, a.n.g. | St 1000 DM | 1 253 7 538 | 1 238 5 722 | 1 297 5 492 | 11 |
| 2932 13 330 | Sämaschinen, Pflanz- und Setzmaschinen - Einzelkorndrillgeräte und -maschinen, andere Sämaschinen - - Einzelkorndrillgeräte und -maschinen mit Zentralantrieb | St 1000 DM | 2 321 11 288 | 3 686 16 032 | 927 7 289 | 7 |
| 2932 13 350 | - - Andere Sämaschinen | St 1000 DM | 1 886 25 792 | 1 370 15 668 | 1 620 20 948 | 9 |
| 2932 13 530 | - Pflanz- und Setzmaschinen - - Kartoffellegemaschinen | St 1000 DM | . | . | . | 1 |
| 2932 13 550 | - - Andere Pflanz- und Setzmaschinen | St 1000 DM | . | - | - | - |
| 2932 14 330 | Düngerstreuer - für mineralische oder chemische Düngemittel - - Anhänger-Schleuderdüngerstreuer | St 1000 DM | 2 465 11 140 | 6 833 31 666 | 2 555 9 877 | 4 |
| 2932 14 350 | - - Andere Düngerstreuer für mineralische oder chemische Düngemittel | St 1000 DM | 1 205 | 133 2 303 | 142 1 076 | 4 |
| 2932 14 500 | - Andere Düngerstreuer | St 1000 DM | 2 098 | 2 934 | 2 351 | 4 |
| 2932 15 030 | Andere Maschinen, Apparate und Geräte für die Land- und Forstwirtschaft oder den Gartenbau, zum Bearbeiten oder Bestellen des Bodens oder zur Pflege der Pflanzen - - Gestrüpp- und Heckenschneidmähwerke mit hydraulischem Gelenkarm | St 1000 DM | - | . | - | - |
| 2932 15 050 | - Andere Maschinen, Apparate und Geräte für die Land- und Forstwirtschaft oder den Gartenbau, zum Bearbeiten oder Bestellen des Bodens oder zur Pflege der Pflanzen, a.n.g. | St 1000 DM | 92 216 49 154 | 120 102 54 720 | 50 383 | 15 |
| 2932 20 100 | Rasenmäher - mit Elektromotor | St 1000 DM | 222 554 39 408 | 225 649 45 685 | 165 028 33 852 | 8 |
| 2932 20 330 | - mit Verbrennungsmotor, mit horizontal rotierendem Schneidwerk - - selbstfahrend, mit Sitz | St 1000 DM | . | . | . | 2 |
| 2932 20 350 | - - selbstfahrend, ohne Sitz | St 1000 DM | 52 847 41 649 | 96 420 61 494 | 75 491 54 456 | 6 |
| 2932 20 370 | - - nicht selbstfahrend | St 1000 DM | 101 500 29 340 | 53 815 22 493 | 59 696 24 099 | 6 |

5 Produktion nach Güterarten - Deutschland

| Melde-Nr. | Bezeichnung | Einheit | 2. VJ 1998 | 1. VJ 1999 | 2. VJ 1999 | 2. VJ 1999 Anzahl Unternehmen |
|-------------|---|---------------|------------------|------------------|------------------|-------------------------------|
| 1 | 2 | 3 | 4 | 5 | 6 | 7 |
| 2932 20 530 | - mit Verbrennungsmotor, mit anderem Schneidwerk - - selbstfahrend, mit Sitz | St 1000 DM | . | . | . | 1 |
| 2932 20 550 | - - selbstfahrend, ohne Sitz | St 1000 DM | - | - | - | - |
| 2932 20 570 | - - nicht selbstfahrend | St 1000 DM | 19 203 | 5 176 | 6 529 4 382 | 3 |
| 2932 20 700 | - ohne Motor | St 1000 DM | . | . | . | 2 |
| 2932 31 300 | Motormäher; Mähmaschinen, auch für Schlepperanbau - Motormäher | St 1000 DM | 1 543 4 768 | . | . | 2 |
| 2932 31 530 | - Mähmaschinen für Schlepperanbau oder -zug - - mit horizontal rotierendem Schneidwerk | St 1000 DM | 4 523 38 513 | 6 208 52 871 | 4 467 42 768 | 10 |
| 2932 31 550 | - - mit anderem Schneidwerk (einschl. Mähbalken) | St 1000 DM | . | 92 | 39 263 | 3 |
| 2932 31 700 | - Andere Mähmaschinen, nicht für Schlepperanbau | St 1000 DM | . | . | 127 10 788 | 3 |
| 2932 32 330 | Heuerntemaschinen, -apparate und -geräte - Zett- und Rechwender, Schwadrechen - - Zett- und Rechwender | St 1000 DM | 3 277 28 627 | 5 478 43 878 | 3 985 31 333 | 6 |
| 2932 32 350 | - - Schwadrechen | St 1000 DM | 4 438 30 854 | 4 019 28 496 | 3 728 25 522 | 5 |
| 2932 32 500 | - Andere Heuerntemaschinen, -apparate und -geräte | St 1000 DM | - | - | - | - |
| 2932 33 330 | Sammelpressen, Stroh- und Futterpressen - Sammelpressen - - Hochdruckpressen | St 1000 DM | . | . | . | 1 |
| 2932 33 350 | - - Großpackenpressen | St 1000 DM | 160 15 053 | 162 15 682 | 96 9 829 | 3 |
| 2932 33 370 | - - Rundballenpressen | St 1000 DM | 1 405 35 361 | 1 865 49 853 | 1 719 46 504 | 3 |
| 2932 33 500 | - Stroh- und Futterpressen (ohne Sammelpressen) | St 1000 DM | . | - | - | - |
| 2932 34 100 | Andere Erntemaschinen, -apparate und -geräte; Dreschmaschinen und -geräte - Mähdrescher | St 1000 DM | 2 898 461 746 | 2 196 356 761 | 2 478 409 021 | 4 |
| 2932 34 200 | - Andere Dreschmaschinen und -geräte | St 1000 DM | . | . | . | 2 |
| 2932 34 300 | - Kartoffelerntemaschinen | St 1000 DM | . | . | . | 1 |
| 2932 34 500 | - Rübenköpf- und andere Rübenerntemaschinen | St 1000 DM | . | 50 | 89 | 3 |
| 2932 34 600 | - Andere Maschinen zum Ernten von Wurzel- oder Knollenfrüchten | St 1000 DM | 2 742 | 2 205 | 6 619 | - |
| 2932 34 730 | - Felddräcker, Traubenerntemaschinen - - Felddräcker für Schlepperanbau | St 1000 DM | . | - | . | 2 |
| 2932 34 750 | - - Felddräcker selbstfahrend | St 1000 DM | 1 103 115 415 | 994 116 603 | 960 95 640 | 5 |
| 2932 34 770 | - - Traubenerntemaschinen | St 1000 DM | . | - | - | - |
| 2932 34 950 | - Andere Erntemaschinen und -geräte - - Andere Maiserntemaschinen und -geräte, a.n.g. (z.B. Pflücker, Entliescher, Maisrebler) | St 1000 DM | 569 29 473 | 504 26 019 | 527 25 846 | 3 |
| 2932 34 970 | - - Andere Erntemaschinen und -geräte, a.n.g. | St 1000 DM | . | 267 | 304 | 4 |
| 2932 40 100 | Apparate und Geräte zum Verteilen von Flüssigkeiten oder Pulver, für die Landwirtschaft oder den Gartenbau - Apparate zum Besprengen | St 1000 DM | . | . | . | 2 |
| 2932 40 330 | - Tragbare Apparate zum Verteilen von Flüssigkeiten usw. - - ohne Motor | St 1000 DM | . | . | . | 2 |

5 Produktion nach Güterarten - Deutschland

| Melde-Nr. | Bezeichnung | Einheit | 2. VJ 1998 | 1. VJ 1999 | 2. VJ 1999 | 2. VJ 1999 Anzahl Unternehmen |
|-------------|--|---------------|------------------|------------------|------------------|-------------------------------|
| 1 | 2 | 3 | 4 | 5 | 6 | 7 |
| 2932 40 350 | - - mit Motor | St 1000 DM | . | . | . | 2 |
| 2932 40 500 | - Spritz-, Sprüh- und Stäubegeräte, für Schlepperanbau oder Schlepperzug | St 1000 DM | 1 274 27 986 | 1 665 31 734 | 1 265 24 033 | 7 |
| 2932 40 700 | - Andere Geräte zum Verteilen von Flüssigkeiten oder Pulver | St 1000 DM | 885 7 500 | 1 190 8 854 | 885 7 372 | 8 |
| 2932 50 300 | Anhänger für landwirtschaftliche Zwecke, mit Selbstlade- oder Selbstentladevorrichtungen | St 1000 DM | 229 4 841 | 276 6 921 | 158 3 739 | 8 |
| 2932 50 500 | - Stallungstreuer | St 1000 DM | 1 939 62 364 | 983 37 652 | 1 239 44 382 | 13 |
| 2932 61 300 | Maschinen zum Reinigen und Sortieren von Eiern, Obst u.a. landwirtschaftlichen Erzeugnissen | St 1000 DM | - | - | - | - |
| 2932 61 500 | - Eiersortiermaschinen | St 1000 DM | - | - | - | - |
| 2932 61 500 | - Andere Maschinen zum Reinigen von Eiern, Obst usw. und zum Sortieren von Obst o.a. landwirtschaftlichen Erzeugnissen | St 1000 DM | . | . | . | 1 |
| 2932 62 000 | Melkmaschinen | St 1000 DM | . | . | . | 3 |
| 2932 63 330 | Maschinen, Apparate und Geräte für die Futterbereitung und für die Geflügelhaltung | St 1000 DM | 443 4 811 | 353 4 740 | 442 5 962 | 6 |
| 2932 63 350 | - - Schrot- und andere Mühlen für Getreide, Hülsenfrüchte und ähnliche Erzeugnisse | St 1000 DM | 966 8 728 | 812 7 598 | 1 059 8 917 | 9 |
| 2932 63 530 | - - Maschinen, Apparate und Geräte für die Geflügelhaltung | St 1000 DM | . | . | . | 1 |
| 2932 63 550 | - - Brut- und Aufzuchtapparate | St 1000 DM | 240 | 39 | 159 | 3 |
| 2932 64 000 | Maschinen, Apparate und Geräte zum Reinigen, Sortieren oder Sieben von Körnern oder Hülsenfrüchten | St 1000 DM | 310 8 282 | 173 5 281 | 210 6 029 | 7 |
| 2932 65 310 | - - Andere Maschinen, Apparate und Geräte für die Land- und Forstwirtschaft oder den Gartenbau | St 1000 DM | - | - | - | - |
| 2932 65 330 | - - Holz-Erntemaschinen, Skidder | St 1000 DM | - | - | - | - |
| 2932 65 350 | - - Holz-Erntemaschinen, Rückezangen | St 1000 DM | . | . | . | 1 |
| 2932 65 370 | - - Holz-Ernte- und -Bearbeitungsmaschinen, selbstfahrend | St 1000 DM | - | . | . | 1 |
| 2932 65 400 | - - Andere Holz-Ernte- und -Bearbeitungsmaschinen | St 1000 DM | 48 3 721 | 57 1 941 | 50 2 009 | 3 |
| 2932 65 510 | - Selbsttätige Tränkebecken | St 1000 DM | . | . | . | 3 |
| 2932 65 530 | - - Andere Maschinen, Apparate und Geräte für die Land- und Forstwirtschaft oder den Gartenbau | St 1000 DM | 20 039 | 16 034 | 16 586 | 6 |
| 2932 65 550 | - - Maschinen und Geräte zum Füttern und Tränken | St 1000 DM | 330 15 402 | 417 9 647 | 276 12 564 | 4 |
| 2932 65 570 | - - Silo-Entnahmefräsen | St 1000 DM | 56 596 | 49 368 | 474 | 3 |
| 2932 65 590 | - - Ortsveränderliche Einrichtungen zur Lagerung von landwirtschaftlichen Erzeugnissen | St 1000 DM | - | - | - | - |
| 2932 65 590 | - - Andere Maschinen, Apparate und Geräte für die Land- und Forstwirtschaft oder den Gartenbau, a.n.g. | St 1000 DM | 15 279 14 032 | 33 665 19 522 | 14 714 14 476 | 20 |

5 Produktion nach Güterarten - Deutschland

| Melde-Nr. | Bezeichnung | Einheit | 2. VJ 1998 | 1. VJ 1999 | 2. VJ 1999 | 2. VJ 1999 Anzahl Unternehmen |
|-------------|---|---------------|----------------|----------------|----------------|-------------------------------------|
| 1 | 2 | 3 | 4 | 5 | 6 | 7 |
| 2932 70 100 | Teile für Maschinen, Apparate und Geräte für die Land- und Forstwirtschaft - Pflugschare | St 1000 DM | . | . | . | 2 |
| 2932 70 300 | - Andere Teile aus Eisen oder Stahl, gegossen, für Maschinen für die Land- und Forstwirtschaft oder den Gartenbau | 1000 DM | 5 094 | 4 357 | 5 021 | 8 |
| 2932 70 430 | - - Andere Teile für Maschinen für die Bodenbearbeitung und Pflanzenpflege - - Scheiben für Pflüge und andere Maschinen und Geräte für die Bodenbearbeitung | t 1000 DM | . | . | . | 2 |
| 2932 70 450 | - - Andere Teile für Maschinen für die Bodenbearbeitung und Pflanzenpflege | 1000 DM | 20 154 | 30 425 | 36 833 | 13 |
| 2932 70 510 | - Teile für Erntemaschinen, -apparate und -geräte - für Mährescher und Mäseerntemaschinen | 1000 DM | 111 484 | 85 429 | 36 596 | 12 |
| 2932 70 530 | - - für Traubenerntemaschinen | 1000 DM | - | - | - | - |
| 2932 70 550 | - - für Rasenmäher | 1000 DM | 2 775 | 3 848 | 3 384 | 5 |
| 2932 70 570 | - - für andere Erntemaschinen, -apparate und -geräte | 1000 DM | 70 575 | 59 057 | 65 260 | 18 |
| 2932 70 600 | - für Maschinen, Apparate und Geräte für die Geflügelhaltung und -zucht | 1000 DM | . | . | . | 3 |
| 2932 70 730 | - Andere Teile für Maschinen, Apparate und Geräte für die Land- und Forstwirtschaft oder den Gartenbau - - für Holz-Ernte- und -Bearbeitungsmaschinen | 1000 DM | 3 135 | 3 234 | 3 065 | 5 |
| 2932 70 750 | - - Andere Teile für Maschinen, Apparate und Geräte für die Land- und Forstwirtschaft oder den Gartenbau | 1000 DM | 117 857 | 98 815 | 102 751 | 41 |
| 2932 91 000 | Installation von land- und forstwirtschaftlichen Maschinen | 1000 DM | 2 581 | 1 951 | 1 211 | 8 |
| 2932 92 000 | Reparatur und Instandhaltung von land- und forstwirtschaftlichen Maschinen | 1000 DM | 22 536 | 17 240 | 21 830 | 48 |
| 2940 11 103 | Werkzeugmaschinen zum Abtragen von Stoffen aller Art durch Laser-, Licht- o.ä. Photonenstrahl, Ultraschall, Elektroerosion, elektrochemische Verfahren oder Elektronenstrahl usw. - Laser-, Licht- und andere Photonenstrahlwerkzeugmaschinen - - numerisch gesteuert | St 1000 DM | 176 30 210 | 176 27 720 | 165 28 041 | 6 |
| 2940 11 109 | - - nicht numerisch gesteuert | St 1000 DM | 535 43 145 | 531 . | 432 42 383 | 8 |
| 2940 11 303 | - Ultraschallwerkzeugmaschinen - - numerisch gesteuert | St 1000 DM | . | . | 24 7 475 | 3 |
| 2940 11 309 | - - nicht numerisch gesteuert | St 1000 DM | . | . | . | 2 |
| 2940 11 530 | - Elektroerosionswerkzeugmaschinen - - numerisch gesteuert | St 1000 DM | . | 76 23 982 | 117 37 511 | 9 |
| 2940 11 550 | - - nicht numerisch gesteuert | St 1000 DM | . | . | . | 2 |
| 2940 11 703 | - Werkzeugmaschinen zum Abtragen von Stoffen aller Art durch elektrochemische Verfahren oder Elektronen-, Ionen- oder Plasmastrahl - - numerisch gesteuert | St 1000 DM | . | 4 399 | . | 3 |
| 2940 11 709 | - - nicht numerisch gesteuert | St 1000 DM | . | 124 5 117 | 124 5 245 | 4 |
| 2940 12 200 | Bearbeitungszentren, Mehrwegmaschinen und Transfermaschinen, zum Bearbeiten von Metallen - horizontal arbeitend | St 1000 DM | 541 309 075 | 450 261 014 | 493 299 417 | 17 |

5 Produktion nach Güterarten - Deutschland

| Melde-Nr. | Bezeichnung | Einheit | 2. VJ 1998 | 1. VJ 1999 | 2. VJ 1999 | 2. VJ 1999 Anzahl Unternehmen |
|-------------|---|---------------|----------------|----------------|----------------|-------------------------------|
| 1 | 2 | 3 | 4 | 5 | 6 | 7 |
| 2940 12 430 | - Bearbeitungszentren - - Drehzentren | St 1000 DM | 122 78 187 | 111 75 833 | 145 100 395 | 7 |
| 2940 12 470 | - - Andere Bearbeitungszentren | St 1000 DM | 253 85 488 | 287 86 133 | 328 104 230 | 18 |
| 2940 12 503 | - Mehrwegemaschinen - - numerisch gesteuert | St 1000 DM | 18 26 106 | 77 24 760 | . 26 126 | 6 |
| 2940 12 509 | - - nicht numerisch gesteuert | St 1000 DM | - | - | - | - |
| 2940 12 703 | - Transfermaschinen (z.B. Schalttisch- und Trommelmaschinen) - - numerisch gesteuert | St 1000 DM | 162 296 022 | 116 166 190 | 120 275 035 | 14 |
| 2940 12 709 | - - nicht numerisch gesteuert | St 1000 DM | 112 39 903 | 43 42 113 | 51 30 853 | 6 |
| 2940 21 130 | Drehmaschinen zur spanabhebenden Metallbearbeitung - Horizontal-Drehmaschinen, numerisch gesteuert - - Spitzen-, Vielschnitt- und Kopierdrehmaschinen | St 1000 DM | 398 96 456 | 336 98 513 | 367 98 559 | 11 |
| 2940 21 151 | - - Andere Horizontal-Drehmaschinen - - - Frontdrehmaschinen (ein- und mehrspindelrig) | St 1000 DM | 25 15 046 | . | . | 2 |
| 2940 21 153 | - - - Drehautomaten, einspindelrig (Stangenautomaten) | St 1000 DM | 200 62 634 | 162 51 821 | 205 58 304 | 4 |
| 2940 21 155 | - - - Andere Drehautomaten, einspindelrig (z.B. Futterautomaten) | St 1000 DM | . | . | . | 1 |
| 2940 21 157 | - - - Andere Drehautomaten und Revolverdrehmaschinen | St 1000 DM | 87 36 932 | 87 39 171 | 82 37 280 | 5 |
| 2940 21 159 | - - - Andere Horizontal-Drehmaschinen, a.n.g. | St 1000 DM | . | 4 3 612 | 8 11 738 | 4 |
| 2940 21 330 | - Horizontal-Drehmaschinen, nicht numerisch gesteuert - - Spitzen-, Vielschnitt- und Kopierdrehmaschinen | St 1000 DM | . | . | . | 2 |
| 2940 21 353 | - - Andere Horizontal-Drehmaschinen - - - Drehautomaten und -maschinen, einspindelrig | St 1000 DM | . | . | . | 2 |
| 2940 21 357 | - - - Andere Drehautomaten und Revolverdrehmaschinen | St 1000 DM | . | . | . | 2 |
| 2940 21 359 | - - - Andere Horizontal-Drehmaschinen, a.n.g. | St 1000 DM | . | 5 317 | . | 2 |
| 2940 21 530 | - Andere Drehmaschinen, numerisch gesteuert - - Senkrecht-Drehmaschinen (z.B. Karusselldrehmaschinen) | St 1000 DM | 206 121 671 | 264 130 759 | 301 178 834 | 11 |
| 2940 21 550 | - - Andere Drehmaschinen, numerisch gesteuert | St 1000 DM | 23 22 871 | 12 6 466 | 8 3 793 | 3 |
| 2940 21 730 | - Andere Drehmaschinen, nicht numerisch gesteuert - - Senkrecht-Drehmaschinen (z.B. Karusselldrehmaschinen) | St 1000 DM | . | . | . | 1 |
| 2940 21 750 | - - Andere Drehmaschinen, nicht numerisch gesteuert | St 1000 DM | 15 10 997 | . | 8 9 467 | 3 |
| 2940 22 130 | Bohr-, Ausbohr- und Fräsmaschinen, zur spanabhebenden Metallbearbeitung - Bohr-, kombinierte Ausbohr- und Fräsmaschinen, Konsolfräsmaschinen, numerisch gesteuert - - Bohrmaschinen | St 1000 DM | 137 18 295 | 135 18 430 | 140 37 512 | 9 |
| 2940 22 150 | - - Kombinierte Ausbohr- und Fräsmaschinen | St 1000 DM | 26 16 513 | 28 19 579 | 26 25 417 | 6 |
| 2940 22 170 | - - Konsolfräsmaschinen | St 1000 DM | . | . | . | 1 |
| 2940 22 230 | - Werkzeug- und andere Fräsmaschinen; numerisch gesteuert - - Werkzeugfräsmaschinen | St 1000 DM | 517 149 975 | 567 155 674 | 621 167 239 | 7 |

5 Produktion nach Güterarten - Deutschland

| Melde-Nr. | Bezeichnung | Einheit | 2. VJ 1998 | 1. VJ 1999 | 2. VJ 1999 | 2. VJ 1999 Anzahl Unternehmen |
|-------------|--|---------|------------|------------|------------|-------------------------------|
| 1 | 2 | 3 | 4 | 5 | 6 | 7 |
| 2940 22 253 | -- Andere Fräsmaschinen | St | 8 | 4 | 6 | 3 |
| | -- Plan- und Langfräsmaschinen | 1000 DM | 25 981 | 12 802 | 26 890 | |
| 2940 22 255 | -- Senkrecht-, Rundtisch-, Trommel-Fräsmaschinen | St | . | . | . | 2 |
| | | 1000 DM | . | . | . | |
| 2940 22 257 | -- Kopier- und Gravierfräsmaschinen | St | . | . | . | 2 |
| | | 1000 DM | . | . | . | |
| 2940 22 259 | -- Andere Fräsmaschinen, numerisch gesteuert | St | 48 | 40 | 62 | 8 |
| | | 1000 DM | 17 394 | 21 175 | 38 796 | |
| 2940 22 330 | - Bearbeitungseinheiten auf Schlitzen; Bohrmaschinen, nicht numerisch gesteuert | St | . | 96 | 78 | 5 |
| | - Bearbeitungseinheiten auf Schlitzen | 1000 DM | 7 769 | 8 327 | 9 159 | |
| 2940 22 353 | -- Bohrmaschinen | St | 2 426 | 2 413 | 2 389 | 7 |
| | -- Tisch-, Säulen- und Ständerbohrmaschinen | 1000 DM | 13 995 | 12 636 | 18 458 | |
| 2940 22 359 | -- Andere Bohrmaschinen, nicht numerisch gesteuert | St | 32 | 54 | 137 | 7 |
| | | 1000 DM | . | . | . | |
| 2940 22 500 | - Kombinierte Ausbohr- und Fräsmaschinen; nicht numerisch gesteuert | St | 95 | 52 | 55 | 4 |
| | | 1000 DM | 7 958 | 7 911 | 6 948 | |
| 2940 22 730 | - Andere Ausbohr- und Konsolfräsmaschinen | St | . | . | . | 1 |
| | - Ausbohrmaschinen, numerisch gesteuert | 1000 DM | . | . | . | |
| 2940 22 750 | -- Ausbohrmaschinen, nicht numerisch gesteuert | St | . | . | . | 1 |
| | | 1000 DM | . | . | . | |
| 2940 22 770 | -- Konsolfräsmaschinen, nicht numerisch gesteuert | St | . | . | . | 1 |
| | | 1000 DM | . | . | . | |
| 2940 22 830 | - Werkzeug- und andere Fräsmaschinen; nicht numerisch gesteuert | St | . | . | . | - |
| | - Werkzeugfräsmaschinen | 1000 DM | - | - | - | |
| 2940 22 857 | -- Andere Fräsmaschinen | St | . | . | . | 2 |
| | -- Kopier- und Gravierfräsmaschinen | 1000 DM | . | . | . | |
| 2940 22 859 | -- Andere Fräsmaschinen, nicht numerisch gesteuert | St | 149 | 109 | 155 | 6 |
| | | 1000 DM | . | 4 011 | 5 078 | |
| 2940 23 000 | Andere Außen- oder Innengewindeschneidemaschinen, für die Metallbearbeitung | St | 490 | 412 | . | 5 |
| | | 1000 DM | 2 737 | 2 976 | 3 058 | |
| 2940 31 130 | Andere Werkzeugmaschinen zur spanabhebenden Bearbeitung von Metallen, Hartmetallen oder Cermets, a.n.g. | St | . | . | . | 12 |
| | - Schleifmaschinen, numerisch gesteuert, mit einer Einstellgenauigkeit in einer der Achsen von mind. 0,01 mm | 1000 DM | 38 623 | 32 542 | 47 491 | |
| 2940 31 151 | -- Rundschleifmaschinen | St | 69 | 50 | 65 | 10 |
| | -- Außen-Rundschleifmaschinen | 1000 DM | 60 531 | 44 576 | 57 159 | |
| 2940 31 155 | -- Innen-Rundschleifmaschinen | St | 30 | 20 | 33 | 6 |
| | | 1000 DM | 13 692 | 9 815 | 18 898 | |
| 2940 31 157 | -- Rundschleifmaschinen für Sonderzwecke | St | 35 | 29 | 23 | 8 |
| | | 1000 DM | 40 621 | 35 120 | 33 857 | |
| 2940 31 173 | -- Andere Schleifmaschinen | St | . | 48 | . | 3 |
| | -- Werkzeugschleifmaschinen für die Neuproduktion | 1000 DM | . | 18 496 | . | |
| 2940 31 179 | -- Andere Schleifmaschinen, numerisch gesteuert | St | 638 | . | . | 7 |
| | | 1000 DM | 19 907 | 13 508 | 19 959 | |
| 2940 31 230 | - Schleifmaschinen, nicht numerisch gesteuert, mit einer Einstellgenauigkeit in einer der Achsen von mind. 0,01 mm | St | 141 | 131 | 137 | 5 |
| | - Flach- oder Planschleifmaschinen | 1000 DM | 14 306 | 13 600 | 17 110 | |
| 2940 31 251 | -- Rundschleifmaschinen | St | 14 | . | 9 | 4 |
| | -- Außen-Rundschleifmaschinen | 1000 DM | 5 169 | . | 2 952 | |
| 2940 31 255 | -- Innen-Rundschleifmaschinen | St | . | - | . | 1 |
| | | 1000 DM | . | - | . | |
| 2940 31 257 | -- Rundschleifmaschinen für Sonderzwecke | St | . | . | . | 2 |
| | | 1000 DM | . | . | . | |

5 Produktion nach Güterarten - Deutschland

| Melde-Nr. | Bezeichnung | Einheit | 2. VJ 1998 | 1. VJ 1999 | 2. VJ 1999 | 2. VJ 1999 Anzahl Unternehmen |
|-------------|---|---------------|-----------------|-----------------|-----------------|-------------------------------|
| 1 | 2 | 3 | 4 | 5 | 6 | 7 |
| 2940 31 273 | - - - Andere Schleifmaschinen - - - - Werkzeugschleifmaschinen für die Neuproduktion | St 1000 DM | . | . | . | 2 |
| 2940 31 279 | - - - - Andere Schleifmaschinen, nicht numerisch gesteuert | St 1000 DM | 1 349 18 758 | 1 404 20 710 | 1 246 41 895 | 29 |
| 2940 31 310 | - Werkzeugmaschinen zum Schärfen, Honen, Läppen, Entgraten, Polieren oder zu anderem Fertigbearbeiten - - - Schärfmaschinen - - - numerisch gesteuert | St 1000 DM | 165 21 849 | 168 23 360 | 186 21 925 | 9 |
| 2940 31 330 | - - - nicht numerisch gesteuert | St 1000 DM | 2 920 12 044 | 1 976 10 271 | 2 632 13 132 | 12 |
| 2940 31 353 | - - Hon- und Läppmaschinen - - - numerisch gesteuert | St 1000 DM | 102 38 822 | 78 31 144 | 101 40 728 | 7 |
| 2940 31 359 | - - - nicht numerisch gesteuert | St 1000 DM | 31 17 347 | 13 10 827 | 23 16 913 | 3 |
| 2940 31 370 | - - Werkzeugmaschinen zum Entgraten, Polieren oder zu anderem Fertigbearbeiten | St 1000 DM | 846 31 766 | 752 34 119 | 741 33 322 | 15 |
| 2940 31 530 | - Hobel-, Stoß- und Räummaschinen - - Hobelmaschinen | St 1000 DM | 13 1 331 | . | . | 2 |
| 2940 31 550 | - - Waagrecht- und Senkrechtstoßmaschinen | St 1000 DM | . | . | . | 2 |
| 2940 31 573 | - - Räummaschinen - - - numerisch gesteuert | St 1000 DM | . | . | . | 1 |
| 2940 31 579 | - - - nicht numerisch gesteuert | St 1000 DM | . | 16 3 690 | 13 3 872 | 4 |
| 2940 31 733 | - Verzahn-, Zahnfertigbearbeitungsmaschinen - - numerisch gesteuert - - - für das Fräs- und Wälzstoßverfahren | St 1000 DM | 66 40 840 | 63 41 897 | 82 56 490 | 7 |
| 2940 31 735 | - - - Schleif-, Läpp-, Polier- und Schabmaschinen für Verzahnungen | St 1000 DM | 53 63 440 | 36 40 992 | 53 64 750 | 7 |
| 2940 31 739 | - - - Andere Verzahn- und Zahnfertigbearbeitungsmaschinen | St 1000 DM | . | 17 9 558 | 47 29 913 | 3 |
| 2940 31 753 | - - nicht numerisch gesteuert - - - für das Fräs- und Wälzstoßverfahren | St 1000 DM | . | - | . | 2 |
| 2940 31 759 | - - - Andere Verzahn- und Zahnfertigbearbeitungsmaschinen | St 1000 DM | - | - | - | - |
| 2940 31 831 | - Säge-, Trennmaschinen und andere spanabhebende Werkzeugmaschinen, a.n.g. - - Säge- und Trennmaschinen - - - Kreissägemaschinen, numerisch gesteuert | St 1000 DM | 284 . | 203 11 277 | 195 13 746 | 6 |
| 2940 31 832 | - - - Kreissägemaschinen, nicht numerisch gesteuert | St 1000 DM | 614 . | 858 2 306 | 1 152 2 879 | 4 |
| 2940 31 834 | - - - Andere Sägemaschinen (z.B. Bandsägemaschinen), numerisch gesteuert | St 1000 DM | 522 27 751 | 389 21 479 | 425 26 541 | 5 |
| 2940 31 835 | - - - Andere Sägemaschinen (z.B. Bandsägemaschinen), nicht numerisch gesteuert | St 1000 DM | 851 23 608 | 920 20 355 | 1 103 28 559 | 10 |
| 2940 31 837 | - - - Trennmaschinen | St 1000 DM | 211 11 893 | 272 9 290 | 341 14 514 | 6 |
| 2940 31 893 | - - Andere spanabhebende Werkzeugmaschinen, a.n.g. - - - numerisch gesteuert | St 1000 DM | . | 45 14 504 | 51 28 049 | 5 |
| 2940 31 899 | - - - nicht numerisch gesteuert | St 1000 DM | . | . | . | 2 |
| 2940 32 330 | Biege-, Abkant-, Richtmaschinen, Scheren, Lochstanzen, Ausklinkmaschinen, zum Bearbeiten von Metallen, numerisch gesteuert - Biege-, Abkant- und Richtmaschinen (einschl. Pressen) - - zum Bearbeiten von Flacherzeugnissen | St 1000 DM | 446 127 590 | 506 97 385 | 440 97 893 | 25 |

5 Produktion nach Güterarten - Deutschland

| Melde-Nr. | Bezeichnung | Einheit | 2. VJ 1998 | 1. VJ 1999 | 2. VJ 1999 | 2. VJ 1999 Anzahl Unternehmen |
|-------------|--|---------|------------|------------|------------|-------------------------------|
| 1 | 2 | 3 | 4 | 5 | 6 | 7 |
| 2940 32 351 | - - Andere Biege-, Abkant- und Richtmaschinen | St | . | . | . | 1 |
| | - - - Drahtbiegemaschinen | 1000 DM | . | . | . | |
| 2940 32 359 | - - - Andere Biege-, Abkant- und Richtmaschinen (z.B. für Rohre, Wellen, Stangen und Profile) | St | 159 | 38 | 47 | 7 |
| | | 1000 DM | 13 973 | 13 619 | 8 808 | |
| 2940 32 500 | - Scheren (ohne solche mit Lochstanze kombiniert; einschl. Pressen) | St | 146 | 142 | 131 | 10 |
| | | 1000 DM | 28 560 | 41 911 | 36 640 | |
| 2940 32 703 | - Lochstanzen und Ausklinkmaschinen (einschl. Pressen; auch mit Lochstanze kombinierte Scheren) | St | . | . | . | 2 |
| | - - zum Bearbeiten von Nicht-Flacherzeugnissen | 1000 DM | . | . | . | |
| 2940 32 705 | - - zum Bearbeiten von Flacherzeugnissen, mit Plasmen und Laser kombiniert | St | . | . | 44 | 4 |
| | | 1000 DM | . | . | . | |
| 2940 32 707 | - - Andere Lochstanz- und Ausklinkmaschinen | St | 234 | 209 | 250 | 4 |
| | | 1000 DM | 89 325 | 55 099 | 68 822 | |
| 2940 33 333 | Biege-, Abkant-, Richtmaschinen, Scheren, Lochstanzen, Ausklinkmaschinen, zum Bearbeiten von Metallen, nicht numerisch gesteuert | St | . | . | . | 4 |
| | - Biege-, Abkant- und Richtmaschinen (einschl. Pressen) | 1000 DM | 15 996 | 24 955 | 22 422 | |
| | - - Biege-, Abkant- und Richtmaschinen zum Bearbeiten von Flacherzeugnissen | St | 1 035 | 877 | 968 | 14 |
| | - - - zum Herstellen von Blechpackmitteln (z.B. Dosen, Tuben) und -packhilfsmitteln (z.B. Deckel, Verschlüsse) | 1000 DM | 9 298 | 8 620 | 12 841 | |
| 2940 33 339 | - - - zum Bearbeiten von anderen Flacherzeugnissen | St | . | . | . | 1 |
| | | 1000 DM | . | . | . | |
| 2940 33 351 | - - - Andere Biege-, Abkant- und Richtmaschinen | St | . | . | . | 1 |
| | - - - Drahtbiegemaschinen | 1000 DM | . | . | . | |
| 2940 33 359 | - - - Andere Biege-, Abkant- und Richtmaschinen (z.B. für Rohre, Wellen, Stangen und Profile) | St | 608 | 950 | 1 243 | 17 |
| | | 1000 DM | 12 441 | 14 516 | 19 116 | |
| 2940 33 501 | - Scheren (ohne solche mit Lochstanze kombiniert; einschl. Pressen) | St | 31 | 26 | 23 | 5 |
| | - - Hydraulische Scheren zum Bearbeiten von Flacherzeugnissen | 1000 DM | 3 448 | 2 379 | 2 045 | |
| 2940 33 503 | - - Hydraulische Scheren zum Bearbeiten von Nicht-Flacherzeugnissen | St | 5 | 7 | 7 | 3 |
| | | 1000 DM | 6 251 | 6 371 | 8 828 | |
| 2940 33 505 | - - Nichthydraulische Scheren zum Bearbeiten von Flacherzeugnissen | St | 213 | 286 | 260 | 8 |
| | | 1000 DM | 2 348 | 3 175 | 3 507 | |
| 2940 33 507 | - - Nichthydraulische Scheren zum Bearbeiten von Nicht-Flacherzeugnissen | St | . | 104 | 88 | 3 |
| | | 1000 DM | . | . | 573 | |
| 2940 33 705 | - Lochstanzen und Ausklinkmaschinen (einschl. Pressen; auch mit Lochstanze kombinierte Scheren) | St | 17 | 27 | . | 2 |
| | - - zum Bearbeiten von Flacherzeugnissen | 1000 DM | 3 677 | 3 187 | . | |
| 2940 33 707 | - - zum Bearbeiten von Nicht-Flacherzeugnissen | St | 77 | 101 | 112 | 5 |
| | | 1000 DM | 626 | 508 | 1 601 | |
| 2940 34 100 | Freiformschmiede- oder Gesenkschmiedemaschinen, hydraulische oder andere Pressen zum Bearbeiten von Metallen | St | 37 | 32 | 26 | 5 |
| | - Freiformschmiede- oder Gesenkschmiedemaschinen (einschl. Pressen) und Schmiedehämmer | 1000 DM | 29 127 | 17 374 | 28 639 | |
| 2940 34 200 | - - numerisch gesteuert | St | 23 | 45 | 26 | 5 |
| | - - nicht numerisch gesteuert | 1000 DM | 3 734 | . | 2 626 | |
| 2940 34 300 | - Hydraulische und andere Pressen zum Formen von Metallpulvern für das Sintern und Schrottpaketierpressen | St | 33 | 59 | 36 | 5 |
| | | 1000 DM | 20 776 | 25 072 | 19 588 | |

5 Produktion nach Güterarten - Deutschland

| Melde-Nr. | Bezeichnung | Einheit | 2. VJ 1998 | 1. VJ 1999 | 2. VJ 1999 | 2. VJ 1999 Anzahl Unternehmen |
|-------------|--|---------------|-------------------|------------------|------------------|-------------------------------|
| 1 | 2 | 3 | 4 | 5 | 6 | 7 |
| 2940 34 400 | - Andere hydraulische Pressen, numerisch gesteuert | St 1000 DM | 181 89 871 | 167 92 055 | 170 94 892 | 13 |
| 2940 34 530 | - Pressen zum Herstellen von Nieten, Bolzen oder Schrauben und andere hydraulische Pressen, nicht numerisch gesteuert | St 1000 DM | . | . | . | 2 |
| 2940 34 551 | - - - Hydraulische und andere Pressen zum Herstellen von Nieten, Bolzen oder Schrauben | St 1000 DM | 137 5 307 | 42 2 838 | 33 3 227 | 7 |
| 2940 34 553 | - - - Zweiständer-, Zwei- und Viersäulenpressen | St 1000 DM | 45 15 824 | 32 10 480 | 38 22 293 | 8 |
| 2940 34 558 | - - - Hydraulische Ziehpressen | St 1000 DM | 8 16 146 | . | 13 22 084 | 3 |
| 2940 34 559 | - - - Andere hydraulische Pressen | St 1000 DM | 25 1 269 | 25 924 | 66 3 872 | 9 |
| 2940 34 700 | - Andere nichthydraulische Pressen, numerisch gesteuert | St 1000 DM | 13 . | 9 93 809 | 19 87 898 | 4 |
| 2940 34 903 | - Andere nichthydraulische Pressen, nicht numerisch gesteuert | St 1000 DM | 144 45 659 | 97 26 864 | 140 36 736 | 14 |
| 2940 34 905 | - - Exzenter- und Kurbelpressen mit einer Preßkraft von 1 600 kn oder weniger | St 1000 DM | 11 34 272 | 9 35 472 | 7 24 910 | 5 |
| 2940 34 907 | - - Kniehebel- und Kurbelziehpressen | St 1000 DM | 766 9 696 | 747 24 062 | 747 26 010 | 4 |
| 2940 34 909 | - - Andere Pressen | St 1000 DM | 10 954 | 4 787 8 520 | 4 993 10 115 | 8 |
| 2940 35 103 | Andere Werkzeugmaschinen zum spanlosen Be- oder Verarbeiten von Metallen, Hartmetallen oder Cermets | St 1000 DM | 115 22 491 | 170 27 279 | 178 40 762 | 7 |
| 2940 35 105 | - Ziehbanken für Stangen, Rohre, Profile, Drähte oder dgl. | St 1000 DM | 12 9 657 | 13 . | 13 18 732 | 3 |
| 2940 35 300 | - Drahtziehmaschinen | St 1000 DM | 27 6 105 | 21 2 779 | . | 3 |
| 2940 35 500 | - Gewindewalz- oder Gewinderollmaschinen | St 1000 DM | 836 92 508 | 764 65 350 | 779 75 586 | 19 |
| 2940 35 701 | - Maschinen zum Be- oder Verarbeiten von Metalleisen, a.n.g. | St 1000 DM | 20 12 230 | 17 9 261 | 22 10 304 | 4 |
| 2940 35 703 | - - Drück- und Planierbanken | St 1000 DM | 392 9 080 | 1 036 7 170 | 1 317 9 095 | 13 |
| 2940 35 707 | - - Andere Maschinen zum Be- und Verarbeiten von Flachzerzeugnissen | St 1000 DM | 35 . | 73 . | 49 10 650 | 8 |
| 2940 35 709 | - - Nietmaschinen | St 1000 DM | 937 30 686 | 1 479 29 699 | 749 50 082 | 14 |
| 2940 41 300 | - - Andere Werkzeugmaschinen zum spanlosen Be- oder Verarbeiten von Metallen, Hartmetallen oder Cermets, a.n.g. | St 1000 DM | 50 226 | 28 717 31 313 | 33 655 39 318 | 17 |
| 2940 41 500 | Werkzeugmaschinen zum Bearbeiten von Steinen, keramischen Waren, Beton, Asbestzement u.ä. mineralischen Stoffen oder zum Kaltbearbeiten von Glas | St 1000 DM | 20 148 | 17 321 | 11 376 | 11 |
| 2940 41 700 | - Sägemaschinen | St 1000 DM | 10 707 102 189 | 6 726 67 039 | 6 787 84 905 | 32 |
| | - Schleif- und Poliermaschinen | St 1000 DM | | | | |
| | - Andere Werkzeugmaschinen für die Bearbeitung von mineralischen Stoffen oder zum Kaltbearbeiten von Glas | St 1000 DM | | | | |

5 Produktion nach Güterarten - Deutschland

| Melde-Nr. | Bezeichnung | Einheit | 2. VJ 1998 | 1. VJ 1999 | 2. VJ 1999 | 2. VJ 1999 Anzahl Unternehmen |
|-------------|--|---------------|------------------|------------------|------------------|-------------------------------|
| 1 | 2 | 3 | 4 | 5 | 6 | 7 |
| 2940 42 100 | Holzbearbeitungsmaschinen (auch Werkzeugmaschinen zum Bearbeiten von Kork, Bein, Hartkautschuk o.ä. harten Stoffen) - Holzbearbeitungsmaschinen für verschiedenartige Bearbeitungsvorgänge ohne Werkzeugwechsel, Werkstückzufuhr bei jedem Bearbeitungsvorgang von Hand | St 1000 DM | 799 25 904 | 552 26 182 | 472 30 694 | 10 |
| 2940 42 200 | - Holzbearbeitungsmaschinen für verschiedenartige Bearbeitungsvorgänge ohne Werkzeugwechsel, Werkstückzufuhr bei jedem Bearbeitungsvorgang automatisch | St 1000 DM | 953 135 957 | 830 124 233 | 1 075 153 557 | 23 |
| 2940 42 330 | - Sägemaschinen - - Bandsägemaschinen | St 1000 DM | 671 6 848 | 812 3 231 | 862 3 308 | 5 |
| 2940 42 350 | - - Kreissägemaschinen | St 1000 DM | 8 174 78 175 | 8 071 70 788 | 9 473 71 027 | 30 |
| 2940 42 370 | - - Andere Sägemaschinen | St 1000 DM | 21 359 33 280 | 21 112 21 687 | 16 357 18 086 | 13 |
| 2940 42 530 | - Hobel-, Fräs- und Kehlmaschinen - - Hobelmaschinen | St 1000 DM | 2 401 29 614 | 3 384 27 813 | 2 628 27 452 | 14 |
| 2940 42 550 | - - Fräsmaschinen | St 1000 DM | 1 067 33 208 | 874 32 766 | 776 28 124 | 16 |
| 2940 42 570 | - - Kehlmaschinen | St 1000 DM | . | . | . | 2 |
| 2940 42 630 | - Schleif- und Poliermaschinen, Biege- und Zusammenfügemaschinen, Bohr- und Stemmaschinen - - Schleif- und Poliermaschinen | St 1000 DM | 556 26 993 | 612 25 017 | 543 24 672 | 13 |
| 2940 42 650 | - - Biege- und Zusammenfügemaschinen | St 1000 DM | 1 226 31 692 | 1 163 25 903 | 1 335 30 700 | 8 |
| 2940 42 670 | - - Bohr- und Stemmaschinen | St 1000 DM | 620 37 433 | 616 38 836 | 818 38 407 | 15 |
| 2940 42 700 | - Spalt-, Hack- und Schälmaschinen | St 1000 DM | 986 36 732 | 855 43 192 | 1 337 44 421 | 22 |
| 2940 42 830 | - Dreh- u.a. Werkzeugmaschinen zum Bearbeiten von Holz usw.; Pressen zum Herstellen von Span-, Faserplatten aus Holz usw., andere Maschinen und Apparate zum Behandeln von Holz usw. - - Drehmaschinen | St 1000 DM | . | 433 816 | 240 631 | 3 |
| 2940 42 850 | - - Andere Werkzeugmaschinen zum Bearbeiten von Holz, Kork, Bein, Hartkautschuk o.ä. harten Stoffen | St 1000 DM | 309 37 327 | 270 28 671 | 288 35 290 | 19 |
| 2940 42 873 | - - Pressen zum Herstellen von Span- oder Faserplatten aus Holz usw., andere Maschinen und Apparate zum Behandeln von Holz oder Kork - - Pressen zum Herstellen von Span- oder Faserplatten aus Holz oder anderen holzartigen Stoffen | St 1000 DM | 117 201 147 | 94 110 286 | 105 134 203 | 7 |
| 2940 42 879 | - - - Andere Maschinen und Apparate zum Behandeln von Holz oder Kork (z.B. Imprägnier-, Leimauftragmaschinen) | St 1000 DM | 558 105 701 | 544 104 342 | 390 91 538 | 18 |
| 2940 51 100 | Handgeführte, mit Druckluft- oder mit eingebautem nichtelektrischem Motor betriebene Werkzeuge - Druckluftwerkzeuge, rotierend (auch schlagend) | St 1000 DM | 22 988 12 513 | 17 515 11 319 | 18 693 12 101 | 4 |
| 2940 51 303 | - - Andere Druckluftwerkzeuge (z.B. Abbau-, Spaten-, Aufreißhämmer, Betonvibratoren) | St 1000 DM | . | 395 425 | 571 561 | 3 |
| 2940 51 305 | - - für die Metallbearbeitung | St 1000 DM | . | . | . | . |
| 2940 51 307 | - - Abbau-, Spaten- und Aufreißhämmer für den Bergbau und die Industrie der Steine und Erden | St 1000 DM | 974 1 849 | 1 159 1 002 | 956 870 | 3 |
| 2940 51 307 | - - Andere Druckluftwerkzeuge für den Bergbau und die Industrie der Steine und Erden | St 1000 DM | 855 1 135 | 930 1 190 | . | 2 |

5 Produktion nach Güterarten - Deutschland

| Melde-Nr. | Bezeichnung | Einheit | 2. VJ 1998 | 1. VJ 1999 | 2. VJ 1999 | 2. VJ 1999 Anzahl Unternehmen |
|-------------|---|---------------|-------------------|-------------------|-------------------|-------------------------------|
| 1 | 2 | 3 | 4 | 5 | 6 | 7 |
| 2940 51 308 | -- Heft- und Nagelwerkzeuge | St 1000 DM | 22 506 9 197 | 23 220 8 829 | 24 976 10 275 | 6 |
| 2940 51 309 | -- Druckluftwerkzeuge, a.n.g. | St 1000 DM | . | 2 833 3 599 | 3 427 | 3 |
| 2940 51 500 | - Kettensägen | St 1000 DM | . | 177 892 81 785 | 162 973 76 405 | 3 |
| 2940 51 703 | - Andere handgeführte Werkzeuge mit nichtelektrischem Motor | St 1000 DM | . | . | . | 2 |
| 2940 51 709 | -- für die Holzbearbeitung | St 1000 DM | . | . | . | 2 |
| 2940 51 709 | -- Andere handgeführte Werkzeuge mit nichtelektrischem Motor (ohne solche für die Holzbearbeitung) | St 1000 DM | . | 27 743 16 855 | 18 267 21 613 | 6 |
| 2940 52 130 | Handgeführte Elektrowerkzeuge mit eingebautem Elektromotor | St 1000 DM | 65 484 14 266 | 89 955 17 035 | 128 531 20 929 | 3 |
| 2940 52 130 | -- ohne externe Energiequelle | St 1000 DM | 65 484 14 266 | 89 955 17 035 | 128 531 20 929 | 3 |
| 2940 52 150 | -- elektropneumatisch | St 1000 DM | 382 434 67 479 | 346 391 58 347 | 362 809 58 662 | 6 |
| 2940 52 170 | -- Andere elektrische Handbohrmaschinen | St 1000 DM | 359 314 73 619 | 296 312 58 603 | 300 813 58 879 | 10 |
| 2940 52 230 | - Handsägen | St 1000 DM | 79 971 12 187 | 99 193 15 693 | 79 224 12 452 | 7 |
| 2940 52 230 | -- Kettensägen | St 1000 DM | 79 971 12 187 | 99 193 15 693 | 79 224 12 452 | 7 |
| 2940 52 250 | -- Kreissägen | St 1000 DM | 82 580 15 039 | 98 510 17 034 | 79 234 14 822 | 9 |
| 2940 52 270 | -- Andere elektrische Handsägen (z.B. Stichsägen) | St 1000 DM | 96 473 16 858 | 85 458 14 579 | 83 143 14 205 | 9 |
| 2940 52 330 | - Elektrische Handwerkzeuge | St 1000 DM | . | . | . | - |
| 2940 52 330 | -- Elektrische Handwerkzeuge für die Bearbeitung von Spinnstoffen | St 1000 DM | . | . | . | - |
| 2940 52 350 | -- Elektrische Handwerkzeuge (ohne externe Energiequelle), a.n.g. | St 1000 DM | 7 095 | 128 976 13 886 | 155 425 16 321 | 8 |
| 2940 52 510 | - Handschleif- und Handhobelmaschinen | St 1000 DM | 773 706 87 702 | 841 394 93 959 | 753 154 86 265 | 8 |
| 2940 52 510 | -- Winkelschleifer | St 1000 DM | 773 706 87 702 | 841 394 93 959 | 753 154 86 265 | 8 |
| 2940 52 530 | -- Bandschleifmaschinen | St 1000 DM | . | . | . | 2 |
| 2940 52 550 | -- Andere elektrische Handschleifmaschinen (z.B. Schwingschleifer) | St 1000 DM | . | 250 226 60 446 | 238 982 59 490 | 10 |
| 2940 52 570 | -- Handhobelmaschinen | St 1000 DM | 17 559 4 723 | 16 986 3 920 | 17 227 4 363 | 4 |
| 2940 52 700 | - Elektrische Hecken-, Grasscheren und Rasenkantenschneider (ohne Akku-Werkzeuge) | St 1000 DM | 554 382 37 250 | 544 148 35 305 | 764 204 44 955 | 9 |
| 2940 52 903 | - Andere elektrische Handwerkzeuge (ohne Akku-Werkzeuge) | St 1000 DM | 15 953 6 759 | 19 740 8 800 | 14 616 7 215 | 6 |
| 2940 52 903 | -- Elektrische Blechscheren, -knabber und -schneider | St 1000 DM | 15 953 6 759 | 19 740 8 800 | 14 616 7 215 | 6 |
| 2940 52 909 | -- Andere elektrische Handwerkzeuge, a.n.g. | St 1000 DM | 474 500 86 107 | 377 107 75 102 | 371 043 82 546 | 28 |
| 2940 60 130 | Löt- und Schweißmaschinen, -apparate und -geräte | St 1000 DM | 102 826 10 229 | 121 856 11 114 | 107 095 10 489 | 12 |
| 2940 60 130 | -- Nichtelektrische Maschinen, Apparate und Geräte zum Löten, Schweißen oder Brennschneiden und zum autogenen Oberflächenhärten | St 1000 DM | 102 826 10 229 | 121 856 11 114 | 107 095 10 489 | 12 |
| 2940 60 150 | -- Handapparate und -geräte (Brenner) | St 1000 DM | . | 339 45 864 | 273 41 632 | 6 |
| 2940 60 150 | -- Andere Autogenmaschinen, -apparate und -geräte zum Löten, Schweißen oder Brennschneiden und zum autogenen Oberflächenhärten | St 1000 DM | . | 339 45 864 | 273 41 632 | 6 |
| 2940 60 170 | -- Elektrische Maschinen, Apparate und Geräte zum Hart- oder Weichlöten | St 1000 DM | . | . | . | 1 |
| 2940 60 170 | -- Löt- und Schweißmaschinen | St 1000 DM | . | . | . | 1 |
| 2940 60 230 | -- Löt- und Schweißmaschinen | St 1000 DM | 126 033 18 965 | 129 109 18 758 | 128 830 17 860 | 3 |
| 2940 60 250 | -- Andere elektrische Maschinen, Apparate und Geräte zum Hart- oder Weichlöten | St 1000 DM | 886 20 415 | 883 20 646 | 871 22 365 | 12 |

5 Produktion nach Güterarten - Deutschland

| Melde-Nr. | Bezeichnung | Einheit | 2. VJ 1998 | 1. VJ 1999 | 2. VJ 1999 | 2. VJ 1999 Anzahl Unternehmen |
|-------------|--|---------------|------------------|------------------|------------------|-------------------------------------|
| 1 | 2 | 3 | 4 | 5 | 6 | 7 |
| 2940 60 300 | - Automaten zum Widerstandsschweißen von Metallen | St 1000 DM | 694 85 722 | 834 . | 632 46 078 | 4 |
| 2940 60 430 | - - - Andere Maschinen, Apparate und Geräte zum Widerstandsschweißen von Metallen | St 1000 DM | 412 7 134 | 408 5 989 | 383 13 345 | 4 |
| 2940 60 453 | - - - Stumpfschweißmaschinen, -apparate und -geräte | St 1000 DM | 9 027 43 144 | 1 147 29 176 | 1 704 48 929 | 13 |
| 2940 60 459 | - - - Andere Maschinen, Apparate und Geräte zum Widerstandsschweißen (ohne Stumpfschweißmaschinen u.ä.) | St 1000 DM | 43 144 | 29 176 | 48 929 | 6 |
| 2940 60 500 | - - - Punkt- und Buckelschweißmaschinen, -apparate und -geräte | St 1000 DM | 10 356 20 205 | 7 801 953 | 11 210 20 830 | 7 |
| 2940 60 500 | - Automaten zum Lichtbogen- oder Plasmaschweißen von Metallen | St 1000 DM | 20 205 | 953 | 20 830 | 7 |
| 2940 60 500 | - - - Andere Maschinen, Apparate und Geräte zum Lichtbogen- oder Plasmaschweißen von Metallen | St 1000 DM | 20 205 | 953 | 20 830 | 7 |
| 2940 60 500 | - - - zum manuellen Schweißen, mit umhüllten Elektroden, bestehend aus Schweißköpfen oder Schweißzangen und | St 1000 DM | 20 205 | 953 | 20 830 | 7 |
| 2940 60 631 | - - - Generator oder rotierendem Umformer | St 1000 DM | . | . | . | 1 |
| 2940 60 633 | - - - Transformator | St 1000 DM | 1 680 | 1 858 | 1 942 | 5 |
| 2940 60 639 | - - - Stromrichter | St 1000 DM | 1 461 1 731 | 1 465 1 503 | 1 365 1 509 | 4 |
| 2940 60 653 | - - - Andere Geräte zum Lichtbogen- oder Plasmaschweißen | St 1000 DM | 21 067 21 104 | 20 097 21 444 | 14 161 19 621 | 11 |
| 2940 60 659 | - - - Schutzgasschweißgeräte für das MIG/MAG-Verfahren | St 1000 DM | 21 104 | 21 444 | 19 621 | 11 |
| 2940 60 659 | - - - Andere Schutzgasschweißgeräte u.ä. (z.B. nach dem WIG-, UP-RES-Verfahren) zum Lichtbogen- oder Plasmaschweißen | St 1000 DM | 19 935 26 367 | 21 189 39 310 | 15 649 37 921 | 9 |
| 2940 60 700 | - - - Andere Maschinen, Apparate und Geräte zum Schweißen von Metallen, auch solche zum Spritzen schmelzfähiger Metalle oder Hartmetalle | St 1000 DM | 5 495 20 908 | 8 482 19 111 | 7 024 23 041 | 11 |
| 2940 60 830 | - - - Andere Maschinen, Apparate und Geräte zum Schweißen von Nichtmetallen | St 1000 DM | 6 555 45 952 | 6 816 45 826 | 5 486 42 729 | 16 |
| 2940 60 850 | - - - Maschinen, Apparate und Geräte zum Widerstandsschweißen von Kunststoffen | St 1000 DM | 6 555 45 952 | 6 816 45 826 | 5 486 42 729 | 16 |
| 2940 60 850 | - - - Andere Maschinen u.ä., auch zum Schneiden verwendbar | St 1000 DM | 1 180 34 480 | 1 242 42 969 | 1 152 39 645 | 8 |
| 2940 71 330 | Werkzeughalter und selbstöffnende Gewindeschneidköpfe | t 1000 DM | 1 057 53 909 | 1 081 60 447 | 1 078 59 877 | 32 |
| 2940 71 330 | - - - Dorne, Spannzangen und Hülsen; Werkzeughalter für Drehmaschinen | t 1000 DM | 1 057 53 909 | 1 081 60 447 | 1 078 59 877 | 32 |
| 2940 71 350 | - - - Dorne, Spannzangen und Hülsen | t 1000 DM | 356 29 791 | 405 32 763 | 376 29 075 | 21 |
| 2940 71 530 | - - - Werkzeughalter für Drehmaschinen | t 1000 DM | 356 29 791 | 405 32 763 | 376 29 075 | 21 |
| 2940 71 530 | - - - Andere Werkzeughalter | t 1000 DM | 37 794 | 34 806 | 33 252 | 10 |
| 2940 71 550 | - - - Bohrfutter | t 1000 DM | 37 794 | 34 806 | 33 252 | 10 |
| 2940 71 550 | - - - Andere Werkzeughalter (ohne Bohrfutter) | t 1000 DM | 226 21 528 | 240 24 879 | 205 24 845 | 20 |
| 2940 71 700 | - - - Selbstöffnende Gewindeschneidköpfe | t 1000 DM | 226 21 528 | 240 24 879 | 205 24 845 | 20 |
| 2940 71 700 | - - - Selbstöffnende Gewindeschneidköpfe | t 1000 DM | 6 1 561 | . | 2 192 | 4 |
| 2940 72 300 | Werkstückhalter | t 1000 DM | 6 1 561 | 1 419 | 2 192 | 4 |
| 2940 72 300 | - Werkstückgebundene Vorrichtungen, Vorrichtungssätze zum Zusammenstellen von werkstückgebundenen Vorrichtungen | t 1000 DM | 4 774 165 459 | 4 869 182 799 | 4 311 145 439 | 139 |
| 2940 72 530 | - - - Werkstückhalter für Drehmaschinen | t 1000 DM | 1 081 39 028 | 1 155 41 733 | 1 082 40 028 | 15 |
| 2940 72 530 | - - - Drehfutter und Planscheiben | t 1000 DM | 1 081 39 028 | 1 155 41 733 | 1 082 40 028 | 15 |
| 2940 72 550 | - - - Andere Werkstückhalter für Drehmaschinen | t 1000 DM | 443 19 216 | 298 13 856 | 291 16 453 | 15 |
| 2940 72 730 | - - - Andere Werkstückhalter | t 1000 DM | 443 19 216 | 298 13 856 | 291 16 453 | 15 |
| 2940 72 730 | - - - Maschinenschraubstöcke | t 1000 DM | 248 9 554 | 291 12 049 | 260 9 705 | 6 |

5 Produktion nach Güterarten - Deutschland

| Melde-Nr. | Bezeichnung | Einheit | 2. VJ 1998 | 1. VJ 1999 | 2. VJ 1999 | 2. VJ 1999 Anzahl Unternehmen |
|-------------|--|--------------|-----------------|-----------------|-----------------|-------------------------------|
| 1 | 2 | 3 | 4 | 5 | 6 | 7 |
| 2940 72 750 | -- Andere Werkstückhalter (ohne Maschinenschraubstöcke) | t 1000 DM | 1 140 36 626 | 1 258 38 412 | 1 165 38 644 | 17 |
| 2940 73 000 | Teilköpfe und andere Spezialvorrichtungen für Werkzeugmaschinen | t 1000 DM | 1 388 65 985 | 1 826 77 593 | 1 469 73 505 | 25 |
| 2940 74 300 | Andere Teile und Zubehör für Maschinen zum Bearbeiten von Metallen -- für Maschinen zum Abtragen von Stoffen aller Art durch Laserstrahl, Ultraschall usw., für Bearbeitungszentren, Mehrwegmaschinen, Transfermaschinen und für Maschinen zur spanabhebenden Bearbeitung von Metallen | 1000 DM | 414 144 | 433 369 | 449 553 | 274 |
| 2940 74 500 | -- für Maschinen zur spanlosen Bearbeitung von Metallen | 1000 DM | 178 583 | 160 343 | 163 058 | 147 |
| 2940 75 300 | Teile und Zubehör für Werkzeugmaschinen zum Bearbeiten von mineralischen Stoffen oder zum Kaltbearbeiten von Glas, zum Bearbeiten von Holz, Kork o.ä. harten Stoffen -- für Werkzeugmaschinen, zum Bearbeiten von Steinen, keramischen Waren, Beton o.ä. mineralischen Stoffen oder zum Kaltbearbeiten von Glas | 1000 DM | 21 942 | 17 854 | 19 240 | 39 |
| 2940 75 500 | -- für Werkzeugmaschinen, zum Bearbeiten von Holz, Kork, Bein, Hartkautschuk o.ä. harten Stoffen | 1000 DM | 92 534 | 101 871 | 106 709 | 87 |
| 2940 76 303 | Teile für handgeführte, mit eingebautem nichtelektrischem Motor betriebene Werkzeuge und handgeführte Druckluftwerkzeuge -- für handgeführte, mit eingebautem nichtelektrischem Motor betriebene Werkzeuge -- für Kettensägen u.ä. Holzbearbeitungsmaschinen | 1000 DM | . | . | . | 2 |
| 2940 76 309 | -- für andere handgeführte Werkzeuge | 1000 DM | . | . | . | 1 |
| 2940 76 503 | -- für handgeführte Druckluftwerkzeuge -- für die Metallbearbeitung | 1000 DM | 2 761 | 3 333 | 2 658 | 5 |
| 2940 76 505 | -- für den Bergbau und die Industrie der Steine und Erden | 1000 DM | 724 | 856 | 778 | 4 |
| 2940 76 507 | -- für Heft- und Nagelwerkzeuge | 1000 DM | 1 419 | 3 170 | 2 971 | 5 |
| 2940 76 509 | -- für andere Zwecke | 1000 DM | 1 759 | 1 825 | 1 758 | 3 |
| 2940 77 000 | Teile für elektrische Handwerkzeuge | 1000 DM | 42 176 | 49 918 | 33 380 | 23 |
| 2940 78 300 | Teile für Löt- und Schweißmaschinen, -apparate und -geräte -- für nichtelektrische Maschinen, Apparate und Geräte zum Löten, Schweißen oder Brennschneiden und zum autogenen Oberflächenhärten | 1000 DM | 18 337 | 21 764 | 19 693 | 14 |
| 2940 78 500 | -- für elektrische Löt- und Schweißmaschinen, -apparate und -geräte | 1000 DM | 73 569 | 75 529 | 75 763 | 39 |
| 2940 91 001 | Installation von Werkzeugmaschinen -- zum Bearbeiten von Metallen sowie zum Abtragen von Stoffen aller Art durch Laserstrahl, Ultraschall usw. | 1000 DM | 60 284 | 69 006 | 52 524 | 58 |
| 2940 91 003 | -- zum Bearbeiten von mineralischen Stoffen und zum Kaltbearbeiten von Glas | 1000 DM | 6 524 | 5 704 | 5 621 | 7 |
| 2940 91 005 | -- zum Bearbeiten von Holz, Kork, Bein, Kautschuk o.ä. harten Stoffen | 1000 DM | 18 902 | 23 750 | 25 619 | 17 |
| 2940 91 007 | -- zum Elektroschweißen und -löten | 1000 DM | . | . | . | 1 |
| 2940 91 009 | -- zum anderen Bearbeiten | 1000 DM | 10 960 | 10 855 | 10 560 | 22 |
| 2940 92 000 | Reparatur und Instandhaltung von Werkzeugmaschinen | 1000 DM | 172 607 | 158 486 | 185 963 | 270 |

5 Produktion nach Güterarten - Deutschland

| Melde-Nr. | Bezeichnung | Einheit | 2. VJ 1998 | 1. VJ 1999 | 2. VJ 1999 | 2. VJ 1999 Anzahl Unternehmen |
|-------------|---|---------------|--------------|---------------|---------------|-------------------------------------|
| 1 | 2 | 3 | 4 | 5 | 6 | 7 |
| | Konverter, Gießpfannen, -formen für Ingots, Masseln o.dgl.; Gießmaschinen für Gießereien, Stahlwerke u.a. metallurgische Betriebe, Metallwalzwerke - Konverter, Gießpfannen, -formen für Ingots, Masseln o.dgl.; Gießmaschinen für Gießereien, Stahlwerke u.a. metallurgische Betriebe | | | | | |
| 2951 11 330 | - Konverter und Gießmaschinen (ohne Druckgießmaschinen) | St 1000 DM | . | 62 6 283 | 47 . | 6 |
| 2951 11 350 | - Gießformen für Ingots, Masseln, Gießpfannen oder dergleichen | St 1000 DM | - | - | - | - |
| 2951 11 370 | - Druckgießmaschinen | St 1000 DM | . | 24 20 184 | 43 29 649 | 4 |
| 2951 11 530 | - Metallwalzwerke | St 1000 DM | . | . | . | 2 |
| 2951 11 550 | - Rohrwalzwerke | St 1000 DM | . | . | . | 2 |
| 2951 11 550 | - Warmwalzwerke und kombinierte Warm- und Kaltwalzwerke | St 1000 DM | . | 477 30 029 | 457 . | 8 |
| 2951 11 570 | - Kaltwalzwerke | St 1000 DM | 22 56 257 | 28 182 748 | 12 30 017 | 6 |
| | Teile für Maschinen für die Metallerzeugung, Walzwerkseinrichtungen, Gießmaschinen | | | | | |
| 2951 12 300 | - für Konverter, Gießpfannen, Gießformen, Gießmaschinen für Gießereien, Stahlwerke und andere metallurgische Betriebe | 1000 DM | 36 720 | 54 934 | 46 942 | 36 |
| 2951 12 503 | - Walzen für Metallwalzwerke - aus Eisen oder Stahl, gegossen | St 1000 DM | . | 687 15 598 | 582 18 752 | 4 |
| 2951 12 509 | - Andere Walzen für Metallwalzwerke | St 1000 DM | 14 337 | . | . | 4 |
| 2951 12 700 | - Andere Teile für Metallwalzwerke | 1000 DM | 102 601 | 80 989 | 92 144 | 54 |
| | Installation von Maschinen für die Metallerzeugung, Walzwerkseinrichtungen, Gießmaschinen | | | | | |
| 2951 91 003 | - von Maschinen für die Metallerzeugung und von Walzwerkseinrichtungen | 1000 DM | 44 854 | 32 622 | 60 084 | 16 |
| 2951 91 009 | - von Gießmaschinen | 1000 DM | . | . | . | 3 |
| 2951 92 000 | Reparatur und Instandhaltung von Maschinen für die Metallerzeugung, Walzwerkseinrichtungen, Gießmaschinen | 1000 DM | 60 634 | 40 095 | 52 200 | 49 |
| | Stetigförderer für Arbeiten unter Tage (Streb- und Streckenfördermittel) (z.B. Förderbänder, Kettenkratzförderer) | | | | | |
| 2952 11 003 | - Förderbänder; schiebende und stauende Fördermittel (z.B. Kettenkratzförderer) | St 1000 DM | 42 . | 48 . | 42 . | 3 |
| 2952 11 009 | - Andere Stetigförderer für Arbeiten unter Tage | St 1000 DM | 15 . | 11 2 223 | 15 1 819 | 3 |
| | Abbau-, Tunnelbohr- und andere Streckenvortriebsmaschinen, Bohrmaschinen und Tiefbohrgeräte | | | | | |
| 2952 12 333 | - Abbau-, Tunnelbohr- und andere Streckenvortriebsmaschinen - selbstfahrend | St 1000 DM | 11 . | . | . | 2 |
| 2952 12 335 | - Tunnelbohr- und Vortriebsmaschinen | St 1000 DM | 29 . | 50 66 699 | 78 . | 6 |
| 2952 12 353 | - Andere Abbau-, Tunnelbohr- und Streckenvortriebsmaschinen - Schrämmaschinen, Kohlenhobel u.a. Abbaumaschinen | St 1000 DM | . | - | . | 2 |
| 2952 12 355 | - Tunnelbohr- und Vortriebsmaschinen | St 1000 DM | . | . | . | 1 |
| 2952 12 533 | - Bohrmaschinen und Tiefbohrgeräte - selbstfahrend | St 1000 DM | 96 9 747 | 61 10 942 | 61 12 550 | 5 |
| 2952 12 535 | - - - Andere Bohrmaschinen | St 1000 DM | . | . | . | 2 |

5 Produktion nach Güterarten - Deutschland

| Melde-Nr. | Bezeichnung | Einheit | 2. VJ 1998 | 1. VJ 1999 | 2. VJ 1999 | 2. VJ 1999 Anzahl Unternehmen |
|-------------|---|---------------|-------------------|------------------|-------------------|-------------------------------|
| 1 | 2 | 3 | 4 | 5 | 6 | 7 |
| 2952 12 553 | - - nicht selbstfahrend - - - Andere Tiefbohrgeräte | St 1000 DM | . | . | . | 2 |
| 2952 12 555 | - - - Andere Bohrmaschinen, a.n.g. | St 1000 DM | . | . | . | 2 |
| 2952 21 300 | Planiermaschinen (Bulldozer und Angledozer) - auf Gleisketten | St 1000 DM | - | - | - | - |
| 2952 21 500 | - Andere Planiermaschinen | St 1000 DM | - | - | - | - |
| 2952 22 000 | Erd- oder Straßenhobel (Grader), selbstfahrend | St 1000 DM | . | . | . | 2 |
| 2952 23 000 | Schürfwagen (Scraper), selbstfahrend | St 1000 DM | - | - | - | - |
| 2952 24 000 | Straßenwalzen und andere Bodenverdichter, selbstfahrend | St 1000 DM | 5 003 187 146 | 4 024 158 446 | 4 962 196 460 | 6 |
| 2952 25 300 | Frontschaufellader, selbstfahrend - Lader für Arbeiten unter Tage | St 1000 DM | . | . | . | 1 |
| 2952 25 500 | - Andere Frontschaufellader | St 1000 DM | . | 2 069 170 077 | 2 707 221 060 | 11 |
| 2952 26 010 | Bagger mit um 360 Grad drehbarem Oberwagen - Hydraulische Mini-Bagger mit einem Dienstgewicht von 6 t oder weniger | St 1000 DM | 1 046 43 426 | 1 237 51 934 | 1 402 52 709 | 5 |
| 2952 26 030 | - Hydraulische Raupen-Bagger mit einem Dienstgewicht von mehr als 6 t | St 1000 DM | 281 143 469 | 226 106 234 | 269 68 664 | 9 |
| 2952 26 050 | - Hydraulische Bagger auf Rädern | St 1000 DM | 1 231 247 723 | 1 203 223 580 | 1 364 252 233 | 9 |
| 2952 26 070 | - Seilbagger und andere Bagger | St 1000 DM | - | 7 2 050 | 5 1 076 | 3 |
| 2952 27 330 | Andere Bagger, Schürf- u.a. Schaufellader; andere selbstfahrende Maschinen zur Erdbewegung u.ä. - Andere Bagger, auch Schaufellader, mit nicht um 360 Grad drehbarem Oberwagen - - Baggerlader | St 1000 DM | . | - | - | - |
| 2952 27 353 | - - Andere Bagger oder Lader - - - Spezialbagger für den Tagebau (z.B. Schaufelradbagger, Eimerkettenbagger mit mehr als 100 t Dienstgewicht) | St 1000 DM | - | - | - | - |
| 2952 27 359 | - - - Andere Bagger und Lader, a.n.g. | St 1000 DM | 2 778 | . | 19 4 197 | 3 |
| 2952 27 500 | - Andere selbstfahrende Maschinen zur Erdbewegung u.ä., a.n.g. | St 1000 DM | 25 355 | 93 29 998 | 89 29 422 | 8 |
| 2952 28 000 | Planierschilde für Planiermaschinen (Bulldozer oder Angledozer) | t 1000 DM | . | . | . | 2 |
| 2952 30 100 | Andere Maschinen, Apparate und Geräte zur Erdbewegung, zum Verdichten, Planieren des Bodens; für den Straßen-, Hoch- oder Tiefbau u.ä.; Rammen u. Pfahlzieher; Schneeräumer - Rammen und Pfahlzieher | St 1000 DM | 3 862 54 357 | 3 643 45 363 | 3 693 54 660 | 7 |
| 2952 30 300 | - Schneeräumer | St 1000 DM | 550 6 579 | 972 6 814 | 541 5 175 | 8 |
| 2952 30 500 | - Maschinen, Apparate und Geräte zum Feststampfen oder Verdichten des Bodens | St 1000 DM | 11 883 108 086 | 12 608 84 063 | 16 049 106 977 | 8 |
| 2952 30 700 | - Andere nichtselbstfahrende Maschinen, Apparate und Geräte zur Erdbewegung usw. (z.B. Schältschräpper) | St 1000 DM | 647 | . | . | 2 |
| 2952 30 900 | - Maschinen, Apparate und mechanische Geräte für den Straßen-, Hoch- oder Tiefbau oder für ähnliche Arbeiten, a.n.g. | St 1000 DM | 232 258 | 2 137 179 968 | 2 483 239 859 | 17 |

5 Produktion nach Güterarten - Deutschland

| Melde-Nr. | Bezeichnung | Einheit | 2. VJ 1998 | 1. VJ 1999 | 2. VJ 1999 | 2. VJ 1999 Anzahl Unternehmen |
|-------------|---|---------------|-----------------|------------------|-------------------|-------------------------------|
| 1 | 2 | 3 | 4 | 5 | 6 | 7 |
| | Maschinen zum Sortieren, Sieben, Mischen und zur ähnlichen Bearbeitung von Erden, Steinen, Erzen u.a. mineralischen Stoffen; Maschinen zum Herstellen von Gießformen aus Sand | | | | | |
| 2952 40 310 | - - für Gießereiformsande | St 1000 DM | 35 6 761 | 32 4 257 | 43 11 270 | 4 |
| 2952 40 330 | - - für Baustoffe | St 1000 DM | 1 262 98 617 | 1 151 95 169 | 1 610 102 878 | 33 |
| 2952 40 353 | - - - für bergmännisch gewonnene mineralische Stoffe | | | | | |
| | - - - zum Sortieren, Sieben, Trennen oder Waschen | St 1000 DM | 52 8 073 | 59 20 152 | 37 5 104 | 4 |
| 2952 40 355 | - - - zum Zerkleinern oder Mahlen | St 1000 DM | . | 49 5 705 | 43 2 723 | 6 |
| 2952 40 357 | - - - zum Mischen oder Kneten | St 1000 DM | . | . | - | - |
| 2952 40 370 | - - für andere mineralische Stoffe | St 1000 DM | 286 31 846 | 362 30 453 | 421 37 595 | 11 |
| 2952 40 500 | - Beton- und Mörtelmischmaschinen | St 1000 DM | 32 478 | 30 445 95 526 | 29 129 105 025 | 17 |
| 2952 40 700 | - Maschinen zum Mischen mineralischer Stoffe mit Bitumen | St 1000 DM | 54 | 51 26 558 | 68 42 055 | 6 |
| 2952 40 810 | - - - Andere Maschinen und Apparate für mineralische Stoffe | | | | | |
| | - - - zum Herstellen von Gießformen aus Sand | St 1000 DM | 53 30 643 | 67 41 627 | 47 19 577 | 7 |
| 2952 40 830 | - - für die Baustoffindustrie | St 1000 DM | 378 | 295 36 511 | 784 69 222 | 19 |
| 2952 40 850 | - - für bergmännisch gewonnene mineralische Stoffe | St 1000 DM | . | . | 14 985 | 3 |
| 2952 40 870 | - - für andere mineralische Stoffe | St 1000 DM | 127 40 512 | 94 50 598 | 162 58 504 | 8 |
| 2952 50 000 | Gleiskettenzugmaschinen | St 1000 DM | . | . | . | 1 |
| | Teile für Bohrmaschinen, Tiefbohrgeräte, Krane, Planier- oder andere Erdbewegungsmaschinen | | | | | |
| 2952 61 303 | - für Bohrmaschinen und Tiefbohrgeräte | 1000 DM | 3 725 | 3 154 | 2 969 | 4 |
| 2952 61 305 | - - für Tiefbohrgeräte | 1000 DM | 52 675 | 48 836 | 58 784 | 16 |
| | - für Krane, Planier- oder andere Erdbewegungsmaschinen | | | | | |
| 2952 61 503 | - - für Lader | 1000 DM | 54 615 | 37 568 | 44 101 | 18 |
| 2952 61 505 | - - für Spezialbagger für den Tagebau | 1000 DM | 26 637 | 14 963 | 22 137 | 7 |
| 2952 61 507 | - - für Abbau-, Tunnelbohr- und Vortriebsmaschinen | 1000 DM | 31 607 | 25 965 | 27 717 | 17 |
| 2952 61 509 | - - für Krane u.a. Maschinen | 1000 DM | 322 297 | 309 456 | 351 476 | 98 |
| | Teile für Maschinen und Apparate für mineralische Stoffe | | | | | |
| 2952 62 003 | - für Maschinen und Apparate für Gießereiformsande und Gießformen aus Sand | 1000 DM | 9 439 | 15 487 | 11 712 | 9 |
| 2952 62 009 | - für Maschinen und Apparate für andere mineralische Stoffe | 1000 DM | 109 765 | 109 985 | 101 201 | 63 |
| | Installation von Bergwerks-, Bau- und Baustoffmaschinen | | | | | |
| 2952 91 003 | - von Aufbereitungs- und Formmaschinen für Gießereiformsande | 1000 DM | . | 1 089 | 2 597 | 3 |
| 2952 91 005 | - von Bau- und Baustoffmaschinen | 1000 DM | 31 636 | 27 428 | 20 448 | 31 |
| 2952 91 009 | - von Bergwerksmaschinen | 1000 DM | 4 198 | 1 496 | 2 391 | 9 |
| 2952 92 000 | Reparatur und Instandhaltung von Bergwerks-, Bau- und Baustoffmaschinen | 1000 DM | 121 547 | 122 756 | 131 969 | 110 |
| 2953 11 000 | Milchentrainer | St 1000 DM | - | - | - | - |

5 Produktion nach Güterarten - Deutschland

| Melde-Nr. | Bezeichnung | Einheit | 2. VJ 1998 | 1. VJ 1999 | 2. VJ 1999 | 2. VJ 1999 Anzahl Unternehmen |
|-------------|---|---------------|-------------------|------------------|-------------------|-------------------------------|
| 1 | 2 | 3 | 4 | 5 | 6 | 7 |
| 2953 12 000 | Andere milchwirtschaftliche Maschinen, Apparate und Geräte (ohne Melkmaschinen) | St 1000 DM | 459 25 305 | 497 21 399 | 1 150 25 959 | 10 |
| 2953 13 000 | Maschinen für die Müllerei oder zum Behandeln von Getreide oder Hülsenfrüchten (ohne solche zum Reinigen, Sortieren oder Sieben hierfür und ohne Landmaschinen) | St 1000 DM | 187 10 281 | 304 18 054 | 370 20 451 | 7 |
| 2953 14 330 | Maschinen, Apparate und Geräte zum Bereiten von Wein, Most, Fruchtsäften o.ä. Getränken - Pressen zum Bereiten von Wein, Most, Fruchtsäften o.ä. Getränken - - von Wein | St 1000 DM | . | . | . | 2 |
| 2953 14 350 | - - von Fruchtsäften o.ä. Getränken | St 1000 DM | . | . | . | 2 |
| 2953 14 500 | - Andere Maschinen, Apparate und Geräte zum Bereiten von Wein, Most, Fruchtsäften o.ä. Getränken | St 1000 DM | . | 204 859 | 884 | 4 |
| 2953 15 330 | Nichtelektrische Industriebacköfen; Trockner für landwirtschaftliche Erzeugnisse; Dampffiltrier- u.a. Maschinen zum Zubereiten von heißen Getränken oder Speisen - Nichtelektrische Industriebacköfen - - Tunnelöfen | St 1000 DM | 20 523 | 13 253 | 25 632 | 3 |
| 2953 15 350 | - - Andere nichtelektrische Industriebacköfen | St 1000 DM | 17 789 | 186 17 750 | 241 24 724 | 5 |
| 2953 15 500 | - Trockner für landwirtschaftliche Erzeugnisse | St 1000 DM | 256 10 435 | 198 4 776 | 286 9 968 | 6 |
| 2953 15 730 | - Dampffiltrier- u.a. Maschinen zum Zubereiten von heißen Getränken oder Speisen; Apparate zum Kochen oder Wärmen von Speisen - - Dampffiltrier- und andere Maschinen zum Zubereiten von Kaffee oder anderen heißen Getränken | St 1000 DM | 5 890 36 042 | 7 594 46 073 | 7 815 51 972 | 3 |
| 2953 15 751 | - - Apparate zum Kochen oder Wärmen von Speisen - - - Großkochanlagen mit Gasbeheizung | St 1000 DM | 2 387 11 789 | 1 948 8 212 | 2 316 9 325 | 13 |
| 2953 15 753 | - - - Großkochanlagen mit elektrischer Beheizung | St 1000 DM | 19 505 98 252 | 18 808 94 956 | 19 514 104 242 | 21 |
| 2953 15 755 | - - - Großkochanlagen mit sonstiger Beheizung | St 1000 DM | 2 997 10 242 | 2 502 9 421 | 2 834 11 487 | 8 |
| 2953 15 759 | - - - Andere Apparate zum Kochen oder Wärmen von Speisen | St 1000 DM | 676 10 094 | 725 11 180 | 811 10 277 | 5 |
| 2953 16 130 | Maschinen und Apparate zum Herstellen von Lebensmitteln, Futtermitteln oder Getränken, a.n.g.; zum Gewinnen oder Aufbereiten von tierischen oder pflanzlichen Ölen und Fetten - zum Herstellen von Back- oder Teigwaren - - von Backwaren | St 1000 DM | 2 584 71 928 | 2 058 48 128 | 2 331 56 211 | 33 |
| 2953 16 150 | - - von Teigwaren | St 1000 DM | 302 | 240 | 338 | 5 |
| 2953 16 200 | - zum Herstellen von Süßwaren, Kakao oder Schokolade | St 1000 DM | 344 70 821 | 150 26 213 | 212 43 817 | 17 |
| 2953 16 300 | - zum Herstellen von Zucker | St 1000 DM | . | 26 396 | . | 3 |
| 2953 16 400 | - Brauereimaschinen und -apparate - zum Verarbeiten von Fleisch (einschl. Schlachthausanlagen und -einrichtungen) | St 1000 DM | 852 132 156 | 773 118 091 | 674 94 511 | 16 |
| 2953 16 503 | - - Maschinen und Apparate zum Verarbeiten von Fleisch | St 1000 DM | 11 606 172 405 | 9 811 158 426 | 9 986 177 053 | 38 |
| 2953 16 509 | - - Schlachthausanlagen und -einrichtungen | St 1000 DM | 1 879 14 613 | 1 399 10 178 | 1 470 13 334 | 8 |
| 2953 16 600 | - zum Be- oder Verarbeiten von Früchten oder Gemüsen | St 1000 DM | 244 6 763 | 5 041 | 6 651 | 6 |

5 Produktion nach Güterarten - Deutschland

| Melde-Nr. | Bezeichnung | Einheit | 2. VJ 1998 | 1. VJ 1999 | 2. VJ 1999 | 2. VJ 1999 Anzahl Unternehmen |
|-------------|---|---------------|-----------------|-----------------|-----------------|-------------------------------------|
| 1 | 2 | 3 | 4 | 5 | 6 | 7 |
| | - zum industriellen Herstellen, Verarbeiten oder Zubereiten von anderen Nahrungs- und Genußmitteln, Getränken u.ä., a.n.g. | | | | | |
| 2953 16 701 | - für die Tee und Kaffee verarbeitende Industrie | St 1000 DM | 8 831 | 798 1 950 | 487 3 517 | 6 |
| 2953 16 703 | - für die Getränkeindustrie (ohne Pressen, Mühlen u.ä. Maschinen oder Apparate) | St 1000 DM | 624 16 467 | 330 19 406 | 352 15 458 | 9 |
| 2953 16 705 | - für Großküchen | St 1000 DM | 5 729 15 868 | 5 893 13 873 | 6 001 15 312 | 9 |
| 2953 16 709 | - Andere Maschinen und Apparate zum industriellen Herstellen, Verarbeiten oder Zubereiten von Nahrungs- und Genußmitteln, Getränken u.ä., a.n.g. | St 1000 DM | 6 852 61 240 | 5 624 46 754 | 7 425 84 960 | 29 |
| 2953 16 800 | - zum Gewinnen oder Aufbereiten von tierischen oder pflanzlichen Ölen oder Fetten | St 1000 DM | 17 . | 22 14 343 | 20 3 536 | 3 |
| 2953 17 000 | Maschinen und Apparate zum Aufbereiten oder Verarbeiten von Tabak, a.n.g. | St 1000 DM | 204 102 378 | 158 89 154 | 186 145 529 | 9 |
| | Teile für milchwirtschaftliche Maschinen und für Pressen, Mühlen u.ä. Maschinen zum Bearbeiten von Most, Wein u.ä. Getränken | | | | | |
| 2953 21 330 | - für Melkmaschinen und andere milchwirtschaftliche Maschinen | 1000 DM | . | . | . | 2 |
| 2953 21 350 | - für andere milchwirtschaftliche Maschinen | 1000 DM | . | 3 091 | 8 109 | 4 |
| 2953 21 500 | - Teile für Maschinen zum Bereiten von Wein, Most, Fruchtsäften u.ä. Getränken | 1000 DM | . | 735 | 227 | 3 |
| | Teile für Maschinen zum Behandeln von Getreide, Hülsenfrüchten u.ä. und für Maschinen des Ernährungsgewerbes, a.n.g. | | | | | |
| 2953 22 300 | - für Maschinen zum Reinigen, Sortieren, Sieben, Mahlen oder zum Behandeln von Körnern- oder Hülsenfrüchten, Getreide u.ä. | 1000 DM | 22 084 | 4 621 | 6 193 | 9 |
| | - für Maschinen u. Apparate f.d. Nahrungs- u. Genußmittelindustrie, a.n.g. (oh. Teile f. therm. Verfahrensanlagen, Maschinen z. Bearbeiten v. heißen Getränken o. Speisen, Filter o. Zentrifugen) | | | | | |
| 2953 22 501 | - für Bäckereimaschinen (ohne Teile für elektrische Backöfen) | 1000 DM | 11 047 | 13 801 | 11 600 | 23 |
| 2953 22 503 | - für Süßwarenmaschinen | 1000 DM | 19 776 | 18 358 | 20 177 | 20 |
| 2953 22 505 | - für Zuckerherstellungsmaschinen | 1000 DM | . | . | . | 2 |
| 2953 22 506 | - für Fleischereimaschinen und Schlachthauseinrichtungen | 1000 DM | 21 365 | 21 209 | 20 523 | 18 |
| 2953 22 507 | - für Brauereimaschinen und sonstige Maschinen zur Getränkeherstellung | 1000 DM | 6 614 | 34 016 | 40 659 | 10 |
| 2953 22 509 | - für andere Maschinen der Nahrungs- und Genußmittelindustrie | 1000 DM | 64 468 | 58 547 | 66 979 | 51 |
| 2953 23 000 | Teile für Maschinen und Apparate zum Aufbereiten oder Verarbeiten von Tabak, a.n.g. | 1000 DM | . | . | . | 7 |
| 2953 91 000 | Installation von Maschinen für das Ernährungsgewerbe und die Tabakverarbeitung | 1000 DM | 27 990 | 31 815 | 41 476 | 33 |
| 2953 92 000 | Reparatur und Instandhaltung von Maschinen für das Ernährungsgewerbe und die Tabakverarbeitung | 1000 DM | 37 475 | 32 718 | 36 985 | 85 |

5 Produktion nach Güterarten - Deutschland

| Melde-Nr. | Bezeichnung | Einheit | 2. VJ 1998 | 1. VJ 1999 | 2. VJ 1999 | 2. VJ 1999 Anzahl Unternehmen |
|-------------|--|---------------|----------------|-----------------|-----------------|-------------------------------|
| 1 | 2 | 3 | 4 | 5 | 6 | 7 |
| 2954 11 100 | Maschinen zum Düsenspinnen, Verstrecken, Texturieren oder Schneiden von synthetischen oder künstlichen Spinnstoffen; Maschinen zum Vor- oder Aufbereiten von Spinnstoffen - Maschinen zum Düsenspinnen, Verstrecken, Texturieren oder Schneiden von synthetischen oder künstlichen Spinnstoffen | St 1000 DM | 278 931 | 198 776 | 143 888 | 10 |
| 2954 11 300 | - Krempeln (Karden) | St 1000 DM | . | . | . | 2 |
| 2954 11 500 | - Strecken-, Käm- oder Vorspinnmaschinen (Flyer) | St 1000 DM | 623 55 466 | 216 15 986 | 246 24 982 | 5 |
| 2954 11 700 | - Andere Maschinen zum Vor- oder Aufbereiten von Spinnstoffen | St 1000 DM | . | 29 557 | 20 627 | 5 |
| 2954 12 300 | Maschinen zum Spinnen, Dublieren oder Zwirnen, Spulen, Wickeln oder Haspeln von Spinnstoffen sowie Maschinen zum Vorbereiten von Spinnstoffgarnen für die Weberei, Wirkerei und Strickerei - zum Spinnen von Spinnstoffen | St 1000 DM | 331 156 272 | 108 47 911 | 156 71 187 | 4 |
| 2954 12 500 | - zum Dublieren oder Zwirnen von Spinnstoffen | St 1000 DM | 140 34 639 | . | . | 2 |
| 2954 12 700 | - zum Spulen, Wickeln oder Haspeln von Spinnstoffen (einschl. Schußspulmaschinen) | St 1000 DM | . | 3 397 50 756 | 2 669 73 831 | 11 |
| 2954 12 903 | - Schär-, Zettel-, Bäum-, Schlicht- u.a. Maschinen zum Vorbereiten von Spinnstoffgarnen für die Weberei, Wirkerei und Strickerei - - für Wirkerei und Strickerei | St 1000 DM | . | . | . | 3 |
| 2954 12 909 | - - für Weberei | St 1000 DM | 119 36 401 | 50 26 066 | 45 16 423 | 4 |
| 2954 13 300 | Webmaschinen - zum Herstellen von Geweben mit einer Breite von 30 cm oder weniger; zum Herstellen von Geweben mit einer Breite von mehr als 30 cm, mit Schußbeintrag durch Webschützen | St 1000 DM | . | 37 2 701 | 21 3 877 | 4 |
| 2954 13 500 | - mit schützenlosem Schußbeintrag zum Herstellen von Geweben, mit einer Breite von mehr als 30 cm | St 1000 DM | . | . | 60 073 | 4 |
| 2954 14 303 | Wirk-, Strick-, Nähwirk-, Gimpen-, Tüll-, Spitzen-, Stick-, Posamentier-, Flecht-, Netzknüpf- und Tuftingmaschinen - Rundwirk- und Rundstrickmaschinen - - mit einem Zylinderdurchmesser von 165 mm oder weniger | St 1000 DM | . | . | . | 1 |
| 2954 14 305 | - - mit einem Zylinderdurchmesser von mehr als 165 mm | St 1000 DM | 979 117 750 | 669 78 375 | 587 72 061 | 3 |
| 2954 14 533 | - Flachwirk-, Flachstrick- und Nähwirkmaschinen - - Flachkettwirk-, Flachstrick- und Nähwirkmaschinen (ohne Flachkettwirkmaschinen) - - - Flachstrickmaschinen und Flachkettwirkmaschinen | St 1000 DM | . | 672 82 592 | . | 2 |
| 2954 14 535 | - - - Nähwirkmaschinen | St 1000 DM | . | . | . | 1 |
| 2954 14 550 | - - Flachkettwirkmaschinen (einschl. Raschelmassen) | St 1000 DM | 378 109 075 | . | 297 80 829 | 3 |
| 2954 14 700 | - Gimpen-, Tüll-, Spitzen-, Stick-, Posamentier-, Flecht-, Netzknüpf- und Tuftingmaschinen | St 1000 DM | 400 30 544 | 474 17 200 | 340 19 984 | 6 |
| 2954 15 300 | Schaft-, Jacquard-, Kartenschlag-, Kartenkopier-, Kartenbindemaschinen und andere Hilfsmaschinen und -apparate für Spinnerei-, Weberei-, Wirkerei- und Strickereimaschinen - Schaff-, Jacquard-, Kartenschlag-, Kartenkopier-, Kartenbindemaschinen und Kartensparvorrichtungen | t 1000 DM | 438 16 294 | 461 17 128 | 682 20 841 | 5 |

5 Produktion nach Güterarten - Deutschland

| Melde-Nr. | Bezeichnung | Einheit | 2. VJ 1998 | 1. VJ 1999 | 2. VJ 1999 | 2. VJ 1999 Anzahl Unternehmen |
|-------------|--|---------------|-----------------|-----------------|-----------------|-------------------------------|
| 1 | 2 | 3 | 4 | 5 | 6 | 7 |
| 2954 15 500 | - Andere Hilfsmaschinen und -apparate für Spinnerei-, Wirkerei-, Strickerei- und Webereimaschinen | t 1000 DM | 62 5 080 | 43 2 817 | 50 3 050 | 4 |
| | Maschinen und Apparate zum Herstellen oder Ausrüsten von Filz- oder Vliesstoffen; Maschinen und Apparate zum Waschen, Bleichen, Färben o.ä. Behandeln von Garnen, Geweben u.ä. Spinnstoffwaren | | | | | |
| 2954 21 100 | - Maschinen und Apparate zum Herstellen oder Ausrüsten von Filz oder Vliesstoffen (einschl. Maschinen und Apparate zum Herstellen von Filzhüten; Formen für die Hutmacherei) | t 1000 DM | 2 387 48 832 | 1 473 35 569 | 2 057 41 161 | 11 |
| 2954 21 303 | - Bügelmaschinen, Bügel- und Fixierpressen | St 1000 DM | 7 915 10 667 | . | . | 2 |
| 2954 21 309 | - - für den Haushalt | | | | | |
| 2954 21 309 | - - Andere Bügelmaschinen, Bügel- und Fixierpressen | St 1000 DM | 292 14 386 | 227 12 653 | 210 10 675 | 5 |
| 2954 21 530 | - Maschinen und Apparate zum Waschen, Bleichen oder Färben | St 1000 DM | 312 72 272 | 350 44 688 | 255 55 702 | 11 |
| 2954 21 530 | - - zum Waschen oder Bleichen | | | | | |
| 2954 21 550 | - - zum Färben | St 1000 DM | 196 77 640 | 148 38 012 | 169 45 195 | 9 |
| 2954 21 700 | - Maschinen und Apparate zum Auf- oder Abwickeln, Falten, Schneiden oder Auszacken von Geweben | St 1000 DM | 830 23 304 | 810 19 008 | 805 25 758 | 18 |
| 2954 21 830 | - Andere Maschinen und Apparate | | | | | |
| 2954 21 830 | - - Maschinen zum Herstellen von Linoleum oder anderem Fußbodenbelag durch Beschichten von Geweben oder anderen Unterlagen | St 1000 DM | . | . | . | 1 |
| 2954 21 855 | - - Maschinen oder Apparate zum Appretieren oder Ausrüsten; Maschinen zum Mangeln, Dämpfen, Formen, Entwässern | St 1000 DM | 23 | 27 | 23 | 6 |
| 2954 21 855 | - - - Rauh-, Scher- und Gewebereinigungsmaschinen | | | | | |
| 2954 21 857 | - - - Andere Maschinen und Apparate zum Appretieren oder Ausrüsten | St 1000 DM | 101 | 81 | 97 | 10 |
| 2954 21 859 | - - - Andere Maschinen und Apparate, a.n.g. | St 1000 DM | 1 201 23 886 | 1 019 20 940 | 1 149 28 728 | 12 |
| 2954 22 300 | Maschinen für die chemische Reinigung; Trockner und Maschinen zum Waschen von Wäsche mit einem Fassungsvermögen an Trockenwäsche von mehr als 10 kg | St 1000 DM | 590 21 968 | 719 25 935 | 700 24 718 | 7 |
| 2954 22 300 | - Maschinen zum Waschen von Wäsche mit einem Fassungsvermögen an Trockenwäsche von mehr als 10 kg | | | | | |
| 2954 22 500 | - Maschinen für die chemische Reinigung | St 1000 DM | . | . | . | 1 |
| 2954 22 700 | - Trockner für Garne, Gewebe oder andere Spinnstoffwaren | St 1000 DM | 673 124 192 | 488 86 296 | 567 80 729 | 9 |
| 2954 23 303 | Nähautomaten, andere Nähmaschinen | St 1000 DM | 465 6 572 | 311 5 358 | 289 6 659 | 6 |
| 2954 23 303 | - Nähautomaten | | | | | |
| 2954 23 305 | - - Stichgruppen-Nähautomaten | St 1000 DM | 256 12 672 | 176 9 079 | 182 9 973 | 3 |
| 2954 23 305 | - - Nähautomaten mit automatischer Nähgutführung, mit selbsthergestelltem Oberteil | | | | | |
| 2954 23 307 | - - Nähautomaten mit automatischer Nähgutführung, zur Aufnahme eines bezogenen Oberteils vorgesehen | St 1000 DM | 299 8 531 | 170 4 151 | 298 6 965 | 3 |
| 2954 23 533 | - - - mit horizontaler Greiferwelle | St 1000 DM | . | . | . | 2 |
| 2954 23 535 | - - - mit vertikaler Greiferwelle | St 1000 DM | . | . | . | 2 |
| 2954 23 539 | - - - Andere Steppstichnähmaschinen (z.B. Blindstich- und Handwerkernähmaschinen) | St 1000 DM | 104 3 828 | 21 1 806 | 25 1 844 | 3 |

5 Produktion nach Güterarten - Deutschland

| Melde-Nr. | Bezeichnung | Einheit | 2. VJ 1998 | 1. VJ 1999 | 2. VJ 1999 | 2. VJ 1999 Anzahl Unternehmen |
|-------------|--|---------------|-----------------|----------------|-----------------|-------------------------------|
| 1 | 2 | 3 | 4 | 5 | 6 | 7 |
| 2954 23 553 | - - - Andere Nähmaschinen (ohne Steppstichnähmaschinen) - - - Liniennahtnähmaschinen (auch Zick-Zack-Nähmaschinen) | St 1000 DM | . | . | . | 2 |
| 2954 23 555 | - - - Oberdecknaht-, Überwendling- und Sicherheitsnähmaschinen | St 1000 DM | . | . | . | 2 |
| 2954 23 557 | - - - Andere Kettenstichnähmaschinen | St 1000 DM | 507 4 537 | 453 3 713 | 511 3 918 | 6 |
| 2954 23 559 | - - - Andere Nähmaschinen und -apparate, a.n.g. | St 1000 DM | 1 174 18 582 | 19 742 | 732 22 673 | 4 |
| 2954 30 300 | Maschinen u. Apparate z. Aufbereiten, Gerben o. Bearbeiten v. Häuten, Fellen o. Leder; z. Herstellen o. Instandsetzen v. Schuhen o. Lederwaren (oh. Nähmaschinen) - zum Aufbereiten, Gerben oder Bearbeiten von Häuten, Fellen oder Leder | St 1000 DM | . | . | . | 2 |
| 2954 30 500 | - zum Herstellen oder Instandsetzen von Schuhen | St 1000 DM | 1 643 14 247 | 1 203 8 848 | 1 137 11 285 | 14 |
| 2954 30 700 | - Andere Maschinen und Apparate zum Herstellen und Instandsetzen von Lederwaren | St 1000 DM | . | . | . | 1 |
| 2954 41 103 | Teile und Zubehör für Spinnerei-, Weberei-, Wirkerei- und Strickereimaschinen oder deren Hilfsmaschinen oder -apparate - für Spinnereimaschinen oder deren Hilfsmaschinen und -apparate (ohne Spindeln, Spindelflügel, Spinnringe und Ringläufer, Rotorspinnaggregate und Teile dafür) - für Maschinen zum Düsenspinnen und Nachbehandeln von cellulosischen und synthetischen Fasern und Filamenten oder deren Hilfsmaschinen und -apparate | 1000 DM | 158 457 | 115 587 | 128 236 | 27 |
| 2954 41 109 | - für andere Spinnereimaschinen oder deren Hilfsmaschinen oder -apparate | 1000 DM | 45 143 | 35 206 | 41 260 | 30 |
| 2954 41 300 | Spindeln, Spindelflügel, Spinnringe und Ringläufer, Rotorspinnaggregate und Teile dafür (auch Auflösewalzen) | t 1000 DM | 1 122 63 223 | 727 48 922 | 750 49 481 | 7 |
| 2954 41 503 | - Teile und Zubehör für Webmaschinen oder deren Hilfsmaschinen oder -apparate - Webschützen, Webeblätter, Weblitzen, Webschäfte | 1000 DM | 4 431 | 7 949 | 7 365 | 5 |
| 2954 41 509 | - - Andere Teile und Zubehör für Webmaschinen oder deren Hilfsmaschinen oder -apparate | 1000 DM | 66 608 | 52 672 | 51 931 | 41 |
| 2954 41 700 | - Teile und Zubehör für Wirk-, Strick-, Nähwirk-, Gimpfen-, Tüll-, Spitzen-, Stick-, Posamentier-, Flecht-, Netzwirk- und Tuftingmaschinen oder deren Hilfsmaschinen und -apparate | 1000 DM | 205 660 | 189 099 | 192 622 | 43 |
| 2954 42 103 | Teile und Zubehör für andere Maschinen für das Textilgewerbe; Teile und Zubehör für Maschinen für das Bekleidungs- und Ledergewerbe - für Maschinen zum Waschen von Wäsche, auch mit Trockenvorrichtung - für Maschinen mit einem Fassungsvermögen an Trockenwäsche von 10 kg oder weniger | 1000 DM | 18 991 | 17 653 | 15 545 | 11 |
| 2954 42 109 | - für andere Maschinen zum Waschen von Wäsche | 1000 DM | 551 | 393 | 306 | 3 |

5 Produktion nach Güterarten - Deutschland

| Melde-Nr. | Bezeichnung | Einheit | 2. VJ 1998 | 1. VJ 1999 | 2. VJ 1999 | 2. VJ 1999 Anzahl Unternehmen |
|-------------|---|---------------|------------------|------------------|-------------------|-------------------------------|
| 1 | 2 | 3 | 4 | 5 | 6 | 7 |
| 2954 42 201 | - Teile u. Zubehör für Maschinen u. Apparate z. Waschen, Bleichen, Färben, Appretieren, Ausrüsten, Beschichten u. Imprägnieren, Trocknen, Reinigen, Bügeln u. Pressen - für Wäschetrockner mit einem Fassungsvermögen an Trockenwäsche von 10 kg oder weniger | 1000 DM | 1 163 | 5 276 | 3 631 | 4 |
| 2954 42 203 | - für andere Trockner für Garne, Gewebe und andere Spinnstoffwaren | 1000 DM | 12 182 | 11 135 | 9 249 | 6 |
| 2954 42 205 | - für Maschinen und Apparate zum Waschen, Bleichen, Färben, Appretieren, Ausrüsten, Beschichten und zum Auf- und Abwickeln, Falten, Schneiden von Geweben | 1000 DM | 46 059 | 41 347 | 46 480 | 23 |
| 2954 42 209 | - für andere Maschinen und Apparate | 1000 DM | 35 435 | 28 589 | 29 127 | 22 |
| 2954 42 303 | - Nähmaschinennadeln - für Haushaltsnähmaschinen | kg 1000 DM | . | . | . | 2 |
| 2954 42 309 | - für andere Nähmaschinen | kg 1000 DM | 97 094 23 410 | 73 096 22 489 | 101 836 26 585 | 3 |
| 2954 42 500 | - Möbel, Sockel und Deckel für Nähmaschinen sowie Teile dafür | t 1000 DM | . | . | . | 2 |
| 2954 42 700 | - Andere Nähmaschinenteile | 1000 DM | 15 992 | 14 506 | 12 456 | 15 |
| 2954 42 800 | - Teile für Maschinen und Apparate zum Herstellen und Instandsetzen von Leder, Schuhen und Lederwaren | 1000 DM | 8 031 | 7 029 | 7 221 | 9 |
| 2954 50 000 | Haushaltsnähmaschinen | St 1000 DM | . | . | . | 2 |
| 2954 91 001 | Installation von Maschinen für das Textil-, Bekleidungs- und Ledergerwerbe - von Spinnerei-, Weberei-, Strickerei- und Wirkereimaschinen | 1000 DM | 6 294 | 4 035 | 4 567 | 8 |
| 2954 91 003 | - von Nähmaschinen und -automaten sowie Maschinen zum Herstellen von Leder, Schuhen und Lederwaren | 1000 DM | - | . | . | 1 |
| 2954 91 009 | - von anderen Maschinen für das Textil- und Bekleidungsgerwerbe | 1000 DM | 4 518 | 3 436 | 4 656 | 13 |
| 2954 92 000 | Reparatur und Instandhaltung von Maschinen für das Textil-, Bekleidungs- und Ledergerwerbe | 1000 DM | 18 966 | 21 780 | 20 986 | 39 |
| 2955 11 130 | Maschinen und Apparate zum Her- oder Fertigstellen, Be- oder Verarbeiten von Halbstoff aus cellulosehaltigen Faserstoffen, Papier und Pappe - Maschinen und Apparate zum Herstellen von Halbstoff aus cellulosehaltigen Faserstoffen, Papier oder Pappe und zum Fertigstellen von Papier oder Pappe - zum Herstellen von Halbstoff aus cellulosehaltigen Faserstoffen | St 1000 DM | 67 | 58 | 62 | 5 |
| 2955 11 150 | - zum Herstellen von Papier oder Pappe | St 1000 DM | 430 | 270 92 818 | 405 61 561 | 10 |
| 2955 11 170 | - zum Fertigstellen von Papier oder Pappe | St 1000 DM | . | . | 38 690 | 4 |
| 2955 11 330 | - Kombinierte Rollenschneide- und -wickelmaschinen, Längs- und Querschneider, Schnellschneider für Papier oder Pappe - Kombinierte Rollenschneide- und -wickelmaschinen | St 1000 DM | 95 53 108 | 97 16 358 | 86 26 427 | 9 |
| 2955 11 350 | - Längs- und Querschneider | St 1000 DM | 565 173 973 | 336 71 244 | 319 65 411 | 13 |
| 2955 11 370 | - Schnellschneider | St 1000 DM | 1 921 38 515 | 1 457 | 1 601 | 3 |
| 2955 11 430 | - Andere Schneidemaschinen für Papier oder Pappe - Dreischneider | St 1000 DM | . | . | . | 1 |

5 Produktion nach Güterarten - Deutschland

| Melde-Nr. | Bezeichnung | Einheit | 2. VJ 1998 | 1. VJ 1999 | 2. VJ 1999 | 2. VJ 1999 Anzahl Unternehmen |
|-------------|--|---------------|-----------------|------------------|------------------|-------------------------------|
| 1 | 2 | 3 | 4 | 5 | 6 | 7 |
| 2955 11 450 | - - Andere Schneidemaschinen | St 1000 DM | . | 24 630 | 19 620 | 8 |
| 2955 11 500 | - Maschinen zum Herstellen von Tüten, Beuteln, Säcken oder Briefumschlägen | St 1000 DM | 125 60 236 | 103 76 938 | 76 68 975 | 10 |
| 2955 11 600 | - Maschinen zum Herstellen von Schachteln, Hülse, Trommeln o.ä., nicht durch Formpressen hergestellten Behältnissen | St 1000 DM | 179 36 422 | 150 21 881 | 157 29 162 | 13 |
| 2955 11 700 | - Maschinen zum Formpressen von Waren aus Papierhalbstoff, Papier oder Pappe | St 1000 DM | 23 607 | 20 217 | 16 938 | 7 |
| 2955 11 800 | - Andere Maschinen und Apparate zum Be- und Verarbeiten von Papierhalbstoff, Papier oder Pappe | St 1000 DM | 9 575 73 771 | 10 419 54 608 | 9 554 86 973 | 24 |
| 2955 12 300 | Teile für Maschinen und Apparate für das Papiergewerbe - zum Herstellen von Halbstoff aus cellulosehaltigen Faserstoffen | 1000 DM | 28 514 | 15 143 | 22 147 | 7 |
| 2955 12 530 | - zum Her- oder Fertigstellen von Papier oder Pappe - - zum Herstellen von Papier oder Pappe | 1000 DM | 91 842 | 92 779 | 88 685 | 31 |
| 2955 12 550 | - - zum Fertigstellen von Papier oder Pappe | 1000 DM | 22 159 | 17 929 | 15 247 | 12 |
| 2955 12 700 | - zum Be- oder Verarbeiten von Papierhalbstoff, Papier oder Pappe | 1000 DM | 74 060 | 73 017 | 72 407 | 63 |
| 2955 91 000 | Installation von Maschinen für das Papiergewerbe | 1000 DM | 32 467 | 30 622 | 27 722 | 30 |
| 2955 92 000 | Reparatur und Instandhaltung von Maschinen für das Papiergewerbe | 1000 DM | 25 183 | 27 598 | 26 945 | 38 |
| 2956 11 100 | Buchbindereimaschinen und -apparate - Falzmaschinen | St 1000 DM | 2 626 75 995 | 2 323 65 356 | 2 336 67 738 | 7 |
| 2956 11 300 | - Zusammentragmaschinen | St 1000 DM | 144 9 287 | 145 12 791 | 144 14 390 | 6 |
| 2956 11 500 | - Faden-, Draht- und Klammerheftmaschinen | St 1000 DM | . | 19 089 | 23 554 | 4 |
| 2956 11 700 | - Klebebindemaschinen | St 1000 DM | . | . | 29 | 4 |
| 2956 11 900 | - Andere Buchbindereimaschinen und -apparate | St 1000 DM | . | 76 960 | 69 528 | 13 |
| 2956 12 300 | Setzmaschinen; Maschinen zum Schriftgießen oder zum Zurichten oder Herstellen von Druckformen - Fotosetzmaschinen | St 1000 DM | - | - | - | - |
| 2956 12 500 | - Andere Setzmaschinen, -apparate und -geräte; andere Maschinen zum Schriftgießen oder zum Zurichten oder Herstellen von Klischees oder Druckformen | St 1000 DM | 815 18 903 | 695 13 818 | 671 10 145 | 4 |
| 2956 13 300 | Offsetdruckmaschinen und -apparate - Rollenoffsetmaschinen und -apparate | St 1000 DM | 235 729 919 | 47 230 840 | 91 784 595 | 7 |
| 2956 13 530 | - Bogenoffsetdruckmaschinen und -apparate - - für ein Papierformat von 52 x 74 cm oder weniger (ohne solche für ein Papierformat von 22 x 36 cm oder weniger) | St 1000 DM | . | 3 419 289 093 | 4 094 257 008 | 5 |
| 2956 13 550 | - - für ein Papierformat von mehr als 52 x 74 cm, jedoch weniger als 74 x 107 cm | St 1000 DM | 554 879 745 | 523 757 293 | 506 752 512 | 3 |
| 2956 13 570 | - - für ein Papierformat von 74 x 107 cm oder mehr | St 1000 DM | . | . | . | 2 |
| 2956 14 100 | Andere Druckmaschinen und -apparate, a.n.g.; Hilfsmaschinen und -apparate für Druckmaschinen - Rollenhochdruckmaschinen und -apparate | St 1000 DM | - | - | - | - |
| 2956 14 300 | - Flexodruckmaschinen und -apparate | St 1000 DM | 81 82 397 | 74 76 221 | 83 45 186 | 9 |
| 2956 14 500 | - Tiefdruckmaschinen und -apparate | St 1000 DM | . | . | 66 027 | 3 |

5 Produktion nach Güterarten - Deutschland

| Melde-Nr. | Bezeichnung | Einheit | 2. VJ 1998 | 1. VJ 1999 | 2. VJ 1999 | 2. VJ 1999 Anzahl Unternehmen |
|-------------|--|---------------|------------------|-------------------|-------------------|-------------------------------|
| 1 | 2 | 3 | 4 | 5 | 6 | 7 |
| 2956 14 700 | - Hilfsmaschinen und -apparate für Druckmaschinen | St 1000 DM | 8 121 118 765 | 11 471 123 712 | 12 619 123 311 | 24 |
| 2956 14 930 | - - Andere Druckmaschinen und -apparate (z.B. Rotationsmaschinen) | St 1000 DM | . | . | 30 2 449 | 3 |
| 2956 14 950 | - - zum Bedrucken von Spinnstoffen | St 1000 DM | . | . | . | . |
| 2956 14 950 | - - Andere Druckmaschinen und Apparate, a.n.g. | St 1000 DM | 1 736 86 671 | 1 742 94 757 | 1 862 103 210 | 19 |
| 2956 15 300 | Teile für Buchbinderei-, Setz- und Druckmaschinen | St 1000 DM | . | . | . | . |
| 2956 15 300 | - für Buchbindereimaschinen und -apparate | 1000 DM | 35 879 | 38 228 | 38 481 | 22 |
| 2956 15 500 | - für Maschinen zum Setzen, Schriftgießen oder zum Zureichten oder Herstellen von Druckformen | 1000 DM | . | 9 683 | . | 4 |
| 2956 15 700 | - für Druck- und Druckhilfsmaschinen und -apparate | 1000 DM | 246 168 | 243 216 | 257 996 | 83 |
| 2956 21 000 | Wäscheschleudern | St 1000 DM | 26 850 7 345 | 9 749 | 7 604 | 4 |
| 2956 22 330 | Trockner für Holz, Papierhalbstoff, Papier oder Pappe und andere Erzeugnisse, für gewerbliche Zwecke | St 1000 DM | 36 13 841 | 44 17 660 | 30 9 008 | 4 |
| 2956 22 350 | - - für Holz | St 1000 DM | 38 19 260 | . | 23 887 | 3 |
| 2956 22 350 | - - für Papierhalbstoff, Papier oder Pappe | St 1000 DM | 159 14 223 | 145 11 302 | 206 5 115 | 5 |
| 2956 22 503 | - - Andere Trockner | St 1000 DM | 3 391 39 022 | 445 32 341 | 406 44 207 | 9 |
| 2956 22 505 | - - für Nahrungs- und Genußmittel | St 1000 DM | 207 39 727 | 195 26 164 | 211 42 999 | 8 |
| 2956 22 507 | - - für chemische Erzeugnisse und für Erzeugnisse aus Kunststoff oder Kautschuk | St 1000 DM | 2 146 55 442 | 2 429 71 461 | 2 584 72 897 | 19 |
| 2956 22 507 | - - für lackierte Erzeugnisse (ohne elektrisch beheizte Infrarot-Trockenöfen), (z.B. Kammer- und Durchlauföfen) | St 1000 DM | . | . | 43 14 097 | 3 |
| 2956 22 509 | - - für andere Erzeugnisse, a.n.g. | St 1000 DM | . | . | 2 637 412 381 | 18 |
| 2956 23 130 | Maschinen und Apparate zum Be- oder Verarbeiten von Kautschuk oder Kunststoffen oder zum Herstellen von Waren daraus, a.n.g. | St 1000 DM | 14 18 916 | 22 20 322 | 33 27 375 | 3 |
| 2956 23 150 | - - für Kautschuk | St 1000 DM | 964 337 549 | 754 182 236 | 1 004 363 611 | 36 |
| 2956 23 330 | - - für Kunststoffe | St 1000 DM | 90 90 898 | 74 93 319 | 96 109 697 | 10 |
| 2956 23 350 | - Extruder | St 1000 DM | 1 034 67 324 | 867 50 834 | 738 55 353 | 10 |
| 2956 23 400 | - - für Kautschuk | St 1000 DM | 48 16 518 | 50 19 238 | 59 25 720 | 5 |
| 2956 23 500 | - - für Kunststoffe | St 1000 DM | 350 69 870 | 248 48 754 | 316 68 033 | 18 |
| 2956 23 500 | - - Andere Maschinen und Apparate zum Herstellen von Formteilen (z.B. Rotations- und Schleudergießmaschinen) | St 1000 DM | 171 17 271 | 96 3 540 | 6 637 | 5 |
| 2956 23 600 | - Maschinen zum Herstellen von Schaumstoffen, zum Be- und Verarbeiten von Kautschuk oder Kunststoffen, a.n.g. | St 1000 DM | 228 70 216 | 199 69 100 | 200 69 674 | 9 |
| 2956 23 830 | - - zum Herstellen von Schaumstoffen und Schaum-, Schwamm- oder Zellkautschuk | St 1000 DM | . | . | . | . |

5 Produktion nach Güterarten - Deutschland

| Melde-Nr. | Bezeichnung | Einheit | 2. VJ 1998 | 1. VJ 1999 | 2. VJ 1999 | 2. VJ 1999 Anzahl Unternehmen |
|-------------|---|---------|------------|------------|------------|-------------------------------------|
| 1 | 2 | 3 | 4 | 5 | 6 | 7 |
| 2956 23 853 | - - - Andere Maschinen und Apparate zum Be- und Verarbeiten von Kautschuk oder Kunststoffen | St | 2 751 | 2 137 | 2 241 | 22 |
| | - - - Zerkleinerungsmaschinen, Mischer, Knetter und Rührwerke | 1000 DM | 60 666 | 54 240 | 70 939 | |
| 2956 23 859 | - - - - - Andere Maschinen und Apparate (z.B. Schneid-, Schäl-, Spalt- und Stanzmaschinen) | St | | | | 46 |
| | | 1000 DM | 97 934 | 85 904 | 113 424 | |
| | Gießerei-Formkästen; Grundplatten für Formen; Gießereimodelle; Formen für Metalle, Hartmetalle, Glas, mineralische Stoffe, Kautschuk oder Kunststoffe | | | | | |
| 2956 24 130 | - Gießerei-Formkästen; Grundplatten für Formen; Gießereimodelle | St | | 1 991 | 1 963 | 23 |
| | - - Gießerei-Formkästen; Gießerei-Modelle (ohne solche aus Holz); Grundplatten für Formen | 1000 DM | 53 645 | 42 725 | 52 393 | |
| 2956 24 150 | - - - Gießerei-Modelle aus Holz | St | 5 563 | 4 609 | 5 040 | 53 |
| | | 1000 DM | 36 420 | 27 672 | 35 843 | |
| 2956 24 200 | - Formen zum Druckgießen für Metalle oder Hartmetalle (einschl. Spritzgießen) | St | 2 939 | 2 633 | 2 453 | 77 |
| | | 1000 DM | 93 530 | 104 200 | 101 021 | |
| 2956 24 300 | - Andere Formen für Metalle oder Hartmetalle (z.B. Kokillen) | St | | 224 034 | | 31 |
| | | 1000 DM | 60 154 | 74 486 | 84 781 | |
| 2956 24 500 | - Formen für Glas | St | 88 625 | 93 112 | 107 274 | 16 |
| | | 1000 DM | 32 549 | 31 160 | 32 452 | |
| 2956 24 600 | - Formen für mineralische Stoffe | St | | | | 10 |
| | - Formen zum Spritzgießen oder Formpressen für Kautschuk oder Kunststoffe | 1000 DM | 36 007 | 29 108 | 33 855 | |
| 2956 24 730 | - - für Kautschuk | St | 2 018 | 2 316 | 9 689 | 30 |
| | | 1000 DM | 42 561 | 34 321 | 34 378 | |
| 2956 24 750 | - - für Kunststoffe | St | 62 503 | 58 123 | 79 391 | 444 |
| | | 1000 DM | 474 989 | 444 124 | 485 817 | |
| 2956 24 800 | - Andere Formen für Kautschuk oder Kunststoffe (ohne Spritzgieß- und Formpreßwerkzeuge) | St | 148 481 | 21 053 | 32 417 | 99 |
| | | 1000 DM | 140 574 | 132 956 | 146 482 | |
| | Maschinen mit eigener Funktion, a.n.g. | | | | | |
| 2956 25 100 | - Maschinen und Apparate für die Isotopentrennung und Teile dafür | St | | | | 1 |
| | | 1000 DM | . | . | . | |
| 2956 25 200 | - Maschinen zum Zusammenbauen von mit Glaskolben oder Glasröhren ausgestatteten elektrischen Lampen, Elektronenröhren oder Blitzlampen | St | | | | - |
| | | 1000 DM | - | - | - | |
| 2956 25 300 | - Maschinen zum Herstellen oder Warmbearbeiten von Glas oder Glaswaren | St | 302 | 677 | 1 272 | 20 |
| | | 1000 DM | 30 020 | 29 161 | 36 205 | |
| | - Maschinen zum Herstellen von Bindfäden, Seilen, Tauen oder Kabeln | St | 394 | 244 | 187 | 9 |
| 2956 25 503 | - - von Drahtseilen und Kabeln | 1000 DM | 36 434 | 20 469 | 35 010 | |
| 2956 25 505 | - - von Bindfäden, Seilen, Tauen | St | | | | - |
| | | 1000 DM | - | - | - | |
| | - Maschinen zum Behandeln von Metallen; zum Mischen, Kneten, Mahlen u.ä. von Stoffen aller Art, a.n.g. | | | | | |
| | - - Maschinen zum Behandeln von Metallen (einschl. Spulenwickelmaschinen für elektrotechnische Zwecke), a.n.g. | | | | | |
| 2956 25 633 | - - - zur Oberflächenvorbehandlung | St | 1 216 | 976 | 969 | 18 |
| | | 1000 DM | 109 683 | 75 769 | 100 284 | |
| 2956 25 635 | - - - zur Oberflächenbehandlung oder -veredlung | St | 1 009 | 1 145 | 1 267 | 34 |
| | | 1000 DM | 128 096 | 153 319 | 159 902 | |
| 2956 25 639 | - - - Andere Maschinen zum Behandeln von Metallen (z.B. Spulenwickelmaschinen für elektrotechnische Zwecke) | St | 364 | 972 | 976 | 19 |
| | | 1000 DM | 41 194 | 41 203 | 58 306 | |

5 Produktion nach Güterarten - Deutschland

| Melde-Nr. | Bezeichnung | Einheit | 2. VJ 1998 | 1. VJ 1999 | 2. VJ 1999 | 2. VJ 1999 Anzahl Unternehmen |
|-------------|--|---------------|----------------------|----------------------|----------------------|-------------------------------|
| 1 | 2 | 3 | 4 | 5 | 6 | 7 |
| 2956 25 651 | -- Maschinen zum Mischen, Kneten, Mahlen, Zerkleinern, Sieben, Sichten, Homogenisieren, Emulgieren oder Rühren, a.n.g. für die pharmazeutische Industrie | St 1000 DM | 12 830 27 756 | 9 772 24 880 | 9 298 33 709 | 13 |
| 2956 25 653 | -- für die chemische Industrie | St 1000 DM | 2 893 52 547 | 1 948 52 474 | 1 769 55 228 | 22 |
| 2956 25 659 | -- für andere Industrien | St 1000 DM | 1 543 81 091 | 1 317 75 375 | 1 341 61 801 | 30 |
| 2956 25 730 | - Schreitender hydraulischer Grubenausbau, Mehrzweck-Industrieroboter, Zentralschmiersysteme -- Schreitender hydraulischer Grubenausbau | St 1000 DM | . | . | . | 1 |
| 2956 25 750 | -- Mehrzweck-Industrieroboter | St 1000 DM | 1 999 135 741 | 1 925 151 794 | 1 820 158 261 | 14 |
| 2956 25 770 | -- Zentralschmiersysteme | St 1000 DM | 18 115 27 623 | 23 687 30 497 | 24 224 30 888 | 9 |
| 2956 25 931 | - Andere Maschinen, Apparate und Geräte mit eigener Funktion (z.B. hydropneumatische Akkumulatoren usw.) -- für die automatisierte Montagetechnik -- Montagemaschinen (mit manuellen Tätigkeiten im mechanisierten Montageablauf integriert) | St 1000 DM | 2 078 207 180 | 2 972 173 194 | 2 404 218 697 | 82 |
| 2956 25 933 | -- Montageautomaten (ohne manuelle Tätigkeiten im Montageablauf) | St 1000 DM | 1 294 269 681 | 1 446 235 715 | 1 422 254 899 | 52 |
| 2956 25 935 | -- Montagelinien (verkettete mechanisierte und/oder automatisierte Einzelmontage- bzw. Montageroboterstationen) | St 1000 DM | 191 468 564 | 182 474 801 | 177 485 982 | 44 |
| 2956 25 939 | -- Aufbaueinheiten (ständerlose Maschinen, die zur Ergänzung einer vorhandenen oder unter Verwendung eines Trägergestells bzw. einer Basiseinheit für den Grundaufbau von Montageeinrichtungen dienen), Kennzeichnungseinheiten zum Prägen, Signieren usw. | St 1000 DM | 5 577 57 988 | 6 023 54 000 | 5 351 55 338 | 12 |
| 2956 25 951 | -- für die automatisierte Handhabung -- Handhabungsgeräte (Bewegungsachsen nicht frei programmierbar) für die automatische Zufuhr und Entnahme von Material, Werkstücken und Werkzeugen | St 1000 DM | 196 115 | 186 119 | 219 136 | 63 |
| 2956 25 953 | -- Manipulatoren (manuell gesteuerte Bewegungseinrichtungen, ferngesteuerte Manipulatoren) | St 1000 DM | 18 620 | 20 572 | 20 657 | 13 |
| 2956 25 959 | -- Greif- u. Spanneinrichtungen (z.B. Greif- u. Spannwerkzeuge, Werkstückaufnahmen u. -träger, Werkzeugaufnahmen u. -wechsleinrichtungen für Handhabungsgeräte, Manipulatoren u. Industrieroboter) | St 1000 DM | 145 242 53 114 | 153 696 59 192 | 162 723 59 326 | 21 |
| 2956 25 971 | - Andere Maschinen, Apparate und Geräte -- für die anorganische Chemie | St 1000 DM | 1 679 42 606 | 1 673 53 647 | 1 741 62 416 | 19 |
| 2956 25 973 | -- für die organische Chemie | St 1000 DM | 837 39 634 | 657 26 051 | 695 60 000 | 20 |
| 2956 25 975 | -- für allgemeine chemische Zwecke | St 1000 DM | 21 848 66 903 | 12 718 53 876 | 11 971 92 109 | 32 |
| 2956 25 978 | -- Andere Maschinen, Apparate und Geräte | St 1000 DM | 1 612 439 739 031 | 2 217 652 719 283 | 2 014 086 799 026 | 229 |

5 Produktion nach Güterarten - Deutschland

| Melde-Nr. | Bezeichnung | Einheit | 2. VJ 1998 | 1. VJ 1999 | 2. VJ 1999 | 2. VJ 1999 Anzahl Unternehmen |
|-------------|---|---------------|------------------|------------------|------------------|-------------------------------|
| 1 | 2 | 3 | 4 | 5 | 6 | 7 |
| 2956 26 300 | Teile für Maschinen für sonstige bestimmte Wirtschaftszweige, a.n.g. - Teile für Maschinen zum Zusammenbauen, Herstellen oder Warmbearbeiten von Glas oder Glaswaren | 1000 DM | 73 622 | 48 106 | 44 087 | 29 |
| 2956 26 500 | - Teile für Maschinen und Apparate zum Be- oder Verarbeiten von Kautschuk oder Kunststoffen oder zum Herstellen von Waren daraus | 1000 DM | 335 273 | 305 862 | 340 230 | 179 |
| 2956 26 701 | - Teile für andere Maschinen, Apparate und Geräte mit eigener Funktion für sonstige bestimmte Wirtschaftszweige - für die Span- oder Faserplattenherstellung und Holz- oder Korkbehandlung | 1000 DM | 22 877 | 17 174 | 20 854 | 11 |
| 2956 26 703 | - für den Straßen-, Hoch- oder Tiefbau oder für ähnliche Arbeiten, a.n.g. | 1000 DM | 84 223 | 86 918 | 97 045 | 35 |
| 2956 26 705 | - für die chemische Industrie, a.n.g. | 1000 DM | 51 689 | 43 193 | 49 681 | 48 |
| 2956 26 707 | - für die automatisierte Montagetechnik und Handhabung | 1000 DM | 129 765 | 121 968 | 116 156 | 101 |
| 2956 26 709 | - für andere Maschinen, a.n.g. | 1000 DM | 709 215 | 700 923 | 751 937 | 434 |
| 2956 91 001 | Installation von Maschinen für sonstige bestimmte Wirtschaftszweige, a.n.g. - von Maschinen für das Druckgewerbe | 1000 DM | 54 761 | 49 412 | 51 589 | 22 |
| 2956 91 002 | - von Maschinen zum Be- oder Verarbeiten von Kautschuk oder Kunststoffen und Waren daraus | 1000 DM | 27 236 | 23 767 | 19 953 | 35 |
| 2956 91 003 | - von Maschinen zum Herstellen oder Warmbearbeiten von Glas oder Glaswaren | 1000 DM | 590 | 984 | 1 074 | 4 |
| 2956 91 005 | - von Maschinen für die automatisierte Montagetechnik und Handhabung | 1000 DM | 45 568 | 45 971 | 37 749 | 35 |
| 2956 91 007 | - von Maschinen, Apparaten und Geräten für die chemische Industrie | 1000 DM | 38 358 | 22 387 | 53 344 | 24 |
| 2956 91 009 | - von anderen Maschinen für sonstige bestimmte Wirtschaftszweige, a.n.g. | 1000 DM | 149 873 | 201 278 | 188 538 | 122 |
| 2956 92 000 | Reparatur und Instandhaltung von Maschinen für sonstige bestimmte Wirtschaftszweige, a.n.g. | 1000 DM | 355 591 | 241 154 | 295 896 | 421 |
| 2960 13 300 | Revolver, Pistolen, Gewehre und andere Waffen - Revolver und Pistolen (ohne Schreckschuß-, Leucht-, Starterpistolen und -revolver u.ä. Geräte) | St 1000 DM | 33 201 16 344 | 47 208 22 176 | 45 875 22 368 | 6 |
| 2960 13 501 | - Jagd- und Sportgewehre (auch Vorderlader) - Sportgewehre (Kleinkaliber) | St 1000 DM | 2 213 2 819 | 1 358 1 883 | 1 646 2 432 | 5 |
| 2960 13 503 | - Büchsen | St 1000 DM | 4 560 7 733 | 3 586 6 204 | 5 422 6 926 | 4 |
| 2960 13 505 | - Flinten (einschl. kombinierter Jagdwaffen) | St 1000 DM | 2 158 7 023 | 2 150 7 113 | 1 827 7 220 | 5 |
| 2960 13 509 | - Andere Jagd- und Sportwaffen (z.B. Vorderlader) | St 1000 DM | . | 3 397 | 4 220 | 4 |
| 2960 13 700 | - Andere Feuerwaffen u.ä. Geräte (z.B. Schreckschuß-, Leucht-, Reizstoff-, Starterpistolen und -revolver, Bolzenviehtötungsapparate u.ä.) | St 1000 DM | 75 393 7 923 | 66 264 . | 54 431 6 059 | 3 |
| 2960 13 900 | - Andere Waffen (z.B. Feder-, Luft-, Gasdruckwaffen, Schlagstöcke usw.; ohne Säbel, Bajonette u.ä. blanke Waffen) | t 1000 DM | 54 9 047 | 39 8 728 | 50 9 635 | 6 |

5 Produktion nach Güterarten - Deutschland

| Melde-Nr. | Bezeichnung | Einheit | 2. VJ 1998 | 1. VJ 1999 | 2. VJ 1999 | 2. VJ 1999 Anzahl Unternehmen |
|-------------|--|--------------------|--------------------|--------------------|--------------------|-------------------------------|
| 1 | 2 | 3 | 4 | 5 | 6 | 7 |
| 2960 14 103 | Patronen u.a. Munition und Geschosse, Teile dafür - Kartuschen für Bolzensetz- oder Nietwerkzeuge oder für Vieltötungsapparate, Teile dafür - Kartuschen für Bolzensetz- oder Nietwerkzeuge oder für Vieltötungsapparate | 1000 St 1000 DM | . | . | . | 2 |
| 2960 14 109 | - - Teile für Kartuschen | 1000 St 1000 DM | - | - | - | - |
| 2960 14 301 | - Patronen für Gewehre, Revolver und Pistolen für zivile Zwecke, Teile dafür - Patronen für Gewehre, Revolver und Pistolen für zivile Zwecke | 1000 St 1000 DM | 90 731 12 743 | 78 328 10 697 | 75 847 . | 4 |
| 2960 14 303 | - - Teile für Patronen für zivile Zwecke | 1000 St 1000 DM | - | - | - | - |
| 2960 14 701 | - Andere Munition und Geschosse - - Andere Munition und Geschosse für zivile Zwecke | 1000 St 1000 DM | . | 486 4 518 | . | 3 |
| 2960 15 300 | Teile und Zubehör für Waffen - Teile und Zubehör für Revolver, Pistolen u.a. Waffen für zivile Zwecke | 1000 DM | 4 655 7 896 | 4 518 10 020 | 5 078 11 540 | 10 |
| 2971 11 103 | Kühl-, Gefrierschränke, Tiefkühltruhen - Kombinierte Kühl- und Gefrierschränke mit gesonderten Außentüren - - für den Einbau | St 1000 DM | . | . | . | 2 |
| 2971 11 109 | - - Andere kombinierte Kühl- und Gefrierschränke | St 1000 DM | 119 213 105 434 | 63 677 52 802 | 90 994 74 300 | 3 |
| 2971 11 333 | - Haushaltskühlschränke - - Haushaltskühlschränke (ohne Einbaukühlschränke) (einschl. Absorberkühlschränken) - - Tischkühlschränke | St 1000 DM | 103 941 47 991 | 80 520 31 823 | 109 984 46 740 | 4 |
| 2971 11 339 | - - - Andere Haushaltskühlschränke | St 1000 DM | 122 876 59 237 | 120 601 61 054 | 144 961 71 212 | 5 |
| 2971 11 350 | - - Einbaukühlschränke | St 1000 DM | 349 459 185 471 | 339 579 167 333 | 308 415 155 493 | 4 |
| 2971 11 500 | - Gefrier- und Tiefkühltruhen mit einem Inhalt von 800 l oder weniger | St 1000 DM | . | . | . | 1 |
| 2971 11 700 | - Gefrier- und Tiefkühlschränke mit einem Inhalt von 900 l oder weniger | St 1000 DM | 166 200 101 544 | 147 952 87 415 | 168 666 102 603 | 5 |
| 2971 12 000 | Haushaltsgeschirrspülmaschinen | St 1000 DM | 867 605 576 606 | 877 935 569 675 | 876 487 562 839 | 4 |
| 2971 13 303 | Maschinen zum Waschen von Wäsche und Wäschetrockner, mit einem Fassungsvermögen an Trockenwäsche von 10 kg oder weniger - Waschvollautomaten - - Frontlader, mit einem Fassungsvermögen bis 6 kg | St 1000 DM | 740 598 704 261 | 711 203 681 731 | 695 093 660 873 | 5 |
| 2971 13 305 | - - Toplader, mit einem Fassungsvermögen bis 6 kg | St 1000 DM | 98 472 84 720 | 90 204 77 558 | 68 229 61 018 | 3 |
| 2971 13 309 | - - Andere Waschvollautomaten, mit einem Fassungsvermögen von mehr als 6 kg bis 10 kg | St 1000 DM | . | . | . | 1 |
| 2971 13 500 | - Andere Waschmaschinen | St 1000 DM | . | . | . | 2 |
| 2971 13 700 | - Wäschetrockner | St 1000 DM | 160 148 128 684 | 279 606 214 780 | 209 943 164 841 | 4 |
| 2971 14 000 | Decken aus Gewebe mit elektrischer Heizvorrichtung | St 1000 DM | . | . | . | 2 |
| 2971 15 330 | Ventilatoren und Abzugshauben - Ventilatoren mit eingebautem Elektromotor mit einer Leistung von 125 W oder weniger - - Deckenventilatoren | St 1000 DM | - | . | . | 1 |
| 2971 15 350 | - - Andere Ventilatoren | St 1000 DM | 79 693 | 76 766 | 75 744 | 8 |

5 Produktion nach Güterarten - Deutschland

| Melde-Nr. | Bezeichnung | Einheit | 2. VJ 1998 | 1. VJ 1999 | 2. VJ 1999 | 2. VJ 1999 Anzahl Unternehmen |
|-------------|---|---------------|------------|------------|------------|-------------------------------|
| 1 | 2 | 3 | 4 | 5 | 6 | 7 |
| 2971 15 500 | - Abzugshauben mit einer größten horizontalen Seitenlänge von 120 cm oder weniger | St 1000 DM | 58 811 | 65 989 | 57 022 | 9 |
| | Staubsauger und elektromechanische Haushaltsgeräte, mit eingebautem Elektromotor | | | | | |
| 2971 21 130 | - Staubsauger | St 1000 DM | 1 224 016 | 1 285 646 | 1 272 503 | 11 |
| | - - für eine Spannung von 110 V oder mehr | | 253 753 | 260 560 | 273 520 | |
| 2971 21 150 | - - für eine Spannung von weniger als 110 V (einschl. Akku-Staubsaugern) | St 1000 DM | 75 045 | 91 630 | 50 920 | 4 |
| | | | 3 502 | 8 115 | 2 435 | |
| 2971 21 300 | - Bohnengeräte | St 1000 DM | . | . | . | 2 |
| 2971 21 500 | - Küchenabfallzerkleinerer | St 1000 DM | - | - | - | - |
| 2971 21 700 | - Lebensmittelzerkleinerungs- und -mischgeräte (Küchenmaschinen); Frucht- und Gemüsepressen | St 1000 DM | 506 241 | 226 412 | 216 611 | 7 |
| | | | 37 447 | 16 487 | 16 843 | |
| 2971 21 800 | - Andere elektromechanische Haushaltsgeräte (z.B. Schneidemaschinen), a.n.g. | St 1000 DM | 162 053 | 196 535 | 177 676 | 14 |
| | Elektrische Rasierapparate, Haarschneide- und Schermaschinen | | | | | |
| 2971 22 300 | - Rasierapparate | St 1000 DM | . | . | . | 2 |
| | | | . | . | . | |
| 2971 22 500 | - Haarschneide- und Schermaschinen | St 1000 DM | 14 978 | . | 16 506 | 7 |
| | Elektrische Haar- und Händetrockner, Bügeleisen | | | | | |
| | - Elektrische Trockenhauben, andere Haartrockner | | | | | |
| 2971 23 130 | - - Trockenhauben, auch wandbefestigte | St 1000 DM | 14 233 | 23 656 | 22 196 | 4 |
| | | | 4 521 | . | . | |
| 2971 23 150 | - - Andere Haartrockner | St 1000 DM | 60 908 | 34 133 | 33 546 | 4 |
| | | | 1 134 | 665 | 795 | |
| 2971 23 300 | - Andere Elektrowärmegeräte zur Haarpflege | St 1000 DM | 164 213 | 156 254 | 141 793 | 4 |
| | | | 2 860 | 3 379 | 2 524 | |
| 2971 23 500 | - Elektrische Händetrockner | St 1000 DM | 16 763 | 12 125 | 14 519 | 3 |
| | | | 2 920 | 2 534 | 2 421 | |
| 2971 23 730 | - Elektrische Bügeleisen | St 1000 DM | . | . | . | 1 |
| | - - Dampfbügeleisen | | . | . | . | |
| 2971 23 750 | - - Andere Bügeleisen | St 1000 DM | - | - | - | - |
| | | | - | - | - | |
| 2971 24 300 | - Andere Elektrowärmegeräte | St 1000 DM | 1 243 616 | 1 148 580 | 957 589 | 9 |
| | - Kaffee- und Teemaschinen | | 47 001 | 44 231 | 37 802 | |
| 2971 24 500 | - Brotröster (Toaster) | St 1000 DM | 76 454 | 109 529 | 105 817 | 3 |
| | | | 2 675 | 3 543 | 3 190 | |
| 2971 24 700 | - Warmhalteplatten | St 1000 DM | 22 551 | 19 784 | 23 847 | 8 |
| | | | 2 016 | 1 803 | 2 205 | |
| | - Andere Elektrowärmegeräte für den Haushalt, a.n.g. | | | | | |
| 2971 24 930 | - - Elektrische Friteusen | St 1000 DM | . | . | . | 2 |
| | | | 246 | . | . | |
| 2971 24 950 | - - Andere Elektrowärmegeräte für den Haushalt (ohne elektrische Friteusen) | St 1000 DM | 1 819 157 | 842 863 | 793 484 | 18 |
| | | | 45 618 | 35 052 | 35 656 | |
| | Elektrische Warmwasserbereiter und Tauchsieder | | | | | |
| 2971 25 300 | - Durchlauferhitzer | St 1000 DM | 207 370 | 218 257 | 200 762 | 7 |
| | | | 64 115 | 76 819 | 70 280 | |
| 2971 25 500 | - Andere elektrische Warmwasserbereiter, a.n.g. | St 1000 DM | 716 054 | 779 639 | 735 906 | 16 |
| | | | 68 726 | 80 092 | 70 042 | |
| 2971 25 700 | - Tauchsieder | St 1000 DM | . | . | . | 3 |
| | | | . | . | . | |
| | Elektrische Geräte zum Raum- oder Bodenheizen oder zu ähnlichen Zwecken | | | | | |
| 2971 26 300 | - Elektrische Speicherheizgeräte | St 1000 DM | 81 663 | 86 983 | 63 633 | 8 |
| | | | 52 006 | 58 262 | 38 854 | |
| | - Elektrische Radiatoren, Konvektoren, elektrische Heizgeräte mit eingebautem Ventilator | | | | | |
| 2971 26 530 | - - Radiatoren mit Flüssigkeitsumlauf | St 1000 DM | 24 559 | 3 011 | 3 090 | 4 |
| | | | 1 623 | 286 | 276 | |

5 Produktion nach Güterarten - Deutschland

| Melde-Nr. | Bezeichnung | Einheit | 2. VJ 1998 | 1. VJ 1999 | 2. VJ 1999 | 2. VJ 1999 Anzahl Unternehmen |
|-------------|---|---------------|----------------------|----------------------|----------------------|-------------------------------|
| 1 | 2 | 3 | 4 | 5 | 6 | 7 |
| 2971 26 550 | -- Konvektoren | St 1000 DM | . | . | . | 1 |
| 2971 26 570 | -- Elektrische Heizgeräte mit eingebautem Ventilator | St 1000 DM | . | 175 999 5 310 | . | 5 |
| 2971 26 900 | - Andere elektrische Heizgeräte | St 1000 DM | 567 460 19 752 | 621 399 21 176 | 481 571 16 162 | 20 |
| 2971 27 000 | Mikrowellengeräte | St 1000 DM | . | . | . | 1 |
| 2971 28 100 | Andere elektrische Öfen, a.n.g.; Küchenherde, Kochplatten, Grill- und Bratgeräte - Elektrische Vollherde | St 1000 DM | 331 682 240 297 | 325 462 233 934 | 253 147 179 341 | 11 |
| 2971 28 330 | - Elektrische Einzel- oder Mehrfachkochplatten und Kochmulden - zum Einbau | St 1000 DM | 1 228 051 243 306 | 1 977 915 314 043 | 1 328 402 237 741 | 11 |
| 2971 28 350 | - Andere elektrische Einzel- oder Mehrfachkochplatten und Kochmulden | St 1000 DM | . | . | . | 2 |
| 2971 28 500 | - Elektrische Grillgeräte und Bratgeräte | St 1000 DM | 463 542 31 283 | 284 160 17 789 | 468 505 28 760 | 11 |
| 2971 28 700 | - Elektrische Einbau-Backöfen | St 1000 DM | 111 039 99 518 | 115 487 101 175 | 114 135 101 428 | 8 |
| 2971 28 900 | - Andere elektrische Öfen | St 1000 DM | . | . | . | 1 |
| 2971 29 000 | Elektrische Heizwiderstände | t 1000 DM | 4 676 81 322 | 4 973 80 589 | 4 883 77 998 | 22 |
| 2971 30 300 | Teile für elektrische Haushaltsgeräte - für elektromechanische Haushaltsgeräte | 1000 DM | 138 978 | 88 169 | 127 682 | 33 |
| 2971 30 500 | - für elektrische Rasierapparate, Haarschneide- und Schermaschinen | 1000 DM | . | . | . | 2 |
| 2971 30 700 | - für Elektrowärmegeräte für den Haushalt | 1000 DM | 62 769 | 62 654 | 55 670 | 34 |
| 2972 11 133 | Back-, Brat-, Grill-, Kochgeräte und Warmhalteplatten, aus Eisen oder Stahl; Koch- und Heizgeräte, aus Kupfer - Back-, Koch- u.ä. Geräte für Feuerung mit gasförmigen Brennstoffen, aus Eisen oder Stahl - mit Backöfen (einschl. Einbau-Backöfen) - Gas-Einbauherde und -backöfen | St 1000 DM | 9 794 7 663 | 6 253 5 053 | 5 992 4 955 | 6 |
| 2972 11 135 | - Gas-Standherde - Andere Koch- u.ä. Geräte für Feuerung mit gasförmigen Brennstoffen (oder mit Gas u.ä.) | St 1000 DM | 12 484 8 458 | 11 564 8 259 | 8 755 5 947 | 5 |
| 2972 11 153 | - Gas-Kochmulden und -felder | St 1000 DM | 12 231 3 908 | 11 617 3 880 | 8 920 3 053 | 4 |
| 2972 11 159 | - Andere Kochgeräte und dgl. für den Haushalt | St 1000 DM | 19 193 1 688 | . | . | 2 |
| 2972 11 300 | - Back-, Koch- u.ä. Geräte für Feuerung mit flüssigen Brennstoffen, aus Eisen oder Stahl - Back-, Koch- u.ä. Geräte für Feuerung mit festen Brennstoffen, aus Eisen oder Stahl | St 1000 DM | . | 525 244 | 402 181 | 3 |
| 2972 11 530 | - Herde | St 1000 DM | 1 769 998 | 1 744 948 | 1 150 630 | 5 |
| 2972 11 550 | - Andere Back-, Koch- u.ä. Geräte für Feuerung mit festen Brennstoffen | St 1000 DM | . | . | . | 2 |
| 2972 11 700 | - Koch- und Heizgeräte, aus Kupfer, Teile dafür Heizgeräte u.ä. nichtelektrische Haushaltsgeräte, aus Eisen oder Stahl - Heizgeräte u.ä. nichtelektrische Haushaltsgeräte für Feuerung mit gasförmigen Brennstoffen - mit eigener Abgasabführung | St 1000 DM | . | . | . | - |
| 2972 12 330 | - mit eigener Abgasabführung | St 1000 DM | 58 900 50 036 | 68 950 53 857 | 62 820 51 021 | 10 |

5 Produktion nach Güterarten - Deutschland

| Melde-Nr. | Bezeichnung | Einheit | 2. VJ 1998 | 1. VJ 1999 | 2. VJ 1999 | 2. VJ 1999 Anzahl Unternehmen |
|-------------|--|---------------|--------------------|--------------------|--------------------|-------------------------------|
| 1 | 2 | 3 | 4 | 5 | 6 | 7 |
| 2972 12 350 | - - nicht mit eigener Abgasabführung | St 1000 DM | 2 384 2 442 | 3 274 | 4 216 | 3 |
| | - Heizgeräte u.ä. nichtelektrische Haushaltsgeräte für Feuerung mit flüssigen Brennstoffen | | | | | |
| 2972 12 530 | - - mit eigener Abgasabführung | St 1000 DM | 6 736 4 794 | 9 367 6 367 | 6 467 4 884 | 6 |
| 2972 12 550 | - - nicht mit eigener Abgasabführung | St 1000 DM | - | - | - | - |
| 2972 12 700 | - Heizgeräte u.ä. nichtelektrische Haushaltsgeräte für Feuerung mit festen Brennstoffen | St 1000 DM | 12 768 14 184 | 12 823 16 532 | 12 008 17 579 | 12 |
| 2972 13 000 | Nichtelektrische Heißluftherzeuger und -verteiler, mit motorbetriebenem Ventilator oder Gebläse, Teile dafür, aus Eisen oder Stahl | St 1000 DM | 47 834 | 40 015 | 41 988 | 17 |
| | Nichtelektrische Durchlauferhitzer und Heißwasserspeicher (z.B. Gasdurchlauferhitzer, Solarkollektoren u.ä.) | | | | | |
| 2972 14 003 | - mit Gasbeheizung | St 1000 DM | 244 857 271 462 | 282 658 340 822 | 255 471 299 495 | 4 |
| 2972 14 005 | - mit Ölbeheizung oder für Feuerung mit festen Brennstoffen | St 1000 DM | 2 103 1 330 | 4 964 3 366 | 3 951 3 053 | 4 |
| 2972 14 009 | - mit sonstiger Beheizung (z.B. Solarkollektoren) | St 1000 DM | 17 438 13 741 | 10 095 13 185 | 15 691 16 702 | 5 |
| 2972 20 000 | Teile für Öfen, Kochgeräte, Warmhalteplatten u.ä. nichtelektrische Haushaltsgeräte, aus Eisen oder Stahl | 1000 DM | 33 582 | 40 740 | 37 884 | 28 |
| 2999 00 000 | Veredlung von Erzeugnissen dieser Güterabteilung | 1000 DM | 167 327 | 138 301 | 149 384 | 200 |
| | Büromaschinen, Datenverarbeitungsgeräte und -einrichtungen | | | | | |
| 3001 11 000 | Schreibautomaten und Textverarbeitungsmaschinen | St 1000 DM | . | - | - | - |
| 3001 12 000 | Andere Schreibmaschinen | St 1000 DM | . | . | . | 1 |
| | Rechen- und Abrechnungsmaschinen, Registrierkassen, Frankier-, Fahrkarten- oder Eintrittskarten-Ausgabemaschinen u.ä. Maschinen, mit Rechenwerk | | | | | |
| 3001 13 200 | - Rechenmaschinen | St 1000 DM | - | - | - | - |
| 3001 13 300 | - Abrechnungsmaschinen | St 1000 DM | . | . | . | 1 |
| 3001 13 500 | - Registrierkassen, auch Scannerkassen | St 1000 DM | . | 6 421 25 818 | 7 704 29 761 | 5 |
| 3001 13 700 | - Frankiermaschinen, Fahrkarten- oder Eintrittskarten-Ausgabemaschinen u.ä. Maschinen, mit Rechenwerk | St 1000 DM | 64 221 | 70 626 | 89 177 | 3 |
| | Teile und Zubehör für Schreibautomaten, Textverarbeitungsmaschinen, Schreibmaschinen, Rechen- und Abrechnungsmaschinen u.ä. Büromaschinen | | | | | |
| | - Teile und Zubehör für Schreibautomaten, Textverarbeitungsmaschinen und Schreibmaschinen | | | | | |
| 3001 14 303 | - - Zusammengesetzte elektronische Schaltungen (Baugruppen) | 1000 DM | - | - | - | - |
| 3001 14 305 | - - Andere Teile und Zubehör | 1000 DM | . | . | . | 2 |
| | Teile und Zubehör für Rechenmaschinen, Registrierkassen, Frankiermaschinen, Fahrkarten- oder Eintrittskarten-Ausgabemaschinen u.ä. Maschinen, mit Rechenwerk | | | | | |
| 3001 14 503 | - - Zusammengesetzte elektronische Schaltungen (Baugruppen) | 1000 DM | . | . | . | 2 |
| 3001 14 505 | - - Andere Teile und Zubehör | 1000 DM | . | 13 213 | 16 425 | 7 |
| | Lichtpausmaschinen u.ä. Fotokopierapparate | | | | | |
| 3001 21 500 | - Lichtpausmaschinen | St 1000 DM | . | . | . | 1 |

5 Produktion nach Güterarten - Deutschland

| Melde-Nr. | Bezeichnung | Einheit | 2. VJ 1998 | 1. VJ 1999 | 2. VJ 1999 | 2. VJ 1999 Anzahl Unternehmen |
|-------------|---|---------------|----------------------|----------------------|----------------------|-------------------------------|
| 1 | 2 | 3 | 4 | 5 | 6 | 7 |
| 3001 21 700 | - Elektrostatische Fotokopierapparate | St 1000 DM | . | 11 733 | 8 785 | 5 |
| 3001 21 900 | - Andere Fotokopierapparate, auch Thermokopierapparate | St 1000 DM | . | 74 170 | 53 741 | - |
| 3001 22 000 | Bogenoffsetmaschinen und -apparate für ein Papierformat von 22 x 36 cm oder weniger (Büromaschinen und -apparate) | St 1000 DM | - | - | - | - |
| | Vervielfältigungs-, Adressier- und Adressenprägemaschinen, Geldsortier-, Geldzähl- u.a. Büromaschinen | St 1000 DM | - | - | - | - |
| 3001 23 300 | - Vervielfältigungsmaschinen | St 1000 DM | . | . | . | 1 |
| 3001 23 500 | - Adressier- und Adressenprägemaschinen; Briefsortier- u.ä. Maschinen | St 1000 DM | 2 699 114 531 | 2 320 82 088 | 2 408 80 773 | 6 |
| 3001 23 700 | - Geldsortier-, Geldzähl- oder Geldeinwickelmaschinen | St 1000 DM | 2 217 6 310 | 2 060 9 125 | 2 591 12 214 | 4 |
| 3001 23 901 | - - Heftgeräte und Heftzangen | St 1000 DM | 1 510 794 7 934 | 1 204 248 8 438 | 1 123 205 7 594 | 6 |
| 3001 23 903 | - - Locher | St 1000 DM | . | 1 202 446 7 894 | 1 052 474 6 904 | 4 |
| 3001 23 909 | - - Andere Büromaschinen und -apparate, a.n.g. | St 1000 DM | 315 446 60 589 | 346 027 65 424 | 303 895 67 920 | 15 |
| 3001 24 003 | Teile und Zubehör für Vervielfältigungs-, Adressier- und Adressenprägemaschinen, Geldsortier-, Geldzählmaschinen, andere Büromaschinen | St 1000 DM | . | . | . | 3 |
| 3001 24 005 | - Zusammengesetzte elektronische Schaltungen (Baugruppen) | 1000 DM | . | . | . | 11 |
| 3001 25 000 | - Andere Teile und Zubehör | 1000 DM | 16 962 | 19 128 | 17 588 | 11 |
| 3001 90 000 | Teile und Zubehör für Fotokopierapparate | 1000 DM | 81 957 | 65 179 | 68 402 | 11 |
| 3002 11 000 | Installation von Büromaschinen | 1000 DM | . | . | . | 2 |
| 3002 12 000 | Analoge oder hybride automatische Datenverarbeitungsgeräte | St 1000 DM | . | . | . | 2 |
| 3002 12 030 | Digitale Datenverarbeitungsgeräte, die in einem gemeinsamen Gehäuse mindestens eine Zentraleinheit sowie, auch kombiniert, eine Ein- u. eine Ausgabeeinheit enthalten | St 1000 DM | 390 174 990 372 | 582 376 1 195 278 | 394 033 868 040 | 17 |
| 3002 12 090 | - nicht tragbar (über 10 kg) | St 1000 DM | 183 748 378 126 | 137 847 211 486 | 173 109 259 382 | 18 |
| 3002 13 000 | Digitale Verarbeitungseinheiten, die auch mit einer oder mehreren Speichereinheiten und/oder nur mit einer Eingabe- oder nur mit einer Ausgabeeinheit kombiniert sind | St 1000 DM | 497 203 1 659 275 | 647 238 1 002 291 | 628 797 1 035 550 | 27 |
| 3002 14 300 | Ein- oder Ausgabeeinheiten | St 1000 DM | 28 554 167 376 | 25 173 146 031 | 28 826 173 518 | 19 |
| 3002 14 500 | - Drucker und Plotter | St 1000 DM | 788 666 30 344 | 987 019 18 955 | 973 167 21 251 | 12 |
| 3002 14 730 | - Tastaturen | St 1000 DM | . | 6 365 16 533 | 7 229 18 076 | 9 |
| 3002 14 760 | - - Bildschirme | St 1000 DM | . | . | . | 3 |
| 3002 14 770 | - - Geldautomaten | St 1000 DM | . | . | . | 3 |
| 3002 14 790 | - - Andere digitale Selbstbedienungsgeräte (z.B. Kontendrucker) | St 1000 DM | 2 255 28 092 | 2 072 31 504 | 1 611 26 102 | 3 |
| 3002 15 300 | - - Andere Ein- oder Ausgabeeinheiten, a.n.g. (z.B. Scanner) | St 1000 DM | 63 701 60 827 | 73 698 47 102 | 89 372 51 700 | 29 |
| 3002 15 550 | Speichereinheiten | St 1000 DM | . | . | . | 2 |
| | - Zentralspeichereinheiten | St 1000 DM | . | . | . | 2 |
| | - Plattenspeichereinheiten | St 1000 DM | . | . | . | 2 |
| | - Optische Plattenspeichereinheiten (einschl. magneto-optischer Plattenspeichereinheiten) | St 1000 DM | . | . | . | 2 |

5 Produktion nach Güterarten - Deutschland

| Melde-Nr. | Bezeichnung | Einheit | 2. VJ 1998 | 1. VJ 1999 | 2. VJ 1999 | 2. VJ 1999 Anzahl Unternehmen |
|-------------|---|---------------------|------------------------------------|-------------------------------|-------------------------------|-------------------------------------|
| 1 | 2 | 3 | 4 | 5 | 6 | 7 |
| 3002 15 570 | - - Andere Plattenspeichereinheiten | St 1000 DM | . | . | . | 1 |
| 3002 15 700 | - Bandspeichereinheiten | St 1000 DM | . | . | . | 2 |
| 3002 15 900 | - Andere Speichereinheiten | St 1000 DM | . | . | . | 2 |
| 3002 16 000 | Andere Geräte für die Datenverarbeitung (z.B. periphere Einheiten, Locher, Lochprüfer, Rechenlocher u.ä. Geräte) | St 1000 DM | 34 607 | 109 001 39 480 | 91 423 37 188 | 23 |
| 3002 17 003 | Teile und Zubehör für automatische Datenverarbeitungsgeräte und ihre Einheiten - Zusammengesetzte elektronische Schaltungen (Baugruppen) | 1000 DM | 228 961 | 237 212 | 255 381 | 28 |
| 3002 17 005 | - Andere Teile und Zubehör | 1000 DM | 474 371 | 474 819 | 518 551 | 72 |
| 3002 90 000 | Installation von Datenverarbeitungsgeräten und -einrichtungen | 1000 DM | 23 512 | 23 322 | 33 291 | 12 |
| 3099 00 000 | Veredlung von Erzeugnissen dieser Güterabteilung | 1000 DM | 559 | 1 405 | . | 3 |
| | Geräte der Elektrizitätserzeugung und -verteilung u.ä. | | | | | |
| | Elektromotoren mit einer Leistung von 37,5 W oder weniger; andere Gleichstrommotoren; Gleichstromgeneratoren | | | | | |
| 3110 10 100 | - Elektromotoren mit einer Leistung von 37,5 W oder weniger darunter zum Absatz bestimmt | St St 1000 DM | * 10 833 518 254 346 | 12 018 116 272 433 | 11 821 747 265 741 | 37 36 |
| 3110 10 300 | - Gleichstrommotoren und -generatoren - mit einer Leistung von mehr als 37,5 W bis 750 W darunter zum Absatz bestimmt | St St 1000 DM | * 15 135 489 428 708 | 17 069 808 456 715 | 17 253 521 465 748 | 55 54 |
| 3110 10 530 | - mit einer Leistung von mehr als 750 W bis 7,5 kW | St 1000 DM | 33 222 20 700 | 25 950 17 010 | 25 347 17 090 | 25 |
| 3110 10 550 | - mit einer Leistung von mehr als 7,5 kW bis 75 kW | St 1000 DM | 4 257 21 045 | 4 657 22 349 | 4 076 19 192 | 16 |
| 3110 10 700 | - mit einer Leistung von mehr als 75 kW bis 375 kW | St 1000 DM | 530 12 281 | 356 7 116 | 432 7 979 | 8 |
| 3110 10 800 | - Gleichstrom-Fahrmotoren mit einer Leistung von mehr als 375 kW | St 1000 DM | - - | - - | - - | - |
| 3110 10 930 | - Andere Gleichstrommotoren und -generatoren - mit einer Leistung von mehr als 375 kW bis 750 kW | St 1000 DM | . | 64 2 596 | 54 2 503 | 3 |
| 3110 10 950 | - mit einer Leistung von mehr als 750 kW | St 1000 DM | . | 1 911 | 3 695 | 4 |
| 3110 21 000 | Allstrom-(Universal-)motoren mit einer Leistung von mehr als 37,5 W darunter zum Absatz bestimmt | St St 1000 DM | * 799 075 52 220 | 463 775 37 648 | 241 105 27 201 | 10 9 |
| 3110 22 310 | Einphasen-Wechselstrommotoren - mit einer Leistung von mehr als 37,5 W bis 750 W - mit einer Leistung von mehr als 37,5 W bis 75 W darunter zum Absatz bestimmt | St St 1000 DM | * 542 214 26 521 | 442 062 21 656 | 454 200 21 737 | 24 23 |
| 3110 22 330 | - mit einer Leistung von mehr als 75 W bis 375 W darunter zum Absatz bestimmt | St St 1000 DM | * 766 051 64 842 | 690 847 58 431 | 469 053 55 443 | 22 21 |
| 3110 22 350 | - mit einer Leistung von mehr als 375 W bis 750 W darunter zum Absatz bestimmt | St St 1000 DM | * 84 117 6 320 | 55 569 5 773 | 49 643 5 309 | 17 16 |
| 3110 22 500 | - mit einer Leistung von mehr als 750 W darunter zum Absatz bestimmt | St St 1000 DM | * 329 961 14 991 | 132 340 9 054 | 109 662 8 941 | 12 11 |
| 3110 23 000 | Mehrphasen-Wechselstrommotoren mit einer Leistung von 750 W oder weniger darunter zum Absatz bestimmt | St St 1000 DM | * 411 681 392 715 115 854 | 378 723 361 220 105 554 | 382 159 364 839 105 124 | 61 59 |

5 Produktion nach Güterarten - Deutschland

| Melde-Nr. | Bezeichnung | Einheit | 2. VJ 1998 | 1. VJ 1999 | 2. VJ 1999 | 2. VJ 1999 Anzahl Unternehmen |
|-------------|---|---------------|--------------------|--------------------|--------------------|-------------------------------------|
| 1 | 2 | 3 | 4 | 5 | 6 | 7 |
| 3110 24 030 | Mehrphasen-Wechselstrommotoren mit einer Leistung von mehr als 750 W bis 75 kW - mit einer Leistung von mehr als 750 W bis 7,5 kW | St 1000 DM | 698 709 311 919 | 570 612 236 497 | 626 560 267 760 | 58 |
| 3110 24 050 | - mit einer Leistung von mehr als 7,5 kW bis 37 kW | St 1000 DM | 61 798 110 681 | 66 379 104 774 | 67 735 109 590 | 38 |
| 3110 24 070 | - mit einer Leistung von mehr als 37 kW bis 75 kW | St 1000 DM | 8 306 33 990 | 7 379 29 622 | 7 411 29 512 | 26 |
| 3110 25 300 | Mehrphasen-Wechselstrommotoren mit einer Leistung von mehr als 75 kW - Fahrmotoren mit einer Leistung von mehr als 75 kW | St 1000 DM | . | . | . | 2 |
| 3110 25 410 | - Andere Mehrphasen-Wechselstrommotoren - mit einer Leistung von mehr als 75 kW bis 375 kW - mit einer Spannung von 1 000 V oder weniger | St 1000 DM | 3 719 46 291 | 3 681 44 345 | 3 405 40 303 | 16 |
| 3110 25 430 | - mit einer Spannung von mehr als 1 000 V | St 1000 DM | 337 13 062 | 222 10 846 | 193 8 396 | 7 |
| 3110 25 610 | - mit einer Leistung von mehr als 375 kW bis 750 kW - mit einer Spannung von 1 000 V oder weniger | St 1000 DM | 357 9 413 | 460 15 694 | 339 13 400 | 5 |
| 3110 25 630 | - mit einer Spannung von mehr als 1 000 V | St 1000 DM | 224 13 521 | 187 11 931 | 105 6 942 | 5 |
| 3110 25 900 | - mit einer Leistung von mehr als 750 kW | St 1000 DM | 327 71 227 | 343 49 856 | 349 56 604 | 5 |
| 3110 26 100 | Wechselstromgeneratoren - mit einer Leistung von 75 kVA oder weniger | St 1000 DM | 1 014 1 950 | 541 2 278 | 369 1 865 | 4 |
| 3110 26 300 | - mit einer Leistung von mehr als 75 kVA bis 375 kVA | St 1000 DM | 143 . | 123 . | 99 . | 4 |
| 3110 26 500 | - mit einer Leistung von mehr als 375 kVA bis 750 kVA | St 1000 DM | 41 1 593 | 121 4 604 | 73 2 547 | 4 |
| 3110 26 700 | - mit einer Leistung von mehr als 750 kVA | St 1000 DM | 152 . | 149 . | 200 . | 6 |
| 3110 31 130 | Stromerzeugungsaggregate, angetrieben durch Kolbenverbrennungsmotor mit Selbstzündung (Diesel- oder Halbdieselmotor) - mit einer Leistung von 75 kVA oder weniger - mit einer Leistung von 7,5 kVA oder weniger | St 1000 DM | . | 2 709 | 2 540 | 3 |
| 3110 31 150 | - mit einer Leistung von mehr als 7,5 kVA bis 75 kVA | St 1000 DM | 153 4 715 | 234 2 888 | 274 3 543 | 6 |
| 3110 31 300 | - mit einer Leistung von mehr als 75 kVA bis 375 kVA | St 1000 DM | 251 25 006 | 170 14 841 | 225 18 240 | 14 |
| 3110 31 500 | - mit einer Leistung von mehr als 375 kVA bis 750 kVA | St 1000 DM | 58 9 264 | 74 11 056 | 74 9 740 | 9 |
| 3110 31 730 | - mit einer Leistung von mehr als 750 kVA bis 2 000 kVA | St 1000 DM | . | . | . | 2 |
| 3110 31 750 | - mit einer Leistung von mehr als 2 000 kVA | St 1000 DM | . | . | . | - |
| 3110 32 330 | Stromerzeugungsaggregate, angetrieben durch Kolbenverbrennungsmotor mit Fremdzündung; andere Stromerzeugungsaggregate; elektrische rotierende Umformer - Stromerzeugungsaggregate, angetrieben durch Kolbenverbrennungsmotor mit Fremdzündung - mit einer Leistung von 7,5 kVA oder weniger | St 1000 DM | 3 893 10 931 | 4 696 12 806 | 4 732 14 007 | 4 |
| 3110 32 350 | - mit einer Leistung von mehr als 7,5 kVA | St 1000 DM | 270 14 163 | 255 9 924 | 242 9 834 | 3 |

5 Produktion nach Güterarten - Deutschland

| Melde-Nr. | Bezeichnung | Einheit | 2. VJ 1998 | 1. VJ 1999 | 2. VJ 1999 | 2. VJ 1999 Anzahl Unternehmen |
|-------------|--|--------------------|-----------------------|-----------------------|-----------------------|-------------------------------|
| 1 | 2 | 3 | 4 | 5 | 6 | 7 |
| 3110 32 500 | - Andere Stromerzeugungsaggregate (z.B. Turbogeneratoren) | St 1000 DM | 354 69 815 | 297 155 377 | 379 203 135 | 8 |
| 3110 32 700 | - Elektrische rotierende Umformer | St 1000 DM | 1 470 25 639 | 1 374 37 133 | 1 501 60 353 | 9 |
| 3110 41 330 | Transformatoren mit Flüssigkeitsisolation - mit einer Leistung von 650 kVA oder weniger - mit einer Leistung von 16 kVA oder weniger | St 1000 DM | . | . | . | 2 |
| 3110 41 350 | - mit einer Leistung von mehr als 16 kVA bis 650 kVA | St 1000 DM | . | . | . | 6 |
| 3110 41 530 | - mit einer Leistung von mehr als 650 kVA bis 10 000 kVA - mit einer Leistung von mehr als 650 kVA bis 1 600 kVA | St 1000 DM | 152 2 860 | 4 973 | 5 561 | 4 |
| 3110 41 550 | - mit einer Leistung von mehr als 1 600 kVA bis 10 000 kVA | St 1000 DM | 234 38 419 | 206 29 576 | 208 33 128 | 7 |
| 3110 41 700 | - mit einer Leistung von mehr als 10 000 kVA | St 1000 DM | 119 123 562 | 81 151 621 | 95 141 072 | 5 |
| 3110 42 330 | Andere Transformatoren mit einer Leistung von 16 kVA oder weniger - mit einer Leistung von 1 kVA oder weniger - Meßwandler (z.B. Spannungswandler) | St 1000 DM | 434 568 59 272 | 393 715 55 864 | 380 266 67 093 | 20 |
| 3110 42 350 | - - Andere Transformatoren | St 1000 DM | 17 021 371 135 933 | 17 213 208 130 723 | 16 036 931 123 782 | 89 |
| 3110 42 530 | - mit einer Leistung von mehr als 1 kVA bis 16 kVA - Meßwandler (z.B. Spannungswandler) | St 1000 DM | 34 074 4 845 | 3 628 | 3 836 | 4 |
| 3110 42 550 | - - Andere Transformatoren | St 1000 DM | 498 956 50 879 | 543 129 52 120 | 452 690 38 373 | 61 |
| 3110 43 330 | Andere Transformatoren mit einer Leistung von mehr als 16 kVA - mit einer Leistung von mehr als 16 kVA bis 500 kVA - Leistungstransformatoren | St 1000 DM | 414 | 326 3 189 | 423 5 153 | 7 |
| 3110 43 350 | - - Andere Transformatoren | St 1000 DM | 80 931 21 895 | 60 783 21 878 | 68 743 19 741 | 35 |
| 3110 43 530 | - mit einer Leistung von mehr als 500 kVA - Leistungstransformatoren mit einer Leistung von mehr als 500 kVA bis 1 600 kVA | St 1000 DM | 997 29 570 | 912 24 095 | 1 236 29 534 | 7 |
| 3110 43 550 | - - Leistungstransformatoren mit einer Leistung von mehr als 1 600 kVA | St 1000 DM | 299 19 448 | 182 12 621 | 197 9 944 | 3 |
| 3110 43 570 | - - Andere Transformatoren | St 1000 DM | 1 908 | 9 474 7 300 | 3 494 9 084 | 9 |
| 3110 50 130 | Vorschaltgeräte für Entladungslampen; Stromrichter; andere Drosselspulen u.a. Selbstinduktionsspulen - Vorschaltgeräte für Entladungslampen - Vorschaltdrosselspulen (Einfach- und Doppeldrosselspulen), auch mit angeschaltetem Kondensator | St 1000 DM | 9 954 512 33 449 | 8 903 888 29 525 | 9 635 133 32 171 | 8 |
| 3110 50 150 | - - Andere Vorschaltgeräte für Entladungslampen | St 1000 DM | 35 814 | 33 207 | 35 098 | 7 |
| 3110 50 230 | - Mehrkristall-Halbleiter-Gleichrichter; Schweißstromrichter - Mehrkristall-Halbleiter-Gleichrichter | St 1000 DM | 41 070 7 284 | 4 394 4 541 | 2 512 6 322 | 6 |
| 3110 50 250 | - - Schweißstromrichter (ohne Schweißausrüstung) | St 1000 DM | . | . | . | 2 |
| 3110 50 330 | - Akkumulatorenladegeräte; andere Gleichrichter - Akkumulatorenladegeräte | 1000 St 1000 DM | 947 92 433 | 925 82 463 | 1 001 101 933 | 29 |

5 Produktion nach Güterarten - Deutschland

| Melde-Nr. | Bezeichnung | Einheit | 2. VJ 1998 | 1. VJ 1999 | 2. VJ 1999 | 2. VJ 1999 Anzahl Unternehmen |
|-------------|--|---------|------------|------------|------------|-------------------------------|
| 1 | 2 | 3 | 4 | 5 | 6 | 7 |
| 3110 50 350 | -- Andere Gleichrichter | 1000 St | 34 | 35 | 33 | 11 |
| | - Wechselrichter | 1000 DM | 123 066 | 93 868 | 90 746 | |
| 3110 50 530 | -- mit einer Leistung von 7,5 kVA oder weniger | 1000 St | 72 | 76 | 78 | 23 |
| | | 1000 DM | 105 663 | 96 147 | 98 393 | |
| 3110 50 550 | -- mit einer Leistung von mehr als 7,5 kVA | 1000 St | 100 | 84 | 85 | 25 |
| | | 1000 DM | 392 719 | 322 084 | 334 109 | |
| 3110 50 730 | - Andere Stromrichter | 1000 St | . | . | . | 48 |
| | -- Netzgeräte, Schaltnetzteile | 1000 DM | 127 904 | 168 393 | 151 795 | |
| 3110 50 750 | -- Andere Stromrichter | 1000 St | . | 44 | 48 | 15 |
| | | 1000 DM | 51 330 | 57 003 | 45 713 | |
| 3110 50 800 | - Andere Drossel- und Selbstinduktionsspulen | 1000 St | 560 994 | 626 900 | 675 607 | 60 |
| | | 1000 DM | 293 329 | 287 303 | 297 299 | |
| | Teile für Elektromotoren, elektrische Generatoren, Stromerzeugungsaggregate und elektrische rotierende Umformer | | | | | |
| 3110 61 030 | - für Elektromotoren und elektrische Generatoren | 1000 DM | 257 501 | 250 541 | 237 408 | 79 |
| 3110 61 050 | - für Stromerzeugungsaggregate und elektrische rotierende Umformer | 1000 DM | 5 948 | 11 244 | 11 843 | 9 |
| | Teile für Transformatoren, Drossel-u.a. Selbstinduktionsspulen und Stromrichter | | | | | |
| 3110 62 030 | - Ferritkerne für Transformatoren und Selbstinduktionsspulen | kg | 1 879 927 | 1 315 624 | 994 166 | 5 |
| | | 1000 DM | 16 888 | 10 726 | 6 862 | |
| 3110 62 050 | - Andere Teile für Transformatoren und Selbstinduktionsspulen | 1000 DM | 80 576 | 68 814 | 66 591 | 23 |
| 3110 62 070 | - Teile für Stromrichter | 1000 DM | 25 546 | 28 926 | 25 875 | 17 |
| 3110 91 000 | Installation von Elektromotoren, Generatoren und Transformatoren | 1000 DM | 319 173 | 245 243 | 261 602 | 45 |
| 3110 92 000 | Reparatur und Instandhaltung von Elektromotoren, Generatoren und Transformatoren | 1000 DM | 193 599 | 186 871 | 179 728 | 171 |
| | Elektrische Geräte zum Schließen, Unterbrechen, Schützen oder Verbinden von elektrischen Stromkreisen, für eine Spannung von mehr als 1000 V | | | | | |
| 3120 10 100 | - Sicherungen für eine Spannung von mehr als 1 000 V | St | 71 549 | 68 532 | 72 449 | 4 |
| | | 1000 DM | 4 551 | 4 482 | 4 500 | |
| 3120 10 300 | - Leistungsschalter | St | 7 969 | 19 674 | 7 447 | 5 |
| | -- für eine Spannung von weniger als 72,5 kV | 1000 DM | 74 347 | 64 536 | 64 004 | |
| 3120 10 400 | -- für eine Spannung von 72,5 kV oder mehr | St | 1 073 | 826 | 997 | 3 |
| | | 1000 DM | 104 292 | 75 398 | 96 470 | |
| | - Trennschalter sowie Ein- und Ausschalter | | | | | |
| 3120 10 530 | -- für eine Spannung von weniger als 72,5 kV | St | 14 940 | 11 575 | 15 341 | 9 |
| | | 1000 DM | 30 977 | 22 596 | 27 557 | |
| 3120 10 550 | -- für eine Spannung von 72,5 kV oder mehr | St | 749 | . | . | 2 |
| | | 1000 DM | 12 968 | . | . | |
| 3120 10 700 | - Überspannungsableiter, Spannungsbegrenzer und Wanderwellenausgleicher, für eine Spannung von mehr als 1 000 V | St | 37 775 | 10 217 | 15 606 | 5 |
| | | 1000 DM | 18 731 | 13 807 | 7 959 | |
| 3120 10 900 | - Andere Geräte zum Schließen, Unterbrechen, Schützen oder Verbinden von elektrischen Stromkreisen, für eine Spannung von mehr als 1 000 V | St | 652 550 | 581 963 | 594 133 | 15 |
| | | 1000 DM | 149 711 | 137 639 | 148 578 | |
| | Sicherungen für eine Spannung von 1 000 V oder weniger | | | | | |
| | - für eine Stromstärke von 10 A oder weniger | | | | | |
| 3120 21 330 | -- Feinsicherungen | 1000 St | 137 464 | 115 293 | 110 925 | 12 |
| | | 1000 DM | 23 888 | 21 747 | 21 985 | |
| 3120 21 350 | -- Steckbare Sicherungen | 1000 St | . | . | . | 5 |
| | | 1000 DM | . | . | . | |
| 3120 21 370 | -- Andere Sicherungen | 1000 St | 1 549 | 1 750 | 1 621 | 4 |
| | - für eine Stromstärke von mehr als 10 A bis 63 A | 1000 DM | 621 | 665 | 567 | |
| 3120 21 530 | -- Steckbare Sicherungen | 1000 St | . | 10 538 | 10 964 | 6 |
| | | 1000 DM | . | 2 793 | 2 598 | |

5 Produktion nach Güterarten - Deutschland

| Melde-Nr. | Bezeichnung | Einheit | 2. VJ 1998 | 1. VJ 1999 | 2. VJ 1999 | 2. VJ 1999 Anzahl Unternehmen |
|-------------|--|--------------------|---------------------|---------------------|---------------------|-------------------------------|
| 1 | 2 | 3 | 4 | 5 | 6 | 7 |
| 3120 21 550 | -- Andere Sicherungen | 1000 St 1000 DM | 47 310 34 575 | 43 283 29 253 | 36 105 28 781 | 12 |
| 3120 21 700 | - für eine Stromstärke von mehr als 63 A | 1000 St 1000 DM | 14 716 19 536 | 14 860 18 679 | 14 889 17 496 | 10 |
| | Leistungsschalter für eine Spannung von 1 000 V oder weniger | | | | | |
| | - für eine Stromstärke von 63 A oder weniger | | | | | |
| 3120 22 330 | -- Leistungsschutzschalter | 1000 St 1000 DM | 12 800 163 854 | 10 551 130 706 | 14 986 149 874 | 18 |
| 3120 22 350 | -- Andere Leistungsschalter | 1000 St 1000 DM | 2 309 107 172 | 1 485 84 239 | 1 588 82 801 | 9 |
| | - für eine Stromstärke von mehr als 63 A | | | | | |
| 3120 22 530 | -- Installationsschutzschalter | 1000 St 1000 DM | 4 050 56 519 | 3 081 46 630 | 3 200 46 333 | 7 |
| 3120 22 550 | -- Gekapselte Leistungsschalter | 1000 St 1000 DM | 36 . | 31 . | 36 . | 4 |
| 3120 22 570 | -- Offene Leistungsschalter | 1000 St 1000 DM | 8 . | 5 22 407 | 6 26 569 | 4 |
| | Andere Geräte zum Schützen von elektrischen Stromkreisen für eine Spannung von 1 000 V oder weniger | | | | | |
| 3120 23 300 | - für eine Stromstärke von 16 A oder weniger | St 1000 DM | 6 892 408 39 389 | 7 849 857 42 054 | 7 702 580 43 919 | 14 |
| 3120 23 500 | - für eine Stromstärke von mehr als 16 A bis 125 A | St 1000 DM | 3 225 371 61 917 | 5 747 154 56 579 | 4 526 483 56 489 | 10 |
| 3120 23 700 | - für eine Stromstärke von mehr als 125 A | St 1000 DM | 13 987 . | 15 398 6 326 | 15 703 6 016 | 5 |
| | Relais | | | | | |
| | - für eine Spannung von 60 V oder weniger | | | | | |
| 3120 24 330 | -- für eine Stromstärke von 2 A oder weniger | 1000 St 1000 DM | 19 159 47 904 | 21 141 36 565 | 22 622 32 833 | 19 |
| 3120 24 350 | -- für eine Stromstärke von mehr als 2 A (z.B. Fernmelderelais) | 1000 St 1000 DM | 19 584 33 581 | 26 367 . | 25 843 . | 8 |
| | - Andere Relais für eine Spannung von mehr als 60 V bis 1 000 V | | | | | |
| 3120 24 510 | -- für eine Stromstärke von mehr als 2 A bis 16 A (ohne Zeit- und Meßrelais) | 1000 St 1000 DM | 11 550 126 672 | 12 361 119 106 | 12 629 123 969 | 25 |
| 3120 24 530 | -- für eine Stromstärke von mehr als 16 A bis 125 A (ohne Zeit- und Meßrelais) | 1000 St 1000 DM | 4 362 65 296 | 2 312 48 093 | 2 451 53 268 | 9 |
| 3120 24 550 | -- für eine Stromstärke von mehr als 125 A (ohne Zeit- und Meßrelais) | 1000 St 1000 DM | 101 20 610 | 43 . | 35 . | 6 |
| 3120 24 570 | -- Zeitrelais | 1000 St 1000 DM | 474 21 255 | 438 19 791 | 456 19 869 | 18 |
| 3120 24 590 | -- Meßrelais | 1000 St 1000 DM | 591 88 859 | 629 90 921 | 587 98 648 | 17 |
| | Andere Schalter (Ein-, Aus- oder Umschalter für Gebäudeinstallation), für eine Spannung von 1 000 V oder weniger | | | | | |
| 3120 25 010 | - Schalter, Trenner für Hauptstromkreise | 1000 St 1000 DM | 23 790 111 699 | 18 339 83 655 | 17 658 82 466 | 37 |
| 3120 25 020 | - Schalter für Steuer- und Hilfsstromkreise | 1000 St 1000 DM | 58 295 207 891 | 50 101 209 812 | 52 125 206 779 | 33 |
| 3120 25 030 | - Schalter für elektronische Anwendung | 1000 St 1000 DM | 67 153 91 120 | 70 566 148 851 | 76 164 127 399 | 32 |
| 3120 25 040 | - Schalter für industrielle Anwendung | 1000 St 1000 DM | 9 778 218 611 | 10 337 211 024 | 9 520 207 446 | 35 |
| 3120 25 050 | - Elektromechanische Geräteschalter | 1000 St 1000 DM | 66 072 167 312 | 60 264 151 438 | 58 620 148 356 | 24 |
| 3120 25 060 | - Elektronische Geräteschalter | 1000 St 1000 DM | 11 323 56 595 | 11 110 65 763 | 12 176 68 979 | 17 |
| 3120 25 070 | - Elektromechanische Installationsschalter | 1000 St 1000 DM | 23 973 111 834 | 23 620 112 470 | 19 534 95 475 | 27 |
| 3120 25 080 | - Elektronische Installationsschalter | 1000 St 1000 DM | 1 266 52 337 | 1 422 56 078 | 1 345 53 006 | 11 |

5 Produktion nach Güterarten - Deutschland

| Melde-Nr. | Bezeichnung | Einheit | 2. VJ 1998 | 1. VJ 1999 | 2. VJ 1999 | 2. VJ 1999 Anzahl Unternehmen |
|-------------|---|--------------------|----------------------|-----------------------|-----------------------|-------------------------------------|
| 1 | 2 | 3 | 4 | 5 | 6 | 7 |
| 3120 25 090 | - Programmierbare Schalter (z.B. Zeitschalter) | 1000 St 1000 DM | . | 27 158 | 26 033 | 10 |
| 3120 26 030 | Lampenfassungen für eine Spannung von 1 000 V oder weniger - Glühlampenfassungen | 1000 St 1000 DM | 37 273 26 551 | 40 269 27 342 | 31 407 18 928 | 12 |
| 3120 26 050 | - Fassungen für Leuchtstofflampen | 1000 St 1000 DM | 100 874 27 240 | 113 326 28 778 | 105 326 26 576 | 5 |
| 3120 27 100 | Steckvorrichtungen u.a. Geräte zum Schließen, Unterbrechen, Schützen oder Verbinden von elektrischen Stromkreisen, a.n.g., für eine Spannung von 1 000 V oder weniger - Steckvorrichtungen für Koaxialkabel | 1000 St 1000 DM | 58 306 96 986 | 60 950 93 340 | 60 505 94 231 | 25 |
| 3120 27 300 | - Steckvorrichtungen für gedruckte Schaltungen | 1000 St 1000 DM | 569 239 174 476 | 526 244 162 827 | 534 598 167 915 | 34 |
| 3120 27 510 | - Andere Stecker und Steckvorrichtungen - Stecker und Installationssteckdosen, für industrielle Anwendung | 1000 St 1000 DM | 6 013 59 728 | 6 555 71 720 | 5 652 57 320 | 25 |
| 3120 27 520 | - - Stecker für häusliche Anwendung | 1000 St 1000 DM | 24 397 37 870 | 25 833 36 844 | 21 820 31 562 | 20 |
| 3120 27 530 | - - Installationssteckdosen für häusliche Anwendung | 1000 St 1000 DM | 32 386 115 287 | 35 301 124 472 | 33 419 117 259 | 29 |
| 3120 27 550 | - - Rundsteckverbinder | 1000 St 1000 DM | 84 871 74 384 | 136 150 98 821 | 140 989 100 424 | 15 |
| 3120 27 560 | - - Rechtecksteckverbinder | 1000 St 1000 DM | 207 967 136 239 | 258 952 154 123 | 263 677 145 722 | 19 |
| 3120 27 570 | - - Steckverbinder für Lichtwellenleiter | 1000 St 1000 DM | . | 34 212 13 883 | 30 026 13 151 | 8 |
| 3120 27 580 | - - Andere Steckverbinder | 1000 St 1000 DM | 1 867 529 232 652 | 1 989 093 254 293 | 1 908 937 255 610 | 25 |
| 3120 27 630 | - Vorgefertigte Schienenverteilungen für elektrische Leitungen - für die Gebäudeinstallation | 1000 St 1000 DM | - | . | . | 2 |
| 3120 27 650 | - - für die industrielle Anwendung | 1000 St 1000 DM | . | 187 768 27 687 | 142 867 | 8 |
| 3120 27 700 | - Verbindungs- und Kontaktelemente, für Drähte und Kabel | 1000 St 1000 DM | 767 652 411 459 | 830 739 407 041 | 806 986 400 064 | 35 |
| 3120 27 800 | - Andere Geräte zum Schließen, Unterbrechen, Schützen oder Verbinden von elektrischen Stromkreisen, für eine Spannung von 1 000 V oder weniger, a.n.g. | 1000 St 1000 DM | 592 329 304 693 | 577 706 323 221 | 588 715 335 361 | 72 |
| 3120 31 300 | Tafeln, Felder, Konsolen, Pulte, Schränke zum elektrischen Schalten oder Steuern oder für die Stromverteilung, für eine Spannung von 1 000 V oder weniger - Steuerschränke für numerische Steuerungen mit eingebauter automatischer Datenverarbeitungsmaschine | St 1000 DM | 311 178 193 362 | 163 428 206 903 | 236 548 221 695 | 58 |
| 3120 31 500 | - Speicherprogrammierbare Steuerungen | St 1000 DM | 1 376 066 727 437 | 1 623 433 735 725 | 1 828 863 771 465 | 91 |
| 3120 31 730 | - Andere Tafeln, Felder, Konsolen u.ä. - Motorschaltschränke und Energieverteiler | St 1000 DM | 187 065 436 556 | 207 618 437 083 | 206 196 488 514 | 178 |
| 3120 31 750 | - - Zählertafeln und Installationsverteiler | St 1000 DM | 965 875 209 187 | 1 315 740 213 319 | 1 551 392 245 185 | 41 |
| 3120 31 790 | - - Andere Tafeln, Felder, Konsolen u.ä., a.n.g. | St 1000 DM | 7 714 723 621 757 | 17 415 158 736 897 | 16 477 609 712 426 | 127 |
| 3120 32 030 | Tafeln, Felder, Konsolen, Pulte, Schränke zum elektrischen Schalten oder Steuern oder für die Stromverteilung, für eine Spannung von mehr als 1 000 V - für eine Spannung von mehr als 1 000 V bis 72,5 kV | St 1000 DM | 361 431 | 55 478 296 021 | 64 069 323 011 | 48 |

5 Produktion nach Güterarten - Deutschland

| Melde-Nr. | Bezeichnung | Einheit | 2. VJ 1998 | 1. VJ 1999 | 2. VJ 1999 | 2. VJ 1999 Anzahl Unternehmen |
|-------------|---|--------------------|----------------------|----------------------|----------------------|-------------------------------------|
| 1 | 2 | 3 | 4 | 5 | 6 | 7 |
| 3120 32 050 | - für eine Spannung von mehr als 72,5 kV | St 1000 DM | 153 532 | 171 366 | 156 423 | 7 |
| 3120 40 300 | Teile für Elektrizitätsverteilungs- oder -schaltanlagen - Tafeln, Felder, Konsolen, Pulte, Schränke u.a. Träger, nicht mit den zugehörigen Geräten ausgerüstet | St 1000 DM | 4 398 864 401 188 | 4 813 180 418 081 | 4 620 114 434 809 | 100 |
| 3120 40 903 | - Zusammengesetzte elektronische Schaltungen (Baugruppen) und andere Teile für Elektrizitätsverteilungs- oder -schaltanlagen | 1000 DM | 680 608 | 713 237 | 756 274 | 144 |
| 3120 40 905 | - - Andere Teile für Elektrizitätsverteilungs- oder -schaltanlagen | 1000 DM | 423 386 | 424 815 | 458 244 | 130 |
| 3120 91 000 | Installation von Elektrizitätsverteilungs- und -schaltanlagen | 1000 DM | 743 550 | 691 893 | 699 538 | 181 |
| 3120 92 000 | Reparatur und Instandhaltung von Elektrizitätsverteilungs- und -schaltanlagen | 1000 DM | 188 252 | 149 242 | 135 031 | 75 |
| 3130 11 300 | Isolierte Wickeldrähte - lackiert, emailliert | t 1000 DM | 23 143 129 665 | 21 444 106 462 | 20 639 101 629 | 7 |
| 3130 11 500 | - Andere Wickeldrähte | t 1000 DM | 2 459 15 497 | 2 772 16 338 | 1 787 12 211 | 6 |
| 3130 12 000 | Koaxialkabel und andere koaxiale elektrische Leiter, auch mit Anschlußstücken versehen oder dafür vorbereitet, Daten- und Steuerkabel | t 1000 DM | 7 367 115 418 | 5 800 59 358 | 7 131 86 078 | 28 |
| 3130 13 300 | Andere elektrische Leiter, auch mit Anschlußstücken versehen oder dafür vorbereitet (ohne Kabelsätze für Beförderungsmittel), für eine Spannung von 1 000 V oder weniger - für die Fernmeldetechnik, für eine Spannung von 80 V oder weniger | t 1000 DM | 14 346 141 018 | 13 454 140 476 | 13 059 140 229 | 24 |
| 3130 13 500 | - für andere Zwecke, für eine Spannung von 80 V oder weniger (z.B. Daten- und Steuerkabel) | t 1000 DM | 12 316 153 113 | 12 325 136 238 | 12 695 142 807 | 40 |
| 3130 13 730 | - für eine Spannung von mehr als 80 V bis 1 000 V, auch mit Anschlußstücken versehen | t 1000 DM | 39 529 160 548 | 36 241 148 838 | 41 176 155 455 | 17 |
| 3130 13 750 | - - für eine Spannung von mehr als 80 V bis unter 1 000 V | t 1000 DM | 84 457 493 554 | 68 469 404 050 | 58 525 393 521 | 68 |
| 3130 14 000 | Elektrische Leiter für eine Spannung von mehr als 1 000 V | t 1000 DM | 33 130 186 751 | 29 524 185 890 | 36 547 218 917 | 21 |
| 3130 15 030 | Kabel aus einzeln umhüllten optischen Fasern für die Informationsübertragung - Fernmeldekabel | kg 1000 DM | 3 721 396 190 150 | 3 612 933 179 916 | 7 862 034 209 528 | 12 |
| 3130 15 050 | - Daten- und Steuerkabel | kg 1000 DM | 82 651 9 356 | 34 667 6 180 | 70 940 7 760 | 9 |
| 3140 11 110 | Primärelemente und -batterien mit einem Rauminhalt von 300 cm ³ oder weniger - Mangandioxidelemente und -batterien - Alkalische Rundzellen | 1000 St 1000 DM | . | . | . | 2 |
| 3140 11 120 | - - Alkalische Knopfzellen | 1000 St 1000 DM | . | . | . | 1 |
| 3140 11 130 | - - Andere alkalische Mangandioxidelemente und -batterien | 1000 St 1000 DM | - | - | - | - |
| 3140 11 150 | - - Andere Rundzellen | 1000 St 1000 DM | - | - | - | - |
| 3140 11 170 | - - Andere Knopfzellen | 1000 St 1000 DM | - | - | - | - |

5 Produktion nach Güterarten - Deutschland

| Melde-Nr. | Bezeichnung | Einheit | 2. VJ 1998 | 1. VJ 1999 | 2. VJ 1999 | 2. VJ 1999 Anzahl Unternehmen |
|-------------|--|--------------------------|---------------------|-------------------|-------------------|-------------------------------------|
| 1 | 2 | 3 | 4 | 5 | 6 | 7 |
| 3140 22 100 | Andere Blei-Akkumulatoren (ohne Starterbatterien) - Antriebsakkumulatoren - mit flüssigem Elektrolyt | Anzahl Zellen 1000 DM | 446 068 84 702 | 479 272 88 778 | 466 289 82 743 | 7 |
| 3140 22 300 | - mit festem Elektrolyt | Anzahl Zellen 1000 DM | . | . | . | 2 |
| 3140 22 530 | - Andere Blei-Akkumulatoren mit flüssigem Elektrolyt - Ortsfeste Blei-Akkumulatoren | Anzahl Zellen 1000 DM | 151 458 29 640 | 124 585 22 825 | 118 092 24 739 | 5 |
| 3140 22 550 | - Andere Blei-Akkumulatoren | Anzahl Zellen 1000 DM | . | . | . | 2 |
| 3140 22 730 | - Andere Blei-Akkumulatoren mit festem Elektrolyt - Ortsfeste Blei-Akkumulatoren | Anzahl Zellen 1000 DM | . | 30 992 | . | 3 |
| 3140 22 750 | - Andere Blei-Akkumulatoren | Anzahl Zellen 1000 DM | - | - | - | - |
| 3140 23 100 | Nickel-Cadmium-Akkumulatoren; Nickel-Eisen-Akkumulatoren; andere Akkumulatoren - Gasdichte Nickel-Cadmium-Akkumulatoren | St 1000 DM | 6 786 613 16 689 | 4 423 013 . | 2 906 547 . | 3 |
| 3140 23 300 | - Andere Nickel-Cadmium-Antriebsakkumulatoren | Anzahl Zellen 1000 DM | . | . | . | 2 |
| 3140 23 530 | - Andere Nickel-Cadmium-Akkumulatoren - Ortsfeste Nickel-Cadmium-Akkumulatoren | Anzahl Zellen 1000 DM | . | . | . | 2 |
| 3140 23 550 | - Andere Nickel-Cadmium-Akkumulatoren | Anzahl Zellen 1000 DM | . | . | . | 2 |
| 3140 23 700 | - Nickel-Eisen-Akkumulatoren | St 1000 DM | . | - | - | - |
| 3140 23 830 | - Nickel-Hybrid-Akkumulatoren; andere Akkumulatoren - Nickel-Hybrid-Akkumulatoren | St 1000 DM | . | . | . | 2 |
| 3140 23 850 | - Andere Akkumulatoren | St 1000 DM | - | - | - | - |
| 3140 24 300 | Teile für elektrische Akkumulatoren (einschl. Separatoren) - Platten | kg 1000 DM | . | . | . | 2 |
| 3140 24 500 | - Scheider (Separatoren) | kg 1000 DM | . | . | . | 1 |
| 3140 24 930 | - Andere Teile - Gehäuse | kg 1000 DM | 319 371 3 826 | 326 135 4 002 | 305 866 3 713 | 4 |
| 3140 24 950 | - Andere Teile (ohne Gehäuse) | 1000 DM | 1 388 | 918 | 1 539 | 4 |
| 3150 11 000 | Innenverspiegelte Scheinwerferlampen | St 1000 DM | - | . | - | - |
| 3150 12 300 | Wolfram-Halogen-Glühlampen (ohne Ultraviolett- und Infrarotlampen) - Wolfram-Halogen-Lichtwurflampen | 1000 St 1000 DM | 8 424 28 111 | 8 673 25 312 | 8 958 25 127 | 4 |
| 3150 12 500 | - Wolfram-Halogen-Glühlampen für Krafträder und andere Kraftfahrzeuge | 1000 St 1000 DM | 44 267 86 208 | 43 102 83 977 | 42 322 84 608 | 3 |
| 3150 12 930 | - Andere Wolfram-Halogen-Glühlampen - für eine Spannung von mehr als 100 V | 1000 St 1000 DM | 6 061 22 026 | 5 060 19 778 | 5 405 20 957 | 3 |
| 3150 12 950 | - für eine Spannung von 100 V oder weniger | 1000 St 1000 DM | 27 763 49 930 | 34 567 54 903 | 33 057 55 273 | 8 |
| 3150 13 000 | Andere Glühlampen mit einer Leistung von 200 W oder weniger u. für eine Spannung von mehr als 100 V | 1000 St 1000 DM | 59 954 | 54 286 | 45 067 | 7 |
| 3150 14 300 | Andere Glühlampen - Lichtwurflampen | 1000 St 1000 DM | 275 2 064 | 266 2 046 | 331 2 418 | 6 |
| 3150 14 500 | - Scheinwerferlampen für Krafträder und andere Kraftfahrzeuge | 1000 St 1000 DM | . | 211 734 | 361 1 170 | 3 |
| 3150 14 700 | - Andere Glühlampen für Krafträder und andere Kraftfahrzeuge | 1000 St 1000 DM | 26 304 | 28 505 | 25 784 | 4 |

5 Produktion nach Güterarten - Deutschland

| Melde-Nr. | Bezeichnung | Einheit | 2. VJ 1998 | 1. VJ 1999 | 2. VJ 1999 | 2. VJ 1999 Anzahl Unternehmen |
|-------------|---|--------------------|----------------------|----------------------|----------------------|-------------------------------|
| 1 | 2 | 3 | 4 | 5 | 6 | 7 |
| 3150 14 930 | - Andere Glühlampen -- für eine Spannung von mehr als 100 V | 1000 St 1000 DM | . | 1 907 | 1 310 | 5 |
| 3150 14 950 | -- für eine Spannung von 100 V oder weniger | 1000 St 1000 DM | 15 584 14 487 | 15 836 13 047 | 14 103 12 368 | 12 |
| 3150 15 100 | Entladungslampen; Ultraviolett- und Infrarotlampen; Bogenlampen - Glühkathoden-Leuchtstofflampen mit zwei Lampensockeln (ohne Ultraviolettlampen) | 1000 St 1000 DM | . | 59 857 102 671 | 53 375 90 254 | 5 |
| 3150 15 300 | - Andere Glühkathoden-Leuchtstofflampen (ohne Ultraviolettlampen) | 1000 St 1000 DM | . | . | . | 4 |
| 3150 15 510 | - Andere Entladungslampen (ohne Ultraviolettlampen) -- Verbundlampen | 1000 St 1000 DM | . | . | . | 1 |
| 3150 15 530 | -- Quecksilberdampflampen | 1000 St 1000 DM | . | . | . | 3 |
| 3150 15 550 | -- Natriumdampflampen mit U-förmiger Entladungsröhre | 1000 St 1000 DM | . | - | - | - |
| 3150 15 570 | -- Andere Natriumdampflampen | 1000 St 1000 DM | 19 750 | 15 796 | 16 072 | 4 |
| 3150 15 590 | -- Andere Entladungslampen, a.n.g. | 1000 St 1000 DM | 52 674 13 612 | 51 716 13 043 | 57 393 13 214 | 12 |
| 3150 15 700 | - Ultraviolett- und Infrarotlampen; Bogenlampen | 1000 St 1000 DM | 1 340 32 849 | 1 838 34 471 | 1 510 32 024 | 8 |
| 3150 21 030 | Tragbare elektrische Leuchten zum Betrieb mit eigener Stromquelle - Elektrische Notleuchten | St 1000 DM | 74 882 24 129 | 88 486 29 803 | 82 412 26 499 | 6 |
| 3150 21 050 | - Andere tragbare Leuchten | St 1000 DM | 572 978 15 216 | 640 326 13 095 | 548 890 11 862 | 9 |
| 3150 22 030 | Elektrische Tisch-, Schreibtisch-, Nachttisch- oder Stehleuchten (ohne Strahler) - für Glühlampen | St 1000 DM | 450 664 29 131 | 569 639 38 496 | 421 954 30 938 | 29 |
| 3150 22 050 | - für Entladungslampen | St 1000 DM | 5 161 2 021 | 6 285 2 431 | 6 723 2 493 | 5 |
| 3150 22 090 | - für andere Lampen | St 1000 DM | 360 969 22 949 | 513 971 28 143 | 336 761 21 364 | 17 |
| 3150 23 000 | Nichtelektrische Beleuchtungskörper | St 1000 DM | . | . | . | 3 |
| 3150 24 000 | Werbeleuchten, Leuchtschilder, beleuchtete Namensschilder u.dgl. | St 1000 DM | 356 081 109 969 | 313 402 100 744 | 384 894 125 944 | 84 |
| 3150 25 310 | Lüster und andere elektrische Decken- und Wandleuchten - Lüster und andere elektrische Decken- und Wandleuchten -- Wohnraum- und Repräsentativleuchten (ohne Strahler) -- für Glühlampen | St 1000 DM | 3 231 284 105 400 | 3 641 526 111 104 | 2 964 361 91 792 | 45 |
| 3150 25 320 | -- für Halogenlampen | St 1000 DM | 697 157 60 675 | 710 254 66 158 | 565 981 52 369 | 23 |
| 3150 25 330 | -- für Kompaktleuchtstofflampen | St 1000 DM | 182 413 22 433 | 237 194 24 470 | 263 372 27 062 | 12 |
| 3150 25 340 | -- für andere Lampen | St 1000 DM | 142 364 11 568 | 110 944 13 143 | 105 739 11 106 | 13 |
| 3150 25 470 | -- Strahler -- für Glühlampen | St 1000 DM | 556 501 28 441 | 511 971 28 025 | 327 176 20 782 | 12 |
| 3150 25 480 | -- für andere Lampen | St 1000 DM | 356 547 30 574 | 558 423 31 664 | 623 916 27 769 | 18 |
| 3150 25 530 | -- Industrielleuchten für höhere Schutzart von mehr als IP 20, -- für Glühlampen | St 1000 DM | 15 097 | 16 273 | 13 537 | 8 |
| 3150 25 550 | -- für Leuchtstofflampen | St 1000 DM | 1 181 709 119 487 | 1 280 460 121 836 | 1 189 716 115 929 | 28 |
| 3150 25 590 | -- für andere Lampen | St 1000 DM | . | 8 535 | 8 900 | 5 |

5 Produktion nach Güterarten - Deutschland

| Melde-Nr. | Bezeichnung | Einheit | 2. VJ 1998 | 1.- VJ 1999 | 2. VJ 1999 | 2. VJ 1999 Anzahl Unternehmen |
|-------------|--|---------|------------|-------------|------------|-------------------------------------|
| 1 | 2 | 3 | 4 | 5 | 6 | 7 |
| 3150 25 630 | -- Büroleuchten | St | . | . | . | 1 |
| 3150 25 650 | -- -- für Glühlampen | 1000 DM | . | . | . | |
| 3150 25 650 | -- -- für Kompaktleuchtstofflampen | St | 138 268 | 155 346 | 149 740 | 15 |
| 3150 25 670 | -- -- für andere Leuchtstofflampen | 1000 DM | 21 464 | 21 422 | 22 801 | |
| 3150 25 690 | -- -- für andere Lampen | St | 1 166 405 | 1 050 259 | 1 106 400 | 17 |
| 3150 25 690 | -- -- für andere Lampen | 1000 DM | 149 578 | 137 644 | 140 499 | |
| 3150 25 710 | -- Notbeleuchtungen | St | 166 366 | 204 413 | 177 085 | 8 |
| 3150 25 710 | -- Notbeleuchtungen | 1000 DM | 12 488 | 13 562 | 13 030 | |
| 3150 25 790 | -- Andere elektrische Decken- und Wandleuchten | St | 27 050 | 41 555 | 38 442 | 7 |
| 3150 25 790 | -- Andere elektrische Decken- und Wandleuchten | 1000 DM | 4 115 | 5 311 | 5 402 | |
| 3150 31 000 | Blitzlampen, Blitzwürfel u.dgl., für fotografische Zwecke | St | 3 908 638 | 4 276 284 | 3 168 813 | 42 |
| 3150 31 000 | Blitzlampen, Blitzwürfel u.dgl., für fotografische Zwecke | 1000 DM | 128 233 | 145 283 | 133 485 | |
| 3150 32 000 | Elektrische Beleuchtung für Weihnachtsbäume | St | . | . | . | 1 |
| 3150 32 000 | Elektrische Beleuchtung für Weihnachtsbäume | 1000 DM | . | . | . | |
| 3150 33 030 | Scheinwerfer -- für Glühlampen | St | 142 634 | 42 905 | 204 363 | 3 |
| 3150 33 030 | Scheinwerfer -- für Glühlampen | 1000 DM | 2 643 | 780 | 2 510 | |
| 3150 33 050 | -- für andere Lampen | St | 46 029 | 45 017 | 41 708 | 10 |
| 3150 33 050 | -- für andere Lampen | 1000 DM | 7 922 | 6 033 | 6 077 | |
| 3150 33 050 | -- für andere Lampen | St | 42 707 | 42 997 | 37 536 | 15 |
| 3150 33 050 | -- für andere Lampen | 1000 DM | 13 609 | 14 992 | 14 175 | |
| 3150 34 330 | Andere elektrische Beleuchtungskörper -- Elektrische Beleuchtungskörper für die Bühnenbeleuchtung; Außenleuchten für Haus und Garten | St | 66 006 | 52 709 | 62 900 | 7 |
| 3150 34 330 | -- Elektrische Beleuchtungskörper für die Bühnenbeleuchtung | 1000 DM | 12 931 | 12 010 | 13 252 | |
| 3150 34 350 | -- Außenleuchten für Haus und Garten -- für Glühlampen | St | 207 717 | 179 900 | 216 253 | 16 |
| 3150 34 350 | -- Außenleuchten für Haus und Garten -- für Glühlampen | 1000 DM | 19 301 | 17 808 | 21 023 | |
| 3150 34 370 | -- -- für andere Lampen | St | 76 217 | 71 995 | 66 244 | 8 |
| 3150 34 370 | -- -- für andere Lampen | 1000 DM | 19 097 | 19 663 | 19 176 | |
| 3150 34 410 | -- Straßenleuchten -- Dekorative Straßenleuchten für Fußgängerzonen -- für Glühlampen | St | 11 287 | 8 984 | 11 516 | 10 |
| 3150 34 410 | -- Straßenleuchten -- Dekorative Straßenleuchten für Fußgängerzonen -- für Glühlampen | 1000 DM | 5 299 | 3 698 | 4 853 | |
| 3150 34 420 | -- -- für Leuchtstofflampen | St | 11 982 | 10 199 | 9 565 | 9 |
| 3150 34 420 | -- -- für Leuchtstofflampen | 1000 DM | 5 769 | 5 043 | 5 125 | |
| 3150 34 430 | -- -- für andere Lampen | St | 63 525 | 58 669 | 62 285 | 17 |
| 3150 34 430 | -- -- für andere Lampen | 1000 DM | 29 425 | 29 403 | 30 912 | |
| 3150 34 440 | -- Andere Straßenleuchten -- Glühlampen | St | 3 162 | 1 952 | 1 574 | 3 |
| 3150 34 440 | -- Andere Straßenleuchten -- Glühlampen | 1000 DM | 847 | 495 | 435 | |
| 3150 34 450 | -- -- für Leuchtstofflampen | St | 4 330 | 4 244 | 3 701 | 8 |
| 3150 34 450 | -- -- für Leuchtstofflampen | 1000 DM | 1 392 | 1 322 | 1 259 | |
| 3150 34 460 | -- -- für Hochdruck-Natriumdampflampen | St | 55 161 | 45 216 | 51 033 | 11 |
| 3150 34 460 | -- -- für Hochdruck-Natriumdampflampen | 1000 DM | 18 935 | 15 865 | 18 987 | |
| 3150 34 470 | -- -- für Niederdruck-Natriumdampflampen | St | 1 228 | 989 | 1 036 | 5 |
| 3150 34 470 | -- -- für Niederdruck-Natriumdampflampen | 1000 DM | . | 891 | . | |
| 3150 34 480 | -- -- für andere Lampen | St | . | 124 349 | 155 843 | 11 |
| 3150 34 480 | -- -- für andere Lampen | 1000 DM | 10 191 | 10 030 | 12 086 | |
| 3150 34 530 | -- Andere Leuchten -- Tunnelbeleuchtung | St | . | . | . | 3 |
| 3150 34 530 | -- Andere Leuchten -- Tunnelbeleuchtung | 1000 DM | . | . | . | |
| 3150 34 550 | -- Signal- und Befeuersleuchten, für Straßen-, Wasser- und Luftverkehr | St | 88 732 | 117 043 | 123 422 | 11 |
| 3150 34 550 | -- Signal- und Befeuersleuchten, für Straßen-, Wasser- und Luftverkehr | 1000 DM | 3 983 | 4 730 | 4 494 | |
| 3150 34 590 | -- Andere Leuchten (z.B. Leuchten für Sportplätze, Flutlicht, Bahnhofsleuchten) | St | 256 413 | 234 760 | 255 252 | 17 |
| 3150 34 590 | -- Andere Leuchten (z.B. Leuchten für Sportplätze, Flutlicht, Bahnhofsleuchten) | 1000 DM | 24 368 | 23 762 | 26 658 | |
| 3150 41 000 | Teile für elektrische Glühlampen und Entladungslampen (einschl. innenverspiegelter Scheinwerferlampen und Ultraviolett- und Infrarotlampen; Bogenlampen) | 1000 DM | 48 877 | 40 432 | 39 011 | 15 |
| 3150 42 300 | Teile für Beleuchtungsgeräte -- Teile für tragbare elektrische Leuchten zum Betrieb mit eigener Stromquelle | 1000 DM | 14 582 | 15 556 | 16 027 | 8 |
| 3150 42 530 | -- Teile für Leuchten und für andere Beleuchtungsgeräte -- Stromschienen für elektrische Leuchten und Teile dafür | 1000 DM | 15 690 | 17 928 | 15 503 | 9 |

5 Produktion nach Güterarten - Deutschland

| Melde-Nr. | Bezeichnung | Einheit | 2. VJ 1998 | 1. VJ 1999 | 2. VJ 1999 | 2. VJ 1999 Anzahl Unternehmen |
|-------------|---|--------------------|-------------------|----------------------|---------------------|-------------------------------|
| 1 | 2 | 3 | 4 | 5 | 6 | 7 |
| 3150 42 550 | -- Lampenschirme aus Papier oder Pappe | St 1000 DM | . | . | . | 2 |
| 3150 42 570 | -- Andere Teile für andere Beleuchtungsgeräte | 1000 DM | 55 814 | 70 914 | 55 245 | 54 |
| 3161 10 030 | Zündkabelsätze und andere Kabelsätze für Beförderungsmittel -- für Kraftfahrzeuge | t 1000 DM | 21 895 756 448 | 20 225 785 764 | 19 027 793 587 | 47 |
| 3161 10 050 | -- für andere Beförderungsmittel | t 1000 DM | 1 585 56 790 | 1 866 66 163 | 1 879 71 359 | 13 |
| 3161 21 330 | Zündkerzen, Magnetzündler, Lichtmagnetzündler, Schwungmagnetzündler, Zündverteiler, Zündspulen -- Zündkerzen -- für Fahrzeuge (ohne Automobile) | 1000 St 1000 DM | - | - | - | - |
| 3161 21 350 | -- für Automobile | 1000 St 1000 DM | . | . | . | 1 |
| 3161 21 370 | -- für feststehende Verbrennungsmotoren | 1000 St 1000 DM | - | - | - | - |
| 3161 21 530 | Magnetzündler; Lichtmagnetzündler; Schwungmagnetzündler -- für Fahrzeuge (ohne Automobile) | kg 1000 DM | . | . | . | 3 |
| 3161 21 550 | -- für Automobile | kg 1000 DM | - | - | - | - |
| 3161 21 570 | -- für feststehende Verbrennungsmotoren | kg 1000 DM | . | . | . | 1 |
| 3161 21 730 | Zündverteiler; Zündspulen -- für Fahrzeuge (ohne Automobile) | kg 1000 DM | . | . | . | 1 |
| 3161 21 750 | -- für Automobile | kg 1000 DM | . | 1 214 984 110 584 | 1 059 251 97 633 | 3 |
| 3161 21 770 | -- für feststehende Verbrennungsmotoren | kg 1000 DM | - | - | - | - |
| 3161 22 330 | Anlasser und Licht-Anlasser, andere Lichtmaschinen sowie andere Apparate und Vorrichtungen, für Verbrennungsmotoren -- Anlasser und Licht-Anlasser -- für Fahrzeuge (ohne Automobile) | kg 1000 DM | . | . | . | 1 |
| 3161 22 350 | -- für Automobile | kg 1000 DM | 11 926 971 | 12 187 321 | 12 030 905 | 5 |
| 3161 22 370 | -- für feststehende Verbrennungsmotoren | kg 1000 DM | - | - | - | - |
| 3161 22 530 | Andere Lichtmaschinen -- für Fahrzeuge (ohne Automobile) | kg 1000 DM | . | . | . | 1 |
| 3161 22 550 | -- für Automobile | kg 1000 DM | 325 873 12 832 | 399 623 14 093 | 378 296 13 795 | 3 |
| 3161 22 570 | -- für feststehende Verbrennungsmotoren | kg 1000 DM | - | - | - | - |
| 3161 22 730 | Andere Apparate und Vorrichtungen, für Verbrennungsmotoren -- für Verbrennungsmotoren (ohne für Verbrennungsmotoren für Automobile) | kg 1000 DM | . | - | . | 1 |
| 3161 22 750 | -- für Verbrennungsmotoren für Automobile (ohne Glühkerzen) | kg 1000 DM | . | . | . | 1 |
| 3161 22 770 | -- Glühkerzen für Verbrennungsmotoren für Automobile | kg 1000 DM | - | - | - | - |
| 3161 23 100 | Elektrische Beleuchtungs- und Signalgeräte, Scheibenwischer u.ä., für Fahrzeuge -- Beleuchtungs- und Sichtsignalgeräte für Fahrräder | St 1000 DM | . | . | . | 2 |
| 3161 23 300 | -- Andere Beleuchtungs- und Sichtsignalgeräte | t 1000 DM | 21 135 552 994 | 22 673 615 527 | 23 419 585 908 | 18 |
| 3161 23 500 | Hörsignalgeräte für Kraftfahrzeuge oder Fahrräder | t 1000 DM | 265 4 542 | 908 9 682 | 840 8 793 | 4 |

5 Produktion nach Güterarten - Deutschland

| Melde-Nr. | Bezeichnung | Einheit | 2. VJ 1998 | 1. VJ 1999 | 2. VJ 1999 | 2. VJ 1999 Anzahl Unternehmen |
|-------------|---|---------------|----------------------|----------------------|----------------------|-------------------------------|
| 1 | 2 | 3 | 4 | 5 | 6 | 7 |
| 3161 23 700 | - Scheibenwischer, Scheibenentfroster und Vorrichtungen gegen das Beschlagen der Fensterscheiben | t 1000 DM | 5 057 123 046 | 6 345 138 436 | 6 175 132 823 | 4 |
| 3161 24 300 | Teile für elektrische Ausrüstungen für Motoren und Fahrzeuge, a.n.g. - für elektrische Zündapparate, Zündvorrichtungen und Anlasser, Lichtmaschinen, Lade- oder Rückstromschalter | 1000 DM | . | 561 948 | 581 921 | 29 |
| 3161 24 530 | - für elektrische Beleuchtungs- und Signalgeräte, Scheibenwischer, Scheibenentfroster und Vorrichtungen gegen das Beschlagen der Scheiben - für Kraftfahrzeuge | 1000 DM | 528 764 | 647 252 | 620 311 | 37 |
| 3161 24 550 | - für elektrische Beleuchtungs- und Signalgeräte, für Fahrräder | 1000 DM | - | - | - | - |
| 3162 11 100 | Elektrische Verkehrssignal-, -sicherungs-, -überwachungs- und -steuergeräte; elektrische Hör- und Sichtsignalgeräte (ohne Beleuchtungs- und Signalgeräte für Fahrzeuge) - Elektrische Verkehrssignal-, -sicherungs-, -überwachungs- und -steuerungsgeräte - für Schienenwege u.dgl. | 1000 DM | 109 714 | 105 876 | 112 369 | 16 |
| 3162 11 300 | - für Straßen, Binnenwasserstraßen, Parkplätze, Hafenanlagen u.ä. | St 1000 DM | 57 553 | 296 245 45 357 | 286 508 63 164 | 13 |
| 3162 11 530 | - Einbruchs- oder Diebstahlalarmgeräte, Feuermelder u.ä. Geräte (Hör- und Sichtsignalgeräte) - für Fahrzeuge (ohne für Automobile) | St 1000 DM | . | 963 | 1 226 | 4 |
| 3162 11 550 | - für Automobile | St 1000 DM | . | . | . | 3 |
| 3162 11 570 | - Andere Einbruchs- oder Diebstahlalarmgeräte, Feuermelder u.ä. Geräte | St 1000 DM | 133 774 | 634 667 153 235 | 603 964 155 946 | 20 |
| 3162 11 730 | - Anzeigetafeln mit Flüssigkristallanzeige (LCD) oder Leuchtdiodenanzeige (LED) - mit Flüssigkristallanzeige (LCD) | St 1000 DM | . | . | . | 2 |
| 3162 11 750 | - mit Leuchtdiodenanzeige (LED) | St 1000 DM | 10 515 | 3 286 3 483 | 3 059 6 307 | 7 |
| 3162 11 900 | - Andere Hör- und Sichtsignalgeräte | St 1000 DM | 41 381 | 1 354 729 44 322 | 1 150 839 40 496 | 31 |
| 3162 12 100 | Dauermagnete; elektromagnetische Vorrichtungen - Dauermagnete aus Metall | kg 1000 DM | 1 029 833 86 001 | 996 431 76 804 | 943 618 81 110 | 9 |
| 3162 12 300 | - Andere Dauermagnete (z.B. aus agglomeriertem Ferrit) | kg 1000 DM | . | . | . | 2 |
| 3162 12 500 | - Elektromagnetische Kupplungen und Bremsen | St 1000 DM | 2 550 940 95 898 | 1 696 421 79 090 | 1 663 086 75 033 | 27 |
| 3162 12 700 | - Elektromagnetische Hebeköpfe | St 1000 DM | . | . | . | 2 |
| 3162 12 900 | - Andere elektromagnetische Vorrichtungen und Teile dafür | kg 1000 DM | 5 604 592 195 819 | 6 188 673 203 195 | 5 990 382 212 689 | 32 |
| 3162 13 300 | Elektrische Maschinen, Apparate und Geräte mit eigener Funktion - Teilchenbeschleuniger | kg 1000 DM | - | - | - | - |
| 3162 13 500 | - Signalgeneratoren | kg 1000 DM | 114 698 12 270 | 106 013 9 032 | 96 205 7 605 | 7 |
| 3162 13 730 | - Maschinen, Apparate und Geräte, für die Galvanotechnik, Elektrolyse oder Elektrophorese - für die Galvanotechnik | St 1000 DM | 35 662 | 2 641 37 939 | 2 653 45 227 | 16 |
| 3162 13 750 | - für die Elektrolyse, Elektrophorese | St 1000 DM | 9 291 | 753 6 971 | 825 10 119 | 6 |

5 Produktion nach Güterarten - Deutschland

| Melde-Nr. | Bezeichnung | Einheit | 2. VJ 1998 | 1. VJ 1999 | 2. VJ 1999 | 2. VJ 1999 Anzahl Unternehmen |
|-------------|---|--------------------|-------------------|--------------------|--------------------|-------------------------------|
| 1 | 2 | 3 | 4 | 5 | 6 | 7 |
| 3162 13 930 | - Andere elektrische Maschinen, Apparate und Geräte mit eigener Funktion, a.n.g. - Rotierende elektrische Maschinen (Tachogeneratoren) | St 1000 DM | 30 366 | 449 014 24 119 | 473 542 26 414 | 8 |
| 3162 13 950 | - Andere elektrische Maschinen, Apparate und Geräte mit eigener Funktion, a.n.g. | St 1000 DM | 154 289 | 496 877 136 449 | 452 713 123 567 | 66 |
| 3162 14 300 | Elektrische Isolatoren; Isolierteile für elektrische Maschinen und Geräte oder Installationen; Isolierrohre - Elektrische Isolatoren aus Stoffen aller Art (ohne Glas und Keramik) | t 1000 DM | 15 190 115 690 | 13 278 110 731 | 14 227 113 769 | 23 |
| 3162 14 500 | - Isolierteile (ohne Keramik- und Kunststoffteile) für elektrische Maschinen, Geräte oder Installationen; Isolierrohre und Verbindungsstücke, aus unedlen Metallen, mit Innenisolierung | t 1000 DM | 2 053 9 119 | 8 628 | 8 150 | 5 |
| 3162 15 300 | Waren für elektrotechnische Zwecke, aus Graphit oder anderem Kohlenstoff, auch in Verbindung mit Metall - Elektroden für Öfen | t 1000 DM | 30 484 134 293 | 21 954 97 800 | 22 388 108 740 | 3 |
| 3162 15 500 | - Andere Elektroden (z.B. Elektroden für Elektrolyseanlagen) | t 1000 DM | . | 6 799 20 182 | 6 860 22 491 | 3 |
| 3162 15 700 | - Kohlebürsten | t 1000 DM | 2 351 63 326 | 55 360 | 55 493 | 10 |
| 3162 15 900 | - Heizwiderstände u.ä. Waren für elektrotechnische Zwecke, aus Graphit oder anderem Kohlenstoff | t 1000 DM | . | 39 112 | 41 762 | 5 |
| 3162 16 300 | Teile für sonstige elektrische Ausrüstungen; elektrische Teile für Maschinen, Apparate oder Geräte, a.n.g. - für elektrische Verkehrssignal-, -sicherungs-, -überwachungs- und -steuerungsgeräte für Schienenwege, Straßen, Binnenwasserstraßen, Parkplätze, Hafenanlagen u.ä. | 1000 DM | 23 721 | 38 698 | 44 571 | 9 |
| 3162 16 500 | - für elektrische Hör- und Sichtsignalgeräte (Einbruchs- oder Diebstahlalarmanlagen, Feuermelder u.ä. Geräte; Anzeigetafeln) | 1000 DM | 18 232 | 19 735 | 31 741 | 14 |
| 3162 16 700 | - für elektrische Maschinen, Apparate und Geräte mit eigener Funktion | 1000 DM | 111 449 | 97 267 | 108 971 | 65 |
| 3162 16 900 | - Andere elektrische Teile für Maschinen, Apparate oder Geräte, a.n.g. | 1000 DM | 50 123 | 74 841 | 80 182 | 38 |
| 3162 91 000 | Installation von anderen elektrischen Geräten, a.n.g. (ohne elektrische Signaleinrichtungen für Autobahnen, Straßen usw.) | 1000 DM | 139 996 | 203 380 | 246 734 | 109 |
| 3162 92 000 | Reparatur und Instandhaltung von anderen elektrischen Geräten, a.n.g. | 1000 DM | 102 251 | 95 072 | 135 371 | 151 |
| 3199 00 000 | Veredlung von Erzeugnissen dieser Güterabteilung | 1000 DM | 51 468 | 70 517 | 70 234 | 47 |
| 3210 11 000 | Nachrichtentechnik, Rundfunk- und Fernsehgeräte sowie elektronische Bauelemente Festkondensatoren für Ströme mit 50/60 Hz, mit einer Blindleistung von 0,5 kVar oder mehr (Leistungskondensatoren) | 1000 St 1000 DM | 5 721 44 029 | 4 437 39 264 | 3 630 37 045 | 11 |
| 3210 12 300 | - Andere Festkondensatoren - Tantalkondensatoren | 1000 St 1000 DM | . | . | . | 1 |
| 3210 12 500 | - Aluminium-Elektrolytkondensatoren | 1000 St 1000 DM | 21 208 33 656 | 18 104 29 492 | 18 258 31 432 | 5 |
| 3210 12 730 | - - Einschichtige Keramikkondensatoren | 1000 St 1000 DM | . | . | . | 1 |

5 Produktion nach Güterarten - Deutschland

| Melde-Nr. | Bezeichnung | Einheit | 2. VJ 1998 | 1. VJ 1999 | 2. VJ 1999 | 2. VJ 1999 Anzahl Unternehmen |
|-------------|---|-------------------------------|-----------------------------|-----------------------------|-----------------------------|-------------------------------|
| 1 | 2 | 3 | 4 | 5 | 6 | 7 |
| 3210 12 750 | - - Mehrschichtige Keramik Kondensatoren | 1000 St 1000 DM | . | 15 369 | 16 576 | 3 |
| 3210 12 770 | - - Papier- und Kunststoff Kondensatoren | 1000 St 1000 DM | 217 931 35 682 | 189 583 31 629 | 176 747 30 431 | 11 |
| 3210 12 790 | - - Andere Festkondensatoren, a.n.g. | 1000 St 1000 DM | 21 404 | 16 843 | 16 793 | 3 |
| 3210 13 000 | Drehkondensatoren und andere einstellbare Kondensatoren | 1000 St 1000 DM | . | . | . | 1 |
| 3210 20 200 | Elektrische Widerstände (einschl. Rheostaten und Potentiometern) (ohne Heizwiderstände) - Kohlenmasse- und Kohleschichtfestwiderstände | 1000 St 1000 DM | . | . | . | 3 |
| 3210 20 350 | - - Andere Festwiderstände - - für eine Leistung von 20 W oder weniger | 1000 St 1000 DM | 24 046 | 17 676 | 14 054 | 10 |
| 3210 20 370 | - - für eine Leistung von mehr als 20 W | 1000 St 1000 DM | 22 026 | 22 012 | 20 944 | 12 |
| 3210 20 550 | - Draht-Stellwiderstände (einschl. Rheostaten und Potentiometern) - - für eine Leistung von 20 W oder weniger | 1000 St 1000 DM | 2 140 | 1 578 | 1 536 | 6 |
| 3210 20 570 | - - für eine Leistung von mehr als 20 W | 1000 St 1000 DM | 9 513 | 7 578 | 7 496 | 5 |
| 3210 20 703 | - - Andere Stellwiderstände (einschl. Rheostaten und Potentiometern) - - für eine Leistung von 20 W oder weniger | 1000 St 1000 DM | 13 305 34 343 | 13 573 36 696 | 13 987 36 408 | 9 |
| 3210 20 705 | - - für eine Leistung von mehr als 20 W | 1000 St 1000 DM | . | . | . | 6 |
| 3210 30 500 | Gedruckte Schaltungen - Gedruckte Mehrlagenschaltungen, nur mit Leiterbahnen oder Kontakten darunter zum Absatz bestimmt | 1000 St 1000 St 1000 DM | 21 936 256 991 | 22 318 22 318 253 225 | 21 407 21 407 278 529 | 57 57 |
| 3210 30 750 | - - Andere gedruckte Schaltungen, nur mit Leiterbahnen oder Kontakten - - starr darunter zum Absatz bestimmt | 1000 St 1000 St 1000 DM | 73 973 73 973 233 626 | 85 619 85 619 240 516 | 83 818 83 818 228 924 | 78 78 |
| 3210 30 770 | - - flexibel darunter zum Absatz bestimmt | 1000 St 1000 St 1000 DM | 29 822 29 822 63 285 | 28 473 28 473 63 760 | 27 779 27 779 63 782 | 28 28 |
| 3210 30 900 | - Gedruckte Schaltungen mit anderen passiven Elementen darunter zum Absatz bestimmt | 1000 St 1000 St 1000 DM | 1 167 9 706 | 1 633 8 665 | 748 6 881 | 10 10 |
| 3210 41 350 | Kathodenstrahlröhren, Bildaufnehmeröhren für Fernsehkameras, Bildwandler und Bildverstärkerröhren, andere Fotokathodenröhren - Kathodenstrahlröhren - - für Fernsehempfangsgeräte und Videomonitore | St 1000 DM | 1 819 313 390 311 | 1 622 094 374 958 | 1 295 381 265 076 | 3 |
| 3210 41 370 | - - - für schwarzweißes oder anderes einfarbiges Bild | St 1000 DM | - | - | - | - |
| 3210 41 390 | - - Andere Kathodenstrahlröhren | St 1000 DM | . | . | . | 1 |
| 3210 41 500 | - Bildaufnehmeröhren für Fernsehkameras; Bildwandler und Bildverstärkerröhren; andere Fotokathodenröhren | St 1000 DM | . | . | . | 2 |
| 3210 42 000 | Höchstfrequenzröhren (z.B. Magnetronen, Klystronen, Wanderfeldröhren, Karcinotrone) und andere Elektronenröhren | St 1000 DM | 31 749 | . | . | 2 |
| 3210 51 200 | Dioden; Transistoren; Thyristoren, Diacs und Triacs - Dioden (ohne Leistungsgleichrichter-, Foto- und Leuchtdioden) | 1000 St 1000 DM | . | . | . | 3 |
| 3210 51 300 | - Leistungsgleichrichterdioden | 1000 St 1000 DM | 36 158 | 58 701 | 54 869 | 5 |

5 Produktion nach Güterarten - Deutschland

| Melde-Nr. | Bezeichnung | Einheit | 2. VJ 1998 | 1. VJ 1999 | 2. VJ 1999 | 2. VJ 1999 Anzahl Unternehmen |
|-------------|--|--------------------|-------------------|------------------|------------------|-------------------------------|
| 1 | 2 | 3 | 4 | 5 | 6 | 7 |
| 3210 51 550 | - Transistoren (ohne Fototransistoren) - mit einer Verlustleistung von weniger als 1 W | 1000 St 1000 DM | . | . | . | 2 |
| 3210 51 570 | - mit einer Verlustleistung von 1 W oder mehr | 1000 St 1000 DM | 67 632 | 69 172 | 63 164 | 4 |
| 3210 51 700 | - Thyristoren, Diacs und Triacs (ohne lichtempfindliche Halbleiterbauelemente) | 1000 St 1000 DM | 1 649 47 156 | 2 392 37 768 | 1 970 37 309 | 5 |
| 3210 52 350 | Halbleiterbauelemente; Leuchtdioden; gefaßte oder montierte piezoelektrische Kristalle, Teile dafür - Leuchtdioden; andere lichtempfindliche Halbleiterbauelemente - Leuchtdioden | 1000 St 1000 DM | 15 353 21 134 | 11 958 14 358 | 14 959 15 611 | 9 |
| 3210 52 370 | - Andere lichtempfindliche Halbleiterbauelemente (z.B. Solarzellen, Fotodioden, Fototransistoren, Fotothyristoren, Fotokoppler) | 1000 St 1000 DM | 20 758 | 6 661 14 750 | 7 046 14 680 | 8 |
| 3210 52 500 | - Andere Halbleiterbauelemente | 1000 St 1000 DM | 8 211 | 5 840 | 4 604 | 6 |
| 3210 52 700 | - Gefaßte oder montierte piezoelektrische Kristalle | 1000 St 1000 DM | 39 836 | 39 999 | 39 684 | 8 |
| 3210 60 150 | Elektronische integrierte Schaltungen und zusammengesetzte elektronische Mikroschaltungen (Mikrobausteine) - Digitale monolithische integrierte Schaltungen, in MOS-Technik (einschl. BiMOS) - Scheiben (wafers) | 1000 St 1000 DM | 80 57 577 | 108 82 417 | 115 82 152 | 6 |
| 3210 60 170 | - Chips | 1000 St 1000 DM | 46 192 | 63 769 | 95 004 | 9 |
| 3210 60 210 | - Dynamische Schreib-Lesespeicher, in MOS-Technik (einschl. BiMOS), RAMs - mit einer Speicherkapazität von 256 Kbit oder weniger | 1000 St 1000 DM | . | . | . | 1 |
| 3210 60 230 | - mit einer Speicherkapazität von mehr als 256 Kbit bis 1 Mbit | 1000 St 1000 DM | . | . | . | - |
| 3210 60 250 | - mit einer Speicherkapazität von mehr als 1 Mbit bis 4 Mbit | 1000 St 1000 DM | . | . | . | 1 |
| 3210 60 270 | - mit einer Speicherkapazität von mehr als 4 Mbit | 1000 St 1000 DM | 36 508 268 379 | . | . | 2 |
| 3210 60 310 | - Statische Schreib-Lesespeicher, in MOS-Technik (einschl. BiMOS), RAMs - mit einer Speicherkapazität von 64 Kbit oder weniger | 1000 St 1000 DM | . | . | . | 1 |
| 3210 60 330 | - mit einer Speicherkapazität von mehr als 64 Kbit bis 256 Kbit | 1000 St 1000 DM | . | . | . | 1 |
| 3210 60 350 | - mit einer Speicherkapazität von mehr als 256 Kbit bis 1 Mbit | 1000 St 1000 DM | . | . | . | 1 |
| 3210 60 370 | - mit einer Speicherkapazität von mehr als 1 Mbit | 1000 St 1000 DM | . | . | . | 1 |
| 3210 60 400 | - Lesespeicher, in MOS-Technik (einschl. BiMOS), nicht programmierbar, ROMs - UV-löschbare, programmierbare Lesespeicher, in MOS-Technik (einschl. BiMOS), (sog. EPROMs); Flash EPROMs | 1000 St 1000 DM | - | - | - | - |
| 3210 60 510 | - mit einer Speicherkapazität von 256 Kbit oder weniger | 1000 St 1000 DM | - | - | - | - |
| 3210 60 530 | - mit einer Speicherkapazität von mehr als 256 Kbit bis 1 Mbit | 1000 St 1000 DM | - | - | - | - |
| 3210 60 550 | - mit einer Speicherkapazität von mehr als 1 Mbit bis 4 Mbit | 1000 St 1000 DM | - | - | - | - |
| 3210 60 570 | - mit einer Speicherkapazität von mehr als 4 Mbit | 1000 St 1000 DM | - | - | - | - |

5 Produktion nach Güterarten - Deutschland

| Melde-Nr. | Bezeichnung | Einheit | 2. VJ 1998 | 1. VJ 1999 | 2. VJ 1999 | 2. VJ 1999 Anzahl Unternehmen |
|-------------|--|---------|------------|------------|------------|-------------------------------|
| 1 | 2 | 3 | 4 | 5 | 6 | 7 |
| 3210 60 650 | - Elektrische löschbare, programmierbare Lesespeicher, andere Schreib-Lesespeicher, in MOS-Technik (einschl. B1MOS) | 1000 St | 32 | . | . | 2 |
| | - Elektrische löschbare, programmierbare Lesespeicher, in MOS-Technik (einschl. B1MOS), E2PROMs (ohne Flash E2PROMs) | 1000 DM | 865 | . | . | |
| 3210 60 690 | - - Andere Schreib-Lesespeicher und Lesespeicher, in MOS-Technik (einschl. B1MOS) | 1000 St | . | . | . | 3 |
| | | 1000 DM | . | . | . | |
| 3210 60 700 | - Mikroprozessoren in MOS-Technik (einschl. B1MOS) | 1000 St | . | . | . | 1 |
| | | 1000 DM | . | . | . | |
| 3210 60 930 | - - Andere monolithisch integrierte Schaltungen; hybride integrierte Schaltungen; andere zusammengesetzte elektronische Mikroschaltungen | 1000 St | * | 19 286 | 13 340 | 15 672 |
| | - - Andere digitale monolithisch integrierte Schaltungen (z.B. Mikrocontroller, einschl. Mikrocomputer) | 1000 St | | 19 286 | 13 340 | 15 672 |
| | darunter zum Absatz bestimmt | 1000 DM | | 109 876 | 89 559 | 99 000 |
| 3210 60 950 | - - Andere monolithisch integrierte Schaltungen | 1000 St | * | 52 695 | 62 827 | 62 439 |
| | darunter zum Absatz bestimmt | 1000 DM | | 119 689 | 163 797 | 172 687 |
| 3210 60 970 | - - Hybride integrierte Schaltungen | 1000 St | * | 9 143 | 9 674 | 8 364 |
| | darunter zum Absatz bestimmt | 1000 DM | | 62 091 | 64 879 | 65 711 |
| 3210 60 990 | - - Andere zusammengesetzte elektronische Mikroschaltungen | 1000 St | * | 3 575 | 4 737 | 3 603 |
| | darunter zum Absatz bestimmt | 1000 St | | 3 575 | 4 737 | 3 603 |
| | | 1000 DM | | 112 505 | . | . |
| 3210 71 000 | Teile für elektrische Kondensatoren | 1000 DM | | 30 458 | 39 601 | 37 058 |
| 3210 72 000 | Teile für elektrische Widerstände (einschl. Rheostaten und Potentiometern, ohne Heizwiderstände) | 1000 DM | | 7 345 | 8 674 | 10 198 |
| 3210 73 200 | Teile für elektronische Bauelemente, a.n.g. | 1000 DM | | 13 518 | . | . |
| | - für Kathodenstrahlröhren | 1000 DM | | . | . | . |
| 3210 73 300 | - für andere Elektronenröhren | 1000 DM | | . | . | . |
| 3210 73 500 | - für Halbleiterbauelemente, Leuchtdioden, gefaßte oder montierte piezoelektrische Kristalle | 1000 DM | | 115 583 | 99 857 | 138 295 |
| 3210 73 700 | - für elektronische integrierte Schaltungen und zusammengesetzte Mikroschaltungen (Mikrobausteine) | 1000 DM | | 271 585 | 243 700 | 267 834 |
| 3220 11 500 | Sendegeräte für den Funksprech- oder Funktelegrafieverkehr, den Rundfunk oder das Fernsehen, auch mit eingebautem Empfangsgerät, auch mobile (nicht leitergebundene) Telekommunikation | St | 45 915 | 36 253 | 40 267 | 12 |
| | - Sendegeräte | 1000 DM | 85 609 | 68 148 | 91 014 | |
| 3220 11 700 | - Sendegeräte mit eingebautem Empfangsgerät | St | 3 992 689 | 7 428 232 | 7 677 133 | 20 |
| | | 1000 DM | 1 665 375 | 1 965 151 | 2 368 544 | |
| 3220 12 500 | Fernsehkameras | St | . | . | . | 1 |
| | - mit eingebautem Videogerät zur Bild- und Tonaufzeichnung oder -wiedergabe | 1000 DM | . | . | . | |
| 3220 12 903 | - - Andere Fernsehkameras | St | - | - | - | - |
| | - - mit drei oder mehr Bildaufnahmeröhren | 1000 DM | - | - | - | - |
| 3220 12 905 | - - Überwachungskameras | St | . | . | . | 1 |
| | | 1000 DM | . | . | . | |
| 3220 12 909 | - - Andere Fernsehkameras, a.n.g. | St | . | 384 | 386 | 3 |
| | | 1000 DM | . | 6 958 | 8 287 | |
| 3220 20 200 | Elektrische Geräte für die leitergebundene Telekommunikation | St | 4 049 518 | 3 418 269 | 2 661 965 | 23 |
| | - Fernsprechapparate | 1000 DM | 617 665 | 498 168 | 391 306 | |
| 3220 20 300 | - Textendgeräte (z.B. Telex-, Teletexgeräte) | St | - | - | - | - |
| | | 1000 DM | - | - | - | - |
| 3220 20 400 | - Vermittlungseinrichtungen für die leitergebundene Telekommunikation | St | 737 399 | 712 135 | 982 211 | 18 |
| | | 1000 DM | 1 173 186 | 1 091 251 | 1 256 116 | |

5 Produktion nach Güterarten - Deutschland

| Melde-Nr. | Bezeichnung | Einheit | 2. VJ 1998 | 1. VJ 1999 | 2. VJ 1999 | 2. VJ 1999 Anzahl Unternehmen |
|-------------|--|---------------|---------------------|---------------------|---------------------|-------------------------------------|
| 1 | 2 | 3 | 4 | 5 | 6 | 7 |
| 3220 20 500 | - Übertragungseinrichtungen (z.B. Multiplexer, Leistungseinrichtungen, Modems) | St 1000 DM | 675 019 564 331 | 500 766 516 443 | 525 032 578 899 | 21 |
| 3220 20 600 | - Andere Geräte für die Fernsprechtechnik (z.B. Wechsel- und Gegensprechanlagen, Dolmetscher- und Konferenzanlagen) | St 1000 DM | 1 276 314 89 162 | 1 240 946 78 191 | 1 248 491 82 500 | 21 |
| 3220 20 750 | - - Andere Geräte für die Telegrafentechnik | St 1000 DM | . | . | . | 1 |
| 3220 20 790 | - - Fernkopiergeräte (Fax-Geräte) | St 1000 DM | . | . | . | 1 |
| | - - Andere Geräte für die Telegrafentechnik (ohne Fernkopiergeräte) | St 1000 DM | . | 50 451 | 40 182 | 5 |
| 3220 30 300 | Teile für Geräte der Fernsprech- und Telegrafentechnik - für Trägerfrequenzgeräte | 1000 DM | 54 325 | 47 719 | 51 323 | 8 |
| 3220 30 500 | - für Geräte für die Fernsprechtechnik | 1000 DM | 212 372 | 190 711 | 210 842 | 37 |
| 3220 30 700 | - für Geräte für die Telegrafentechnik | 1000 DM | 7 726 | 5 773 | 8 621 | 5 |
| 3220 91 000 | Installation von Radio- und Fernsehsendern | 1000 DM | 266 533 | 336 231 | 348 201 | 37 |
| 3220 92 000 | Reparatur und Instandhaltung von Radio- und Fernsehsendern | 1000 DM | . | . | . | 22 |
| 3230 11 550 | Rundfunkempfangsgeräte (ohne solche für Kraftfahrzeuge), die auch Funksprech- oder Funktelegrafieverkehr empfangen können - Tragbare Rundfunkempfangsgeräte - - kombiniert mit Tonaufnahme- oder -wiedergabegerät | St 1000 DM | - | - | - | - |
| 3230 11 590 | - - Andere tragbare Rundfunkempfangsgeräte | St 1000 DM | - | - | - | - |
| 3230 11 750 | - - Rundfunkempfangsgeräte - - kombiniert mit Tonaufnahme- oder -wiedergabegerät | St 1000 DM | . | . | . | 1 |
| 3230 11 770 | - - mit Uhr | St 1000 DM | - | - | - | - |
| 3230 11 790 | - - Andere Rundfunkempfangsgeräte, a.n.g. | St 1000 DM | . | . | . | 2 |
| 3230 12 700 | Rundfunkempfangsgeräte für Kraftfahrzeuge, die nur mit externer Stromquelle betrieben werden können, die auch Funksprech- oder Funktelegrafieverkehr empfangen können - kombiniert mit Tonaufnahme- oder -wiedergabegerät | St 1000 DM | . | . | . | 2 |
| 3230 12 900 | - Andere Rundfunkempfangsgeräte für Kraftfahrzeuge | St 1000 DM | . | 450 204 134 784 | 542 632 163 475 | 4 |
| 3230 20 200 | Fernsehempfangsgeräte (einschl. Videomonitoren und Videoprojektoren) - Projektionsfernsehgeräte für mehrfarbiges Bild | St 1000 DM | - | . | . | 1 |
| 3230 20 300 | - Fernsehempfangsgeräte für mehrfarbiges Bild, mit eingebautem Videoaufnahme- oder -wiedergabegerät in einem gemeinsamen Gehäuse | St 1000 DM | - | - | - | - |
| 3230 20 450 | - Videomonitore für mehrfarbiges Bild - - mit Kathodenstrahlröhre | St 1000 DM | . | . | . | 1 |
| 3230 20 490 | - - Andere Videomonitore (z.B. mit LCD) | St 1000 DM | - | - | - | - |
| 3230 20 503 | - - Andere Fernsehempfangsgeräte für mehrfarbiges Bild mit eingebauter Bildröhre - - mit einer Diagonale des Bildschirms von weniger als 42 cm | St 1000 DM | - | . | . | 1 |

5 Produktion nach Güterarten - Deutschland

| Melde-Nr. | Bezeichnung | Einheit | 2. VJ 1998 | 1. VJ 1999 | 2. VJ 1999 | 2. VJ 1999 Anzahl Unternehmen |
|-------------|--|---------------|--------------------|--------------------|--------------------|-------------------------------------|
| 1 | 2 | 3 | 4 | 5 | 6 | 7 |
| 3230 20 505 | - - mit einer Diagonale des Bildschirms von 42 cm bis 52 cm | St 1000 DM | . | . | . | 1 |
| 3230 20 507 | - - mit einer Diagonale des Bildschirms von mehr als 52 cm | St 1000 DM | 255 033 292 787 | 252 946 296 408 | 219 245 239 160 | 4 |
| 3230 20 600 | - Andere Fernsehempfangsgeräte für mehrfarbiges Bild mit Bildschirm (z.B. LCD-Geräte) | St 1000 DM | . | 358 6 528 | 320 4 863 | 3 |
| | - Videotuner, Fernsehempfangsgeräte für mehrfarbiges Bild ohne Bildschirm | | | | | |
| 3230 20 750 | - - Videotuner, Satelliten-Receiver | St 1000 DM | . | 126 030 21 814 | 104 297 16 482 | 4 |
| 3230 20 790 | - - Fernsehempfangsgeräte für mehrfarbiges Bild ohne Bildschirm (ohne Bildröhre) | St 1000 DM | - | - | - | - |
| | - Videomonitore und Fernsehempfangsgeräte für schwarzwweißes oder anderes einfarbiges Bild | | | | | |
| 3230 20 830 | - - Videomonitore | St 1000 DM | - | - | - | - |
| 3230 20 850 | - - Fernsehempfangsgeräte | St 1000 DM | - | - | - | - |
| | Plattenspieler, Schallplatten-Musikautomaten, Kassetten-Tonbandabspielgeräte und andere Tonwiedergabegeräte (ohne eingebaute Tonaufnahmavorrichtung) | | | | | |
| 3230 31 350 | - - Marken- oder münzbetätigte Schallplatten-Musikautomaten | St 1000 DM | . | . | . | 2 |
| 3230 31 390 | - - Andere Plattenspieler | St 1000 DM | . | . | . | 1 |
| 3230 31 500 | - Abspiel-Diktiergeräte (nur für Wiedergabe) | St 1000 DM | - | - | - | - |
| | - Andere Tonwiedergabegeräte | | | | | |
| 3230 31 750 | - - Kassettengeräte | St 1000 DM | . | . | . | 1 |
| 3230 31 790 | - - Andere Tonwiedergabegeräte (ohne Kassettengeräte) | St 1000 DM | 197 257 36 878 | . | . | 1 |
| | Magnetbandgeräte und andere Tonaufnahmegeräte | | | | | |
| 3230 32 300 | - Diktiergeräte, die nur mit externer Stromquelle betrieben werden können | St 1000 DM | . | . | . | 1 |
| 3230 32 500 | - Telefonanrufbeantworter, Magnet- bandgeräte | St 1000 DM | - | - | - | - |
| | - Magnetbandgeräte für die Tonaufnahme und Tonwiedergabe | | | | | |
| 3230 32 750 | - - Kassettengeräte | St 1000 DM | 2 846 | 1 880 1 652 | . | 2 |
| 3230 32 790 | - - Anders Magnetbandgeräte | St 1000 DM | . | . | - | - |
| 3230 32 900 | - Anders Tonaufnahmegeräte, auch mit Tonwiedergabevorrichtung | St 1000 DM | . | . | . | 2 |
| | Videogeräte zur Bild- und Tonaufzeichnung oder -wiedergabe - für Magnetbänder mit einer Breite von 1,5 cm oder weniger und Bandlaufgeschwindigkeit von 50 mm/sek oder weniger | | | | | |
| 3230 33 350 | - - mit eingebauter Kamera | St 1000 DM | . | . | . | 2 |
| 3230 33 390 | - - ohne eingebaute Kamera | St 1000 DM | - | - | - | - |
| 3230 33 500 | - Anders Magnetband-Videogeräte (auch mit eingebautem Videotuner) | St 1000 DM | 638 809 191 492 | 456 197 144 584 | 780 845 210 055 | 3 |
| 3230 33 700 | - Anders Videogeräte zur Bild- und Tonaufzeichnung oder -wiedergabe (auch mit eingebautem Videotuner) (ohne Magnetband-Videogeräte) | St 1000 DM | . | 20 981 | 20 960 | 3 |
| 3230 41 000 | Mikrofone und Haltevorrichtungen dafür | St 1000 DM | 526 587 29 085 | 456 663 23 365 | 592 386 24 357 | 7 |

5 Produktion nach Güterarten - Deutschland

| Melde-Nr. | Bezeichnung | Einheit | 2. VJ 1998 | 1. VJ 1999 | 2. VJ 1999 | 2. VJ 1999 Anzahl Unternehmen |
|-------------|---|---------|------------|------------|------------|-------------------------------|
| 1 | 2 | 3 | 4 | 5 | 6 | 7 |
| | Lautsprecher; Hörer, auch mit Mikrofon kombiniert | | | | | |
| 3230 42 350 | - Lautsprecher | St | 117 407 | 171 013 | 171 932 | 8 |
| | - - Einzellautsprecher im Gehäuse | 1000 DM | 7 933 | 10 555 | 14 035 | |
| 3230 42 370 | - - Mehrfachlautsprecher in einem gemeinsamen Gehäuse | St | 609 607 | 634 505 | 628 527 | 15 |
| | | 1000 DM | 39 120 | 47 791 | 40 930 | |
| 3230 42 390 | - - Andere Lautsprecher | St | 7 033 012 | 7 142 460 | 6 781 951 | 9 |
| | | 1000 DM | 47 497 | 47 607 | 46 661 | |
| 3230 42 700 | - Hörer, auch mit Mikrofon kombiniert | St | 82 881 | 75 901 | 74 892 | 4 |
| | | 1000 DM | 6 892 | 6 004 | 6 205 | |
| | Elektrische Tonfrequenzverstärker; elektrische Tonverstärker-einrichtungen | | | | | |
| 3230 43 550 | - Elektrische Tonfrequenzverstärker - für die Fernsprech- oder Meßtechnik | St | - | - | - | - |
| | | 1000 DM | - | - | - | |
| 3230 43 590 | - - Andere elektrische Tonfrequenzverstärker | St | 94 388 | 102 935 | 96 587 | 8 |
| | | 1000 DM | 67 723 | 74 708 | 69 854 | |
| 3230 43 700 | - Elektrische Tonverstärkereinrichtungen | St | . | . | . | 6 |
| | | 1000 DM | . | . | . | |
| | Empfangsgeräte für den Funksprech- oder Funktelegrafieverkehr | | | | | |
| 3230 44 500 | - Tascheneinrichtungen für Personenruf- oder -suchanlagen | St | 14 008 | . | . | 2 |
| | | 1000 DM | . | . | . | |
| 3230 44 900 | - Andere Empfangsgeräte für den Funksprech- oder Funktelegrafieverkehr | St | 13 508 | 11 100 | 16 462 | 14 |
| | | 1000 DM | . | 39 514 | 44 455 | |
| | Teile für Geräte zur Bild- und Tonaufzeichnung oder -wiedergabe, Mikrofone, Lautsprecher, Hörer, Tonfrequenzverstärker und Tonverstärkereinrichtungen | | | | | |
| 3230 51 300 | - Tonabnehmer für Rillentonträger | St | - | - | - | - |
| | | 1000 DM | - | - | - | |
| 3230 51 500 | - Nadeln; Diamanten, Saphire, andere Edelsteine, Schmucksteine, synthetische oder rekonstituierte Steine | St | - | - | - | - |
| | | 1000 DM | - | - | - | |
| | - Zusammengesetzte elektronische Schaltungen (Baugruppen) u.a. | | | | | |
| 3230 51 703 | - Teile für Geräte zur Bild- und Tonaufzeichnung oder -wiedergabe | 1000 DM | 4 294 | 1 411 | 4 189 | 6 |
| | - - Zusammengesetzte elektronische Schaltungen (Baugruppen) | | | | | |
| 3230 51 709 | - - Andere Teile | 1000 DM | 28 576 | 20 143 | 8 061 | 10 |
| 3230 51 800 | - Teile für Mikrofone, Lautsprecher, elektrische Tonfrequenzverstärker und Tonverstärkereinrichtungen | 1000 DM | 26 582 | 33 055 | 30 440 | 17 |
| | Teile für Sende- und Empfangsgeräte für den Funksprech-, Funktelegrafieverkehr, Rundfunk oder Fernsehen sowie für Funkmeß-, -navigations- und -fernsteuerungsgeräte | | | | | |
| 3230 52 200 | - Teleskop- und Stabantennen für Taschen-, Koffer- und Kraftfahrzeugempfangsgeräte | St | 909 615 | 1 645 180 | 3 150 784 | 9 |
| | | 1000 DM | 26 941 | 34 013 | 56 847 | |
| 3230 52 350 | - Außenantennen für Rundfunk- und Fernsehempfang | St | 13 008 | 95 194 | 126 086 | 5 |
| | - - für Empfang über Satellit | 1000 DM | 2 894 | 5 162 | 8 511 | |
| 3230 52 390 | - - Andere Außenantennen | St | . | 1 342 215 | 1 705 960 | 5 |
| | | 1000 DM | 13 259 | 13 547 | 28 842 | |
| 3230 52 500 | - Innenantennen für Rundfunk- und Fernsehempfang (einschl. Geräteeinbauantennen) | St | . | . | . | 1 |
| | | 1000 DM | . | . | . | |
| 3230 52 700 | - Andere Antennen und Teile für Antennen | 1000 DM | 96 665 | 97 539 | 103 119 | 19 |
| | - Andere Teile für Sende- oder Empfangsgeräte für den Funksprech-, Funktelegrafieverkehr, Rundfunk oder Fernsehen sowie für Funkmeß-, -navigations- und -fernsteuerungsgeräte | | | | | |
| 3230 52 803 | - Baugruppen und Teile für Baugruppen, die aus zwei oder mehr miteinander verbundenen Einzelteilen bestehen | 1000 DM | 141 979 | 142 210 | 137 380 | 37 |

5 Produktion nach Güterarten - Deutschland

| Melde-Nr. | Bezeichnung | Einheit | 2. VJ 1998 | 1. VJ 1999 | 2. VJ 1999 | 2. VJ 1999 Anzahl Unternehmen |
|-------------|---|---------|------------|------------|------------|-------------------------------|
| 1 | 2 | 3 | 4 | 5 | 6 | 7 |
| 3230 52 805 | - - Möbel und Gehäuse | 1000 DM | 14 453 | 20 047 | 17 552 | 24 |
| 3230 52 807 | - - Andere Teile für Rundfunk- und Fernsehempfangsgeräte | 1000 DM | 104 310 | 64 789 | 65 553 | 25 |
| 3230 52 809 | - - Andere Teile für Sende- und Empfangsgeräte für den Funksprech- oder Funktelegrafieverkehr sowie für Funkmeß-, -navigations- und -fernsteuerungsgeräte | 1000 DM | 57 883 | 70 910 | 59 835 | 15 |
| 3230 91 000 | Installation von gewerblichen Ausrüstungen für Rundfunk, Fernsehen sowie Bild- und Tonaufzeichnung oder -wiedergabe | 1000 DM | 50 069 | 50 321 | 60 702 | 13 |
| 3230 92 000 | Reparatur und Instandhaltung von gewerblichen Ausrüstungen für Rundfunk, Fernsehen sowie Bild- und Tonaufzeichnung oder -wiedergabe | 1000 DM | 12 343 | 10 849 | 10 294 | 21 |
| 3299 00 000 | Veredlung von Erzeugnissen dieser Güterabteilung | 1000 DM | 29 662 | 43 293 | 56 193 | 13 |
| | Medizin-, meß-, steuerungs-, regelungstechnische und optische Erzeugnisse; Uhren | | | | | |
| | Röntgenapparate und -geräte, Apparate und Geräte, die Alpha-, Beta- oder Gammastrahlen verwenden (einschl. Schirmbildfotografie- oder Strahlentherapiegeräten), Teile dafür | | | | | |
| 3310 11 150 | - Röntgenapparate und -geräte (einschl. Schirmbildfotografie- oder Strahlentherapiegeräten) | St | 10 839 | 9 251 | 5 839 | 10 |
| | - für medizinische, chirurgische, zahnärztliche oder tierärztliche Zwecke, auch Computertomographen | 1000 DM | 418 352 | 466 815 | 365 684 | |
| 3310 11 190 | - - für andere Zwecke | St | 666 | 299 | 476 | 4 |
| | - Apparate und Geräte, die Alpha-, Beta- oder Gammastrahlen verwenden (einschl. Schirmbildfotografie- oder Strahlentherapiegeräten) | 1000 DM | 38 955 | 83 688 | 61 407 | |
| 3310 11 350 | - - für medizinische, chirurgische, zahnärztliche oder tierärztliche Zwecke | St | . | 3 775 | 3 572 | 4 |
| | | 1000 DM | . | 19 226 | 21 523 | |
| 3310 11 390 | - - für andere Zwecke | St | . | . | . | 3 |
| | | 1000 DM | . | . | . | |
| 3310 11 500 | - Röntgenröhren | St | . | 6 217 | 5 359 | 3 |
| | - Teile und Zubehör für Röntgen- und andere radioaktive Strahlungsapparate und -geräte u.ä.; Untersuchungs- und Behandlungstische, -sessel u.dgl. dafür | 1000 DM | 128 327 | 58 426 | 76 845 | |
| 3310 11 750 | - - für Röntgen- und andere radioaktive Strahlungsapparate und -geräte u.ä. | 1000 DM | 55 507 | 36 251 | 36 179 | 18 |
| 3310 11 790 | - - Andere Teile und Zubehör (z.B. Untersuchungs- und Behandlungstische, -sessel u.dgl. für Röntgenapparate u.ä.) | 1000 DM | 22 361 | 26 561 | 22 255 | 11 |
| | Elektrodiagnoseapparate und -geräte, Ultraviolett- oder Infrarotbestrahlungsgeräte, für medizinische Zwecke | | | | | |
| 3310 12 100 | - Elektrokardiographen | St | 1 918 | 2 284 | 1 997 | 9 |
| | | 1000 DM | 8 041 | 10 406 | 10 548 | |
| 3310 12 300 | - Andere Elektrodiagnoseapparate und -geräte (z.B. Kernspintomographen, Magnetresonanzenzgeräte) | St | 8 403 | 10 736 | 11 544 | 20 |
| | | 1000 DM | 298 395 | 327 478 | 351 101 | |
| 3310 12 500 | - Ultraviolett- oder Infrarotbestrahlungsgeräte | St | 83 484 | . | . | 7 |
| | | 1000 DM | 71 165 | 40 530 | 38 975 | |
| | Andere Instrumente, Apparate und Geräte, für zahnärztliche Zwecke | | | | | |
| 3310 13 300 | - Dentalbohrmaschinen, auch mit Sockel und eingebauten anderen zahnärztlichen Ausrüstungen | St | 18 376 | 20 546 | 19 315 | 7 |
| | | 1000 DM | 109 484 | 91 167 | 96 596 | |

5 Produktion nach Güterarten - Deutschland

| Melde-Nr. | Bezeichnung | Einheit | 2. VJ 1998 | 1. VJ 1999 | 2. VJ 1999 | 2. VJ 1999 Anzahl Unternehmen |
|-------------|--|--------------------|---------------------|---------------------|----------------------|-------------------------------|
| 1 | 2 | 3 | 4 | 5 | 6 | 7 |
| 3310 13 505 | - - - - - Andere zahnärztliche Instrumente, Apparate und Geräte - - - - - Zahnärztliche Zangen, Modellier- und Polierinstrumente u.ä. Dentalinstrumente | 1000 St 1000 DM | 14 540 92 345 | 16 277 93 460 | 15 455 98 107 | 13 |
| 3310 13 509 | - - - - - Andere zahnärztliche Instrumente, Apparate und Geräte, a.n.g. | 1000 St 1000 DM | 15 478 38 831 | 15 263 44 519 | 15 018 46 824 | 28 |
| 3310 14 000 | Sterilisierapparate für medizinische oder chirurgische Zwecke oder für Laboratorien | St 1000 DM | 4 184 21 824 | 5 114 26 302 | 4 587 24 606 | 11 |
| 3310 15 110 | Spritzen, Nadeln, Katheter, Kanülen u.dgl.; andere augenärztliche u.a. Instrumente, Apparate und Geräte, für medizinische und chirurgische Zwecke, a.n.g. - - - - - Spritzen, Nadeln, Katheter, Kanülen u.dgl. - - - - - Spritzen, auch mit Nadeln | 1000 St 1000 DM | 607 937 54 443 | 604 143 51 606 | 571 850 53 833 | 13 |
| 3310 15 130 | - - - - - Hohnadeln aus Metall | 1000 St 1000 DM | . | 10 647 | . | 5 |
| 3310 15 150 | - - - - - Operationsnähnadeln | 1000 St 1000 DM | . | 6 228 1 677 | 9 130 2 015 | 3 |
| 3310 15 170 | - - - - - Katheter, Kanülen u.dgl. | 1000 St 1000 DM | 164 979 82 603 | 173 826 78 467 | 162 783 83 886 | 26 |
| 3310 15 200 | - - - - - Andere augenärztliche Instrumente, Apparate und Geräte | St 1000 DM | 25 105 22 235 | 41 898 23 289 | 39 286 22 176 | 14 |
| 3310 15 333 | - - - - - Blutdruckmeßgeräte, Endoskope - - - - - Blutdruckmeßgeräte - - - - - Elektronische Blutdruckmeßgeräte | St 1000 DM | . | . | . | 1 |
| 3310 15 339 | - - - - - Andere Blutdruckmeßgeräte | St 1000 DM | 183 151 9 761 | 200 774 10 843 | 201 447 10 775 | 4 |
| 3310 15 350 | - - - - - Endoskope | St 1000 DM | 108 264 123 682 | 139 354 133 212 | 132 448 129 885 | 11 |
| 3310 15 530 | - - - - - Künstliche Nieren; Apparate und Geräte, für Diathermie - - - - - Künstliche Nieren | St 1000 DM | 4 001 015 82 602 | 3 240 969 86 904 | 3 471 939 100 660 | 7 |
| 3310 15 553 | - - - - - Apparate und Geräte, für Diathermie - - - - - Ultraschalltherapiegeräte (ohne Nierensteinzertrümmerer) | St 1000 DM | 747 1 778 | 940 2 505 | 1 021 2 235 | 5 |
| 3310 15 559 | - - - - - Andere Apparate und Geräte, für Diathermie | St 1000 DM | 151 575 | 206 489 | 221 466 | 3 |
| 3310 15 630 | - - - - - Transfusionsgeräte (einschl. Infusionsgeräten); Apparate und Geräte für Anästhesie - - - - - Transfusionsgeräte (einschl. Infusionsgeräten) | 1000 St 1000 DM | 123 855 98 120 | 106 373 | 93 921 | 12 |
| 3310 15 650 | - - - - - Apparate und Geräte für Anästhesie | 1000 St 1000 DM | 73 375 | 92 605 | 86 434 | 5 |
| 3310 15 730 | - - - - - Andere Apparate und Geräte, für medizinische und chirurgische Zwecke - - - - - Lithotripsie-Geräte mit Ultraschall | St 1000 DM | 69 24 399 | 63 20 319 | 65 20 651 | 4 |
| 3310 15 793 | - - - - - Andere Apparate und Geräte, für medizinische und chirurgische Zwecke (ohne Lithotripsie-Geräte) - - - - - elektromedizinisch und -chirurgisch arbeitend | 1000 St 1000 DM | 34 101 031 | 107 97 096 | 88 100 975 | 27 |
| 3310 15 795 | - - - - - Chirurgische Scheren, Zangen, Nadelhalter u.ä. chirurgische Instrumente | 1000 St 1000 DM | 8 665 85 211 | 4 781 86 169 | 4 549 92 006 | 42 |
| 3310 15 799 | - - - - - Andere Apparate und Geräte, für medizinische und chirurgische Zwecke, a.n.g. | 1000 St 1000 DM | 58 489 412 592 | 46 316 397 460 | 40 744 410 461 | 77 |

5 Produktion nach Güterarten - Deutschland

| Melde-Nr. | Bezeichnung | Einheit | 2. VJ 1998 | 1. VJ 1999 | 2. VJ 1999 | 2. VJ 1999 Anzahl Unternehmen |
|-------------|--|-------------------|--------------------|---------------------|---------------------|-------------------------------|
| 1 | 2 | 3 | 4 | 5 | 6 | 7 |
| | Mechanotherapie- und Massageapparate und -geräte; Apparate und Geräte für die Psychotechnik, Atmungstherapie; Gasmasken u.ä. | | | | | |
| | - Mechanotherapie- und Massageapparate und -geräte; Apparate und Geräte für die Psychotechnik und Atmungstherapie | | | | | |
| | - - Massageapparate und -geräte; andere Apparate und Geräte für Mechanotherapie und Psychotechnik | | | | | |
| 3310 16 533 | - - Elektrische Vibrations-Massagegeräte | St 1000 DM | 23 383 1 047 | 987 | 1 171 | 7 |
| 3310 16 535 | - - - Andere Apparate und Geräte für Mechanotherapie und Psychotechnik | St 1000 DM | 2 997 6 251 | 2 803 6 943 | 2 929 6 634 | 6 |
| 3310 16 550 | - - Apparate und Geräte für Ozon-, Sauerstoff- oder Aerosoltherapie, Beatmungsapparate zur Wiederbelebung und andere Apparate und Geräte für Atmungstherapie | St 1000 DM | 95 830 | 191 574 93 504 | 182 184 77 526 | 10 |
| 3310 16 900 | - Andere Atmungsapparate und -geräte und Gasmasken (ohne Schutzmasken, ohne mechanische Teile und ohne auswechselbares Filterelement) | St 1000 DM | 933 070 47 018 | 1 005 918 50 674 | 1 240 857 66 514 | 6 |
| | Künstliche Gelenke u.a. orthopädische Apparate und Vorrichtungen, Waren der Zahnprothetik u.a. Waren der Prothetik | | | | | |
| | - Künstliche Gelenke und andere Apparate und Vorrichtungen für orthopädische Zwecke oder zum Behandeln von Knochenbrüchen | | | | | |
| 3310 17 350 | - - Künstliche Gelenke | St 1000 DM | 100 695 58 833 | 136 959 67 172 | 124 841 64 584 | 14 |
| 3310 17 390 | - - Andere Apparate und Vorrichtungen für orthopädische Zwecke oder zum Behandeln von Knochenbrüchen | 1000 DM | 154 041 | 167 523 | 169 334 | 135 |
| 3310 17 530 | - Waren der Zahnprothetik | | | | | |
| | - - Künstliche Zähne aus Kunststoffen | 100 St 1000 DM | 127 375 32 270 | 111 115 23 752 | 86 806 17 396 | 26 |
| 3310 17 550 | - - Künstliche Zähne aus anderen Stoffen | 100 St 1000 DM | 21 512 5 794 | 20 869 5 024 | 16 096 5 097 | 17 |
| 3310 17 590 | - - - Andere Waren der Zahnprothetik | 1000 DM | 468 936 | 378 368 | 444 154 | 574 |
| 3310 17 900 | - Andere Prothesen und andere Waren der Prothetik | 1000 DM | 100 249 | 83 791 | 90 059 | 110 |
| | Schwerhörigengeräte (einschl. Teilen und Zubehör), Herzschrittmacher; andere Vorrichtungen zum Beheben von Funktionsstörungen oder Gebrechen, Teile dafür | | | | | |
| | - Schwerhörigengeräte (einschl. Teilen und Zubehör) | | | | | |
| 3310 18 330 | - - Schwerhörigengeräte | St 1000 DM | 124 855 47 015 | 69 652 24 497 | 61 021 21 018 | 8 |
| 3310 18 390 | - - Teile und Zubehör für Schwerhörigengeräte | 1000 DM | . | 1 333 | 1 723 | 4 |
| 3310 18 500 | - Herzschrittmacher (ohne Teile und Zubehör) | St 1000 DM | . | . | . | 2 |
| 3310 18 900 | - Andere Vorrichtungen zum Beheben von Funktionsschäden oder Gebrechen, Teile dafür | 1000 DM | 18 149 | 18 838 | 19 758 | 10 |
| | Möbel für die Human-, Zahn- und Tiermedizin oder die Chirurgie; Friseurstühle u.dgl., Teile dafür | | | | | |
| 3310 20 300 | - Dental-, Friseurstühle u.ä. Stühle und Teile dafür | St 1000 DM | 12 944 16 277 | 15 580 15 340 | 9 840 15 443 | 10 |
| 3310 20 500 | - Andere Möbel für die Medizin oder Chirurgie und Teile dafür | St 1000 DM | 152 979 113 294 | 127 498 109 409 | 145 014 132 209 | 40 |
| 3310 91 000 | Installation von medizinischen Geräten | 1000 DM | 16 416 | 30 796 | 42 231 | 12 |
| 3310 92 000 | Reparatur und Instandhaltung von medizinischen Geräten | 1000 DM | 181 648 | 146 880 | 124 070 | 100 |

5 Produktion nach Güterarten - Deutschland

| Melde-Nr. | Bezeichnung | Einheit | 2. VJ 1998 | 1. VJ 1999 | 2. VJ 1999 | 2. VJ 1999 Anzahl Unternehmen |
|-------------|--|---------------|-------------------|-------------------|-------------------|-------------------------------|
| 1 | 2 | 3 | 4 | 5 | 6 | 7 |
| 3320 11 300 | Kompass u.a. Navigationsinstrumente, -apparate und -geräte - Kompass (einschl. Navigationskompassen) | St 1000 DM | 944 . | 727 . | 983 . | 4 |
| 3320 11 550 | - Navigationsinstrumente, -apparate und -geräte - für die Luft- oder Raumfahrt (ohne Kompass) | St 1000 DM | 20 293 . | 15 960 81 | 19 386 66 | 5 |
| 3320 11 593 | - - Andere Navigationsinstrumente, -apparate und -geräte - - Elektronische Navigationsinstrumente, -apparate und -geräte | St 1000 DM | 39 027 678 | 28 529 1 991 | 37 793 1 511 | 8 |
| 3320 11 599 | - - - Feinmechanische Navigationsinstrumente, -apparate und -geräte | St 1000 DM | . . | 256 1 211 | 283 1 076 | 3 |
| 3320 12 150 | Instrumente, Apparate u. Geräte für die Geodäsie, Topographie, Photogrammetrie, Hydrographie, Ozeanographie, Hydrologie, Meteorologie oder Geophysik (ohne Kompass) - Entfernungsmesser, Theodolite, Tachymeter, Nivellierinstrumente, Apparate und Geräte für die Photogrammetrie - Elektronische Entfernungsmesser, Theodolite und Tachymeter, Nivellierinstrumente, Apparate und Geräte für die Photogrammetrie | St 1000 DM | 15 1 272 | 10 789 . | 11 155 . | 6 |
| 3320 12 190 | - - Andere Entfernungsmesser, Theodolite und Tachymeter, Nivellierinstrumente, Apparate und Geräte für die Photogrammetrie | St 1000 DM | . . | . . | . . | 1 |
| 3320 12 350 | - Elektronische Instrumente, Apparate u. Geräte für die Meteorologie, Geodäsie, Topographie, Hydrographie, Ozeanographie, Hydrologie oder Geophysik (ohne Kompass) - für die Meteorologie, Hydrologie oder Geophysik (ohne Kompass) | St 1000 DM | 6 521 . | 3 465 . | 5 738 . | 6 |
| 3320 12 390 | - - für die Geodäsie, Topographie, Hydrographie, Ozeanographie | St 1000 DM | . . | . . | . . | 1 |
| 3320 12 530 | - - Andere Instrumente, Apparate und Geräte für Geodäsie, Topographie, Hydrographie, Ozeanographie, Hydrologie, Meteorologie oder Geophysik (ohne Kompass) - für die Geodäsie, Topographie oder Hydrographie | St 1000 DM | . . | . . | . . | 2 |
| 3320 12 550 | - - für die Meteorologie, Hydrologie oder Geophysik (ohne Kompass) | St 1000 DM | 6 613 4 556 | 5 178 3 595 | 6 201 4 736 | 9 |
| 3320 12 570 | - - für die Ozeanographie | St 1000 DM | . . | . . | . . | 1 |
| 3320 20 300 | Funkmeß- (Radar-), Funknavigations-, Funkfernsteuergeräte - Funkmeßgeräte (Radargeräte) | St 1000 DM | 8 827 161 256 | 9 871 . | 8 981 . | 7 |
| 3320 20 500 | - Funknavigationsgeräte | St 1000 DM | 1 730 . | 1 835 24 732 | 3 011 27 483 | 8 |
| 3320 20 700 | - Funkfernsteuergeräte | St 1000 DM | 503 689 32 709 | 547 168 28 774 | 497 263 33 122 | 14 |
| 3320 31 500 | Waagen mit einer Empfindlichkeit von 50 mg oder feiner, Teile und Zubehör dafür - Waagen | St 1000 DM | . . | . . | . . | 2 |
| 3320 31 800 | - Teile und Zubehör | 1000 DM | . . | . . | . . | 2 |

5 Produktion nach Güterarten - Deutschland

| Melde-Nr. | Bezeichnung | Einheit | 2. VJ 1998 | 1. VJ 1999 | 2. VJ 1999 | 2. VJ 1999 Anzahl Unternehmen |
|-------------|---|---------------|---------------------|---------------------|---------------------|-------------------------------|
| 1 | 2 | 3 | 4 | 5 | 6 | 7 |
| 3320 32 300 | Zeichentische und -maschinen, andere Zeichen-, Anreiß- oder Recheninstrumente und -geräte - Zeichentische und Zeichenmaschinen, auch automatisch | St 1000 DM | 5 487 1 104 | 802 | 588 | 4 |
| 3320 32 530 | - - Andere Zeichen-, Anreiß- oder Recheninstrumente und -geräte - - Reißzeuge | St 1000 DM | 938 706 6 472 | 732 843 5 041 | 762 397 4 661 | 4 |
| 3320 32 550 | - - Anreißinstrumente und -geräte | St 1000 DM | - | - | - | - |
| 3320 32 590 | - - Andere Zeichen- oder Recheninstrumente und -geräte | St 1000 DM | 467 503 4 574 | 594 221 5 769 | 513 395 4 084 | 5 |
| 3320 33 100 | Längenmeßinstrumente und -geräte, für den Handgebrauch - Mikrometer und Schieblehren | St 1000 DM | 47 633 6 544 | 56 256 6 547 | 58 528 6 436 | 6 |
| 3320 33 350 | - - Andere Lehren sowie Eichmaße - - Feste Lehren und Eichmaße | St 1000 DM | 560 205 17 916 | 599 511 17 989 | 682 867 18 859 | 14 |
| 3320 33 390 | - - Andere Lehren und Eichmaße, a.n.g. | St 1000 DM | 29 828 4 547 | 19 876 4 385 | 25 438 5 540 | 10 |
| 3320 33 550 | - - Andere Längenmeßinstrumente und -geräte - - Maßstäbe, Maßbänder, Lineale mit Maßeinteilung | St 1000 DM | 3 405 692 22 453 | 3 421 453 18 554 | 3 475 492 19 649 | 13 |
| 3320 33 590 | - - Andere Längenmeßinstrumente und -geräte, a.n.g. | 1000 DM | 41 590 | 46 745 | 50 647 | 15 |
| 3320 41 000 | Instrumente, Apparate und Geräte zum Messen oder zum Nachweis von ionisierenden Strahlen | St 1000 DM | 14 086 39 367 | 14 904 35 833 | 14 521 35 242 | 8 |
| 3320 42 000 | Kathodenstrahloszilloskope und Kathodenstrahloszillographen | St 1000 DM | . | 7 398 8 651 | 5 931 8 453 | 3 |
| 3320 43 100 | Instrumente, Apparate und Geräte zum Messen oder Prüfen von Spannung, Stromstärke, Widerstand oder Leistung (ohne Registriervorrichtung) - Vielfachmeßgeräte | St 1000 DM | 6 783 | 20 419 | 17 055 | 12 |
| 3320 43 300 | - - Andere elektronische Instrumente, Apparate und Geräte zum Messen oder Prüfen von Spannung, Stromstärke, Widerstand oder Leistung | St 1000 DM | 35 484 | 30 084 | 33 766 | 34 |
| 3320 43 550 | - - Andere Instrumente, Apparate und Geräte zum Messen oder Prüfen von Spannung, Stromstärke, Widerstand oder Leistung - - Voltmeter | St 1000 DM | 82 218 2 039 | 89 048 2 290 | 92 366 2 162 | 5 |
| 3320 43 590 | - - Andere Instrumente, Apparate und Geräte | St 1000 DM | 151 623 17 672 | 177 803 19 711 | 160 467 18 315 | 18 |
| 3320 44 000 | Instrumente, Apparate und Geräte zum Messen oder Prüfen für die Fernmeldetechnik | St 1000 DM | 19 264 50 849 | 22 125 78 657 | 28 820 75 408 | 12 |
| 3320 45 300 | Instrumente, Apparate und Geräte zum Messen oder Prüfen von elektrischen Größen, a.n.g. - Instrumente, Apparate und Geräte zum Messen oder Prüfen von elektrischen Größen, mit Registriervorrichtung | St 1000 DM | 30 685 12 356 | 40 663 15 994 | 47 446 21 916 | 20 |
| 3320 45 550 | - - Andere Instrumente, Apparate und Geräte zum Messen oder Prüfen von elektrischen Größen und Strahlen, a.n.g. - - Elektronische Instrumente, Apparate und Geräte | St 1000 DM | 33 440 114 715 | 53 848 123 110 | 38 137 165 838 | 25 |
| 3320 45 590 | - - Andere Instrumente, Apparate und Geräte (ohne elektronische Instrumente u.ä.) | St 1000 DM | 167 089 9 024 | 141 816 8 564 | 143 867 7 425 | 10 |

5 Produktion nach Güterarten - Deutschland

| Melde-Nr. | Bezeichnung | Einheit | 2. VJ 1998 | 1. VJ 1999 | 2. VJ 1999 | 2. VJ 1999 Anzahl Unternehmen |
|-------------|---|---------|------------|------------|------------|-------------------------------|
| 1 | 2 | 3 | 4 | 5 | 6 | 7 |
| | Dichtemesser u.ä. schwimmende Instrumente, Thermometer, Pyrometer, Barometer, Hygrometer und Psychrometer (auch mit Registriervorrichtung, auch kombiniert) | | | | | |
| | - Unmittelbar ablesbare Flüssigkeitsthermometer, nicht mit anderen Instrumenten kombiniert | St | | | | |
| 3320 51 150 | - - Fieberthermometer | 1000 DM | . | . | . | 2 |
| 3320 51 190 | - - Andere unmittelbar ablesbare Flüssigkeitsthermometer | St | 3 884 962 | 5 047 855 | 3 681 731 | 23 |
| | - - Andere Thermometer und Pyrometer, nicht mit anderen Instrumenten kombiniert | 1000 DM | 24 163 | 31 798 | 24 856 | |
| 3320 51 350 | - - Elektronische Thermometer und Pyrometer | St | 2 357 984 | 2 731 513 | 2 645 076 | 34 |
| | - - Andere Thermometer und optische Pyrometer | 1000 DM | 35 053 | 36 229 | 34 451 | |
| 3320 51 390 | - - Andere Thermometer und optische Pyrometer | St | 3 985 835 | 4 137 153 | 2 907 061 | 20 |
| | - - Barometer, nicht mit anderen Instrumenten kombiniert | 1000 DM | 25 925 | 28 774 | 22 815 | |
| 3320 51 500 | - Barometer, nicht mit anderen Instrumenten kombiniert | St | 79 648 | 72 418 | 66 921 | 6 |
| | - Dichtemesser u.ä. schwimmende Instrumente; kombinierte Thermometer, Pyrometer, Barometer; Hygrometer und Psychrometer (auch mit Registriervorrichtung, auch miteinander kombiniert) | 1000 DM | 3 739 | 3 663 | 3 236 | |
| 3320 51 750 | - - Elektronische Dichtemesser u.ä. | St | . | . | . | 7 |
| 3320 51 790 | - - Andere Dichtemesser u.ä. schwimmende Instrumente; kombinierte Thermometer, Pyrometer, Barometer; Hygrometer und Psychrometer | 1000 DM | . | 1 576 | 2 464 | |
| | - - Elektronische Durchflußmesser | St | 62 657 | 81 577 | 63 526 | 9 |
| | - - Andere elektronische Geräte zum Messen oder Überwachen von Durchfluß oder Füllhöhe von Flüssigkeiten | 1000 DM | 6 917 | 8 494 | 7 054 | |
| | - Elektronische Instrumente, Apparate und Geräte zum Messen oder Überwachen von Durchfluß oder Füllhöhe von Flüssigkeiten oder Gasen | | | | | |
| 3320 52 350 | - - Elektronische Durchflußmesser | St | 474 130 | 100 880 | 112 886 | 24 |
| | - - Andere elektronische Geräte zum Messen oder Überwachen von Durchfluß oder Füllhöhe von Flüssigkeiten | 1000 DM | 48 518 | 39 981 | 48 882 | |
| 3320 52 390 | - - Andere elektronische Geräte zum Messen oder Überwachen von Durchfluß oder Füllhöhe von Flüssigkeiten | St | 260 725 | 463 340 | 286 408 | 25 |
| | - - Durchflußmesser | 1000 DM | 19 207 | 19 530 | 19 070 | |
| 3320 52 550 | - - Durchflußmesser | St | 81 527 | 72 634 | 83 204 | 14 |
| | - - Andere Geräte zum Messen oder Überwachen von Durchfluß oder Füllhöhe von Flüssigkeiten | 1000 DM | 30 782 | 30 001 | 30 212 | |
| 3320 52 590 | - - Andere Geräte zum Messen oder Überwachen von Durchfluß oder Füllhöhe von Flüssigkeiten | St | 1 595 845 | 1 487 627 | 1 403 593 | 15 |
| | - - Elektronische Druckmeß- und Überwachungsinstrumente, -apparate und -geräte | 1000 DM | 35 198 | 33 903 | 32 770 | |
| 3320 52 710 | - - Elektronische Druckmeß- und Überwachungsinstrumente, -apparate und -geräte | St | 1 265 164 | 1 345 448 | 1 344 997 | 28 |
| | - - Geräte zum Messen und nichtautomatischen Regulieren des Reifenluftdruckes, als Manometer mit Metallfedermeßwerk arbeitend | 1000 DM | 91 146 | 92 593 | 100 794 | |
| 3320 52 730 | - - Geräte zum Messen und nichtautomatischen Regulieren des Reifenluftdruckes, als Manometer mit Metallfedermeßwerk arbeitend | St | . | 3 431 | . | 2 |
| | - - Andere Manometer mit Metallfedermeßwerk | 1000 DM | . | . | . | |
| 3320 52 750 | - - Andere Manometer mit Metallfedermeßwerk | St | 8 442 581 | 7 281 131 | 7 628 069 | 17 |
| | - - Andere Druckmeß- und Überwachungsinstrumente, -apparate und -geräte | 1000 DM | 93 900 | 89 848 | 92 772 | |
| 3320 52 790 | - - Andere Druckmeß- und Überwachungsinstrumente, -apparate und -geräte | St | . | 44 783 | 48 218 | 30 |
| | - - Elektronische Instrumente | 1000 DM | . | . | . | |
| 3320 52 830 | - - Elektronische Instrumente | St | 437 325 | 591 627 | 562 609 | 35 |
| | - - Andere Instrumente | 1000 DM | 140 494 | 146 294 | 143 752 | |
| 3320 52 890 | - - Andere Instrumente | St | 1 274 417 | 1 491 503 | 1 323 450 | 20 |
| | - - Andere Instrumente | 1000 DM | 50 634 | 54 921 | 54 012 | |

5 Produktion nach Güterarten - Deutschland

| Melde-Nr. | Bezeichnung | Einheit | 2. VJ 1998 | 1. VJ 1999 | 2. VJ 1999 | 2. VJ 1999 Anzahl Unternehmen |
|-------------|--|---------------|-------------------|------------------|-------------------|-------------------------------------|
| 1 | 2 | 3 | 4 | 5 | 6 | 7 |
| | Instrumente und Apparate für physikalische oder chemische Untersuchungen, a.n.g. | | | | | |
| | - Untersuchungsgeräte für Gase oder Rauch | | | | | |
| 3320 53 130 | - Elektronische Geräte | St 1000 DM | 92 235 37 306 | 77 517 33 014 | 59 556 26 191 | 12 |
| 3320 53 190 | - Andere Geräte | St 1000 DM | . | . | . | 6 |
| | - Chromatographen, Elektrophoresegeräte | | | | | |
| 3320 53 230 | - Chromatographen | St 1000 DM | 61 627 | 65 262 | 74 185 | 6 |
| 3320 53 290 | - Elektrophoresegeräte | St 1000 DM | . | . | . | 1 |
| | - Spektrometer, -photometer und -graphen, die optische Strahlen verwenden | | | | | |
| 3320 53 303 | - mit elektronischen Bauelementen ausgerüstet | St 1000 DM | 2 727 116 684 | 2 658 94 403 | 4 174 119 637 | 13 |
| 3320 53 309 | - Andere Spektrometer, -photometer und -graphen, die optische Strahlen verwenden | St 1000 DM | . | . | . | 2 |
| 3320 53 400 | - Belichtungsmesser | St 1000 DM | . | . | . | 1 |
| | - Andere Instrumente, Apparate und Geräte, die optische Strahlen (UV-Strahlen, sichtbares Licht, Infrarotstrahlen) verwenden | | | | | |
| 3320 53 503 | - mit elektronischen Bauelementen ausgerüstet | St 1000 DM | 27 718 137 967 | 23 698 89 247 | 42 127 102 306 | 22 |
| 3320 53 509 | - Andere Instrumente, Apparate und Geräte, die optische Strahlen (UV-Strahlen, sichtbares Licht, Infrarotstrahlen) verwenden | St 1000 DM | 107 302 | 127 1 865 | 163 1 015 | 4 |
| | - Andere Instrumente und Apparate für physikalische oder chemische Untersuchungen | | | | | |
| 3320 53 810 | - Elektronische pH-Messer, rH-Messer und andere Geräte zum Messen der Leitfähigkeit | St 1000 DM | 94 013 37 122 | 70 956 34 285 | 77 631 34 822 | 11 |
| 3320 53 830 | - Andere elektronische Instrumente, Apparate und Geräte für physikalische oder chemische Untersuchungen | St 1000 DM | 14 460 55 026 | 15 204 47 633 | 12 000 56 405 | 20 |
| 3320 53 850 | - Viskosimeter, Porosimeter und Dilatometer | St 1000 DM | . | . | . | 5 |
| 3320 53 890 | - Andere Instrumente, Apparate und Geräte für physikalische oder chemische Untersuchungen, a.n.g. | St 1000 DM | 7 667 | 6 363 | 5 893 | 23 |
| 3320 61 000 | Nichtoptische Mikroskope sowie Diffraktographen | St 1000 DM | 17 104 28 229 | 15 116 28 765 | 15 227 34 456 | 2 |
| | Maschinen, Apparate und Geräte zum Prüfen der mechanischen Eigenschaften von Materialien | | | | | |
| 3320 62 100 | - Elektronische Materialprüfmaschinen, -apparate und -geräte, für Metalle | St 1000 DM | 1 106 12 860 | 1 202 11 793 | 1 186 9 484 | 8 |
| | - Andere Materialprüfmaschinen, -apparate und -geräte, für Metalle | | | | | |
| 3320 62 330 | - Universal- und Zugfestigkeitsprüfmaschinen, -apparate und -geräte | St 1000 DM | 117 6 965 | 394 6 573 | 386 8 137 | 6 |
| 3320 62 350 | - Härteprüfmaschinen, -apparate und -geräte | St 1000 DM | 98 2 129 | 86 2 523 | 54 1 478 | 4 |
| 3320 62 390 | - Andere Materialprüfmaschinen, -apparate und -geräte, für Metalle, a.n.g. | St 1000 DM | 45 5 229 | 108 6 038 | 98 6 353 | 6 |
| | - Andere Materialprüfmaschinen, -apparate und -geräte (ohne solche für Metalle) | | | | | |
| 3320 62 550 | - Elektronische Materialprüfmaschinen, -apparate und -geräte | St 1000 DM | 4 197 94 135 | 5 702 100 005 | 6 087 93 337 | 11 |
| | - Andere Materialprüfmaschinen, -apparate und -geräte | | | | | |
| 3320 62 593 | - für Textilien, Papier, Pappe | St 1000 DM | 41 4 324 | . | . | 3 |

5 Produktion nach Güterarten - Deutschland

| Melde-Nr. | Bezeichnung | Einheit | 2. VJ 1998 | 1. VJ 1999 | 2. VJ 1999 | 2. VJ 1999 Anzahl Unternehmen |
|-------------|--|---------------|----------------------|----------------------|----------------------|-------------------------------|
| 1 | 2 | 3 | 4 | 5 | 6 | 7 |
| 3320 62 599 | - - - für andere nichtmetallische Stoffe (z.B. Baustoffe) | St 1000 DM | 1 707 15 491 | 1 031 15 409 | 1 031 17 396 | 14 |
| 3320 63 300 | Gas-, Flüssigkeits- und Elektrizitätszähler (einschl. Eichzählern dafür) - Gaszähler | St 1000 DM | 441 148 45 200 | 425 737 46 048 | 390 466 45 832 | 8 |
| 3320 63 500 | - Flüssigkeitszähler | St 1000 DM | 2 511 877 111 137 | 2 526 379 112 238 | 2 282 116 103 488 | 19 |
| 3320 63 703 | - Elektrizitätszähler - - Einphasen-Wechselstromzähler | St 1000 DM | . | 36 823 2 208 | . | 4 |
| 3320 63 705 | - - Drehstromzähler | St 1000 DM | 291 483 46 294 | 307 427 44 470 | 305 591 41 687 | 5 |
| 3320 63 709 | - - Andere Elektrizitätszähler | St 1000 DM | . | . | . | 2 |
| 3320 64 303 | Andere Zähler; Geschwindigkeitsmesser; Stroboskope - Touren-, Produktionszähler, Taxameter, Kilometerzähler, Schrittzähler und andere Zähler - - mit elektrischen Verfahren arbeitend | St 1000 DM | 1 102 740 56 195 | 1 051 342 51 065 | 1 184 327 54 451 | 20 |
| 3320 64 309 | - - Andere Touren-, Produktionszähler, Taxameter, Kilometerzähler, Schrittzähler und andere Zähler | St 1000 DM | 518 810 14 912 | 678 865 12 549 | 520 067 14 023 | 12 |
| 3320 64 533 | - Tachometer u.a. Geschwindigkeitsmesser - - Geschwindigkeitsmesser für Landfahrzeuge - - mit elektrischen Verfahren arbeitend | St 1000 DM | 18 211 5 725 | 12 749 5 366 | 16 744 4 699 | 4 |
| 3320 64 539 | - - - Andere Geschwindigkeitsmesser für Landfahrzeuge | St 1000 DM | . | . | . | 1 |
| 3320 64 553 | - Tachometer u.a. Geschwindigkeitsmesser - - mit elektrischen Verfahren arbeitend | St 1000 DM | 3 366 401 251 753 | 2 930 560 262 080 | 2 723 632 253 660 | 6 |
| 3320 64 559 | - - - Andere Tachometer u.a. Geschwindigkeitsmesser | St 1000 DM | 84 609 9 710 | 71 519 9 428 | 62 538 9 033 | 6 |
| 3320 64 700 | - Stroboskope | St 1000 DM | . | 500 716 | . | 2 |
| 3320 65 150 | Instrumente, Apparate, Geräte und Maschinen zum Messen oder Prüfen, a.n.g. - Auswuchtmaschinen - - für Kraftfahrzeuge | kg 1000 DM | . | 477 423 14 922 | 649 359 23 846 | 4 |
| 3320 65 190 | - - Andere Auswuchtmaschinen | kg 1000 DM | . | 16 722 | 22 712 | 3 |
| 3320 65 230 | - Prüfstände - - für Kraftfahrzeuge | kg 1000 DM | 2 746 653 105 210 | 2 909 205 91 318 | 3 454 821 120 341 | 12 |
| 3320 65 290 | - - Andere Prüfstände | kg 1000 DM | 244 128 26 939 | 137 834 16 829 | 307 208 31 114 | 8 |
| 3320 65 300 | - Profilprojektoren | St 1000 DM | . | . | . | 1 |
| 3320 65 430 | - Andere optische Instrumente, Apparate und Geräte zum Messen oder Prüfen, a.n.g. - - für Kraftfahrzeuge | St 1000 DM | 7 471 5 345 | 7 884 10 405 | 6 159 13 066 | 5 |
| 3320 65 490 | - - Andere optische Instrumente, Apparate und Geräte zum Messen oder Prüfen, a.n.g. (ohne solche für Kraftfahrzeuge) | St 1000 DM | 2 224 16 250 | 6 974 12 498 | 7 996 13 764 | 8 |
| 3320 65 530 | - Elektronische Instrumente, Apparate und Geräte zum Messen oder Prüfen geometrischer Größen - - zum Messen oder Prüfen für 3 D | St 1000 DM | 17 562 44 747 | 18 146 45 648 | 18 425 48 280 | 14 |
| 3320 65 590 | - - Andere elektronische Instrumente, Apparate und Geräte zum Messen oder Prüfen geometrischer Größen | St 1000 DM | 244 257 172 604 | 279 846 178 355 | 260 664 181 708 | 44 |

5 Produktion nach Güterarten - Deutschland

| Melde-Nr. | Bezeichnung | Einheit | 2. VJ 1998 | 1. VJ 1999 | 2. VJ 1999 | 2. VJ 1999 Anzahl Unternehmen |
|-------------|---|--------------------|--------------------|----------------------|----------------------|-------------------------------|
| 1 | 2 | 3 | 4 | 5 | 6 | 7 |
| 3320 65 730 | - Andere elektronische Instrumente, Apparate und Geräte zum Messen oder Prüfen, a.n.g. - Materialprüfmaschinen mittels Ultraschall, Wirbelstrom u.ä. | St 1000 DM | 265 12 042 | 252 9 703 | 354 9 661 | 5 |
| 3320 65 790 | - - Andere elektronische Instrumente, Apparate und Geräte zum Messen oder Prüfen, a.n.g. (ohne Materialprüfmaschinen) | St 1000 DM | 839 480 261 567 | 1 083 459 272 049 | 1 137 000 310 863 | 67 |
| 3320 65 830 | - - Andere Meß- und Prüfgeräte, a.n.g. - - für geometrische Größen | St 1000 DM | 663 600 119 115 | 640 473 101 287 | 639 321 116 826 | 49 |
| 3320 65 890 | - - für andere Größen | St 1000 DM | 252 232 43 177 | 262 220 56 184 | 313 497 57 254 | 35 |
| 3320 70 150 | Instrumente, Apparate und Geräte zum Regeln - Thermostate - Elektronische Thermostate | 1000 St 1000 DM | 1 925 111 287 | 2 051 111 853 | 2 003 103 862 | 32 |
| 3320 70 190 | - - Andere Thermostate | 1000 St 1000 DM | 37 338 72 692 | 34 191 69 057 | 35 551 71 420 | 22 |
| 3320 70 300 | - Druckregler | 1000 St 1000 DM | 594 54 854 | 516 40 201 | 624 50 599 | 17 |
| 3320 70 500 | - Hydraulische oder pneumatische Regler | 1000 St 1000 DM | 31 4 780 | 4 541 | 3 730 | 5 |
| 3320 70 900 | - Andere Instrumente, Apparate und Geräte zum Regeln | 1000 St 1000 DM | 8 926 682 034 | 8 637 642 132 | 8 126 631 444 | 199 |
| 3320 81 100 | Teile und Zubehör für Meß-, Kontroll-, Navigations- u.ä. Instrumente und Vorrichtungen - für Kompass u.ä. Navigationsinstrumente, -apparate und -geräte | 1000 DM | 25 652 | 23 076 | 24 016 | 11 |
| 3320 81 200 | - für Instrumente, Apparate und Geräte für die Geodäsie, Topographie, Hydrographie, Ozeanographie u.ä. (ohne Kompass) | 1000 DM | 18 425 | 11 126 | 5 771 | 10 |
| 3320 81 300 | - für Zeichen-, Anreiß- oder Recheninstrumente und -geräte; für Längenmeßinstrumente für den Handgebrauch | 1000 DM | 295 | . | . | 1 |
| 3320 81 410 | - für Instrumente zum Messen oder Prüfen anderer physikalischer und chemischer Größen - - für Maschinen, Apparate und Geräte zum Prüfen von mechanischen Eigenschaften von Stoffen | 1000 DM | 17 063 | 25 670 | 18 977 | 13 |
| 3320 81 430 | - - für Dichtemesser u.ä. schwimmende Instrumente, Thermometer, Pyrometer, Barometer, Hygrometer und Psychrometer | 1000 DM | 11 891 | 9 992 | 9 182 | 12 |
| 3320 81 450 | - - für Instrumente, Apparate und Geräte zum Messen von Durchfluß, Füllhöhe, Druck oder anderen veränderlichen Größen von Flüssigkeiten oder Gasen | 1000 DM | 50 957 | 47 848 | 47 415 | 36 |
| 3320 81 470 | - - Mikrotome und Teile für Instrumente, Apparate und Geräte für physikalische oder chemische Untersuchungen | 1000 DM | 32 081 | 33 918 | 35 583 | 9 |
| 3320 81 500 | - für Instrumente, Apparate und Geräte zum Messen oder Prüfen elektrischer Größen und zum Messen und Nachweis von ionisierenden Strahlen | 1000 DM | 47 935 | 53 475 | 46 927 | 22 |
| 3320 81 703 | - für Meß- und Prüfgeräte, -apparate und -geräte, a.n.g. - - für Auswuchtmaschinen | 1000 DM | . | 13 234 | . | 3 |
| 3320 81 705 | - - für Prüfstände | 1000 DM | 5 434 | 5 106 | 6 517 | 11 |
| 3320 81 707 | - - für Materialprüfmaschinen mittels Ultraschall, Wirbelstrom u.ä., a.n.g. | 1000 DM | 11 551 | 10 659 | 6 394 | 10 |

5 Produktion nach Güterarten - Deutschland

| Melde-Nr. | Bezeichnung | Einheit | 2. VJ 1998 | 1. VJ 1999 | 2. VJ 1999 | 2. VJ 1999 Anzahl Unternehmen |
|-------------|---|---------------|----------------------|----------------------|----------------------|-------------------------------------|
| 1 | 2 | 3 | 4 | 5 | 6 | 7 |
| 3320 81 709 | - für andere Instrumente, Apparate und Geräte zum Messen oder Prüfen, a.n.g. | 1000 DM | 104 338 | 100 291 | 108 646 | 62 |
| 3320 81 900 | - für Maschinen, Apparate, Geräte, Instrumente u.a. Waren, a.n.g. | 1000 DM | 24 208 | 35 083 | 34 041 | 29 |
| 3320 82 000 | Teile und Zubehör für nichtoptische Mikroskope sowie Diffraktographen | 1000 DM | 9 002 | 9 417 | 9 647 | 4 |
| | Teile und Zubehör für Elektrizitäts-, Gas- und Flüssigkeitszähler, Geschwindigkeitsmesser u.a. Zähler, Stroboskope | | | | | |
| 3320 83 330 | - für Elektrizitätszähler | 1000 DM | 7 895 | 14 806 | 15 120 | 6 |
| 3320 83 350 | - für Gas- und Flüssigkeitszähler | 1000 DM | 34 517 | 36 751 | 35 267 | 17 |
| 3320 83 500 | - für Geschwindigkeitsmesser, andere Zähler und Stroboskope | 1000 DM | 15 006 | 16 886 | 10 840 | 7 |
| 3320 84 000 | Teile und Zubehör für Instrumente, Apparate und Geräte zum Regeln | 1000 DM | 62 808 | 57 047 | 55 983 | 55 |
| | Installation von Meß-, Kontroll-, Navigations- u.ä. Instrumenten und Vorrichtungen | | | | | |
| 3320 91 003 | - von elektrischen Instrumenten und Vorrichtungen | 1000 DM | 73 201 | 51 091 | 60 239 | 46 |
| 3320 91 005 | - von feinmechanisch-optischen Instrumenten und Vorrichtungen | 1000 DM | 43 184 | 38 510 | 36 771 | 22 |
| 3320 91 007 | - von mechanischen Prüfmaschinen | 1000 DM | 9 843 | 12 596 | 10 277 | 15 |
| | Reparatur und Instandhaltung von Meß-, Kontroll-, Navigations- u.ä. Instrumenten und Vorrichtungen | | | | | |
| 3320 92 003 | - von elektrischen Instrumenten und Vorrichtungen | 1000 DM | 116 782 | 115 250 | 127 816 | 108 |
| 3320 92 005 | - von feinmechanisch-optischen Instrumenten und Vorrichtungen | 1000 DM | 40 990 | 37 314 | 40 261 | 63 |
| 3330 10 000 | Planung und Installation von industriellen Prozeßsteuerungsanlagen | 1000 DM | 427 330 | 407 492 | 499 120 | 96 |
| 3340 11 300 | Kontaktlinsen, Brillengläser - Kontaktlinsen | St 1000 DM | 23 584 | 34 183 | 35 867 | 4 |
| | - Brillengläser aus Glas oder anderen Stoffen | | | | | |
| 3340 11 530 | - - ohne Korrektionswirkung | St 1000 DM | 56 | . | . | 3 |
| 3340 11 550 | - - Einstärkengläser (unifokal), mit Korrektionswirkung, beide Flächen fertig bearbeitet | St 1000 DM | 2 785 085 52 398 | 2 568 326 50 168 | 2 865 785 55 096 | 16 |
| 3340 11 590 | - - Mehrstärkengläser, mit Korrektionswirkung, beide Flächen fertig bearbeitet | St 1000 DM | 2 482 412 178 368 | 2 674 097 191 581 | 2 643 654 190 286 | 17 |
| 3340 11 700 | - Andere Brillengläser aus Glas oder anderen Stoffen, mit Korrektionswirkung | St 1000 DM | 1 667 714 41 299 | 1 897 306 43 553 | 1 775 601 43 009 | 5 |
| | Brillen (Korrektions-, Schutz- u.a. Brillen) u.ä. Waren | | | | | |
| 3340 12 500 | - Sonnenbrillen | St 1000 DM | . | 20 978 | . | 3 |
| 3340 12 900 | - Andere Brillen u.ä. Waren | kg 1000 DM | 136 585 46 555 | 208 601 54 082 | 209 192 54 624 | 8 |
| | Fassungen für Brillen oder für ähnliche Erzeugnisse | | | | | |
| 3340 13 500 | - aus Kunststoffen | St 1000 DM | 113 962 4 584 | 90 392 4 700 | 72 861 3 787 | 6 |
| 3340 13 900 | - aus anderen Stoffen | St 1000 DM | 152 342 12 681 | 150 567 12 819 | 159 241 13 225 | 6 |
| 3340 14 000 | Teile für Brillenfassungen oder für ähnliche Erzeugnisse | 1000 DM | 28 761 | 21 255 | 25 053 | 7 |
| | Optische Fasern sowie Bündel und Kabel daraus; polarisierende Stoffe in Form von Folien oder Platten; Linsen, Filter u.dgl. | | | | | |
| | - Optische Fasern sowie Bündel und Kabel daraus (ganze Bündel von Lichtleitfasern in einer Umhüllung) | | | | | |
| 3340 21 150 | - - Kabel aus optischen Fasern zur Bildübertragung | kg 1000 DM | . | . | . | 2 |

5 Produktion nach Güterarten - Deutschland

| Melde-Nr. | Bezeichnung | Einheit | 2. VJ 1998 | 1. VJ 1999 | 2. VJ 1999 | 2. VJ 1999 Anzahl Unternehmen |
|-------------|---|---------------|-------------------|---------------------|---------------------|-------------------------------|
| 1 | 2 | 3 | 4 | 5 | 6 | 7 |
| 3340 21 190 | - - Andere optische Fasern sowie Bündel und Kabel daraus | kg 1000 DM | 37 805 6 740 | 7 604 | 8 286 | 7 |
| 3340 21 300 | - Polarisierende Stoffe in Form von Folien oder Platten | kg 1000 DM | - | - | - | - |
| 3340 21 530 | - - Optische Elemente aus Stoffen aller Art (z.B. Prismen, Linsen, Spiegel) (ohne gefaßte Objektive und Filter) - nicht gefaßt | St 1000 DM | 54 747 | 5 143 471 67 528 | 4 797 892 67 518 | 22 |
| 3340 21 550 | - - gefaßt | St 1000 DM | 32 004 34 891 | 33 011 40 107 | 56 201 45 534 | 9 |
| 3340 21 700 | - Objektive aus Stoffen aller Art, gefaßt, für Instrumente, Apparate und Geräte (ohne solche für Foto- und Kinotechnik) | St 1000 DM | 40 032 | 136 986 88 499 | 117 023 122 088 | 12 |
| 3340 21 900 | - Filter aus Stoffen aller Art, gefaßt (ohne solche aus optisch nicht bearbeitetem Glas) | St 1000 DM | 2 743 | 2 552 | 3 017 | 5 |
| 3340 22 300 | Ferngläser, Fernrohre, optische Teleskope u.a. astronomische Instrumente und Montierungen dafür; optische Mikroskope - Ferngläser | St 1000 DM | 40 698 21 313 | 39 678 24 740 | 46 577 24 188 | 6 |
| 3340 22 500 | - Fernrohre, optische Teleskope u.a. astronomische Instrumente und Montierungen dafür | St 1000 DM | . | 8 747 | 9 372 | 4 |
| 3340 22 730 | - Optische Mikroskope (einschl. solcher für Mikrofotografie, -kinematografie oder -projektion) - Stereomikroskope | St 1000 DM | 1 787 13 514 | 3 283 17 146 | 3 701 18 032 | 4 |
| 3340 22 750 | - - Andere Mikroskope für Mikrofotografie, -kinematografie und -projektion | St 1000 DM | . | 191 | 177 | 3 |
| 3340 22 790 | - - Andere optische Mikroskope | St 1000 DM | 4 399 20 338 | 5 439 | 3 047 | 4 |
| 3340 23 100 | Flüssigkeitskristallanzeigen; Laser (ohne Laserdioden); andere optische Instrumente, Apparate und Geräte - Zielfernrohre für Waffen; Periskope; Fernrohre für Maschinen, Apparate, Geräte oder Instrumente | St 1000 DM | 10 672 21 102 | 10 403 14 240 | 10 718 13 954 | 6 |
| 3340 23 300 | - Laser (ohne Laserdioden) | St 1000 DM | . | 5 488 101 535 | 6 180 115 486 | 9 |
| 3340 23 550 | - - Andere optische Instrumente, Apparate, Geräte - Flüssigkristallanzeigen | St 1000 DM | 5 635 | 105 737 4 612 | 113 065 | 3 |
| 3340 23 590 | - - Andere optische Instrumente, Apparate, Geräte (z.B. Lupen, Stereoskope) | 1000 DM | 20 711 | 13 391 | 12 390 | 10 |
| 3340 24 100 | Teile und Zubehör für Ferngläser, astronomische Instrumente u.a. optische Instrumente, Apparate und Geräte - für Ferngläser, Fernrohre, optische Teleskope u.a. astronomische Instrumente und Montierungen dafür | 1000 DM | 1 760 | 2 640 | 2 950 | 4 |
| 3340 24 300 | - für optische Mikroskope | 1000 DM | . | . | . | 5 |
| 3340 24 500 | - für Flüssigkeitskristallanzeigen, Laser u.a. optische Instrumente und Geräte | 1000 DM | 11 278 | 16 786 | 16 062 | 6 |
| 3340 31 000 | Objektive aus Stoffen aller Art für Fotoapparate, Filmkameras, Projektoren oder fotografische und kinematografische Vergrößerungs- oder Verkleinerungsapparate | St 1000 DM | 101 291 47 815 | 69 234 34 075 | 75 833 43 407 | 10 |
| 3340 32 350 | Fotoapparate für technische Zwecke - Fotoapparate zum Herstellen von Klischees und Druckformzylindern - Reproduktionsgeräte zur Herstellung von Vorlagen (auf fotografischem Weg) für die Druckformherstellung (z.B. Scanner und Kameras) | St 1000 DM | . | 951 | 1 738 | 6 |

5 Produktion nach Güterarten - Deutschland

| Melde-Nr. | Bezeichnung | Einheit | 2. VJ 1998 | 1. VJ 1999 | 2. VJ 1999 | 2. VJ 1999 Anzahl Unternehmen |
|-------------|---|---------------|------------------|------------------|------------------|-------------------------------------|
| 1 | 2 | 3 | 4 | 5 | 6 | 7 |
| 3340 32 390 | - - Andere Geräte zum Herstellen von Klischees und Druckformzylindern | St 1000 DM | . | 1 016 28 202 | 27 151 | 3 |
| 3340 32 500 | - Fotoapparate zur Aufnahme von Dokumenten auf Mikrofilm, Mikrofiche oder anderen Mikroträgern | St 1000 DM | 2 436 | 2 476 | 2 830 | 3 |
| 3340 32 700 | - Spezialfotoapparate für Unterwasser- und Luftbildaufnahmen, für die medizinische Untersuchung innerer Organe oder für gerichtsmedizinische oder kriminalistische Laboratorien | St 1000 DM | 8 031 | 6 607 | 7 758 | 5 |
| 3340 33 100 | Sofortbildkameras und andere Fotoapparate - Sofortbildkameras | St 1000 DM | . | . | - | - |
| 3340 33 350 | - Spiegelreflexkameras, für Filme in Rollen mit einer Breite von 35 mm oder weniger, andere Fotoapparate, für Filme in Rollen mit einer Breite von weniger als 35 mm | St 1000 DM | . | . | . | 2 |
| 3340 33 390 | - - Andere Fotoapparate, für Filme in Rollen mit einer Breite von weniger als 35 mm | St 1000 DM | . | . | . | 1 |
| 3340 33 500 | - Andere Fotoapparate, für Filme in Rollen mit einer Breite von 35 mm | St 1000 DM | . | . | . | 3 |
| 3340 33 900 | - Andere Fotoapparate | St 1000 DM | 840 2 775 | 428 1 779 | 486 1 145 | 3 |
| 3340 34 300 | Filmkameras - für Filme mit einer Breite von weniger als 16 mm oder für Doppelacht-Filme | St 1000 DM | - | - | - | - |
| 3340 34 500 | - für Filme mit einer Breite von 16 mm oder mehr | St 1000 DM | . | . | . | 2 |
| 3340 35 330 | Filmvorführapparate, Diaprojektoren, andere Stehbildwerfer - Filmvorführapparate | St 1000 DM | . | . | . | 1 |
| 3340 35 350 | - - für Filme mit einer Breite von 16 mm oder mehr | St 1000 DM | . | . | . | 1 |
| 3340 35 500 | - Diaprojektoren | St 1000 DM | 72 395 21 786 | 73 866 23 767 | 62 151 20 285 | 8 |
| 3340 35 900 | - Andere Stehbildwerfer | St 1000 DM | 63 300 42 437 | 55 064 34 407 | 49 357 27 903 | 6 |
| 3340 36 150 | Blitzlichtgeräte, fotografische Vergrößerungs- und Verkleinerungsapparate, Apparate und Ausrüstungen für fotografische oder kinematografische Laboratorien; Negativbetrachter; Lichtbildwände - Blitzlichtgeräte | St 1000 DM | 46 200 10 487 | 54 320 12 012 | 50 791 11 377 | 4 |
| 3340 36 190 | - - mit Entladungslampen (Elektronenblitzgeräte) | St 1000 DM | . | . | . | - |
| 3340 36 300 | - - Andere Blitzlichtgeräte und -vorrichtungen für fotografische Zwecke | St 1000 DM | - | - | - | - |
| 3340 36 500 | - Fotografische Vergrößerungs- oder Verkleinerungsapparate | St 1000 DM | . | . | . | 1 |
| 3340 36 750 | - Filmentwicklungsmaschinen und -ausrüstungen für Laboratorien | St 1000 DM | 10 339 47 781 | 9 980 55 979 | 10 157 71 024 | 10 |
| 3340 36 790 | - - Andere Apparate und Ausrüstungen für fotografische oder kinematografische Laboratorien; Negativbetrachter | St 1000 DM | . | . | . | 2 |
| 3340 36 900 | - - Druckform- und Filmentwicklungsmaschinen für Druckereien | St 1000 DM | . | . | . | 2 |
| 3340 36 950 | - - Andere Apparate und Ausrüstungen für fotografische oder kinematografische Laboratorien; Negativbetrachter | St 1000 DM | . | 17 657 | 12 629 | 10 |

5 Produktion nach Güterarten - Deutschland

| Melde-Nr. | Bezeichnung | Einheit | 2. VJ 1998 | 1. VJ 1999 | 2. VJ 1999 | 2. VJ 1999 Anzahl Unternehmen |
|-------------|--|---------|------------|------------|------------|-------------------------------|
| 1 | 2 | 3 | 4 | 5 | 6 | 7 |
| 3340 36 900 | - Lichtbildwände | St | . | . | . | 1 |
| | | 1000 DM | . | . | . | |
| 3340 37 000 | Lesegeräte für Mikrofilme, Mikrofiche oder andere Mikroträger | St | 448 | 129 | 230 | 4 |
| | | 1000 DM | 1 150 | 1 034 | 797 | |
| | Teile und Zubehör für fotografische Geräte | | | | | |
| | - für Fotoapparate und Blitzlichtgeräte | | | | | |
| 3340 38 130 | -- für Fotoapparate | 1000 DM | 11 916 | 11 017 | 12 731 | 7 |
| 3340 38 150 | -- für Blitzlichtgeräte und -vorrichtungen für fotografische Zwecke | 1000 DM | . | . | . | 2 |
| | - für Filmkameras und Filmvorführapparate | | | | | |
| 3340 38 330 | -- für Filmkameras (auch Stative) | 1000 DM | 18 817 | 18 865 | 22 639 | 5 |
| 3340 38 350 | -- für Filmvorführapparate | 1000 DM | . | . | . | 2 |
| 3340 38 500 | - für Stehbildwerfer und fotografische Vergrößerungs- oder Verkleinerungsapparate | 1000 DM | 2 598 | 4 247 | 4 922 | 7 |
| 3340 38 700 | - für Apparate und Ausrüstungen für fotografische oder kinematografische Laboratorien; Negativbetrachter; Lichtbildwände | 1000 DM | 8 927 | 8 392 | 8 152 | 15 |
| 3340 90 000 | Reparatur und Instandhaltung von fotografischen, kinematografischen und optischen Instrumenten für gewerbliche Zwecke | 1000 DM | 31 015 | 30 467 | 31 381 | 15 |
| | Armbanduhren, Taschen- u.ä. Uhren, mit Gehäuse aus Edelmetall oder Edelmetallplattierungen, auch mit Stoppeinrichtung | | | | | |
| | - Armbanduhren, mit Batterie oder Akkumulator betrieben | | | | | |
| 3350 11 133 | -- mit mechanischer Anzeige | St | . | . | . | 2 |
| | | 1000 DM | . | . | . | |
| 3350 11 135 | -- mit Gehäuse aus Edelmetallplattierungen | St | . | . | . | - |
| | | 1000 DM | . | . | . | |
| | -- mit opto-elektronischer Anzeige | | | | | |
| 3350 11 153 | -- mit Gehäuse aus Edelmetall | St | - | - | - | - |
| | | 1000 DM | - | - | - | |
| 3350 11 155 | -- mit Gehäuse aus Edelmetallplattierungen | St | - | - | - | - |
| | | 1000 DM | - | - | - | |
| | -- mit anderer Anzeige | | | | | |
| 3350 11 173 | -- mit Gehäuse aus Edelmetall | St | - | - | - | - |
| | | 1000 DM | - | - | - | |
| 3350 11 175 | -- mit Gehäuse aus Edelmetallplattierungen | St | - | - | - | - |
| | | 1000 DM | - | - | - | |
| | - Andere Armband-, Taschen- u.ä. Uhren mit automatischem oder anderem Aufzug | | | | | |
| 3350 11 303 | -- mit Gehäuse aus Edelmetall | St | 1 601 | 2 061 | 2 394 | 4 |
| | | 1000 DM | 13 982 | 19 953 | 20 906 | |
| 3350 11 305 | -- mit Gehäuse aus Edelmetallplattierungen | St | - | - | . | 1 |
| | | 1000 DM | - | - | . | |
| | - Taschen- u.ä. Uhren, mit Batterie oder Akkumulator betrieben | | | | | |
| 3350 11 530 | -- mit mechanischer Anzeige | St | - | - | - | - |
| | | 1000 DM | - | - | - | |
| 3350 11 550 | -- mit opto-elektronischer Anzeige | St | - | - | - | - |
| | | 1000 DM | - | - | - | |
| 3350 11 570 | -- mit anderer Anzeige | St | - | - | - | - |
| | | 1000 DM | - | - | - | |
| | Andere Armbanduhren, Taschen- u.ä. Uhren, auch mit Stoppeinrichtung (ohne Uhren mit Gehäuse aus Edelmetall oder Edelmetallplattierungen) | | | | | |
| | - Armbanduhren, mit Batterie oder Akkumulator betrieben | | | | | |
| 3350 12 130 | -- mit mechanischer Anzeige | St | 218 106 | 376 648 | 209 078 | 7 |
| | | 1000 DM | 10 736 | 16 862 | 9 471 | |
| 3350 12 150 | -- mit opto-elektronischer Anzeige | St | . | . | . | 2 |
| | | 1000 DM | . | . | . | |
| 3350 12 170 | -- mit anderer Anzeige | St | . | . | . | 2 |
| | | 1000 DM | . | . | . | |
| 3350 12 300 | - Andere Armband-, Taschen- u.ä. Uhren mit automatischem oder anderem Aufzug | St | 11 525 | 14 069 | 13 856 | 5 |
| | | 1000 DM | 3 743 | 4 541 | 5 017 | |

5 Produktion nach Güterarten - Deutschland

| Melde-Nr. | Bezeichnung | Einheit | 2. VJ 1998 | 1. VJ 1999 | 2. VJ 1999 | 2. VJ 1999 Anzahl Unternehmen |
|-------------|--|---------------|-------------------|---------------------|---------------------|-------------------------------|
| 1 | 2 | 3 | 4 | 5 | 6 | 7 |
| 3350 12 530 | - Taschen- u.ä. Uhren, mit Batterie oder Akkumulator betrieben - - mit mechanischer Anzeige | St 1000 DM | - - | - - | - - | - |
| 3350 12 550 | - - mit opto-elektronischer Anzeige | St 1000 DM | - - | - - | - - | - |
| 3350 12 570 | - - mit anderer Anzeige | St 1000 DM | . . | . . | . . | 2 |
| 3350 13 000 | Armaturenbrett- u.ä. Uhren für Fahrzeuge | St 1000 DM | 984 453 . | . . | . . | 4 |
| 3350 14 130 | Uhren mit Kleinuhr-Werk; Wecker und Wanduhren, andere Uhren und Uhrenanlagen - Uhren mit Kleinuhr-Werk, a.n.g. - - mit Batterie oder Akkumulator betrieben | St 1000 DM | . . | . . | . . | 1 |
| 3350 14 190 | - - Andere Uhren mit Kleinuhr-Werk | St 1000 DM | - - | - - | - - | - |
| 3350 14 330 | - Wecker - - mit Batterie oder Akkumulator betrieben oder für Netzanschluß | St 1000 DM | 820 190 11 556 | 1 077 431 13 366 | 978 909 13 696 | 5 |
| 3350 14 390 | - - Andere Wecker | St 1000 DM | - - | - - | - - | - |
| 3350 14 430 | - Wanduhren mit Batterie oder Akkumulator betrieben oder für Netzanschluß; Kuckucksuhren - - Wanduhren mit Batterie oder Akkumulator betrieben oder für Netzanschluß | St 1000 DM | 123 836 5 044 | 106 554 4 748 | 128 133 . | 4 |
| 3350 14 450 | - - Kuckucksuhren | St 1000 DM | 35 439 4 765 | 28 846 3 839 | 39 973 5 359 | 4 |
| 3350 14 530 | - - mit einem Durchmesser des Zifferblattes von mehr als 10 cm | St 1000 DM | . . | 19 010 . | 14 532 . | 3 |
| 3350 14 550 | - - mit einem Durchmesser des Zifferblattes von 10 cm oder weniger | St 1000 DM | - - | - - | - - | - |
| 3350 14 630 | - Uhrenanlagen - - Hauptuhren | St 1000 DM | 387 1 336 | 312 843 | 1 257 . | 3 |
| 3350 14 650 | - - Nebenuhren | St 1000 DM | 6 284 1 289 | 4 592 1 031 | 5 378 1 120 | 3 |
| 3350 14 730 | - - mit Batterie oder Akkumulator betrieben oder für Netzanschluß | St 1000 DM | 227 402 10 202 | 192 363 7 667 | 226 792 9 056 | 5 |
| 3350 14 750 | - - Tisch- oder Kaminuhren (ohne solche mit Batterie oder Akkumulator betrieben oder für Netzanschluß) | St 1000 DM | 5 241 753 | . . | . . | 2 |
| 3350 14 790 | - - Andere Uhren, a.n.g. | St 1000 DM | 5 173 3 771 | 3 134 3 231 | 2 831 3 307 | 3 |
| 3350 15 103 | Zeitkontrollapparate, Zeitmesser, Zeitschalter und andere Zeitauslöser mit Uhrwerk oder Synchronmotor - Arbeitszeitregistrieruhren; Zeit- und Datumstempeluhren - - Arbeitszeitregistrieruhren | St 1000 DM | 2 690 2 177 | 2 380 1 982 | 2 191 1 718 | 3 |
| 3350 15 105 | - - Zeit- und Datumstempeluhren | St 1000 DM | . . | . . | . . | 2 |
| 3350 15 300 | - Parkuhren und andere Zeitkontrollapparate und Zeitmesser (ohne Kurzzeitmesser) | St 1000 DM | 980 7 834 | 580 5 721 | 763 6 300 | 3 |
| 3350 15 500 | - Kurzzeitmesser (Minutenzähler, Sekundenzähler) | St 1000 DM | . 352 | . 484 | . 439 | 3 |
| 3350 15 750 | - Zeitschalter und andere Zeitauslöser - - Elektrische oder elektronische Schaltuhren für Tarifschaltung (Tarifschaltuhren) | St 1000 DM | . . | . . | . . | 2 |
| 3350 15 790 | - - Andere Zeitschalter und andere Zeitauslöser | St 1000 DM | . . | 1 367 157 32 093 | 1 258 381 30 185 | 12 |

5 Produktion nach Güterarten - Deutschland

| Melde-Nr. | Bezeichnung | Einheit | 2. VJ 1998 | 1. VJ 1999 | 2. VJ 1999 | 2. VJ 1999 Anzahl Unternehmen |
|-------------|---|---------------------|-------------|-----------------------------|-----------------------------|-------------------------------|
| 1 | 2 | 3 | 4 | 5 | 6 | 7 |
| 3350 21 330 | Kleinuhr-Werke, vollständig und zusammengesetzt - mit Batterie oder Akkumulator betrieben - nur mit mechanischer Anzeige oder mit Vorrichtung zur Aufnahme einer mechanischen Anzeige darunter zum Absatz bestimmt | St St 1000 DM | * . - | - - - | - - - | - - - |
| 3350 21 350 | - mit opto-elektronischer Anzeige darunter zum Absatz bestimmt | St St 1000 DM | * . - | - - - | - - - | - - - |
| 3350 21 370 | - mit anderer Anzeige darunter zum Absatz bestimmt | St St 1000 DM | * . - | - - - | - - - | - - - |
| 3350 21 500 | - Andere Kleinuhr-Werke darunter zum Absatz bestimmt | St St 1000 DM | * . - | - - - | - - - | - - - |
| 3350 22 350 | Andere Uhrwerke (ohne Kleinuhr-Werke), vollständig und zusammengesetzt - mit Batterie oder Akkumulator betrieben oder für Netzanschluß - für Wecker darunter zum Absatz bestimmt | St St 1000 DM | * . - | 756 388 756 388 3 007 | 937 003 937 003 3 530 | 965 635 965 635 4 005 |
| 3350 22 390 | - für andere Uhren darunter zum Absatz bestimmt | St St 1000 DM | * . - | 3 111 848 10 674 | 2 173 092 8 275 | 1 319 187 5 930 |
| 3350 22 900 | - Andere Uhrwerke darunter zum Absatz bestimmt | St St 1000 DM | * . - | 149 812 7 876 | 95 095 6 551 | 100 899 7 616 |
| 3350 23 300 | Nicht oder nur teilweise zusammengesetzte, vollständige Kleinuhr-Werke (Schablonen) und unvollständige, zusammengesetzte Kleinuhr-Werke - Nicht oder nur teilweise zusammengesetzte, vollständige Kleinuhr-Werke (Schablonen), mit einer Unruh mit Spiralfeder darunter zum Absatz bestimmt | St St 1000 DM | * . - | - - - | - - - | - - - |
| 3350 23 500 | - Andere nicht oder nur teilweise zusammengesetzte, vollständige Kleinuhr-Werke (Schablonen) darunter zum Absatz bestimmt | St St 1000 DM | * . - | - - - | - - - | - - - |
| 3350 23 700 | - Unvollständige, zusammengesetzte Kleinuhr-Werke darunter zum Absatz bestimmt | kg kg 1000 DM | * . - | - - - | - - - | - - - |
| 3350 24 000 | Uhrrohwerke für Kleinuhren darunter zum Absatz bestimmt | St St 1000 DM | * . - | - - - | - - - | - - - |
| 3350 25 000 | Andere nicht oder nur teilweise zusammengesetzte, vollständige Uhrwerke und unvollständige, zusammengesetzte Uhrwerke darunter zum Absatz bestimmt | kg kg 1000 DM | * . - | 35 551 35 551 3 583 | 50 857 50 857 5 113 | 4 4 - |
| 3350 26 133 | Gehäuse für Uhren und andere Uhrmacherwaren, Teile dafür - Gehäuse für Armband-, Taschen- u.ä. Uhren - aus Edelmetall oder Edelmetallplattierungen - aus Edelmetall | St St 1000 DM | * . - | - - - | - - - | - - - |
| 3350 26 135 | - - - aus Edelmetallplattierungen | St St 1000 DM | * . - | - - - | - - - | - - - |
| 3350 26 150 | - aus unedlen Metallen, auch vergoldet oder versilbert | St St 1000 DM | * . - | 40 775 784 | 32 202 689 | 3 - |
| 3350 26 190 | - Andere Gehäuse für Armband-, Taschen- u.ä. Uhren | St St 1000 DM | * . - | - - - | - - - | - - - |
| 3350 26 300 | - Teile von Gehäusen für Armband-, Taschen- u.ä. Uhren | St St 1000 DM | * . - | - - - | - - - | - - - |
| 3350 26 530 | - Gehäuse für andere Uhrmacherwaren, Teile dafür - aus Metall | St St 1000 DM | * . - | - - - | - - - | - - - |
| 3350 26 550 | - - Andere Gehäuse | St St 1000 DM | * . - | 213 753 4 559 | 154 005 3 608 | 107 246 3 516 |

5 Produktion nach Güterarten - Deutschland

| Melde-Nr. | Bezeichnung | Einheit | 2. VJ 1998 | 1. VJ 1999 | 2. VJ 1999 | 2. VJ 1999 Anzahl Unternehmen |
|-------------|---|---------------------|---------------------------------|---------------------------------|-------------------------------|-------------------------------|
| 1 | 2 | 3 | 4 | 5 | 6 | 7 |
| 3350 26 570 | - - Teile für Gehäuse für andere Uhrmacherwaren | 1000 DM | . | . | . | 5 |
| | Uhrarmbänder und Teile dafür, aus Metallen | | | | | |
| 3350 27 003 | - aus Edelmetall | 1000 DM | 1 735 | 1 755 | 1 159 | 4 |
| 3350 27 005 | - aus Edelmetallplattierungen | 1000 DM | . | . | . | 1 |
| 3350 27 009 | - aus unedlen Metallen, auch vergoldet oder versilbert | 1000 DM | 4 506 | 3 235 | 3 087 | 3 |
| 3350 28 100 | Andere Uhrenteile - Uhrfedern (einschl. Spiralfedern) | kg 1000 DM | 26 490 687 | . | . | 2 |
| 3350 28 300 | - Uhrensteine | kg 1000 DM | . | . | . | 1 |
| | - Zifferblätter für Klein- und Großuhren | | | | | |
| 3350 28 530 | - - für Armband-, Taschen- u.ä. Uhren, aus Metall | St 1000 DM | 570 584 2 219 | 382 420 1 258 | . | 2 |
| 3350 28 550 | - - für Großuhren, aus Metall | St 1000 DM | 2 231 | 385 666 1 729 | 328 223 1 696 | 4 |
| | - - für Klein- und Großuhren (ohne solche aus Metall) | | | | | |
| 3350 28 574 | - - - für Kleinuhren | St 1000 DM | 172 | 124 | . | 2 |
| 3350 28 576 | - - - für Großuhren | St 1000 DM | - | - | - | - |
| 3350 28 730 | - - für Kleinuhren | 1000 DM | 11 855 | 9 064 | 10 046 | 8 |
| 3350 28 750 | - - für Großuhren | 1000 DM | 7 088 | 4 948 | 5 738 | 9 |
| 3350 91 000 | Installation von industriellen Zeitmeßinstrumenten und -geräten | 1000 DM | . | - | . | 1 |
| 3350 92 000 | Reparatur und Instandhaltung von industriellen Zeitmeßinstrumenten und -geräten | 1000 DM | 3 427 | 3 068 | 2 778 | 12 |
| 3399 00 000 | Veredlung von Erzeugnissen dieser Güterabteilung (ohne Planung und Installation von industriellen Prozeßsteuerungsanlagen) | 1000 DM | 16 911 | 15 088 | 16 033 | 20 |
| | Kraftwagen und Kraftwagenteile | | | | | |
| | Hubkolbenverbrennungsmotoren mit Fremdzündung für Zugmaschinen, Kraftwagen, -räder, Fahrräder mit Hilfsmotor u.ä. nicht schienengebundene Landfahrzeuge, mit einem Hubraum von 1 000 cm3 oder weniger | | | | | |
| 3410 11 300 | - für Zugmaschinen, Kraftwagen, -räder, Fahrräder mit Hilfsmotor u.ä. nicht schienengebundene Landfahrzeuge, mit einem Hubraum von 250 cm3 oder weniger | St St 1000 DM | - - - | - - - | - - - | - - - |
| | darunter zum Absatz bestimmt | | | | | |
| | - für Zugmaschinen, Kraftwagen, -räder u.ä. nicht schienengebundene Landfahrzeuge, mit einem Hubraum von mehr als 250 cm3 bis 1 000 cm3 | | | | | |
| 3410 11 530 | - - für Krafträder | St St 1000 DM | - - - | . | . | 1 1 |
| | darunter zum Absatz bestimmt | | | | | |
| 3410 11 550 | - - für Zugmaschinen, Kraftwagen u.ä. nicht schienengebundene Landfahrzeuge | St St 1000 DM | . | . | . | 1 1 |
| | darunter zum Absatz bestimmt | | | | | |
| | Hubkolbenverbrennungsmotoren mit Fremdzündung, für Zugmaschinen, Kraftwagen, Krafträder u.ä. nicht schienengebundene Landfahrzeuge, mit einem Hubraum von mehr als 1 000 cm3 | | | | | |
| 3410 12 030 | - für Krafträder | St St 1000 DM | - - - | - - - | - - - | - - - |
| | darunter zum Absatz bestimmt | | | | | |
| 3410 12 050 | - für Zugmaschinen, Kraftwagen u.ä. nicht schienengebundene Landfahrzeuge | St St 1000 DM | 1 218 994 359 779 740 410 | 1 028 947 331 892 754 267 | 964 795 320 920 718 473 | 8 6 |
| | darunter zum Absatz bestimmt | | | | | |

5 Produktion nach Güterarten - Deutschland

| Melde-Nr. | Bezeichnung | Einheit | 2. VJ 1998 | 1. VJ 1999 | 2. VJ 1999 | 2. VJ 1999 Anzahl Unternehmen |
|-------------|--|---------|------------|------------|------------|-------------------------------------|
| 1 | 2 | 3 | 4 | 5 | 6 | 7 |
| | Kolbenverbrennungsmotoren mit Selbstzündung (Diesel- oder Halbdieselmotoren), für Zugmaschinen, Kraftwagen u.a. nicht schienengebundene Landfahrzeuge - für Acker- und Forstschlepper auf Rädern | | | | | |
| 3410 13 003 | - mit einer Leistung von 50 kW oder weniger | kW | * | . | . | 1 |
| | darunter zum Absatz bestimmt | St | * | . | . | 1 |
| | | kW | . | . | . | |
| | | St | . | . | . | |
| | | 1000 DM | . | . | . | |
| 3410 13 005 | - mit einer Leistung von mehr als 50 kW bis 100 kW | kW | * | 443 509 | 427 709 | 3 |
| | darunter zum Absatz bestimmt | St | * | 6 100 | 5 819 | 3 |
| | | kW | . | 443 509 | 427 709 | |
| | | St | . | 6 100 | 5 819 | |
| | | 1000 DM | . | 42 893 | 41 248 | |
| 3410 13 007 | - mit einer Leistung von mehr als 100 kW | kW | * | . | . | 2 |
| | darunter zum Absatz bestimmt | St | * | . | . | 2 |
| | | kW | . | . | . | |
| | | St | . | . | . | |
| | | 1000 DM | . | . | . | |
| 3410 13 009 | - für andere Zugmaschinen, Kraftwagen und nicht schienengebundene Landfahrzeuge | kW | * | 34 900 612 | 41 270 967 | 9 |
| | darunter zum Absatz bestimmt | St | * | 423 522 | 505 399 | 7 |
| | | kW | . | 6 855 300 | 7 439 147 | |
| | | St | . | 83 512 | 93 438 | |
| | | 1000 DM | . | 434 231 | 496 002 | |
| | Personenkraftwagen und Wohnmobile, mit Hubkolbenverbrennungsmotor mit Fremdzündung, mit einem Hubraum von 1 500 cm ³ oder weniger | | | | | |
| 3410 21 330 | - Personenkraftwagen - mit einem Hubraum von 1 000 cm ³ oder weniger | St | . | . | . | 1 |
| | | 1000 DM | . | . | . | |
| 3410 21 350 | - mit einem Hubraum von mehr als 1 000 cm ³ bis 1 500 cm ³ | St | . | 192 420 | 196 494 | 7 |
| | | 1000 DM | . | 3 645 610 | 3 627 417 | |
| 3410 21 500 | - Wohnmobile, mit einem Hubraum von mehr als 1 000 cm ³ bis 1 500 cm ³ | St | . | . | . | - |
| | | 1000 DM | . | . | . | |
| | Personenkraftwagen und Wohnmobile, mit Hubkolbenverbrennungsmotor mit Fremdzündung, mit einem Hubraum von mehr als 1 500 cm ³ | | | | | |
| 3410 22 330 | - Personenkraftwagen, mit einem Hubraum von mehr als 1 500 cm ³ ; Wohnmobile mit einem Hubraum von mehr als 3 000 cm ³ | St | . | 562 368 | 574 190 | 8 |
| | | 1000 DM | . | 14 808 613 | 15 712 794 | |
| 3410 22 350 | - Personenkraftwagen mit einem Hubraum von mehr als 2 000 cm ³ bis 2 500 cm ³ | St | . | 132 939 | 140 213 | 5 |
| | | 1000 DM | . | 6 523 042 | 7 348 581 | |
| 3410 22 370 | - Personenkraftwagen mit einem Hubraum von mehr als 2 500 cm ³ ; Wohnmobile mit einem Hubraum von mehr als 3 000 cm ³ | St | . | 116 764 | 124 537 | 9 |
| | | 1000 DM | . | 8 404 933 | 9 340 453 | |
| 3410 22 500 | - Wohnmobile mit einem Hubraum von mehr als 1 500 cm ³ bis 3 000 cm ³ | St | . | . | . | - |
| | | 1000 DM | . | . | . | |
| | Personenkraftwagen und Wohnmobile, mit Kolbenverbrennungsmotor mit Selbstzündung (Diesel- oder Halbdieselmotor) | | | | | |
| 3410 23 100 | - Personenkraftwagen, mit einem Hubraum von 1 500 cm ³ oder weniger | St | . | . | . | 2 |
| | | 1000 DM | . | . | . | |
| | - Personenkraftwagen, mit einem Hubraum von mehr als 1 500 cm ³ bis 2 500 cm ³ | St | . | . | . | |
| 3410 23 330 | - mit einem Hubraum von mehr als 1 500 cm ³ bis 2 000 cm ³ | St | . | 244 374 | 304 829 | 8 |
| | | 1000 DM | . | 6 298 797 | 8 237 254 | |
| 3410 23 350 | - mit einem Hubraum von mehr als 2 000 cm ³ bis 2 500 cm ³ | St | . | 47 209 | 57 018 | 6 |
| | | 1000 DM | . | 2 009 416 | 2 557 978 | |
| 3410 23 400 | - Personenkraftwagen mit einem Hubraum von mehr als 2 500 cm ³ | St | . | 25 620 | 21 691 | 4 |
| | | 1000 DM | . | 1 417 254 | 1 244 039 | |
| | - Wohnmobile | | | | | |
| 3410 23 530 | - mit einem Hubraum von mehr als 1 500 cm ³ bis 2 500 cm ³ | St | . | 3 968 | 3 209 | 9 |
| | | 1000 DM | . | 228 315 | 204 123 | |
| 3410 23 550 | - mit einem Hubraum von mehr als 2 500 cm ³ | St | . | 1 562 | 1 486 | 7 |
| | | 1000 DM | . | 103 127 | 102 323 | |

5 Produktion nach Güterarten - Deutschland

| Melde-Nr. | Bezeichnung | Einheit | 2. VJ 1998 | 1. VJ 1999 | 2. VJ 1999 | 2. VJ 1999 Anzahl Unternehmen |
|-------------|---|---------------|---------------------|---------------------|---------------------|-------------------------------------|
| 1 | 2 | 3 | 4 | 5 | 6 | 7 |
| 3410 24 300 | Personenkraftwagen mit Elektro- sowie mit anderem Motor - mit Elektromotor | St 1000 DM | - - | - - | - - | - - |
| 3410 24 900 | - mit anderem Motor | St 1000 DM | - - | - - | - - | - - |
| 3410 30 330 | Omnibusse mit Kolbenverbrennungsmotor sowie mit anderem Motor - mit Selbstzündung (Diesel- oder Halbdieselmotor) - mit einem Hubraum von 2 500 cm³ oder weniger | St 1000 DM | - - | - - | - - | - - |
| 3410 30 350 | - mit einem Hubraum von mehr als 2 500 cm³ | St 1000 DM | . . | 1 633 603 801 | 1 856 726 167 | 7 |
| 3410 30 530 | - mit Fremdzündung sowie mit anderem Motor - mit Fremdzündung, mit einem Hubraum von 2 800 cm³ oder weniger | St 1000 DM | - - | - - | - - | - - |
| 3410 30 550 | - mit Fremdzündung, mit einem Hubraum von mehr als 2 800 cm³ | St 1000 DM | - - | - - | - - | - - |
| 3410 30 590 | - mit anderem Motor | St 1000 DM | . . | . . | . . | 1 |
| 3410 41 130 | Lastkraftwagen mit Kolbenverbrennungsmotor, mit Selbstzündung (Diesel- oder Halbdieselmotor) - mit einem zulässigen Gesamtgewicht von 5 t oder weniger - von 3,5 t oder weniger | St 1000 DM | . . | . . | . . | 2 |
| 3410 41 150 | - von mehr als 3,5 t bis 5 t | St 1000 DM | 3 400 143 775 | 3 823 158 553 | 3 940 162 306 | 3 |
| 3410 41 330 | - mit einem zulässigen Gesamtgewicht von mehr als 5 t bis 20 t - von mehr als 5 t bis 12 t | St 1000 DM | 11 726 624 028 | 11 338 505 561 | 11 348 578 518 | 4 |
| 3410 41 350 | - von mehr als 12 t bis 20 t | St 1000 DM | . . | . . | . . | 2 |
| 3410 41 400 | - mit einem zulässigen Gesamtgewicht von mehr als 20 t | St 1000 DM | 7 943 1 070 699 | 9 413 1 177 997 | 8 183 1 109 023 | 4 |
| 3410 42 330 | Lastkraftwagen mit Kolbenverbrennungsmotor mit Fremdzündung sowie mit anderem Motor - mit Fremdzündung, mit einem zulässigen Gesamtgewicht von 5 t oder weniger - von 3,5 t oder weniger | St 1000 DM | . . | . . | . . | 2 |
| 3410 42 350 | - von mehr als 3,5 t bis 5 t | St 1000 DM | . . | . . | . . | 2 |
| 3410 42 530 | - mit Fremdzündung, mit einem zulässigen Gesamtgewicht von mehr als 5 t - von mehr als 5 t bis 12 t | St 1000 DM | - - | - - | - - | - - |
| 3410 42 550 | - von mehr als 12 t | St 1000 DM | - - | - - | - - | - - |
| 3410 42 900 | - mit anderem Motor | St 1000 DM | - - | - - | - - | - - |
| 3410 44 000 | Sattel-Straßenzugmaschinen (ohne Zugkraftkarren) | St 1000 DM | 12 910 1 492 597 | 12 529 1 330 056 | 11 496 1 325 898 | 5 |
| 3410 45 000 | Fahrgestelle für Zugmaschinen, Omnibusse, Personenkraftwagen, Lastkraftwagen, Kraftfahrzeuge zu besonderen Zwecken, mit Motor (ohne Fahrerhaus) | St 1000 DM | 15 212 463 814 | 11 217 432 945 | 9 753 394 288 | 5 |
| 3410 51 000 | Muldenkipper (Dumper), zur Verwendung außerhalb des Straßennetzes gebaut | St 1000 DM | . . | 21 1 547 | 39 4 281 | 3 |
| 3410 52 000 | Kranwagen (Autokrane) | St 1000 DM | 468 526 729 | 448 493 708 | 545 566 561 | 4 |

5 Produktion nach Güterarten - Deutschland

| Melde-Nr. | Bezeichnung | Einheit | 2. VJ 1998 | 1. VJ 1999 | 2. VJ 1999 | 2. VJ 1999 Anzahl Unternehmen |
|-------------|--|---------------|-------------------|-------------------|-------------------|-------------------------------|
| 1 | 2 | 3 | 4 | 5 | 6 | 7 |
| 3410 53 000 | Schneespezialfahrzeuge (einschl. Motorschlitten); Spezialfahrzeuge zur Personenbeförderung auf Golfplätzen sowie ähnliche Fahrzeuge | St 1000 DM | . | . | . | 1 |
| | Kraftfahrzeuge zu besonderen Zwecken | | | | | |
| 3410 54 100 | - Kraftfahrzeuge mit Bohrturm zum Tiefbohren | St 1000 DM | - | - | . | 1 |
| 3410 54 300 | - Feuerwehrwagen | St 1000 DM | . | 312 38 273 | 291 50 799 | 4 |
| 3410 54 500 | - Betonmischwagen (LKW-Betonmischer) | St 1000 DM | . | . | . | 1 |
| 3410 54 901 | - Andere Kraftfahrzeuge zu besonderen zivilen Zwecken (z.B. Abschleppwagen, Straßenkehrwagen, Straßensprengwagen, Werkstattwagen, Wagen mit Röntgenanlage) | St 1000 DM | 282 39 104 | 280 39 756 | 258 39 073 | 14 |
| | Karosserien für Personenkraftwagen, Einachsschlepper und Lastkraftwagen | | | | | |
| 3420 10 300 | - Karosserien für Personenkraftwagen | St 1000 DM | 19 976 218 151 | 18 554 134 742 | 11 382 129 940 | 9 |
| | - Karosserien oder Aufbauten (einschl. Fahrerhäuser), für Einachsschlepper und Lastkraftwagen | | | | | |
| 3420 10 501 | - - für Feuerwehrwagen | St 1000 DM | 449 49 722 | 432 54 124 | 594 70 252 | 14 |
| 3420 10 505 | - - für Omnibusse | St 1000 DM | 186 23 185 | 235 25 399 | 223 25 544 | 3 |
| 3420 10 507 | - - für Einachsschlepper u.a. Lastkraftwagen (ohne Tankwagenaufbauten) | St 1000 DM | 43 607 540 616 | 37 013 491 838 | 39 816 578 532 | 191 |
| 3420 10 509 | - - Tankwagenaufbauten ohne Fahrgestell | St 1000 DM | 385 23 981 | 185 21 942 | 220 23 456 | 14 |
| | Warenbehälter (Container) (einschl. solcher für Flüssigkeiten oder Gase, speziell für eine oder mehrere Beförderungsarten gebaut oder ausgestattet) | | | | | |
| 3420 21 030 | - Wechselbehälter | St 1000 DM | . | 4 558 46 477 | 5 258 45 692 | 16 |
| 3420 21 050 | - Überseecontainer | St 1000 DM | . | 16 405 | 17 541 | 5 |
| 3420 21 070 | - Abfallmulden | St 1000 DM | 7 692 24 358 | 6 393 21 548 | 7 056 23 644 | 22 |
| 3420 21 090 | - Andere Container | St 1000 DM | 13 148 59 883 | 9 473 48 694 | 8 893 37 752 | 28 |
| 3420 22 300 | Wohnanhänger zum Wohnen oder Camper | St 1000 DM | - | - | - | - |
| | - Wohnanhänger, faltbar | | | | | |
| 3420 22 930 | - Andere Wohnanhänger | St 1000 DM | . | . | . | 1 |
| | - - mit einem Gewicht von 750 kg oder weniger | | | | | |
| 3420 22 950 | - - mit einem Gewicht von mehr als 750 kg bis 3 500 kg | St 1000 DM | 8 298 163 889 | 11 192 239 479 | 10 757 216 795 | 10 |
| 3420 22 970 | - - mit einem Gewicht von mehr als 3 500 kg | St 1000 DM | . | . | . | 1 |
| | Andere Anhänger zum Befördern von Gütern (z.B. Anhänger mit Tankaufbau, Sattelanhänger) | | | | | |
| | - Sattelanhänger zur Lastenbeförderung | | | | | |
| 3420 23 031 | - - einachsige | St 1000 DM | 226 8 957 | 137 4 644 | 120 3 512 | 10 |
| 3420 23 033 | - - zweiachsige (ohne solche mit Spezialaufbauten) | St 1000 DM | 480 27 396 | 784 34 982 | 862 44 577 | 37 |
| 3420 23 035 | - - drei- und mehrachsige (ohne solche mit Spezialaufbauten) | St 1000 DM | 7 122 381 705 | 6 582 359 969 | 5 251 298 179 | 36 |
| 3420 23 037 | - - zweiachsige, mit Spezialaufbauten | St 1000 DM | 314 22 562 | 381 28 664 | 383 30 515 | 18 |
| 3420 23 039 | - - drei- und mehrachsige, mit Spezialaufbauten | St 1000 DM | 1 680 172 767 | 1 297 132 582 | 1 324 142 370 | 21 |
| 3420 23 050 | - Andere einachsige Anhänger | St 1000 DM | 24 057 64 791 | 23 274 49 703 | 32 366 76 551 | 27 |

5 Produktion nach Güterarten - Deutschland

| Melde-Nr. | Bezeichnung | Einheit | 2. VJ 1998 | 1. VJ 1999 | 2. VJ 1999 | 2. VJ 1999 Anzahl Unternehmen |
|-------------|--|---------------------|---------------------------|-----------------------------------|-----------------------------------|-------------------------------------|
| 1 | 2 | 3 | 4 | 5 | 6 | 7 |
| 3420 23 091 | - Andere Anhänger für zivile Zwecke - mit einem zulässigen Gesamtgewicht von 10 t oder weniger | St 1000 DM | 10 890 84 239 | 7 495 52 827 | 10 204 75 560 | 45 |
| 3420 23 095 | - mit einem zulässigen Gesamtgewicht von mehr als 10 t | St 1000 DM | 2 542 117 753 | 2 226 105 982 | 2 842 126 139 | 60 |
| 3420 30 300 | Teile für Anhänger (einschl. Sattelanhänger) - Fahrgestelle | St 1000 DM | 21 262 36 383 | 23 963 37 821 | 24 811 44 692 | 12 |
| 3420 30 500 | - Karosserien und Aufbauten | St 1000 DM | 145 457 37 976 | 109 586 31 177 | 129 163 36 217 | 20 |
| 3420 30 700 | - Achsen | St 1000 DM | 90 686 295 485 | 93 795 286 174 | 77 543 260 664 | 6 |
| 3420 30 900 | - Andere Teile | 1000 DM | 360 156 | 353 374 | 350 053 | 55 |
| 3430 11 030 | Teile für Kolbenverbrennungsmotoren mit Fremdzündung - Zylinderblöcke, Zylinder, Zylindermäntel, Zylinderköpfe | kg 1000 DM | 6 607 964 . | 10 548 372 118 360 | 9 894 318 115 783 | 10 |
| 3430 11 050 | - Stangen, Kolben, Ringe | kg 1000 DM | 4 326 162 223 548 | 4 434 187 232 993 | 4 556 134 241 790 | 12 |
| 3430 11 070 | - Vergaser, Einspritzungssysteme | kg 1000 DM | . | . | . | 2 |
| 3430 11 090 | - Andere Teile | 1000 DM | 3 273 039 | 3 562 178 | 3 965 974 | 59 |
| 3430 12 030 | Teile für Kolbenverbrennungsmotoren mit Selbstzündung (Diesel- oder Halbdieselmotor) - Stangen, Kolben, Ringe | kg 1000 DM | 5 292 487 237 654 | 5 206 261 233 897 | 5 150 263 232 658 | 9 |
| 3430 12 050 | - Einspritzungssysteme für Kraftfahrzeuge | kg 1000 DM | . | . | . | 7 |
| 3430 12 070 | - Andere Einspritzungssysteme | kg 1000 DM | 2 179 512 . | 1 537 956 90 754 | 1 799 026 113 850 | 9 |
| 3430 12 090 | - Andere Teile | 1000 DM | 626 707 | 698 671 | 819 558 | 44 |
| 3430 20 100 | Andere Teile und Zubehör für Einachsschlepper, Personen-, Lastkraftwagen, Kraftfahrzeuge zu besonderen Zwecken - Stoßstangen und Teile dafür | t 1000 DM | 24 637 350 384 | 22 591 372 219 | 24 049 418 061 | 24 |
| 3430 20 230 | - Bremsbeläge, Servobremsen und Teile für Bremsen - Bremsbeläge, montiert | 1000 St 1000 DM | 23 875 202 217 | 27 997 218 314 | 32 540 257 760 | 7 |
| 3430 20 250 | - Servobremsen und Teile für Bremsen | 1000 DM | 1 625 103 | 1 713 825 | 1 620 823 | 36 |
| 3430 20 330 | - Schaltgetriebe; Achsbrücken (Triebachsen) mit Ausgleichsgetriebe, auch mit anderen Kraftübertragungs- vorrichtungen; Tragachsen und Teile dafür - Schaltgetriebe darunter zum Absatz bestimmt | St St 1000 DM | . 621 292 1 084 815 | 1 218 016 639 070 1 092 110 | 1 199 759 682 369 1 140 077 | 14 14 |
| 3430 20 350 | - Achsbrücken (Triebachsen) mit Ausgleichsgetriebe, auch mit anderen Kraftübertragungs- vorrichtungen darunter zum Absatz bestimmt | St St 1000 DM | . 1 284 499 315 173 | . 1 006 525 304 614 | . 970 933 316 039 | 17 17 |
| 3430 20 370 | - Tragachsen und Teile dafür | t 1000 DM | 22 334 145 077 | 23 044 144 814 | 23 620 141 751 | 17 |
| 3430 20 400 | - Räder sowie Teile und Zubehör dafür | t 1000 DM | 126 955 505 981 | 138 076 549 270 | 129 850 514 607 | 33 |
| 3430 20 500 | - Stoßdämpfer | St 1000 DM | 7 178 984 291 983 | 6 695 249 297 039 | 6 618 670 296 528 | 6 |
| 3430 20 610 | - Kühler, Auspufftöpfe und -rohre, Schaltkupplungen und Teile dafür, Lenkräder, Lenksäulen und Lenkgetriebe - Kühler | St 1000 DM | 1 894 209 198 002 | 2 223 363 251 976 | 2 152 381 253 658 | 13 |
| 3430 20 630 | - Auspufftöpfe (Schalldämpfer) und Auspuffrohre | St 1000 DM | . 249 415 | 7 091 279 241 071 | 7 327 810 263 670 | 25 |

5 Produktion nach Güterarten - Deutschland

| Melde-Nr. | Bezeichnung | Einheit | 2. VJ 1998 | 1. VJ 1999 | 2. VJ 1999 | 2. VJ 1999 Anzahl Unternehmen |
|-------------|---|---------|------------|------------|------------|-------------------------------------|
| 1 | 2 | 3 | 4 | 5 | 6 | 7 |
| 3430 20 650 | -- Schaltkupplungen und Teile dafür | 1000 DM | 596 074 | 652 833 | 624 577 | 22 |
| 3430 20 670 | -- Lenkräder, Lenksäulen und Lenkgetriebe | t | 31 667 | 30 090 | 29 803 | 19 |
| | | 1000 DM | 650 940 | 647 059 | 661 357 | |
| 3430 20 710 | - - Andere Teile und Zubehör | St | 286 215 | 449 715 | 474 817 | 10 |
| | - - Brennstoffbehälter | 1000 DM | 46 115 | 71 075 | 74 585 | |
| 3430 20 730 | -- Baugruppen für Klimaanlage | 1000 DM | 223 091 | 198 446 | 204 971 | 20 |
| 3430 20 750 | -- Aufhängungen (ohne Stoßdämpfer) | 1000 DM | 25 359 | 31 157 | 27 657 | 8 |
| 3430 20 770 | -- Übertragungsteile (ohne Getriebe, Achsbrücken u.ä.) | 1000 DM | 422 574 | 426 650 | 436 775 | 21 |
| 3430 20 790 | - - Andere Teile und Zubehör, a.n.g. | 1000 DM | 3 827 999 | 4 200 008 | 4 125 029 | 308 |
| | Sicherheitsgurte; andere Karosserieteile und anderes Karosseriezubehör für Personen-, Lastkraftwagen und Kraftfahrzeuge zu besonderen Zwecken | | | | | |
| 3430 30 300 | - Sicherheitsgurte | St | 11 498 310 | 10 037 562 | 9 559 089 | 10 |
| | | 1000 DM | 230 060 | 224 822 | 219 050 | |
| 3430 30 900 | - Andere Karosserieteile und anderes Karosseriezubehör (auch für Fahrerhäuser) | 1000 DM | 4 131 207 | 3 929 271 | 4 210 457 | 213 |
| 3499 00 000 | Veredlung von Erzeugnissen dieser Güterabteilung | 1000 DM | 297 613 | 256 255 | 302 481 | 36 |
| | Sonstige Fahrzeuge | | | | | |
| | Fahrgast-, Kreuzfahrt-, Fähr- u.ä. Schiffe, hauptsächlich zur Personenbeförderung | | | | | |
| 3511 21 330 | - für die Seeschifffahrt | | | | | |
| | - - Fahrgastschiffe, Kreuzfahrtschiffe u.ä. zum Befördern von Personen | BRT | . | - | - | - |
| | | St | . | - | - | - |
| | | 1000 DM | . | - | - | - |
| 3511 21 350 | - - Fährschiffe | BRT | . | . | . | 1 |
| | | St | . | . | . | |
| | | 1000 DM | . | . | . | |
| 3511 21 900 | - für die Binnenschifffahrt | St | . | . | 4 | 4 |
| | | 1000 DM | . | . | 13 397 | |
| | Tankschiffe | | | | | |
| 3511 22 330 | - für die Seeschifffahrt | BRT | - | - | - | - |
| | - - Rohöltankschiffe | St | - | - | - | - |
| | | 1000 DM | - | - | - | - |
| 3511 22 350 | - - Produkten- und Chemikalienschiffe | BRT | . | . | 26 121 | 3 |
| | | St | . | . | 3 | |
| | | 1000 DM | . | . | 126 180 | |
| 3511 22 901 | - für die Binnenschifffahrt | Lade-t | - | - | - | - |
| | - - ohne maschinellen Antrieb | St | - | - | - | - |
| | | 1000 DM | - | - | - | - |
| 3511 22 905 | - - mit maschinellen Antrieb | Lade-t | . | - | - | - |
| | | St | . | - | - | - |
| | | 1000 DM | . | - | - | - |
| 3511 23 300 | Kühlschiffe (ohne Tankschiffe) | BRT | - | - | - | - |
| | - für die Seeschifffahrt | St | - | - | - | - |
| | | 1000 DM | - | - | - | - |
| 3511 23 900 | - für die Binnenschifffahrt | Lade-t | - | - | - | - |
| | | St | - | - | - | - |
| | | 1000 DM | - | - | - | - |
| | Andere Wasserfahrzeuge zum Befördern von Gütern sowie Wasserfahrzeuge zum Befördern von Personen und Gütern | | | | | |
| 3511 24 100 | - für die Seeschifffahrt | BRT | - | - | . | 1 |
| | - - Messengutfrachtschiffe | St | - | - | . | |
| | | 1000 DM | - | - | . | |
| 3511 24 200 | - - Kombinierte Frachtschiffe | BRT | . | . | . | 1 |
| | | St | . | . | . | |
| | | 1000 DM | . | . | . | |
| 3511 24 300 | - - Stückgutfrachtschiffe | BRT | - | - | - | - |
| | | St | - | - | - | - |
| | | 1000 DM | - | - | - | - |
| 3511 24 400 | - - Vollcontainerschiffe | BRT | 186 441 | 121 479 | 154 747 | 10 |
| | | St | 12 | 7 | 10 | |
| | | 1000 DM | 457 334 | 347 584 | 499 701 | |

5 Produktion nach Güterarten - Deutschland

| Melde-Nr. | Bezeichnung | Einheit | 2. VJ 1998 | 1. VJ 1999 | 2. VJ 1999 | 2. VJ 1999 Anzahl Unternehmen |
|-------------|--|-------------------------|---------------|---------------|---------------|-------------------------------------|
| 1 | 2 | 3 | 4 | 5 | 6 | 7 |
| 3511 24 500 | -- Ro-Ro-Schiffe | BRT St 1000 DM | - . . | . . . | . . . | 2 |
| 3511 24 600 | -- Fahrzeugtransportschiffe | BRT St 1000 DM | - . . | - . . | - . . | - |
| 3511 24 730 | -- LPG- und LNG-Tanker -- -- LPG-Tanker | BRT St 1000 DM | - . . | . . . | - . . | - |
| 3511 24 750 | -- -- LNG-Tanker | BRT St 1000 DM | - . . | - . . | - . . | - |
| 3511 24 800 | - für die Binnenschifffahrt -- ohne maschinellen Antrieb | Lade-t St 1000 DM | - . . | - . . | - . . | - |
| 3511 24 900 | -- mit maschinellem Antrieb | Lade-t St 1000 DM | - . . | - . . | - . . | - |
| 3511 31 300 | Fischereifahrzeuge; Fabrikschiffe u.a. Schiffe für das Verarbeiten oder Konservieren von Fischereierzeugnissen -- für die Seeschifffahrt | BRT St 1000 DM | - . . | - . . | . . . | 1 |
| 3511 31 900 | -- für die Binnenschifffahrt | Lade-t St 1000 DM | - . . | - . . | - . . | - |
| 3511 32 301 | Schlepper und Schubschiffe -- Schlepper -- für die Seeschifffahrt | St 1000 DM | . . . | - . . | - . . | - |
| 3511 32 303 | -- für die Binnenschifffahrt | St 1000 DM | - . . | - . . | - . . | - |
| 3511 32 500 | -- Schubschiffe -- für die Seeschifffahrt | St 1000 DM | - . . | - . . | - . . | - |
| 3511 32 900 | -- für die Binnenschifffahrt | St 1000 DM | - . . | - . . | - . . | - |
| 3511 33 300 | Schwimmbagger, Feuerschiffe, Feuerlöschschiffe, Schwimmkrane u.ä. Wasserfahrzeuge, bei denen das Fahren von untergeordneter Bedeutung ist; andere Wasserfahrzeuge -- Schwimmbagger für die Seeschifffahrt | St 1000 DM | . . . | - . . | - . . | - |
| 3511 33 530 | -- Feuerschiffe, Feuerlöschschiffe, Schwimmkrane, Schwimmdocks u.ä. Wasserfahrzeuge, bei denen das Fahren von untergeordneter Bedeutung ist, für die Seeschifffahrt | St 1000 DM | - . . | - . . | - . . | - |
| 3511 33 550 | -- Schwimmdocks für die Seeschifffahrt | St 1000 DM | - . . | - . . | - . . | - |
| 3511 33 700 | -- Schwimmbagger, Feuerschiffe, Feuerlöschschiffe, Schwimmkrane, Schwimmdocks, schwimmende Hotels, u.ä. Wasserfahrzeuge, für die Binnenschifffahrt | St 1000 DM | - . . | - . . | - . . | - |
| 3511 33 930 | -- Andere Wasserfahrzeuge (z.B. Rettungsfahrzeuge (ohne Ruderboote), Behördenschiffe) -- für die Seeschifffahrt | St 1000 DM | - . . | . . . | 4 33 473 | 3 |
| 3511 33 950 | -- für die Binnenschifffahrt | St 1000 DM | . . . | . . . | 9 4 854 | 3 |
| 3511 40 000 | Schwimmende oder tauchende Bohr- oder Förderplattformen | St 1000 DM | . . . | - . . | . . . | 1 |
| 3511 50 000 | Andere schwimmende Vorrichtungen (z.B. Flöße, Schwimm tanks, Senkkästen, Festmachetonnen, Bojen und schwimmende Baken) | St 1000 DM | . . . | . . . | 27 4 143 | 3 |
| 3511 91 001 | Reparatur von Schiffen, anderen Wasserfahrzeugen und schwimmenden Vorrichtungen, für zivile Zwecke | 1000 DM | 207 261 | 154 876 | 195 826 | 77 |

5 Produktion nach Güterarten - Deutschland

| Melde-Nr. | Bezeichnung | Einheit | 2. VJ 1998 | 1. VJ 1999 | 2. VJ 1999 | 2. VJ 1999 Anzahl Unternehmen |
|-------------|--|---------------|------------|--------------|---------------|-------------------------------------|
| 1 | 2 | 3 | 4 | 5 | 6 | 7 |
| 3511 92 001 | Umbau von Schiffen, anderen Wasserfahrzeugen und schwimmenden Vorrichtungen für zivile Zwecke | 1000 DM | . | . | 19 847 | 12 |
| 3511 93 000 | Abwracken von Schiffen, anderen Wasserfahrzeugen und schwimmenden Vorrichtungen | 1000 DM | . | - | - | - |
| 3512 11 300 | Segelboote, auch mit Hilfsmotor - für die Seeschifffahrt | St 1000 DM | . | . | 182 | 3 |
| 3512 11 530 | - für die Binnenschifffahrt - mit einem Gewicht von 100 kg oder weniger | St 1000 DM | - | - | - | - |
| 3512 11 550 | - mit einem Gewicht von mehr als 100 kg - mit einer Länge von 7,5 m oder weniger | St 1000 DM | . | - | - | - |
| 3512 11 570 | - mit einer Länge von mehr als 7,5 m | St 1000 DM | . | - | . | 1 |
| 3512 12 330 | Aufblasbare Boote - mit einem Gewicht von 20 kg oder weniger oder mit einer Länge von 2,5 m oder weniger | St 1000 DM | . | . | . | 1 |
| 3512 12 350 | - mit einem Gewicht von mehr als 20 kg bis 100 kg mit einer Länge von mehr als 2,5 m | St 1000 DM | . | . | . | 2 |
| 3512 12 370 | - mit einem Gewicht von mehr als 100 kg | St 1000 DM | . | . | . | 1 |
| 3512 13 300 | Andere Vergnügungs- und Sportboote; Ruderboote, Kanus u.dgl. - Motorboote (ohne Außenbordmotor) für die Seeschifffahrt | St 1000 DM | . | . | . | 2 |
| 3512 13 550 | - Motorboote (ohne Außenbordmotor), für die Binnenschifffahrt - mit einer Länge von 7,5 m oder weniger | St 1000 DM | - | - | - | - |
| 3512 13 570 | - mit einer Länge von mehr als 7,5 m | St 1000 DM | - | - | - | - |
| 3512 13 930 | - Andere Yachten, Vergnügungs- oder Sportboote; Ruderboote und Kanus - mit einem Gewicht von 100 kg oder weniger | St 1000 DM | 1 302 | 2 802 | 3 720 | 5 |
| 3512 13 950 | - mit einem Gewicht von mehr als 100 kg - mit einer Länge von 7,5 m oder weniger | St 1000 DM | . | . | . | 2 |
| 3512 13 970 | - mit einer Länge von mehr als 7,5 m | St 1000 DM | . | . | 21 621 | 4 |
| 3512 90 000 | Reparatur und Instandhaltung von Booten und Yachten | 1000 DM | 9 441 | 7 220 | 14 979 | 13 |
| 3520 11 030 | Elektrische Lokomotiven mit Stromspeisung aus dem Stromnetz - mit einer Dauerleistung von 1 000 kW oder weniger | St 1000 DM | . | - | . | 1 |
| 3520 11 050 | - mit einer Dauerleistung von mehr als 1 000 kW mit einer Höchstgeschwindigkeit von mehr als 250 km/h | St 1000 DM | - | - | - | - |
| 3520 11 070 | - mit einer Höchstgeschwindigkeit von 250 km/h oder weniger | St 1000 DM | . | 28 87 315 | 34 103 949 | 3 |
| 3520 12 030 | Dieselelektrische Lokomotiven - mit einer Dauerleistung von 1 000 kW oder weniger | St 1000 DM | - | - | - | - |
| 3520 12 050 | - mit einer Dauerleistung von mehr als 1 000 kW | St 1000 DM | . | . | . | 1 |
| 3520 13 300 | Andere Lokomotiven; Lokomotivtender - Elektrische Lokomotiven mit Stromspeisung aus Akkumulatoren | St 1000 DM | - | . | - | - |
| 3520 13 930 | - Andere Lokomotiven; Lokomotivtender - Dieselhydraulische und dieselmechanische Lokomotiven - mit einer Dauerleistung von 1 000 kW oder weniger | St 1000 DM | . | . | . | 1 |
| 3520 13 950 | - mit einer Dauerleistung von mehr als 1 000 kW | St 1000 DM | - | - | - | - |

5 Produktion nach Güterarten - Deutschland

| Melde-Nr. | Bezeichnung | Einheit | 2. VJ 1998 | 1. VJ 1999 | 2. VJ 1999 | 2. VJ 1999 Anzahl Unternehmen |
|-------------|--|---------------|----------------------|----------------------|----------------------|-------------------------------|
| 1 | 2 | 3 | 4 | 5 | 6 | 7 |
| 3520 13 990 | -- Andere Lokomotiven; Lokomotivtender | St 1000 DM | - | - | - | - |
| | Triebwagen und Schienenbusse (ohne Schienenfahrzeuge zur Gleisunterhaltung u.a. Bahndienstwagen) | | | | | |
| | - - - mit einer Höchstgeschwindigkeit von mehr als 250 km/h | St 1000 DM | - | - | - | - |
| 3520 20 310 | -- -- mit einer Höchstgeschwindigkeit von mehr als 250 km/h | St 1000 DM | - | - | - | - |
| 3520 20 330 | -- -- mit einer Höchstgeschwindigkeit von 250 km/h od. weniger | St 1000 DM | . | . | . | 2 |
| 3520 20 350 | -- -- Triebwagen für S- und U-Bahnen (Schwer) | St 1000 DM | . | . | . | 1 |
| 3520 20 370 | -- -- Triebwagen und Schienenbusse für U-Bahnen (Leicht) | St 1000 DM | . | . | . | 2 |
| 3520 20 900 | - Andere Triebwagen und Schienenbusse | St 1000 DM | 57 89 825 | . | 37 98 570 | 4 |
| 3520 31 000 | Schienenfahrzeuge zur Gleisunterhaltung u.a. Bahndienstfahrzeuge, auch selbstfahrend (z.B. Gerätewagen u.ä., Meßwagen und Draisinen) | St 1000 DM | . | 8 14 488 | 9 9 098 | 3 |
| | Personenwagen (ohne Eigenantrieb), Gepäckwagen, Postwagen und andere schienengebundene Spezialwagen | | | | | |
| 3520 32 010 | - - - für eine Höchstgeschwindigkeit von mehr als 250 km/h | St 1000 DM | - | . | . | 1 |
| | - - - für eine Höchstgeschwindigkeit von 250 km/h oder weniger, für Intercity-Verkehr | St 1000 DM | . | 58 80 033 | 58 99 449 | 4 |
| 3520 32 030 | - - - für Nahverkehr | St 1000 DM | . | . | . | 2 |
| 3520 32 040 | - - - für S- und U-Bahnen (Schwer) | St 1000 DM | - | - | - | - |
| 3520 32 050 | - - - für Schienenbusse und U-Bahnen (Leicht) | St 1000 DM | - | - | - | - |
| 3520 32 060 | - - - für Dieseltriebwagen | St 1000 DM | - | . | . | 1 |
| 3520 32 090 | - Andere Spezialwagen | St 1000 DM | . | . | - | - |
| | Schienengebundene Güterwagen (ohne Eigenantrieb) | | | | | |
| 3520 33 300 | - Kesselwagen u.dgl., wärmeisolierte Wagen und Kühlwagen und andere gedeckte und geschlossene Güterwagen | St 1000 DM | 61 978 | 322 69 437 | 1 044 105 012 | 5 |
| 3520 33 500 | - Selbstentladewagen (ohne Kesselwagen) u.ä. offene Güterwagen mit nicht abnehmbaren Wänden, mit einer Höhe von mehr als 60 cm, andere schienengebundene Güterwagen | St 1000 DM | . | 191 17 150 | . | 2 |
| | Teile für Schienenfahrzeuge; ortsfestes Gleismaterial und Teile dafür; mechanische Geräte zur Verkehrsüberwachung und Steuerung (z.B. Signal-, Sicherungs- und Überwachungsgeräte) | | | | | |
| 3520 40 300 | - Teile für Schienenfahrzeuge (z.B. Drehgestelle, Lenkgestelle, Achsen und Räder; Bremsvorrichtungen; Zughaken und andere Kupplungsvorrichtungen, Puffer) | 1000 DM | 390 199 | 454 848 | 501 184 | 52 |
| | - Ortsfestes Gleismaterial; mechanische Geräte zur Verkehrsüberwachung und Steuerung (z.B. Signal-, Sicherungs- und Überwachungsgeräte), Teile dafür | | | | | |
| 3520 40 550 | - - Ortsfestes Gleismaterial und Geräte für Schienenwege | kg 1000 DM | 11 573 754 40 633 | 13 387 838 41 851 | 14 490 396 47 805 | 12 |

5 Produktion nach Güterarten - Deutschland

| Melde-Nr. | Bezeichnung | Einheit | 2. VJ 1998 | 1. VJ 1999 | 2. VJ 1999 | 2. VJ 1999 Anzahl Unternehmen |
|-------------|--|---------------------|-----------------|------------------|------------------|-------------------------------------|
| 1 | 2 | 3 | 4 | 5 | 6 | 7 |
| 3520 40 580 | -- Teile für ortsfestes Gleismaterial und für mechanische Geräte zur Verkehrsüberwachung und Steuerung (z.B. Signal-, Sicherungs- und Überwachungsgeräte) | 1000 DM | . | . | . | 4 |
| 3520 40 590 | -- Mechanische Geräte zur Verkehrsüberwachung und Steuerung (z.B. Signal-, Sicherungs- und Überwachungsgeräte) | kg 1000 DM | . | 246 075 4 054 | 259 291 3 364 | 4 |
| 3520 91 000 | Reparatur und Instandhaltung von Schienenfahrzeugen | 1000 DM | 4 627 94 841 | 4 054 92 470 | 3 364 96 572 | 37 |
| 3520 92 000 | Umbau von Schienenfahrzeugen | 1000 DM | 7 241 | 3 400 | 2 036 | 5 |
| 3530 11 030 | Motoren und Triebwerke für Luft- und Raumfahrzeuge; Start- und Abbremsvorrichtungen sowie Bodengeräte für die Flugausbildung, Teile dafür -- Kolbenverbrennungsmotoren mit Fremdzündung für zivile und halböffentliche Luftfahrzeuge darunter zum Absatz bestimmt | St St 1000 DM | * . . | . . . | . . . | 1 1 |
| 3530 12 130 | Turbo-Strahltriebwerke, Turbo-Propellertriebwerke -- Turbo-Strahltriebwerke für zivile und halböffentliche Luftfahrzeuge -- mit einer Schubkraft von 25 kN oder weniger darunter zum Absatz bestimmt | St St 1000 DM | * . . | - - . | - - . | - - |
| 3530 12 330 | -- mit einer Schubkraft von mehr als 25 kN darunter zum Absatz bestimmt | St St 1000 DM | * - . | . . . | . . . | 1 1 |
| 3530 12 530 | -- Turbo-Propellertriebwerke für zivile und halböffentliche Luftfahrzeuge -- mit einer Leistung von 1100 oder weniger darunter zum Absatz bestimmt | St St 1000 DM | * - . | - - . | - - . | - - |
| 3530 12 730 | -- mit einer Leistung von mehr als 1100 kW darunter zum Absatz bestimmt | St St 1000 DM | * - . | - - . | - - . | - - |
| 3530 13 030 | Strahltriebwerke (ohne Turbo-Strahltriebwerke) für zivile und halböffentliche Luftfahrzeuge darunter zum Absatz bestimmt | St St 1000 DM | * - . | - - . | - - . | - - |
| 3530 14 301 | Startvorrichtungen für Luftfahrzeuge; Abbremsvorrichtungen für Schiffsdecks u.ä. Landehilfen für Luftfahrzeuge; Bodengeräte zur Flugausbildung; Teile dafür -- Startvorrichtungen für Luftfahrzeuge; Abbremsvorrichtungen für Schiffsdecks u.ä. Landehilfen für Luftfahrzeuge, für zivile Zwecke; Teile dafür | kg 1000 DM | - - | - - | - - | - - |
| 3530 14 530 | -- Bodengeräte zur zivilen Flugausbildung und Teile dafür | kg 1000 DM | - - | - - | - - | - - |
| 3530 15 000 | Teile für Kolbenverbrennungsmotoren mit Fremdzündung, für Luftfahrzeuge | 1000 DM | - | - | - | - |
| 3530 16 000 | Teile für Turbo-Strahltriebwerke oder Turbo-Propellertriebwerke | 1000 DM | . | . | . | 6 |
| 3530 21 000 | Segelflugszeuge und Hanggleiter | St 1000 DM | 76 9 633 | 71 8 526 | 79 9 196 | 5 |
| 3530 22 000 | Ballone, Luftschiffe u.ä. nicht für maschinellen Antrieb bestimmte Luftfahrzeuge | kg 1000 DM | . | . | . | 2 |
| 3530 31 330 | Hubschrauber und Starrflügelflugszeuge -- Zivile und halböffentliche Hubschrauber -- mit einem Leergewicht von 2 000 kg oder weniger | St 1000 DM | . | . | . | 1 |
| 3530 31 530 | -- mit einem Leergewicht von mehr als 2 000 kg bis 15 000 kg | St 1000 DM | - - | - - | - - | - - |

5 Produktion nach Güterarten - Deutschland

| Melde-Nr. | Bezeichnung | Einheit | 2. VJ 1998 | 1. VJ 1999 | 2. VJ 1999 | 2. VJ 1999 Anzahl Unternehmen |
|-------------|--|---------------|--------------------|--------------------|--------------------|-------------------------------------|
| 1 | 2 | 3 | 4 | 5 | 6 | 7 |
| 3530 32 030 | - Zivile und halböffentliche Starrflügelflugzeuge u.a. Luftfahrzeuge - mit einem Leergewicht von 2 000 kg oder weniger | St 1000 DM | 30 7 431 | 28 4 437 | 31 7 002 | 4 |
| 3530 33 030 | - mit einem Leergewicht von mehr als 2 000 kg bis 15 000 kg | St 1000 DM | . | . | . | 1 |
| 3530 34 010 | - mit einem Leergewicht von mehr als 15 000 kg | St 1000 DM | - | - | - | - |
| 3530 34 050 | - mit einem Leergewicht von mehr als 35 000 kg | St 1000 DM | - | - | - | - |
| 3530 40 001 | Raumfahrzeuge (einschl. Satelliten) und Trägerreketen für Raumfahrzeuge, für zivile Zwecke | kg 1000 DM | - | - | - | - |
| 3530 50 300 | Andere Teile für Luftfahrzeuge und Raumfahrzeuge für zivile Zwecke - Propeller und Rotoren, Teile dafür | kg 1000 DM | . | . | . | 2 |
| 3530 50 500 | - Fahrgestelle und Teile dafür | kg 1000 DM | 47 755 12 081 | 35 182 9 335 | 35 830 7 898 | 7 |
| 3530 50 901 | - Andere Teile für Luft- und Raumfahrzeuge | 1000 DM | 1 798 568 | 1 749 220 | 2 009 637 | 41 |
| 3530 91 001 | Reparatur und Instandhaltung von Luftfahrzeugen sowie von Motoren und Triebwerken dafür, für zivile Zwecke | 1000 DM | 1 191 474 | 1 328 813 | 1 349 331 | 35 |
| 3530 92 300 | Umbau von Luftfahrzeugen sowie von Motoren und Triebwerken dafür - von Luftfahrzeugmotoren und -triebwerken | 1000 DM | 54 382 | 39 531 | 45 348 | 3 |
| 3530 92 500 | - von Hubschraubern | 1000 DM | . | . | . | 1 |
| 3530 92 700 | - von Flugzeugen | 1000 DM | . | . | . | 5 |
| 3541 11 000 | Krafträder und Fahrräder mit Hilfsmotor, mit Hubkolbenverbrennungsmotor mit einem Hubraum von 50 cm3 oder weniger | St 1000 DM | . | . | . | 2 |
| 3541 12 130 | Krafträder mit Hubkolbenverbrennungsmotor mit einem Hubraum von mehr als 50 cm3, auch mit Beiwagen - mit einem Hubraum von mehr als 50 cm3 bis 250 cm3 - Motorroller | St 1000 DM | . | . | . | 1 |
| 3541 12 150 | - - Andere Krafträder | St 1000 DM | . | . | . | 1 |
| 3541 12 300 | - mit einem Hubraum von mehr als 250 cm3 bis 500 cm3 | St 1000 DM | - | . | . | 1 |
| 3541 12 500 | - mit einem Hubraum von mehr als 500 cm3 bis 800 cm3 | St 1000 DM | - | - | - | - |
| 3541 12 700 | - mit einem Hubraum von mehr als 800 cm3 | St 1000 DM | . | . | . | 1 |
| 3541 13 000 | Andere Krafträder; Beiwagen | St 1000 DM | . | - | - | - |
| 3541 20 300 | Teile und Zubehör für Krafträder und Beiwagen - Sättel für Krafträder | St 1000 DM | - | - | - | - |
| 3541 20 900 | - Andere Teile und Zubehör für Krafträder | 1000 DM | 88 652 | 91 831 | 96 858 | 18 |
| 3542 10 300 | Zweiräder u.a. Fahrräder, ohne Motor - Zweiräder u.a. Fahrräder (einschl. Lastendreiräder), ohne Kugellager - Andere Zweiräder u.a. Fahrräder (einschl. Lastendreiräder) | St 1000 DM | . | . | 63 207 | 3 |
| 3542 10 510 | - - Cross- und BMX-Räder | St 1000 DM | . | . | . | 2 |
| 3542 10 520 | - - Mountain Bikes (einschl. All-Terrain-Bikes) | St 1000 DM | 322 916 112 281 | 290 370 100 871 | 331 065 109 956 | 14 |
| 3542 10 530 | - - Klapp-Räder | St 1000 DM | 5 991 1 072 | 3 426 679 | 6 332 1 376 | 3 |
| 3542 10 540 | - - Touren-Räder | St 1000 DM | 131 475 46 769 | 123 752 41 755 | 160 095 56 432 | 12 |

5 Produktion nach Güterarten - Deutschland

| Melde-Nr. | Bezeichnung | Einheit | 2. VJ 1998 | 1. VJ 1999 | 2. VJ 1999 | 2. VJ 1999 Anzahl Unternehmen |
|-------------|---|-----------------|--------------------|--------------------|--------------------|-------------------------------|
| 1 | 2 | 3 | 4 | 5 | 6 | 7 |
| 3542 10 550 | -- Sport-Räder | St 1000 DM | 158 420 48 554 | 117 419 40 944 | 134 589 46 571 | 8 |
| 3542 10 560 | -- Rennräder | St 1000 DM | . . | 1 337 336 | 1 023 416 | 4 |
| 3542 10 590 | -- Andere Räder | St 1000 DM | 165 302 46 269 | 216 373 64 603 | 173 756 54 274 | 11 |
| | Teile und Zubehör für Zweiräder u.a. Fahrräder (ohne Motor) | | | | | |
| | - Rahmen, Gabeln und Teile für Fahrräder | | | | | |
| 3542 20 130 | -- Rahmen | St 1000 DM | 67 841 5 494 | 94 410 6 474 | 75 159 4 900 | 5 |
| 3542 20 150 | -- Gabeln | St 1000 DM | . . | . . | . . | 1 |
| 3542 20 190 | -- Teile für Fahrradrahmen und -gabeln; Freilaufzahnkränze; Teile für Bremsen (einschl. Bremsnaben), Pedale, Tretlager, Lenker, Gepäckträger, Kettenschaltungen u.a. Fahrradteile | 1000 DM | 24 886 | 25 956 | 26 563 | 20 |
| | - Felgen, Speichen, Naben für Fahrräder | | | | | |
| 3542 20 230 | -- Felgen | St 1000 DM | 1 405 681 5 145 | 1 603 526 5 837 | 1 453 126 5 479 | 3 |
| 3542 20 250 | -- Speichen | kg 1000 DM | 757 215 4 772 | . . | . . | 1 |
| 3542 20 270 | -- Naben (ohne Bremsnaben) | St 1000 DM | - - | . . | . . | 1 |
| | - Bremsnaben, andere Bremsen für Fahrräder | | | | | |
| 3542 20 330 | -- Bremsnaben | St 1000 DM | . . | . . | . . | 1 |
| 3542 20 390 | -- Andere Bremsen | St 1000 DM | . . | . . | . . | 1 |
| 3542 20 400 | - Sättel für Fahrräder | St 1000 DM | - - | - - | - - | - |
| | - Pedale und Tretlager für Fahrräder | | | | | |
| 3542 20 530 | -- Pedale | Paar 1000 DM | - - | - - | - - | - |
| 3542 20 550 | -- Tretlager | St 1000 DM | - - | - - | - - | - |
| | - Lenker, Gepäckträger, Kettenschaltungen für Fahrräder | | | | | |
| 3542 20 630 | -- Lenker | St 1000 DM | . . | . . | . . | 2 |
| 3542 20 650 | -- Gepäckträger | St 1000 DM | . . | . . | . . | 2 |
| 3542 20 670 | -- Kettenschaltungen | St 1000 DM | - - | - - | - - | - |
| | Rollstühle u.a. Fahrzeuge für Kranke und Körperbehinderte | | | | | |
| 3543 11 300 | - ohne Vorrichtung zur mechanischen Fortbewegung | St 1000 DM | 26 426 34 287 | 36 391 37 017 | 36 143 38 220 | 9 |
| 3543 11 900 | - mit Motor oder anderer Vorrichtung zur mechanischen Fortbewegung | St 1000 DM | 2 605 18 608 | 3 490 25 224 | 3 843 27 160 | 7 |
| 3543 12 000 | Teile und Zubehör für Rollstühle und andere Fahrzeuge für Kranke und Körperbehinderte | 1000 DM | 42 282 | 25 468 | 27 378 | 21 |
| | Andere Fahrzeuge (z.B. Schubkarren und einrädriige Handtransportfahrzeuge), a.n.g. | | | | | |
| 3550 10 001 | - Einrädriige Handtransportgeräte (z.B. Schubkarren) | St 1000 DM | 65 567 4 017 | 91 298 3 513 | 135 873 4 274 | 5 |
| 3550 10 003 | - Zweirädriige Handtransportgeräte (z.B. Sack-, Stech- und Faßkarren) | St 1000 DM | 116 570 8 031 | 115 899 8 431 | 98 042 6 627 | 12 |
| | - Drei- und mehrrädriige Handtransportgeräte | | | | | |
| 3550 10 005 | -- bis 1 t Traglast | St 1000 DM | 471 955 82 653 | 516 023 72 749 | 506 561 88 446 | 25 |
| 3550 10 009 | -- Über 1 t Traglast | St 1000 DM | 982 2 228 | 1 116 2 983 | 1 272 3 020 | 6 |
| 3599 00 000 | Veredlung von Erzeugnissen dieser Güterabteilung | 1000 DM | 14 184 | 11 464 | . | 5 |

5 Produktion nach Güterarten - Deutschland

| Melde-Nr. | Bezeichnung | Einheit | 2. VJ 1998 | 1. VJ 1999 | 2. VJ 1999 | 2. VJ 1999 Anzahl Unternehmen |
|-------------|--|--------------------|--------------------|--------------------|--------------------|-------------------------------|
| 1 | 2 | 3 | 4 | 5 | 6 | 7 |
| | Möbel, Schmuck, Musikinstrumente, Sportgeräte, Spielwaren und sonstige Erzeugnisse | | | | | |
| | Sitze für Luft- und Kraftfahrzeuge; Sitzmöbel, vorwiegend mit Gestell aus Metall | | | | | |
| 3611 11 100 | - Sitze für Luftfahrzeuge | 1000 St 1000 DM | . | . | . | 1 |
| 3611 11 300 | - Sitze für Kraftfahrzeuge | 1000 St 1000 DM | 1 520 1 053 058 | 1 378 1 076 214 | 1 522 1 172 825 | 27 |
| | - Drehstühle mit verstellbarer Sitzhöhe | | | | | |
| 3611 11 550 | - - gepolstert, mit Rückenlehne und mit Rollen oder Gleitern | 1000 St 1000 DM | 587 197 441 | 664 219 173 | 629 208 584 | 32 |
| 3611 11 590 | - - Andere Drehstühle mit verstellbarer Sitzhöhe | 1000 St 1000 DM | 15 5 090 | 18 6 468 | 20 6 884 | 7 |
| | - Gepolsterte Sitzmöbel, mit Gestell aus Metall | | | | | |
| 3611 11 750 | - - für Büros | 1000 St 1000 DM | 307 98 624 | 302 100 246 | 347 105 957 | 20 |
| 3611 11 790 | - - Andere gepolsterte Sitzmöbel, mit Gestell aus Metall | 1000 St 1000 DM | 321 70 424 | 300 73 769 | 237 54 906 | 23 |
| | - Nicht gepolsterte Sitzmöbel, mit Gestell aus Metall | | | | | |
| 3611 11 903 | - - Schulsitzmöbel (ohne Reihengestühl) | 1000 St 1000 DM | 146 10 301 | 194 12 995 | 189 13 585 | 12 |
| 3611 11 909 | - - Andere Sitzmöbel, mit Gestell aus Metall | 1000 St 1000 DM | 512 55 970 | 735 64 046 | 727 67 277 | 40 |
| | Sitzmöbel, vorwiegend mit Gestell aus Holz | | | | | |
| | - In Liegen umwandelbare Sitzmöbel (ohne Gartenmöbel und Campingausstattungen) | | | | | |
| 3611 12 103 | - - Mehrsitzige gepolsterte Anbauelemente (auch Sofas und Couches) | 1000 St 1000 DM | 851 560 070 | 882 585 195 | 748 503 582 | 140 |
| 3611 12 109 | - - Andere in Liegen umwandelbare Sitzmöbel | 1000 St 1000 DM | 27 6 057 | . | 5 060 | 5 |
| 3611 12 300 | - Sitzmöbel aus Stuhlrohr, Korbweiden, Bambus o.ä. Stoffen | 1000 St 1000 DM | 11 5 802 | 5 4 287 | 5 4 164 | 3 |
| | - Gepolsterte Sitzmöbel, mit Gestell aus Holz | | | | | |
| 3611 12 550 | - - für Büros | 1000 St 1000 DM | 59 20 043 | 58 20 054 | 57 19 106 | 11 |
| | - - Andere gepolsterte Sitzmöbel, mit Gestell aus Holz | | | | | |
| 3611 12 593 | - - - Sessel (auch einsitzige gepolsterte Anbauelemente) | 1000 St 1000 DM | 677 404 230 | 687 413 623 | 587 372 572 | 134 |
| 3611 12 599 | - - - Andere gepolsterte Sitzmöbel, mit Gestell aus Holz (ohne Sessel) | 1000 St 1000 DM | 570 149 009 | 536 143 224 | 495 131 926 | 99 |
| | - Nicht gepolsterte Sitzmöbel, mit Gestell aus Holz | | | | | |
| 3611 12 905 | - - Gartenstühle und Gartenbänke | 1000 St 1000 DM | 70 8 582 | 56 7 329 | 51 6 230 | 11 |
| 3611 12 909 | - - Andere nicht gepolsterte Sitzmöbel, mit Gestell aus Holz | 1000 St 1000 DM | 148 21 553 | 134 19 972 | 135 21 073 | 44 |
| | Gartenmöbel aus Kunststoff, andere Sitzmöbel, a.n.g. | | | | | |
| 3611 13 050 | - Gartensitzmöbel aus Kunststoff | 1000 St 1000 DM | . | . | . | 2 |
| 3611 13 090 | - Andere Sitzmöbel, a.n.g. | 1000 St 1000 DM | . | . | . | 2 |
| | Teile für Sitzmöbel | | | | | |
| 3611 14 100 | - Teile aus Holz | 1000 DM | 40 076 | 37 000 | 31 648 | 56 |
| | - Andere Teile | | | | | |
| 3611 14 330 | - - aus Metall | 1000 DM | 116 740 | 114 285 | 108 915 | 23 |
| 3611 14 350 | - - aus Kunststoff | 1000 DM | 64 011 | 69 714 | 64 032 | 31 |
| 3611 14 390 | - - aus anderen Stoffen | 1000 DM | 23 700 | 22 199 | 21 068 | 17 |
| | Metallmöbel für Büros | | | | | |
| 3612 11 100 | - Zeichentische | 1000 St 1000 DM | - | - | - | - |
| 3612 11 300 | - Metallschreibtische mit einer Höhe von 80 cm oder weniger | 1000 St 1000 DM | 179 57 008 | 150 53 928 | 147 51 719 | 24 |
| | - Andere Metallmöbel mit einer Höhe von 80 cm oder weniger | | | | | |
| 3612 11 530 | - - Metalltische | 1000 St 1000 DM | 76 25 365 | 82 29 541 | 77 27 844 | 16 |

5 Produktion nach Güterarten - Deutschland

| Melde-Nr. | Bezeichnung | Einheit | 2. VJ 1998 | 1. VJ 1999 | 2. VJ 1999 | 2. VJ 1999 Anzahl Unternehmen |
|-------------|--|---------|------------|------------|------------|-------------------------------|
| 1 | 2 | 3 | 4 | 5 | 6 | 7 |
| 3612 11 550 | -- Regale und andere Möbel | 1000 St | 23 | 21 | 20 | 11 |
| | - Schränke mit einer Höhe von mehr als 80 cm | 1000 DM | 11 142 | 11 636 | 10 393 | |
| 3612 11 730 | -- mit Türen oder Rollläden | 1000 St | 77 | 83 | 75 | 16 |
| | | 1000 DM | 52 737 | 55 036 | 57 995 | |
| 3612 11 750 | -- Karteischränke und andere Schränke mit Schubladen | 1000 St | 21 | 21 | 20 | 9 |
| | | 1000 DM | 11 500 | 10 985 | 10 582 | |
| | - Andere Metallmöbel für Büros, mit einer Höhe von mehr als 80 cm | | | | | |
| 3612 11 950 | -- Raumteilende Möbelelemente | 1000 St | 6 | 2 | 2 | 5 |
| | | 1000 DM | 2 833 | 1 352 | 1 332 | |
| 3612 11 990 | -- Andere Metallmöbel für Büros, a.n.g. | 1000 St | 126 | 116 | 121 | 19 |
| | | 1000 DM | 60 384 | 58 053 | 97 675 | |
| 3612 12 300 | Holz Möbel für Büros | | | | | |
| | - Holzschreibtische mit einer Höhe von 80 cm oder weniger | 1000 St | 549 | 627 | 520 | 114 |
| | | 1000 DM | 265 738 | 273 924 | 252 309 | |
| | - Andere Holz Möbel für Büros, mit einer Höhe von 80 cm oder weniger | | | | | |
| 3612 12 530 | -- Holztische | 1000 St | 86 | 97 | 89 | 50 |
| | | 1000 DM | 31 310 | 27 956 | 26 353 | |
| 3612 12 550 | -- Holzschränke, Regale u.a. Holz Möbel für Büros, mit einer Höhe von 80 cm oder weniger | 1000 St | 291 | 306 | 285 | 84 |
| | | 1000 DM | 110 982 | 132 290 | 130 322 | |
| | - Holzschränke mit einer Höhe von mehr als 80 cm | | | | | |
| 3612 12 730 | -- Kombinierte Systemschränkelemente | 1000 St | 86 | 111 | 110 | 68 |
| | | 1000 DM | 60 587 | 67 539 | 64 573 | |
| 3612 12 750 | -- Andere Holzschränke | 1000 St | 237 | 493 | 350 | 77 |
| | | 1000 DM | 109 108 | 142 191 | 124 373 | |
| | - Andere Holz Möbel mit einer Höhe von mehr als 80 cm | | | | | |
| 3612 12 950 | -- Andere kombinierbare Elemente | 1000 St | 24 | 28 | 31 | 24 |
| | | 1000 DM | 21 592 | 23 675 | 31 499 | |
| 3612 12 990 | -- Andere Holz Möbel für Büros | 1000 St | 88 | 75 | 78 | 64 |
| | | 1000 DM | 37 478 | 36 148 | 37 179 | |
| 3612 13 000 | Holz Möbel für Läden | 1000 St | 114 | 107 | 116 | 195 |
| | | 1000 DM | 366 043 | 323 894 | 364 774 | |
| 3613 10 500 | Holz Möbel für Küchen | | | | | |
| | - Einbausküchenelemente | 1000 St | 6 130 | 6 038 | 6 050 | 165 |
| | | 1000 DM | 1 733 976 | 1 648 873 | 1 710 680 | |
| 3613 10 900 | - Andere Holz Möbel für Küchen (z.B. Tische) | 1000 St | 479 | 483 | 447 | 46 |
| | | 1000 DM | 65 999 | 61 686 | 62 348 | |
| | - Metallmöbel, a.n.g. (ohne solche für Büros) | | | | | |
| 3614 11 001 | - Schulmöbel (ohne Sitzmöbel) | St | . | 154 486 | 139 507 | 19 |
| | | 1000 DM | 20 327 | 20 246 | 20 489 | |
| 3614 11 002 | - Wohnmöbel | St | . | 642 612 | 649 245 | 17 |
| | | 1000 DM | 74 145 | 56 082 | 56 940 | |
| 3614 11 003 | - Bettstellen | St | . | 19 378 | 13 436 | 9 |
| | | 1000 DM | 43 970 | 27 807 | 32 461 | |
| 3614 11 005 | - Spezialmöbel für Läden | St | . | 2 807 036 | 2 527 249 | 45 |
| | | 1000 DM | 138 624 | 134 948 | 154 093 | |
| 3614 11 007 | - Möbel und Spezialeinrichtungen für Laboratorien (z.B. Tische, Schränke, Trennwände, Abzugshauben, Spüleinrichtungen) | St | . | 94 471 | 94 049 | 13 |
| | | 1000 DM | 48 477 | 48 382 | 39 426 | |
| 3614 11 009 | - Andere Metallmöbel, a.n.g. | St | . | 9 134 331 | 10 188 084 | 131 |
| | | 1000 DM | 450 218 | 439 636 | 427 817 | |
| | - Holz Möbel für Schlaf-, Eß- und Wohnzimmer | | | | | |
| | - für Schlafzimmer | | | | | |
| | - Betten | | | | | |
| 3614 12 353 | -- Liegen (auch sog. französische Betten) | 1000 St | 216 | 269 | 210 | 39 |
| | | 1000 DM | 128 452 | 141 646 | 117 540 | |
| 3614 12 359 | -- - - - Andere Betten | 1000 St | 286 | 350 | 300 | 73 |
| | | 1000 DM | 110 767 | 120 427 | 110 232 | |
| | - - - Andere Holz Möbel für Schlafzimmer | | | | | |
| 3614 12 393 | -- - - - Schränke | 1000 St | 1 058 | 1 286 | 1 139 | 110 |
| | | 1000 DM | 415 987 | 458 956 | 411 984 | |
| 3614 12 399 | - - - - Andere Holz Möbel für Schlafzimmer (z.B. Frisierkommoden, Nachttische) | 1000 St | 1 419 | 2 101 | 1 693 | 72 |
| | | 1000 DM | 213 366 | 253 321 | 213 117 | |
| | - für Eß- und Wohnzimmer | | | | | |
| 3614 12 501 | -- Wohn- und Eßzimmertische | 1000 St | 242 | 257 | 220 | 82 |
| | | 1000 DM | 118 690 | 118 704 | 104 888 | |
| 3614 12 503 | -- Andere Tische (Kleintische) | 1000 St | 32 | 35 | 28 | 22 |
| | | 1000 DM | 5 894 | 6 153 | 5 198 | |

5 Produktion nach Güterarten - Deutschland

| Melde-Nr. | Bezeichnung | Einheit | 2. VJ 1998 | 1. VJ 1999 | 2. VJ 1999 | 2. VJ 1999 Anzahl Unternehmen |
|-------------|--|--------------------|------------------|------------------|------------------|-------------------------------------|
| 1 | 2 | 3 | 4 | 5 | 6 | 7 |
| 3614 12 505 | -- Wohnzimmerschränke, Bücherschränke | 1000 St 1000 DM | 194 172 822 | 204 151 752 | 186 139 537 | 75 |
| 3614 12 506 | -- Schrankwände (auch als Raumteiler) | 1000 St 1000 DM | 1 061 398 149 | 1 041 422 902 | 949 352 271 | 97 |
| 3614 12 509 | -- Andere Holzmöbel für Ess- und Wohnzimmer(z.B. Sideboards) | 1000 St 1000 DM | 617 95 193 | 714 103 099 | 632 94 190 | 85 |
| 3614 13 030 | Andere Holzmöbel - Badezimmermöbel | 1000 St 1000 DM | 1 140 199 703 | 1 155 178 975 | 1 010 178 860 | 47 |
| 3614 13 050 | - Gartenmöbel | 1000 St 1000 DM | 20 7 238 | 8 2 954 | 18 6 062 | 15 |
| 3614 13 093 | - Garderobenmöbel, Schuhschränke, Schuhregale, Schulmöbel und andere Holzmöbel | 1000 St 1000 DM | 520 83 667 | 790 115 763 | 726 105 069 | 67 |
| 3614 13 095 | -- Schulmöbel (z.B. Tische, Schränke) | 1000 St 1000 DM | 223 50 274 | 240 54 321 | 239 51 881 | 29 |
| 3614 13 097 | -- Möbel für Laboratorien aus Holz (z.B. Tische, Schränke, Trennwände) | 1000 St 1000 DM | 45 56 270 | 33 39 883 | 46 54 697 | 14 |
| 3614 13 099 | -- Andere Holzmöbel, a.n.g. | 1000 St 1000 DM | 639 106 911 | 843 107 478 | 776 94 313 | 73 |
| 3614 14 330 | Kunststoffmöbel; Möbel aus anderen Stoffen (einschl. Stuhlrohr, Korbweide u.ä. Stoffen) - Kunststoffmöbel - Badezimmermöbel | 1000 St 1000 DM | 360 22 075 | 418 22 599 | 323 16 955 | 6 |
| 3614 14 350 | -- Gartenmöbel | 1000 St 1000 DM | . 30 203 | 1 451 26 739 | 1 060 . | 3 |
| 3614 14 390 | -- Andere Kunststoffmöbel | 1000 St 1000 DM | 42 . | 31 17 993 | 31 21 350 | 6 |
| 3614 14 500 | - Möbel aus anderen Stoffen (einschl. Stuhlrohr, Korbweide, Bambus o.ä. Stoffen) | 1000 St 1000 DM | 104 13 040 | 45 12 314 | 39 10 421 | 6 |
| 3614 15 300 | Teile für Möbel (ohne solche für Sitzmöbel) - aus Metall | 1000 DM | 147 608 | 154 901 | 140 818 | 66 |
| 3614 15 500 | - aus Holz | 1000 DM | 350 643 | 354 449 | 338 472 | 172 |
| 3614 15 950 | - aus anderen Stoffen | 1000 DM | 94 018 | 94 857 | 89 492 | 75 |
| 3614 15 990 | -- aus Kunststoff | 1000 DM | 6 893 | 6 273 | 6 463 | 7 |
| 3614 20 000 | Möbelveredlung (ohne Polsterung von Sitzmöbeln) | 1000 DM | . | 8 105 | . | 20 |
| 3615 11 050 | Sprungrahmen - mit Federung | 1000 St 1000 DM | 111 8 424 | 93 8 536 | 79 8 294 | 7 |
| 3615 11 090 | - Andere Sprungrahmen | 1000 St 1000 DM | 998 89 708 | 1 120 100 152 | 902 82 050 | 24 |
| 3615 12 300 | Auflegematratten - aus Zellkautschuk | 1000 St 1000 DM | 122 34 984 | 196 50 153 | 134 33 253 | 24 |
| 3615 12 500 | - aus Zellkunststoff | 1000 St 1000 DM | 253 36 824 | 213 38 534 | 212 32 333 | 28 |
| 3615 12 700 | - aus anderen Stoffen mit Federkern | 1000 St 1000 DM | 1 066 157 887 | 1 408 206 679 | 1 077 157 335 | 46 |
| 3615 12 950 | - Andere Auflegematratten aus anderen Stoffen | 1000 St 1000 DM | 8 359 | 9 461 | 6 376 | 4 |
| 3615 12 990 | -- Wollmatratten | 1000 St 1000 DM | 94 7 565 | 105 8 414 | 89 7 248 | 16 |
| 3621 10 000 | Münzen | kg 1000 DM | 22 049 4 208 | 12 576 2 456 | . | 7 |
| 3622 11 100 | Bearbeitete (nicht nur roh gesägt oder grob geformt), jedoch nicht aufgereinhte, montierte oder gefaßte Zuchtperlen, Diamanten, Edelsteine, synthetische oder rekonstituierte Steine | g 1000 DM | - | - | - | - |
| 3622 11 300 | - Bearbeitete Zuchtperlen (nicht aufgereinht, montiert oder gefaßt) | g 1000 DM | - | - | - | - |
| | - Bearbeitete Diamanten, weder montiert noch gefaßt | Kt 1000 DM | . | . | . | 1 |
| | darunter zum Absatz bestimmt | Kt 1000 DM | . | . | . | 1 |

5 Produktion nach Güterarten - Deutschland

| Melde-Nr. | Bezeichnung | Einheit | 2. VJ 1998 | 1. VJ 1999 | 2. VJ 1999 | 2. VJ 1999 Anzahl Unternehmen |
|-------------|---|---------------|-----------------|-----------------|-----------------|-------------------------------|
| 1 | 2 | 3 | 4 | 5 | 6 | 7 |
| 3622 11 500 | - Andere bearbeitete Edelsteine | g 1000 DM | 84 911 6 709 | 87 948 5 871 | 87 928 7 261 | 4 |
| 3622 11 700 | - Bearbeitete synthetische oder rekonstituierte Steine | g 1000 DM | . | . | . | 2 |
| 3622 12 300 | Bearbeitete Industriediamanten; Staub und Pulver von Edelsteinen - Bearbeitete Industriediamanten (nicht nur gesägt, gespalten oder rauh geschliffen), weder montiert noch gefaßt | Kt 1000 DM | - | - | - | - |
| 3622 12 500 | - Staub und Pulver von Edelsteinen, Schmucksteinen oder synthetischen Steinen | g 1000 DM | - | - | - | - |
| 3622 13 301 | Schmuckwaren, Gold- und Silberschmiedeerzeugnisse, Teile dafür - Schmuckwaren und Teile dafür, aus Edelmetallen oder Edelmetallplattierungen - - aus Silber, auch mit anderen Edelmetallen überzogen oder plattiert | 1000 DM | 35 680 | 37 751 | 37 825 | 46 |
| 3622 13 303 | - - aus Gold, auch mit anderen Edelmetallen überzogen oder plattiert | 1000 DM | 244 192 | 222 556 | 250 817 | 83 |
| 3622 13 305 | - - aus Platin oder Platinbeimetalen, auch mit anderen Edelmetallen überzogen oder plattiert | 1000 DM | 12 171 | 8 640 | 13 134 | 25 |
| 3622 13 307 | - - aus Edelmetallplattierungen auf unedlen Metallen | 1000 DM | 16 970 | 15 745 | 15 027 | 23 |
| 3622 13 513 | - Gold- und Silberschmiedewaren aus Silber, aus anderen Edelmetallen und aus Edelmetallplattierungen auf unedlen Metallen - - aus Silber, auch mit anderen Edelmetallen überzogen oder plattiert | 1000 DM | 7 619 | 5 836 | 5 249 | 6 |
| 3622 13 515 | - - - Edbestecke u.a. Tischgeräte (z.B. Schöpfkellen, Schaumkellen, Tortenheber etc.) | 1000 DM | 3 141 | 1 416 | 1 696 | 4 |
| 3622 13 517 | - - - Tafelgeschirr u.ä. Tischgeräte (z.B. Schalen, Platten etc.) | 1000 DM | 773 | 449 | 648 | 4 |
| 3622 13 530 | - - - Andere Silberschmiedewaren und Teile dafür | 1000 DM | 2 306 | 1 390 | 1 707 | 3 |
| 3622 13 553 | - - aus anderen Edelmetallen, auch mit Edelmetallen überzogen oder plattiert - - aus Edelmetallplattierungen auf unedlen Metallen | 1000 DM | . | . | . | 2 |
| 3622 13 555 | - - - Edbestecke u.a. Tischgeräte (z.B. Schöpfkellen, Schaumkellen, Tortenheber etc.) | 1000 DM | . | . | . | 1 |
| 3622 13 557 | - - - Tafelgeschirr u.ä. Tischgeräte (z.B. Schalen, Platten usw.) | 1000 DM | 8 105 | 7 995 | 7 598 | 8 |
| 3622 14 300 | - - - Andere Gold- und Silberschmiedewaren und Teile dafür, aus Edelmetallplattierungen auf unedlen Metallen Andere Waren aus Edelmetallen oder -plattierungen; Waren aus Perlen, Edelsteinen, Schmucksteinen, synthetischen oder rekonstituierten Steinen | kg 1000 DM | 2 779 | . | . | 2 |
| 3622 14 500 | - Andere Waren aus Edelmetallen oder Edelmetallplattierungen (ohne Katalysatoren) | g 1000 DM | . | . | . | 2 |
| 3622 14 700 | - Waren aus echten Perlen oder Zuchtperlen, aus Edelsteinen, Schmucksteinen, synthetischen oder rekonstituierten Steinen | kg 1000 DM | - | - | - | - |
| 3630 11 100 | Katalysatoren in Form von Geweben oder Gittern, aus Platin Klaviere u.a. Saiteninstrumente mit Klaviatur - Klaviere mit aufrecht stehendem Rahmen | St 1000 DM | 2 729 23 080 | 2 388 21 518 | 2 049 18 313 | 10 |
| 3630 11 300 | - Flügel | St 1000 DM | 542 21 181 | 583 23 647 | 573 23 432 | 10 |

5 Produktion nach Güterarten - Deutschland

| Melde-Nr. | Bezeichnung | Einheit | 2. VJ 1998 | 1. VJ 1999 | 2. VJ 1999 | 2. VJ 1999 Anzahl Unternehmen |
|-------------|---|---------------|------------------|------------------|------------------|-------------------------------|
| 1 | 2 | 3 | 4 | 5 | 6 | 7 |
| 3630 11 500 | - Cembali u.a. Saiteninstrumente mit Klaviatur | St 1000 DM | - | - | - | - |
| 3630 12 350 | - Streichinstrumente, Gitarren, andere Saiteninstrumente - - Geigen | St 1000 DM | . | . | . | 2 |
| 3630 12 390 | - - Andere Streichinstrumente | St 1000 DM | . | . | . | 1 |
| 3630 12 500 | - Gitarren | St 1000 DM | . | . | . | 2 |
| 3630 12 900 | - Andere Saiteninstrumente | St 1000 DM | . | . | . | 1 |
| 3630 13 100 | - Orgeln, Harmonien u.ä. Musikinstrumente mit Klaviatur, Akkordeons u.ä.; Mundharmonikas - Orgeln (mit Pfeifen und Klaviatur); Harmonien u.ä. Musikinstrumente mit Klaviatur und durchschlagenden Metallzungen | St 1000 DM | 36 7 309 | 27 7 993 | 38 10 403 | 15 |
| 3630 13 300 | - Akkordeons u.ä. Musikinstrumente | St 1000 DM | . | . | . | 2 |
| 3630 13 500 | - Mundharmonikas | St 1000 DM | . | . | . | 1 |
| 3630 14 110 | - - Andere Blasinstrumente - - Blechblasinstrumente - - Trompeten, Kornette, Flügelhörner | St 1000 DM | 1 991 1 426 | 1 711 1 391 | 1 752 1 558 | 5 |
| 3630 14 130 | - - Posaunen | St 1000 DM | 268 385 | 253 344 | 260 419 | 3 |
| 3630 14 150 | - - Waldhörner, Tenorhörner, Baritonhörner, Althörner | St 1000 DM | 1 045 2 866 | 1 370 3 384 | 1 279 3 302 | 5 |
| 3630 14 170 | - - Tuben | St 1000 DM | 595 2 852 | 580 3 022 | 676 3 322 | 4 |
| 3630 14 190 | - - Andere Blechblasinstrumente | St 1000 DM | 1 135 448 | 1 413 555 | 1 036 527 | 4 |
| 3630 14 410 | - - Andere Blasinstrumente - - Blockflöten | St 1000 DM | 255 000 4 178 | 260 276 5 003 | 235 782 4 230 | 4 |
| 3630 14 430 | - - Klarinetten | St 1000 DM | . | . | . | 3 |
| 3630 14 450 | - - Saxophone | St 1000 DM | . | . | . | 2 |
| 3630 14 470 | - - Fagotte, Oboen | St 1000 DM | 561 2 435 | 649 2 880 | 630 2 682 | 4 |
| 3630 14 490 | - - Andere Blasinstrumente, a.n.g. | St 1000 DM | 895 | 1 015 | 1 009 | 4 |
| 3630 15 100 | - Musikinstrumente, bei denen der Ton elektrisch erzeugt wird oder elektrisch verstärkt werden muß (ohne Schlaginstrumente) - Orgeln | St 1000 DM | . | - | - | - |
| 3630 15 330 | - Digital-Pianos und Synthesizer, mit Klaviatur - - Digital-Pianos | St 1000 DM | . | - | - | - |
| 3630 15 370 | - - Synthesizer | St 1000 DM | - | - | - | - |
| 3630 15 450 | - Keyboards und andere elektrische Musikinstrumente, mit Klaviatur - - Keyboards | St 1000 DM | . | - | - | - |
| 3630 15 490 | - - Andere elektrische Musikinstrumente, mit Klaviatur | St 1000 DM | - | - | . | 1 |
| 3630 15 500 | - Elektrische Gitarren | St 1000 DM | . | . | . | 1 |
| 3630 15 900 | - Andere elektrische Musikinstrumente | St 1000 DM | . | - | - | - |
| 3630 16 300 | - - Andere Musikinstrumente; Signalfleifen u.ä. - Schlaginstrumente | St 1000 DM | 197 436 6 959 | 138 464 6 562 | 160 707 7 439 | 4 |
| 3630 16 500 | - Spieldosen, Orchestrinen, Drehorgeln, Lockpfeifen, Signalfleifen u.ä. Musikinstrumente, a.n.g. | St 1000 DM | 4 044 392 | 3 580 382 | 3 470 414 | 4 |

5 Produktion nach Güterarten - Deutschland

| Melde-Nr. | Bezeichnung | Einheit | 2. VJ 1998 | 1. VJ 1999 | 2. VJ 1999 | 2. VJ 1999 Anzahl Unternehmen |
|-------------|--|-----------------|------------------|--------------|--------------|-------------------------------------|
| 1 | 2 | 3 | 4 | 5 | 6 | 7 |
| 3630 17 300 | Metronome, Stimmgabeln, Stimmpfeifen; Musikwerke für Spieldosen; Musiksaiten - Metronome, Stimmgabeln und Stimmpfeifen; Musikwerke für Spieldosen | St 1000 DM | 170 593 2 981 | 128 639 . | . . | 3 |
| 3630 17 500 | - Musiksaiten | St 1000 DM | 618 381 3 567 | . . | 457 886 . | 3 |
| 3630 18 130 | Teile und Zubehör für Musikinstrumente - für Klaviere, für Orgeln, Harmonien u.ä. Musikinstrumente, mit Klaviatur; für elektrische Musikinstrumente, bei denen der Ton elektrisch erzeugt wird oder elektrisch verstärkt werden muß | 1000 DM | 11 161 | 10 677 | 11 870 | 10 |
| 3630 18 150 | - - für Orgeln, für Harmonien u.ä. Musikinstrumente, mit Klaviatur | 1000 DM | 8 531 | 7 531 | 9 577 | 7 |
| 3630 18 170 | - - für Musikinstrumente, bei denen der Ton elektrisch erzeugt wird oder elektrisch verstärkt werden muß | 1000 DM | . | . | . | 1 |
| 3630 18 300 | - für Saiteninstrumente | 1000 DM | 3 460 | 3 340 | 3 539 | 5 |
| 3630 18 500 | - für Akkordeons und Mundharmonikas | 1000 DM | . | . | . | 2 |
| 3630 18 950 | - für andere Musikinstrumente - - für Blasinstrumente | 1000 DM | 2 392 | 2 336 | 2 512 | 11 |
| 3630 18 990 | - - für andere Musikinstrumente (ohne solche für Blasinstrumente) | 1000 DM | 15 317 | 15 751 | 14 294 | 8 |
| 3630 90 000 | Reparatur und Instandhaltung von Musikinstrumenten | 1000 DM | 5 563 | 5 167 | 5 803 | 33 |
| 3640 11 330 | Ski und Skiausrüstungen für den Wintersport; Schlittschuhe und Rollschuhe, Teile dafür - Ski, Skibindungen und andere Skiausrüstungen - - Langlaufski | Paar 1000 DM | . . | - . | - . | - |
| 3640 11 350 | - - Andere Ski | Paar 1000 DM | . . | . . | . . | 1 |
| 3640 11 370 | - - Skibindungen und andere Skiausrüstungen für den Wintersport | 1000 DM | 32 874 | 6 712 | 20 535 | 7 |
| 3640 11 530 | - Schlittschuhe, Rollschuhe, Teile und Zubehör für Schlitt- und Rollschuhe - - Schlittschuhe (einschl. Stiefel mit fest angebrachten Schlittschuhen) | Paar 1000 DM | - . | . . | - . | - |
| 3640 11 550 | - - Rollschuhe (einschl. Stiefel mit fest angebrachten Rollschuhen) | Paar 1000 DM | - . | - . | - . | - |
| 3640 11 570 | - - Teile und Zubehör für Schlitt- und Rollschuhe | 1000 DM | - | - | - | - |
| 3640 12 000 | Wasserski, Surfbretter, Windsurfer und andere Ausrüstungen, für den Wassersport | 1000 DM | 4 382 | 2 984 | 3 288 | 5 |
| 3640 13 003 | Geräte und Ausrüstungsgegenstände für Gymnastik und Leicht- oder Schwerathletik - für Gymnastik | 1000 DM | 61 031 | 87 193 | 52 904 | 18 |
| 3640 13 005 | - für Leicht- oder Schwerathletik | 1000 DM | 3 147 | 2 874 | 2 760 | 5 |
| 3640 14 100 | Spezialsporthandschuhe; Ball- und Freiluftsportgeräte, a.n.g.; Schwimm- und Planschbecken - Spezialsporthandschuhe aus Leder oder rekonstituiertem Leder | Paar 1000 DM | . . | . . | . . | 1 |
| 3640 14 300 | - Golfschläger und andere Golfausrüstungen | 1000 DM | - | - | - | - |
| 3640 14 500 | - Geräte und Ausrüstungen, für Tischtennis | 1000 DM | . | . | 7 424 | 3 |
| 3640 14 630 | - Tennisschläger, Federball- u.ä. Schläger, auch ohne Bespannung - - Tennisschläger | St 1000 DM | - . | - . | - . | - |

5 Produktion nach Güterarten - Deutschland

| Melde-Nr. | Bezeichnung | Einheit | 2. VJ 1998 | 1. VJ 1999 | 2. VJ 1999 | 2. VJ 1999 Anzahl Unternehmen |
|-------------|---|--------------------|---------------------|---------------------|---------------------|-------------------------------------|
| 1 | 2 | 3 | 4 | 5 | 6 | 7 |
| 3640 14 850 | - - Federball- u.ä. Schläger | St 1000 DM | . | . | . | 1 |
| 3640 14 800 | - Bälle (ohne Golf- und Tischtennisbälle) | 1000 St 1000 DM | 6 877 21 471 | 7 136 21 629 | 6 228 18 824 | 6 |
| 3640 14 903 | - Andere Geräte und Ausrüstungsgegenstände, für andere Sportarten oder Freiluftspiele - Schaukeln und Rutschen u.ä. Spielplatzgeräte | 1000 DM | 33 603 | 25 015 | 42 668 | 19 |
| 3640 14 909 | - - Andere Geräte und Ausrüstungsgegenstände, für andere Sportarten oder Freiluftspiele, a.n.g. | 1000 DM | 20 045 | 15 290 | 19 316 | 23 |
| 3640 15 300 | Angelruten u.ä. Angelgerät; andere Ausrüstungsgegenstände für Jagd oder Sportfischerei - Angelruten, Angelhaken und Angelrollen | 1000 DM | 2 389 | . | 2 134 | 3 |
| 3640 15 500 | - Anderes Angelgerät (z.B. Handnetze zum Landen von Fischen, Schmetterlingsnetze), Lockgeräte u.ä. Jagdgeräte | 1000 DM | . | . | . | 1 |
| 3650 11 000 | Puppen, nur Nachbildungen von Menschen darstellend | St 1000 DM | 220 863 14 293 | 188 832 12 150 | 133 357 9 775 | 9 |
| 3650 12 300 | Spielzeug, Tiere oder nichtmenschliche Wesen darstellend - Füllmaterial enthaltend | St 1000 DM | 883 574 39 169 | 914 049 38 819 | 1 011 417 40 061 | 14 |
| 3650 12 530 | - aus Holz, Kunststoff und aus anderen Stoffen - - aus Holz | St 1000 DM | 1 207 017 10 274 | 1 176 581 11 520 | 1 069 876 10 762 | 5 |
| 3650 12 550 | - - aus Kunststoff | St 1000 DM | 4 051 001 3 949 | 4 938 735 4 403 | 3 878 908 4 050 | 5 |
| 3650 12 590 | - - aus anderen Stoffen | St 1000 DM | - | - | - | - |
| 3650 13 300 | Teile und Zubehör für Puppen - Bekleidung und Bekleidungszubehör, Schuhe und Kopfbedeckungen | 1000 DM | 342 | 243 | 205 | 4 |
| 3650 13 500 | - Andere Teile und Zubehör, für Puppen | 1000 DM | 2 366 | 2 348 | 1 975 | 5 |
| 3650 20 300 | Elektrische Eisenbahnen (einschl. Zubehör); verkleinerte Modelle, Bausätze und Baukastenspielzeug - Elektrische Eisenbahnen (einschl. Schienen, Signalen u.ä. Zubehör) | 1000 DM | 122 358 | 113 668 | 124 324 | 17 |
| 3650 20 550 | - Maßstabgetreu verkleinerte Modelle zum Zusammenbauen (ohne elektrische Eisenbahnen) - - aus Kunststoff | St 1000 DM | 885 091 15 304 | 947 441 15 788 | 1 073 753 16 097 | 11 |
| 3650 20 590 | - - aus anderen Stoffen | St 1000 DM | . | . | . | 1 |
| 3650 20 930 | - Andere Bausätze und Baukastenspielzeug - - aus Holz | St 1000 DM | 18 045 | 333 565 12 652 | 392 861 12 910 | 9 |
| 3650 20 950 | - - aus Kunststoff | St 1000 DM | 548 632 4 918 | 639 357 5 693 | 551 410 5 037 | 10 |
| 3650 20 990 | - - aus anderen Stoffen | St 1000 DM | 13 395 | . | 22 161 736 | 3 |
| 3650 31 300 | Puppenwagen, Spielfahrzeuge - Puppenwagen | St 1000 DM | 7 854 216 | 4 463 211 | 2 826 | 3 |
| 3650 31 500 | - Spielfahrzeuge, zum Besteigen und Fortbewegen durch Kinder geeignet | St 1000 DM | 397 163 37 917 | 567 447 45 504 | 509 531 44 045 | 8 |
| 3650 32 500 | Puzzles - aus Holz | St 1000 DM | . | . | . | 1 |
| 3650 32 900 | - aus anderen Stoffen | St 1000 DM | . | 6 399 581 | . | 4 |
| 3650 33 100 | Anderes Spielzeug, a.n.g. - Musikspielzeuginstrumente und -geräte | St 1000 DM | . | . | . | 1 |
| 3650 33 300 | - Anderes Spielzeug, in Zusammenstellungen oder auf Unterlagen u.ä. aufgemacht | St 1000 DM | . | . | . | 3 |

5 Produktion nach Güterarten - Deutschland

| Melde-Nr. | Bezeichnung | Einheit | 2. VJ 1998 | 1. VJ 1999 | 2. VJ 1999 | 2. VJ 1999 Anzahl Unternehmen |
|-------------|---|--------------------|-------------------|-------------------|-------------------|-------------------------------|
| 1 | 2 | 3 | 4 | 5 | 6 | 7 |
| 3650 33 430 | - Spielzeug und Modelle, mit eingebautem Motor - - Spielzeug und Modelle, aus Kunststoff | St 1000 DM | 1 712 | 1 254 | 265 822 1 700 | 3 |
| 3650 33 490 | - - Spielzeug und Modelle, aus anderen Stoffen | St 1000 DM | . | . | . | 1 |
| 3650 33 500 | - Spielzeugwaffen - - Anderes Spielzeug aus Kunststoff, Kautschuk und Spinnstoffen - - aus Kunststoff | St 1000 DM | . | . | . | 1 |
| 3650 33 630 | - - aus Kautschuk | 1000 DM | 94 463 | 88 063 | 93 191 | 38 |
| 3650 33 650 | - - aus Spinnstoffen | 1000 DM | . | . | . | 1 |
| 3650 33 670 | - - aus Spinnstoffen | 1000 DM | - | - | - | - |
| 3650 33 730 | - - Anderes Spielzeug aus Metall und aus anderen Stoffen - - Miniaturmodelle aus Metall, im Spritzgußverfahren hergestellt | 1000 DM | . | . | . | 3 |
| 3650 33 750 | - - Anderes Spielzeug aus Metall | 1000 DM | . | . | . | 3 |
| 3650 33 790 | - - Anderes Spielzeug aus anderen Stoffen | 1000 DM | 10 079 | 8 792 | 9 044 | 14 |
| 3650 41 000 | Spielkarten | t 1000 DM | 638 7 533 | 722 8 846 | 582 7 208 | 3 |
| 3650 42 000 | Videospiele für Fernsehempfangsgeräte | St 1000 DM | - | - | - | - |
| 3650 43 100 | Billardspiele und Zubehör; Spiele, mit Münzen oder Spielmarken betrieben; elektrische Autorennspiele; andere Gesellschaftsspiele - Billardspiele und Zubehör | St 1000 DM | . | . | . | 2 |
| 3650 43 300 | - Spiele, mit Münzen oder Spielmarken betrieben (ohne Kegelanlagen), Teile dafür | St 1000 DM | 148 915 37 054 | 150 239 49 399 | 149 598 44 625 | 8 |
| 3650 43 550 | - Elektrische Auto-Rennspiele; andere Gesellschaftsspiele - - Elektrische Auto-Rennspiele, die den Charakter von Gesellschaftsspielen haben | St 1000 DM | - | - | - | - |
| 3650 43 590 | - - Andere Gesellschaftsspiele | 1000 DM | 23 305 | 13 391 | 15 243 | 7 |
| 3661 10 300 | Phantasieschmuck - Manschettenknöpfe u.ä. Knöpfe | 1000 DM | 5 243 | 4 911 | 6 008 | 6 |
| 3661 10 503 | - Anderer Phantasieschmuck, aus unedlen Metallen, auch versilbert, vergoldet oder platinisiert, Imitationsschmuck u.ä. - - vergoldet, versilbert oder platinisiert | 1000 DM | 13 118 | 8 979 | 8 175 | 16 |
| 3661 10 505 | - - Anderer Phantasieschmuck aus unedlen Metallen | 1000 DM | 10 820 | 11 707 | 9 139 | 6 |
| 3661 10 507 | - - Glas-, Kunststoff- und sonstige Imitations-Schmuckhalbfabrikate und -Schmuck (nach Gablonzers Art), in Verbindung mit unedlen Metallen | 1000 DM | 2 936 | . | 2 071 | 8 |
| 3661 10 900 | - Anderer Phantasieschmuck, a.n.g. | 1000 DM | 546 | 567 | 482 | 3 |
| 3662 11 100 | Besen und Bürstenwaren, für Straßen- und Haushaltsreinigung, Tierpflege u.ä. - Besen, aus Reisig oder anderen pflanzlichen Stoffen, gebunden, auch mit Stiel | 1000 St 1000 DM | 231 871 | 303 1 033 | 267 900 | 3 |
| 3662 11 300 | - Von Hand zu führende mechanische Fußbodenkehrer ohne Motor - Bürstenwaren für die Straßen- und Haushaltsreinigung (einschl. Schuh- und Kleiderbürsten); Bürsten für die Tierpflege | 1000 St 1000 DM | . | . | . | 2 |
| 3662 11 530 | - - für die Haushaltsreinigung | 1000 St 1000 DM | 14 259 20 660 | 14 224 20 849 | 11 924 20 248 | 18 |
| 3662 11 550 | - - für die Straßenreinigung | 1000 St 1000 DM | 591 4 012 | 720 5 039 | 753 4 735 | 10 |
| 3662 11 570 | - - für die Tierpflege | 1000 St 1000 DM | . | . | . | 2 |

5 Produktion nach Güterarten - Deutschland

| Melde-Nr. | Bezeichnung | Einheit | 2. VJ 1998 | 1. VJ 1999 | 2. VJ 1999 | 2. VJ 1999 Anzahl Unternehmen |
|-------------|---|--------------------|-------------------|-------------------|-------------------|-------------------------------|
| 1 | 2 | 3 | 4 | 5 | 6 | 7 |
| 3662 11 900 | - Andere Besen und Bürsten, a.n.g. Bürsten und Pinsel zur Körperpflege; Pinsel für Kunstmalerei u.ä.; Pinsel zum Auftragen von kosmetischen Erzeugnissen | 1000 St 1000 DM | 6 794 10 333 | 5 792 9 466 | 5 327 9 090 | 14 |
| 3662 12 100 | - Zahnbürsten | 1000 St 1000 DM | 111 566 55 041 | 108 354 51 251 | 112 395 55 857 | 6 |
| 3662 12 330 | - Rasierpinsel, Haarbürsten, andere Körperpflegebürsten | 1000 St 1000 DM | 75 879 | 361 | 58 213 | 3 |
| 3662 12 350 | - Haarbürsten | 1000 St 1000 DM | 1 115 2 857 | 958 2 819 | 1 018 2 864 | 5 |
| 3662 12 390 | - Andere Bürsten zur Körperpflege | 1000 St 1000 DM | 5 868 2 692 | 3 678 2 217 | 6 076 3 113 | 10 |
| 3662 12 500 | - Pinsel für Kunstmalerei und Schreibpinsel | 1000 St 1000 DM | 34 970 16 591 | 26 339 13 880 | 30 385 15 267 | 14 |
| 3662 12 700 | - Pinsel zum Auftragen von kosmetischen Erzeugnissen | 1000 St 1000 DM | . | 115 057 15 520 | 118 985 | 8 |
| 3662 13 330 | - Bürsten (z.B. Deckenbürsten) | 1000 St 1000 DM | 222 1 098 | 200 986 | 321 1 334 | 8 |
| 3662 13 350 | - Pinsel | 1000 St 1000 DM | 17 484 14 111 | 10 096 11 827 | 11 473 14 303 | 13 |
| 3662 13 500 | - Kissen und Roller, zum Anstreichen | 1000 St 1000 DM | 27 024 27 634 | 24 205 21 640 | 24 265 24 049 | 8 |
| 3662 13 700 | - Bürsten, die Teile von Maschinen, Apparaten oder Fahrzeugen sind | 1000 St 1000 DM | 60 875 59 695 | 31 809 60 805 | 28 884 63 624 | 24 |
| 3663 10 000 | Karusselle, Luftschaukeln, Schießbuden u.ä. Geräte und Ausrüstungen für das Schaustellergewerbe | 1000 DM | 45 628 | 38 379 | 31 386 | 6 |
| 3663 21 130 | - Kugelschreiber; Schreiber und Markierstifte, mit Filzspitze o.ä. poröser Spitze; Füllbleistifte | 1000 St 1000 DM | 14 384 27 772 | 9 447 21 622 | 9 752 25 504 | 10 |
| 3663 21 150 | - mit Tinte | 1000 St 1000 DM | 123 1 991 | 84 1 688 | 107 1 991 | 4 |
| 3663 21 170 | - Andere Kugelschreiber mit Schaft oder Kappe aus Edelmetallen oder Edelmetallplattierungen | 1000 St 1000 DM | 88 707 48 753 | 82 550 44 501 | 81 146 43 168 | 17 |
| 3663 21 190 | - mit auswechselbarer Mine | 1000 St 1000 DM | 9 132 2 520 | 4 227 1 753 | 5 770 2 160 | 5 |
| 3663 21 300 | - Andere Kugelschreiber, a.n.g. | 1000 St 1000 DM | 174 301 75 939 | 155 257 67 044 | 168 204 70 461 | 23 |
| 3663 21 500 | - Schreiber und Markierstifte, mit Filzspitze oder anderer poröser Spitze | 1000 St 1000 DM | 7 332 25 981 | 4 871 21 265 | 4 810 25 740 | 13 |
| 3663 21 500 | - Füllbleistifte (Dreh- und Druckstifte) | 1000 St 1000 DM | 4 248 23 500 | 2 084 10 794 | 2 258 10 393 | 6 |
| 3663 22 300 | - Füllfederhalter und andere Füllhalter | 1000 St 1000 DM | 4 248 23 500 | 2 084 10 794 | 2 258 10 393 | 6 |
| 3663 22 300 | - Füllfederhalter und andere Füllhalter, zum Zeichnen mit Tusche | 1000 St 1000 DM | 4 248 23 500 | 2 084 10 794 | 2 258 10 393 | 6 |
| 3663 22 550 | - Andere Füllfederhalter und andere Füllhalter | 1000 St 1000 DM | 199 19 824 | 141 13 414 | 185 16 328 | 7 |
| 3663 22 550 | - mit Schaft oder Kappe aus Edelmetallen oder Edelmetallplattierungen | 1000 St 1000 DM | 199 19 824 | 141 13 414 | 185 16 328 | 7 |
| 3663 22 590 | - Andere Füllfederhalter u.ä. Füllhalter, a.n.g. | 1000 St 1000 DM | 3 870 21 756 | 2 493 17 279 | 3 378 19 078 | 8 |
| 3663 23 100 | - Zusammenstellungen von Schreibgeräten; Minen für Kugelschreiber; Schreibfedern und Teile für Schreibgeräte | kg 1000 DM | 74 409 1 230 | 72 232 1 273 | 66 043 1 218 | 5 |
| 3663 23 100 | - Zusammenstellungen von Kugelschreibern, Füllhaltern und/oder Füllbleistiften | kg 1000 DM | 74 409 1 230 | 72 232 1 273 | 66 043 1 218 | 5 |
| 3663 23 350 | - Minen für Kugelschreiber, aus Kugeln und Tintenbehälter bestehend | 1000 St 1000 DM | 11 854 6 382 | 11 130 4 864 | 11 130 3 490 | 5 |
| 3663 23 350 | - mit Tinte | 1000 St 1000 DM | 11 854 6 382 | 11 130 4 864 | 11 130 3 490 | 5 |
| 3663 23 390 | - Andere Minen für Kugelschreiber | 1000 St 1000 DM | 133 306 16 254 | 69 746 10 914 | 74 914 11 475 | 11 |

5 Produktion nach Güterarten - Deutschland

| Melde-Nr. | Bezeichnung | Einheit | 2. VJ 1998 | 1. VJ 1999 | 2. VJ 1999 | 2. VJ 1999 Anzahl Unternehmen |
|-------------|--|--------------------|-------------------|---------------------|---------------------|-------------------------------------|
| 1 | 2 | 3 | 4 | 5 | 6 | 7 |
| 3663 23 530 | - Schreibfedern; Teile für Schreibgeräte u.dgl. - - Schreibfedern und Schreibfederspitzen | 1000 St 1000 DM | . 3 749 | 2 471 2 043 | 4 024 2 491 | 3 |
| 3663 23 550 | - - Teile für Schreibgeräte u.dgl. | 1000 DM | 49 976 | 49 268 | 50 086 | 30 |
| 3663 24 100 | Blei-, Kopier- und Farbstifte, Griffel, Minen für Stifte, Pastellstifte, Zeichenkohle, Schreib- oder Zeichenkreide und Schneiderkreide - Stifte mit festem Schutzmantel (Blei-, Kopier- und Farbstifte) | 1000 St 1000 DM | 159 070 34 920 | 134 828 29 787 | 146 966 31 569 | 5 |
| 3663 24 300 | - Minen für Stifte | 1000 St | 137 451 | 108 359 | 105 462 | 4 |
| 3663 24 500 | - Schreib- oder Zeichenkreide, Schneiderkreide u.ä. | 1000 DM | 4 298 | 3 743 | 3 943 | |
| 3663 25 100 | Schiefertafeln u.ä. Tafeln; Datumstempel, Petschafte, Nummernstempel u.dgl.; Farbbänder für Schreibmaschinen u.ä. Farbbänder; Stempelpissen - Schiefertafeln und Tafeln zum Schreiben oder Zeichnen, auch gerahmt | kg 1000 DM | 92 676 3 064 | 92 374 3 027 | 92 871 2 944 | 5 |
| 3663 25 300 | - Datumstempel, Petschafte, Nummernstempel u.ä. Waren; Zusammensetzstempel und Druckkästen, für den Handgebrauch | 1000 St 1000 DM | 52 9 154 | 66 11 109 | 58 11 055 | 15 |
| 3663 25 500 | - Stempelpissen, auch getränkt, auch mit Schachteln | 1000 St 1000 DM | . | . | . | 2 |
| 3663 25 701 | - Farbbänder für Schreibmaschinen u.ä. Farbbänder, mit Tinte oder anders für Abdrucke präpariert, auch auf Spulen oder in Kassetten - - aus Gewebe mit einer Breite bis 220 mm, auf Spule | 1000 St 1000 DM | 87 1 083 | 84 1 086 | 79 1 000 | 3 |
| 3663 25 703 | - - aus Gewebe mit einer Breite bis 220 mm, in Kassette | 1000 St 1000 DM | 2 221 7 164 | 1 946 6 886 | 1 670 5 558 | 5 |
| 3663 25 705 | - - aus anderem Material mit einer Breite bis 220 mm, auf Spule oder in Kassette | 1000 St 1000 DM | . | . | . | 2 |
| 3663 25 707 | - - Farbtücher, mit einer Breite von mehr als 220 mm (Drucktücher) | 1000 St 1000 DM | 29 735 | 23 622 | 17 491 | 4 |
| 3663 31 300 | Schirme; Stöcke, Peitschen u.ä. Waren - Regenschirme und Sonnenschirme (einschl. Stockschrmen, Gartenschirmen u.ä. Waren) | 1000 St 1000 DM | 189 21 043 | 177 15 641 | 189 20 301 | 14 |
| 3663 31 500 | - Gehstöcke, Sitzstöcke, Peitschen, Reitpeitschen u.ä. Waren | 1000 St 1000 DM | . | 398 1 678 | 397 1 676 | 3 |
| 3663 32 000 | Teile, Ausstattungen und Zubehör für Schirme, Stöcke und Peitschen | 1000 DM | . | . | . | 5 |
| 3663 33 330 | Knöpfe; Druckknöpfe und Teile dafür; Reißverschlüsse - Knöpfe - - Druckknöpfe und Teile dafür | 1000 St 1000 DM | . | 1 048 949 31 758 | 1 319 885 32 197 | 6 |
| 3663 33 350 | - - Knöpfe aus Kunststoff, nicht mit Spinnstoffen überzogen | 1000 St 1000 DM | 29 502 | 191 549 13 608 | 196 762 14 142 | 17 |
| 3663 33 370 | - - Knöpfe aus unedlen Metallen, nicht mit Spinnstoffen überzogen | 1000 St 1000 DM | 20 910 | . | . | 8 |
| 3663 33 390 | - - Andere Knöpfe | 1000 St 1000 DM | 7 387 | 4 690 | 5 783 | 5 |
| 3663 33 503 | - Reißverschlüsse - - mit Zähnen aus unedlen Metallen | 1000 m 1000 DM | 3 945 14 409 | 3 332 11 402 | 3 478 11 346 | 5 |
| 3663 33 505 | - - mit Zähnen aus Kunststoff | 1000 m 1000 DM | 17 403 31 299 | 18 654 34 364 | 13 683 25 779 | 4 |
| 3663 34 300 | Knopfformen u.ä. Knopfteile, Knopffrohlinge; Teile für Reißverschlüsse - Knopfformen und andere Knopfteile; Knopffrohlinge | kg 1000 DM | . | . | . | 1 |
| 3663 34 500 | - Teile für Reißverschlüsse (einschl. Bändern und Streifen) | 1000 DM | . | . | . | 1 |

5 Produktion nach Güterarten - Deutschland

| Melde-Nr. | Bezeichnung | Einheit | 2. VJ 1998 | 1. VJ 1999 | 2. VJ 1999 | 2. VJ 1999 Anzahl Unternehmen |
|-------------|---|--------------------|---------------------|--------------------|--------------------|-------------------------------------|
| 1 | 2 | 3 | 4 | 5 | 6 | 7 |
| 3663 40 000 | Linoleum; Fußbodenbeläge, aus einer Spinnstoffunterlage mit einer Deckschicht oder einem Überzug bestehend, auch zugeschnitten | 1000 m2 1000 DM | 4 352 . | 4 687 . | 4 478 . | 3 |
| 3663 50 300 | Erzeugnisse aus Menschenhaaren oder Tierhaaren; ähnliche Erzeugnisse aus Spinnstoffen - Menschenhaare; Wolle, Tierhaare u.ä. Spinnstoffe, für die Herstellung von Perücken u.ä. Waren zugerichtet | 1000 DM | 790 | . | . | 2 |
| 3663 50 500 | - Perücken, Bärte, Augenbrauen, Wimpern u.dgl., aus Menschenhaaren, Tierhaaren oder Spinnstoffen; Waren aus Menschenhaaren, a.n.g. | 1000 DM | 3 603 | 3 324 | 3 814 | 6 |
| 3663 61 100 | Feuerzeuge und andere Anzünder; Tabakpfeifen, Zigarren- und Zigarettenspitzen, Teile dafür - Feuerzeuge und andere Anzünder, auch mechanisch oder elektrisch | 1000 St 1000 DM | . | . | . | 3 |
| 3663 61 350 | - Pfeifen und Pfeifenköpfe - - aus Wurzelholz oder anderem Holz | 1000 St 1000 DM | . | . | . | 1 |
| 3663 61 390 | - - aus anderen Stoffen | 1000 St 1000 DM | - | - | - | - |
| 3663 61 500 | - Zigarren- und Zigarettenspitzen und Teile dafür; Teile für Tabakpfeifen | t 1000 DM | . | . | . | 2 |
| 3663 62 100 | Zündmetalllegierungen, Erzeugnisse aus leicht entzündlichen Stoffen; Teile für Anzünder; Pfeifenrohformen - Cer-Eisen und andere Zündmetalllegierungen in jeder Form; Erzeugnisse aus leicht entzündlichen Stoffen | kg 1000 DM | 2 946 956 11 056 | 2 436 257 8 354 | 1 280 463 4 741 | 5 |
| 3663 62 300 | - Teile für Anzünder (ohne Feuersteine und Dochte) | 1000 DM | - | - | - | - |
| 3663 62 500 | - Pfeifenrohformen aus Wurzelholz oder anderem Holz | kg 1000 DM | - | - | - | - |
| 3663 63 000 | Zündhölzer (ohne Feuerwerkskörper und andere pyrotechnische Artikel) | kg 1000 DM | - | - | - | - |
| 3663 64 000 | Flüssige Brennstoffe und brennbare Flüssiggase für Feuerzeuge oder Anzünder, in Behältnissen mit einem Fassungsvermögen von 300 cm3 oder weniger | St 1000 DM | - | - | - | - |
| 3663 71 303 | Fest-, Karnevals- o.ä. Unterhaltungsartikel (einschl. Zauber- und Scherzartikeln) - Weihnachtsartikel - - aus Glas | 1000 DM | 20 870 | 13 329 | 22 719 | 11 |
| 3663 71 309 | - - aus anderen Stoffen | 1000 DM | 4 151 | 3 967 | 4 788 | 11 |
| 3663 71 550 | - Festartikel für andere Feste, Karnevals- oder andere Unterhaltungsartikel - - aus Papier oder Pappe | 1000 DM | 18 787 | 33 571 | 15 969 | 11 |
| 3663 71 590 | - - aus anderen Stoffen | 1000 DM | 541 | 1 890 | 556 | 3 |
| 3663 72 300 | Kinderwagen und Teile dafür - Kinderwagen | St 1000 DM | 51 903 18 338 | 60 814 23 051 | 61 987 23 439 | 5 |
| 3663 72 500 | - Teile für Kinderwagen | 1000 DM | 13 858 | 11 641 | 10 957 | 8 |
| 3663 73 150 | Kämme, Einsteckkämme, Haarspangen u.dgl.; Haarnadeln, Frisieradeln u.ä.; Parfümerstäuber und Vorrichtungen dafür; Puderquasten und -kissen - Frisierkämme, Einsteckkämme, Haarspangen und dergleichen - - aus Hartkautschuk oder Kunststoff | kg 1000 DM | 34 431 4 957 | 30 572 4 577 | . | 2 |
| 3663 73 190 | - - aus anderen Stoffen | kg 1000 DM | - | - | - | - |
| 3663 73 300 | - Haarnadeln, Frisieradeln, Haarklammern, Lockenwickler u.ä. Waren und Teile dafür | kg 1000 DM | 148 073 3 038 | 141 702 2 665 | 128 926 2 439 | 4 |

5 Produktion nach Güterarten - Deutschland

| Melde-Nr. | Bezeichnung | Einheit | 2. VJ 1998 | 1. VJ 1999 | 2. VJ 1999 | 2. VJ 1999 Anzahl Unternehmen |
|-------------|--|---------------------------------|-----------------------|-----------------------|-----------------------|-------------------------------------|
| 1 | 2 | 3 | 4 | 5 | 6 | 7 |
| 3663 73 500 | - Parfümzerstäuber u.ä. Zerstäuber zu Toilettezzwecken, und Vorrichtungen und Köpfe dafür | kg 1000 DM | - | - | - | - |
| 3663 73 700 | - Puderquasten und Kissen, zum Auftragen von Kosmetik- oder Körperpflegemitteln | 1000 St 1000 DM | - | - | - | - |
| 3663 74 000 | Instrumente, Apparate, Geräte und Modelle zu Vorführzwecken (z.B. beim Unterricht oder auf Ausstellungen) | St 1000 DM | 73 031 | 76 150 | 728 505 76 835 | 29 |
| 3663 75 000 | Kerzen (Lichte) aller Art und dergleichen | t 1000 DM | 26 774 114 858 | 33 456 141 930 | 27 216 115 099 | 28 |
| 3663 76 500 | Künstliche Blumen, künstliches Blattwerk und künstliche Früchte sowie Teile dafür, Waren daraus - aus Kunststoff | 1000 DM | - | - | - | - |
| 3663 76 900 | - aus anderen Stoffen | 1000 DM | 2 188 | 5 680 | 3 054 | 5 |
| 3663 77 100 | Andere Waren, a.n.g. - Waren aus Därmen, Golfschlägerhäutchen, Blasen oder Sehnen | 1000 DM | - | - | - | - |
| 3663 77 200 | - Vogelbälge und andere Vogelteile mit ihren Federn oder Daunen, Teile von Federn, Daunen und Waren daraus | 1000 DM | 11 636 | 18 717 | 14 564 | 14 |
| 3663 77 300 | - Tierische Schnitzstoffe, bearbeitet und Waren daraus | 1000 DM | . | . | . | 1 |
| 3663 77 400 | - Pflanzliche oder mineralische Schnitzstoffe, bearbeitet und Waren daraus; andere geformte oder geschnittene Waren, a.n.g.; nicht gehärtete Gelatine, bearbeitet und Waren daraus | 1000 DM | . | . | . | 1 |
| 3663 77 500 | - Handsiebe | 1000 DM | - | - | - | - |
| 3663 77 700 | - Vakuum-Isolierflaschen u.a. Vakuum-Isolierbehälter; Teile dafür (ohne Glaskolben) | 1000 DM | 28 953 | 18 531 | 16 247 | 6 |
| 3663 77 900 | - Schneiderpuppen, Schaufensterpuppen u.ä. Waren; bewegliche Figuren und Ausstellungsstücke für Schaufenster | 1000 DM | 6 569 | 5 281 | 6 566 | 6 |
| 3699 00 000 | Veredelung von Erzeugnissen dieser Güterabteilung (ohne Möbelveredelung und ohne Polsterung von Sitzmöbeln) | 1000 DM | 42 594 | 34 089 | 34 886 | 24 |
| 3710 10 100 | Sekundärrohstoffe Metallische Sekundärrohstoffe - Recycling von Eisen- und Stahlschrott | t 1000 DM | 951 234 181 760 | 1 060 131 145 218 | 1 424 404 197 560 | 46 |
| 3710 10 200 | - Recycling von NE-Metallschrott | t 1000 DM | 130 127 173 077 | 142 745 140 603 | 163 342 190 474 | 43 |
| 3720 10 100 | Nichtmetallische Sekundärrohstoffe - Recycling von textilen Altmaterialien und Reststoffen | t 1000 DM | 3 702 5 288 | 3 471 4 927 | 4 211 5 237 | 4 |
| 3720 10 200 | - Recycling von Altmaterialien und Reststoffen aus Papier, Karton und Pappe | t 1000 DM | 295 364 27 709 | 269 523 20 344 | 283 575 20 175 | 21 |
| 3720 10 300 | - Recycling von Altmaterialien und Reststoffen aus Glas | t 1000 DM | 181 405 8 803 | 243 031 15 839 | 339 382 16 339 | 13 |
| 3720 10 400 | - Recycling von Altmaterialien und Reststoffen aus Kunststoffen | t 1000 DM | 61 216 41 521 | 63 436 37 231 | 66 565 38 234 | 34 |
| 3720 10 500 | - Recycling von anderen Altmaterialien und Reststoffen | t 1000 DM | 3 748 319 45 604 | 2 413 094 34 356 | 3 784 674 45 292 | 50 |
| Energie | | | | | | |
| 4010 10 300 | Elektrischer Strom - aus Wärmekraft (ohne Kernenergie) darunter zum Absatz bestimmt | 1000 MWh 1000 MWh 1000 DM | * 11 779 11 779 | 12 839 12 839 - | 11 510 11 510 - | . . . |
| 4010 10 500 | - aus Kernenergie darunter zum Absatz bestimmt | 1000 MWh 1000 MWh 1000 DM | * - - | - - - | - - - | - - - |
| 4010 10 700 | - aus Wasserkraft darunter zum Absatz bestimmt | 1000 MWh 1000 MWh 1000 DM | * 247 247 | 205 205 - | 186 186 - | . . . |

5 Produktion nach Güterarten - Deutschland

| Melde-Nr. | Bezeichnung | Einheit | 2. VJ 1998 | 1. VJ 1999 | 2. VJ 1999 | 2. VJ 1999 Anzahl Unternehmen |
|-------------|---|---------------------------------|------------|-----------------------|---------------------|-------------------------------------|
| 1 | 2 | 3 | 4 | 5 | 6 | 7 |
| 4010 10 930 | - aus anderen Energien - - aus Windenergie darunter zum Absatz bestimmt | 1000 MWh 1000 MWh 1000 DM | * | - - - | - - - | - - - |
| 4010 10 950 | - - aus Sonnenenergie darunter zum Absatz bestimmt | 1000 MWh 1000 MWh 1000 DM | * | - - - | - - - | - - - |
| 4010 10 990 | - - aus anderen Energiequellen darunter zum Absatz bestimmt | 1000 MWh 1000 MWh 1000 DM | * | - - - | - - - | - - - |
| 4010 20 000 | Verbrauchte (bestrahlte) Brennstoffelemente (Stäbe, Kartuschen von Kernreaktoren (EURATOM) darunter zum Absatz bestimmt | g g 1000 DM | * | - - - | - - - | - - - |
| 4010 30 000 | Dienstleistungen der Elektrizitätsverteilung | 1000 DM | - | - | - | - |
| 4020 10 110 | Gase (ohne Erdgas, Erdölgas u.a. gasförmige Kohlenwasserstoffe) - Naturgas (ohne Erdgas und Erdölgas) - - Klärgas darunter zum Absatz bestimmt | 1000 MWh 1000 MWh 1000 DM | * | - - - | - - - | - - - |
| 4020 10 130 | - - Biogas darunter zum Absatz bestimmt | 1000 MWh 1000 MWh 1000 DM | * | - - - | - - - | - - - |
| 4020 10 150 | - - Deponiegas darunter zum Absatz bestimmt | 1000 MWh 1000 MWh 1000 DM | * | - - - | - - - | - - - |
| 4020 10 170 | - - Grubengas darunter zum Absatz bestimmt | 1000 MWh 1000 MWh 1000 DM | * | 931 931 - | 930 930 - | 950 950 - |
| 4020 10 190 | - - Andere Naturgase, a.n.g. darunter zum Absatz bestimmt | 1000 MWh 1000 MWh 1000 DM | * | - - - | - - - | - - - |
| 4020 10 330 | - Gas aus Kohle - - Kokereigas darunter zum Absatz bestimmt | 1000 MWh 1000 MWh 1000 DM | * | 6 262 6 262 - | 5 267 5 267 - | 5 287 5 287 - |
| 4020 10 350 | - - Hochofengas darunter zum Absatz bestimmt | 1000 MWh 1000 MWh 1000 DM | * | 12 094 12 094 - | 9 616 9 616 - | 10 594 10 594 - |
| 4020 10 390 | - - Anderes Gas aus Kohle (z.B. Generatorgas, Wassergas, Schwachgas, Schmelzgas) darunter zum Absatz bestimmt | 1000 MWh 1000 MWh 1000 DM | * | - - - | - - - | - - - |
| 4020 10 900 | - Anderes hergestelltes Gas (z.B. Spaltgas, Mischgas) darunter zum Absatz bestimmt | 1000 MWh 1000 MWh 1000 DM | * | - - - | - - - | - - - |
| 4020 20 000 | Dienstleistungen der Verteilung von gasförmigen Brennstoffen durch Rohrleitungen | 1000 DM | - | - | - | - |
| 4030 10 130 | Fernwärme mit Dampf und Warmwasser - Fernwärme mit Dampf - - für Produktions- und Heizzwecke darunter zum Absatz bestimmt | TJ TJ 1000 DM | * | - - - | - - - | - - - |
| 4030 10 150 | - - für Stromerzeugung darunter zum Absatz bestimmt | TJ TJ 1000 DM | * | - - - | - - - | - - - |
| 4030 10 330 | - Fernwärme mit Warmwasser - - für Produktionszwecke darunter zum Absatz bestimmt | TJ TJ 1000 DM | * | - - - | - - - | - - - |
| 4030 10 350 | - - für Heizzwecke darunter zum Absatz bestimmt | TJ TJ 1000 DM | * | - - - | - - - | - - - |
| 4030 10 530 | - Genutzte Ab- und Umgebungswärme, Heißluft - - Genutzte Abwärme darunter zum Absatz bestimmt | TJ TJ 1000 DM | * | - - - | - - - | - - - |
| 4030 10 550 | - - Genutzte Umgebungswärme darunter zum Absatz bestimmt | TJ TJ 1000 DM | * | - - - | - - - | - - - |
| 4030 10 570 | - - Heißluft darunter zum Absatz bestimmt | TJ TJ 1000 DM | * | - - - | - - - | - - - |
| 4030 10 700 | - Energie in kalter Form (z.B. Kühlwasser, Eis und Schnee, Kälte) darunter zum Absatz bestimmt | TJ TJ 1000 DM | * | - - - | - - - | - - - |

5 Produktion nach Güterarten - Deutschland

| Melde-Nr. | Bezeichnung | Einheit | 2. VJ 1998 | 1. VJ 1999 | 2. VJ 1999 | 2. VJ 1999 Anzahl Unternehmen |
|-------------|--|-------------------------------|-------------|-------------|-------------|-------------------------------------|
| 1 | 2 | 3 | 4 | 5 | 6 | 7 |
| 4030 10 900 | - Dienstleistungen der Verteilung von Fernwärme | 1000 DM | - | - | - | - |
| | Erzeugnisse und Dienstleistungen der Wasserversorgung | | | | | |
| 4100 11 100 | Wasser mit Trinkwasserqualität - Grundwasser (ohne Uferfiltrat und angereichertes Grundwasser) darunter zum Absatz bestimmt | 1000 m3 1000 m3 1000 DM | * - - | - - - | - - - | - - - |
| 4100 11 300 | - Quellwasser darunter zum Absatz bestimmt | 1000 m3 1000 m3 1000 DM | * - - | - - - | - - - | - - - |
| 4100 11 510 | - Oberflächenwasser - Flußwasser darunter zum Absatz bestimmt | 1000 m3 1000 m3 1000 DM | * - - | - - - | - - - | - - - |
| 4100 11 550 | - - Seewasser darunter zum Absatz bestimmt | 1000 m3 1000 m3 1000 DM | * - - | - - - | - - - | - - - |
| 4100 11 570 | - - Talsperrenwasser darunter zum Absatz bestimmt | 1000 m3 1000 m3 1000 DM | * - - | - - - | - - - | - - - |
| 4100 11 590 | - - Uferfiltrat darunter zum Absatz bestimmt | 1000 m3 1000 m3 1000 DM | * - - | - - - | - - - | - - - |
| 4100 11 700 | - Angereichertes Grundwasser darunter zum Absatz bestimmt | 1000 m3 1000 m3 1000 DM | * - - | - - - | - - - | - - - |
| 4100 12 100 | Wasser ohne Trinkwasserqualität - Grundwasser (ohne Uferfiltrat und angereichertes Grundwasser) darunter zum Absatz bestimmt | 1000 m3 1000 m3 1000 DM | * - - | - - - | - - - | - - - |
| 4100 12 300 | - Quellwasser darunter zum Absatz bestimmt | 1000 m3 1000 m3 1000 DM | * - - | - - - | - - - | - - - |
| 4100 12 510 | - Oberflächenwasser - Flußwasser darunter zum Absatz bestimmt | 1000 m3 1000 m3 1000 DM | * - - | - - - | - - - | - - - |
| 4100 12 550 | - - Seewasser darunter zum Absatz bestimmt | 1000 m3 1000 m3 1000 DM | * - - | - - - | - - - | - - - |
| 4100 12 570 | - - Talsperrenwasser darunter zum Absatz bestimmt | 1000 m3 1000 m3 1000 DM | * - - | - - - | - - - | - - - |
| 4100 12 590 | - - Uferfiltrat darunter zum Absatz bestimmt | 1000 m3 1000 m3 1000 DM | * - - | - - - | - - - | - - - |
| 4100 12 700 | - Angereichertes Grundwasser darunter zum Absatz bestimmt | 1000 m3 1000 m3 1000 DM | * - - | - - - | - - - | - - - |
| 4100 20 000 | Dienstleistungen der Wasserverteilung | 1000 DM | - | - | - | - |
| | Fertigteilbau | | | | | |
| 4521 71 000 | Bauleistungen an Wohngebäuden aus Fertigteilen | 1000 DM | 5 715 | 9 196 | 10 875 | 9 |
| 4521 72 000 | Bauleistungen an Nichtwohngebäuden aus Fertigteilen | 1000 DM | 1 840 | 25 090 | 25 582 | 9 |
| 4521 73 000 | Bauleistungen an anderen Fertigteilbauten | 1000 DM | 4 916 | 2 649 | 4 392 | 9 |

**Wert der zum Absatz bestimmten Produktion
nach Güterklassen und Güterabteilungen**

Früheres Bundesgebiet

6 Wert der zum Absatz bestimmten Produktion nach Güterklassen und Güterabteilungen
Früheres Bundesgebiet

| Güter- klasse abteilung | Bezeichnung | 2. VJ 1998 | 1. VJ 1999 | 2. VJ 1999 | 2. VJ 1999 Anzahl |
|-------------------------------|---|---------------|---------------|---------------|----------------------|
| | | 1000 DM | | | Unternehmen |
| 1 | 2 | 3 | 4 | 5 | 6 |
| 10 | Kohle und Torf | . | . | . | 33 |
| 1010 | Steinkohle und Steinkohlenbriketts | 623 527 | 670 798 | 599 290 | . |
| 1020 | Braunkohle und Braunkohlenbriketts | 790 056 | 666 792 | 722 562 | . |
| 1030 | Torf | . | . | . | 31 |
| 1099 | Veredlung von Erzeugnissen dieser Güterabteilung | . | . | . | 2 |
| 11 | Erdöl und Erdgas; Dienstleistungen bei der Gewinnung von Erdöl und Erdgas | 663 596 | 715 337 | 502 504 | 8 |
| 1110 | Erdöl und Erdgas | . | . | . | 2 |
| 1120 | Dienstleistungen bei der Gewinnung von Erdöl und Erdgas | . | . | . | 6 |
| 12 | Uran- und Thoriumerze | - | - | - | - |
| 13 | Erze | - | - | - | - |
| 1310 | Eisenerze | - | - | - | - |
| 1320 | NE-Metallerze (ohne Uran- und Thoriumerze) | - | - | - | - |
| 1399 | Veredlung von Erzeugnissen dieser Güterabteilung | - | - | - | - |
| 14 | Steine und Erden, sonstige Bergbauerzeugnisse | 1 584 551 | 1 218 551 | 1 699 209 | 770 |
| 1411 | Naturwerksteine | . | . | . | 35 |
| 1412 | Kalk-, Dolomit-, Gipsstein, Anhydrit, Kreide und Dolomit | 136 184 | 116 215 | 131 002 | 72 |
| 1413 | Tonschiefer | . | . | . | 2 |
| 1421 | Kies und Sand; gebrochene Natursteine | 1 084 022 | 624 876 | 1 178 478 | 654 |
| 1422 | Ton und Kaolin | 86 751 | 80 773 | 85 121 | 27 |
| 1430 | Chemische und Düngemittelminerale | 93 949 | . | . | 14 |
| 1440 | Salz und Natriumchlorid; Meerwasser | . | . | . | 8 |
| 1450 | Steine und Erden, a.n.g.; sonstige Bergbauerzeugnisse | 54 030 | 43 431 | 44 792 | 18 |
| 1499 | Veredlung von Erzeugnissen dieser Güterabteilung | . | 5 507 | 5 653 | 6 |
| 15 | Erzeugnisse des Ernährungsgewerbes | 41 568 185 | 39 387 729 | 40 323 505 | 4 557 |
| 1511 | Fleisch (ohne Geflügel) | 2 375 144 | 2 288 199 | 2 358 083 | 428 |
| 1512 | Geflügel | 388 412 | 414 667 | 408 101 | 69 |
| 1513 | Verarbeitetes Fleisch | 3 940 722 | 3 636 194 | 3 814 759 | 857 |
| 1520 | Fischerzeugnisse u.a. Meeresfrüchte | 552 492 | 657 292 | 563 251 | 102 |
| 1531 | Kartoffeln und Kartoffelerzeugnisse | 326 653 | 344 815 | 331 564 | 53 |
| 1532 | Frucht- und Gemüsesäfte | 733 673 | 705 688 | 754 133 | 117 |
| 1533 | Verarbeitetes Obst und Gemüse | 967 172 | 904 244 | 979 019 | 171 |
| 1541 | Öle und Fette, roh; Nebenprodukte | . | . | . | 30 |
| 1542 | Öle und Fette, raffiniert; Nebenprodukte | . | . | . | 25 |
| 1543 | Margarine u.ä. Nahrungsfette | . | . | . | 11 |
| 1551 | Milch und Milcherzeugnisse (ohne Speiseeis) | 6 841 180 | 6 298 401 | 6 439 048 | 170 |
| 1552 | Speiseeis | 565 305 | 502 292 | 547 798 | 26 |
| 1561 | Mahl- und Schälmlühlenerzeugnisse | 867 384 | 861 578 | 842 689 | 104 |
| 1562 | Stärke und Stärkeerzeugnisse | 393 571 | . | 385 332 | 28 |
| 1571 | Futtermittel für Nutztiere | 1 104 351 | 1 047 360 | 1 029 840 | 125 |
| 1572 | Futtermittel für sonstige Tiere | 597 146 | 532 485 | 638 594 | 65 |
| 1581 | Backwaren (ohne Dauerbackwaren) | 3 287 813 | 3 382 483 | 3 384 418 | 1 970 |
| 1582 | Dauerbackwaren | 1 267 880 | 1 189 367 | 1 233 026 | 286 |
| 1583 | Zucker | . | . | . | 11 |
| 1584 | Süßwaren (ohne Dauerbackwaren) | 2 214 985 | 2 657 214 | 2 225 987 | 194 |
| 1585 | Teigwaren | 229 619 | 213 764 | 200 410 | 58 |
| 1586 | Kaffee und Tee, Kaffee-Ersatz | . | 1 635 903 | 1 578 639 | 47 |
| 1587 | Würzen und Soßen | 1 015 526 | 958 347 | 1 059 876 | 114 |
| 1588 | Homogenisierte Lebensmittelzubereitungen und diätetische Lebensmittel | 444 713 | 480 821 | 423 984 | 27 |
| 1589 | Sonstige Nahrungsmittel (ohne Getränke) | 1 648 942 | 1 729 534 | 1 696 415 | 263 |
| 1591 | Spirituosen | 526 551 | 477 809 | 468 067 | 82 |
| 1592 | Ethylalkohol | 23 892 | 45 280 | 34 710 | 14 |
| 1593 | Wein; Weintrub, Weinstein | 356 766 | 341 924 | . | 32 |
| 1594 | Andere gegorene Getränke | 57 529 | 32 127 | 51 292 | 43 |
| 1595 | Wermutwein und andere aromatisierte Weine | . | . | . | 3 |
| 1596 | Bier | 3 373 159 | 2 665 003 | 3 300 898 | 365 |
| 1597 | Malz | 223 792 | 212 936 | 219 377 | 36 |
| 1598 | Mineralwasser, Erfrischungsgetränke u.a. nicht alkoholhaltige Getränke | 3 128 211 | 2 651 025 | 3 148 007 | 428 |
| 1599 | Veredlung von Erzeugnissen dieser Güterabteilung | 34 453 | 29 698 | 36 319 | 18 |

6 Wert der zum Absatz bestimmten Produktion nach Güterklassen und Güterabteilungen
Früheres Bundesgebiet

| Güter- klasse abteilung | Bezeichnung | 2. VJ 1998 | 1. VJ 1999 | 2. VJ 1999 | 2. VJ 1999 Anzahl |
|-------------------------------|--|---------------|---------------|---------------|----------------------|
| | | 1000 DM | | | Unternehmen |
| 1 | 2 | 3 | 4 | 5 | 6 |
| 16 | Tabakerzeugnisse (einschließlich Veredlung) | . | . | . | 18 |
| 1600 | Tabakerzeugnisse | . | . | . | 17 |
| 1699 | Veredlung von Erzeugnissen dieser Güterabteilung | . | . | . | 1 |
| 17 | Textilien | 6 349 468 | 5 959 539 | 5 839 898 | 1 090 |
| 1710 | Textile Spinnstoffe und Garne | 755 182 | 633 612 | 589 119 | 88 |
| 1720 | Gewebe | 1 571 617 | 1 395 389 | 1 351 853 | 172 |
| 1730 | Textilveredlung | 674 573 | 630 206 | 626 844 | 151 |
| 1740 | Konfektionierte Textilwaren (ohne Bekleidung) | 780 495 | 775 538 | 797 127 | 341 |
| 1751 | Teppiche und Fußbodenbeläge | 526 058 | 544 768 | 485 595 | 54 |
| 1752 | Seilerwaren | . | . | . | 32 |
| 1753 | Vliesstoffe, auch getränkt, bestrichen, überzogen oder mit Lagen versehen | 444 728 | 414 032 | 422 130 | 40 |
| 1754 | Textilerzeugnisse, a.n.g. | . | . | . | 203 |
| 1760 | Gewirke und Gestricke | 310 556 | 302 732 | 292 870 | 74 |
| 1771 | Strumpfwaren | 193 105 | 203 408 | 201 611 | 32 |
| 1772 | Pullover, Strickjacken, Westen u.ä. Waren (einschl. Unterziehpullis), gewirkt oder gestrickt | 167 006 | 159 058 | 141 109 | 111 |
| 18 | Bekleidung | 1 677 992 | 2 075 094 | 1 502 571 | 581 |
| 1810 | Lederbekleidung | . | . | . | 18 |
| 1821 | Arbeits- und Berufsbekleidung | 47 375 | . | . | 34 |
| 1822 | Oberbekleidung (ohne Arbeits- und Berufsbekleidung) | 900 115 | 1 233 816 | 811 032 | 299 |
| 1823 | Wäsche | 485 994 | 568 724 | 431 167 | 210 |
| 1824 | Bekleidung und Bekleidungszubehör, a.n.g. | 208 516 | 186 477 | 174 421 | 162 |
| 1830 | Pelze und Pelzwaren | 10 104 | . | . | 17 |
| 1899 | Veredlung von Erzeugnissen dieser Güterabteilung | . | . | . | 17 |
| 19 | Leder und Lederwaren | 907 134 | 989 698 | 920 981 | 255 |
| 1910 | Leder | 205 086 | 204 039 | 213 193 | 23 |
| 1920 | Lederwaren (ohne Schuhe) | 184 473 | . | . | 100 |
| 1930 | Schuhe | 500 137 | 572 126 | 501 617 | 131 |
| 1999 | Veredlung von Erzeugnissen dieser Güterabteilung | 17 437 | . | . | 6 |
| 20 | Holz und Holzwaren, Kork und Korkwaren, Flecht- und Korbmacherwaren (ohne Möbel) | 6 541 686 | 6 014 107 | 6 505 078 | 1 861 |
| 2010 | Holz, gesägt, auch gehobelt oder imprägniert | 1 588 060 | 1 281 173 | 1 559 307 | 783 |
| 2020 | Sperrholz, Span- u.ä. Platten, Faserplatten; Furnierblätter; verdichtetes Holz | 1 481 473 | 1 479 624 | 1 413 814 | 111 |
| 2030 | Bautischler- und Zimmermannsarbeiten, aus Holz | 2 541 213 | 2 295 429 | 2 597 834 | 786 |
| 2040 | Verpackungsmittel, Lagerbehälter und Ladungsträger, aus Holz | 254 310 | 230 459 | 250 168 | 162 |
| 2051 | Andere Holzwaren | 553 667 | 554 595 | 529 545 | 225 |
| 2052 | Kork-, Flecht- und Korbmacherwaren | . | . | . | 12 |
| 2099 | Veredlung von Erzeugnissen dieser Güterabteilung | . | . | . | 53 |
| 21 | Papier | 11 045 463 | 10 747 585 | 10 614 275 | 900 |
| 2111 | Holzstoff und Zellstoff | . | 76 364 | 75 713 | 7 |
| 2112 | Papier, Karton und Pappe | 5 437 490 | 5 176 216 | 5 173 593 | 194 |
| 2121 | Wellpapier und -pappe; Verpackungsmittel aus Papier, Karton und Pappe | 3 040 840 | 3 059 466 | 2 992 605 | 417 |
| 2122 | Haushalts-, Hygiene- und Toilettenartikel aus Papier, Pappe und Zellstoff | 1 059 194 | 1 078 789 | 1 051 239 | 33 |
| 2123 | Schreibwaren und Bürobedarf aus Papier, Karton oder Pappe | 280 752 | 287 657 | 258 099 | 79 |
| 2124 | Tapeten | 213 228 | 188 046 | 174 000 | 15 |
| 2125 | Andere Waren aus Papier, Karton und Pappe | 908 726 | 854 395 | 862 019 | 263 |
| 2199 | Veredlung von Erzeugnissen dieser Güterabteilung | . | 26 652 | 27 008 | 9 |

6 Wert der zum Absatz bestimmten Produktion nach Güterklassen und Güterabteilungen
Früheres Bundesgebiet

| Güter- klasse abteilung | Bezeichnung | 2. VJ 1998 | 1. VJ 1999 | 2. VJ 1999 | 2. VJ 1999 Anzahl |
|-------------------------------|--|---------------|---------------|---------------|----------------------|
| | | 1000 DM | | | Unternehmen |
| 1 | 2 | 3 | 4 | 5 | 6 |
| 22 | Verlags- und Druckerzeugnisse, bespielte Ton-, Bild- und Datenträger | 17 036 635 | 17 401 573 | 17 652 929 | 2 649 |
| 2211 | Buch- und Musikverlagserzeugnisse | 2 070 547 | 2 098 181 | 1 956 253 | 357 |
| 2212 | Zeitungen u.a. periodische Druckschriften, mindestens viermal wöchentlich erscheinend | 3 883 406 | 4 040 155 | 4 053 691 | 231 |
| 2213 | Zeitungen u.a. periodische Druckschriften, weniger als viermal wöchentlich erscheinend | 3 160 537 | 3 134 932 | 3 268 795 | 530 |
| 2214 | Bespielte Tonträger | 86 179 | 81 908 | 92 372 | 31 |
| 2215 | Sonstige Verlagserzeugnisse | | | | 86 |
| 2221 | Druck von Zeitungen u.a. periodischen Druckschriften, mindestens viermal wöchentlich erscheinend (z.B. Tageszeitungen) | 551 320 | 522 282 | 541 543 | 92 |
| 2222 | Drucke, a.n.g. | 6 216 443 | 6 311 886 | 6 519 130 | 1 612 |
| 2223 | Druckweiterverarbeitung von Druckerzeugnissen | 296 191 | 342 390 | 358 764 | 221 |
| 2224 | Satzherstellung und Reproduktion | 383 779 | 365 737 | 388 422 | 390 |
| 2225 | Sonstige Dienstleistungen des Druckgewerbes | 92 048 | 99 053 | 109 546 | 103 |
| 2231 | Vervielfältigung von bespielten Tonträgern | . | . | . | 13 |
| 2232 | Vervielfältigung von bespielten Bildträgern | . | . | . | 15 |
| 2233 | Vervielfältigung von bespielten Datenträgern | 42 781 | 73 614 | 66 678 | 14 |
| 23 | Kokereierzeugnisse, Mineralölzeugnisse, Spalt- und Brutstoffe | . | 3 986 183 | 4 326 154 | 71 |
| 2310 | Kokereierzeugnisse | 582 348 | 471 312 | 477 831 | . |
| 2320 | Mineralölzeugnisse | 4 002 421 | 3 394 190 | 3 722 463 | 68 |
| 2330 | Spalt- und Brutstoffe | . | . | . | 2 |
| 2399 | Veredlung von Erzeugnissen dieser Güterabteilung | - | . | . | 1 |
| 24 | Chemische Erzeugnisse | 43 134 982 | 41 687 085 | 42 610 863 | 1 412 |
| 2411 | Industriegase | . | . | . | 30 |
| 2412 | Farbstoffe und Pigmente | 1 804 548 | 1 549 942 | 1 768 192 | 73 |
| 2413 | Sonstige anorganische Grundstoffe und Chemikalien | 1 838 124 | 1 636 594 | 1 797 608 | 129 |
| 2414 | Sonstige organische Grundstoffe und Chemikalien | 6 670 983 | 6 072 909 | 6 075 830 | 141 |
| 2415 | Düngemittel und Stickstoffverbindungen | 666 071 | 672 040 | 666 899 | 37 |
| 2416 | Kunststoffe, in Primärformen | 7 358 082 | 6 590 813 | 6 961 740 | 177 |
| 2417 | Synthetischer Kautschuk, in Primärformen | . | . | . | 17 |
| 2420 | Schädlingsbekämpfungs- und Pflanzenschutzmittel | . | . | . | 54 |
| 2430 | Anstrichmittel, Druckfarben und Kitte | 3 669 448 | 3 439 116 | 3 733 738 | 335 |
| 2441 | Pharmazeutische Grundstoffe | 976 834 | 1 001 759 | 1 170 988 | 60 |
| 2442 | Pharmazeutische Spezialitäten und sonstige pharmazeutische Erzeugnisse | 7 286 988 | 7 789 093 | 7 529 393 | 262 |
| 2451 | Seifen, Wasch-, Reinigungs- und Poliermittel | 1 861 980 | 1 970 923 | 1 931 201 | 232 |
| 2452 | Duftstoffe und Körperpflegemittel | 1 851 035 | 1 829 779 | 1 888 148 | 149 |
| 2461 | Pyrotechnische Erzeugnisse | 135 869 | 218 944 | 219 068 | 13 |
| 2462 | Klebstoffe und Gelatine | 575 608 | 580 504 | 619 688 | 88 |
| 2463 | Etherische Öle | . | . | . | 41 |
| 2464 | Fotochemische Erzeugnisse | 692 727 | . | . | 14 |
| 2465 | Unbespielte Ton-, Bild- und Datenträger | . | . | . | 6 |
| 2466 | Chemische Erzeugnisse, a.n.g. | 3 478 675 | 3 317 642 | 3 604 877 | 322 |
| 2470 | Chemiefasern | 1 466 482 | 1 231 611 | 1 234 620 | 34 |
| 2499 | Veredlung von Erzeugnissen dieser Güterabteilung | . | . | . | 49 |
| 25 | Gummi- und Kunststoffwaren | 19 388 241 | 18 628 573 | 19 196 383 | 2 980 |
| 2511 | Bereifungen, neu, aus Kautschuk | . | . | . | 11 |
| 2512 | Bereifungen, runderneuert | . | . | . | 18 |
| 2513 | Andere Gummiwaren (ohne Bereifungen) | 2 537 542 | 2 639 397 | 2 561 574 | 276 |
| 2521 | Platten, Rohre, Folien, Schläuche und Profile, aus Kunststoffen | 5 469 668 | 4 823 010 | 5 103 369 | 580 |
| 2522 | Verpackungsmittel aus Kunststoffen | 2 054 494 | 1 974 121 | 1 959 380 | 524 |
| 2523 | Baubedarfsartikel aus Kunststoffen | 2 081 102 | 1 727 541 | 2 105 602 | 640 |
| 2524 | Andere Kunststoffwaren | 5 508 051 | 5 568 432 | 5 671 857 | 1 374 |
| 2599 | Veredlung von Erzeugnissen dieser Güterabteilung | 306 728 | 279 042 | 292 226 | 166 |

6 Wert der zum Absatz bestimmten Produktion nach Güterklassen und Güterabteilungen
Früheres Bundesgebiet

| Güter- klasse abteilung | Bezeichnung | 2. VJ 1998 | 1. VJ 1999 | 2. VJ 1999 | 2. VJ 1999 Anzahl |
|-------------------------------|---|---------------|---------------|---------------|----------------------|
| | | 1000 DM | | | Unternehmen |
| 1 | 2 | 3 | 4 | 5 | 6 |
| 26 | Glas, Keramik, bearbeitete Steine und Erden | 13 766 639 | 10 705 559 | 13 703 998 | 2 035 |
| 2611 | Flachglas (ohne veredeltes und bearbeitetes Flachglas) | 228 646 | 219 348 | 239 174 | 16 |
| 2612 | Veredeltes und bearbeitetes Flachglas | 1 029 018 | 982 247 | 1 032 085 | 159 |
| 2613 | Hohlglas | 965 084 | 912 821 | 956 722 | 57 |
| 2614 | Glasfasern | 281 913 | 289 773 | 281 015 | 21 |
| 2615 | Sonstiges Glas (einschl. technischer Glaswaren) | 487 222 | 465 286 | 456 130 | 76 |
| 2621 | Haushaltswaren und Ziergegenstände, aus Keramik | 293 156 | 286 703 | 280 462 | 46 |
| 2622 | Keramische Installationsgegenstände zu sanitären Zwecken | 105 586 | 104 262 | 105 472 | 6 |
| 2623 | Elektrische Isolatoren und Isolierteile, aus keramischen Stoffen | 92 873 | 87 707 | 89 369 | 12 |
| 2624 | Andere keramische Waren für technische Zwecke | 172 388 | 166 483 | 164 001 | 25 |
| 2625 | Andere keramische Waren, a.n.g. | 128 313 | 124 678 | 112 787 | 39 |
| 2626 | Feuerfeste keramische Werkstoffe | 513 472 | 459 798 | 450 966 | 65 |
| 2630 | Keramische Wand-, Bodenfliesen und -platten | 268 625 | 256 880 | 258 709 | 31 |
| 2640 | Ziegel und andere Baukeramik | 740 083 | 486 196 | 742 627 | 142 |
| 2651 | Zement | 1 042 875 | 677 250 | 1 109 558 | 32 |
| 2652 | Kalk | . | . | . | 35 |
| 2653 | Gips, aus gebranntem Gips oder aus Calciumsulfat | 139 097 | 120 828 | 133 044 | 17 |
| 2661 | Betonerzeugnisse, vorgefertigte Bauelemente und Gebäude aus Zement, Beton oder Kunststein | 2 675 195 | 1 700 034 | 2 719 069 | 585 |
| 2662 | Gipserzeugnisse für den Bau | 179 552 | 179 552 | 172 203 | 13 |
| 2663 | Frischbeton (Transportbeton) | 1 438 407 | 900 251 | 1 476 725 | 411 |
| 2664 | Mörtel | 652 998 | 421 725 | 603 268 | 176 |
| 2665 | Faserzementwaren | 154 490 | . | . | 30 |
| 2666 | Andere Beton-, Zement- und Gipswaren | 171 828 | 134 899 | 194 628 | 52 |
| 2670 | Natursteinerzeugnisse, a.n.g. | 270 567 | 173 048 | 238 850 | 151 |
| 2681 | Mühl-, Mahl-, Poliersteine und Schleifkörper | 398 970 | 389 248 | 385 458 | 60 |
| 2682 | Mineralerzeugnisse, a.n.g. | 977 079 | 735 028 | 1 017 572 | 132 |
| 2699 | Veredlung von Erzeugnissen dieser Güterabteilung | 157 646 | 133 798 | 155 622 | 48 |
| 27 | Eisen- und Stahlerzeugnisse; NE-Metalle und -erzeugnisse | 23 660 566 | 20 398 775 | 20 840 474 | 1 072 |
| 2710 | Roheisen und Stahl (EGKS), Ferrolegierungen (EGKS) | 8 616 096 | 6 477 060 | 6 884 672 | 72 |
| 2721 | Rohre, Rohrform-, Rohrverschluß- und Rohrverbindungsstücke, aus Gußeisen | . | . | . | 14 |
| 2722 | Stahlrohre, Rohrform-, Rohrverschluß- und Rohrverbindungsstücke, aus Eisen oder Stahl | 2 006 541 | 1 545 323 | 1 503 988 | 194 |
| 2731 | Blankstahl | 341 197 | 304 429 | 293 172 | 36 |
| 2732 | Kaltband mit einer Breite von weniger als 500 mm | . | . | . | 50 |
| 2733 | Kaltprofile | 180 664 | 172 650 | 180 013 | 29 |
| 2734 | Draht | 431 332 | 393 392 | 373 426 | 68 |
| 2735 | Ferrolegierungen (nicht EGKS) u.a. Eisen- und Stahlerzeugnisse, a.n.g. | 321 028 | 298 480 | 307 406 | 39 |
| 2741 | Edelmetalle und Halbzeug daraus | . | . | . | 25 |
| 2742 | Aluminium und Halbzeug daraus | 3 475 416 | 3 233 639 | 3 280 240 | 125 |
| 2743 | Blei, Zink und Zinn und Halbzeug daraus | 505 258 | 432 890 | 507 548 | 53 |
| 2744 | Kupfer und Halbzeug daraus | . | . | . | 81 |
| 2745 | Sonstige NE-Metalle, Halbzeug und Waren daraus | 342 453 | 300 856 | . | 51 |
| 2751 | Erzeugnisse der Eisengießereien | 1 474 167 | 1 449 135 | 1 405 865 | 171 |
| 2752 | Erzeugnisse der Stahlgießereien | 319 632 | 291 612 | 273 382 | 39 |
| 2753 | Erzeugnisse der Leichtmetallgießereien | 1 093 310 | 1 093 252 | 1 068 116 | 208 |
| 2754 | Erzeugnisse der Buntmetallgießereien | 229 136 | 208 030 | 205 694 | 111 |
| 28 | Metallerzeugnisse | 27 155 934 | 26 117 045 | 27 449 820 | 6 242 |
| 2811 | Stahl- und Leichtmetallbaukonstruktionen | 4 006 999 | 3 776 634 | 4 309 883 | 1 529 |
| 2812 | Ausbauelemente aus Stahl und Aluminium | 1 188 082 | 1 046 131 | 1 211 381 | 636 |
| 2821 | Tanks, Sammelbehälter u.ä. Behälter, aus Eisen oder Stahl sowie aus Aluminium | 594 139 | 452 272 | 503 637 | 216 |
| 2822 | Heizkörper für Zentralheizungen; Zentralheizungskessel | 732 574 | . | . | 63 |
| 2830 | Dampfkessel (Dampferzeuger) (ohne Zentralheizungskessel); Kernreaktoren, Teile dafür | 1 331 627 | 1 132 178 | 1 359 061 | 212 |

6 Wert der zum Absatz bestimmten Produktion nach Güterklassen und Güterabteilungen
Früheres Bundesgebiet

| Güter- klasse abteilung | Bezeichnung | 2. VJ 1998 | 1. VJ 1999 | 2. VJ 1999 | 2. VJ 1999 Anzahl |
|-------------------------------|--|---------------|---------------|---------------|----------------------|
| | | 1000 DM | | | Unternehmen |
| 1 | 2 | 3 | 4 | 5 | 6 |
| 2840 | Schmiede-, Preß-, Zieh- und Stanzteile, gewalzte Ringe und pulvermetallurgische Erzeugnisse | 3 858 356 | 4 083 205 | 4 026 641 | 722 |
| 2851 | Oberflächenveredlung und Wärmebehandlung | 1 446 990 | 1 420 513 | 1 486 237 | 624 |
| 2852 | Mechanik, a.n.g. | 899 727 | 1 030 497 | 1 030 333 | 466 |
| 2861 | Schneidwaren und Bestecke | | | | 61 |
| 2862 | Werkzeuge | 2 325 728 | 2 311 829 | 2 335 935 | 760 |
| 2863 | Schlösser und Beschläge | 2 495 829 | 2 566 643 | 2 565 935 | 262 |
| 2871 | Behälter aus Eisen oder Stahl | 317 330 | 274 923 | 278 725 | 82 |
| 2872 | Verpackungen und Verschlüsse, aus Eisen, Stahl oder NE-Metall | 1 091 369 | 972 215 | 1 027 737 | 76 |
| 2873 | Drahtwaren | 831 656 | 718 319 | 797 837 | 198 |
| 2874 | Schrauben, Nieten, Ketten, Federn | 1 860 320 | 1 847 426 | 1 800 106 | 406 |
| 2875 | Eisen-, Blech- und Metallwaren, a.n.g. | 3 148 918 | 2 882 607 | 3 025 611 | 923 |
| 2899 | Veredlung von Erzeugnissen dieser Güterabteilung (ohne Schmiede-, Preß-, Zieh- und Stanzteile, Oberflächenveredlung, Wärmebehandlung und Mechanik, a.n.g.) | | 679 657 | 727 396 | 470 |
| 29 | Maschinen | 57 495 776 | 52 124 354 | 56 645 135 | 6 282 |
| 2911 | Verbrennungsmotoren und Turbinen | 1 569 379 | 1 513 364 | 1 594 041 | 54 |
| 2912 | Pumpen und Kompressoren | 3 833 621 | 3 577 323 | 3 891 578 | 462 |
| 2913 | Armaturen | 3 274 020 | 3 160 307 | 3 201 795 | 415 |
| 2914 | Lager, Getriebe, Zahnräder und Antriebsselemente | 3 845 384 | 3 710 814 | 3 763 234 | 367 |
| 2921 | Öfen und Brenner, Teile dafür | 632 976 | 559 918 | 606 445 | 127 |
| 2922 | Hebezeuge und Fördermittel | 4 076 286 | 3 936 683 | 4 450 054 | 724 |
| 2923 | Kälte- und lufttechnische Erzeugnisse für gewerbliche Zwecke | 3 103 987 | 2 940 972 | 3 473 875 | 516 |
| 2924 | Maschinen für unspezifische Verwendung, a.n.g. | 5 450 515 | 5 121 290 | 5 456 166 | 955 |
| 2931 | Einachsschlepper, Acker- und Forstschlepper, andere Zugmaschinen | 794 242 | 781 942 | 906 417 | 19 |
| 2932 | Sonstige Maschinen für die Land- und Forstwirtschaft, Teile dafür | 1 649 005 | 1 573 612 | 1 518 414 | 185 |
| 2940 | Werkzeugmaschinen, Teile dafür | 6 505 419 | 6 019 384 | 6 589 193 | 1 085 |
| 2951 | Maschinen für die Metallerzeugung, Walzwerkeinrichtungen, Gießmaschinen | 712 925 | 480 081 | 1 001 573 | 106 |
| 2952 | Bergwerks-, Bau- und Baustoffmaschinen, Teile dafür | 3 210 337 | 2 241 670 | 2 479 790 | 307 |
| 2953 | Maschinen für das Ernährungsgewerbe und die Tabakverarbeitung, Teile dafür | 1 220 252 | 1 064 177 | 1 269 606 | 283 |
| 2954 | Maschinen für das Textil-, Bekleidungs- und Ledergerber, Teile und Zubehör dafür | 2 515 814 | 1 782 231 | 1 842 349 | 260 |
| 2955 | Maschinen für das Papiergewerbe | 900 655 | 735 955 | 702 337 | 155 |
| 2956 | Maschinen für das Druckgewerbe und für sonstige bestimmte Wirtschaftszweige, a.n.g. | 9 555 233 | 8 278 551 | 9 450 871 | 1 987 |
| 2960 | Waffen und Munition, Teile dafür | 79 254 | 81 446 | 86 662 | 19 |
| 2971 | Elektrische Haushaltsgeräte, Teile dafür | 3 967 954 | 3 916 439 | 3 743 915 | 154 |
| 2972 | Nichtelektrische Heiz-, Koch-, Heißwasser-, Heißluft- u.ä. Geräte für den Haushalt, Teile dafür | 450 851 | 527 168 | 484 256 | 59 |
| 2999 | Veredlung von Erzeugnissen dieser Güterabteilung | 147 665 | 121 028 | 132 561 | 164 |
| 30 | Büromaschinen, Datenverarbeitungsgeräte und -einrichtungen | 4 559 525 | 3 516 736 | 3 607 253 | 222 |
| 3001 | Büromaschinen | 517 118 | | | 55 |
| 3002 | Datenverarbeitungsgeräte und -einrichtungen | 4 041 848 | | | 172 |
| 3099 | Veredlung von Erzeugnissen dieser Güterabteilung | 559 | 1 405 | | 3 |
| 31 | Geräte der Elektrizitätserzeugung und -verteilung u.ä. | 21 448 851 | 21 443 350 | 21 705 092 | 2 162 |
| 3110 | Elektromotoren, Generatoren, Transformatoren | 4 095 922 | 3 994 086 | 3 984 022 | 509 |
| 3120 | Elektrizitätsverteilungs- und -schalteinrichtungen | 8 956 590 | 8 932 966 | 9 100 668 | 947 |
| 3130 | Isolierte Elektrokabel, -leitungen und -drähte | 1 475 382 | 1 268 411 | 1 354 636 | 126 |
| 3140 | Akkumulatoren und Batterien | 392 509 | | | 22 |
| 3150 | Elektrische Lampen und Leuchten | 1 779 385 | 1 791 660 | 1 712 145 | 302 |
| 3161 | Elektrische Ausrüstungen für Motoren und Fahrzeuge, a.n.g. | 2 859 839 | 3 149 063 | 3 101 796 | 117 |
| 3162 | Sonstige elektrische Ausrüstungen, a.n.g. | 1 838 700 | 1 817 733 | 1 985 018 | 486 |
| 3199 | Veredlung von Erzeugnissen dieser Güterabteilung | 50 526 | | | 43 |

6 Wert der zum Absatz bestimmten Produktion nach Güterklassen und Güterabteilungen
Früheres Bundesgebiet

| Güter- klasse abteilung | Bezeichnung | 2. VJ 1998 | 1. VJ 1999 | 2. VJ 1999 | 2. VJ 1999 Anzahl |
|-------------------------------|---|---------------|---------------|---------------|----------------------|
| | | 1000 DM | | | Unternehmen |
| 1 | 2 | 3 | 4 | 5 | 6 |
| 32 | Nachrichtentechnik, Rundfunk- und Fernsehgeräte sowie elektronische Bauelemente | 9 323 260 | 9 371 314 | 10 083 736 | 514 |
| 3210 | Elektronische Bauelemente | 2 645 659 | 2 617 948 | 2 687 015 | 238 |
| 3220 | Nachrichtentechnische Geräte und Einrichtungen | 4 898 364 | 4 950 965 | 5 531 031 | 127 |
| 3230 | Rundfunk- und Fernsehgeräte, phono- und videotechnische Geräte | 1 750 032 | . | . | 181 |
| 3299 | Veredlung von Erzeugnissen dieser Güterabteilung | 29 204 | . | . | 12 |
| 33 | Medizin-, meß-, steuerungs-, regelungstechnische und optische Erzeugnisse; Uhren | 10 847 253 | 10 544 051 | 11 012 893 | 2 203 |
| 3310 | Medizinische Geräte und orthopädische Vorrichtungen | 3 804 649 | 3 673 301 | 3 683 677 | 980 |
| 3320 | Meß-, Kontroll-, Navigations- u.ä. Instrumente und Vorrichtungen | 5 143 216 | 5 063 285 | 5 344 316 | 999 |
| 3330 | Industrielle Prozeßsteuerungsanlagen | 376 134 | 343 111 | 421 554 | 78 |
| 3340 | Optische und fotografische Geräte | 1 281 435 | 1 263 448 | 1 349 515 | 154 |
| 3350 | Uhren | 228 585 | 189 823 | 201 621 | 87 |
| 3399 | Veredlung von Erzeugnissen dieser Güterabteilung | 13 234 | 11 083 | 12 210 | 16 |
| 34 | Kraftwagen und Kraftwagenteile | 73 000 101 | 73 969 484 | 78 727 062 | 974 |
| 3410 | Kraftwagen und Kraftwagenmotoren | 50 307 792 | 50 904 202 | 54 682 799 | 57 |
| 3420 | Karosserien, Aufbauten und Anhänger | 2 603 873 | 2 417 297 | 2 468 617 | 293 |
| 3430 | Teile und Zubehör für Kraftwagen und Kraftwagenmotoren | 19 803 616 | 20 409 995 | 21 291 782 | 663 |
| 3499 | Veredlung von Erzeugnissen dieser Güterabteilung | 284 820 | 237 990 | 283 865 | 31 |
| 35 | Sonstige Fahrzeuge | 6 738 532 | 6 449 640 | 7 068 914 | 340 |
| 3511 | Schiffe (ohne Boote und Yachten) | 1 197 981 | 760 190 | 832 696 | 75 |
| 3512 | Boote und Yachten | 86 163 | 61 368 | 89 348 | 23 |
| 3520 | Schienenfahrzeuge | . | 997 850 | 998 344 | 71 |
| 3530 | Luft- und Raumfahrzeuge | 3 784 754 | 3 812 621 | 4 286 909 | 74 |
| 3541 | Kraftfahrzeuge | . | . | . | 12 |
| 3542 | Fahrräder, Teile und Zubehör | 287 630 | 264 197 | 282 816 | 37 |
| 3543 | Behindertenfahrzeuge | 89 915 | 83 696 | 87 987 | 22 |
| 3550 | Fahrzeuge, a.n.g. | . | . | . | 35 |
| 3599 | Veredlung von Erzeugnissen dieser Güterabteilung | . | . | . | 4 |
| 36 | Möbel, Schmuck, Musikinstrumente, Sportgeräte, Spielwaren und sonstige Erzeugnisse | 11 798 819 | 11 708 578 | 11 392 099 | 2 113 |
| 3611 | Sitzmöbel | 2 747 434 | 2 841 293 | 2 810 084 | 369 |
| 3612 | Büro- und Ladenmöbel | 1 128 357 | 1 135 776 | 1 177 561 | 337 |
| 3613 | Holz- und Kunststoffmöbel | 1 720 860 | 1 573 718 | 1 627 955 | 171 |
| 3614 | Sonstige Möbel | 3 400 721 | 3 439 663 | 3 180 452 | 838 |
| 3615 | Matratzen | 318 173 | 390 340 | 303 576 | 74 |
| 3621 | Münzen | 4 208 | 2 456 | 5 224 | 7 |
| 3622 | Schmuck, Gold- und Silberschmiedeerzeugnisse (ohne Phantasieschmuck) | 347 235 | 318 922 | 349 361 | 119 |
| 3630 | Musikinstrumente | 134 746 | 139 161 | 140 366 | 65 |
| 3640 | Sportgeräte | 192 372 | 174 064 | 176 953 | 70 |
| 3650 | Spielwaren | 470 916 | 492 500 | 465 550 | 122 |
| 3661 | Phantasieschmuck | . | . | . | 30 |
| 3662 | Besen und Bürsten | 281 302 | 203 730 | 214 042 | 69 |
| 3663 | Sonstige Erzeugnisse, a.n.g. | . | . | . | 273 |
| 3699 | Veredlung von Erzeugnissen dieser Güterabteilung | 41 739 | 33 367 | 34 221 | 20 |
| 37 | Sekundärrohstoffe | 344 490 | 326 737 | 425 726 | 97 |
| 3710 | Metallische Sekundärrohstoffe | 247 833 | 240 902 | 328 684 | 37 |
| 3720 | Nichtmetallische Sekundärrohstoffe | 96 657 | 85 834 | 97 042 | 74 |
| 40 | Energie | - | - | - | - |
| 4010 | Erzeugnisse und Dienstleistungen der Elektrizitätsversorgung | - | - | - | - |
| 4020 | Erzeugnisse und Dienstleistungen der Gasversorgung | - | - | - | - |
| 4030 | Fernwärme und Dienstleistungen der Fernwärmeversorgung (einschl. der Versorgung mit Energie in kalter Form) | - | - | - | - |
| 41 | Erzeugnisse und Dienstleistungen der Wasserversorgung | - | - | - | - |
| 45 | Fertigteilbau | 8 245 | 4 574 | 5 758 | 11 |

**Wert der zum Absatz bestimmten Produktion
nach Güterklassen und Güterabteilungen**

Neue Länder und Berlin-Ost

7 Wert der zum Absatz bestimmten Produktion nach Güterklassen und Güterabteilungen
Neue Länder und Berlin-Ost

| Güter- klasse abteilung | Bezeichnung | 2. VJ 1998 | 1. VJ 1999 | 2. VJ 1999 | 2. VJ 1999 Anzahl |
|-------------------------------|---|---------------|---------------|---------------|----------------------|
| | | 1000 DM | | | Unternehmen |
| 1 | 2 | 3 | 4 | 5 | 6 |
| 10 | Kohle und Torf | . | . | . | 1 |
| 1010 | Steinkohle und Steinkohlenbriketts | - | - | - | - |
| 1020 | Braunkohle und Braunkohlenbriketts | 444 889 | 448 694 | 433 288 | . |
| 1030 | Torf | . | . | . | 1 |
| 1099 | Veredlung von Erzeugnissen dieser Güterabteilung | . | . | . | 1 |
| 11 | Erdöl und Erdgas; Dienstleistungen bei der Gewinnung von Erdöl und Erdgas | 27 550 | 20 625 | 15 965 | . |
| 1110 | Erdöl und Erdgas | 27 550 | 20 625 | 15 965 | . |
| 1120 | Dienstleistungen bei der Gewinnung von Erdöl und Erdgas | - | - | - | - |
| 12 | Uran- und Thoriumerze | - | - | - | - |
| 13 | Erze | . | . | . | 1 |
| 1310 | Eisenerze | - | - | - | - |
| 1320 | NE-Metallerze (ohne Uran- und Thoriumerze) | - | - | - | - |
| 1399 | Veredlung von Erzeugnissen dieser Güterabteilung | . | . | . | 1 |
| 14 | Steine und Erden, sonstige Bergbauerzeugnisse | 311 598 | 180 586 | 314 237 | 199 |
| 1411 | Naturwerksteine | . | . | . | 6 |
| 1412 | Kalk-, Dolomit-, Gipsstein, Anhydrit, Kreide und Dolomit | 14 323 | 7 556 | 13 571 | 10 |
| 1413 | Tonschiefer | . | . | . | 1 |
| 1421 | Kies und Sand; gebrochene Natursteine | 279 235 | 158 023 | 283 425 | 185 |
| 1422 | Ton und Kaolin | 12 515 | 11 723 | 11 753 | 7 |
| 1430 | Chemische und Düngemittelminerale | . | . | . | 2 |
| 1440 | Salz und Natriumchlorid; Meerwasser | . | . | . | 1 |
| 1450 | Steine und Erden, a.n.g.; sonstige Bergbauerzeugnisse | - | - | - | - |
| 1499 | Veredlung von Erzeugnissen dieser Güterabteilung | . | - | - | - |
| 15 | Erzeugnisse des Ernährungsgewerbes | 4 773 424 | 4 522 711 | 4 937 347 | 946 |
| 1511 | Fleisch (ohne Geflügel) | 509 767 | 469 719 | 495 121 | 168 |
| 1512 | Geflügel | 166 363 | 201 355 | 201 304 | 24 |
| 1513 | Verarbeitetes Fleisch | 676 477 | 596 331 | 652 358 | 268 |
| 1520 | Fischerzeugnisse u.a. Meeresfrüchte | 62 650 | 61 647 | 59 299 | 24 |
| 1531 | Kartoffeln und Kartoffelerzeugnisse | 37 145 | 46 577 | 40 125 | 13 |
| 1532 | Frucht- und Gemüsesäfte | 59 532 | 63 927 | 67 076 | 26 |
| 1533 | Verarbeitetes Obst und Gemüse | 88 397 | 117 585 | 111 408 | 38 |
| 1541 | Öle und Fette, roh; Nebenprodukte | . | . | . | 3 |
| 1542 | Öle und Fette, raffiniert; Nebenprodukte | . | . | . | 3 |
| 1543 | Margarine u.a. Nahrungsfette | . | . | . | 2 |
| 1551 | Milch und Milcherzeugnisse (ohne Speiseeis) | 1 002 714 | 1 120 201 | 1 126 172 | 42 |
| 1552 | Speiseeis | 12 407 | 8 813 | 13 612 | 11 |
| 1561 | Mahl- und Schälmlühlenerzeugnisse | 98 094 | 92 937 | 98 719 | 24 |
| 1562 | Stärke und Stärkeerzeugnisse | - | . | - | - |
| 1571 | Futtermittel für Nutztiere | 117 632 | 106 475 | 104 690 | 33 |
| 1572 | Futtermittel für sonstige Tiere | 2 224 | 1 826 | 1 984 | 5 |
| 1581 | Backwaren (ohne Dauerbackwaren) | 411 362 | 426 145 | 434 524 | 324 |
| 1582 | Dauerbackwaren | 74 343 | 94 367 | 95 935 | 49 |
| 1583 | Zucker | . | . | . | 2 |
| 1584 | Süßwaren (ohne Dauerbackwaren) | 116 106 | 147 024 | 111 864 | 19 |
| 1585 | Teigwaren | 18 248 | 15 295 | 16 071 | 6 |
| 1586 | Kaffee und Tee, Kaffee-Ersatz | . | 20 719 | 16 174 | 4 |
| 1587 | Würzen und Soßen | 21 803 | 20 684 | 21 530 | 17 |
| 1588 | Homogenisierte Lebensmittelzubereitungen und diätetische Lebensmittel | 43 940 | 36 629 | 34 975 | 9 |
| 1589 | Sonstige Nahrungsmittel (ohne Getränke) | 39 344 | 44 499 | 43 926 | 22 |
| 1591 | Spirituosen | 38 864 | 35 153 | 37 166 | 20 |
| 1592 | Ethylalkohol | 3 412 | 6 214 | 3 933 | 3 |
| 1593 | Wein; Weintrub, Weinstein | 52 125 | 29 939 | . | 6 |
| 1594 | Andere gegorene Getränke | 1 732 | 718 | 1 884 | 8 |
| 1595 | Wermutwein und andere aromatisierte Weine | . | . | . | 3 |
| 1596 | Bier | 514 505 | 408 665 | 517 547 | 53 |
| 1597 | Malz | 22 104 | 16 533 | 16 298 | 3 |
| 1598 | Mineralwasser, Erfrischungsgetränke u.a. nicht alkoholhaltige Getränke | 230 185 | 198 884 | 252 978 | 54 |
| 1599 | Veredlung von Erzeugnissen dieser Güterabteilung | . | . | . | 5 |

7 Wert der zum Absatz bestimmten Produktion nach Güterklassen und Güterabteilungen
Neue Länder und Berlin-Ost

| Güter- klasse abteilung | Bezeichnung | 2. VJ 1998 | 1. VJ 1999 | 2. VJ 1999 | 2. VJ 1999 Anzahl |
|-------------------------------|--|---------------|---------------|---------------|----------------------|
| | | 1000 DM | | | Unternehmen |
| 1 | 2 | 3 | 4 | 5 | 6 |
| 16 | Tabakerzeugnisse (einschließlich Veredlung) | . | . | . | 3 |
| 1600 | Tabakerzeugnisse | . | . | . | 3 |
| 1699 | Veredlung von Erzeugnissen dieser Güterabteilung | . | - | - | - |
| 17 | Textilien | 605 074 | 616 680 | 580 660 | 239 |
| 1710 | Textile Spinnstoffe und Garne | 126 256 | 113 804 | 104 428 | 23 |
| 1720 | Gewebe | 132 601 | 120 464 | 109 286 | 32 |
| 1730 | Textilveredlung | 53 010 | 55 359 | 48 773 | 27 |
| 1740 | Konfektionierte Textilwaren (ohne Bekleidung) | 66 348 | 75 217 | 73 536 | 74 |
| 1751 | Teppiche und Fußbodenbeläge | 35 915 | 39 070 | 36 239 | 7 |
| 1752 | Seilerwaren | . | . | . | 2 |
| 1753 | Vliesstoffe, auch getränkt, bestrichen, überzogen oder mit Lagen versehen | 26 459 | 39 554 | 36 446 | 14 |
| 1754 | Textilerzeugnisse, a.n.g. | . | . | . | 53 |
| 1760 | Gewirke und Gestricke | 51 608 | 50 058 | 51 187 | 11 |
| 1771 | Strumpfwaren | 36 466 | 34 488 | 42 248 | 12 |
| 1772 | Pullover, Strickjacken, Westen u.ä. Waren (einschl. Unterziehpullis), gewirkt oder gestrickt | 11 850 | 17 654 | 15 937 | 27 |
| 18 | Bekleidung | 67 898 | 80 057 | 73 092 | 91 |
| 1810 | Lederbekleidung | . | . | . | 1 |
| 1821 | Arbeits- und Berufsbekleidung | 7 287 | . | . | 19 |
| 1822 | Überbekleidung (ohne Arbeits- und Berufsbekleidung) | 16 105 | 19 124 | 11 970 | 34 |
| 1823 | Wäsche | 36 696 | 43 443 | 44 003 | 52 |
| 1824 | Bekleidung und Bekleidungszubehör, a.n.g. | 7 555 | 10 111 | 7 808 | 19 |
| 1830 | Pelze und Pelzwaren | - | - | - | - |
| 1899 | Veredlung von Erzeugnissen dieser Güterabteilung | . | . | . | 2 |
| 19 | Leder und Lederwaren | 70 382 | 60 588 | 59 425 | 41 |
| 1910 | Leder | 12 716 | 8 606 | 6 284 | 3 |
| 1920 | Lederwaren (ohne Schuhe) | 9 315 | . | . | 18 |
| 1930 | Schuhe | 48 219 | 43 046 | 44 142 | 20 |
| 1999 | Veredlung von Erzeugnissen dieser Güterabteilung | 131 | . | . | 1 |
| 20 | Holz und Holzwaren, Kork und Korkwaren, Flecht- und Korbmacherwaren (ohne Möbel) | 648 711 | 663 087 | 770 919 | 326 |
| 2010 | Holz, gesägt, auch gehobelt oder imprägniert | 138 747 | 158 350 | 186 934 | 82 |
| 2020 | Sperrholz, Span- u.ä. Platten, Faserplatten; Furnierblätter; verdichtetes Holz | 175 306 | 179 142 | 186 944 | 11 |
| 2030 | Bautischler- und Zimmermannsarbeiten, aus Holz | 294 189 | 282 537 | 356 156 | 206 |
| 2040 | Verpackungsmittel, Lagerbehälter und Ladungsträger, aus Holz | 19 154 | 17 005 | 17 100 | 24 |
| 2051 | Andere Holzwaren | 20 331 | 24 240 | 22 421 | 39 |
| 2052 | Kork-, Flecht- und Korbmacherwaren | . | . | . | 2 |
| 2099 | Veredlung von Erzeugnissen dieser Güterabteilung | . | . | . | 3 |
| 21 | Papier | 568 674 | 559 999 | 548 697 | 109 |
| 2111 | Holzstoff und Zellstoff | . | 25 085 | 33 073 | 3 |
| 2112 | Papier, Karton und Pappe | 239 060 | 244 260 | 241 775 | 27 |
| 2121 | Wellpapier und -pappe; Verpackungsmittel aus Papier, Karton und Pappe | 147 487 | 157 609 | 151 399 | 54 |
| 2122 | Haushalts-, Hygiene- und Toilettenartikel aus Papier, Pappe und Zellstoff | 43 543 | 47 805 | 49 387 | 16 |
| 2123 | Schreibwaren und Bürobedarf aus Papier, Karton oder Pappe | 37 249 | 23 089 | 23 145 | 6 |
| 2124 | Tapeten | 14 798 | 16 716 | 14 676 | 5 |
| 2125 | Andere Waren aus Papier, Karton und Pappe | 35 101 | 34 896 | 27 087 | 18 |
| 2199 | Veredlung von Erzeugnissen dieser Güterabteilung | . | 10 538 | 8 154 | 4 |

7 Wert der zum Absatz bestimmten Produktion nach Güterklassen und Güterabteilungen
Neue Länder und Berlin-Ost

| Güter- klasse abteilung | Bezeichnung | 2. VJ 1998 | 1. VJ 1999 | 2. VJ 1999 | 2. VJ 1999 Anzahl |
|-------------------------------|--|---------------|---------------|---------------|----------------------|
| | | 1000 DM | | | Unternehmen |
| 1 | 2 | 3 | 4 | 5 | 6 |
| 22 | Verlags- und Druckerzeugnisse, bespielte Ton-, Bild- und Datenträger | 1 160 013 | 1 197 047 | 1 234 276 | 210 |
| 2211 | Buch- und Musikverlagserzeugnisse | 60 265 | 49 386 | 48 864 | 13 |
| 2212 | Zeitungen u.a. periodische Druckschriften, mindestens viermal wöchentlich erscheinend | 580 111 | 577 947 | 595 904 | 30 |
| 2213 | Zeitungen u.a. periodische Druckschriften, weniger als viermal wöchentlich erscheinend | 112 752 | 117 219 | 122 524 | 36 |
| 2214 | Bespielte Tonträger | 2 716 | 3 631 | 2 504 | 1 |
| 2215 | Sonstige Verlagserzeugnisse | | | | 6 |
| 2221 | Druck von Zeitungen u.a. periodischen Druckschriften, mindestens viermal wöchentlich erscheinend (z.B. Tageszeitungen) | 62 286 | 61 954 | 64 447 | 16 |
| 2222 | Drucke, a.n.g. | 294 933 | 331 107 | 337 770 | 126 |
| 2223 | Druckweiterverarbeitung von Druckerzeugnissen | 9 829 | 9 637 | 9 919 | 19 |
| 2224 | Satzherstellung und Reproduktion | 8 011 | 6 511 | 7 723 | 33 |
| 2225 | Sonstige Dienstleistungen des Druckgewerbes | 3 944 | 2 246 | 2 449 | 11 |
| 2231 | Vervielfältigung von bespielten Tonträgern | . | . | . | 3 |
| 2232 | Vervielfältigung von bespielten Bildträgern | . | . | . | 2 |
| 2233 | Vervielfältigung von bespielten Datenträgern | - | - | - | - |
| 23 | Kokereierzeugnisse, Mineralölerzeugnisse, Spalt- und Brutstoffe | . | 493 893 | 555 553 | 7 |
| 2310 | Kokereierzeugnisse | - | - | - | - |
| 2320 | Mineralölerzeugnisse | . | 493 893 | 555 553 | 7 |
| 2330 | Spalt- und Brutstoffe | - | - | - | - |
| 2399 | Veredlung von Erzeugnissen dieser Güterabteilung | - | - | - | - |
| 24 | Chemische Erzeugnisse | 1 814 593 | 1 659 865 | 1 628 865 | 168 |
| 2411 | Industriegase | | | | 2 |
| 2412 | Farbstoffe und Pigmente | 31 239 | 25 906 | 25 216 | 9 |
| 2413 | Sonstige anorganische Grundstoffe und Chemikalien | 110 248 | 106 080 | 108 003 | 32 |
| 2414 | Sonstige organische Grundstoffe und Chemikalien | 263 345 | 164 473 | 165 643 | 17 |
| 2415 | Düngemittel und Stickstoffverbindungen | 133 827 | 113 128 | 113 848 | 9 |
| 2416 | Kunststoffe, in Primärformen | 474 163 | 502 500 | 488 580 | 25 |
| 2417 | Synthetischer Kautschuk, in Primärformen | . | . | . | 2 |
| 2420 | Schädlingsbekämpfungs- und Pflanzenschutzmittel | . | . | . | 4 |
| 2430 | Anstrichmittel, Druckfarben und Kitten | 81 693 | 86 153 | 91 759 | 20 |
| 2441 | Pharmazeutische Grundstoffe | 44 643 | 37 746 | 42 198 | 7 |
| 2442 | Pharmazeutische Spezialitäten und sonstige pharmazeutische Erzeugnisse | 262 158 | 240 127 | 218 943 | 31 |
| 2451 | Seifen, Wasch-, Reinigungs- und Poliermittel | 36 375 | 33 121 | 36 931 | 19 |
| 2452 | Duftstoffe und Körperpflegemittel | 82 513 | 66 924 | 61 984 | 21 |
| 2461 | Pyrotechnische Erzeugnisse | 13 858 | 10 971 | 12 041 | 4 |
| 2462 | Klebstoffe und Gelatine | 9 415 | 8 546 | 9 998 | 7 |
| 2463 | Etherische Öle | | . | . | 1 |
| 2464 | Fotochemische Erzeugnisse | 9 492 | . | . | 2 |
| 2465 | Unbespielte Ton-, Bild- und Datenträger | - | - | - | - |
| 2466 | Chemische Erzeugnisse, a.n.g. | 89 624 | 78 657 | 80 610 | 21 |
| 2470 | Chemiefasern | 118 416 | 100 033 | 90 385 | 9 |
| 2499 | Veredlung von Erzeugnissen dieser Güterabteilung | . | . | . | 1 |
| 25 | Gummi- und Kunststoffwaren | 1 205 453 | 1 119 819 | 1 320 557 | 466 |
| 2511 | Bereifungen, neu, aus Kautschuk | . | . | . | 2 |
| 2512 | Bereifungen, runderneuert | . | . | . | 3 |
| 2513 | Andere Gummiwaren (ohne Bereifungen) | 83 994 | 84 331 | 89 056 | 29 |
| 2521 | Platten, Rohre, Folien, Schläuche und Profile, aus Kunststoffen | 211 049 | 204 491 | 245 045 | 77 |
| 2522 | Verpackungsmittel aus Kunststoffen | 96 969 | 93 568 | 95 441 | 61 |
| 2523 | Baubedarfsartikel aus Kunststoffen | 430 476 | 302 519 | 435 865 | 221 |
| 2524 | Andere Kunststoffwaren | 239 430 | 287 501 | 299 733 | 150 |
| 2599 | Veredlung von Erzeugnissen dieser Güterabteilung | 77 188 | 68 339 | 78 306 | 17 |

7 Wert der zum Absatz bestimmten Produktion nach Güterklassen und Güterabteilungen
Neue Länder und Berlin-Ost

| Güter- klasse abteilung | Bezeichnung | 2. VJ 1998 | 1. VJ 1999 | 2. VJ 1999 | 2. VJ 1999 Anzahl |
|-------------------------------|---|---------------|---------------|---------------|----------------------|
| | | 1000 DM | | | Unternehmen |
| 1 | 2 | 3 | 4 | 5 | 6 |
| 26 | Glas, Keramik, bearbeitete Steine und Erden | 2 027 202 | 1 547 474 | 2 082 489 | 544 |
| 2611 | Flachglas (ohne veredeltes und bearbeitetes Flachglas) | 62 126 | 88 378 | 90 621 | 10 |
| 2612 | Veredeltes und bearbeitetes Flachglas | 161 282 | 170 214 | 184 773 | 49 |
| 2613 | Hohlglas | 83 643 | 82 452 | 87 549 | 22 |
| 2614 | Glasfasern | 43 821 | 33 932 | 34 194 | 9 |
| 2615 | Sonstiges Glas (einschl. technischer Glaswaren) | 99 454 | 91 477 | 92 994 | 25 |
| 2621 | Haushaltswaren und Ziergegenstände, aus Keramik | 50 877 | 58 012 | 43 666 | 25 |
| 2622 | Keramische Installationsgegenstände zu sanitären Zwecken | 19 351 | 19 686 | 18 256 | 3 |
| 2623 | Elektrische Isolatoren und Isolierteile, aus keramischen Stoffen | 14 352 | 12 648 | 13 826 | 5 |
| 2624 | Andere keramische Waren für technische Zwecke | 6 972 | 7 072 | 7 962 | 5 |
| 2625 | Andere keramische Waren, a.n.g. | 3 077 | 1 889 | 2 628 | 4 |
| 2626 | Feuerfeste keramische Werkstoffe | 27 785 | 22 115 | 23 386 | 10 |
| 2630 | Keramische Wand-, Bodenfliesen und -platten | 30 899 | 33 531 | 30 533 | 5 |
| 2640 | Ziegel und andere Baukeramik | 112 850 | 94 622 | 120 647 | 27 |
| 2651 | Zement | 226 206 | 126 760 | 211 162 | 7 |
| 2652 | Kalk | . | . | . | 2 |
| 2653 | Gips, aus gebranntem Gips oder aus Calciumsulfat | 7 364 | 7 508 | 8 595 | 4 |
| 2661 | Betonerzeugnisse, vorgefertigte Bauelemente und Gebäude aus Zement, Beton oder Kunststein | 440 222 | 265 311 | 448 285 | 178 |
| 2662 | Gipserzeugnisse für den Bau | 22 595 | 22 595 | 27 616 | 3 |
| 2663 | Frischbeton (Transportbeton) | 269 441 | 169 170 | 254 865 | 128 |
| 2664 | Mörtel | 142 310 | 87 804 | 139 752 | 46 |
| 2665 | Faserzementwaren | 5 074 | . | . | 3 |
| 2666 | Andere Beton-, Zement- und Gipswaren | 52 807 | 42 477 | 68 851 | 21 |
| 2670 | Natursteinerzeugnisse, a.n.g. | 37 738 | 26 237 | 36 042 | 37 |
| 2681 | Mühl-, Mahl-, Poliersteine und Schleifkörper | 6 425 | 6 913 | 7 069 | 4 |
| 2682 | Mineralerzeugnisse, a.n.g. | 91 048 | 47 973 | 98 327 | 31 |
| 2699 | Veredlung von Erzeugnissen dieser Güterabteilung | 1 999 | 17 155 | 17 212 | 12 |
| 27 | Eisen- und Stahlerzeugnisse; NE-Metalle und -erzeugnisse | 1 507 960 | 1 347 179 | 1 430 819 | 156 |
| 2710 | Roheisen und Stahl (EGKS), Ferrolegierungen (EGKS) | 579 755 | 453 110 | 528 824 | 13 |
| 2721 | Rohre, Rohrform-, Rohrverschluß- und Rohrverbindungsstücke, aus Gußeisen | . | . | . | 2 |
| 2722 | Stahlrohre, Rohrform-, Rohrverschluß- und Rohrverbindungsstücke, aus Eisen oder Stahl | 92 453 | 78 889 | 79 288 | 26 |
| 2731 | Blankstahl | 18 321 | 16 490 | 16 272 | 4 |
| 2732 | Kaltband mit einer Breite von weniger als 500 mm | . | . | . | 3 |
| 2733 | Kaltprofile | 25 983 | 21 602 | 28 975 | 8 |
| 2734 | Draht | 33 887 | 39 286 | 41 351 | 7 |
| 2735 | Ferrolegierungen (nicht EGKS) u.a. Eisen- und Stahlerzeugnisse, a.n.g. | 25 341 | 19 580 | 17 815 | 5 |
| 2741 | Edelmetalle und Halbzeug daraus | 55 788 | 56 167 | 61 960 | 11 |
| 2742 | Aluminium und Halbzeug daraus | 13 131 | 22 690 | 27 518 | 13 |
| 2743 | Blei, Zink und Zinn und Halbzeug daraus | . | . | . | 9 |
| 2744 | Kupfer und Halbzeug daraus | 11 189 | 8 216 | . | 4 |
| 2745 | Sonstige NE-Metalle, Halbzeug und Waren daraus | 153 452 | 163 385 | 163 254 | 38 |
| 2751 | Erzeugnisse der Eisengießereien | 33 761 | 33 891 | 29 865 | 10 |
| 2752 | Erzeugnisse der Stahlgießereien | 113 866 | 137 872 | 129 117 | 26 |
| 2753 | Erzeugnisse der Leichtmetallgießereien | 9 034 | 9 515 | 8 864 | 10 |
| 2754 | Erzeugnisse der Buntmetallgießereien | . | . | . | . |
| 28 | Metallerzeugnisse | 2 302 241 | 2 159 315 | 2 427 686 | 1 253 |
| 2811 | Stahl- und Leichtmetallbaukonstruktionen | 800 351 | 678 577 | 804 188 | 548 |
| 2812 | Ausbauelemente aus Stahl und Aluminium | 114 431 | 120 530 | 140 939 | 159 |
| 2821 | Tanks, Sammelbehälter u.ä. Behälter, aus Eisen oder Stahl sowie aus Aluminium | 86 780 | 58 285 | 65 115 | 74 |
| 2822 | Heizkörper für Zentralheizungen; Zentralheizungskessel | 63 572 | . | . | 12 |
| 2830 | Dampfkessel (Dampferzeuger) (ohne Zentralheizungskessel); Kernreaktoren, Teile dafür | 207 236 | 158 918 | 212 238 | 72 |

7 Wert der zum Absatz bestimmten Produktion nach Güterklassen und Güterabteilungen
Neue Länder und Berlin-Ost

| Güter- klasse abteilung | Bezeichnung | 2. VJ 1998 | 1. VJ 1999 | 2. VJ 1999 | 2. VJ 1999 Anzahl |
|-------------------------------|--|---------------|---------------|---------------|----------------------|
| | | 1000 DM | | | Unternehmen |
| 1 | 2 | 3 | 4 | 5 | 6 |
| 2840 | Schmiede-, Preß-, Zieh- und Stanzteile, gewalzte Ringe und pulvermetallurgische Erzeugnisse | 235 248 | 273 535 | 259 379 | 113 |
| 2851 | Oberflächenveredlung und Wärmebehandlung | 120 257 | 122 573 | 136 866 | 112 |
| 2852 | Mechanik, a.n.g. | 62 628 | 82 384 | 82 857 | 97 |
| 2861 | Schneidwaren und Bestecke | | | | 4 |
| 2862 | Werkzeuge | 153 374 | 137 679 | 141 682 | 110 |
| 2863 | Schlösser und Beschläge | 72 050 | 79 722 | 77 225 | 36 |
| 2871 | Behälter aus Eisen oder Stahl | 4 642 | 4 968 | 5 679 | 14 |
| 2872 | Verpackungen und Verschlüsse, aus Eisen, Stahl oder NE-Metall | 73 167 | 61 978 | 67 573 | 10 |
| 2873 | Drahtwaren | 54 127 | 49 208 | 74 479 | 31 |
| 2874 | Schrauben, Nieten, Ketten, Federn | 78 354 | 84 490 | 85 572 | 28 |
| 2875 | Eisen-, Blech- und Metallwaren, a.n.g. | 122 576 | 131 344 | 145 745 | 111 |
| 2899 | Veredlung von Erzeugnissen dieser Güterabteilung (ohne Schmiede-, Preß-, Zieh- und Stanzteile, Oberflächenveredlung, Wärmebehandlung und Mechanik, a.n.g.) | | 47 096 | 55 856 | 94 |
| 29 | Maschinen | 2 683 656 | 2 548 457 | 2 914 241 | 920 |
| 2911 | Verbrennungsmotoren und Turbinen | 80 547 | 127 535 | 43 418 | 11 |
| 2912 | Pumpen und Kompressoren | 126 979 | 129 321 | 136 759 | 62 |
| 2913 | Armaturen | 125 345 | 88 875 | 90 979 | 43 |
| 2914 | Lager, Getriebe, Zahnräder und Antriebsselemente | 128 187 | 133 707 | 135 946 | 52 |
| 2921 | Öfen und Brenner, Teile dafür | 21 545 | 19 404 | 18 438 | 26 |
| 2922 | Hebezeuge und Fördermittel | 230 352 | 186 258 | 496 986 | 149 |
| 2923 | Kälte- und lufttechnische Erzeugnisse für gewerbliche Zwecke | 171 556 | 187 979 | 183 845 | 78 |
| 2924 | Maschinen für unspezifische Verwendung, a.n.g. | 153 652 | 173 498 | 130 199 | 103 |
| 2931 | Einachsschlepper, Acker- und Forstschlepper, andere Zugmaschinen | 8 042 | 6 557 | 5 714 | 16 |
| 2932 | Sonstige Maschinen für die Land- und Forstwirtschaft, Teile dafür | 107 482 | 59 111 | 51 296 | 51 |
| 2940 | Werkzeugmaschinen, Teile dafür | 409 660 | 426 677 | 395 619 | 149 |
| 2951 | Maschinen für die Metallerzeugung, Walzwerkseinrichtungen, Gießmaschinen | 48 368 | 41 346 | 55 448 | 31 |
| 2952 | Bergwerks-, Bau- und Baustoffmaschinen, Teile dafür | 136 577 | 111 989 | 151 263 | 65 |
| 2953 | Maschinen für das Ernährungsgewerbe und die Tabakverarbeitung, Teile dafür | 34 736 | 51 585 | 56 325 | 38 |
| 2954 | Maschinen für das Textil-, Bekleidungs- und Ledergewerbe, Teile und Zubehör dafür | 95 097 | 56 085 | 64 812 | 32 |
| 2955 | Maschinen für das Papiergewerbe | 15 277 | 14 760 | 16 632 | 15 |
| 2956 | Maschinen für das Druckgewerbe und für sonstige bestimmte Wirtschaftszweige, a.n.g. | 603 345 | 529 045 | 719 645 | 269 |
| 2960 | Waffen und Munition, Teile dafür | 4 838 | 5 300 | 6 111 | 4 |
| 2971 | Elektrische Haushaltsgeräte, Teile dafür | 149 385 | 170 144 | 126 949 | 30 |
| 2972 | Nichtelektrische Heiz-, Koch-, Heißwasser-, Heißluft- u.ä. Geräte für den Haushalt, Teile dafür | 13 025 | 12 008 | 11 032 | 12 |
| 2999 | Veredlung von Erzeugnissen dieser Güterabteilung | 19 662 | 17 273 | 16 823 | 36 |
| 30 | Büromaschinen, Datenverarbeitungsgeräte und -einrichtungen | 306 728 | 573 060 | 357 088 | 21 |
| 3001 | Büromaschinen | 51 953 | | | 8 |
| 3002 | Datenverarbeitungsgeräte und -einrichtungen | 254 775 | | | 15 |
| 3099 | Veredlung von Erzeugnissen dieser Güterabteilung | - | - | - | - |
| 31 | Geräte der Elektrizitätserzeugung und -verteilung u.ä. | 1 337 357 | 1 297 997 | 1 366 913 | 311 |
| 3110 | Elektromotoren, Generatoren, Transformatoren | 496 285 | 431 341 | 471 257 | 70 |
| 3120 | Elektrizitätsverteilungs- und -schalteinrichtungen | 322 190 | 317 967 | 344 150 | 138 |
| 3130 | Isolierte Elektrokabel, -leitungen und -drähte | 119 688 | 114 334 | 113 499 | 22 |
| 3140 | Akkumulatoren und Batterien | 27 050 | | | 4 |
| 3150 | Elektrische Lampen und Leuchten | 78 484 | 87 413 | 86 244 | 47 |
| 3161 | Elektrische Ausrüstungen für Motoren und Fahrzeuge, a.n.g. | 235 001 | 271 859 | 281 471 | 19 |
| 3162 | Sonstige elektrische Ausrüstungen, a.n.g. | 57 716 | 46 137 | 45 786 | 54 |
| 3199 | Veredlung von Erzeugnissen dieser Güterabteilung | 942 | | | 4 |

7 Wert der zum Absatz bestimmten Produktion nach Güterklassen und Güterabteilungen
Neue Länder und Berlin-Ost

| Güter- klasse abteilung | Bezeichnung | 2. VJ 1998 | 1. VJ 1999 | 2. VJ 1999 | 2. VJ 1999 Anzahl |
|-------------------------------|--|---------------|---------------|---------------|----------------------|
| | | 1000 DM | | | Unternehmen |
| 1 | 2 | 3 | 4 | 5 | 6 |
| 32 | Nachrichtentechnik, Rundfunk- und Fernsehergeräte sowie elektronische Bauelemente | 475 972 | 524 362 | 523 012 | 112 |
| 3210 | Elektronische Bauelemente | 324 334 | 374 694 | 356 323 | 53 |
| 3220 | Nachrichtentechnische Geräte und Einrichtungen | 110 072 | 105 034 | 122 988 | 34 |
| 3230 | Rundfunk- und Fernsehergeräte, phono- und videotechnische Geräte | 41 108 | . | . | 32 |
| 3299 | Veredlung von Erzeugnissen dieser Güterabteilung | 458 | . | . | 1 |
| 33 | Medizin-, meß-, steuerungs-, regelungstechnische und optische Erzeugnisse; Uhren | 454 256 | 514 667 | 553 187 | 295 |
| 3310 | Medizinische Geräte und orthopädische Vorrichtungen | 142 596 | 146 836 | 166 864 | 170 |
| 3320 | Meß-, Kontroll-, Navigations- u.ä. Instrumente und Vorrichtungen | 137 315 | 144 020 | 160 444 | 93 |
| 3330 | Industrielle Prozeßsteuerungsanlagen | 51 196 | 64 381 | 77 566 | 18 |
| 3340 | Optische und fotografische Geräte | 90 221 | 110 558 | 109 302 | 25 |
| 3350 | Uhren | 29 250 | 44 867 | 35 188 | 9 |
| 3399 | Veredlung von Erzeugnissen dieser Güterabteilung | 3 677 | 4 005 | 3 823 | 4 |
| 34 | Kraftwagen und Kraftwagenteile | 2 910 033 | 3 436 084 | 3 566 593 | 207 |
| 3410 | Kraftwagen und Kraftwagenmotoren | 1 905 716 | 2 185 340 | 2 350 110 | 14 |
| 3420 | Karosserien, Aufbauten und Anhänger | 223 940 | 238 365 | 262 773 | 93 |
| 3430 | Teile und Zubehör für Kraftwagen und Kraftwagenmotoren | 767 584 | 994 114 | 935 092 | 114 |
| 3499 | Veredlung von Erzeugnissen dieser Güterabteilung | 12 792 | 18 265 | 18 617 | 5 |
| 35 | Sonstige Fahrzeuge | 1 003 569 | 695 389 | 1 207 958 | 70 |
| 3511 | Schiffe (ohne Boote und Yachten) | 224 393 | 163 864 | 422 119 | 15 |
| 3512 | Boote und Yachten | 4 024 | 3 434 | 5 550 | 4 |
| 3520 | Schienenfahrzeuge | . | 335 982 | 620 144 | 24 |
| 3530 | Luft- und Raumfahrzeuge | 75 469 | 105 676 | 70 585 | 5 |
| 3541 | Kraftfahrzeuge | . | . | . | 7 |
| 3542 | Fahrräder, Teile und Zubehör | 71 555 | 70 905 | 70 388 | 11 |
| 3543 | Behindertenfahrzeuge | 5 262 | 4 012 | 4 771 | 4 |
| 3550 | Fahrzeuge, a.n.g. | . | . | . | 1 |
| 3599 | Veredlung von Erzeugnissen dieser Güterabteilung | . | . | . | 1 |
| 36 | Möbel, Schmuck, Musikinstrumente, Sportgeräte, Spielwaren und sonstige Erzeugnisse | 804 620 | 913 105 | 876 456 | 349 |
| 3611 | Sitzmöbel | 234 362 | 246 034 | 209 975 | 83 |
| 3612 | Büro- und Ladenmöbel | 95 450 | 112 373 | 111 362 | 77 |
| 3613 | Holz- und Kunststoffmöbel für Küchen | 79 114 | 136 841 | 145 073 | 30 |
| 3614 | Sonstige Möbel | 240 510 | 261 804 | 247 684 | 121 |
| 3615 | Matratzen | 17 578 | 22 589 | 17 312 | 8 |
| 3621 | Münzen | . | . | . | - |
| 3622 | Schmuck, Gold- und Silberschmiedeerzeugnisse (ohne Phantasieschmuck) | 1 901 | 1 325 | 1 212 | 4 |
| 3630 | Musikinstrumente | 16 989 | 15 319 | 16 287 | 14 |
| 3640 | Sportgeräte | 11 398 | 8 924 | 11 222 | 10 |
| 3650 | Spielwaren | 39 543 | 38 422 | 39 336 | 34 |
| 3661 | Phantasieschmuck | . | . | . | 1 |
| 3662 | Besen und Bürsten | 17 234 | 17 630 | 21 330 | 12 |
| 3663 | Sonstige Erzeugnisse, a.n.g. | . | . | . | 49 |
| 3699 | Veredlung von Erzeugnissen dieser Güterabteilung | 854 | 721 | 664 | 4 |
| 37 | Sekundärrohstoffe | 139 272 | 71 779 | 87 586 | 49 |
| 3710 | Metallische Sekundärrohstoffe | 107 004 | 44 918 | 59 350 | 18 |
| 3720 | Nichtmetallische Sekundärrohstoffe | 32 268 | 26 861 | 28 236 | 34 |
| 40 | Energie | - | - | - | - |
| 4010 | Erzeugnisse und Dienstleistungen der Elektrizitätsversorgung | - | - | - | - |
| 4020 | Erzeugnisse und Dienstleistungen der Gasversorgung | - | - | - | - |
| 4030 | Fernwärme und Dienstleistungen der Fernwärmeversorgung (einschl. der Versorgung mit Energie in kalter Form) | - | - | - | - |
| 41 | Erzeugnisse und Dienstleistungen der Wasserversorgung | - | - | - | - |
| 45 | Fertigteilbau | 4 227 | 32 361 | 35 091 | 7 |

Vierteljährliche Produktionserhebung
Zeitreihen in STATIS - BUND, Deutschland, ab 1. Quartal 1995
Vierteljahresergebnisse

| Güterabteilungen und -klassen nach dem GP 95 | | Zum Absatz bestimmte Produktion | | | Gesamtproduktion | | Zeilen - Nr. (Gilt für alle Segmente) |
|---|--|---------------------------------|-------|-------------|------------------|-------------|---|
| | | Wert | Menge | Unternehmen | Menge | Unternehmen | |
| | | | | | | | |
| 10 | Kohle und Torf | 41 66 | 41 86 | 42 26 | 51 86 | 52 26 | 001 - 030 |
| 11 | Erdöl und Erdgas; Dienstleistungen bei der Gewinnung von Erdöl und Erdgas .. | 41 66 | 41 86 | 42 26 | 51 86 | 52 26 | 031 - 040 |
| 12 | Uran- und Thoriumerze | 41 66 | 41 86 | 42 26 | 51 86 | 52 26 | 041 |
| 13 | Erze | 41 66 | 41 86 | 42 26 | 51 86 | 52 26 | 042 - 054 |
| 14 | Steine und Erden, sonstige Bergbau- erzeugnisse | 41 66 | 41 86 | 42 26 | 51 86 | 52 26 | 055 - 148 |
| 15 | Erzeugnisse des Ernährungsgewerbes ... | 41 66 | 41 86 | 42 26 | 51 86 | 52 26 | 149 - 651 |
| 16 | Tabakerzeugnisse | 41 66 | 41 86 | 42 26 | 51 86 | 52 26 | 652 - 666 |
| 17 | Textilien | 41 67 | 41 87 | 42 27 | 51 87 | 52 27 | 001 - 668 |
| 18 | Bekleidung | 41 68 | 41 88 | 42 28 | 51 88 | 52 28 | 001 - 215 |
| 19 | Leder und Lederwaren | 41 68 | 41 88 | 42 28 | 51 88 | 52 28 | 216 - 304 |
| 20 | Holz und Holzwaren, Kork und Kork- waren, Flecht- u. Korbmacherwaren (oh. Möbel) | 41 69 | 41 89 | 42 29 | 51 89 | 52 29 | 001 - 111 |
| 21 | Papier | 41 69 | 41 89 | 42 29 | 51 89 | 52 29 | 112 - 267 |
| 22 | Verlags- und Druckerzeugnisse, be- spielte Ton-, Bild- u. Datenträger | 41 69 | 41 89 | 42 29 | 51 89 | 52 29 | 268 - 366 |
| 23 | Kokereierzeugnisse, Mineralölerzeugnisse, Spalt- und Brutstoffe | 41 69 | 41 89 | 42 29 | 51 89 | 52 29 | 367 - 426 |
| 24 | Chemische Erzeugnisse | 41 70 | 41 90 | 42 30 | 51 90 | 52 30 | 001 - 875 |
| 25 | Gummi- und Kunststoffwaren | 41 71 | 41 91 | 42 31 | 51 91 | 52 31 | 001 - 260 |
| 26 | Glas, Keramik, bearbeitete Steine und Erden | 41 72 | 41 92 | 42 32 | 51 92 | 52 32 | 001 - 263 |
| 27 | Eisen- und Stahlerzeugnisse, NE-Metalle und -erzeugnisse | 41 73 | 41 93 | 42 33 | 51 93 | 52 33 | 001 - 251 |
| 28 | Metallерzeugnisse | 41 74 | 41 94 | 42 34 | 51 94 | 52 34 | 001 - 506 |
| 2911 - 2932 | Maschinen, Teil 1 | 41 75 | 41 95 | 42 35 | 51 95 | 52 35 | 001 - 523 |
| 2940 - 2999 | Maschinen, Teil 2 | 41 76 | 41 96 | 42 36 | 51 96 | 52 36 | 001 - 580 |
| 30 | Büromaschinen, Datenverarbeitungs- geräte und -einrichtungen | 41 77 | 41 97 | 42 37 | 51 97 | 52 37 | 001 - 044 |
| 31 | Geräte der Elektrizitätserzeugung und -verteilung u.ä. | 41 77 | 41 97 | 42 37 | 51 97 | 52 37 | 045 - 360 |
| 32 | Nachrichtentechnik, Rundfunk- und Fernsehgeräte sowie elektronische Bauelemente | 41 78 | 41 98 | 42 38 | 51 98 | 52 38 | 001 - 139 |
| 33 | Medizin-, meß-, steuerungs-, regelungs- technische und optische Erzeugnisse; Uhren | 41 78 | 41 98 | 42 38 | 51 98 | 52 38 | 140 - 447 |
| 34 | Kraftwagen und Kraftwagenteile | 41 79 | 41 99 | 42 39 | 51 99 | 52 39 | 001 - 105 |
| 35 | Sonstige Fahrzeuge | 41 79 | 41 99 | 42 39 | 51 99 | 52 39 | 106 - 270 |
| 36 | Möbel, Schmuck, Musikinstrumente, Sportgeräte, Spielwaren und sonstige Erzeugnisse | 41 80 | 42 00 | 42 40 | 52 00 | 52 40 | 001 - 282 |
| 37 | Sekundärrohstoffe | 41 80 | 42 00 | 42 40 | 52 00 | 52 40 | 283 - 289 |
| 40 | Energie | 41 80 | 42 00 | 42 40 | 52 00 | 52 40 | 290 - 316 |
| 41 | Erzeugnisse und Dienstleistungen der Wasserversorgung | 41 80 | 42 00 | 42 40 | 52 00 | 52 40 | 317 - 331 |
| 45 | Fertigteilbau | 41 80 | 42 00 | 42 40 | 52 00 | 52 40 | 332 - 334 |

Vierteljährliche Produktionserhebung
Zeitreihen in STATIS - BUND, Deutschland, ab 1995
Jahresergebnisse

| Güterabteilungen und -klassen nach dem GP 95 | | Zum Absatz bestimmte Produktion | | | Gesamtproduktion | | Zeilen - Nr. (Gilt für alle Segmente) |
|---|--|---------------------------------|-------|-------------|------------------|-------------|---|
| | | Wert | Menge | Unternehmen | Menge | Unternehmen | |
| | | | | | | | |
| 10 | Kohle und Torf | 30 66 | 30 86 | 44 26 | 68 86 | 69 26 | 001 - 030 |
| 11 | Erdöl und Erdgas; Dienstleistungen bei der Gewinnung von Erdöl und Erdgas .. | 30 66 | 30 86 | 44 26 | 68 86 | 69 26 | 031 - 040 |
| 12 | Uran- und Thoriumerze | 30 66 | 30 86 | 44 26 | 68 86 | 69 26 | 041 |
| 13 | Erze | 30 66 | 30 86 | 44 26 | 68 86 | 69 26 | 042 - 054 |
| 14 | Steine und Erden, sonstige Bergbau- erzeugnisse | 30 66 | 30 86 | 44 26 | 68 86 | 69 26 | 055 - 148 |
| 15 | Erzeugnisse des Ernährungsgewerbes ... | 30 66 | 30 86 | 44 26 | 68 86 | 69 26 | 149 - 651 |
| 16 | Tabakerzeugnisse | 30 66 | 30 86 | 44 26 | 68 86 | 69 26 | 652 - 666 |
| 17 | Textilien | 30 67 | 30 87 | 44 27 | 68 87 | 69 27 | 001 - 668 |
| 18 | Bekleidung | 30 68 | 30 88 | 44 28 | 68 88 | 69 28 | 001 - 215 |
| 19 | Leder und Lederwaren | 30 68 | 30 88 | 44 28 | 68 88 | 69 28 | 216 - 304 |
| 20 | Holz und Holzwaren, Kork und Kork- waren, Flecht- u. Korbmacherwaren (oh. Möbel) | 30 69 | 30 89 | 44 29 | 68 89 | 69 29 | 001 - 111 |
| 21 | Papier | 30 69 | 30 89 | 44 29 | 68 89 | 69 29 | 112 - 267 |
| 22 | Verlags- und Druckerzeugnisse, be- spielte Ton-, Bild- u. Datenträger | 30 69 | 30 89 | 44 29 | 68 89 | 69 29 | 268 - 366 |
| 23 | Kokereierzeugnisse, Mineralölerzeugnisse, Spalt- und Brutstoffe | 30 69 | 30 89 | 44 29 | 68 89 | 69 29 | 367 - 426 |
| 24 | Chemische Erzeugnisse | 30 70 | 30 90 | 44 30 | 68 90 | 69 30 | 001 - 875 |
| 25 | Gummi- und Kunststoffwaren | 30 71 | 30 91 | 44 31 | 68 91 | 69 31 | 001 - 260 |
| 26 | Glas, Keramik, bearbeitete Steine und Erden | 30 72 | 30 92 | 44 32 | 68 92 | 69 32 | 001 - 263 |
| 27 | Eisen- und Stahlerzeugnisse, NE-Metalle und -erzeugnisse | 30 73 | 30 93 | 44 33 | 68 93 | 69 33 | 001 - 251 |
| 28 | Metallерzeugnisse | 30 74 | 30 94 | 44 34 | 68 94 | 69 34 | 001 - 506 |
| 2911 - 2932 | Maschinen, Teil 1 | 30 75 | 30 95 | 44 35 | 68 95 | 69 35 | 001 - 523 |
| 2940 - 2999 | Maschinen, Teil 2 | 30 76 | 30 96 | 44 36 | 68 96 | 69 36 | 001 - 580 |
| 30 | Büromaschinen, Datenverarbeitungs- geräte und -einrichtungen | 30 77 | 30 97 | 44 37 | 68 97 | 69 37 | 001 - 044 |
| 31 | Geräte der Elektrizitätserzeugung und -verteilung u.ä. | 30 77 | 30 97 | 44 37 | 68 97 | 69 37 | 045 - 360 |
| 32 | Nachrichtentechnik, Rundfunk- und Fernsehgeräte sowie elektronische Bauelemente | 30 78 | 30 98 | 44 38 | 68 98 | 69 38 | 001 - 139 |
| 33 | Medizin-, meß-, steuerungs-, regelungs- technische und optische Erzeugnisse; Uhren | 30 78 | 30 98 | 44 38 | 68 98 | 69 38 | 140 - 447 |
| 34 | Kraftwagen und Kraftwagenteile | 30 79 | 30 99 | 44 39 | 68 99 | 69 39 | 001 - 105 |
| 35 | Sonstige Fahrzeuge | 30 79 | 30 99 | 44 39 | 68 99 | 69 39 | 106 - 270 |
| 36 | Möbel, Schmuck, Musikinstrumente, Sportgeräte, Spielwaren und sonstige Erzeugnisse | 30 80 | 31 00 | 44 40 | 69 00 | 69 40 | 001 - 282 |
| 37 | Sekundärrohstoffe | 30 80 | 31 00 | 44 40 | 69 00 | 69 40 | 283 - 289 |
| 40 | Energie | 30 80 | 31 00 | 44 40 | 69 00 | 69 40 | 290 - 316 |
| 41 | Erzeugnisse und Dienstleistungen der Wasserversorgung | 30 80 | 31 00 | 44 40 | 69 00 | 69 40 | 317 - 331 |
| 45 | Fertigteilbau | 30 80 | 31 00 | 44 40 | 69 00 | 69 40 | 332 - 334 |

Wichtiger Hinweis

Bei einigen Güterarten des Systematischen Güterverzeichnis für Produktionsstatistiken, Ausgabe 1995 (GP 95), sind ab dem Berichtsjahr 1999 die physischen Maßeinheiten geändert worden. Die neuen Maßeinheiten für die Mengenerfassung wurden insbesondere aufgrund von Hinweisen der Wirtschaft aufgenommen. Hiermit soll erreicht werden, daß die Produktionsmengen mit den in den jeweiligen Branchen gebräuchlichen Maßeinheiten erfaßt werden und somit die Berichterstattung für die Unternehmen und Betriebe erleichtert wird, aber auch die Ergebnisse über die produzierten Mengen aussagekräftiger werden.

Nachfolgend sind die Meldenummern der Güterarten aufgeführt, bei denen sich die Maßeinheit ab 1999 geändert hat. Ist als neue Maßeinheit „DM“ angegeben, so bedeutet dies, daß keine Mengen mehr erfaßt werden. Für die Berichtszeiträume vor 1999 können keine Mengenangaben in den neuen Maßeinheiten bereitgestellt werden. Die entsprechenden Tabellenfelder sind daher mit einem Punkt (•) gekennzeichnet.

| Melde-nummer | Alte Maßeinheit | Neue Maßeinheit | Melde-nummer | Alte Maßeinheit | Neue Maßeinheit |
|--------------|-------------------|-----------------|--------------|-----------------|-----------------|
| 1511 22 000 | kg | St | 1754 12 300 | kg | DM |
| | | | 1754 12 500 | kg | DM |
| | | | 1754 12 700 | kg | DM |
| 1581 12 000 | t | DM | 1754 13 300 | kg | DM |
| | | | 1754 13 500 | kg | DM |
| 1582 11 300 | t | DM | 1754 13 700 | kg | DM |
| 1582 11 500 | t | DM | 1754 38 300 | kg | DM |
| 1582 12 300 | t | DM | 1754 38 501 | kg | DM |
| 1582 12 530 | t | DM | 1754 38 503 | kg | DM |
| 1582 12 550 | t | DM | 1754 38 505 | kg | DM |
| 1582 12 590 | t | DM | 1754 38 507 | kg | DM |
| 1582 13 100 | t | DM | 1754 38 508 | kg | DM |
| 1582 13 200 | t | DM | 1754 38 509 | kg | DM |
| 1582 13 300 | t | DM | 1754 38 700 | kg | DM |
| 1582 13 400 | t | DM | 1754 39 000 | kg + m2 | DM |
| 1582 13 500 | t | DM | | | |
| 1582 13 900 | t | DM | 1824 12 900 | kg | St |
| | | | | | |
| | | | 2010 21 103 | kg + m | m |
| 1591 10 100 | I Alk. 100 % + hl | hl | 2010 21 109 | kg + m | m |
| 1591 10 203 | I Alk. 100 % + hl | hl | 2010 21 533 | kg | m |
| 1591 10 209 | I Alk. 100 % + hl | hl | 2010 21 539 | kg | m |
| 1591 10 300 | I Alk. 100 % + hl | hl | 2010 22 000 | kg | DM |
| 1591 10 400 | I Alk. 100 % + hl | hl | 2010 23 030 | kg | t |
| 1591 10 500 | I Alk. 100 % + hl | hl | 2010 23 050 | kg | t |
| 1591 10 630 | I Alk. 100 % + hl | hl | 2010 40 050 | kg | DM |
| 1591 10 650 | I Alk. 100 % + hl | hl | 2010 40 093 | kg | m3 |
| 1591 10 700 | I Alk. 100 % + hl | hl | 2010 40 099 | kg | DM |
| 1591 10 801 | I Alk. 100 % + hl | hl | 2010 90 000 | m3 | DM |
| 1591 10 802 | I Alk. 100 % + hl | hl | | | |
| 1591 10 803 | I Alk. 100 % + hl | hl | 2020 14 130 | m2 | m3 |
| 1591 10 804 | I Alk. 100 % + hl | hl | 2020 14 150 | m2 | m3 |
| 1591 10 805 | I Alk. 100 % + hl | hl | 2020 14 330 | m2 | m3 |
| 1591 10 806 | I Alk. 100 % + hl | hl | 2020 14 350 | m2 | m3 |
| 1591 10 807 | I Alk. 100 % + hl | hl | 2020 14 530 | m2 | m3 |
| 1591 10 808 | I Alk. 100 % + hl | hl | 2020 14 550 | m2 | m3 |
| 1591 10 809 | I Alk. 100 % + hl | hl | 2020 14 730 | m2 | m3 |
| | | | 2020 14 750 | m2 | m3 |
| 1596 20 000 | kg | DM | | | |
| | | | 2030 12 300 | kg | m2 |
| 1740 25 530 | kg | St | 2030 12 500 | kg | m2 |
| 1740 25 570 | kg | St | 2030 13 010 | kg + m3 | m3 |
| 1740 25 903 | kg | St | 2030 13 030 | kg + m3 | m3 |
| 1740 25 905 | kg | St | 2030 13 050 | kg + St | St |
| 1740 25 909 | kg | DM | 2030 13 070 | kg + St | St |
| | | | 2030 13 090 | kg | DM |

| Melde- nummer | Alte Maßeinheit | Neue Maßeinheit | Melde- nummer | Alte Maßeinheit | Neue Maßeinheit |
|------------------|--------------------|--------------------|------------------|--------------------|--------------------|
| 2040 12 135 | kg | m3 | 2470 13 503 | kg | t |
| 2040 12 139 | kg | m3 | 2470 13 505 | kg | t |
| 2040 12 150 | kg | m3 | 2470 13 700 | kg | t |
| 2040 12 500 | kg | m3 | 2470 13 900 | kg | t |
| | | | 2470 14 050 | kg | t |
| | | | 2470 14 070 | kg | t |
| 2051 11 000 | kg | DM | 2470 21 000 | kg | t |
| 2051 12 000 | kg | DM | 2470 22 000 | kg | t |
| 2051 14 100 | m | DM | 2470 23 300 | kg | t |
| | | | 2470 23 900 | kg | t |
| | | | 2470 24 000 | kg | t |
| 2123 12 300 | kg | 1 000 St | 2470 30 500 | kg | t |
| 2123 12 500 | kg | 1 000 St | 2470 30 700 | kg | t |
| | | | | | |
| 2124 11 100 | t | Rollen | 2513 60 700 | kg | DM |
| 2124 11 300 | t | Rollen | | | |
| 2124 11 500 | t | Rollen | | | |
| 2124 11 900 | t | Rollen | 2523 13 005 | kg | St |
| 2124 12 000 | t | Rollen | 2523 13 009 | kg | St |
| | | | 2523 14 550 | kg | St |
| | | | 2523 14 570 | kg | St |
| | | | 2523 14 700 | kg | St |
| 2213 10 050 | St | DM | | | |
| 2213 10 093 | St | DM | | | |
| 2213 10 095 | St | DM | | | |
| 2213 10 099 | St | DM | 2524 10 000 | kg | DM |
| | | | | | |
| 2222 20 130 | kg | DM | 2661 11 301 | t | m3 |
| 2222 20 150 | kg | DM | 2661 11 302 | t | m3 |
| 2222 20 170 | kg | DM | 2661 11 303 | t | m3 |
| 2222 20 300 | kg | DM | 2661 11 305 | t | m3 |
| 2222 20 500 | kg | DM | 2661 11 306 | t | m3 |
| 2222 20 750 | kg | DM | 2661 11 307 | t | m3 |
| 2222 20 790 | kg | DM | 2661 11 308 | t | m3 |
| 2222 20 830 | kg | DM | 2661 11 309 | t | m3 |
| 2222 20 850 | kg | DM | 2661 12 001 | t | m2 |
| | | | 2661 12 002 | t | m2 |
| | | | 2661 12 003 | t | m2 |
| 2413 54 500 | kg | t | | | |
| | | | 2663 10 000 | m3 + t | m3 |
| 2414 64 700 | t | kg | | | |
| | | | 2664 10 002 | t | m3 |
| 2452 18 500 | 1000 St | DM | 2664 10 003 | t | m3 |
| | | | 2664 10 004 | t | m3 |
| 2466 48 900 | t | DM | | | |
| | | | 2666 12 001 | t | m2 |
| 2470 11 200 | kg | t | 2666 12 002 | t | m2 |
| 2470 11 300 | kg | t | 2666 12 003 | t | m2 |
| 2470 11 500 | kg | t | | | |
| 2470 11 950 | kg | t | 2811 10 303 | m2 + t | t |
| 2470 11 990 | kg | t | 2811 10 305 | m2 + t | t |
| 2470 12 300 | kg | t | 2811 10 307 | m2 + t | t |
| 2470 12 500 | kg | t | 2811 10 309 | m2 + t | t |
| 2470 13 133 | kg | t | 2811 10 500 | m2 + t | t |
| 2470 13 135 | kg | t | | | |
| 2470 13 150 | kg | t | | | |
| 2470 13 230 | kg | t | | | |
| 2470 13 250 | kg | t | 2852 10 310 | kg | DM |
| 2470 13 300 | kg | t | 2852 10 330 | kg | DM |

| Melde- nummer | Alte Maßeinheit | Neue Maßeinheit | Melde- nummer | Alte Maßeinheit | Neue Maßeinheit |
|------------------|--------------------|--------------------|------------------|--------------------|--------------------|
| 2852 10 350 | kg | DM | 2971 21 800 | kg | St |
| 2852 10 370 | kg | DM | | | |
| 2852 10 530 | kg | DM | 3162 11 300 | kg | St |
| 2852 10 550 | kg | DM | 3162 11 530 | kg | St |
| 2852 10 700 | kg | DM | 3162 11 550 | kg | St |
| | | | 3162 11 570 | kg | St |
| 2862 10 100 | kg | St | 3162 11 730 | kg | St |
| 2862 10 200 | kg | St | 3162 11 750 | kg | St |
| 2862 10 300 | kg | St | 3162 11 900 | kg | St |
| 2862 10 400 | kg | St | 3162 13 730 | kg | St |
| 2862 10 500 | kg | St | 3162 13 750 | kg | St |
| 2862 10 600 | kg | St | 3162 13 930 | kg | St |
| 2862 10 700 | kg | St | 3162 13 950 | kg | St |
| | | | | | |
| 2863 14 433 | kg | St | 3340 21 530 | kg | St |
| 2863 14 435 | kg | St | | | |
| 2863 14 453 | kg | St | 3430 20 250 | kg | DM |
| 2863 14 455 | kg | St | 3430 20 630 | kg | St |
| 2863 14 470 | kg | St | 3430 20 650 | kg | DM |
| | | | | | |
| 2873 13 200 | kg | t | 3614 11 001 | kg | St |
| 2873 13 303 | kg | t | 3614 11 002 | kg | St |
| 2873 13 309 | kg | t | 3614 11 003 | kg | St |
| | | | 3614 11 005 | kg | St |
| 2875 27 593 | kg | DM | 3614 11 007 | kg | St |
| 2875 27 599 | kg | DM | 3614 11 009 | kg | St |
| 2875 27 810 | kg | DM | | | |
| 2875 27 820 | kg | DM | 3650 43 590 | kg | DM |
| 2875 27 871 | kg | St | | | |
| 2875 27 873 | kg | St | 3661 10 300 | kg | DM |
| 2875 27 875 | kg | St | 3661 10 503 | kg | DM |
| 2875 27 879 | kg | St | 3661 10 505 | kg | DM |
| | | | 3661 10 507 | kg | DM |
| 2913 11 330 | kg | St | 3661 10 900 | kg | DM |
| 2913 11 350 | kg | St | | | |
| 2913 11 370 | kg | St | 3663 23 530 | kg | St |
| 2913 11 390 | kg | St | 3663 25 300 | St | DM |
| 2913 11 530 | kg | St | 3663 33 330 | kg | 1 000 St |
| 2913 11 550 | kg | St | 3663 33 350 | kg | 1 000 St |
| 2913 11 733 | kg | St | 3663 33 370 | kg | 1 000 St |
| 2913 11 739 | kg | St | 3663 33 390 | kg | 1 000 St |
| 2913 11 753 | kg | St | 3663 50 300 | kg | DM |
| 2913 11 759 | kg | St | 3663 50 500 | kg | DM |
| | | | 3663 74 000 | kg | St |
| 2921 13 510 | kg | St | 3663 77 100 | kg | DM |
| 2921 13 530 | kg | St | 3663 77 200 | kg | DM |
| 2921 13 550 | kg | St | 3663 77 300 | kg | DM |
| 2921 13 570 | kg | St | 3663 77 400 | kg | DM |
| | | | 3663 77 500 | kg | DM |
| 2956 24 130 | kg | St | 3663 77 700 | kg | DM |
| | | | 3663 77 900 | kg | DM |
| | | | | | |
| 2960 14 701 | kg | 1 000 St | | | |

Fachserie 4: Produzierendes Gewerbe

Reihe 1: Zusammenfassende Daten für das Produzierende Gewerbe (vorgesehen)

Reihe 2: Indizes für das Produzierende Gewerbe

Reihe 2.1: Indizes der Produktion und der Arbeitsproduktivität, Produktion ausgewählter Erzeugnisse im Produzierenden Gewerbe

Monatlich (etwa 7 Wochen nach dem Berichtszeitraum): Index der Produktion für das Produzierende Gewerbe sowie vierteljährliche Produktionsindizes nach Wirtschaftszweigen. Außerdem für ca. 1 000 ausgewählte Erzeugnisse absolute Produktionszahlen.

Reihe 2.2: Auftragseingang und Umsatz im Verarbeitenden Gewerbe – Indizes –

Monatliche Indexberechnung für Inland, Ausland und Insgesamt nach Wirtschaftszweigen (vorläufige Ergebnisse ca. 8 Wochen nach dem Berichtszeitraum, endgültige Ergebnisse im Folgebericht).

Reihe 3: Produktion im Produzierenden Gewerbe

Reihe 3.1: Produktion im Produzierenden Gewerbe

Vierteljährliche und *jährliche* Darstellung der Produktion von rd. 6 400 Gütern (Menge und Wert) und ergänzende Angaben aus der Preisstatistik.

Reihe 3.S.1: Produktion im Produzierenden Gewerbe in den neuen Bundesländern 3. und 4. Vierteljahr 1990

Reihe 3.2: Struktur der Produktion im Produzierenden Gewerbe

Jährliche Darstellung der Produktion von rd. 1 100 Güterklassen nach der Herkunft aus den Wirtschaftszweigen.

Reihe 4: Verarbeitendes Gewerbe sowie Bergbau und Gewinnung von Steinen und Erden

Beschäftigung, Umsatz und Investitionen der Unternehmen

Reihe 4.1.1: Beschäftigung, Umsatz und Energieversorgung der Unternehmen und Betriebe des Verarbeitenden Gewerbes sowie des Bergbaus und der Gewinnung von Steinen und Erden

Monatsbericht (etwa 9 Wochen nach dem Berichtszeitraum): Unternehmen, Betriebe und fachliche Betriebsteile in wirtschaftssystematischer Gliederung und nach Ländern (für Bergbau und Verarbeitendes Gewerbe insgesamt). Für **Unternehmen**: Zahl der Einheiten, Beschäftigte, Lohn- und Gehaltssumme, Umsatz. Für **Betriebe**: zusätzlich Zahl der Angestellten und Arbeiter, geleistete Arbeiterstunden und Energieversorgung; für **fachliche Betriebsteile**: Zahl der Einheiten und der Beschäftigten sowie Umsatz.

Jahresergebnisse werden in einem gesonderten Jahresbericht veröffentlicht.

Reihe 4.1.2: Betriebe, Beschäftigte und Umsatz des Verarbeitenden Gewerbes sowie des Bergbaus und der Gewinnung von Steinen und Erden nach Beschäftigtengrößenklassen

Jährlich für September Ergebnisse für Betriebe nach Beschäftigtengrößenklassen (Betriebe, Beschäftigte und Umsatz in wirtschaftssystematischer Gliederung; Länderergebnisse für Bergbau und Verarbeitendes Gewerbe insgesamt).

Reihe 4.1.3: Regionale Verteilung der Betriebe im Bergbau und im Verarbeitenden Gewerbe und deren Beschäftigte

Alle 4 Jahre: Anzahl der Betriebe und deren Beschäftigte in wirtschaftssystematischer und regionaler Gliederung (bis einschl. Kreise).

Reihe 4.1.4: Beschäftigte und Umsatz der Betriebe des Verarbeitenden Gewerbes sowie des Bergbaus und der Gewinnung von Steinen und Erden nach Bundesländern

Jährlicher Bericht.

Reihe 4.2: Beschäftigte, Umsatz und Investitionen der Unternehmen und Betriebe des Verarbeitenden Gewerbes sowie des Bergbaus und der Gewinnung von Steinen und Erden – Investitionen –

Jährlicher Vorbericht mit vorläufigen Unternehmens- und Betriebsergebnissen der Investitionserhebung. Die endgültigen Ergebnisse erscheinen in tieferer systematischer Gliederung in den Reihen:

Reihe 4.2.1: Beschäftigte, Umsatz und Investitionen der Unternehmen und Betriebe des Verarbeitenden Gewerbes sowie des Bergbaus und der Gewinnung von Steinen und Erden

Jährlich: Beschäftigte, Umsatz, Investitionen, Lagerbestände, Zugänge an vermieteten Sachanlagen und Aufwendungen für gemietete und gepachtete Sachanlagen (jeweils nach Wirtschaftszweigen und Beschäftigten- und Umsatzgrößenklassen).

Reihe 4.2.3: Konzentrationsstatistische Daten für den Bergbau und das Verarbeitende Gewerbe sowie das Baugewerbe

2-jährlich: Konzentrationsraten und -koeffizienten für Unternehmen und Betriebe des Bergbaus und des Verarbeitenden Gewerbes sowie des Baugewerbes.

Reihe 4.2.4: Material- und Wareneingang im Bergbau und im Verarbeitenden Gewerbe

4-jährlich: Material- und Wareneingang der Unternehmen des Bergbaus und des Verarbeitenden Gewerbes nach Warenarten und Wirtschaftszweigen.

Reihe 4.3: Kostenstruktur der Unternehmen des Verarbeitenden Gewerbes sowie des Bergbaus und der Gewinnung von Steinen und Erden

Jährlich: Beschäftigte, Bestandteile der Gesamtleistung, wichtige Kostenarten sowie Kosten- und Leistungsstruktur (Gliederung: wirtschaftssystematisch sowie nach Beschäftigtengrößenklassen).

Reihe 4.S.2: Schätzung des Nettoproduktionswertes im Bergbau und im Verarbeitenden Gewerbe 1991 (Zensus)

– Regionale und sektorale Verflechtung der Unternehmen und Betriebe –

Reihe 5: Baugewerbe

Reihe 5.1: Beschäftigung und Umsatz der Betriebe im Baugewerbe

Jährliche Ergebnisse der zur Jahresmitte durchgeführten Erhebung nach Wirtschaftszweigen und Beschäftigtengrößenklassen z.T. in regionaler Gliederung bis zu Kreisen.

Reihe 5.2: Beschäftigung, Umsatz und Investitionen der Unternehmen im Baugewerbe

Jährlich: Beschäftigte, Bruttolohn- und -gehaltssumme, Jahresbauleistung, Umsatz und Investitionen nach Wirtschaftszweigen, Beschäftigten und Umsatzgrößenklassen (Bauhauptgewerbe: 20 Beschäftigte und mehr, Ausbaugewerbe: 10 Beschäftigte und mehr).

Reihe 5.3: Kostenstruktur der Unternehmen im Baugewerbe

Jährlich: Kosten- und Leistungsgrößen im Bauhaupt- und Ausbaugewerbe nach Wirtschaftszweigen, Beschäftigten- und Bruttoproduktionswertgrößenklassen. Unternehmen (mit 20 Beschäftigten und mehr).

Reihe 5.S.1: Beschäftigung, Umsatz und Gerätebestand der Betriebe im Baugewerbe nach der Klassifikation der Wirtschaftszweige, Ausgabe 1993 (WZ 93) – 1995 –

In diesem Sonderheft werden erstmalig Ergebnisse der zur Jahresmitte 1995 durchgeführten Jahreserhebung in der Gliederung nach der WZ 93 vorgelegt. Diese WZ 93 basiert auf der EU-einheitlichen Zweigklassifikation NACE Rev. 1.

Die Ergebnisse sind nach Wirtschaftszweigen und Beschäftigtengrößenklassen dargestellt, z.T. auch in regionaler Gliederung bis zu den Kreisen. Die qualitativen und quantitativen Veränderungen gegenüber der bisher in der Bundesrepublik angewandten Zweigsystematik „SYPRO“ werden erläutert.

Fortsetzung siehe folgende Seite

Reihe 6: Energie und Wasserversorgung

Reihe 6.1: Beschäftigung, Umsatz, Investitionen und Kostenstruktur der Unternehmen in der Energie- und Wasserversorgung

Jährlich (auch für fachliche Unternehmensteile): Beschäftigte, Arbeiterstunden, Löhne und Gehälter, Umsätze, Lagerbestände und Investitionen nach Wirtschaftszweigen und -bereichen sowie nach Beschäftigten- und Umsatzgrößenklassen. Außerdem Brutto- und Nettoproduktionswert, Brutto- und Nettowertschöpfung, Materialverbrauch und Wareneinsatz sowie Kosten nach Kostenarten.

Reihe 6.2 und 6.3 unbesetzt

Reihe 6.4: Stromerzeugungsanlagen der Betriebe im Bergbau und im Verarbeitenden Gewerbe

Jährlich: Betriebe mit Stromerzeugungsanlagen nach Wirtschaftszweigen und Ländern; Leistung und Belastung der Stromerzeugungsanlagen sowie Verbrauch an Brennstoffen für die Elektrizitätserzeugung.

Reihe 7: Handwerk

Reihe 7.1: Beschäftigte und Umsatz im Handwerk

Vierteljährlich: Beschäftigte und Umsatz in ausgewählten Gewerbebezügen. Saisonbereinigte Zahlen, Regionalangaben und weitere Strukturdaten wie Ausbildungsverhältnisse, Arbeiterverdienste und Insolvenzen im Handwerk.

Reihe 8: Fachstatistiken

Reihe 8.1: Eisen- und Stahl (Eisenerzbergbau, eisenschaffende Industrie, Eisen-, Stahl- und Tempergießerei)

Monatlicher Vorbericht mit ersten vorläufigen Produktionszahlen und Monatsbericht über wesentliche Entwicklungstendenzen.

Der *Vierteljahresbericht* gibt Überblick über Struktur und Entwicklung der entsprechenden Bereiche, auch im Ausland.

Reihe 8.2: Düngemittelversorgung

Vierteljährlicher und *jährlicher* Bericht mit Angaben über den Inlandsabsatz nach Ländern und Düngesorten sowie Nährstoffgehalten.

Reihe S: Sonderbeiträge

Reihe S.12: Dienstleistungen im Produzierenden Gewerbe 1988 – Ergebnisse einer Testerhebung –

Reihe S.13: Gegenüberstellung der Produktion im Produzierenden Gewerbe nach den Systematischen Güterverzeichnissen für Produktionsstatistiken (GP) von 1989 und 1982

Reihe S.14: Neuberechnung der Auftragseingangs- und Umsatzindizes für das Verarbeitende Gewerbe sowie der Auftragseingangs- und Auftragsbestandsindizes für das Baugewerbe auf Basis 1991

Reihe S.15: Neuberechnung der Produktionsindizes auf Basis 1991

Reihe S.16: Neuberechnung der Auftragseingangs- und Umsatzindizes für das Verarbeitende Gewerbe auf Basis 1995

Reihe S.17: Neuberechnung der Produktionsindizes und des Index der Arbeitsproduktivität auf Basis 1995

Einzelveröffentlichungen

Zensus im Produzierenden Gewerbe 1979 (7 Hefte)

Handwerkszählung vom 31. März 1995

Die Handwerkszählung 1995 war die erste Totalerhebung in diesem Bereich seit 18 Jahren. Gleichzeitig war sie die erste Zählung des Handwerks, die im wiedervereinigten Deutschland durchgeführt wurde. Nach der Auswertung dieser Erhebung liegen nun

mehr wieder aktuelle und zuverlässige Strukturdaten über diesen wichtigen Bereich des deutschen Mittelstandes vor. Damit könnte eine bedeutende Datenlücke geschlossen werden. So zeigte die Zählung u. a., daß das Handwerk einen wesentlich größeren Stellenwert besitzt, als die bisherigen Daten vermuten ließen. In der öffentlichen Diskussion ist dies bereits auf eine breite Resonanz gestoßen.

Die Ergebnisse der Handwerkszählung 1995 werden auf Diskette und in drei Sonderheften innerhalb der Fachserie 4 veröffentlicht:

Heft 1: Ergebnisse für Unternehmen und Nebenbetriebe nach Gewerbebezügen

Enthält u. a. Angaben über Beschäftigte, Umsatz, Umsatzarten und Absatzrichtung nach Beschäftigten- und Umsatzgrößenklassen, Daten über Beschäftigte und Umsatz nach Ländern sowie Ergebnisse der Handwerkszählungen 1977 und 1995 im Zeitvergleich.

Heft 2: Ergebnisse für Unternehmen und Nebenbetriebe nach Gewerbebezügen

– Beschäftigte nach ihrer Stellung im Unternehmen, Löhne, Gehälter und gesetzliche Sozialkosten

Enthält u. a. Angaben über Beschäftigte nach ihrer Stellung im Unternehmen, Umsatz, Löhne, Gehälter und gesetzliche Sozialkosten nach Beschäftigten- und Umsatzgrößenklassen.

Heft 3: Ergebnisse für Unternehmen und Nebenbetriebe nach ausgewählten Wirtschaftszweigen der Klassifikation der Wirtschaftszweige, Ausgabe 1993

Enthält u. a. Angaben über Beschäftigte nach ihrer Stellung im Unternehmen, Umsatz, Umsatzarten, Absatzrichtung, Löhne, Gehälter und gesetzliche Sozialkosten nach Beschäftigten- und Umsatzgrößenklassen.

Zählung im handwerksähnlichen Gewerbe vom 31. März 1996

Die Zählung im handwerksähnlichen Gewerbe 1996 war die erste Totalerhebung in diesem Bereich. Nach der Auswertung der Erhebung liegen nunmehr erstmals aktuelle und zuverlässige Informationen über diesen überwiegend kleingewerblich strukturierten Bereich vor. Die Bundesergebnisse aus dieser Zählung werden in einem Sonderheft innerhalb der Fachserie 4 sowie auf Diskette zur Verfügung gestellt.

„Ausgewählte Zahlen für die Bauwirtschaft“

Monatliche Querschnittsveröffentlichung mit den Hauptteilen Baugewerbe und Bautätigkeit sowie mit ausgewählten Daten aus zahlreichen anderen Sachgebieten.

„Ausgewählte Zahlen zur Energiewirtschaft“

Monatliche und jährliche Querschnittsveröffentlichungen über Aufkommen und Verwendung von festen, flüssigen und gasförmigen Brennstoffen sowie Elektrizität. Preisindizes und Preise für ausgewählte Energiearten. Beschäftigung der Betriebe in der Energie- und Wasserversorgung, Mineralölsteuern, Klimadaten.

Klassifikationen

Klassifikation der Wirtschaftszweige mit Erläuterungen, Ausgabe 1993

Systematik der Wirtschaftszweige mit Betriebs- und ähnlichen Benennungen, Ausgabe 1979

Alphabetisches Verzeichnis der Betriebs- und ähnlichen Benennungen zur Systematik der Wirtschaftszweige, Ausgabe 1988

Systematisches Güterverzeichnis für Produktionsstatistiken, Ausgabe 1995



Statistisches Bundesamt
Gustav-Stresemann-Ring 11
65189 Wiesbaden

Veröffentlichungen und Prospekte sind durch den Verlag METZLER-POESCHEL, Verlagsauslieferung SFG – Servicecenter Fachverlage GmbH, Postfach 43 43, 72774 Reutlingen, erhältlich.